

BANCO DE TEJIDOS DEL ESTADO DE MÉXICO

BTEM

CONTENIDO	PÁGINA
I. INFORMACIÓN CONTABLE	
ESTADO DE SITUACIÓN FINANCIERA	5
ESTADO DE ACTIVIDADES	6
ESTADO DE VARIACIÓN EN LA HACIENDA PÚBLICA	7
ESTADO DE CAMBIOS EN LA SITUACIÓN FINANCIERA	8
ESTADO DE FLUJOS DE EFECTIVO	9
ESTADO ANALÍTICO DEL ACTIVO	10
ESTADO ANALÍTICO DE LA DEUDA Y OTROS PASIVOS	11
INFORMES SOBRE PASIVOS CONTINGENTES	12
NOTAS A LOS ESTADOS FINANCIEROS	13
II. INFORMACIÓN PRESUPUESTARIA	27
III. INFORMACIÓN PROGRAMÁTICA	43
IV. ANEXOS ESTABLECIDOS EN DIFERENTES ORDENAMIENTOS	51
V. FORMATOS PARA EL CUMPLIMIENTO DE LA LEY DE DISCIPLINA FINANCIERA DE LAS ENTIDADES FEDERATIVAS Y LOS MUNICIPIOS	55

B T E M

Banco de Tejidos del Estado de México
Estado de Situación Financiera
Al 31 de Diciembre de 2021 y 2020
(Miles de Pesos)

Concepto	Año		Concepto	Año	
	2021	2020		2021	2020
ACTIVO			PASIVO		
<i>Activo Circulante</i>			<i>Pasivo Circulante</i>		
Electivo y Equivalentes	10,648.1	9,254.3	Cuentas por Pagar a Corto Plazo	11.5	11.5
Derechos a Recibir Efectivo o Equivalentes	39.0	185.2	Documentos por Pagar a Corto Plazo		
Derechos a Recibir Bienes o Servicios			Porción a Corto Plazo de la Deuda Pública a Largo Plazo		
Inventarios			Títulos y Valores a Corto Plazo		
Almacenes	18,980.3	18,799.2	Pasivos Diferidos a Corto Plazo		
Estimación por Pérdida o Deterioro de Activos Circulantes			Fondos y Bienes de Terceros en Garantía y/o Administración a Corto Plazo		
Otros Activos Circulantes	36.2	3.2	Provisiones a Corto Plazo		
			Otros Pasivos a Corto Plazo		
Total de Activos Circulantes	29,703.6	28,241.9	Total de Pasivos Circulantes	11.5	11.5
<i>Activo No Circulante</i>			<i>Pasivo No Circulante</i>		
Inversiones Financieras a Largo Plazo			Cuentas por Pagar a Largo Plazo		
Derechos a Recibir Efectivo o Equivalentes a Largo Plazo			Documentos por Pagar a Largo Plazo		
Bienes Inmuebles, Infraestructura y Construcciones en Proceso	8,705.8	8,705.8	Deuda Pública a Largo Plazo		
Bienes Muebles	35,914.4	34,345.6	Pasivos Diferidos a Largo Plazo		
Activos Intangibles			Fondos y Bienes de Terceros en Garantía y/o en Administración a Largo Plazo		
Depreciación, Deterioro y Amortización Acumulada de Bienes	-19,942.9	-16,579.4	Provisiones a Largo Plazo		
Activos Diferidos					
Estimación por Pérdida o Deterioro de Activos no Circulantes			Total de Pasivos No Circulantes	.0	.0
Otros Activos no Circulantes					
Total de Activos No Circulantes	24,677.3	26,472.0	Total del Pasivo	11.5	11.5
Total del Activo	54,380.9	54,713.9	HACIENDA PÚBLICA/ PATRIMONIO		
			<i>Hacienda Pública/Patrimonio Contribuido</i>	1,280.4	1,280.4
			Aportaciones	1,280.4	1,280.4
			Donaciones de Capital		
			Actualización de la Hacienda Pública / Patrimonio		
			Hacienda Pública/Patrimonio Generado	53,089.0	53,422.0
			Resultados del Ejercicio (Ahorro / Desahorro)	-274.1	3,350.5
			Resultados de Ejercicios Anteriores	53,363.1	50,071.5
			Revalúos		
			Reservas		
			Rectificaciones de Resultados de Ejercicios Anteriores		
			Exceso o Insuficiencia en la Actualización de la Hacienda Pública/Patrimonio	.0	.0
			Resultado por Posición Monetaria		
			Resultado por Tenencia de Activos no Monetarios		
			Total Hacienda Pública/ Patrimonio	54,369.4	54,702.4
			Total del Pasivo y Hacienda Pública / Patrimonio	54,380.9	54,713.9

Banco de Tejidos del Estado de México
Estado de Actividades
Del 1 de Enero al 31 de Diciembre de 2021 y 2020
(Miles de Pesos)

Concepto	2021	2020
INGRESOS Y OTROS BENEFICIOS		
Ingresos de la Gestión	102.4	.0
Impuestos		
Cuotas y Aportaciones de Seguridad Social		
Contribuciones de Mejoras		
Derechos		
Productos	102.4	
Aprovechamientos		
Ingresos por Venta de Bienes y Prestación de Servicios		
Participaciones, Aportaciones, Convenios Incentivos Derivados de la Colaboración Fiscal, Fondos Distintos de Aportaciones, Transferencias, Asignaciones, Subsidios y Subvenciones y Pensiones y Jubilaciones	21,072.6	14,589.7
Participaciones, Aportaciones, Convenios, Incentivos Derivados de la Colaboración Fiscal y Fondos Distintos de Aportaciones		
Transferencia, Asignaciones, Subsidios y Subvenciones y Pensiones y Jubilaciones	21,072.6	14,589.7
Otros Ingresos y Beneficios	17,181.4	18,706.7
Ingresos Financieros		331.5
Incremento por Variación de Inventarios		
Disminución del Exceso de Estimaciones por Pérdida o Deterioro u Obsolescencia		
Disminución del Exceso de Provisiones		
Otros Ingresos y Beneficios Varios	17,181.4	18,375.2
Total de Ingresos y Otros Beneficios	38,356.4	33,296.4
GASTOS Y OTRAS PÉRDIDAS		
Gastos de Funcionamiento	35,150.9	26,945.0
Servicios Personales	10,553.4	11,205.7
Materiales y Suministros	20,799.3	12,348.3
Servicios Generales	3,798.2	3,391.0
Transferencia, Asignaciones, Subsidios y Otras Ayudas	.0	.0
Transferencias Internas y Asignaciones al Sector Público		
Transferencias al Resto del Sector Público		
Subsidios y Subvenciones		
Ayudas Sociales		
Pensiones y Jubilaciones		
Transferencias a Fideicomisos, Mandatos y Contratos Análogos		
Transferencias a la Seguridad Social		
Donativos		
Transferencias al Exterior		
Participaciones y Aportaciones	.0	.0
Participaciones		
Aportaciones		
Convenios		
Intereses, Comisiones y Otros Gastos de la Deuda Pública	.0	.0
Intereses de la Deuda Pública		
Comisiones de la Deuda Pública		
Gastos de la Deuda Pública		
Costo por Coberturas		
Apoyos Financieros		
Otros Gastos y Pérdidas Extraordinarias	3,363.5	2,975.6
Estimaciones, Depreciaciones, Deterioros, Obsolescencia y Amortizaciones	3,363.5	2,975.6
Provisiones		
Disminución de Inventarios		
Aumento por Insuficiencia de Estimaciones por Pérdida o Deterioro y Obsolescencia		
Aumento por Insuficiencia de Provisiones		
Otros Gastos		
Inversión Pública	116.1	25.3
Inversión Pública no Capitalizable	116.1	25.3
Total de Gastos y Otras Pérdidas	38,630.5	29,945.9
Resultados del Ejercicio (Ahorro/Desahorro)	-274.1	3,350.5

B T E M

Banco de Tejidos del Estado de México Estado de Variación en la Hacienda Pública Del 1 de Enero al 31 de Diciembre 2021 y 2020					
Concepto	Hacienda Pública / Patrimonio Contribuido	Hacienda Pública / Patrimonio Generado de Ejercicios Anteriores	Hacienda Pública / Patrimonio Generado del Ejercicio	Exceso o Insuficiencia en la Actualización de la Hacienda Pública / Patrimonio	Total
Hacienda Pública / Patrimonio Contribuido Neto de 2020	1,280.4				1,280.4
Aportaciones	1,280.4				1,280.4
Donaciones de Capital					0.0
Actualización de la Hacienda Pública/Patrimonio					0.0
Hacienda Pública / Patrimonio Generado Neto de 2020		50,071.5	3,350.5	0.0	53,422.0
Resultados del Ejercicio (Ahorro/Desahorro)			3,350.5		3,350.5
Resultados de Ejercicios Anteriores		50,071.5			50,071.5
Revalúos					0.0
Reservas					0.0
Rectificaciones de Resultados de Ejercicios Anteriores					0.0
Exceso o Insuficiencia en la Actualización de la Hacienda Pública / Patrimonio Neto de 2020				0.0	0.0
Resultado por Posición Monetaria					0.0
Resultado por Tenencia de Activos no Monetarios					0.0
Hacienda Pública / Patrimonio Neto Final de 2020	1,280.4	50,071.5	3,350.5	0.0	54,702.4
Cambios en la Hacienda Pública / Patrimonio Contribuido Neto de 2021	0.0				0.0
Aportaciones					0.0
Donaciones de Capital					0.0
Actualización de la Hacienda Pública/Patrimonio					0.0
Variaciones de la Hacienda Pública / Patrimonio Generado Neto de 2021		3,291.6	-3,624.6		-333.0
Resultados del Ejercicio (Ahorro/Desahorro)			-274.1		-274.1
Resultados de Ejercicios Anteriores		3,291.6	-3,350.5		-58.9
Revalúos					0.0
Reservas					0.0
Rectificaciones de Resultados de Ejercicios Anteriores					0.0
Cambios en el Exceso o Insuficiencia en la Actualización de la Hacienda Pública / Patrimonio Neto de 2021				0.0	0.0
Resultado por Posición Monetaria					0.0
Resultado por Tenencia de Activos no Monetarios					0.0
Hacienda Pública / Patrimonio Neto Final de 2021	1,280.4	53,363.1	-274.1	0.0	54,369.4

Banco de Tejidos del Estado de México
Estado de Cambios en la Situación Financiera
Del 1 de Enero al 31 de Diciembre de 2021
(Miles de pesos)

Concepto	Origen	Aplicación
ACTIVO	3,509.7	3,176.7
Activo Circulante	146.2	1,607.9
Efectivo y Equivalentes		1,393.8
Derechos a Recibir Efectivo o Equivalentes	146.2	
Derechos a Recibir Bienes o Servicios		
Inventarios		
Almacenes		181.1
Estimación por Pérdida o Deterioro de Activos Circulantes		
Otros Activos Circulantes		33.0
Activo No circulante	3,363.5	1,568.8
Inversiones Financieras a Largo Plazo		
Derechos a Recibir Efectivo o Equivalentes a Largo Plazo		
Bienes Inmuebles, Infraestructura y Construcciones en Proceso		
Bienes Muebles		1,568.8
Activos Intangibles		
Depreciación, Deterioro y Amortización Acumulada de Bienes	3,363.5	
Activos Diferidos		
Estimación por Pérdida o Deterioro de Activos no Circulantes		
Otros Activos no Circulantes		
PASIVO	.0	.0
Pasivo Circulante	.0	.0
Cuentas por Pagar a Corto Plazo		
Documentos por Pagar a Corto Plazo		
Porción a Corto Plazo de la Deuda Pública a Largo Plazo		
Títulos y Valores a Corto Plazo		
Pasivos Diferidos a Corto Plazo		
Fondos y Bienes de Terceros en Garantía y/o Administración a Corto Plazo		
Provisiones a Corto Plazo		
Otros Pasivos a Corto Plazo		
Pasivo No Circulante	.0	.0
Cuentas por Pagar a Largo Plazo		
Documentos por Pagar a Largo Plazo		
Deuda Pública a Largo Plazo		
Pasivos Diferidos a Largo Plazo		
Fondos y Bienes de Terceros en Garantía y/o en Administración a Largo Plazo		
Provisiones a Largo Plazo		
HACIENDA PÚBLICA/PATRIMONIO	3,291.6	3,624.6
Hacienda Pública/Patrimonio Contribuido	.0	.0
Aportaciones		
Donaciones de Capital		
Actualización de la Hacienda Pública/Patrimonio		
Hacienda Pública/Patrimonio Generado	3,291.6	3,624.6
Resultados del Ejercicio (Ahorro/Desahorro)		3,624.6
Resultados de Ejercicios Anteriores	3,291.6	
Revalúos		
Reservas		
Rectificaciones de Resultados de Ejercicios Anteriores		
Exceso o insuficiencia en la Actualización de la Hacienda Pública/Patrimonio	.0	.0
Resultado por Posición Monetaria		
Resultado por Tenencia de Activos no Monetarios		

B T E M

Banco de Tejidos del Estado de México
Estado de Flujos de Efectivo
Del 1 de Enero al 31 de Diciembre de 2021 y 2020
(Miles de Pesos)

Concepto	2021	2020
Flujos de Efectivo de las Actividades de Operación		
Origen	38,356.4	33,296.4
Impuestos		
Cuotas y Aportaciones de Seguridad Social		
Contribuciones de Mejoras		
Derechos		
Productos	102.4	331.5
Aprovechamientos		
Ingresos por Venta de Bienes y Prestación de Servicios		
Participaciones, Aportaciones, Convenios, Incentivos de la Colaboración Fiscal y Fondos Distintos de		
Transferencias, Asignaciones, Subsidios y Subvenciones, y Pensiones y Jubilaciones	21,072.6	14,589.7
Otros Orígenes de Operación	17,181.4	18,375.2
Aplicación	38,630.5	29,945.9
Servicios Personales	10,553.4	11,205.7
Materiales y Suministros	20,799.3	12,348.3
Servicios Generales	3,798.2	3,391.0
Transferencias Internas y Asignaciones al Sector Público		
Transferencias al Resto del Sector Público		
Subsidios y Subvenciones		
Ayudas Sociales		
Pensiones y Jubilaciones		
Transferencias a Fideicomisos, Mandatos y Contratos Análogos		
Transferencias a la Seguridad Social		
Donativos		
Transferencias al Exterior		
Participaciones		
Aportaciones		
Convenios		
Otras Aplicaciones de Operación	3,479.6	3,000.9
Flujos Netos de Efectivo por Actividades de Operación	-274.1	3,350.5
Flujos de Efectivo de las Actividades de Inversión		
Origen	3,509.7	2,975.7
Bienes Inmuebles, Infraestructura y Construcciones en Proceso		
Bienes Muebles	3,363.5	2,975.7
Otros Orígenes de Inversión	146.2	
Aplicación	1,782.9	11,430.8
Bienes Inmuebles, Infraestructura y Construcciones en Proceso		
Bienes Muebles	1,568.8	1,649.0
Otras Aplicaciones de Inversión	214.1	9,781.8
Flujos Netos de Efectivo por Actividades de Inversión	1,726.8	-8,455.1
Flujo de Efectivo de las Actividades de Financiamiento		
Origen	.0	188.8
Endeudamiento Neto		
Interno		
Externo		
Otros Orígenes de Financiamiento		188.8
Aplicación	58.9	218.3
Servicios de la Deuda		
Interno		
Externo		
Otras Aplicaciones de Financiamiento	58.9	218.3
Flujos Netos de Efectivo por Actividades de Financiamiento	-58.9	-29.5
Incremento/Disminución Neta en el Efectivo y Equivalentes al Efectivo	1,393.8	-5,134.1
Efectivo y Equivalentes al Efectivo al Inicio del Ejercicio	9,254.3	14,388.4
Efectivo y Equivalentes al Efectivo al Final del Ejercicio	10,648.1	9,254.3

CUENTA PÚBLICA DEL GOBIERNO, ORGANISMOS AUXILIARES Y AUTÓNOMOS DEL ESTADO DE MÉXICO 2021

Banco de Tejidos del Estado de México
Estado Analítico del Activo
Del 1 de Enero al 31 de Diciembre de 2021
(Miles de Pesos)

Concepto	Saldo Inicial	Cargos del Período	Abonos del Período	Saldo Final	Variación del Período
	1	2	3	4 =(1+2-3)	(4-1)
ACTIVO	54,713.9	156,656.4	156,989.4	54,380.9	-333.0
Activo Circulante	28,241.9	155,077.7	153,616.0	29,703.6	1,461.7
Efectivo y Equivalentes	9,254.3	72,399.8	71,006.0	10,648.1	1,393.8
Derechos a Recibir Efectivo o Equivalentes	185.2	61,336.9	61,483.1	39.0	-146.2
Derechos a Recibir Bienes o Servicios	.0	.0	.0	.0	.0
Inventarios	.0	.0	.0	.0	.0
Almacenes	18,799.2	21,308.0	21,126.9	18,980.3	181.1
Estimación por Pérdida o Deterioro de Activos Circulantes	.0	.0	.0	.0	.0
Otros Activos Circulantes	3.2	33.0	.0	36.2	33.0
Activo No Circulante	26,472.0	1,578.7	3,373.4	24,677.3	-1,794.7
Inversiones Financieras a Largo Plazo				.0	.0
Derechos a Recibir Efectivo o Equivalentes a Largo Plazo				.0	.0
Bienes Inmuebles, Infraestructura y Construcciones en Proceso	8,705.8	.0	.0	8,705.8	.0
Bienes Muebles	34,345.6	1,578.7	9.9	35,914.4	1,568.8
Activos Intangibles	.0	.0	.0	.0	.0
Depreciación, Deterioro y Amortización Acumulada de Bienes	-16,579.4	.0	3,363.5	-19,942.9	-3,363.5
Activos Diferidos	.0	.0	.0	.0	.0
Estimación por Pérdida o Deterioro de Activos no Circulantes	.0	.0	.0	.0	.0
Otros Activos no Circulantes	.0	.0	.0	.0	.0

Banco de Tejidos del Estado de México
Estado Analítico de la Deuda y Otros Pasivos
Del 1 de Enero al 31 de Diciembre de 2021
(Miles de Pesos)

Denominación de las Deudas	Moneda de Contratación	Institución o País Acreedor	Saldo Inicial del Período	Saldo Final del Período
DEUDA PÚBLICA				
Corto Plazo				
Deuda Interna			.0	.0
Instituciones de Crédito				
Títulos y Valores				
Arrendamientos Financieros				
Deuda Externa			.0	.0
Organismos Financieros Internacionales				
Deuda Bilateral				
Títulos y Valores				
Arrendamientos Financieros				
Subtotal a Corto Plazo			.0	.0
Largo Plazo				
Deuda Interna			.0	.0
Instituciones de Crédito				
Títulos y Valores				
Arrendamientos Financieros				
Deuda Externa			.0	.0
Organismos Financieros Internacionales				
Deuda Bilateral				
Títulos y Valores				
Arrendamientos Financieros				
Subtotal a Largo Plazo			.0	.0
Otros Pasivos			11.5	11.5
Total de Deuda y Otros Pasivos			11.5	11.5

INFORMES SOBRE PASIVOS CONTINGENTES

En cumplimiento de lo dispuesto por los artículos 46, fracción I, inciso d y 52 de la Ley General de Contabilidad Gubernamental en relación al Informe Sobre Pasivos Contingentes, se menciona que el Banco de Tejidos del Estado de México al 31 de diciembre de 2021, y de acuerdo con la información contenida en la Unidad Jurídica y de Igualdad de Género, se tienen tres juicios de índole contingentes.

NOTAS A LOS ESTADOS FINANCIEROS

NOTAS DE DESGLOSE

1. ESTADO DE SITUACIÓN FINANCIERA

ACTIVO

- Efectivo y Equivalentes**

El saldo del rubro de Efectivo y Equivalentes, incluye la cuenta de Bancos que es propiedad del BTEM, la cual se encuentra presentada, valuada y debidamente revelada en el estado de situación financiera al 31 de diciembre de 2021 y 2020 como sigue:

Institución Bancaria	Tipo de Cta.	2021	2020
BANCOS			
BBVA			
BBVA 022 Ingresos Propios Tejidos Corneal	Cheque	10,180.7	8,700.3
BBVA 923 Subsidio Estatal	Cheque	283.9	369.1
BBVA 095 Ingresos Propios Tejidos Diversos	Cheque	183.5	184.9
		10,648.1	9,254.3
Sumas		10,648.1	9,254.3

El saldo del rubro Derechos a Recibir Efectivo o equivalentes se integra al 31 de diciembre de 2021 y 2020, como sigue:

Concepto	2021	2020
Cuentas por Cobrar a Corto Plazo		
Instituciones Públicas y Privadas por Cuota de Recuperación de Tejidos Corneales y Diversos	0.0	143.4
Anticipos y Otros	32.6	29.8
Deudores Diversos por Cobrar a Corto Plazo	6.4	12.0
	39.0	185.2
Sumas	39.0	185.2

El saldo del rubro Almacenes se Integra al 31 de diciembre de 2021 y 2020, como sigue:

Concepto	2021	2020
Almacén de Materiales y Suministros	13,536.7	14,846.5
Almacén de Tejidos en Cuarentena	764.8	3,315.9
Almacén de Tejidos en Proceso	4,678.8	636.8
Sumas	18,980.3	18,799.2
	=====	=====

El saldo del rubro Otros Activos Circulantes se Integra al 31 de diciembre de 2021 y 2020, como sigue:

Concepto	2021	2020
Depósitos en Garantía	36.2	3.2
Sumas	36.2	3.2
	=====	=====

Los Bienes Inmuebles o Muebles como son; Terrenos, Edificios, Mobiliario y Equipo, Vehículos, Maquinaria, Equipos Especiales, entre otros, se registran a su costo de adquisición o construcción. En el caso de donaciones, expropiaciones o adjudicaciones, se cuantifican en términos monetarios y se registran al costo histórico o a valor económico más objetivo registrándose en moneda nacional.

La metodología de capitalización, según lo establece la sección VI, Políticas de Registro del Manual Único de Contabilidad Gubernamental para las dependencias y Entidades Públicas del Gobierno y Municipios del Estado de México, es como sigue:

CONCEPTO	SE APLICA		SE CONTROLA
	GASTO	INVERSION	SICOPA
Adquisiciones con un costo unitario igual o superior a 70 veces el valor diario de la UMA		X	X
Adquisiciones con un costo unitario igual o mayor a 35 veces el valor de la UMA, pero menor a 70 veces el valor diario de la UMA	X		X
Adquisiciones con un costo unitario menor a 35 veces el valor de la UMA	X		

Depreciación

La depreciación representa la parte estimada de la capacidad de los activos que se han consumido durante el periodo, su fin es de índole informativo y representa el reconocimiento de la pérdida de valor de un activo que puede originarse por obsolescencia, desgaste o deterioro ordinario, defectos de fabricación, falta de uso, insuficiencia, entre otros.

B T E M

El saldo del rubro Bienes Inmuebles, Infraestructura y Construcciones en Proceso, se integra al 31 de diciembre de 2021 y 2020 como sigue:

Ejercicio Fiscal 2021

Concepto	Inversión	Depreciación	Neto
BIENES INMUEBLES			
Terrenos	1,227.5	0.0	1,227.5
Subtotal	1,22.5	0.0	1,22.5
CONSTRUCCION EN PROCESO			
	7,478.3	0.0	7,478.3
Subtotal	7,478.3	0.0	7,478.3
Sumas	8,705.8	0.0	8,705.8

El saldo del rubro Bienes Muebles, se integra al 31 de diciembre de 2021 y 2020, como sigue:

Ejercicio Fiscal 2021

Concepto	Inversión	Depreciación	Neto
Equipo e Instrumental Médico y Laboratorio	33,947.3	18,590.9	15,356.4
Mobiliario y Equipo de Administración	1,025.1	684.8	340.3
Equipo de Transporte	652.7	576.9	75.8
Maquinaria	289.3	90.3	199.0
Sumas	35,914.4	19,942.9	15,972.5

Ejercicio Fiscal 2020

Concepto	Inversión	Depreciación	Neto
Equipo e Instrumental Médico y Laboratorio	32,378.5	15,328.1	17,050.4
Mobiliario y Equipo de Administración	1,025.1	660.7	364.4
Equipo de Transporte	652.7	511.6	141.1
Maquinaria	289.3	79.0	210.3
Sumas	34,345.6	16,579.4	17,766.2

El saldo del rubro Cuentas por Pagar Corto Plazo, se integra al 31 de diciembre de 2021 y 2020, como sigue:

Concepto	2021	2020
Servicios Personales por Pagar a Corto Plazo		
María se Jesús Torres	11.5	11.5
Total	11.5	11.5
	=====	=====

Saldo de Antigüedad de Saldos de Cuentas Por Pagar al 31 de	Saldos	Días Vencidos				Total
		30	60	90	Más de 365	
María de Jesús Torres	11.5	0	0	11.5	0	11.5
Gran Total	11.5	0	0	11.5	0	11.5

El saldo del rubro Hacienda Pública/Patrimonio, se integra al 31 de diciembre de 2021 y 2020, como sigue:

Concepto	2021	2020
Hacienda Pública/Patrimonio Contribuido		
Aportación	1,280.4	1,280.4
Hacienda Pública/Patrimonio Generado		
Resultados de Ejercicios Anteriores	53,363.1	50,071.5
Resultados de Ejercicio	-274.1	3,350.5
Revaluó	0.0	0.0
Sumas	54,369.4	54,702.4
	=====	=====

2. ESTADO DE ACTIVIDADES

Ingresos

Subsidio

Se generan principalmente por las partidas presupuestarias a nivel Estatal, en función a su presupuesto previamente autorizado y cuyo monto total recaudado fue de 21 millones 72.6 miles de pesos.

Concepto	2021	2020
Ingresos Por Gestión		
Ingresos por Subsidio Estatal	21,072.6	14,589.7
Sumas	21,072.6	14,589.7

Ingresos Financieros

Representa 102.4 miles de pesos, que son los rendimientos generados por las inversiones realizadas durante el ejercicio y de manera acumulada al 31 de diciembre de 2021.

Otros Ingresos

Se generaron otros ingresos por donativos, derivados por la operación específica de Banco de Tejidos del Estado de México por 17 millones 181.4 miles de pesos.

Régimen Laboral

EL (BTEM) reconoce dentro del ejercicio, las contingencias eventuales por las indemnizaciones y compensaciones que tenga que pagar al personal, incluso a favor de terceros en caso de despidos injustificados o cualquier otra derivada de las relaciones laborales, debido a que es en ese momento cuando se afecta el presupuesto de egresos del ejercicio.

3. ESTADO DE VARIACIÓN EN LA HACIENDA PÚBLICA

La integración del patrimonio contribuido y generado y sus modificaciones, se presentan como sigue:

Patrimonio	2021	2020
Contribuido		
Aportación	1,280.4	1,280.4
Generado		
Resultado de Ejercicio (Ahorro/Desahorro)	-274.1	3,350.5
Resultado de Ejercicios anteriores	53,363.1	50,071.5
Revaluaciones	0.0	0.0
Total Hacienda Pública/Patrimonio	54,369.4	54,702.4

4. ESTADO DE FLUJOS DE EFECTIVO

Integración de Flujo de Efectivo	Al 31 de Diciembre de 2021	2020
Flujos Netos de Efectivo por Actividades de Operación	-274.1	3,350.5
Flujos Netos de Efectivo por Actividades de Inversión	1,726.8	-8,455.1
Flujos Netos de Efectivo por Actividades de Financiamiento	-58.9	-29.5
Efectivo y Equivalentes al Efectivo al Inicio del Ejercicio	9,254.3	14,388.4

Efectivo y Equivalentes al Efectivo al Final del Ejercicio	10,648.1	9,254.3
--	----------	---------

5. CONCILIACIÓN ENTRE LOS INGRESOS PRESUPUESTARIOS Y CONTABLES, ASÍ COMO ENTRE LOS EGRESOS PRESUPUESTARIOS Y LOS GASTOS CONTABLES

Banco de Tejidos del Estado de México
Conciliación entre los Ingresos Presupuestarios y Contables
Correspondiente del 1 de Enero al 31 de Diciembre de 2021
(Miles de Pesos)

1. Ingresos Presupuestarios	39,054.1
2. Más Ingresos Contables no Presupuestarios	
Ingresos Financieros	
Incremento por Variación de Inventarios	
Disminución del Exceso de Estimaciones por Pérdida o Deterioro u Obsolescencia	
Disminución del Exceso de Provisiones	
Otros Ingresos y Beneficios Varios	
Otros Ingresos Contables no Presupuestarios	
3. Menos Ingresos Presupuestarios no Contables	697.7
Aprovechamientos Patrimoniales	
Ingresos Derivados de Financiamientos	
Otros Ingresos Presupuestarios no Contables	697.7
4. Ingresos Contables (4 = 1 + 2 - 3)	38,356.4

CUENTA PÚBLICA DEL GOBIERNO, ORGANISMOS AUXILIARES Y AUTÓNOMOS DEL ESTADO DE MÉXICO 2021

Banco de Tejidos del Estado de México Conciliación entre los Egresos Presupuestarios y los Gastos Contables Correspondiente del 1 de Enero al 31 de Diciembre de 2021 (Miles de Pesos)	
1.- Total de Egresos Presupuestarios	36,835.8
2.- Menos Egresos Presupuestarios no Contables	1,568.8
Materias Primas y Materiales de Producción y Comercialización	
Materiales y Suministros	
Mobiliario y Equipo de Administración	479.6
Mobiliario y Equipo Educacional y Recreativo	9.4
Equipo e Instrumental Médico y de Laboratorio	1,079.8
Vehículos y Equipo de Transporte	
Equipo de Defensa y Seguridad	
Maquinaria, Otros Equipos y Herramientas	
Activos Biológicos	
Bienes Inmuebles	
Activos Intangibles	
Obra Pública en Bienes de Dominio Público	
Obra Pública en Bienes Propios	
Acciones y Participaciones de Capital	
Compra de Títulos y Valores	
Concesión de Préstamos	
Inversiones en Fideicomisos, Mandatos y Otros Análogos	
Provisiones para Contingencias y Otras Erogaciones Especiales	
Amortización de la Deuda Pública	
Adeudos de Ejercicios Fiscales Anteriores (ADEFAS)	
Otros Egresos Presupuestales no Contables	
3. Más Gastos Contables no Presupuestales	3,363.5
Estimaciones, Depreciaciones, Deterioros, Obsolescencia y Amortizaciones	3,363.5
Provisiones	
Disminución de Inventarios	
Aumento por Insuficiencia de Estimaciones por Pérdida o Deterioro u Obsolescencia	
Aumento por Insuficiencia de Provisiones	
Otros Gastos	
Otros Gastos Contables no Presupuestales	
4. Total de Gasto Contable (4 = 1 - 2 + 3)	38,630.5

NOTAS DE MEMORIA (CUENTAS DE ORDEN)

Con base en las políticas contables, las Cuentas de Orden se integran al 31 de diciembre de 2021 y 2020, como sigue:

Banco de Tejidos del Estado de México		
CUENTAS DE ORDEN CONTABLES		
(Miles de Pesos)		
	<u>2021</u>	<u>2020</u>
CUENTAS DEUDORAS	No Aplica	
	<u>0.0</u>	<u>0.0</u>
CUENTAS ACREEDORAS		
	<u>0.0</u>	<u>0.0</u>

Banco de Tejidos del Estado de México		
CUENTAS DE ORDEN PRESUPUESTALES		
(Miles de Pesos)		
	<u>2021</u>	<u>2020</u>
CUENTAS DEUDORAS		
Ley de Ingresos Estimada	38,551.7	29,820.2
Presupuesto de Egresos por Ejercer de Gastos de Funcionamiento	1,700.8	1,145.6
Presupuesto de Egresos Pagado de Gastos de Funcionamiento	35,150.9	26,945.0
Presupuesto de Egresos por Ejercer de Bienes Muebles, Inmuebles e Intangibles	15.1	25.9
Presupuesto de Egresos Pagado de Bienes Muebles, Inmuebles e Intangibles	1,684.9	1,674.1
Presupuesto de Egresos Pagado de Intereses, Comisiones y Otros Gastos de la Deuda Pública		29.6
	<u>77,103.4</u>	<u>59,640.4</u>
CUENTAS ACREEDORAS		
Ley de Ingresos por Ejecutar	-502.4	-3,476.2
Ley de Ingresos Recaudada	39,054.1	33,296.4
Presupuesto de Egresos Aprobado de Gastos de Funcionamiento	36,851.7	28,090.6
Presupuesto de Egresos Aprobado de Intereses, Comisiones y Otros Gastos de la Deuda Pública		29.6
Presupuesto de Egresos Aprobado de Bienes Muebles, Inmuebles e Intangibles	<u>1,700.0</u>	<u>1,700.0</u>
	<u>77,103.4</u>	<u>59,640.4</u>

NOTAS DE GESTIÓN ADMINISTRATIVA

1. INTRODUCCIÓN

El Banco de Tejidos del Estado de México (BTEM), al ser un Organismo público descentralizado, de carácter estatal y sectorizado a la Secretaría de Salud del Estado de México, siendo una organización multidisciplinaria, especializada en los procesos de procuración, procesamiento, almacenamiento y conservación de tejidos avalados y autorizados por la Secretaría de Salud.

2. PANORAMA ECONÓMICO FINANCIERO

El Banco de Tejidos del Estado de México (BTEM) es un organismo público descentralizado de carácter estatal, el cual cimienta su operación principalmente bajo partidas presupuestales con recurso Estatal, previamente autorizado en el Presupuesto de Egresos del Estado de México del ejercicio fiscal 2021.

3. AUTORIZACIÓN E HISTORIA

El Banco de Tejidos del Estado de México (BTEM), es creado mediante decreto del Ejecutivo del Estado, el 6 de septiembre de 2010, con personalidad jurídica y patrimonio propio, el cual estará sectorizado a la Secretaría de Salud y cuyo domicilio es en el Municipio de Toluca.

4. ORGANIZACIÓN Y OBJETO SOCIAL

De acuerdo al artículo 4º del citado Decreto, establece que el (BTEM) tendrá como atribuciones:

Las principales atribuciones del Banco de Tejidos del Estado de México son:

- I. Contribuir al fortalecimiento del Sistema Estatal de Trasplantes;
- II. Coadyuvar en la prestación de los servicios de salud, en materia de alta especialidad;
- III. Contribuir en la prestación de servicios de hospitalización y de consulta en las especialidades con que cuenta el Sistema de Salud Estatal, regidos por criterios de universalidad y gratuidad para el usuario dependiendo de sus condiciones socioeconómicas;
- IV. Fungir como procurador, procesador y distribuidor de tejidos, para hospitales estatales o federales de referencia, para efectos del fondo de protección contra gastos catastróficos, dentro del Sistema de Protección Social en Salud;
- V. Implementar esquemas para generar recursos, sustentar su actividad e incrementar su patrimonio;
- VI. Formar recursos humanos especializados en el campo de las especialidades médicas en materia de donación, procuración, uso y aplicación de tejidos humanos procesados;
- VII. Diseñar y ejecutar programas, cursos de capacitación, enseñanza, y especialización de personal profesional, técnico y auxiliar en su ámbito de responsabilidad;
- VIII. Impulsar la investigación clínica y experimental, en las especialidades de oftalmología, cirugía plástica, maxilofacial, ortopedia, neurológica, urología, cirugía general y trasplantes de acuerdo a la Ley General de Salud y demás disposiciones aplicables;
- IX. Apoyar la ejecución de los programas sectoriales, especiales y regionales de salud en el ámbito de sus funciones y servicios;

BTEM

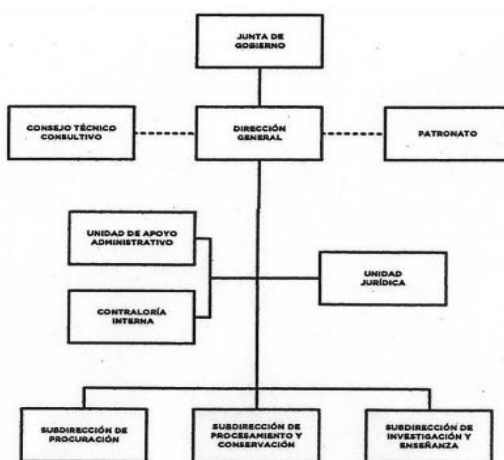
- X. Actuar como órgano de consulta de las dependencias y entidades de la Administración Pública Estatal en el área de su responsabilidad, de las instancias federales que lo requieran, y asesorar a instituciones públicas, sociales y privadas en la materia;
- XI. Difundir información técnica y científica sobre los avances que en materia de salud registre, así como publicar los resultados de las investigaciones y trabajos que realice;
- XII. Promover y realizar reuniones y eventos de intercambio científico, de carácter nacional e internacional, y celebrar convenios de intercambio con instituciones afines;
- XIII. Prestar los demás servicios y efectuar las actividades necesarias para el cumplimiento de su objetivo, de conformidad con el presente ordenamiento, su Reglamento Interior y otras disposiciones legales aplicables;
- XIV. Promover políticas, estrategias y acciones para la elaboración y aplicación de programas en materia de trasplantes; y
- XV. Impulsar la participación ciudadana en la donación de órganos y tejidos.

Su régimen jurídico está subordinado a la observancia de la normatividad del sector de salud.

El (BTEM) tiene como obligación fiscal y de carácter Federal, conforme al objeto y funciones en su decreto de creación, el de realizar las retenciones del Impuesto Sobre la Renta, por los Salarios y en general por la prestación de servicios subordinados, En materia Estatal como retenedor de las cuotas al ISSEMYM.

Su principal estructura organizacional está de la siguiente manera: Como órgano supremo de decisión está la Junta de Gobierno del (BTEM); de manera descendente una Dirección General, asistida de manera staff, por un "Consejo Técnico Consultivo " y un "Patronato"; un Órgano de Control Interno, una Unidad de Apoyo Administrativo, una Unidad Jurídica; continuando con tres subdirecciones.

ORGANIGRAMA BTEM 2021



CON FUNDAMENTO EN EL ARTÍCULO 7, FRACCIÓN XXV, DEL REGLAMENTO INTERIOR DE LA SECRETARÍA DE FINANZAS, SE APRUEBA LA PRESENTE ESTRUCTURA DE ORGANIZACIÓN, LA CUAL HA QUEDADO REGISTRADA Y RESGUARDADA EN LA DIRECCIÓN GENERAL DE INNOVACIÓN.

21 DE ENERO DE 2018.

5. BASES DE PREPARACIÓN DE LOS ESTADOS FINANCIEROS

El Banco de Tejidos del Estado de México (BTEM) tiene establecido como obligación el registrar sus operaciones de acuerdo a Postulados Básicos de Contabilidad Gubernamental (PBCG), y a la observancia de las Normas de Información Financiera emitidas por el CINIF aplicables en su caso de manera supletoria. En relación con los egresos se apegan también al Manual Único de Contabilidad Gubernamental para las Dependencias, y Entidades Públicas del Gobierno y Municipios del Estado de México vigente, siendo el instrumento básico Normativo, en el que se integra el catálogo de cuentas, su instructivo contable, la guía contabilizadora, así como los criterios y lineamientos para el registro de sus operaciones. Así también la observancia del Manual de Normas y Políticas para el Gasto Público del Gobierno del Estado de México, y el acuerdo que establece, bases y lineamientos, en materia de adquisiciones, enajenaciones, arrendamientos y servicios de las dependencias, organismos auxiliares y tribunales administrativos de poder ejecutivo estatal (POBALINES).

6. POLÍTICAS DE CONTABILIDAD SIGNIFICATIVAS

Las cifras mostradas en estados financieros adjuntos, están presentadas con base al costo histórico. En observancia a la sección IV relativa a Efectos de Inflación, del Manual Único de Contabilidad Gubernamental para las Dependencias y Entidades Públicas del Gobierno y Municipios del Estado de México, no se aplicó el procedimiento de revaluación de los estados financieros del BANCO DE TEJIDOS DEL ESTADO DE MÉXICO (BTEM), por el ejercicio fiscal de 2021.

Los valores realizables se encuentran presentados principalmente por depósitos bancarios, valuados a su valor nominal, el cual no excede al valor de mercado.

Obligaciones Laborales

Las entidades públicas del Gobierno del Estado de México, no registran ninguna provisión para contingencias por las eventuales indemnizaciones y compensaciones que tengan que pagar a su personal e incluso a favor de terceros, el Organismo reconoce las contingencias eventuales por indemnización y compensaciones que tenga que pagar a su personal, hasta ese instante, reconociéndolas en los resultados del ejercicio en que se pagan afectando el presupuesto correspondiente.

Impuesto Sobre la Renta (ISR) e ISSEMYM

El régimen fiscal del Banco es como persona moral con fines no lucrativos y sus obligaciones fiscales se determinan conforme al objetivo y funciones asignadas en la Constitución Política del Estado libre y Soberano de México, en la Ley que les da origen o en su decreto de creación, salvo los casos en que se realicen actividades distintas a la prestación de servicios públicos; su obligación fiscal federal establecida en el decreto de creación es la de retenedor del Impuesto Sobre la Renta por Sueldo y Salarios, asimismo retener y pagar las cuotas del ISSEMYM.

Reconocimiento de Ingresos

Los ingresos se reconocen en el momento en que efectivamente se recibe el efectivo y los egresos se reconocen con base a lo devengado.

Los subsidios que recibe el Organismo por parte del Gobierno Estatal, para el cumplimiento de su objetivo social, se registran en resultados.

Contingencias

Las obligaciones o pérdidas importantes relacionadas con contingencias se reconocen cuando es probable que sus efectos se materialicen y existan elementos razonables para su cuantificación.

7. POSICIÓN EN MONEDA EXTRANJERA Y PROTECCIÓN POR RIESGO CAMBIARIO

El Banco de Tejidos del Estado de México no generó información al respecto en el periodo informado.

8. REPORTE ANALÍTICO DEL ACTIVO

Los activos fijos se registran originalmente a su costo de adquisición, según correspondan.

Para efectos de la determinación de la depreciación del ejercicio y acumulada, se utiliza el método de línea recta, aplicando los porcentos máximos establecidos en la sección VI referente a: "Políticas de Registro", del Manual Único de Contabilidad Gubernamental para las Dependencias y Entidades Públicas del Gobierno y Municipios del Estado de México, según se trate del tipo de activo, como sigue:

Bienes	Depreciación Anual
Vehículos	10%
Vehículos de Seguridad Pública y Atención a Urgencias	20%
Equipo de Cómputo	20%
Mobiliario y Equipo de Oficina	3%
Edificios	2%
Maquinaria	10%
El Resto	10%

Cambios en el Porcentaje de Depreciación

El Banco de Tejidos del Estado de México, no generó información al respecto en el periodo informado.

Gastos Capitalizados Financieros, Investigación y Desarrollo

El Banco de Tejidos del Estado de México, no generó información al respecto en el periodo informado.

Riesgos por el Tipo de Cambio

El Banco de Tejidos del Estado de México, no generó información al respecto en el periodo informado.

Valor Activado en el Ejercicio de los Bienes Construidos por la Entidad

El Banco de Tejidos del Estado de México, no generó información al respecto en el periodo informado.

Desmantelamiento de Activos

El Banco de Tejidos del Estado de México, no generó información al respecto en el periodo reportado.

Administración de Activos

Tener controlados los registros del activo en el SICOPA

9. FIDEICOMISOS, MANDATOS Y ANÁLOGOS

El Banco de Tejidos del Estado de México no cuenta con fideicomisos.

10. REPORTE DE RECAUDACIÓN

El Banco de Tejidos del Estado de México (BTEM), obtuvo una recaudación en 2021, como se menciona a continuación:

Concepto	Importe
Transferencias Estatales	21,072.6
Productos	102.4
Otros Ingresos	17,181.4
Total Recaudado	38,356.4
	=====

11. INFORMACIÓN SOBRE LA DEUDA Y EL REPORTE ANALÍTICO DE LA DEUDA

El Banco de Tejidos del Estado de México, no generó información al respecto en el periodo informado.

12. CALIFICACIONES OTORGADAS

El Banco de Tejidos del Estado de México, no generó información al respecto en el periodo informado.

13. PROCESO DE MEJORA

Verificación de los estados financieros incluyendo la revisión al Estado de Situación Financiera, Estado de Actividades, Balanza de comprobación Detallada, Estado de disponibilidad de Flujos de Efectivo, Estado de Ingresos y Egresos, Estado de Avance presupuestal de Egresos por Capítulo y partida, Avance Presupuestal (Sistema de Planeación y Presupuesto), conciliaciones bancarias, así como Programa de Ahorro Anual 2021.

14. INFORMACIÓN POR SEGMENTOS

El Banco de Tejidos del Estado de México, no generó información al respecto en el periodo informado.

15. EVENTOS POSTERIORES AL CIERRE

Por el ejercicio fiscal 2021, no aplicó ninguna operación relevante que trascendiera como un acontecimiento posterior al cierre del ejercicio y que pudiera afectar la situación financiera del Organismo o revelarse en una nota a los mismos.

16. PARTES RELACIONADAS

Al 31 de diciembre de 2021, no existen partes relacionadas del (BTEM), con respecto alguna otra entidad.

17. RESPONSABILIDAD SOBRE LA PRESENTACIÓN RAZONABLE DE LOS ESTADOS FINANCIEROS

“Bajo protesta de decir verdad, declaramos que los Estados Financieros y sus notas, son razonablemente correctos y son responsabilidad del emisor”.

La formulación y presentación de los estados financieros, así como sus notas a los mismos, son responsabilidad de la Administración del Banco de Tejidos del Estado de México (BTEM).

Dictamen de Estados Financieros

El Despacho Segura y Sánchez Contadores y Auditores S.C., dictaminó los Estados Financieros del Banco de Tejidos del Estado de México (BTEM) al 31 de Diciembre de 2021, concluyendo que presentan razonablemente en todos los aspectos materiales, la situación financiera del Organismo.

INFORMACIÓN PRESUPUESTARIA

B T E M

NOTA INGRESO PRESUPUESTAL

Con fundamento en la Fracción XXX del Artículo 61 de la Constitución Política del Estado Libre y Soberano de México que a la letra dice:

“Artículo 61.- Son facultades y obligaciones de la Legislatura:

...

XXX. Aprobar anualmente el Presupuesto de Egresos del Estado, previo examen, discusión y, en su caso, modificación del Proyecto enviado por el Ejecutivo Estatal, una vez aprobadas las contribuciones establecidas en la Ley de Ingresos del Estado, a más tardar el 15 de diciembre, o hasta el 31 del mismo mes, cuando inicie el periodo constitucional el Ejecutivo Federal. En el Presupuesto de Egresos se dispondrá de las medidas apropiadas para vigilar su correcta aplicación.

Si cumplidos los plazos a que se refiere el párrafo anterior no se hubieren aprobado los ordenamientos jurídico financieros referidos, seguirán en vigor hasta el 31 de enero del ejercicio fiscal inmediato siguiente los expedidos para el ejercicio fiscal inmediato anterior al de las iniciativas en discusión. En el caso de la Ley de Ingresos del Estado, sólo seguirán vigentes aquellos rubros que no se hayan visto afectados por la entrada en vigor de los ordenamientos legales correspondientes de carácter federal...”

Considerando que la Ley de Ingresos del Estado de México para el ejercicio fiscal del año 2021, fue autorizada mediante decreto número 233 de fecha 26 de enero y de acuerdo al Segundo Transitorio de la misma que a la letra dice:

TRANSITORIOS

...

“SEGUNDO.- Esta Ley entrará en vigor al día siguiente de su publicación.”

...

La Ley de Ingresos del Estado de México para el ejercicio fiscal del año 2021 entró en vigor el 27 de Enero de 2021, y al amparo de la disposición Constitucional antes mencionada, se recibieron los ingresos necesarios para cubrir las erogaciones previstas en el Presupuesto de Egresos del año inmediato anterior por un monto de 697.7 miles de pesos mismos que sirvieron para sufragar las erogaciones de gasto corriente realizadas en el mes de Enero de 2021.

NOTA EGRESO PRESUPUESTAL

Con fundamento en la Fracción XXX del Artículo 61 de la Constitución Política del Estado Libre y Soberano de México que a la letra dice:

“Artículo 61.- Son facultades y obligaciones de la Legislatura:

...

XXX. Aprobar anualmente el Presupuesto de Egresos del Estado, previo examen, discusión y, en su caso, modificación del Proyecto enviado por el Ejecutivo Estatal, una vez aprobadas las contribuciones establecidas en la Ley de Ingresos del Estado, a más tardar el 15 de diciembre, o hasta el 31 del mismo mes, cuando inicie el periodo constitucional el Ejecutivo Federal. En el Presupuesto de Egresos se dispondrá de las medidas apropiadas para vigilar su correcta aplicación.

Si cumplidos los plazos a que se refiere el párrafo anterior no se hubieren aprobado los ordenamientos jurídico financieros referidos, seguirán en vigor hasta el 31 de enero del ejercicio fiscal inmediato siguiente los expedidos para el ejercicio fiscal inmediato anterior al de las iniciativas en discusión... En el caso del Presupuesto de Egresos, la extensión de su vigencia se entenderá referida únicamente a lo relativo al gasto corriente.”

Considerando que el Presupuesto de Egresos del Gobierno del Estado de México para el ejercicio fiscal del año 2021, fue autorizado mediante decreto número 236 de fecha 26 de enero y de acuerdo al Segundo Transitorio del mismo que a la letra dice:

TRANSITORIOS

...

“SEGUNDO. El presente Decreto entrará en vigor al día siguiente de su publicación.”

...

El Presupuesto de Egresos del Gobierno del Estado de México para el ejercicio fiscal del año 2021 entró en vigor el 27 de Enero de 2021 y al amparo de la disposición Constitucional antes mencionada, se consideraron autorizadas las erogaciones de gasto corriente por un monto de 648.8 miles de pesos en el capítulo 1000, 12.5 miles de pesos en el capítulo 2000 y 36.4 miles de pesos en el capítulo 3000, para el periodo comprendido del 1 al 26 de enero de 2021.

CUENTA PÚBLICA DEL GOBIERNO, ORGANISMOS AUXILIARES Y AUTÓNOMOS DEL ESTADO DE MÉXICO 2021

Banco de Tejidos del Estado de México Ingresos y Egresos Del 1 de Enero al 31 de Diciembre de 2021 (Miles de pesos)													
C O N C E P T O	AUTORIZADO	ASIGNADO	%	AMPLIACIÓN	REDUCCIÓN	AUTORIZADO FINAL	%	PRESUPUESTO EJERCIDO	%	VARIACIÓN INICIAL	%	VARIACIÓN MODIFICADO	%
INGRESOS:	21,479.0	22,176.7	100.0	26,274.9	9,899.9	38,551.7	100.0	39,054.1	100.0	16,877.4	76.1	-502.4	-1.3
Superávit Ejercicio Anterior		697.7	3.1			697.7	1.8	697.7	1.8				
Ordinarios	21,479.0	21,479.0	96.9	26,274.9	9,899.9	37,854.0	98.2	38,356.4	98.2	16,877.4	78.6	-502.4	-1.3
Estatales	21,479.0	21,479.0	96.9	26,274.9	9,899.9	37,854.0	98.2	38,356.4	98.2	16,877.4	78.6	-502.4	-1.3
- Tributarios													
Impuestos sobre Erogaciones													
Impuestos sobre Tenencia													
Otros Impuestos y Accesorios													
- No Tributarios								102.4	.3	102.4		-102.4	
Derechos													
Sector Central													
Organismos Auxiliares													
Aportaciones de Mejoras													
Productos								102.4	.3	102.4		-102.4	
Aprovechamientos													
Ingresos Financieros													
Aportaciones y Cuotas de Seguridad Social													
Ingreso por Venta de Bienes y Servicios	9,190.1	9,190.1	41.4	17,084.8	9,190.1	17,084.8	44.3	17,181.4	44.0	7,991.3	87.0	-96.6	-6
Transferencias, Asignaciones, Subsidio y Otras Ayudas	12,288.9	12,288.9	55.4	9,190.1	709.8	20,769.2	53.9	21,072.6	54.0	8,783.7	71.5	-303.4	-1.5
Federales													
Participaciones Federales													
Fondos de Aportaciones Ramo 33													
Otros Apoyos Federales													
Extraordinarios													
Generación de ADEFAS													
Financiamientos													
EGRESOS:	21,479.0	22,176.7	100.0	21,760.7	5,385.7	38,551.7	100.0	36,835.8	100.0	-14,659.1	-66.1	1,715.9	4.5
Poderes Legislativo y Judicial													
Poder Legislativo													
Poder Judicial													
Gasto Total de Poder Ejecutivo	19,779.0	20,476.7	92.3	21,760.7	5,385.7	36,851.7	95.6	36,835.8	100.0	-16,359.1	-79.9	15.9	
Gasto Programable:	19,779.0	20,476.7	92.3	21,760.7	5,385.7	36,851.7	95.6	36,835.8	100.0	-16,359.1	-79.9	15.9	
Gasto Corriente	19,779.0	20,476.7	92.3	21,142.5	4,767.5	36,851.7	95.6	35,150.9	95.4	-14,674.2	-71.7	1,700.8	4.6
Servicios Personales	11,411.6	12,060.4	54.4	1,471.4	1,506.4	12,025.4	31.2	10,553.4	28.6	1,507.0	12.5	1,472.0	12.2
Gasto Operativo	8,367.4	8,416.3	38.0	19,671.1	3,261.1	24,826.3	64.4	24,597.5	66.8	-16,181.2	-192.3	228.8	.9
- Materiales y Suministros	4,195.4	4,207.9	19.0	17,568.3	888.2	20,888.0	54.2	20,799.3	56.5	-16,591.4	-394.3	88.7	.4
- Servicios Generales	4,172.0	4,208.4	19.0	2,102.8	2,372.9	3,938.3	10.2	3,798.2	10.3	410.2	9.7	140.1	3.6
Transferencias													
- Organismos Autónomos													
- Subsidios y Apoyos													
Inversión Pública	1,700.0	1,700.0	7.7	618.2	618.2	1,700.0	4.4	1,684.9	4.6	15.1	.9	15.1	.9
- Bienes Muebles e Inmuebles	1,700.0	1,700.0	7.7	618.2	618.2	1,700.0	4.4	1,684.9	4.6	15.1	.9	15.1	.9
- Obra Pública													
- Inversión Financiera													
Gasto no Programable													
Transferencias a Municipios													
- Participaciones													
- Aportaciones del Ramo 33													
- Convenios													
Deuda Pública													
- Costo Financiero de la Deuda													
- Amortizaciones													
- Pago de ADEFAS													
Superávit(+)/ Déficit (-)				4,514.2	4,514.2			2,218.3	6.0	-2,218.3		-2,218.3	
% de los Ingresos								5.7					

B T E M

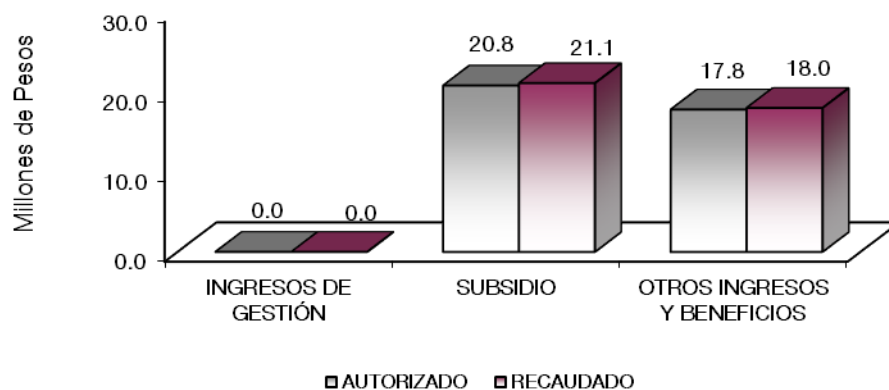
Banco de Tejidos del Estado de México
Estado Analítico de Ingresos
Del 1 de Enero al 31 de Diciembre de 2021
(Miles de pesos)

Rubro de Ingresos	Ingreso					Diferencia (6= 5 - 1)
	Estimado	Ampliaciones y Reducciones	Modificado	Devengado	Recaudado	
	(1)	(2)	(3= 1 + 2)	(4)	(5)	
Impuestos			.0			.0
Cuotas y Aportaciones de Seguridad Social			.0			.0
Contribuciones de Mejoras			.0			.0
Derechos			.0			.0
Productos	.0	.0	.0	102.4	102.4	102.4
Aprovechamientos	697.7	17,084.8	17,782.5	17,879.1	17,879.1	17,181.4
Ingresos por Ventas de Bienes, Prestación de Servicios y Otros Ingresos	9,190.1	-9,190.1	.0	.0	.0	-9,190.1
Participaciones, Aportaciones, Convenios, Incentivos Derivados de la Colaboración Fiscal y Fondos Distintos de Aportaciones			.0			.0
Transferencias, Asignaciones, Subsidios y Subvenciones, y Pensiones y Jubilaciones	12,288.9	8,480.3	20,769.2	21,072.6	21,072.6	8,783.7
Ingresos Derivados de Financiamientos			.0			.0
Total	22,176.7	16,375.0	38,551.7	39,054.1	39,054.1	16,877.4
				Ingresos excedentes¹		

Estado Analítico de Ingresos Por Fuente de Financiamiento	Ingreso					Diferencia (6= 5 - 1)
	Estimado	Ampliaciones y Reducciones	Modificado	Devengado	Recaudado	
	(1)	(2)	(3= 1 + 2)	(4)	(5)	
Ingresos del Poder Ejecutivo Federal o Estatal y de los Municipios	.0	.0	.0	.0	.0	.0
Impuestos			.0			.0
Cuotas y Aportaciones de Seguridad Social			.0			.0
Contribuciones de Mejoras			.0			.0
Derechos			.0			.0
Productos			.0			.0
Aprovechamientos			.0			.0
Participaciones, Aportaciones, Convenios, Incentivos Derivados de la Colaboración Fiscal y Fondos Distintos de Aportaciones			.0			.0
Transferencias, Asignaciones, Subsidios y Subvenciones, y Pensiones y Jubilaciones			.0			.0
Ingresos de los Entes Públicos de los Poderes Legislativo y Judicial, de los Órganos Autónomos y del Sector Paraestatal o Paramunicipal, así como de las Empresas Productivas del Estado	22,176.7	16,375.0	38,551.7	39,054.1	39,054.1	16,877.4
Cuotas y Aportaciones de Seguridad Social			.0			.0
Productos	.0	.0	.0	102.4	102.4	102.4
Ingresos por Venta de Bienes, Prestación de Servicios y Otros Ingresos	9,887.8	7,894.7	17,782.5	17,879.1	17,879.1	7,991.3
Transferencias, Asignaciones, Subsidios y Subvenciones, y Pensiones y Jubilaciones	12,288.9	8,480.3	20,769.2	21,072.6	21,072.6	8,783.7
Ingresos Derivados de Financiamiento	.0	.0	.0	.0	.0	.0
Ingresos Derivados de Financiamientos			.0			.0
Total	22,176.7	16,375.0	38,551.7	39,054.1	39,054.1	16,877.4
				Ingresos excedentes¹		

CUENTA PÚBLICA DEL GOBIERNO, ORGANISMOS AUXILIARES Y AUTÓNOMOS DEL ESTADO DE MÉXICO 2021

Banco de Tejidos del Estado de México								
INGRESOS								
(Miles de Pesos)								
INGRESOS	AUTORIZADO	ASIGNADO	PRESUPUESTO 2021		TOTAL AUTORIZADO	RECAUDADO	VARIACIÓN	
			ASIGNACIONES Y/O AMPLIACIONES	REDUCCIONES Y/O DISMINUCIONES			IMPORTE	%
INGRESOS DE GESTIÓN	9,190.1	9,190.1		9,190.1				
Ingresos por Venta de Bienes y Servicios	9,190.1	9,190.1		9,190.1				
PARTICIPACIONES, APORTACIONES, TRANSFERENCIAS, ASIGNACIONES, SUBSIDIOS Y OTRAS AYUDAS	12,288.9	12,288.9	9,190.1	709.8	20,769.2	21,072.6	-303.4	-1.5
Subsidio	12,288.9	12,288.9	9,190.1	709.8	20,769.2	21,072.6	-303.4	-1.5
OTROS INGRESOS Y BENEFICIOS		697.7	17,084.8		17,782.5	17,981.5	-199.0	-1.1
Productos						102.4	-102.4	
Ingresos Diversos			17,084.8		17,084.8	17,181.4	-96.6	-0.6
Aplicación de Remanentes		697.7			697.7	697.7		
T O T A L	21,479.0	22,176.7	26,274.9	9,899.9	38,551.7	39,054.1	-502.4	-1.3



NOTAS AL PRESUPUESTO DE INGRESOS

INGRESOS

Se previó recaudar ingresos por 22 millones 176.7 miles de pesos, presentando ampliaciones y reducciones netas por 16 millones 375 mil pesos, lográndose recaudar 39 millones 54.1 miles de pesos, con una variación de más por 502.4 miles de pesos, que representó el 1.3 por ciento respecto al monto previsto.

PARTICIPACIONES, APORTACIONES, TRANSFERENCIAS, ASIGNACIONES SUBSIDIOS Y OTRAS AYUDAS

Se asignaron 12 millones 288.9 miles de pesos, presentando reducciones por 709.8 miles de pesos, se logró recaudar de 21 millones 72.6 miles de pesos, con una variación de más por 303.4 miles de pesos, que representó el 1.5 por ciento respecto al monto previsto.

OTROS INGRESOS Y BENEFICIOS

Se asignaron 697.7 miles de pesos, durante el ejercicio se tuvieron ampliaciones por 17 millones 84.8 miles de pesos, de los cuales se logró recaudar un total de 17 millones 981.5 miles de pesos, con una variación de más por 199 mil pesos, que representó el 1.1 por ciento respecto al monto previsto.

CUENTA PÚBLICA DEL GOBIERNO, ORGANISMOS AUXILIARES Y AUTÓNOMOS DEL ESTADO DE MÉXICO 2021

Banco de Tejdos del Estado de México
Estado Analítico del Ejercicio del Presupuesto de Egresos
Clasificación por Objeto del Gasto (Capítulo y Concepto)
Del 1 de Enero al 31 de Diciembre de 2021
(Miles de Pesos)

Concepto	Egresos					Subejercicio 6 = (3 - 4)
	Aprobado	Ampliaciones/ (Reducciones)	Modificado	Devengado	Pagado	
	1	2	3 = (1 + 2)	4	5	
Servicios Personales	12,060.4	-35.0	12,025.4	10,553.4	10,553.4	1,472.0
Remuneraciones al Personal de Carácter Permanente	5,355.0	-405.6	4,949.4	4,495.6	4,495.6	453.8
Remuneraciones al Personal de Carácter Transitorio	.0	.0	.0	.0	.0	.0
Remuneraciones Adicionales y Especiales	4,440.4	-30.6	4,409.8	3,848.8	3,848.8	561.0
Seguridad Social	1,485.3	65.4	1,550.7	1,358.7	1,358.7	192.0
Otras Prestaciones Sociales y Económicas	493.6	320.3	813.9	657.8	657.8	156.1
Previsiones	.0	.0	.0	.0	.0	.0
Pago de Estímulos a Servidores Públicos	286.1	15.5	301.6	192.5	192.5	109.1
Materiales y Suministros	4,207.9	16,680.1	20,888.0	20,799.3	20,799.3	88.7
Materiales de Administración, Emisión de Documentos y Artículos Oficiales	243.4	9.8	253.2	237.6	237.6	15.6
Alimentos y Utensilios	.0	.0	.0	.0	.0	.0
Materias Primas y Materiales de Producción y Comercialización	.0	.0	.0	.0	.0	.0
Materiales y Artículos de Construcción y de Reparación	9.4	34.2	43.6	43.6	43.6	.0
Productos Químicos, Farmacéuticos y de Laboratorio	3,781.9	16,464.8	20,246.7	20,203.0	20,203.0	43.7
Combustibles, Lubrificantes y Aditivos	109.6	-9.1	100.5	91.3	91.3	9.2
Vestuario, Blancos, Prendas de Protección y Artículos Deportivos	7.2	63.0	70.2	70.2	70.2	.0
Materiales y Suministros Para Seguridad	.0	.0	.0	.0	.0	.0
Herramientas, Refacciones y Accesorios Menores	56.4	117.4	173.8	153.6	153.6	20.2
Servicios Generales	4,208.4	-270.1	3,938.3	3,798.2	3,798.2	140.1
Servicios Básicos	755.5	-168.4	587.1	560.4	560.4	26.7
Servicios de Arrendamiento	657.6	-453.8	203.8	195.5	195.5	8.3
Servicios Profesionales, Científicos, Técnicos y Otros Servicios	328.2	212.1	540.3	470.4	470.4	69.9
Servicios Financieros, Bancarios y Comerciales	51.8	90.2	142.0	141.4	141.4	.6
Servicios de Instalación, Reparación, Mantenimiento y Conservación	1,841.1	-687.6	1,153.5	1,136.9	1,136.9	16.6
Servicios de Comunicación Social y Publicidad	28.5	-22.4	6.1	2.0	2.0	4.1
Servicios de Traslado y Viáticos	6.8	56.4	63.2	63.2	63.2	.0
Servicios Oficiales	22.8	-22.8	.0	.0	.0	.0
Otros Servicios Generales	516.1	726.2	1,242.3	1,228.4	1,228.4	13.9
Transferencias, Asignaciones, Subsidios y Otras Ayudas	.0	.0	.0	.0	.0	.0
Transferencias Internas y Asignaciones al Sector Público	.0	.0	.0	.0	.0	.0
Transferencias al Resto del Sector Público	.0	.0	.0	.0	.0	.0
Subsidios y Subvenciones	.0	.0	.0	.0	.0	.0
Ayudas Sociales	.0	.0	.0	.0	.0	.0
Pensiones y Jubilaciones	.0	.0	.0	.0	.0	.0
Transferencias a Fideicomisos, Mandatos y Otros Análogos	.0	.0	.0	.0	.0	.0
Transferencias a la Seguridad Social	.0	.0	.0	.0	.0	.0
Donativos	.0	.0	.0	.0	.0	.0
Transferencias al Exterior	.0	.0	.0	.0	.0	.0
Bienes Muebles, Inmuebles e Intangibles	1,700.0	.0	1,700.0	1,684.9	1,684.9	15.1
Mobiliario y Equipo de Administración	.0	546.5	546.5	546.5	546.5	.0
Mobiliario y Equipo Educativo y Recreativo	.0	9.4	9.4	9.4	9.4	.0
Equipo e Instrumental Médico y de Laboratorio	1,700.0	-600.8	1,099.2	1,084.4	1,084.4	14.8
Vehículos y Equipo de Transporte	.0	.0	.0	.0	.0	.0
Equipo de Defensa y Seguridad	.0	.0	.0	.0	.0	.0
Maquinaria, Otros Equipos y Herramientas	.0	.0	.0	.0	.0	.0
Activos Biológicos	.0	.0	.0	.0	.0	.0
Bienes Inmuebles	.0	.0	.0	.0	.0	.0
Activos Intangibles	.0	44.9	44.9	44.6	44.6	.3
Inversión Pública	.0	.0	.0	.0	.0	.0
Obra Pública en Bienes de Dominio Público	.0	.0	.0	.0	.0	.0
Obra Pública en Bienes Propios	.0	.0	.0	.0	.0	.0
Proyectos Productivos y Acciones de Fomento	.0	.0	.0	.0	.0	.0
Inversiones Financieras y Otras Provisiones	.0	.0	.0	.0	.0	.0
Inversiones Para el Fomento de Actividades Productivas	.0	.0	.0	.0	.0	.0
Acciones y Participaciones de Capital	.0	.0	.0	.0	.0	.0
Compra de Títulos y Valores	.0	.0	.0	.0	.0	.0
Concesión de Préstamos	.0	.0	.0	.0	.0	.0
Inversiones en Fideicomisos, Mandatos y Otros Análogos	.0	.0	.0	.0	.0	.0
Otras Inversiones Financieras	.0	.0	.0	.0	.0	.0
Provisiones para Contingencias y Otras Erogaciones Especiales	.0	.0	.0	.0	.0	.0
Participaciones y Aportaciones	.0	.0	.0	.0	.0	.0
Participaciones	.0	.0	.0	.0	.0	.0
Aportaciones	.0	.0	.0	.0	.0	.0
Convenios	.0	.0	.0	.0	.0	.0
Deuda Pública	.0	.0	.0	.0	.0	.0
Amortización de la Deuda Pública	.0	.0	.0	.0	.0	.0
Intereses de la Deuda Pública	.0	.0	.0	.0	.0	.0
Comisiones de la Deuda Pública	.0	.0	.0	.0	.0	.0
Gastos de la Deuda Pública	.0	.0	.0	.0	.0	.0
Costo por Coberturas	.0	.0	.0	.0	.0	.0
Apoyos Financieros	.0	.0	.0	.0	.0	.0
Adeudos de Ejercicios Fiscales Anteriores	.0	.0	.0	.0	.0	.0
Total del Gasto	22,176.7	16,375.0	38,551.7	36,835.8	36,835.8	1,715.9

B T E M

Banco de Tejidos del Estado de México
Estado Analítico del Ejercicio del Presupuesto de Egresos
Clasificación Económica (por Tipo de Gasto)
Del 1 de Enero al 31 de Diciembre de 2021
(Miles de Pesos)

Concepto	Egresos					Subejercicio 6 = (3 - 4)
	Aprobado	Ampliaciones/ (Reducciones)	Modificado	Devengado	Pagado	
	1	2	3 = (1 + 2)	4	5	
Gasto Corriente	20,476.7	16,375.0	36,851.7	35,150.9	35,150.9	1,700.8
Gasto de Capital	1,700.0	-	1,700.0	1,684.9	1,684.9	15.1
Amortización de la Deuda y Disminución de Pasivos	-	-	-	-	-	-
Pensiones y Jubilaciones	-	-	-	-	-	-
Participaciones	-	-	-	-	-	-
Total del Gasto	22,176.7	16,375.0	38,551.7	36,835.8	36,835.8	1,715.9

Banco de Tejidos del Estado de México
Estado Analítico del Ejercicio del Presupuesto de Egresos
Clasificación Administrativa
Del 1 de Enero al 31 de Diciembre de 2021
(Miles de Pesos)

Concepto	Egresos					Subejercicio 6 = (3 - 4)
	Aprobado	Ampliaciones/ (Reducciones)	Modificado	Devengado	Pagado	
	1	2	3 = (1 + 2)	4	5	
Entidades Paraestatales y Fideicomisos No Empresariales y No Financieros	22,176.7	16,375.0	38,551.7	36,835.8	36,835.8	1,715.9
Instituciones Públicas de Seguridad Social	-	-	-	-	-	-
Entidades Paraestatales Empresariales No Financieras con Participación Estatal Mayoritaria	-	-	-	-	-	-
Fideicomisos Empresariales No Financieros con Participación Estatal Mayoritaria	-	-	-	-	-	-
Entidades Paraestatales Empresariales Financieras Monetarias con Participación Estatal Mayoritaria	-	-	-	-	-	-
Entidades Paraestatales Empresariales Financieras No Monetarias con Participación Estatal Mayoritaria	-	-	-	-	-	-
Fideicomisos Financieros Públicos con Participación Estatal Mayoritaria	-	-	-	-	-	-
Total del Gasto	22,176.7	16,375.0	38,551.7	36,835.8	36,835.8	1,715.9

Banco de Tejidos del Estado de México
Estado Analítico del Ejercicio del Presupuesto de Egresos
Clasificación Administrativa
Del 1 de Enero al 31 de Diciembre de 2021
(Miles de Pesos)

Concepto	Egresos					Subejercicio 6 = (3 - 4)
	Aprobado	Ampliaciones/ (Reducciones)	Modificado	Devengado	Pagado	
	1	2	3 = (1 + 2)	4	5	
208C05 Banco de Tejidos del Estado de México	22,176.7	16,375.0	38,551.7	36,835.8	36,835.8	1,715.9
Total del Gasto	22,176.7	16,375.0	38,551.7	36,835.8	36,835.8	1,715.9

CUENTA PÚBLICA DEL GOBIERNO, ORGANISMOS AUXILIARES Y AUTÓNOMOS DEL ESTADO DE MÉXICO 2021

Banco de Tejdos del Estado de México
Estado Analítico del Ejercicio del Presupuesto de Egresos
Clasificación Administrativa
Del 1 de Enero al 31 de Diciembre de 2021
(Miles de pesos)

Concepto	Egresos					Subejercicio 6 = (3 - 4)
	Aprobado	Ampliaciones/ (Reducciones)	Modificado	Devengado	Pagado	
	1	2	3 = (1 + 2)	4	5	
Poder Ejecutivo	22,176.7	16,375.0	38,551.7	36,835.8	36,835.8	1,715.9
Poder Legislativo	-	-	-	-	-	-
Poder Judicial	-	-	-	-	-	-
Órganos Autónomos	-	-	-	-	-	-
Total del Gasto	22,176.7	16,375.0	38,551.7	36,835.8	36,835.8	1,715.9

Banco de Tejdos del Estado de México
Estado Analítico del Ejercicio del Presupuesto de Egresos
Clasificación Funcional (Finalidad y Función)
Del 1 de Enero al 31 de Diciembre de 2021
(Miles de Pesos)

Concepto	Egresos					Subejercicio 6 = (3 - 4)
	Aprobado	Ampliaciones/ (Reducciones)	Modificado	Devengado	Pagado	
	1	2	3 = (1 + 2)	4	5	
Gobierno	909.3	- 71.9	837.4	696.9	696.9	140.5
Legislación	-	-	-	-	-	-
Justicia	-	-	-	-	-	-
Coordinación de la Política de Gobierno	909.3	- 71.9	837.4	696.9	696.9	140.5
Relaciones Exteriores	-	-	-	-	-	-
Asuntos Financieros y Hacendarios	-	-	-	-	-	-
Seguridad Nacional	-	-	-	-	-	-
Asuntos de Orden Público y de Seguridad Interior	-	-	-	-	-	-
Otros Servicios Generales	-	-	-	-	-	-
Desarrollo Social	21,267.4	16,446.9	37,714.3	36,138.9	36,138.9	1,575.4
Protección Ambiental	-	-	-	-	-	-
Vivienda y Servicios a la Comunidad	-	-	-	-	-	-
Salud	21,267.4	16,446.9	37,714.3	36,138.9	36,138.9	1,575.4
Recreación, Cultura y Otras Manifestaciones Sociales	-	-	-	-	-	-
Educación	-	-	-	-	-	-
Protección Social	-	-	-	-	-	-
Otros Asuntos Sociales	-	-	-	-	-	-
Desarrollo Económico	-	-	-	-	-	-
Asuntos Económicos, Comerciales y Laborales en General	-	-	-	-	-	-
Agropecuaria, Silvicultura, Pesca y Caza	-	-	-	-	-	-
Combustibles y Energía	-	-	-	-	-	-
Minería, Manufacturas y Construcción	-	-	-	-	-	-
Transporte	-	-	-	-	-	-
Comunicaciones	-	-	-	-	-	-
Turismo	-	-	-	-	-	-
Ciencia, Tecnología e Innovación	-	-	-	-	-	-
Otras Industrias y Otros Asuntos Económicos	-	-	-	-	-	-
Otras no Clasificadas en Funciones Anteriores	-	-	-	-	-	-
Transacciones de la Deuda Pública / Costo Financiero de la Deuda	-	-	-	-	-	-
Transferencias, Participaciones y Aportaciones entre Diferentes Niveles y Órdenes de Gobierno	-	-	-	-	-	-
Saneamiento del Sistema Financiero	-	-	-	-	-	-
Adeudos de Ejercicios Fiscales Anteriores	-	-	-	-	-	-
Total del Gasto	22,176.7	16,375.0	38,551.7	36,835.8	36,835.8	1,715.9

Banco de Tejidos del Estado de México
Endeudamiento Neto
Del 1 de Enero al 31 de Diciembre de 2021
(Miles de Pesos)

Identificación de Crédito o Instrumento	Contratación/Colocación	Amortización	Endeudamiento Neto
	A	B	C = A - B
Créditos Bancarios			
			-
			-
			-
			-
			-
			-
Total Créditos Bancarios	-	-	-

Otros Instrumentos de Deuda			
			-
			-
			-
			-
			-
			-
Total Otros Instrumentos de Deuda	-	-	-

TOTAL	-	-	-
--------------	---	---	---

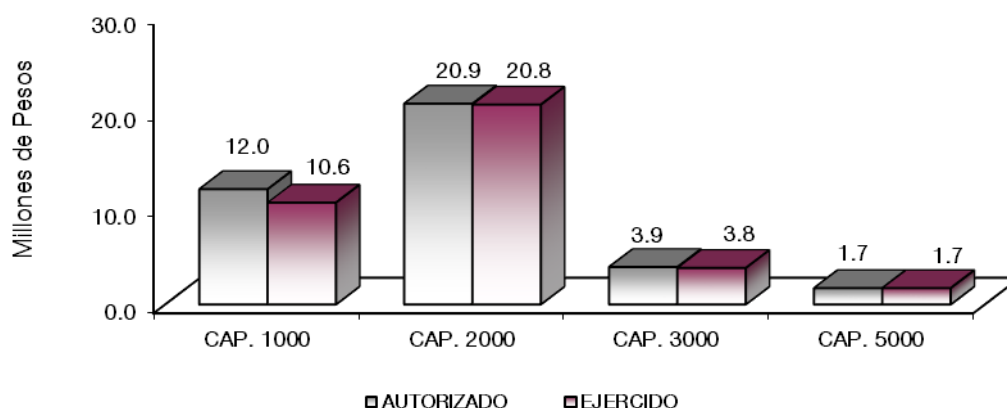
Banco de Tejidos del Estado de México
Intereses de la Deuda
Del 1 de Enero al 31 de Diciembre de 2021
(Miles de Pesos)

Identificación de Crédito o Instrumento	Devengado	Pagado
Créditos Bancarios		
Total de Intereses de Créditos Bancarios	-	-

Otros Instrumentos de Deuda		
Total de Intereses de Otros Instrumentos de Deuda	-	-

TOTAL	-	-
--------------	---	---

Banco de Tejidos del Estado de México									
EGRESOS POR CAPÍTULO									
(Miles de Pesos)									
EGRESOS	AUTORIZADO	PRESUPUESTO 2021				TOTAL AUTORIZADO	EJERCIDO	VARIACIÓN	
		ASIGNADO	ASIGNACIONES Y/O AMPLIACIONES	REDUCCIONES Y/O DISMINUCIONES	IMPORTE			%	
Servicios Personales	11,411.6	12,060.4	1,471.4	1,506.4	12,025.4	10,553.4	1,472.0	12.2	
Materiales y Suministros	4,195.4	4,207.9	17,568.3	888.2	20,888.0	20,799.3	88.7	.4	
Servicios Generales	4,172.0	4,208.4	2,102.8	2,372.9	3,938.3	3,798.2	140.1	3.6	
Bienes Muebles, Inmuebles e Intangibles	1,700.0	1,700.0	618.2	618.2	1,700.0	1,684.9	15.1	.9	
T O T A L	21,479.0	22,176.7	21,760.7	5,385.7	38,551.7	36,835.8	1,715.9	4.5	
	=====	=====	=====	=====	=====	=====	=====	=====	



NOTAS AL PRESUPUESTO DE EGRESOS

EGRESOS

Inicialmente se asignaron 22 millones 176.7 miles de pesos, registrándose ampliaciones y traspasos netos de más por 16 millones 375 mil pesos, determinándose un presupuesto modificado de 38 millones 551.7 miles de pesos, de los cuales se ejercieron 36 millones 835.8 miles de pesos, resultando una variación de Un millón 715.9 miles de pesos, que representó el 4.5 por ciento con respecto al autorizado.

SERVICIOS PERSONALES

Se asignaron 12 millones 60.4 miles de pesos, se dieron reducciones por 35 mil pesos, determinándose un presupuesto modificado de 12 millones 25.4 miles de pesos. De dicha cantidad se ejercieron 10 millones 553.4 miles de pesos, resultando una variación de un millón 472 mil pesos, lo que representó el 12.2 por ciento menos con respecto al monto autorizado.

MATERIALES Y SUMINISTROS

Se asignaron para este capítulo 4 millones 207.9 miles de pesos, posteriormente se dieron ampliaciones y traspasos netos de más por 16 millones 680.1 miles de pesos, determinándose un presupuesto modificado

B T E M

de 20 millones 888 mil pesos. De dicha cantidad se ejercieron 20 millones 799.3 miles de pesos, resultando una variación de 88.7 miles de pesos, lo que representó el 0.4 por ciento respecto al monto autorizado.

El presupuesto ejercido, fue aplicado en la adquisición de materiales y artículos médicos para el desarrollo de las actividades propias del Banco de Tejidos, tales como: medicamentos, materiales y suministros médicos y reactivos, principalmente.

SERVICIOS GENERALES

Se tuvo un asignado de 4 millones 208.4 miles de pesos, posteriormente, se aplicaron ampliaciones, reducciones y traspasos netos de menos por 270.1 miles de pesos, resultando un presupuesto modificado de 3 millones 938.3 miles de pesos. De dicha cantidad se ejercieron 3 millones 798.2 miles de pesos, por lo que se tiene un importe por ejercer de 140.1 miles de pesos, lo que representó el 3.6 por ciento con respecto al monto autorizado.

El presupuesto fue aplicado principalmente a la contratación de servicios necesarios para la operación del Banco de Tejidos del Estado de México tales como: teléfono fijo, servicio de limpieza, vigilancia, contratación de servicios de mantenimiento, para equipos médicos, y de laboratorio.

La variación obedece al cumplimiento en la Contención del Gasto y Ahorro Presupuestal del ejercicio 2021

BIENES MUEBLES, INMUEBLES E INTANGIBLES

Para este capítulo se tuvo un asignado por un millón 700 mil pesos, de los cuales se ejercieron un millón 684.9 miles de pesos, con un subejercicio por 15.1 miles de pesos, equivalente al 0.9 por ciento en relación con el total autorizado

INFORMACIÓN PRESUPUESTAL							
Banco de Tejidos del Estado de México							
EGRESOS POR OBJETO DEL GASTO							
(Miles de Pesos)							
CAPÍTULO Y OBJETO DEL GASTO	PRESUPUESTO 2021				TOTAL AUTORIZADO	EJERCIDO	VARIACIÓN
	AUTORIZADO	ASIGNADO	ASIGNACIONES Y/O AMPLIACIONES	REDUCCIONES Y/O DISMINUCIONES			
SERVICIOS PERSONALES	11,411.6	12,060.4	1,471.4	1,506.4	12,025.4	10,553.4	1,472.0
Sueldo Base	5,009.1	5,354.9		405.5	4,949.4	4,495.6	453.8
Prima Vacacional	509.0	509.0	5.5	80.0	434.5	276.7	157.8
Aguinaldo	745.9	745.9	19.0		764.9	735.9	29.0
Vacaciones no Disfrutadas por Finiquito			12.1		12.1	12.0	.1
Compensación	35.0	64.3		35.0	29.3		29.3
Compensación por Retabulación	936.4	936.4		495.7	440.7	327.0	113.7
Gratificación	1,582.3	1,727.4	921.6	12.1	2,636.9	2,486.1	150.8
Gratificación por Convenio	392.4	393.5		302.0	91.5	11.1	80.4
Gratificación por Productividad	64.0	64.0		64.0			
Aportaciones de Servicio de Salud	662.8	662.8			662.8	601.8	61.0
Aportaciones al Sistema Solidario de Reparto	473.5	473.5			473.5	447.1	26.4
Aportaciones del Sistema de Capitalización individual	135.3	135.3			135.3	96.0	39.3
Aportaciones para Financiar los Gastos Generales de Administración del ISSEMyM	94.7	94.7			94.7	60.7	34.0
Aportaciones para Riesgo de Trabajo	81.2	81.2	68.3	2.9	146.6	138.2	8.4
Seguros y Fianzas	37.8	37.8			37.8	14.9	22.9
Cuotas para Fondo de Retiro	55.2	60.8	13.1		73.9	63.5	10.4
Seguro de Separación Individualizado	146.8	146.8	151.7	1.4	297.1	295.9	1.2
Liquidaciones por Indemnizaciones, por Sueldos y Salarios Caidos			150.0		150.0	150.0	
Otros Gastos Derivados de Convenio	153.2	153.1		25.8	127.3		127.3
Despensa	120.0	132.8	33.8	1.1	165.5	148.4	17.1
Estímulos por Puntualidad y Asistencia	177.0	286.2	96.3	80.9	301.6	192.5	109.1
MATERIALES Y SUMINISTROS	4,195.4	4,207.9	17,568.3	888.2	20,888.0	20,799.3	88.7
Materiales y Útiles de Oficina	155.8	155.8	42.2	116.4	81.6	81.0	.6
Enseres de Oficina	7.7	7.7	2.1	7.7	2.1	2.1	.0
Materiales y Útiles para el Procesamiento en Equipos y Bienes Informáticos	56.5	56.5	79.5	31.2	104.8	91.3	13.5
Material y Enseres de Limpieza	21.9	23.4	51.3	11.7	63.0	61.6	1.4
Material Eléctrico y Electrónico	9.4	9.4		9.4			

CUENTA PÚBLICA DEL GOBIERNO, ORGANISMOS AUXILIARES Y AUTÓNOMOS DEL ESTADO DE MÉXICO 2021

CAPÍTULO Y OBJETO DEL GASTO	PRESUPUESTO 2021						EJERCIDO	VARIACIÓN
	AUTORIZADO	ASIGNADO	ASIGNACIONES Y/O AMPLIACIONES	REDUCCIONES Y/O DISMINUCIONES	TOTAL AUTORIZADO			
Materiales de Construcción			43.6		43.6		43.6	
Sustancias Químicas			6.1		6.1		6.1	
Medicinas y Productos Farmacéuticos	926.3	926.3		284.0	642.3		642.3	
Materiales, Accesorios y Suministros Médicos	526.1	526.1	13,710.2		14,116.6	14,116.6		
Materiales, Accesorios y Suministros de Laboratorio	2,329.5	2,329.5	3,376.2		5,483.3	5,439.2		44.1
Combustibles, Lubrificantes y Aditivos	109.6	109.6	4.1	13.2	100.5		91.4	9.1
Vestuario y Uniformes	7.2	7.2	70.2	7.2	70.2		70.2	
Refacciones y Accesorios Menores de Edificios			5.8		5.8		5.8	
Refacciones y Accesorios para Equipo de Cómputo	6.4	10.2	48.5	11.5	47.2		41.3	5.9
Refacciones y Accesorios Menores de Equipo e Instrumental Médico y de Laboratorio	33.3	33.3	8.3	33.3	8.3		8.3	.0
Artículos para la Extinción de Incendios			7.9		7.9		7.9	
Otros Enseres	5.7	12.9	112.3	20.5	104.7		90.6	14.1
SERVICIOS GENERALES	4,172.0	4,208.4	2,102.8	2,372.9	3,938.3		3,798.2	140.1
Servicio de Energía Eléctrica	607.6	626.4	12.4	197.7	441.1		422.3	18.8
Gas	6.7	6.8	33.5	2.0	38.3		38.2	.1
Servicio de Agua	8.5	8.5	1.9	9.6	.8		.8	
Servicio de Telefonía Convencional	82.6	87.8	8.8	13.9	82.7		76.9	5.8
Servicio Postal y Telegráfico	25.5	26.0	15.9	17.3	24.6		23.3	1.3
Arrendamiento de equipo y bienes informáticos	300.0	300.0		160.3	139.7		139.7	
Arrendamiento de Vehículos	144.0	144.0		144.0				
Arrendamiento de Maquinaria y Equipo	180.0	180.0	36.5	152.4	64.1		55.7	8.4
Arrendamiento de Activos Intangibles	33.6	33.7		33.7				
Asesorías Asociadas a Convenios o Acuerdos	55.0	55.0	78.2		133.2		78.2	55.0
Capacitación			15.8		15.8		15.8	
Servicios de Apoyo Administrativo y Fotocopiado	65.8	65.9	5.4	29.7	41.6		41.5	.1
Impresiones de Documentos Oficiales para la Prestación de Servicios Públicos, Identificación, Formatos Administrativos y Fiscal	12.8	12.8		12.8				
Servicios de Impresión de Documentos Oficiales	23.4	23.5		23.5				
Servicios de Vigilancia	171.0	171.0	193.3	14.6	349.7		335.0	14.7
Servicios Bancarios y Financieros	2.6	2.8	4.8	3.1	4.5		3.9	.6
Seguros y Fianzas	49.0	49.0	151.8	67.9	132.9		132.9	
Fletes y Maniobras			4.6		4.6		4.6	
Reparación y Mantenimiento de Inmuebles	240.0	240.0	77.4	230.8	86.6		86.6	.0
Adaptación de locales almacenes, bodegas y edificios			143.9		143.9		143.9	
Reparación, Mantenimiento e Instalación de Mobiliario y Equipo de Oficina			22.8		22.8		22.8	
Reparación, Instalación y Mantenimiento de Bienes Informáticos Microfilmación y Tecnologías de la Información	47.7	49.6	63.2	28.7	84.1		82.2	1.9
Reparación, Instalación y Mantenimiento de Equipo Médico y de Laboratorio	1,026.3	1,026.3	60.0	732.1	354.2		354.2	.0
Reparación y Mantenimiento de Vehículos Terrestres, Aéreos y Lacustres	62.8	62.0	69.8	34.2	97.6		97.3	.3
Reparación, Instalación y Mantenimiento de Maquinaria, Equipo Instrumental y Diversos	261.2	261.2		204.2	57.0		57.0	
Servicios de Lavandería, Limpieza e Higiene	171.0	171.0	186.6	85.2	272.4		258.0	14.4
Servicios de Fumigación	30.9	30.9	11.2	7.3	34.8		34.8	
Publicaciones Oficiales y de Información en General para Difusión	28.4	28.5	8.4	30.9	6.0		2.0	4.0
Transportación Aérea			2.6		2.6		2.6	
Gastos de Alimentación en Teritorio Nacional			11.2		11.2		11.1	.1
Gastos de Hospedaje en territorio Nacional			6.3		6.3		6.3	
Otros Servicios de Traslado y Hospedaje	6.8	6.8	43.0	6.7	43.1		43.1	.0
Congresos y Convenciones	22.8	22.8		22.8				
Otros Impuestos y Derechos	8.0	8.0	23.8	1.0	30.8		30.8	
Impuesto sobre Erogaciones por Remuneraciones al Trabajo Personal	252.0	252.0	53.6	2.8	302.8		302.7	.1
Gastos de Servicios Menores	178.8	184.5	63.1	87.4	160.2		150.8	9.4
Subcontratación de Servicios con Terceros	67.2	71.6	693.0	16.3	748.3		744.0	4.3
BIENES MUEBLES, INMUEBLES E INTANGIBLES	1,700.0	1,700.0	618.2	618.2	1,700.0		1,684.9	15.1
Muebles y Enseres			66.8		66.8		66.8	
Muebles, Excepto de Oficina y Estantería			454.2		454.2		454.2	
Otros Bienes Muebles			25.4		25.4		25.4	
Equipo de Foto, Cine y Grabación			9.5		9.5		9.5	
Equipo Médico y de Laboratorio	800.0	800.0		316.4	483.6		479.6	4.0
Instrumental médico y de laboratorio	900.0	900.0	17.4	301.8	615.6		604.8	10.8
Software			44.9		44.9		44.6	.3
T O T A L	21,479.0	22,176.7	21,760.7	5,385.7	38,551.7		36,835.8	1,715.9

INFORMACIÓN PROGRAMÁTICA

B T E M

Banco de Tejidos del Estado de México
Gasto por Categoría Programática
Del 1 de Enero al 31 de Diciembre de 2021
(Miles de Pesos)

Concepto	Egresos					Subejercicio 6=(3 - 4)
	Aprobado	Ampliaciones/ (Reducciones)	Modificado	Devengado	Pagado	
	1	2	3=(1 + 2)	4	5	
Programas	22,176.7	16,375.0	38,551.7	36,835.8	36,835.8	1,715.9
Subsidios: Sector Social y Privado o Entidades Federativas y Municipios	-	-	-	-	-	-
Sujetos a Reglas de Operación			-			-
Otros Subsidios			-			-
Desempeño de las Funciones	22,176.7	16,375.0	38,551.7	36,835.8	36,835.8	1,715.9
Prestación de Servicios Públicos	22,176.7	16,375.0	38,551.7	36,835.8	36,835.8	1,715.9
Provisión de Bienes Públicos			-			-
Planeación, Seguimiento y Evaluación de Políticas Públicas			-			-
Promoción y Fomento			-			-
Regulación y Supervisión			-			-
Funciones de las Fuerzas Armadas (Únicamente Gobierno Federal)			-			-
Específicos			-			-
Proyectos de Inversión			-			-
Administrativos y de Apoyo	-	-	-	-	-	-
Apoyo al Proceso Presupuestario y para Mejorar la Eficiencia Institucional			-			-
Apoyo a la Función Pública y al Mejoramiento de la Gestión			-			-
Operaciones Ajenas			-			-
Compromisos	-	-	-	-	-	-
Obligaciones de Cumplimiento de Resolución Jurisdiccional			-			-
Desastres Naturales			-			-
Obligaciones	-	-	-	-	-	-
Pensiones y Jubilaciones			-			-
Aportaciones a la Seguridad Social			-			-
Aportaciones a Fondos de Estabilización			-			-
Aportaciones a Fondos de Inversión y Reestructura de Pensiones			-			-
Programa de Gasto Federalizado (Gobierno Federal)	-	-	-	-	-	-
Gasto Federalizado			-			-
Participaciones a Entidades Federativas y Municipios			-			-
Costo Financiero, Deuda o Apoyos a Deudores y Ahorradores de la Banca			-			-
Adeudos de Ejercicios Fiscales Anteriores			-			-
Total del Gasto	22,176.7	16,375.0	38,551.7	36,835.8	36,835.8	1,715.9

El Plan de Desarrollo del Estado de México 2017-2023, es un instrumento prospectivo con una visión hacia 2030. En él, se concentran las bases para la elaboración de los programas sectoriales, especiales y regionales que delinearán de manera más puntual y detallada los pasos para el cumplimiento de los objetivos establecidos, así como los planes específicos de inversión que permitirán realizar la proyección de los recursos financieros. Este esfuerzo colectivo plasma los retos y desafíos de la agenda gubernamental con un profundo sentido de responsabilidad y con el compromiso de lograr un desarrollo democrático.

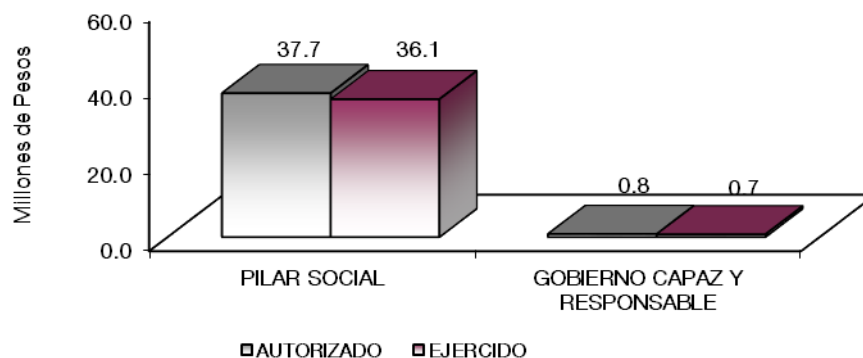
PILAR SOCIAL

Programas de nueva generación para disminuir la desigualdad. El Gobierno del Estado de México considera prioritario desarrollar y conservar familias fuertes, promover el empleo y proteger el ingreso, particularmente el de las mujeres. En correspondencia con la Agenda 2030, el logro de estos propósitos influirá directa e indirectamente el cumplimiento de las metas globales que contribuirán a disminuir la pobreza y el hambre; procurarán el acceso a una vivienda y a servicios básicos adecuados; reducirán las desigualdades y la discriminación; promoverán una educación inclusiva, equitativa y de calidad, así como una vida sana y en general el bienestar. Diagnóstico: Pobreza y Hambre en el Estado de México.

GOBIERNO CAPAZ Y RESPONSABLE

El reto de los gobiernos actuales versa sobre la eficacia en solucionar los problemas endémicos que aquejan a las sociedades modernas y uno de los mayores retos es hacerlo con apego al Estado de Derecho, ya que éste aporta las normas y los valores fundamentales que rigen la convivencia social, así como los derechos y obligaciones de los actores sociales y políticos.

Banco de Tejidos del Estado de México								
EGRESOS POR PILAR Y/O EJE TRANSVERSAL								
(Miles de Pesos)								
PILAR Y/O EJE TRANSVERSAL	AUTORIZADO	ASIGNADO	PRESUPUESTO 2021		TOTAL AUTORIZADO	EJERCIDO	VARIACIÓN	
			ASIGNACIONES Y/O AMPLIACIONES	REDUCCIONES Y/O DISMINUCIONES			IMPORTE	%
Pilar Social	20,569.7	21,267.4	21,706.3	5,259.4	37,714.3	36,138.9	1,575.4	4.2
Gobierno Capaz y Responsable	909.3	909.3	54.4	126.3	837.4	696.9	140.5	16.8
T O T A L	21,479.0	22,176.7	21,760.7	5,385.7	38,551.7	36,835.8	1,715.9	4.5



El Banco de Tejidos tiene como objetivo Brindar las condiciones Higiénicas y la calidad de los tejidos, en el refinamiento de los procedimientos de procuración, preservación y utilización del tejido a fin de mejorar la calidad de vida de cualquier solicitante.

FINALIDAD

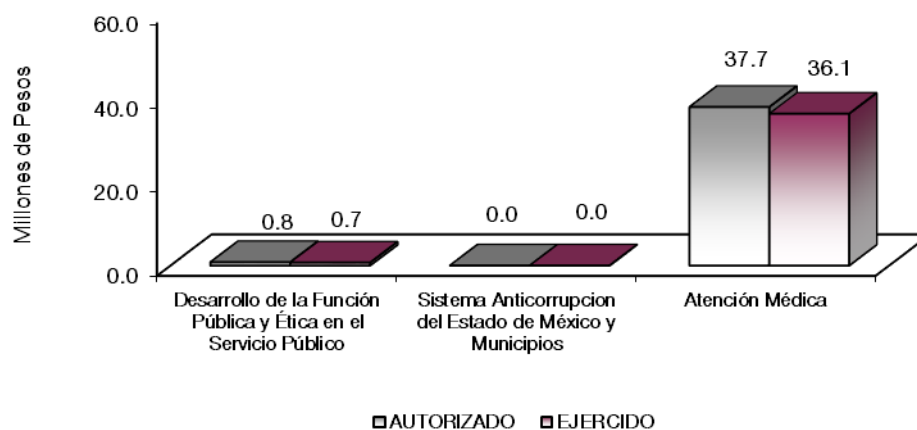
GOBIERNO

Como parte de las Políticas públicas que se fortalecerán con los recursos asignados a esta finalidad, se profundizará en las acciones de gobierno vinculadas a la Meta Nacional México en Paz, la cual busca generar mejores condiciones de seguridad y de convivencia social a la población; reducir la incidencia de los efectos de la violencia y del crimen organizado; y modernizar los cuerpos policiacos, así como desarrollar la infraestructura penitenciaria, entre otras.

DESARROLLO SOCIAL

En esta finalidad se avanzará en la provisión de servicios a la población en materia de Protección Social, Educación, Salud y Vivienda y Servicios a la Comunidad, con lo que se apoyará fundamentalmente la consecución de las Metas Nacionales México Incluyente y México con Educación de Calidad.

Banco de Tejidos del Estado de México								
EGRESOS POR PROGRAMA								
(Miles de Pesos)								
PROGRAMA	AUTORIZADO	ASIGNADO	P R E S U P U E S T O 2 0 2 1		TOTAL AUTORIZADO	EJERCIDO	VARIACIÓN	
			ASIGNACIONES Y/O AMPLIACIONES	REDUCCIONES Y/O DISMINUCIONES			IMPORTE	%
Desarrollo de la Función Pública y Ética en el Servicio Público	872.4	872.4	54.4	89.4	837.4	696.9	140.5	16.8
Sistema Anticorrupcion del Estado de México y Municipios	36.9	36.9		36.9				
Atención Médica	20,569.7	21,267.4	21,706.3	5,259.4	37,714.3	36,138.9	1,575.4	4.2
TOTAL	21,479.0	22,176.7	21,760.7	5,385.7	38,551.7	36,835.8	1,715.9	4.5
	=====	=====	=====	=====	=====	=====	=====	=====



AVANCE OPERATIVO-PROGRAMÁTICO Y PRESUPUESTAL**GOBIERNO****COORDINACIÓN DE LA POLÍTICA DE GOBIERNO****GOBIERNO CAPAZ Y RESPONSABLES****DESARROLLO DE LA FUNCIÓN PÚBLICA Y ÉTICA EN EL SERVICIO PÚBLICO****010304010101 FISCALIZACIÓN, CONTROL Y EVALUACIÓN INTERNA DE LA GESTIÓN PÚBLICA**

Durante el ejercicio que se informa, como parte de las acciones de fiscalización realizadas al interior del Banco de Tejidos del Estado de México y a fin de verificar que los recursos ejercidos, así como las acciones desempeñadas, se orientaron a atender lo que señala la normatividad aplicable al Organismo, se ejecutaron 3 auditorías de las 3 que se tenían programadas, lográndose un 100 por ciento de la meta; asimismo, como parte de las acciones preventivas se realizaron 36 inspecciones de las 34 que se tenían programadas, lo que representó el 105.9 por ciento de lo programado; de la misma manera, se programó la participación en reuniones de Órganos de Gobierno, para lo cual se realizaron 30 reuniones de las 30 que se tenían programadas, cumpliendo la meta al 100 por ciento. Por último, se realizaron 12 testificaciones de las 12 que se tenían programadas, cumpliéndose al 100 por ciento con la meta.

SISTEMA ANTICORRUPCIÓN DEL ESTADO DE MÉXICO Y MUNICIPIOS**010304020204 INVESTIGACIÓN DE FALTAS ADMINISTRATIVAS**

se tenían programadas 13 denuncias para Atender las denuncias presentadas por los interesados de las cuales la Titular del Órgano interno de control logro un total de 13, lo que representa el 100% de las metas programadas.

Por lo que refiere a Recibir las denuncias derivadas de las presuntas faltas administrativas, así como las sugerencias y reconocimientos presentados por los interesados relacionadas con la prestación del servicio público, se atendieron las 13 denuncias antes mencionadas por lo que se recibió el 100 por ciento de las metas programadas.

DESARROLLO SOCIAL**SALUD****ATENCIÓN MÉDICA****020302010202 SISTEMA ESTATAL DE TRASPLANTES****Procurar Tejidos Humanos**

Derivado de la pandemia asociada a la enfermedad denominada (COVID-19) y el virus que la produce "SARS-CoV2", disminuyó la procuración de tejidos, de los 2 mil 148 programados, alcanzándose el 99.6 por ciento de la meta programada.

Procesar Tejidos Humanos

Con el propósito de brindar una atención de calidad y tener a disposición de insumos para la salud, para la Institución que en determinada situación lo solicite, el Organismo dispuso de 3 mil 945 tejidos humanos. Por lo cual la meta se alcanzó 108.7 por ciento, de los 3 mil 630 tejidos que se tenían programados.

Conservar Tejidos Procesados Bajo Condiciones Saludables

Durante el ejercicio 2021, el Organismo manipuló de manera satisfactoria la conservación de 2 mil 136 tejidos humanos de los 3 mil 96 tejidos que se tenían programados, lográndose el 69 por ciento de lo programado.

Suministrar Tejidos Procesados a Instituciones de Salud Públicas y Privadas

Las acciones emprendidas por el BTEM, para garantizar la calidad de los tejidos humanos que el mismo suministra a las diferentes instancias y a la población mexiquense, le ha permitido suministrar con altos estándares de calidad 3 mil 860 tejidos humanos, respecto a lo programado que era de 3 mil 861 tejidos, lográndose un 100 por ciento de la meta.

Establecer Convenios de Colaboración en Materia de Procuración de Tejidos Humanos y Certificación de Procedimientos

Se estableció la meta de 48 convenios con diferentes instancias, lográndose 48 convenios logrando un 100 por ciento respecto a lo programado.

Resguardo y Almacenamiento de Tejidos

En concordancia con los estándares internacionales se resguardaron y almacenaron 4 mil 242 tejidos, de los 4 mil 300 que se tenían programados, logrando se cumpliera en un 98.7 por ciento de la meta.

020302010203 PROFESIONALIZACIÓN DE LOS RECURSOS HUMANOS PARA LA PRESTACIÓN DE SERVICIOS, ENSEÑANZA E INVESTIGACIÓN EN MATERIA DE SALUD

Capacitar al Personal de Salud

Derivado de la pandemia asociada a la enfermedad denominada (COVID-19) y el virus que la produce "SARS-CoV2", y la cual Consiste en ofrecer cursos de capacitación referentes a los servicios que brinda el Organismo, en cuanto a esta acción se programó capacitar 24 cursos, alcanzándose 26, lo que representó el 108.3 por ciento de la meta programada.

Desarrollar Proyectos de Investigación

Se realizaron 3 estudios, teniéndose programados 3, por lo que se cumplió a la fecha el 100 por ciento del programado.

CUENTA PÚBLICA DEL GOBIERNO, ORGANISMOS AUXILIARES Y AUTÓNOMOS DEL ESTADO DE MÉXICO 2021

Banco de Tejidos del Estado de México														
Avance Operativo - Programático y Presupuestal														
Enero - Diciembre de 2021														
FIN	FUN	SF	PP	SP	Pr	DESCRIPCIÓN	M E T A S			P R E S U P U E S T O 2 0 2 1 (Miles de Pesos)				
							UNIDAD DE MEDIDA	PROGRAMADO	ALCANZADO	AVANCE %	AUTORIZADO ANUAL	EJERCIDO	%	
						GOBIERNO								
						COORDINACIÓN DE LA POLÍTICA DE GOBIERNO								
						GOBIERNO CAPAZ Y RESPONSABLE								
						DESARROLLO DE LA FUNCIÓN PÚBLICA Y ÉTICA EN EL SERVICIO PÚBLICO								
01	03	04	01	01	01	FISCALIZACIÓN, CONTROL Y EVALUACIÓN INTERNA DE LA GESTIÓN PÚBLICA						837.4	696.9	83.2
						Realizar auditorías, con el propósito de verificar el cumplimiento del marco normativo que regula el funcionamiento de las dependencias y organismos auxiliares del Ejecutivo Estatal y los Ayuntamientos.	Auditoría	3	3	100				
						Realizar inspecciones a rubros específicos en las dependencias, organismos auxiliares del Ejecutivo Estatal y en su caso Ayuntamientos, con el propósito de constatar el cumplimiento del marco normativo que lo regula.	Inspección	34	36	105.9				
						Participación del órgano de control interno en reuniones que por mandato legal o disposición administrativa así lo requiera.	Reunión	30	30	100				
						Participar en testificaciones, con el propósito de asegurarse que los actos administrativos se realicen conforme a la normatividad vigente.	Testificación	12	12	100				
						Realizar evaluaciones para determinar el grado de eficacia y eficiencia en los procesos, así como en el desempeño institucional de las dependencias y organismos auxiliares del Ejecutivo Estatal.	Documento	1	1	100				
						Realizar seguimiento de atención a observaciones y acciones de mejora determinadas con motivo de los actos de fiscalización realizados por la Dirección General u Órgano Interno de Control	Acción	2	2	100				
						SISTEMA ANTICORRUPCIÓN DEL ESTADO DE MÉXICO Y MUNICIPIOS								
01	03	04	02	02	04	INVESTIGACIÓN DE FALTAS ADMINISTRATIVAS						0.0	0.0	
						Recibir las denuncias derivadas de las presuntas faltas administrativas, así como las sugerencias y reconocimientos presentados por los interesados relacionadas con la prestación del servicio público	Expediente	13	13	100				
						Atender las denuncias presentadas por los interesados	Expediente	13	13	100				
						DESARROLLO SOCIAL								
						SALUD								
						ATENCIÓN MÉDICA								
02	03	02	01	02	02	SISTEMA ESTATAL DE TRASPLANTES						36,706.7	35,366.2	96.3
						Procurar tejidos humanos	Tejido	2,148	2,139	99.6				
						Procesar tejidos humanos	Tejido	3,630	3,945	108.7				
						Suministrar tejidos procesados a instituciones de salud públicas y privadas	Tejido	3,861	3,860	100				
						Conservar tejidos procesados bajo condiciones saludables	Tejido	3,096	2,136	69.0				
						Establecer convenios de colaboración en materia de procuración de tejidos humanos y certificación de procedimientos	Convenios	48	48	100				
						Resguardo y almacenamiento de tejidos	Tejido	4,300	4,242	98.7				
02	03	02	01	02	03	PROFESIONALIZACIÓN DE LOS RECURSOS HUMANOS PARA LA PRESTACIÓN DE SERVICIOS, ENSEÑANZA E INVESTIGACIÓN EN MATERIA DE SALUD						1,007.6	772.7	76.7
						Capacitar al personal de salud	Persona	24	26	108.3				
						Desarrollar Proyectos de Investigación	Estudio	3	3	100				
						T O T A L						38,551.7	36,835.8	95.5
												=====	=====	

ANEXOS ESTABLECIDOS EN DIFERENTES ORDENAMIENTOS

**Relación de Bienes Inmuebles que Componen el Patrimonio
Cuenta Pública 2021
(Miles de Pesos)**

Ente Público: Banco de Tejidos del Estado de México

Código	Descripción de Bienes Inmuebles	* Valor en Libros
	Terrenos	1,227.5
	Construcciones en Proceso	7,478.3
	T O T A L	8,705.8

**Relación de Bienes Muebles que Componen el Patrimonio
Cuenta Pública 2021
(Miles de Pesos)**

Ente Público: Banco de Tejidos del Estado de México

Código	Descripción de Bienes Muebles	Valor en Libros
	Mobiliario y Equipo de Administración	1,025.1
	Equipo e Instrumental medico y de laboratorio	33,947.3
	Equipo de Transporte	652.7
	Maquinaria, otros equipos y Herramientas	289.3
	T O T A L	35,914.4

Banco de Tejidos del Estado de México
Cuenta Pública 2021
Relación de Cuentas Bancarias Productivas Específicas

Fondo, Programa o Convenio	Datos de la Cuenta Bancaria	
	Institución Bancaria	Número de Cuentas *
Ingresos Propios	BBVA	095
Subsidio - Gasto Corriente	BBVA	923
Ingresos Propios	BBVA	022

FORMATOS PARA EL CUMPLIMIENTO DE LA LEY DE DISCIPLINA FINANCIERA DE LAS ENTIDADES FEDERATIVAS Y LOS MUNICIPIOS

B T E M

Banco de Tejos del Estado de Mexico Estado de Situación Financiera Detallado - LDF Al 31 de Diciembre de 2021 y 2020 (CIFRAS EN MILES DE PESOS)					
Concepto	2021	2020	Concepto	2021	2020
ACTIVO			PASIVO		
Activo Circulante			Pasivo Circulante		
a. Efectivo y Equivalentes (a=a1+a2+a3+a4+a5+a6+a7)	10,648.1	9,254.3	a. Cuentas por Pagar a Corto Plazo (a=a1+a2+a3+a4+a5+a6+a7+a8+a9)	11.5	11.5
a1) Efectivo			a1) Servicios Personales por Pagar a Corto Plazo	11.5	11.5
a2) Bancos/Tesorería	10,648.1	9,254.3	a2) Proveedores por Pagar a Corto Plazo		
a3) Bancos/Dependencias y Otros			a3) Contratistas por Obras Públicas por Pagar a Corto Plazo		
a4) Inversiones Temporales (Hasta 3 meses)			a4) Participaciones y Aportaciones por Pagar a Corto Plazo		
a5) Fondos con Afectación Específica			a5) Transferencias Otorgadas por Pagar a Corto Plazo		
a6) Depósitos de Fondos de Terceros en Garantía y/o Administración			a6) Intereses, Comisiones y Otros Gastos de la Deuda Pública por Pagar a Corto Plazo		
a7) Otros Efectivos y Equivalentes			a7) Retenciones y Contribuciones por Pagar a Corto Plazo		
b. Derechos a Recibir Efectivo o Equivalentes (b=b1+b2+b3+b4+b5+b6+b7)	39.0	185.2	a8) Devoluciones de la Ley de Ingresos por Pagar a Corto Plazo		
b1) Inversiones Financieras de Corto Plazo			a9) Otras Cuentas por Pagar a Corto Plazo		
b2) Cuentas por Cobrar a Corto Plazo	32.6	173.1	b. Documentos por Pagar a Corto Plazo (b=b1+b2+b3)	0.0	0.0
b3) Deudores Diversos por Cobrar a Corto Plazo	6.4	12.1	b1) Documentos Comerciales por Pagar a Corto Plazo		
b4) Ingresos por Recuperar a Corto Plazo			b2) Documentos con Contratistas por Obras Públicas por Pagar a Corto Plazo		
b5) Deudores por Anticipos de la Tesorería a Corto Plazo			b3) Otros Documentos por Pagar a Corto Plazo		
b6) Préstamos Otorgados a Corto Plazo			c. Porción a Corto Plazo de la Deuda Pública a Largo Plazo (c=c1+c2)	0.0	0.0
b7) Otros Derechos a Recibir Efectivo o Equivalentes a Corto Plazo			c1) Porción a Corto Plazo de la Deuda Pública		
c. Derechos a Recibir Bienes o Servicios (c=c1+c2+c3+c4+c5)	0.0	0.0	c2) Porción a Corto Plazo de Arrendamiento Financiero		
c1) Anticipo a Proveedores por Adquisición de Bienes y Prestación de Servicios a Corto Plazo			d. Títulos y Valores a Corto Plazo		
c2) Anticipo a Proveedores por Adquisición de Bienes Inmuebles y Muebles a Corto Plazo			e. Pasivos Diferidos a Corto Plazo (e=e1+e2+e3)	0.0	0.0
c3) Anticipo a Proveedores por Adquisición de Bienes Intangibles a Corto Plazo			e1) Ingresos Cobrados por Adelantado a Corto Plazo		
c4) Anticipo a Contratistas por Obras Públicas a Corto Plazo			e2) Intereses Cobrados por Adelantado a Corto Plazo		
c5) Otros Derechos a Recibir Bienes o Servicios a Corto Plazo			e3) Otros Pasivos Diferidos a Corto Plazo		
d. Inventarios (d=d1+d2+d3+d4+d5)			f. Fondos y Bienes de Terceros en Garantía y/o Administración a Corto Plazo (f=f1+f2+f3+f4+f5+f6)	0.0	0.0
d1) Inventario de Mercancías para Venta			f1) Fondos en Garantía a Corto Plazo		
d2) Inventario de Mercancías Terminadas			f2) Fondos en Administración a Corto Plazo		
d3) Inventario de Mercancías en Proceso de Elaboración			f3) Fondos Contingentes a Corto Plazo		
d4) Inventario de Materias Primas, Materiales y Suministros para Producción			f4) Fondos de Fideicomisos, Mandatos y Contratos Análogos a Corto Plazo		
d5) Bienes en Tránsito			f5) Otros Fondos de Terceros en Garantía y/o Administración a Corto Plazo		
e. Almacenes	18,980.3	18,799.2	f6) Valores y Bienes en Garantía a Corto Plazo		
f. Estimación por Pérdida o Deterioro de Activos Circulantes (f=f1+f2)	0.0	0.0	g. Provisiones a Corto Plazo (g=g1+g2+g3)	0.0	0.0
f1) Estimaciones para Cuentas Incobrables por Derechos a Recibir Efectivo o Equivalentes			g1) Provisión para Demandas y Juicios a Corto Plazo		
f2) Estimación por Deterioro de Inventarios			g2) Provisión para Contingencias a Corto Plazo		
g. Otros Activos Circulantes (g=g1+g2+g3+g4)	36.2	3.2	g3) Otras Provisiones a Corto Plazo		
g1) Valores en Garantía			h. Otros Pasivos a Corto Plazo (h=h1+h2+h3)	0.0	0.0
g2) Bienes en Garantía (excluye depósitos de fondos)	36.2	3.2	h1) Ingresos por Clasificar		
g3) Bienes Derivados de Embargos, Decomisos, Aseguramientos y Dación en Pago			h2) Recaudación por Participar		
g4) Adquisición con Fondos de Terceros			h3) Otros Pasivos Circulantes		
IA. Total de Activos Circulantes (IA = a + b + c + d + e + f + g)	29,703.6	28,241.9	IIA. Total de Pasivos Circulantes (IIA = a + b + c + d + e + f + g + h)	11.5	11.5
Activo No Circulante			Pasivo No Circulante		
a. Inversiones Financieras a Largo Plazo			a. Cuentas por Pagar a Largo Plazo		
b. Derechos a Recibir Efectivo o Equivalentes a Largo Plazo			b. Documentos por Pagar a Largo Plazo		
c. Bienes Inmuebles, Infraestructura y Construcciones en Proceso	8,705.8	8,705.8	c. Deuda Pública a Largo Plazo		
d. Bienes Muebles	35,914.4	34,345.6	d. Pasivos Diferidos a Largo Plazo		
e. Activos Intangibles			e. Fondos y Bienes de Terceros en Garantía y/o en Administración a Largo Plazo		
f. Depreciación, Deterioro y Amortización Acumulada de Bienes	-19,942.9	-16,579.4	f. Provisiones a Largo Plazo		
g. Activos Diferidos			IIB. Total de Pasivos No Circulantes (IIB = a + b + c + d + e + f)	0.0	0.0
h. Estimación por Pérdida o Deterioro de Activos no Circulantes			II. Total del Pasivo (II = IIA + IIB)	11.5	11.5
i. Otros Activos no Circulantes			HACIENDA PÚBLICA/PATRIMONIO		
IB. Total de Activos No Circulantes (IB = a + b + c + d + e + f + g + h + i)	24,677.3	26,472.0	IIIA. Hacienda Pública/Patrimonio Contribuido (IIIA = a + b + c)	1,280.4	1,280.4
I. Total del Activo (I = IA + IB)	54,380.9	54,713.9	a. Aportaciones	1,280.4	1,280.4
			b. Donaciones de Capital		
			c. Actualización de la Hacienda Pública/Patrimonio		
			IIIB. Hacienda Pública/Patrimonio Generado (IIIB = a + b + c + d + e)	53,089.0	53,422.0
			a. Resultados del Ejercicio (Ahorro/ Desahorro)	-274.1	3,350.5
			b. Resultados de Ejercicios Anteriores	53,363.1	50,071.5
			c. Revalúos		
			d. Reservas		
			e. Rectificaciones de Resultados de Ejercicios Anteriores		
			IIIC. Exceso o Insuficiencia en la Actualización de la Hacienda Pública/Patrimonio (IIIC=a+b)	0.0	0.0
			a. Resultado por Posición Monetaria		
			b. Resultado por Tenencia de Activos no Monetarios		
			III. Total Hacienda Pública/Patrimonio (III = IIIA + IIIB + IIIC)	54,369.4	54,702.4
			IV. Total del Pasivo y Hacienda Pública/Patrimonio (IV = II + III)	54,380.9	54,713.9

CUENTA PÚBLICA DEL GOBIERNO, ORGANISMOS AUXILIARES Y AUTÓNOMOS DEL ESTADO DE MÉXICO 2021

Banco de Tejidos del Estado de México Informe Analítico de la Deuda Pública y Otros Pasivos - LDF Al 31 de Diciembre de 2020 y 2021							
Denominación de la Deuda Pública y Otros Pasivos (c)	Saldo al 31 de Diciembre de 2020 (d)	Disposiciones del Período (e)	Amortizaciones del Período (f)	Revaluaciones, Reclasificaciones y Otros Ajustes (g)	Saldo Final del Período (h) h=d+e-f+g	Pago de Intereses del Período (i)	Pago de Comisiones y demás Costos Asociados Durante el Período (j)
1. Deuda Pública (1=A+B)	0.0	0.0	0.0	0.0	0.0	0.0	
A. Corto Plazo (A=a1+a2+a3)	0.0	0.0	0.0	0.0	0.0	0.0	
a1) Instituciones de Crédito							
a2) Títulos y Valores							
a3) Arrendamientos Financieros							
B. Largo Plazo (B=b1+b2+b3)	0.0	0.0	0.0	0.0	0.0	0.0	
b1) Instituciones de Crédito							
b2) Títulos y Valores							
b3) Arrendamientos Financieros							
2. Otros Pasivos	11.5					11.5	
3. Total de la Deuda Pública y Otros Pasivos (3=1+2)	11.5	0.0	0.0	0.0	11.5		
4. Deuda Contingente 1 (Informativo)	0.0	0.0	0.0	0.0	0.0	0.0	
A. Deuda Contingente 1							
B. Deuda Contingente 2							
C. Deuda Contingente XX							
5. Valor de Instrumentos Bono Cupón Cero 2 (Informativo)	0.0	0.0	0.0	0.0	0.0	0.0	
A. Instrumento Bono Cupón Cero 1							
B. Instrumento Bono Cupón Cero 2							
C. Instrumento Bono Cupón Cero XX							

1 Se refiere a cualquier Financiamiento sin fuente o garantía de pago definida, que sea asumida de manera solidaria o subsidiaria por las Entidades Federativas con sus Municipios, organismos descentralizados y empresas de participación estatal mayoritaria y fideicomisos, locales o municipales, y por los Municipios con sus respectivos organismos descentralizados y empresas de participación municipal mayoritaria.

2 Se refiere al valor del Bono Cupón Cero que respalda el pago de los créditos asociados al mismo (Activo).

Obligaciones a Corto Plazo (k)	Monto Contratado (l)	Plazo Pactado (m)	Tasa de Interés (n)	Comisiones y Costos Relacionados (o)	Tasa Efectiva (p)
6. Obligaciones a Corto Plazo (Informativo)					
A. Crédito 1					
B. Crédito 2					
C. Crédito XX					

B T E M

Banco de Tejidos del Estado de México Informe Analítico de Obligaciones Diferentes de Financiamientos Al 31 de Diciembre de 2021 (Miles de Pesos)										
Denominación de las Obligaciones Diferentes de Financiamiento (c)	Fecha del Contrato (d)	Fecha de Inicio de Operación del Proyecto (e)	Fecha de Vencimiento (f)	Monto de la Inversión Pactado (g)	Plazo Pactado (h)	Monto Promedio Mensual del Pago de la Contraprestación (i)	Monto Promedio Mensual del Pago de la Contraprestación Correspondiente al Pago de Inversión (j)	Monto Pagado de la Inversión al XX de XXXX de 20XX (k)	Monto Pagado de la Inversión Actualizado al XX de XXXX de 20XX (l)	Saldo Pendiente por Pagar de la Inversión al XX de XXXX de 20XX (m = g - l)
A. Asociaciones Público Privadas (APP's) (A=a+b+c+d)				0.0		0.0	0.0			0.0
a) APP 1										0.0
b) APP 2										0.0
c) APP 3										0.0
d) APP XX										0.0
B. Otros Instrumentos (B=a+b+c+d)				0.0		0.0	0.0			0.0
a) Otro Instrumento 1										0.0
b) Otro Instrumento 2										0.0
c) Otro Instrumento 3										0.0
d) Otro Instrumento XX										0.0
C. Total de Obligaciones Diferentes de Financiamiento (C=A+B)				0.0		0.0	0.0			0.0

Banco de Tejidos del Estado de México
Balance Presupuestario
Del 1 de Enero al 31 de Diciembre de 2021
(Miles de Pesos)

Concepto	Estimado / Aprobado	Devengado	Recaudado / Pagado
A. Ingresos Totales (A = A1+A2+A3)	22,176.7	38,356.4	38,356.4
A1. Ingresos de Libre Disposición	22,176.7	38,356.4	38,356.4
A2. Transferencias Federales Etiquetadas			
A3. Financiamiento Neto			
B. Egresos Presupuestarios¹ (B = B1+B2)	22,176.7	36,835.8	36,835.8
B1. Gasto No Etiquetado (sin incluir Amortización de la Deuda Pública)	22,176.7	36,835.8	36,835.8
B2. Gasto Etiquetado (sin incluir Amortización de la Deuda Pública)			
C. Remanentes del Ejercicio Anterior (C = C1 + C2)	0.0	697.7	697.7
C1. Remanentes de Ingresos de Libre Disposición Aplicados en el Período		697.7	697.7
C2. Remanentes de Transferencias Federales Etiquetadas Aplicados en el Período			
I. Balance Presupuestario (I = A – B + C)	0.0	2,218.3	2,218.3
II. Balance Presupuestario sin Financiamiento Neto (II = I - A3)	0.0	2,218.3	2,218.3
III. Balance Presupuestario sin Financiamiento Neto y sin Remanentes del Ejercicio Anterior (III= II - C)	0.0	1,520.6	1,520.6

Concepto	Aprobado	Devengado	Pagado
E. Intereses, Comisiones y Gastos de la Deuda (E = E1+E2)	0.0	0.0	0.0
E1. Intereses, Comisiones y Gastos de la Deuda con Gasto No Etiquetado			
E2. Intereses, Comisiones y Gastos de la Deuda con Gasto Etiquetado			
IV. Balance Primario (IV = III + E)	0.0	1,520.6	1,520.6

Concepto	Estimado/ Aprobado	Devengado	Recaudado / Pagado
F. Financiamiento (F = F1 + F2)	0.0	0.0	0.0
F1. Financiamiento con Fuente de Pago de Ingresos de Libre Disposición			
F2. Financiamiento con Fuente de Pago de Transferencias Federales Etiquetadas			
G. Amortización de la Deuda (G = G1 + G2)	0.0	0.0	0.0
G1. Amortización de la Deuda Pública con Gasto No Etiquetado			
G2. Amortización de la Deuda Pública con Gasto Etiquetado			
A3. Financiamiento Neto (A3 = F – G)	0.0	0.0	0.0

Concepto	Estimado/ Aprobado	Devengado	Recaudado / Pagado
A1. Ingresos de Libre Disposición	22,176.7	38,356.4	38,356.4
A3.1 Financiamiento Neto con Fuente de Pago de Ingresos de Libre Disposición (A3.1 = F1 – G1)	22,176.7	0.0	0.0
F1. Financiamiento con Fuente de Pago de Ingresos de Libre Disposición	22,176.7		
G1. Amortización de la Deuda Pública con Gasto No Etiquetado			
B1. Gasto No Etiquetado (sin incluir Amortización de la Deuda Pública)	22,176.7	36,835.8	36,835.8
C1. Remanentes de Ingresos de Libre Disposición Aplicados en el Período		697.7	697.7
V. Balance Presupuestario de Recursos Disponibles (V = A1 + A3.1 – B1 + C1)	22,176.7	2,218.3	2,218.3
VI. Balance Presupuestario de Recursos Disponibles sin Financiamiento Neto (VI = V – A3.1)	0.0	2,218.3	2,218.3

Concepto	Estimado/ Aprobado	Devengado	Recaudado / Pagado
A2. Transferencias Federales Etiquetadas			
A3.2 Financiamiento Neto con Fuente de Pago de Transferencias Federales Etiquetadas (A3.2 = F2 – G2)	0.0	0.0	0.0
F2. Financiamiento con Fuente de Pago de Transferencias Federales Etiquetadas			
G2. Amortización de la Deuda Pública con Gasto Etiquetado			
B2. Gasto Etiquetado (sin incluir Amortización de la Deuda Pública)	0.0	0.0	0.0
C2. Remanentes de Transferencias Federales Etiquetadas Aplicados en el Período			
VII. Balance Presupuestario de Recursos Etiquetados (VII = A2 + A3.2 – B2 + C2)	0.0	0.0	0.0
VIII. Balance Presupuestario de Recursos Etiquetados sin Financiamiento Neto (VIII = VII – A3.2)	0.0	0.0	0.0

Banco de Tejidos del Estado de México
Estado Analítico de Ingresos Detallado - LDF
Del 1 de Enero al 31 de Diciembre de 2021
(Miles de Pesos)

Concepto	Ingreso					Diferencia
	Estimado	Ampliaciones/ (Reducciones)	Modificado	Devengado	Recaudado	
Ingresos de Libre Disposición						
A. Impuestos			0.0			0.0
B. Cuotas y Aportaciones de Seguridad Social			0.0			0.0
C. Contribuciones de Mejoras			0.0			0.0
D. Derechos			0.0			0.0
E. Productos			0.0	102.4	102.4	-102.4
F. Aprovechamientos			0.0			0.0
G. Ingresos por Ventas de Bienes y Servicios	9,887.8	7,894.7	17,782.5	17,879.1	17,879.1	-96.6
H. Participaciones (H=h1+h2+h3+h4+h5+h6+h7+h8+h9+h10+h11)	0.0	0.0	0.0	0.0	0.0	0.0
h1) Fondo General de Participaciones			0.0			0.0
h2) Fondo de Fomento Municipal			0.0			0.0
h3) Fondo de Fiscalización y Recaudación			0.0			0.0
h4) Fondo de Compensación			0.0			0.0
h5) Fondo de Extracción de Hidrocarburos			0.0			0.0
h6) Impuesto Especial Sobre Producción y Servicios			0.0			0.0
h7) 0.136% de la Recaudación Federal Participable			0.0			0.0
h8) 3.17% Sobre Extracción de Petróleo			0.0			0.0
h9) Gasolinas y Diésel			0.0			0.0
h10) Fondo del Impuesto Sobre la Renta			0.0			0.0
h11) Fondo de Estabilización de los Ingresos de las Entidades Federativas			0.0			0.0
I. Incentivos Derivados de la Colaboración Fiscal (I=i1+i2+i3+i4+i5)	0.0	0.0	0.0	0.0	0.0	0.0
i1) Tenencia o Uso de Vehículos			0.0			0.0
i2) Fondo de Compensación ISAN			0.0			0.0
i3) Impuesto Sobre Automóviles Nuevos			0.0			0.0
i4) Fondo de Compensación de Repecos-Intermedios			0.0			0.0
i5) Otros Incentivos Económicos			0.0			0.0
J. Transferencias	12,288.9	8,480.3	20,769.2	21,072.6	21,072.6	-303.4
K. Convenios	0.0	0.0	0.0	0.0	0.0	0.0
k1) Otros Convenios y Subsidios			0.0			0.0
L. Otros Ingresos de Libre Disposición (L=l1+l2)	0.0	0.0	0.0	0.0	0.0	0.0
l1) Participaciones en Ingresos Locales			0.0			0.0
l2) Otros Ingresos de Libre Disposición			0.0			0.0
I. Total de Ingresos de Libre Disposición (I=A+B+C+D+E+F+G+H+I+J+K+L)	22,176.7	16,375.0	38,551.7	39,054.1	39,054.1	-502.4
Ingresos Excedentes de Ingresos de Libre Disposición			0.0			0.0
Transferencias Federales Etiquetadas			0.0			0.0
A. Aportaciones (A=a1+a2+a3+a4+a5+a6+a7+a8)	0.0	0.0	0.0	0.0	0.0	0.0
a1) Fondo de Aportaciones para la Nómina Educativa y Gasto Operativo			0.0			0.0
a2) Fondo de Aportaciones para los Servicios de Salud			0.0			0.0
a3) Fondo de Aportaciones para la Infraestructura Social			0.0			0.0
a4) Fondo de Aportaciones para el Fortalecimiento de los Municipios y de las Demarcaciones Territoriales del Distrito Federal			0.0			0.0
a5) Fondo de Aportaciones Múltiples			0.0			0.0
a6) Fondo de Aportaciones para la Educación Tecnológica y de Adultos			0.0			0.0
a7) Fondo de Aportaciones para la Seguridad Pública de los Estados y del Distrito Federal			0.0			0.0
a8) Fondo de Aportaciones para el Fortalecimiento de las Entidades Federativas			0.0			0.0
B. Convenios (B=b1+b2+b3+b4)	0.0	0.0	0.0	0.0	0.0	0.0
b1) Convenios de Protección Social en Salud			0.0			0.0
b2) Convenios de Descentralización			0.0			0.0
b3) Convenios de Reasignación			0.0			0.0
b4) Otros Convenios y Subsidios			0.0	0.0	0.0	0.0
C. Fondos Distintos de Aportaciones (C=c1+c2)	0.0	0.0	0.0	0.0	0.0	0.0
c1) Fondo para Entidades Federativas y Municipios Productores de Hidrocarburos			0.0			0.0
c2) Fondo Minero			0.0			0.0
D. Transferencias, Subsidios y Subvenciones, y Pensiones y Jubilaciones			0.0			0.0
E. Otras Transferencias Federales Etiquetadas			0.0			0.0
II. Total de Transferencias Federales Etiquetadas (II = A + B + C + D + E)	0.0	0.0	0.0	0.0	0.0	0.0
III. Ingresos Derivados de Financiamientos (III = A)	0.0	0.0	0.0	0.0	0.0	0.0
A. Ingresos Derivados de Financiamientos			0.0			0.0
IV. Total de Ingresos (IV = I + II + III)	22,176.7	16,375.0	38,551.7	39,054.1	39,054.1	-502.4
Datos Informativos						
1. Ingresos Derivados de Financiamientos con Fuente de Pago de Ingresos de Libre Disposición			0.0			0.0
2. Ingresos Derivados de Financiamientos con Fuente de Pago de Transferencias Federales Etiquetadas			0.0			0.0
3. Ingresos Derivados de Financiamientos (3 = 1 + 2)	0.0	0.0	0.0	0.0	0.0	0.0

CUENTA PÚBLICA DEL GOBIERNO, ORGANISMOS AUXILIARES Y AUTÓNOMOS DEL ESTADO DE MÉXICO 2021

Banco de Tejidos del Estado de México						
Estado Analítico del Ejercicio del Presupuesto de Egresos Detallado						
Clasificación por Objeto del Gasto (Capítulo y Concepto)						
Del 1 de Enero al 31 de Diciembre de 2021						
(Miles de Pesos)						
Concepto	Egresos					Subejercicio
	Aprobado	Ampliaciones/ (Reducciones)	Modificado	Devengado	Pagado	
I. Gasto No Etiquetado (I=A+B+C+D+E+F+G+H+I)	22,176.7	16,375.0	38,551.7	36,835.8	36,835.8	1,715.9
A. Servicios Personales (A=a1+a2+a3+a4+a5+a6+a7)	12,060.4	-35.0	12,025.4	10,553.4	10,553.4	1,472.0
a1) Remuneraciones al Personal de Carácter Permanente	5,355.0	-405.6	4,949.4	4,495.6	4,495.6	453.8
a2) Remuneraciones al Personal de Carácter Transitorio	0.0	0.0	0.0	0.0	0.0	0.0
a3) Remuneraciones Adicionales y Especiales	4,440.4	-30.6	4,409.8	3,848.8	3,848.8	561.0
a4) Seguridad Social	1,485.3	65.4	1,550.7	1,358.7	1,358.7	192.0
a5) Otras Prestaciones Sociales y Económicas	493.6	320.3	813.9	657.8	657.8	156.1
a6) Previsiones	0.0	0.0	0.0	0.0	0.0	0.0
a7) Pago de Estímulos a Servidores Públicos	286.1	15.5	301.6	192.5	192.5	109.1
B. Materiales y Suministros (B=b1+b2+b3+b4+b5+b6+b7+b8+b9)	4,207.9	16,680.1	20,888.0	20,799.3	20,799.3	88.7
b1) Materiales útiles y equipos menores de oficina	243.4	9.8	253.2	237.6	237.6	15.6
b2) Alimentos y Utensilios	0.0	0.0	0.0	0.0	0.0	0.0
b3) Materias Primas y Materiales de Producción y Comercialización	0.0	0.0	0.0	0.0	0.0	0.0
b4) Materiales y Artículos de Construcción y de Reparación	9.4	34.2	43.6	43.6	43.6	0.0
b5) Productos Químicos, Farmacéuticos y de Laboratorio	3,781.9	16,464.8	20,246.7	20,203.0	20,203.0	43.7
b6) Combustibles, Lubricantes y Aditivos	109.6	-9.1	100.5	91.3	91.3	9.2
b7) Vestuario, Blancos, Prendas de Protección y Artículos Deportivos	7.2	63.0	70.2	70.2	70.2	0.0
b8) Materiales y Suministros Para Seguridad			0.0			0.0
b9) Herramientas, Refacciones y Accesorios Menores	56.4	117.4	173.8	153.6	153.6	20.2
C. Servicios Generales (C=c1+c2+c3+c4+c5+c6+c7+c8+c9)	4,208.4	-270.1	3,938.3	3,798.2	3,798.2	140.1
c1) Servicios Básicos	755.5	-168.4	587.1	560.4	560.4	26.7
c2) Servicios de Arrendamiento	657.6	-453.8	203.8	195.5	195.5	8.3
c3) Servicios Profesionales, Científicos, Técnicos y Otros Servicios	328.2	212.1	540.3	470.4	470.4	69.9
c4) Servicios Financieros, Bancarios y Comerciales	51.8	90.2	142.0	141.4	141.4	0.6
c5) Servicios de Instalación, Reparación, Mantenimiento y Conservación	1,841.1	-687.6	1,153.5	1,136.9	1,136.9	16.6
c6) Servicios de Comunicación Social y Publicidad	28.5	-22.4	6.1	2.0	2.0	4.1
c7) Servicios de Traslado y Viáticos	6.8	56.4	63.2	63.2	63.2	0.0
c8) Servicios Oficiales	22.8	-22.8	0.0	0.0	0.0	0.0
c9) Otros Servicios Generales	516.1	726.2	1,242.3	1,228.4	1,228.4	13.9
D. Transferencias, Asignaciones, Subsidios y Otras Ayudas (D=d1+d2+d3+d4+d5+d6+d7+d8+d9)	0.0	0.0	0.0	0.0	0.0	0.0
d1) Transferencias Internas y Asignaciones al Sector Público			0.0			0.0
d2) Transferencias al Resto del Sector Público			0.0			0.0
d3) Subsidios y Subvenciones			0.0			0.0
d4) Ayudas Sociales			0.0			0.0
d5) Pensiones y Jubilaciones			0.0			0.0
d6) Transferencias a Fideicomisos, Mandatos y Otros Análogos			0.0			0.0
d7) Transferencias a la Seguridad Social			0.0			0.0
d8) Donativos			0.0			0.0
d9) Transferencias al Exterior			0.0			0.0
E. Bienes Muebles, Inmuebles e Intangibles (E=e1+e2+e3+e4+e5+e6+e7+e8+e9)	1,700.0	0.0	1,700.0	1,684.9	1,684.9	15.1
e1) Mobiliario y Equipo de Administración	0.0	546.5	546.5	546.5	546.5	0.0
e2) Mobiliario y Equipo Educativo y Recreativo	0.0	9.4	9.4	9.4	9.4	0.0
e3) Equipo e Instrumental Médico y de Laboratorio	1,700.0	-600.8	1,099.2	1,084.4	1,084.4	14.8
e4) Vehículos y Equipo de Transporte	0.0	0.0	0.0	0.0	0.0	0.0
e5) Equipo de Defensa y Seguridad	0.0	0.0	0.0	0.0	0.0	0.0
e6) Maquinaria, Otros Equipos y Herramientas	0.0	0.0	0.0	0.0	0.0	0.0
e7) Activos Biológicos	0.0	0.0	0.0	0.0	0.0	0.0
e8) Bienes Inmuebles	0.0	0.0	0.0	0.0	0.0	0.0
e9) Activos Intangibles	0.0	44.9	44.9	44.6	44.6	0.3
F. Inversión Pública (F=f1+f2+f3)	0.0	0.0	0.0	0.0	0.0	0.0
f1) Obra Pública en Bienes de Dominio Público			0.0			0.0
f2) Obra Pública en Bienes Propios			0.0			0.0
f3) Proyectos Productivos y Acciones de Fomento			0.0			0.0
G. Inversiones Financieras y Otras Provisiones (G=g1+g2+g3+g4+g5+g6+g7)	0.0	0.0	0.0	0.0	0.0	0.0
g1) Inversiones Para el Fomento de Actividades Productivas			0.0			0.0
g2) Acciones y Participaciones de Capital			0.0			0.0
g3) Compra de Títulos y Valores			0.0			0.0
g4) Concesión de Préstamos			0.0			0.0
g5) Inversiones en Fideicomisos, Mandatos y Otros Análogos			0.0			0.0
Fideicomiso de Desastres Naturales (Informativo)			0.0			0.0
g6) Otras Inversiones Financieras			0.0			0.0
g7) Provisiones para Contingencias y Otras Erogaciones Especiales			0.0			0.0
H. Participaciones y Aportaciones (H=h1+h2+h3)	0.0	0.0	0.0	0.0	0.0	0.0
h1) Participaciones			0.0			0.0
h2) Aportaciones			0.0			0.0
h3) Convenios			0.0			0.0
I. Deuda Pública (I=i1+i2+i3+i4+i5+i6+i7)	0.0	0.0	0.0	0.0	0.0	0.0
i1) Amortización de la Deuda Pública			0.0			0.0
i2) Intereses de la Deuda Pública			0.0			0.0
i3) Comisiones de la Deuda Pública			0.0			0.0
i4) Gastos de la Deuda Pública			0.0			0.0
i5) Costo por Coberturas			0.0			0.0
i6) Apoyos Financieros			0.0			0.0
i7) Adeudos de Ejercicios Fiscales Anteriores (ADEFAS)			0.0			0.0

B T E M

Concepto	Egresos					Subejercicio
	Aprobado	Ampliaciones/ (Reducciones)	Modificado	Devengado	Pagado	
II. Gasto Etiquetado (II=A+B+C+D+E+F+G+H+I)	0.0	0.0	0.0	0.0	0.0	0.0
A. Servicios Personales (A=a1+a2+a3+a4+a5+a6+a7)	0.0	0.0	0.0	0.0	0.0	0.0
a1) Remuneraciones al Personal de Carácter Permanente			0.0			0.0
a2) Remuneraciones al Personal de Carácter Transitorio			0.0			0.0
a3) Remuneraciones Adicionales y Especiales			0.0			0.0
a4) Seguridad Social			0.0			0.0
a5) Otras Prestaciones Sociales y Económicas			0.0			0.0
a6) Previsiones			0.0			0.0
a7) Pago de Estímulos a Servidores Públicos			0.0			0.0
B. Materiales y Suministros (B=b1+b2+b3+b4+b5+b6+b7+b8+b9)	0.0	0.0	0.0	0.0	0.0	0.0
b1) Materiales de Administración, Emisión de Documentos y Artículos Oficiales			0.0			0.0
b2) Alimentos y Utensilios			0.0			0.0
b3) Materias Primas y Materiales de Producción y Comercialización			0.0			0.0
b4) Materiales y Artículos de Construcción y de Reparación			0.0			0.0
b5) Productos Químicos, Farmacéuticos y de Laboratorio			0.0			0.0
b6) Combustibles, Lubricantes y Aditivos			0.0			0.0
b7) Vestuario, Blancos, Prendas de Protección y Artículos Deportivos			0.0			0.0
b8) Materiales y Suministros Para Seguridad			0.0			0.0
b9) Herramientas, Refacciones y Accesorios Menores			0.0			0.0
C. Servicios Generales (C=c1+c2+c3+c4+c5+c6+c7+c8+c9)	0.0	0.0	0.0	0.0	0.0	0.0
c1) Servicios Básicos			0.0			0.0
c2) Servicios de Arrendamiento			0.0			0.0
c3) Servicios Profesionales, Científicos, Técnicos y Otros Servicios			0.0			0.0
c4) Servicios Financieros, Bancarios y Comerciales			0.0			0.0
c5) Servicios de Instalación, Reparación, Mantenimiento y Conservación			0.0			0.0
c6) Servicios de Comunicación Social y Publicidad			0.0			0.0
c7) Servicios de Traslado y Viáticos			0.0			0.0
c8) Servicios Oficiales			0.0			0.0
c9) Otros Servicios Generales			0.0			0.0
D. Transferencias, Asignaciones, Subsidios y Otras Ayudas (D=d1+d2+d3+d4+d5+d6+d7+d8+d9)	0.0	0.0	0.0	0.0	0.0	0.0
d1) Transferencias Internas y Asignaciones al Sector Público			0.0			0.0
d2) Transferencias al Resto del Sector Público			0.0			0.0
d3) Subsidios y Subvenciones			0.0			0.0
d4) Ayudas Sociales			0.0			0.0
d5) Pensiones y Jubilaciones			0.0			0.0
d6) Transferencias a Fideicomisos, Mandatos y Otros Análogos			0.0			0.0
d7) Transferencias a la Seguridad Social			0.0			0.0
d8) Donativos			0.0			0.0
d9) Transferencias al Exterior			0.0			0.0
E. Bienes Muebles, Inmuebles e Intangibles (E=e1+e2+e3+e4+e5+e6+e7+e8+e9)	0.0	0.0	0.0	0.0	0.0	0.0
e1) Mobiliario y Equipo de Administración			0.0			0.0
e2) Mobiliario y Equipo Educativo y Recreativo			0.0			0.0
e3) Equipo e Instrumental Médico y de Laboratorio			0.0			0.0
e4) Vehículos y Equipo de Transporte			0.0			0.0
e5) Equipo de Defensa y Seguridad			0.0			0.0
e6) Maquinaria, Otros Equipos y Herramientas			0.0			0.0
e7) Activos Biológicos			0.0			0.0
e8) Bienes Inmuebles			0.0			0.0
e9) Activos Intangibles			0.0			0.0
F. Inversión Pública (F=f1+f2+f3)	0.0	0.0	0.0	0.0	0.0	0.0
f1) Obra Pública en Bienes de Dominio Público			0.0			0.0
f2) Obra Pública en Bienes Propios			0.0			0.0
f3) Proyectos Productivos y Acciones de Fomento			0.0			0.0
G. Inversiones Financieras y Otras Provisiones (G=g1+g2+g3+g4+g5+g6+g7)	0.0	0.0	0.0	0.0	0.0	0.0
g1) Inversiones Para el Fomento de Actividades Productivas			0.0			0.0
g2) Acciones y Participaciones de Capital			0.0			0.0
g3) Compra de Títulos y Valores			0.0			0.0
g4) Concesión de Préstamos			0.0			0.0
g5) Inversiones en Fideicomisos, Mandatos y Otros Análogos			0.0			0.0
Fideicomiso de Desastres Naturales (Informativo)			0.0			0.0
g6) Otras Inversiones Financieras			0.0			0.0
g7) Provisiones para Contingencias y Otras Erogaciones Especiales			0.0			0.0
H. Participaciones y Aportaciones (H=h1+h2+h3)	0.0	0.0	0.0	0.0	0.0	0.0
h1) Participaciones			0.0			0.0
h2) Aportaciones			0.0			0.0
h3) Convenios			0.0			0.0
I. Deuda Pública (I=i1+i2+i3+i4+i5+i6+i7)	0.0	0.0	0.0	0.0	0.0	0.0
i1) Amortización de la Deuda Pública			0.0			0.0
i2) Intereses de la Deuda Pública			0.0			0.0
i3) Comisiones de la Deuda Pública			0.0			0.0
i4) Gastos de la Deuda Pública			0.0			0.0
i5) Costo por Coberturas			0.0			0.0
i6) Apoyos Financieros			0.0			0.0
i7) Adeudos de Ejercicios Fiscales Anteriores (ADEFAS)			0.0			0.0
III. Total de Egresos (III = I + II)	22,176.7	16,375.0	38,551.7	36,835.8	36,835.8	1,715.9

CUENTA PÚBLICA DEL GOBIERNO, ORGANISMOS AUXILIARES Y AUTÓNOMOS DEL ESTADO DE MÉXICO 2021

Banco de Tejidos del Estado de México Estado Analítico del Ejercicio del Presupuesto de Egresos Detallado Clasificación Administrativa Del 1 de Enero al 31 de Diciembre de 2021 (Miles de Pesos)						
Concepto (c)	Egresos					Subejercicio
	Aprobado	Ampliaciones/ (Reducciones)	Modificado	Devengado	Pagado	
I. Gasto No Etiquetado (I=A+B+C+D+E+F+G+H)	22,176.7	16,375.0	38,551.7	36,835.8	36,835.8	1,715.9
Banco de Tejidos del Estado de México (208C0501000100S)	22,176.7	16,375.0	38,551.7	36,835.8	36,835.8	1,715.9
II. Gasto Etiquetado (II=A+B+C+D+E+F+G+H)	0.0	0.0	0.0	0.0	0.0	0.0
Banco de Tejidos del Estado de México (208C0501000100S)			0.0			0.0
III. Total de Egresos (III = I + II)	22,176.7	16,375.0	38,551.7	36,835.8	36,835.8	1,715.9

B T E M

Banco de Tejidos del Estado de México Estado Analítico del Ejercicio del Presupuesto de Egresos Detallado Clasificación Funcional (Finalidad y Función) Del 1 de Enero al 31 de Diciembre de 2021 (Miles de Pesos)						
Concepto (c)	Egresos					Subejercicio (e)
	Aprobado (d)	Ampliaciones/ (Reducciones)	Modificado	Devengado	Pagado	
I. Gasto No Etiquetado (I=A+B+C+D)	22,176.7	16,375.0	38,551.7	36,835.8	36,835.8	1,715.9
A. Gobierno (A=a1+a2+a3+a4+a5+a6+a7+a8)	909.3	-71.9	837.4	696.9	696.9	140.5
a1) Legislación			0.0			0.0
a2) Justicia			0.0			0.0
a3) Coordinación de la Política de Gobierno	909.3	-71.9	837.4	696.9	696.9	140.5
a4) Relaciones Exteriores			0.0			0.0
a5) Asuntos Financieros y Hacendarios			0.0			0.0
a6) Seguridad Nacional			0.0			0.0
a7) Asuntos de Orden Público y de Seguridad Interior			0.0			0.0
a8) Otros Servicios Generales			0.0			0.0
B. Desarrollo Social (B=b1+b2+b3+b4+b5+b6+b7)	21,267.4	16,446.9	37,714.3	36,138.9	36,138.9	1,575.4
b1) Protección Ambiental			0.0			0.0
b2) Vivienda y Servicios a la Comunidad			0.0			0.0
b3) Salud	21,267.4	16,446.9	37,714.3	36,138.9	36,138.9	1,575.4
b4) Recreación, Cultura y Otras Manifestaciones Sociales			0.0			0.0
b5) Educación			0.0			0.0
b6) Protección Social			0.0			0.0
b7) Otros Asuntos Sociales			0.0			0.0
C. Desarrollo Económico (C=c1+c2+c3+c4+c5+c6+c7+c8+c9)	0.0	0.0	0.0	0.0	0.0	0.0
c1) Asuntos Económicos, Comerciales y Laborales en General			0.0			0.0
c2) Agropecuaria, Silvicultura, Pesca y Caza			0.0			0.0
c3) Combustibles y Energía			0.0			0.0
c4) Minería, Manufacturas y Construcción			0.0			0.0
c5) Transporte			0.0			0.0
c6) Comunicaciones			0.0			0.0
c7) Turismo			0.0			0.0
c8) Ciencia, Tecnología e Innovación			0.0			0.0
c9) Otras Industrias y Otros Asuntos Económicos			0.0			0.0
D. Otras No Clasificadas en Funciones Anteriores (D=d1+d2+d3+d4)	0.0	0.0	0.0	0.0	0.0	0.0
d1) Transacciones de la Deuda Pública / Costo Financiero de la Deuda			0.0			0.0
d2) Transferencias, Participaciones y Aportaciones Entre Diferentes Niveles y Órdenes de Gobierno			0.0			0.0
d3) Saneamiento del Sistema Financiero			0.0			0.0
d4) Adeudos de Ejercicios Fiscales Anteriores			0.0			0.0
II. Gasto Etiquetado (II=A+B+C+D)	0.0	0.0	0.0	0.0	0.0	0.0
A. Gobierno (A=a1+a2+a3+a4+a5+a6+a7+a8)	0.0	0.0	0.0	0.0	0.0	0.0
a1) Legislación			0.0			0.0
a2) Justicia			0.0			0.0
a3) Coordinación de la Política de Gobierno			0.0			0.0
a4) Relaciones Exteriores			0.0			0.0
a5) Asuntos Financieros y Hacendarios			0.0			0.0
a6) Seguridad Nacional			0.0			0.0
a7) Asuntos de Orden Público y de Seguridad Interior			0.0			0.0
a8) Otros Servicios Generales			0.0			0.0
B. Desarrollo Social (B=b1+b2+b3+b4+b5+b6+b7)	0.0	0.0	0.0	0.0	0.0	0.0
b1) Protección Ambiental			0.0			0.0
b2) Vivienda y Servicios a la Comunidad			0.0			0.0
b3) Salud			0.0			0.0
b4) Recreación, Cultura y Otras Manifestaciones Sociales			0.0			0.0
b5) Educación			0.0			0.0
b6) Protección Social			0.0			0.0
b7) Otros Asuntos Sociales			0.0			0.0
C. Desarrollo Económico (C=c1+c2+c3+c4+c5+c6+c7+c8+c9)	0.0	0.0	0.0	0.0	0.0	0.0
c1) Asuntos Económicos, Comerciales y Laborales en General			0.0			0.0
c2) Agropecuaria, Silvicultura, Pesca y Caza			0.0			0.0
c3) Combustibles y Energía			0.0			0.0
c4) Minería, Manufacturas y Construcción			0.0			0.0
c5) Transporte			0.0			0.0
c6) Comunicaciones			0.0			0.0
c7) Turismo			0.0			0.0
c8) Ciencia, Tecnología e Innovación			0.0			0.0
c9) Otras Industrias y Otros Asuntos Económicos			0.0			0.0
D. Otras No Clasificadas en Funciones Anteriores (D=d1+d2+d3+d4)	0.0	0.0	0.0	0.0	0.0	0.0
d1) Transacciones de la Deuda Pública / Costo Financiero de la Deuda			0.0			0.0
d2) Transferencias, Participaciones y Aportaciones Entre Diferentes Niveles y Órdenes de Gobierno			0.0			0.0
d3) Saneamiento del Sistema Financiero			0.0			0.0
d4) Adeudos de Ejercicios Fiscales Anteriores			0.0			0.0
III. Total de Egresos (III = I + II)	22,176.7	16,375.0	38,551.7	36,835.8	36,835.8	1,715.9

CUENTA PÚBLICA DEL GOBIERNO, ORGANISMOS AUXILIARES Y AUTÓNOMOS DEL ESTADO DE MÉXICO 2021

Banco de Tejidos del Estado de Mexico Estado Analítico del Ejercicio del Presupuesto de Egresos Detallado Clasificación de Servicios Personales por Categoría Del 1 de Enero al 31 de Diciembre de 2021 (Miles de Pesos)						
Concepto (c)	Egresos					Subejercicio
	Aprobado	Ampliaciones/ (Reducciones)	Modificado	Devengado	Pagado	
I. Gasto No Etiquetado (I=A+B+C+D+E+F)	12,060.4	-35.0	12,025.4	10,553.4	10,553.4	1,472.0
A. Personal Administrativo y de Servicio Público			0.0			0.0
B. Magisterio			0.0			0.0
C. Servicios de Salud (C=c1+c2)	12,060.4	-35.0	12,025.4	10,553.4	10,553.4	1,472.0
c1) Personal Administrativo	12,060.4	-35.0	12,025.4	10,553.4	10,553.4	1,472.0
c2) Personal Médico, Paramédico y afín			0.0			0.0
D. Seguridad Pública			0.0			0.0
E. Gastos asociados a la implementación de nuevas leyes federales o reformas a las mismas (E = e1 + e2)	0.0	0.0	0.0	0.0	0.0	0.0
e1) Nombre del Programa o Ley 1			0.0			0.0
e2) Nombre del Programa o Ley 2			0.0			0.0
F. Sentencias laborales definitivas			0.0			0.0
II. Gasto Etiquetado (II=A+B+C+D+E+F)	0.0	0.0	0.0	0.0	0.0	0.0
A. Personal Administrativo y de Servicio Público			0.0			0.0
B. Magisterio			0.0			0.0
C. Servicios de Salud (C=c1+c2)	0.0	0.0	0.0	0.0	0.0	0.0
c1) Personal Administrativo			0.0			0.0
c2) Personal Médico, Paramédico y afín			0.0			0.0
D. Seguridad Pública			0.0			0.0
E. Gastos asociados a la implementación de nuevas leyes federales o reformas a las mismas (E = e1 + e2)	0.0	0.0	0.0	0.0	0.0	0.0
e1) Nombre del Programa o Ley 1			0.0			0.0
e2) Nombre del Programa o Ley 2			0.0			0.0
F. Sentencias laborales definitivas			0.0			0.0
III. Total del Gasto en Servicios Personales (III = I + II)	12,060.4	-35.0	12,025.4	10,553.4	10,553.4	1,472.0

COMISIÓN DE CONCILIACIÓN Y ARBITRAJE MÉDICO DEL ESTADO DE MÉXICO

CCAMEM

CONTENIDO	PÁGINA
I. INFORMACIÓN CONTABLE	
ESTADO DE SITUACIÓN FINANCIERA	5
ESTADO DE ACTIVIDADES	6
ESTADO DE VARIACIÓN EN LA HACIENDA PÚBLICA	7
ESTADO DE CAMBIOS EN LA SITUACIÓN FINANCIERA	8
ESTADO DE FLUJOS DE EFECTIVO	9
ESTADO ANALÍTICO DEL ACTIVO	10
ESTADO ANALÍTICO DE LA DEUDA Y OTROS PASIVOS	11
INFORME SOBRE PASIVOS CONTINGENTES	12
NOTAS A LOS ESTADOS FINANCIEROS	13
II. INFORMACIÓN PRESUPUESTARIA	29
III. INFORMACIÓN PROGRAMÁTICA	45
IV. ANEXOS ESTABLECIDOS EN DIFERENTES ORDENAMIENTOS	55
V. FORMATOS PARA EL CUMPLIMIENTO DE LA LEY DE DISCIPLINA FINANCIERA DE LAS ENTIDADES FEDERATIVAS Y LOS MUNICIPIOS	59

CCAMEM

Comisión de Conciliación y Arbitraje Médico del Estado de México
Estado de Situación Financiera
Al 31 de Diciembre de 2021 y 2020
(Miles de Pesos)

Concepto	Año		Concepto	Año	
	2021	2020		2021	2020
ACTIVO			PASIVO		
<i>Activo Circulante</i>			<i>Pasivo Circulante</i>		
Electivo y Equivalentes	1,133.0	240.6	Cuentas por Pagar a Corto Plazo	579.0	451.1
Derechos a Recibir Efectivo o Equivalentes	.0	3.9	Documentos por Pagar a Corto Plazo		
Derechos a Recibir Bienes o Servicios		.0	Porción a Corto Plazo de la Deuda Pública a Largo Plazo		
Inventarios		.0	Títulos y Valores a Corto Plazo		
Almacenes		.0	Pasivos Diferidos a Corto Plazo		
Estimación por Pérdida o Deterioro de Activos Circulantes		.0	Fondos y Bienes de Terceros en Garantía y/o Administración a Corto Plazo		
Otros Activos Circulantes	.0	.0	Provisiones a Corto Plazo		
			Otros Pasivos a Corto Plazo		
Total de Activos Circulantes	1,133.0	244.5	Total de Pasivos Circulantes	579.0	451.1
<i>Activo No Circulante</i>			<i>Pasivo No Circulante</i>		
Inversiones Financieras a Largo Plazo			Cuentas por Pagar a Largo Plazo		
Derechos a Recibir Efectivo o Equivalentes a Largo Plazo			Documentos por Pagar a Largo Plazo		
Bienes Inmuebles, Infraestructura y Construcciones en Proceso			Deuda Pública a Largo Plazo		
Bienes Muebles	2,609.4	2,609.4	Pasivos Diferidos a Largo Plazo		
Activos Intangibles			Fondos y Bienes de Terceros en Garantía y/o en Administración a Largo Plazo		
Depreciación, Deterioro y Amortización Acumulada de Bienes	-1,835.9	-1,591.8	Provisiones a Largo Plazo		
Activos Diferidos					
Estimación por Pérdida o Deterioro de Activos no Circulantes			Total de Pasivos No Circulantes	.0	.0
Otros Activos no Circulantes					
			Total del Pasivo	579.0	451.1
Total de Activos No Circulantes	773.5	1,017.6	HACIENDA PÚBLICA/ PATRIMONIO		
Total del Activo	1,906.5	1,262.1	<i>Hacienda Pública/Patrimonio Contribuido</i>	559.8	559.8
			Aportaciones	559.8	559.8
			Donaciones de Capital		
			Actualización de la Hacienda Pública / Patrimonio		
			Hacienda Pública/Patrimonio Generado	767.7	251.2
			Resultados del Ejercicio (Ahorro / Desahorro)	434.7	-1,011.4
			Resultados de Ejercicios Anteriores	331.8	1,261.4
			Revalúos	1.2	1.2
			Reservas		
			Rectificaciones de Resultados de Ejercicios Anteriores		
			Exceso o Insuficiencia en la Actualización de la Hacienda Pública/Patrimonio	.0	.0
			Resultado por Posición Monetaria		
			Resultado por Tenencia de Activos no Monetarios		
			Total Hacienda Pública/ Patrimonio	1,327.5	811.0
			Total del Pasivo y Hacienda Pública / Patrimonio	1,906.5	1,262.1

Comisión de Conciliación y Arbitraje Médico del Estado de México
Estado de Actividades
Del 1 de Enero al 31 de Diciembre de 2021 y 2020
(Miles de Pesos)

Concepto	2021	2020
INGRESOS Y OTROS BENEFICIOS		
Ingresos de la Gestión	.0	.0
Impuestos		
Cuotas y Aportaciones de Seguridad Social		
Contribuciones de Mejoras		
Derechos		
Productos		
Aprovechamientos		
Ingresos por Venta de Bienes y Prestación de Servicios		
Participaciones, Aportaciones, Convenios Incentivos Derivados de la Colaboración Fiscal, Fondos Distintos de Aportaciones, Transferencias, Asignaciones, Subsidios y Subvenciones y Pensiones y Jubilaciones	30,211.9	30,815.1
Participaciones, Aportaciones, Convenios, Incentivos Derivados de la Colaboración Fiscal y Fondos Distintos de Aportaciones		
Transferencia, Asignaciones, Subsidios y Subvenciones y Pensiones y Jubilaciones	30,211.9	30,815.1
Otros Ingresos y Beneficios	.0	3.6
Ingresos Financieros		
Incremento por Variación de Inventarios		
Disminución del Exceso de Estimaciones por Pérdida o Deterioro u Obsolescencia		
Disminución del Exceso de Provisiones		
Otros Ingresos y Beneficios Varios	.0	3.6
Total de Ingresos y Otros Beneficios	30,211.9	30,818.7
GASTOS Y OTRAS PÉRDIDAS		
Gastos de Funcionamiento	29,533.1	31,025.3
Servicios Personales	25,388.3	26,914.3
Materiales y Suministros	415.0	368.2
Servicios Generales	3,729.8	3,742.8
Transferencia, Asignaciones, Subsidios y Otras Ayudas	.0	.0
Transferencias Internas y Asignaciones al Sector Público		
Transferencias al Resto del Sector Público		
Subsidios y Subvenciones		
Ayudas Sociales		
Pensiones y Jubilaciones		
Transferencias a Fideicomisos, Mandatos y Contratos Análogos		
Transferencias a la Seguridad Social		
Donativos		
Transferencias al Exterior		
Participaciones y Aportaciones	.0	.0
Participaciones		
Aportaciones		
Convenios		
Intereses, Comisiones y Otros Gastos de la Deuda Pública	.0	.0
Intereses de la Deuda Pública		
Comisiones de la Deuda Pública		
Gastos de la Deuda Pública		
Costo por Coberturas		
Apoyos Financieros		
Otros Gastos y Pérdidas Extraordinarias	244.1	804.8
Estimaciones, Depreciaciones, Deterioros, Obsolescencia y Amortizaciones	244.1	244.1
Provisiones		
Disminución de Inventarios		
Aumento por Insuficiencia de Estimaciones por Pérdida o Deterioro y Obsolescencia		
Aumento por Insuficiencia de Provisiones		
Otros Gastos	.0	560.7
Inversión Pública	.0	.0
Inversión Pública no Capitalizable		
Total de Gastos y Otras Pérdidas	29,777.2	31,830.1
Resultados del Ejercicio (Ahorro/Desahorro)	434.7	-1,011.4

CCAMEM

Comisión de Conciliación y Arbitraje Médico del Estado de México					
Estado de Variación en la Hacienda Pública					
Del 1 de Enero al 31 de Diciembre 2021 y 2020					
Concepto	Hacienda Pública / Patrimonio Contribuido	Hacienda Pública / Patrimonio Generado de Ejercicios Anteriores	Hacienda Pública / Patrimonio Generado del Ejercicio	Exceso o Insuficiencia en la Actualización de la Hacienda Pública / Patrimonio	Total
Hacienda Pública / Patrimonio Contribuido Neto de 2020	559.8				559.8
Aportaciones	559.8				559.8
Donaciones de Capital					0.0
Actualización de la Hacienda Pública/Patrimonio					0.0
Hacienda Pública / Patrimonio Generado Neto de 2020		1,262.6	-1,011.4	0.0	251.2
Resultados del Ejercicio (Ahorro/Desahorro)			-1,011.4		-1,011.4
Resultados de Ejercicios Anteriores		1,261.4			1,261.4
Revalúos		1.2			1.2
Reservas					0.0
Rectificaciones de Resultados de Ejercicios Anteriores					0.0
Exceso o Insuficiencia en la Actualización de la Hacienda Pública / Patrimonio Neto de 2020				0.0	0.0
Resultado por Posición Monetaria					0.0
Resultado por Tenencia de Activos no Monetarios					0.0
Hacienda Pública / Patrimonio Neto Final de 2020	559.8	1,262.6	-1,011.4	0.0	811.0
Cambios en la Hacienda Pública / Patrimonio Contribuido Neto de 2021	0.0				0.0
Aportaciones					0.0
Donaciones de Capital					0.0
Actualización de la Hacienda Pública/Patrimonio					0.0
Variaciones de la Hacienda Pública / Patrimonio Generado Neto de 2021		-929.6	1,446.1		516.5
Resultados del Ejercicio (Ahorro/Desahorro)			434.7		434.7
Resultados de Ejercicios Anteriores		-929.6	1,011.4		81.8
Revalúos					0.0
Reservas					0.0
Rectificaciones de Resultados de Ejercicios Anteriores					0.0
Cambios en el Exceso o Insuficiencia en la Actualización de la Hacienda Pública / Patrimonio Neto de 2021				0.0	0.0
Resultado por Posición Monetaria					0.0
Resultado por Tenencia de Activos no Monetarios					0.0
Hacienda Pública / Patrimonio Neto Final de 2021	559.8	333.0	434.7	0.0	1,327.5

Comisión de Conciliación y Arbitraje Médico del Estado de México
Estado de Cambios en la Situación Financiera
Del 1 de Enero al 31 de Diciembre de 2021
(Miles de pesos)

Concepto	Origen	Aplicación
ACTIVO	248.0	892.4
Activo Circulante	3.9	892.4
Efectivo y Equivalentes	3.9	
Derechos a Recibir Efectivo o Equivalentes		
Derechos a Recibir Bienes o Servicios		892.4
Inventarios		
Almacenes		
Estimación por Pérdida o Deterioro de Activos Circulantes		
Otros Activos Circulantes		
Activo No circulante	244.1	.0
Inversiones Financieras a Largo Plazo		
Derechos a Recibir Efectivo o Equivalentes a Largo Plazo		
Bienes Inmuebles, Infraestructura y Construcciones en Proceso		
Bienes Muebles		
Activos Intangibles		
Depreciación, Deterioro y Amortización Acumulada de Bienes	244.1	
Activos Diferidos		
Estimación por Pérdida o Deterioro de Activos no Circulantes		
Otros Activos no Circulantes		
PASIVO	127.9	.0
Pasivo Circulante	127.9	.0
Cuentas por Pagar a Corto Plazo	127.9	
Documentos por Pagar a Corto Plazo		
Porción a Corto Plazo de la Deuda Pública a Largo Plazo		
Títulos y Valores a Corto Plazo		
Pasivos Diferidos a Corto Plazo		
Fondos y Bienes de Terceros en Garantía y/o Administración a Corto Plazo		
Provisiones a Corto Plazo		
Otros Pasivos a Corto Plazo		
Pasivo No Circulante	.0	.0
Cuentas por Pagar a Largo Plazo		
Documentos por Pagar a Largo Plazo		
Deuda Pública a Largo Plazo		
Pasivos Diferidos a Largo Plazo		
Fondos y Bienes de Terceros en Garantía y/o en Administración a Largo Plazo		
Provisiones a Largo Plazo		
HACIENDA PÚBLICA/PATRIMONIO	1,446.1	929.6
Hacienda Pública/Patrimonio Contribuido	.0	.0
Aportaciones		
Donaciones de Capital		
Actualización de la Hacienda Pública/Patrimonio		
Hacienda Pública/Patrimonio Generado	1,446.1	929.6
Resultados del Ejercicio (Ahorro/Desahorro)	1,446.1	
Resultados de Ejercicios Anteriores		929.6
Revalúos		
Reservas		
Rectificaciones de Resultados de Ejercicios Anteriores		
Exceso o insuficiencia en la Actualización de la Hacienda Pública/Patrimonio	.0	.0
Resultado por Posición Monetaria		
Resultado por Tenencia de Activos no Monetarios		

Comisión de Conciliación y Arbitraje Médico del Estado de México
Estado de Flujos de Efectivo
Del 1 de Enero al 31 de Diciembre de 2021 y 2020
(Miles de Pesos)

Concepto	2021	2020
Flujos de Efectivo de las Actividades de Operación		
Origen	30,211.9	30,818.7
Impuestos		
Cuotas y Aportaciones de Seguridad Social		
Contribuciones de Mejoras		
Derechos		
Productos		
Aprovechamientos		
Ingresos por Venta de Bienes y Prestación de Servicios		
Participaciones, Aportaciones, Convenios, Incentivos de la Colaboración Fiscal y Fondos Distintos de		
Transferencias, Asignaciones, Subsidios y Subvenciones, y Pensiones y Jubilaciones	30,211.9	30,815.1
Otros Orígenes de Operación	.0	3.6
Aplicación	29,777.2	31,830.1
Servicios Personales	25,388.3	26,914.3
Materiales y Suministros	415.0	368.2
Servicios Generales	3,729.8	3,742.8
Transferencias Internas y Asignaciones al Sector Público		
Transferencias al Resto del Sector Público		
Subsidios y Subvenciones		
Ayudas Sociales		
Pensiones y Jubilaciones		
Transferencias a Fideicomisos, Mandatos y Contratos Análogos		
Transferencias a la Seguridad Social		
Donativos		
Transferencias al Exterior		
Participaciones		
Aportaciones		
Convenios		
Otras Aplicaciones de Operación	244.1	804.8
Flujos Netos de Efectivo por Actividades de Operación	434.7	-1,011.4
Flujos de Efectivo de las Actividades de Inversión		
Origen	248.0	244.1
Bienes Inmuebles, Infraestructura y Construcciones en Proceso		
Bienes Muebles	244.1	244.1
Otros Orígenes de Inversión	3.9	
Aplicación	.0	3.9
Bienes Inmuebles, Infraestructura y Construcciones en Proceso		
Bienes Muebles	.0	3.9
Otras Aplicaciones de Inversión		
Flujos Netos de Efectivo por Actividades de Inversión	248.0	240.2
Flujo de Efectivo de las Actividades de Financiamiento		
Origen	209.7	84.4
Endeudamiento Neto		
Interno		
Externo		
Otros Orígenes de Financiamiento	209.7	84.4
Aplicación	.0	.0
Servicios de la Deuda		
Interno		
Externo		
Otras Aplicaciones de Financiamiento		
Flujos Netos de Efectivo por Actividades de Financiamiento	209.7	84.4
Incremento/Disminución Neta en el Efectivo y Equivalentes al Efectivo	892.4	-686.8
Efectivo y Equivalentes al Efectivo al Inicio del Ejercicio	240.6	927.4
Efectivo y Equivalentes al Efectivo al Final del Ejercicio	1,133.0	240.6

Comisión de Conciliación y Arbitraje Médico del Estado de México
 Estado Analítico del Activo
 Del 1 de Enero al 31 de Diciembre de 2021
 (Miles de Pesos)

Concepto	Saldo Inicial	Cargos del Período	Abonos del Período	Saldo Final	Variación del Período
	1	2	3	4 =(1+2-3)	(4-1)
ACTIVO	1,262.1	892.4	248.0	1,906.5	644.4
Activo Circulante	244.5	892.4	3.9	1,133.0	888.5
Efectivo y Equivalentes	240.6	892.4		1,133.0	892.4
Derechos a Recibir Efectivo o Equivalentes	3.9		3.9	.0	-3.9
Derechos a Recibir Bienes o Servicios				.0	.0
Inventarios				.0	.0
Almacenes				.0	.0
Estimación por Pérdida o Deterioro de Activos Circulantes				.0	.0
Otros Activos Circulantes				.0	.0
Activo No Circulante	1,017.6	.0	244.1	773.5	-244.1
Inversiones Financieras a Largo Plazo				.0	.0
Derechos a Recibir Efectivo o Equivalentes a Largo Plazo				.0	.0
Bienes Inmuebles, Infraestructura y Construcciones en Proceso				.0	.0
Bienes Muebles	2,609.4			2,609.4	.0
Activos Intangibles				.0	.0
Depreciación, Deterioro y Amortización Acumulada de Bienes	-1,591.8		244.1	-1,835.9	-244.1
Activos Diferidos				.0	.0
Estimación por Pérdida o Deterioro de Activos no Circulantes				.0	.0
Otros Activos no Circulantes				.0	.0

Comisión de Conciliación y Arbitraje Médico del Estado de México
Estado Analítico de la Deuda y Otros Pasivos
Del 1 de Enero al 31 de Diciembre de 2021
(Miles de Pesos)

Denominación de las Deudas	Moneda de Contratación	Institución o País Acreedor	Saldo Inicial del Período	Saldo Final del Período
DEUDA PÚBLICA				
Corto Plazo				
Deuda Interna			.0	.0
Instituciones de Crédito				
Títulos y Valores				
Arrendamientos Financieros				
Deuda Externa			.0	.0
Organismos Financieros Internacionales				
Deuda Bilateral				
Títulos y Valores				
Arrendamientos Financieros				
Subtotal a Corto Plazo			.0	.0
Largo Plazo				
Deuda Interna			.0	.0
Instituciones de Crédito				
Títulos y Valores				
Arrendamientos Financieros				
Deuda Externa			.0	.0
Organismos Financieros Internacionales				
Deuda Bilateral				
Títulos y Valores				
Arrendamientos Financieros				
Subtotal a Largo Plazo			.0	.0
Otros Pasivos			451.1	579.0
Total de Deuda y Otros Pasivos			451.1	579.0

INFORME SOBRE PASIVOS CONTINGENTES

En cumplimiento de lo dispuesto por los artículos 46, fracción I, inciso d y 52 de la Ley General de Contabilidad Gubernamental en relación al Informe Sobre Pasivos Contingentes, se menciona que esta Comisión al 31 de diciembre de 2021, y de acuerdo con la información contenida en la Subcomisión de Conciliación, Arbitraje e Igualdad de Género, se tienen tres juicios de índole contingentes.

NOTAS A LOS ESTADOS FINANCIEROS

NOTAS DE DESGLOSE

1. ESTADO DE SITUACIÓN FINANCIERA

ACTIVO

- **Efectivo y Equivalentes**

Las captaciones de la Comisión son, por las ministraciones, subsidios del Gobierno Estatal entregados a través del sistema de banca electrónica en cuenta específica.

El saldo de esta cuenta al 31 de diciembre de 2021 y 31 de diciembre de 2020 se integra como sigue:

Concepto	2021	2020
Fondos Fijos de Caja	0.0	0.0
Bancos/Tesorería	1,133.0	240.6
Total	1,133.0	240.6
	=====	=====

Fondo Fijo de Caja

La Comisión maneja un fondo fijo revolvente por el importe de 10 mil pesos, el cual es controlado por la unidad de apoyo administrativo y es utilizado para sufragar gastos menores necesarios para la actividad del organismo.

Bancos/Tesorería

Con la finalidad de controlar y transparentar la actuación financiera de la Comisión, se maneja una cuenta bancaria a través del banco HSBC, que corresponde los recursos disponibles para cubrir las obligaciones de pago a terceros. Al 31 de diciembre de 2021 y 31 de diciembre de 2020 el saldo de este rubro se integra como sigue:

Concepto	2021	2020
Banco HSBC Cuenta 235	1,105.7	240.6
Banco BBVA Cuenta 901	27.3	.0
Total	1,133.0	240.6
	=====	=====

- **Derechos a Recibir Efectivo y Equivalentes y Bienes o Servicios a Recibir**

El subsidio estatal del Gobierno del Estado de México se tiene derecho de cobro al 31 de diciembre de 2021 y 31 de diciembre de 2020 se integra como sigue:

Concepto	2021	2020
Deudores Diversos	0.0	3.9
Total	0.0	3.9

- **Inversiones Financieras**

La Comisión de Conciliación y Arbitraje Médico del Estado de México al 31 de diciembre de 2021 no cuenta con inversiones.

- **Bienes Disponibles para su Transformación o Consumo (Inventarios)**

La Comisión de Conciliación y Arbitraje Médico del Estado de México no cuenta con Bienes Disponibles para su Transformación.

- **Bienes Muebles Inmuebles e Intangibles**

Las inversiones en Bienes Muebles, Inmuebles e Intangibles son bienes propiedad de la Comisión, cuyo propósito es utilizarlos en la realización de las operaciones para el cumplimiento de su objeto social, estos activos están integrados por Mobiliario y Equipo de Administración, Equipo de Oficina, Equipo de Cómputo, Equipo de Transporte, Equipo de Comunicación, los cuales se valúan a su costo de adquisición incluyendo el Impuesto al Valor Agregado debido a que el régimen fiscal de este Organismo es de persona moral no contribuyente del Impuesto.

Reexpresión

De conformidad con lo establecido en la norma de Información Financiera Gubernamental General para el sector Paraestatal NIFGG SP 04 "Reexpresión", a partir del año 2008 ya no se actualizó el valor de los activos fijos para efectos de Contabilidad Inflacionaria incorporada a los estados financieros. Lo anterior, debido a que dicha norma establece que la inflación acumulada en el país está controlada cuando en los tres ejercicios anuales anteriores es menor al 26 por ciento (promedio anual de 8 por ciento), existiendo en este caso un entorno Económico no Inflacionario, motivo por el cual únicamente se mantiene en la contabilidad los montos de actualización de los activos y depreciación reconocidos hasta el 31 de Diciembre de 2007. Desde el 1 de enero de 2012 al 31 de diciembre de 2021 no ha existido entorno inflacionario según la norma antes citada, por lo que las inversiones en bienes muebles al 31 de diciembre de 2021, se integran como sigue.

Inversión en Bienes Muebles

La inversión en Bienes Muebles al 31 de diciembre de 2021 y 31 de diciembre de 2020 se integra como sigue:

Concepto	2021	2020
Equipo de Oficina	627.0	627.0
Equipo de Cómputo	499.5	499.5
Equipo de Transporte	1,460.1	1,460.1
Equipo de Comunicación	22.8	22.8

Total	2,609.4	2,609.4
	=====	=====

Depreciación de los Bienes Muebles

La depreciación del ejercicio se determina por el método de línea recta, a partir del mes siguiente a su adquisición sobre los valores históricos, aplicando el Manual Único de Contabilidad Gubernamental para las Dependencias y Entidades Públicas del Gobierno y Municipios del Estado de México, se aplican los porcentajes que establecen, mismos que a continuación se detallan:

Concepto	2021	
Equipo de Oficina	3%	
Equipo de Cómputo	20%	
Equipo de Transporte	10%	
Equipo de Comunicación	10%	
Concepto	2021	2020
Equipo de Oficina	524.5	519.5
Equipo de Cómputo	456.8	363.7
Equipo de Transporte	831.8	685.8
Equipo de Comunicación	18.7	22.8
Total	1,835.9	1,591.8
	=====	=====

- **Estimaciones y Deterioros**

La Comisión de Conciliación y Arbitraje Médico del Estado de México no cuenta con Estimaciones y Deterioros.

Otros Activos

La Comisión de Conciliación y Arbitraje Médico del Estado de México no cuenta con Otros Activos.

PASIVO

Cuentas por Pagar a corto Plazo

El saldo de este rubro al 31 de diciembre de 2021 y 31 de diciembre de 2020 está considerado para su liquidación en un plazo de 90 días y se integra como sigue:

Concepto	2021	2020
Cuentas por Pagar a Corto Plazo (ISR)	492.9	244.7
3 por ciento Impuesto Sobre Erogaciones por Remuneración al Trabajo Personal	86.1	95.9
Servicios Personales por Pagar a Corto Plazo	0.0	81.9
Otras cuentas por pagar a corto plazo	0.0	28.6

Total	579.0	451.1
	=====	=====

2. ESTADO DE ACTIVIDADES

- Ingresos de Gestión**

Transferencia, Asignaciones, Subsidios y Otras Ayudas

Los ingresos por transferencias del Gobierno Estatal destinados para gasto corriente (Servicios Personales, Materiales y Suministros, Servicios Generales y Otros Gastos) se registran en la cuenta de Transferencias, Asignaciones, Subsidios y Otras Ayudas del estado de actividades en el ejercicio en que se reciben, de acuerdo al presupuesto anual autorizado.

- Otros Ingresos y Beneficios**

Ingresos Financieros

Su saldo se integra principalmente con las transferencias de Gobierno del Estado. Al 31 de diciembre de 2021 y 31 de diciembre de 2020 los saldos se integran como sigue:

Concepto	2021	2020
Transferencia, Asignaciones, Subsidios y Otras Ayudas	30,211.9	30815.1
Otros Ingresos	0.0	3.6
Total Ingresos y Otros Beneficios	30,211.9	30,818.7
	=====	=====

- Gastos y otras Pérdidas**

Gastos de Funcionamiento

Corresponde a los gastos por concepto de servicios personales, materiales y suministros y servicios generales indispensables para la operación de la Comisión. Al 31 de diciembre de 2021 y 31 de diciembre de 2020 los gastos se integran como sigue:

Concepto	2021	2020
Capítulo 1000 Servicios Personales	25,388.3	26,914.3
Capítulo 2000 Materiales y Suministros	415.0	368.2
Capítulo 3000 Servicios Generales	3,729.8	3,742.8
Total Gastos de Funcionamiento y Subsidios	29,533.1	31,025.3
	=====	=====

3. ESTADO DE VARIACIÓN EN LA HACIENDA PÚBLICA

La aportación corresponde al subsidio de capital recibido para inversión de bienes muebles por 559.8 miles de pesos obtenidos mediante oficio para apoyo de infraestructura.

Concepto	2021	2020
Hacienda Pública/Patrimonio Contribuido		
Aportación Estatal del Año en Curso	0.0	0.0
Aportación Estatal de Años Anteriores	559.8	559.8
Donaciones de Capital	0.0	0.0
Subtotal	559.8	559.8
Hacienda Pública/Patrimonio Generado		
Resultado del Ejercicio (Ahorro/Desahorro)	434.7	-1,011.4
Resultado del Ejercicio (Pérdida/Desahorro)		
Resultado de Ejercicios Anteriores	331.8	1261.4
Revalúo de Bienes Muebles	1.2	1.2
Subtotal	767.7	251.2
Total	1,327.5	811.0
	=====	=====

4. ESTADO DE FLUJOS DE EFECTIVO

Integración de Flujo de Efectivo	Al 31 de Diciembre de 2021	2020
Flujos Netos de Efectivo por Actividades de Operación	434.7	-1,011.4
Flujos Netos de Efectivo por Actividades de Inversión	248.0	240.2
Flujos Netos de Efectivo por Actividades de Financiamiento	209.7	84.4
Efectivo y Equivalentes al Efectivo al Inicio del Ejercicio	240.6	927.4

Efectivo y Equivalentes al Efectivo al Final del Ejercicio	1,133.0	240.6
--	---------	-------

5. CONCILIACIÓN ENTRE LOS INGRESOS PRESUPUESTARIOS Y CONTABLES, ASÍ COMO ENTRE LOS EGRESOS PRESUPUESTARIOS Y LOS GASTOS CONTABLES

Comisión de Conciliación y Arbitraje Médico del Estado de México
Conciliación entre los Ingresos Presupuestarios y Contables
Correspondiente del 1 de Enero al 31 de Diciembre de 2021
(Miles de Pesos)

1. Ingresos Presupuestarios	32,591.4
2. Más Ingresos Contables no Presupuestarios	0.0
Ingresos Financieros	
Incremento por Variación de Inventarios	
Disminución del Exceso de Estimaciones por Pérdida o Deterioro u Obsolescencia	
Disminución del Exceso de Provisiones	
Otros Ingresos y Beneficios Varios	
Otros Ingresos Contables no Presupuestarios	
3. Menos Ingresos Presupuestarios no Contables	2,379.5
Aprovechamientos Patrimoniales	
Ingresos Derivados de Financiamientos	579
Otros Ingresos Presupuestarios no Contables	1800.5
4. Ingresos Contables (4 = 1 + 2 - 3)	30,211.9

CUENTA PÚBLICA DEL GOBIERNO, ORGANISMOS AUXILIARES Y AUTÓNOMOS DEL ESTADO DE MÉXICO 2021

Comisión de Conciliación y Arbitraje Médico del Estado de México Conciliación entre los Egresos Presupuestarios y los Gastos Contables Correspondiente del 1 de Enero al 31 de Diciembre de 2021 (Miles de Pesos)	
1.- Total de Egresos Presupuestarios	29,902.4
2.- Menos Egresos Presupuestarios no Contables	369.3
Materias Primas y Materiales de Producción y Comercialización	
Materiales y Suministros	
Mobiliario y Equipo de Administración	
Mobiliario y Equipo Educativo y Recreativo	
Equipo e Instrumental Médico y de Laboratorio	
Vehículos y Equipo de Transporte	
Equipo de Defensa y Seguridad	
Maquinaria, Otros Equipos y Herramientas	
Activos Biológicos	
Bienes Inmuebles	
Activos Intangibles	
Obra Pública en Bienes de Dominio Público	
Obra Pública en Bienes Propios	
Acciones y Participaciones de Capital	
Compra de Títulos y Valores	
Concesión de Préstamos	
Inversiones en Fideicomisos, Mandatos y Otros Análogos	
Provisiones para Contingencias y Otras Erogaciones Especiales	
Amortización de la Deuda Pública	
Adeudos de Ejercicios Fiscales Anteriores (ADEFAS)	369.3
Otros Egresos Presupuestales no Contables	
3. Más Gastos Contables no Presupuestales	244.1
Estimaciones, Depreciaciones, Deterioros, Obsolescencia y Amortizaciones	244.1
Provisiones	
Disminución de Inventarios	
Aumento por Insuficiencia de Estimaciones por Pérdida o Deterioro u Obsolescencia	
Aumento por Insuficiencia de Provisiones	
Otros Gastos	
Otros Gastos Contables no Presupuestales	
4. Total de Gasto Contable (4 = 1 - 2 + 3)	29,777.2

NOTAS DE MEMORIA (CUENTAS DE ORDEN)

Comisión de Conciliación y Arbitraje Médico del Estado de México		
CUENTAS DE ORDEN CONTABLES		
(Miles de Pesos)		
	2 0 2 1	2 0 2 0
CUENTAS DEUDORAS		
Almacén	97.3	97.3
	97.3	97.3
CUENTAS ACREEDORAS		
Artículos Disponibles por el Almacén	97.3	97.3
	97.3	97.3

Comisión de Conciliación y Arbitraje Médico del Estado de México		
CUENTAS DE ORDEN PRESUPUESTALES		
(Miles de Pesos)		
	2 0 2 1	2 0 2 0
CUENTAS DEUDORAS		
Ley de Ingresos Estimada	35,000.6	33,055.3
Presupuesto de Egresos por Ejercer de Gastos de Funcionamiento	5,098.2	1,663.2
Presupuesto de Egresos Devengado de Gasto de Funcionamiento	86.1	124.6
Presupuesto de Egresos Pagado de Gastos de Funcionamiento	29,447.0	30,900.7
Presupuesto de Egresos Pagado de Intereses, Comisiones y Otros Gastos de la Deuda Pública	369.3	366.7
	70,001.2	66,110.5
CUENTAS ACREEDORAS		
Ley de Ingresos por Ejecutar	2,409.2	2,112.0
Ley de Ingresos Recaudado	32,591.4	30,943.3
Presupuesto de Egresos Aprobado de Gastos de Funcionamiento	34,631.3	32,688.5
Presupuesto de Egresos Aprobado de Intereses, Comisiones y Otros Gastos de la Deuda Pública	369.3	366.7
	70,001.2	66,110.5

NOTAS DE GESTIÓN ADMINISTRATIVA

1. INTRODUCCIÓN

El objetivo de estas notas es revelar el contexto y los aspectos económico-financieros más relevantes que influyeron en la toma de decisiones del periodo, y que son necesarios para una mejor comprensión de los Estados Financieros de la Comisión de Conciliación y Arbitraje Médico del Estado de México.

2. PANORAMA ECONÓMICO FINANCIERO

En el Presupuesto de Egresos para el año 2021, le fueron aprobados a la Comisión 35 millones 593.7 miles de pesos.

3. AUTORIZACIÓN E HISTORIA

Los consejeros tienen facultades para autorizar los estados financieros adjuntos, los que se someterán a la aprobación en la próxima sesión ordinaria de la Junta del Órgano de Gobierno a celebrarse en 2021.

Fecha de Creación y Principales Cambios en su Estructura.

La Comisión de Conciliación y Arbitraje Médico del Estado de México fue creado como un Organismo Desconcentrado con personalidad jurídica y patrimonio propios, creada mediante acta constitutiva del 9 de noviembre de 1978.

El 12 de febrero de 1998, Mediante el Acuerdo del Ejecutivo del Estado en la Gaceta de Gobierno No. 29, se crea la Comisión de Conciliación y Arbitraje Médico del Estado de México, como un órgano desconcentrado del Instituto de Salud del Estado de México, con autonomía técnica y administrativa para emitir sus opiniones, acuerdos y laudos.

El 13 de diciembre de 2001, fue publicado en la Gaceta de Gobierno No. 117, en el artículo 2.26 del Libro Segundo, Título Tercero, Capítulo Cuarto del Decreto No. 41 referente al Código Administrativo del Estado de México, cambia la naturaleza jurídica de la institución, convirtiéndose en un organismo público descentralizado, con la denominación de Comisión de Conciliación y Arbitraje Médico del Estado de México; entrando en vigor el día 13 de marzo de 2002.

4. ORGANIZACIÓN Y OBJETO SOCIAL

Objeto social

La Comisión de Conciliación y Arbitraje Médico del Estado de México es un organismo público descentralizado, con personalidad jurídica y patrimonio propios, que tiene por objeto social contribuir a la solución de los conflictos suscitados entre los usuarios y prestadores de los servidores médicos.

Atribuciones

- I) Brindar asesoría médico-legal e información a los usuarios y prestadores de servicios médicos sobre los derechos y obligaciones en la materia.
- II) Recibir, investigar y substanciar las quejas que presenten los usuarios en contra de los prestadores de los servicios médicos por supuestas irregularidades en su prestación o por la negativa a otorgarlos.
- III) Intervenir en amigable composición para conciliar conflictos derivados de la prestación de servicios médicos, por alguno de los supuestos siguientes.

- a) Probables actos u omisiones derivados de la prestación del servicio médico.
- b) Probables casos de negligencia con consecuencia en la salud del usuario.
- c) Los que determine la comisión a través de disposiciones generales.
- IV) Fungir como árbitro y pronunciar el laudo que corresponda cuando el usuario y el prestador del servicio médico acepten expresamente someterse al arbitraje.
- V) Solicitar a los prestadores de servicios médicos, los datos y documentos que sean necesarios para resolver las quejas y hacer del conocimiento del superior inmediato de aquello o del órgano interno de control correspondiente, cuando los prestadores tengan en su poder los datos y documentos solicitados y se nieguen a remitirlos a la Comisión.
- VI) Elaborar los dictámenes o peritajes médicos que le sean solicitados por las autoridades judiciales, administrativas o el ministerio público, en términos de los convenios que para tal efecto se celebren.
- VII) Intervenir de oficio en cualquier otra cuestión que se considere de interés general en la esfera de sus atribuciones.
- VIII) Informar a los prestadores de servicios médicos sobre las irregularidades que se advierten en sus actividades, haciéndolas del conocimiento de la autoridad competente cuando llegaren a ser constitutivas de responsabilidad administrativa o penal.
- IX) Otorgar a los usuarios asesoría, respecto de los trámites a realizar con motivo de su queja.
- X) Convenir con institutos, asociaciones médicas, organizaciones públicas y privadas, la ejecución de acciones que le permitan el desarrollo y fortalecimiento de sus atribuciones.
- XI) Celebrar convenios con la Comisión Nacional de Arbitraje Médico para substanciación de arbitrajes con motivo de controversias que se susciten entre los usuarios y los prestadores de servicios médicos establecidos en el Estado.
- XII) Los demás que determinen otras disposiciones legales.

Ejercicio Fiscal

De acuerdo al Código Fiscal del Estado de México el ejercicio comprende del 1 de enero al 31 de diciembre de 2021.

Régimen Jurídico

Artículo 2.26 del Libro Segundo, Título Tercero, Capítulo Cuarto del Decreto No. 41 referente al Código Administrativo del Estado de México, cambia la naturaleza jurídica de la institución, convirtiéndose en un organismo público descentralizado, con la denominación de Comisión de Conciliación y Arbitraje Médico del Estado de México; entrando en vigor el día 13 de marzo de 2002.

Consideraciones Fiscales

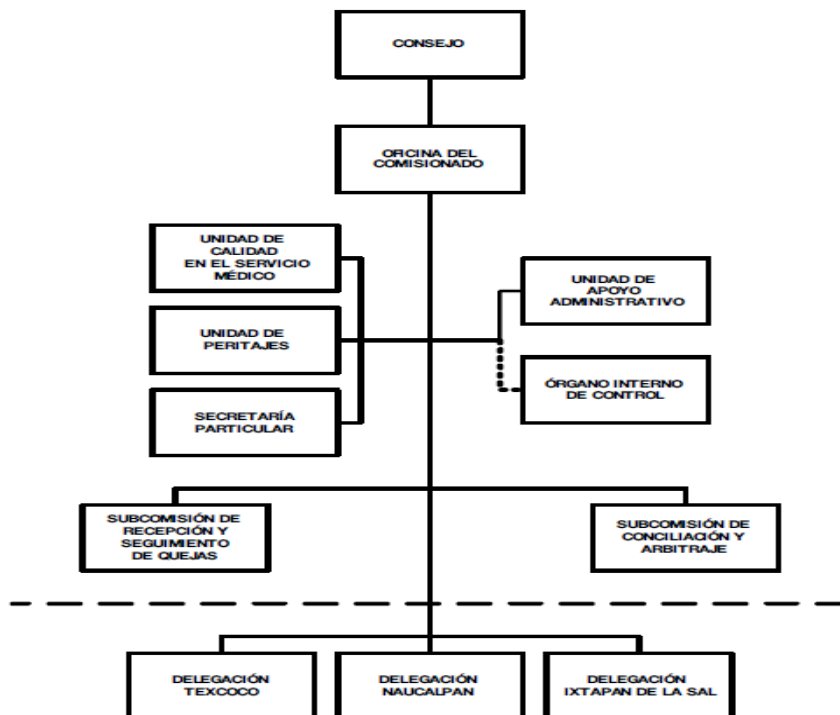
La Comisión por ser un Organismo público descentralizado con fines no lucrativos, se encuentra bajo el régimen fiscal de "Persona Moral no Contribuyente" de conformidad al Título III de la Ley del Impuesto Sobre la Renta (LISR), por lo que no es contribuyente de este impuesto y solo se entera y paga el ISR a la tasa vigente por aquellos conceptos considerados como no deducibles. En lo que se refiere a Impuesto al Valor Agregado no realizan actos o actividades de venta de bienes o servicios.

La Comisión está obligada a la retención y entero ISR sobre sueldos y salarios pagados al personal, pero no está obligado, así como a retener y enterar el ISR e IVA por diversas actividades realizadas en la operación.

Por el régimen laboral de la Comisión, debe calcular y pagar las cuotas al ISSEMYM, así como efectuar aportaciones al FONACOT.

Estructura Organizacional Básica

La Estructura Organizacional Básica autorizada de la Comisión, está integrada como sigue:



Fideicomisos, Mandatos y Análogos de los Cuales es Fideicomitente o Fideicomisario

La Comisión al 31 de diciembre de 2021 no realizó transacciones de Fideicomiso y no forma parte de uno.

5. BASES DE PREPARACIÓN DE LOS ESTADOS FINANCIEROS

Los estados financieros individuales adjuntos se prepararon de acuerdo a la Ley General de Contabilidad Gubernamental (Ley de Contabilidad), con la finalidad de uniformar los métodos, procedimientos y prácticas contables.

Base de registro:

El registro de las operaciones se realiza a valor histórico sobre la base del devengado, considerando las disposiciones que establecen la Ley de Presupuesto y Responsabilidad Hacendaria y su Reglamento y la Ley General de Contabilidad Gubernamental.

El resultado de las operaciones se determina tomando como base el presupuesto autorizado (Subsidio del Gobierno Estatal) más los ingresos propios por servicios, los cuales se disminuyen por el gasto de operación

y de inversión, representado por el presupuesto ejercido, dando como resultado el Ahorro/Desahorro del ejercicio.

Normatividad emitida por la CONAC:

Los estados financieros que se acompañan, se prepararon de conformidad con los Postulados Básicos de Contabilidad Gubernamental y las Normas de Carácter General Aplicables, emitidos por el Consejo Nacional para la Armonización Contable, la Secretaría de Hacienda y Crédito Público y la Secretaría de la Función Pública; cabe mencionar que esta práctica coincide en sus puntos principales con las Normas de Información Financiera aplicables en México emitidas por el Consejo Mexicano para la Investigación y Desarrollo de las Normas de Información Financiera, A.C. (CINIF). De acuerdo a lo establecido por el artículo 234 del Reglamento de la Ley Federal de Presupuesto y Responsabilidad Hacendaria, se solicitó autorización para que en los casos necesarios y de acuerdo a la naturaleza de las operaciones que realiza la Comisión, se aplicaran, con carácter supletorio, las Normas de Información Financiera emitidas por el CINIF, al Marco Conceptual de la Contabilidad Gubernamental emitida por el Consejo Nacional de Armonización Contable (CONAC) y efectuar los registros contables y presupuestales para la emisión de los Estados Financieros y Presupuestales de la Comisión.

Armonización Contable

El 31 de diciembre de 2008 fue publicada en el Diario Oficial de la Federación la Ley General de Contabilidad Gubernamental (Ley de Contabilidad), que tiene por objeto establecer los criterios generales que regirán la Contabilidad Gubernamental y la emisión de la información financiera de los entes públicos, con el fin de lograr la armonización y facilitar el registro y la fiscalización de los activos, pasivos, ingresos y gastos, y en general, contribuir a medir la eficacia, economía y eficiencia del gasto e ingresos públicos.

La Ley de Contabilidad, es de observancia obligatoria para los poderes Ejecutivo, Legislativo y Judicial de la Federación, Entidades Federativas; Ayuntamientos de los Municipios; los órganos político administrativos de las demarcaciones del Distrito Federal; las entidades de la Administración Pública Paraestatal, ya sean federales, estatales o municipales y los órganos autónomos federales y estatales.

El órgano de coordinación para la armonización de la contabilidad gubernamental es el Consejo Nacional de la Armonización Contable (CONAC), el cual tiene por objeto la emisión de las normas contables y lineamientos para la generación de información financiera que aplicarán los entes públicos, previamente formuladas y propuestas por el Secretario Técnico.

El 20 de agosto de 2009 fueron publicados en el Diario Oficial de la Federación el Marco Conceptual de Contabilidad Gubernamental, los Postulados Básicos de Contabilidad Gubernamental y las Normas y Metodología para la Determinación de los Momentos Contables.

de los Egresos y el 8 de Agosto de 2014 fueron publicados en el Diario Oficial de la Federación las Normas y Metodología para la Determinación de los Momentos Contables de los Ingresos.

En el ámbito de aplicación del Marco Conceptual de Contabilidad Gubernamental se establece como de aplicación supletoria:

- a) La normatividad emitida por las unidades administrativas o instancias competentes en Materia de Contabilidad Gubernamental;
- b) Las Normas Internacionales de Contabilidad del Sector Público (NICSP) emitidas por la Junta de Normas Internacionales de Contabilidad del Sector Público (International Public Sector Accounting Standards Board, International Federation Accounting Committee);
- c) Las Normas de Información Financiera del Consejo Mexicano para la Investigación y Desarrollo de Normas de Información Financiera (CINIF).

El 29 de julio de 2011 se emitieron por parte de la Secretaría de Hacienda y Crédito Público, Subsecretaría de Egresos, Unidad de Contabilidad Gubernamental, los “Lineamientos de la Estrategia de Armonización para la Administración Pública Paraestatal a efecto de dar cumplimiento a la Ley General de Contabilidad Gubernamental”; en estos lineamientos, la Comisión es considerado como un Organismo Público Desconcentrado y deberá cumplir con los siguientes documentos técnicos contables emitidos por el Consejo Nacional de Armonización Contable (CONAC):

- a) Marco Conceptual de Contabilidad Gubernamental.
- b) Postulados Básicos de Contabilidad Gubernamental.
- c) Clasificador por Rubros de Ingresos.
- d) Normas y Metodología para la Determinación de los Momentos Contables de los Ingresos.
- e) Normas y Metodología para la Determinación de los Momentos Contables de los Egresos.
- f) Lineamientos sobre los Indicadores para medir los Avances Físicos y Financieros relacionados con los Recursos Públicos Federales.
- g) Clasificador por Tipo de Gasto.
- h) Clasificador Funcional del Gasto.
- i) Clasificador por Objeto del Gasto
- j) Principales Reglas de Registro y Valoración del Patrimonio (Elementos Generales).
- k) Lineamientos Mínimos relativos al Diseño e Integración del Registro en los Libros Diario, Mayor e Inventarios y Balances (Registro Electrónico).

En este sentido, el 15 de diciembre de 2011 la Secretaría de Hacienda y Crédito Público a través de la Unidad de Contabilidad Gubernamental e Informes sobre la Gestión Pública, Dirección General Adjunta de Normas y Cuenta Pública Federal, aprobó mediante oficio número 309-A-II-960/2011 el Plan de Cuentas, Instructivo de Manejo de Cuentas, Modelo de Asientos para el Registro Contable y Guías Contabilizadoras del Manual de Contabilidad Gubernamental para el sector Paraestatal.

6. POLÍTICAS DE CONTABILIDAD SIGNIFICATIVAS

Reconocimiento de los Efectos de la Inflación en la Información Financiera

Los efectos de la inflación se reconocen de acuerdo con la Norma Específica de Información Financiera Gubernamental General para el Sector Paraestatal NIFGG SP 04 (Reexpresión) aplicable a entidades paraestatales, emitida por la Secretaría de Hacienda y Crédito Público, así como lo dispuesto en las NIF.

(Normas de Información Financiera) promulgadas por la CINIF, las cuales entraron en vigor en el ejercicio de 2008.

Al 31 de diciembre de 2008 se reconocieron los efectos de la inflación en el rubro de activos fijos. A partir de 2009 los niveles de inflación en México acumulados han generado las condiciones económicas necesarias para modificar el entorno económico en el que opera la entidad, de inflacionario a no inflacionario, según lo establecido por la NIFGG SP 04 (Reexpresión) y la NIF B-10.

Norma de Información Financiera B-2. Flujo de Efectivo

A partir del 1 de enero de 2008, entró en vigor la NIF B-2 “Estado de Flujos de Efectivo”, emitida por el CINIF.

Dentro del Marco Conceptual de Contabilidad Gubernamental se requiere que en la elaboración y presentación de los Estados Financieros se incluya el Estado de Flujos de Efectivo.

El Estado de Flujos de Efectivo revela en forma detallada y clasificada las variaciones de las cuentas patrimoniales del ente público, de un periodo determinado a otro, clasificados por actividades de operación, de inversión y de financiamiento, presentando los principales cambios ocurridos en la estructura de los resultados financieros en un periodo determinado, así como los recursos generados o utilizados en su operación y su reflejo final en el efectivo e inversiones.

Almacén

Los materiales y suministros se registran a su costo de adquisición. El método de valoración utilizado es el de costo de adquisición.

Subsidio del Gobierno Federal

No se reciben subsidios del Gobierno Federal

7. POSICIÓN EN MONEDA EXTRANJERA Y PROTECCIÓN POR RIESGO CAMBIARIO

La Comisión al 31 de diciembre de 2021 no realizó transacciones financieras con moneda extranjera y no adquiere bienes en el extranjero.

8. REPORTE ANALÍTICO DEL ACTIVO

Porcentajes de depreciación

La depreciación del ejercicio se registra afectando la cuenta de gastos por Depreciación en el estado de actividades.

La depreciación del ejercicio se determina por el método de línea recta, a partir del mes siguiente a su adquisición sobre los valores históricos, aplicando los porcentajes de depreciación estimados de vida útil, que se detallan a continuación:

Concepto	2020
Equipo de Oficina	3%
Equipo de Cómputo	20%
Equipo de Transporte	10%
Equipo de Comunicación	10%

9. FIDEICOMISOS, MANDATOS Y ANÁLOGOS

La Comisión al 31 de diciembre de 2021 no realizó transacciones de Fideicomiso y no forma parte de ninguno.

10. REPORTE DE RECAUDACIÓN

Los ingresos recaudados al 31 de diciembre de 2021 por tipo de recurso fue el siguiente:

Concepto	2021
Transferencia, Asignaciones, Subsidios y Otras Ayudas	30,211.9

Ingresos Financieros	0
Otros ingresos	578.9
Total Ingresos y Otros Beneficios	30,790.9

=====

11. INFORMACIÓN SOBRE LA DEUDA Y EL REPORTE ANALÍTICO DE LA DEUDA

La Comisión al 31 de diciembre de 2021 no tiene contratada deuda con ningún Organismo Público o Privado, el pasivo circulante a dicha fecha corresponde a las retenciones y contribuciones por pagar y a los compromisos asumidos al cierre del ejercicio.

12. CALIFICACIONES OTORGADAS

La Comisión al 31 de diciembre de 2021 no realizó transacciones sujetas a calificación crediticia.

13. PROCESO DE MEJORA

La Comisión durante el mes de diciembre de 2021 realizó las siguientes acciones y se obtuvieron los siguientes resultados en materia de control interno institucional:

Ante el Consejo Directivo actualmente la Comisión no cuenta con riesgos institucionales importantes.

14. INFORMACIÓN POR SEGMENTOS

La comisión al 31 de diciembre de 2021 no emite información financiera por segmentos.

15. EVENTOS POSTERIORES AL CIERRE

No existen hechos posteriores al 31 de diciembre de 2021 que afecten económicamente los estados financieros de la Comisión y que se conocieran al cierre del ejercicio.

16. PARTES RELACIONADAS

La Comisión no tiene partes relacionadas que pudieran ejercer influencia significativa sobre la toma de decisiones financieras y operativas.

17. RESPONSABILIDAD SOBRE LA PRESENTACIÓN RAZONABLE DE LOS ESTADOS FINANCIEROS

La Unidad de Apoyo Administrativo de la Comisión de Conciliación y Arbitraje Médico del Estado de México, es responsable de la presentación de los estados financieros adjuntos de conformidad y sus notas forman parte de los estados financieros, los cuales fueron autorizados por los funcionarios que firman al calce de los mismas y de conformidad con las reglas establecidas en la Ley General de Contabilidad Gubernamental y en las bases criterios establecidos en el Manual Único de Contabilidad Gubernamental para las Dependencias y Entidades Públicas del Gobierno y Municipios del Estado de México.

“Bajo protesta de decir verdad, declaramos que los Estados Financieros y sus notas, son razonablemente correctos y son responsabilidad del emisor”.

Dictamen de Estados Financieros

El despacho Rodríguez Vázquez Auditores Consultores S.C., dictaminó los Estados Financieros de la Comisión de Conciliación y Arbitraje Médico del Estado de México (CCAMEM) al 31 de diciembre de 2021,

CCAMEM

concluyendo que presentan razonablemente en todos los aspectos importantes, la situación financiera del Organismo.

INFORMACIÓN PRESUPUESTARIA

CCAMEM

NOTA INGRESO PRESUPUESTAL

Con fundamento en la Fracción XXX del Artículo 61 de la Constitución Política del Estado Libre y Soberano de México que a la letra dice:

“Artículo 61.- Son facultades y obligaciones de la Legislatura:

...

XXX. Aprobar anualmente el Presupuesto de Egresos del Estado, previo examen, discusión y, en su caso, modificación del Proyecto enviado por el Ejecutivo Estatal, una vez aprobadas las contribuciones establecidas en la Ley de Ingresos del Estado, a más tardar el 15 de diciembre, o hasta el 31 del mismo mes, cuando inicie el periodo constitucional el Ejecutivo Federal. En el Presupuesto de Egresos se dispondrá de las medidas apropiadas para vigilar su correcta aplicación.

Si cumplidos los plazos a que se refiere el párrafo anterior no se hubieren aprobado los ordenamientos jurídico financieros referidos, seguirán en vigor hasta el 31 de enero del ejercicio fiscal inmediato siguiente los expedidos para el ejercicio fiscal inmediato anterior al de las iniciativas en discusión. En el caso de la Ley de Ingresos del Estado, sólo seguirán vigentes aquellos rubros que no se hayan visto afectados por la entrada en vigor de los ordenamientos legales correspondientes de carácter federal...”

Considerando que la Ley de Ingresos del Estado de México para el ejercicio fiscal del año 2021, fue autorizada mediante decreto número 233 de fecha 26 de enero y de acuerdo al Segundo Transitorio de la misma que a la letra dice:

TRANSITORIOS

...

“SEGUNDO.- Esta Ley entrará en vigor al día siguiente de su publicación.”

...

La Ley de Ingresos del Estado de México para el ejercicio fiscal del año 2021 entró en vigor el 27 de Enero de 2021, y al amparo de la disposición Constitucional antes mencionada, se recibieron los ingresos necesarios para cubrir las erogaciones previstas en el Presupuesto de Egresos del año inmediato anterior por un monto de un millón 800.5 miles de pesos, mismos que sirvieron para sufragar las erogaciones de gasto corriente realizadas en el mes de Enero de 2021.

NOTA EGRESO PRESUPUESTAL

Con fundamento en la Fracción XXX del Artículo 61 de la Constitución Política del Estado Libre y Soberano de México que a la letra dice:

“Artículo 61.- Son facultades y obligaciones de la Legislatura:

...

XXX. Aprobar anualmente el Presupuesto de Egresos del Estado, previo examen, discusión y, en su caso, modificación del Proyecto enviado por el Ejecutivo Estatal, una vez aprobadas las contribuciones establecidas en la Ley de Ingresos del Estado, a más tardar el 15 de diciembre, o hasta el 31 del mismo mes, cuando inicie el periodo constitucional el Ejecutivo Federal. En el Presupuesto de Egresos se dispondrá de las medidas apropiadas para vigilar su correcta aplicación.

Si cumplidos los plazos a que se refiere el párrafo anterior no se hubieren aprobado los ordenamientos jurídico financieros referidos, seguirán en vigor hasta el 31 de enero del ejercicio fiscal inmediato siguiente los expedidos para el ejercicio fiscal inmediato anterior al de las iniciativas en discusión... En el caso del Presupuesto de Egresos, la extensión de su vigencia se entenderá referida únicamente a lo relativo al gasto corriente.”

Considerando que el Presupuesto de Egresos del Gobierno del Estado de México para el ejercicio fiscal del año 2021, fue autorizado mediante decreto número 236 de fecha 26 de enero y de acuerdo al Segundo Transitorio del mismo que a la letra dice:

TRANSITORIOS

...

“SEGUNDO. El presente Decreto entrará en vigor al día siguiente de su publicación.”

...

El Presupuesto de Egresos del Gobierno del Estado de México para el ejercicio fiscal del año 2021 entró en vigor el 27 de Enero de 2021 y al amparo de la disposición Constitucional antes mencionada, se consideraron autorizadas las erogaciones de gasto corriente por un monto de un millón 800.5 miles de pesos en el capítulo 1000, un millón 716.6 miles de pesos en el capítulo 2000 y 12.5 miles de pesos en el capítulo 3000 71.4 miles de pesos, para el periodo comprendido del 1 al 26 de enero de 2021.

CCAMEM

Comisión de Conciliación y Arbitraje Médico del Estado de México													
Ingresos y Egresos													
Del 1 de Enero al 31 de Diciembre de 2021													
(Miles de pesos)													
CONCEPTO	AUTORIZADO	ASIGNADO	%	AMPLIACIÓN	REDUCCIÓN	AUTORIZADO FINAL	%	PRESUPUESTO EJERCIDO	%	VARIACIÓN INICIAL	%	VARIACIÓN MODIFICADO	%
INGRESOS:	33,793.2	35,593.7	100.0	369.3	962.4	35,000.6	100.0	32,591.4	100.0	-3,002.3	-8.4	2,409.2	6.9
Superávit Ejercicio Anterior		1,800.5	5.1			1,800.5	5.1	1,800.5	5.5				
Ordinarios	33,793.2	33,793.2	94.9		962.4	32,830.8	93.8	30,211.9	92.7	-3,581.3	-10.6	2,618.9	8.0
Estatales	33,793.2	33,793.2	94.9		962.4	32,830.8	93.8	30,211.9	92.7	-3,581.3	-10.6	2,618.9	8.0
- Tributarios													
Impuestos sobre Erogaciones													
Impuestos sobre Tenencia													
Otros Impuestos y Accesorios													
- No Tributarios													
Derechos													
Sector Central													
Organismos Auxiliares													
Aportaciones de Mejoras													
Productos													
Aprovechamientos													
Ingresos Financieros													
Aportaciones y Cuotas de Seguridad Social													
Ingreso por Venta de Bienes y Servicios													
Transferencias, Asignaciones, Subsidio y Otras Ayudas	33,793.2	33,793.2	94.9		962.4	32,830.8	93.8	30,211.9	92.7	-3,581.3	-10.6	2,618.9	8.0
Federales													
Participaciones Federales													
Fondos de Aportaciones Ramo 33													
Otros Apoyos Federales													
Extraordinarios				369.3		369.3	1.1	579.0	1.8	579.0		-209.7	-56.8
Generación de Adefas Financiamientos				369.3		369.3	1.1	579.0	1.8	579.0		-209.7	-56.8
EGRESOS:	33,793.2	35,593.7	100.0	2,001.2	2,594.3	35,000.6	100.0	29,902.4	100.0	5,691.3	16.0	5,098.2	14.6
Poderes Legislativo y Judicial													
Poder Legislativo													
Poder Judicial													
Gasto Total de Poder Ejecutivo	33,793.2	35,593.7	100.0	2,001.2	2,594.3	35,000.6	100.0	29,902.4	100.0	5,691.3	16.0	5,098.2	14.6
Gasto Programable:	33,793.2	35,593.7	100.0	1,631.9	2,594.3	34,631.3	98.9	29,533.1	98.8	6,060.6	17.0	5,098.2	14.7
Gasto Corriente	33,793.2	35,593.7	100.0	1,631.9	2,594.3	34,631.3	98.9	29,533.1	98.8	6,060.6	17.0	5,098.2	14.7
Servicios Personales	29,756.7	31,473.3	88.4	543.9	1,565.9	30,451.3	87.0	25,388.3	84.9	6,085.0	19.3	5,063.0	16.6
Gasto Operativo	4,036.5	4,120.4	11.6	1,088.0	1,028.4	4,180.0	11.9	4,144.8	13.9	-24.4	-6	35.2	.8
- Materiales y Suministros	383.8	396.3	1.1	148.0	115.4	428.9	1.2	415.0	1.4	-18.7	-4.7	13.9	3.2
- Servicios Generales	3,652.7	3,724.1	10.5	940.0	913.0	3,751.1	10.7	3,729.8	12.5	-5.7	-2	21.3	.6
Transferencias													
- Organismos Autonomos													
- Subsidios y Apoyos													
Inversión Pública													
- Bienes Muebles e Inmuebles													
- Obra Pública													
- Inversión Financiera													
Gasto no Programable				369.3		369.3	1.1	369.3	1.2	-369.3			
Transferencias a Municipios													
- Participaciones													
- Aportaciones del Ramo 33													
- Convenios													
Deuda Pública				369.3		369.3	1.1	369.3	1.2	-369.3			
- Costo Financiero de la Deuda													
- Amortizaciones													
- Pago de Adefas				369.3		369.3	1.1	369.3	1.2	-369.3			
Superávit(+)/ Déficit (-)				-1,631.9	-1,631.9			2,689.0	9.0	-2,689.0		-2,689.0	
% de los Ingresos								8.3					

CUENTA PÚBLICA DEL GOBIERNO, ORGANISMOS AUXILIARES Y AUTÓNOMOS DEL ESTADO DE MÉXICO 2021

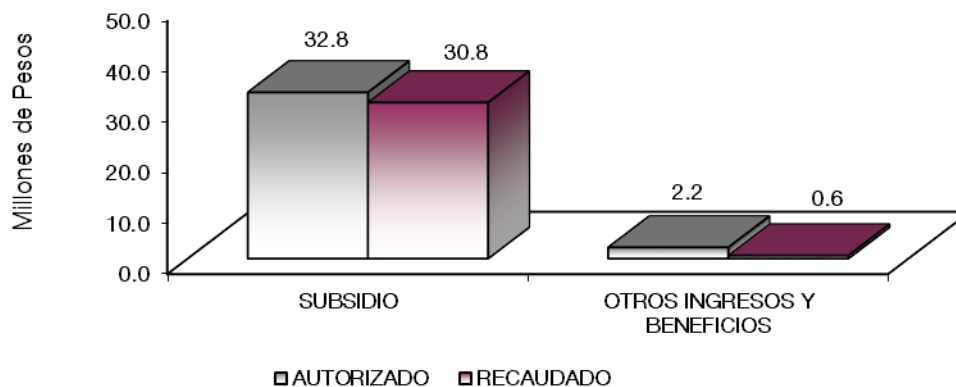
Comisión de Conciliación y Arbitraje Médico del Estado de México
Estado Analítico de Ingresos
Del 1 de Enero al 31 de Diciembre de 2021
(Miles de Pesos)

Rubro de Ingresos	Ingreso					Diferencia (6= 5 - 1)
	Estimado	Ampliaciones y Reducciones	Modificado	Devengado	Recaudado	
	(1)	(2)	(3= 1 + 2)	(4)	(5)	
Impuestos			.0			.0
Cuotas y Aportaciones de Seguridad Social			.0			.0
Contribuciones de Mejoras			.0			.0
Derechos			.0			.0
Productos			.0			.0
Aprovechamientos	1,800.5		1,800.5	1,800.5	1,800.5	.0
Ingresos por Ventas de Bienes, Prestación de Servicios y Otros Ingresos			.0	.0	.0	.0
Participaciones, Aportaciones, Convenios, Incentivos Derivados de la Colaboración Fiscal y Fondos Distintos de Aportaciones			.0			.0
Transferencias, Asignaciones, Subsidios y Subvenciones, y Pensiones y Jubilaciones	33,793.2	-962.4	32,830.8	30,211.9	30,211.9	-3,581.3
Ingresos Derivados de Financiamientos		369.3	369.3	579.0	579.0	579.0
Total	35,593.7	-593.1	35,000.6	32,591.4	32,591.4	-3,002.3
				Ingresos excedentes¹		

Estado Analítico de Ingresos Por Fuente de Financiamiento	Ingreso					Diferencia (6= 5 - 1)
	Estimado	Ampliaciones y Reducciones	Modificado	Devengado	Recaudado	
	(1)	(2)	(3= 1 + 2)	(4)	(5)	
Ingresos del Poder Ejecutivo Federal o Estatal y de los Municipios	.0	.0	.0	.0	.0	.0
Impuestos			.0			.0
Cuotas y Aportaciones de Seguridad Social			.0			.0
Contribuciones de Mejoras			.0			.0
Derechos			.0			.0
Productos			.0			.0
Aprovechamientos			.0			.0
Participaciones, Aportaciones, Convenios, Incentivos Derivados de la Colaboración Fiscal y Fondos Distintos de Aportaciones			.0			.0
Transferencias, Asignaciones, Subsidios y Subvenciones, y Pensiones y Jubilaciones			.0			.0
Ingresos de los Entes Públicos de los Poderes Legislativo y Judicial, de los Órganos Autónomos y del Sector Paraestatal o Paramunicipal, así como de las Empresas Productivas del Estado	35,593.7	-962.4	34,631.3	32,012.4	32,012.4	-3,581.3
Cuotas y Aportaciones de Seguridad Social			.0			.0
Productos			.0			.0
Ingresos por Venta de Bienes, Prestación de Servicios y Otros Ingresos	1,800.5		1,800.5	1,800.5	1,800.5	.0
Transferencias, Asignaciones, Subsidios y Subvenciones, y Pensiones y Jubilaciones	33,793.2	-962.4	32,830.8	30,211.9	30,211.9	-3,581.3
Ingresos Derivados de Financiamiento	.0	369.3	369.3	579.0	579.0	579.0
Ingresos Derivados de Financiamientos		369.3	369.3	579.0	579.0	579.0
Total	35,593.7	-593.1	35,000.6	32,591.4	32,591.4	-3,002.3
				Ingresos excedentes¹		

CCAMEM

Comisión de Conciliación y Arbitraje Médico del Estado de México									
INGRESOS									
(Miles de Pesos)									
INGRESOS	AUTORIZADO	ASIGNADO	PRESUPUESTO 2021		TOTAL AUTORIZADO	RECAUDADO	VARIACIÓN		
			ASIGNACIONES Y/O AMPLIACIONES	REDUCCIONES Y/O DISMINUCIONES			IMPORTE	%	
PARTICIPACIONES, APORTACIONES, TRANSFERENCIAS, ASIGNACIONES, SUBSIDIOS Y OTRAS AYUDAS	33,793.2	33,793.2		962.4	32,830.8	30,211.9	2,618.9	8.0	
Subsidio	33,793.2	33,793.2		962.4	32,830.8	30,211.9	2,618.9	8.0	
OTROS INGRESOS Y BENEFICIOS		1,800.5	369.3		2,169.8	2,379.5	-209.7	-9.7	
Pasivos que se Generen como Resultado de Erogaciones que se Devengan en el Ejercicio Fiscal pero que queden Pendientes de Liquidar al Cierre del Mismo			369.3		369.3	579.0	-209.7	-56.8	
Aplicación de Remanentes		1,800.5			1,800.5	1,800.5			
T O T A L	33,793.2	35,593.7	369.3	962.4	35,000.6	32,591.4	2,409.2	6.9	



NOTAS AL PRESUPUESTO DE INGRESOS

INGRESOS

Se tuvo previsto recaudar ingresos por 35 millones 593.7 miles de pesos, posteriormente se autorizaron ampliaciones por 369.3 miles de pesos, y reducciones por 962.4 miles de pesos, logrando recaudar 32 millones 591.4 miles de pesos, presentando una variación de menos de 2 millones 409.2 miles de pesos.

PARTICIPACIONES, APORTACIONES, TRANSFERENCIAS, ASIGNACIONES, SUBSIDIOS Y OTRAS AYUDAS

Subsidio

Se tuvo previsto recaudar ingresos por 33 millones 793.2 miles de pesos, posteriormente hubo reducciones por 962.4 miles de pesos, presentado un presupuesto autorizado de 32 millones 830.8 miles de pesos, logrando recaudar 30 millones 211.9 miles de pesos, por lo que se obtuvo una variación de menos por 2 millones 618.9 miles de pesos, que representó el 8 por ciento del total autorizado.

OTROS INGRESOS Y BENEFICIOS

Se presentó un autorizado de un millón 800.5 miles de pesos, presentando una ampliación por 369.3 miles de pesos, por pasivos pendientes de liquidar al cierre del ejercicio, ejerciéndose 2 millones 379.5 miles de pesos, principalmente de aplicación de remanentes.

CCAMEM

Comisión de Conciliación y Arbitraje Médico del Estado de México
Estado Analítico del Ejercicio del Presupuesto de Egresos
Clasificación por Objeto del Gasto (Capítulo y Concepto)
Del 1 de Enero al 31 de Diciembre de 2021
(Miles de Pesos)

Concepto	Egresos					Subejercicio 6 = (3 - 4)
	Aprobado	Ampliaciones/ (Reducciones)	Modificado	Devengado	Pagado	
	1	2	3 = (1 + 2)	4	5	
Servicios Personales	31,473.3	-1,022.0	30,451.3	25,388.3	25,388.3	5,063.0
Remuneraciones al Personal de Carácter Permanente	13,397.0	-707.6	12,689.4	10,514.6	10,514.6	2,174.8
Remuneraciones al Personal de Carácter Transitorio	317.6	-79.4	238.2	224.4	224.4	13.8
Remuneraciones Adicionales y Especiales	10,288.9	222.4	10,511.3	9,155.4	9,155.4	1,355.9
Seguridad Social	4,708.6	-230.9	4,477.7	3,556.6	3,556.6	921.1
Otras Prestaciones Sociales y Económicas	1,427.6	.0	1,427.6	1,128.1	1,128.1	299.5
Provisiones	.0	.0	.0	.0	.0	.0
Pago de Estímulos a Servidores Públicos	1,333.6	-226.5	1,107.1	809.2	809.2	297.9
Materiales y Suministros	396.3	32.6	428.9	415.0	415.0	13.9
Materiales de Administración, Emisión de Documentos y Artículos Oficiales	177.3	4.3	181.6	180.3	180.3	1.3
Alimentos y Utensilios	.0	.0	.0	.0	.0	.0
Materiales Primas y Materiales de Producción y Comercialización	.0	.0	.0	.0	.0	.0
Materiales y Artículos de Construcción y de Reparación	6.4	.0	6.4	12.0	12.0	.0
Productos Químicos, Farmacéuticos y de Laboratorio	.0	.0	.0	.0	.0	.0
Combustibles, Lubricantes y Aditivos	192.5	-4.9	187.6	175.0	175.0	12.6
Vestuario, Blancos, Prendas de Protección y Artículos Deportivos	4.0	25.7	29.7	29.7	29.7	.0
Materiales y Suministros Para Seguridad	.0	.0	.0	.0	.0	.0
Herramientas, Refacciones y Accesorios Menores	16.1	1.9	18.0	18.0	18.0	.0
Servicios Generales	3,724.1	27.0	3,751.1	3,729.8	3,643.7	21.3
Servicios Básicos	171.7	-27.7	144.0	135.9	135.9	8.1
Servicios de Arrendamiento	1,661.5	-101.9	1,559.6	1,546.4	1,546.4	13.2
Servicios Profesionales, Científicos, Técnicos y Otros Servicios	938.0	-287.2	650.8	650.8	650.8	.0
Servicios Financieros, Bancarios y Comerciales	140.0	-101.3	38.7	38.7	38.7	.0
Servicios de Instalación, Reparación, Mantenimiento y Conservación	304.4	228.4	532.8	532.8	532.8	.0
Servicios de Comunicación Social y Publicidad	9.1	-5.7	3.4	3.4	3.4	.0
Servicios de Traslado y Viáticos	5.0	3.5	8.5	8.5	8.5	.0
Servicios Oficiales	.0	50.0	50.0	50.0	50.0	.0
Otros Servicios Generales	494.4	268.9	763.3	763.3	677.2	.0
Transferencias, Asignaciones, Subsidios y Otras Ayudas	.0	.0	.0	.0	.0	.0
Transferencias Internas y Asignaciones al Sector Público	.0	.0	.0	.0	.0	.0
Transferencias al Resto del Sector Público	.0	.0	.0	.0	.0	.0
Subsidios y Subvenciones	.0	.0	.0	.0	.0	.0
Ayudas Sociales	.0	.0	.0	.0	.0	.0
Pensiones y Jubilaciones	.0	.0	.0	.0	.0	.0
Transferencias a Fideicomisos, Mandatos y Otros Análogos	.0	.0	.0	.0	.0	.0
Transferencias a la Seguridad Social	.0	.0	.0	.0	.0	.0
Donativos	.0	.0	.0	.0	.0	.0
Transferencias al Exterior	.0	.0	.0	.0	.0	.0
Bienes Muebles, Inmuebles e Intangibles	.0	.0	.0	.0	.0	.0
Mobiliario y Equipo de Administración	.0	.0	.0	.0	.0	.0
Mobiliario y Equipo Educativo y Recreativo	.0	.0	.0	.0	.0	.0
Equipo e Instrumental Médico y de Laboratorio	.0	.0	.0	.0	.0	.0
Vehículos y Equipo de Transporte	.0	.0	.0	.0	.0	.0
Equipo de Defensa y Seguridad	.0	.0	.0	.0	.0	.0
Maquinaria, Otros Equipos y Herramientas	.0	.0	.0	.0	.0	.0
Activos Biológicos	.0	.0	.0	.0	.0	.0
Bienes Inmuebles	.0	.0	.0	.0	.0	.0
Activos Intangibles	.0	.0	.0	.0	.0	.0
Inversión Pública	.0	.0	.0	.0	.0	.0
Obra Pública en Bienes de Dominio Público	.0	.0	.0	.0	.0	.0
Obra Pública en Bienes Propios	.0	.0	.0	.0	.0	.0
Proyectos Productivos y Acciones de Fomento	.0	.0	.0	.0	.0	.0
Inversiones Financieras y Otras Provisiones	.0	.0	.0	.0	.0	.0
Inversiones Para el Fomento de Actividades Productivas	.0	.0	.0	.0	.0	.0
Acciones y Participaciones de Capital	.0	.0	.0	.0	.0	.0
Compra de Títulos y Valores	.0	.0	.0	.0	.0	.0
Concesión de Préstamos	.0	.0	.0	.0	.0	.0
Inversiones en Fideicomisos, Mandatos y Otros Análogos	.0	.0	.0	.0	.0	.0
Otras Inversiones Financieras	.0	.0	.0	.0	.0	.0
Provisiones para Contingencias y Otras Erogaciones Especiales	.0	.0	.0	.0	.0	.0
Participaciones y Aportaciones	.0	.0	.0	.0	.0	.0
Participaciones	.0	.0	.0	.0	.0	.0
Aportaciones	.0	.0	.0	.0	.0	.0
Convenios	.0	.0	.0	.0	.0	.0
Deuda Pública	.0	369.3	369.3	369.3	369.3	.0
Amortización de la Deuda Pública	.0	.0	.0	.0	.0	.0
Intereses de la Deuda Pública	.0	.0	.0	.0	.0	.0
Comisiones de la Deuda Pública	.0	.0	.0	.0	.0	.0
Gastos de la Deuda Pública	.0	.0	.0	.0	.0	.0
Costo por Coberturas	.0	.0	.0	.0	.0	.0
Apoyos Financieros	.0	.0	.0	.0	.0	.0
Adeudos de Ejercicios Fiscales Anteriores	.0	369.3	369.3	369.3	369.3	.0
Total del Gasto	35,593.7	-593.1	35,000.6	29,902.4	29,816.3	5,098.2

CUENTA PÚBLICA DEL GOBIERNO, ORGANISMOS AUXILIARES Y AUTÓNOMOS DEL ESTADO DE MÉXICO 2021

Comisión de Conciliación y Arbitraje Médico del Estado de México
Estado Analítico del Ejercicio del Presupuesto de Egresos
Clasificación Económica (por Tipo de Gasto)
Del 1 de Enero al 31 de Diciembre de 2021
(Miles de Pesos)

Concepto	Egresos					Subejercicio
	Aprobado	Ampliaciones/ (Reducciones)	Modificado	Devengado	Pagado	
	1	2	3 = (1 + 2)	4	5	
Gasto Corriente	35,593.7	- 962.4	34,631.3	29,533.1	29,447.0	5,098.2
Gasto de Capital		369.3	369.3	369.3	369.3	-
Amortización de la Deuda y Disminución de Pasivos	-	-	-	-	-	-
Pensiones y Jubilaciones	-	-	-	-	-	-
Participaciones	-	-	-	-	-	-
Total del Gasto	35,593.7	- 593.1	35,000.6	29,902.4	29,816.3	5,098.2

Comisión de Conciliación y Arbitraje Médico del Estado de México
Estado Analítico del Ejercicio del Presupuesto de Egresos
Clasificación Administrativa
Del 1 de Enero al 31 de Diciembre de 2021
(Miles de Pesos)

Concepto	Egresos					Subejercicio
	Aprobado	Ampliaciones/ (Reducciones)	Modificado	Devengado	Pagado	
	1	2	3 = (1 + 2)	4	5	
Entidades Paraestatales y Fideicomisos No Empresariales y No Financieros	35,593.7	- 593.1	35,000.6	29,902.4	29,816.3	5,098.2
Instituciones Públicas de Seguridad Social			-	-	-	-
Entidades Paraestatales Empresariales No Financieras con Participación Estatal Mayoritaria			-	-	-	-
Fideicomisos Empresariales No Financieros con Participación Estatal Mayoritaria			-	-	-	-
Entidades Paraestatales Empresariales Financieras Monetarias con Participación Estatal Mayoritaria			-	-	-	-
Entidades Paraestatales Empresariales Financieras No Monetarias con Participación Estatal Mayoritaria			-	-	-	-
Fideicomisos Financieros Públicos con Participación Estatal Mayoritaria			-	-	-	-
Total del Gasto	35,593.7	- 593.1	35,000.6	29,902.4	29,816.3	5,098.2

Comisión de Conciliación y Arbitraje Médico del Estado de México
Estado Analítico del Ejercicio del Presupuesto de Egresos
Clasificación Administrativa
Del 1 de Enero al 31 de Diciembre de 2021
(Miles de Pesos)

Concepto	Egresos					Subejercicio
	Aprobado	Ampliaciones/ (Reducciones)	Modificado	Devengado	Pagado	
	1	2	3 = (1 + 2)	4	5	
208C0200 Comisión de Conciliación y Arbitraje Médico del Estado de México	35,593.7	- 593.1	35,000.6	29,902.4	29,816.3	5,098.2
Total del Gasto	35,593.7	- 593.1	35,000.6	29,902.4	29,816.3	5,098.2

CCAMEM

Comisión de Conciliación y Arbitraje Médico del Estado de México
Estado Analítico del Ejercicio del Presupuesto de Egresos
Clasificación Administrativa
Del 1 de Enero al 31 de Diciembre de 2021
(Miles de pesos)

Concepto	Egresos					Subejercicio 6 = (3 - 4)
	Aprobado	Ampliaciones/ (Reducciones)	Modificado	Devengado	Pagado	
	1	2	3 = (1 + 2)	4	5	
Poder Ejecutivo	35,593.7	- 593.1	35,000.6	29,902.4	29,816.3	5,098.2
Poder Legislativo	-	-	-	-	-	-
Poder Judicial	-	-	-	-	-	-
Órganos Autónomos	-	-	-	-	-	-
Total del Gasto	35,593.7	- 593.1	35,000.6	29,902.4	29,816.3	5,098.2

Comisión de Conciliación y Arbitraje Médico del Estado de México
Estado Analítico del Ejercicio del Presupuesto de Egresos
Clasificación Funcional (Finalidad y Función)
Del 1 de Enero al 31 de Diciembre de 2021
(Miles de Pesos)

Concepto	Egresos					Subejercicio 6 = (3 - 4)
	Aprobado	Ampliaciones/ (Reducciones)	Modificado	Devengado	Pagado	
	1	2	3 = (1 + 2)	4	5	
Gobierno	35,593.7	- 962.4	34,631.3	29,533.1	29,447.0	5,098.2
Legislación	-	-	-	-	-	-
Justicia	34,372.0	- 1,080.7	33,291.3	28,385.4	28,324.6	4,905.9
Coordinación de la Política de Gobierno	1,221.7	118.3	1,340.0	1,147.7	1,122.4	192.3
Relaciones Exteriores	-	-	-	-	-	-
Asuntos Financieros y Hacendarios	-	-	-	-	-	-
Seguridad Nacional	-	-	-	-	-	-
Asuntos de Orden Público y de Seguridad Interior	-	-	-	-	-	-
Otros Servicios Generales	-	-	-	-	-	-
Desarrollo Social	-	-	-	-	-	-
Protección Ambiental	-	-	-	-	-	-
Vivienda y Servicios a la Comunidad	-	-	-	-	-	-
Salud	-	-	-	-	-	-
Recreación, Cultura y Otras Manifestaciones Sociales	-	-	-	-	-	-
Educación	-	-	-	-	-	-
Protección Social	-	-	-	-	-	-
Otros Asuntos Sociales	-	-	-	-	-	-
Desarrollo Económico	-	-	-	-	-	-
Asuntos Económicos, Comerciales y Laborales en General	-	-	-	-	-	-
Agropecuaria, Silvicultura, Pesca y Caza	-	-	-	-	-	-
Combustibles y Energía	-	-	-	-	-	-
Minería, Manufacturas y Construcción	-	-	-	-	-	-
Transporte	-	-	-	-	-	-
Comunicaciones	-	-	-	-	-	-
Turismo	-	-	-	-	-	-
Ciencia, Tecnología e Innovación	-	-	-	-	-	-
Otras Industrias y Otros Asuntos Económicos	-	-	-	-	-	-
Otras no Clasificadas en Funciones Anteriores	-	369.3	369.3	369.3	369.3	-
Transacciones de la Deuda Pública / Costo Financiero de la Deuda	-	-	-	-	-	-
Transferencias, Participaciones y Aportaciones entre Diferentes Niveles y Órdenes de Gobierno	-	-	-	-	-	-
Saneamiento del Sistema Financiero	-	-	-	-	-	-
Adeudos de Ejercicios Fiscales Anteriores	-	369.3	369.3	369.3	369.3	-
Total del Gasto	35,593.7	- 593.1	35,000.6	29,902.4	29,816.3	5,098.2

Comisión de Conciliación y Arbitraje Médico del Estado de México
Endeudamiento Neto
Del 1 de Enero al 31 de Diciembre de 2021
(Miles de Pesos)

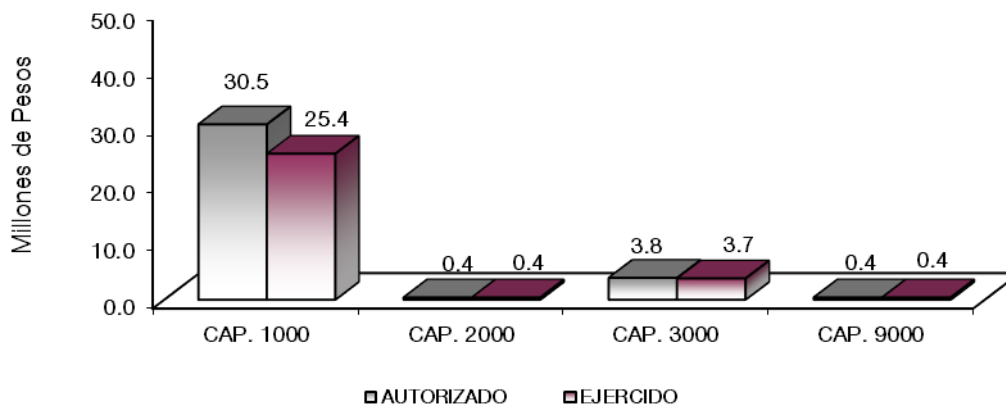
Identificación de Crédito o Instrumento	Contratación/Colocación	Amortización	Endeudamiento Neto
	A	B	C = A - B
Créditos Bancarios			
			-
			-
			-
			-
			-
			-
Total Créditos Bancarios	-	-	-
Otros Instrumentos de Deuda			
			-
			-
			-
			-
			-
			-
Total Otros Instrumentos de Deuda	-	-	-
TOTAL	-	-	-

Comisión de Conciliación y Arbitraje Médico del Estado de México
Intereses de la Deuda
Del 1 de Enero al 31 de Diciembre de 2021
(Miles de Pesos)

Identificación de Crédito o Instrumento	Devengado	Pagado
Créditos Bancarios		
Total de Intereses de Créditos Bancarios	-	-
Otros Instrumentos de Deuda		
Total de Intereses de Otros Instrumentos de Deuda	-	-
TOTAL	-	-

CCAMEM

Comisión de Conciliación y Arbitraje Médico del Estado de México								
EGRESOS POR CAPÍTULO								
(Miles de Pesos)								
EGRESOS	AUTORIZADO	ASIGNADO	PRESUPUESTO 2021		TOTAL AUTORIZADO	EJERCIDO	VARIACIÓN	
			ASIGNACIONES Y/O AMPLIACIONES	REDUCCIONES Y/O DISMINUCIONES			IMPORTE	%
Servicios Personales	29,756.7	31,473.3	543.9	1,565.9	30,451.3	25,388.3	5,063.0	16.6
Materiales y Suministros	383.8	396.3	148.0	115.4	428.9	415.0	13.9	3.2
Servicios Generales	3,652.7	3,724.1	940.0	913.0	3,751.1	3,729.8	21.3	.6
Deuda Pública			369.3		369.3	369.3		
T O T A L	33,793.2	35,593.7	2,001.2	2,594.3	35,000.6	29,902.4	5,098.2	14.6
	=====	=====	=====	=====	=====	=====	=====	=====



NOTAS AL PRESUPUESTO DE EGRESOS

EGRESOS

Se tuvo un presupuesto asignado de 35 millones 593.7 miles de pesos, posteriormente se autorizaron ampliaciones y reducciones netas de menos 593.1 miles de pesos, presentando un presupuesto modificado por 35 millones 0.6 miles de pesos, de los cuales al 31 de diciembre de 2021 se ejercieron 29 millones 902.4 miles de pesos, obteniendo una variación de 5 millones 98.2 miles de pesos, que representó el 14.6 por ciento respecto al monto autorizado.

SERVICIOS PERSONALES

El presupuesto asignado para este capítulo fue de 31 millones 473.3 miles de pesos, presentando ampliaciones y reducciones netas de más por un millón 22 mil pesos. El importe ejercido al 31 de diciembre de 2021 fue de 25 millones 388.3 miles de pesos, obteniendo un subejercido de 5 millones 63 miles de pesos, que representó el 16.6 por ciento respecto al monto autorizado.

La variación obedece principalmente a las medidas de austeridad, racionalidad y disciplina presupuestal.

MATERIALES Y SUMINISTROS

El presupuesto asignado de este capítulo fue de 396.3 miles de pesos y con una ampliación presupuestal y reducciones liquidadas de más por 32.6 miles de pesos, dando un importe total autorizado de 428.9 miles de pesos. El importe ejercido al 31 de diciembre de 2021 fue de 415 mil pesos, obteniendo un subejercicio de 13.9 miles de pesos. Que representó el 3.2 por ciento.

La variación obedece principalmente a las medidas de austeridad, racionalidad y disciplina presupuestal.

SERVICIOS GENERALES

El presupuesto asignado de este capítulo fue de 3 millones 724.1 miles de pesos y con una ampliación presupuestal y reducciones netas de más por 27 mil pesos, por lo que el importe total autorizado fue de 3 millones 751.1 miles de pesos. El importe ejercido de 3 millones 729.8 miles de pesos, obteniendo un subejercicio de 21.3 miles de pesos, que representó el 0.6 por ciento.

DEUDA PÚBLICA

Se autorizó una ampliación para el pago de pasivos derivados de erogaciones devengadas y pendientes de ejercicios anteriores por 369.3 miles de pesos. Ejerciéndose en su totalidad.

CCAMEM

INFORMACIÓN PRESUPUESTAL

Comisión de Conciliación y Arbitraje Médico del Estado de México
EGRESOS POR OBJETO DEL GASTO
(Miles de Pesos)

CAPÍTULO Y OBJETO DEL GASTO	PRESUPUESTO 2021						EJERCIDO	VARIACIÓN
	AUTORIZADO	ASIGNADO	ASIGNACIONES Y/O AMPLIACIONES	REDUCCIONES Y/O DISMINUCIONES	TOTAL AUTORIZADO			
SERVICIOS PERSONALES	29,756.7	31,473.3	543.9	1,565.9	30,451.3	25,388.3	5,063.0	
Sueldo Base	12,518.0	13,397.0		707.7	12,689.3	10,514.3	2,175.0	
Prima por Años de Servicio	64.5	69.3	9.6		78.9	74.4	4.5	
Prima Vacacional	837.3	837.3	21.1	45.1	813.3	685.6	127.7	
Aguinaldo	2,015.1	2,015.1	35.4	50.6	1,999.9	1,712.2	287.7	
Vacaciones no Disfrutadas por Finiquito			36.7		36.7	31.7	5.0	
Compensación por Retribución	1,531.0	1,644.3		39.5	1,604.8	1,422.9	181.9	
Gratificación	4,580.2	4,932.4	384.7	102.9	5,214.2	4,572.8	641.4	
Gratificación por Convenio	693.2	693.2	4.7	29.4	668.5	571.8	96.7	
Gratificación por Productividad	97.1	97.2		2.2	95.0	84.1	10.9	
Aportaciones de Servicio de Salud	1,878.0	2,012.7	8.9	55.2	1,966.4	1,648.8	317.6	
Aportaciones al Sistema Solidario de Reparto	1,623.3	1,723.4		134.0	1,589.4	1,223.4	366.0	
Aportaciones del Sistema de Capitalización Individual	405.0	424.0		52.8	371.2	234.1	137.1	
Aportaciones para Financiar los Gastos Generales de Administración del ISSEMYM	153.5	165.4		1.4	164.0	144.3	19.7	
Aportaciones para Riesgo de Trabajo	243.5	263.1	3.6		266.7	239.2	27.5	
Seguros y Fianzas	120.0	120.0			120.0	66.9	53.1	
Cuotas para Fondo de Retiro	213.5	226.6			226.6	163.9	62.7	
Seguro de Separación Individualizado	459.9	494.2			494.2	394.6	99.6	
Otros Gastos Derivados de Convenio	211.7	211.7			211.7	146.3	65.4	
Despensa	460.6	495.1			495.1	423.4	71.7	
Reconocimiento a Servidores Públicos	300.0	300.0	8.3	250.3	58.0	49.7	8.3	
Estímulos por Puntualidad y Asistencia	1,033.6	1,033.6	20.1	4.6	1,049.1	759.5	289.6	
Honorarios asimilables a salarios	317.7	317.7	10.8	90.2	238.3	224.4	13.9	
MATERIALES Y SUMINISTROS	383.8	396.3	148.0	115.4	428.9	415.0	13.9	
Materiales y Útiles de Oficina	90.4	90.4	3.3	37.5	56.2	56.2		
Enseres de Oficina	6.4	6.4	1.3	4.0	3.7	3.7		
Material y Útiles de Imprenta y Reproducción	3.6	3.6		3.6				
Materiales y Útiles para el Procesamiento en Equipos y Bienes Informáticos	63.1	63.1	30.3	31.6	61.8	60.6	1.2	
Material y Enseres de Limpieza	13.9	13.9	48.9	2.8	60.0	60.0		
Productos Alimenticios para Personas			.1	.1				
Material Eléctrico y Electrónico	3.5	3.5	7.4	.7	10.2	10.1	.1	
Material de Señalización	2.8	2.8		1.0	1.8	1.8	.0	
Combustibles, Lubricantes y Aditivos	180.0	192.5	14.4	19.3	187.6	175.0	12.6	
Vestuario y Uniformes	4.0	4.0	2.9	2.4	4.5	4.5		
Prendas de Seguridad y Protección Personal			25.0		25.0	25.0		
Refacciones, Accesorios y Herramientas	4.0	4.0		2.0	2.0	2.0		
Refacciones y Accesorios Menores de Edificios			4.5		4.5	4.5		
Refacciones y Accesorios para Equipo de Computo	2.1	2.1		1.2	.9	.9	.0	
Refacciones y Accesorios Menores para Equipo de Transporte	6.4	6.4	2.0	2.7	5.7	5.7		
Artículos para la Extinción de Incendios	3.6	3.6	7.9	6.5	5.0	5.0		
SERVICIOS GENERALES	3,652.7	3,724.1	940.0	913.0	3,751.1	3,729.8	21.3	
Servicio de Energía Eléctrica	56.2	61.5	11.0	12.2	60.3	56.5	3.8	
Servicio de Telefonía Convencional	103.8	110.2		26.5	83.7	79.4	4.3	
Arrendamiento de Edificios y Locales	1,120.2	1,179.9	39.2	83.1	1,136.0	1,122.8	13.2	
Arrendamiento de Bienes Informáticos	392.7	392.7		33.5	359.2	359.2		
Arrendamiento de Maquinaria y Equipo	13.2	13.2	2.7	15.9	.0	.0	.0	
Arrendamiento de Activos Intangibles	75.7	75.7	75.0	86.4	64.3	64.3	.0	
Asesorías Asociadas a Convenios o Acuerdos	40.9	40.9	4.9	21.7	24.1	24.1	.0	
Servicios de Apoyo Administrativo y Fotocopiado	54.4	54.4	12.3	12.0	54.7	54.7		
Impresiones de Documentos Oficiales para la Prestación de Servicios Públicos, Identificación, Formatos Administrativos y Fiscal			10.1		10.1	10.1		
Servicios de Impresión de Documentos Oficiales	18.5	18.5		12.9	5.6	5.6		
Servicios de Vigilancia	824.2	824.2	68.7	336.5	556.4	556.4	.0	
Seguros y Fianzas	140.0	140.0	1.8	103.1	38.7	38.7	.0	
Reparación, Mantenimiento e Instalación de Mobiliario y Equipo de Oficina	4.8	4.8	20.8	10.9	14.7	14.7	.0	
Reparación y Mantenimiento de Vehículos Terrestres, Aéreos y Lacustres	35.8	35.8	24.0	23.9	35.9	35.9		
Servicios de Lavandería, Limpieza e Higiene	263.8	263.8	233.9	22.0	475.7	475.7	.0	
Servicios de Fumigación			6.5		6.5	6.5		
Publicaciones Oficiales y de Información en General para Difusión	9.1	9.1	.3	6.0	3.4	3.4	.0	
Gastos de Traslado por Vía Terrestre	5.0	5.0	8.5	5.0	8.5	8.5		
Congresos y Convenciones			50.0		50.0	50.0		
Otros Impuestos y Derechos	54.6	54.6	14.7	42.7	26.6	26.6	.0	
Impuesto sobre Erogaciones por Remuneraciones al Trabajo Personal	398.7	398.7	303.5	44.4	657.8	657.8	.0	
Gastos de Servicios Menores	41.1	41.1	52.1	14.3	78.9	78.9		
DEUDA PÚBLICA			369.3		369.3	369.3		
Por el Ejercicio Inmediato Anterior			369.3		369.3	369.3		
T O T A L	33,793.2	35,593.7	2,001.2	2,594.3	35,000.6	29,902.4	5,098.2	

INFORMACIÓN PROGRAMÁTICA

C C A M E M

**Comisión de Conciliación y Arbitraje Médico del Estado de México
Gasto por Categoría Programática
Del 1 de Enero al 31 de Diciembre de 2021
(Miles de Pesos)**

Concepto	Egresos					Subejercicio
	Aprobado	Ampliaciones/ (Reducciones)	Modificado	Devengado	Pagado	
	1	2	3=(1 + 2)	4	5	6=(3 - 4)
Programas	35,593.7	- 962.4	34,631.3	29,533.1	29,447.0	5,098.2
Subsidios: Sector Social y Privado o Entidades Federativas y Municipios	-	-	-	-	-	-
Sujetos a Reglas de Operación			-			-
Otros Subsidios			-			-
Desempeño de las Funciones	35,593.7	- 962.4	34,631.3	29,533.1	29,447.0	5,098.2
Prestación de Servicios Públicos	35,593.7	- 962.4	34,631.3	29,533.1	29,447.0	5,098.2
Provisión de Bienes Públicos			-			-
Planeación, Seguimiento y Evaluación de Políticas Públicas			-			-
Promoción y Fomento			-			-
Regulación y Supervisión			-			-
Funciones de las Fuerzas Armadas (Únicamente Gobierno Federal)			-			-
Específicos			-			-
Proyectos de Inversión			-			-
Administrativos y de Apoyo	-	-	-	-	-	-
Apoyo al Proceso Presupuestario y para Mejorar la Eficiencia Institucional			-			-
Apoyo a la Función Pública y al Mejoramiento de la Gestión			-			-
Operaciones Ajenas			-			-
Compromisos	-	-	-	-	-	-
Obligaciones de Cumplimiento de Resolución Jurisdiccional			-			-
Desastres Naturales			-			-
Obligaciones	-	-	-	-	-	-
Pensiones y Jubilaciones			-			-
Aportaciones a la Seguridad Social			-			-
Aportaciones a Fondos de Estabilización			-			-
Aportaciones a Fondos de Inversión y Reestructura de Pensiones			-			-
Programa de Gasto Federalizado (Gobierno Federal)	-	-	-	-	-	-
Gasto Federalizado			-			-
Participaciones a Entidades Federativas y Municipios			-			-
Costo Financiero, Deuda o Apoyos a Deudores y Ahorradores de la Banca			-			-
Adeudos de Ejercicios Fiscales Anteriores		369.3	369.3	369.3	369.3	-
Total del Gasto	35,593.7	- 593.1	35,000.6	29,902.4	29,816.3	5,098.2

El Plan de Desarrollo del Estado de México 2017-2023, es un documento que proyecta una visión integral del Estado de México. Reconoce la diversidad política, así como el perfil y la vocación económica y social de cada región y municipio, con la finalidad de establecer estrategias de acción que nos permitan aprovechar las áreas de oportunidad y fomentar el crecimiento de las zonas rurales, urbanas y metropolitanas de la Entidad.

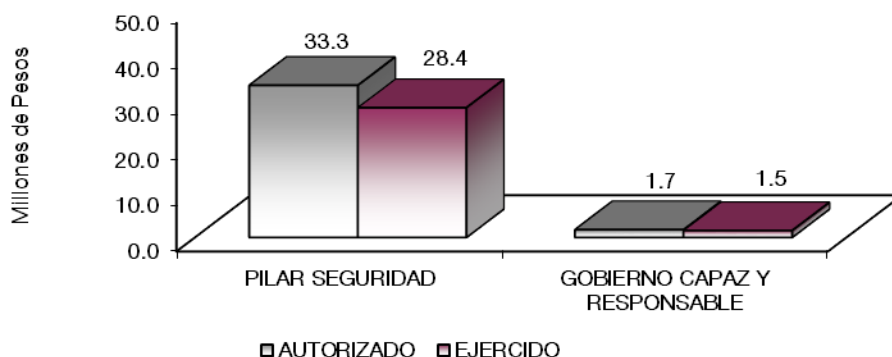
PILAR SEGURIDAD

Transformación de la Policía y el Sistema de Justicia. La seguridad pública se ha convertido en una exigencia social y centro de debate. Se reconoce que es un derecho humano de todos y cada uno de los habitantes de este país (mujeres, hombres, adolescentes, niñas y niños) y se asume que es obligación y deber del Estado proporcionarla. Está depositada en una serie de estructuras, a las que delega funciones con la finalidad de salvaguardar la integridad y derechos de las personas, así como de preservar la libertad, el orden y la paz social. Diagnóstico: Seguridad con visión ciudadana.

GOBIERNO CAPAZ Y RESPONSABLE

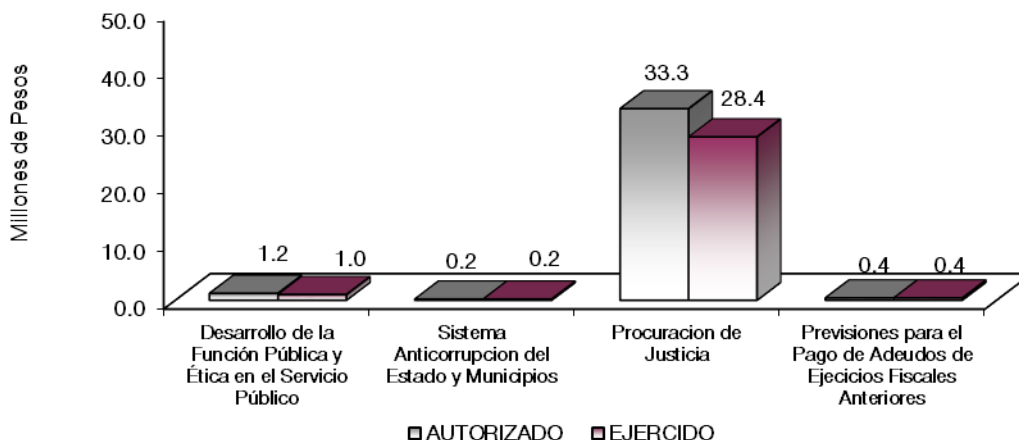
EL reto de los gobiernos actuales versa sobre la eficacia en solucionar los problemas endémicos que aquejan a las sociedades modernas y uno de los mayores retos es hacerlo con apego al Estado de Derecho, ya que éste aporta las normas y los valores fundamentales que rigen la convivencia social, así como los derechos y obligaciones de los actores sociales y políticos.

Comisión de Conciliación y Arbitraje Médico del Estado de México								
EGRESOS POR PILAR Y/O EJE TRANSVERSAL								
(Miles de Pesos)								
PILAR Y/O EJE TRANSVERSAL	AUTORIZADO	ASIGNADO	PRESUPUESTO 2021		TOTAL AUTORIZADO	EJERCIDO	VARIACIÓN	
			ASIGNACIONES Y/O AMPLIACIONES	REDUCCIONES Y/O DISMINUCIONES			IMPORTE	%
Pilar de Seguridad	32,627.9	34,372.0	1,408.2	2,489.0	33,291.2	28,385.4	4,905.8	14.7
Gobierno Capaz y Responsable	1,165.3	1,221.7	593.0	105.4	1,709.3	1,517.0	192.3	11.3
T O T A L	33,793.2	35,593.7	2,001.2	2,594.4	35,000.5	29,902.4	5,098.1	14.6
	=====	=====	=====	=====	=====	=====	=====	=====



Debido a su competencia el Gobierno Estatal, ha trabajado en el fortalecimiento del sistema de impartición de justicia, mediante la implementación de mecanismos alternativos, para la solución de controversias.

Comisión de Conciliación y Arbitraje Médico del Estado de México									
EGRESOS POR PROGRAMA									
(Miles de Pesos)									
PROGRAMA	AUTORIZADO	ASIGNADO	PRESUPUESTO 2021		TOTAL AUTORIZADO	EJERCIDO	VARIACIÓN		
			ASIGNACIONES Y/O AMPLIACIONES	REDUCCIONES Y/O DISMINUCIONES			IMPORTE	%	
Desarrollo de la Función Pública y Ética en el Servicio Público	1,079.0	1,131.2	113.3	88.3	1,156.2	974.4	181.8	15.7	
Sistema Anticorrupción del Estado y Municipios	86.3	90.5	110.4	17.1	183.8	173.3	10.5	5.7	
Procuración de Justicia	32,627.9	34,372.0	1,408.2	2,488.9	33,291.3	28,385.4	4,905.9	14.7	
Previsiones para el Pago de Adeudos de Ejecicios Fiscales Anteriores			369.3		369.3	369.3			
TOTAL	33,793.2	35,593.7	2,001.2	2,594.3	35,000.6	29,902.4	5,098.2	14.6	



AVANCE OPERATIVO – PROGRAMÁTICO Y PRESUPUESTAL

GOBIERNO CAPAZ Y RESPONSABLE

DESARROLLO DE LA FUNCIÓN PÚBLICA Y ÉTICA EN EL SERVICIO PÚBLICO

01 03 04 01 01 01 FISCALIZACIÓN, CONTROL Y EVALUACIÓN DE LA GESTIÓN PÚBLICA

Realizar Auditorías

En este contexto, la Contraloría Interna de la Comisión de Conciliación y Arbitraje Médico del Estado de México, realiza auditorías de carácter Administrativo y Financiero, la meta programada fue de 4 auditorías alcanzando el 100 por ciento de lo proyectado.

Realizar Inspecciones

Acciones de control administrativo y financiero como arquezos de caja y de formas valoradas, medidas presupuestarias, inventarios, comprobación de gastos, servicios personales, verificar la entrega-recepción de oficinas, la meta programada fue de 29 inspecciones, realizando 28 alcanzando el 96.6 por ciento de lo proyectado.

Testificación

Participar en testificaciones con el propósito de asegurarse que los actos administrativos se realicen conforme a la normatividad vigente, la meta programada fue de 13 testificaciones alcanzándose 19 lo que representó el 146.2 por ciento de lo proyectado.

Participar en reuniones de Órganos de Gobierno y Colegiados

Consiste en vigilar el desarrollo de las sesiones de los órganos colegiados y reuniones de trabajo y cumplan con lo establecido en las disposiciones normativas, la meta programada fue de 16 participaciones alcanzándose el 100 por ciento de lo programado.

Realizar actividades de seguimiento en la atención de observaciones y acciones de mejora determinadas con motivo de los actos de fiscalización realizados por la Dirección General u Órgano Interno de Control

Se programaron 2 acciones alcanzando la meta al 100 por ciento.

010304020204. INVESTIGACIÓN DE FALTAS ADMINISTRATIVAS

Recibir las denuncias derivadas de las presuntas faltas administrativas, así como las sugerencias y reconocimientos presentados por los interesados relacionados con la prestación del servicio público

Se programaron 8 denuncias superando la meta en 18 denuncias.

Atender las Denuncias Presentadas por los Interesados

Se programaron 5 documentos alcanzando 13 rebasando la meta.

PILAR SEGURIDAD

Los gobiernos tienen como obligación impulsar una política social, para que sus gobernados tengan en primera instancia, acceso a la salud y a la educación. La política social de los próximos años estará determinada en gran medida por los efectos de la transición demográfica. Por ello, se plantea como objetivo desarrollar una política demográfica para una sociedad en expansión.

El objetivo del tema estructural Salud y Seguridad Social, es garantizar la cobertura total con calidad suficiente y oportunidad.

PROCURACIÓN DE JUSTICIA

Los proyectos con que cuenta el Organismo, tienen como prioridad la difusión de los derechos y obligaciones de médicos y usuarios mediante la adecuada solución de conflictos que se presenten entre los mismos, tutelando primordialmente el derecho a la salud.

01 02 02 01 04 01 DERECHOS DE MÉDICOS Y USUARIOS

Con el fin de brindar la asesoría médico-legal e información a los usuarios y prestadores de servicios médicos sobre sus derechos y obligaciones en la materia, se obtuvieron los resultados siguientes:

Realización de Simposium

Se realizó el simposium programado alcanzando el 100 por ciento de lo programado.

Impartición de Conferencias

Consiste en ofrecer pláticas y/o conferencias referentes a los servicios que brinda la CCAMEM, así como a temas relacionados con la calidad en la práctica médica.

Dentro de esta acción se programaron 67 conferencias alcanzando el 100 por ciento de lo proyectado.

Realización de Asesorías

Las cuales pueden llevarse a cabo en forma personal o telefónica y consiste en proporcionar al usuario y al prestador del servicio médico información y orientación respecto a los servicios que presta la CCAMEM, los derechos y obligaciones de médicos y usuarios, así como ofrecerle acceso a las instancias de salud.

Dentro de esta acción se programaron un mil asesorías alcanzando un mil 104 que representó el 110.4 por ciento de lo proyectado.

Realización de Cursos

Consiste en ofrecer cursos referentes a los servicios que brinda el Organismo. En cuanto a esta acción.

Dentro de esta acción se programaron 55 alcanzando 55 que representó el 100 por ciento de lo proyectado.

Realización de Orientaciones

Consiste en ofrecer orientaciones referentes a los servicios que brinda el Organismo.

Dentro de esta acción se proyectaron 444 alcanzando 441 que representó el 99.3 por ciento de lo proyectado.

Realización de Pláticas

Consiste en ofrecer pláticas referentes a los servicios que brinda el Organismo.

Dentro de esta acción se programaron un mil 148 alcanzando el 100 por ciento de lo proyectado.

01 02 02 01 04 02 RESOLUCIÓN DE CONTROVERSIAS DE SERVICIOS MÉDICOS

En la tarea de llevar a cabo acciones tendientes a la conciliación entre los involucrados y a contribuir en la solución de los conflictos suscitados entre los usuarios y los prestadores de servicios médicos, se obtuvieron los resultados siguientes:

Realización Gestión Inmediata

Consiste en intervenir para que las partes en conflicto usuario y prestador de servicio terminen de común acuerdo procurando la solución inmediata de quejas por trámites, falta de atención, negación o retardo injustificado del servicio, a través de la comunicación directa con las autoridades correspondientes.

Dentro de esta acción se programaron 367 alcanzando 255 que representó el 69.5 por ciento de lo proyectado.

Emisión de Opiniones Técnico Médicas

Con el fin de eficientar la procuración de justicia en el rubro de hechos que se pudiesen considerar como faltas administrativas o delitos en la prestación de los servicios de salud, esta Comisión emite Opiniones Técnico-Médicas para que en forma imparcial y apegadas en la legislación establecida en la materia, se resuelvan los conflictos derivados de la prestación de los servicios médicos.

Dentro de esta acción se programaron 21 alcanzando 8 que representó el 38.1 por ciento de lo proyectado.

Realización Convenios de Conciliación

Es el proceso mediante el cual las partes en conflicto usuarios-prestador del servicio de salud, presentan los elementos que aclaran los acontecimientos y acuerdan una resolución, emitiendo esta Comisión el Convenio que permita satisfacer las pretensiones del quejoso de acuerdo con los intereses del prestador del servicio. Dentro de esta acción se programaron 75 alcanzando el 100 por ciento de lo proyectado.

01 02 02 01 04 03 TUTELAR EL DERECHO A LA SALUD

Revisión de Quejas y Otras Instancias

Para esta acción se programaron 11 alcanzando 3 que representó el 27.3 por ciento de lo proyectado.

Emisión de Dictámenes Técnicos Médicos Institucionales

Consiste en elaborar el dictamen colegiado institucional, derivado de los convenios de colaboración con las instituciones de procuración y administración de justicia para auxiliar y esclarecer los puntos técnico-médicos que se desprenden de un conflicto entre el usuario y el prestador del servicio de salud.

Dentro de esta acción se programaron 105 alcanzando 122 que representó el 116.2 por ciento de lo proyectado.

CCAMEM

Comisión de Conciliación y Arbitraje Médico del Estado de México													
Avance Operativo - Programático y Presupuestal													
Enero - Diciembre de 2021													
						M E T A S				PRESUPUESTO 2021			
										(Miles de Pesos)			
FIN	FUN	SF	PP	SP	Pr	DESCRIPCIÓN	UNIDAD DE MEDIDA	PROGRAMADO	ALCANZADO	AVANCE %	AUTORIZADO ANUAL	EJERCIDO	%
						GOBIERNO							
						GOBIERNO CAPAZ Y RESPONSABLE							
						DESARROLLO DE LA FUNCIÓN PÚBLICA Y ÉTICA EN EL SERVICIO PÚBLICO							
01	03	04	01	01	01	FISCALIZACIÓN. CONTROL Y EVALUACIÓN INTERNA DE LA GESTIÓN PÚBLICA					1,156.2	974.4	84.3
						Realizar auditorías, con el proposito de verificar el cumplimiento del marco normativo que regula el funcionamiento de las dependencias y organismos auxiliares del Ejecutivo Estatal y los Ayuntamientos	Auditoría	4	4	100			
						Realizar inspecciones a rubros especificos en las dependencias, organismos auxiliares del Ejecutivo Estatal y en su caso Ayuntamientos, con el propósito de constatar el cumplimiento del marco normativo que lo regula.	Inspección	29	28	96.6			
						Participar en testificaciones, con el proposito de asegurarse que los actos administrativos se realicen conforme a la normatividad vigente	Testificación	13	19	146.2			
						Participación del Organó de control interno en reuniones que por mandato legal o disposición administrativa así lo requiera.	Reunión	16	16	100			
						Realizar actividades de seguimiento en la atención de observaciones y acciones de mejora determinadas con motivo de los actos de fiscalización realizados por la Dirección General u Órgano Interno de Control	Acción	2	2	100			
						GOBIERNO							
						GOBIERNO CAPAZ Y RESPONSABLE							
						SISTEMA ANTICORRUPCIÓN DEL ESTADO DE MÉXICO Y MUNICIPIOS							
01	03	04	02	02	04	INVESTIGACION DE FALTAS ADMINISTRATIVAS					183.8	173.3	94.3
						Recibir las denuncias derivadas de las presuntas faltas administrativas, así como las sugerencias y reconocimientos presentados por los interesados relacionadas con la prestación del servicio público	Denuncia	8	18	225			
						Atender las denuncias presentadas por los interesados	Documento	5	13	260.0			
						GOBIERNO							
						PILAR SEGURIDAD							
						PROCURACIÓN DE JUSTICIA							
01	02	02	01	04	01	DERECHOS DE MEDICOS Y USUARIOS					15,608.6	13,130.9	84.1
						Realización de simposium	Simposium	1	1	100			
						Impartición de conferencias	Conferencia	67	67	100			
						Realización de asesorías	Asesoría	1000	1,104	110.4			
						Realización de cursos	Curso	55	55	100			
						Realización de orientaciones	Usuario	444	441	99.3			
						Realización de pláticas	Usuario	1,148	1,148	100			
01	02	02	01	04	02	RESOLUCIÓN DE CONTROVERSIAS DE SERVICIOS MÉDICOS					9,611.8	8,458.6	88.0
						Realización de gestiones inmediatas	Gestión	367	255	69.5			
						Emisión de opinones técnico médicas	Documento	21	8	38.1			
						Realización de conciliaciones	Documento	75	75	100			
01	02	02	01	04	03	TITULAR EL DERECHO A LA SALUD					8,070.9	6,795.9	84.2
						Remisión de quejas a otras instancias	Documento	11	3	27.3			
						Emisión de dictámenes técnicos-medicos institucionales	Documento	105	122	116.2			
						OTROS NO CLASIFICADOS EN FUNCIONES ANTERIORES							
						GOBIERNO CAPAZ Y RESPONSABLE							
						PREVISIÓN PARA EL PAGO DE ADEUDOS DE EJERCICIOS FISCALES ANTERIORES							
04	04	01	01	01	01	PASIVOS DERIVADOS DE EROGACIONES DEVENGADAS Y PENDIENTES DE EJERCICIOS ANTERIORES					369.3	369.3	100
						Registro de pagos de adeudos de ejercicios fiscales anteriores.	Documento	1	1	100			
						T O T A L					35,000.6	29,902.4	85.4
											=====	=====	

ANEXOS ESTABLECIDOS EN DIFERENTES ORDENAMIENTOS

**Relación de Bienes Inmuebles que Componen el Patrimonio
Cuenta Pública 2021
(Miles de Pesos)**

Ente Público: Comisión de Conciliación y Arbitraje Médico del Estado de México

Código	Descripción de Bienes Inmuebles	* Valor en Libros
	Terrenos	
	Edificios	
	Construcciones en Proceso	
	No Aplica	
	TOTAL	0.0

**Relación de Bienes Muebles que Componen el Patrimonio
Cuenta Pública 2021
(Miles de Pesos)**

Ente Público: Comisión de Conciliación y Arbitraje Médico del Estado de México

Código	Descripción de Bienes Muebles	Valor en Libros
	Mobiliario y Equipo de Oficina	627.1
	Equipo de Cómputo	499.4
	Mobiliario y Equipo de Actividades Diversas	22.8
	Equipo de Transporte	1,460.1
	TOTAL	2,609.4

Comisión de Conciliación y Arbitraje Médico del Estado de México
Cuenta Pública 2021
Relación de Cuentas Bancarias Productivas Específicas

Fondo, Programa o Convenio	Datos de la Cuenta Bancaria	
	Institución Bancaria	Número de Cuentas *
Cheques Pago a Proveedores y Subsidio Gto.Op.	HSBC	235
Cheques Nómina Sueldos	BBVA	901

FORMATOS PARA EL CUMPLIMIENTO DE LA LEY DE DISCIPLINA FINANCIERA DE LAS ENTIDADES FEDERATIVAS Y LOS MUNICIPIOS

CCAMEM

Comisión de Conciliación y Arbitraje Médico del Estado de México					
Estado de Situación Financiera Detallado - LDF					
Al 31 de Diciembre de 2021 y 2020					
(CIFRAS EN MILES DE PESOS)					
Concepto	2021	2020	Concepto	2021	2020
ACTIVO			PASIVO		
Activo Circulante			Pasivo Circulante		
a. Efectivo y Equivalentes (a=a1+a2+a3+a4+a5+a6+a7)	1,133.0	240.6	a. Cuentas por Pagar a Corto Plazo (a=a1+a2+a3+a4+a5+a6+a7+a8+a9)	579.0	451.1
a1) Efectivo			a1) Servicios Personales por Pagar a Corto Plazo	0.0	81.8
a2) Bancos/Tesorería	1,133.0	240.6	a2) Proveedores por Pagar a Corto Plazo		
a3) Bancos/Dependencias y Otros			a3) Contratistas por Obras Públicas por Pagar a Corto Plazo		
a4) Inversiones Temporales (Hasta 3 meses)			a4) Participaciones y Aportaciones por Pagar a Corto Plazo		
a5) Fondos con Afectación Específica			a5) Transferencias Otorgadas por Pagar a Corto Plazo		
a6) Depósitos de Fondos de Terceros en Garantía y/o Administración			a6) Intereses, Comisiones y Otros Gastos de la Deuda Pública por Pagar a Corto Plazo		
a7) Otros Efectivos y Equivalentes			a7) Retenciones y Contribuciones por Pagar a Corto Plazo	492.9	244.7
b. Derechos a Recibir Efectivo o Equivalentes (b=b1+b2+b3+b4+b5+b6+b7)	0.0	3.9	a8) Devoluciones de la Ley de Ingresos por Pagar a Corto Plazo		
b1) Inversiones Financieras de Corto Plazo			a9) Otras Cuentas por Pagar a Corto Plazo	86.1	124.6
b2) Cuentas por Cobrar a Corto Plazo			b. Documentos por Pagar a Corto Plazo (b=b1+b2+b3)	0.0	0.0
b3) Deudores Diversos por Cobrar a Corto Plazo			b1) Documentos Comerciales por Pagar a Corto Plazo		
b4) Ingresos por Recuperar a Corto Plazo			b2) Documentos con Contratistas por Obras Públicas por Pagar a Corto Plazo		
b5) Deudores por Anticipos de la Tesorería a Corto Plazo			b3) Otros Documentos por Pagar a Corto Plazo		
b6) Préstamos Otorgados a Corto Plazo			c. Porción a Corto Plazo de la Deuda Pública a Largo Plazo (c=c1+c2)		
b7) Otros Derechos a Recibir Efectivo o Equivalentes a Corto Plazo			c1) Porción a Corto Plazo de la Deuda Pública		
c. Derechos a Recibir Bienes o Servicios (c=c1+c2+c3+c4+c5)	0.0	0.0	c2) Porción a Corto Plazo de Arrendamiento Financiero	0.0	0.0
c1) Anticipo a Proveedores por Adquisición de Bienes y Prestación de Servicios a Corto Plazo			d. Títulos y Valores a Corto Plazo		
c2) Anticipo a Proveedores por Adquisición de Bienes Inmuebles y Muebles a Corto Plazo			e. Pasivos Diferidos a Corto Plazo (e=e1+e2+e3)		
c3) Anticipo a Proveedores por Adquisición de Bienes Intangibles a Corto Plazo			e1) Ingresos Cobrados por Adelantado a Corto Plazo		
c4) Anticipo a Contratistas por Obras Públicas a Corto Plazo			e2) Intereses Cobrados por Adelantado a Corto Plazo		
c5) Otros Derechos a Recibir Bienes o Servicios a Corto Plazo			e3) Otros Pasivos Diferidos a Corto Plazo		
d. Inventarios (d=d1+d2+d3+d4+d5)	0.0	0.0	f. Fondos y Bienes de Terceros en Garantía y/o Administración a Corto Plazo (f=f1+f2+f3+f4+f5+f6)	0.0	0.0
d1) Inventario de Mercancías para Venta			f1) Fondos en Garantía a Corto Plazo		
d2) Inventario de Mercancías Terminadas			f2) Fondos en Administración a Corto Plazo		
d3) Inventario de Mercancías en Proceso de Elaboración			f3) Fondos Contingentes a Corto Plazo		
d4) Inventario de Materias Primas, Materiales y Suministros para Producción			f4) Fondos de Fideicomisos, Mandatos y Contratos Análogos a Corto Plazo		
d5) Bienes en Tránsito			f5) Otros Fondos de Terceros en Garantía y/o Administración a Corto Plazo		
e. Almacenes			f6) Valores y Bienes en Garantía a Corto Plazo		
f. Estimación por Pérdida o Deterioro de Activos Circulantes (f=f1+f2)	0.0	0.0	g. Provisiones a Corto Plazo (g=g1+g2+g3)	0.0	0.0
f1) Estimaciones para Cuentas Incobrables por Derechos a Recibir Efectivo o Equivalentes			g1) Provisión para Demandas y Juicios a Corto Plazo		
f2) Estimación por Deterioro de Inventarios			g2) Provisión para Contingencias a Corto Plazo		
g. Otros Activos Circulantes (g=g1+g2+g3+g4)	0.0	0.0	g3) Otras Provisiones a Corto Plazo	0.0	0.0
g1) Valores en Garantía			h. Otros Pasivos a Corto Plazo (h=h1+h2+h3)		
g2) Bienes en Garantía (excluye depósitos de fondos)			h1) Ingresos por Clasificar		
g3) Bienes Derivados de Embargos, Decomisos, Aseguramientos y Dación en Pago			h2) Recaudación por Participar		
g4) Adquisición con Fondos de Terceros			h3) Otros Pasivos Circulantes		
IA. Total de Activos Circulantes (IA = a + b + c + d + e + f + g)	1,133.0	244.5	IIA. Total de Pasivos Circulantes (IIA = a + b + c + d + e + f + g + h)	579.0	451.1
Activo No Circulante			Pasivo No Circulante		
a. Inversiones Financieras a Largo Plazo			a. Cuentas por Pagar a Largo Plazo		
b. Derechos a Recibir Efectivo o Equivalentes a Largo Plazo			b. Documentos por Pagar a Largo Plazo		
c. Bienes Inmuebles, Infraestructura y Construcciones en Proceso			c. Deuda Pública a Largo Plazo		
d. Bienes Muebles	2,609.4	2,609.4	d. Pasivos Diferidos a Largo Plazo		
e. Activos Intangibles			e. Fondos y Bienes de Terceros en Garantía y/o en Administración a Largo Plazo		
f. Depreciación, Deterioro y Amortización Acumulada de Bienes	-1,835.9	-1,591.9	f. Provisiones a Largo Plazo		
g. Activos Diferidos			IIIB. Total de Pasivos No Circulantes (IIIB = a + b + c + d + e + f)	0.0	0.0
h. Estimación por Pérdida o Deterioro de Activos no Circulantes			II. Total del Pasivo (II = IIA + IIIB)	579.0	451.1
i. Otros Activos no Circulantes			HACIENDA PÚBLICA/PATRIMONIO		
IB. Total de Activos No Circulantes (IB = a + b + c + d + e + f + g + h + i)	773.5	1,017.6	IIIA. Hacienda Pública/Patrimonio Contribuido (IIIA = a + b + c)	559.8	559.8
I. Total del Activo (I = IA + IB)	1,906.5	1,262.1	a. Aportaciones	559.8	559.8
			b. Donaciones de Capital		
			c. Actualización de la Hacienda Pública/Patrimonio		
			IIIB. Hacienda Pública/Patrimonio Generado (IIIB = a + b + c + d + e)	767.7	251.2
			a. Resultados del Ejercicio (Ahorro/ Desahorro)	434.7	-1,011.4
			b. Resultados de Ejercicios Anteriores	331.8	1,261.4
			c. Revalúos	1.2	1.2
			d. Reservas		
			e. Rectificaciones de Resultados de Ejercicios Anteriores		
			IIIC. Exceso o Insuficiencia en la Actualización de la Hacienda Pública/Patrimonio (IIIC=a-b)	0.0	0.0
			a. Resultado por Posición Monetaria		
			b. Resultado por Tenencia de Activos no Monetarios		
			III. Total Hacienda Pública/Patrimonio (III = IIIA + IIIB + IIIC)	1,327.5	811.0
			IV. Total del Pasivo y Hacienda Pública/Patrimonio (IV = II + III)	1,906.5	1,262.1

CUENTA PÚBLICA DEL GOBIERNO, ORGANISMOS AUXILIARES Y AUTÓNOMOS DEL ESTADO DE MÉXICO 2021

Comisión de Conciliación y Arbitraje Médico del Estado de México Informe Analítico de la Deuda Pública y Otros Pasivos - LDF Al 31 de Diciembre de 2021 y 2020							
Denominación de la Deuda Pública y Otros Pasivos (c)	Saldo al 31 de Diciembre de 2020 (d)	Disposiciones del Período (e)	Amortizaciones del Período (f)	Revaluaciones, Reclasificaciones y Otros Ajustes (g)	Saldo Final del Período (h) h=d+e-f+g	Pago de Intereses del Período (i)	Pago de Comisiones y demás Costos Asociados Durante el Período (j)
1. Deuda Pública (1=A+B)	0.0	0.0	0.0	0.0	0.0	0.0	
A. Corto Plazo (A=a1+a2+a3)	0.0	0.0	0.0	0.0	0.0	0.0	
a1) Instituciones de Crédito							
a2) Títulos y Valores							
a3) Arrendamientos Financieros							
B. Largo Plazo (B=b1+b2+b3)	0.0	0.0	0.0	0.0	0.0	0.0	
b1) Instituciones de Crédito							
b2) Títulos y Valores							
b3) Arrendamientos Financieros							
2. Otros Pasivos	451.1					579.0	
3. Total de la Deuda Pública y Otros Pasivos (3=1+2)	451.1	0.0	0.0	0.0	579.0		
4. Deuda Contingente 1 (Informativo)	0.0	0.0	0.0	0.0	0.0	0.0	
A. Deuda Contingente 1							
B. Deuda Contingente 2							
C. Deuda Contingente XX							
5. Valor de Instrumentos Bono Cupón Cero 2 (Informativo)	0.0	0.0	0.0	0.0	0.0	0.0	
A. Instrumento Bono Cupón Cero 1							
B. Instrumento Bono Cupón Cero 2							
C. Instrumento Bono Cupón Cero XX							

1 Se refiere a cualquier Financiamiento sin fuente o garantía de pago definida, que sea asumida de manera solidaria o subsidiaria por las Entidades Federativas con sus Municipios, organismos descentralizados y empresas de participación estatal mayoritaria y fideicomisos, locales o municipales, y por los Municipios con sus respectivos organismos descentralizados y empresas de participación municipal mayoritaria.

2 Se refiere al valor del Bono Cupón Cero que respalda el pago de los créditos asociados al mismo (Activo).

Obligaciones a Corto Plazo (k)	Monto Contratado (l)	Plazo Pactado (m)	Tasa de Interés (n)	Comisiones y Costos Relacionados (o)	Tasa Efectiva (p)
6. Obligaciones a Corto Plazo (Informativo)					
A. Crédito 1					
B. Crédito 2					
C. Crédito XX					

CCAMEM

Comisión de Conciliación y Arbitraje Médico del Estado de México										
Informe Analítico de Obligaciones Diferentes de Financiamientos										
Al 31 de Diciembre de 2021										
(Miles de Pesos)										
Denominación de las Obligaciones Diferentes de Financiamiento (c)	Fecha del Contrato (d)	Fecha de Inicio de Operación del Proyecto (e)	Fecha de Vencimiento (f)	Monto de la Inversión Pactado (g)	Plazo Pactado (h)	Monto Promedio Mensual del Pago de la Contraprestación (i)	Monto Promedio Mensual del Pago de la Contraprestación Correspondiente al Pago de Inversión (j)	Monto Pagado de la Inversión al XX de XXXX de 20XX (k)	Monto Pagado de la Inversión Actualizado al XX de XXXX de 20XX (l)	Saldo Pendiente por Pagar de la Inversión al XX de XXXX de 20XX (m = g - l)
A. Asociaciones Público Privadas (APP's) (A=a+b+c+d)				0.0		0.0	0.0			0.0
a) APP 1										0.0
b) APP 2										0.0
c) APP 3										0.0
d) APP XX										0.0
B. Otros Instrumentos (B=a+b+c+d)				0.0		0.0	0.0			0.0
a) Otro Instrumento 1										0.0
b) Otro Instrumento 2										0.0
c) Otro Instrumento 3										0.0
d) Otro Instrumento XX										0.0
C. Total de Obligaciones Diferentes de Financiamiento (C=A+B)				0.0		0.0	0.0			0.0

Comisión de Conciliación y Arbitraje Médico del Estado de México
Balance Presupuestario
Del 1 de Enero al 31 de Diciembre de 2021
(Miles de Pesos)

Concepto	Estimado / Aprobado	Devengado	Recaudado / Pagado
A. Ingresos Totales (A = A1+A2+A3)	35,593.7	30,790.9	30,790.9
A1. Ingresos de Libre Disposición	35,593.7	30,211.9	30,211.9
A2. Transferencias Federales Etiquetadas			
A3. Financiamiento Neto		579.0	579.0
B. Egresos Presupuestarios¹ (B = B1+B2)	35,593.7	29,902.4	29,816.3
B1. Gasto No Etiquetado (sin incluir Amortización de la Deuda Pública)	35,593.7	29,902.4	29,816.3
B2. Gasto Etiquetado (sin incluir Amortización de la Deuda Pública)			
C. Remanentes del Ejercicio Anterior (C = C1 + C2)	0.0	1,800.5	1,800.5
C1. Remanentes de Ingresos de Libre Disposición Aplicados en el Período		1,800.5	1,800.5
C2. Remanentes de Transferencias Federales Etiquetadas Aplicados en el Período			
I. Balance Presupuestario (I = A – B + C)	0.0	2,689.0	2,775.1
II. Balance Presupuestario sin Financiamiento Neto (II = I - A3)	0.0	2,110.0	2,196.1
III. Balance Presupuestario sin Financiamiento Neto y sin Remanentes del Ejercicio Anterior (III= II - C)	0.0	309.5	395.6

Concepto	Aprobado	Devengado	Pagado
E. Intereses, Comisiones y Gastos de la Deuda (E = E1+E2)	0.0	0.0	0.0
E1. Intereses, Comisiones y Gastos de la Deuda con Gasto No Etiquetado			
E2. Intereses, Comisiones y Gastos de la Deuda con Gasto Etiquetado			
IV. Balance Primario (IV = III + E)	0.0	309.5	395.6

Concepto	Estimado/ Aprobado	Devengado	Recaudado / Pagado
F. Financiamiento (F = F1 + F2)	0.0	0.0	0.0
F1. Financiamiento con Fuente de Pago de Ingresos de Libre Disposición			
F2. Financiamiento con Fuente de Pago de Transferencias Federales Etiquetadas			
G. Amortización de la Deuda (G = G1 + G2)	0.0	0.0	0.0
G1. Amortización de la Deuda Pública con Gasto No Etiquetado			
G2. Amortización de la Deuda Pública con Gasto Etiquetado			
A3. Financiamiento Neto (A3 = F – G)	0.0	0.0	0.0

Concepto	Estimado/ Aprobado	Devengado	Recaudado / Pagado
A1. Ingresos de Libre Disposición	35,593.7	30,211.9	30,211.9
A3.1 Financiamiento Neto con Fuente de Pago de Ingresos de Libre Disposición (A3.1 = F1 – G1)	0.0	579.0	579.0
F1. Financiamiento con Fuente de Pago de Ingresos de Libre Disposición		579.0	579.0
G1. Amortización de la Deuda Pública con Gasto No Etiquetado			
B1. Gasto No Etiquetado (sin incluir Amortización de la Deuda Pública)	35,593.7	29,902.4	29,816.3
C1. Remanentes de Ingresos de Libre Disposición Aplicados en el Período		1,800.5	1,800.5
V. Balance Presupuestario de Recursos Disponibles (V = A1 + A3.1 – B1 + C1)	0.0	2,689.0	2,775.1
VI. Balance Presupuestario de Recursos Disponibles sin Financiamiento Neto (VI = V – A3.1)	0.0	2,110.0	2,196.1

Concepto	Estimado/ Aprobado	Devengado	Recaudado / Pagado
A2. Transferencias Federales Etiquetadas			
A3.2 Financiamiento Neto con Fuente de Pago de Transferencias Federales Etiquetadas (A3.2 = F2 – G2)	0.0	0.0	0.0
F2. Financiamiento con Fuente de Pago de Transferencias Federales Etiquetadas			
G2. Amortización de la Deuda Pública con Gasto Etiquetado			
B2. Gasto Etiquetado (sin incluir Amortización de la Deuda Pública)	0.0	0.0	0.0
C2. Remanentes de Transferencias Federales Etiquetadas Aplicados en el Período			
VII. Balance Presupuestario de Recursos Etiquetados (VII = A2 + A3.2 – B2 + C2)	0.0	0.0	0.0
VIII. Balance Presupuestario de Recursos Etiquetados sin Financiamiento Neto (VIII = VII – A3.2)	0.0	0.0	0.0

CCAMEM

Comisión de Conciliación y Arbitraje Médico del Estado de México
Estado Analítico de Ingresos Detallado - LDF
Del 1 de Enero al 31 de Diciembre de 2021
(Miles de Pesos)

Concepto	Ingreso					Diferencia
	Estimado	Ampliaciones/ (Reducciones)	Modificado	Devengado	Recaudado	
Ingresos de Libre Disposición						
A. Impuestos			0.0			0.0
B. Cuotas y Aportaciones de Seguridad Social			0.0			0.0
C. Contribuciones de Mejoras			0.0			0.0
D. Derechos			0.0			0.0
E. Productos			0.0			0.0
F. Aprovechamientos		0.0	0.0	0.0	0.0	0.0
G. Ingresos por Ventas de Bienes y Servicios	1,800.5		1,800.5	1,800.5	1,800.5	0.0
H. Participaciones (H=h1+h2+h3+h4+h5+h6+h7+h8+h9+h10+h11)	0.0	0.0	0.0	0.0	0.0	0.0
h1) Fondo General de Participaciones			0.0			0.0
h2) Fondo de Fomento Municipal			0.0			0.0
h3) Fondo de Fiscalización y Recaudación			0.0			0.0
h4) Fondo de Compensación			0.0			0.0
h5) Fondo de Extracción de Hidrocarburos			0.0			0.0
h6) Impuesto Especial Sobre Producción y Servicios			0.0			0.0
h7) 0.136% de la Recaudación Federal Participable			0.0			0.0
h8) 3.17% Sobre Extracción de Petróleo			0.0			0.0
h9) Gasolinas y Diésel			0.0			0.0
h10) Fondo del Impuesto Sobre la Renta			0.0			0.0
h11) Fondo de Estabilización de los Ingresos de las Entidades Federativas			0.0			0.0
I. Incentivos Derivados de la Colaboración Fiscal (I=i1+i2+i3+i4+i5)	0.0	0.0	0.0	0.0	0.0	0.0
i1) Tenencia o Uso de Vehículos			0.0			0.0
i2) Fondo de Compensación ISAN			0.0			0.0
i3) Impuesto Sobre Automóviles Nuevos			0.0			0.0
i4) Fondo de Compensación de Repecos-Intermedios			0.0			0.0
i5) Otros Incentivos Económicos			0.0			0.0
J. Transferencias	33,793.2	-962.4	32,830.8	30,211.9	30,211.9	2,618.9
K. Convenios	0.0	0.0	0.0	0.0	0.0	0.0
k1) Otros Convenios y Subsidios			0.0			0.0
L. Otros Ingresos de Libre Disposición (L=l1+l2)	0.0	0.0	0.0	0.0	0.0	0.0
l1) Participaciones en Ingresos Locales			0.0			0.0
l2) Otros Ingresos de Libre Disposición			0.0			0.0
I. Total de Ingresos de Libre Disposición (I=A+B+C+D+E+F+G+H+I+J+K+L)	35,593.7	-962.4	34,631.3	32,012.4	32,012.4	2,618.9
Ingresos Excedentes de Ingresos de Libre Disposición			0.0			0.0
Transferencias Federales Etiquetadas			0.0			0.0
A. Aportaciones (A=a1+a2+a3+a4+a5+a6+a7+a8)	0.0	0.0	0.0	0.0	0.0	0.0
a1) Fondo de Aportaciones para la Nómina Educativa y Gasto Operativo			0.0			0.0
a2) Fondo de Aportaciones para los Servicios de Salud			0.0			0.0
a3) Fondo de Aportaciones para la Infraestructura Social			0.0			0.0
a4) Fondo de Aportaciones para el Fortalecimiento de los Municipios y de las Demarcaciones Territoriales del Distrito Federal			0.0			0.0
a5) Fondo de Aportaciones Múltiples			0.0			0.0
a6) Fondo de Aportaciones para la Educación Tecnológica y de Adultos			0.0			0.0
a7) Fondo de Aportaciones para la Seguridad Pública de los Estados y del Distrito Federal			0.0			0.0
a8) Fondo de Aportaciones para el Fortalecimiento de las Entidades Federativas			0.0			0.0
B. Convenios (B=b1+b2+b3+b4)	0.0	0.0	0.0	0.0	0.0	0.0
b1) Convenios de Protección Social en Salud			0.0			0.0
b2) Convenios de Descentralización			0.0			0.0
b3) Convenios de Reasignación			0.0			0.0
b4) Otros Convenios y Subsidios			0.0			0.0
C. Fondos Distintos de Aportaciones (C=c1+c2)	0.0	0.0	0.0	0.0	0.0	0.0
c1) Fondo para Entidades Federativas y Municipios Productores de Hidrocarburos			0.0			0.0
c2) Fondo Minero			0.0			0.0
D. Transferencias, Subsidios y Subvenciones, y Pensiones y Jubilaciones			0.0			0.0
E. Otras Transferencias Federales Etiquetadas			0.0			0.0
II. Total de Transferencias Federales Etiquetadas (II = A + B + C + D + E)	0.0	0.0	0.0	0.0	0.0	0.0
III. Ingresos Derivados de Financiamientos (III = A)	0.0	369.3	369.3	579.0	579.0	-209.7
A. Ingresos Derivados de Financiamientos		369.3	369.3	579.0	579.0	579.0
IV. Total de Ingresos (IV = I + II + III)	35,593.7	-593.1	35,000.6	32,591.4	32,591.4	2,409.2
Datos Informativos						
1. Ingresos Derivados de Financiamientos con Fuente de Pago de Ingresos de Libre Disposición			0.0			0.0
2. Ingresos Derivados de Financiamientos con Fuente de Pago de Transferencias Federales Etiquetadas			0.0			0.0
3. Ingresos Derivados de Financiamientos (3 = 1 + 2)	0.0	0.0	0.0	0.0	0.0	0.0

CUENTA PÚBLICA DEL GOBIERNO, ORGANISMOS AUXILIARES Y AUTÓNOMOS DEL ESTADO DE MÉXICO 2021

Comisión de Conciliación y Arbitraje Médico del Estado de México						
Estado Analítico del Ejercicio del Presupuesto de Egresos Detallado						
Clasificación por Objeto del Gasto (Capítulo y Concepto)						
Del 1 de Enero al 31 de Diciembre de 2021						
(Miles de Pesos)						
Concepto	Egresos					Subejercicio
	Aprobado	Ampliaciones/ (Reducciones)	Modificado	Devengado	Pagado	
I. Gasto No Etiquetado (I=A+B+C+D+E+F+G+H+I)	35,593.7	-593.1	35,000.6	29,902.4	29,816.3	5,098.2
A. Servicios Personales (A=a1+a2+a3+a4+a5+a6+a7)	31,473.3	-1,022.0	30,451.3	25,388.3	25,388.3	5,063.0
a1) Remuneraciones al Personal de Carácter Permanente	13,397.0	-707.6	12,689.4	10,514.6	10,514.6	2,174.8
a2) Remuneraciones al Personal de Carácter Transitorio	317.6	-79.4	238.2	224.4	224.4	13.8
a3) Remuneraciones Adicionales y Especiales	10,288.9	222.4	10,511.3	9,155.4	9,155.4	1,355.9
a4) Seguridad Social	4,708.6	-230.9	4,477.7	3,556.6	3,556.6	921.1
a5) Otras Prestaciones Sociales y Económicas	1,427.6	0.0	1,427.6	1,128.1	1,128.1	299.5
a6) Previsiones	0.0	0.0	0.0	0.0	0.0	0.0
a7) Pago de Estímulos a Servidores Públicos	1,333.6	-226.5	1,107.1	809.2	809.2	297.9
B. Materiales y Suministros (B=b1+b2+b3+b4+b5+b6+b7+b8+b9)	396.3	32.6	428.9	415.0	415.0	13.9
b1) Materiales de Administración, Emisión de Documentos y Artículos Oficiales	177.3	4.3	181.6	180.3	180.3	1.3
b2) Alimentos y Utensilios	0.0	0.0	0.0	0.0	0.0	0.0
b3) Materias Primas y Materiales de Producción y Comercialización	0.0	0.0	0.0	0.0	0.0	0.0
b4) Materiales y Artículos de Construcción y de Reparación	6.4	5.6	12.0	12.0	12.0	0.0
b5) Productos Químicos, Farmacéuticos y de Laboratorio	0.0	0.0	0.0	0.0	0.0	0.0
b6) Combustibles, Lubricantes y Aditivos	192.5	-4.9	187.6	175.0	175.0	12.6
b7) Vestuario, Blancos, Prendas de Protección y Artículos Deportivos	4.0	25.7	29.7	29.7	29.7	0.0
b8) Materiales y Suministros Para Seguridad	0.0	0.0	0.0	0.0	0.0	0.0
b9) Herramientas, Refacciones y Accesorios Menores	16.1	1.9	18.0	18.0	18.0	0.0
C. Servicios Generales (C=c1+c2+c3+c4+c5+c6+c7+c8+c9)	3,724.1	27.0	3,751.1	3,729.8	3,643.7	21.3
c1) Servicios Básicos	171.7	-27.7	144.0	135.9	135.9	8.1
c2) Servicios de Arrendamiento	1,661.5	-101.9	1,559.6	1,546.4	1,546.4	13.2
c3) Servicios Profesionales, Científicos, Técnicos y Otros Servicios	938.0	-287.2	650.8	650.8	650.8	0.0
c4) Servicios Financieros, Bancarios y Comerciales	140.0	-101.3	38.7	38.7	38.7	0.0
c5) Servicios de Instalación, Reparación, Mantenimiento y Conservación	304.4	228.4	532.8	532.8	532.8	0.0
c6) Servicios de Comunicación Social y Publicidad	9.1	-5.7	3.4	3.4	3.4	0.0
c7) Servicios de Traslado y Viáticos	5.0	3.5	8.5	8.5	8.5	0.0
c8) Servicios Oficiales	0.0	50.0	50.0	50.0	50.0	0.0
c9) Otros Servicios Generales	494.4	268.9	763.3	763.3	677.2	0.0
D. Transferencias, Asignaciones, Subsidios y Otras Ayudas (D=d1+d2+d3+d4+d5+d6+d7+d8+d9)	0.0	0.0	0.0	0.0	0.0	0.0
d1) Transferencias Internas y Asignaciones al Sector Público	0.0	0.0	0.0	0.0	0.0	0.0
d2) Transferencias al Resto del Sector Público	0.0	0.0	0.0	0.0	0.0	0.0
d3) Subsidios y Subvenciones	0.0	0.0	0.0	0.0	0.0	0.0
d4) Ayudas Sociales	0.0	0.0	0.0	0.0	0.0	0.0
d5) Pensiones y Jubilaciones	0.0	0.0	0.0	0.0	0.0	0.0
d6) Transferencias a Fideicomisos, Mandatos y Otros Análogos	0.0	0.0	0.0	0.0	0.0	0.0
d7) Transferencias a la Seguridad Social	0.0	0.0	0.0	0.0	0.0	0.0
d8) Donativos	0.0	0.0	0.0	0.0	0.0	0.0
d9) Transferencias al Exterior	0.0	0.0	0.0	0.0	0.0	0.0
E. Bienes Muebles, Inmuebles e Intangibles (E=e1+e2+e3+e4+e5+e6+e7+e8+e9)	0.0	0.0	0.0	0.0	0.0	0.0
e1) Mobiliario y Equipo de Administración	0.0	0.0	0.0	0.0	0.0	0.0
e2) Mobiliario y Equipo Educativo y Recreativo	0.0	0.0	0.0	0.0	0.0	0.0
e3) Equipo e Instrumental Médico y de Laboratorio	0.0	0.0	0.0	0.0	0.0	0.0
e4) Vehículos y Equipo de Transporte	0.0	0.0	0.0	0.0	0.0	0.0
e5) Equipo de Defensa y Seguridad	0.0	0.0	0.0	0.0	0.0	0.0
e6) Maquinaria, Otros Equipos y Herramientas	0.0	0.0	0.0	0.0	0.0	0.0
e7) Activos Biológicos	0.0	0.0	0.0	0.0	0.0	0.0
e8) Bienes Inmuebles	0.0	0.0	0.0	0.0	0.0	0.0
e9) Activos Intangibles	0.0	0.0	0.0	0.0	0.0	0.0
F. Inversión Pública (F=f1+f2+f3)	0.0	0.0	0.0	0.0	0.0	0.0
f1) Obra Pública en Bienes de Dominio Público	0.0	0.0	0.0	0.0	0.0	0.0
f2) Obra Pública en Bienes Propios	0.0	0.0	0.0	0.0	0.0	0.0
f3) Proyectos Productivos y Acciones de Fomento	0.0	0.0	0.0	0.0	0.0	0.0
G. Inversiones Financieras y Otras Provisiones (G=g1+g2+g3+g4+g5+g6+g7)	0.0	0.0	0.0	0.0	0.0	0.0
g1) Inversiones Para el Fomento de Actividades Productivas	0.0	0.0	0.0	0.0	0.0	0.0
g2) Acciones y Participaciones de Capital	0.0	0.0	0.0	0.0	0.0	0.0
g3) Compra de Títulos y Valores	0.0	0.0	0.0	0.0	0.0	0.0
g4) Concesión de Préstamos	0.0	0.0	0.0	0.0	0.0	0.0
g5) Inversiones en Fideicomisos, Mandatos y Otros Análogos	0.0	0.0	0.0	0.0	0.0	0.0
Fideicomiso de Desastres Naturales (Informativo)	0.0	0.0	0.0	0.0	0.0	0.0
g6) Otras Inversiones Financieras	0.0	0.0	0.0	0.0	0.0	0.0
g7) Provisiones para Contingencias y Otras Erogaciones Especiales	0.0	0.0	0.0	0.0	0.0	0.0
H. Participaciones y Aportaciones (H=h1+h2+h3)	0.0	0.0	0.0	0.0	0.0	0.0
h1) Participaciones	0.0	0.0	0.0	0.0	0.0	0.0
h2) Aportaciones	0.0	0.0	0.0	0.0	0.0	0.0
h3) Convenios	0.0	0.0	0.0	0.0	0.0	0.0
I. Deuda Pública (I=i1+i2+i3+i4+i5+i6+i7)	0.0	369.3	369.3	369.3	369.3	0.0
i1) Amortización de la Deuda Pública	0.0	0.0	0.0	0.0	0.0	0.0
i2) Intereses de la Deuda Pública	0.0	0.0	0.0	0.0	0.0	0.0
i3) Comisiones de la Deuda Pública	0.0	0.0	0.0	0.0	0.0	0.0
i4) Gastos de la Deuda Pública	0.0	0.0	0.0	0.0	0.0	0.0
i5) Costo por Coberturas	0.0	0.0	0.0	0.0	0.0	0.0
i6) Apoyos Financieros	0.0	0.0	0.0	0.0	0.0	0.0
i7) Adeudos de Ejercicios Fiscales Anteriores (ADEFAS)	0.0	369.3	369.3	369.3	369.3	0.0

CCAMEM

Concepto	Egresos					Subejercicio
	Aprobado	Ampliaciones/ (Reducciones)	Modificado	Devengado	Pagado	
II. Gasto Etiquetado (II=A+B+C+D+E+F+G+H+I)	0.0	0.0	0.0	0.0	0.0	0.0
A. Servicios Personales (A=a1+a2+a3+a4+a5+a6+a7)	0.0	0.0	0.0	0.0	0.0	0.0
a1) Remuneraciones al Personal de Carácter Permanente			0.0			0.0
a2) Remuneraciones al Personal de Carácter Transitorio			0.0			0.0
a3) Remuneraciones Adicionales y Especiales			0.0			0.0
a4) Seguridad Social			0.0			0.0
a5) Otras Prestaciones Sociales y Económicas			0.0			0.0
a6) Previsiones			0.0			0.0
a7) Pago de Estímulos a Servidores Públicos			0.0			0.0
B. Materiales y Suministros (B=b1+b2+b3+b4+b5+b6+b7+b8+b9)	0.0	0.0	0.0	0.0	0.0	0.0
b1) Materiales de Administración, Emisión de Documentos y Artículos Oficiales			0.0			0.0
b2) Alimentos y Utensilios			0.0			0.0
b3) Materias Primas y Materiales de Producción y Comercialización			0.0			0.0
b4) Materiales y Artículos de Construcción y de Reparación			0.0			0.0
b5) Productos Químicos, Farmacéuticos y de Laboratorio			0.0			0.0
b6) Combustibles, Lubricantes y Aditivos			0.0			0.0
b7) Vestuario, Blancos, Prendas de Protección y Artículos Deportivos			0.0			0.0
b8) Materiales y Suministros Para Seguridad			0.0			0.0
b9) Herramientas, Refacciones y Accesorios Menores			0.0			0.0
C. Servicios Generales (C=c1+c2+c3+c4+c5+c6+c7+c8+c9)	0.0	0.0	0.0	0.0	0.0	0.0
c1) Servicios Básicos			0.0			0.0
c2) Servicios de Arrendamiento			0.0			0.0
c3) Servicios Profesionales, Científicos, Técnicos y Otros Servicios			0.0			0.0
c4) Servicios Financieros, Bancarios y Comerciales			0.0			0.0
c5) Servicios de Instalación, Reparación, Mantenimiento y Conservación			0.0			0.0
c6) Servicios de Comunicación Social y Publicidad			0.0			0.0
c7) Servicios de Traslado y Viáticos			0.0			0.0
c8) Servicios Oficiales			0.0			0.0
c9) Otros Servicios Generales			0.0			0.0
D. Transferencias, Asignaciones, Subsidios y Otras Ayudas (D=d1+d2+d3+d4+d5+d6+d7+d8+d9)	0.0	0.0	0.0	0.0	0.0	0.0
d1) Transferencias Internas y Asignaciones al Sector Público			0.0			0.0
d2) Transferencias al Resto del Sector Público			0.0			0.0
d3) Subsidios y Subvenciones			0.0			0.0
d4) Ayudas Sociales			0.0			0.0
d5) Pensiones y Jubilaciones			0.0			0.0
d6) Transferencias a Fideicomisos, Mandatos y Otros Análogos			0.0			0.0
d7) Transferencias a la Seguridad Social			0.0			0.0
d8) Donativos			0.0			0.0
d9) Transferencias al Exterior			0.0			0.0
E. Bienes Muebles, Inmuebles e Intangibles (E=e1+e2+e3+e4+e5+e6+e7+e8+e9)	0.0	0.0	0.0	0.0	0.0	0.0
e1) Mobiliario y Equipo de Administración			0.0			0.0
e2) Mobiliario y Equipo Educativo y Recreativo			0.0			0.0
e3) Equipo e Instrumental Médico y de Laboratorio			0.0			0.0
e4) Vehículos y Equipo de Transporte			0.0			0.0
e5) Equipo de Defensa y Seguridad			0.0			0.0
e6) Maquinaria, Otros Equipos y Herramientas			0.0			0.0
e7) Activos Biológicos			0.0			0.0
e8) Bienes Inmuebles			0.0			0.0
e9) Activos Intangibles			0.0			0.0
F. Inversión Pública (F=f1+f2+f3)	0.0	0.0	0.0	0.0	0.0	0.0
f1) Obra Pública en Bienes de Dominio Público			0.0			0.0
f2) Obra Pública en Bienes Propios			0.0			0.0
f3) Proyectos Productivos y Acciones de Fomento			0.0			0.0
G. Inversiones Financieras y Otras Provisiones (G=g1+g2+g3+g4+g5+g6+g7)	0.0	0.0	0.0	0.0	0.0	0.0
g1) Inversiones Para el Fomento de Actividades Productivas			0.0			0.0
g2) Acciones y Participaciones de Capital			0.0			0.0
g3) Compra de Títulos y Valores			0.0			0.0
g4) Concesión de Préstamos			0.0			0.0
g5) Inversiones en Fideicomisos, Mandatos y Otros Análogos			0.0			0.0
Fideicomiso de Desastres Naturales (Informativo)			0.0			0.0
g6) Otras Inversiones Financieras			0.0			0.0
g7) Provisiones para Contingencias y Otras Erogaciones Especiales			0.0			0.0
H. Participaciones y Aportaciones (H=h1+h2+h3)	0.0	0.0	0.0	0.0	0.0	0.0
h1) Participaciones			0.0			0.0
h2) Aportaciones			0.0			0.0
h3) Convenios			0.0			0.0
I. Deuda Pública (I=i1+i2+i3+i4+i5+i6+i7)	0.0	0.0	0.0	0.0	0.0	0.0
i1) Amortización de la Deuda Pública			0.0			0.0
i2) Intereses de la Deuda Pública			0.0			0.0
i3) Comisiones de la Deuda Pública			0.0			0.0
i4) Gastos de la Deuda Pública			0.0			0.0
i5) Costo por Coberturas			0.0			0.0
i6) Apoyos Financieros			0.0			0.0
i7) Adeudos de Ejercicios Fiscales Anteriores (ADEFAS)			0.0			0.0
III. Total de Egresos (III = I + II)	35,593.7	-593.1	35,000.6	29,902.4	29,816.3	5,098.2

CUENTA PÚBLICA DEL GOBIERNO, ORGANISMOS AUXILIARES Y AUTÓNOMOS DEL ESTADO DE MÉXICO 2021

Comisión de Conciliación y Arbitraje Médico del Estado de México Estado Analítico del Ejercicio del Presupuesto de Egresos Detallado Clasificación Administrativa Del 1 de Enero al 31 de Diciembre de 2021 (Miles de Pesos)						
Concepto (c)	Egresos					Subejercicio
	Aprobado	Ampliaciones/ (Reducciones)	Modificado	Devengado	Pagado	
I. Gasto No Etiquetado (I= A+B+C+D+E+F+G+H)	35,593.7	-593.1	35,000.6	29,902.4	29,816.3	5,098.2
Comisión de Conciliación y Arbitraje Médico del Estado de México (208C0200)	35,593.7	-593.1	35,000.6	29,902.4	29,816.3	5,098.2
II. Gasto Etiquetado (II= A+B+C+D+E+F+G+H)	0.0	0.0	0.0	0.0	0.0	0.0
Comisión de Conciliación y Arbitraje Médico del Estado de México (208C0200)			0.0			0.0
III. Total de Egresos (III = I + II)	35,593.7	-593.1	35,000.6	29,902.4	29,816.3	5,098.2

C C A M E M

Comisión de Conciliación y Arbitraje Médico del Estado de México Estado Analítico del Ejercicio del Presupuesto de Egresos Detallado Clasificación Funcional (Finalidad y Función) Del 1 de Enero al 31 de Diciembre de 2021 (Miles de Pesos)						
Concepto (c)	Egresos					Subejercicio (e)
	Aprobado (d)	Ampliaciones/ (Reducciones)	Modificado	Devengado	Pagado	
I. Gasto No Etiquetado (I=A+B+C+D)	35,593.7	-593.1	35,000.6	29,902.4	29,816.3	5,098.2
A. Gobierno (A=a1+a2+a3+a4+a5+a6+a7+a8)	35,593.7	-962.4	34,631.3	29,533.1	29,447.0	5,098.2
a1) Legislación			0.0			0.0
a2) Justicia	34,372.0	-1,080.7	33,291.3	28,385.4	28,324.6	4,905.9
a3) Coordinación de la Política de Gobierno	1,221.7	118.3	1,340.0	1,147.7	1,122.4	192.3
a4) Relaciones Exteriores			0.0			0.0
a5) Asuntos Financieros y Hacendarios			0.0			0.0
a6) Seguridad Nacional			0.0			0.0
a7) Asuntos de Orden Público y de Seguridad Interior			0.0			0.0
a8) Otros Servicios Generales			0.0			0.0
B. Desarrollo Social (B=b1+b2+b3+b4+b5+b6+b7)	0.0	0.0	0.0	0.0	0.0	0.0
b1) Protección Ambiental			0.0			0.0
b2) Vivienda y Servicios a la Comunidad			0.0			0.0
b3) Salud			0.0			0.0
b4) Recreación, Cultura y Otras Manifestaciones Sociales			0.0			0.0
b5) Educación			0.0			0.0
b6) Protección Social			0.0			0.0
b7) Otros Asuntos Sociales			0.0			0.0
C. Desarrollo Económico (C=c1+c2+c3+c4+c5+c6+c7+c8+c9)	0.0	0.0	0.0	0.0	0.0	0.0
c1) Asuntos Económicos, Comerciales y Laborales en General			0.0			0.0
c2) Agropecuaria, Silvicultura, Pesca y Caza			0.0			0.0
c3) Combustibles y Energía			0.0			0.0
c4) Minería, Manufacturas y Construcción			0.0			0.0
c5) Transporte			0.0			0.0
c6) Comunicaciones			0.0			0.0
c7) Turismo			0.0			0.0
c8) Ciencia, Tecnología e Innovación			0.0			0.0
c9) Otras Industrias y Otros Asuntos Económicos			0.0			0.0
D. Otras No Clasificadas en Funciones Anteriores (D=d1+d2+d3+d4)	0.0	369.3	369.3	369.3	369.3	0.0
d1) Transacciones de la Deuda Pública / Costo Financiero de la Deuda			0.0			0.0
d2) Transferencias, Participaciones y Aportaciones Entre Diferentes Niveles y Órdenes de Gobierno			0.0			0.0
d3) Saneamiento del Sistema Financiero			0.0			0.0
d4) Adeudos de Ejercicios Fiscales Anteriores		369.3	369.3	369.3	369.3	0.0
II. Gasto Etiquetado (II=A+B+C+D)	0.0	0.0	0.0	0.0	0.0	0.0
A. Gobierno (A=a1+a2+a3+a4+a5+a6+a7+a8)	0.0	0.0	0.0	0.0	0.0	0.0
a1) Legislación			0.0			0.0
a2) Justicia			0.0			0.0
a3) Coordinación de la Política de Gobierno			0.0			0.0
a4) Relaciones Exteriores			0.0			0.0
a5) Asuntos Financieros y Hacendarios			0.0			0.0
a6) Seguridad Nacional			0.0			0.0
a7) Asuntos de Orden Público y de Seguridad Interior			0.0			0.0
a8) Otros Servicios Generales			0.0			0.0
B. Desarrollo Social (B=b1+b2+b3+b4+b5+b6+b7)	0.0	0.0	0.0	0.0	0.0	0.0
b1) Protección Ambiental			0.0			0.0
b2) Vivienda y Servicios a la Comunidad			0.0			0.0
b3) Salud			0.0			0.0
b4) Recreación, Cultura y Otras Manifestaciones Sociales			0.0			0.0
b5) Educación			0.0			0.0
b6) Protección Social			0.0			0.0
b7) Otros Asuntos Sociales			0.0			0.0
C. Desarrollo Económico (C=c1+c2+c3+c4+c5+c6+c7+c8+c9)	0.0	0.0	0.0	0.0	0.0	0.0
c1) Asuntos Económicos, Comerciales y Laborales en General			0.0			0.0
c2) Agropecuaria, Silvicultura, Pesca y Caza			0.0			0.0
c3) Combustibles y Energía			0.0			0.0
c4) Minería, Manufacturas y Construcción			0.0			0.0
c5) Transporte			0.0			0.0
c6) Comunicaciones			0.0			0.0
c7) Turismo			0.0			0.0
c8) Ciencia, Tecnología e Innovación			0.0			0.0
c9) Otras Industrias y Otros Asuntos Económicos			0.0			0.0
D. Otras No Clasificadas en Funciones Anteriores (D=d1+d2+d3+d4)	0.0	0.0	0.0	0.0	0.0	0.0
d1) Transacciones de la Deuda Pública / Costo Financiero de la Deuda			0.0			0.0
d2) Transferencias, Participaciones y Aportaciones Entre Diferentes Niveles y Órdenes de Gobierno			0.0			0.0
d3) Saneamiento del Sistema Financiero			0.0			0.0
d4) Adeudos de Ejercicios Fiscales Anteriores			0.0			0.0
III. Total de Egresos (III = I + II)	35,593.7	-593.1	35,000.6	29,902.4	29,816.3	5,098.2

CUENTA PÚBLICA DEL GOBIERNO, ORGANISMOS AUXILIARES Y AUTÓNOMOS DEL ESTADO DE MÉXICO 2021

Comisión de Conciliación y Arbitraje Médico del Estado de México						
Estado Analítico del Ejercicio del Presupuesto de Egresos Detallado						
Clasificación de Servicios Personales por Categoría						
Del 1 de Enero al 31 de Diciembre de 2021						
(Miles de Pesos)						
Concepto (c)	Egresos					Subejercicio
	Aprobado	Ampliaciones/ (Reducciones)	Modificado	Devengado	Pagado	
I. Gasto No Etiquetado (I=A+B+C+D+E+F)	31,473.3	-1,022.0	30,451.3	25,388.3	25,388.3	5,063.0
A. Personal Administrativo y de Servicio Público	31,473.3	-1,022.0	30,451.3	25,388.3	25,388.3	5,063.0
B. Magisterio			0.0			0.0
C. Servicios de Salud (C=c1+c2)	0.0	0.0	0.0	0.0	0.0	0.0
c1) Personal Administrativo			0.0			0.0
c2) Personal Médico, Paramédico y afín			0.0			0.0
D. Seguridad Pública			0.0			0.0
E. Gastos asociados a la implementación de nuevas leyes federales o reformas a las mismas (E = e1 + e2)	0.0	0.0	0.0	0.0	0.0	0.0
e1) Nombre del Programa o Ley 1			0.0			0.0
e2) Nombre del Programa o Ley 2			0.0			0.0
F. Sentencias laborales definitivas			0.0			0.0
II. Gasto Etiquetado (II=A+B+C+D+E+F)	0.0	0.0	0.0	0.0	0.0	0.0
A. Personal Administrativo y de Servicio Público			0.0			0.0
B. Magisterio			0.0			0.0
C. Servicios de Salud (C=c1+c2)	0.0	0.0	0.0	0.0	0.0	0.0
c1) Personal Administrativo			0.0			0.0
c2) Personal Médico, Paramédico y afín			0.0			0.0
D. Seguridad Pública			0.0			0.0
E. Gastos asociados a la implementación de nuevas leyes federales o reformas a las mismas (E = e1 + e2)	0.0	0.0	0.0	0.0	0.0	0.0
e1) Nombre del Programa o Ley 1			0.0			0.0
e2) Nombre del Programa o Ley 2			0.0			0.0
F. Sentencias laborales definitivas			0.0			0.0
III. Total del Gasto en Servicios Personales (III = I + II)	31,473.3	-1,022.0	30,451.3	25,388.3	25,388.3	5,063.0

HOSPITAL REGIONAL DE ALTA ESPECIALIDAD DE ZUMPANGO

HRAEZ

	CONTENIDO	PÁGINA
I.	INFORMACIÓN CONTABLE	
	ESTADO DE SITUACIÓN FINANCIERA	5
	ESTADO DE ACTIVIDADES	6
	ESTADO DE VARIACIÓN EN LA HACIENDA PÚBLICA	7
	ESTADO DE CAMBIOS EN LA SITUACIÓN FINANCIERA	8
	ESTADO DE FLUJOS DE EFECTIVO	9
	ESTADO ANALÍTICO DEL ACTIVO	10
	ESTADO ANALÍTICO DE LA DEUDA Y OTROS PASIVOS	11
	INFORME SOBRE PASIVOS CONTINGENTES	12
	NOTAS A LOS ESTADOS FINANCIEROS	13
II.	INFORMACIÓN PRESUPUESTARIA	29
III.	INFORMACIÓN PROGRAMÁTICA	45
IV.	ANEXOS ESTABLECIDOS EN DIFERENTES ORDENAMIENTOS	61
V.	FORMATOS PARA EL CUMPLIMIENTO DE LA LEY DE DISCIPLINA FINANCIERA DE LAS ENTIDADES FEDERATIVAS Y LOS MUNICIPIOS	65

H R A E Z

Hospital Regional de Alta Especialidad de Zumpango
Estado de Situación Financiera
Al 31 de Diciembre de 2021 y 2020
(Miles de Pesos)

Concepto	Año		Concepto	Año	
	2021	2020		2021	2020
ACTIVO			PASIVO		
<i>Activo Circulante</i>			<i>Pasivo Circulante</i>		
Electivo y Equivalentes	17,501.2	15,693.9	Cuentas por Pagar a Corto Plazo	68,384.2	229,233.6
Derechos a Recibir Efectivo o Equivalentes	27,672.1	25,886.4	Documentos por Pagar a Corto Plazo		
Derechos a Recibir Bienes o Servicios			Porción a Corto Plazo de la Deuda Pública a Largo Plazo		
Inventarios			Títulos y Valores a Corto Plazo		
Almacenes	124,069.4	154,301.1	Pasivos Diferidos a Corto Plazo		
Estimación por Pérdida o Deterioro de Activos Circulantes			Fondos y Bienes de Terceros en Garantía y/o Administración a Corto Plazo		
Otros Activos Circulantes			Provisiones a Corto Plazo		
			Otros Pasivos a Corto Plazo		
Total de Activos Circulantes	169,242.7	195,881.4	Total de Pasivos Circulantes	68,384.2	229,233.6
<i>Activo No Circulante</i>			<i>Pasivo No Circulante</i>		
Inversiones Financieras a Largo Plazo			Cuentas por Pagar a Largo Plazo		
Derechos a Recibir Efectivo o Equivalentes a Largo Plazo			Documentos por Pagar a Largo Plazo		
Bienes Inmuebles, Infraestructura y Construcciones en Proceso			Deuda Pública a Largo Plazo		
Bienes Muebles	93,674.4	94,226.5	Pasivos Diferidos a Largo Plazo		
Activos Intangibles			Fondos y Bienes de Terceros en Garantía y/o en Administración a Largo Plazo		
Depreciación, Deterioro y Amortización Acumulada de Bienes	-59,648.3	-50,870.4	Provisiones a Largo Plazo		
Activos Diferidos					
Estimación por Pérdida o Deterioro de Activos no Circulantes			Total de Pasivos No Circulantes	.0	.0
Otros Activos no Circulantes					
			Total del Pasivo	68,384.2	229,233.6
Total de Activos No Circulantes	34,026.1	43,356.1			
Total del Activo	203,268.8	239,237.5	HACIENDA PÚBLICA/ PATRIMONIO		
			<i>Hacienda Pública/Patrimonio Contribuido</i>		
			Aportaciones	20,766.2	20,766.2
			Donaciones de Capital		
			Actualización de la Hacienda Pública / Patrimonio		
			Hacienda Pública/Patrimonio Generado	114,118.4	-10,762.3
			Resultados del Ejercicio (Ahorro / Desahorro)	124,880.6	-142,074.4
			Resultados de Ejercicios Anteriores	-10,762.2	131,312.1
			Revalúos		
			Reservas		
			Rectificaciones de Resultados de Ejercicios Anteriores		
			Exceso o Insuficiencia en la Actualización de la Hacienda Pública/Patrimonio	.0	.0
			Resultado por Posición Monetaria		
			Resultado por Tenencia de Activos no Monetarios		
			Total Hacienda Pública/ Patrimonio	134,884.6	10,003.9
			Total del Pasivo y Hacienda Pública / Patrimonio	203,268.8	239,237.5

Hospital Regional de Alta Especialidad de Zumpango
Estado de Actividades
Del 1 de Enero al 31 de Diciembre de 2021 y 2020
(Miles de Pesos)

Concepto	2021	2020
INGRESOS Y OTROS BENEFICIOS		
Ingresos de la Gestión	56,972.9	48,918.9
Impuestos		
Cuotas y Aportaciones de Seguridad Social		
Contribuciones de Mejoras		
Derechos		
Productos	681.4	
Aprovechamientos		
Ingresos por Venta de Bienes y Prestación de Servicios	56,291.5	48,918.9
Participaciones, Aportaciones, Convenios Incentivos Derivados de la Colaboración Fiscal, Fondos Distintos de Aportaciones, Transferencias, Asignaciones, Subsidios y Subvenciones y Pensiones y Jubilaciones	1,195,185.7	918,801.3
Participaciones, Aportaciones, Convenios, Incentivos Derivados de la Colaboración Fiscal y Fondos Distintos de Aportaciones		
Transferencia, Asignaciones, Subsidios y Subvenciones y Pensiones y Jubilaciones	1,195,185.7	918,801.3
Otros Ingresos y Beneficios	198.5	1,065.7
Ingresos Financieros		716.4
Incremento por Variación de Inventarios		
Disminución del Exceso de Estimaciones por Pérdida o Deterioro u Obsolescencia		
Disminución del Exceso de Provisiones		
Otros Ingresos y Beneficios Varios	198.5	349.3
Total de Ingresos y Otros Beneficios	1,252,357.1	968,785.9
GASTOS Y OTRAS PÉRDIDAS		
Gastos de Funcionamiento	1,118,121.4	1,101,144.4
Servicios Personales	375,023.7	381,493.7
Materiales y Suministros	146,890.1	146,361.3
Servicios Generales	596,207.6	573,289.4
Transferencia, Asignaciones, Subsidios y Otras Ayudas	.0	.0
Transferencias Internas y Asignaciones al Sector Público		
Transferencias al Resto del Sector Público		
Subsidios y Subvenciones		
Ayudas Sociales		
Pensiones y Jubilaciones		
Transferencias a Fideicomisos, Mandatos y Contratos Análogos		
Transferencias a la Seguridad Social		
Donativos		
Transferencias al Exterior		
Participaciones y Aportaciones	.0	.0
Participaciones		
Aportaciones		
Convenios		
Intereses, Comisiones y Otros Gastos de la Deuda Pública	.0	.0
Intereses de la Deuda Pública		
Comisiones de la Deuda Pública		
Gastos de la Deuda Pública		
Costo por Coberturas		
Apoyos Financieros		
Otros Gastos y Pérdidas Extraordinarias	9,355.1	9,495.0
Estimaciones, Depreciaciones, Deterioros, Obsolescencia y Amortizaciones	9,355.1	9,382.3
Provisiones		
Disminución de Inventarios		
Aumento por Insuficiencia de Estimaciones por Pérdida o Deterioro y Obsolescencia		
Aumento por Insuficiencia de Provisiones		
Otros Gastos		112.7
Inversión Pública	.0	220.9
Inversión Pública no Capitalizable		220.9
Total de Gastos y Otras Pérdidas	1,127,476.5	1,110,860.3
Resultados del Ejercicio (Ahorro/Desahorro)	124,880.6	-142,074.4

Hospital Regional de Alta Especialidad de Zumpango					
Estado de Variación en la Hacienda Pública					
Del 1 de Enero al 31 de Diciembre 2021 y 2020					
Concepto	Hacienda Pública / Patrimonio Contribuido	Hacienda Pública / Patrimonio Generado de Ejercicios Anteriores	Hacienda Pública / Patrimonio Generado del Ejercicio	Exceso o Insuficiencia en la Actualización de la Hacienda Pública / Patrimonio	Total
Hacienda Pública / Patrimonio Contribuido Neto de 2020	20,766.2				20,766.2
Aportaciones	20,766.2				20,766.2
Donaciones de Capital					0.0
Actualización de la Hacienda Pública/Patrimonio					0.0
Hacienda Pública / Patrimonio Generado Neto de 2020		-142,074.4	131,312.2	0.0	-10,762.2
Resultados del Ejercicio (Ahorro/Desahorro)			131,312.2		131,312.2
Resultados de Ejercicios Anteriores		-142,074.4			-142,074.4
Revalúos					0.0
Reservas					0.0
Rectificaciones de Resultados de Ejercicios Anteriores					0.0
Exceso o Insuficiencia en la Actualización de la Hacienda Pública / Patrimonio Neto de 2020				0.0	0.0
Resultado por Posición Monetaria					0.0
Resultado por Tenencia de Activos no Monetarios					0.0
Hacienda Pública / Patrimonio Neto Final de 2020	20,766.2	-142,074.4	131,312.2	0.0	10,004.0
Cambios en la Hacienda Pública / Patrimonio Contribuido Neto de 2021	0.0				0.0
Aportaciones					0.0
Donaciones de Capital					0.0
Actualización de la Hacienda Pública/Patrimonio					0.0
Variaciones de la Hacienda Pública / Patrimonio Generado Neto de 2021		131,312.2	-6,431.6		124,880.6
Resultados del Ejercicio (Ahorro/Desahorro)			124,880.6		124,880.6
Resultados de Ejercicios Anteriores		131,312.2	-131,312.2		0.0
Revalúos					0.0
Reservas					0.0
Rectificaciones de Resultados de Ejercicios Anteriores					0.0
Cambios en el Exceso o Insuficiencia en la Actualización de la Hacienda Pública / Patrimonio Neto de 2021				0.0	0.0
Resultado por Posición Monetaria					0.0
Resultado por Tenencia de Activos no Monetarios					0.0
Hacienda Pública / Patrimonio Neto Final de 2021	20,766.2	-10,762.2	124,880.6	0.0	134,884.6

Hospital Regional de Alta Especialidad de Zumpango
Estado de Cambios en la Situación Financiera
Del 1 de Enero al 31 de Diciembre de 2021
(Miles de pesos)

Concepto	Origen	Aplicación
ACTIVO	39,561.8	3,593.0
Activo Circulante	30,231.7	3,593.0
Efectivo y Equivalentes		1,807.3
Derechos a Recibir Efectivo o Equivalentes		1,785.7
Derechos a Recibir Bienes o Servicios		
Inventarios		
Almacenes	30,231.7	
Estimación por Pérdida o Deterioro de Activos Circulantes		
Otros Activos Circulantes		
Activo No circulante	9,330.1	.0
Inversiones Financieras a Largo Plazo		
Derechos a Recibir Efectivo o Equivalentes a Largo Plazo		
Bienes Inmuebles, Infraestructura y Construcciones en Proceso		
Bienes Muebles	9,330.1	
Activos Intangibles		
Depreciación, Deterioro y Amortización Acumulada de Bienes		
Activos Diferidos		
Estimación por Pérdida o Deterioro de Activos no Circulantes		
Otros Activos no Circulantes		
PASIVO	.0	160,849.4
Pasivo Circulante	.0	160,849.4
Cuentas por Pagar a Corto Plazo		160,849.4
Documentos por Pagar a Corto Plazo		
Porción a Corto Plazo de la Deuda Pública a Largo Plazo		
Títulos y Valores a Corto Plazo		
Pasivos Diferidos a Corto Plazo		
Fondos y Bienes de Terceros en Garantía y/o Administración a Corto Plazo		
Provisiones a Corto Plazo		
Otros Pasivos a Corto Plazo		
Pasivo No Circulante	.0	.0
Cuentas por Pagar a Largo Plazo		
Documentos por Pagar a Largo Plazo		
Deuda Pública a Largo Plazo		
Pasivos Diferidos a Largo Plazo		
Fondos y Bienes de Terceros en Garantía y/o en Administración a Largo Plazo		
Provisiones a Largo Plazo		
HACIENDA PÚBLICA/PATRIMONIO	266,955.0	142,074.4
Hacienda Pública/Patrimonio Contribuido	.0	.0
Aportaciones		
Donaciones de Capital		
Actualización de la Hacienda Pública/Patrimonio		
Hacienda Pública/Patrimonio Generado	266,955.0	142,074.4
Resultados del Ejercicio (Ahorro/Desahorro)	266,955.0	
Resultados de Ejercicios Anteriores		142,074.4
Revalúos		
Reservas		
Rectificaciones de Resultados de Ejercicios Anteriores		
Exceso o insuficiencia en la Actualización de la Hacienda Pública/Patrimonio	.0	.0
Resultado por Posición Monetaria		
Resultado por Tenencia de Activos no Monetarios		

Hospital Regional de Alta Especialidad de Zumpango
Estado de Flujos de Efectivo
Del 1 de Enero al 31 de Diciembre de 2021 y 2020
(Miles de Pesos)

Concepto	2021	2020
Flujos de Efectivo de las Actividades de Operación		
Origen	1,252,357.1	968,785.9
Impuestos		
Cuotas y Aportaciones de Seguridad Social		
Contribuciones de Mejoras		
Derechos		
Productos	681.4	716.4
Aprovechamientos		
Ingresos por Venta de Bienes y Prestación de Servicios	56,291.5	48,918.9
Participaciones, Aportaciones, Convenios, Incentivos de la Colaboración Fiscal y Fondos Distintos de		
Transferencias, Asignaciones, Subsidios y Subvenciones, y Pensiones y Jubilaciones	1,195,185.7	918,801.3
Otros Orígenes de Operación	198.5	349.3
Aplicación	1,127,476.5	1,110,860.3
Servicios Personales	375,023.7	381,493.7
Materiales y Suministros	146,890.1	146,361.3
Servicios Generales	596,207.6	573,289.4
Transferencias Internas y Asignaciones al Sector Público		
Transferencias al Resto del Sector Público		
Subsidios y Subvenciones		
Ayudas Sociales		
Pensiones y Jubilaciones		
Transferencias a Fideicomisos, Mandatos y Contratos Análogos		
Transferencias a la Seguridad Social		
Donativos		
Transferencias al Exterior		
Participaciones		
Aportaciones		
Convenios		
Otras Aplicaciones de Operación	9,355.1	9,715.9
Flujos Netos de Efectivo por Actividades de Operación	124,880.6	-142,074.4
Flujos de Efectivo de las Actividades de Inversión		
Origen	39,561.8	9,885.7
Bienes Inmuebles, Infraestructura y Construcciones en Proceso		
Bienes Muebles	9,330.1	9,382.3
Otros Orígenes de Inversión	30,231.7	503.4
Aplicación	1,785.7	59,587.6
Bienes Inmuebles, Infraestructura y Construcciones en Proceso		
Bienes Muebles		176.9
Otras Aplicaciones de Inversión	1,785.7	59,410.7
Flujos Netos de Efectivo por Actividades de Inversión	37,776.1	-49,701.9
Flujo de Efectivo de las Actividades de Financiamiento		
Origen	.0	197,196.2
Endeudamiento Neto		
Interno		
Externo		
Otros Orígenes de Financiamiento		197,196.2
Aplicación	160,849.4	.0
Servicios de la Deuda		
Interno		
Externo		
Otras Aplicaciones de Financiamiento	160,849.4	
Flujos Netos de Efectivo por Actividades de Financiamiento	-160,849.4	197,196.2
Incremento/Disminución Neta en el Efectivo y Equivalentes al Efectivo	1,807.3	5,419.9
Efectivo y Equivalentes al Efectivo al Inicio del Ejercicio	15,693.9	10,274.0
Efectivo y Equivalentes al Efectivo al Final del Ejercicio	17,501.2	15,693.9

Hospital Regional de Alta Especialidad de Zumpango
Estado Analítico del Activo
Del 1 de Enero al 31 de Diciembre de 2021
(Miles de Pesos)

Concepto	Saldo Inicial	Cargos del Período	Abonos del Período	Saldo Final	Variación del Período
	1	2	3	4 = (1+2-3)	(4-1)
ACTIVO	239,237.5	3,593.0	39,561.7	203,268.8	-35,968.7
Activo Circulante	195,881.4	3,593.0	30,231.7	169,242.7	-26,638.7
Efectivo y Equivalentes	15,693.9	1,807.3		17,501.2	1,807.3
Derechos a Recibir Efectivo o Equivalentes	25,886.4	1,785.7		27,672.1	1,785.7
Derechos a Recibir Bienes o Servicios	.0			.0	.0
Inventarios	.0			.0	.0
Almacenes	154,301.1		30,231.7	124,069.4	-30,231.7
Estimación por Pérdida o Deterioro de Activos Circulantes	.0			.0	.0
Otros Activos Circulantes	.0			.0	.0
Activo No Circulante	43,356.1	.0	9,330.0	34,026.1	-9,330.0
Inversiones Financieras a Largo Plazo				.0	.0
Derechos a Recibir Efectivo o Equivalentes a Largo Plazo				.0	.0
Bienes Inmuebles, Infraestructura y Construcciones en Proceso				.0	.0
Bienes Muebles	94,226.5		552.1	93,674.4	-552.1
Activos Intangibles	.0			.0	.0
Depreciación, Deterioro y Amortización Acumulada de Bienes	-50,870.4		8,777.9	-59,648.3	-8,777.9
Activos Diferidos				.0	.0
Estimación por Pérdida o Deterioro de Activos no Circulantes				.0	.0
Otros Activos no Circulantes				.0	.0

Hospital Regional de Alta Especialidad de Zumpango
Estado Analítico de la Deuda y Otros Pasivos
Del 1 de Enero al 31 de Diciembre de 2021
(Miles de Pesos)

Denominación de las Deudas	Moneda de Contratación	Institución o País Acreedor	Saldo Inicial del Período	Saldo Final del Período
DEUDA PÚBLICA				
Corto Plazo				
Deuda Interna			.0	.0
Instituciones de Crédito				
Títulos y Valores				
Arrendamientos Financieros				
Deuda Externa			.0	.0
Organismos Financieros Internacionales				
Deuda Bilateral				
Títulos y Valores				
Arrendamientos Financieros				
Subtotal a Corto Plazo			.0	.0
Largo Plazo				
Deuda Interna			.0	.0
Instituciones de Crédito				
Títulos y Valores				
Arrendamientos Financieros				
Deuda Externa			.0	.0
Organismos Financieros Internacionales				
Deuda Bilateral				
Títulos y Valores				
Arrendamientos Financieros				
Subtotal a Largo Plazo			.0	.0
Otros Pasivos			229,233.6	68,384.2
Total de Deuda y Otros Pasivos			229,233.6	68,384.2

INFORME SOBRE PASIVOS CONTINGENTES

En cumplimiento de lo dispuesto por los artículos 46, fracción I, inciso d y 52 de la Ley General de Contabilidad Gubernamental con relación al Informe Sobre Pasivos Contingentes, se menciona que este Organismo al 31 de diciembre de 2021, y de acuerdo con la información contenida en la Unidad Jurídica y de Igualdad de Género, se tienen veinticuatro juicios de índole Contingentes.

NOTAS A LOS ESTADOS FINANCIEROS

NOTAS DE DESGLOSE

1. ESTADO DE SITUACIÓN FINANCIERA

ACTIVO

- **Efectivo y Equivalentes**

El saldo de 17 millones 501.2 miles de pesos, representa el efectivo con que cuenta el Organismo pendiente de aplicar y se registran en contabilidad en el momento en el que se realizan.

El Saldo al 31 de diciembre de 2021 y 31 de diciembre de 2020 se integran como sigue:

Concepto	2021	2020
Efectivo	0.0	0.0
Bancos/Tesorería	16,693.9	14,886.6
Depósito de Fondos de Terceros	807.3	807.3
Total	17,501.2	15,693.9
	=====	=====

- **Derechos a Recibir Efectivo y Equivalentes y Bienes o Servicios a Recibir**

El saldo de esta cuenta de 27 millones 672.1 miles de pesos, se integra principalmente de la cuenta por cobrar al Seguro Popular por un importe de 20 millones 232 mil pesos del Instituto de Salud del Estado de México, por las Inversiones a Corto Plazo en Banorte por un millón 65 mil pesos y Bancomer con 4 millones 595.2 miles de pesos, así como deudores diversos por un importe de un mil 764.6 miles de pesos.

El Saldo al 31 de diciembre de 2021 y 31 de diciembre de 2020 se integra como se describe a continuación:

Cuentas por Cobrar a Corto Plazo

Concepto	2021	2020
Instituto de Salud del Edo Mex	20,232.0	20,232.0
Inversiones a Corto Plazo Banorte	1,065.0	1,039.1
Inversiones a Corto Plazo Bancomer	4,595.2	3,625.0
Deudores Diversos	1,764.6	966.0
Otras Cuentas por Cobrar	15.3	24.3
Total	27,672.1	25,886.4
	=====	=====

Almacén de Materiales y Suministros Médicos

En el almacén se registró contablemente la cantidad de 124 millones 69.6 miles de pesos representados por Materiales Útiles y Equipos menores de Oficina por 804.6 miles de pesos, Materiales, Útiles y Equipos Menores de Tecnología 532.4 miles de pesos, Medicinas y Productos Farmacéuticos por 71 millones 809.6 miles de pesos, Materiales, Accesorios y Suministros médicos 30 millones 282.6 miles de pesos, Materiales, Accesorios y Suministros de Laboratorio 16 millones 154.7 miles de pesos, Vestuario y Uniformes 434 mil pesos, Material Eléctrico y Electrónico 154.1 miles de pesos, Herramientas, Accesorios menores 3 millones 860.1 miles de pesos y otros Enseres 37.5.

El Saldo al 31 de diciembre de 2021 y 31 de diciembre de 2020 se integran de la siguiente manera:

Concepto	2021	2020
Materiales Útiles y Equipo. Menores de Oficina	804.6	898.7
Materiales, Útiles y Equipos Menores de Tecnología	532.4	657.4
Medicinas y Productos Farmacéuticos	71,809.6	67,388.8
Materiales, Accesorios y Suministros Médicos	30,282.6	61,328.3
Materiales, Accesorios y Suministros de Laboratorio	16,154.7	20,400.4
Vestuario y Uniformes	434.0	440.5
Material Eléctrico y Electrónico	154.1	67.2
Herramientas y Accesorios Menores	3,860.1	3,098.4
Otros Enseres	37.5	21.3
Total	124,069.6 =====	154,301.1 =====

- **Bienes Disponibles para su Transformación o Consumo (Inventarios)**

El Hospital Regional de Alta Especialidad de Zumpango no cuenta con inventarios, ya que la función del mismo es brindar un servicio.

- **Bienes Muebles, Inmuebles E Intangibles**

Los bienes muebles presentan un valor histórico de 93 millones 674.3 miles de pesos, representados por, Mobiliario y Equipo de Administración por 100.3 miles de pesos Equipo e Instrumental Médico y de Laboratorio con un valor de 92 millones 785.1 miles de pesos y Vehículos y Equipo de Transporte por 788.9 miles de pesos.

El saldo al 31 de diciembre de 2021 y 31 de diciembre de 2020 se integran de la siguiente forma:

Concepto	2021	2020
Mobiliario y Equipo de Oficina	100.3	100.3
Equipo e Instrumental Médico y de Laboratorio	92,785.1	92,760.1
Vehículos y Equipo de Transporte	788.9	1,366.1

Total	93,674.3	94,226.5
	=====	=====

- Depreciación, Deterioro y Amortización Acumulada de Bienes**

La depreciación acumulada de los bienes muebles del Hospital es de 59 millones 648.3 miles de pesos que se integra por la Depreciación de Equipo de Transporte 789.3 miles de pesos, por la Depreciación de Equipo e Instrumental Médico y de Laboratorio 58 millones 854.4 miles de pesos y por la Depreciación de Mobiliario y Equipo 4.6 miles de pesos.

Aplicando el Manual Único de Contabilidad Gubernamental para las Dependencias y Entidades Públicas del Gobierno y Municipios del Estado de México, se consideran los porcentajes que ahí se establecen para su depreciación, los cuales son:

Concepto	2021	2020
Equipo e Instrumental Médico y de Laboratorio	10%	10%
Vehículos y Equipo de Transporte	10%	10%
Mobiliario y Equipo de Oficina	3%	3%

Otros Activos

El Hospital Regional de Alta Especialidad de Zumpango no cuenta con otro tipo de activos.

PASIVO

En el pasivo se presenta información de las siguientes cuentas:

El saldo por 68 millones 384.2 miles de pesos, se genera por las obligaciones contraídas a un periodo menor de un año, por el Organismo, para el cumplimiento de metas y proyectos en el desempeño de sus actividades, así como el reconocimiento de pasivos, para el pago a proveedores y prestadores de servicio.

El saldo al 31 de diciembre de 2021 y 31 de diciembre de 2020, se integra como sigue:

Pasivo Circulante

Concepto	2021	2020
Materiales y Suministros	12,924.0	3,566.0
Servicios Generales	46,187.7	224,159.3
Retenciones y Contribuciones por Pagar	4,688.8	1.5
Otras cuentas por Pagar a Corto Plazo	2,301.5	193.5
Cuentas por Pagar al GEM	2,282.3	1,313.3
Total de Pasivos Circulantes	68,384.2	229,233.6
	=====	=====

Aportaciones

Las aportaciones contraídas por El Hospital Regional de Alta Especialidad de Zumpango corresponden a la entrega de Equipo Médico por 7 años por parte del inversionista; esta suma corresponde a la cantidad de 20 millones 766.2 miles de pesos, la cual fue recibida en el ejercicio 2019.

2. ESTADO DE ACTIVIDADES

Ingresos y Otros Beneficios

Ingresos de Gestión

Los ingresos generados al 31 de diciembre de 2021 y al 31 de diciembre de 2019, se integran como sigue:

Concepto	2021	2020
Ingresos por Venta de Bienes y Servicios	56,291.5	48,918.9
Transferencias, Asignaciones, Subsidios y Otras Ayudas	1,195,185.7	918,801.3
Ingresos Derivados de Financiamiento	879.9	1,065.7
Total	1,252,357.1	968,785.9
	=====	=====

Gastos y Otras Pérdidas

Gastos de Funcionamiento

Esta partida cuenta con un saldo de 1 mil 127 millones 476.5 miles de pesos, se compone por las cuentas de Gastos de Funcionamiento por un importe de 1 mil 118 millones 121.4 miles de pesos, en la cual los Servicios Personales cuentan con un saldo de 375 millones 23.7 miles de pesos, Materiales y Suministros por 146 millones 890.1 miles de pesos y Servicios Generales por 596 millones 207.6 miles de pesos, el restante de esta cuenta se integra por Estimaciones, Depreciaciones, Deterioros, Obsolescencia y Amortizaciones por la cantidad de 9 millones 355.1 miles de pesos.

Concepto	2021	2020
Servicios Personales	375,023.7	381,493.7
Materiales y Suministros	146,890.1	146,361.3
Servicios Generales	596,207.6	573,289.4
Estimaciones, Depreciaciones, Deterioros, Obsolescencia y Amortizaciones	9,355.1	9,382.3
Otros Gastos	0.0	112.7
Bienes Muebles e Intangibles	0.0	220.9
	1,127,476.5	1,110,860.3
	=====	=====

3. ESTADO DE VARIACIÓN EN LA HACIENDA PÚBLICA

El saldo (desahorro) por 10 millones 762.3 miles de pesos se constituyen por Resultados de Ejercicios Anteriores del 2013 por 194 millones 950.7 miles de pesos, el Resultado del Ejercicio 2014 (Desahorro) por un importe de 40 millones 191.3 miles de pesos, el Resultado del Ejercicio 2015 (Desahorro) por un importe de 12 millones 116.8 miles de pesos, el Resultado del Ejercicio 2016 (Desahorro) por un importe de 57 millones 395.6 miles de pesos, el Resultado del Ejercicio 2017 por un importe de 31 millones 71.9 miles de pesos, el Resultado del Ejercicio 2018 (Desahorro) por un importe de 9 millones 952.2 miles de pesos, el resultado de Ejercicio 2019 por un importe de 24 millones 945.4 miles de pesos y el resultado del ejercicio 2020 (Desahorro) por un importe de 142 millones 74.4 miles de pesos.

La procedencia del saldo del Estado de Variación en la Hacienda Pública del ejercicio por 134 millones 884.6 miles, por una Aplicación en los Flujos Netos de Efectivo por Actividades de Operación por la cantidad de 124 millones 880.6 miles de pesos; así como una aportación por un monto de 20 millones 766.2 miles de pesos que es la entrega de equipo médico por 7 años por parte del inversionista proveedor en el ejercicio 2019.

Hacienda Publica/Patrimonio

	2021	2020
Patrimonio	20,766.2	20,766.2
Resultado del ejercicio (Ahorro/ Desahorro)	124,880.6	-142,074.4
Resultados de Ejercicio Anteriores	-10,762.2	131,312.2
Hacienda Pública/Patrimonio Generado	134,884.6	10,003.9
	=====	=====

4. ESTADO DE FLUJOS DE EFECTIVO

El análisis de los saldos inicial y final que figuran en la última parte del Estado de Flujos de efectivo en la cuenta de efectivo y equivalentes es como a continuación se presenta:

Concepto	2021	2020
Efectivo en Bancos –Tesorería	0.0	0.0
Efectivo en Bancos - Dependencias	16,693.9	14,886.6
Inversiones temporales (hasta 3 meses)	0.0	0.0
Fondos con afectación específica	0.0	0.0
Depósitos de fondos de terceros y otros	807.3	807.3
Total, de Efectivo y Equivalentes	17,501.2	15,693.9

El análisis de los saldos inicial y final que figuran en la última parte del Estado de Flujo de Efectivo en la cuenta de efectivo y equivalentes es como sigue:

Conciliación de los Flujos de Efectivo

Integración de Flujo de Efectivo	2021	2020
Flujos Netos de Efectivo por Actividades de Operación	124,880.6	-142,074.4
Flujos Netos de Efectivo por Actividades de Inversión	37,776.1	-49,701.9

Flujos Netos de Efectivo por Actividades de Financiamiento	-160,849.4	197,196.2
Efectivo y Equivalentes al Efectivo al Inicio del Ejercicio	15,693.9	10,274.0
Efectivo y Equivalentes al Efectivo al Final del Ejercicio	17,501.2	15,693.9

5. CONCILIACIÓN ENTRE LOS INGRESOS PRESUPUESTARIOS Y CONTABLES, ASÍ COMO ENTRE LOS EGRESOS PRESUPUESTARIOS Y LOS GASTOS CONTABLES

La conciliación se presentará atendiendo a lo dispuesto por el Acuerdo por el que se emite el formato de conciliación entre los ingresos presupuestarios y contables, así como entre los egresos presupuestarios y los gastos contables.

ACUERDO por el que se emite el formato de conciliación entre los ingresos presupuestarios y contables, así como entre los egresos presupuestarios y los gastos contables. DOF 6/Oct/2014

Hospital Regional de Alta Especialidad de Zumpango Conciliación entre los Ingresos Presupuestarios y Contables Correspondiente del 1 de Enero al 31 de Diciembre de 2021 (Miles de Pesos)	
1. Ingresos Presupuestarios	1,349,987.8
2. Más Ingresos Contables no Presupuestarios	0.0
Ingresos Financieros	
Incremento por Variación de Inventarios	
Disminución del Exceso de Estimaciones por Pérdida o Deterioro u Obsolescencia	
Disminución del Exceso de Provisiones	
Otros Ingresos y Beneficios Varios	
Otros Ingresos Contables no Presupuestarios	
3. Menos Ingresos Presupuestarios no Contables	97,630.7
Aprovechamientos Patrimoniales	
Ingresos Derivados de Financiamientos	78,080.0
Otros Ingresos Presupuestarios no Contables	19,550.7
4. Ingresos Contables (4 = 1 + 2 - 3)	1,252,357.1

CUENTA PÚBLICA DEL GOBIERNO, ORGANISMOS AUXILIARES Y AUTÓNOMOS DEL ESTADO DE MÉXICO 2021

Hospital Regional de Alta Especialidad de Zumpango Conciliación entre los Egresos Presupuestarios y los Gastos Contables Correspondiente del 1 de Enero al 31 de Diciembre de 2021 (Miles de Pesos)	
1.- Total de Egresos Presupuestarios	1,314,393.8
2.- Menos Egresos Presupuestarios no Contables	226,504.1
Materias Primas y Materiales de Producción y Comercialización	
Materiales y Suministros	
Mobiliario y Equipo de Administración	
Mobiliario y Equipo Educacional y Recreativo	25.1
Equipo e Instrumental Médico y de Laboratorio	
Vehículos y Equipo de Transporte	
Equipo de Defensa y Seguridad	
Maquinaria, Otros Equipos y Herramientas	
Activos Biológicos	
Bienes Inmuebles	
Activos Intangibles	
Obra Pública en Bienes de Dominio Público	
Obra Pública en Bienes Propios	
Acciones y Participaciones de Capital	
Compra de Títulos y Valores	
Concesión de Préstamos	
Inversiones en Fideicomisos, Mandatos y Otros Análogos	
Provisiones para Contingencias y Otras Erogaciones Especiales	
Amortización de la Deuda Pública	
Adeudos de Ejercicios Fiscales Anteriores (ADEFAS)	226,479.0
Otros Egresos Presupuestales no Contables	
3. Más Gastos Contables no Presupuestales	39,586.8
Estimaciones, Depreciaciones, Deterioros, Obsolescencia y Amortizaciones	9,355.1
Provisiones	
Disminución de Inventarios	
Aumento por Insuficiencia de Estimaciones por Pérdida o Deterioro u Obsolescencia	
Aumento por Insuficiencia de Provisiones	
Otros Gastos	
Otros Gastos Contables no Presupuestales	30,231.7
4. Total de Gasto Contable (4 = 1 - 2 + 3)	1,127,476.5

NOTAS DE MEMORIA (CUENTAS DE ORDEN)

El Hospital Regional de Alta Especialidad de Zumpango utiliza las cuentas de orden para registrar movimientos de valores que no afecten o modifiquen el balance del ente contable y son utilizados con fines de recordatorio y control contable y en general sobre los aspectos administrativos, o bien, para consignar sus derechos o responsabilidades contingentes que puedan, o no, presentarse en el futuro.

Las cuentas que se manejan para efectos de estas Notas son las siguientes:

Contables:

Hospital Regional de Alta Especialidad de Zumpango		
CUENTAS DE ORDEN CONTABLES		
(Miles de Pesos)		
	<u>2 0 2 1</u>	<u>2 0 2 0</u>
CUENTAS DEUDORAS		
Cuentas de Control de Organismos Auxiliares	208,952.8	149,685.8
	<u>208,952.8</u>	<u>149,685.8</u>
CUENTAS ACREEDORAS		
Organismos Auxiliares Cuenta de Control	208,952.8	149,685.8
	<u>208,952.8</u>	<u>149,685.8</u>

Hospital Regional de Alta Especialidad de Zumpango		
CUENTAS DE ORDEN PRESUPUESTALES		
(Miles de Pesos)		
	<u>2 0 2 1</u>	<u>2 0 2 0</u>
CUENTAS DEUDORAS		
Ley de Ingresos Estimada	1,365,159.8	1,211,312.3
Presupuesto de Egresos por Ejercer de Gastos de Funcionamiento	48,865.7	18,214.9
Presupuesto de Egresos Devengado de Gasto de Funcionamiento	60,898.6	227,725.3
Presupuesto de Egresos Pagado de Gastos de Funcionamiento	1,026,991.1	932,829.8
Presupuesto de Egresos por Ejercer de Bienes Muebles, Inmuebles e Intangibles	479.9	107.2
Presupuesto de Egresos Pagado de Bienes Muebles, Inmuebles e Intangibles	25.1	397.8
Presupuesto de Egresos por Ejercer de Intereses, Comisiones y Otros Gastos de la Deuda Pública	1,420.4	601.1
Presupuesto de Egresos Pagado de Intereses, Comisiones y Otros Gastos de la Deuda Pública	226,479.0	31,436.2
	<u>2,730,319.6</u>	<u>2,422,624.6</u>
CUENTAS ACREEDORAS		
Ley de Ingresos por Ejecutar	15,172.0	14,627.0
Ley de Ingresos Recaudado	1,349,987.8	1,196,685.3
Presupuesto de Egresos Aprobado de Gastos de Funcionamiento	1,136,755.4	1,178,770.0
Presupuesto de Egresos Aprobado de Intereses, Comisiones y Otros Gastos de la Deuda Pública	227,899.4	32,037.3
Presupuesto de Egresos Aprobado de Bienes Muebles, Inmuebles e Intangibles	505.0	505.0
	<u>2,730,319.6</u>	<u>2,422,624.6</u>

NOTAS DE GESTIÓN ADMINISTRATIVA

1. INTRODUCCIÓN

Los Estados Financieros de los Entes Públicos, proveen de información financiera a los principales usuarios de la misma al Congreso y a los ciudadanos.

El objetivo del presente documento es la revelación del contexto y de los aspectos económicos-financieros más relevantes que influyeron en las decisiones del período, y que deberán ser considerados en la elaboración de los estados financieros para la mayor comprensión de los mismos y sus particularidades.

Aquí se informa y explica la respuesta del gobierno a las condiciones relacionadas con la información financiera de cada período de gestión; además, de exponer aquellas políticas que podrían afectar la toma de decisiones en períodos posteriores.

2. PANORAMA ECONÓMICO FINANCIERO

El Hospital, opera mayormente con recursos asignados por el Estado; durante el periodo, no ha sido alcanzada la meta de recaudación por la presentación de servicios médicos. La causa principal de la baja recaudación, se deriva de la operación del HRAEZ como híbrido; es decir, que atiende tanto a pacientes COVID como a aquellos con patologías catalogadas de tercer nivel.

3. AUTORIZACIÓN E HISTORIA

El Hospital Regional de Alta Especialidad de Zumpango (HRAEZ), es un Organismo Público Descentralizado, con personalidad jurídica y patrimonio propios, creado por Decreto No.59 de fecha 8 de agosto de 2007, aprobado por la H. LVI Legislatura.

4. ORGANIZACIÓN Y OBJETO SOCIAL

El Hospital tiene por objeto proveer servicios médicos de alta especialidad con enfoque regional, formación de recursos humanos en el campo de las especialidades médicas, investigación de alta especialidad y difusión de sus resultados, aunado a esto y derivado de la emergencia sanitaria que se vive actualmente, el Hospital debe atender las necesidades de salud de la población en contagio.

Las principales actividades de este Hospital son:

- I. Proporcionar los servicios médicos, quirúrgicos, hospitalarios y ambulatorios de alta especialidad que determinen las disposiciones aplicables, así como aquellos que autorice su Consejo Interno relacionados con la salud, fundados en las condiciones socioeconómicas de los usuarios y hasta el límite de su capacidad instalada.
- II. Prestar servicios de alta especialidad a otras instituciones, organismos y entidades públicas y privadas que así lo requieran, previa aprobación y suscripción de los contratos o convenios que para tal efecto se celebren.
- III. Fungir como Hospital Estatal de referencia de Tercer Nivel, para efectos del Fondo de Protección contra Gastos Catastróficos.
- IV. Formar recursos humanos altamente capacitados en el campo de las especialidades médicas, implementando esquemas innovadores.
- V. Diseñar y ejecutar programas y cursos de capacitación, enseñanza y especialización de personal profesional, técnico y auxiliar, en sus áreas de especialización y afines, así como evaluar y reconocer el aprendizaje.

- VI. Promover y desarrollar investigaciones clínicas, científicas, experimentales, epidemiológicas y tecnológicas en las áreas médica, biomédicas y socioeconómicas que para el efecto apruebe su Consejo Interno.
- VII. Difundir información técnica y científica sobre los avances que en materia de salud registren, así como publicar los resultados de los trabajos de investigación que se realicen.
- VIII. Celebrar acuerdos, convenios, contratos y demás actos jurídicos orientados al cumplimiento del objeto y atribuciones del Hospital Regional de Alta Especialidad de Zumpango.
- IX. Otorgar constancias, diplomas, reconocimiento y certificados de estudios, grados y títulos, en su caso, de conformidad con las disposiciones aplicables.
- X. Regular los procedimientos de selección e ingresos de los interesados en estudios de posgrado y establecer las normas para su permanencia en el Hospital Regional de Alta Especialidad de Zumpango, de acuerdo con las disposiciones aplicables.
- XI. Adoptar esquemas de contratación de servicios profesionales técnicos de cualquier otra naturaleza que se requieran para el adecuado funcionamiento del Hospital Regional de Alta Especialidad de Zumpango, conforme a las disposiciones legales aplicables.
- XII. Implantar esquemas innovadores de generación y aprovechamiento de recursos para el incremento del patrimonio, siempre y cuando sean congruentes con el objeto del Organismo Público Descentralizado y con las disposiciones jurídicas aplicables.
- XIII. Actuar como órgano de consulta técnico normativo en su materia para las Dependencias y Organismos Auxiliares del Gobierno del Estado de México.
- XIV. Coadyuvar con la Secretaría de Salud en la actualización de las estadísticas sobre la situación sanitaria de la Entidad, respecto a la materia de su especialización.
- XV. Efectuar las actividades necesarias para el cumplimiento de su objeto, de conformidad con la presente Ley, su Reglamento Interior y otras disposiciones legales aplicables al Hospital Regional de Alta Especialidad de Zumpango.
- XVI. Las demás que sean necesarias para el cumplimiento de su objeto.

Ejercicio fiscal

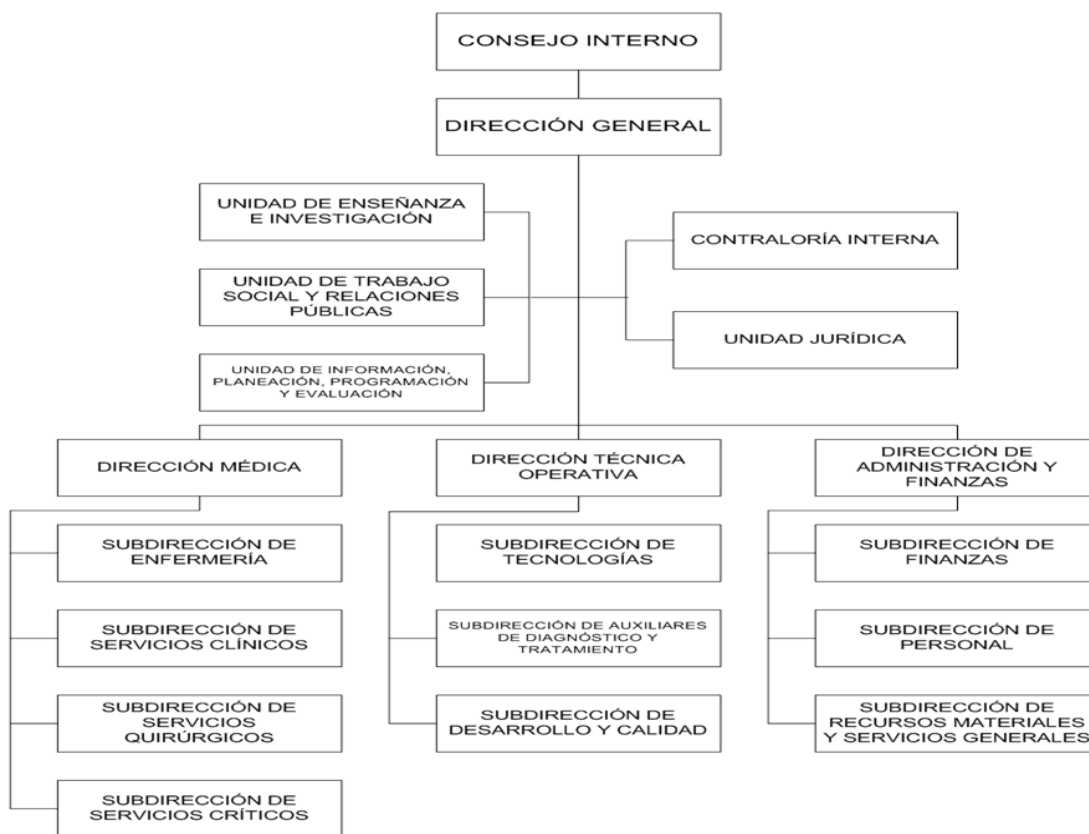
El ejercicio fiscal es del 1 de enero al 31 de diciembre de 2021.

Consideraciones Fiscales del Ente:

El hospital tiene la obligación de presentar y pagar las retenciones del Impuesto Sobre la Renta realizada a los empleados del mismo, así como el impuesto del 3% sobre erogaciones.

Estructura Organizacional Básica

La dirección y administración del Hospital estará a cargo de un Consejo Interno y un Director General.



5. BASES DE PREPARACIÓN DE LOS ESTADOS FINANCIEROS

Los estados financieros adjuntos se prepararon de acuerdo a la Ley General de Contabilidad Gubernamental, con la finalidad de uniformar los métodos, procedimientos y prácticas contables.

El órgano de coordinación para la armonización de la contabilidad gubernamental es el Consejo Nacional de la Armonización Contable (CONAC), el cual tiene por objeto la emisión de las normas contables y lineamientos para la generación de información financiera que aplicaran en los entes públicos, previamente formuladas y propuestas por el Secretario Técnico.

El 20 de agosto de 2009 fueron publicados en el Diario Oficial de la Federación el Marco Conceptual de Contabilidad Gubernamental, los Postulados Básicos de Contabilidad Gubernamental y las Normas y Metodología para la Determinación de los Momentos Contables de los Egresos y el 8 de agosto de 2014 fueron publicados en el Diario Oficial de la Federación la Normas y Metodología para la Determinación de los Momentos Contables de los Ingresos.

- En el ámbito de aplicación del Marco Conceptual de Contabilidad Gubernamental se establece como de aplicación supletoria:
- La normatividad emitida por las unidades administrativas o instancias competentes en Materia de Contabilidad Gubernamental;
- Las Normas Internacionales de Contabilidad del Sector Público (NICSP) emitidas por la Junta de Normas Internacionales de Contabilidad del Sector Público;

d) Las Normas de Información Financiera del Consejo Mexicano para la Investigación y Desarrollo de Normas de Información Financiera (CINIF).

El 29 de julio de 2011 se emitieron por parte de la Secretaría de Hacienda y Crédito Público, Subsecretaría de Egresos, Unidad de Contabilidad Gubernamental e Informes sobre la Gestión Pública, los Lineamientos de la Estrategia de Armonización para la Administración Pública Paraestatal a efecto de dar cumplimiento a la Ley General de Contabilidad Gubernamental”; en estos lineamientos, la Comisión es considerado como un Organismo Público Desconcentrado y deberá cumplir con los siguientes documentos técnicos contables emitidos por el Consejo Nacional de Armonización Contable (CONAC):

1. Marco Conceptual de Contabilidad Gubernamental.
2. Postulados Básicos de Contabilidad Gubernamental.
3. Clasificador por Rubros de Ingresos.
4. Normas y Metodología para la Determinación de los Momentos Contables de los Ingresos.
5. Normas y Metodología para la Determinación de los Momentos Contables de los Egresos.
6. Lineamientos sobre los Indicadores para medir los Avances Físicos y Financieros relacionados con los Recursos Públicos Federales.
7. Clasificador por Tipo de Gasto.
8. Clasificador Funcional del Gasto.
9. Clasificador por Objeto del Gasto
10. Principales Reglas de Registro y Valoración del Patrimonio (Elementos Generales)
11. Lineamientos Mínimos Relativos al Diseño e Integración del Registro en los Libros Diario, Mayor e Inventarios y Balances (Registro Electrónico).

En este sentido, el 15 de diciembre de 2011 la Secretaría de Hacienda y Crédito Público a través de la Unidad de Contabilidad Gubernamental e Informes sobre Gestión Pública, Dirección General Adjunta de Normas y Cuenta Pública Federal, aprobó mediante oficio número 309-A-II-960/2011 el Plan de Cuentas, Instructivo de Manejo de Cuentas, Modelo de Asientos para el Registro Contable y Guías Contabilizadoras del Manual de Contabilidad Gubernamental para el Sector Paraestatal.

6. POLÍTICAS DE CONTABILIDAD SIGNIFICATIVAS

Los gastos son reconocidos y registrados como tales, en el momento que se devengaron y los ingresos cuando se realizaron. Los gastos se consideran devengados en el momento que se formaliza la operación, independientemente de la forma o documentación que amparó ese hecho.

El resultado de sus operaciones se determinó con base en el presupuesto total autorizado del subsidio, más los ingresos propios y se disminuyó por el costo de la operación representado por el presupuesto de egresos ejercido, así como las partidas que no requieren desembolso de efectivo.

Norma de Información Financiera

Dentro del Marco Conceptual de Contabilidad Gubernamental se requiere que en la elaboración y presentación de los Estados Financieros se incluya el Estado de Flujo de Efectivo.

Almacén

Los materiales y suministros se registran a su costo de adquisición y la salida de material es registrada de acuerdo al Control Itinerante entregado por el área responsable, quien enlista los materiales y suministros que son entregados a las áreas solicitantes para su consumo.

Subsidio del Gobierno Federal

No se reciben subsidios del Gobierno Federal.

7. POSICIÓN EN MONEDA EXTRANJERA Y PROTECCIÓN POR RIESGO CAMBIARIO

En el Hospital Regional de Alta Especialidad no realiza operaciones y/o transacciones financieras con monedas extranjeras.

8. REPORTE ANALÍTICO DEL ACTIVO

En el Hospital Regional de Alta Especialidad de Zumpango no existen cambios en el porcentaje de la depreciación durante el ejercicio 2021, siendo los porcentajes de depreciación de Equipo de Transporte del 10 por ciento, y del Equipo Médico del 10 por ciento, así como el Mobiliario y Equipo de Administración con 3%.

Concepto	2021
Equipo e Instrumental Médico y de Laboratorio	10%
Vehículos y Equipo de Transporte	10%
Mobiliario y Equipo de Administración	3%

Los activos con los que cuenta el Organismo no se manejan en moneda extranjera, por lo que no existen riesgos en el tipo de cambio, tampoco hay inversiones financieras durante el ejercicio fiscal, además el Organismo no tiene bienes propios que haya construido y tampoco tienen bienes en garantía por embargos o litigios.

Base de Registro

El registro de las operaciones se realiza a valor histórico sobre la base del devengado, considerando las disposiciones que establecen la Ley de Presupuesto y Responsabilidad Hacendaria y su Reglamento y la ley General de Contabilidad Gubernamental.

El resultado de las operaciones se determina tomando como base el presupuesto autorizado (Subsidio del Gobierno Estatal) más los ingresos propios por servicios, los cuales se disminuyen por el gasto de operación y de inversión, representado por el presupuesto ejercido, dando como resultado el Ahorro/Desahorro del ejercicio.

Normatividad emitida por la CONAC

Los estados financieros que se acompañan, se prepararon de conformidad con los Postulados Básicos de Contabilidad Gubernamental y las Normas de Carácter General Aplicables, emitidos por el Consejo Nacional

para la Armonización Contable, la Secretaría de Hacienda y Crédito Público y la Secretaría de la Función Pública; cabe mencionar que esta práctica coincide en sus puntos principales con las Normas de Información Financiera aplicables en México emitidas por el Consejo Mexicano para la Investigación y Desarrollo de las Normas de Información Financiera, A.C. (CINIF).

Armonización Contable

El 31 de diciembre de 2008 fue publicada en el Diario Oficial de la Federación la Ley General de Contabilidad Gubernamental (Ley de Contabilidad), que tiene por objeto establecer los criterios generales que regirán la Contabilidad Gubernamental y la emisión de la información financiera de los entes públicos, con el fin de lograr la armonización y facilitar el registro y la fiscalización de los activos, pasivos, ingresos y gastos y en general, contribuir a medir la eficacia, economía y eficiencia del gasto e ingresos públicos,

La Ley de Contabilidad, es de observancia obligatoria para los poderes Ejecutivo, Legislativo y Judicial de la Federación, Entidades Federativas; Ayuntamientos de los Municipios; los órganos político administrativos de las demarcaciones del Distrito Federal; las entidades de la Administración Pública Paraestatal, ya sean federales, estatales o municipales y los órganos autónomos federales y estatales.

9. FIDEICOMISOS, MANDATOS Y ANÁLOGOS

El Hospital Regional de Alta Especialidad de Zumpango no cuenta con fideicomisos.

10. REPORTE DE RECAUDACIÓN

Los ingresos de Gestión recaudados en este Organismo por un saldo de 56 millones 291.5 miles de pesos se integran por el servicio prestado a pacientes por el concepto de salud, el saldo por 1 mil 195 millones 185.7 miles de pesos de la cuenta por Transferencia, Asignaciones, Subsidios y Otras Ayudas están integrados principalmente por el Subsidio Estatal del Gobierno del Estado de México.

Ingresos Financieros constituidos principalmente por los intereses bancarios en el periodo y las utilidades y rendimientos generados por un importe de 681.4 miles de pesos, así como de Otros Ingresos y Beneficios Varios 198.5 miles de pesos.

11. INFORMACIÓN SOBRE LA DEUDA Y EL REPORTE ANALÍTICO DE LA DEUDA

El Hospital no tiene deudas.

12. CALIFICACIONES OTORGADAS

El Hospital Regional de Alta Especialidad de Zumpango, no tiene calificaciones para créditos ya que no se han solicitado.

13. PROCESO DE MEJORA

En el Hospital Regional de Alta Especialidad de Zumpango, se están realizando revisiones a las políticas de control interno, pero aún no hay mejoras.

14. INFORMACIÓN POR SEGMENTOS

Este punto No aplica en el Hospital Regional de Alta Especialidad de Zumpango.

15. EVENTOS POSTERIORES AL CIERRE

No existen hechos ocurridos en el período posterior al que se informa.

16. PARTES RELACIONADAS

Se establece que no existen partes relacionadas que pudieran ejercer influencia significativa sobre la toma de decisiones financieras y operativas hacia esta Dependencia.

17. RESPONSABILIDAD SOBRE LA PRESENTACIÓN RAZONABLE DE LOS ESTADOS FINANCIEROS

Los Estados Financieros deberán estar rubricados en cada página de los mismos e incluir al final la siguiente leyenda: “Bajo protesta de decir verdad declaramos que los Estados Financieros y sus notas, son razonablemente correctos y son responsabilidad del emisor”.

Acuerdo por el que se reforma el Capítulo VII del Manual de Contabilidad Gubernamental DOF 06/Oct/2014

Dictamen de Estados Financieros

El Despacho Zarate García Paz y Asociados, S. A. de C. V., dictaminó los Estados Financieros del Hospital Regional de Alta Especialidad de Zumpango (HRAEZ), al 31 de diciembre de 2021, concluyendo que presentan razonablemente en todos los aspectos materiales, la situación financiera del Organismo.

H R A E Z

INFORMACIÓN PRESUPUESTARIA

H R A E Z

NOTA INGRESO PRESUPUESTAL

Con fundamento en la Fracción XXX del Artículo 61 de la Constitución Política del Estado Libre y Soberano de México que a la letra dice:

“Artículo 61.- Son facultades y obligaciones de la Legislatura:

...

XXX. Aprobar anualmente el Presupuesto de Egresos del Estado, previo examen, discusión y, en su caso, modificación del Proyecto enviado por el Ejecutivo Estatal, una vez aprobadas las contribuciones establecidas en la Ley de Ingresos del Estado, a más tardar el 15 de diciembre, o hasta el 31 del mismo mes, cuando inicie el periodo constitucional el Ejecutivo Federal. En el Presupuesto de Egresos se dispondrá de las medidas apropiadas para vigilar su correcta aplicación.

Si cumplidos los plazos a que se refiere el párrafo anterior no se hubieren aprobado los ordenamientos jurídico financieros referidos, seguirán en vigor hasta el 31 de enero del ejercicio fiscal inmediato siguiente los expedidos para el ejercicio fiscal inmediato anterior al de las iniciativas en discusión. En el caso de la Ley de Ingresos del Estado, sólo seguirán vigentes aquellos rubros que no se hayan visto afectados por la entrada en vigor de los ordenamientos legales correspondientes de carácter federal...”

Considerando que la Ley de Ingresos del Estado de México para el ejercicio fiscal del año 2021, fue autorizada mediante decreto número 233 de fecha 26 de enero y de acuerdo al Segundo Transitorio de la misma que a la letra dice:

TRANSITORIOS

...

“SEGUNDO.- Esta Ley entrará en vigor al día siguiente de su publicación.”

...

La Ley de Ingresos del Estado de México para el ejercicio fiscal del año 2021 entró en vigor el 27 de enero de 2021, y al amparo de la disposición Constitucional antes mencionada, se recibieron los ingresos necesarios para cubrir las erogaciones previstas en el Presupuesto de Egresos del año inmediato anterior por un monto de 36 millones 912 mil pesos, mismos que sirvieron para sufragar las erogaciones de gasto corriente realizadas en el mes de Enero de 2021.

NOTA EGRESO PRESUPUESTAL

Con fundamento en la Fracción XXX del Artículo 61 de la Constitución Política del Estado Libre y Soberano de México que a la letra dice:

“Artículo 61.- Son facultades y obligaciones de la Legislatura:

...

XXX. Aprobar anualmente el Presupuesto de Egresos del Estado, previo examen, discusión y, en su caso, modificación del Proyecto enviado por el Ejecutivo Estatal, una vez aprobadas las contribuciones establecidas en la Ley de Ingresos del Estado, a más tardar el 15 de diciembre, o hasta el 31 del mismo mes, cuando inicie el periodo constitucional el Ejecutivo Federal. En el Presupuesto de Egresos se dispondrá de las medidas apropiadas para vigilar su correcta aplicación.

Si cumplidos los plazos a que se refiere el párrafo anterior no se hubieren aprobado los ordenamientos jurídico financieros referidos, seguirán en vigor hasta el 31 de enero del ejercicio fiscal inmediato siguiente los expedidos para el ejercicio fiscal inmediato anterior al de las iniciativas en discusión... En el caso del Presupuesto de Egresos, la extensión de su vigencia se entenderá referida únicamente a lo relativo al gasto corriente.”

Considerando que el Presupuesto de Egresos del Gobierno del Estado de México para el ejercicio fiscal del año 2021, fue autorizado mediante decreto número 236 de fecha 26 de enero y de acuerdo al Segundo Transitorio del mismo que a la letra dice:

TRANSITORIOS

...

“SEGUNDO. El presente Decreto entrará en vigor al día siguiente de su publicación.”

...

El Presupuesto de Egresos del Gobierno del Estado de México para el ejercicio fiscal del año 2021 entró en vigor el 27 de Enero de 2021 y al amparo de la disposición Constitucional antes mencionada, se consideraron autorizadas las erogaciones de gasto corriente por un monto de 26 millones 660.1 miles de pesos en el capítulo 1000, 10 millones 217 mil pesos en el capítulo 2000 y 34.9 miles de pesos en el capítulo 3000, para el periodo comprendido del 1 al 26 de enero de 2021.

H R A E Z

Hospital Regional de Alta Especialidad de Zumpango													
Ingresos y Egresos													
Del 1 de Enero al 31 de Diciembre de 2021													
(Miles de Pesos)													
C O N C E P T O	AUTORIZADO	ASIGNADO	%	AMPLIACIÓN	REDUCCIÓN	AUTORIZADO FINAL	%	PRESUPUESTO EJERCIDO	%	VARIACIÓN INICIAL	%	VARIACIÓN MODIFICADO	%
INGRESOS:	1,105,392.9	1,142,305.0	100.0	240,399.4	17,544.6	1,365,159.8	100.0	1,349,987.8	100.0	207,682.8	18.2	15,172.0	1.1
Superávit Ejercicio Anterior		36,912.0	3.2			36,912.0	2.7	36,912.0	2.7				
Ordinarios	1,105,392.9	1,105,393.0	96.8		17,544.6	1,087,848.4	79.7	1,234,995.8	91.5	129,602.8	11.7	-147,147.4	-13.5
Estatales	1,105,392.9	1,105,393.0	96.8		17,544.6	1,087,848.4	79.7	1,234,995.8	91.5	128,921.4	11.7	-146,466.0	-13.5
- Tributarios													
Impuestos sobre Erogaciones													
Impuestos sobre Tenencia													
Otros Impuestos y Accesorios													
- No Tributarios													
Derechos													
Sector Central													
Organismos Auxiliares													
Aportaciones de Mejoras													
Productos								681.4	.1	681.4		-681.4	
Aprovechamientos													
Ingresos Financieros													
Aportaciones y Cuotas de Seguridad Social													
Ingreso por Venta de Bienes y Servicios	73,836.1	73,836.1	6.5		17,544.6	56,291.5	4.1	39,128.7	2.9	-34,707.4	-47.0	17,162.8	30.5
Transferencias, Asignaciones, Subsidio y Otras Ayudas	1,031,556.8	1,031,556.9	90.3			1,031,556.9	75.6	1,195,185.7	88.5	163,628.8	15.9	-163,628.8	-15.9
Federales													
Participaciones Federales													
Fondos de Aportaciones Ramo 33													
Otros Apoyos Federales													
Extraordinarios				240,399.4		240,399.4	17.6	78,080.0	5.8	78,080.0		162,319.4	67.5
Generación de Adefas				227,899.4		227,899.4	16.7	65,580.0	4.9	65,580.0		162,319.4	71.2
Financiamientos				12,500.0		12,500.0	.9	12,500.0	.9	12,500.0			
EGRESOS:	1,105,392.9	1,142,305.0	100.0	313,765.4	90,910.6	1,365,159.8	100.0	1,314,393.7	100.0	-172,088.7	-15.1	50,766.1	3.7
Poderes Legislativo y Judicial													
Poder Legislativo													
Poder Judicial													
Gasto Total de Poder Ejecutivo	1,105,392.9	1,142,305.0	100.0	313,765.4	90,910.6	1,365,159.8	100.0	1,314,393.7	100.0	-172,088.7	-15.1	50,766.1	3.7
Gasto Programable:	1,105,392.9	1,142,305.0	100.0	85,866.0	90,910.6	1,137,260.4	83.3	1,087,914.7	82.8	54,390.3	4.8	49,345.7	4.3
Gasto Corriente	1,104,887.9	1,141,800.0	100.0	85,840.9	90,885.5	1,136,755.4	83.3	1,087,889.6	82.8	53,910.4	4.7	48,865.8	4.3
Servicios Personales	333,963.7	360,623.8	31.6	54,655.8	20,515.8	394,763.8	28.9	375,023.7	28.5	-14,399.9	-4.0	19,740.1	5.0
Gasto Operativo	770,924.2	781,176.2	68.4	31,185.1	70,369.7	741,991.6	54.4	712,865.9	54.2	68,310.3	8.7	29,125.7	3.9
- Materiales y Suministros	179,080.9	189,298.0	16.6	21,667.6	66,028.9	144,936.7	10.6	116,658.3	8.9	72,639.7	38.4	28,278.4	19.5
- Servicios Generales	591,843.3	591,878.2	51.8	9,517.5	4,340.8	597,054.9	43.7	596,207.6	45.4	-4,329.4	-7	847.3	.1
Transferencias													
- Organismos Autonomos													
- Subsidios y Apoyos													
Inversión Pública	505.0	505.0	.0	25.1	25.1	505.0	.0	25.1	.0	479.9	95.0	479.9	95.0
- Bienes Muebles e Inmuebles	505.0	505.0		25.1	25.1	505.0	.0	25.1	.0	479.9	95.0	479.9	95.0
- Obra Pública													
- Inversión Financiera													
Gasto no Programable				227,899.4		227,899.4	16.7	226,479.0	17.2	-226,479.0		1,420.4	.6
Transferencias a Municipios													
- Participaciones													
- Aportaciones del Ramo 33													
- Convenios													
Deuda Pública				227,899.4		227,899.4	16.7	226,479.0	17.2	-226,479.0		1,420.4	.6
- Costo Financiero de la Deuda													
- Amortizaciones													
- Pago de Adefas				227,899.4		227,899.4	16.7	226,479.0	17.2	-226,479.0		1,420.4	.6
Superávit(+)/ Déficit (-)				-73,366.0		-73,366.0		35,594.1		-35,594.1		-35,594.1	
% de los Ingresos								2.6					

CUENTA PÚBLICA DEL GOBIERNO, ORGANISMOS AUXILIARES Y AUTÓNOMOS DEL ESTADO DE MÉXICO 2021

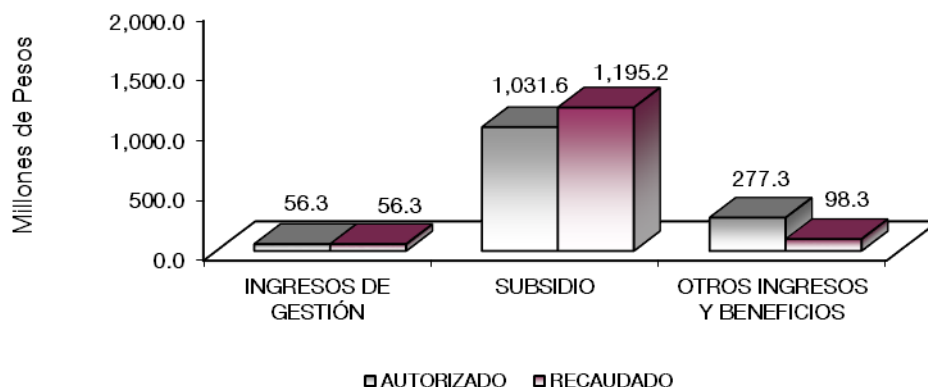
Hospital Regional de Alta Especialidad de Zumpango
Estado Analítico de Ingresos
Del 1 de Enero al 31 de Diciembre de 2021
(Miles de Pesos)

Rubro de Ingresos	Ingreso					Diferencia (6= 5 - 1)
	Estimado	Ampliaciones y Reducciones	Modificado	Devengado	Recaudado	
	(1)	(2)	(3= 1 + 2)	(4)	(5)	
Impuestos			.0			.0
Cuotas y Aportaciones de Seguridad Social			.0			.0
Contribuciones de Mejoras			.0			.0
Derechos			.0			.0
Productos	.0	.0	.0	681.4	681.4	681.4
Aprovechamientos	36,912.0	.0	36,912.0	19,749.2	19,749.2	-17,162.8
Ingresos por Ventas de Bienes, Prestación de Servicios y Otros Ingresos	73,836.1	-17,544.6	56,291.5	56,291.5	56,291.5	-17,544.6
Participaciones, Aportaciones, Convenios, Incentivos Derivados de la Colaboración Fiscal y Fondos Distintos de Aportaciones	1,031,556.9	.0	1,031,556.9	1,195,185.7	1,195,185.7	163,628.8
Transferencias, Asignaciones, Subsidios y Subvenciones, y Pensiones y Jubilaciones			.0			.0
Ingresos Derivados de Financiamientos		240,399.4	240,399.4	78,080.0	78,080.0	78,080.0
Total	1,142,305.0	222,854.8	1,365,159.8	1,349,987.8	1,349,987.8	207,682.8
				Ingresos excedentes ¹		

Estado Analítico de Ingresos Por Fuente de Financiamiento	Ingreso					Diferencia (6= 5 - 1)
	Estimado	Ampliaciones y Reducciones	Modificado	Devengado	Recaudado	
	(1)	(2)	(3= 1 + 2)	(4)	(5)	
Ingresos del Poder Ejecutivo Federal o Estatal y de los Municipios	.0	.0	.0	.0	.0	.0
Impuestos			.0			.0
Cuotas y Aportaciones de Seguridad Social			.0			.0
Contribuciones de Mejoras			.0			.0
Derechos			.0			.0
Productos			.0			.0
Aprovechamientos			.0			.0
Participaciones, Aportaciones, Convenios, Incentivos Derivados de la Colaboración Fiscal y Fondos Distintos de Aportaciones			.0			.0
Transferencias, Asignaciones, Subsidios y Subvenciones, y Pensiones y Jubilaciones			.0			.0
Ingresos de los Entes Públicos de los Poderes Legislativo y Judicial, de los Órganos Autónomos y del Sector Paraestatal o Paramunicipal, así como de las Empresas Productivas del Estado	1,142,305.0	-17,544.6	1,124,760.4	1,271,907.8	1,271,907.8	129,602.8
Cuotas y Aportaciones de Seguridad Social			.0			.0
Productos		.0	.0	681.4	681.4	681.4
Ingresos por Venta de Bienes, Prestación de Servicios y Otros Ingresos	110,748.1	-17,544.6	93,203.5	76,040.7	76,040.7	-34,707.4
Transferencias, Asignaciones, Subsidios y Subvenciones, y Pensiones y Jubilaciones	1,031,556.9	.0	1,031,556.9	1,195,185.7	1,195,185.7	163,628.8
Ingresos Derivados de Financiamiento	.0	240,399.4	240,399.4	78,080.0	78,080.0	78,080.0
Ingresos Derivados de Financiamientos		240,399.4	240,399.4	78,080.0	78,080.0	78,080.0
Total	1,142,305.0	222,854.8	1,365,159.8	1,349,987.8	1,349,987.8	207,682.8
				Ingresos excedentes ¹		

H R A E Z

Hospital Regional de Alta Especialidad de Zumpango								
INGRESOS								
(Miles de Pesos)								
INGRESOS	AUTORIZADO	P R E S U P U E S T O 2 0 2 1			TOTAL AUTORIZADO	RECAUDADO	VARIACIÓN	
		ASIGNADO	ASIGNACIONES Y/O AMPLIACIONES	REDUCCIONES Y/O DISMINUCIONES			IMPORTE	%
INGRESOS DE GESTIÓN	73,836.1	73,836.1		17,544.6	56,291.5	56,291.5		
Ingresos por Venta de Bienes y Servicios	73,836.1	73,836.1		17,544.6	56,291.5	56,291.5		
PARTICIPACIONES, APORTACIONES, TRANSFERENCIAS, ASIGNACIONES, SUBSIDIOS Y OTRAS AYUDAS	1,031,556.8	1,031,556.9			1,031,556.9	1,195,185.7	-163,628.8	-15.9
Subsidio	1,031,556.8	1,031,556.9			1,031,556.9	1,195,185.7	-163,628.8	-15.9
OTROS INGRESOS Y BENEFICIOS		36,912.0	240,399.4		277,311.4	98,510.6	178,800.8	64.5
Productos Financieros						681.4	-681.4	
Pasivos que se Generen como Resultado de Erogaciones que se Devengan en el Ejercicio Fiscal pero que queden Pendientes de Liquidar al Cierre del Mismo			227,899.4		227,899.4	65,580.0	162,319.4	71.2
Disponibilidades Financieras			12,500.0		12,500.0	12,500.0		
Aplicación de Remanentes		36,912.0			36,912.0	19,550.7	17,361.3	47.0
Ingresos Diversos						198.5	-198.5	
T O T A L	1,105,392.9	1,142,305.0	240,399.4	17,544.6	1,365,159.8	1,349,987.8	15,172.0	1.1



NOTAS AL PRESUPUESTO DE INGRESOS

INGRESOS

Se previó recaudar ingresos por un mil 142 millones 305 mil pesos, presentándose ampliaciones durante el ejercicio por 240 millones 399.4 miles de pesos, Así como una reducción durante el ejercicio por 17 millones

544.6 miles de pesos, obteniendo un total autorizado de un mil 365 millones 159.8 miles de pesos, lográndose recaudar un mil 349 millones 987.8 miles de pesos, por lo que se tuvo una variación de más por 15 millones 172 mil pesos, lo cual representó el 1.1 por ciento respecto al monto previsto.

INGRESOS DE GESTIÓN

Se prevé recaudar ingresos por 73 millones 836.1 miles de pesos, derivado del servicio médico otorgado de manera gradual, presentando una reducción por 17 millones 544.6 miles de pesos, obteniendo un total autorizado de 56 millones 291.5 miles de pesos, logrando recaudar 56 millones 291.5 miles de pesos.

PARTICIPACIONES, APORTACIONES, TRANSFERENCIAS, ASIGNACIONES SUBSIDIOS Y OTRAS AYUDAS

Del previsto por un mil 31 millones 556.9 miles de pesos, se logró recaudar mil 195 millones 185.7 miles de pesos, por lo que existe una variación de más por 163 millones 628.8 miles de pesos, equivalente al 15.9 por ciento, cumpliéndose así con el Acuerdo para la Contención del Gasto y Ahorro Presupuestal.

OTROS INGRESOS Y BENEFICIOS

En este rubro se asignaron 36 millones 912 mil pesos y se tuvieron ampliaciones por 240 millones 399.4 miles de pesos, recaudándose pasivos pendientes de liquidar al cierre del ejercicio por 65 millones 580 mil pesos, así como ingresos financieros por 681.4 miles de pesos y Disponibilidades Financieras por 12 millones 500 mil pesos, así como aplicación de remanentes por 19 millones 550.7 miles de pesos, por lo que se tuvo una variación de menos por 178 millones 800.8 miles de pesos, que representó el 64.5 por ciento respecto al monto previsto.

H R A E Z

Hospital Regional de Alta Especialidad de Zumpango
Estado Analítico del Ejercicio del Presupuesto de Egresos
Clasificación por Objeto del Gasto (Capítulo y Concepto)
Del 1 de Enero al 31 de Diciembre de 2021
(Miles de Pesos)

Concepto	Egresos					Subejercicio 6 = (3 - 4)
	Aprobado	Ampliaciones/ (Reducciones)	Modificado	Devengado	Pagado	
	1	2	3 = (1 + 2)	4	5	
Servicios Personales	360,623.8	34,140.0	394,763.8	375,023.7	372,808.6	19,740.1
Remuneraciones al Personal de Carácter Permanente	129,852.7	19,273.7	149,126.4	141,320.6	141,320.6	7,805.8
Remuneraciones al Personal de Carácter Transitorio	6,536.6	-1,165.8	5,370.8	5,022.1	5,022.1	348.7
Remuneraciones Adicionales y Especiales	155,172.2	20,613.3	175,785.5	165,544.6	165,544.6	10,240.9
Seguridad Social	49,879.2	2,800.9	52,680.1	52,063.3	50,056.4	616.8
Otras Prestaciones Sociales y Económicas	14,604.3	-4,897.5	9,706.8	9,087.3	8,879.1	619.5
Provisiones	.0	.0	.0	.0	.0	.0
Pago de Estímulos a Servidores Públicos	4,578.8	-2,484.6	2,094.2	1,985.8	1,985.8	108.4
Materiales y Suministros	189,298.0	-44,361.3	144,936.7	116,658.3	106,174.0	28,278.4
Materiales de Administración, Emisión de Documentos y Artículos Oficiales	3,871.8	-1,667.7	2,204.1	1,086.1	1,086.1	1,118.0
Alimentos y Utensilios	29.3	4.0	33.3	10.3	10.3	23.0
Materias Primas y Materiales de Producción y Comercialización	.0	.0	.0	.0	.0	.0
Materiales y Artículos de Construcción y de Reparación	51.3	83.4	134.7	134.4	134.4	.3
Productos Químicos, Farmacéuticos y de Laboratorio	175,848.5	-35,611.2	140,237.3	113,326.7	103,336.7	26,910.6
Combustibles, Lubricantes y Aditivos	643.3	-10.1	633.2	450.2	450.2	183.0
Vestuario, Blancos, Prendas de Protección y Artículos Deportivos	2,284.1	-2,272.5	11.6	11.6	11.6	.0
Materiales y Suministros Para Seguridad	.0	.0	.0	.0	.0	.0
Herramientas, Refacciones y Accesorios Menores	6,569.7	-4,887.2	1,682.5	1,639.0	1,144.7	43.5
Servicios Generales	591,878.2	5,176.7	597,054.9	596,207.6	548,008.5	847.3
Servicios Básicos	12,554.8	3,210.4	15,765.2	15,755.3	15,751.3	9.9
Servicios de Arrendamiento	245.2	-165.9	79.3	70.1	70.1	9.2
Servicios Profesionales, Científicos, Técnicos y Otros Servicios	823.3	-207.7	615.6	452.9	332.8	162.7
Servicios Financieros, Bancarios y Comerciales	2,229.7	-425.7	1,804.0	1,788.7	1,788.7	15.3
Servicios de Instalación, Reparación, Mantenimiento y Conservación	9,690.0	2,144.5	11,834.5	11,306.4	10,246.9	528.1
Servicios de Comunicación Social y Publicidad	97.5	-7.4	90.1	22.2	22.2	67.9
Servicios de Traslado y Viáticos	243.0	-153.6	89.4	82.4	82.4	7.0
Servicios Oficiales	86.2	-12.1	74.1	73.4	73.4	.7
Otros Servicios Generales	565,908.5	794.2	566,702.7	566,656.2	519,640.7	46.5
Transferencias, Asignaciones, Subsidios y Otras Ayudas	.0	.0	.0	.0	.0	.0
Transferencias Internas y Asignaciones al Sector Público	.0	.0	.0	.0	.0	.0
Transferencias al Resto del Sector Público	.0	.0	.0	.0	.0	.0
Subsidios y Subvenciones	.0	.0	.0	.0	.0	.0
Ayudas Sociales	.0	.0	.0	.0	.0	.0
Pensiones y Jubilaciones	.0	.0	.0	.0	.0	.0
Transferencias a Fideicomisos, Mandatos y Otros Análogos	.0	.0	.0	.0	.0	.0
Transferencias a la Seguridad Social	.0	.0	.0	.0	.0	.0
Donativos	.0	.0	.0	.0	.0	.0
Transferencias al Exterior	.0	.0	.0	.0	.0	.0
Bienes Muebles, Inmuebles e Intangibles	505.0	.0	505.0	25.1	25.1	479.9
Mobiliario y Equipo de Administración	.0	.0	.0	.0	.0	.0
Mobiliario y Equipo Educativo y Recreativo	.0	25.1	25.1	25.1	25.1	.0
Equipo e Instrumental Médico y de Laboratorio	.0	.0	.0	.0	.0	.0
Vehículos y Equipo de Transporte	.0	.0	.0	.0	.0	.0
Equipo de Defensa y Seguridad	.0	.0	.0	.0	.0	.0
Maquinaria, Otros Equipos y Herramientas	505.0	-25.1	479.9	.0	.0	479.9
Activos Biológicos	.0	.0	.0	.0	.0	.0
Bienes Inmuebles	.0	.0	.0	.0	.0	.0
Activos Intangibles	.0	.0	.0	.0	.0	.0
Inversión Pública	.0	.0	.0	.0	.0	.0
Obra Pública en Bienes de Dominio Público	.0	.0	.0	.0	.0	.0
Obra Pública en Bienes Propios	.0	.0	.0	.0	.0	.0
Proyectos Productivos y Acciones de Fomento	.0	.0	.0	.0	.0	.0
Inversiones Financieras y Otras Provisiones	.0	.0	.0	.0	.0	.0
Inversiones Para el Fomento de Actividades Productivas	.0	.0	.0	.0	.0	.0
Acciones y Participaciones de Capital	.0	.0	.0	.0	.0	.0
Compra de Títulos y Valores	.0	.0	.0	.0	.0	.0
Concesión de Préstamos	.0	.0	.0	.0	.0	.0
Inversiones en Fideicomisos, Mandatos y Otros Análogos	.0	.0	.0	.0	.0	.0
Otras Inversiones Financieras	.0	.0	.0	.0	.0	.0
Provisiones para Contingencias y Otras Erogaciones Especiales	.0	.0	.0	.0	.0	.0
Participaciones y Aportaciones	.0	.0	.0	.0	.0	.0
Participaciones	.0	.0	.0	.0	.0	.0
Aportaciones	.0	.0	.0	.0	.0	.0
Convenios	.0	.0	.0	.0	.0	.0
Deuda Pública	.0	227,899.4	227,899.4	226,479.0	226,479.0	1,420.4
Amortización de la Deuda Pública	.0	.0	.0	.0	.0	.0
Intereses de la Deuda Pública	.0	.0	.0	.0	.0	.0
Comisiones de la Deuda Pública	.0	.0	.0	.0	.0	.0
Gastos de la Deuda Pública	.0	.0	.0	.0	.0	.0
Costo por Coberturas	.0	.0	.0	.0	.0	.0
Apoyos Financieros	.0	.0	.0	.0	.0	.0
Adeudos de Ejercicios Fiscales Anteriores	.0	227,899.4	227,899.4	226,479.0	226,479.0	1,420.4
Total del Gasto	1,142,305.0	222,854.8	1,365,159.8	1,314,393.7	1,253,495.2	50,766.1

CUENTA PÚBLICA DEL GOBIERNO, ORGANISMOS AUXILIARES Y AUTÓNOMOS DEL ESTADO DE MÉXICO 2021

Hospital Regional de Alta Especialidad de Zumpango
Estado Analítico del Ejercicio del Presupuesto de Egresos
Clasificación Económica (por Tipo de Gasto)
Del 1 de Enero al 31 de Diciembre de 2021
(Miles de Pesos)

Concepto	Egresos					Subejercicio 6 = (3 - 4)
	Aprobado	Ampliaciones/ (Reducciones)	Modificado	Devengado	Pagado	
	1	2	3 = (1 + 2)	4	5	
Gasto Corriente	1,141,800.0	- 5,044.6	1,136,755.4	1,087,889.7	1,026,991.1	48,865.7
Gasto de Capital	505.0	-	505.0	25.0	25.0	480.0
Amortización de la Deuda y Disminución de Pasivos		227,899.4	227,899.4	226,479.0	226,479.0	1,420.4
Pensiones y Jubilaciones			-			-
Participaciones			-			-
Total del Gasto	1,142,305.0	222,854.8	1,365,159.8	1,314,393.7	1,253,495.1	50,766.1

Hospital Regional de Alta Especialidad de Zumpango
Estado Analítico del Ejercicio del Presupuesto de Egresos
Clasificación Administrativa
Del 1 de Enero al 31 de Diciembre de 2021
(Miles de Pesos)

Concepto	Egresos					Subejercicio 6 = (3 - 4)
	Aprobado	Ampliaciones/ (Reducciones)	Modificado	Devengado	Pagado	
	1	2	3 = (1 + 2)	4	5	
Entidades Paraestatales y Fideicomisos No Empresariales y No Financieros	1,142,305.0	222,854.8	1,365,159.8	1,314,393.7	1,253,495.2	50,766.1
Instituciones Públicas de Seguridad Social			-			-
Entidades Paraestatales Empresariales No Financieras con Participación Estatal Mayoritaria			-			-
Fideicomisos Empresariales No Financieros con Participación Estatal Mayoritaria			-			-
Entidades Paraestatales Empresariales Financieras Monetarias con Participación Estatal Mayoritaria			-			-
Entidades Paraestatales Empresariales Financieras No Monetarias con Participación Estatal Mayoritaria			-			-
Fideicomisos Financieros Públicos con Participación Estatal Mayoritaria			-			-
Total del Gasto	1,142,305.0	222,854.8	1,365,159.8	1,314,393.7	1,253,495.2	50,766.1

Hospital Regional de Alta Especialidad de Zumpango
Estado Analítico del Ejercicio del Presupuesto de Egresos
Clasificación Administrativa
Del 1 de Enero al 31 de Diciembre de 2021
(Miles de Pesos)

Concepto	Egresos					Subejercicio 6 = (3 - 4)
	Aprobado	Ampliaciones/ (Reducciones)	Modificado	Devengado	Pagado	
	1	2	3 = (1 + 2)	4	5	
Hospital Regional de Alta Especialidad de Zumpango (20RC040000)	1,142,305.0	222,854.8	1,365,159.8	1,314,393.7	1,253,495.2	50,766.1
Total del Gasto	1,142,305.0	222,854.8	1,365,159.8	1,314,393.7	1,253,495.2	50,766.1

Hospital Regional de Alta Especialidad de Zumpango
Estado Analítico del Ejercicio del Presupuesto de Egresos
Clasificación Administrativa
Del 1 de Enero al 31 de Diciembre de 2021
(Miles de Pesos)

Concepto	Egresos					Subejercicio
	Aprobado	Ampliaciones/ (Reducciones)	Modificado	Devengado	Pagado	
	1	2	3 = (1 + 2)	4	5	
Poder Ejecutivo	1,142,305.0	222,854.8	1,365,159.8	1,314,393.7	1,253,495.2	50,766.1
Poder Legislativo			-			-
Poder Judicial			-			-
Órganos Autónomos			-			-
Total del Gasto	1,142,305.0	222,854.8	1,365,159.8	1,314,393.7	1,253,495.2	50,766.1

Hospital Regional de Alta Especialidad de Zumpango
Estado Analítico del Ejercicio del Presupuesto de Egresos
Clasificación Funcional (Finalidad y Función)
Del 1 de Enero al 31 de Diciembre de 2021
(Miles de Pesos)

Concepto	Egresos					Subejercicio
	Aprobado	Ampliaciones/ (Reducciones)	Modificado	Devengado	Pagado	
	1	2	3 = (1 + 2)	4	5	
Gobierno	2,425.1	-	2,425.1	1,886.3	1,886.3	538.8
Legislación			-			-
Justicia			-			-
Coordinación de la Política de Gobierno	2,425.1	-	2,425.1	1,886.3	1,886.3	538.8
Relaciones Exteriores			-			-
Asuntos Financieros y Hacendarios			-			-
Seguridad Nacional			-			-
Asuntos de Orden Público y de Seguridad Interior			-			-
Otros Servicios Generales			-			-
Desarrollo Social	1,139,879.9	5,044.6	1,134,835.3	1,086,028.4	1,025,129.9	48,806.9
Protección Ambiental			-			-
Vivienda y Servicios a la Comunidad			-			-
Salud	1,139,879.9	5,044.6	1,134,835.3	1,086,028.4	1,025,129.9	48,806.9
Recreación, Cultura y Otras Manifestaciones Sociales			-			-
Educación			-			-
Protección Social			-			-
Otros Asuntos Sociales			-			-
Desarrollo Económico	-	-	-	-	-	-
Asuntos Económicos, Comerciales y Laborales en General			-			-
Agropecuaria, Silvicultura, Pesca y Caza			-			-
Combustibles y Energía			-			-
Minería, Manufacturas y Construcción			-			-
Transporte			-			-
Comunicaciones			-			-
Turismo			-			-
Ciencia, Tecnología e Innovación			-			-
Otras Industrias y Otros Asuntos Económicos			-			-
Otras no Clasificadas en Funciones Anteriores	-	227,899.4	227,899.4	226,479.0	226,479.0	1,420.4
Transacciones de la Deuda Pública / Costo Financiero de la Deuda			-			-
Transferencias, Participaciones y Aportaciones entre Diferentes Niveles y Órdenes de Gobierno			-			-
Sanamiento del Sistema Financiero			-			-
Adeudos de Ejercicios Fiscales Anteriores		227,899.4	227,899.4	226,479.0	226,479.0	1,420.4
Total del Gasto	1,142,305.0	222,854.8	1,365,159.8	1,314,393.7	1,253,495.2	50,766.1

Hospital Regional de Alta Especialidad de Zumpango
Endeudamiento Neto
Del 1 de Enero al 31 de Diciembre de 2021
(Miles de Pesos)

Identificación de Crédito o Instrumento	Contratación/Colocación	Amortización	Endeudamiento Neto
	A	B	C = A - B
Créditos Bancarios			
			-
			-
			-
			-
			-
			-
Total Créditos Bancarios	-	-	-
Otros Instrumentos de Deuda			
			-
			-
			-
			-
			-
			-
Total Otros Instrumentos de Deuda	-	-	-
TOTAL	-	-	-

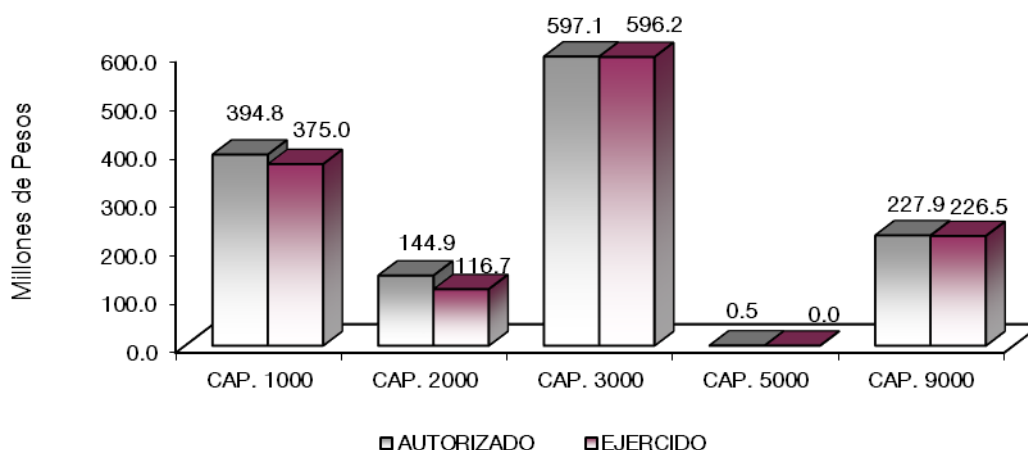
Hospital Regional de Alta Especialidad de Zumpango
Intereses de la Deuda
Del 1 de Enero al 31 de Diciembre de 2021
(Miles de Pesos)

Identificación de Crédito o Instrumento	Devengado	Pagado
Créditos Bancarios		
Total de Intereses de Créditos Bancarios	-	-
Otros Instrumentos de Deuda		
Total de Intereses de Otros Instrumentos de Deuda	-	-
TOTAL	-	-

H R A E Z

Hospital Regional de Alta Especialidad de Zumpango
EGRESOS POR CAPÍTULO
(Miles de Pesos)

EGRESOS	PRESUPUESTO 2021				TOTAL AUTORIZADO	EJERCIDO	VARIACIÓN	
	AUTORIZADO	ASIGNADO	ASIGNACIONES Y/O AMPLIACIONES	REDUCCIONES Y/O DISMINUCIONES			IMPORTE	%
Servicios Personales	333,963.7	360,623.8	54,655.8	20,515.8	394,763.8	375,023.7	19,740.1	5.0
Materiales y Suministros	179,080.9	189,298.0	21,667.6	66,028.9	144,936.7	116,658.3	28,278.4	19.5
Servicios Generales	591,843.3	591,878.2	9,517.5	4,340.8	597,054.9	596,207.6	847.3	.1
Bienes Muebles, Inmuebles e Intangibles	505.0	505.0	25.1	25.1	505.0	25.1	479.9	95.0
Deuda Pública			227,899.4		227,899.4	226,479.0	1,420.4	.6
T O T A L	1,105,392.9	1,142,305.0	313,765.4	90,910.6	1,365,159.8	1,314,393.7	50,766.1	3.7



NOTAS AL PRESUPUESTO DE EGRESOS

EGRESOS

Se tuvo un asignado de un mil 142 millones 305 mil pesos, presentando ampliaciones y reducciones netas de más por 34 millones 140 mil pesos, con lo que se determinó un presupuesto modificado de un mil 365 millones 159.8 miles de pesos, de los cuales se ejercieron un mil 314 millones 393.7 miles de pesos, obteniendo un subejercido de 50 millones 766.1 miles de pesos, equivalente al 3.7 por ciento menos respecto al monto autorizado.

SERVICIOS PERSONALES

El presupuesto asignado de este capítulo fue de 360 millones 623.8 miles de pesos, con ampliaciones y trasposos netos de más por 34 millones 140 mil pesos, obteniendo un presupuesto modificado de 394 millones 763.8 miles de pesos. El importe ejercido es de 375 millones 23.7 miles de pesos, obteniendo un subejercido de 19 millones 740.1 miles de pesos, lo que representó el 5 por ciento menos respecto al monto autorizado.

MATERIALES Y SUMINISTROS

El presupuesto asignado para este capítulo es de 189 millones 298 mil pesos, con ampliaciones y trasposos netos de menos por 44 millones 361.3 miles de pesos, obteniendo un presupuesto modificado de 144 millones 936.7 miles de pesos, de los cuales se ejercieron 116 millones 658.3 miles de pesos, obteniendo un subejercido de 28 millones 278.4 miles de pesos, equivalente al 19.5 por ciento respecto al monto autorizado.

SERVICIOS GENERALES

El presupuesto asignado de este capítulo es de 591 millones 878.2 miles de pesos, con ampliaciones y trasposos netos de más por 5 millones 176.7 miles de pesos, obteniendo un presupuesto modificado de 597 millones 54.9 miles de pesos. El importe ejercido es de 596 millones 207.6 miles de pesos, obteniendo un subejercido de 847.3 miles de pesos, lo que representó el 0.1 por ciento menos respecto al monto autorizado.

BIENES MUEBLES, INMUEBLES E INTANGIBLES

Se asignó para este capítulo 505 mil pesos para la adquisición de bienes muebles e inmuebles o intangibles, de los cuales se ejercieron 25.1 miles de pesos, con una variación de 479.9 miles de pesos, que representó el 95 por ciento respecto al monto autorizado.

DEUDA PÚBLICA

Se autorizó una ampliación para el pago de pasivos derivados de erogaciones devengadas y pendientes de ejercicios anteriores por 227 millones 899 mil pesos, ejerciéndose 226 millones 479 mil pesos, que representó el 0.6 por ciento respecto al monto autorizado, ninguna variación.

H R A E Z

INFORMACIÓN PRESUPUESTAL

Hospital Regional de Alta Especialidad de Zumpango
EGRESOS POR OBJETO DEL GASTO
(Miles de Pesos)

CAPÍTULO Y OBJETO DEL GASTO	P R E S U P U E S T O 2 0 2 1				TOTAL AUTORIZADO	EJERCIDO	VARIACIÓN
	AUTORIZADO	ASIGNADO	ASIGNACIONES Y/O AMPLIACIONES	REDUCCIONES Y/O DISMINUCIONES			
SERVICIOS PERSONALES	333,963.7	360,623.8	54,655.8	20,515.8	394,763.8	375,023.7	19,740.1
Sueldo Base	116,974.7	129,852.7	22,253.9	2,980.3	149,126.3	141,320.6	7,805.7
Becas para Médicos Residentes	6,187.9	6,536.6		1,165.8	5,370.8	5,022.1	348.7
Prima por Años de Servicio	985.4	1,090.8	339.8		1,430.6	1,325.2	105.4
Prima Vacacional	9,024.0	9,024.0	1,000.9	506.0	9,518.9	9,518.8	.1
Aguinaldo	21,889.1	21,889.1	2,664.0	828.9	23,724.2	23,724.3	-.1
Compensación por Riesgo Profesional	17,385.1	19,102.0	2,330.5	420.9	21,011.6	19,294.7	1,716.9
Compensación por Retabulación	10,082.7	10,705.3	2,712.1	4,827.9	8,589.5	7,966.9	622.6
Gratificación	76,019.3	83,542.3	5,006.7	164.0	88,385.0	80,924.7	7,460.3
Gratificación por Convenio	8,506.5	8,929.9	11,337.6	116.1	20,151.4	19,818.0	333.4
Gratificación por Productividad	886.4	888.8	2,127.0	41.4	2,974.4	2,972.0	2.4
Aportaciones de Servicio de Salud	21,706.3	22,770.4	1,445.0		24,215.4	24,082.0	133.4
Aportaciones al Sistema Solidario de Reparto	16,285.1	17,074.7	893.2		17,967.9	17,868.7	99.2
Aportaciones del Sistema de Capitalización individual	4,098.2	4,291.2	200.4		4,491.6	4,370.0	121.6
Aportaciones para Financiar los Gastos Generales de Administración del ISSEMyM	2,394.9	2,487.9		137.5	2,350.4	2,107.2	243.2
Aportaciones para Riesgo de Trabajo	2,840.6	2,995.0	590.3	71.6	3,513.7	3,494.3	19.4
Seguros y Fianzas	260.0	260.0	16.6	135.5	141.1	141.1	.0
Cuotas para Fondo de Retiro	3,284.6	3,665.5	643.7		4,309.2	4,036.4	272.8
Seguro de Separación Individualizado	1,067.4	1,105.1		57.6	1,047.5	1,009.3	38.2
Día del Maestro y del Servidor Público	6,240.6	6,258.6	18.0	6,240.6	36.0	18.0	18.0
Despensa	3,284.6	3,575.1	900.6	161.6	4,314.1	4,023.6	290.5
Reconocimiento a Servidores Públicos	2,100.0	2,100.0		2,078.0	22.0	22.0	.0
Estímulos por Puntualidad y Asistencia	2,370.3	2,478.8	175.5	582.1	2,072.2	1,963.8	108.4
MATERIALES Y SUMINISTROS	179,080.9	189,298.0	21,667.6	66,028.9	144,936.7	116,658.3	28,278.4
Materiales y Útiles de Oficina	282.5	282.5	567.9	13.3	837.1	635.1	202.0
Enseres de Oficina	201.3	202.2	43.4	8.3	237.3	83.2	154.1
Material y Útiles de Imprenta y Reproducción	15.3	15.3		15.3			
Materiales y Útiles para el Procesamiento en Equipos y Bienes Informáticos	3,229.8	3,229.8		2,235.2	994.6	349.1	645.5
Material y Enseres de Limpieza			.6		.6	.6	.0
Material Didáctico	85.0	85.0			85.0	2.9	82.1
Material para Identificación y Registro	57.0	57.0		7.5	49.5	15.3	34.2
Productos Alimenticios para Personas	28.2	29.3		.3	29.0	6.0	23.0
Utensilios para el Servicio de Alimentación			4.3		4.3	4.3	.0
Material Eléctrico y Electrónico	51.0	51.2	71.7		122.9	122.7	.2
Material de Señalización			11.7		11.7	11.7	.0

CUENTA PÚBLICA DEL GOBIERNO, ORGANISMOS AUXILIARES Y AUTÓNOMOS DEL ESTADO DE MÉXICO 2021

CAPÍTULO Y OBJETO DEL GASTO	PRESUPUESTO 2021						EJERCIDO	VARIACIÓN
	AUTORIZADO	ASIGNADO	ASIGNACIONES Y/O AMPLIACIONES	REDUCCIONES Y/O DISMINUCIONES	TOTAL AUTORIZADO			
Medicinas y Productos Farmacéuticos	63,474.8	70,947.8	20,263.4	14,028.3	77,182.9	65,744.1	11,438.8	
Materiales, Accesorios y Suministros Médicos	85,451.6	88,191.4	435.3	31,188.4	57,438.3	45,635.7	11,802.6	
Materiales, Accesorios y Suministros de Laboratorio	16,709.3	16,709.3		11,093.1	5,616.2	1,946.9	3,669.3	
Combustibles, Lubricantes y Aditivos	642.8	643.3		10.1	633.2	450.2	183.0	
Vestuario y Uniformes	2,284.1	2,284.1	224.0	2,496.5	11.6	11.6	.0	
Refacciones, Accesorios y Herramientas	100.0	100.0	.5	100.0	.5	.5		
Refacciones y Accesorios Menores de Edificios			4.7		4.7	4.7		
Refacciones y accesorios menores de mobiliario y equipo de administracion educacion			2.6		2.6	2.6		
Refacciones y Accesorios para Equipo de Cómputo		2,751.6			9.4		.0	
Refacciones y Accesorios Menores de Equipo e Instrumental Médico y de Laboratorio	2,751.6			2,742.2		9.4		
Refacciones y Accesorios Menores para Equipo de Transporte	3,679.2	3,679.3		2,087.8	1,591.5	1,549.4	42.1	
Otros Enseres			1.2		1.2	1.2		
	37.4	38.9	36.3	2.6	72.6	71.1	1.5	
SERVICIOS GENERALES	591,843.3	591,878.2	9,517.5	4,340.8	597,054.9	596,207.6	847.3	
Servicio de Energía Eléctrica	7,350.2	7,350.2	1,699.8		9,050.0	9,050.0		
Gas	1,671.3	1,671.3	560.0	15.8	2,215.5	2,215.5		
Servicio de Agua	2,093.4	2,093.4	914.5	5.9	3,002.0	3,002.0		
Servicio de Telefonía Convencional	205.5	205.5	73.7	1.0	278.2	275.3	2.9	
Servicios de Acceso a Internet	1,229.8	1,234.5	13.7	53.3	1,194.9	1,188.0	6.9	
Servicio Postal y Telegráfico			1.7		1.7	1.7		
Servicios de información mediante telecomunicaciones especializadas			22.8		22.8	22.7	.1	
Arrendamiento de equipo e instrumental medico y de laboratorio	245.2	245.2	29.3	195.2	79.3	70.0	9.3	
Asesorías Asociadas a Convenios o Acuerdos	118.3	118.3	123.7	118.3	123.7	123.8	-.1	
Servicios Informáticos	77.4	77.4	192.6		270.0	270.0		
Capacitación	582.5	582.5	34.4	420.0	196.9	34.4	162.5	
Impresiones de Documentos Oficiales para la Prestación de Servicios Públicos, Identificación, Formatos Administrativos y Fiscal			5.3		5.3	5.3		
Servicios de Impresión de Documentos Oficiales	45.1	45.1	7.2	32.7	19.6	19.5	.1	
Servicios Bancarios y Financieros	454.8	470.1	7.3	191.0	286.4	271.1	15.3	
Gastos inherentes a la recaudacion	722.6	722.6	43.7	180.0	586.3	586.4	-.1	
Seguros y Fianzas	1,037.0	1,037.0		107.4	929.6	929.6		
Fletes y Maniobras			1.7		1.7	1.7		
Reparación y Mantenimiento de Inmuebles			19.7		19.7	19.7		
Reparación, Instalación y Mantenimiento de Equipo Médico y de Laboratorio	9,523.3	9,523.3	2,157.9		11,676.1	11,160.1	516.0	
Reparación y Mantenimiento de Vehículos Terrestres, Aéreos y Lacustres	155.6	166.6	25.6	53.6	138.6	126.6	12.0	
Publicaciones Oficiales y de Información en General para Difusión	97.5	97.5	22.7	30.0	90.2	22.2	68.0	
Gastos de Traslado por Vía Terrestre	13.1	13.1		12.0	1.1		1.1	
Otros Servicios de Traslado y Hospedaje	227.9	229.8		141.6	88.2	82.4	5.8	
Gastos de Ceremonias Oficiales y de Orden Social	86.2	86.2	34.5	46.6	74.1	73.4	.7	
Otros Impuestos y Derechos	53.7	53.7	8.8	27.7	34.8	31.3	3.5	
Impuesto sobre Erogaciones por Remuneraciones al Trabajo Personal	8,018.8	8,018.8	1,794.5		9,813.3	9,772.6	40.7	
Gastos de Servicios Menores	41.5	43.3	.6	29.6	14.3	11.8	2.5	
Subcontratación de Servicios con Terceros		.2	28.5		28.7	28.5	.2	
Proyectos para prestación de servicios	557,792.6	557,792.6	1,693.3	2,674.0		556,812.0		
BIENES MUEBLES, INMUEBLES E INTANGIBLES	505.0	505.0	25.1	25.1	505.0	25.1	479.9	
Otro Equipo Educativo y Recreativo			25.1		25.1	25.1		
Equipos de Generación Eléctrica, Aparatos y Accesorios Eléctricos	505.0	505.0		25.1	479.9		479.9	
DEUDA PÚBLICA			227,899.4		227,899.4	226,479.0	1,420.4	
Por el Ejercicio Inmediato Anterior			227,899.4		227,899.4	226,479.0	1,420.4	
T O T A L	1,105,392.9	1,142,305.0	313,765.4	90,910.6	1,365,159.8	1,314,393.7	50,766.1	

H R A E Z

INFORMACIÓN PROGRAMÁTICA

H R A E Z

CUENTA PÚBLICA DEL GOBIERNO, ORGANISMOS AUXILIARES Y AUTÓNOMOS DEL ESTADO DE MÉXICO 2021

Hospital Regional de Alta Especialidad de Zumpango
Gasto por Categoría Programática
Del 1 de Enero al 31 de Diciembre de 2021
(Miles de Pesos)

Concepto	Egresos					Subejercicio
	Aprobado	Ampliaciones/ (Reducciones)	Modificado	Devengado	Pagado	
	1	2	3=(1 + 2)	4	5	6=(3 - 4)
Programas	1,142,305.0	5,044.6	1,137,260.4	1,087,914.7	1,027,016.2	49,345.7
Subsidios: Sector Social y Privado o Entidades Federativas y Municipios	-	-	-	-	-	-
Sujetos a Reglas de Operación			-			-
Otros Subsidios			-			-
Desempeño de las Funciones	1,142,305.0	5,044.6	1,137,260.4	1,087,914.7	1,027,016.2	49,345.7
Prestación de Servicios Públicos	1,142,305.0	5,044.6	1,137,260.4	1,087,914.7	1,027,016.2	49,345.7
Provisión de Bienes Públicos			-			-
Planeación, Seguimiento y Evaluación de Políticas Públicas			-			-
Promoción y Fomento			-			-
Regulación y Supervisión			-			-
Funciones de las Fuerzas Armadas (Únicamente Gobierno Federal)			-			-
Específicos			-			-
Proyectos de Inversión			-			-
Administrativos y de Apoyo	-	-	-	-	-	-
Apoyo al Proceso Presupuestario y para Mejorar la Eficiencia Institucional			-			-
Apoyo a la Función Pública y al Mejoramiento de la Gestión			-			-
Operaciones Ajenas			-			-
Compromisos	-	-	-	-	-	-
Obligaciones de Cumplimiento de Resolución Jurisdiccional			-			-
Desastres Naturales			-			-
Obligaciones	-	-	-	-	-	-
Pensiones y Jubilaciones			-			-
Aportaciones a la Seguridad Social			-			-
Aportaciones a Fondos de Estabilización			-			-
Aportaciones a Fondos de Inversión y Reestructura de Pensiones			-			-
Programa de Gasto Federalizado (Gobierno Federal)	-	-	-	-	-	-
Gasto Federalizado			-			-
Participaciones a Entidades Federativas y Municipios			-			-
Costo Financiero, Deuda o Apoyos a Deudores y Ahorradores de la Banca			-			-
Adeudos de Ejercicios Fiscales Anteriores		227,899.4	227,899.4	226,479.0	226,479.0	1,420.4
Total del Gasto	1,142,305.0	222,854.8	1,365,159.8	1,314,393.7	1,253,495.2	50,766.1

El Plan de Desarrollo del Estado de México 2017-2023, es un instrumento prospectivo con una visión hacia 2030. En él se concentran las bases para la elaboración de los programas sectoriales, especiales y regionales que delinearán de manera más puntual y detallada los pasos para el cumplimiento de los objetivos establecidos, así como los planes específicos de inversión que permitirán realizar la proyección de los recursos financieros. Este esfuerzo colectivo plasma los retos y desafíos de la agenda gubernamental con un profundo sentido de responsabilidad y con el compromiso de lograr un desarrollo democrático.

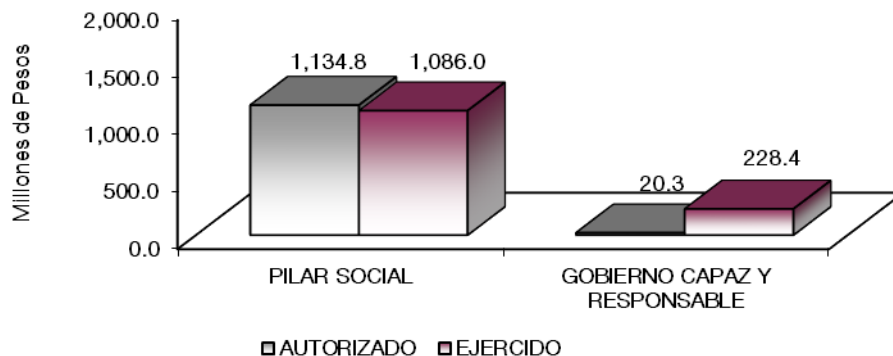
PILAR SOCIAL

Programas de nueva generación para disminuir la desigualdad. El Gobierno del Estado de México considera prioritario desarrollar y conservar familias fuertes, promover el empleo y proteger el ingreso, particularmente el de las mujeres. En correspondencia con la Agenda 2030, el logro de estos propósitos influirá directa e indirectamente el cumplimiento de las metas globales que contribuirán a disminuir la pobreza y el hambre; procurarán el acceso a una vivienda y a servicios básicos adecuados; reducirán las desigualdades y la discriminación; promoverán una educación inclusiva, equitativa y de calidad; así como una vida sana y en general el bienestar. Diagnóstico: Pobreza y Hambre en el Estado de México.

GOBIERNO CAPAZ Y RESPONSABLE

El reto de los gobiernos actuales versa sobre la eficacia en solucionar los problemas endémicos que aquejan a las sociedades modernas y uno de los mayores retos es hacerlo con apego al Estado de Derecho, ya que éste aporta las normas y los valores fundamentales que rigen la convivencia social, así como los derechos y obligaciones de los actores sociales y políticos.

Hospital Regional de Alta Especialidad de Zumpango EGRESOS POR PILAR Y/O EJE TRANSVERSAL (Miles de Pesos)								
PILAR Y/O EJE TRANSVERSAL	AUTORIZADO	ASIGNADO	P R E S U P U E S T O 2 0 2 1		TOTAL AUTORIZADO	EJERCIDO	VARIACIÓN	
			ASIGNACIONES Y/O AMPLIACIONES	REDUCCIONES Y/O DISMINUCIONES			IMPORTE	%
Pilar Social	1,103,051.0	1,139,879.9	85,612.6	90,657.2	1,134,835.3	1,086,028.4	48,806.9	4.3
Gobierno Capaz y Responsable	2,341.9	2,425.1	228,152.9	253.5	230,324.5	228,365.3	1,959.2	.9
T O T A L	1,105,392.9	1,142,305.0	313,765.5	90,910.7	1,365,159.8	1,314,393.7	50,766.1	3.7
	=====	=====	=====	=====	=====	=====	=====	=====



FINALIDAD

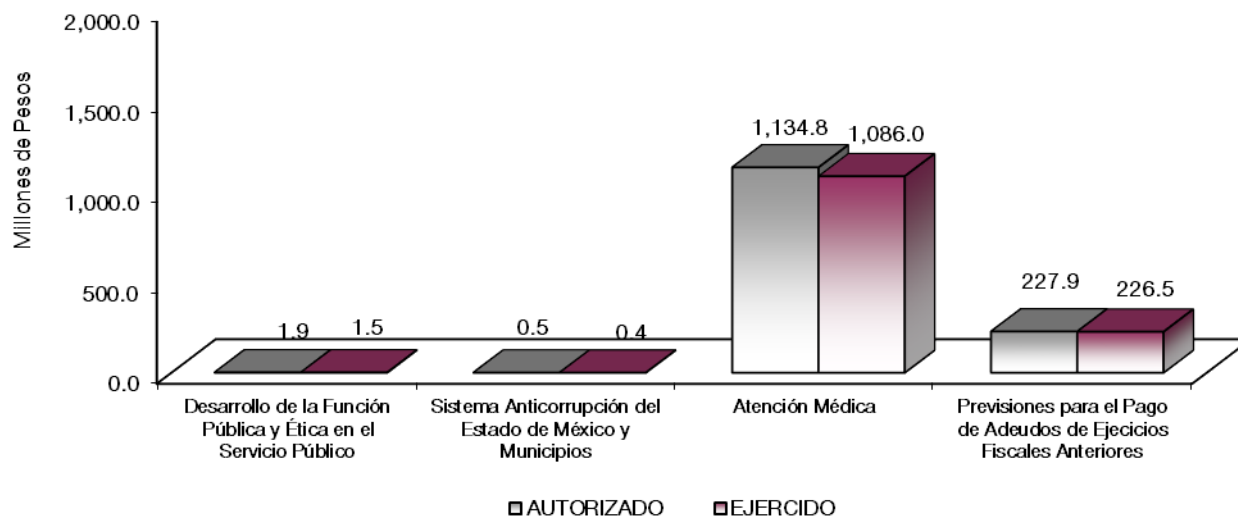
GOBIERNO

DESARROLLO SOCIAL

En esta finalidad se avanzará en la provisión de servicios a la población en materia de Protección Social, Educación, Salud y Vivienda y Servicios a la Comunidad, con lo que se apoyará fundamentalmente la consecución de las Metas Nacionales México Incluyente y México con Educación de Calidad.

El Gobierno Estatal reconoce la importancia de contar con instituciones de alta especialidad y clase mundial, por lo que en los últimos años se ha incrementado de manera importante el número de este tipo de unidades.

Hospital Regional de Alta Especialidad de Zumpango EGRESOS POR PROGRAMA (Miles de Pesos)								
PROGRAMA	AUTORIZADO	ASIGNADO	PRESUPUESTO 2021		TOTAL AUTORIZADO	EJERCIDO	VARIACIÓN	
			ASIGNACIONES Y/O AMPLIACIONES	REDUCCIONES Y/O DISMINUCIONES			IMPORTE	%
Desarrollo de la Función Pública y Ética en el Servicio Público	1,860.0	1,923.0	215.7	215.7	1,923.0	1,511.0	412.0	21.4
Sistema Anticorrupción del Estado de México y Municipios	481.9	502.1	37.8	37.8	502.1	375.3	126.8	25.3
Atención Médica	1,103,051.0	1,139,879.9	85,612.6	90,657.2	1,134,835.3	1,086,028.4	48,806.9	4.3
Previsiones para el Pago de Adeudos de Ejercicios Fiscales Anteriores			227,899.4		227,899.4	226,479.0	1,420.4	.6
TOTAL	1,105,392.9	1,142,305.0	313,765.5	90,910.7	1,365,159.8	1,314,393.7	50,766.1	3.7



AVANCE OPERATIVO-PROGRAMÁTICO Y PRESUPUESTAL

Para afrontar los desafíos del sistema de salud del Estado de México, el Hospital Regional de Alta Especialidad de Zumpango, en términos del Plan Estatal de Desarrollo 2017-2023 y alineado al Pilar Social: Estado de México Socialmente Responsable, Solidario e Incluyente; es como, se está avanzando hacia la salud universal y con aportación a las metas de la Agenda 2030 y los Objetivos para el Desarrollo Sostenible de Naciones Unidas, actualmente se brinda el acceso a los servicios de salud de alta especialidad a la

población que no cuente con seguridad social y así apoyar en construir familias fuertes, ya que permite el desarrollo pleno, siendo más productivo, en la economía familiar y con ello lograr estilos de vida más saludables incrementando la calidad de vida de la región.

Alineados al objetivo general del sector salud en el Estado, que es contar con un sistema de salud estable que atienda de manera satisfactoria las necesidades prioritarias de la población mexiquense, el Hospital Regional de Alta Especialidad de Zumpango garantiza a la población el acceso universal a un sistema de salud eficiente, el fortalecimiento de la calidad de la atención, el cual constituye un instrumento de prevención y detección oportuna que fomente estilos de vida saludables.

Del mismo modo, con el objetivo de robustecer la investigación y formación del recurso médico, enfermera (o) y demás personal en el campo de salud, y ante la necesidad de contar en el Estado de México con Institutos de atención especializados de tercer nivel en materia de salud, el Hospital Regional de Alta Especialidad de Zumpango, brinda capacitación a través de videoconferencias, sesiones, talleres y cursos a distancia con la participación de unidades médicas pertenecientes a la Red de Hospitales del Estado de México.

En este sentido el Hospital, cumple con las funciones establecidas como Institución y ser eje impulsor e integrador de los programas de salud, toda vez que uno de sus objetivos realizados se ha enfocado en la innovación, competitividad y sustentabilidad de un proyecto multidisciplinario, el cuál destaca por sus procesos en continua mejora, al estar dirigidos a brindar a los mexiquenses más y mejores servicios con el programa de fortalecimiento a la atención médica y con la infraestructura, equipamiento y servicios integrales mediante esquemas financieros sustentables en la que la atención de calidad y calidez del personal de la Institución coadyuve en la mejora de la calidad de vida de la población mexiquense que así lo requiera.

Para lograr mejores resultados en los diversos servicios de atención hospitalaria otorgados en el Hospital, se genera el presente informe, en el cual se explicita el alcance de las metas del Programa Operativo Anual 2021, fortaleciendo así las acciones primordiales definidas por el Programa Anual de Evaluación (PAE) del Gobierno del Estado de México y con ello dar cumplimiento con el objetivo de las políticas públicas contenidas en el Plan y el compromiso por el cual fue creado.

GOBIERNO CAPAZ Y RESPONSABLE

DESARROLLO DE LA FUNCIÓN PÚBLICA Y ÉTICA EN EL SERVICIO PÚBLICO

010304010101 FISCALIZACIÓN, CONTROL Y EVALUACIÓN DE LA GESTIÓN PÚBLICA

Derivado del Plan de Desarrollo del Estado de México 2017-2023, para cumplir en lo correspondiente al Proyecto de Fiscalización, Control y Evaluación de la Gestión Pública, durante el ejercicio fiscal de 2021, en el Hospital Regional de Alta Especialidad de Zumpango, se programaron y realizaron acciones de control y evaluación a su operación, las cuales fueron determinadas en base a un análisis de riesgos, lo que permitió auditar, evaluar o inspeccionar las áreas, programas, proyectos o rubros que presentaban los riesgos de mayor impacto; los resultados obtenidos en la ejecución de las acciones de control y evaluación, permitieron corroborar el buen funcionamiento del Organismo y en su caso, se recomendó la implementación de acciones para reforzar el control interno tendientes a minimizar o eliminar los riesgos detectados, contribuyendo así a un uso más eficiente de los recursos que se le autorizaron al Hospital para el ejercicio fiscal mencionado, al verificar que su ejercicio de dichos recursos se haya apegado a la normatividad vigente en la materia, con lo cual se fomenta la cultura de la legalidad en el quehacer público y al mismo tiempo se promueve la sistematización de los procesos para mejorar los servicios que se otorgan a la población.

Realizar auditorías, con el propósito de verificar el cumplimiento del marco normativo que regula el funcionamiento de las dependencias y organismos auxiliares del Ejecutivo Estatal y los ayuntamientos

Con el objetivo de verificar el apego al marco normativo Estatal en la captación de los ingresos, el ejercicio presupuestal y las estructuras funcionales del Organismo para la prestación de los servicios médicos, así como, constatar que la operación del Organismo se realizan de manera razonable y en donde fueron detectadas debilidades, se recomendó la implementación de acciones para fortalecer el programa, proyecto, acción o unidad auditada, tendientes a lograr una mejora continua en la prestación de los servicios médicos, se programaron nueve auditorías realizando una reconducción a la baja, realizándose seis auditorías distribuidas en administrativas e integrales, con lo cual se dio cumplimiento con la meta en un 85.7 por ciento, lo anterior derivado de la falta de recursos humanos aunado a la carga de trabajo con motivo de las incapacidades otorgadas al personal por COVID-19, derivado de lo anterior la Secretaría de la Contraloría del Estado de México de acuerdo a las facultades reglamentarias de la Subsecretaría de Control y Evaluación relativas a: Auditar los Programas Anuales de Trabajo; así como las modificaciones del mismo, a través del oficio número 21801003A/1077/2021, así mismo mediante oficios 208C0401000400S/219/2021 y 208C0401000400S/664/2021, se solicitaron dichas reconducciones al área correspondiente.

Realizar evaluaciones para determinar el grado de eficacia y eficiencia en los procesos, así como en el desempeño institucional de las dependencias y organismos auxiliares del Ejecutivo Estatal

Para conocer el desempeño institucional de los servidores públicos, que proporcionan los servicios médicos a la población que demanda dichos servicios, se programó una evaluación al desempeño institucional al servicio de brindar atención médico hospitalaria la cual no se llevó a cabo ya que el personal del servicio referido se encontraba laborando bajo restricciones derivadas de la contingencia sanitaria por COVID-19 y el acceso al área a evaluar podría representar un riesgo para el personal del Órgano Interno de Control por ser un espacio con pacientes COVID-19, adicionalmente no se contaba con el personal suficiente con motivo de las incapacidades otorgadas por dicha contingencia, derivado de lo anterior la Secretaría de la Contraloría del Estado de México de acuerdo a las facultades reglamentarias de la Subsecretaría de Control y Evaluación relativas a: Autorizar los Programas Anuales de Trabajo; así como las modificaciones del mismo, autorizó la cancelación de esta acción de control y evaluación mediante oficio número 21801003A/1077/2021, sin embargo se reorientó la acción a fin de dar atención al incremento de la meta relativa a “Recibir las denuncias derivadas de las presuntas faltas administrativas, así como las sugerencias y reconocimientos presentados por los interesados, relacionadas con la prestación del servicio”, atendándose en un cuatrocientos por ciento respecto a la meta inicial.

Realizar inspecciones a rubros específicos en las dependencias, organismos auxiliares del Ejecutivo Estatal y en su caso Ayuntamientos, con el propósito de constatar el cumplimiento del marco normativo que lo regula

Implementar acciones de mejora y observaciones de control interno, impulsar la actualización de los manuales de la normatividad interna, vigilar el cumplimiento de normas que regulan el actuar interno en las áreas operativas, así como vigilar la correcta aplicación de los recursos humanos, materiales y financieros, son algunas de las líneas de acción que el Órgano Interno de Control establece. De 35 inspecciones programadas inicialmente se gestionó la reconducción al alza quedando en 38, efectuándose al final del año un total de 40 a diferentes rubros y áreas del Organismo, en virtud de las cancelaciones realizadas a las metas de auditorías y evaluación, atendándose la anterior con un 105.3 por ciento en su desempeño.

Participar en testificaciones, con el propósito de asegurarse que los actos administrativos se realicen conforme a la normatividad vigente

Para testificar los actos de entrega y recepción de oficinas de servidores públicos, las reuniones con proveedores y el intercambio de medicamentos con diferentes Hospitales, se programaron 13 testificaciones, realizándose una reconducción al alza quedando en 25 testificaciones, realizándose 26, alcanzando un porcentaje del 104 por ciento constatando que los actos testificados, fueron realizados conforme a la normatividad aplicable en la materia y a las necesidades del Organismo.

Participación del órgano interno de control en reuniones que por mandato legal o disposición administrativa así lo requiera

Para participar en las reuniones de los Comités de: Adquisiciones, Mejora Regulatoria, Información, Control y Desempeño Institucional y otros Comités constituidos en el Organismo, se programaron inicialmente 26 reuniones, realizándose una reconducción al alza quedando 33 reuniones programadas y se participó en 39 reuniones de Órganos colegiados, cumpliendo la meta al 118.2 por ciento, lo que nos permitió constatar que dichas reuniones, se efectuaron apegadas a la normatividad aplicable en la materia y conforme a las necesidades del Organismo.

Realizar acciones de acompañamiento en la atención de auditorías prácticas por los Entes Fiscalizadores Externos

Las acciones de acompañamiento se realizaron en atención a las auditorías realizadas por los entes externos de fiscalización, durante el ejercicio se realizó el acompañamiento programado a la auditoría realizada por el Órgano Superior de Fiscalización del Estado de México al Organismo cumpliendo con la meta en un 100 por ciento.

Atender acciones derivadas de la fiscalización realizada por Entes Fiscalizadores Externos Realizar actividades de seguimiento

Los acompañamientos realizados a los seguimientos relacionados a las acciones de fiscalización realizadas por los Entes de fiscalización externa al Organismo, se realizaron en virtud de las solicitudes de información requeridas por dichos Entes, programándose 4 acciones y alcanzando 5, cumpliendo con la meta en 125 por ciento.

Realizar actividades de seguimiento en la atención de observaciones y acciones de mejora determinadas con motivo de los actos de fiscalización realizados por la Dirección General u Órgano Interno de Control

Las actividades de seguimiento de los actos de fiscalización realizadas por el Órgano Interno de Control, se realizaron con base en la atención de las áreas médico-administrativas a las observaciones o acciones de mejora determinadas de los actos de fiscalización programados y realizados durante el ejercicio 2021, alcanzando un 100 por ciento en la meta programada.

SISTEMA ANTICORRUPCIÓN DEL ESTADO DE MÉXICO Y MUNICIPIOS

010304020204 INVESTIGACIÓN DE FALTAS ADMINISTRATIVAS

Recibir las denuncias derivadas de las presuntas faltas administrativas, así como las sugerencias y reconocimientos presentados por los interesados, relacionadas con la prestación del servicio público

Para contribuir a una administración transparente en el Organismo, se promueve entre la población que demanda los servicios médicos, la existencia del Sistema de Atención Mexiquense (SAM), en donde se pueden manifestar las quejas, denuncias, inconformidades y reconocimientos en contra o a favor de los servidores públicos que proporcionan los diferentes servicios en el Organismo; reprogramando inicialmente atender cinco denuncias al realizarse reconducción al alza programándose 449 denuncias durante el ejercicio 2021, sin embargo, se recibieron 492 denuncias, superando la meta programada en un 109.6 por ciento, lo cual atiende a que se recibieron remesas correspondientes a la omisión o extemporaneidad de la presentación de declaraciones de servidores públicos adscritos al organismo.

Atender las denuncias presentadas por los interesados

Durante el ejercicio 2021, se dio atención a 237 quejas y denuncias de las cuales se tenían programadas 11 inicialmente, sin embargo, al realizarse reconducción al alza reprogramándose 227 acciones, se logró un cierre anual en la meta del 104.4 por ciento. Es importante mencionar que el cumplimiento de la meta

depende de las quejas presentadas por los ciudadanos y a las remesas recibidas correspondientes a la omisión o extemporaneidad de la presentación de declaraciones de servidores públicos adscritos al Organismo.

Atender las sugerencias presentadas por los interesados

Durante el ejercicio 2021, no se presentó sugerencia alguna por los entes interesados, por lo que, se realizó reconducción solicitando la eliminación de la meta de actividad, reorientándose el recurso financiero dentro del mismo proyecto presupuestal.

SOCIAL

ATENCIÓN MÉDICA

020302010204 SERVICIO MÉDICO DE TERCER NIVEL

Otorgar consulta externa de especialidad

El Hospital Regional de Alta Especialidad de Zumpango, de acuerdo a sus características y criterios de atención como una Institución Hospitalaria de tercer nivel, atiende pacientes ambulatorios, principalmente de población abierta, siendo de igual manera referidos por un segundo nivel de atención, así como interconsulta brindada en el servicio de Hospitalización.

En el ejercicio 2021 se programaron un total de 26 mil 973 consultas de las cuales se brindaron a lo largo del año un total de 22 mil 44 pacientes con un porcentaje final del 81 por ciento de lo programado, esto con motivo de que el año 2021 aún se vio envuelto en la Pandemia de COVID-19, lo que involucró, que se tomaran medidas restrictivas para disminuir contagios, ya que durante gran parte del año estuvimos entre semáforo amarillo a rojo lo que impedía tomar al 100 por ciento las actividades, además de que se priorizó la atención del paciente COVID al ser nombrados Hospital COVID, generando con ello que médicos especialistas de diferentes especialidades se integran a los grupos de trabajo de hospitalización, todos estos factores generaron disminución en la programación de consulta externa y por consiguiente no alcanzar el porcentaje programado.

Brindar atención médico hospitalaria

La Pandemia de COVID-19 que afecta a nivel mundial cambió de forma radical los servicios de salud, priorizando y provocando que el Hospital Regional de Alta Especialidad de Zumpango se convirtiera a Hospital para atención 100 por ciento con pacientes con esta patología, lo cual generó un descenso de pacientes significativo de otras patologías, atendiendo prácticamente solo urgencias médicas. Con estos reajustes en el año 2021 se brindó atención médico hospitalaria a un total de 2 mil 448 pacientes egresados, de los 3 mil 50 pacientes que se atendieron en admisión continua, esto con un cumplimiento del 80.3 por ciento en la meta de actividad. De los cuales la mayoría fue pacientes con sospecha COVID y afección pulmonar, seguido de patología quirúrgica.

Sin embargo, los pacientes que acuden a valoración tienen un alto índice de hospitalización, con alto valor de complejidad en su patología lo cual genera tanto una mayor demanda en su capacidad de los médicos urgenciólogos como un mayor gasto en recursos materiales del Hospital. Por lo que este año se reforzaron estrategias para volver híbrido el Hospital y aumentar la atención de los pacientes tanto COVID como no COVID.

Brindar atención quirúrgica hospitalaria de tercer nivel

La atención quirúrgica otorgada en el Hospital Regional de Alta Especialidad Zumpango se deriva en diferentes especialidades y subespecialidades como cirugía general, cirugía cardiotorácica, neurocirugía, oftalmología, otorrinolaringología, cirugía plástica y reconstructiva, urología, ginecología y obstetricia,

traumatología y ortopedia, cirugía de columna, cirugía asistida por robot y cirugía maxilofacial. Durante el 2021, la plantilla de especialistas de la Subdirección Quirúrgica también se vio involucrada en la atención de pacientes COVID-19 al ser una Pandemia y emergencia Nacional, lo que generó que disminuyera el total de intervenciones quirúrgicas con un total alcanzado de 1 mil 487 de las 2 mil 737 programadas, por lo que este año como lo permita la Pandemia, se continuará con consultas y programación de intervenciones quirúrgicas para alcanzar la meta programática de actividad.

Realizar atenciones médicas en admisión continua

El Hospital Regional de Alta Especialidad de Zumpango cuenta con un servicio de Admisión Continua, creado para la recepción de pacientes procedentes de unidades Hospitalarias de segundo nivel, además al contar con atención médica de alta Especialidad para su valoración y manejo, atendiendo a población abierta ya que la infraestructura, equipamiento y personal especializado del Hospital así lo permite.

Sin embargo, por indicación y análisis del Instituto del Sistema Nacional de Salud y su capacidad instalada, se reconvirtió a nivel Estatal junto con otros Hospitales, receptor de pacientes con sospecha o confirmación de infección por COVID-19 y sus complicaciones que conlleva, ante la Pandemia Nacional con la que cursamos. Sin disminuir el acceso oportuno, la calidad y efectividad de atención en salud, así como continuar con la atención de urgencias que lleva ser referente regional. Sin embargo, con decremento generalizado de atención de pacientes de otras patologías ante riesgo de infectarse, lo que generó alcanzar solo la atención para 4 mil 38 pacientes de los 5 mil 514 proyectados con un porcentaje del 73.7 por ciento de desempeño.

Atender a personas de admisión continua en sala de choque

Se dispone de una sala de choque en el servicio de admisión médica continua, la cual es destinada para la atención de aquellos pacientes que arriban a dicho servicio y ameritan tratamiento o procedimientos inmediatos.

Esta Unidad constituye una de las principales vías de ingreso de pacientes al Hospital. En el año 2021 y al alto índice de ingreso de pacientes en sala de choque, se reprogramó la meta actual, con lo cual se atendieron al final del año a 639 pacientes, de los 847 reconducidos, con un porcentaje de 75.4 por ciento en términos reales con un aumento de 156 pacientes más atendidos en sala de choque en relación al año pasado, esto como consecuencia con la gravedad con la que llegan los pacientes, y su pronta intervención.

Realizar estudios de laboratorio

La importancia del Laboratorio Clínico en los sistemas de salud se sustenta, por un lado, en su peso clínico, ya que representa la herramienta diagnóstica más usada, estando presente en el 80 por ciento de la toma de decisiones clínicas y, por otro lado, es evidente el consumo de recursos para el sistema.

Los Laboratorios Clínicos han experimentado un desarrollo exponencial en los últimos 30 años, como consecuencia del auge de la química, la biología molecular, la tecnología y la informática. En los últimos 15 años, el gasto provocado por pruebas de laboratorio se ha incrementado. El costo por persona en pruebas de laboratorio se ha incrementado, lo que puede deberse a varias razones entre las que podemos citar: razones médico legales (medicina defensiva), restricciones del tiempo en las consultas, las presiones de los pacientes y sus cuidadores, las tácticas dilatorias, las repeticiones injustificadas, la alta accesibilidad de los laboratorios, la rapidez de los resultados que incitan a médicos y pacientes a la monitorización innecesaria e injustificada y, sobre todo, a los hábitos que hay que erradicar con formación continua.

Dentro de las causas del incremento de estudios de laboratorio, se encuentra la introducción de nuevas tecnologías y la mayor utilización de los servicios de salud por parte de la población, provocada por cambios en los patrones de morbilidad (envejecimiento y enfermedades crónicas), cambios de hábitos de vida menos

saludables y en las áreas de oportunidad del propio sistema (escasa integración entre niveles asistenciales, variabilidad clínica y costos de administración y gestión).

Los cambios que el Laboratorio Clínico ha experimentado en este periodo han afectado, de igual forma, a la tipificación de los errores del laboratorio que, de manera muy significativa, son los que marcan las líneas estratégicas de los Laboratorios Clínicos en su desarrollo y evolución para alcanzar criterios de calidad y acreditación.

Actualmente, los Laboratorios Clínicos destinan recursos tecnológicos, sistemas de intranet y páginas web para el acceso a la información, solicitud de pruebas, peticiones electrónicas integradas en plataformas (hospitalarias, corporativas o propias) y divulgan su actividad, características, procesos y protocolos. Ésta es una de las maneras que tenemos para mejorar el servicio diagnóstico que el laboratorio clínico ofrece, para ganar en eficiencia y disminuir el elevado gasto económico que provocan los errores.

Sin embargo, los laboratorios clínicos tienen algo más que decir en el contexto sanitario que nos ocupa. Los laboratorios clínicos, deben ser protagonistas en los diseños de planes y protocolos específicos y de su aplicación en su área de influencia. Deben ser centros de divulgación en su área de las novedades tecnológicas y de la conveniencia de su aplicación. Para ello, deben constituirse en verdaderos centros de formación y divulgación científica, dando a conocer nuevas posibilidades para el diagnóstico racional y eficiente. Sólo de esta forma es como el laboratorio aportará al sistema sanitario un valor añadido necesario para la mejora de la atención a los pacientes y de la propia prestación sanitaria.

En este contexto, el laboratorio clínico del Hospital Regional de Alta Especialidad de Zumpango ha mostrado un importante crecimiento en capacidad y calidad de sus servicios desde su puesta en marcha, integrando tecnología de punta tanto en sus equipos como en sus procesos, manteniendo a la vanguardia la calidad de los servicios que ofrece. De esta forma durante el ejercicio de 2021 el laboratorio clínico ha funcionado ininterrumpidamente las 24 horas durante cada día del año, realizando un total de 276 mil 53 estudios, lo que representa un incremento del 92.9 por ciento con respecto al ejercicio anterior.

Realizar estudios de gabinete

La radiología es una rama de la medicina que consiste en realizar un estudio sobre las formas y el funcionamiento de las diferentes estructuras del cuerpo humano, se basa en el uso de imágenes para diagnosticar y tratar enfermedades y lesiones. Utiliza una pantalla de fluorescencia con Rayos X y un medio de contraste o sustancia opaca en estos rayos (como el bario y el yodo) que se inyecta, se ingiere o se introduce en forma de lavativa, dependiendo del caso, y que facilita la visualización de estas estructuras.

En la actualidad la radiología utiliza una gran variedad de técnicas de proyección de imagen, además de los Rayos X, tales como el ultrasonido, la tomografía computarizada, la medicina nuclear incluyendo la tomografía por emisión de positrones o la resonancia magnética, que se utilizan para diagnosticar o para tratar enfermedades.

Los tipos de estudios que realiza la radiología son:

Radiografía convencional

Para obtener una imagen de un órgano o tejido del cuerpo, es necesario utilizar una radiación que interactúe con el órgano o tejido, y posteriormente recogerla en un receptor adecuado que es una placa radiográfica.

Tomografía computarizada

La tomografía axial computarizada o TAC es el avance más importante en la representación corporal, ha revolucionado el diagnóstico médico al proporcionar un método rápido de obtener información detallada sobre los órganos internos y la estructura corporal sin necesidad de recurrir a la cirugía.

Resonancia magnética

Una de las grandes ventajas de la resonancia magnética es que puede obtener imágenes del cuerpo en todos los planos del espacio sin necesidad de que el paciente cambie su posición.

Ultrasonografía

El cuerpo se somete a una emisión de frecuencias, las cuales, al interactuar con los tejidos, son devueltos en forma de ecos, estos ecos poseen patrones de amplitud específicos para los diferentes tejidos y son digitalizados y transformados en imágenes móviles que permiten analizar múltiples aspectos de los diferentes órganos, tales como el tamaño, la forma y el contenido de las cavidades.

Medicina nuclear

La obtención de imágenes se tiene mediante la utilización de rayos gamma, que son otro tipo de radiación. La diferencia fundamental entre los rayos gamma y los rayos X es que los primeros son producidos dentro del núcleo de un átomo cuando un núcleo inestable se descompone, mientras que los rayos X son producidos por el bombardeo de un átomo con electrones.

El HRAEZ cuenta con todos los servicios anteriormente señalados, siendo una herramienta importante para el diagnóstico de enfermedades de los pacientes que solicitan atención en esta unidad, además de ser un centro de referencia interestatal y como apoyo a otras unidades en los alrededores de la zona. Durante el ejercicio de 2021 se realizaron un total de 16 mil 899 estudios de gabinete, lo que permitió un incremento del 4.8 por ciento en esta meta respecto al ejercicio anterior.

Realizar auxiliares de tratamiento

Los Auxiliares de Tratamiento tienen como objetivo contribuir de manera importante en la atención integral de los pacientes, como apoyo en la estratificación del diagnóstico, seguimiento en el tratamiento de enfermedades y además proporcionan datos para toma de decisiones de control epidemiológico de gran trascendencia para la salud pública, a través de la realización de análisis que se ajusten a los estándares de calidad y seguridad del paciente. Prestan servicio a pacientes del Hospital en los Servicios Clínicos, de Consulta Externa, Admisión Continua, Cirugía, Investigación y pacientes externos entre otros, referidos por otras instituciones o que asisten de otras demarcaciones estatales. De igual manera, la articulación de los auxiliares de tratamiento con los algoritmos y protocolos de las diferentes especialidades y subespecialidades médicas, garantizan el cumplimiento de los estándares de calidad tanto de la estructura, proceso y resultados, dentro del marco del Programa de Seguridad del Paciente.

En el Hospital Regional de Alta Especialidad de Zumpango, se fomenta la cultura de la mejora continua y la reducción de riesgos en todos los servicios hasta un mínimo aceptable, por lo que es necesario conocer los recursos disponibles y todo el entorno en el que se presta la atención al paciente, debiendo integrarse la trazabilidad de auxiliares de tratamiento, durante la atención del paciente, en los registros generados en el expediente clínico.

Durante el ejercicio 2021 se realizaron 91 mil 413 auxiliares de tratamiento en los diferentes servicios de especialidad con que cuenta el Hospital.

Otorgar consulta de nutrición

La Nutrición Clínica se ocupa de todos los aspectos relacionados con la interacción entre los alimentos, nutrientes, salud y enfermedad, en el proceso de la atención médica hospitalaria. Además, se tiene el objetivo de estudiar el proceso por el cual el organismo ingiere, absorbe, transporta, utiliza y excreta las sustancias alimenticias durante el tratamiento médico de los pacientes. Es por ello la importancia de contar con el servicio de Nutrición Clínica en el Hospital que permita la valoración de los pacientes para un tratamiento oportuno y prevenir complicaciones metabólicas en el proceso terapéutico de la fisiopatología de los pacientes referidos a este servicio.

Este servicio se ocupa de la prevención, diagnóstico y tratamiento de los cambios nutricionales y metabólicos relacionados con las enfermedades agudas o crónicas y con condiciones causadas por un exceso o falta de aporte energético, tanto con los pacientes atendidos en la Consulta Externa, como en las áreas de hospitalización y servicios críticos, con énfasis curativo y preventivo de la atención médica.

La consulta de nutrición clínica pertenece a un modelo integral, y además de realizar un plan nutricional individualizado, realiza un seguimiento para reforzar y destacar conductas adecuadas de alimentación en la población que es atendida en este Hospital.

Los problemas más frecuentes que son atendidos por esta especialidad son: malnutrición, sobrepeso y obesidad, diabetes, alteraciones del aparato digestivo y patologías renales. Durante el ejercicio 2021, en el Hospital Regional de Alta Especialidad de Zumpango, se otorgó un total de 3 mil 104 consultas, teniendo un incremento del 57 por ciento con respecto al ejercicio fiscal anterior.

Realizar procedimientos de hemodiálisis

La insuficiencia renal en sus dos variedades, aguda y crónica, puede ser tratada con la modalidad de terapia substitutiva extracorpórea conocida como hemodiálisis y sus terapias afines, tales como hemofiltración y hemodiafiltración, tratamiento que, junto con medidas médicas y nutricionales mejoran el pronóstico y modifican la evolución de los enfermos con insuficiencia renal. La Hemodiálisis, es un procedimiento terapéutico especializado empleado en el tratamiento de la insuficiencia renal, aplicando técnicas y procedimientos específicos a través de equipos, soluciones, medicamentos e instrumentos adecuados, que utiliza como principio físico-químico la difusión pasiva del agua y solutos de la sangre a través de una membrana semipermeable extracorpórea.

Actualmente, México no cuenta con un registro nacional de enfermos renales crónicos, pero si aplicamos el porcentaje promedio de habitantes enfermos en otros países (que equivale al 0.1 por ciento de la población), podemos estimar que hay más de 102 mil enfermos renales crónicos en el país, de los cuales sólo 37 mil cuentan con algún tratamiento sustitutivo de manera continua. El 80 por ciento de estos enfermos son atendidos por el IMSS o el ISSSTE, sin embargo, este porcentaje tiene un crecimiento anual de 11 por ciento, lo que representa una demanda de servicios de hemodiálisis claramente elevada.

El Hospital Regional de Alta Especialidad de Zumpango, cuenta con servicio subrogado para otorgar el tratamiento de hemodiálisis a los pacientes del mismo municipio de Zumpango y sus alrededores, actualmente cuenta con 10 máquinas, atendiendo 6 turnos con un total de 60 tratamientos por día, a la fecha se otorgan tratamientos al 70 por ciento de su capacidad, encontrando un área de oportunidad el incremento de los pacientes que requieren de este tratamiento sin derechohabencia. Durante el ejercicio fiscal 2021, se realizaron 10 mil 501 procedimientos, alcanzando un 91.3 por ciento en la meta programada.

Otorgar consulta de psicología

La Psicología Clínica es una rama de la psicología que se encarga de la investigación de todos los factores, evaluación, diagnóstico, tratamiento y prevención que afecten a la salud mental y a la conducta adaptativa, en condiciones que puedan generar malestar subjetivo y sufrimiento al individuo humano. Es por ello que, en la consulta de psicología, el profesional de la salud especialista en esta rama, se encarga de explorar conceptos tales como percepción, memoria, atención, inteligencia, personalidad, conciencia y procesos inconscientes de los pacientes.

La participación del personal de psicología, tanto en la Consulta Externa, como en los servicios de hospitalización y las áreas de atención grupal, como hemodiálisis y cuidados paliativos, pretende diagnosticar, prevenir y realizar intervenciones de tipo terapéutico en aquellas personas que presentan algún tipo de afectación de carácter mental, o bien, alguna conducta desadaptativa que les produce malestar y sufrimiento.

El objetivo de la consulta o interconsulta, es detectar el problema, encontrar las causas y devolver el equilibrio mental al paciente, para que pueda llevar una vida plena y recupere su salud mental, que es igual de importante que la salud física del mismo. De esta manera, la consulta de Psicología, otorgó un total de un mil 27 consultas en el ejercicio fiscal 2021 dentro del Hospital Regional de Alta Especialidad de Zumpango, logrando así un incremento del 84.4 por ciento con respecto al ejercicio fiscal anterior.

Realizar acciones de mantenimiento preventivo y correctivo a los equipos médicos

La Ingeniería Clínica es la especialidad de la ingeniería biomédica que apoya e impulsa el cuidado de la salud aplicando habilidades en ingeniería y gestión eficiente de los dispositivos médicos. Un profesional de la ingeniería clínica es aquel que apoya y promueve el cuidado del paciente mediante la aplicación de la ingeniería y los conocimientos de gestión a la tecnología sanitaria. Se encargan principalmente de la aplicación de la tecnología médica para optimizar la prestación de asistencia médica. Las funciones de los ingenieros clínicos incluyen la capacitación y la supervisión de profesionales de la salud, colaborar con las autoridades sanitarias y entidades de certificación hospitalaria, y servir como consultores tecnológicos para la gestión de la planeación, evaluación, adquisición, instalación y puesta en marcha, capacitación, conservación y mantenimiento de equipo médico y de laboratorio, así como de dispositivos para la salud.

Es por ello que el servicio de Ingeniería Biomédica del Hospital Regional de Alta Especialidad de Zumpango tiene el compromiso de mantener en óptimas condiciones de funcionamiento todo el equipamiento médico terapéutico, quirúrgico y de diagnóstico propiedad de la institución, para garantizar una atención médica de calidad a los pacientes en estricto apego al Modelo de Seguridad del Paciente del Sistema Nacional de Certificación de Establecimientos de Atención Médica del Consejo de Salubridad General, específicamente en el estándar indispensable FMS.6 (Gestión y Seguridad de las Instalaciones) referente al Equipo y Tecnología Biomédica. Por lo anterior, el equipo de ingenieros biomédicos de este hospital realizó 417 mantenimientos preventivos y correctivos de equipo médico propiedad del Hospital en el ejercicio fiscal 2021.

Realizar procedimientos de banco de sangre

La Norma Oficial Mexicana NOM-253-SSA1-2012, "Para la disposición de sangre humana y sus componentes con fines terapéuticos", tiene por objeto establecer las actividades, criterios, estrategias y técnicas operativas del Sistema Nacional de Salud, en relación con la disposición de sangre humana y sus componentes con fines terapéuticos. Esta Norma es de observancia obligatoria para todo el personal profesional, técnico y auxiliar de los establecimientos públicos, sociales y privados que hacen disposición de sangre humana y sus componentes con fines terapéuticos. Es por ello que el servicio de Banco de Sangre del Hospital Regional de Alta Especialidad en apego a dicha Norma, regula las actividades relativas a la disposición de sangre y componentes sanguíneos con fines transfusionales con el objetivo de incrementar la autosuficiencia de los productos sanguíneos y de garantizar la máxima reducción de los riesgos asociados, promoviendo condiciones uniformes en la terapia transfusional, razón por la cual la sangre y componentes sanguíneos para uso terapéutico en los pacientes que se atienden en esta unidad médica, deberán reunir los requisitos de calidad necesarios a fin de que resulten inocuos o no patogénicos, funcionales y, en su caso, viables.

Para ello, la evaluación del donante, la obtención, la extracción, los análisis, conservación, preparación, suministro, transportación, recepción, utilización y, en su caso, destino final se efectuará observando los lineamientos que establece esta Norma y demás disposiciones aplicables. Para garantizar la seguridad y

calidad de las unidades de sangre y componentes sanguíneos, así como, la de los servicios prestados, el Banco de Sangre debe contar con un sistema de gestión de la calidad, que está especificado en un manual de calidad, el cual incluye procedimientos normalizados de operación, guías e instructivos de fácil comprensión, aplicabilidad e implementación; además de brindar condiciones de máxima seguridad, bienestar y respeto para los donantes, los receptores, el personal de salud, voluntarios y visitantes. Estas condiciones deben mantenerse en todo momento: en los puestos de sangrado, así como, en las colectas externas que lleva a cabo el banco de sangre y en apego a los lineamientos y principios internacionales de buenas prácticas de fabricación para productos biológicos. De esta manera, el Hospital Regional de Alta Especialidad de Zumpango, realizó un total de 17 mil 699 procedimientos de banco de sangre en el ejercicio fiscal 2021.

Otorgar teleconsulta

El Hospital Regional de Alta Especialidad de Zumpango fue creado con el propósito de mejorar los servicios que se ofrecen a la comunidad y de acuerdo a las estrategias nacionales en salud coadyuvamos por medio del proyecto de tele-consulta, a fortalecer los servicios de salud y brindar la atención a la población en situación de vulnerabilidad, mediante las herramientas de telecomunicaciones que permite la interacción en tiempo real del personal médico especialista, que ayuda en el proceso de diagnóstico, apoyo en el manejo y tratamiento de los pacientes, ya que es una forma innovadora orientada a brindar interconsultas a distancia a otras Unidades Hospitalarias de primer, segundo y tercer nivel de atención de acuerdo a la oferta de la cartera de especialidades médicas.

Así mismo, el proyecto de tele-consulta nos permite informar los logros obtenidos en forma descriptiva, mediante los indicadores que especifican los diagnósticos y se visualiza el impacto en la atención oportuna y de excelente calidad con expertos especializados que se tiene en el ámbito de la salud en la población mexiquense.

Finalmente, la tele-consulta es un servicio complementario a la consulta diaria, de tal forma que se realizaron durante el ejercicio 2021 un total de 608 teleconsultas, correspondiente a un 84.4 por ciento de la meta programada, resultado que se logró al contribuir con las metas programáticas de actividad del proyecto Servicio Médico de Tercer Nivel.

020302010203 PROFESIONALIZACIÓN DE LOS RECURSOS HUMANOS PARA LA PRESTACIÓN DE SERVICIOS, ENSEÑANZA E INVESTIGACIÓN EN MATERIA DE SALUD

Realizar cursos de capacitación

La capacitación continua actualiza y mejora competencias, cuenta con objetivos y requiere de una planificación basada en la detección de necesidades; se puede considerar como un proceso de cambio de conducta cuando los cambios se transfieren a la práctica clínica. Además, es necesaria a corto plazo, aunque ha de proyectarse al futuro, desarrollando competencias para mejorar la calidad y conseguir la excelencia clínica.

El objetivo de la meta de realizar cursos de capacitación va dirigido a fomentar el desarrollo integral de las áreas médicas, paramédicas y afines proporcionando conocimientos orientados a la mejora continua y desempeño en la ocupación laboral, disminuyendo los riesgos de trabajo mejorando la productividad, calidad y competitividad del personal del Hospital Regional de Alta Especialidad de Zumpango, coadyuvando a reforzar los conocimientos, herramientas, habilidades, actitudes y conductas del trabajador de la salud en sus áreas de trabajo mediante la detección de necesidades de capacitación (DNC) a través de una evaluación al personal médico, paramédico y afín con el propósito de identificar las necesidades de capacitación que requieren los trabajadores de la salud del HRAEZ, cubriendo las áreas prioritarias de atención.

Por lo cual el alcance obtenido de otorgar cursos de capacitación transmitiendo los conocimientos, aptitudes y habilidades que requiere el personal de salud del Hospital y así generar un desempeño satisfactorio, fue de

H R A E Z

un 100 por ciento de cumplimiento, en los cursos de capacitación realizados contra los programados en 2021.

CUENTA PÚBLICA DEL GOBIERNO, ORGANISMOS AUXILIARES Y AUTÓNOMOS DEL ESTADO DE MÉXICO 2021

Hospital Regional de Alta Especialidad de Zumpango													
Avance Operativo - Programático y Presupuestal													
Enero - Diciembre de 2021													
M E T A S													
PRESUPUESTO 2021													
(Miles de Pesos)													
FIN	FUN	SF	PP	SP	Pr	DESCRIPCIÓN	UNIDAD DE MEDIDA	PROGRAMADO	ALCANZADO	AVANCE %	AUTORIZADO ANUAL	EJERCIDO	%
GOBIERNO													
GOBIERNO CAPAZ Y RESPONSABLE													
DESARROLLO DE LA FUNCIÓN PÚBLICA Y ÉTICA EN EL SERVICIO PÚBLICO													
01	03	04	01	01	01	FISCALIZACIÓN. CONTROL Y EVALUACIÓN INTERNA DE LA GESTIÓN PÚBLICA					1,923.0	1,511.0	78.6
						Realizar auditorías, con el propósito de verificar el cumplimiento del marco normativo que regula el funcionamiento de las dependencias y organismos auxiliares del Ejecutivo Estatal y los Ayuntamientos.	Auditoría	7	6	85.7			
						Realizar evaluaciones para determinar el grado de eficacia y eficiencia en los procesos, así como en el desempeño institucional de las dependencias y organismos auxiliares del Ejecutivo Estatal.	Documento	0	0	-			
						Realizar inspecciones a rubros específicos en las dependencias, organismos auxiliares del Ejecutivo Estatal y en su caso Ayuntamientos, con el propósito de constatar el cumplimiento del marco normativo que lo regula.	Inspección	38	40	105.3			
						Participar en testificaciones, con el propósito de asegurarse que los actos administrativos se realicen conforme a la normatividad vigente.	Testificación	25	26	104			
						Participación del Órgano de control interno en reuniones que por mandato legal o disposición administrativa así lo requiera.	Reunión	33	39	118.2			
						Realizar acciones de acompañamiento en la atención de auditorías practicadas por los Entes Fiscalizadores Externos.	Acción	1	1	100			
						Atender acciones derivadas de la fiscalización realizada por Entes Fiscalizadores Externos.	Acción	4	5	125			
						Realizar actividades de seguimiento en la atención de observaciones y acciones de mejora determinadas con motivo de los actos de fiscalización realizados por la Dirección General u Órgano Interno de Control.	Acción	10	10	100			
01	03	04	02	02	04	SISTEMA ANTICORRUPCIÓN DEL ESTADO DE MÉXICO Y INVESTIGACIÓN DE FALTAS ADMINISTRATIVAS					502.1	375.3	74.7
						Recibir las denuncias derivadas de las presuntas faltas administrativas, así como las sugerencias y reconocimientos presentados por los interesados relacionadas con la prestación del servicio público.	Denuncia	449	492	109.6			
						Atender las denuncias presentadas por los interesados.	Documento	227	237	104.4			
						Atender las sugerencias presentadas por los interesados.	Documento	0	0	-			
DESARROLLO SOCIAL													
SOCIAL													
ATENCIÓN MÉDICA													
02	03	02	01	02	04	SERVICIO MÉDICO DE TERCER NIVEL					1,129,464.6	1,081,006.3	95.7
						Otorgar consulta externa de especialidad	Consulta	26973	22044	81.7			
						Brindar atención médico hospitalaria	Egreso Hospitalario	3050	2448	80.3			
						Brindar atención quirúrgica hospitalaria de tercer nivel	Cirugía	2737	1487	54.3			
						Realizar atenciones médicas en admisión continua	Consulta	5514	4038	73.2			
						Realizar estudios de gabinete	Estudio	19536	16899	86.5			
						Realizar estudios de laboratorio	Prueba	297188	276053	92.9			
						Realizar auxiliares de tratamiento	Tratamiento	106108	91413	86.2			
						Atender a personas de admisión continua en sala de choque	Consulta	847	639	75.4			
						Otorgar consulta de nutrición	Consulta	3188	3104	97.4			
						Realizar procedimientos de Hemodiálisis	Procedimiento	11500	10501	91.3			
						Realizar acciones de mantenimiento preventivo y correctivo a los equipos médicos	Acción	494	417	84.4			
						Realizar procedimientos de Banco de Sangre	Procedimiento	25707	17699	68.8			
						Otorgar consulta de psicología	Consulta	1078	1027	95.3			
						Otorgar teleconsulta	Consulta	720	608	84.4			
02	03	02	01	02	03	PROFESIONALIZACIÓN DE LOS RECURSOS HUMANOS PARA LA PRESTACIÓN DE SERVICIOS, ENSEÑANZA E INVESTIGACIÓN EN MATERIA DE SALUD					5,370.7	5,022.1	93.5
						Realizar cursos de capacitación	Curso	48	48	100			
OTRAS NO CLASIFICADOS EN FUNCIONES ANTERIORES													
GOBIERNO CAPAZ Y RESPONSABLE													
PREVISIONES PARA EL PAGO DE ADEUDOS DE EJERCICIOS FISCALES ANTERIORES													
04	04	01	01	01	01	PASIVOS DERIVADOS DE EROGACIONES DEVENGADAS Y PENDIENTES DE EJERCICIOS ANTERIORES					227,899.4	226,479.0	99.4
						Registro de Pago de Adeudos de Ejercicios Fiscales Anteriores	Documento	1	1	100			
T O T A L											1,365,159.8	1,314,393.7	96.3
											=====	=====	

ANEXOS ESTABLECIDOS EN DIFERENTES ORDENAMIENTOS

**Relación de Bienes Inmuebles que Componen el Patrimonio
Cuenta Pública 2021
(Miles de Pesos)**

Ente Público: Hospital Regional de Alta Especialidad de Zumpango

Código	Descripción de Bienes Inmuebles	* Valor en Libros
	No Aplica	
	TOTAL	0.0

**Relación de Bienes Muebles que Componen el Patrimonio
Cuenta Pública 2021
(Miles de Pesos)**

Ente Público: Hospital Regional de Alta Especialidad de Zumpango

Código	Descripción de Bienes Muebles	Valor en Libros
	Mobiliario y Equipo de Oficina	100.3
	Equipo e Instrumental Médico y de Laboratorio	92,785.2
	Vehículos	788.9
	TOTAL	93,674.4

Hospital Regional de Alta Especialidad de Zumpango
Cuenta Pública 2021
Relación de Cuentas Bancarias Productivas Específicas

Fondo, Programa o Convenio	Datos de la Cuenta Bancaria	
	Institución Bancaria	Número de Cuentas *
INGRESOS PROPIOS	BANORTE	741
INGRESOS PROPIOS	BANORTE	442
INVERSION	BANORTE	854
INGRESOS ESTATALES	BBVA	091
INGRESOS PROPIOS	BBVA	894
INVERSION	BBVA	245

FORMATOS PARA EL CUMPLIMIENTO DE LA LEY DE DISCIPLINA FINANCIERA DE LAS ENTIDADES FEDERATIVAS Y LOS MUNICIPIOS

H R A E Z

Hospital Regional de Alta Especialidad de Zumpango					
Estado de Situación Financiera Detallado - LDF					
Al 31 de Diciembre de 2021 y 2020					
(CIFRAS EN MILES DE PESOS)					
Concepto	2021	2020	Concepto	2021	2020
ACTIVO			PASIVO		
Activo Circulante			Pasivo Circulante		
a. Efectivo y Equivalentes (a=a1+a2+a3+a4+a5+a6+a7)	17,501.2	15,693.9	a. Cuentas por Pagar a Corto Plazo (a=a1+a2+a3+a4+a5+a6+a7+a8+a9)	68,384.2	229,233.6
a1) Efectivo			a1) Servicios Personales por Pagar a Corto Plazo		
a2) Bancos/Tesorería	16,693.9	14,886.6	a2) Proveedores por Pagar a Corto Plazo	59,111.6	227,725.3
a3) Bancos/Dependencias y Otros			a3) Contratistas por Obras Públicas por Pagar a Corto Plazo		
a4) Inversiones Temporales (Hasta 3 meses)			a4) Participaciones y Aportaciones por Pagar a Corto Plazo		
a5) Fondos con Afectación Específica			a5) Transferencias Otorgadas por Pagar a Corto Plazo		
a6) Depósitos de Fondos de Terceros en Garantía y/o Administración	807.3	807.3	a6) Intereses, Comisiones y Otros Gastos de la Deuda Pública por Pagar a Corto Plazo		
a7) Otros Efectivos y Equivalentes			a7) Retenciones y Contribuciones por Pagar a Corto Plazo	4,688.8	1.5
b. Derechos a Recibir Efectivo o Equivalentes (b=b1+b2+b3+b4+b5+b6+b7)	27,672.1	25,886.4	a8) Devoluciones de la Ley de Ingresos por Pagar a Corto Plazo		
b1) Inversiones Financieras de Corto Plazo	5,660.2	4,664.1	a9) Otras Cuentas por Pagar a Corto Plazo	4,583.8	1,506.8
b2) Cuentas por Cobrar a Corto Plazo	20,247.3	20,256.3	b. Documentos por Pagar a Corto Plazo (b=b1+b2+b3)	0.0	0.0
b3) Deudores Diversos por Cobrar a Corto Plazo	1,764.6	966.0	b1) Documentos Comerciales por Pagar a Corto Plazo		
b4) Ingresos por Recuperar a Corto Plazo			b2) Documentos con Contratistas por Obras Públicas por Pagar a Corto Plazo		
b5) Deudores por Anticipos de la Tesorería a Corto Plazo			b3) Otros Documentos por Pagar a Corto Plazo		
b6) Préstamos Otorgados a Corto Plazo			c. Porción a Corto Plazo de la Deuda Pública a Largo Plazo (c=c1+c2)	0.0	0.0
b7) Otros Derechos a Recibir Efectivo o Equivalentes a Corto Plazo			c1) Porción a Corto Plazo de la Deuda Pública		
c. Derechos a Recibir Bienes o Servicios (c=c1+c2+c3+c4+c5)	0.0	0.0	c2) Porción a Corto Plazo de Arrendamiento Financiero		
c1) Anticipo a Proveedores por Adquisición de Bienes y Prestación de Servicios a Corto Plazo			d. Títulos y Valores a Corto Plazo		
c2) Anticipo a Proveedores por Adquisición de Bienes Inmuebles y Muebles a Corto Plazo			e. Pasivos Diferidos a Corto Plazo (e=e1+e2+e3)	0.0	0.0
c3) Anticipo a Proveedores por Adquisición de Bienes Intangibles a Corto Plazo			e1) Ingresos Cobrados por Adelantado a Corto Plazo		
c4) Anticipo a Contratistas por Obras Públicas a Corto Plazo			e2) Intereses Cobrados por Adelantado a Corto Plazo		
c5) Otros Derechos a Recibir Bienes o Servicios a Corto Plazo			e3) Otros Pasivos Diferidos a Corto Plazo		
d. Inventarios (d=d1+d2+d3+d4+d5)	0.0	0.0	f. Fondos y Bienes de Terceros en Garantía y/o Administración a Corto Plazo (f=f1+f2+f3+f4+f5+f6)	0.0	0.0
d1) Inventario de Mercancías para Venta			f1) Fondos en Garantía a Corto Plazo		
d2) Inventario de Mercancías Terminadas			f2) Fondos en Administración a Corto Plazo		
d3) Inventario de Mercancías en Proceso de Elaboración			f3) Fondos Contingentes a Corto Plazo		
d4) Inventario de Materias Primas, Materiales y Suministros para Producción			f4) Fondos de Fideicomisos, Mandatos y Contratos Análogos a Corto Plazo		
d5) Bienes en Tránsito			f5) Otros Fondos de Terceros en Garantía y/o Administración a Corto Plazo		
e. Almacenes	124,069.4	154,301.1	f6) Valores y Bienes en Garantía a Corto Plazo		
f. Estimación por Pérdida o Deterioro de Activos Circulantes (f=f1+f2)	0.0	0.0	g. Provisiones a Corto Plazo (g=g1+g2+g3)	0.0	0.0
f1) Estimaciones para Cuentas Incobrables por Derechos a Recibir Efectivo o Equivalentes			g1) Provisión para Demandas y Juicios a Corto Plazo		
f2) Estimación por Deterioro de Inventarios			g2) Provisión para Contingencias a Corto Plazo		
g. Otros Activos Circulantes (g=g1+g2+g3+g4)	0.0	0.0	g3) Otras Provisiones a Corto Plazo		
g1) Valores en Garantía			h. Otros Pasivos a Corto Plazo (h=h1+h2+h3)	0.0	0.0
g2) Bienes en Garantía (excluye depósitos de fondos)			h1) Ingresos por Clasificar		
g3) Bienes Derivados de Embargos, Decomisos, Aseguramientos y Dación en Pago			h2) Recaudación por Participar		
g4) Adquisición con Fondos de Terceros			h3) Otros Pasivos Circulantes		
IA. Total de Activos Circulantes (IA = a + b + c + d + e + f + g)	169,242.7	195,881.4	IIA. Total de Pasivos Circulantes (IIA = a + b + c + d + e + f + g + h)	68,384.2	229,233.6
Activo No Circulante			Pasivo No Circulante		
a. Inversiones Financieras a Largo Plazo			a. Cuentas por Pagar a Largo Plazo		
b. Derechos a Recibir Efectivo o Equivalentes a Largo Plazo			b. Documentos por Pagar a Largo Plazo		
c. Bienes Inmuebles, Infraestructura y Construcciones en Proceso			c. Deuda Pública a Largo Plazo		
d. Bienes Muebles	93,674.4	94,226.5	d. Pasivos Diferidos a Largo Plazo		
e. Activos Intangibles			e. Fondos y Bienes de Terceros en Garantía y/o en Administración a Largo Plazo		
f. Depreciación, Deterioro y Amortización Acumulada de Bienes	-59,648.3	-50,870.4	f. Provisiones a Largo Plazo		
g. Activos Diferidos			IIIB. Total de Pasivos No Circulantes (IIIB = a + b + c + d + e + f)	0.0	0.0
h. Estimación por Pérdida o Deterioro de Activos no Circulantes			II. Total del Pasivo (II = IIA + IIIB)	68,384.2	229,233.6
i. Otros Activos no Circulantes			HACIENDA PÚBLICA/PATRIMONIO		
IB. Total de Activos No Circulantes (IB = a + b + c + d + e + f + g + h + i)	34,026.1	43,356.1	IIIA. Hacienda Pública/Patrimonio Contribuido (IIIA = a + b + c)	20,766.2	20,766.2
I. Total del Activo (I = IA + IB)	203,268.8	239,237.5	a. Aportaciones	20,766.2	20,766.2
			b. Donaciones de Capital		
			c. Actualización de la Hacienda Pública/Patrimonio		
			IIIB. Hacienda Pública/Patrimonio Generado (IIIB = a + b + c + d + e)	114,118.4	-10,762.3
			a. Resultados del Ejercicio (Ahorro/ Desahorro)	124,880.6	-142,074.4
			b. Resultados de Ejercicios Anteriores	-10,762.2	131,312.1
			c. Revaluos		
			d. Reservas		
			e. Rectificaciones de Resultados de Ejercicios Anteriores		
			IIIC. Exceso o Insuficiencia en la Actualización de la Hacienda Pública/Patrimonio (IIIC=a+b)	0.0	0.0
			a. Resultado por Posición Monetaria		
			b. Resultado por Tenencia de Activos no Monetarios		
			III. Total Hacienda Pública/Patrimonio (III = IIIA + IIIB + IIIC)	134,884.6	10,003.9
			IV. Total del Pasivo y Hacienda Pública/Patrimonio (IV = II + III)	203,268.8	239,237.5

CUENTA PÚBLICA DEL GOBIERNO, ORGANISMOS AUXILIARES Y AUTÓNOMOS DEL ESTADO DE MÉXICO 2021

Hospital Regional de Alta Especialidad de Zumpango
Informe Analítico de la Deuda Pública y Otros Pasivos - LDF
Al 31 de Diciembre de 2020 y 2021

Denominación de la Deuda Pública y Otros Pasivos (c)	Saldo al 31 de Diciembre de 2020 (d)	Disposiciones del Periodo (e)	Amortizaciones del Periodo (f)	Revaluaciones, Reclasificaciones y Otros Ajustes (g)	Saldo Final del Periodo (h) h=d+e-f+g	Pago de Intereses del Periodo (i)	Pago de Comisiones y demás Costos Asociados Durante el Periodo (j)
1. Deuda Pública (1=A+B)	0.0	0.0	0.0	0.0	0.0	0.0	
A. Corto Plazo (A=a1+a2+a3)	0.0	0.0	0.0	0.0	0.0	0.0	
a1) Instituciones de Crédito							
a2) Títulos y Valores							
a3) Arrendamientos Financieros							
B. Largo Plazo (B=b1+b2+b3)	0.0	0.0	0.0	0.0	0.0	0.0	
b1) Instituciones de Crédito							
b2) Títulos y Valores							
b3) Arrendamientos Financieros							
2. Otros Pasivos	229,233.6				68,384.2		
3. Total de la Deuda Pública y Otros Pasivos (3=1+2)	229,233.6	0.0	0.0	0.0	68,384.2		
4. Deuda Contingente 1 (Informativo)	0.0	0.0	0.0	0.0	0.0	0.0	
A. Deuda Contingente 1							
B. Deuda Contingente 2							
C. Deuda Contingente XX							
5. Valor de Instrumentos Bono Cupón Cero 2 (Informativo)	0.0	0.0	0.0	0.0	0.0	0.0	
A. Instrumento Bono Cupón Cero 1							
B. Instrumento Bono Cupón Cero 2							
C. Instrumento Bono Cupón Cero XX							

1 Se refiere a cualquier Financiamiento sin fuente o garantía de pago definida, que sea asumida de manera solidaria o subsidiaria por las Entidades Federativas con sus Municipios, organismos descentralizados y empresas de participación estatal mayoritaria y fideicomisos, locales o municipales, y por los Municipios con sus respectivos organismos descentralizados y empresas de participación municipal mayoritaria.

2 Se refiere al valor del Bono Cupón Cero que respalda el pago de los créditos asociados al mismo (Activo).

Obligaciones a Corto Plazo (k)	Monto Contratado (l)	Plazo Pactado (m)	Tasa de Interés (n)	Comisiones y Costos Relacionados (o)	Tasa Efectiva (p)
6. Obligaciones a Corto Plazo (Informativo)					
A. Crédito 1					
B. Crédito 2					
C. Crédito XX					

H R A E Z

Hospital Regional de Alta Especialidad de Zumpango										
Informe Analítico de Obligaciones Diferentes de Financiamientos										
Al 31 de Diciembre de 2021										
(Miles de Pesos)										
Denominación de las Obligaciones Diferentes de Financiamiento (c)	Fecha del Contrato (d)	Fecha de Inicio de Operación del Proyecto (e)	Fecha de Vencimiento (f)	Monto de la Inversión Pactado (g)	Plazo Pactado (h)	Monto Promedio Mensual del Pago de la Contraprestación (i)	Monto Promedio Mensual del Pago de la Contraprestación Correspondiente al Pago de Inversión (j)	Monto Pagado de la Inversión al XX de XXXX de 20XX (k)	Monto Pagado de la Inversión Actualizado al XX de XXXX de 20XX (l)	Saldo Pendiente por Pagar de la Inversión al XX de XXXX de 20XX (m = g - l)
A. Asociaciones Público Privadas (APP's) (A=a+b+c+d)				7,038,250.0		34,633.8	24958.3			7,038,250.0
a) APP 1	13/07/2009	14/09/2011	13/07/2034	7,038,250.0	25 años	34,633.8	24,958.3	3,219,630.1	3,219,630.1	3,818,619.9
b) APP 2										0.0
c) APP 3										0.0
d) APP XX										0.0
B. Otros Instrumentos (B=a+b+c+d)				0.0		0.0	0.0			0.0
a) Otro Instrumento 1										0.0
b) Otro Instrumento 2										0.0
c) Otro Instrumento 3										0.0
d) Otro Instrumento XX										0.0
C. Total de Obligaciones Diferentes de Financiamiento (C=A+B)				7,038,250.0		34,633.8	24,958.3			7,038,250.0

Hospital Regional de Alta Especialidad de Zumpango
Balance Presupuestario
Del 1 de Enero al 31 de Diciembre de 2021
(Miles de Pesos)

Concepto	Estimado / Aprobado	Devengado	Recaudado / Pagado
A. Ingresos Totales (A = A1+A2+A3)	1,142,305.0	1,330,437.1	1,330,437.1
A1. Ingresos de Libre Disposición	1,142,305.0	1,252,357.1	1,252,357.1
A2. Transferencias Federales Etiquetadas			
A3. Financiamiento Neto		78,080.0	78,080.0
B. Egresos Presupuestarios¹ (B = B1+B2)	1,142,305.0	1,314,393.7	1,314,393.7
B1. Gasto No Etiquetado (sin incluir Amortización de la Deuda Pública)	1,142,305.0	1,314,393.7	1,314,393.7
B2. Gasto Etiquetado (sin incluir Amortización de la Deuda Pública)			
C. Remanentes del Ejercicio Anterior (C = C1 + C2)	0.0	19,550.7	19,550.7
C1. Remanentes de Ingresos de Libre Disposición Aplicados en el Período		19,550.7	19,550.7
C2. Remanentes de Transferencias Federales Etiquetadas Aplicados en el Período			
I. Balance Presupuestario (I = A - B + C)	0.0	35,594.1	35,594.1
II. Balance Presupuestario sin Financiamiento Neto (II = I - A3)	0.0	-42,485.9	-42,485.9
III. Balance Presupuestario sin Financiamiento Neto y sin Remanentes del Ejercicio Anterior (III= II - C)	0.0	-62,036.6	-62,036.6

Concepto	Aprobado	Devengado	Pagado
E. Intereses, Comisiones y Gastos de la Deuda (E = E1+E2)	0.0	0.0	0.0
E1. Intereses, Comisiones y Gastos de la Deuda con Gasto No Etiquetado			
E2. Intereses, Comisiones y Gastos de la Deuda con Gasto Etiquetado			
IV. Balance Primario (IV = III + E)	0.0	-62,036.6	-62,036.6

Concepto	Estimado/ Aprobado	Devengado	Recaudado / Pagado
F. Financiamiento (F = F1 + F2)	0.0	0.0	0.0
F1. Financiamiento con Fuente de Pago de Ingresos de Libre Disposición			
F2. Financiamiento con Fuente de Pago de Transferencias Federales Etiquetadas			
G. Amortización de la Deuda (G = G1 + G2)	0.0	0.0	0.0
G1. Amortización de la Deuda Pública con Gasto No Etiquetado			
G2. Amortización de la Deuda Pública con Gasto Etiquetado			
A3. Financiamiento Neto (A3 = F - G)	0.0	0.0	0.0

Concepto	Estimado/ Aprobado	Devengado	Recaudado / Pagado
A1. Ingresos de Libre Disposición	1,142,305.0	1,252,357.1	1,252,357.1
A3.1 Financiamiento Neto con Fuente de Pago de Ingresos de Libre Disposición (A3.1 = F1 - G1)	78,080.0	78,080.0	78,080.0
F1. Financiamiento con Fuente de Pago de Ingresos de Libre Disposición	78,080.0	78,080.0	78,080.0
G1. Amortización de la Deuda Pública con Gasto No Etiquetado			
B1. Gasto No Etiquetado (sin incluir Amortización de la Deuda Pública)	1,142,305.0	1,314,393.7	1,314,393.7
C1. Remanentes de Ingresos de Libre Disposición Aplicados en el Período		19,550.7	19,550.7
V. Balance Presupuestario de Recursos Disponibles (V = A1 + A3.1 - B1 + C1)	78,080.0	35,594.1	35,594.1
VI. Balance Presupuestario de Recursos Disponibles sin Financiamiento Neto (VI = V - A3.1)	0.0	-42,485.9	-42,485.9

Concepto	Estimado/ Aprobado	Devengado	Recaudado / Pagado
A2. Transferencias Federales Etiquetadas			
A3.2 Financiamiento Neto con Fuente de Pago de Transferencias Federales Etiquetadas (A3.2 = F2 - G2)	0.0	0.0	0.0
F2. Financiamiento con Fuente de Pago de Transferencias Federales Etiquetadas			
G2. Amortización de la Deuda Pública con Gasto Etiquetado			
B2. Gasto Etiquetado (sin incluir Amortización de la Deuda Pública)	0.0	0.0	0.0
C2. Remanentes de Transferencias Federales Etiquetadas Aplicados en el Período			
VII. Balance Presupuestario de Recursos Etiquetados (VII = A2 + A3.2 - B2 + C2)	0.0	0.0	0.0
VIII. Balance Presupuestario de Recursos Etiquetados sin Financiamiento Neto (VIII = VII - A3.2)	0.0	0.0	0.0

Hospital Regional de Alta Especialidad de Zumpango
Estado Analítico de Ingresos Detallado - LDF
Del 1 de Enero al 31 de Diciembre de 2021
(Miles de Pesos)

Concepto	Ingreso					Diferencia
	Estimado	Ampliaciones/ (Reducciones)	Modificado	Devengado	Recaudado	
Ingresos de Libre Disposición						
A. Impuestos			0.0			0.0
B. Cuotas y Aportaciones de Seguridad Social			0.0			0.0
C. Contribuciones de Mejoras			0.0			0.0
D. Derechos			0.0			0.0
E. Productos			0.0	681.4	681.4	-681.4
F. Aprovechamientos			0.0			0.0
G. Ingresos por Ventas de Bienes y Servicios	110,748.1	-17,544.6	93,203.5	76,040.7	76,040.7	17,162.8
H. Participaciones (H=h1+h2+h3+h4+h5+h6+h7+h8+h9+h10+h11)	0.0	0.0	0.0	0.0	0.0	0.0
h1) Fondo General de Participaciones			0.0			0.0
h2) Fondo de Fomento Municipal			0.0			0.0
h3) Fondo de Fiscalización y Recaudación			0.0			0.0
h4) Fondo de Compensación			0.0			0.0
h5) Fondo de Extracción de Hidrocarburos			0.0			0.0
h6) Impuesto Especial Sobre Producción y Servicios			0.0			0.0
h7) 0.136% de la Recaudación Federal Participable			0.0			0.0
h8) 3.17% Sobre Extracción de Petróleo			0.0			0.0
h9) Gasolinas y Diésel			0.0			0.0
h10) Fondo del Impuesto Sobre la Renta			0.0			0.0
h11) Fondo de Estabilización de los Ingresos de las Entidades Federativas			0.0			0.0
I. Incentivos Derivados de la Colaboración Fiscal (I=i1+i2+i3+i4+i5)	0.0	0.0	0.0	0.0	0.0	0.0
i1) Tenencia o Uso de Vehículos			0.0			0.0
i2) Fondo de Compensación ISAN			0.0			0.0
i3) Impuesto Sobre Automóviles Nuevos			0.0			0.0
i4) Fondo de Compensación de Repecos-Intermedios			0.0			0.0
i5) Otros Incentivos Económicos			0.0			0.0
J. Transferencias	1,031,556.9	0.0	1,031,556.9	1,195,185.7	1,195,185.7	-163,628.8
K. Convenios	0.0	0.0	0.0	0.0	0.0	0.0
k1) Otros Convenios y Subsidios			0.0			0.0
L. Otros Ingresos de Libre Disposición (L=l1+l2)	0.0	0.0	0.0	0.0	0.0	0.0
l1) Participaciones en Ingresos Locales			0.0			0.0
l2) Otros Ingresos de Libre Disposición			0.0			0.0
I. Total de Ingresos de Libre Disposición (I=A+B+C+D+E+F+G+H+I+J+K+L)	1,142,305.0	-17,544.6	1,124,760.4	1,271,907.8	1,271,907.8	-147,147.4
Ingresos Excedentes de Ingresos de Libre Disposición			0.0			0.0
Transferencias Federales Etiquetadas			0.0			0.0
A. Aportaciones (A=a1+a2+a3+a4+a5+a6+a7+a8)	0.0	0.0	0.0	0.0	0.0	0.0
a1) Fondo de Aportaciones para la Nómina Educativa y Gasto Operativo			0.0			0.0
a2) Fondo de Aportaciones para los Servicios de Salud			0.0			0.0
a3) Fondo de Aportaciones para la Infraestructura Social			0.0			0.0
a4) Fondo de Aportaciones para el Fortalecimiento de los Municipios y de las Demarcaciones Territoriales del Distrito Federal			0.0			0.0
a5) Fondo de Aportaciones Múltiples			0.0			0.0
a6) Fondo de Aportaciones para la Educación Tecnológica y de Adultos			0.0			0.0
a7) Fondo de Aportaciones para la Seguridad Pública de los Estados y del Distrito Federal			0.0			0.0
a8) Fondo de Aportaciones para el Fortalecimiento de las Entidades Federativas			0.0			0.0
B. Convenios (B=b1+b2+b3+b4)	0.0	0.0	0.0	0.0	0.0	0.0
b1) Convenios de Protección Social en Salud			0.0			0.0
b2) Convenios de Descentralización			0.0			0.0
b3) Convenios de Reasignación			0.0			0.0
b4) Otros Convenios y Subsidios			0.0			0.0
C. Fondos Distintos de Aportaciones (C=c1+c2)	0.0	0.0	0.0	0.0	0.0	0.0
c1) Fondo para Entidades Federativas y Municipios Productores de Hidrocarburos			0.0			0.0
c2) Fondo Minero			0.0			0.0
D. Transferencias, Subsidios y Subvenciones, y Pensiones y Jubilaciones			0.0			0.0
E. Otras Transferencias Federales Etiquetadas			0.0			0.0
II. Total de Transferencias Federales Etiquetadas (II = A + B + C + D + E)	0.0	0.0	0.0	0.0	0.0	0.0
III. Ingresos Derivados de Financiamientos (III = A)	0.0	240,399.4	240,399.4	78,080.0	78,080.0	162,319.4
A. Ingresos Derivados de Financiamientos		240,399.4	240,399.4	78,080.0	78,080.0	162,319.4
IV. Total de Ingresos (IV = I + II + III)	1,142,305.0	222,854.8	1,365,159.8	1,349,987.8	1,349,987.8	15,172.0
Datos Informativos						
1. Ingresos Derivados de Financiamientos con Fuente de Pago de Ingresos de Libre Disposición			0.0			0.0
2. Ingresos Derivados de Financiamientos con Fuente de Pago de Transferencias Federales Etiquetadas			0.0			0.0
3. Ingresos Derivados de Financiamientos (3 = 1 + 2)	0.0	0.0	0.0	0.0	0.0	0.0

CUENTA PÚBLICA DEL GOBIERNO, ORGANISMOS AUXILIARES Y AUTÓNOMOS DEL ESTADO DE MÉXICO 2021

Hospital Regional de Alta Especialidad de Zumpango						
Estado Analítico del Ejercicio del Presupuesto de Egresos Detallado						
Clasificación por Objeto del Gasto (Capítulo y Concepto)						
Del 1 de Enero al 31 de Diciembre de 2021						
(Miles de Pesos)						
Concepto	Egresos					Subejercicio
	Aprobado	Ampliaciones/ (Reducciones)	Modificado	Devengado	Pagado	
I. Gasto No Etiquetado (I=A+B+C+D+E+F+G+H+I)	1,142,305.0	222,854.8	1,365,159.8	1,314,393.7	1,253,495.2	50,766.1
A. Servicios Personales (A=a1+a2+a3+a4+a5+a6+a7)	360,623.8	34,140.0	394,763.8	375,023.7	372,808.6	19,740.1
a1) Remuneraciones al Personal de Carácter Permanente	129,852.7	19,273.7	149,126.4	141,320.6	141,320.6	7,805.8
a2) Remuneraciones al Personal de Carácter Transitorio	6,536.6	-1,165.8	5,370.8	5,022.1	5,022.1	348.7
a3) Remuneraciones Adicionales y Especiales	155,172.2	20,613.3	175,785.5	165,544.6	165,544.6	10,240.9
a4) Seguridad Social	49,879.2	2,800.9	52,680.1	52,063.3	50,056.4	616.8
a5) Otras Prestaciones Sociales y Económicas	14,604.3	-4,897.5	9,706.8	9,087.3	8,879.1	619.5
a6) Previsiones	0.0	0.0	0.0	0.0	0.0	0.0
a7) Pago de Estímulos a Servidores Públicos	4,578.8	-2,484.6	2,094.2	1,985.8	1,985.8	108.4
B. Materiales y Suministros (B=b1+b2+b3+b4+b5+b6+b7+b8+b9)	189,298.0	-44,361.3	144,936.7	116,658.3	106,174.0	28,278.4
b1) Materiales de Administración, Emisión de Documentos y Artículos Oficiales	3,871.8	-1,667.7	2,204.1	1,086.1	1,086.1	1,118.0
b2) Alimentos y Utensilios	29.3	4.0	33.3	10.3	10.3	23.0
b3) Materias Primas y Materiales de Producción y Comercialización	0.0	0.0	0.0	0.0	0.0	0.0
b4) Materiales y Artículos de Construcción y de Reparación	51.3	83.4	134.7	134.4	134.4	0.3
b5) Productos Químicos, Farmacéuticos y de Laboratorio	175,848.5	-35,611.2	140,237.3	113,326.7	103,336.7	26,910.6
b6) Combustibles, Lubricantes y Aditivos	643.3	-10.1	633.2	450.2	450.2	183.0
b7) Vestuario, Blancos, Prendas de Protección y Artículos Deportivos	2,284.1	-2,272.5	11.6	11.6	11.6	0.0
b8) Materiales y Suministros Para Seguridad	0.0	0.0	0.0	0.0	0.0	0.0
b9) Herramientas, Refacciones y Accesorios Menores	6,569.7	-4,887.2	1,682.5	1,639.0	1,144.7	43.5
C. Servicios Generales (C=c1+c2+c3+c4+c5+c6+c7+c8+c9)	591,878.2	5,176.7	597,054.9	596,207.6	548,008.5	847.3
c1) Servicios Básicos	12,554.8	3,210.4	15,765.2	15,755.3	15,751.3	9.9
c2) Servicios de Arrendamiento	245.2	-165.9	79.3	70.1	70.1	9.2
c3) Servicios Profesionales, Científicos, Técnicos y Otros Servicios	823.3	-207.7	615.6	452.9	332.8	162.7
c4) Servicios Financieros, Bancarios y Comerciales	2,229.7	-425.7	1,804.0	1,788.7	1,788.7	15.3
c5) Servicios de Instalación, Reparación, Mantenimiento y Conservación	9,690.0	2,144.5	11,834.5	11,306.4	10,246.9	528.1
c6) Servicios de Comunicación Social y Publicidad	97.5	-7.4	90.1	22.2	22.2	67.9
c7) Servicios de Traslado y Viáticos	243.0	-153.6	89.4	82.4	82.4	7.0
c8) Servicios Oficiales	86.2	-12.1	74.1	73.4	73.4	0.7
c9) Otros Servicios Generales	565,908.5	794.2	566,702.7	566,656.2	519,640.7	46.5
D. Transferencias, Asignaciones, Subsidios y Otras Ayudas (D=d1+d2+d3+d4+d5+d6+d7+d8+d9)	0.0	0.0	0.0	0.0	0.0	0.0
d1) Transferencias Internas y Asignaciones al Sector Público	0.0	0.0	0.0	0.0	0.0	0.0
d2) Transferencias al Resto del Sector Público	0.0	0.0	0.0	0.0	0.0	0.0
d3) Subsidios y Subvenciones	0.0	0.0	0.0	0.0	0.0	0.0
d4) Ayudas Sociales	0.0	0.0	0.0	0.0	0.0	0.0
d5) Pensiones y Jubilaciones	0.0	0.0	0.0	0.0	0.0	0.0
d6) Transferencias a Fideicomisos, Mandatos y Otros Análogos	0.0	0.0	0.0	0.0	0.0	0.0
d7) Transferencias a la Seguridad Social	0.0	0.0	0.0	0.0	0.0	0.0
d8) Donativos	0.0	0.0	0.0	0.0	0.0	0.0
d9) Transferencias al Exterior	0.0	0.0	0.0	0.0	0.0	0.0
E. Bienes Muebles, Inmuebles e Intangibles (E=e1+e2+e3+e4+e5+e6+e7+e8+e9)	505.0	0.0	505.0	25.1	25.1	479.9
e1) Mobiliario y Equipo de Administración	0.0	0.0	0.0	0.0	0.0	0.0
e2) Mobiliario y Equipo Educativo y Recreativo	0.0	25.1	25.1	25.1	25.1	0.0
e3) Equipo e Instrumental Médico y de Laboratorio	0.0	0.0	0.0	0.0	0.0	0.0
e4) Vehículos y Equipo de Transporte	0.0	0.0	0.0	0.0	0.0	0.0
e5) Equipo de Defensa y Seguridad	0.0	0.0	0.0	0.0	0.0	0.0
e6) Maquinaria, Otros Equipos y Herramientas	505.0	-25.1	479.9	0.0	0.0	479.9
e7) Activos Biológicos	0.0	0.0	0.0	0.0	0.0	0.0
e8) Bienes Inmuebles	0.0	0.0	0.0	0.0	0.0	0.0
e9) Activos Intangibles	0.0	0.0	0.0	0.0	0.0	0.0
F. Inversión Pública (F=f1+f2+f3)	0.0	0.0	0.0	0.0	0.0	0.0
f1) Obra Pública en Bienes de Dominio Público	0.0	0.0	0.0	0.0	0.0	0.0
f2) Obra Pública en Bienes Propios	0.0	0.0	0.0	0.0	0.0	0.0
f3) Proyectos Productivos y Acciones de Fomento	0.0	0.0	0.0	0.0	0.0	0.0
G. Inversiones Financieras y Otras Provisiones (G=g1+g2+g3+g4+g5+g6+g7)	0.0	0.0	0.0	0.0	0.0	0.0
g1) Inversiones Para el Fomento de Actividades Productivas	0.0	0.0	0.0	0.0	0.0	0.0
g2) Acciones y Participaciones de Capital	0.0	0.0	0.0	0.0	0.0	0.0
g3) Compra de Títulos y Valores	0.0	0.0	0.0	0.0	0.0	0.0
g4) Concesión de Préstamos	0.0	0.0	0.0	0.0	0.0	0.0
g5) Inversiones en Fideicomisos, Mandatos y Otros Análogos	0.0	0.0	0.0	0.0	0.0	0.0
Fideicomiso de Desastres Naturales (Informativo)	0.0	0.0	0.0	0.0	0.0	0.0
g6) Otras Inversiones Financieras	0.0	0.0	0.0	0.0	0.0	0.0
g7) Provisiones para Contingencias y Otras Erogaciones Especiales	0.0	0.0	0.0	0.0	0.0	0.0
H. Participaciones y Aportaciones (H=h1+h2+h3)	0.0	0.0	0.0	0.0	0.0	0.0
h1) Participaciones	0.0	0.0	0.0	0.0	0.0	0.0
h2) Aportaciones	0.0	0.0	0.0	0.0	0.0	0.0
h3) Convenios	0.0	0.0	0.0	0.0	0.0	0.0
I. Deuda Pública (I=i1+i2+i3+i4+i5+i6+i7)	0.0	227,899.4	227,899.4	226,479.0	226,479.0	1,420.4
i1) Amortización de la Deuda Pública	0.0	0.0	0.0	0.0	0.0	0.0
i2) Intereses de la Deuda Pública	0.0	0.0	0.0	0.0	0.0	0.0
i3) Comisiones de la Deuda Pública	0.0	0.0	0.0	0.0	0.0	0.0
i4) Gastos de la Deuda Pública	0.0	0.0	0.0	0.0	0.0	0.0
i5) Costo por Coberturas	0.0	0.0	0.0	0.0	0.0	0.0
i6) Apoyos Financieros	0.0	0.0	0.0	0.0	0.0	0.0
i7) Adeudos de Ejercicios Fiscales Anteriores (ADEFAS)	0.0	227,899.4	227,899.4	226,479.0	226,479.0	1,420.4

H R A E Z

Concepto	Egresos					Subejercicio
	Aprobado	Ampliaciones/ (Reducciones)	Modificado	Devengado	Pagado	
II. Gasto Etiquetado (II=A+B+C+D+E+F+G+H+I)	0.0	0.0	0.0	0.0	0.0	0.0
A. Servicios Personales (A=a1+a2+a3+a4+a5+a6+a7)	0.0	0.0	0.0	0.0	0.0	0.0
a1) Remuneraciones al Personal de Carácter Permanente			0.0			0.0
a2) Remuneraciones al Personal de Carácter Transitorio			0.0			0.0
a3) Remuneraciones Adicionales y Especiales			0.0			0.0
a4) Seguridad Social			0.0			0.0
a5) Otras Prestaciones Sociales y Económicas			0.0			0.0
a6) Previsiones			0.0			0.0
a7) Pago de Estímulos a Servidores Públicos			0.0			0.0
B. Materiales y Suministros (B=b1+b2+b3+b4+b5+b6+b7+b8+b9)	0.0	0.0	0.0	0.0	0.0	0.0
b1) Materiales de Administración, Emisión de Documentos y Artículos Oficiales			0.0			0.0
b2) Alimentos y Utensilios			0.0			0.0
b3) Materias Primas y Materiales de Producción y Comercialización			0.0			0.0
b4) Materiales y Artículos de Construcción y de Reparación			0.0			0.0
b5) Productos Químicos, Farmacéuticos y de Laboratorio			0.0			0.0
b6) Combustibles, Lubricantes y Aditivos			0.0			0.0
b7) Vestuario, Blancos, Prendas de Protección y Artículos Deportivos			0.0			0.0
b8) Materiales y Suministros Para Seguridad			0.0			0.0
b9) Herramientas, Refacciones y Accesorios Menores			0.0			0.0
C. Servicios Generales (C=c1+c2+c3+c4+c5+c6+c7+c8+c9)	0.0	0.0	0.0	0.0	0.0	0.0
c1) Servicios Básicos			0.0			0.0
c2) Servicios de Arrendamiento			0.0			0.0
c3) Servicios Profesionales, Científicos, Técnicos y Otros Servicios			0.0			0.0
c4) Servicios Financieros, Bancarios y Comerciales			0.0			0.0
c5) Servicios de Instalación, Reparación, Mantenimiento y Conservación			0.0			0.0
c6) Servicios de Comunicación Social y Publicidad			0.0			0.0
c7) Servicios de Traslado y Viáticos			0.0			0.0
c8) Servicios Oficiales			0.0			0.0
c9) Otros Servicios Generales			0.0			0.0
D. Transferencias, Asignaciones, Subsidios y Otras Ayudas (D=d1+d2+d3+d4+d5+d6+d7+d8+d9)	0.0	0.0	0.0	0.0	0.0	0.0
d1) Transferencias Internas y Asignaciones al Sector Público			0.0			0.0
d2) Transferencias al Resto del Sector Público			0.0			0.0
d3) Subsidios y Subvenciones			0.0			0.0
d4) Ayudas Sociales			0.0			0.0
d5) Pensiones y Jubilaciones			0.0			0.0
d6) Transferencias a Fideicomisos, Mandatos y Otros Análogos			0.0			0.0
d7) Transferencias a la Seguridad Social			0.0			0.0
d8) Donativos			0.0			0.0
d9) Transferencias al Exterior			0.0			0.0
E. Bienes Muebles, Inmuebles e Intangibles (E=e1+e2+e3+e4+e5+e6+e7+e8+e9)	0.0	0.0	0.0	0.0	0.0	0.0
e1) Mobiliario y Equipo de Administración			0.0			0.0
e2) Mobiliario y Equipo Educativo y Recreativo			0.0			0.0
e3) Equipo e Instrumental Médico y de Laboratorio			0.0			0.0
e4) Vehículos y Equipo de Transporte			0.0			0.0
e5) Equipo de Defensa y Seguridad			0.0			0.0
e6) Maquinaria, Otros Equipos y Herramientas			0.0			0.0
e7) Activos Biológicos			0.0			0.0
e8) Bienes Inmuebles			0.0			0.0
e9) Activos Intangibles			0.0			0.0
F. Inversión Pública (F=f1+f2+f3)	0.0	0.0	0.0	0.0	0.0	0.0
f1) Obra Pública en Bienes de Dominio Público			0.0			0.0
f2) Obra Pública en Bienes Propios			0.0			0.0
f3) Proyectos Productivos y Acciones de Fomento			0.0			0.0
G. Inversiones Financieras y Otras Provisiones (G=g1+g2+g3+g4+g5+g6+g7)	0.0	0.0	0.0	0.0	0.0	0.0
g1) Inversiones Para el Fomento de Actividades Productivas			0.0			0.0
g2) Acciones y Participaciones de Capital			0.0			0.0
g3) Compra de Títulos y Valores			0.0			0.0
g4) Concesión de Préstamos			0.0			0.0
g5) Inversiones en Fideicomisos, Mandatos y Otros Análogos			0.0			0.0
Fideicomiso de Desastres Naturales (Informativo)			0.0			0.0
g6) Otras Inversiones Financieras			0.0			0.0
g7) Provisiones para Contingencias y Otras Erogaciones Especiales			0.0			0.0
H. Participaciones y Aportaciones (H=h1+h2+h3)	0.0	0.0	0.0	0.0	0.0	0.0
h1) Participaciones			0.0			0.0
h2) Aportaciones			0.0			0.0
h3) Convenios			0.0			0.0
I. Deuda Pública (I=i1+i2+i3+i4+i5+i6+i7)	0.0	0.0	0.0	0.0	0.0	0.0
i1) Amortización de la Deuda Pública			0.0			0.0
i2) Intereses de la Deuda Pública			0.0			0.0
i3) Comisiones de la Deuda Pública			0.0			0.0
i4) Gastos de la Deuda Pública			0.0			0.0
i5) Costo por Coberturas			0.0			0.0
i6) Apoyos Financieros			0.0			0.0
i7) Adeudos de Ejercicios Fiscales Anteriores (ADEFAS)			0.0			0.0
III. Total de Egresos (III = I + II)	1,142,305.0	222,854.8	1,365,159.8	1,314,393.7	1,253,495.2	50,766.1

CUENTA PÚBLICA DEL GOBIERNO, ORGANISMOS AUXILIARES Y AUTÓNOMOS DEL ESTADO DE MÉXICO 2021

Hospital Regional de Alta Especialidad de Zumpango Estado Analítico del Ejercicio del Presupuesto de Egresos Detallado Clasificación Administrativa Del 1 de Enero al 31 de Diciembre de 2021 (Miles de Pesos)						
Concepto (c)	Egresos					Subejercicio
	Aprobado	Ampliaciones/ (Reducciones)	Modificado	Devengado	Pagado	
I. Gasto No Etiquetado (I=A+B+C+D+E+F+G+H)	1,142,305.0	222,854.8	1,365,159.8	1,314,393.7	1,253,495.2	50,766.1
Hospital Regional de Alta Especialidad de Zumpango (208C040000)	1,142,305.0	222,854.8	1,365,159.8	1,314,393.7	1,253,495.2	50,766.1
II. Gasto Etiquetado (II=A+B+C+D+E+F+G+H)	0.0	0.0	0.0	0.0	0.0	0.0
Hospital Regional de Alta Especialidad de Zumpango (208C040000)			0.0			0.0
III. Total de Egresos (III = I + II)	1,142,305.0	222,854.8	1,365,159.8	1,314,393.7	1,253,495.2	50,766.1

H R A E Z

Hospital Regional de Alta Especialidad de Zumpango Estado Analítico del Ejercicio del Presupuesto de Egresos Detallado Clasificación Funcional (Finalidad y Función) Del 1 de Enero al 31 de Diciembre de 2021 (Miles de Pesos)						
Concepto (c)	Egresos					Subejercicio (e)
	Aprobado (d)	Ampliaciones/ (Reducciones)	Modificado	Devengado	Pagado	
I. Gasto No Etiquetado (I=A+B+C+D)	1,142,305.0	222,854.8	1,365,159.8	1,314,393.7	1,253,495.2	50,766.1
A. Gobierno (A=a1+a2+a3+a4+a5+a6+a7+a8)	2,425.1	0.0	2,425.1	1,886.3	1,886.3	538.8
a1) Legislación			0.0			0.0
a2) Justicia			0.0			0.0
a3) Coordinación de la Política de Gobierno	2,425.1	0.0	2,425.1	1,886.3	1,886.3	538.8
a4) Relaciones Exteriores			0.0			0.0
a5) Asuntos Financieros y Hacendarios			0.0			0.0
a6) Seguridad Nacional			0.0			0.0
a7) Asuntos de Orden Público y de Seguridad Interior			0.0			0.0
a8) Otros Servicios Generales			0.0			0.0
B. Desarrollo Social (B=b1+b2+b3+b4+b5+b6+b7)	1,139,879.9	-5,044.6	1,134,835.3	1,086,028.4	1,025,129.9	48,806.9
b1) Protección Ambiental			0.0			0.0
b2) Vivienda y Servicios a la Comunidad			0.0			0.0
b3) Salud	1,139,879.9	-5,044.6	1,134,835.3	1,086,028.4	1,025,129.9	48,806.9
b4) Recreación, Cultura y Otras Manifestaciones Sociales			0.0			0.0
b5) Educación			0.0			0.0
b6) Protección Social			0.0			0.0
b7) Otros Asuntos Sociales			0.0			0.0
C. Desarrollo Económico (C=c1+c2+c3+c4+c5+c6+c7+c8+c9)	0.0	0.0	0.0	0.0	0.0	0.0
c1) Asuntos Económicos, Comerciales y Laborales en General			0.0			0.0
c2) Agropecuaria, Silvicultura, Pesca y Caza			0.0			0.0
c3) Combustibles y Energía			0.0			0.0
c4) Minería, Manufacturas y Construcción			0.0			0.0
c5) Transporte			0.0			0.0
c6) Comunicaciones			0.0			0.0
c7) Turismo			0.0			0.0
c8) Ciencia, Tecnología e Innovación			0.0			0.0
c9) Otras Industrias y Otros Asuntos Económicos			0.0			0.0
D. Otras No Clasificadas en Funciones Anteriores (D=d1+d2+d3+d4)	0.0	227,899.4	227,899.4	226,479.0	226,479.0	1,420.4
d1) Transacciones de la Deuda Pública / Costo Financiero de la Deuda			0.0			0.0
d2) Transferencias, Participaciones y Aportaciones Entre Diferentes Niveles y Órdenes de Gobierno			0.0			0.0
d3) Saneamiento del Sistema Financiero			0.0			0.0
d4) Adeudos de Ejercicios Fiscales Anteriores		227,899.4	227,899.4	226,479.0	226,479.0	1,420.4
II. Gasto Etiquetado (II=A+B+C+D)	0.0	0.0	0.0	0.0	0.0	0.0
A. Gobierno (A=a1+a2+a3+a4+a5+a6+a7+a8)	0.0	0.0	0.0	0.0	0.0	0.0
a1) Legislación			0.0			0.0
a2) Justicia			0.0			0.0
a3) Coordinación de la Política de Gobierno			0.0			0.0
a4) Relaciones Exteriores			0.0			0.0
a5) Asuntos Financieros y Hacendarios			0.0			0.0
a6) Seguridad Nacional			0.0			0.0
a7) Asuntos de Orden Público y de Seguridad Interior			0.0			0.0
a8) Otros Servicios Generales			0.0			0.0
B. Desarrollo Social (B=b1+b2+b3+b4+b5+b6+b7)	0.0	0.0	0.0	0.0	0.0	0.0
b1) Protección Ambiental			0.0			0.0
b2) Vivienda y Servicios a la Comunidad			0.0			0.0
b3) Salud			0.0			0.0
b4) Recreación, Cultura y Otras Manifestaciones Sociales			0.0			0.0
b5) Educación			0.0			0.0
b6) Protección Social			0.0			0.0
b7) Otros Asuntos Sociales			0.0			0.0
C. Desarrollo Económico (C=c1+c2+c3+c4+c5+c6+c7+c8+c9)	0.0	0.0	0.0	0.0	0.0	0.0
c1) Asuntos Económicos, Comerciales y Laborales en General			0.0			0.0
c2) Agropecuaria, Silvicultura, Pesca y Caza			0.0			0.0
c3) Combustibles y Energía			0.0			0.0
c4) Minería, Manufacturas y Construcción			0.0			0.0
c5) Transporte			0.0			0.0
c6) Comunicaciones			0.0			0.0
c7) Turismo			0.0			0.0
c8) Ciencia, Tecnología e Innovación			0.0			0.0
c9) Otras Industrias y Otros Asuntos Económicos			0.0			0.0
D. Otras No Clasificadas en Funciones Anteriores (D=d1+d2+d3+d4)	0.0	0.0	0.0	0.0	0.0	0.0
d1) Transacciones de la Deuda Pública / Costo Financiero de la Deuda			0.0			0.0
d2) Transferencias, Participaciones y Aportaciones Entre Diferentes Niveles y Órdenes de Gobierno			0.0			0.0
d3) Saneamiento del Sistema Financiero			0.0			0.0
d4) Adeudos de Ejercicios Fiscales Anteriores			0.0			0.0
III. Total de Egresos (III = I + II)	1,142,305.0	222,854.8	1,365,159.8	1,314,393.7	1,253,495.2	50,766.1

CUENTA PÚBLICA DEL GOBIERNO, ORGANISMOS AUXILIARES Y AUTÓNOMOS DEL ESTADO DE MÉXICO 2021

Hospital Regional de Alta Especialidad de Zumpango Estado Analítico del Ejercicio del Presupuesto de Egresos Detallado Clasificación de Servicios Personales por Categoría Del 1 de Enero al 31 de Diciembre de 2021 (Miles de Pesos)						
Concepto (c)	Egresos					Subejercicio
	Aprobado	Ampliaciones/ (Reducciones)	Modificado	Devengado	Pagado	
I. Gasto No Etiquetado (I=A+B+C+D+E+F)	360,623.8	34,140.0	394,763.8	375,023.7	372,808.6	19,740.1
A. Personal Administrativo y de Servicio Público	2,402.7	0.0	2,402.7	1,884.4	1,884.4	518.3
B. Magisterio			0.0			0.0
C. Servicios de Salud (C=c1+c2)	358,221.1	34,140.0	392,361.1	373,139.3	370,924.2	19,221.8
c1) Personal Administrativo	65,160.4	6,210.1	71,370.5	67,874.0	67,471.1	3,496.5
c2) Personal Médico, Paramédico y afín	293,060.7	27,929.9	320,990.6	305,265.3	303,453.1	15,725.3
D. Seguridad Pública			0.0			0.0
E. Gastos asociados a la implementación de nuevas leyes federales o reformas a las mismas (E = e1 + e2)	0.0	0.0	0.0	0.0	0.0	0.0
e1) Nombre del Programa o Ley 1			0.0			0.0
e2) Nombre del Programa o Ley 2			0.0			0.0
F. Sentencias laborales definitivas			0.0			0.0
II. Gasto Etiquetado (II=A+B+C+D+E+F)	0.0	0.0	0.0	0.0	0.0	0.0
A. Personal Administrativo y de Servicio Público			0.0			0.0
B. Magisterio			0.0			0.0
C. Servicios de Salud (C=c1+c2)	0.0	0.0	0.0	0.0	0.0	0.0
c1) Personal Administrativo			0.0			0.0
c2) Personal Médico, Paramédico y afín			0.0			0.0
D. Seguridad Pública			0.0			0.0
E. Gastos asociados a la implementación de nuevas leyes federales o reformas a las mismas (E = e1 + e2)	0.0	0.0	0.0	0.0	0.0	0.0
e1) Nombre del Programa o Ley 1			0.0			0.0
e2) Nombre del Programa o Ley 2			0.0			0.0
F. Sentencias laborales definitivas			0.0			0.0
III. Total del Gasto en Servicios Personales (III = I + II)	360,623.8	34,140.0	394,763.8	375,023.7	372,808.6	19,740.1

INSTITUTO MATERNO INFANTIL DEL ESTADO DE MÉXICO

IMIEM

CONTENIDO	PÁGINA
I. INFORMACIÓN CONTABLE	
ESTADO DE SITUACIÓN FINANCIERA	5
ESTADO DE ACTIVIDADES	6
ESTADO DE VARIACIÓN EN LA HACIENDA PÚBLICA	7
ESTADO DE CAMBIOS EN LA SITUACIÓN FINANCIERA	8
ESTADO DE FLUJOS DE EFECTIVO	9
ESTADO ANALÍTICO DEL ACTIVO	10
ESTADO ANALÍTICO DE LA DEUDA Y OTROS PASIVOS	11
INFORMES SOBRE PASIVOS CONTINGENTES	12
NOTAS A LOS ESTADOS FINANCIEROS	13
II. INFORMACIÓN PRESUPUESTARIA	33
III. INFORMACIÓN PROGRAMÁTICA	49
IV. ANEXOS ESTABLECIDOS EN DIFERENTES ORDENAMIENTOS	65
V. FORMATOS PARA EL CUMPLIMIENTO DE LA LEY DE DISCIPLINA FINANCIERA DE LAS ENTIDADES FEDERATIVAS Y LOS MUNICIPIOS	69

IM IEM

Instituto Materno Infantil del Estado de México
Estado de Situación Financiera
Al 31 de Diciembre de 2021 y 2020
(Miles de Pesos)

CONCEPTO	Año		CONCEPTO	Año	
	2021	2020		2021	2020
ACTIVO			PASIVO		
<i>Activo Circulante</i>			<i>Pasivo Circulante</i>		
Efectivo y Equivalentes	53,879.4	91,783.9	Cuentas por Pagar a Corto Plazo	308,115.7	290,099.6
Derechos a Recibir Efectivo o Equivalentes	371,369.8	346,776.3	Documentos por Pagar a Corto Plazo		
Derechos a Recibir Bienes o Servicios			Porción a Corto Plazo de la Deuda Pública a Largo Plazo		
Inventarios			Títulos y Valores a Corto Plazo		
Almacenes	35,340.3	37,822.1	Pasivos Diferidos a Corto Plazo		
Estimación por Pérdida o Deterioro de Activos Circulantes			Fondos y Bienes de Terceros en Garantía y/o Administración a Corto Plazo	8.4	8.4
Otros Activos Circulantes			Provisiones a Corto Plazo		
			Otros Pasivos a Corto Plazo		
Total de Activos Circulantes	460,589.5	476,382.3	Total de Pasivos Circulantes	308,124.1	290,108.0
<i>Activo No Circulante</i>			<i>Pasivo No Circulante</i>		
Inversiones Financieras a Largo Plazo	28,026.2	59,885.0	Cuentas por Pagar a Largo Plazo		
Derechos a Recibir Efectivo o Equivalentes a Largo Plazo			Documentos por Pagar a Largo Plazo		
Bienes Inmuebles, Infraestructura y Construcciones en Proceso	411,929.1	411,929.1	Deuda Pública a Largo Plazo		
Bienes Muebles	346,038.8	339,225.0	Pasivos Diferidos a Largo Plazo		
Activos Intangibles			Fondos y Bienes de Terceros en Garantía y/o en Administración a Largo Plazo		
Depreciación, Deterioro y Amortización Acumulada de Bienes	-589,631.6	-567,121.6	Provisiones a Largo Plazo		
Activos Diferidos					
Estimación por Pérdida o Deterioro de Activos no Circulantes			Total de Pasivos No Circulantes	.0	.0
Otros Activos no Circulantes					
Total de Activos No Circulantes	196,362.5	243,917.5	Total del Pasivo	308,124.1	290,108.0
Total del Activo	656,952.0	720,299.8	HACIENDA PÚBLICA/ PATRIMONIO		
			<i>Hacienda Pública/Patrimonio Contribuido</i>		
				176,154.8	176,154.8
			Aportaciones	176,154.8	176,154.8
			Donaciones de Capital		
			Actualización de la Hacienda Pública / Patrimonio		
			Hacienda Pública/Patrimonio Generado	172,673.1	254,037.0
			Resultados del Ejercicio (Ahorro / Desahorro)	-65,395.1	-85,361.8
			Resultados de Ejercicios Anteriores	164,422.9	265,753.5
			Revalúos	73,645.3	73,645.3
			Reservas		
			Rectificaciones de Resultados de Ejercicios Anteriores		
			Exceso o Insuficiencia en la Actualización de la Hacienda Pública/Patrimonio	.0	.0
			Resultado por Posición Monetaria		
			Resultado por Tenencia de Activos no Monetarios		
			Total Hacienda Pública/ Patrimonio	348,827.9	430,191.8
			Total del Pasivo y Hacienda Pública / Patrimonio	656,952.0	720,299.8

Instituto Materno Infantil del Estado de México
Estado de Actividades
Del 1 de Enero al 31 de Diciembre de 2021 y 2020
(Miles de Pesos)

Concepto	2021	2020
INGRESOS Y OTROS BENEFICIOS		
Ingresos de la Gestión	27,846.8	60,237.1
Impuestos	.0	.0
Cuotas y Aportaciones de Seguridad Social	.0	.0
Contribuciones de Mejoras	.0	.0
Derechos	.0	.0
Productos	6,113.8	.0
Aprovechamientos	.0	.0
Ingresos por Venta de Bienes y Prestación de Servicios	21,733.0	60,237.1
Participaciones, Aportaciones, Convenios Incentivos Derivados de la Colaboración Fiscal, Fondos Distintos de Aportaciones, Transferencias, Asignaciones, Subsidios y Subvenciones y Pensiones y Jubilaciones	1,181,739.6	979,294.9
Participaciones, Aportaciones, Convenios, Incentivos Derivados de la Colaboración Fiscal y Fondos Distintos de Aportaciones	.0	.0
Transferencias, Asignaciones, Subsidios y Subvenciones y Pensiones y Jubilaciones	1,181,739.6	979,294.9
Otros Ingresos y Beneficios	11,621.9	21,954.3
Ingresos Financieros	.0	8,783.3
Incremento por Variación de Inventarios	.0	.0
Disminución del Exceso de Estimaciones por Pérdida o Deterioro u Obsolescencia	.0	.0
Disminución del Exceso de Provisiones	.0	.0
Otros Ingresos y Beneficios Varios	11,621.9	13,171.0
Total de Ingresos y Otros Beneficios	1,221,208.3	1,061,486.3
GASTOS Y OTRAS PÉRDIDAS		
Gastos de Funcionamiento	1,264,075.2	1,119,097.0
Servicios Personales	781,393.9	719,327.5
Materiales y Suministros	299,370.9	234,831.9
Servicios Generales	183,310.4	164,937.6
Transferencia, Asignaciones, Subsidios y Otras Ayudas	.0	.0
Transferencias Internas y Asignaciones al Sector Público	.0	.0
Transferencias al Resto del Sector Público	.0	.0
Subsidios y Subvenciones	.0	.0
Ayudas Sociales	.0	.0
Pensiones y Jubilaciones	0	0
Transferencias a Fideicomisos, Mandatos y Contratos Análogos	.0	.0
Transferencias a la Seguridad Social	.0	.0
Donativos	.0	.0
Transferencias al Exterior	.0	.0
Participaciones y Aportaciones	.0	.0
Participaciones	.0	.0
Aportaciones	.0	.0
Convenios	.0	.0
Intereses, Comisiones y Otros Gastos de la Deuda Pública	.0	.0
Intereses de la Deuda Pública	.0	.0
Comisiones de la Deuda Pública	.0	.0
Gastos de la Deuda Pública	.0	.0
Costo por Coberturas	.0	.0
Apoyos Financieros	.0	.0
Otros Gastos y Pérdidas Extraordinarias	22,528.2	27,599.2
Estimaciones, Depreciaciones, Deterioros, Obsolescencia y Amortizaciones	22,528.2	27,599.2
Provisiones	.0	.0
Disminución de Inventarios	.0	.0
Aumento por Insuficiencia de Estimaciones por Pérdida o Deterioro y Obsolescencia	.0	.0
Aumento por Insuficiencia de Provisiones	.0	.0
Otros Gastos	.0	.0
Inversión Pública	.0	151.9
Inversión Pública no Capitalizable	.0	151.9
Total de Gastos y Otras Pérdidas	1,286,603.4	1,146,848.1
Resultados del Ejercicio (Ahorro/Desahorro)	-65,395.1	-85,361.8

Instituto Materno Infantil del Estado de México Estado de Variación en la Hacienda Pública Del 1 de Enero al 31 de Diciembre de 2021					
Concepto	Hacienda Pública / Patrimonio Contribuido	Hacienda Pública / Patrimonio Generado de Ejercicios Anteriores	Hacienda Pública / Patrimonio Generado del Ejercicio	Exceso o Insuficiencia en la Actualización de la Hacienda Pública / Patrimonio	Total
Hacienda Pública / Patrimonio Contribuido Neto de 2020	176,154.8				176,154.8
Aportaciones	176,154.8				176,154.8
Donaciones de Capital					0.0
Actualización de la Hacienda Pública/Patrimonio					0.0
Hacienda Pública / Patrimonio Generado Neto de 2020		339,398.8	-85,361.8		254,037.0
Resultados del Ejercicio (Ahorro/Desahorro)			-85,361.8		-85,361.8
Resultados de Ejercicios Anteriores		265,753.5			265,753.5
Revalúos		73,645.3			73,645.3
Reservas					0.0
Rectificaciones de Resultados de Ejercicios Anteriores					0.0
Exceso o Insuficiencia en la Actualización de la Hacienda Pública / Patrimonio Neto de 2020				0.0	0.0
Resultado por Posición Monetaria					0.0
Resultado por Tenencia de Activos no Monetarios					0.0
Hacienda Pública / Patrimonio Neto Final de 2020	176,154.8	339,398.8	-85,361.8	0.0	430,191.8
Cambios en la Hacienda Pública / Patrimonio Contribuido Neto de 2021	0.0				0.0
Aportaciones					0.0
Donaciones de Capital					0.0
Actualización de la Hacienda Pública/Patrimonio					0.0
Variaciones de la Hacienda Pública / Patrimonio Generado Neto de 2021		-101,330.6	19,966.7		-81,363.9
Resultados del Ejercicio (Ahorro/Desahorro)			-65,395.1		-65,395.1
Resultados de Ejercicios Anteriores		-101,330.6	85,361.8		-15,968.8
Revalúos					0.0
Reservas					0.0
Rectificaciones de Resultados de Ejercicios Anteriores					0.0
Cambios en el Exceso o Insuficiencia en la Actualización de la Hacienda Pública / Patrimonio Neto de 2021				0.0	0.0
Resultado por Posición Monetaria					0.0
Resultado por Tenencia de Activos no Monetarios					0.0
Hacienda Pública / Patrimonio Neto Final de 2021	176,154.8	238,068.2	-65,395.1	0.0	348,827.9

Instituto Materno Infantil del Estado de México
Estado de Cambios en la Situación Financiera
Del 1 de Enero al 31 de Diciembre de 2021 y 2020
(Miles de Pesos)

Concepto	Origen	Aplicación
ACTIVO	94,755.1	31,407.3
Activo Circulante	40,386.3	24,593.5
Efectivo y Equivalentes	37,904.5	
Derechos a Recibir Efectivo o Equivalentes		24,593.5
Derechos a Recibir Bienes o Servicios		
Inventarios		
Almacenes	2,481.8	
Estimación por Pérdida o Deterioro de Activos Circulantes		
Otros Activos Circulantes		
Activo No Circulante	54,368.8	6,813.8
Inversiones Financieras a Largo Plazo	31,858.8	
Derechos a Recibir Efectivo o Equivalentes a Largo Plazo		
Bienes Inmuebles, Infraestructura y Construcciones en Proceso		
Bienes Muebles		6,813.8
Activos Intangibles		
Depreciación, Deterioro y Amortización Acumulada de Bienes	22,510.0	
Activos Diferidos		
Estimación por Pérdida o Deterioro de Activos no Circulantes		
Otros Activos no Circulantes		
PASIVO	18,016.1	.0
Pasivo Circulante	18,016.1	.0
Cuentas por Pagar a Corto Plazo	18,016.1	
Documentos por Pagar a Corto Plazo		
Porción a Corto Plazo de la Deuda Pública a Largo Plazo		
Títulos y Valores a Corto Plazo		
Pasivos Diferidos a Corto Plazo		
Fondos y Bienes de Terceros en Garantía y/o Administración a Corto Plazo		
Provisiones a Corto Plazo		
Otros Pasivos a Corto Plazo		
Pasivo No Circulante	.0	.0
Cuentas por Pagar a Largo Plazo		
Documentos por Pagar a Largo Plazo		
Deuda Pública a Largo Plazo		
Pasivos Diferidos a Largo Plazo		
Fondos y Bienes de Terceros en Garantía y/o en Administración a Largo Plazo		
Provisiones a Largo Plazo		
HACIENDA PÚBLICA/PATRIMONIO	19,966.7	101,330.6
Hacienda Pública/Patrimonio Contribuido	.0	.0
Aportaciones		
Donaciones de Capital		
Actualización de la Hacienda Pública/Patrimonio		
Hacienda Pública/Patrimonio Generado	19,966.7	101,330.6
Resultados del Ejercicio (Ahorro/Desahorro)	19,966.7	
Resultados de Ejercicios Anteriores		101,330.6
Revalúos		
Reservas		
Rectificaciones de Resultados de Ejercicios Anteriores		
Exceso o insuficiencia en la Actualización de la Hacienda Pública/Patrimonio	.0	.0
Resultado por Posición Monetaria		
Resultado por Tenencia de Activos no Monetarios		

Instituto Materno Infantil del Estado de México
Estado de Flujos de Efectivo
Del 1 de Enero al 31 de Diciembre de 2021 y 2020
(Miles de Pesos)

Concepto	2021	2020
Flujos de Efectivo de las Actividades de Operación		
Origen	1,221,208.3	1,061,486.3
Impuestos	.0	.0
Cuotas y Aportaciones de Seguridad Social	.0	.0
Contribuciones de Mejoras	.0	.0
Derechos	.0	.0
Productos	6,113.8	8,783.3
Aprovechamientos	0	0
Ingresos por Venta de Bienes y Prestación de Servicios	21,733.0	60,237.1
Participaciones, Aportaciones, Convenios, Incentivos de la Colaboración Fiscal y Fondos Distintos de Aportaciones	.0	.0
Transferencias, Asignaciones, Subsidios y Subvenciones, y Pensiones y Jubilaciones	1,181,739.6	979,294.9
Otros Orígenes de Operación	11,621.9	13,171.0
Aplicación	1,286,603.4	1,146,848.1
Servicios Personales	781,393.9	719,327.5
Materiales y Suministros	299,370.9	234,831.9
Servicios Generales	183,310.4	164,937.6
Transferencias Internas y Asignaciones al Sector Público	.0	.0
Transferencias al Resto del Sector Público	.0	.0
Subsidios y Subvenciones	.0	.0
Ayudas Sociales	.0	.0
Pensionamientos y Jubilaciones	0	0
Transferencias a Fideicomisos, Mandatos y Contratos Análogos	.0	.0
Transferencias a la Seguridad Social	.0	.0
Donativos	.0	.0
Transferencias al Exterior	.0	.0
Participaciones	.0	.0
Aportaciones	.0	.0
Convenios	.0	.0
Otras Aplicaciones de Operación	22,528.2	27,751.1
Flujos Netos de Efectivo por Actividades de Operación	-65,395.1	-85,361.8
Flujos de Efectivo de las Actividades de Inversión		
Origen	56,850.6	143,294.1
Bienes Inmuebles, Infraestructura y Construcciones en Proceso	.0	.0
Bienes Muebles	22,510.0	19,882.9
Otros Orígenes de Inversión	34,340.6	123,411.2
Aplicación	31,407.3	17,683.1
Bienes Inmuebles, Infraestructura y Construcciones en Proceso	.0	.0
Bienes Muebles	6,813.8	4,192.8
Otras Aplicaciones de Inversión	24,593.5	13,490.3
Flujos Netos de Efectivo por Actividades de Inversión	25,443.3	125,611.0
Flujo de Efectivo de las Actividades de Financiamiento		
Origen	18,016.1	8.4
Endeudamiento Neto	.0	.0
Interno	.0	.0
Externo	.0	.0
Otros Orígenes de Financiamiento	18,016.1	8.4
Aplicación	15,968.8	24,574.6
Servicios de la Deuda	.0	.0
Interno	.0	.0
Externo	.0	.0
Otras Aplicaciones de Financiamiento	15,968.8	24,574.6
Flujos Netos de Efectivo por Actividades de Financiamiento	2,047.3	-24,566.2
Incremento/Disminución Neta en el Efectivo y Equivalentes al Efectivo	-37,904.5	15,683.0
Efectivo y Equivalentes al Efectivo al Inicio del Ejercicio	91,783.9	76,100.9
Efectivo y Equivalentes al Efectivo al Final del Ejercicio	53,879.4	91,783.9

CUENTA PÚBLICA DEL GOBIERNO, ORGANISMOS AUXILIARES Y AUTÓNOMOS DEL ESTADO DE MÉXICO 2021

Instituto Materno Infantil del Estado de México
Estado Analítico del Activo
Del 1 de Enero al 31 de Diciembre de 2021
(Miles de Pesos)

Concepto	Saldo Inicial	Cargos del Período	Abonos del Período	Saldo Final	Variación del Período
	1	2	3	4 = (1+2-3)	(4-1)
ACTIVO	720,299.8	2,590,507.2	2,653,855.0	656,952.0	-31,489.0
Activo Circulante	476,382.3	2,576,217.5	2,592,010.3	460,589.5	-15,792.8
Efectivo y Equivalentes	91,783.9	2,187,513.5	2,225,418.0	53,879.4	-37,904.5
Derechos a Recibir Efectivo o Equivalentes	346,776.3	209,675.4	185,081.9	371,369.8	24,593.5
Derechos a Recibir Bienes o Servicios	.0			.0	.0
Inventarios	.0			.0	.0
Almacenes	37,822.1	179,028.6	181,510.4	35,340.3	-2,481.8
Estimación por Pérdida o Deterioro de Activos Circulantes				.0	.0
Otros Activos Circulantes					
Activo no Circulante	243,917.5	14,289.7	61,844.7	196,362.5	-15,696.2
Inversiones Financieras a Largo Plazo	59,885.0	7,165.0	39,023.8	28,026.2	
Derechos a Recibir Efectivo o Equivalentes a Largo Plazo					
Bienes Inmuebles, Infraestructura y Construcciones en Proceso	411,929.1			411,929.1	.0
Bienes Muebles	339,225.0	6,891.5	77.7	346,038.8	6,813.8
Activos Intangibles	.0			.0	.0
Depreciación, Deterioro y Amortización Acumulada de Bienes	-567,121.6	233.2	22,743.2	-589,631.6	-22,510.0
Activos Diferidos	.0			.0	.0
Estimación por Pérdida o Deterioro de Activos no Circulantes	.0			.0	.0
Otros Activos no Circulantes	.0			.0	.0

Instituto Materno Infantil del Estado de México
Estado Analítico de la Deuda y Otros Pasivos
Del 1 de Enero al 31 de Diciembre de 2021
(Miles de Pesos)

Denominación de las Deudas	Moneda de Contratación	Institución o País Acreedor	Saldo Inicial del Período	Saldo Final del Período
DEUDA PÚBLICA				
Corto Plazo				
Deuda Interna			.0	.0
Instituciones de Crédito				
Títulos y Valores				
Arrendamientos Financieros				
Deuda Externa			.0	.0
Organismos Financieros Internacionales				
Deuda Bilateral				
Títulos y Valores				
Arrendamientos Financieros				
Subtotal a Corto Plazo			.0	.0
Largo Plazo				
Deuda Interna			.0	.0
Instituciones de Crédito				
Títulos y Valores				
Arrendamientos Financieros				
Deuda Externa			.0	.0
Organismos Financieros Internacionales				
Deuda Bilateral				
Títulos y Valores				
Arrendamientos Financieros				
Subtotal a Largo Plazo			.0	.0
Otros Pasivos			290,108.0	308,124.1
Total de Deuda y Otros Pasivos			290,108.0	308,124.1

INFORMES SOBRE PASIVOS CONTINGENTES

En cumplimiento de lo dispuesto por los artículos 46, fracción 1, inciso d y 52 de la Ley General de Contabilidad Gubernamental en relación al Informe Sobre Pasivos Contingentes, se menciona que este Instituto al 31 de diciembre de 2021, y de acuerdo con la información contenida en la Unidad Jurídica y Consultiva, informada a esta Subdirección mediante Oficio No. 208C0301000100S1227/2022 de fecha 25 de marzo de 2022, se tienen cinco juicios de índole contingentes.

NOTAS A LOS ESTADOS FINANCIEROS

NOTAS DE DESGLOSE

1. ESTADO DE SITUACIÓN FINANCIERA

ACTIVO

- **Efectivo y Equivalentes**

Fondos Fijos

Representa el importe del efectivo disponible para solventar gastos menores en los Hospitales, Centro de Especialidades Odontológicas y Oficinas Centrales, los cuales son reembolsados con la presentación de los comprobantes correspondientes.

	2021	2020
Fondos Fijos		
Oficinas Centrales Fondo Fijo de Caja (Dirección General)	0.0	2.0
	0.0	2.0
Total	0.0	2.0

Bancos

Este renglón se encuentra representado principalmente por depósitos bancarios a corto plazo registrados a su valor nominal, los cuales se encuentran comprometidos para pago a proveedores de bienes y servicios, contratistas y empleados, al 31 de diciembre del 2021 y 2020, este rubro se integra como sigue:

	2021	2020
Bancos		
HSBC México S.A	4.0	63.5
Banco Mercantil del Norte, S.A	304.5	23,648.5
Banco Scotiabank	10.0	77.5
Banco Regional de Monterrey	51,882.9	67,178.1
Banco Santander México, S.A.	1,678.0	814.3
	53,879.4	91,781.9
Total	53,879.4	91,781.9

- **Derechos a recibir Efectivo o Equivalentes y Bienes o Servicios a Recibir**

El saldo de este rubro al 31 de diciembre del 2021 y 2020, se integra principalmente de inversiones financieras a corto plazo, y cuentas por cobrar a corto plazo, integrándose de la siguiente manera:

	2021	2020
Inversiones Financieras a Corto Plazo	41,599.8	17,552.6
Cuentas por Cobrar a Corto Plazo	329,020.2	329,020.8
Deudores por Cobrar a Corto Plazo	749.8	202.9
Total	371,369.8 =====	346,776.3 =====

• **Inversiones Financieras a Corto Plazo**

Esta cuenta al 31 de diciembre del 2021 y 2020, se integra por los siguientes conceptos:

	2021	2020
Banco Mercantil del Norte, S.A.	40,224.1	5,065.6
Interacciones Casa de Bolsa, S.A. de C.V.	-0.1	10,618.9
Scotiabank Inverlat, S.A.	980.6	1,487.1
Banregio	395.2	381.0
Total	41,599.8 =====	17,552.6 =====

• **Cuentas por cobrar a corto plazo**

Esta cuenta al 31 de diciembre de 2021 y 2020, se Integra por los siguientes conceptos:

	2021	2020
Instituto de Salud del Estado de México	328,997.1	328,997.2
Otros	23.1	23.6
Total	329,020.2 =====	329,020.8 =====

El saldo pendiente de cobro con el Instituto de Salud del Estado de México, corresponde a los servicios prestados a los afiliados al Seguro Popular. El rubro de otros incluye la cuenta pendiente a Axa seguros por concepto de seguro escolar.

Antigüedad	30 Días	60 Días	Más de 365 Días
Instituto de Salud del Estado de México	0.0	0.0	328,997.1
Otros	0.0	0.0	23.1
Total	0.0 =====	0.0 =====	329,020.2 =====

- **Derechos a recibir Bienes o Servicios**

Al 31 de diciembre del 2021 y 2020. no se tienen Derechos a recibir Bienes o Servicios.

- **Bienes Disponibles para su Transformación o consumo (Inventario)**

Almacén

31 de diciembre de 2021 y 2020, este rubro se integra como sigue:

	2021	2020
Medicamentos	7,479.1	2,551.8
Materiales de Curación	14,731.7	14,415.2
Material de Laboratorio	8,779.8	8,245.3
Aseo y Varios	209.2	735.4
Papelería	842.3	1,347.2
Material Dental	1,907.5	2,603.8
Ropa	620.3	7,701.2
Mantenimiento	770.4	222.2
Total	35,340.3	37,822.1
	=====	=====

- **Inversiones Financieras**

El saldo de esta cuenta corresponde al Fideicomiso para los Enfermos Crónicos del Hospital para el Niño, en Banco Mercantil del Norte, S.A con un número del contrato: 7229. Al 31 de diciembre de 2021 y 2020, este rubro se integra como sigue:

	2021	2020
Banco Mercantil del Norte, S.A		
Cambias tus Placas por Vida Cta.520	18,717.2	50,885.6
Un Compromiso de Peso Cta.521	1,203.5	1,138.4
Capital Fideicomiso Cta.706	8,105.5	7,861.0
Total	28,026.2	59,885.0
	=====	=====

- **Bienes Muebles, Inmuebles e Intangibles**

Este rubro fue actualizado con base en la circular de información financiera para el reconocimiento de los efectos de la inflación hasta el ejercicio de 2007; con base al Manual Único de Contabilidad Gubernamental para las Dependencias y Entidades Públicas del Gobierno y Municipios del Estado de México, tomando como referencia la NIF B-10 emitida por el Consejo Mexicano para la Investigación y Desarrollo de

Información Financiera , A.C a partir del ejercicio de 2008 no se aplica el procedimiento de revaluación de los Estados Financieros de los entes gubernamentales.

Los bienes muebles e inmuebles del Instituto se registran a su costo adquisición, tratándose de bienes con un costo menor a 70 UMAS, se consideran bienes no capitalizables, la depreciación histórica y la depreciación por revaluación, se aplica el método de depreciación en línea recta, usando los siguientes porcentajes de acuerdo a lo establecido por el Manual Único de Contabilidad Gubernamental para las Dependencias y Entidades Públicas del Gobierno y Municipios del Estado de México.

Concepto	Depreciación Anual
Vehículos	10%
Equipo de Cómputo	20%
Mobiliario y Equipo de Oficina	3%
Edificios	2%
Máquina y Equipo de Hospitales	10%

Al 31 de diciembre de 2021 y 2020, este rubro se integra como sigue:

Inversión	Histórico	Revaluación	TOTAL	
			2021	2020
Terrenos	24.4	24,149.5	24,173.9	24,173.9
Edificios	151,619.0	236,136.2	387,755.2	387,755.2
Mobiliario y Equipo de Oficina	6,102.3	263.8	6,366.1	6,366.2
Equipo de Cómputo	11,125.9	-	11,125.9	11,125.9
Mobiliario y Equipo de Hospitales	320,010.6	5,640.4	325,651.0	318,837.1
Equipo de Transporte	2,843.5	52.3	2,895.8	2,895.8
	24.4			
Total de Inversión	491,725.7	266,242.2	757,967.9	751,154.1
Depreciación Acumulada	-356,285.8	-233,345.8	-589,631.6	-567,121.6
Bienes Muebles e Inmuebles Neto	135,439.9	32,896.4	168,336.3	184,032.5

Con fecha 11 de noviembre de 2002, se celebró convenio de Transferencia de bienes muebles e inmuebles entre el Sistema Estatal para el Desarrollo Integral de la Familia del Estado de México (DIFEM) y el Instituto Materno Infantil del Estado de México (IMIEM), mediante el cual el DIFEM se compromete a realizar el trámite de cambio de usuario de los bienes inmuebles, ante la autoridad competente como lo establece la Ley de Bienes del Estado de México y sus Municipios, por lo que el IMIEM utilizará los inmuebles donde

actualmente se encuentran ubicados los Hospitales para el Niño, Ginecología y Obstetricia, Centro de Especialidades Odontológicas, Oficinas Administrativas que ocupaba la Dirección de Salud para la Niñez y la Mujer, el Almacén de Medicamentos y los estacionamientos respectivos. Con base a este convenio el IMIEM registró en su contabilidad los inmuebles mencionados, por un monto de 128 millones 849 mil pesos con un crédito a la cuenta de patrimonio por la misma cantidad. Sin embargo, el citado convenio establece que dichos activos serán transferidos al IMIEM para su uso, de conformidad con lo establecido por los artículos 5 fracción VIII, aplicables a la Ley de Bienes del Estado de México y Municipios.

El 8 de abril de 2009, la Dirección General de Recursos Materiales mediante acta de entrega recepción hace entrega al Instituto de los citados inmuebles, en dicha acta en su punto número 2 se indica que el Gobierno del Estado de México es propietario de los citados inmuebles mediante acuerdo de destino, el cual, no transmite la propiedad de bien ni otorga derecho real alguno sobre el mismo.

A la fecha de presentación de este informe el Instituto tiene en proceso las gestiones ante las instancias correspondientes, las acciones legales que le transmitan la propiedad legal de los inmuebles que actualmente tiene en uso de destino. En caso de no lograrse la propiedad legal de los inmuebles citados a favor del Instituto se tendrían que cancelar de los registros contables el valor acumulado de los inmuebles en el activo y patrimonio, respectivamente, y registrar los valores cancelados en cuentas de orden como activos en comodato.

- **Estimaciones y Deterioros**

El Instituto no cuenta con estimaciones y deterioros.

- **Otros Activos**

El Instituto no cuenta con otros activos.

PASIVO

Cuentas por Pagar a Corto Plazo

El saldo de este rubro al 31 de diciembre de 2021 y 2020, se encuentra integrado por la cuenta de proveedores por pagar a corto plazo, retenciones y contribuciones por pagar a corto plazo y otras cuentas por pagar a corto plazo, integradas de la siguiente manera:

	2021	2020
Proveedores a Corto Plazo	275,394.1	246,585.2
Gobierno del Estado de México	4,649.0	4,939.6
Impuesto Sobre Erogaciones Al Trabajo Personal 3 por ciento	2,474.5	2,437.9
Empleados	17,592.2	22,214.2
Otros	828.4	9.5
Retenciones por Pagar a Corto Plazo	7,177.5	13,913.2
Total	308,115.7	290,099.6
	=====	=====

Proveedores a corto plazo

	2021	2020
Ángeles Velázquez Norma Isela	87.5	87.5
ARMANAC, S.A. de C.V.	0.0	764.9
Asistencia Biomédica Del Sur, S.A. de C.V.	6,465.9	1,654.7
ATYDE México, S.A. DE C.V.	625.6	976.2
Becerril Rivero Paulino	2,414.2	2,414.2
B. Braun Aesculap de México, S.A. de C.V.	5,993.1	6,680.0
B. Braun Medical de México S.A.P.I. de C.V.	5,645.2	5,996.9
CARL ZEISS de México S.A. de C.V.	3,839.1	3,839.1
Cel Medical Distribución, S.A. de C.V.	179.5	179.5
CENTRUM Promotora Internacional, S.A. de C.V.	2,835.50	2,835.50
Comercial SERENDI Group, S.A. de C.V.	9,651.0	9,651.0
Comercializadora Oncored Medica, S.A. De C.V.	2,079.1	0.00
Comercializadora de Productos Institucionales, S.A. de C.V	296.5	296.5
Comercializadora Farmacéutica HDL, S.A. de C.V.	0.0	750.0
Comercializadora Mexicana Caminte Del Centro, S.A. de C.V.	0.0	1,714.2
Comercializadora Quirúrgicas y Hospitalarias, S.A. de C.V.	5,692.9	2,215.3
Comercializadora y Abastecedora Hospitalaria, S.A. de C.V.	278.4	635.7
Comercializadora Suseva, S.A. de C.V.	60,751.7	43,170.4
Desarrollos Biotecnologicos Del Bajio, S.A. De C.V.	558.8	0.00
Dentilab, S.A. de C.V.	9.8	40.9
Diagnocell Laboratorios, S.A. de C.V.	175.7	142.7
Dicipa, S.A. de C.V.	9,255.3	6,611.7
Draguer Medical México, S.A. de C.V.	2,545.1	5,208.0
Distribuidora de Fármacos y Fragancias, S.A. de C.V.	3,604.6	897.6
Distribuidora Disur, S.A. de C.V.	14,067.9	10,688.1
Distribuidora Medica LOMESI, S.A. de C.V.	4,135.8	3,528.3
Distribuidora Internacional de Medicamentos y Equipos Médicos.	266.9	266.9
Eco Business Center, S.A. de C.V.	72.6	72.6
Especialistas en Esterilización y Envase, S.A. de C.V.	1,356.5	1,485.4
Factor de Riesgo, S.A. de C.V.	1,572.4	1,902.0

IMIEM

	2021	2020
FH ABRAXAS, S.A. de C.V.	1,097.7	1,097.7
Gas Imperial, S.A. de C.V.	1.5	1.4
González Martin Antonio Ricardo	2,699.6	586.4
González Zepeda Julio Cesar	1,084.8	1,084.8
Génesis Healthcare Advisers, S.A. de C.V.	4,294.1	5,408.0
GEOSSA Equipos e Implementos, S.A. de C.V.	0.0	629.9
GRAPHIMEDIC, S.A.de C.V.	509.7	506.5
Grupo Gastronómico Gálvez, S.A. de C.V.	7,217.2	5,376.7
Grupo JACARIC, S.A. de C.V.	603.2	603.2
Grupo Centurión Combustibles, S.A.P.I. de C.V.	1,683.3	1,276.6
Ingeniería y Electro sistemas, S.A. de C.V.	5,728.3	11,673.0
Intercambio Global Latinoamérica S.A. de C.V.	308.3	380.1
KARL STORZ Endoscopia México, S.A. de C.V.	0.0	2,925.4
Laboratorios PISA, S.A. de C.V.	1,595.4	624.8
López Benítez Martin	5,362.3	5,559.1
Macías Carbajal María Adriana	900.5	900.5
Mayoristas y Distribuidores Asociados, S.A. de C.V.	1,867.9	2,212.4
Medical Val, S.A. de C.V.	2,660.0	13,258.2
MEDIONCOL, S. de R.L. de C.V.	1,775.7	2,922.3
Mendieta Pacheco Marco Antonio	0.0	1,238.9
Mercado Gómez Orlando	1,203.6	1,203.6
Moctezuma Gonzalez Andres	310.7	565.9
Multiimplantes, S.A. de C.V.	509.7	509.7
Neuroquirurgica Integral FFMM S.A. de C.V.	5,711.0	2,659.1
Peña Gas, S.A. de C.V.	1,059.6	1,059.6
Praxair de México, S.A. de C.V.	1,129.6	2,255.9
Productos Hospitalarios, S.A. de C.V.	9,797.1	3,726.8
Productos y Servicios Capitulare, S.A. de C.V.	8,033.9	8,033.9
Provedora de Hospitales del Valle de Toluca, S.A. de C.V.	34.8	34.8
Provedora Medico Dental y Sanitaria, S. de R.L. de C.V.	685.4	685.4
Ralca, S.A. de C.V.	21.7	21.7

CUENTA PÚBLICA DEL GOBIERNO, ORGANISMOS AUXILIARES Y AUTÓNOMOS DEL ESTADO DE MÉXICO 2021

	2021	2020
Recolectora Y Tratadora Garbage, S.A. de C.V.	2,245.4	2,340
Rosas Velázquez Juan Carlos	.01	1,714.5
ROYAL LIM, S.A. de C.V.	3,461.5	5,065.3
SEMATOSA, S.A. de C.V.	0.0	1,468.4
Servicio y Atención A Hospitales LIEXHO, S.A. de C.V.	1,141.1	817.2
Soluciones Tecnológicas Medicas, S.A. de C.V.	19,212.0	11,164.2
Soluciones en Equipamiento y Servicios Integrales para la Salud, S.A. de C.V.	8,574.8	12,011.4
Siemens Healthcare Diagnostic, S de R.L. de C.V.	801.6	801.6
SUPLIMEX, S.A. de C.V.	524.1	524.1
Tecnología Biomédica del Sur, S.A. de C.V.	998.6	998.6
Tecnología Equipamiento y Servicios, S.A. de C.V.	812.5	716.8
Tecnología Quirúrgica en Oftalmología, S.A. de C.V.	576.2	3,394.7
WWPL México, S.A. de C.V.	2.1	2.1
ZUGAS, S.A. de C.V.	1,028.0	1,028.0
Otros proveedores	23,673.	10,810.0
	<hr/>	<hr/>
Total	275,394.1	246,585.2
	=====	=====

• **Retenciones por Pagar a Corto Plazo**

	2021	2020
ISSEMYM	458.7	449.7
Secretaría de Hacienda y Crédito Público	6,409.0	6,741.6
Otras	1,138.2	6,721.9
	<hr/>	<hr/>
Total	8,005.9	13,913.2
	=====	=====

En la cuenta por Retenciones por Pagar a Corto Plazo se encuentra el pago de impuestos sobre Retenciones a Salarios y Servicios de Profesionales, el cual se liquida el 17 del mes siguiente al mes que corresponda.

El pago de Impuesto sobre Erogaciones por Remuneraciones al Trabajo Personal, que se retiene a los proveedores que prestan servicios de mantenimiento, se declara en el mes siguiente al mes que corresponda.

El saldo de otras cuentas por pagar del rubro Gobierno del Estado de México es integrado por los estímulos y recompensas que deben ser devueltos a la Caja General del GEM.

2. ESTADO DE ACTIVIDADES

Los ingresos que obtuvo el Instituto se reconocen hasta que se realizan, y corresponden por consultas médicas, servicios auxiliares, urgencias, Seguro Escolar, hospitalización, consulta externa, así como las transferencias que recibe el Instituto por parte de Gobierno del Estado de México, de acuerdo a su presupuesto autorizado, ingresos por intereses bancarios, e ingresos varios por donaciones, venta de bases, así como de sanciones que se aplique a proveedores , al 31 de diciembre estos ascienden a un mil 221 millones 208.3 miles de pesos:

	2021	2020
Ingresos por Venta de Bienes y Servicios	21,733.0	60,237.1
Recursos Fiscales	1,181,739.6	979,294.9
Otras Inversiones	6,113.8	8,783.3
Otros Ingresos y Beneficios Varios	11,621.9	13,171.0
	<hr/>	<hr/>
Total	1,221,208.3	1,061,486.3
	=====	=====

Gastos y Otras Pérdidas

Los gastos se reconocen y se registran cuando se devengan, reconociéndose que están devengados en el momento en que se formaliza la operación, independientemente del documento que la ampare:

Los conceptos que integran los gastos de funcionamiento son los siguientes:

	2021	2020
Servicios Personales	781,393.9	719,327.5
Materiales y Suministros	299,370.9	234,831.9
Servicios Generales	183,310.4	164,937.6
Bienes Muebles Inmuebles e Intangibles	-	151.9

Total	1,264,075.2	1,119,248.9
	=====	=====
Otros gastos y pérdidas extraordinarias		
	2021	2020
Depreciación y Otros Gastos	22,528.2	27,599.2
Total	22,528.2	27,599.2
	=====	=====

3. ESTADO DE VARIACIÓN EN LA HACIENDA PÚBLICA

Este rubro presento movimientos, debido a que se realizó un ajuste en la cuenta de Resultado de Ejercicios Anteriores, por un importe de 15 millones 968.8 miles de pesos. Asimismo, se realizó el registró del resultado del ejercicio del año 2021 por -65 millones 395.1 miles de pesos.

4. ESTADO DE FLUJOS DE EFECTIVO

Concepto	2021	2020
Flujos netos de efectivo por Actividades de Operación	-65,395.1	-85,361.8
Flujos netos de efectivo por Actividades de Inversión	25,443.3	125,611.0
Flujos netos de efectivo por Actividades de Financiamiento	2,047.3	-24,566.2
Efectivo y Equivalentes al Efectivo al inicio del Ejercicio	91,783.9	76,100.9
Efectivo y Equivalentes al Efectivo al final del Ejercicio	53,879.4	91,783.9

5. CONCILIACIÓN ENTRE LOS INGRESOS PRESUPUESTARIOS Y CONTABLES, ASÍ COMO ENTRE LOS EGRESOS PRESUPUESTARIOS Y LOS GASTOS CONTABLES

Instituto Materno Infantil del Estado de México Conciliación entre los Ingresos Presupuestarios y Contables Correspondiente del 1 de Enero al 31 de Diciembre de 2021 (Miles de Pesos)	
1. Ingresos Presupuestarios	1,498,231.9
2. Más Ingresos Contables no Presupuestarios	0.0
Ingresos Financieros	
Incremento por Variación de Inventarios	
Disminución del Exceso de Estimaciones por Pérdida o Deterioro u Obsolescencia	
Disminución del Exceso de Provisiones	
Otros Ingresos y Beneficios Varios	
Otros Ingresos Contables no Presupuestarios	
3. Menos Ingresos Presupuestarios no Contables	277,023.6
Aprovechamientos Patrimoniales	
Ingresos Derivados de Financiamientos	232,484.7
Otros Ingresos Presupuestarios no Contables	44538.9
4. Ingresos Contables (4 = 1 + 2 - 3)	1,221,208.3

Instituto Materno Infantil Del Estado de México Conciliación entre los Egresos Presupuestarios y los Gastos Contables Correspondiente del 1 de Enero al 31 de Diciembre de 2021 (Miles de Pesos)	
1.- Total de Egresos Presupuestarios	1,445,661.8
2.- Menos Egresos Presupuestarios no Contables	221,282.5
Materias Primas y Materiales de Producción y Comercialización	
Materiales y Suministros	
Mobiliario y Equipo de Administración	
Mobiliario y Equipo Educativo y Recreativo	
Equipo e Instrumental Médico y de Laboratorio	3,000.0
Vehículos y Equipo de Transporte	
Equipo de Defensa y Seguridad	
Maquinaria, Otros Equipos y Herramientas	3,814.0
Activos Biológicos	
Bienes Inmuebles	
Activos Intangibles	
Obra Pública en Bienes de Dominio Público	
Obra Pública en Bienes Propios	
Acciones y Participaciones de Capital	
Compra de Títulos y Valores	
Concesión de Préstamos	
Inversiones en Fideicomisos, Mandatos y Otros Análogos	
Provisiones para Contingencias y Otras Erogaciones Especiales	
Amortización de la Deuda Pública	
Adeudos de Ejercicios Fiscales Anteriores (ADEFAS)	214,468.5
Otros Egresos Presupuestales no Contables	
3. Más Gastos Contables no Presupuestales	62,224.1
Estimaciones, Depreciaciones, Deterioros, Obsolescencia y Amortizaciones	22,528.2
Provisiones	
Disminución de Inventarios	
Aumento por Insuficiencia de Estimaciones por Pérdida o Deterioro u Obsolescencia	
Aumento por Insuficiencia de Provisiones	
Otros Gastos	
Otros Gastos Contables no Presupuestales	39,695.9
4. Total de Gasto Contable (4 = 1 - 2 + 3)	1,286,603.4

NOTAS DE MEMORIA (CUENTAS DE ORDEN)

Instituto Materno Infantil del Estado de México		
CUENTAS DE ORDEN CONTABLES		
(Miles de Pesos)		
	<u>2 0 2 1</u>	<u>2 0 2 0</u>
CUENTAS DEUDORAS		
Cuentas de Control de Organismos Auxiliares	227,987.1	85,575.9
Bienes Muebles e Inmuebles en Comodato	37,960.3	37,960.3
	<u>265,947.4</u>	<u>123,536.2</u>
CUENTAS ACREEDORAS		
Organismos Auxiliares Cuenta de Control	227,987.1	85,575.9
Comodato de Bienes Muebles e Inmuebles	37,960.3	37,960.3
	<u>265,947.4</u>	<u>123,536.2</u>

Instituto Materno Infantil del Estado de México		
CUENTAS DE ORDEN PRESUPUESTALES		
(Miles de Pesos)		
	<u>2 0 2 1</u>	<u>2 0 2 0</u>
CUENTAS DEUDORAS		
Ley de Ingresos Estimada	1,534,149.9	1,575,678.4
Presupuesto de Egresos por Ejercer de Gastos de Funcionamiento	88,452.1	133,269.0
Presupuesto de Egresos Devengado de Gasto de Funcionamiento	176,497.3	206,467.6
Presupuesto de Egresos Pagado de Gastos de Funcionamiento	1,047,882.0	922,569.0
Presupuesto de Egresos por Ejercer de Bienes Muebles, Inmuebles e Intangibles	36.0	1.7
Presupuesto de Egresos Devengado de Bienes Muebles, Inmuebles e Intangibles	6,814.0	2,698.8
Presupuesto de Egresos Pagado de Bienes Muebles, Inmuebles e Intangibles		9,362.1
Presupuesto de Egresos por Ejercer de Intereses, Comisiones y Otros Gastos de la Deuda Pública		74,277.5
Presupuesto de Egresos Pagado de Intereses, Comisiones y Otros Gastos de la Deuda Pública	214,468.5	227,032.7
	<u>3,068,299.8</u>	<u>3,151,356.8</u>
CUENTAS ACREEDORAS		
Ley de Ingresos por Ejecutar	35,918.0	298,361.7
Ley de Ingresos Recaudada	1,498,231.9	1,277,316.7
Presupuesto de Egresos Aprobado de Gastos de Funcionamiento	1,312,831.4	1,262,305.6
Presupuesto de Egresos Aprobado de Intereses, Comisiones y Otros Gastos de la Deuda Pública	214,468.5	301,310.2
Presupuesto de Egresos Aprobado de Bienes Muebles, Inmuebles e Intangibles	6,850.0	12,062.6
	<u>3,068,299.8</u>	<u>3,151,356.8</u>

NOTAS DE GESTIÓN ADMINISTRATIVA

1. INTRODUCCIÓN

Los estados Financieros y Presupuestales han sido preparados por la Administración del Instituto, pues son el instrumento básico para proporcionar información para la toma de decisiones, que en su contenido se revelan las operaciones patrimoniales y presupuestales del ejercicio fiscal.

2. PANORAMA ECONÓMICO FINANCIERO

Las fuentes de recursos del Organismo provienen básicamente de las aportaciones del Gobierno Estatal y de los recursos que genera por concepto de cuotas de recuperación, donaciones y servicios.

El presupuesto de ingresos autorizado mediante el cual el Instituto estuvo operando es el siguiente, al inicio de 2021.

Ingresos por Venta de Bienes y Servicios	155,662.9
Aprovechamientos	44,538.9
Recursos Fiscales	1,117,888.2
Total	1,318,090.0
	=====

3. AUTORIZACIÓN E HISTORIA

El Instituto Materno Infantil del Estado de México (IMIEM), fue creado mediante el Decreto Número 151 del Poder Ejecutivo del Estado de México, publicado en la Gaceta del Gobierno del Estado de México (GEM), el 10 de septiembre del 2001, como Organismo Público Descentralizado de carácter estatal, con personalidad jurídica y patrimonio propio.

4. ORGANIZACIÓN Y OBJETO SOCIAL

El Organismo fue creado para prestar servicios públicos de medicina a los grupos de población más vulnerables, en el campo infantil.

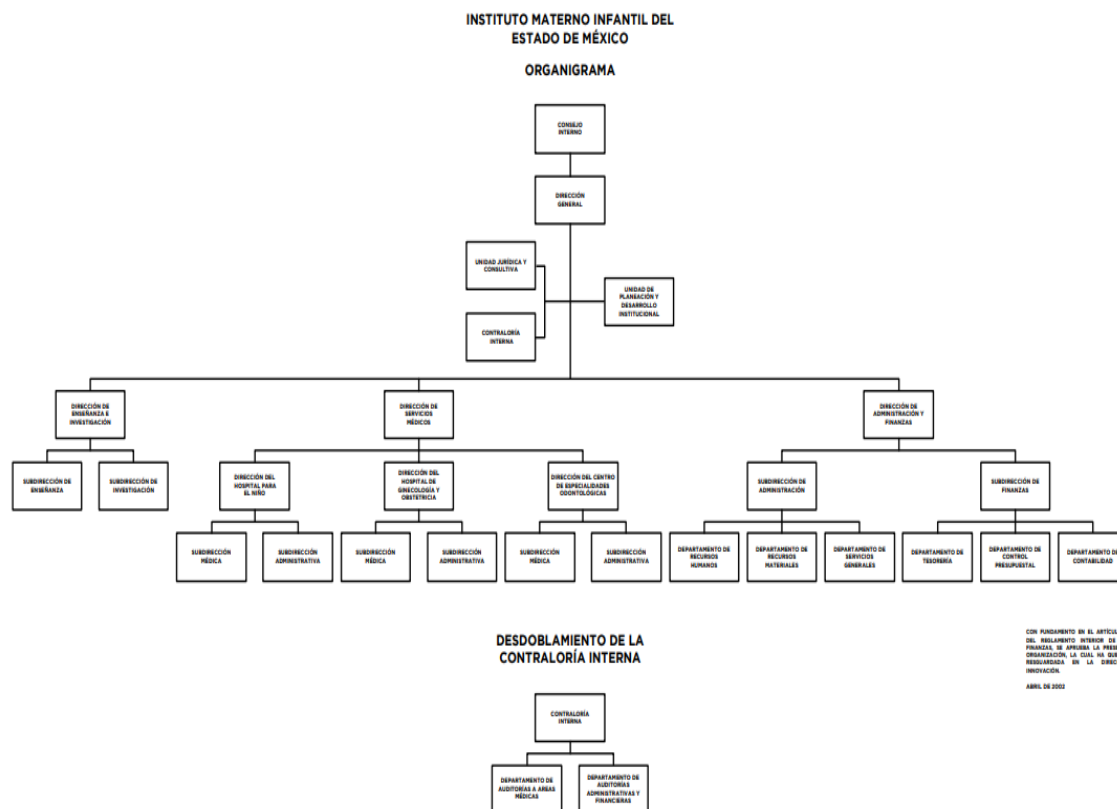
Dentro de sus principales funciones se encuentran las que se indican a continuación:

- I. Promover y desarrollar investigaciones científicas y tecnológicas en las áreas biométricas, clínicas socio médicas y epidemiológicas.
- II. Realizar estudios e investigaciones clínicas epidemiológicas, experimentales de desarrollos tecnológicos y básicos, en las áreas biomédicas y socio médicas, para la comprensión, prevención diagnóstico y tratamiento de las enfermedades y rehabilitación de los afectados, así como promover medidas de salud.
- III. Publicar los resultados de las investigaciones y trabajos que realice, así como difundir información técnica y científica sobre los avances que en materia de salud registre.
- IV. Promover y realizar reuniones de intercambio científico de carácter nacional e internacional y celebrar convenios de coordinación, intercambio y cooperación con instituciones afines.

- V. Formular y ejecutar programas de estudio y cursos de capacitación, enseñanza y especialización y actualización de personal profesional, técnico y auxiliar en sus áreas de especialización y afines.
- VI. Otorgar constancias, diplomas, reconocimientos y certificados de estudios, grados y títulos en su caso, de conformidad con las disposiciones aplicables.
- VII. Prestar servicio de salud en aspectos preventivos, curativos y de rehabilitación en sus áreas de especialización.
- VIII. Proporcionar consulta externa, atención hospitalaria y servicios de urgencias a la población que requiera atención médica en sus áreas de especialización, hasta el límite de su capacidad instalada.
- IX. Asesorar y formular opiniones a la Secretaría de Salud cuando sean requeridos para ello.
- X. Asesorar y opinar en asuntos relacionados con el área de su especialización, cuando les sea solicitado por instituciones públicas de salud en el territorio del Estado.
- XI. Promover acciones para la prevención de la salud y en lo relativo a padecimientos propios de sus especialidades.
- XII. Regular los procedimientos de selección e ingresos de los interesados en estudios de postgrado y establecer las normas para su permanencia de acuerdo a las disposiciones aplicables.
- XIII. Estimular al personal directivo, docente, médico y apoyo para su superación permanente, favoreciendo la formación personal.
- XIV. Fortalecer al tercer nivel de atención en las áreas de su especialización.
- XV. Contribuir en el abatimiento de los índices de mortalidad en sus áreas de especialización.
- XVI. Actuar como el órgano de consulta técnica y normativa en su materia de las dependencias y organismos auxiliares del Gobierno del Estado de México.
- XVII. Prestar consultoría a título oneroso a personas de derecho privado.
- XVIII. Coadyuvar con la Secretaría de Salud en la actualización de las estadísticas sobre la situación sanitaria de la entidad respecto a la materia de su especialización.
- XIX. Realizar las demás actividades que le correspondan para el cumplimiento de su objeto.

La actividad fiscal del Instituto es de hospitales del sector público dedicados a otras especialidades médicas, dentro de sus obligaciones fiscales se encuentran, declaración mensual de retenciones de Impuesto Sobre la Renta (ISR), por Sueldos y Salarios, declaración mensual de retenciones de Impuesto Sobre la Renta (ISR) Servicios Profesionales, Declaración Anual de Impuesto Sobre la Renta (ISR) donde se informe sobre los pagos y retenciones de Servicios Profesionales, así como la de Sueldos y Salarios.

El Instituto cuenta con una estructura organizacional básica integrada por un Director General, Director de Administración y Finanzas, Director de Servicios Médicos, Director de Enseñanza e Investigación, Jurídico y un Contralor.



Se cuenta con un fideicomiso para apoyo de los enfermos crónicos del Hospital para el Niño, cuyos fondos son controlados a través de un Comité Técnico que es el Órgano encargado de autorizar los recursos que se requieren para cubrir los gastos del Instituto, con cargo a los productos que generan los fondos Fideicomitidos.

5. BASES DE PREPARACIÓN DE LOS ESTADOS FINANCIEROS

En el mes de diciembre de 2008, fue aprobada la Ley General de Contabilidad Gubernamental (Ley de Contabilidad); la aplicación de la Ley de Contabilidad contempla la armonización de los sistemas contables y presupuesto del sector gubernamental en México, siendo de observancia obligatoria para los poderes Ejecutivo, Legislativo y Judicial de la Federación, entidades federativas; los Ayuntamientos de los Municipios; los órganos político-administrativos de las demarcaciones territoriales del Distrito Federal; las Entidades de la Administración Pública Paraestatal, ya sean federales, estatales o municipales y los Órganos autónomos federales y estatales.

El objeto primordial de esta Ley de Contabilidad, es contribuir a medir la eficacia, economía y eficiencia del gasto e ingresos públicos, así como la administración de la deuda pública con la finalidad de coadyuvar al proceso de armonización contable, la propia Ley contempló la creación del Consejo Nacional de Armonización Contable (“CONAC”). Constituyéndose como el Órgano de coordinación para la armonización contable y su objeto es el de emitir las normas contables y lineamientos para la generación de información financiera que aplicaran los entes públicos.

Entre los cambios más importantes previstos en la Ley General de Contabilidad Gubernamental se encuentran:

- a. Creación de un sistema que aporta información contable, financiera y presupuestal desde el momento mismo en que se planean los presupuestos y programas.
- b. Registro de los derechos de cobro de ingresos.
- c. Control y resguardo de los bienes (muebles e inmuebles) que conforman el patrimonio de la Entidad (contabilidad patrimonial).
- d. Registro con base en devengado; es decir, el registro financiero y presupuestal de los compromisos y derechos de acuerdo a las normas y metodología existentes para determinar los momentos contables de los ingresos y egresos definidos por el CONAC.
- e. Obligaciones de llevar un reporte y registro de los avances de obra.

Los Estados Financieros que se acompañan y sus notas complementarias, han sido preparados y se presentan de acuerdo con el Manual Único de Contabilidad Gubernamental para las Dependencias y Entidades Públicas de Gobierno y Municipios del Estado de México (MUCG) (Vigésima edición) 2021, publicado en la Gaceta del Gobierno del 16 de abril de 2021, las reglas contables establecidas en el Manual Único de Contabilidad Gubernamental para las Dependencias y Entidades Públicas de Gobierno y Municipios del Estado de México cumple con los preceptos establecidos en el Código Financiero del Estado de México y Municipios.

Su objetivo es proporcionar elementos necesarios que permitan contabilizar sus operaciones, lo que otorga consistencia a la presentación de los resultados del ejercicio y facilita su interpretación, proporcionando las bases para consolidar criterios uniformes y homogéneos en la información.

Postulados Básicos de Contabilidad Gubernamental

Los postulados básicos permiten la identificación, el análisis, la interpretación, la captación, el procesamiento y el reconocimiento de las transacciones, transformaciones internas y otros eventos que afectan el ente público.

Los postulados sustentan de manera técnica el registro de las operaciones, la elaboración y presentación de los estados financieros; basados en su razonamiento, eficiencia demostrada, respaldo en legislación especializada y aplicación de la Ley General de Contabilidad Gubernamental, con la finalidad de uniformar los métodos, procedimientos y prácticas contables.

Las cifras presentadas al 31 de diciembre de 2021 se rigen bajo los Postulados Básicos de Contabilidad Gubernamental emitidos en el Manual Único de Contabilidad Gubernamental para las Dependencias y Entidades Públicas de Gobierno y Municipios del Estado de México para dicho ejercicio.

Reconocimiento de los Efectos de la Inflación en la Información Financiera

La Entidad conforme al Manual Único de Contabilidad Gubernamental para las Dependencias y Entidades Públicas de Gobierno y Municipios del Estado de México 2021 (Vigésima edición), publicado en la Gaceta del Gobierno del 16 de abril de 2021, no realiza el procedimiento de reevaluación de los estados financieros mientras la economía no se encuentre en un entorno inflacionario, ya que esto ocurrirá cuando la inflación sea igual o mayor que el 10 por ciento anual.

6. POLÍTICAS DE CONTABILIDAD SIGNIFICATIVAS

Registro de Operaciones

El registro de operaciones se realiza con sustento en el presupuesto autorizado para efectuar gasto corriente o de inversión, verificándose que exista disponibilidad de recursos en las partidas a ejercer. El resultado del ejercicio se determina deduciendo de los ingresos del Instituto, integrados por las aportaciones del Gobierno

del Estado de México de acuerdo con el presupuesto autorizado y los propios del Instituto recibidos por los servicios prestados.

Base de Registro de Gastos e Ingresos

Los gastos se reconocen y se registran cuando se devengan, reconociéndose que están devengados en el momento en el que se formaliza la operación, independientemente del documento que la ampare y los ingresos se reconocen cuando se realizan. Al cierre del ejercicio, todos los gastos devengados, así como los ingresos realizados efectivamente, son registrados dentro del ejercicio correspondiente.

Ingresos de Gestión

Son las cuotas de recuperación recibidas por las actividades que presta el Instituto dentro del Sector Salud.

Participaciones, Aportaciones, Transferencias, Asignaciones, Subsidios y Otras Ayudas

Son las transferencias que se reciben de acuerdo al presupuesto autorizado; éstas, pueden ser aplicadas tanto a gasto corriente como a gasto de inversión.

Bancos/Tesorería

Este renglón se encuentra representado principalmente por depósitos bancarios a corto plazo registrándose a su valor nominal; los rendimientos obtenidos se registran en ingresos conforme se devengan.

Inversiones en Instituciones Financieras

Se encuentra representado por el remanente no ejercido que se utilizará para cubrir compromisos de presupuesto ejercido comprometido en el próximo año fiscal. Las inversiones en valores negociables se encuentran representadas principalmente para depósitos bancarios a corto plazo, valuadas a su costo de adquisición, el cual es similar al valor de mercado.

Inventarios de Materiales y Suministros

Se valúan bajo el método de costo promedio.

Bienes Muebles, Inmuebles e Intangibles

Los inmuebles se registran inicialmente a su costo adquisición o construcción según corresponda.

El mobiliario y equipo se registra inicialmente a su costo de adquisición y en su caso de bienes donados a su valor de aportación.

Obligaciones de Carácter Laboral

Las indemnizaciones y compensaciones de retiro y primas de antigüedad que tuviera que pagar el instituto, en ciertos casos de despido o renuncia de su personal, las reconoce en los egresos del ejercicio en que ocurren.

No existe partida presupuestal para la creación de una reserva para estas obligaciones. Se estima que el Gobierno Estatal se hará cargo de cubrir anualmente los pagos extraordinarios que ocurran.

Al respecto el Manual Único de Contabilidad Gubernamental para las Dependencias y Entidades Públicas de Gobierno y Municipios del Estado de México, establece lo siguiente: "Las entidades no deben registrar ninguna provisión para contingencias por las eventuales indemnizaciones y compensaciones que tenga que pagar a su personal incluso a favor de terceros, en caso de despidos injustificados, así resueltos por los

Tribunales correspondientes o cualquier otra derivada de las relaciones laborales, pues consistentemente las deberán reconocer en el ejercicio en el que se paguen, debido a que es en ese momento cuando se afecta el presupuesto de egresos del ejercicio.”

Hacienda Pública/Patrimonio

Las cuentas que integran la hacienda pública representan el patrimonio con que cuenta el Instituto, el cual se aumenta por las aportaciones recibidas del Gobierno del Estado de México, Federación, Municipios, personas físicas o morales y por las adjudicaciones y expropiaciones de bienes, así como por el resultado del ejercicio y se disminuye por la baja o donación de bienes muebles e inmuebles que forman parte del patrimonio y por las devoluciones de las aportaciones recibidas.

Ingresos y Egresos

En el estado de actividades se reconoce como un ingreso al total del subsidio autorizado. La aplicación de dicho subsidio se registra en los distintos capítulos de egresos autorizados en el presupuesto anual.

Las cuotas de recuperación cobradas a los pacientes de los hospitales del Instituto son reconocidas como ingresos al momento de su cobro. Asimismo, los servicios prestados al Instituto de Salud del Estado de México, de los pacientes beneficiarios del Seguro Popular, se registran en base a lo devengado.

7. POSICIÓN EN MONEDA EXTRANJERA Y PROTECCIÓN POR RIESGO CAMBIARIO

Durante 2021 el Organismo no realizó operaciones en moneda extranjera por lo que este rubro no es aplicable.

8. REPORTE ANALÍTICO DEL ACTIVO

La depreciación se calcula bajo el método de línea recta sobre los saldos iniciales de los activos fijos al costo para las inversiones efectuadas a partir de 2008 y a valor actualizado para las inversiones efectuadas hasta el 31 de diciembre de 2007. Las tasas de depreciación utilizadas son las siguientes:

Concepto	Tasas	
	2021	2020
Edificios	2%	2%
Mobiliario y Equipo de Oficina	3%	3%
Equipo de Transporte	10%	10%
Equipo de Cómputo	20%	20%
Maquinaria y Equipo de Hospitales	10%	10%

El Instituto no cuenta con bienes dados en garantía, señalados en embargos, litigios, títulos de inversiones entregados en garantías, baja significativa del valor de inversiones financieras

9. FIDEICOMISOS, MANDATOS Y ANÁLOGOS

El saldo de este rubro representa los fondos destinados al Fideicomiso para enfermos crónicos del Hospital para el Niño, al 31 de diciembre 2021 y 2020, se reflejan de la siguiente manera:

Concepto	2021	2020
INTERACCIONES CASA DE BOLSA, S.A. DE C.V.		

Cambia tus Placas por Vida Cta. 520	18,717.2	50,885.6
Un Compromiso de Peso Cta. 521	1,203.5	1,138.4
Capital Fideicomiso Cta. 706	8,105.5	7,861.0
Total	28,026.2	59,885.0
	=====	=====

10. REPORTE DE RECAUDACIÓN

Concepto	2021
Ingreso por Venta de Bienes y Servicios	21,733.0
Recursos Fiscales	1,181,739.6
Otras Inversiones	6,113.8
Otros Ingresos y Beneficios Varios	11,621.9
Total	1,221,208.3
	=====

11. INFORMACIÓN SOBRE LA DEUDA Y EL REPORTE ANALÍTICO DE LA DEUDA

No se cuenta con deuda pública en el Instituto.

12. CALIFICACIONES OTORGADAS

No Aplica.

13. PROCESO DE MEJORA

El Instituto reporta una aplicación de Ahorro presupuestario de 5 por ciento de los recursos autorizados, en los capítulos 1000, 2000, 3000, de acuerdo a las medidas de austeridad y disciplina presupuestal del Poder Ejecutivo del Estado de México, para el ejercicio fiscal 2021.

14. INFORMACIÓN POR SEGMENTOS

No Aplica.

15. EVENTOS POSTERIORES AL CIERRE

No Aplica.

16. PARTES RELACIONADAS

No Aplica para el Instituto.

17. RESPONSABILIDAD SOBRE LA PRESENTACIÓN RAZONABLE DE LOS ESTADOS FINANCIEROS

“Bajo protesta de decir verdad declaramos que los Estados Financieros y sus notas, son razonablemente correctos y son responsabilidad del emisor”.

La administración del Instituto Materno Infantil del Estado de México, es responsable de la preparación y presentación de los Estados Financieros de conformidad con las reglas contables indicadas anteriormente y del control interno que la Administración de la entidad consideró necesario para permitir la preparación de estos Estados Financieros libres de desviación importante debido a fraude o error.

Dictamen de Estados Financieros

El Despacho Mazars Auditores, S de R.L. de C.V, dictaminó los Estados Financieros del Instituto Materno Infantil del Estado de México (IMIEM) al 31 de diciembre de 2021, concluyendo que presentan razonablemente en todos los aspectos materiales, la situación financiera del Organismo.

INFORMACIÓN PRESUPUESTARIA

IM IEM

INGRESO PRESUPUESTAL

Con fundamento en la Fracción XXX del Artículo 61 de la Constitución Política del Estado Libre y Soberano de México que a la letra dice:

“Artículo 61.- Son facultades y obligaciones de la Legislatura:

...

XXX. Aprobar anualmente el Presupuesto de Egresos del Estado, previo examen, discusión y, en su caso, modificación del Proyecto enviado por el Ejecutivo Estatal, una vez aprobadas las contribuciones establecidas en la Ley de Ingresos del Estado, a más tardar el 15 de diciembre, o hasta el 31 del mismo mes, cuando inicie el periodo constitucional el Ejecutivo Federal. En el Presupuesto de Egresos se dispondrá de las medidas apropiadas para vigilar su correcta aplicación.

Si cumplidos los plazos a que se refiere el párrafo anterior no se hubieren aprobado los ordenamientos jurídico financieros referidos, seguirán en vigor hasta el 31 de enero del ejercicio fiscal inmediato siguiente los expedidos para el ejercicio fiscal inmediato anterior al de las iniciativas en discusión. En el caso de la Ley de Ingresos del Estado, sólo seguirán vigentes aquellos rubros que no se hayan visto afectados por la entrada en vigor de los ordenamientos legales correspondientes de carácter federal...”

Considerando que la Ley de Ingresos del Estado de México para el ejercicio fiscal del año 2021, fue autorizada mediante decreto número 233 de fecha 26 de enero y de acuerdo al Segundo Transitorio de la misma que a la letra dice:

TRANSITORIOS

...

“SEGUNDO.- Esta Ley entrará en vigor al día siguiente de su publicación.”

...

La Ley de Ingresos del Estado de México para el ejercicio fiscal del año 2021 entró en vigor el 27 de Enero de 2021, y al amparo de la disposición Constitucional antes mencionada, se recibieron los ingresos necesarios para cubrir las erogaciones previstas en el Presupuesto de Egresos del año inmediato anterior por un monto de 44 millones 538.9 miles de pesos, mismos que sirvieron para sufragar las erogaciones de gasto corriente realizadas en el mes de Enero de 2021.

EGRESO PRESUPUESTAL

Con fundamento en la Fracción XXX del Artículo 61 de la Constitución Política del Estado Libre y Soberano de México que a la letra dice:

“Artículo 61.- Son facultades y obligaciones de la Legislatura:

...

XXX. Aprobar anualmente el Presupuesto de Egresos del Estado, previo examen, discusión y, en su caso, modificación del Proyecto enviado por el Ejecutivo Estatal, una vez aprobadas las contribuciones establecidas en la Ley de Ingresos del Estado, a más tardar el 15 de diciembre, o hasta el 31 del mismo mes, cuando inicie el periodo constitucional el Ejecutivo Federal. En el Presupuesto de Egresos se dispondrá de las medidas apropiadas para vigilar su correcta aplicación.

Si cumplidos los plazos a que se refiere el párrafo anterior no se hubieren aprobado los ordenamientos jurídico financieros referidos, seguirán en vigor hasta el 31 de enero del ejercicio fiscal inmediato siguiente los expedidos para el ejercicio fiscal inmediato anterior al de las iniciativas en discusión... En el caso del Presupuesto de Egresos, la extensión de su vigencia se entenderá referida únicamente a lo relativo al gasto corriente.”

Considerando que el Presupuesto de Egresos del Gobierno del Estado de México para el ejercicio fiscal del año 2021, fue autorizado mediante decreto número 236 de fecha 26 de enero y de acuerdo al Segundo Transitorio del mismo que a la letra dice:

TRANSITORIOS

...

“SEGUNDO. El presente Decreto entrará en vigor al día siguiente de su publicación.”

...

El Presupuesto de Egresos del Gobierno del Estado de México para el ejercicio fiscal del año 2021 entró en vigor el 27 de Enero de 2021 y al amparo de la disposición Constitucional antes mencionada, se consideraron autorizadas las erogaciones de gasto corriente por un monto de 44 millones 538.9 miles de pesos en el capítulo 1000, para el periodo comprendido del 1 al 26 de enero de 2021.

CUENTA PÚBLICA DEL GOBIERNO, ORGANISMOS AUXILIARES Y AUTÓNOMOS DEL ESTADO DE MÉXICO 2021

Instituto Materno Infantil del Estado de México
Ingresos y Egresos
Del 1 de Enero al 31 de Diciembre de 2021
(Miles de Pesos)

C O N C E P T O	AUTORIZADO	ASIGNADO	%	AMPLIACIÓN	REDUCCIÓN	AUTORIZADO FINAL	%	PRESUPUESTO EJERCIDO	%	VARIACIÓN INICIAL	%	VARIACIÓN MODIFICADO	%
INGRESOS:	1,273,551.1	1,318,090.0	100.0	228,353.2	12,293.3	1,534,149.9	100.0	1,498,231.9	100.0	224,680.8	17.6	35,918.0	2.3
Superávit Ejercicio Anterior		44,538.9				44,538.9	2.9	44,538.9	3.0	44,538.9			
Ordinarios	1,273,551.1	1,273,551.1	100.0	13,884.7	12,293.3	1,275,142.5	83.1	1,221,208.3	81.5	-52,342.8	-4.1	53,934.2	4.2
Estatales	1,273,551.1	1,273,551.1	100.0	13,884.7	12,293.3	1,275,142.5	83.1	1,221,208.3	81.5	-52,342.8	-4.1	53,934.2	4.2
- Tributarios													
Impuestos sobre Erogaciones													
Impuestos sobre Tenencia													
Otros Impuestos y Accesorios													
- No Tributarios								6,113.8	.4	6,113.8		-6,113.8	
Derechos													
Sector Central													
Organismos Auxiliares													
Aportaciones de Mejoras													
Productos								6,113.8	.4	6,113.8		-6,113.8	
Aprovechamientos													
Ingresos Financieros													
Aportaciones y Cuotas de Seguridad Social													
Ingreso por Venta de Bienes y Servicios	155,662.9	155,662.9	12.2	1,754.7		157,417.6	10.3	33,354.9	2.2	-122,308.0	-78.6	124,062.7	78.8
Transferencias, Asignaciones, Subsidio y Otras Ayudas	1,117,888.2	1,117,888.2	87.8	12,130.0	12,293.3	1,117,724.9	72.9	1,181,739.6	78.9	63,851.4	5.7	-64,014.7	-5.7
Federales													
Participaciones Federales													
Fondos de Aportaciones Ramo 33													
Otros Apoyos Federales													
Extraordinarios				214,468.5		214,468.5	14.0	232,484.7	15.5	232,484.7		-18,016.2	-8.4
Generación de ADEFAS				214,468.5		214,468.5	14.0	232,484.7	15.5	232,484.7		-18,016.2	-8.4
Financiamientos													
EGRESOS:	1,273,551.1	1,318,090.0	100.0	424,759.3	208,699.4	1,534,149.9	100.0	1,445,661.8	100.0	-172,110.7	-13.5	88,488.1	5.8
Poderes Legislativo y Judicial													
Poder Legislativo													
Poder Judicial													
Gasto Total de Poder Ejecutivo	1,273,551.1	1,318,090.0	100.0	424,759.3	208,699.4	1,534,149.9	100.0	1,445,661.8	100.0	-172,110.7	-13.5	88,488.1	5.8
Gasto Programable:	1,273,551.1	1,318,090.0	100.0	210,290.8	208,699.4	1,319,681.4	86.0	1,231,193.3	85.2	42,357.8	3.3	88,488.1	6.7
Gasto Corriente	1,273,551.1	1,318,090.0	100.0	203,440.8	208,699.4	1,312,831.4	85.6	1,224,379.3	84.7	49,171.8	3.9	88,452.1	6.7
Servicios Personales	792,832.3	837,171.2	62.2	136,076.8	144,176.8	829,071.2	54.0	781,393.9	54.1	11,238.4	1.4	47,677.3	5.8
Gasto Operativo	480,918.8	480,918.8	37.8	67,364.0	64,522.6	483,760.2	31.5	442,985.4	30.6	37,933.4	7.9	40,774.8	8.4
- Materiales y Suministros	309,551.2	309,551.2	24.3	30,233.9	50,740.1	289,045.0	18.8	259,675.0	18.0	49,876.2	16.1	29,370.0	10.2
- Servicios Generales	171,367.6	171,367.6	13.5	37,130.1	13,782.5	194,715.2	12.7	183,310.4	12.7	-11,942.8	-7.0	11,404.8	5.9
Transferencias													
- Organismos Autónomos													
- Subsidios y Apoyos													
Inversión Pública				6,850.0		6,850.0	.4	6,814.0	.5	-6,814.0		36.0	.5
- Bienes Muebles e Inmuebles				6,850.0		6,850.0	.4	6,814.0	.5	-6,814.0		36.0	.5
- Obra Pública													
- Inversión Financiera													
Gasto no Programable				214,468.5		214,468.5	14.0	214,468.5	14.8	-214,468.5			
Transferencias a Municipios													
- Participaciones													
- Aportaciones del Ramo 33													
- Convenios													
Deuda Pública				214,468.5		214,468.5	14.0	214,468.5	14.8	-214,468.5			
- Costo Financiero de la Deuda													
- Amortizaciones													
- Pago de ADEFAS				214,468.5		214,468.5	14.0	214,468.5	14.8	-214,468.5			
Superávit(+)/ Déficit (-)				-196,406.1	-196,406.1			52,570.1	3.6	-52,570.1		-52,570.1	
% de los Ingresos								3.5					

IM I E M

Instituto Materno Infantil del Estado de México
Estado Analítico de Ingresos
Del 1 de Enero al 31 de Diciembre de 2021
(Miles de Pesos)

Rubro de Ingresos	Ingreso					Diferencia (6= 5 - 1)
	Estimado	Ampliaciones y Reducciones	Modificado	Devengado	Recaudado	
	(1)	(2)	(3= 1 + 2)	(4)	(5)	
Impuestos			.0			.0
Cuotas y Aportaciones de Seguridad Social			.0			.0
Contribuciones de Mejoras			.0			.0
Derechos			.0			.0
Productos			.0	6,113.8	6,113.8	6,113.8
Aprovechamientos	44,538.9	1,754.7	46,293.6	11,621.9	11,621.9	-32,917.0
Ingresos por Ventas de Bienes, Prestación de Servicios y Otros Ingresos	155,662.9	.0	155,662.9	66,271.9	66,271.9	-89,391.0
Participaciones, Aportaciones, Convenios, Incentivos Derivados de la Colaboración Fiscal y Fondos Distintos de Aportaciones			.0			.0
Transferencias, Asignaciones, Subsidios y Subvenciones, y Pensiones y Jubilaciones	1,117,888.2	-163.3	1,117,724.9	1,181,739.6	1,181,739.6	63,851.4
Ingresos Derivados de Financiamientos		214,468.5	214,468.5	232,484.7	232,484.7	232,484.7
Total	1,318,090.0	216,059.9	1,534,149.9	1,498,231.9	1,498,231.9	
				Ingresos excedentes¹		180,141.9

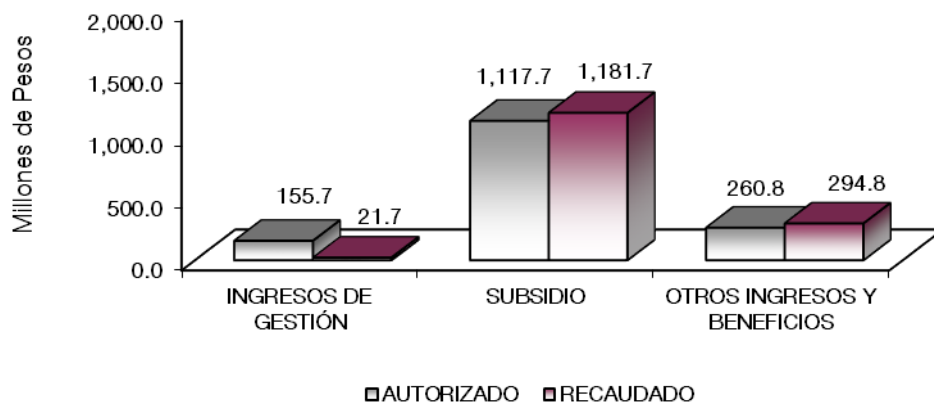
Estado Analítico de Ingresos por Fuente de Financiamiento	Ingreso					Diferencia (6= 5 - 1)
	Estimado	Ampliaciones y Reducciones	Modificado	Devengado	Recaudado	
	(1)	(2)	(3= 1 + 2)	(4)	(5)	
Ingresos del Poder Ejecutivo Federal o Estatal y de los Municipios	.0	.0	.0	.0	.0	.0
Impuestos			.0			.0
Cuotas y Aportaciones de Seguridad Social			.0			.0
Contribuciones de Mejoras			.0			.0
Derechos			.0			.0
Productos ¹			.0			.0
Aprovechamientos ²			.0			.0
Participaciones, Aportaciones, Convenios, Incentivos Derivados de la Colaboración Fiscal y Fondos Distintos de Aportaciones			.0			.0
Transferencias, Asignaciones, Subsidios y Subvenciones, y Pensiones y Jubilaciones			.0			.0
Ingresos de los Entes Públicos de los Poderes Legislativo y Judicial, de los Órganos Autónomos y del Sector Paraestatal o Paramunicipal, así como de las empresas Productivas del Estado	1,318,090.0	1,591.4	1,319,681.4	1,265,747.2	1,265,747.2	-52,342.8
Cuotas y Aportaciones de Seguridad Social			.0			.0
Productos ¹			.0	6,113.8	6,113.8	6,113.8
Ingresos por Ventas de Bienes, Prestación de Servicios y Otros Ingresos ³	200,201.8	1,754.7	201,956.5	77,893.8	77,893.8	-122,308.0
Transferencias, Asignaciones, Subsidios y Subvenciones, y Pensiones y Jubilaciones	1,117,888.2	-163.3	1,117,724.9	1,181,739.6	1,181,739.6	63,851.4
Ingresos Derivados de Financiamiento	.0	214,468.5	214,468.5	232,484.7	232,484.7	232,484.7
Ingresos Derivados de Financiamientos		214,468.5	214,468.5	232,484.7	232,484.7	232,484.7
Total	1,318,090.0	216,059.9	1,534,149.9	1,498,231.9	1,498,231.9	
				Ingresos excedentes¹		180,141.9

Instituto Materno Infantil del Estado de México

INGRESOS

(Miles de Pesos)

INGRESOS	AUTORIZADO	ASIGNADO	PRESUPUESTO 2021		TOTAL AUTORIZADO	RECAUDADO	VARIACIÓN	
			ASIGNACIONES Y/O AMPLIACIONES	REDUCCIONES Y/O DISMINUCIONES			IMPORTE	%
INGRESOS DE GESTIÓN	155,662.9	155,662.9			155,662.9	21,733.0	133,929.9	86.0
Ingresos por Venta de Bienes y Servicios	155,662.9	155,662.9			155,662.9	21,733.0	133,929.9	86.0
PARTICIPACIONES, APORTACIONES, TRANSFERENCIAS, ASIGNACIONES, SUBSIDIOS Y OTRAS AYUDAS	1,117,888.2	1,117,888.2	12,130.0	12,293.3	1,117,724.9	1,181,739.6	-64,014.7	-5.7
Subsidio	1,117,888.2	1,117,888.2	12,130.0	12,293.3	1,117,724.9	1,181,739.6	-64,014.7	-5.7
OTROS INGRESOS Y BENEFICIOS		44,538.9	216,223.2		260,762.1	294,759.3	-33,997.2	-13.0
Productos						6,113.8	-6,113.8	
Pasivos que se Generen como Resultado de Erogaciones que se Devengan en el Ejercicio Fiscal pero que queden Pendientes de Liquidar al Cierre del Mismo			214,468.5		214,468.5	232,484.7	-18,016.2	-8.4
Aplicación de Remanentes		44,538.9			44,538.9	44,538.9		
Ingresos Diversos			1,754.7		1,754.7	11,621.9	-9,867.2	
T O T A L	1,273,551.1	1,318,090.0	228,353.2	12,293.3	1,534,149.9	1,498,231.9	35,918.0	2.3



NOTAS AL PRESUPUESTO DE INGRESOS

INGRESOS

Se tiene previsto recaudar ingresos por un mil 318 millones 90 mil pesos, durante el ejercicio se tuvieron ampliaciones por 216 millones 59.9 miles de pesos, para quedar con una Ley de Ingresos Estimada de un mil 534 millones 149.9 miles de pesos, recaudándose un mil 498 millones 231.9 miles de pesos, con una variación de menos por 35 millones 918 mil pesos, equivalente al 23 por ciento en relación con el total estimado.

INGRESOS DE GESTIÓN

Inicialmente se previó recaudar ingresos propios de 155 millones 662.9 miles de pesos, lográndose recaudar 21 millones 733 mil pesos, con una variación de menos por 133 millones 929.9 miles de pesos, equivalente al 86 por ciento en relación con el total estimado, los ingresos propios provienen de las cuotas de recuperación que las tres Unidades Médicas del Instituto recaudan por prestación de los Servicios Médicos, en relación a los tabuladores de precio y a las condiciones socioeconómicas de los pacientes atendidos.

TRANSFERENCIAS, ASIGNACIONES, SUBSIDIOS Y SUBVENCIONES Y PENSIONES Y JUBILACIONES

Se tuvo previsto recaudar un mil 117 millones 888.2 miles de pesos, durante el ejercicio se tuvieron ampliaciones y reducciones netas de menos por 163.3 miles de pesos, determinándose en este rubro una Ley de Ingresos Estimada por un mil 117 millones 724.9 miles de pesos, lográndose recaudar un mil 181 millones 739.6 miles de pesos, con una variación de más por 64 millones 14.7 miles de pesos, equivalente al 5.7 por ciento en relación con el total estimado.

OTROS INGRESOS Y BENEFICIOS

Se tuvo previsto recaudar 44 millones 538.9 miles de pesos, se tuvieron ampliaciones por 216 millones 223.2 miles de pesos, determinándose en este rubro una Ley de Ingresos Estimada por 260 millones 762.1 miles de pesos. El importe recaudado fue de 294 millones 759.3 miles de pesos, principalmente por concepto de Ingresos Diversos, Productos y pasivos Pendientes de Liquidar al Cierre del Ejercicio, así como aplicaciones de remanentes.

CUENTA PÚBLICA DEL GOBIERNO, ORGANISMOS AUXILIARES Y AUTÓNOMOS DEL ESTADO DE MÉXICO 2021

Instituto Materno Infantil del Estado de México
Estado Analítico del Ejercicio del Presupuesto de Egresos
Clasificación por Objeto del Gasto (Capítulo y Concepto)
Del 1 de Enero al 31 de Diciembre de 2021
(Miles de Pesos)

Concepto	Egresos					Subejercicio 6 = (3 - 4)	
	Aprobado	Ampliaciones/ (Reducciones)	Modificado	Devengado	Pagado		
	1	2	3 = (1 + 2)	4	5		
Servicios Personales	837,171.2	-	8,100.0	829,071.2	781,393.9	765,413.5	47,677.3
Remuneraciones al Personal de Carácter Permanente	256,767.8	-	29,301.7	227,466.1	208,886.7	208,886.7	18,579.4
Remuneraciones al Personal de Carácter Transitorio	37,292.7	-	64,013.9	101,306.6	98,994.8	98,994.8	2,311.8
Remuneraciones Adicionales y Especiales	336,841.2	-	29,021.0	307,820.2	290,970.7	287,662.2	16,849.5
Seguridad Social	109,890.2	-	3,261.0	106,629.2	99,450.1	99,450.1	7,179.1
Otras Prestaciones Sociales y Económicas	73,702.9	-	8,002.6	65,700.3	63,030.0	60,454.3	2,670.3
Previsiones	-	-	-	-	-	-	-
Pago de Estímulos a Servidores Públicos	22,676.4	-	2,527.6	20,148.8	20,061.6	9,965.4	87.2
Materiales y Suministros	309,551.2	-	20,506.2	289,045.0	259,675.0	165,570.6	29,370.0
Materiales de Administración, Emisión de Documentos y Artículos Oficiales	5,251.8	-	274.5	5,526.3	5,368.9	5,323.6	157.4
Alimentos y Utensilios	28,039.4	-	1,755.6	29,795.0	29,661.4	22,395.1	133.6
Materias Primas y Materiales de Producción y Comercialización	-	-	-	-	-	-	-
Materiales y Artículos de Construcción y de Reparación	1,396.7	-	550.7	1,947.4	1,918.5	517.4	28.9
Productos Químicos, Farmacéuticos y de Laboratorio	263,972.7	-	25,367.6	238,605.1	210,304.2	132,672.4	28,300.9
Combustibles, Lubricantes y Aditivos	1,032.2	-	60.9	1,093.1	895.9	846.0	197.2
Vestuario, Blancos, Prendas de Protección y Artículos Deportivos	6,052.6	-	3,851.6	9,904.2	9,723.4	2,321.0	180.8
Materiales y Suministros Para Seguridad	-	-	-	-	-	-	-
Herramientas, Refacciones y Accesorios Menores	3,805.8	-	1,631.9	2,173.9	1,802.7	1,495.1	371.2
Servicios Generales	171,367.6	-	23,347.6	194,715.2	183,310.4	116,897.9	11,404.8
Servicios Básicos	15,617.8	-	1,892.1	13,725.7	12,868.8	10,681.1	856.9
Servicios de Arrendamiento	4,507.8	-	67.7	4,575.5	4,551.4	3,682.8	24.1
Servicios Profesionales, Científicos, Técnicos y Otros Servicios	6,136.7	-	1,698.5	7,835.2	7,649.5	5,613.5	185.7
Servicios Financieros, Bancarios y Comerciales	1,000.6	-	200.7	1,201.3	1,179.0	819.2	22.3
Servicios de Instalación, Reparación, Mantenimiento y Conservación	59,740.9	-	8,255.7	67,996.6	64,335.4	40,548.3	3,661.2
Servicios de Comunicación Social y Publicidad	673.6	-	233.0	906.6	873.0	351.8	33.6
Servicios de Traslado y Viáticos	27.1	-	27.1	-	-	-	-
Servicios Oficiales	17.3	-	17.3	-	-	-	-
Otros Servicios Generales	83,645.8	-	14,828.5	98,474.3	91,853.3	55,201.2	6,621.0
Transferencias, Asignaciones, Subsidios y Otras Ayudas	-	-	-	-	-	-	-
Transferencias Internas y Asignaciones al Sector Público	-	-	-	-	-	-	-
Transferencias al Resto del Sector Público	-	-	-	-	-	-	-
Subsidios y Subvenciones	-	-	-	-	-	-	-
Ayudas Sociales	-	-	-	-	-	-	-
Pensiones y Jubilaciones	-	-	-	-	-	-	-
Transferencias a Fideicomisos, Mandatos y Otros Análogos	-	-	-	-	-	-	-
Transferencias a la Seguridad Social	-	-	-	-	-	-	-
Donativos	-	-	-	-	-	-	-
Transferencias al Exterior	-	-	-	-	-	-	-
Bienes Muebles, Inmuebles e Intangibles	-	6,850.0	6,850.0	6,814.0	-	-	36.0
Mobiliario y Equipo de Administración	-	-	-	-	-	-	-
Mobiliario y Equipo Educativo y Recreativo	-	-	-	-	-	-	-
Equipo e Instrumental Médico y de Laboratorio	-	3,000.0	3,000.0	3,000.0	-	-	-
Vehículos y Equipo de Transporte	-	-	-	-	-	-	-
Equipo de Defensa y Seguridad	-	-	-	-	-	-	-
Maquinaria, Otros Equipos y Herramientas	-	3,850.0	3,850.0	3,814.0	-	-	36.0
Activos Biológicos	-	-	-	-	-	-	-
Bienes Inmuebles	-	-	-	-	-	-	-
Activos Intangibles	-	-	-	-	-	-	-
Inversión Pública	-	-	-	-	-	-	-
Obra Pública en Bienes de Dominio Público	-	-	-	-	-	-	-
Obra Pública en Bienes Propios	-	-	-	-	-	-	-
Proyectos Productivos y Acciones de Fomento	-	-	-	-	-	-	-
Inversiones Financieras y Otras Provisiones	-	-	-	-	-	-	-
Inversiones Para el Fomento de Actividades Productivas	-	-	-	-	-	-	-
Acciones y Participaciones de Capital	-	-	-	-	-	-	-
Compra de Títulos y Valores	-	-	-	-	-	-	-
Concesión de Préstamos	-	-	-	-	-	-	-
Inversiones en Fideicomisos, Mandatos y Otros Análogos	-	-	-	-	-	-	-
Otras Inversiones Financieras	-	-	-	-	-	-	-
Provisiones para Contingencias y Otras Erogaciones Especiales	-	-	-	-	-	-	-
Participaciones y Aportaciones	-	-	-	-	-	-	-
Participaciones	-	-	-	-	-	-	-
Aportaciones	-	-	-	-	-	-	-
Convenios	-	-	-	-	-	-	-
Deuda Pública	-	214,468.5	214,468.5	214,468.5	214,468.5	-	-
Amortización de la Deuda Pública	-	-	-	-	-	-	-
Intereses de la Deuda Pública	-	-	-	-	-	-	-
Comisiones de la Deuda Pública	-	-	-	-	-	-	-
Gastos de la Deuda Pública	-	-	-	-	-	-	-
Costo por Coberturas	-	-	-	-	-	-	-
Apoyos Financieros	-	-	-	-	-	-	-
Adeudos de Ejercicios Fiscales Anteriores (Adefas)	-	214,468.5	214,468.5	214,468.5	214,468.5	-	-
Total del Gasto	1,318,090.0	216,059.9	1,534,149.9	1,445,661.8	1,262,350.5	88,488.1	

IM I E M

Instituto Materno Infantil del Estado de México
Estado Analítico del Ejercicio del Presupuesto de Egresos
Clasificación Económica (por Tipo de Gasto)
Del 1 de Enero al 31 de Diciembre de 2021
(Miles de Pesos)

Concepto	Egresos					Subejercicio 6 = (3 - 4)
	Aprobado	Ampliaciones/ (Reducciones)	Modificado	Devengado	Pagado	
	1	2	3 = (1 + 2)	4	5	
Gasto Corriente	1,318,090.0	- 5,258.6	1,312,831.4	1,224,379.3	1,047,882.0	88,452.1
Gasto de Capital		6,850.0	6,850.0	6,814.0	-	36.0
Amortización de la Deuda y Disminución de Pasivos		214,468.5	214,468.5	214,468.5	214,468.5	-
Pensiones y Jubilaciones			-			-
Participaciones			-			-
Total del Gasto	1,318,090.0	216,059.9	1,534,149.9	1,445,661.8	1,262,350.5	88,488.1

Instituto Materno Infantil del Estado de México
Estado Analítico del Ejercicio del Presupuesto de Egresos
Clasificación Administrativa
Del 1 de Enero al 31 de Diciembre de 2021
(Miles de Pesos)

Concepto	Egresos					Subejercicio 6 = (3 - 4)
	Aprobado	Ampliaciones/ (Reducciones)	Modificado	Devengado	Pagado	
	1	2	3 = (1 + 2)	4	5	
Entidades Paraestatales y Fideicomisos No Empresariales y No Financieros	1,318,090.0	216,059.9	1,534,149.9	1,445,661.8	1,262,350.5	88,488.1
Instituciones Públicas de Seguridad Social	-	-	-	-	-	-
Entidades Paraestatales Empresariales No Financieras con Participación Estatal Mayoritaria	-	-	-	-	-	-
Entidades Paraestatales Empresariales Financieras Monetarias con Participación Estatal Mayoritaria	-	-	-	-	-	-
Entidades Paraestatales Empresariales Financieras No Monetarias con Participación Estatal Mayoritaria	-	-	-	-	-	-
Fideicomisos Financieros Públicos con Participación Estatal Mayoritaria	-	-	-	-	-	-
Total del Gasto	1,318,090.0	216,059.9	1,534,149.9	1,445,661.8	1,262,350.5	88,488.1

Instituto Materno Infantil del Estado de México
Estado Analítico del Ejercicio del Presupuesto de Egresos
Clasificación Administrativa
Del 1 de Enero al 31 de Diciembre de 2021
(Miles de Pesos)

Concepto	Egresos					Subejercicio 6 = (3 - 4)
	Aprobado	Ampliaciones/ (Reducciones)	Modificado	Devengado	Pagado	
	1	2	3 = (1 + 2)	4	5	
208C0300 Instituto Materno Infantil del Estado de México	1,318,090.0	216,059.9	1,534,149.9	1,445,661.8	1,262,350.5	88,488.1
			-			-
			-			-
			-			-
			-			-
			-			-
			-			-
Total del Gasto	1,318,090.0	216,059.9	1,534,149.9	1,445,661.8	1,262,350.5	88,488.1

CUENTA PÚBLICA DEL GOBIERNO, ORGANISMOS AUXILIARES Y AUTÓNOMOS DEL ESTADO DE MÉXICO 2021

Instituto Materno Infantil del Estado de México
Estado Analítico del Ejercicio del Presupuesto de Egresos
Clasificación Administrativa
Del 1 de Enero al 31 de Diciembre de 2021
(Miles de pesos)

Concepto	Egresos					Subejercicio
	Aprobado	Ampliaciones/ (Reducciones)	Modificado	Devengado	Pagado	
	1	2	3 = (1 + 2)	4	5	6 = (3 - 4)
Poder Ejecutivo	1,318,090.0	216,059.9	1,534,149.9	1,445,661.8	1,262,350.5	88,488.1
Poder Legislativo			-			-
Poder Judicial			-			-
Órganos Autónomos			-			-
Total del Gasto	1,318,090.0	216,059.9	1,534,149.9	1,445,661.8	1,262,350.5	88,488.1

Instituto Materno Infantil del Estado de México
Estado Analítico del Ejercicio del Presupuesto de Egresos
Clasificación Funcional (Finalidad y Función)
Del 1 de Enero al 31 de Diciembre de 2021
(Miles de Pesos)

Concepto	Egresos					Subejercicio
	Aprobado	Ampliaciones/ (Reducciones)	Modificado	Devengado	Pagado	
	1	2	3 = (1 + 2)	4	5	6 = (3 - 4)
Gobierno	6,742.9	-	6,742.9	4,764.6	4,121.5	1,978.3
Legislación			-			-
Justicia			-			-
Coordinación de la Política de Gobierno	6,742.9	-	6,742.9	4,764.6	4,121.5	1,978.3
Relaciones Exteriores			-			-
Asuntos Financieros y Hacendarios			-			-
Seguridad Nacional			-			-
Asuntos de Orden Público y de Seguridad Interior			-			-
Otros Servicios Generales			-			-
Desarrollo Social	1,311,347.1	1,591.4	1,312,938.5	1,226,428.7	1,043,760.5	86,509.8
Protección Ambiental			-			-
Vivienda y Servicios a la Comunidad			-			-
Salud	1,311,347.1	1,591.4	1,312,938.5	1,226,428.7	1,043,760.5	86,509.8
Recreación, Cultura y Otras Manifestaciones Sociales			-			-
Educación			-			-
Protección Social			-			-
Otros Asuntos Sociales			-			-
Desarrollo Económico	-	-	-	-	-	-
Asuntos Económicos, Comerciales y Laborales en General			-			-
Agropecuaria, Silvicultura, Pesca y Caza			-			-
Combustibles y Energía			-			-
Minería, Manufacturas y Construcción			-			-
Transporte			-			-
Comunicaciones			-			-
Turismo			-			-
Ciencia, Tecnología e Innovación			-			-
Otras Industrias y Otros Asuntos Económicos			-			-
Otras no Clasificadas en Funciones Anteriores	-	214,468.5	214,468.5	214,468.5	214,468.5	-
Transacciones de la Deuda Pública / Costo Financiero de la Deuda			-			-
Transferencias, Participaciones y Aportaciones entre Diferentes Niveles y Órdenes de Gobierno			-			-
Saneamiento del Sistema Financiero			-			-
Adeudos de Ejercicios Fiscales Anteriores		214,468.5	214,468.5	214,468.5	214,468.5	-
Total del Gasto	1,318,090.0	216,059.9	1,534,149.9	1,445,661.8	1,262,350.5	88,488.1

Instituto Materno Infantil del Estado de México
Endeudamiento Neto
Del 1 de Enero al 31 de Diciembre de 2021
(Miles de Pesos)

Identificación de Crédito o Instrumento	Contratación/Colocación	Amortización	Endeudamiento Neto
	A	B	C = A - B
Créditos Bancarios			
			-
			-
			-
			-
			-
			-
Total Créditos Bancarios	-	-	-

Otros Instrumentos de Deuda			
			-
			-
			-
			-
			-
			-
Total Otros Instrumentos de Deuda	-	-	-

TOTAL	-	-	-
--------------	---	---	---

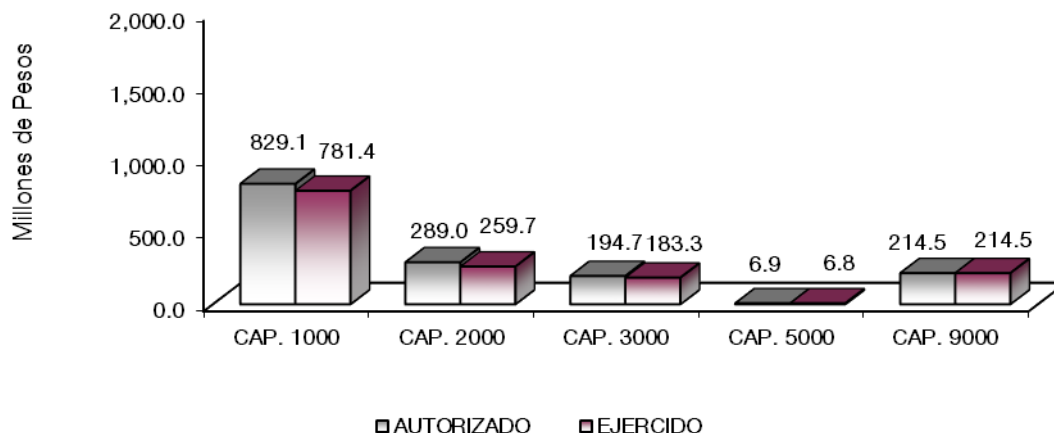
Instituto Materno Infantil del Estado de México
Intereses de la Deuda
Del 1 de Enero al 31 de Diciembre de 2021
(Miles de Pesos)

Identificación de Crédito o Instrumento	Devengado	Pagado
Créditos Bancarios		
Total de Intereses de Créditos Bancarios	-	-

Otros Instrumentos de Deuda		
Total de Intereses de Otros Instrumentos de Deuda	-	-

TOTAL	-	-
--------------	---	---

Instituto Materno Infantil del Estado de México								
EGRESOS POR CAPÍTULO								
(Miles de Pesos)								
EGRESOS	AUTORIZADO	ASIGNADO	PRESUPUESTO 2021		TOTAL AUTORIZADO	EJERCIDO	VARIACIÓN	
			ASIGNACIONES Y/O AMPLIACIONES	REDUCCIONES Y/O DISMINUCIONES			IMPORTE	%
Servicios Personales	792,632.3	837,171.2	136,076.8	144,176.8	829,071.2	781,393.9	47,677.3	5.8
Materiales y Suministros	309,551.2	309,551.2	30,233.9	50,740.1	289,045.0	259,675.0	29,370.0	10.2
Servicios Generales	171,367.6	171,367.6	37,130.1	13,782.5	194,715.2	183,310.4	11,404.8	5.9
Bienes Muebles, Inmuebles e Intangibles			6,850.0		6,850.0	6,814.0	36.0	.5
Deuda Pública			214,468.5		214,468.5	214,468.5		
T O T A L	1,273,551.1	1,318,090.0	424,759.3	208,699.4	1,534,149.9	1,445,661.8	88,488.1	5.8
	=====	=====	=====	=====	=====	=====	=====	=====



NOTAS AL PRESUPUESTO DE EGRESOS

EGRESOS

Se tuvo un presupuesto asignado de un mil 318 millones 90 mil pesos, presentando ampliaciones, reducciones y traspasos netos de más por 216 millones 59.9 miles de pesos, con lo que se determinó un presupuesto modificado de un mil 534 millones 149.9 miles de pesos, de los cuales se ejercieron un mil 445 millones 661.8 miles de pesos, obteniendo una variación de menos por 88 millones 488.1 miles de pesos, equivalente al 5.8 por ciento en relación al total autorizado.

SERVICIOS PERSONALES

El presupuesto asignado de este capítulo fue de 837 millones 171.2 miles de pesos, con reducciones por 8 millones 100 mil pesos, determinándose un presupuesto modificado por 829 millones 71.2 miles de pesos, el importe ejercido fue de 781 millones 393.9 miles de pesos, principalmente para el pago de nómina de un mil

764 servidores públicos del Instituto, por lo que se tiene un presupuesto por ejercer de 47 millones 677.3 miles de pesos, equivalente al 5.8 por ciento en relación con el total autorizado.

La variación obedece principalmente a las medidas de austeridad, racionalidad y disciplina financiera.

MATERIALES Y SUMINISTROS

Se tuvo un presupuesto asignado 309 millones 551.2 miles de pesos, posteriormente se autorizaron reducciones presupuestarias y traspasos netos de menos 20 millones 506.2 miles de pesos, determinándose un presupuesto modificado de 289 millones 45 mil pesos. De dicha cantidad se ejerció 259 millones 675 mil pesos, por lo que se tiene una variación por ejercer de 29 millones 370 mil pesos, equivalente al 10.2 por ciento en relación con el total autorizado.

La variación obedece al cumplimiento en la Contención del Gasto y Ahorro Presupuesto del Ejercicio 2021

SERVICIOS GENERALES

Se tuvo un presupuesto asignado fue de 171 millones 367.6 miles de pesos, se realizaron traspasos netos y ampliaciones presupuestarias de más por 23 millones 347.6 miles de pesos, resultando un presupuesto modificado de 194 millones 715.2 miles de pesos. De dicha cantidad, se ejerció 183 millones 310.4 miles de pesos, por lo que se tiene una variación por 11 millones 404.8 miles de pesos, equivalente al 5.9 por ciento en relación con el total autorizado.

El presupuesto fue aplicado principalmente a la contratación de servicios necesarios para la operación de las Unidades Médicas del Instituto, tales como: Vigilancia, energía eléctrica, teléfono y contratación de servicios de mantenimiento, para equipos médicos, electro médicos y de laboratorio.

La variación obedece al cumplimiento en la Contención del Gasto y Ahorro Presupuestal del Ejercicio 2021

BIENES MUEBLES, INMUEBLES E INTANGIBLES

Durante el ejercicio se han realizado ampliaciones presupuestarias por 6 millones 850 mil pesos, ejerciéndose 6 millones 814 mil pesos, con un importe por ejercer de 36 mil pesos, equivalente al 0.5 por ciento en relación con el total autorizado.

DEUDA PÚBLICA

Se autorizó ampliación presupuestal por 214 millones 468.5 miles de pesos, para cubrir pasivos derivados de Erogaciones Devengas y Pendientes de Liquidar del Ejercicio Inmediato Anterior, por concepto de Servicios Personales, Materiales y Servicios, Servicios Generales y Bienes Muebles, Inmuebles e Intangibles, los cuales fueron ejercidos en su totalidad.

CUENTA PÚBLICA DEL GOBIERNO, ORGANISMOS AUXILIARES Y AUTÓNOMOS DEL ESTADO DE MÉXICO 2021

INFORMACIÓN PRESUPUESTAL

Instituto Materno Infantil del Estado de México
EGRESOS POR OBJETO DEL GASTO
(Miles de Pesos)

CAPÍTULO Y OBJETO DEL GASTO	PRESUPUESTO 2021				TOTAL AUTORIZADO	EJERCIDO	VARIACIÓN
	AUTORIZADO	ASIGNADO	ASIGNACIONES Y/O AMPLIACIONES	REDUCCIONES Y/O DISMINUCIONES			
SERVICIOS PERSONALES	792,632.3	837,171.2	136,076.8	144,176.8	829,071.2	781,393.9	47,677.3
Sueldo Base	239,761.0	256,767.8	19,620.6	48,922.3	227,466.1	208,886.7	18,579.4
Sueldo por Interinato	1,330.3	1,403.7	432.5	603.7	1,232.5	1,159.1	73.4
Sueldos y salarios compactados al personal eventual			65,732.0	117.8	65,614.2	65,614.2	
Becas para Médicos Residentes	33,650.6	35,889.0		1,429.10	34,459.9	32,221.5	2,238.4
Prima por Años de Servicio	9,724.5	10,424.6	35.6	532.5	9,927.7	9,227.7	700.0
Prima de Antigüedad	3,256.0	3,256.0		3,256.0			
Prima Adicional por Permanencia en el Servicio	2,709.0	2,939.1	62.5	285.5	2,716.1	2,486.1	230.0
Prima Vacacional	15,684.4	15,684.4	149.7	1,576.9	14,257.2	14,257.2	
Aguinaldo	41,050.9	41,050.9	101.8	6,182.7	34,970.0	34,970.0	.0
Aguinaldo de eventuales	221.9	221.9	5,122.8	136.3	5,208.4	5,208.4	
Vacaciones no Disfrutadas por Finiquito	85.9	85.9	16.1	85.9	16.1	16.1	.0
Prima Dominical	1,877.3	1,877.3	144.4	661.6	1,360.1	1,360.1	
Remuneraciones por Horas Extraordinarias	2,384.3	2,384.3	249.8	1,704.3	929.8	929.8	.0
Compensación por Riesgo Profesional	39,509.7	42,089.2	463.9	7,021.7	35,531.4	32,951.9	2,579.5
Compensación por Retabulación	7,504.1	8,053.1	52.4	774.0	7,331.5	6,779.7	551.8
Gratificación	164,355.5	176,318.8	10,870.2	21,498.4	165,690.6	153,727.3	11,963.3
Gratificación por Convenio	24,640.6	25,076.7	11.5	3,460.6	21,627.6	21,188.0	439.6
Gratificación por Productividad	2,517.8	2,517.8	2.4	157.2	2,363.0	2,363.0	.0
Estudios Superiores	4,476.0	4,861.2	1,031.7	2.3	5,890.6	5,505.5	385.1
Aportaciones de Servicio de Salud	49,327.2	52,586.8	2,261.8	4,670.8	50,177.8	46,743.4	3,434.4
Aportaciones al Sistema Solidario de Reparto	36,600.7	39,019.4	1,843.1	3,586.8	37,275.7	34,683.7	2,592.0
Aportaciones del Sistema de Capitalización individual	6,173.1	6,531.8	196.6	657.3	6,071.1	5,688.1	383.0
Aportaciones para Financiar los Gastos Generales de Administración del ISSEMyM	4,316.2	4,601.4	276.9	481.8	4,396.5	4,089.0	307.5
Aportaciones para Riesgo de Trabajo	5,278.0	5,717.1	1,145.3	127.0	6,735.4	6,296.3	439.1
Seguros y Fianzas	1,433.7	1,433.7	612.5	73.4	1,972.8	1,949.5	23.3
Cuotas para Fondo de Retiro	7,913.4	8,471.2	11.3	830.8	7,651.7	6,890.8	760.9
Seguro de Separación Individualizado	1,598.0	1,694.6		386.4	1,308.2	1,173.0	135.2
Indemnización por accidentes de trabajo	310.7	310.7		310.7			
Liquidaciones por Indemnizaciones, por Sueldos y Salarios Caidos			991.9		991.9	991.9	
Prima por Jubilación	2,104.7	2,104.7	756.1	1,722.8	1,138.0	1,138.0	.0
Becas para Hijos de Trabajadores Sindicalizados	2,706.0	2,931.9	42.5	480.3	2,494.1	2,268.2	225.9
Días Cívicos y Económicos	5,762.3	5,762.3	1.7	3,187.8	2,576.2	2,575.7	.5
Día del Maestro y del Servidor Público	9,729.3	9,729.3	264.9	104.7	9,889.5	9,889.5	.0
Otros Gastos Derivados de Convenio	33,528.2	33,668.5	11,317.0	13,333.5	31,652.0	30,698.9	953.1
Viajeros			5.1		5.1	5.1	
Despensa	8,435.0	9,029.8	51.2	1,087.3	7,993.7	7,398.9	594.8
Reconocimiento a Servidores Públicos	711.9	711.9	3,848.1	4,299.6	260.4	186.0	74.4
Estímulos por Puntualidad y Asistencia	15,928.4	15,928.7	3,950.6	4,455.5	15,423.8	15,412.5	11.3
Recompensas	6,035.7	6,035.7	4,400.3	5,971.5	4,464.5	4,463.1	1.4
MATERIALES Y SUMINISTROS	309,551.2	309,551.2	30,233.9	50,740.1	289,045.0	259,675.0	29,370.0
Materiales y Útiles de Oficina	1,527.1	1,527.1	18.8	24.8	1,521.1	1,482.2	38.9
Enseres de Oficina	169.8	169.8	335.6	230.2	275.2	201.4	73.8
Material y Útiles de Imprenta y Reproducción	167.6	167.6	30.0	30.0	137.6	137.1	.5
Materiales y Útiles para el Procesamiento en Equipos y Bienes Informáticos	1,722.9	1,722.9	304.0	292.9	1,734.0	1,726.3	7.7
Material de Información	6.0	6.0			6.0	6.0	
Material y Enseres de Limpieza	1,637.1	1,637.1	221.9	30.9	1,828.1	1,797.7	30.4
Material Didáctico	21.4	21.4	1.0		22.4	22.3	.1
Material para Identificación y Registro			2.0		2.0	2.0	
Productos Alimenticios para Personas	28,039.4	28,039.4	1,755.5		29,794.9	29,661.4	133.5
Madera y productos de madera	28.4	28.4			28.4	27.9	.5
Vidrio y productos de vidrio	.2	.2	2.0	.2	2.0	2.0	
Material Eléctrico y Electrónico	372.9	372.9	39.0	80.7	331.2	325.4	5.8
Artículos metálicos para la construcción			173.6		173.6	173.6	
Materiales Complementarios	174.4	174.4	150.0	47.7	276.7	275.5	1.2
Material de Señalización	70.3	70.3	8.2	54.0	24.5	8.1	16.4
Materiales de Construcción	406.1	406.1	213.3	106.3	513.1	512.5	.6
Estructuras y Manufacturas para Todo Tipo de Construcción	344.4	344.4	357.0	103.4	598.0	593.4	4.6
Sustancias Químicas	21,594.1	21,594.1	1,247.2	5.5	22,835.8	21,582.6	1,253.2
Medicinas y Productos Farmacéuticos	131,323.0	131,323.0	9,333.0	34,700.0	105,956.0	87,366.0	18,590.0
Materiales, Accesorios y Suministros Médicos	106,581.0	106,581.0	11,640.1	12,714.5	105,506.6	97,869.9	7,636.7
Materiales, Accesorios y Suministros de Laboratorio	4,474.6	4,474.6	84.0	254.3	4,304.3	3,483.4	820.9
Fibras sintéticas hules plásticos y derivados			2.4		2.4	2.4	
Combustibles, Lubricantes y Aditivos	1,032.2	1,032.2	60.9		1,093.1	895.9	197.2
Vestuario y Uniformes	3,960.6	3,960.6	3,850.0	180.9	7,629.7	7,460.3	169.4
Prendas de Seguridad y Protección Personal	114.6	114.6	197.4	1.9	310.1	299.4	10.7
Biancos y Otros Productos Textiles	1,977.4	1,977.4		12.9	1,964.5	1,963.6	.9
Refacciones, Accesorios y Herramientas	62.7	62.7	3.6	22.8	43.5	3.7	39.8
Refacciones y Accesorios Menores de Edificios	26.3	26.3	5.1	7.8	23.6	5.5	18.1
Refacciones y accesorios menores de mobiliario y equipo de administración educativa y recreativa	14.3	14.3		14.3			
Refacciones y Accesorios para Equipo de Cómputo	137.4	137.4	53.0	1.0	189.4	180.9	8.5
Refacciones y Accesorios Menores de Equipo e Instrumental Médico y de Laboratorio	3,110.0	3,110.0	4.7	1,636.7	1,478.0	1,230.5	247.5

IM I E M

CAPÍTULO Y OBJETO DEL GASTO	P R E S U P U E S T O 2 0 2 1				TOTAL AUTORIZADO	EJERCIDO	VARIACIÓN
	AUTORIZADO	ASIGNADO	ASIGNACIONES Y/O AMPLIACIONES	REDUCCIONES Y/O DISMINUCIONES			
Refacciones y Accesorios Menores para Equipo de Transporte	92.7	92.7	11.4	26.3	77.8	33.7	44.1
Artículos para la Extinción de Incendios	287.2	287.2	105.0	108.9	283.3	270.3	13.0
Refacciones y Accesorios Menores de Maquinaria y Otros Equipos	75.1	75.1	54.2	51.2	78.1	78.1	.0
SERVICIOS GENERALES	171,367.6	171,367.6	37,130.1	13,782.5	194,715.2	183,310.4	11,404.8
Servicio de Energía Eléctrica	4,983.3	4,983.3	666.7		5,650.0	5,597.6	52.4
Gas	10,285.8	10,285.8	137.9	2,605.1	7,818.6	7,118.6	700.0
Servicio de Telefonía Convencional	277.0	277.0		39.8	237.2	150.4	86.8
Servicios de Acceso a Internet	65.7	65.7	2.0	48.0	19.7	2.0	17.7
Servicio Postal y Telegráfico	6.0	6.0		5.7	.3	.3	.0
Arendamiento de equipo y bienes informaticos	1,827.3	1,827.3			1,827.3	1,822.2	5.1
Arendamiento de equipo e instrumental medico y de laboratorio	23.3	23.3		12.2	11.1		11.1
Arendamiento de Vehículos	2,267.4	2,267.4	89.7		2,357.1	2,349.1	8.0
Arendamiento de Activos Intangibles	389.9	389.9		9.9	380.0	380.0	
Asesorías Asociadas a Convenios o Acuerdos	179.1	179.1	169.7		348.8	348.3	.5
Servicios Informáticos			30.0		30.0	30.0	
Capacitación	24.9	24.9	9.2	11.5	22.6	9.2	13.4
Servicios de Apoyo Administrativo y Fotocopiado	325.4	325.4	166.0		491.4	484.0	7.4
Impresiones de Documentos Oficiales para la Prestación de Servicios Públicos, Identificación, Formatos Administrativos y Fiscal	33.4	33.4	44.3	33.4	44.3	44.3	.0
Servicios de Impresión de Documentos Oficiales	44.6	44.6	6.0	19.8	30.8	30.5	.3
Servicios de Vigilancia	5,529.2	5,529.2	1,337.9		6,867.1	6,703.2	163.9
Servicios Bancarios y Financieros			359.8		359.8	359.8	
Gastos inherentes a la recaudación	168.1	168.1		152.1	16.0		16.0
Seguros y Fianzas	832.5	832.5		7.0	825.5	819.2	6.3
Reparación y Mantenimiento de Inmuebles	743.9	743.9	6,100.0	719.8	6,124.1	6,103.9	20.2
Reparación, Mantenimiento e Instalación de Mobiliario y Equipo de Oficina	24.5	24.5		24.5			
Reparación, Instalación y Mantenimiento de Bienes Informáticos Microfilmación y Tecnologías de la Información	129.7	129.7	62.9	84.1	108.5	106.9	1.6
Reparación, Instalación y Mantenimiento de Equipo Médico y de Laboratorio	36,673.5	36,673.5	1,458.3	468.9	37,662.9	34,657.4	3,005.5
Reparación y Mantenimiento de Vehículos Terrestres, Aéreos y Lacustres	68.1	68.1	24.5	11.1	81.5	73.6	7.9
Reparación instalación y mantenimiento de maquinaria equipo industrial y diverso	3,446.9	3,446.9	2,338.0	696.8	5,088.1	5,018.4	69.7
Servicios de Lavandería, Limpieza e Higiene	18,530.4	18,530.4	743.1	475.0	18,798.5	18,246.9	551.6
Servicios de Fumigación	123.9	123.9	9.3		133.2	128.3	4.9
Publicaciones Oficiales y de Información en General para Difusión	673.6	673.6	284.3	51.3	906.6	873.0	33.6
Gastos de alimentación en territorio nacional	27.1	27.1					
Gastos de Ceremonias Oficiales y de Orden Social	17.3	17.3		17.3			
Otros Impuestos y Derechos	10.3	10.3		.9		6.6	2.8
Sentencias y resoluciones judiciales			218.1		218.1	218.1	
Impuesto sobre Erogaciones por Remuneraciones al Trabajo Personal	22,471.2	22,471.2	74.7		22,545.9	19,678.4	2,867.5
Gastos de Servicios Menores	13.2	13.2	31.9	4.6	40.5	40.0	.5
Subcontratación de Servicios con Terceros	61,151.1	61,151.1	22,765.8	8,256.6	75,660.3	71,910.2	3,750.1
BIENES MUEBLES, INMUEBLES E INTANGIBLES			6,850.0		6,850.0	6,814.0	36.0
Equipo Médico y de Laboratorio			3,000.0		3,000.0	3,000.0	
Sistemas de Aire Acondicionado, Calefacción y de Refrigeración Industrial y Comercial			3,850.0		3,850.0	3,814.0	36.0
DEUDA PÚBLICA			214,468.5		214,468.5	214,468.5	
Por el Ejercicio Inmediato Anterior			202,208.3		202,208.3	202,208.3	
Por Ejercicios Anteriores			12,260.2		12,260.2	12,260.2	
T O T A L	1,273,551.1	1,318,090.0	424,759.3	208,699.4	1,534,149.9	1,445,661.8	88,488.1

INFORMACIÓN PROGRAMÁTICA

IM IEM

CUENTA PÚBLICA DEL GOBIERNO, ORGANISMOS AUXILIARES Y AUTÓNOMOS DEL ESTADO DE MÉXICO 2021

Instituto Materno Infantil del Estado de México
Gasto por Categoría Programática
Del 1 de Enero al 31 de Diciembre de 2021
(Miles de Pesos)

Concepto	Egresos					Subejercicio 6=(3 - 4)
	Aprobado	Ampliaciones/ (Reducciones)	Modificado	Devengado	Pagado	
	1	2	3=(1 + 2)	4	5	
Programas	1,318,090.0	1,591.4	1,319,681.4	1,231,193.3	1,047,882.0	88,488.1
Subsidios: Sector Social y Privado o Entidades Federativas y Municipios	-	-	-	-	-	-
Sujetos o Reglas de Operación			-			-
Otros Subsidios			-			-
Desempeño de las Funciones	1,318,090.0	1,591.4	1,319,681.4	1,231,193.3	1,047,882.0	88,488.1
Prestación de Servicios Públicos	1,318,090.0	1,591.4	1,319,681.4	1,231,193.3	1,047,882.0	88,488.1
Provisión de Bienes Públicos			-			-
Planeación, Seguimiento y Evaluación de Políticas Públicas			-			-
Promoción y Fomento			-			-
Regulación y Supervisión			-			-
Funciones de las Fuerzas Armadas (Únicamente Gobierno Federal)			-			-
Específicos			-			-
Proyectos de Inversión			-			-
Administrativos y de Apoyo	-	-	-	-	-	-
Apoyo al Proceso Presupuestario y para Mejorar la Eficiencia Institucional			-			-
Apoyo a la Función Pública y al Mejoramiento de la Gestión			-			-
Operaciones Ajenas			-			-
Compromisos	-	-	-	-	-	-
Obligaciones de Cumplimiento de Resolución Jurisdiccional			-			-
Desastres Naturales			-			-
Obligaciones	-	-	-	-	-	-
Pensiones y Jubilaciones			-			-
Aportaciones a la Seguridad Social			-			-
Aportaciones a Fondos de Estabilización			-			-
Aportaciones a Fondos de Inversión y Reestructura de Pensiones			-			-
Programa de Gasto Federalizado (Gobierno Federal)	-	-	-	-	-	-
Gasto Federalizado			-			-
Participaciones a Entidades Federativas y Municipios			-			-
Costo Financiero, Deuda o Apoyos a Deudores y Ahorradores de la Banca			-			-
Adeudos de Ejercicios Fiscales Anteriores		214,468.5	214,468.5	214,468.5	214,468.5	-
Total del Gasto	1,318,090.0	216,059.9	1,534,149.9	1,445,661.8	1,262,350.5	88,488.1

El Plan de Desarrollo del Estado de México 2017-2023, es un instrumento prospectivo con una visión hacia 2030. En él se concentran las bases para la elaboración de los programas sectoriales, especiales y regionales que delinearán de manera más puntual y detallada los pasos para el cumplimiento de los objetivos establecidos, así como los planes específicos de inversión que permitirán realizar la proyección de los recursos financieros. Este esfuerzo colectivo plasma los retos y desafíos de la agenda gubernamental con un profundo sentido de responsabilidad y con el compromiso de lograr un desarrollo democrático.

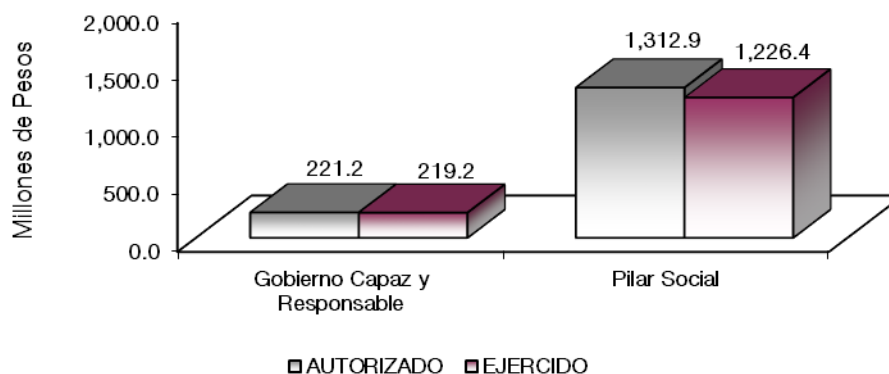
GOBIERNO CAPAZ Y RESPONSABLE

El reto de los gobiernos actuales versa sobre la eficacia en solucionar los problemas endémicos que aquejan a las sociedades modernas y uno de los mayores retos es hacerlo con apego al Estado de Derechos, ya que éste aporta las normas y los valores fundamentales que rigen la convivencia social, así como los derechos y obligaciones de los actores sociales y políticos.

PILAR SOCIAL

Programas de nueva generación para disminuir la desigualdad. El Gobierno del Estado de México considera prioritario desarrollar y conservar familias fuertes, promover el empleo y proteger el ingreso, particularmente el de las mujeres. En correspondencia con la Agenda 2030, el logro de estos propósitos influirá directa e indirectamente el cumplimiento de las metas globales que contribuirán a disminuir la pobreza y el hambre; procurarán el acceso a una vivienda y a servicios básicos adecuados; reducirán las desigualdades y la discriminación; promoverán una educación inclusiva, equitativa y de calidad, así como una vida sana y en general el bienestar. Diagnóstico: Pobreza y Hambre en el Estado de México

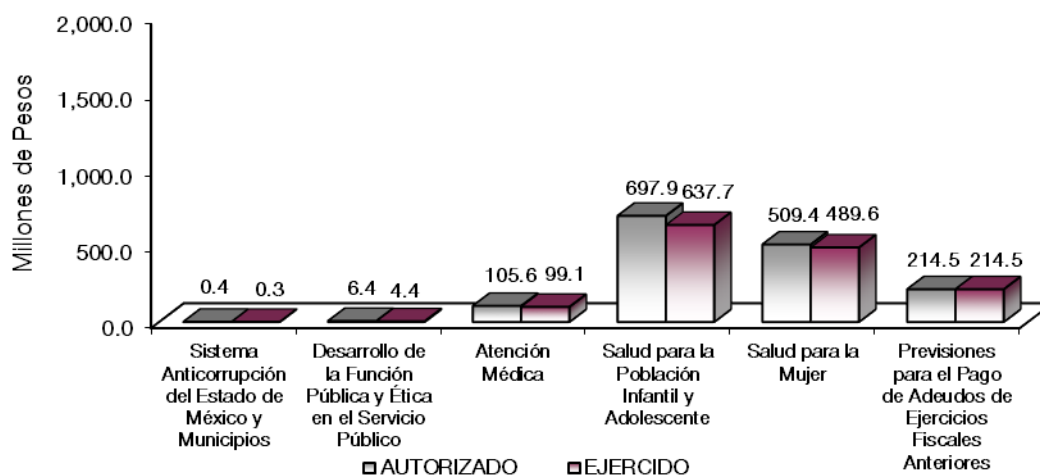
Instituto Materno Infantil del Estado de México									
EGRESOS POR PILAR Y/O EJE TRANSVERSAL									
(Miles de Pesos)									
PILAR Y/O EJE TRANSVERSAL	AUTORIZADO	ASIGNADO	PRESUPUESTO 2021		TOTAL AUTORIZADO	EJERCIDO	VARIACIÓN		%
			ASIGNACIONES Y/O AMPLIACIONES	REDUCCIONES Y/O DISMINUCIONES			IMPORTE		
Gobierno Capaz y Responsable	6,491.3	6,742.9	242,024.4	27,555.9	221,211.4	219,233.1	1,978.3	.9	
Pilar Social	1,267,059.8	1,311,347.1	182,734.9	181,143.5	1,312,938.5	1,226,428.7	86,509.8	6.6	
T O T A L	1,273,551.1	1,318,090.0	424,759.3	208,699.4	1,534,149.9	1,445,661.8	88,488.1	5.8	
	=====	=====	=====	=====	=====	=====	=====	=====	



FINALIDAD

El Organismo tiene como objetivo promover y desarrollar investigaciones científicas y tecnológicas en las áreas biomédicas, clínicas sociomédicas y epidemiológicas, para coadyuvar la comprensión, prevención y diagnóstico de enfermedades, así como formular y ejecutar programas de estudio relacionadas con la enseñanza, especialización y actualización favoreciendo la formulación profesional de recursos humanos calificados, en beneficio de servicios y atención médica de alta especialidad en las áreas de ginecología, obstetricia, pediatría y estomatología.

Instituto Materno Infantil del Estado de México								
EGRESOS POR PROGRAMA								
(Miles de Pesos)								
PROGRAMA	AUTORIZADO	PRESUPUESTO 2021		TOTAL AUTORIZADO	EJERCIDO	VARIACIÓN		
		ASIGNADO	Y/O AMPLIACIONES			REDUCCIONES	Y/O DISMINUCIONES	IMPORTE
Sistema Anticorrupción del Estado de México y Municipios	347.7	369.9	24.3	24.3	369.9	346.3	23.6	6.4
Desarrollo de la Función Pública y Ética en el Servicio Público	6,143.6	6,373.0	2,060.5	2,060.5	6,373.0	4,418.3	1,954.7	30.7
Atención Médica	100,497.1	105,745.3	17,144.3	17,303.8	105,585.8	99,134.9	6,450.9	6.1
Salud para la Población Infantil y Adolescente	701,274.0	722,322.4	98,206.8	122,584.7	697,944.5	637,737.3	60,207.2	8.6
Salud para la Mujer	465,288.7	483,279.4	92,854.9	66,726.1	509,408.2	489,556.5	19,851.7	3.9
Previsiones para el Pago de Adeudos de Ejercicios Fiscales Anteriores			214,468.5		214,468.5	214,468.5		
TOTAL	1,273,551.1	1,318,090.0	424,759.3	208,699.4	1,534,149.9	1,445,661.8	88,488.1	5.8



AVANCE OPERATIVO-PROGRAMÁTICO Y PRESUPUESTAL

El Estado de México, enfrenta grandes retos, uno de los principales es construir familias fuertes, porque facilita su desarrollo pleno y protege a sus integrantes, así como el ingreso familiar ante eventualidades de la salud. Una comunidad sana y protegida puede ser más productiva, tanto en la economía familiar, como en el desarrollo de sus comunidades y entorno. En este sentido, para el cumplimiento de los objetivos, la atención a la salud pública; es uno de los instrumentos más importantes con los que cuenta la actual Administración Pública Estatal.

Garantizar a los grupos de menores ingresos el acceso universal a un Sistema de Salud, constituye una condición fundamental para la construcción de familias fuertes. De la misma manera, un Sistema de Salud eficiente debe tratar no sólo padecimientos y enfermedades, sino debe constituir un instrumento de prevención y detección oportuna que fomente estilos de vida saludables. Tales características incrementan la calidad de vida de la sociedad.

El objetivo general del sector salud en el Estado es contar con un sistema de salud estable que atienda de manera satisfactoria las necesidades prioritarias de la población mexiquense a partir de la creación de mecanismos de cooperación y coordinación interinstitucional, así como de control del ejercicio de los recursos, que contribuyan a consolidar mejores resultados de bienestar. En este mismo sentido, adquieren vital importancia, la vigilancia epidemiológica permanente, la prevención de situaciones de riesgo, la dignificación de la infraestructura en salud, el fortalecimiento de la calidad de la atención y el diseño de campañas de sensibilización ciudadana para el autocuidado de la salud.

A pesar de los esfuerzos realizados para aumentar la cobertura y la calidad de los servicios de atención a la salud, aún persisten rezagos, por lo que el Sistema de Salud, entre otras prioridades, dará mayor atención a la calidad de los servicios para la atención materna y perinatal, ya que es imperativo fortalecer las acciones que permitan acelerar dicho el proceso de reducir la mortalidad materna y neonatal, los cuales constituyen serios problemas de salud pública.

El índice de enfermedad en nuestro Estado, continúa elevado en aquellas enfermedades no transmisibles como las cardiovasculares, la diabetes y el cáncer infeccioso, en los grupos más vulnerables, como son los niños y mujeres en edad fértil.

Por otra parte, las principales causas de muerte en el Estado, son: I) enfermedades del sistema circulatorio, II) enfermedades endócrinas, nutricionales y metabólicas, y III) tumores (neoplasias).

La salud es un derecho fundamental del ser humano que debe permitir al individuo contar con una mayor protección, para el desarrollo integral de su capacidad física e intelectual.

En este contexto con el propósito de consolidar la investigación y formación del personal, en el campo de salud y ante la necesidad de contar en el Estado de México, con instituciones de atención especializada en materia de salud de tercer nivel, el Instituto Materno Infantil del Estado de México, da respuesta a una de las demandas más sentida de los mexiquenses, desarrollando investigaciones y fomentando la capacitación en el área materna infantil, además de prestar servicios especializados de alta calidad a los grupos más vulnerables de nuestra sociedad.

El Instituto Materno Infantil del Estado de México, tiene como objeto promover y desarrollar investigaciones científicas y tecnológicas en las áreas biomédicas, clínicas y epidemiológicas, que favorezcan la comprensión, prevención, diagnóstico y tratamiento de enfermedades, así como diseñar y ejecutar programas de estudios y cursos de capacitación, enseñanza, especialización y actualización, que contribuyan a la formación profesional de recursos humanos calificados en las áreas de ginecología, obstetricia, pediatría y estomatología.

Para lograr mejores resultados en los servicios otorgados en el Instituto, se genera el presente Programa Anual de Trabajo, en el cual se establecen acciones primordiales para cumplir con el compromiso por el cual fue creado.

Cabe destacar que el ejercicio fiscal 2021, fue atípico ya que se continua en estado de emergencia de salud pública, con motivo de la enfermedad causada por el virus SARS-COV-2, conocido como Covid-19, además de las medidas de salud determinadas nacional y estatalmente, continuando con la denominación de las unidades hospitalarias de este organismo como Hospital Covid-19 y Hospital de apoyo Covid-19, aunado a todo esto se tuvo la disminución de personal médico, paramédico y administrativo como medida de

prevención, además de la defunción de personal de salud, esto provocó inevitablemente un impacto significativo.

En seguimiento a las recomendaciones de la Organización Mundial de la Salud (OMS), el Instituto implementó medidas preventivas y de seguridad ante situaciones evidentes de riesgo epidemiológico para proteger la salud de los usuarios demandantes de estos servicios y del personal adscrito, con base lo establecido en las diferentes normatividades publicadas nacionales y estatales, por esta razón, se recurrió a la suspensión de servicios se fueron abriendo, con base al comportamiento del semáforo epidemiológico.

GOBIERNO

COORDINACIÓN DE LA POLÍTICA DE GOBIERNO

DESARROLLO DE LA FUNCIÓN PÚBLICA Y ÉTICA EN EL SERVICIO PÚBLICO

010304010101 FISCALIZACIÓN, CONTROL Y EVALUACIÓN INTERNA DE LA GESTIÓN PÚBLICA.

Con la finalidad de optimizar la operación del sistema y acciones de control y evaluación que contribuyan al manejo eficiente de los recursos públicos, a la generación de alternativas de solución para el cumplimiento de los objetivos institucionales y a la transparencia, cuidando que el ejercicio del gasto público se efectúe con apego a la normatividad establecida para tal efecto, dando cumplimiento a las disposiciones de racionalidad, austeridad y disciplina presupuestal, el Órgano Interno de Control en el Instituto Materno Infantil del Estado de México, es quien conforma la fuerza para llevar a cabo metas orientadas a evaluar la eficacia, eficiencia y efectividad de los procedimientos de atención médica infantil, materna, odontológica, enseñanza e investigación y administrativos a través de la revisión sistemática, continua y objetiva; así como evaluar el cumplimiento de metas, programas, aplicación de métodos y controles establecidos, identificando oportunidades de mejora contribuyendo a optimizar la operación del Instituto.

En este sentido, con el propósito de atender acciones derivadas de la fiscalización realizada por entes fiscalizadores externos, se realizaron las 3 acciones programadas durante el ejercicio fiscal 2021, cumpliendo con la meta anual establecida al 100 por ciento.

El Órgano Interno de Control, participó en 102 reuniones que por mandato legal o disposición administrativa que así se requiera, desempeñando esta meta al 100 por ciento.

Con el fin de asegurarse que los actos administrativos se realicen conforme a la normatividad vigente, se programó participar en 72 testificaciones, desempeñando la meta al 105.6 por ciento, con la participación en 76 testificaciones, variación derivada de la atención de las diversas peticiones y/o invitaciones que las unidades administrativas emitieron al Órgano Interno de Control.

La auditoría iniciada por la Auditoría Superior de la Federación durante el ejercicio fiscal, al cierre del 2021 no se pronunció, por lo que no se puede dar como concluida la meta de acciones de acompañamiento en la atención de auditorías practicadas por los Entes Fiscalizadores Externos.

Se realizaron 2 actividades de seguimiento en la atención de observaciones y acciones de mejora determinadas con motivo de los actos de fiscalización realizados por la Dirección General u Órgano Interno de Control, resultando el 100.0 de cumplimiento a la meta anual.

Con el propósito de verificar el cumplimiento del marco normativo que regula el funcionamiento de las dependencias y organismos auxiliares del Ejecutivo Estatal y los Ayuntamientos, se realizaron 8 auditorías, cumpliendo con la meta anual establecida al 100 por ciento; así mismo, en lo referente a la meta Realizar evaluaciones para determinar el grado de eficacia y eficiencia en los procesos, así como en el desempeño institucional de las dependencias y organismos auxiliares del Ejecutivo Estatal, se planeó realizar 1 documento, lo que equivale el cumplimiento del 100.0 por ciento de la meta programada.

Se realizaron 66 inspecciones a rubros específicos relacionados con la operación de las áreas que lo conforman, con el propósito de constatar el cumplimiento del marco normativo que regula al IMIEM, cumpliendo al 104.8 por ciento de la meta anual de 63.

SISTEMA ANTICORRUPCIÓN DEL ESTADO DE MÉXICO Y MUNICIPIOS

010304020204 INVESTIGACIÓN DE FALTAS ADMINISTRATIVAS

Con el propósito de determinar la existencia de faltas administrativas, atribuibles a servidores públicos y particulares relacionados con hechos de corrupción, mediante un conjunto de acciones y métodos de investigación, que permitan calificar las conductas como faltas administrativas graves o no graves y emitir en su caso, un informe de presunta responsabilidad administrativa; el Órgano Interno de Control, brindó la atención a las 25 denuncias presentadas por los interesados, cumpliendo con el 100 por ciento de las 25 programadas.

Por otra parte, recibió 24 denuncias derivadas de las presuntas faltas administrativas, así como las sugerencias y reconocimientos presentados por los interesados, relacionadas con la prestación del servicio público conforme a la normatividad vigente, dando un cumplimiento a lo programado de 24 denuncias, con el 100 por ciento.

DESARROLLO SOCIAL

SALUD

ATENCIÓN MÉDICA

020302010107 TRANSFUSIÓN SANGUÍNEA

Con la finalidad de garantizar el abasto de hemoderivados y sangre segura, mediante la captación, análisis, preparación, conservación y suministro de los mismos, proveniente de donantes voluntarios, el Instituto Materno Infantil del Estado de México, cuenta con un Banco de Sangre, el cual abastece a los hospitales de Ginecología y Obstetricia y para el Niño, estructurado por nueve áreas operativas: Valoración, Sangrado, Laboratorio, Serología, Coagulación, Fraccionamiento, Conservación, Control de Calidad y Estadística, brindando servicio en los turnos: matutino, vespertino, nocturno y jornada acumulada, apoyando a la mejora del estado de salud de los pacientes hospitalizados y los que son sometidos a alguna cirugía y/o procedimiento médico, proporcionando sangre y sus componentes en forma oportuna y en condiciones de seguridad.

Durante el ejercicio fiscal 2021, se realizaron 97 mil 168 estudios para el análisis y procesamiento de unidades de sangre, representando el 104.6 por ciento, de los 92 mil 923 estudios programados.

Además, se captaron y certificaron 3 mil 598 unidades sanguíneas de las 3 mil 588 programadas a captar durante el año, representando un avance del 100.3 por ciento.

En cuanto al indicador de tasa de variación en captación de unidades de sangre segura (ISEM e IMIEM), en el ejercicio fiscal 2020 se obtuvieron 2 mil 386 unidades de sangre, de enero a diciembre 2021 se recabaron 3 mil 598, representando el más 50.7 por ciento de abastecimiento de sangre a la población mexiquense sin derechohabencia usuaria de los servicios de hospitalización del IMIEM, con respecto al número de unidades de sangre captadas y certificadas en el mismo período del año anterior, variación derivada que durante el 2020 la OMS declara estado de emergencia de salud pública mundial con motivo de la enfermedad causada por el virus SARS-COV-2, y del análisis de la sangre que se obtuvo de los donadores, no toda fue útil durante 2021, generando la variación de la meta anual.

020302010108 SALUD BUCAL

En materia de salud bucal el Instituto Materno Infantil, cuenta con el Centro de Especialidades Odontológicas, el cual se ocupa de niños y mujeres de población abierta con problemas estomatológicos, brindando atención integral a menores con alteraciones sistémicas, capacidades diferentes, labio y paladar hendido.

Para dar cumplimiento con su misión, durante los meses de enero a diciembre 2021, se otorgaron 4 mil 601 atenciones a pacientes de fisura labiopalatina; representando el 110.3 por ciento de los 4 mil 172 pacientes programados.

Se proporcionaron 7 mil 187 tratamientos odontológicos, dando cumplimiento a la meta anual de 11 mil 84 con un 64.8 por ciento.

Se realizaron 5 mil 72 orientaciones sobre técnica de cepillado y salud bucal, de 4 mil 615 orientaciones programadas, cumpliendo la meta al 109.9 por ciento.

Se otorgaron 16 mil 38 consultas estomatológicas a la población materna e infantil de las 17 mil 881 programadas, representando un avance del 89.7 por ciento; mediante los servicios de atención especializada de: Odontopediatría, Ortodoncia Interceptiva, Ortodoncia Correctiva, Atención a la mujer, Cirugía Maxilofacial, Psicología, Urgencias, Parodoncia, Endodoncia, Pediatría y Terapia de Lenguaje.

Con la finalidad de que el Centro de Especialidades Odontológicas, documente la acción para dar cumplimiento a sus objetivos, estructura organizativa, división del trabajo, mecanismos de coordinación y comunicación, funciones y actividades encomendadas, procesos clave de la organización y los resultados que se obtienen, programó realizar 3 procedimientos del proyecto del manual de procedimiento, cumpliendo con la meta al 100 por ciento de la meta anual.

Por otra parte, la realización de 4 mil 731 estudios de diagnóstico, de los 4 mil 358 programados; cumpliendo con la meta anual al 108.6 por ciento, logrando con ello la precisión en los diagnósticos y tratamiento médico, constituyendo un principio de calidad en la práctica clínica en la atención de menores con alteraciones craneofaciales, como lo son los pacientes de Labio y Paladar Hendido, tratamientos ortodróxicos y ortopédicos, que les permita devolver la función bucal y estética, así como la atención psicológica y terapia de lenguaje.

En lo que respecta al cumplimiento anual del indicador Promedio de tratamientos odontológicos otorgados (ISEM, IMIEM e ISSEMyM), se otorgaron 7 mil 187 tratamientos odontológicos, representando el 70.3 por ciento, de eficiencia del indicador con respecto a las 16 mil 38 consultas odontológicas especializadas otorgadas.

La práctica estomatológica es una de las prácticas con mayor riesgo por la proximidad entre odontólogo – paciente y generación de aerosoles, con base a lo establecido por el Centro Nacional de Programas Preventivos y Control de Enfermedades de la Secretaría de Salud del Gobierno Federal, indicando la restricción absoluta de la utilización de las piezas de mano de alta y baja velocidad por la generación de aerosoles durante el estado de emergencia de salud pública con motivo de la enfermedad causada por el virus SARS-COV-2, conocido como Covid-19 declarado por la OMS y mientras se encuentren semáforos rojos, naranja y amarillo, hasta semáforo verde y aun así el uso será limitado dando preferencia, únicamente a la atención de urgencias odontológicas de los pacientes programados y eliminación de lesiones cariosas de manera atraumática, ha generado inevitablemente un impacto significativo en el cumplimiento de algunas de las metas.

020302010203 PROFESIONALIZACIÓN DE LOS RECURSOS HUMANOS PARA LA PRESTACIÓN DE SERVICIOS, ENSEÑANZA E INVESTIGACIÓN EN MATERIA DE SALUD

Uno de los objetivos de creación del Instituto, es la enseñanza y la investigación, eje vertical de las acciones que se realizan y por ello el tener al personal a la vanguardia es fundamental para el desempeño laboral y académico, tanto de médicos y enfermeras en formación como la plantilla de personal en general; todo esto con la finalidad de ofrecer una atención con la máxima calidad en los servicios de salud, así como contar con los estándares de personal que la Organización Mundial de la Salud exige.

El Instituto Materno Infantil del Estado de México, es una institución formadora de líderes en materia de Salud para el Estado de México, como para otros estados de la República Mexicana, con el fin de llegar a ser punta de lanza a nivel nacional de formación de capital humano

En este sentido, y con el fin de brindar una atención de calidad y calidez a la población, se desarrollan programas académicos avalados por la Universidad Autónoma del Estado de México, para la realización de diferentes especialidades y subespecialidades en: Ginecología y Obstetricia, así como Pediatría Médica. Las unidades hospitalarias del IMIEM llevan a cabo cursos de capacitación, formación y profesionalización del personal de salud; en virtud de lo anterior, para el ejercicio 2021, se programó la capacitación anual de mil 878 personal de salud; capacitando mil 878 personas, registrando un avance del 100 por ciento de la meta anual.

La Dirección de Enseñanza e Investigación, está comprometida a favorecer la implementación de prácticas que protejan, promuevan y apoyen la lactancia materna, mediante la capacitación del personal de salud del Hospital de Ginecología y Obstetricia de este Organismo, con la finalidad de consolidar y fortalecer acciones para impulsar la Lactancia Materna y a su vez disminuir enfermedades y muerte en la primera infancia, mediante la lactancia materna, se capacitaron 700 personal de salud, cumpliendo con lo programado al 100 por ciento.

El Instituto participa activamente en el desarrollo de la investigación en salud, por lo tanto, durante el periodo reportado, se realizaron 36 estudios de investigación en salud de los 36 programados, cumpliendo con la meta establecida al 100 por ciento; estudios que son publicados en la revista de "Archivos de Investigación Materno Infantil", difusión académica oficial de este Organismo.

La profesionalización del personal médico es de suma importancia para el Instituto, permitiendo ofrecer una mejor calidad en los servicios médicos que se otorgan; en este sentido, durante el periodo referido, en los hospitales del Instituto 128 médicos realizan su especialidad y/o subespecialidad de los 127 programados; representando un avance del 100.8 por ciento.

En lo que respecta a los indicadores de: Porcentaje del personal de salud capacitado (IMIEM) y Porcentaje de estudios de investigación (IMIEM), se logró el cumplimiento del 100 por ciento, en ambos indicadores, derivado del fomento al desarrollo y la actualización de mil 878 personal médico, paramédico y administrativo, así como la realización de 36 trabajos de investigación de temas relacionados a la patología que se maneja en las unidades, respectivamente.

SALUD PARA LA POBLACIÓN INFANTIL Y ADOLESCENTE

020302020101 ATENCIÓN MÉDICA ESPECIALIZADA DE TERCER NIVEL PARA LA POBLACIÓN INFANTIL

El Hospital para el Niño, como parte de su compromiso con la población infantil ofrece servicios de alta especialidad; derivado de la carencia de servicios médicos especializados de pediatría, en el Estado de México, hacen que este nosocomio represente la principal opción en atención de salud para la población en general, cabe hacer mención que esta unidad médica hospitalaria fue denominado en el 2021 como Hospital Covid-19.

El Hospital para el Niño, es la única Institución en el Estado de México, acreditada en el Servicio de alta especialidad de leucemia linfoblástica aguda del fondo de protección de gastos catastróficos, acreditación en Capacidad, calidad y seguridad para la atención médica, Servicio de alta especialidad para la atención de hemofilia del fondo de protección para gastos catastrófico, acreditación al Servicio de alta especialidad de cáncer en la infancia y la adolescencia para hematopatías malignas, tumores sólidos del sistema nervioso central y tumores sólidos fuera del sistema nervioso central, para lo cual tiene una torre de Hemato-oncología equipada con áreas de quimioterapia ambulatoria, quimioterapia hospitalaria, laboratorio de citogenética, quirófano y un área de hospitalización; aplicando 9 mil 143 quimioterapias a la población infantil, representado el 108.7 por ciento de la meta anual de 8 mil 412 programadas; está meta obedece al tipo de tratamiento que requiera el paciente, de acuerdo al tipo de patología y desde luego al estado que guarde el mismo; además se brindó atención a mil 37 niños, sin seguridad social con padecimiento hematológicos, representando el 109.2 por ciento de cumplimiento de la meta anual de 950 niños programados.

Derivado de la declaración mundial de estado de emergencia de salud pública con motivo de la enfermedad causada por el virus SARS-COV-2, conocido como Covid-19, se programó atención Covid-19, a 289 personas, cumpliendo esta meta al 108.7 por ciento, resultado de la atención a 314 personas.

Con la finalidad de garantizar una adecuada valoración y cuidado de los pacientes que ingresan en estado crítico en este nosocomio, se otorga atención médica de urgencias, las 24 horas del día, los 365 días del año, para lo cual se cuenta con áreas de consulta externa, observación y procedimientos; atendiendo durante el periodo comprendido entre enero y diciembre 2021, 15 mil 75, de los 14 mil 808 menores programados, cumpliendo la meta anual al 101.8 por ciento.

Esta unidad hospitalaria brinda además servicios de hospitalización, que incluyen diferentes tipos de cirugías, tratamientos para pacientes prematuros, con cáncer, leucemias, insuficiencia renal crónica, entre otros padecimientos. Durante el 2021 se registraron 3 mil 286 egresos hospitalarios, de los 3 mil 500 programados, representando el 93.9 por ciento con respecto a la meta anual. Asimismo, se realizaron 3 mil 491 intervenciones quirúrgicas, cumpliendo con la meta anual al 109.1 por ciento de las 3 mil 200 programadas para el ejercicio fiscal 2021.

Esta unidad cuenta con un total de 35 especialidades y subespecialidades, otorgando 23 mil 899 consultas de las 23 mil 982 programadas; representando el 99.7 por ciento de cumplimiento con respecto a la meta anual.

Con el propósito de determinar un diagnóstico oportuno de padecimientos y proporcionar el tratamiento médico adecuado, esta unidad hospitalaria cuenta con servicios auxiliares, como rayos X, resonancia magnética, laboratorio clínico, tomografía, electrocardiograma, ultrasonido, entre otros, cabe destacar, que se realizaron 377 mil 77 estudios de los 375 mil 334 programados, obteniendo un 100.5 por ciento de avance en la meta anual.

En referencia del indicador Porcentaje de egresos hospitalarios (niñez) (IMIEM), se registraron 3 mil 117 egresos hospitalarios por mejoría de los 3 mil 286 egresos registrados, representado el 94.9 de eficiencia en el cumplimiento del indicador.

Con respecto al indicador que mide la eficiencia en la atención infantil, a través de atención especializada a la niñez mexiquense, de escasos recursos y sin seguridad social, mediante los servicios de: urgencias, consulta especializada, subespecialidad, auxiliares de diagnóstico, hospitalización, intervenciones quirúrgicas, diálisis y quimioterapias, el 110.2 de eficiencia, resultado derivado de la atención integral especializada de 430 mil 36 niños.

SALUD PARA LA MUJER

020302030101 SALUD MATERNA, SEXUAL Y REPRODUCTIVA.

Con la finalidad de contribuir a reducir la morbilidad y mortalidad de las mujeres mexiquenses, a través de una atención médica adecuada para la salud materna-perinatal, sexual y reproductiva, con absoluto respeto a sus derechos y libre decisión, garantizando el acceso en cualquier etapa de la vida (pregestacional, embarazo, parto, puerperio y neonatal), el Instituto Materno Infantil del Estado de México, cuenta con el Hospital de Ginecología y Obstetricia; esta unidad hospitalaria, ofrece atención a mujeres con problemas obstétricos o ginecológicos de atención inmediata, por medio de la consulta de urgencia que opera las 24 horas los 365 días del año, contando con valoración de triage y módulo mater equipados, garantizando con esto una adecuada valoración y cuidado de las pacientes que ingresan, por tal motivo se programó para el 2021, otorgar 28 mil 588 consultas en urgencias, proporcionando 29 mil 461, representando un avance del 103.1 por ciento de la meta anual.

Por otra parte, programó la atención anual de 4 mil 850 partos vaginales, de los cuales se atendieron 5 mil 12, cumpliendo con la meta al 103.3 por ciento.

Es importante destacar que el Hospital de Ginecología y Obstetricia, está reacreditada en cuidados intensivos neonatales, con una infraestructura considerada de tercer nivel; durante el 2021 se egresaron 8 mil 719 recién nacidos, graves, prematuros, con bajo peso al nacer, patologías respiratorias y padecimientos infecciosos que ameritaron manejo con equipamiento de tecnología de punta de los 9 mil 72 neonatos proyectados, cubriendo la meta anual al 96.1 por ciento. Cabe destacar que por la mala condición de salud de los recién nacidos, están permaneciendo tiempo prolongado en la Unidad de Neonatología, incluso se han adaptado áreas (quirófanos), para la atención de los neonatos que no pueden egresar hasta que mejore su condición de salud, siendo insuficiente la infraestructura actual, así como el presupuesto autorizado para su atención.

Se realizaron 3 mil 216 cesáreas de las 3 mil 282 programadas, con un avance del 98 por ciento en la meta anual.

Uno de cada mil recién nacidos aparentemente normales tiene en forma latente una enfermedad de consecuencias graves e irreversibles que no se manifiestan en el nacimiento, pero si tardíamente, siendo causa de retraso mental y a veces de epilepsia, ceguera u otros trastornos graves que se manifestarán semanas o meses después. El Instituto Materno Infantil, a través del Hospital de Ginecología y Obstetricia, con la finalidad de detectar la existencia de una enfermedad o deficiencia congénita antes que ésta se manifieste, realizó 4 mil 145 estudios preventivos de tamiz neonatal de los 4 mil 614 programados, cumpliendo con la meta anual al 89.8 por ciento; derivado de que las pacientes deciden acudir al Centro de Salud más cercano a su domicilio, para el tamizaje a su recién nacido, ante la restricción de salir de casa por la pandemia del Coronavirus SARS-COV2, COVID 19.

El resultado de 91.15 por ciento obtenido en el indicador de Porcentaje de cesáreas, representa la porción de cesáreas realizadas con relación al total de eventos obstétricos atendidos de manera institucional (partos y cesáreas).

Mediante el indicador Porcentaje de egreso por mejoría de neonatos (IMIEM), se mide la atención médica a la población neonatal de responsabilidad, a través de los egresos por mejoría, cumpliendo con el 104.6 por ciento, resultado derivado de la mala condición de salud de los recién nacidos..

Finalmente, el alcance del 52.2 del indicador Porcentaje de niños tamizados (tamiz metabólico), refleja la detección oportuna de alteraciones metabólicas congénitas en recién nacidos vivos susceptibles a ser tamizados en el Hospital de Ginecología y Obstetricia, logrando tamizar 4 mil 145.

020302030103 DETECCIÓN Y TRATAMIENTO DE CÁNCER CÉRVICO UTERINO Y DISPLASIAS.

En el Hospital de Ginecología y Obstetricia del Instituto Materno Infantil del Estado de México, a través del Programa de Acción para la Prevención y Control del Cáncer Cérvico Uterino, enfoca sus actividades de

detección oportuna de esta patología, particularmente en el grupo de mujeres de 25 a 64 años de edad, realizando acciones para la detección de cáncer cérvico uterino y displasias, mediante la práctica de citologías exfoliativas y colposcopias; así como apoyar a la mujer con su tratamiento a través de la Clínica de Displasia y la Consulta de Oncología. Es importante señalar que la población que acude a esta unidad hospitalaria, su principal factor de morbi-mortalidad, es el bajo nivel socioeconómico y cultural de las pacientes.

Con la finalidad de preservar la salud de la mujer, el Hospital de Ginecología y Obstetricia, para el ejercicio fiscal 2021, programó la valoración de 6 mil 550 mujeres, evaluando 7 mil 150 de éstas, cumpliendo con la meta anual al 109.2 por ciento. Además, se realizó diagnóstico a través de colposcopias (procedimiento médico) a pacientes con lesiones de bajo y alto grado, a 246 mujeres de las 235 programadas, cumpliendo con la meta anual al 104.7 por ciento.

Con el indicador Cobertura de examen de detección de cáncer cérvico uterino y displasias en mujeres de responsabilidad 25 a 64 años (IMIEM), se logró alcanzar el 0.95 por ciento de las 781 mil 130 de población femenina de responsabilidad, evaluando realizando 7 mil 396 mujeres para el diagnóstico a través de citologías y colposcopias.

020302030104 DETECCIÓN Y TRATAMIENTO DE CÁNCER MAMARIO.

Con la finalidad de contribuir a la disminución de la tasa de mortalidad por cáncer mamario mediante la detección por exploración clínica y tratamiento oportuno de este tipo de casos; así como abatir el número de casos presentados de cáncer mamario, a través de la promoción y participación de las personas mayores de 25 años para la autoexploración, el Hospital de Ginecología y Obstetricia, lleva a cabo en la consulta externa exploraciones clínicas para la detección de cáncer de mama y la realización de mastografías; ante la sospecha de lesión maligna, son referidas al Servicio de Oncología para su atención. Se contempló examinar a 2 mil 891 mujeres, siendo exploradas 2 mil 914, logrando un avance de la meta anual del 100.8 por ciento.

El resultado del 1.43 por ciento del indicador Cobertura de detección de cáncer mamario mediante exploración clínica en mujeres de responsabilidad de 25 a 69 años, representa la porción con respecto a las 203 mil 499 de mujeres de responsabilidad institucional.

020302030106 SERVICIO MÉDICO DE TERCER NIVEL PARA LA MUJER.

El Instituto Materno Infantil del Estado de México, a través del Hospital de Ginecología y Obstetricia, atiende a mujeres con problemas obstétricos o ginecológicos, que requieren de atención médica de alta especialidad; en los que se otorga consulta de tercer nivel por especialistas en la materia, recibiendo a pacientes obstétricas y ginecológicas y aquellas que presenten complicaciones o enfermedades concomitantes y requieren atención médica de calidad.

Se hace hincapié que con motivo de la declaración de pandemia provocada por el virus SARS-COV2 (COVID-19), y en seguimiento a las recomendaciones de la Organización Mundial de la Salud (OMS), esta unidad hospitalaria implementó medidas preventivas y de seguridad ante situaciones evidentes de riesgo epidemiológico, para proteger la salud de los usuarios demandantes de los servicios, con base a lo establecido en las diferentes normatividades publicadas nacionales y estatales; el Hospital de Ginecología y Obstetricia fue denominado como Hospital de apoyo para el Covid-19, programando atención Covid-19 a 150 personas, cumpliendo esta meta al 94 por ciento, resultado de la atención a 141 personas.

De los servicios especializados ofrecidos por este Instituto, se encuentran la atención a mujeres y su producto a través de partos, cirugía, cesáreas, hospitalización, así como diversos tratamientos que por su complejidad requieren de estancias prolongadas en las áreas de hospitalización; durante el periodo de enero a diciembre de 2021; en el servicio de hospitalización, se registraron 10 mil 484 egresos de mujeres, cumpliendo con la meta anual en un 96.3 por ciento, de los 10 mil 890 programados.

El Instituto Materno Infantil del Estado de México, favorece la implementación de prácticas que protejan, promuevan y apoyen la lactancia materna, con la finalidad de consolidar y fortalecer acciones para impulsar la Lactancia Materna y a su vez disminuir enfermedades y muerte en la primera infancia mediante la lactancia materna en el Estado de México. En la Clínica de Lactancia Materna se programó la capacitación 19 mil 680 personas, logrando un cumplimiento del 99.4 por ciento, capacitando 19 mil 571 personas binomio madre e hijo.

Este nosocomio brinda servicios de consulta externa de especialidad, ofreciendo a las mujeres en edad fértil el acceso a una atención médica adecuada, por lo cual programó para el 2021, 6 mil 611 consultas de especialidad, otorgando 7 mil 93 representando un logro del 107.3 por ciento.

Además, brinda servicio de consulta de subespecialidad, programando 2 mil 762 consultas, cumpliendo la meta anual en un 101.8 por ciento, derivado del otorgamiento de 2 mil 812 consultas.

Para integrar un diagnóstico oportuno de padecimiento y a efecto de garantizar un tratamiento certero a los pacientes, esta unidad médica realizó 394 mil 827 estudios auxiliares de diagnóstico, de los 371 mil 435 programados; cumpliendo con la meta anual al 106.3 por ciento.

Se llevaron a cabo 5 mil 122 cirugías ginecológicas y pediátricas que por su patología así lo requirieron, dando cumplimiento a la meta en un 96 por ciento de las 5 mil 334 programadas a realizar durante el ejercicio fiscal 2021.

Con el indicador denominando Porcentaje de atención neonatal, ginecológica y obstétrica oportuna (IMIEM) se logró el más 6.2 por ciento de eficacia en la atención médica especializada de 420 mil 479 de población neonatal, femenina, de escasos recursos y sin seguridad social mediante los servicios de: consulta especialidad y subespecialidad, cirugías y estudios auxiliares de diagnóstico.

CUENTA PÚBLICA DEL GOBIERNO, ORGANISMOS AUXILIARES Y AUTÓNOMOS DEL ESTADO DE MÉXICO 2021

							Instituto Materno Infantil del Estado de México			Avance Operativo - Programático y Presupuestal			Enero - Diciembre de 2021		
							M E T A S			PRESUPUESTO 2021			(Miles de Pesos)		
FIN	FUN	SF	PP	SP	Pr	DESCRIPCIÓN	UNIDAD DE MEDIDA	PROGRAMADO	ALCANZADO	AVANCE %	AUTORIZADO ANUAL	EJERCIDO	%		
GOBIERNO															
COORDINACIÓN DE LA POLÍTICA DE GOBIERNO															
GOBIERNO CAPAZ Y RESPONSABLE															
DESARROLLO DE LA FUNCIÓN PÚBLICA Y ÉTICA EN EL SERVICIO PÚBLICO															
01	03	04	01	01	01	FISCALIZACIÓN. CONTROL Y EVALUACIÓN INTERNA DE LA GESTIÓN PÚBLICA					6,373.0	4,418.3	69.3		
						Atender acciones derivadas de la fiscalización realizada por Entes Fiscalizadores Externos	Acción	3	3	100					
						Participación del Órgano de control interno en reuniones que por mandato legal o disposición administrativa así lo requiera.	Reunión	102	102	100					
						Participar en testificaciones, con el propósito de asegurarse que los actos administrativos se realicen conforme a la normatividad vigente.	Testificación	72	76	105.6					
						Realizar acciones de acompañamiento en la atención de auditorías practicadas por los Entes Fiscalizadores Externos	Acción	1	0	0.0					
						Realizar actividades de seguimiento en la atención de observaciones y acciones de mejora determinadas con motivo de los actos de fiscalización realizados por la Dirección General u Órgano Interno de Control	Acción	2	2	100					
						Realizar auditorías, con el propósito de verificar el cumplimiento del marco normativo que regula el funcionamiento de las dependencias y organismos auxiliares del Ejecutivo Estatal y los Ayuntamientos.	Auditoría	8	8	100					
						Realizar evaluaciones para determinar el grado de eficacia y eficiencia en los procesos, así como en el desempeño institucional de las dependencias y organismos auxiliares del Ejecutivo Estatal.	Documento	1	1	100					
						Realizar inspecciones a rubros específicos en las dependencias, organismos auxiliares del Ejecutivo Estatal y en su caso Ayuntamientos, con el propósito de constatar el cumplimiento del marco normativo que lo regula.	Inspección	63	66	104.8					
01	03	04	02	02	04	SISTEMA ANTICORRUPCIÓN DEL ESTADO DE MEXICO Y MUNICIPIOS					369.9	346.3	93.6		
						INVESTIGACIÓN DE FALTAS ADMINISTRATIVAS									
						Atender las denuncias presentadas por los interesados.	Denuncia	25	25	100					
						Recibir las denuncias derivadas de las presuntas faltas administrativas, así como las sugerencias y reconocimientos presentados por los interesados, relacionadas con la prestación del servicio público.	Denuncia	24	24	100					
DESARROLLO SOCIAL															
SALUD															
PILAR SOCIAL															
ATENCIÓN MÉDICA															
02	03	02	01	01	07	TRANSFUSIÓN SANGÜÍNEA					12,973.2	12,614.0	97.2		
						Análisis y procesamiento de unidades de sangre	Estudio	92,923	97,168	104.6					
						Captar y certificar unidades de sangre segura	Unidad	3,588	3,598	100.3					
02	03	02	01	01	08	SALUD BUCAL					44,478.3	41,378.6	93.0		
						Atención al paciente de fisura labiopalatina	Persona	4172	4601	110.3					
						Brindar tratamiento de odontología general	Tratamiento	11084	7187	64.8					
						Orientación sobre técnica de cepillado y salud bucal	Persona	4615	5072	109.9					
						Otorgar consulta odontológica	Consulta	17881	16038	89.7					
						Realizar el proyecto del manual de procedimientos de la unidad médica	Procedimiento	3	3	100					
						Realizar estudios de gabinete y otros	Estudio	4358	4731	108.6					
02	03	02	01	02	03	PROFESIONALIZACIÓN DE LOS RECURSOS HUMANOS PARA LA PRESTACIÓN DE SERVICIOS, ENSEÑANZA E INVESTIGACIÓN EN MATERIA DE SALUD					48,134.3	45,142.3	93.8		
						Capacitar al personal de salud	Personal	1878	1878	100					
						Capacitar al personal de salud para la práctica de lactancia materna	Personal	700	700	100					
						Elaborar estudios de investigación en salud	Estudio	36	36	100					
						Formar personal médico	Personal	127	128	100.8					

IM I E M

							M E T A S			P R E S U P U E S T O 2 0 2 1 (Miles de Pesos)			
FIN	FUN	SF	PP	SP	Pr	DESCRIPCIÓN	UNIDAD DE MEDIDA	PROGRAMADO	ALCANZADO	AVANCE %	AUTORIZADO ANUAL	EJERCIDO	%
SALUD PARA LA POBLACIÓN INFANTIL Y ADOLESCENTE													
02	03	02	02	01	01	ATENCIÓN MÉDICA ESPECIALIZADA DE TERCER NIVEL PARA LA POBLACIÓN INFANTIL					697,944.5	637,737.3	91.4
						Aplicación de quimioterapia a la población infantil	Niño	8412	9143	108.7			
						Atención a la población infantil con padecimientos hematológicos	Niño	950	1037	109.2			
						Atención Covid-19	Persona	289	314	108.7			
						Brindar atención médica de urgencias	Consulta	14808	15075	101.8			
						Brindar atención médica hospitalaria	Egreso Hospitalario	3500	3286	93.9			
						Brindar atención quirúrgica	Cirugía	3200	3491	109.1			
						Otorgar consulta externa de especialidad	Consulta	23982	23899	99.7			
						Realizar estudios auxiliares de diagnóstico	Estudio	375334	377077	100.5			
SALUD PARA LA MUJER													
02	03	02	03	01	01	SALUD MATERNA SEXUAL Y REPRODUCTIVA					104,172.5	100,908.9	96.9
						Atención médica de urgencias	Consulta	28588	29461	103.1			
						Atender parto vaginal	Mujer	4850	5012	103.3			
						Brindar atención médica hospitalaria de neonatología	Egreso Hospitalario	9072	8719	96.1			
						Realizar cesáreas	Mujer	3282	3216	98.0			
						Realizar tamiz metabólico	Tamiz neonatal	4614	4145	89.8			
02	03	02	03	01	03	DETECCIÓN Y TRATAMIENTO DE CÁNCER CÉRVICOUTERINO Y DISPLASIAS					5,242.4	2,912.3	55.6
						Detectar cáncer cérvico uterino y displasias	Mujer	6550	7150	109.2			
						Realizar diagnóstico a través de colposcopias (procedimiento médico) a pacientes con lesiones de bajo y alto grado	Mujer	235	246	104.7			
02	03	02	03	01	04	DETECCIÓN Y TRATAMIENTO DE CÁNCER MAMARIO					2,492.1	2,463.0	98.8
						Detectar cáncer de mama mediante exploración clínica	Mujer	2891	2914	100.8			
02	03	02	03	01	06	SERVICIO MÉDICO DE TERCER NIVEL PARA LA MUJER					397,501.2	383,272.3	96.4
						Atención Covid-19	Persona	150	141	94.0			
						Brindar atención médica hospitalaria	Egreso Hospitalario	10890	10484	96.3			
						Capacitación en la promoción, protección y apoyo de la lactancia materna en el binomio entre madre e hijo hasta los 6 meses de vida del hijo.	Persona	19680	19571	99.4			
						Otorgar consulta externa de especialidad	Consulta	6611	7093	107.3			
						Otorgar consulta externa especializada de subespecialidad	Consulta	2762	2812	101.8			
						Realizar estudios auxiliares de diagnóstico	Estudio	371435	394827	106.3			
						Realizar intervención quirúrgica	Cirugía	5334	5122	96.0			
OTROS NO CLASIFICADOS EN FUNCIONES ANTERIORES													
ADEUDOS DE EJERCICIOS FISCALES ANTERIORES													
GOBIERNO CAPAZ Y RESPONSABLE													
PREVISIONES PARA EL PAGO DE ADEUDOS DE EJERCICIOS FISCALES ANTERIORES													
04	04	01	01	01	01	PASIVOS DERIVADOS DE EROGACIONES DEVENGADAS Y PENDIENTES DE EJERCICIOS ANTERIORES					214,468.5	214,468.5	100.0
						Registro de pagos de adeudos de ejercicios fiscales anteriores.	Documento	1	1	100			
T O T A L											1,534,149.9	1,445,661.8	94.2
											=====	=====	

ANEXOS ESTABLECIDOS EN DIFERENTES ORDENAMIENTOS

**Relación de Bienes Inmuebles que Componen el Patrimonio
Cuenta Pública 2021
(Miles de Pesos)**

Ente Público: Instituto Materno Infantil del Estado de México

Código	Descripción de Bienes Inmuebles	* Valor en Libros
	Terrenos	24,173.9
	Edificios	387,755.2
	T O T A L	411,929.1

**Relación de Bienes Muebles que Componen el Patrimonio
Cuenta Pública 2021
(Miles de Pesos)**

Ente Público: Instituto Materno Infantil del Estado de México

Código	Descripción de Bienes Muebles	Valor en Libros
	Mobiliario y Equipo de Oficina	6,366.1
	Equipo de Cómputo	11,125.9
	Mobiliario y Equipo de Hospitales	325,651.0
	Equipo de Transporte	2,895.8
	T O T A L	346,038.8

Intituto Materno Infantil del Estado de México
Cuenta Pública 2021
Relación de Cuentas Bancarias Productivas Específicas

Fondo, Programa o Convenio	Datos de la Cuenta Bancaria	
	Institución Bancaria	Número de Cuentas *
Pago de Nómina	HSBC	424
Inversión	BANORTE	976
Inversión	BANORTE	005
Ingresos	BANREGIO	013
Subsidio Estatal	BANREGIO	021
Gastos Catastróficos Hospital de Ginecología y Obstetricia	BANREGIO	048
Gastos Catastróficos Hospital para el Niño	BANREGIO	056
Hospital Para el Niño	BANREGIO	030
Repss (Seguro Popular)	BANREGIO	064
Gastos Catastróficos	BANREGIO	072
Subsidio Estatal 2021	BANREGIO	018
Pago De Nómina	SANTANDER	113
Pago De Proveedores	SCOTIANBANK	556
Fideicomisos	INTERACCIONES	229

FORMATOS PARA EL CUMPLIMIENTO DE LA LEY DE DISCIPLINA FINANCIERA DE LAS ENTIDADES FEDERATIVAS Y LOS MUNICIPIOS

IM IEM

Instituto Materno Infantil del Estado de México					
Estado de Situación Financiera Detallado - LDF					
Al 31 de Diciembre de 2021 y 2020					
(CIFRAS EN MILES DE PESOS)					
Concepto	2021	2020	Concepto	2021	2020
ACTIVO			PASIVO		
Activo Circulante			Activo Circulante		
a. Efectivo y Equivalentes (a=a1+a2+a3+a4+a5+a6+a7)	53,879.4	91,783.9	a. Cuentas por Pagar a Corto Plazo (a=a1+a2+a3+a4+a5+a6+a7+a8+a9)	308,115.7	290,099.6
a1) Efectivo		2.0	a1) Servicios Personales por Pagar a Corto Plazo		
a2) Bancos/Tesorería	53,879.4	91,781.9	a2) Proveedores por Pagar a Corto Plazo	275,394.1	246,585.2
a3) Bancos/Dependencias y Otros			a3) Contratistas por Obras Públicas por Pagar a Corto Plazo		
a4) Inversiones Temporales (Hasta 3 meses)			a4) Participaciones y Aportaciones por Pagar a Corto Plazo		
a5) Fondos con Afectación Específica			a5) Transferencias Otorgadas por Pagar a Corto Plazo		
a6) Depósitos de Fondos de Terceros en Garantía y/o Administración			a6) Intereses, Comisiones y Otros Gastos de la Deuda Pública por Pagar a Corto Plazo		
a7) Otros Efectivos y Equivalentes			a7) Retenciones y Contribuciones por Pagar a Corto Plazo	8,005.9	13,913.2
b. Derechos a Recibir Efectivo o Equivalentes (b=b1+b2+b3+b4+b5+b6+b7)	371,369.8	346,776.3	a8) Devoluciones de la Ley de Ingresos por Pagar a Corto Plazo		
b1) Inversiones Financieras de Corto Plazo	41,599.8	17,552.6	a9) Otras Cuentas por Pagar a Corto Plazo	24,715.7	29,601.2
b2) Cuentas por Cobrar a Corto Plazo	329,020.2	329,020.8	b. Documentos por Pagar a Corto Plazo (b=b1+b2+b3)	0.0	0.0
b3) Deudores Diversos por Cobrar a Corto Plazo	749.8	202.9	b1) Documentos Comerciales por Pagar a Corto Plazo		
b4) Ingresos por Recuperar a Corto Plazo			b2) Documentos con Contratistas por Obras Públicas por Pagar a Corto Plazo		
b5) Deudores por Anticipos de la Tesorería a Corto Plazo			b3) Otros Documentos por Pagar a Corto Plazo		
b6) Préstamos Otorgados a Corto Plazo			c. Porción a Corto Plazo de la Deuda Pública a Largo Plazo (c=c1+c2)	0.0	0.0
b7) Otros Derechos a Recibir Efectivo o Equivalentes a Corto Plazo			c1) Porción a Corto Plazo de la Deuda Pública		
c. Derechos a Recibir Bienes o Servicios (c=c1+c2+c3+c4+c5)	0.0	0.0	c2) Porción a Corto Plazo de Arrendamiento Financiero		
c1) Anticipo a Proveedores por Adquisición de Bienes y Prestación de Servicios a Corto Plazo			d. Títulos y Valores a Corto Plazo		
c2) Anticipo a Proveedores por Adquisición de Bienes Inmuebles y Muebles a Corto Plazo			e. Pasivos Diferidos a Corto Plazo (e=e1+e2+e3)	0.0	0.0
c3) Anticipo a Proveedores por Adquisición de Bienes Intangibles a Corto Plazo			e1) Ingresos Cobrados por Adelantado a Corto Plazo		
c4) Anticipo a Contratistas por Obras Públicas a Corto Plazo			e2) Intereses Cobrados por Adelantado a Corto Plazo		
c5) Otros Derechos a Recibir Bienes o Servicios a Corto Plazo			e3) Otros Pasivos Diferidos a Corto Plazo		
d. Inventarios (d=d1+d2+d3+d4+d5)	0.0	0.0	f. Fondos y Bienes de Terceros en Garantía y/o Administración a Corto Plazo (f=f1+f2+f3+f4+f5+f6)	8.4	8.4
d1) Inventario de Mercancías para Venta			f1) Fondos en Garantía a Corto Plazo	8.4	8.4
d2) Inventario de Mercancías Terminadas			f2) Fondos en Administración a Corto Plazo		
d3) Inventario de Mercancías en Proceso de Elaboración			f3) Fondos Contingentes a Corto Plazo		
d4) Inventario de Materias Primas, Materiales y Suministros para Producción			f4) Fondos de Fideicomisos, Mandatos y Contratos Análogos a Corto Plazo		
d5) Bienes en Tránsito			f5) Otros Fondos de Terceros en Garantía y/o Administración a Corto Plazo		
e. Almacenes	35,340.3	37,822.1	f6) Valores y Bienes en Garantía a Corto Plazo		
f. Estimación por Pérdida o Deterioro de Activos Circulantes (f=f1+f2)	0.0	0.0	g. Provisiones a Corto Plazo (g=g1+g2+g3)	0.0	0.0
f1) Estimación para Cuentas Incobrables por Derechos a Recibir Efectivo o Equivalentes			g1) Provisión para Demandas y Juicios a Corto Plazo		
f2) Estimación por Deterioro de Inventarios			g2) Provisión para Contingencias a Corto Plazo		
g. Otros Activos Circulantes (g=g1+g2+g3+g4)	0.0	0.0	g3) Otras Provisiones a Corto Plazo		
g1) Valores en Garantía			h. Otros Pasivos a Corto Plazo (h=h1+h2+h3)	0.0	0.0
g2) Bienes en Garantía (excluye depósitos de fondos)			h1) Ingresos por Clasificar		
g3) Bienes Derivados de Embargos, Decomisos, Aseguramientos y Dación en Pago			h2) Recaudación por Participar		
g4) Adquisición con Fondos de Terceros			h3) Otros Pasivos Circulantes		
IA. Total de Activos Circulantes (IA = a + b + c + d + e + f + g)	460,589.5	476,382.3	IIA. Total de Pasivos Circulantes (IIA = a + b + c + d + e + f + g + h)	308,124.1	290,108.0
Activo No Circulante			Pasivo No Circulante		
a. Inversiones Financieras a Largo Plazo	28,026.2	59,885.0	a. Cuentas por Pagar a Largo Plazo		
b. Derechos a Recibir Efectivo o Equivalentes a Largo Plazo			b. Documentos por Pagar a Largo Plazo		
c. Bienes Inmuebles, Infraestructura y Construcciones en Proceso	411,929.1	411,929.1	c. Deuda Pública a Largo Plazo		
d. Bienes Muebles	346,038.8	339,225.0	d. Pasivos Diferidos a Largo Plazo		
e. Activos Intangibles			e. Fondos y Bienes de Terceros en Garantía y/o en Administración a Largo Plazo		
f. Depreciación, Deterioro y Amortización Acumulada de Bienes	-589,631.6	-567,121.6	f. Provisiones a Largo Plazo		
g. Activos Diferidos			IIIB. Total de Pasivos No Circulantes (IIIB = a + b + c + d + e + f)	0.0	0.0
h. Estimación por Pérdida o Deterioro de Activos no Circulantes			II. Total del Pasivo (II = IIA + IIIB)	308,124.1	290,108.0
i. Otros Activos no Circulantes			HACIENDA PÚBLICA/PATRIMONIO		
IB. Total de Activos No Circulantes (IB = a + b + c + d + e + f + g + h + i)	196,362.5	243,917.5	IIIA. Hacienda Pública/Patrimonio Contribuido (IIIA = a + b + c)	176,154.8	176,154.8
I. Total del Activo (I = IA + IB)	656,952.0	720,299.8	a. Aportaciones	176,154.8	176,154.8
			b. Donaciones de Capital		
			c. Actualización de la Hacienda Pública/Patrimonio		
			IIIB. Hacienda Pública/Patrimonio Generado (IIIB = a + b + c + d + e)	172,673.1	254,037.0
			a. Resultados del Ejercicio (Ahorro/ Desahorro)	-65,395.1	-85,361.8
			b. Resultados de Ejercicios Anteriores	164,422.9	265,753.5
			c. Revalúos	73,645.3	73,645.3
			d. Reservas		
			e. Rectificaciones de Resultados de Ejercicios Anteriores		
			IIIC. Exceso o Insuficiencia en la Actualización de la Hacienda Pública/Patrimonio (IIIC=a+b)	0.0	0.0
			a. Resultado por Posición Monetaria		
			b. Resultado por Tenencia de Activos no Monetarios		
			III. Total Hacienda Pública/Patrimonio (III = IIIA + IIIB + IIIC)	348,827.9	430,191.8
			IV. Total del Pasivo y Hacienda Pública/Patrimonio (IV = II + III)	656,952.0	720,299.8

CUENTA PÚBLICA DEL GOBIERNO, ORGANISMOS AUXILIARES Y AUTÓNOMOS DEL ESTADO DE MÉXICO 2021

Instituto Materno Infantil del Estado de México Informe Analítico de la Deuda Pública y Otros Pasivos - LDF Al 31 de Diciembre de 2020 y 2021							
Denominación de la Deuda Pública y Otros Pasivos (c)	Saldo al 31 de Diciembre de 2020 (d)	Disposiciones del Período (e)	Amortizaciones del Período (f)	Revaluaciones, Reclasificaciones y Otros Ajustes (g)	Saldo Final del Período (h) h=d+e-f+g	Pago de Intereses del Período (i)	Pago de Comisiones y demás Costos Asociados Durante el Período (j)
1. Deuda Pública (1=A+B)	0.0	0.0	0.0	0.0	0.0	0.0	
A. Corto Plazo (A=a1+a2+a3)	0.0	0.0	0.0	0.0	0.0	0.0	
a1) Instituciones de Crédito							
a2) Títulos y Valores							
a3) Arrendamientos Financieros							
B. Largo Plazo (B=b1+b2+b3)	0.0	0.0	0.0	0.0	0.0	0.0	
b1) Instituciones de Crédito							
b2) Títulos y Valores							
b3) Arrendamientos Financieros							
2. Otros Pasivos	290,108.0				308,124.1		
3. Total de la Deuda Pública y Otros Pasivos (3=1+2)	290,108.0	0.0	0.0	0.0	308,124.1		
4. Deuda Contingente 1 (Informativo)	0.0	0.0	0.0	0.0	0.0	0.0	
A. Deuda Contingente 1							
B. Deuda Contingente 2							
C. Deuda Contingente XX							
5. Valor de Instrumentos Bono Cupón Cero 2 (Informativo)	0.0	0.0	0.0	0.0	0.0	0.0	
A. Instrumento Bono Cupón Cero 1							
B. Instrumento Bono Cupón Cero 2							
C. Instrumento Bono Cupón Cero XX							

1 Se refiere a cualquier Financiamiento sin fuente o garantía de pago definida, que sea asumida de manera solidaria o subsidiaria por las Entidades Federativas con sus Municipios, organismos descentralizados y empresas de participación estatal mayoritaria y fideicomisos, locales o municipales, y por los Municipios con sus respectivos organismos descentralizados y empresas de participación municipal mayoritaria.

2 Se refiere al valor del Bono Cupón Cero que respalda el pago de los créditos asociados al mismo (Activo).

Obligaciones a Corto Plazo (k)	Monto Contratado (l)	Plazo Pactado (m)	Tasa de Interés (n)	Comisiones y Costos Relacionados (o)	Tasa Efectiva (p)
6. Obligaciones a Corto Plazo (Informativo)					
A. Crédito 1					
B. Crédito 2					
C. Crédito XX					

IM I E M

Instituto Materno Infantil Del Estado de México Informe Analítico de Obligaciones Diferentes de Financiamientos Al 31 de Diciembre de 2021 (Miles de Pesos)										
Denominación de las Obligaciones Diferentes de Financiamiento (c)	Fecha del Contrato (d)	Fecha de Inicio de Operación del Proyecto (e)	Fecha de Vencimiento (f)	Monto de la Inversión Pactado (g)	Plazo Pactado (h)	Monto Promedio Mensual del Pago de la Contraprestación (i)	Monto Promedio Mensual del Pago de la Contraprestación Correspondiente al Pago de Inversión (j)	Monto Pagado de la Inversión al XX de XXXX de 20XX (k)	Monto Pagado de la Inversión Actualizado al XX de XXXX de 20XX (l)	Saldo Pendiente por Pagar de la Inversión al XX de XXXX de 20XX (m = g - l)
A. Asociaciones Público Privadas (APP's) (A=a+b+c+d)				0.0		0.0	0.0			0.0
a) APP 1										0.0
b) APP 2										0.0
c) APP 3										0.0
d) APP XX										0.0
B. Otros Instrumentos (B=a+b+c+d)				0.0		0.0	0.0			0.0
a) Otro Instrumento 1										0.0
b) Otro Instrumento 2										0.0
c) Otro Instrumento 3										0.0
d) Otro Instrumento XX										0.0
C. Total de Obligaciones Diferentes de Financiamiento (C=A+B)				0.0		0.0	0.0			0.0

Instituto Materno Infantil del Estado de México
Balance Presupuestario
Del 1 de Enero al 31 de Diciembre de 2021
(Miles de Pesos)

Concepto	Estimado / Aprobado	Devengado	Recaudado / Pagado
A. Ingresos Totales (A = A1+A2+A3)	1,318,090.0	1,453,693.0	1,453,693.0
A1. Ingresos de Libre Disposición	1,318,090.0	1,221,208.3	1,221,208.3
A2. Transferencias Federales Etiquetadas			
A3. Financiamiento Neto		232,484.7	232,484.7
B. Egresos Presupuestarios¹ (B = B1+B2)	1,318,090.0	1,445,661.8	1,262,350.5
B1. Gasto No Etiquetado (sin incluir Amortización de la Deuda Pública)	1,318,090.0	1,445,661.8	1,262,350.5
B2. Gasto Etiquetado (sin incluir Amortización de la Deuda Pública)			
C. Remanentes del Ejercicio Anterior (C = C1 + C2)	0.0	44,538.9	44,538.9
C1. Remanentes de Ingresos de Libre Disposición Aplicados en el Período		44,538.9	44,538.9
C2. Remanentes de Transferencias Federales Etiquetadas Aplicados en el Período			
I. Balance Presupuestario (I = A – B + C)	0.0	52,570.1	235,881.4
II. Balance Presupuestario sin Financiamiento Neto (II = I - A3)	0.0	-179,914.6	3,396.7
III. Balance Presupuestario sin Financiamiento Neto y sin Remanentes del Ejercicio Anterior (III= II - C)	0.0	-224,453.5	-41,142.2

Concepto	Aprobado	Devengado	Pagado
E. Intereses, Comisiones y Gastos de la Deuda (E = E1+E2)	0.0	0.0	0.0
E1. Intereses, Comisiones y Gastos de la Deuda con Gasto No Etiquetado			
E2. Intereses, Comisiones y Gastos de la Deuda con Gasto Etiquetado			
IV. Balance Primario (IV = III + E)	0.0	-224,453.5	-41,142.2

Concepto	Estimado/ Aprobado	Devengado	Recaudado / Pagado
F. Financiamiento (F = F1 + F2)	0.0	0.0	0.0
F1. Financiamiento con Fuente de Pago de Ingresos de Libre Disposición			
F2. Financiamiento con Fuente de Pago de Transferencias Federales Etiquetadas			
G. Amortización de la Deuda (G = G1 + G2)	0.0	0.0	0.0
G1. Amortización de la Deuda Pública con Gasto No Etiquetado			
G2. Amortización de la Deuda Pública con Gasto Etiquetado			
A3. Financiamiento Neto (A3 = F – G)	0.0	0.0	0.0

Concepto	Estimado/ Aprobado	Devengado	Recaudado / Pagado
A1. Ingresos de Libre Disposición	1,318,090.0	1,221,208.3	1,221,208.3
A3.1 Financiamiento Neto con Fuente de Pago de Ingresos de Libre Disposición (A3.1 = F1 – G1)	0.0	232,484.7	232,484.7
F1. Financiamiento con Fuente de Pago de Ingresos de Libre Disposición		232,484.7	232,484.7
G1. Amortización de la Deuda Pública con Gasto No Etiquetado			
B1. Gasto No Etiquetado (sin incluir Amortización de la Deuda Pública)	1,318,090.0	1,445,661.8	1,262,350.5
C1. Remanentes de Ingresos de Libre Disposición Aplicados en el Período		44,538.9	44,538.9
V. Balance Presupuestario de Recursos Disponibles (V = A1 + A3.1 – B1 + C1)	0.0	52,570.1	235,881.4
VI. Balance Presupuestario de Recursos Disponibles sin Financiamiento Neto (VI = V – A3.1)	0.0	-179,914.6	3,396.7

Concepto	Estimado/ Aprobado	Devengado	Recaudado / Pagado
A2. Transferencias Federales Etiquetadas			
A3.2 Financiamiento Neto con Fuente de Pago de Transferencias Federales Etiquetadas (A3.2 = F2 – G2)	0.0	0.0	0.0
F2. Financiamiento con Fuente de Pago de Transferencias Federales Etiquetadas			
G2. Amortización de la Deuda Pública con Gasto Etiquetado			
B2. Gasto Etiquetado (sin incluir Amortización de la Deuda Pública)	0.0	0.0	0.0
C2. Remanentes de Transferencias Federales Etiquetadas Aplicados en el Período			
VII. Balance Presupuestario de Recursos Etiquetados (VII = A2 + A3.2 – B2 + C2)	0.0	0.0	0.0
VIII. Balance Presupuestario de Recursos Etiquetados sin Financiamiento Neto (VIII = VII – A3.2)	0.0	0.0	0.0

Instituto Materno Infantil del Estado de México Estado Analítico de Ingresos Detallado - LDF Del 1 de Enero al 31 de Diciembre de 2021 (Miles de Pesos)						
Concepto	Ingreso					Diferencia
	Estimado	Ampliaciones/ (Reducciones)	Modificado	Devengado	Recaudado	
Ingresos de Libre Disposición						
A. Impuestos			0.0			0.0
B. Cuotas y Aportaciones de Seguridad Social			0.0			0.0
C. Contribuciones de Mejoras			0.0			0.0
D. Derechos			0.0			0.0
E. Productos			0.0	6,113.8	6,113.8	-6,113.8
F. Aprovechamientos			0.0			0.0
G. Ingresos por Ventas de Bienes y Servicios	200,201.8	1,754.7	201,956.5	77,893.8	77,893.8	124,062.7
H. Participaciones (H=h1+h2+h3+h4+h5+h6+h7+h8+h9+h10+h11)	0.0	0.0	0.0	0.0	0.0	0.0
h1) Fondo General de Participaciones			0.0			0.0
h2) Fondo de Fomento Municipal			0.0			0.0
h3) Fondo de Fiscalización y Recaudación			0.0			0.0
h4) Fondo de Compensación			0.0			0.0
h5) Fondo de Extracción de Hidrocarburos			0.0			0.0
h6) Impuesto Especial Sobre Producción y Servicios			0.0			0.0
h7) 0.136% de la Recaudación Federal Participable			0.0			0.0
h8) 3.17% Sobre Extracción de Petróleo			0.0			0.0
h9) Gasolinas y Diésel			0.0			0.0
h10) Fondo del Impuesto Sobre la Renta			0.0			0.0
h11) Fondo de Estabilización de los Ingresos de las Entidades Federativas			0.0			0.0
I. Incentivos Derivados de la Colaboración Fiscal (I=i1+i2+i3+i4+i5)	0.0	0.0	0.0	0.0	0.0	0.0
i1) Tenencia o Uso de Vehículos			0.0			0.0
i2) Fondo de Compensación ISAN			0.0			0.0
i3) Impuesto Sobre Automóviles Nuevos			0.0			0.0
i4) Fondo de Compensación de Repecos-Intermedios			0.0			0.0
i5) Otros Incentivos Económicos			0.0			0.0
J. Transferencias	1,117,888.2	-163.3	1,117,724.9	1,181,739.6	1,181,739.6	-64,014.7
K. Convenios	0.0	0.0	0.0	0.0	0.0	0.0
k1) Otros Convenios y Subsidios			0.0			0.0
L. Otros Ingresos de Libre Disposición (L=l1+l2)	0.0	0.0	0.0	0.0	0.0	0.0
l1) Participaciones en Ingresos Locales			0.0			0.0
l2) Otros Ingresos de Libre Disposición			0.0			0.0
I. Total de Ingresos de Libre Disposición (I=A+B+C+D+E+F+G+H+I+J+K+L)	1,318,090.0	1,591.4	1,319,681.4	1,265,747.2	1,265,747.2	53,934.2
Ingresos Excedentes de Ingresos de Libre Disposición			0.0			0.0
Transferencias Federales Etiquetadas			0.0			0.0
A. Aportaciones (A=a1+a2+a3+a4+a5+a6+a7+a8)	0.0	0.0	0.0	0.0	0.0	0.0
a1) Fondo de Aportaciones para la Nómina Educativa y Gasto Operativo			0.0			0.0
a2) Fondo de Aportaciones para los Servicios de Salud			0.0			0.0
a3) Fondo de Aportaciones para la Infraestructura Social			0.0			0.0
a4) Fondo de Aportaciones para el Fortalecimiento de los Municipios y de las Demarcaciones Territoriales del Distrito Federal			0.0			0.0
a5) Fondo de Aportaciones Múltiples			0.0			0.0
a6) Fondo de Aportaciones para la Educación Tecnológica y de Adultos			0.0			0.0
a7) Fondo de Aportaciones para la Seguridad Pública de los Estados y del Distrito Federal			0.0			0.0
a8) Fondo de Aportaciones para el Fortalecimiento de las Entidades Federativas			0.0			0.0
B. Convenios (B=b1+b2+b3+b4)	0.0	0.0	0.0	0.0	0.0	0.0
b1) Convenios de Protección Social en Salud			0.0			0.0
b2) Convenios de Descentralización			0.0			0.0
b3) Convenios de Reasignación			0.0			0.0
b4) Otros Convenios y Subsidios			0.0			0.0
C. Fondos Distintos de Aportaciones (C=c1+c2)	0.0	0.0	0.0	0.0	0.0	0.0
c1) Fondo para Entidades Federativas y Municipios Productores de Hidrocarburos			0.0			0.0
c2) Fondo Minero			0.0			0.0
D. Transferencias, Subsidios y Subvenciones, y Pensiones y Jubilaciones			0.0			0.0
E. Otras Transferencias Federales Etiquetadas			0.0			0.0
II. Total de Transferencias Federales Etiquetadas (II = A + B + C + D + E)	0.0	0.0	0.0	0.0	0.0	0.0
III. Ingresos Derivados de Financiamientos (III = A)	0.0	214,468.5	214,468.5	232,484.7	232,484.7	-18,016.2
A. Ingresos Derivados de Financiamientos		214,468.5	214,468.5	232,484.7	232,484.7	-18,016.2
IV. Total de Ingresos (IV = I + II + III)	1,318,090.0	216,059.9	1,534,149.9	1,498,231.9	1,498,231.9	35,918.0
Datos Informativos						
1. Ingresos Derivados de Financiamientos con Fuente de Pago de Ingresos de Libre Disposición			0.0			0.0
2. Ingresos Derivados de Financiamientos con Fuente de Pago de Transferencias Federales Etiquetadas			0.0			0.0
3. Ingresos Derivados de Financiamientos (3 = 1 + 2)	0.0	0.0	0.0	0.0	0.0	0.0

CUENTA PÚBLICA DEL GOBIERNO, ORGANISMOS AUXILIARES Y AUTÓNOMOS DEL ESTADO DE MÉXICO 2021

Instituto Materno Infantil Del Estado de México Estado Analítico del Ejercicio del Presupuesto de Egresos Detallado Clasificación por Objeto del Gasto (Capítulo y Concepto) Del 1 de Enero al 31 de Diciembre de 2021 (Miles de Pesos)						
Concepto	Egresos					Subejercicio
	Aprobado	Ampliaciones/ (Reducciones)	Modificado	Devengado	Pagado	
I. Gasto No Etiquetado (I=A+B+C+D+E+F+G+H+I)	1,318,090.0	216,059.9	1,534,149.9	1,445,661.8	1,262,350.5	88,488.1
A. Servicios Personales (A=a1+a2+a3+a4+a5+a6+a7)	837,171.2	-8,100.0	829,071.2	781,393.9	765,413.5	47,677.3
a1) Remuneraciones al Personal de Carácter Permanente	256,767.8	-29,301.7	227,466.1	208,886.7	208,886.7	18,579.4
a2) Remuneraciones al Personal de Carácter Transitorio	37,292.7	64,013.9	101,306.6	98,994.8	98,994.8	2,311.8
a3) Remuneraciones Adicionales y Especiales	336,841.2	-29,021.0	307,820.2	290,970.7	287,662.2	16,849.5
a4) Seguridad Social	109,890.2	-3,261.0	106,629.2	99,450.1	99,450.1	7,179.1
a5) Otras Prestaciones Sociales y Económicas	73,702.9	-8,002.6	65,700.3	63,030.0	60,454.3	2,670.3
a6) Previsiones	0.0	0.0	0.0	0.0	0.0	0.0
a7) Pago de Estímulos a Servidores Públicos	22,676.4	-2,527.6	20,148.8	20,061.6	9,965.4	87.2
B. Materiales y Suministros (B=b1+b2+b3+b4+b5+b6+b7+b8+b9)	309,551.2	-20,506.2	289,045.0	259,675.0	165,570.6	29,370.0
b1) Materiales de Administración, Emisión de Documentos y Artículos Oficiales	5,251.8	274.5	5,526.3	5,368.9	5,323.6	157.4
b2) Alimentos y Utensilios	28,039.4	1,755.6	29,795.0	29,661.4	22,395.1	133.6
b3) Materias Primas y Materiales de Producción y Comercialización	0.0	0.0	0.0	0.0	0.0	0.0
b4) Materiales y Artículos de Construcción y de Reparación	1,396.7	550.7	1,947.4	1,918.5	517.4	28.9
b5) Productos Químicos, Farmacéuticos y de Laboratorio	263,972.7	-25,367.6	238,605.1	210,304.2	132,672.4	28,300.9
b6) Combustibles, Lubricantes y Aditivos	1,032.2	60.9	1,093.1	895.9	846.0	197.2
b7) Vestuario, Blancos, Prendas de Protección y Artículos Deportivos	6,052.6	3,851.6	9,904.2	9,723.4	2,321.0	180.8
b8) Materiales y Suministros Para Seguridad	0.0	0.0	0.0	0.0	0.0	0.0
b9) Herramientas, Refacciones y Accesorios Menores	3,805.8	-1,631.9	2,173.9	1,802.7	1,495.1	371.2
C. Servicios Generales (C=c1+c2+c3+c4+c5+c6+c7+c8+c9)	171,367.6	23,347.6	194,715.2	183,310.4	116,897.9	11,404.8
c1) Servicios Básicos	15,617.8	-1,892.1	13,725.7	12,868.8	10,681.1	856.9
c2) Servicios de Arrendamiento	4,507.8	67.7	4,575.5	4,551.4	3,682.8	24.1
c3) Servicios Profesionales, Científicos, Técnicos y Otros Servicios	6,136.7	1,698.5	7,835.2	7,649.5	5,613.5	185.7
c4) Servicios Financieros, Bancarios y Comerciales	1,000.6	200.7	1,201.3	1,179.0	819.2	22.3
c5) Servicios de Instalación, Reparación, Mantenimiento y Conservación	59,740.9	8,255.7	67,996.6	64,335.4	40,548.3	3,661.2
c6) Servicios de Comunicación Social y Publicidad	673.6	233.0	906.6	873.0	351.8	33.6
c7) Servicios de Traslado y Viáticos	27.1	-27.1	0.0	0.0	0.0	0.0
c8) Servicios Oficiales	17.3	-17.3	0.0	0.0	0.0	0.0
c9) Otros Servicios Generales	83,645.8	14,828.5	98,474.3	91,853.3	55,201.2	6,621.0
D. Transferencias, Asignaciones, Subsidios y Otras Ayudas (D=d1+d2+d3+d4+d5+d6+d7+d8+d9)	0.0	0.0	0.0	0.0	0.0	0.0
d1) Transferencias Internas y Asignaciones al Sector Público	0.0	0.0	0.0	0.0	0.0	0.0
d2) Transferencias al Resto del Sector Público	0.0	0.0	0.0	0.0	0.0	0.0
d3) Subsidios y Subvenciones	0.0	0.0	0.0	0.0	0.0	0.0
d4) Ayudas Sociales	0.0	0.0	0.0	0.0	0.0	0.0
d5) Pensiones y Jubilaciones	0.0	0.0	0.0	0.0	0.0	0.0
d6) Transferencias a Fideicomisos, Mandatos y Otros Análogos	0.0	0.0	0.0	0.0	0.0	0.0
d7) Transferencias a la Seguridad Social	0.0	0.0	0.0	0.0	0.0	0.0
d8) Donativos	0.0	0.0	0.0	0.0	0.0	0.0
d9) Transferencias al Exterior	0.0	0.0	0.0	0.0	0.0	0.0
E. Bienes Muebles, Inmuebles e Intangibles (E=e1+e2+e3+e4+e5+e6+e7+e8+e9)	0.0	6,850.0	6,850.0	6,814.0	0.0	36.0
e1) Mobiliario y Equipo de Administración	0.0	0.0	0.0	0.0	0.0	0.0
e2) Mobiliario y Equipo Educativo y Recreativo	0.0	0.0	0.0	0.0	0.0	0.0
e3) Equipo e Instrumental Médico y de Laboratorio	0.0	3,000.0	3,000.0	3,000.0	0.0	0.0
e4) Vehículos y Equipo de Transporte	0.0	0.0	0.0	0.0	0.0	0.0
e5) Equipo de Defensa y Seguridad	0.0	0.0	0.0	0.0	0.0	0.0
e6) Maquinaria, Otros Equipos y Herramientas	0.0	3,850.0	3,850.0	3,814.0	0.0	36.0
e7) Activos Biológicos	0.0	0.0	0.0	0.0	0.0	0.0
e8) Bienes Inmuebles	0.0	0.0	0.0	0.0	0.0	0.0
e9) Activos Intangibles	0.0	0.0	0.0	0.0	0.0	0.0
F. Inversión Pública (F=f1+f2+f3)	0.0	0.0	0.0	0.0	0.0	0.0
f1) Obra Pública en Bienes de Dominio Público	0.0	0.0	0.0	0.0	0.0	0.0
f2) Obra Pública en Bienes Propios	0.0	0.0	0.0	0.0	0.0	0.0
f3) Proyectos Productivos y Acciones de Fomento	0.0	0.0	0.0	0.0	0.0	0.0
G. Inversiones Financieras y Otras Provisiones (G=g1+g2+g3+g4+g5+g6+g7)	0.0	0.0	0.0	0.0	0.0	0.0
g1) Inversiones Para el Fomento de Actividades Productivas	0.0	0.0	0.0	0.0	0.0	0.0
g2) Acciones y Participaciones de Capital	0.0	0.0	0.0	0.0	0.0	0.0
g3) Compra de Títulos y Valores	0.0	0.0	0.0	0.0	0.0	0.0
g4) Concesión de Préstamos	0.0	0.0	0.0	0.0	0.0	0.0
g5) Inversiones en Fideicomisos, Mandatos y Otros Análogos	0.0	0.0	0.0	0.0	0.0	0.0
Fideicomiso de Desastres Naturales (Informativo)	0.0	0.0	0.0	0.0	0.0	0.0
g6) Otras Inversiones Financieras	0.0	0.0	0.0	0.0	0.0	0.0
g7) Provisiones para Contingencias y Otras Erogaciones Especiales	0.0	0.0	0.0	0.0	0.0	0.0
H. Participaciones y Aportaciones (H=h1+h2+h3)	0.0	0.0	0.0	0.0	0.0	0.0
h1) Participaciones	0.0	0.0	0.0	0.0	0.0	0.0
h2) Aportaciones	0.0	0.0	0.0	0.0	0.0	0.0
h3) Convenios	0.0	0.0	0.0	0.0	0.0	0.0
I. Deuda Pública (I=i1+i2+i3+i4+i5+i6+i7)	0.0	214,468.5	214,468.5	214,468.5	214,468.5	0.0
i1) Amortización de la Deuda Pública	0.0	0.0	0.0	0.0	0.0	0.0
i2) Intereses de la Deuda Pública	0.0	0.0	0.0	0.0	0.0	0.0
i3) Comisiones de la Deuda Pública	0.0	0.0	0.0	0.0	0.0	0.0
i4) Gastos de la Deuda Pública	0.0	0.0	0.0	0.0	0.0	0.0
i5) Costo por Coberturas	0.0	0.0	0.0	0.0	0.0	0.0
i6) Apoyos Financieros	0.0	0.0	0.0	0.0	0.0	0.0
i7) Adeudos de Ejercicios Fiscales Anteriores (ADEFAS)	0.0	214,468.5	214,468.5	214,468.5	214,468.5	0.0

IMIEM

Concepto	Egresos					Subejercicio
	Aprobado	Ampliaciones/ (Reducciones)	Modificado	Devengado	Pagado	
II. Gasto Etiquetado (II=A+B+C+D+E+F+G+H+I)	0.0	0.0	0.0	0.0	0.0	0.0
A. Servicios Personales (A=a1+a2+a3+a4+a5+a6+a7)	0.0	0.0	0.0	0.0	0.0	0.0
a1) Remuneraciones al Personal de Carácter Permanente			0.0			0.0
a2) Remuneraciones al Personal de Carácter Transitorio			0.0			0.0
a3) Remuneraciones Adicionales y Especiales			0.0			0.0
a4) Seguridad Social			0.0			0.0
a5) Otras Prestaciones Sociales y Económicas			0.0			0.0
a6) Previsiones			0.0			0.0
a7) Pago de Estímulos a Servidores Públicos			0.0			0.0
B. Materiales y Suministros (B=b1+b2+b3+b4+b5+b6+b7+b8+b9)	0.0	0.0	0.0	0.0	0.0	0.0
b1) Materiales de Administración, Emisión de Documentos y Artículos Oficiales			0.0			0.0
b2) Alimentos y Utensilios			0.0			0.0
b3) Materias Primas y Materiales de Producción y Comercialización			0.0			0.0
b4) Materiales y Artículos de Construcción y de Reparación			0.0			0.0
b5) Productos Químicos, Farmacéuticos y de Laboratorio			0.0			0.0
b6) Combustibles, Lubricantes y Aditivos			0.0			0.0
b7) Vestuario, Blancos, Prendas de Protección y Artículos Deportivos			0.0			0.0
b8) Materiales y Suministros Para Seguridad			0.0			0.0
b9) Herramientas, Refacciones y Accesorios Menores			0.0			0.0
C. Servicios Generales (C=c1+c2+c3+c4+c5+c6+c7+c8+c9)	0.0	0.0	0.0	0.0	0.0	0.0
c1) Servicios Básicos			0.0			0.0
c2) Servicios de Arrendamiento			0.0			0.0
c3) Servicios Profesionales, Científicos, Técnicos y Otros Servicios			0.0			0.0
c4) Servicios Financieros, Bancarios y Comerciales			0.0			0.0
c5) Servicios de Instalación, Reparación, Mantenimiento y Conservación			0.0			0.0
c6) Servicios de Comunicación Social y Publicidad			0.0			0.0
c7) Servicios de Traslado y Viáticos			0.0			0.0
c8) Servicios Oficiales			0.0			0.0
c9) Otros Servicios Generales			0.0			0.0
D. Transferencias, Asignaciones, Subsidios y Otras Ayudas (D=d1+d2+d3+d4+d5+d6+d7+d8+d9)	0.0	0.0	0.0	0.0	0.0	0.0
d1) Transferencias Internas y Asignaciones al Sector Público			0.0			0.0
d2) Transferencias al Resto del Sector Público			0.0			0.0
d3) Subsidios y Subvenciones			0.0			0.0
d4) Ayudas Sociales			0.0			0.0
d5) Pensiones y Jubilaciones			0.0			0.0
d6) Transferencias a Fideicomisos, Mandatos y Otros Análogos			0.0			0.0
d7) Transferencias a la Seguridad Social			0.0			0.0
d8) Donativos			0.0			0.0
d9) Transferencias al Exterior			0.0			0.0
E. Bienes Muebles, Inmuebles e Intangibles (E=e1+e2+e3+e4+e5+e6+e7+e8+e9)	0.0	0.0	0.0	0.0	0.0	0.0
e1) Mobiliario y Equipo de Administración			0.0			0.0
e2) Mobiliario y Equipo Educativo y Recreativo			0.0			0.0
e3) Equipo e Instrumental Médico y de Laboratorio			0.0			0.0
e4) Vehículos y Equipo de Transporte			0.0			0.0
e5) Equipo de Defensa y Seguridad			0.0			0.0
e6) Maquinaria, Otros Equipos y Herramientas			0.0			0.0
e7) Activos Biológicos			0.0			0.0
e8) Bienes Inmuebles			0.0			0.0
e9) Activos Intangibles			0.0			0.0
F. Inversión Pública (F=f1+f2+f3)	0.0	0.0	0.0	0.0	0.0	0.0
f1) Obra Pública en Bienes de Dominio Público			0.0			0.0
f2) Obra Pública en Bienes Propios			0.0			0.0
f3) Proyectos Productivos y Acciones de Fomento			0.0			0.0
G. Inversiones Financieras y Otras Provisiones (G=g1+g2+g3+g4+g5+g6+g7)	0.0	0.0	0.0	0.0	0.0	0.0
g1) Inversiones Para el Fomento de Actividades Productivas			0.0			0.0
g2) Acciones y Participaciones de Capital			0.0			0.0
g3) Compra de Títulos y Valores			0.0			0.0
g4) Concesión de Préstamos			0.0			0.0
g5) Inversiones en Fideicomisos, Mandatos y Otros Análogos			0.0			0.0
Fideicomiso de Desastres Naturales (Informativo)			0.0			0.0
g6) Otras Inversiones Financieras			0.0			0.0
g7) Provisiones para Contingencias y Otras Erogaciones Especiales			0.0			0.0
H. Participaciones y Aportaciones (H=h1+h2+h3)	0.0	0.0	0.0	0.0	0.0	0.0
h1) Participaciones			0.0			0.0
h2) Aportaciones			0.0			0.0
h3) Convenios			0.0			0.0
I. Deuda Pública (I=i1+i2+i3+i4+i5+i6+i7)	0.0	0.0	0.0	0.0	0.0	0.0
i1) Amortización de la Deuda Pública			0.0			0.0
i2) Intereses de la Deuda Pública			0.0			0.0
i3) Comisiones de la Deuda Pública			0.0			0.0
i4) Gastos de la Deuda Pública			0.0			0.0
i5) Costo por Coberturas			0.0			0.0
i6) Apoyos Financieros			0.0			0.0
i7) Adeudos de Ejercicios Fiscales Anteriores (ADEFAS)			0.0			0.0
III. Total de Egresos (III = I + II)	1,318,090.0	216,059.9	1,534,149.9	1,445,661.8	1,262,350.5	88,488.1

CUENTA PÚBLICA DEL GOBIERNO, ORGANISMOS AUXILIARES Y AUTÓNOMOS DEL ESTADO DE MÉXICO 2021

Instituto Materno Infantil del Estado de México Estado Analítico del Ejercicio del Presupuesto de Egresos Detallado Clasificación Administrativa Del 1 de Enero al 31 de Diciembre de 2021 (Miles de Pesos)						
Concepto (c)	Egresos					Subejercicio
	Aprobado	Ampliaciones/ (Reducciones)	Modificado	Devengado	Pagado	
I. Gasto No Etiquetado (I=A+B+C+D+E+F+G+H)	1,318,090.0	216,059.9	1,534,149.9	1,445,661.8	1,262,350.5	88,488.1
208C0300000 Instituto Materno Infantil del Estado de México	1,318,090.0	216,059.9	1,534,149.9	1,445,661.8	1,262,350.5	88,488.1
II. Gasto Etiquetado (II=A+B+C+D+E+F+G+H)	0.0	0.0	0.0	0.0	0.0	0.0
208C0300000 Instituto Materno Infantil del Estado de México			0.0			0.0
III. Total de Egresos (III = I + II)	1,318,090.0	216,059.9	1,534,149.9	1,445,661.8	1,262,350.5	88,488.1

IM I E M

Instituto Materno Infantil del Estado de México Estado Analítico del Ejercicio del Presupuesto de Egresos Detallado Clasificación Funcional (Finalidad y Función) Del 1 de Enero al 31 de Diciembre de 2021 (Miles de Pesos)						
Concepto (c)	Egresos					Subejercicio (e)
	Aprobado (d)	Ampliaciones/ (Reducciones)	Modificado	Devengado	Pagado	
I. Gasto No Etiquetado (I=A+B+C+D)	1,318,090.0	216,059.9	1,534,149.9	1,445,661.8	1,262,350.5	88,488.1
A. Gobierno (A=a1+a2+a3+a4+a5+a6+a7+a8)	6,742.9	0.0	6,742.9	4,764.6	4,121.5	1,978.3
a1) Legislación			0.0			0.0
a2) Justicia			0.0			0.0
a3) Coordinación de la Política de Gobierno	6,742.9		6,742.9	4,764.6	4,121.5	1,978.3
a4) Relaciones Exteriores			0.0			0.0
a5) Asuntos Financieros y Hacendarios			0.0			0.0
a6) Seguridad Nacional			0.0			0.0
a7) Asuntos de Orden Público y de Seguridad Interior			0.0			0.0
a8) Otros Servicios Generales			0.0			0.0
B. Desarrollo Social (B=b1+b2+b3+b4+b5+b6+b7)	1,311,347.1	1,591.4	1,312,938.5	1,226,428.7	1,043,760.5	86,509.8
b1) Protección Ambiental			0.0			0.0
b2) Vivienda y Servicios a la Comunidad			0.0			0.0
b3) Salud	1,311,347.1	1,591.4	1,312,938.5	1,226,428.7	1,043,760.5	86,509.8
b4) Recreación, Cultura y Otras Manifestaciones Sociales			0.0			0.0
b5) Educación			0.0			0.0
b6) Protección Social			0.0			0.0
b7) Otros Asuntos Sociales			0.0			0.0
C. Desarrollo Económico (C=c1+c2+c3+c4+c5+c6+c7+c8+c9)	0.0	0.0	0.0	0.0	0.0	0.0
c1) Asuntos Económicos, Comerciales y Laborales en General			0.0			0.0
c2) Agropecuaria, Silvicultura, Pesca y Caza			0.0			0.0
c3) Combustibles y Energía			0.0			0.0
c4) Minería, Manufacturas y Construcción			0.0			0.0
c5) Transporte			0.0			0.0
c6) Comunicaciones			0.0			0.0
c7) Turismo			0.0			0.0
c8) Ciencia, Tecnología e Innovación			0.0			0.0
c9) Otras Industrias y Otros Asuntos Económicos			0.0			0.0
D. Otras No Clasificadas en Funciones Anteriores (D=d1+d2+d3+d4)	0.0	214,468.5	214,468.5	214,468.5	214,468.5	0.0
d1) Transacciones de la Deuda Pública / Costo Financiero de la Deuda			0.0			0.0
d2) Transferencias, Participaciones y Aportaciones Entre Diferentes Niveles y Órdenes de Gobierno			0.0			0.0
d3) Saneamiento del Sistema Financiero			0.0			0.0
d4) Adeudos de Ejercicios Fiscales Anteriores		214,468.5	214,468.5	214,468.5	214,468.5	0.0
II. Gasto Etiquetado (II=A+B+C+D)	0.0	0.0	0.0	0.0	0.0	0.0
A. Gobierno (A=a1+a2+a3+a4+a5+a6+a7+a8)	0.0	0.0	0.0	0.0	0.0	0.0
a1) Legislación			0.0			0.0
a2) Justicia			0.0			0.0
a3) Coordinación de la Política de Gobierno			0.0			0.0
a4) Relaciones Exteriores			0.0			0.0
a5) Asuntos Financieros y Hacendarios			0.0			0.0
a6) Seguridad Nacional			0.0			0.0
a7) Asuntos de Orden Público y de Seguridad Interior			0.0			0.0
a8) Otros Servicios Generales			0.0			0.0
B. Desarrollo Social (B=b1+b2+b3+b4+b5+b6+b7)	0.0	0.0	0.0	0.0	0.0	0.0
b1) Protección Ambiental			0.0			0.0
b2) Vivienda y Servicios a la Comunidad			0.0			0.0
b3) Salud			0.0			0.0
b4) Recreación, Cultura y Otras Manifestaciones Sociales			0.0			0.0
b5) Educación			0.0			0.0
b6) Protección Social			0.0			0.0
b7) Otros Asuntos Sociales			0.0			0.0
C. Desarrollo Económico (C=c1+c2+c3+c4+c5+c6+c7+c8+c9)	0.0	0.0	0.0	0.0	0.0	0.0
c1) Asuntos Económicos, Comerciales y Laborales en General			0.0			0.0
c2) Agropecuaria, Silvicultura, Pesca y Caza			0.0			0.0
c3) Combustibles y Energía			0.0			0.0
c4) Minería, Manufacturas y Construcción			0.0			0.0
c5) Transporte			0.0			0.0
c6) Comunicaciones			0.0			0.0
c7) Turismo			0.0			0.0
c8) Ciencia, Tecnología e Innovación			0.0			0.0
c9) Otras Industrias y Otros Asuntos Económicos			0.0			0.0
D. Otras No Clasificadas en Funciones Anteriores (D=d1+d2+d3+d4)	0.0	0.0	0.0	0.0	0.0	0.0
d1) Transacciones de la Deuda Pública / Costo Financiero de la Deuda			0.0			0.0
d2) Transferencias, Participaciones y Aportaciones Entre Diferentes Niveles y Órdenes de Gobierno			0.0			0.0
d3) Saneamiento del Sistema Financiero			0.0			0.0
d4) Adeudos de Ejercicios Fiscales Anteriores		0.0	0.0	0.0	0.0	0.0
III. Total de Egresos (III = I + II)	1,318,090.0	216,059.9	1,534,149.9	1,445,661.8	1,262,350.5	88,488.1

CUENTA PÚBLICA DEL GOBIERNO, ORGANISMOS AUXILIARES Y AUTÓNOMOS DEL ESTADO DE MÉXICO 2021

Instituto Materno Infantil del Estado de México Estado Analítico del Ejercicio del Presupuesto de Egresos Detallado Clasificación de Servicios Personales por Categoría Del 1 de Enero al 31 de Diciembre de 2021 (Miles de Pesos)						
Concepto (c)	Egresos					Subejercicio
	Aprobado	Ampliaciones/ (Reducciones)	Modificado	Devengado	Pagado	
I. Gasto No Etiquetado (I=A+B+C+D+E+F)	837,171.2	-8,100.0	829,071.2	781,393.9	765,413.5	47,677.3
A. Personal Administrativo y de Servicio Público			0.0			0.0
B. Magisterio			0.0			0.0
C. Servicios de Salud (C=c1+c2)	837,171.2	-8,100.0	829,071.2	781,393.9	765,413.5	47,677.3
c1) Personal Administrativo	167,434.0	-1,620.0	165,814.0	156,279.0	153,083.0	9,535.0
c2) Personal Médico, Paramédico y afín	669,737.2	-6,480.0	663,257.2	625,114.9	612,330.5	38,142.3
D. Seguridad Pública			0.0			0.0
E. Gastos asociados a la implementación de nuevas leyes federales o reformas a las mismas (E = e1 + e2)	0.0	0.0	0.0	0.0	0.0	0.0
e1) Nombre del Programa o Ley 1			0.0			0.0
e2) Nombre del Programa o Ley 2			0.0			0.0
F. Sentencias laborales definitivas			0.0			0.0
II. Gasto Etiquetado (II=A+B+C+D+E+F)	0.0	0.0	0.0	0.0	0.0	0.0
A. Personal Administrativo y de Servicio Público			0.0			0.0
B. Magisterio			0.0			0.0
C. Servicios de Salud (C=c1+c2)	0.0	0.0	0.0	0.0	0.0	0.0
c1) Personal Administrativo			0.0			0.0
c2) Personal Médico, Paramédico y afín			0.0			0.0
D. Seguridad Pública			0.0			0.0
E. Gastos asociados a la implementación de nuevas leyes federales o reformas a las mismas (E = e1 + e2)	0.0	0.0	0.0	0.0	0.0	0.0
e1) Nombre del Programa o Ley 1			0.0			0.0
e2) Nombre del Programa o Ley 2			0.0			0.0
F. Sentencias laborales definitivas			0.0			0.0
III. Total del Gasto en Servicios Personales (III = I + II)	837,171.2	-8,100.0	829,071.2	781,393.9	765,413.5	47,677.3

**INSTITUTO MEXIQUENSE DE LA
PROTECCIÓN E INTEGRACIÓN
AL DESARROLLO DE LAS
PERSONAS CON DISCAPACIDAD**

IMPIDPD

CONTENIDO	PÁGINA
I. INFORMACIÓN CONTABLE	
ESTADO DE SITUACIÓN FINANCIERA	5
ESTADO DE ACTIVIDADES	6
ESTADO DE VARIACIÓN EN LA HACIENDA PÚBLICA	7
ESTADO DE CAMBIOS EN LA SITUACIÓN FINANCIERA	8
ESTADO DE FLUJOS DE EFECTIVO	9
ESTADO ANALÍTICO DEL ACTIVO	10
ESTADO ANALÍTICO DE LA DEUDA Y OTROS PASIVOS	11
INFORME SOBRE PASIVOS CONTINGENTES	12
NOTAS A LOS ESTADOS FINANCIEROS	13
II. INFORMACIÓN PRESUPUESTARIA	29
III. INFORMACIÓN PROGRAMÁTICA	45
IV. ANEXOS ESTABLECIDOS EN DIFERENTES ORDENAMIENTOS	53
V. FORMATOS PARA EL CUMPLIMIENTO DE LA LEY DE DISCIPLINA FINANCIERA DE LAS ENTIDADES FEDERATIVAS Y LOS MUNICIPIOS	57

IMPIDPD

Instituto Mexiquense para la Protección e Integración al Desarrollo de las Personas con Discapacidad
Estado de Situación Financiera
Al 31 de Diciembre de 2021 y 2020
(Miles de Pesos)

Concepto	Año		Concepto	Año	
	2021	2020		2021	2020
ACTIVO			PASIVO		
Activo Circulante			Pasivo Circulante		
Electivo y Equivalentes	2,534.0	3,512.0	Cuentas por Pagar a Corto Plazo	68.5	227.8
Derechos a Recibir Electivo o Equivalentes	761.4	761.6	Documentos por Pagar a Corto Plazo		
Derechos a Recibir Bienes o Servicios			Porción a Corto Plazo de la Deuda Pública a Largo Plazo		
Inventarios			Títulos y Valores a Corto Plazo		
Almacenes			Pasivos Diferidos a Corto Plazo		
Estimación por Pérdida o Deterioro de Activos Circulantes			Fondos y Bienes de Terceros en Garantía y/o Administración a Corto Plazo		
Otros Activos Circulantes			Provisiones a Corto Plazo		
			Otros Pasivos a Corto Plazo		
Total de Activos Circulantes	3,295.4	4,273.6	Total de Pasivos Circulantes	68.5	227.8
Activo No Circulante			Pasivo No Circulante		
Inversiones Financieras a Largo Plazo			Cuentas por Pagar a Largo Plazo		
Derechos a Recibir Electivo o Equivalentes a Largo Plazo			Documentos por Pagar a Largo Plazo		
Bienes Inmuebles, Infraestructura y Construcciones en Proceso			Deuda Pública a Largo Plazo		
Bienes Muebles	700.9	700.9	Pasivos Diferidos a Largo Plazo		
Activos Intangibles			Fondos y Bienes de Terceros en Garantía y/o en Administración a Largo Plazo		
Depreciación, Deterioro y Amortización Acumulada de Bienes	-90.7	-.4	Provisiones a Largo Plazo		
Activos Diferidos					
Estimación por Pérdida o Deterioro de Activos no Circulantes			Total de Pasivos No Circulantes	.0	.0
Otros Activos no Circulantes					
Total de Activos No Circulantes	610.2	700.5	Total del Pasivo	68.5	227.8
Total del Activo	3,905.6	4,974.1	HACIENDA PÚBLICA/ PATRIMONIO		
			Hacienda Pública/Patrimonio Contribuido	.0	.0
			Aportaciones		
			Donaciones de Capital		
			Actualización de la Hacienda Pública / Patrimonio		
			Hacienda Pública/Patrimonio Generado	3,837.1	4,746.3
			Resultados del Ejercicio (Ahorro / Desahorro)	-909.2	1,458.8
			Resultados de Ejercicios Anteriores	4,746.3	3,287.5
			Revalúos		
			Reservas		
			Rectificaciones de Resultados de Ejercicios Anteriores		
			Exceso o Insuficiencia en la Actualización de la Hacienda Pública/Patrimonio	.0	.0
			Resultado por Posición Monetaria		
			Resultado por Tenencia de Activos no Monetarios		
			Total Hacienda Pública/ Patrimonio	3,837.1	4,746.3
			Total del Pasivo y Hacienda Pública / Patrimonio	3,905.6	4,974.1

Instituto Mexiquense para la Protección e Integración al Desarrollo de las Personas con Discapacidad
Estado de Actividades
Del 1 de Enero al 31 de Diciembre de 2021 y 2020
(Miles de Pesos)

Concepto	2021	2020
INGRESOS Y OTROS BENEFICIOS		
Ingresos de la Gestión	25.5	.0
Impuestos		
Cuotas y Aportaciones de Seguridad Social		
Contribuciones de Mejoras		
Derechos		
Productos	25.5	
Aprovechamientos		
Ingresos por Venta de Bienes y Prestación de Servicios		
Participaciones, Aportaciones, Convenios Incentivos Derivados de la Colaboración Fiscal, Fondos Distintos de Aportaciones, Transferencias, Asignaciones, Subsidios y Subvenciones y Pensiones y Jubilaciones	5,597.7	7,064.0
Participaciones, Aportaciones, Convenios, Incentivos Derivados de la Colaboración Fiscal y Fondos Distintos de Aportaciones		
Transferencia, Asignaciones, Subsidios y Subvenciones y Pensiones y Jubilaciones	5,597.7	7,064.0
Otros Ingresos y Beneficios	14.8	37.7
Ingresos Financieros		34.5
Incremento por Variación de Inventarios		
Disminución del Exceso de Estimaciones por Pérdida o Deterioro u Obsolescencia		
Disminución del Exceso de Provisiones		
Otros Ingresos y Beneficios Varios	14.8	3.2
Total de Ingresos y Otros Beneficios	5,638.0	7,101.7
GASTOS Y OTRAS PÉRDIDAS		
Gastos de Funcionamiento	5,801.3	5,602.9
Servicios Personales	3,702.7	3,624.8
Materiales y Suministros	338.5	122.7
Servicios Generales	1,760.1	1,855.4
Transferencia, Asignaciones, Subsidios y Otras Ayudas	.0	.0
Transferencias Internas y Asignaciones al Sector Público		
Transferencias al Resto del Sector Público		
Subsidios y Subvenciones		
Ayudas Sociales		
Pensiones y Jubilaciones		
Transferencias a Fideicomisos, Mandatos y Contratos Análogos		
Transferencias a la Seguridad Social		
Donativos		
Transferencias al Exterior		
Participaciones y Aportaciones	.0	.0
Participaciones		
Aportaciones		
Convenios		
Intereses, Comisiones y Otros Gastos de la Deuda Pública	.0	.0
Intereses de la Deuda Pública		
Comisiones de la Deuda Pública		
Gastos de la Deuda Pública		
Costo por Coberturas		
Apoyos Financieros		
Otros Gastos y Pérdidas Extraordinarias	745.9	26.0
Estimaciones, Depreciaciones, Deterioros, Obsolescencia y Amortizaciones	90.3	.4
Provisiones		
Disminución de Inventarios		
Aumento por Insuficiencia de Estimaciones por Pérdida o Deterioro y Obsolescencia		
Aumento por Insuficiencia de Provisiones		
Otros Gastos	655.6	25.6
Inversión Pública	.0	14.0
Inversión Pública no Capitalizable		14.0
Total de Gastos y Otras Pérdidas	6,547.2	5,642.9
Resultados del Ejercicio (Ahorro/Desahorro)	-909.2	1,458.8

IMPIDPD

Instituto Mexiquense para la Protección e Integración al Desarrollo de las Personas con Discapacidad Estado de Variación en la Hacienda Pública Del 1 de Enero al 31 de Diciembre 2021 y 2020					
Concepto	Hacienda Pública / Patrimonio Contribuido	Hacienda Pública / Patrimonio Generado de Ejercicios Anteriores	Hacienda Pública / Patrimonio Generado del Ejercicio	Exceso o Insuficiencia en la Actualización de la Hacienda Pública / Patrimonio	Total
Hacienda Pública / Patrimonio Contribuido Neto de 2020	0.0				0.0
Aportaciones					0.0
Donaciones de Capital					0.0
Actualización de la Hacienda Pública/Patrimonio					0.0
Hacienda Pública / Patrimonio Generado Neto de 2020		3,287.5	1,458.8	0.0	4,746.3
Resultados del Ejercicio (Ahorro/Desahorro)			1,458.8		1,458.8
Resultados de Ejercicios Anteriores		3,287.5			3,287.5
Revalúos					0.0
Reservas					0.0
Rectificaciones de Resultados de Ejercicios Anteriores					0.0
Exceso o Insuficiencia en la Actualización de la Hacienda Pública / Patrimonio Neto de 2020				0.0	0.0
Resultado por Posición Monetaria					0.0
Resultado por Tenencia de Activos no Monetarios					0.0
Hacienda Pública / Patrimonio Neto Final de 2020	0.0	3,287.5	1,458.8	0.0	4,746.3
Cambios en la Hacienda Pública / Patrimonio Contribuido Neto de 2021	0.0				0.0
Aportaciones					0.0
Donaciones de Capital					0.0
Actualización de la Hacienda Pública/Patrimonio					0.0
Variaciones de la Hacienda Pública / Patrimonio Generado Neto de 2021		1,458.8	-2,368.0		-909.2
Resultados del Ejercicio (Ahorro/Desahorro)			-909.2		-909.2
Resultados de Ejercicios Anteriores		1,458.8	-1,458.8		0.0
Revalúos					0.0
Reservas					0.0
Rectificaciones de Resultados de Ejercicios Anteriores					0.0
Cambios en el Exceso o Insuficiencia en la Actualización de la Hacienda Pública / Patrimonio Neto de 2021				0.0	0.0
Resultado por Posición Monetaria					0.0
Resultado por Tenencia de Activos no Monetarios					0.0
Hacienda Pública / Patrimonio Neto Final de 2021	0.0	4,746.3	-909.2	0.0	3,837.1

Instituto Mexiquense para la Protección e Integración al Desarrollo de las Personas con Discapacidad
Estado de Cambios en la Situación Financiera
Del 1 de Enero al 31 de Diciembre de 2021
(Miles de pesos)

Concepto	Origen	Aplicación
ACTIVO	1,068.5	.0
Activo Circulante	978.2	.0
Efectivo y Equivalentes	978.0	
Derechos a Recibir Efectivo o Equivalentes	.2	
Derechos a Recibir Bienes o Servicios		
Inventarios		
Almacenes		
Estimación por Pérdida o Deterioro de Activos Circulantes		
Otros Activos Circulantes		
Activo No circulante	90.3	.0
Inversiones Financieras a Largo Plazo		
Derechos a Recibir Efectivo o Equivalentes a Largo Plazo		
Bienes Inmuebles, Infraestructura y Construcciones en Proceso		
Bienes Muebles		
Activos Intangibles		
Depreciación, Deterioro y Amortización Acumulada de Bienes	90.3	
Activos Diferidos		
Estimación por Pérdida o Deterioro de Activos no Circulantes		
Otros Activos no Circulantes		
PASIVO	.0	159.3
Pasivo Circulante	.0	159.3
Cuentas por Pagar a Corto Plazo		159.3
Documentos por Pagar a Corto Plazo		
Porción a Corto Plazo de la Deuda Pública a Largo Plazo		
Títulos y Valores a Corto Plazo		
Pasivos Diferidos a Corto Plazo		
Fondos y Bienes de Terceros en Garantía y/o Administración a Corto Plazo		
Provisiones a Corto Plazo		
Otros Pasivos a Corto Plazo		
Pasivo No Circulante	.0	.0
Cuentas por Pagar a Largo Plazo		
Documentos por Pagar a Largo Plazo		
Deuda Pública a Largo Plazo		
Pasivos Diferidos a Largo Plazo		
Fondos y Bienes de Terceros en Garantía y/o en Administración a Largo Plazo		
Provisiones a Largo Plazo		
HACIENDA PÚBLICA/PATRIMONIO	1,458.8	2,368.0
Hacienda Pública/Patrimonio Contribuido	.0	.0
Aportaciones		
Donaciones de Capital		
Actualización de la Hacienda Pública/Patrimonio		
Hacienda Pública/Patrimonio Generado	1,458.8	2,368.0
Resultados del Ejercicio (Ahorro/Desahorro)		2,368.0
Resultados de Ejercicios Anteriores	1,458.8	
Revalúos		
Reservas		
Rectificaciones de Resultados de Ejercicios Anteriores		
Exceso o insuficiencia en la Actualización de la Hacienda Pública/Patrimonio	.0	.0
Resultado por Posición Monetaria		
Resultado por Tenencia de Activos no Monetarios		

Instituto Mexiquense para la Protección e Integración al Desarrollo de las Personas con Discapacidad
Estado de Flujos de Efectivo
Del 1 de Enero al 31 de Diciembre de 2021 y 2020
(Miles de Pesos)

Concepto	2021	2020
Flujos de Efectivo de las Actividades de Operación		
Origen	5,638.0	7,101.7
Impuestos		
Cuotas y Aportaciones de Seguridad Social		
Contribuciones de Mejoras		
Derechos		
Productos	25.5	34.5
Aprovechamientos		
Ingresos por Venta de Bienes y Prestación de Servicios		
Participaciones, Aportaciones, Convenios, Incentivos de la Colaboración Fiscal y Fondos Distintos de		
Transferencias, Asignaciones, Subsidios y Subvenciones, y Pensiones y Jubilaciones	5,597.7	7,064.0
Otros Orígenes de Operación	14.8	3.2
Aplicación	6,547.2	5,642.9
Servicios Personales	3,702.7	3,624.8
Materiales y Suministros	338.5	122.7
Servicios Generales	1,760.1	1,855.4
Transferencias Internas y Asignaciones al Sector Público		
Transferencias al Resto del Sector Público		
Subsidios y Subvenciones		
Ayudas Sociales		
Pensiones y Jubilaciones		
Transferencias a Fideicomisos, Mandatos y Contratos Análogos		
Transferencias a la Seguridad Social		
Donativos		
Transferencias al Exterior		
Participaciones		
Aportaciones		
Convenios		
Otras Aplicaciones de Operación	745.9	40.0
Flujos Netos de Efectivo por Actividades de Operación	-909.2	1,458.8
Flujos de Efectivo de las Actividades de Inversión		
Origen	90.5	31.5
Bienes Inmuebles, Infraestructura y Construcciones en Proceso		
Bienes Muebles	90.3	.4
Otros Orígenes de Inversión	.2	31.1
Aplicación	.0	700.9
Bienes Inmuebles, Infraestructura y Construcciones en Proceso		
Bienes Muebles		700.9
Otras Aplicaciones de Inversión		
Flujos Netos de Efectivo por Actividades de Inversión	90.5	-669.4
Flujo de Efectivo de las Actividades de Financiamiento		
Origen	.0	132.8
Endeudamiento Neto		
Interno		
Externo		
Otros Orígenes de Financiamiento		132.8
Aplicación	159.3	.0
Servicios de la Deuda		
Interno		
Externo		
Otras Aplicaciones de Financiamiento	159.3	
Flujos Netos de Efectivo por Actividades de Financiamiento	-159.3	132.8
Incremento/Disminución Neta en el Efectivo y Equivalentes al Efectivo	-978.0	922.2
Efectivo y Equivalentes al Efectivo al Inicio del Ejercicio	3,512.0	2,589.8
Efectivo y Equivalentes al Efectivo al Final del Ejercicio	2,534.0	3,512.0

CUENTA PÚBLICA DEL GOBIERNO, ORGANISMOS AUXILIARES Y AUTÓNOMOS DEL ESTADO DE MÉXICO 2021

Instituto Mexiquense para la Protección e Integración al Desarrollo de las Personas con Discapacidad

Estado Analítico del Activo

Del 1 de Enero al 31 de Diciembre de 2021

(Miles de Pesos)

Concepto	Saldo Inicial	Cargos del Período	Abonos del Período	Saldo Final	Variación del Período
	1	2	3	4 = (1+2-3)	(4-1)
ACTIVO	4,974.1	8,014.6	9,083.1	3,905.6	-1,068.5
Activo Circulante	4,273.6	8,014.2	8,992.4	3,295.4	-978.2
Efectivo y Equivalentes	3,512.0	6,983.9	7,961.9	2,534.0	-978.0
Derechos a Recibir Efectivo o Equivalentes	761.6	1,030.3	1,030.5	761.4	-2
Derechos a Recibir Bienes o Servicios				.0	.0
Inventarios				.0	.0
Almacenes				.0	.0
Estimación por Pérdida o Deterioro de Activos Circulantes				.0	.0
Otros Activos Circulantes				.0	.0
Activo No Circulante	700.5	.4	90.7	610.2	-90.3
Inversiones Financieras a Largo Plazo				.0	.0
Derechos a Recibir Efectivo o Equivalentes a Largo Plazo				.0	.0
Bienes Inmuebles, Infraestructura y Construcciones en Proceso				.0	.0
Bienes Muebles	700.9			700.9	.0
Activos Intangibles				.0	.0
Depreciación, Deterioro y Amortización Acumulada de Bienes	-.4	.4	90.7	-90.7	-90.3
Activos Diferidos				.0	.0
Estimación por Pérdida o Deterioro de Activos no Circulantes				.0	.0
Otros Activos no Circulantes				.0	.0

IMPIDPD

Instituto Mexiquense para la Protección e Integración al Desarrollo de las Personas con Discapacidad
 Estado Analítico de la Deuda y Otros Pasivos
 Del 1 de Enero al 31 de Diciembre de 2021
 (Miles de Pesos)

Denominación de las Deudas	Moneda de Contratación	Institución o País Acreedor	Saldo Inicial del Período	Saldo Final del Período
DEUDA PÚBLICA				
Corto Plazo				
Deuda Interna			.0	.0
Instituciones de Crédito				
Títulos y Valores				
Arrendamientos Financieros				
Deuda Externa			.0	.0
Organismos Financieros Internacionales				
Deuda Bilateral				
Títulos y Valores				
Arrendamientos Financieros				
Subtotal a Corto Plazo			.0	.0
Largo Plazo				
Deuda Interna			.0	.0
Instituciones de Crédito				
Títulos y Valores				
Arrendamientos Financieros				
Deuda Externa			.0	.0
Organismos Financieros Internacionales				
Deuda Bilateral				
Títulos y Valores				
Arrendamientos Financieros				
Subtotal a Largo Plazo			.0	.0
Otros Pasivos			227.8	68.5
Total de Deuda y Otros Pasivos			227.8	68.5

INFORME SOBRE PASIVOS CONTINGENTES

En cumplimiento de lo dispuesto por los artículos 46, fracción I, inciso d y 52 de la Ley General de Contabilidad Gubernamental en relación al Informe Sobre Pasivos Contingentes, se menciona que el Instituto Mexiquense para la Protección e Integración al Desarrollo de las Personas con Discapacidad al 31 de diciembre de 2021, no cuenta con obligaciones contingentes.

NOTAS A LOS ESTADOS FINANCIEROS

NOTAS DE DESGLOSE

1. ESTADO DE SITUACIÓN FINANCIERA

ACTIVO

- Efectivo y Equivalentes**

Se trabaja con las Instituciones Bancarias denominadas Banco Santander (México), S.A. y Banco Regional S.A. en las cuales se manejan cuentas productivas específicas para realizar los depósitos de los pagos hechos por el Gobierno del Estado de México.

No de Cuenta	Saldo 31-Dic-21	Saldo 31-Dic-20
Efectivo	15.0	15.0
65506106964	10.4	654.3
245000920013	2,508.6	2,842.7
Total	2,534.0	3,512.0
	=====	=====

- Derechos A Recibir Efectivo O Equivalentes**

Deudores Diversos por Cobrar a Corto Plazo

Se tiene un saldo en la cuenta de deudores diversos por 761.4 miles de pesos, el cual se compone de saldos pendientes de cobrar de servidores públicos que laboraron en el Instituto, como se muestra a continuación.

Cuenta	30 Días	180 Días	Menor o igual a 365 Días	Mayor a 365 Días	Total
Rosalía Trejo Mejía				115.9	115.9
Octavio Zamora Colon				180.7	180.7
Edwin Isboset Morales Santos				52.5	52.5
Luis Roberto Ortiz Ortega				344.2	344.2
Ricardo Martin Rojo Domínguez				67.9	67.9
Martha Ramírez Campuzano				0.1	0.1
Luis Ricardo Jiménez Espinosa				0.1	0.1
				0.0	0.0

Total	0.0	0.0	0.0	761.4	761.4
--------------	------------	------------	------------	--------------	--------------

Cuentas por Cobrar a Corto Plazo

La cuenta por cobrar está integrada de la siguiente manera:

Cuenta	Saldo31-Dic-21	Saldo31-Dic-20
Banco Santander	0.0	0.4
Total	0.0	0.4

• **Bienes Muebles, Inmuebles e Intangibles**

Los bienes muebles del Organismo se registran a su costo de adquisición, la depreciación de los bienes muebles se calcula sobre sus valores de inversión por el método de línea recta a partir del mes siguiente en que se adquieren los bienes respectivos; aplicando los porcentajes establecidos en el Manual Único de Contabilidad Gubernamental para las Dependencias y Entidades Públicas del Gobierno y Municipios del Estado de México vigente, como a continuación se señala:

Concepto	
Equipo de cómputo	20%
Mobiliario y Equipo de Oficina	3%
El Resto	10%

El saldo de este rubro al 31 de diciembre 2021 y 31 de diciembre 2020, se encuentra integrado de la siguiente manera:

Concepto	Diciembre 2021	Diciembre 2020
Mobiliario y Equipo de Administración	415.1	415.1
Mobiliario y Equipo Educativo y Recreativo	61.6	61.6
Equipo de Defensa y Seguridad	53.0	53.0
Maquinaria, Otros Equipos y Herramientas	171.2	171.2
Total de Bienes Muebles	700.9	700.9
Depreciación Acumulada	(90.7)	(.4)
Neto	610.2	700.5

Pasivo

Proveedores por Pagar a Corto Plazo

IMPIDPD

La cuenta representa los adeudos pendientes de pago por concepto de compras de bienes y/o servicios a cargo del Instituto.

Cuenta	30 Días	Mayor a 365 Días	Saldo 31-Dic-21	Saldo 31-Dic-20
Telefonos de México S.A.B de C.V.			0.0	
Integra Arrenda SA de CV Sofom ENR			0.0	67.1
EPC Vorab SA de CV			0.0	9.0
Aluxem Lumini SA de CV			0.0	10.6
America Facility Management SA de CV		4.5	4.5	4.5
Cuerpo de Guardias de Seguridad			0.0	26.8
Rodríguez Vázquez Consultores S.A. de C.V			0.0	26.0
Total		4.5	4.5	144.0

Retenciones y Contribuciones POR Pagar a Corto Plazo y Otras Cuentas por Pagar a Corto Plazo

El saldo de la cuenta representa las retenciones efectuadas a los servidores públicos que laboran en el Instituto, pendientes de enterar a favor de la Secretaría de Hacienda y Crédito Público:

Cuenta	Saldo 31-dic-21	Saldo 31-dic-20
ISR Retenido	52.5	42.2
Instituto de Seguridad Social del Estado de México y Municipios		31.5
ISR por Arrendamiento	2.0	2.0
Total	54.5	75.7
	=====	=====

Otras Cuentas por Pagar a Corto Plazo

El saldo de la cuenta se integra por el pago a funcionarios y empleados al 2021.

Cuenta	Saldo 31-dic-21	Saldo 31-dic-20
3% Impuesto sobre Nómina Funcionarios y Empleados	9.5	8.1
Total	9.5	8.1
	=====	=====

2. ESTADO DE ACTIVIDADES

Transferencias, Asignaciones, Subsidio y Otras Ayudas

El importe de la cuenta transferencias, asignaciones, subsidio y otras ayudas, corresponde a las ministraciones autorizadas por el Gobierno del Estado de México, del Subsidio Gasto Corriente:

Cuenta	Saldo	Saldo
	31-dic-21	31-dic-20
Subsidio Gasto Corriente	5,597.7	7,064.0
Total	5,597.7	7,064.0

OTROS INGRESOS Y BENEFICIOS

La cuenta otros ingresos está integrada de la siguiente manera:

Cuenta	Saldo	Saldo
	31-dic-20	31-dic-19
Otros ingresos	14.8	3.2
Productos	25.5	
Ingresos Financieros		34.5
Total	40.3	37.7

Gastos y Otras Pérdidas se encuentran integrados de la siguiente manera:

Cuenta	Saldo	Saldo
	31-Dic-21	31-Dic-20
Servicios Personales	3,702.7	3,624.8
Materiales y Suministros	338.5	122.7
Servicios Generales	1,760.1	1,855.4
Bienes Muebles, Inmuebles e Intangibles		14.0
Otros Gastos y Perdidas	745.9	26.0
Total	6,547.2	5,642.9

3. ESTADO DE VARIACIÓN EN LA HACIENDA PÚBLICA

En el ejercicio el patrimonio sufrió modificación por el resultado del ejercicio por menos 909.2 miles de pesos.

4. ESTADO DE FLUJOS DE EFECTIVO

Integración de Flujo de Efectivo	Al 31 de Diciembre de 2021	2020
Flujos Netos de Efectivo por Actividades de Operación	-909.2	1,458.8

IMPIDPD

Flujos Netos de Efectivo por Actividades de Inversión	90.5	-669.4
Flujos Netos de Efectivo por Actividades de Financiamiento	-159.3	132.8
Efectivo y Equivalentes al Efectivo al Inicio del Ejercicio	3,512.0	2,589.8
Efectivo y Equivalentes al Efectivo al Final del Ejercicio	2,534.0	3,512.0

CONCILIACIÓN ENTRE LOS INGRESOS PRESUPUESTARIOS Y CONTABLES, ASÍ COMO ENTRE LOS EGRESOS PRESUPUESTARIOS Y LOS GASTOS CONTABLES

Instituto Mexiquense para la Protección e Integración al Desarrollo de las Personas con Discapacidad Conciliación entre los Ingresos Presupuestarios y Contables Correspondiente del 1 de Enero al 31 de Diciembre de 2021 (Miles de Pesos)	
1. Ingresos Presupuestarios	6,088.1
2. Más Ingresos Contables no Presupuestarios	0.0
Ingresos Financieros	
Incremento por Variación de Inventarios	
Disminución del Exceso de Estimaciones por Pérdida o Deterioro u Obsolescencia	
Disminución del Exceso de Provisiones	
Otros Ingresos y Beneficios Varios	
Otros Ingresos Contables no Presupuestarios	
3. Menos Ingresos Presupuestarios no Contables	450.1
Aprovechamientos Patrimoniales	
Ingresos Derivados de Financiamientos	64.1
Otros Ingresos Presupuestarios no Contables	386.0
4. Ingresos Contables (4 = 1 + 2 - 3)	5,638.0

Instituto Mexiquense para la Protección e Integración al Desarrollo de las Personas con Discapacidad Conciliación entre los Egresos Presupuestarios y los Gastos Contables Correspondiente del 1 de Enero al 31 de Diciembre de 2021 (Miles de Pesos)	
1.- Total de Egresos Presupuestarios	6,024.6
2.- Menos Egresos Presupuestarios no Contables	223.3
Materias Primas y Materiales de Producción y Comercialización Materiales y Suministros Mobiliario y Equipo de Administración Mobiliario y Equipo Educacional y Recreativo Equipo e Instrumental Médico y de Laboratorio Vehículos y Equipo de Transporte Equipo de Defensa y Seguridad Maquinaria, Otros Equipos y Herramientas Activos Biológicos Bienes Inmuebles Activos Intangibles Obra Pública en Bienes de Dominio Público Obra Pública en Bienes Propios Acciones y Participaciones de Capital Compra de Títulos y Valores Concesión de Préstamos Inversiones en Fideicomisos, Mandatos y Otros Análogos Provisiones para Contingencias y Otras Erogaciones Especiales Amortización de la Deuda Pública Adeudos de Ejercicios Fiscales Anteriores (ADEFAS)	223.3
Otros Egresos Presupuestales no Contables	
3. Más Gastos Contables no Presupuestales	745.9
Estimaciones, Depreciaciones, Deterioros, Obsolescencia y Amortizaciones Provisiones Disminución de Inventarios Aumento por Insuficiencia de Estimaciones por Pérdida o Deterioro u Obsolescencia Aumento por Insuficiencia de Provisiones Otros Gastos	90.3 655.6
Otros Gastos Contables no Presupuestales	
4. Total de Gasto Contable (4 = 1 - 2 + 3)	6,547.2

NOTAS DE MEMORIA (CUENTAS DE ORDEN)

Instituto Mexiquense para la Protección e Integración al Desarrollo de las Personas con Discapacidad		
CUENTAS DE ORDEN CONTABLES		
(Miles de Pesos)		
	<u>2 0 2 1</u>	<u>2 0 2 0</u>
CUENTAS DEUDORAS	No Aplica	
	<u>0.0</u>	<u>0.0</u>
CUENTAS ACREEDORAS		
	<u>0.0</u>	<u>0.0</u>

Instituto Mexiquense para la Protección e Integración al Desarrollo de las Personas con Discapacidad		
CUENTAS DE ORDEN PRESUPUESTALES		
(Miles de Pesos)		
	<u>2 0 2 1</u>	<u>2 0 2 0</u>
CUENTAS DEUDORAS		
Ley de Ingresos Estimada	9,381.2	11,525.5
Presupuesto de Egresos por Ejercer de Gastos de Funcionamiento	3,352.1	3,356.4
Presupuesto de Egresos Devengado de Gasto de Funcionamiento		167.7
Presupuesto de Egresos Pagado de Gastos de Funcionamiento	5,801.3	5,435.2
Presupuesto de Egresos por Ejercer de Bienes Muebles, Inmuebles e Intangibles		1,756.3
Presupuesto de Egresos Pagado de Bienes Muebles, Inmuebles e Intangibles		715.0
Presupuesto de Egresos por Ejercer de Intereses, Comisiones y Otros Gastos de la Deuda Pública	4.5	4.4
Presupuesto de Egresos Pagado de Intereses, Comisiones y Otros Gastos de la Deuda Pública	<u>223.3</u>	<u>90.5</u>
	<u>18,762.4</u>	<u>23,051.0</u>
CUENTAS ACREEDORAS		
Ley de Ingresos por Ejecutar	3,293.1	1,729.2
Ley de Ingresos Recaudada	6,088.1	9,796.3
Presupuesto de Egresos Aprobado de Gastos de Funcionamiento	9,153.4	8,959.3
Presupuesto de Egresos Aprobado de Intereses, Comisiones y Otros Gastos de la Deuda Pública	227.8	94.9
Presupuesto de Egresos Aprobado de Bienes Muebles, Inmuebles e Intangibles		<u>2,471.3</u>
	<u>18,762.4</u>	<u>23,051.0</u>

NOTAS DE GESTIÓN ADMINISTRATIVA

1. INTRODUCCIÓN

El Instituto Mexiquense para la Protección e Integración al Desarrollo de las Personas con Discapacidad es un organismo público descentralizado, con personalidad jurídica y patrimonio propio, sectorizado a la Secretaría de Salud, que para el cumplimiento de sus atribuciones gozará de autonomía técnica y de gestión para formular políticas, acciones, estrategias y programas derivados de la Ley, para garantizar los derechos y oportunidad para este sector de la población en la entidad, el cual aporta la atención, el apoyo y el seguimiento que requieren las personas con discapacidad, poniendo en orden y en práctica la ayuda requerida en diferentes niveles de gobierno.

Misión

Trabajar en la promoción, protección y salvaguarda de los derechos y libertades fundamentales de las personas en Situación de Discapacidad del Estado de México, bajo los principios de equidad, igualdad de oportunidades, y autonomía.

Visión

Ser un organismo impulsor y de alto valor percibido en la implementación de políticas, planes y estrategias basados en el modelo social de la discapacidad de nuestra entidad.

2. PANORAMA ECONÓMICO FINANCIERO

La Ley de Ingresos Estimada Autorizada para el Ejercicio 2021 es la siguiente:

Transferencias Estatales	9,172.2
Aplicación de remanentes	386.0
Total Autorizado	9,558.2

3. AUTORIZACIÓN E HISTORIA

CONSTITUCIÓN:

Al hacer una revisión en las estimaciones realizadas por la Organización Mundial de la Salud, se determinó, que entre el 10 y el 12 por ciento de la población mundial tiene algún tipo de discapacidad; de los cuales, hasta el año 2020, en el Estado de México existen aproximadamente 2,786,679 personas en situación de discapacidad (PsD), según datos del Instituto Nacional de Estadística y Geografía (INEGI).

La cifra tiende a incrementarse debido a enfermedades, cuestiones de inseguridad en la sociedad misma, accidentes que pueden ocurrir a nivel laboral o en la calle, e incluso en la misma casa. Sin contar, que el mismo envejecimiento en muchas ocasiones conlleva a tener algún tipo de discapacidad, derivada de enfermedades u otros factores.

Debido a que el número de personas registradas con alguna discapacidad en el Estado de México es muy grande, y como ya se mencionó, hay tendencia al incremento, es sumamente necesario dar atención a este hecho, con la creación de una ley y a su vez, de un Instituto que haga cumplir esta ley, para satisfacer las necesidades específicas de este sector de la población.

Aunque en 1997 se expidió la Ley para la Protección e Integración al Desarrollo de las Personas con Discapacidad; ésta se derogó y gran parte de su contenido se integró al Libro Décimo Primero del Código Administrativo.

Con la insistencia de quienes creen en que este sector verdaderamente requiere de un seguimiento para garantizar que sus derechos se hagan valer, que sus necesidades se vean satisfechas, y que se haga válido que las personas con discapacidad tengan tanto derechos como obligaciones en nuestra sociedad mexiquense, se logró, y el 15 de Agosto de 2012, se aprobó dicha Ley; siendo además promulgada y publicada el 31 de Agosto de 2012.

Es así, como el 1 de Mayo de 2016, inició operaciones el Instituto Mexiquense para la Protección e Integración al Desarrollo de las Personas con Discapacidad, como un organismo que tiene como meta, lograr que se cumplan los estatutos de la entonces Ley para la Integración al Desarrollo de las Personas con Discapacidad del Estado de México.

A través de las actividades del Instituto Mexiquense para la Protección e Integración al Desarrollo de las Personas con Discapacidad, el Gobierno del Estado de México podrá garantizar, que se le está dando la atención, el apoyo y el seguimiento que requiere el sector de las personas con discapacidad.

4. ORGANIZACIÓN Y OBJETO SOCIAL

Objeto social

Promover, proteger y garantizar el pleno ejercicio de los derechos y libertades fundamentales de las personas en situación de discapacidad, dentro de un marco de respeto, igualdad, dignidad, perspectiva de género y equiparación de oportunidades, para su plena inclusión y desarrollo en todos los ámbitos de la vida.

Objetivos

- I. Diseñar, coordinar, aplicar y evaluar el Programa, con base en los lineamientos establecidos por esta Ley, estableciendo la política pública, en materia de discapacidad para el Estado y los municipios;
- II. Promover la difusión, reconocimiento y ejercicio de los derechos de las personas en situación de discapacidad y la cultura de la denuncia ciudadana ante las autoridades competentes por la violación de los mismos;
- III. Impulsar, coordinar y evaluar con y en las dependencias de la administración pública acciones y políticas públicas en materia de salud, asistencia social, educación, empleo, desarrollo social, movilidad, tránsito y transporte, accesibilidad, capacitación, deporte, y acceso a la justicia tendientes a garantizar la igualdad de oportunidades de las personas en situación de discapacidad, verificando la adopción de las medidas y programas establecidos;
- IV. Participar en representación del Gobierno del Estado de México en eventos en materia de discapacidad;
- V. Proponer, diseñar y aprobar conjuntamente con las autoridades del Estado de México, acciones dirigidas a mejorar la condición social de las personas en situación de discapacidad en todos los ámbitos de su desarrollo y las necesarias para el cumplimiento de la presente Ley;
- VI. Diseñar y proponer, a través de la instancia correspondiente, iniciativas y reformas de ley orientadas a la promoción de los derechos de las personas en situación de discapacidad, que faciliten la denuncia, simplifiquen los trámites jurisdiccionales y promuevan un mayor acercamiento a la autoridad para exigir el cumplimiento de los preceptos señalados en esta y las demás leyes aplicables;
- VII. Establecer un sistema de coordinación de trabajo entre las dependencias del Gobierno del Estado y el Instituto;

- VIII. Propiciar la participación de los actores de la sociedad en el diseño, formulación y evaluación de las políticas públicas con el objeto promover y garantizar los derechos de las personas en situación de discapacidad;
- IX. Asesorar y, en su caso, remitir a las autoridades competentes para que sean asistidas legalmente, a las personas que por su situación de discapacidad hayan sido víctimas de actos de discriminación y/o violación de alguno de sus derechos, así como realizar un acompañamiento en aquellos casos en que sea necesario realizar denuncia, queja o cualquier otro procedimiento conducente en la materia;
- X. Consolidar conjuntamente con las instancias competentes, el establecimiento de un sistema de información y estadística que genere indicadores para el diseño, seguimiento y evaluación de impacto de las condiciones sociales, políticas, económicas, laborales, civiles, familiares y culturales de las personas en situación de discapacidad en los distintos ámbitos de la sociedad y su impacto en los programas de las dependencias;
- XI. Proporcionar, en el ámbito de su competencia, los servicios de asesoría, orientación, capacitación, rehabilitación y habilitación, integral a las personas en situación de discapacidad;
- XII. Promover acuerdos de colaboración con organismos públicos y privados para el desarrollo de proyectos que beneficien a las personas en situación de discapacidad;
- XIII. Actuar como órgano de consulta, asesoría, capacitación y formación de las Dependencias y Organismos Auxiliares del Gobierno del Estado y los municipios, así como de los sectores social y privado en materia de educación, accesibilidad, inclusión, ajustes razonables, traductores, peritos e intérpretes de Lengua de Señas Mexicana;
- XIV. Participar en el diseño del Plan Estatal de Desarrollo, procurando que en el contenido y en la asignación presupuestal de los programas se incorpore la atención de las personas con discapacidad;
- XV. Llevar a cabo recomendaciones sobre la implementación de Acciones Afirmativas y medidas de nivelación en el ámbito gubernamental, así como para el cumplimiento de la presente Ley;
- XVI. Conocer y emitir opinión sobre las medidas instrumentadas por los órganos del Gobierno del Estado y municipios y, en su caso, del sector social y privado que contribuyan a la inclusión de las personas en situación de discapacidad;
- XVII. Establecer vinculación permanente con la CODHEM en materia de discapacidad;
- XVIII. Impulsar, a través del sistema educativo y los medios de comunicación, una cultura de respeto y denuncia por actos que violen las disposiciones en la materia, que favorezca la integración de las personas en situación de discapacidad;
- XIX. Emitir informes de evaluación para dar cuenta de resultados en el cumplimiento de los objetivos, estrategias y políticas del Programa;
- XX. Actualizar periódicamente el diagnóstico sobre la situación de las personas con discapacidad en relación con los avances del Programa y el REDIS, y la operatividad de los mismos;
- XXI. Vigilar, propiciar y coadyuvar en el ámbito de sus atribuciones para que las organismos públicos y privados participen en acciones de inclusión laboral de personas en situación de discapacidad, fomentando progresivamente su participación en al menos el cinco por ciento del total de su plantilla;
- XXII. Diseñar, coordinar y ejecutar programas estatales de certificación para la enseñanza de Lengua de Señas Mexicana, Sistema Braille y Accesibilidad, y las que determine la Junta de Gobierno; entre otras.

Principal Actividad

Establecer políticas e impulsar las acciones necesarias para dar cumplimiento al Programa Estatal para la Inclusión de las Personas en situación de Discapacidad, teniendo como objetivo realizar acciones que fomenten la autonomía y la inclusión social de las personas con discapacidad.

Ejercicio Fiscal

El ejercicio fiscal comprende del 1° de enero al 31 de Diciembre de 2021.

Régimen Jurídico

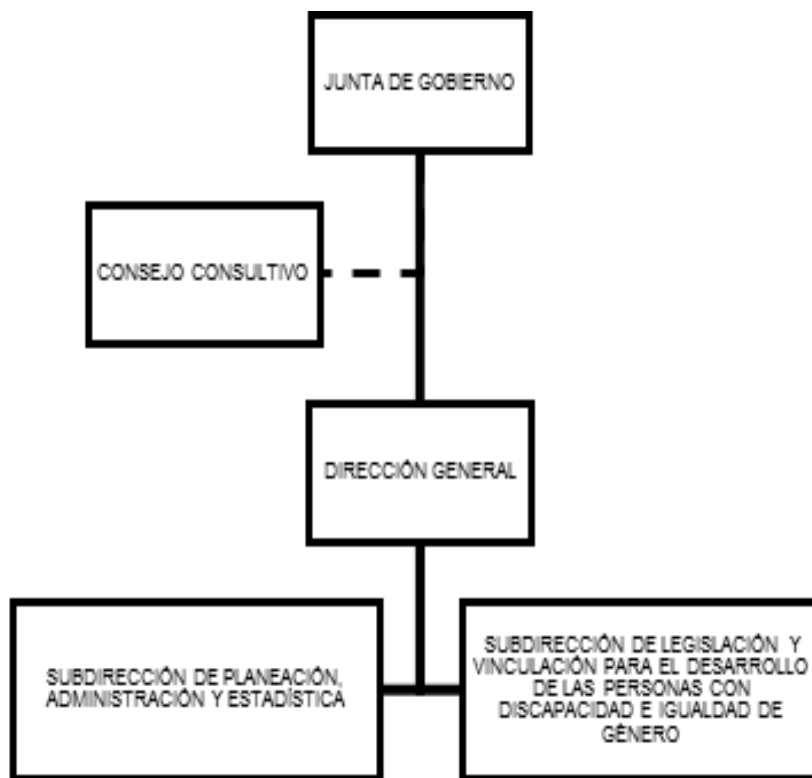
El Instituto Mexiquense para la Protección e Integración al Desarrollo de las Personas con Discapacidad es un Organismo Público Descentralizado, con personalidad jurídica y patrimonio propio, sectorizado a la Secretaría de Salud, que para el cumplimiento de sus atribuciones gozará de autonomía técnica y de gestión para formular políticas, acciones, estrategias y programas.

Estructura Orgánica Básica

Para el desarrollo de sus funciones, el Instituto Mexiquense para la Protección e Integración al Desarrollo de las Personas con Discapacidad, cuenta con una estructura de organización autorizada para el ejercicio 2021, integrada por una Dirección General y dos Subdirecciones, consistentes en:

Subdirección de Legislación y Vinculación para el Desarrollo de las Personas con Discapacidad e Igualdad de Género.

Subdirección de Planeación, Administración y Estadística.



Patrimonio

El patrimonio del Instituto, de acuerdo con lo dispuesto por el artículo 13 de la Ley para la Inclusión de las Personas en Situación de Discapacidad, se integra con:

- I. La partida presupuestal que se le asigne en el Presupuesto de Egresos para el ejercicio fiscal correspondiente;
- II. Los bienes muebles e inmuebles que le asigne el Gobierno de la Entidad;
- III. Los bienes muebles e inmuebles que adquiera por cualquier otro título;
- IV. Los fondos que se obtengan por el financiamiento de programas específicos;
- V. Los ingresos propios, y
- VI. Las aportaciones, donaciones, legados y demás liberalidades que reciba de personas físicas y jurídicas colectivas.

5. BASES DE PREPARACIÓN DE LOS ESTADOS FINANCIEROS

En el mes de diciembre de 2008, fue aprobada la Ley General de Contabilidad Gubernamental (Ley de Contabilidad); la aplicación de la Ley de Contabilidad contempla la armonización de los sistemas contables y presupuesto del sector gubernamental en México, siendo de observancia obligatoria para los poderes Ejecutivo, Legislativo y Judicial de la Federación, entidades federativas; los Ayuntamientos de los Municipios; los órganos político-administrativos de las demarcaciones territoriales del Distrito Federal; las Entidades de la Administración Pública Paraestatal, ya sean federales, estatales o municipales y los Órganos autónomos federales y estatales.

El objeto primordial de esta Ley de Contabilidad es contribuir a medir la eficacia, economía y eficiencia del gasto e ingresos públicos, así como la administración de la deuda pública. Con la finalidad de coadyuvar al proceso de armonización contable, la propia Ley contempló la creación del Consejo Nacional de Armonización Contable ("CONAC"), constituyéndose como el Órgano de coordinación para la armonización contable y su objeto es el de emitir las normas contables y lineamientos para la generación de información financiera que aplicarán los entes públicos.

Entre los cambios más importantes previstos en la Ley General de Contabilidad Gubernamental se encuentran:

- a. Creación de un sistema que aporte información contable, financiera y presupuestal desde el momento mismo en que se planean los presupuestos y programas.
- b. Registro de los derechos de cobro de los ingresos.
- c. Control y resguardo de los bienes (muebles e inmuebles) que conforman el patrimonio de la Entidad (contabilidad patrimonial).
- d. Registro contable con base en devengado; es decir, el registro financiero y presupuestal de los compromisos y derechos de acuerdo con las normas y metodología existentes para determinar los momentos contables de los ingresos y egresos definidos por el CONAC.
- e. Obligación de llevar un reporte y registro de los avances de obra.

Los Estados Financieros que se acompañan y sus notas complementarias han sido preparados y se presentan de acuerdo con el Manual Único de Contabilidad Gubernamental para las Dependencias y Entidades Públicas del Gobierno y Municipios del Estado de México (MUCG) (Decimonovena edición) 2021,

las reglas contables establecidas en el MUCG cumplen con los preceptos establecidos en el Código Financiero del Estado de México y Municipios y son similares a lo dispuesto en la Ley General de Contabilidad Gubernamental, publicada el 31 de diciembre de 2008 en el Diario Oficial de la Federación.

Su objetivo es proporcionar elementos necesarios que permitan contabilizar sus operaciones, lo que otorga consistencia a la presentación de los resultados del ejercicio y facilita su interpretación, proporcionando las bases para consolidar criterios uniformes y homogéneos en la información.

Postulados Básicos de Contabilidad Gubernamental

Los postulados básicos permiten la identificación, el análisis, la interpretación, la captación, el procesamiento y el reconocimiento de las transacciones, transformaciones internas y otros eventos que afectan el ente público.

Los postulados sustentan de manera técnica el registro de las operaciones, la elaboración y presentación de los estados financieros; basados en su razonamiento, eficiencia demostrada, respaldo en legislación especializada y aplicación de la Ley General de Contabilidad Gubernamental, con la finalidad de uniformar los métodos, procedimientos y prácticas contables.

Las cifras presentadas al 31 de diciembre de 2021, se rigen bajo los Postulados Básicos de Contabilidad Gubernamental emitidos en el Manual Único de Contabilidad Gubernamental para las Dependencias y Entidades Públicas del Gobierno y Municipios del Estado de México (Decimonovena Edición) 2021.

6. POLÍTICAS DE CONTABILIDAD SIGNIFICATIVAS

Bancos e Inversiones

El efectivo se integra por depósitos a la vista en cuentas bancarias abiertas para la captación de los recursos provenientes de su objeto y para el pago de deudas contraídas por el desarrollo de sus actividades.

Reconocimiento de Ingresos y Egresos

Los ingresos y los egresos se reconocen con base en lo devengado.

Al ser un Instituto de reciente creación los ingresos del Instituto corresponden 100 por ciento al subsidio proporcionado por el Gobierno Estatal

Cuentas de Orden Presupuestales de Ingresos y Egresos

Con el propósito de contar con herramientas de control que permitan identificar los registros por ingresos y egresos de una Entidad con el ejercicio presupuestal, la Contaduría General Gubernamental de común acuerdo con el Órgano Técnico de Fiscalización del Poder Legislativo y los Municipios, optaron por incluir en el catálogo de cuentas, dentro del grupo de cuentas de orden, las cuentas presupuestales de ingresos y egresos.

Derivado de lo anterior, se debe registrar contable y presupuestalmente durante el ejercicio fiscal, en forma simultánea, tanto la ejecución del presupuesto de egresos como de la Ley de Ingresos.

Régimen Fiscal

El régimen fiscal para las entidades públicas es el correspondiente a personas morales con fines no lucrativos y sus obligaciones fiscales se determinan conforme al objetivo y funciones asignadas en la

Constitución Política del Estado Libre y Soberano de México, en la Ley que les da origen o en su Decreto de Creación, salvo los casos en que se realicen actividades distintas a la prestación de servicios públicos.

Provisiones

Las entidades públicas no deben registrar ninguna provisión para contingencias por las eventuales indemnizaciones y compensaciones que tenga que pagar a su personal, incluso a favor de terceros, en caso de despidos injustificados así resueltos por los Tribunales correspondientes o cualquier otra derivada de las relaciones laborales, pues consistentemente las deberán reconocer en el ejercicio en que se paguen, debido a que es en ese momento cuando se afecta el presupuesto de egresos del ejercicio.

7. POSICIÓN EN MONEDA EXTRANJERA Y PROTECCIÓN POR RIESGO CAMBIARIO

El Organismo no realiza ningún tipo de transacción o registro en moneda extranjera.

8. REPORTE ANALÍTICO DEL ACTIVO

Los activos con los que cuenta el Instituto al 31 de diciembre de 2021 son:

- Circuito cerrado de videovigilancia (8 cámaras, NVR de 8 canales, disco duro de 3 TB, monitor y no break).
- Impresora Braille.
- Videocámara 4K UHD Profesional ultra compacta.
- Cámara con sensor CMOS de marco completo de 26.2MP.
- 2 micrófono Inalámbricos.
- Conjunto Directivo.
- 4 librereros.
- 2 mesas para comedor.

9. FIDEICOMISOS, MANDATOS Y ANÁLOGOS

No se cuenta con Fideicomisos.

10. REPORTE DE RECAUDACIÓN

Se recaudaron ingresos por concepto de transferencias estatales por un importe de 5 millones 597.7 miles de pesos para la operación del Instituto, 25.5 miles de pesos por Productos y 14.8 miles de pesos por otros.

11. INFORMACIÓN SOBRE LA DEUDA Y EL REPORTE ANALÍTICO DE LA DEUDA

Al 31 de diciembre de 2021, el Organismo no adquirió ningún tipo de deuda.

12. CALIFICACIONES OTORGADAS

Al 31 de diciembre de 2021, el Organismo no estuvo sujeto a ninguna valoración o calificación.

13. PROCESO DE MEJORA

Actualmente se tiene la página web accesible y se está trabajando en realizar la Ley de Accesibilidad del Estado de México.

14. INFORMACIÓN POR SEGMENTOS

No se cuenta con información segmentada.

15. EVENTOS POSTERIORES AL CIERRE

No existen hechos ocurridos en el período posterior del 31 de diciembre de 2021, que afecten económicamente al Organismo y que no se conocían a la fecha de cierre.

16. PARTES RELACIONADAS

No existen partes relacionadas que pudieran ejercer influencia significativa sobre la toma de decisiones financieras y operativas.

17. RESPONSABILIDAD SOBRE LA PRESENTACIÓN RAZONABLE DE LOS ESTADOS FINANCIEROS

“Bajo protesta de decir verdad declaramos que los Estados Financieros y sus notas, son razonablemente correctos y son responsabilidad del emisor”.

DICTAMEN DE ESTADOS FINANCIEROS

El Despacho Rodríguez Vázquez Auditores Consultores S.C., dictaminó los Estados Financieros del Instituto Mexiquense para la Protección e Integración al Desarrollo de las Personas con Discapacidad al 31 de diciembre de 2021, concluyendo que presentan razonablemente en todos los aspectos materiales, la situación financiera del Organismo.

IMPIDPD

INFORMACIÓN PRESUPUESTARIA

IMPIDPD

INGRESO PRESUPUESTAL

Con fundamento en la Fracción XXX del Artículo 61 de la Constitución Política del Estado Libre y Soberano de México que a la letra dice:

“Artículo 61.- Son facultades y obligaciones de la Legislatura:

...

XXX. Aprobar anualmente el Presupuesto de Egresos del Estado, previo examen, discusión y, en su caso, modificación del Proyecto enviado por el Ejecutivo Estatal, una vez aprobadas las contribuciones establecidas en la Ley de Ingresos del Estado, a más tardar el 15 de diciembre, o hasta el 31 del mismo mes, cuando inicie el periodo constitucional el Ejecutivo Federal. En el Presupuesto de Egresos se dispondrá de las medidas apropiadas para vigilar su correcta aplicación.

Si cumplidos los plazos a que

se refiere el párrafo anterior no se hubieren aprobado los ordenamientos jurídico financieros referidos, seguirán en vigor hasta el 31 de enero del ejercicio fiscal inmediato siguiente los expedidos para el ejercicio fiscal inmediato anterior al de las iniciativas en discusión. En el caso de la Ley de Ingresos del Estado, sólo seguirán vigentes aquellos rubros que no se hayan visto afectados por la entrada en vigor de los ordenamientos legales correspondientes de carácter federal...”

Considerando que la Ley de Ingresos del Estado de México para el ejercicio fiscal del año 2021, fue autorizada mediante decreto número 233 de fecha 26 de enero y de acuerdo al Segundo Transitorio de la misma que a la letra dice:

TRANSITORIOS

...

“SEGUNDO.- Esta Ley entrará en vigor al día siguiente de su publicación.”

...

La Ley de Ingresos del Estado de México para el ejercicio fiscal del año 2021 entró en vigor el 27 de Enero de 2021, y al amparo de la disposición Constitucional antes mencionada, se recibieron los ingresos necesarios para cubrir las erogaciones previstas en el Presupuesto de Egresos del año inmediato anterior por un monto de 386 mil pesos mismos que sirvieron para sufragar las erogaciones de gasto corriente realizadas en el mes de Enero de 2021.

EGRESO PRESUPUESTAL

Con fundamento en la Fracción XXX del Artículo 61 de la Constitución Política del Estado Libre y Soberano de México que a la letra dice:

“Artículo 61.- Son facultades y obligaciones de la Legislatura:

...

XXX. Aprobar anualmente el Presupuesto de Egresos del Estado, previo examen, discusión y, en su caso, modificación del Proyecto enviado por el Ejecutivo Estatal, una vez aprobadas las contribuciones establecidas en la Ley de Ingresos del Estado, a más tardar el 15 de diciembre, o hasta el 31 del mismo mes, cuando inicie el periodo constitucional el Ejecutivo Federal. En el Presupuesto de Egresos se dispondrá de las medidas apropiadas para vigilar su correcta aplicación.

Si cumplidos los plazos a que se refiere el párrafo anterior no se hubieren aprobado los ordenamientos jurídico financieros referidos, seguirán en vigor hasta el 31 de enero del ejercicio fiscal inmediato siguiente los expedidos para el ejercicio fiscal inmediato anterior al de las iniciativas en discusión... En el caso del Presupuesto de Egresos, la extensión de su vigencia se entenderá referida únicamente a lo relativo al gasto corriente.”

Considerando que el Presupuesto de Egresos del Gobierno del Estado de México para el ejercicio fiscal del año 2021, fue autorizado mediante decreto número 236 de fecha 26 de enero y de acuerdo al Segundo Transitorio del mismo que a la letra dice:

TRANSITORIOS

...

“SEGUNDO. El presente Decreto entrará en vigor al día siguiente de su publicación.”

...

El Presupuesto de Egresos del Gobierno del Estado de México para el ejercicio fiscal del año 2021 entró en vigor el 27 de Enero de 2021 y al amparo de la disposición Constitucional antes mencionada, se consideraron autorizadas las erogaciones de gasto corriente por un monto de 237.5 miles de pesos en el capítulo 1000 y 148.5 miles de pesos en el capítulo 3000, para el periodo comprendido del 1 al 26 de enero de 2021.

IMPIDPD

Instituto Mexiquense para la Protección e Integración al Desarrollo de las Personas con Discapacidad													
Ingresos y Egresos													
Del 1 de Enero al 31 de Diciembre de 2021													
(Miles de pesos)													
CONCEPTO	AUTORIZADO	ASIGNADO	%	AMPLIACIÓN	REDUCCIÓN	AUTORIZADO FINAL	%	PRESUPUESTO EJERCIDO	%	VARIACIÓN INICIAL	%	VARIACIÓN MODIFICADO	%
INGRESOS:	9,172.2	9,558.2	100.0	227.8	404.8	9,381.2	100.0	6,088.1	100.0	-3,470.1	-36.3	3,293.1	35.1
Superávit Ejercicio Anterior		386.0	4.0			386.0	4.1	386.0	6.3				
Ordinarios	9,172.2	9,172.2	96.0		404.8	8,767.4	93.5	5,638.0	92.6	-3,534.2	-38.5	3,129.4	35.7
Estatales	9,172.2	9,172.2	96.0		404.8	8,767.4	93.5	5,638.0	92.6	-3,534.2	-38.5	3,129.4	35.7
- Tributarios													
Impuestos sobre Erogaciones													
Impuestos sobre Tenencia													
Otros Impuestos y Accesorios													
- No Tributarios								25.5	.4	25.5		-25.5	
Derechos													
Sector Central													
Organismos Auxiliares													
Aportaciones de Mejoras													
Productos								25.5	.4	25.5		-25.5	
Aprovechamientos													
Ingresos Financieros													
Aportaciones y Cuotas de Seguridad Social													
Ingreso por Venta de Bienes y Servicios								14.8	.2	14.8		-14.8	
Transferencias, Asignaciones, Subsidio y Otras Ayudas	9,172.2	9,172.2	96.0		404.8	8,767.4	93.5	5,597.7	91.9	-3,574.5	-39.0	3,169.7	36.2
Federales													
Participaciones Federales													
Fondos de Aportaciones Ramo 33													
Otros Apoyos Federales													
Extraordinarios				227.8		227.8	2.4	64.1	1.1	64.1		163.7	71.9
Generación de ADEFAS				227.8		227.8	2.4	64.1	1.1	64.1		163.7	71.9
Financiamientos													
EGRESOS:	9,172.2	9,558.2	100.0	6,931.2	7,108.2	9,381.2	100.0	6,024.6	100.0	3,533.6	37.0	3,356.6	35.8
Poderes Legislativo y Judicial													
Poder Legislativo													
Poder Judicial													
Gasto Total de Poder Ejecutivo	9,172.2	9,558.2	100.0	6,931.2	7,108.2	9,381.2	100.0	6,024.6	100.0	3,533.6	37.0	3,356.6	35.8
Gasto Programable:	9,172.2	9,558.2	100.0	6,703.4	7,108.2	9,153.4	97.6	5,801.3	96.3	3,756.9	39.3	3,352.1	36.6
Gasto Corriente	9,172.2	9,558.2	100.0	6,703.4	7,108.2	9,153.4	97.6	5,801.3	96.3	3,756.9	39.3	3,352.1	36.6
Servicios Personales	5,601.4	5,838.9	61.1	4,423.2	4,423.2	5,838.9	62.2	3,702.7	61.5	2,136.2	36.6	2,136.2	36.6
Gasto Operativo	3,570.8	3,719.3	38.9	2,280.2	2,685.0	3,314.5	35.3	2,098.6	34.8	1,620.7	43.6	1,215.9	36.7
- Materiales y Suministros	870.7	870.7	9.1	479.1	637.0	712.8	7.6	338.5	5.6	532.2	61.1	374.3	52.5
- Servicios Generales	2,700.1	2,848.6	29.8	1,801.1	2,048.0	2,601.7	27.7	1,760.1	29.2	1,088.5	38.2	841.6	32.3
Transferencias													
- Organismos Autónomos													
- Subsidios y Apoyos													
Inversión Pública													
- Bienes Muebles e Inmuebles													
- Obra Pública													
- Inversión Financiera													
Gasto no Programable				227.8		227.8	2.4	223.3	3.7	-223.3		4.5	2.0
Transferencias a Municipios													
- Participaciones													
- Aportaciones del Ramo 33													
- Convenios													
Deuda Pública				227.8		227.8	2.4	223.3	3.7	-223.3		4.5	2.0
- Costo Financiero de la Deuda													
- Amortizaciones													
- Pago de ADEFAS				227.8		227.8	2.4	223.3	3.7	-223.3		4.5	2.0
Superávit(+)/ Déficit (-)				-6,703.4	-6,703.4			63.5	1.1	-63.5		-63.5	
% de los Ingresos								1.0					

CUENTA PÚBLICA DEL GOBIERNO, ORGANISMOS AUXILIARES Y AUTÓNOMOS DEL ESTADO DE MÉXICO 2021

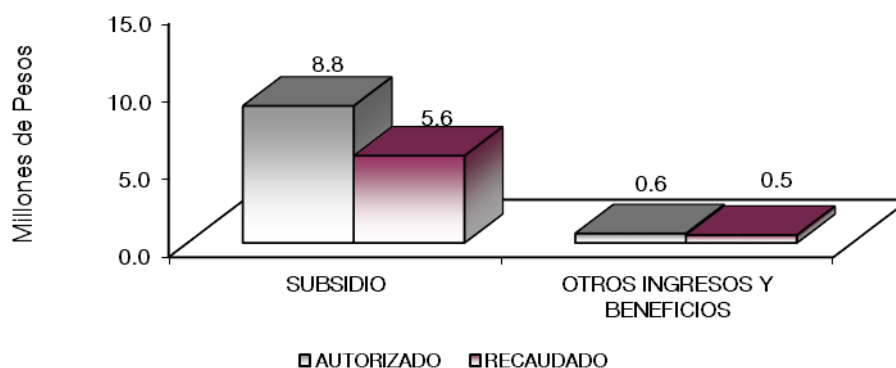
Instituto Mexiquense para la Protección e Integración al Desarrollo de las Personas con Discapacidad
Estado Analítico de Ingresos
Del 1 de Enero al 31 de Diciembre de 2021
(Miles de pesos)

Rubro de Ingresos	Ingreso					Diferencia (6= 5 - 1)
	Estimado	Ampliaciones y Reducciones	Modificado	Devengado	Recaudado	
	(1)	(2)	(3= 1 + 2)	(4)	(5)	
Impuestos			.0			.0
Cuotas y Aportaciones de Seguridad Social			.0			.0
Contribuciones de Mejoras			.0			.0
Derechos			.0			.0
Productos			.0	25.5	25.5	25.5
Aprovechamientos	386.0		386.0	400.8	400.8	14.8
Ingresos por Ventas de Bienes, Prestación de Servicios y Otros Ingresos			.0			.0
Participaciones, Aportaciones, Convenios, Incentivos Derivados de la Colaboración Fiscal y Fondos Distintos de Aportaciones			.0			.0
Transferencias, Asignaciones, Subsidios y Subvenciones, y Pensiones y Jubilaciones	9,172.2	-404.8	8,767.4	5,597.7	5,597.7	-3,574.5
Ingresos Derivados de Financiamientos		227.8	227.8	64.1	64.1	64.1
Total	9,558.2	-177.0	9,381.2	6,088.1	6,088.1	-3,470.1
				Ingresos excedentes'		

Estado Analítico de Ingresos Por Fuente de Financiamiento	Ingreso					Diferencia (6= 5 - 1)
	Estimado	Ampliaciones y Reducciones	Modificado	Devengado	Recaudado	
	(1)	(2)	(3= 1 + 2)	(4)	(5)	
Ingresos del Poder Ejecutivo Federal o Estatal y de los Municipios	.0	.0	.0	.0	.0	.0
Impuestos			.0			.0
Cuotas y Aportaciones de Seguridad Social			.0			.0
Contribuciones de Mejoras			.0			.0
Derechos			.0			.0
Productos			.0	.0	.0	.0
Aprovechamientos			.0			.0
Participaciones, Aportaciones, Convenios, Incentivos Derivados de la Colaboración Fiscal y Fondos Distintos de Aportaciones			.0			.0
Transferencias, Asignaciones, Subsidios y Subvenciones, y Pensiones y Jubilaciones			.0			.0
Ingresos de los Entes Públicos de los Poderes Legislativo y Judicial, de los Órganos Autónomos y del Sector Paraestatal o Paramunicipal, así como de las Empresas Productivas del Estado	9,558.2	-404.8	9,153.4	6,024.0	6,024.0	-3,534.2
Cuotas y Aportaciones de Seguridad Social			.0			.0
Productos			.0	25.5	25.5	25.5
Ingresos por Venta de Bienes, Prestación de Servicios y Otros Ingresos	386.0		386.0	400.8	400.8	14.8
Transferencias, Asignaciones, Subsidios y Subvenciones, y Pensiones y Jubilaciones	9,172.2	-404.8	8,767.4	5,597.7	5,597.7	-3,574.5
Ingresos Derivados de Financiamiento	0	227.8	227.8	64.1	64.1	64.1
Ingresos Derivados de Financiamientos		227.8	227.8	64.1	64.1	64.1
Total	9,558.2	-177.0	9,381.2	6,088.1	6,088.1	-3,470.1
				Ingresos excedentes'		

IMPIDPD

Instituto Mexiquense para la Protección e Integración al Desarrollo de las Personas con Discapacidad									
INGRESOS									
(Miles de Pesos)									
INGRESOS	AUTORIZADO	ASIGNADO	PRESUPUESTO 2021		TOTAL AUTORIZADO	RECAUDADO	VARIACIÓN		
			ASIGNACIONES Y/O AMPLIACIONES	REDUCCIONES Y/O DISMINUCIONES			IMPORTE	%	
PARTICIPACIONES, APORTACIONES, TRANSFERENCIAS, ASIGNACIONES, SUBSIDIOS Y OTRAS AYUDAS	9,172.2	9,172.2		404.8	8,767.4	5,597.7	3,169.7	36.2	
Subsidio	9,172.2	9,172.2		404.8	8,767.4	5,597.7	3,169.7	36.2	
OTROS INGRESOS Y BENEFICIOS		386.0	227.8		613.8	490.4	123.4	20.1	
Productos						25.5	-25.5		
Pasivos que se Generen como Resultado de Erogaciones que se Devengan en el Ejercicio Fiscal pero que queden Pendientes de Liquidar al Cierre del Mismo			227.8		227.8	64.1	163.7	71.9	
Ingresos Diversos						14.8	-14.8		
Aplicación de Remanentes		386.0			386.0	386.0			
T O T A L	9,172.2	9,558.2	227.8	404.8	9,381.2	6,088.1	3,293.1	35.1	



NOTAS AL PRESUPUESTO DE INGRESOS

INGRESOS

Se tuvo previsto recaudar ingresos por 9 millones 558.2 miles de pesos, posteriormente se autorizaron ampliaciones y reducciones netas de menos por 177 mil pesos, obteniendo una Ley de Ingresos Estimada por 9 millones 381.2 miles de pesos, lográndose recaudar 6 millones 88.1 miles de pesos, por lo que se obtuvo una variación de menos por 3 millones 293.1 miles de pesos, que representó el 35.1 por ciento en relación al total estimado.

La variación se dio en el rubro de Transferencias, Asignaciones, Subsidios y Otras Ayudas.

TRANSFERENCIAS, ASIGNACIONES, SUBSIDIOS Y OTRAS AYUDAS

Subsidio

Se tuvo previsto recaudar ingresos por 9 millones 172.2 miles de pesos, posteriormente se autorizaron reducciones por 404.8 miles de pesos, obteniendo una Ley de Ingresos Estimada por 8 millones 767.4 miles de pesos, lográndose recaudar 5 millones 597.7 miles de pesos, por lo que se obtuvo una variación de menos por 3 millones 169.7 miles de pesos, que representó el 36.2 por ciento en relación al total autorizado.

OTROS INGRESOS Y BENEFICIOS

Se tuvo previsto recaudar ingresos por 386 mil pesos, posteriormente se autorizaron ampliaciones por 227.8 miles de pesos, lográndose recaudar 490.4 miles de pesos por productos, ingresos diversos y pasivos pendientes de liquidar al cierre del ejercicio, con una variación de más por 123.4 miles de pesos, equivalente al 20.1 por ciento en relación al total estimado.

IMPIDPD

Instituto Mexiquense para la Protección e Integración al Desarrollo de las Personas con Discapacidad
Estado Analítico del Ejercicio del Presupuesto de Egresos
Clasificación por Objeto del Gasto (Capítulo y Concepto)
Del 1 de Enero al 31 de Diciembre de 2021
(Miles de Pesos)

Concepto	Egresos					Subejercicio 6 = (3 - 4)
	Aprobado	Ampliaciones/ (Reducciones)	Modificado	Devengado	Pagado	
	1	2	3 = (1 + 2)	4	5	
Servicios Personales	5,838.9	.0	5,838.9	3,702.7	3,702.7	2,136.2
Remuneraciones al Personal de Carácter Permanente	2,718.8	-79.7	2,639.1	1,819.0	1,819.0	820.1
Remuneraciones al Personal de Carácter Transitorio	56.3		56.3	.0	.0	56.3
Remuneraciones Adicionales y Especiales	2,048.1	57.3	2,105.4	1,283.1	1,283.1	822.3
Seguridad Social	726.8	4.5	731.3	543.6	543.6	187.7
Otras Prestaciones Sociales y Económicas	288.9	17.9	306.8	57.0	57.0	249.8
Previsiones	.0		.0	.0	.0	.0
Pago de Estímulos a Servidores Públicos	.0		.0	.0	.0	.0
Materiales y Suministros	870.7	-157.9	712.8	338.5	338.5	374.3
Materiales de Administración, Emisión de Documentos y Artículos Oficiales	309.5	83.3	392.8	242.7	242.7	150.1
Alimentos y Utensilios	36.5	-28.9	7.6	.0	.0	7.6
Materias Primas y Materiales de Producción y Comercialización	.0	.0	.0	.0	.0	.0
Materiales y Artículos de Construcción y de Reparación	11.1	10.4	21.5	.0	.0	21.5
Productos Químicos, Farmacéuticos y de Laboratorio	16.0	-4.8	11.2	8.0	8.0	3.2
Combustibles, Lubricantes y Aditivos	393.7	-304.6	89.1	45.8	45.8	43.3
Vestuario, Blancos, Prendas de Protección y Artículos Deportivos	25.0	64.9	89.9	34.0	34.0	55.9
Materiales y Suministros Para Seguridad	.0		.0	.0	.0	.0
Herramientas, Refacciones y Accesorios Menores	78.9	21.8	100.7	8.0	8.0	92.7
Servicios Generales	2,848.6	-246.9	2,601.7	1,760.1	1,760.1	841.6
Servicios Básicos	119.7	-21.7	98.0	41.5	41.5	56.5
Servicios de Arrendamiento	1,731.7	-251.7	1,480.0	1,137.9	1,137.9	342.1
Servicios Profesionales, Científicos, Técnicos y Otros Servicios	685.1	-181.2	503.9	335.0	335.0	168.9
Servicios Financieros, Bancarios y Comerciales	86.6	-55.5	31.1	.1	.1	31.0
Servicios de Instalación, Reparación, Mantenimiento y Conservación	116.2	29.3	145.5	145.3	145.3	.2
Servicios de Comunicación Social y Publicidad	.0	1.1	1.1	1.1	1.1	.0
Servicios de Traslado y Viáticos	.0	40.0	40.0	.0	.0	40.0
Servicios Oficiales	.0	77.2	77.2	.0	.0	77.2
Otros Servicios Generales	109.3	115.6	224.9	99.2	99.2	125.7
Transferencias, Asignaciones, Subsidios y Otras Ayudas	.0	.0	.0	.0	.0	.0
Transferencias Internas y Asignaciones al Sector Público			.0			.0
Transferencias al Resto del Sector Público			.0			.0
Subsidios y Subvenciones			.0			.0
Ayudas Sociales			.0			.0
Pensiones y Jubilaciones			.0			.0
Transferencias a Fideicomisos, Mandatos y Otros Análogos			.0			.0
Transferencias a la Seguridad Social			.0			.0
Donativos			.0			.0
Transferencias al Exterior			.0			.0
Bienes Muebles, Inmuebles e Intangibles	.0	.0	.0	.0	.0	.0
Mobiliario y Equipo de Administración			.0			.0
Mobiliario y Equipo Educativo y Recreativo			.0			.0
Equipo e Instrumental Médico y de Laboratorio			.0			.0
Vehículos y Equipo de Transporte			.0			.0
Equipo de Defensa y Seguridad			.0			.0
Maquinaria, Otros Equipos y Herramientas			.0			.0
Activos Biológicos			.0			.0
Bienes Inmuebles			.0			.0
Activos Intangibles			.0			.0
Inversión Pública	.0	.0	.0	.0	.0	.0
Obra Pública en Bienes de Dominio Público			.0			.0
Obra Pública en Bienes Propios			.0			.0
Proyectos Productivos y Acciones de Fomento			.0			.0
Inversiones Financieras y Otras Provisiones	.0	.0	.0	.0	.0	.0
Inversiones Para el Fomento de Actividades Productivas			.0			.0
Acciones y Participaciones de Capital			.0			.0
Compra de Títulos y Valores			.0			.0
Concesión de Préstamos			.0			.0
Inversiones en Fideicomisos, Mandatos y Otros Análogos			.0			.0
Otras Inversiones Financieras			.0			.0
Provisiones para Contingencias y Otras Erogaciones Especiales			.0			.0
Participaciones y Aportaciones	.0	.0	.0	.0	.0	.0
Participaciones			.0			.0
Aportaciones			.0			.0
Convenios			.0			.0
Deuda Pública	.0	227.8	227.8	223.3	223.3	4.5
Amortización de la Deuda Pública			.0			.0
Intereses de la Deuda Pública			.0			.0
Comisiones de la Deuda Pública			.0			.0
Gastos de la Deuda Pública			.0			.0
Costo por Coberturas			.0			.0
Apoyos Financieros			.0			.0
Adeudos de Ejercicios Fiscales Anteriores		227.8	227.8	223.3	223.3	4.5
Total del Gasto	9,558.2	-177.0	9,381.2	6,024.6	6,024.6	3,356.6

CUENTA PÚBLICA DEL GOBIERNO, ORGANISMOS AUXILIARES Y AUTÓNOMOS DEL ESTADO DE MÉXICO 2021

Instituto Mexiquense para la Protección e Integración al Desarrollo de las Personas con Discapacidad
Estado Analítico del Ejercicio del Presupuesto de Egresos
Clasificación Económica (por Tipo de Gasto)
Del 1 de Enero al 31 de Diciembre de 2021
(Miles de Pesos)

Concepto	Egresos					Subejercicio 6 = (3 - 4)
	Aprobado	Ampliaciones/ (Reducciones)	Modificado	Devengado	Pagado	
	1	2	3 = (1 + 2)	4	5	
Gasto Corriente	9,558.2	- 404.8	9,153.4	5,801.3	5,801.3	3,352.1
Gasto de Capital						-
Amortización de la Deuda y Disminución de Pasivos		227.8	227.8	223.3	223.3	4.5
Pensiones y Jubilaciones			-			-
Participaciones			-			-
Total del Gasto	9,558.2	- 177.0	9,381.2	6,024.6	6,024.6	3,356.6

Instituto Mexiquense para la Protección e Integración al Desarrollo de las Personas con Discapacidad
Estado Analítico del Ejercicio del Presupuesto de Egresos
Clasificación Administrativa
Del 1 de Enero al 31 de Diciembre de 2021
(Miles de Pesos)

Concepto	Egresos					Subejercicio 6 = (3 - 4)
	Aprobado	Ampliaciones/ (Reducciones)	Modificado	Devengado	Pagado	
	1	2	3 = (1 + 2)	4	5	
Entidades Paraestatales y Fideicomisos No Empresariales y No Financieros	9,558.2	- 177.0	9,381.2	6,024.6	6,024.6	3,356.6
Instituciones Públicas de Seguridad Social			-			-
Entidades Paraestatales Empresariales No Financieras con Participación Estatal Mayoritaria			-			-
Fideicomisos Empresariales No Financieros con Participación Estatal Mayoritaria			-			-
Entidades Paraestatales Empresariales Financieras Monetarias con Participación Estatal Mayoritaria			-			-
Entidades Paraestatales Empresariales Financieras No Monetarias con Participación Estatal Mayoritaria			-			-
Fideicomisos Financieros Públicos con Participación Estatal Mayoritaria			-			-
Total del Gasto	9,558.2	- 177.0	9,381.2	6,024.6	6,024.6	3,356.6

Instituto Mexiquense para la Protección e Integración al Desarrollo de las Personas con Discapacidad
Estado Analítico del Ejercicio del Presupuesto de Egresos
Clasificación Administrativa
Del 1 de Enero al 31 de Diciembre de 2021
(Miles de Pesos)

Concepto	Egresos					Subejercicio 6 = (3 - 4)
	Aprobado	Ampliaciones/ (Reducciones)	Modificado	Devengado	Pagado	
	1	2	3 = (1 + 2)	4	5	
(208C070000) Instituto Mexiquense para la Protección e Integración al Desarrollo de las Personas con Discapacidad	9,558.2	- 177.0	9,381.2	6,024.6	6,024.6	3,356.6
Total del Gasto	9,558.2	- 177.0	9,381.2	6,024.6	6,024.6	3,356.6

IMPIDPD

Instituto Mexiquense para la Protección e Integración al Desarrollo de las Personas con Discapacidad
Estado Analítico del Ejercicio del Presupuesto de Egresos
Clasificación Administrativa
Del 1 de Enero al 31 de Diciembre de 2021
(Miles de pesos)

Concepto	Egresos					Subejercicio
	Aprobado	Ampliaciones/ (Reducciones)	Modificado	Devengado	Pagado	
	1	2	3 = (1 + 2)	4	5	
Poder Ejecutivo	9,558.2	177.0	9,381.2	6,024.6	6,024.6	3,356.6
Poder Legislativo	-	-	-	-	-	-
Poder Judicial	-	-	-	-	-	-
Órganos Autónomos	-	-	-	-	-	-
Total del Gasto	9,558.2	177.0	9,381.2	6,024.6	6,024.6	3,356.6

Instituto Mexiquense para la Protección e Integración al Desarrollo de las Personas con Discapacidad
Estado Analítico del Ejercicio del Presupuesto de Egresos
Clasificación Funcional (Finalidad y Función)
Del 1 de Enero al 31 de Diciembre de 2021
(Miles de Pesos)

Concepto	Egresos					Subejercicio
	Aprobado	Ampliaciones/ (Reducciones)	Modificado	Devengado	Pagado	
	1	2	3 = (1 + 2)	4	5	
Gobierno	-	-	-	-	-	-
Legislación	-	-	-	-	-	-
Justicia	-	-	-	-	-	-
Coordinación de la Política de Gobierno	-	-	-	-	-	-
Relaciones Exteriores	-	-	-	-	-	-
Asuntos Financieros y Hacendarios	-	-	-	-	-	-
Seguridad Nacional	-	-	-	-	-	-
Asuntos de Orden Público y de Seguridad Interior	-	-	-	-	-	-
Otros Servicios Generales	-	-	-	-	-	-
Desarrollo Social	9,558.2	404.8	9,153.4	5,801.3	5,801.3	3,352.1
Protección Ambiental	-	-	-	-	-	-
Vivienda y Servicios a la Comunidad	-	-	-	-	-	-
Salud	-	-	-	-	-	-
Recreación, Cultura y Otras Manifestaciones Sociales	-	-	-	-	-	-
Educación	-	-	-	-	-	-
Protección Social	9,558.2	404.8	9,153.4	5,801.3	5,801.3	3,352.1
Otros Asuntos Sociales	-	-	-	-	-	-
Desarrollo Económico	-	-	-	-	-	-
Asuntos Económicos, Comerciales y Laborales en General	-	-	-	-	-	-
Agropecuaria, Silvicultura, Pesca y Caza	-	-	-	-	-	-
Combustibles y Energía	-	-	-	-	-	-
Minería, Manufacturas y Construcción	-	-	-	-	-	-
Transporte	-	-	-	-	-	-
Comunicaciones	-	-	-	-	-	-
Turismo	-	-	-	-	-	-
Ciencia, Tecnología e Innovación	-	-	-	-	-	-
Otras Industrias y Otros Asuntos Económicos	-	-	-	-	-	-
Otras no Clasificadas en Funciones Anteriores	-	227.8	227.8	223.3	223.3	4.5
Transacciones de la Deuda Pública / Costo Financiero de la Deuda	-	-	-	-	-	-
Transferencias, Participaciones y Aportaciones entre Diferentes Niveles y Órdenes de Gobierno	-	-	-	-	-	-
Saneamiento del Sistema Financiero	-	-	-	-	-	-
Adeudos de Ejercicios Fiscales Anteriores	-	227.8	227.8	223.3	223.3	4.5
Total del Gasto	9,558.2	177.0	9,381.2	6,024.6	6,024.6	3,356.6

Instituto Mexiquense para la Protección e Integración al Desarrollo de las Personas con Discapacidad
Endeudamiento Neto
Del 1 de Enero al 31 de Diciembre de 2021
(Miles de Pesos)

Identificación de Crédito o Instrumento	Contratación/Colocación	Amortización	Endeudamiento Neto
	A	B	C = A - B
Créditos Bancarios			
			-
			-
			-
			-
			-
			-
Total Créditos Bancarios	-	-	-
Otros Instrumentos de Deuda			
			-
			-
			-
			-
			-
Total Otros Instrumentos de Deuda	-	-	-
TOTAL	-	-	-

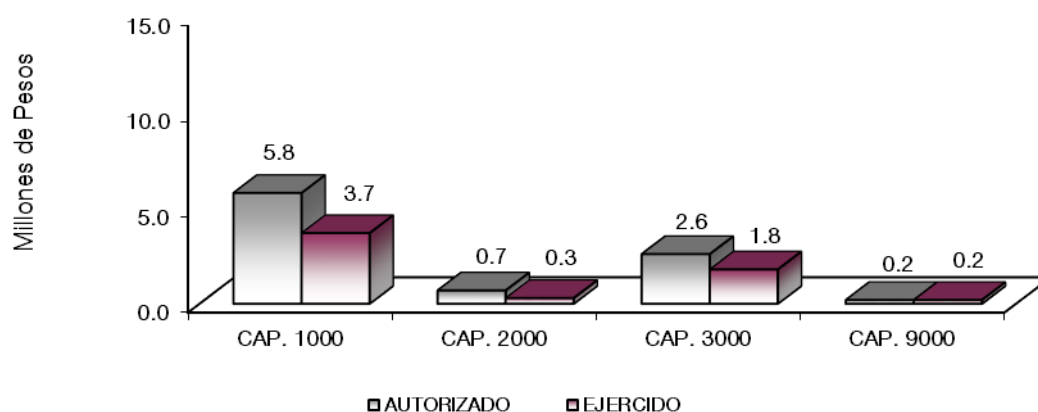
Instituto Mexiquense para la Protección e Integración al Desarrollo de las Personas con Discapacidad
Intereses de la Deuda
Del 1 de Enero al 31 de Diciembre de 2021
(Miles de Pesos)

Identificación de Crédito o Instrumento	Devengado	Pagado
Créditos Bancarios		
Total de Intereses de Créditos Bancarios	-	-
Otros Instrumentos de Deuda		
Total de Intereses de Otros Instrumentos de Deuda	-	-
TOTAL	-	-

IMPIDPD

Instituto Mexiquense para la Protección e Integración al Desarrollo de las Personas con Discapacidad
EGRESOS POR CAPÍTULO
(Miles de Pesos)

EGRESOS	PRESUPUESTO 2021					VARIACIÓN		
	AUTORIZADO	ASIGNADO	ASIGNACIONES Y/O AMPLIACIONES	REDUCCIONES Y/O DISMINUCIONES	TOTAL AUTORIZADO	EJERCIDO	IMPORTE	%
Servicios Personales	5,601.4	5,838.9	4,423.2	4,423.2	5,838.9	3,702.7	2,136.2	36.6
Materiales y Suministros	870.7	870.7	479.1	637.0	712.8	338.5	374.3	52.5
Servicios Generales	2,700.1	2,848.6	1,801.1	2,048.0	2,601.7	1,760.1	841.6	32.3
Deuda Pública			227.8		227.8	223.3	4.5	2.0
TOTAL	9,172.2	9,558.2	6,931.2	7,108.2	9,381.2	6,024.6	3,356.6	35.8



NOTAS AL PRESUPUESTO DE EGRESOS

EGRESOS

El Instituto Mexiquense para la Protección e Integración al Desarrollo de las Personas con Discapacidad, tuvo un presupuesto asignado de 9 millones 558.2 miles de pesos, presentando ampliaciones, reducciones y traspasos netos de menos por 177 mil pesos, con lo que se determinó un presupuesto modificado de 9 millones 381.2 miles de pesos, de los cuales se ejercieron 6 millones 24.6 miles de pesos, obteniendo un subejercicio de 3 millones 356.6 miles de pesos, equivalente al 35.8 por ciento respecto al monto autorizado.

SERVICIOS PERSONALES

El presupuesto asignado de este capítulo fue de 5 millones 838.9 miles de pesos, de los cuales se ejercieron 3 millones 702.7 miles de pesos, obteniendo un subejercicio de 2 millones 136.2 miles de pesos, lo que representó el 36.6 por ciento respecto al monto autorizado.

MATERIALES Y SUMINISTROS

El presupuesto asignado de este capítulo fue por 870.7 miles de pesos, con ampliaciones, reducciones y trasposos netos de menos por 157.9 miles de pesos, obteniendo un presupuesto modificado de 712.8 miles de pesos, de los cuales se ejercieron 338.5 miles de pesos, con una variación de 374.3 miles de pesos, lo que representó el 52.5 por ciento menos respecto al monto autorizado.

SERVICIOS GENERALES

Se tuvo un presupuesto asignado de 2 millones 848.6 miles de pesos, con ampliaciones, reducciones y trasposos netos de menos por 246.9 miles de pesos, obteniendo un presupuesto modificado de 2 millones 601.7 miles de pesos, de los cuales se ejercieron un millón 760.1 miles de pesos, con una variación de 841.6 miles de pesos, lo que representó el 32.3 por ciento menos respecto al monto autorizado.

DEUDA PÚBLICA

Se autorizó una ampliación para el pago de pasivos derivados de erogaciones devengadas y pendientes de ejercicios fiscales anteriores por un importe de 227.8 miles de pesos, de los cuales se ejerció la cantidad de 223.3 miles de pesos, con un importe por ejercer de 4.5 miles de pesos, equivalente al 2 por ciento respecto al monto autorizado.

IMPIDPD

INFORMACIÓN PRESUPUESTAL

Instituto Mexiquense para la Protección e Integración al Desarrollo de las Personas con Discapacidad
EGRESOS POR OBJETO DEL GASTO
(Miles de Pesos)

CAPÍTULO Y OBJETO DEL GASTO	PRESUPUESTO 2021						
	AUTORIZADO	ASIGNADO	ASIGNACIONES Y/O AMPLIACIONES	REDUCCIONES Y/O DISMINUCIONES	TOTAL AUTORIZADO	EJERCIDO	VARIACIÓN
SERVICIOS PERSONALES	5,601.4	5,838.9	4,423.2	4,423.2	5,838.9	3,702.7	2,136.2
Sueldo Base	2,575.8	2,718.8	1,875.1	1,954.8	2,639.1	1,819.0	820.1
Compensación por servicio social	56.3	56.3	56.3	56.3			
Prima Vacacional	174.2	174.2	184.2	174.2	184.2	102.8	81.4
Aguinaldo	424.4	424.4	362.3	315.4	471.3	319.7	151.6
Compensación por Retabulación	151.5	161.0	125.6	108.6	178.0	137.4	40.6
Gratificación	955.5	994.5	595.6	766.4	823.7	601.3	222.4
Gratificación por Convenio	294.1	294.1	387.4	242.4	439.1	119.6	319.5
Gratificación por Productividad			9.3		9.3	2.3	7.0
Aportaciones de Servicio de Salud	281.4	300.9	213.1	213.0	301.0	251.4	49.6
Aportaciones al Sistema Solidario de Reparto	282.7	297.2	232.0	232.0	297.2	186.5	110.7
Aportaciones del Sistema de Capitalización Individual	56.5	60.1	43.9	43.9	60.1	46.5	13.6
Aportaciones para Financiar los Gastos Generales de Administración del ISSEMYM	27.1	28.8	21.1	21.1	28.8	22.0	6.8
Aportaciones para Riesgo de Trabajo	36.8	39.7	31.4	27.0	44.1	37.2	6.9
Cuotas para Fondo de Retiro	13.5	13.5	13.5	13.5	13.5		13.5
Seguro de Separación Individualizado	211.6	211.6	211.6	211.6	211.6		211.6
Liquidaciones por Indemnizaciones, por Sueldos y Salarios Caidos			4.4		4.4	4.4	
Despensa	60.0	63.8	56.4	43.0	77.2	52.6	24.6
MATERIALES Y SUMINISTROS	870.7	870.7	479.1	637.0	712.8	338.5	374.3
Materiales y Útiles de Oficina	140.0	140.0	111.5	53.0	198.5	198.5	
Enseres de Oficina	7.2	7.2	18.0	15.0	10.2	7.3	2.9
Materiales y Útiles para el Procesamiento en Equipos y Bienes Informáticos	108.8	108.8	40.0	22.3	126.5		126.5
Material de Información	5.3	5.3	21.4	17.0	9.7		9.7
Material y Enseres de Limpieza	14.0	14.0	12.0	9.0	17.0	11.0	6.0
Material Didáctico	34.2	34.2		8.3	25.9	25.9	.0
Material para Identificación y Registro			5.0		5.0		5.0
Productos Alimenticios para Personas	24.5	24.5	4.8	24.1	5.2		5.2
Utensilios para el Servicio de Alimentación	12.0	12.0	2.4	12.0	2.4		2.4
Material Eléctrico y Electrónico	11.0	11.0	10.0	3.0	18.0		18.0
Material de Señalización			80.0	76.5	3.5		3.5
Medicinas y Productos Farmacéuticos	8.0	8.0	6.4	11.2	3.2		3.2
Materiales, Accesorios y Suministros Médicos	8.0	8.0	1.6	1.6	8.0	8.0	
Combustibles, Lubricantes y Aditivos	393.7	393.7	45.0	349.7	89.0	45.8	43.2
Vestuario y Uniformes	25.1	25.1	35.0	5.1	55.0	34.0	21.0
Prendas de Seguridad y Protección Personal			35.0		35.0		35.0
Refacciones, Accesorios y Herramientas	21.3	21.3	5.9	10.2	17.0		17.0
Refacciones y Accesorios Menores de Edificios	43.1	43.1	7.3	15.9	34.5		34.5
Refacciones y Accesorios para Equipo de Cómputo	14.5	14.5	2.8	3.1	14.2	8.0	6.2
Artículos para la Extinción de Incendios			35.0		35.0		35.0
SERVICIOS GENERALES	2,700.1	2,848.6	1,801.1	2,048.0	2,601.7	1,760.1	841.6
Servicio de Energía Eléctrica	43.8	47.3	31.8	33.1	46.0	21.3	24.7
Servicio de Agua	22.6	22.6	10.9	15.4	18.1	7.5	10.6
Servicio de Telefonía Convencional	48.9	49.7	37.7	53.5	33.9	12.8	21.1
Arrendamiento de Edificios y Locales	276.0	298.7	287.0	205.1	380.6	272.4	108.2
Arrendamiento de Equipos bienes informaticos	127.6	138.2	74.3	74.6		127.2	
Arrendamiento de Vehículos	1,227.7	1,294.8	476.0	815.3	955.5	738.3	217.2
Arrendamiento de Maquinaria y Equipo			6.0		6.0		6.0
Asesorías Asociadas a Convenios o Acuerdos			22.5		22.5		22.5
Capacitación	69.1	69.1	100.0	109.1	60.0		60.0
Servicios de Apoyo Administrativo y Fotocopiado	39.1	39.1		36.1	3.0		3.0
Servicios de Vigilancia	549.0	576.9	196.0	374.6	398.3	335.0	63.3
Servicios Profesionales			30.0	10.0	20.0		20.0
Servicios Bancarios y Financieros			.1		.1	.1	
Seguros y Fianzas	86.6	86.6	6.0	86.6	6.0		6.0
Fletes y Maniobras			25.0		25.0		25.0
Reparación y Mantenimiento de Inmuebles			63.1	46.6	16.5	16.3	.2
Servicios de Lavandería, Limpieza e Higiene	106.2	116.2	73.3	60.6	128.9	128.9	
Publicaciones Oficiales y de Información en General para Difusión			1.1		1.1	1.1	
Gastos de alimentación en territorio nacional			20.0		20.0		20.0
Gastos de hospedaje en territorio nacional			20.0		20.0		20.0
Congresos y Convenciones			110.0	32.8	77.2		77.2
Impuesto sobre Erogaciones por Remuneraciones al Trabajo Personal	69.4	75.3	134.0	39.3	170.0	80.6	89.4
Gastos de Servicios Menores	34.1	34.1	76.3	55.3	55.1	18.6	36.5
DEUDA PÚBLICA			227.8		227.8	223.3	4.5
Por el Ejercicio Inmediato Anterior			227.8		227.8	223.3	4.5
T O T A L	9,172.2	9,558.2	6,931.2	7,108.2	9,381.2	6,024.6	3,356.6

INFORMACIÓN PROGRAMÁTICA

IMPIDPD

Instituto Mexiquense para la Protección e Integración al Desarrollo de las Personas con Discapacidad
Gasto por Categoría Programática
Del 1 de Enero al 31 de Diciembre de 2021
(Miles de Pesos)

Concepto	Egresos					Subejercicio
	Aprobado	Ampliaciones/ (Reducciones)	Modificado	Devengado	Pagado	
	1	2	3=(1 + 2)	4	5	6=(3 - 4)
Programas	9,558.2	- 404.8	9,153.4	5,801.3	5,801.3	3,352.1
Subsidios: Sector Social y Privado o Entidades Federativas y Municipios	-	-	-	-	-	-
Sujetos a Reglas de Operación			-			-
Otros Subsidios			-			-
Desempeño de las Funciones	9,558.2	- 404.8	9,153.4	5,801.3	5,801.3	3,352.1
Prestación de Servicios Públicos	9,558.2	- 404.8	9,153.4	5,801.3	5,801.3	3,352.1
Provisión de Bienes Públicos			-			-
Planeación, Seguimiento y Evaluación de Políticas Públicas			-			-
Promoción y Fomento			-			-
Regulación y Supervisión			-			-
Funciones de las Fuerzas Armadas (Únicamente Gobierno Federal)			-			-
Específicos			-			-
Proyectos de Inversión			-			-
Administrativos y de Apoyo	-	-	-	-	-	-
Apoyo al Proceso Presupuestario y para Mejorar la Eficiencia Institucional			-			-
Apoyo a la Función Pública y al Mejoramiento de la Gestión			-			-
Operaciones Ajenas			-			-
Compromisos	-	-	-	-	-	-
Obligaciones de Cumplimiento de Resolución Jurisdiccional			-			-
Desastres Naturales			-			-
Obligaciones	-	-	-	-	-	-
Pensiones y Jubilaciones			-			-
Aportaciones a la Seguridad Social			-			-
Aportaciones a Fondos de Estabilización			-			-
Aportaciones a Fondos de Inversión y Reestructura de Pensiones			-			-
Programa de Gasto Federalizado (Gobierno Federal)	-	-	-	-	-	-
Gasto Federalizado			-			-
Participaciones a Entidades Federativas y Municipios			-			-
Costo Financiero, Deuda o Apoyos a Deudores y Ahorradores de la Banca			-			-
Adeudos de Ejercicios Fiscales Anteriores		227.8	227.8	223.3	223.3	4.5
Total del Gasto	9,558.2	- 177.0	9,381.2	6,024.6	6,024.6	3,356.6

El Plan de Desarrollo del Estado de México 2017-2023, es un instrumento prospectivo con una visión hacia 2030. En él se concentran las bases para la elaboración de los programas sectoriales, especiales y regionales que delinearán de manera más puntual y detallada los pasos para el cumplimiento de los objetivos establecidos, así como los planes específicos de inversión que permitirán realizar la proyección de los recursos financieros. Este esfuerzo colectivo plasma los retos y desafíos de la agenda gubernamental con un profundo sentido de responsabilidad y con el compromiso de lograr un desarrollo democrático.

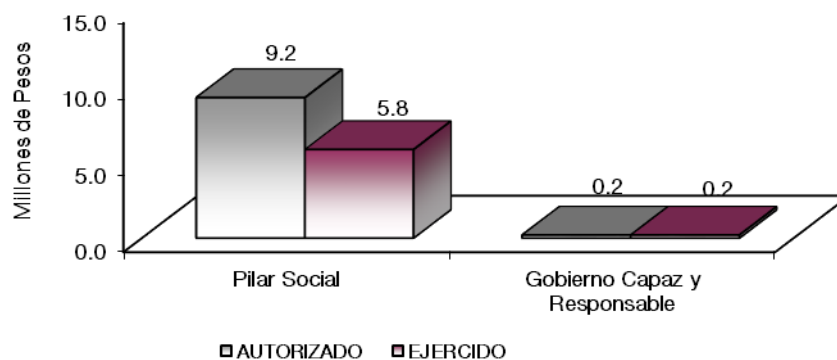
PILAR SOCIAL

Programas de nueva generación para disminuir la desigualdad. El Gobierno del Estado de México considera prioritario desarrollar y conservar familias fuertes, promover el empleo y proteger el ingreso, particularmente el de las mujeres. En correspondencia con la Agenda 2030, el logro de estos propósitos influirá directa e indirectamente el cumplimiento de las metas globales que contribuirán a disminuir la pobreza y el hambre; procurarán el acceso a una vivienda y a servicios básicos adecuados; reducirán las desigualdades y la discriminación; promoverán una educación inclusiva, equitativa y de calidad, así como una vida sana y en general el bienestar. Diagnóstico: Pobreza y Hambre en el Estado de México.

GOBIERNO CAPAZ Y RESPONSABLE

El reto de los gobiernos actuales versa sobre la eficacia en solucionar los problemas endémicos que aquejan a las sociedades modernas y uno de los mayores retos es hacerlo con apego al Estado de Derecho, ya que éste aporta las normas y los valores fundamentales que rigen la convivencia social, así como los derechos y obligaciones de los actores sociales y políticos.

Instituto Mexiquense para la Protección e Integración al Desarrollo de las Personas con Discapacidad									
EGRESOS POR PILAR Y/O EJE TRANSVERSAL									
(Miles de Pesos)									
PILAR Y/O EJE TRANSVERSAL	AUTORIZADO	ASIGNADO	PRESUPUESTO 2021			TOTAL AUTORIZADO	EJERCIDO	VARIACIÓN	
			ASIGNACIONES Y/O AMPLIACIONES	REDUCCIONES Y/O DISMINUCIONES	IMPORTE			%	
Pilar Social	9,172.2	9,558.2	6,703.4	7,108.2	9,153.4	5,801.3	3,352.1	36.6	
Gobierno Capaz y Responsable			227.8		227.8	223.3	4.5	2.0	
T O T A L	9,172.2	9,558.2	6,931.2	7,108.2	9,381.2	6,024.6	3,356.6	35.8	



FINALIDAD

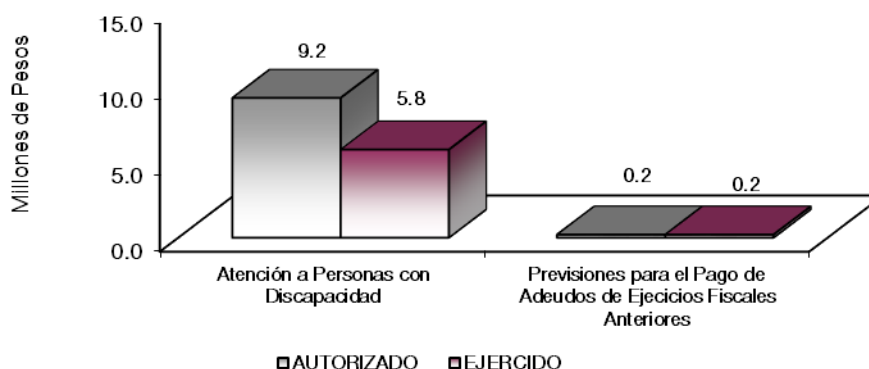
DESARROLLO SOCIAL

SOCIAL

En esta finalidad se avanzará en la provisión de servicios a la población en materia de Protección Social, Salud y Vivienda y Servicios a la Comunidad, con lo que se apoyará fundamentalmente la consecución de las metas Nacionales México Incluyente y México con Educación de Calidad.

El capital humano de las instituciones de seguridad y justicia, es uno de los determinantes más importantes de su capacidad operativa, por lo que una transformación integral no podrá alcanzarse sin considerar un cambio en éste. El Gobierno Estatal tiene como objetivo, que el personal a cargo de la seguridad y la justicia adquiera las competencias necesarias para cumplir eficazmente con sus funciones, en apego al perfil de su puesto. Asimismo, dicho personal debe caracterizarse por servir a la sociedad con honradez, legalidad, profesionalismo, ética y pleno respeto a la dignidad y los derechos humanos.

Instituto Mexiquense para la Protección e Integración al Desarrollo de las Personas con Discapacidad									
EGRESOS POR PROGRAMA									
(Miles de Pesos)									
PROGRAMA	AUTORIZADO	ASIGNADO	PRESUPUESTO 2021		TOTAL AUTORIZADO	EJERCIDO	VARIACIÓN		
			ASIGNACIONES Y/O AMPLIACIONES	REDUCCIONES Y/O DISMINUCIONES			IMPORTE	%	
Atención a Personas con Discapacidad	9,172.2	9,558.2	6,703.4	7,108.2	9,153.4	5,801.3	3,352.1	36.6	
Previsiones para el Pago de Adeudos de Ejercios Fiscales Anteriores			227.8		227.8	223.3	4.5	2.0	
TOTAL	9,172.2	9,558.2	6,931.2	7,108.2	9,381.2	6,024.6	3,356.6	35.8	



AVANCE OPERATIVO-PROGRAMATICO Y PRESUPUESTAL

DESARROLLO SOCIAL

PILAR SOCIAL

ATENCIÓN A PERSONAS CON DISCAPACIDAD

METAS PROGRAMADAS Y ALCANZADAS 2021

Con el propósito de impulsar el desarrollo integral de las personas con discapacidad del Estado de México, durante el ejercicio 2021, el Instituto atendió sus demandas, a través de los diferentes programas y proyectos que conforman el programa Anual. De esta forma, se realizaron actividades como la celebración

de convenios con instancias públicas y privadas, reuniones, para dar a conocer la población opciones de servicios, se capacitó en materia de discapacidad a diversos Organismos Públicos y Privados del Estado de México y se realizaron reuniones para sentar las bases para la realización del Censo Estatal de Personas con Discapacidad. Del mismo modo, con el objeto de vigilar la aplicación de los recursos con que cuenta el Organismo, a través de la Unidad Interna de Control, se ejecutan diversas acciones que permiten eficientar su labor.

020608020101 ATENCIÓN, INTEGRACIÓN Y DESARROLLO DE LAS PERSONAS CON DISCAPACIDAD

Colaborar con Organismos Públicos y Privados, a Través de la Firma de Convenios

Los convenios que suscribe el Instituto tienen por objeto establecer las bases de colaboración permanente entre las partes involucradas, con el fin de garantizar y proteger el goce y la inclusión de las personas en situación de discapacidad, dentro de un marco de igualdad, respeto y equiparación de oportunidades, para su plena integración y favorecer su desarrollo en todos los aspectos de la vida, conforme a sus respectivas atribuciones y dentro del ámbito de su competencia. Con la suscripción de siete convenios, se cumplió con el 100 por ciento de esta meta durante el ejercicio 2021. Así, el Instituto reafirma su compromiso tanto con el cumplimiento de las metas establecidas anualmente, como con el arduo trabajo de la inclusión de las personas en situación de discapacidad que se busca, comenzando con el establecimiento de estos vínculos para dar pie al cumplimiento de los objetivos planteados

Difundir una Cultura de Respeto y Sensibilización hacia las Personas con Discapacidad a Través de Capacitaciones

En este rubro, el Instituto ofrece un catálogo de temas relacionados con la discapacidad, mismos que se pueden consultar en nuestra página web ya con accesibilidad "AA", donde además contamos con una plataforma digital de capacitaciones en línea. Se habilitó la Plataforma de Capacitaciones virtuales con los cursos anteriormente señalados derivado de la adecuación de esta meta por motivo de las medidas establecidas por el gobierno del Estado de México a causa de la Pandemia por Covid-19, cumpliéndose con el 100 por ciento de las metas establecidas, logrando así la impartición de 63 capacitaciones programadas, donde se pudieron otorgar 14,912 constancias a las personas participantes; cumpliendo el 100 por ciento de la meta durante 2021.

Operar el Sistema de Información y Estadística a Través de la Plataforma Digital del Registro Estatal de Discapacidad

En esta meta se programó 1 sistema durante el ejercicio 2021, tiene como objetivo diseñar una plataforma digital, REDIS (Registro Estatal de Discapacidad), a nivel estatal que permita obtener información y estadística referente a diversos aspectos sobre la discapacidad, con la finalidad de conocer las necesidades específicas de la población por cada municipio; por lo cual, esta meta se cumplió al 100 por ciento al final del ejercicio.

Participar en representación del Gobierno del Estado de México, a través de eventos en materia de discapacidad

Estos eventos tienen como principal propósito, fomentar la toma de conciencia en la sociedad sobre el respeto de los derechos de las personas en situación de discapacidad, esta tarea constituye un requisito indispensable para un Estado Incluyente y sin barreras, a través de la promoción de una cultura sobre la forma de ver y tratar a este grupo de población, basada en el trato digno, el respeto a la diversidad y, la no discriminación. Al respecto en el Instituto Mexiquense para la Protección e Integración al Desarrollo de las Personas con Discapacidad, se planteó como meta para el ejercicio 2021, precisamente la realización de

eventos en materia de discapacidad, que cumplieran con el propósito aludido, proyectando un total de 4 eventos en esta materia cumpliendo con el 100 por ciento de las metas establecidas.

Publicar Artículos Científicos y de Interés Público en Materia de Discapacidad, en la Página Web del Instituto Mexiquense para la Discapacidad

Con la finalidad de lograr la inclusión de las personas en situación de discapacidad en todos los ámbitos de la vida, el Instituto Mexiquense para la Discapacidad da a conocer tanto a personas en situación de discapacidad, a personas servidoras públicas y al resto de la población temas básicos vinculados con la discapacidad, de esta manera crear la sensibilización en la sociedad para fomentar el respeto y trato digno a este grupo de la población. Para el cumplimiento de esta meta, se programó la publicación de 8 artículos científicos y de interés público en materia de discapacidad, en la página web del Instituto Mexiquense para la Discapacidad. De esta forma se cumplió con el 100 por ciento de esta meta.

Realizar Campañas de Sensibilización, Trato Digno y Adecuado de las Personas con Discapacidad

Esta meta tiene como objetivo promover y garantizar la participación plena y efectiva de las personas en situación de discapacidad en todas las esferas sociales, resultando una sociedad más justa, igualitaria, pero sobre todo permitiendo a la persona con discapacidad ejercer su autonomía e independencia individual, incluyendo la libertad de tomar sus propias decisiones. En el mes de junio del año 2021 le fueron autorizadas al Instituto Mexiquense para la Discapacidad las Redes Sociales de Twitter y Facebook, por la Dirección de Comunicación Digital de Gobierno del Estado de México, resultando la elaboración de contenidos con información referente a la discapacidad, videos informativos, infografías, entre otras acciones de divulgación masiva. Por lo cual, esta meta se cumplió al 100 por ciento al final del ejercicio.

Supervisar la Accesibilidad en Espacios Físicos a Través de Dictámenes de Verificaciones a Edificios Públicos

Esta meta tiene como objetivo la verificación física de espacios públicos, mejorando la accesibilidad, adaptación e inclusión de las personas que padezcan algún tipo de discapacidad; Es así que durante el ejercicio 2021, el Instituto realizó 24 verificaciones de accesibilidad en edificios públicos, continuando con los inmuebles que ocupan las presidencias municipales, toda vez que son los sitios más concurridos por la ciudadanía; cumpliendo en su totalidad lo programado.

CUENTA PÚBLICA DEL GOBIERNO, ORGANISMOS AUXILIARES Y AUTÓNOMOS DEL ESTADO DE MÉXICO 2021

Instituto Mexiquense para la Protección e Integración al Desarrollo de las Personas con Discapacidad
Avance Operativo - Programático y Presupuestal

Enero - Diciembre de 2021

FIN	FUN	SF	PP	SP	Pr	DESCRIPCIÓN	UNIDAD DE MEDIDA	M E T A S			P R E S U P U E S T O 2 0 2 1 (Miles de Pesos)			
								PROGRAMADO	ALCANZADO	AVANCE %	AUTORIZADO ANUAL	EJERCIDO	%	
						DESARROLLO SOCIAL								
						PILAR SOCIAL								
						ATENCIÓN A LAS PERSONAS CON DISCAPACIDAD								
02	06	08	02	01	01	ATENCIÓN, INTEGRACIÓN Y DESARROLLO DE PERSONAS CON DISCAPACIDAD					9,153.4	5,801.3	63.4	
						Colaborar con organismos públicos y privados, a través de la firma de convenios	Convenio	8	8	100				
						Difundir una cultura de respeto y sensibilización hacia las personas con discapacidad a través de capacitaciones	Capacitación	69	69	100				
						Operar el sistema de información y estadística a través de la plataforma digital del Registro Estatal de Discapacidad	Sistema	1	1	100				
						Participar en representación del Gobierno del Estado de México, a través de eventos en materia de discapacidad	Evento	4	4	100				
						Publicar artículos científicos y de interés público en materia de discapacidad, en la página web del Instituto Mexiquense para la Discapacidad	Publicación	8	8	100				
						Realizar campañas de sensibilización, trato digno y adecuado de las personas con discapacidad	Campaña	1	1	100				
						Supervisar la accesibilidad en espacios físicos a través de dictámenes de verificaciones a edificios públicos	Dictamen	24	24	100				
04	04	01	01	01	01	PASIVOS DERIVADOS DE EROGACIONES DEVENGADAS Y PENDIENTES DE EJERCICIOS ANTERIORES					227.8	223.3	98.0	
						Registro de pagos de adeudos de ejercicios fiscales anteriores	Documento	1	1	100				
						T O T A L					9,381.2	6,024.6	64.2	
											=====	=====		

ANEXOS ESTABLECIDOS EN DIFERENTES ORDENAMIENTOS

**Relación de Bienes Inmuebles que Componen el Patrimonio
Cuenta Pública 2021
(Miles de Pesos)**

Ente Público: Instituto Mexiquense para la Protección e Integración al Desarrollo de las Personas con Discapacidad

Código	Descripción de Bienes Inmuebles	* Valor en Libros
	No Aplica	
	TOTAL	0.0

**Relación de Bienes Muebles que Componen el Patrimonio
Cuenta Pública 2021
(Miles de Pesos)**

Ente Público: Instituto Mexiquense para la Protección e Integración al Desarrollo de las Personas con Discapacidad

Código	Descripción de Bienes Muebles	Valor en Libros
	Mobiliario y Equipo de Administración	415.0
	Mobiliario y Equipo Educativo y Recreativo	61.7
	Equipo de Defensa y Seguridad	53.0
	Maquinaria, Otros Equipos y Herramientas	171.2
	TOTAL	700.9

Instituto Mexiquense para la Protección e Integración al Desarrollo de las Personas con Discapacidad
Cuenta Pública 2021
Relación de Cuentas Bancarias Productivas Específicas

Fondo, Programa o Convenio	Datos de la Cuenta Bancaria	
	Institución Bancaria	Número de Cuentas *
SUBSIDIO ESTATAL	SANTANDER	964
SUBSIDIO ESTATAL	BANREGIO	013

FORMATOS PARA EL CUMPLIMIENTO DE LA LEY DE DISCIPLINA FINANCIERA DE LAS ENTIDADES FEDERATIVAS Y LOS MUNICIPIOS

IMPIDPD

Instituto Mexiquense para la Protección e Integración al Desarrollo de las Personas con Discapacidad Estado de Situación Financiera Detallado - LDF Al 31 de Diciembre de 2021 y 2020 (CIFRAS EN MILES DE PESOS)					
Concepto	2021	2020	Concepto	2021	2020
ACTIVO			PASIVO		
Activo Circulante			Pasivo Circulante		
a. Efectivo y Equivalentes (a=a1+a2+a3+a4+a5+a6+a7)	2,534.0	3,512.0	a. Cuentas por Pagar a Corto Plazo (a=a1+a2+a3+a4+a5+a6+a7+a8+a9)	68.5	227.8
a1) Efectivo	15.0	15.0	a1) Servicios Personales por Pagar a Corto Plazo		
a2) Bancos/Tesorería	2,519.0	3,497.0	a2) Proveedores por Pagar a Corto Plazo	4.4	144.0
a3) Bancos/Dependencias y Otros			a3) Contratistas por Obras Públicas por Pagar a Corto Plazo		
a4) Inversiones Temporales (Hasta 3 meses)			a4) Participaciones y Aportaciones por Pagar a Corto Plazo		
a5) Fondos con Afectación Específica			a5) Transferencias Otorgadas por Pagar a Corto Plazo		
a6) Depósitos de Fondos de Terceros en Garantía y/o Administración			a6) Intereses, Comisiones y Otros Gastos de la Deuda Pública por Pagar a Corto Plazo		
a7) Otros Efectivos y Equivalentes			a7) Retenciones y Contribuciones por Pagar a Corto Plazo	54.5	75.7
b. Derechos a Recibir Efectivo o Equivalentes (b=b1+b2+b3+b4+b5+b6+b7)	761.4	761.6	a8) Devoluciones de la Ley de Ingresos por Pagar a Corto Plazo		
b1) Inversiones Financieras de Corto Plazo			a9) Otras Cuentas por Pagar a Corto Plazo	9.6	8.1
b2) Cuentas por Cobrar a Corto Plazo		0.4	b. Documentos por Pagar a Corto Plazo (b=b1+b2+b3)	0.0	0.0
b3) Deudores Diversos por Cobrar a Corto Plazo	761.4	761.2	b1) Documentos Comerciales por Pagar a Corto Plazo		
b4) Ingresos por Recuperar a Corto Plazo			b2) Documentos con Contratistas por Obras Públicas por Pagar a Corto Plazo		
b5) Deudores por Anticipos de la Tesorería a Corto Plazo			b3) Otros Documentos por Pagar a Corto Plazo		
b6) Préstamos Otorgados a Corto Plazo			c. Porción a Corto Plazo de la Deuda Pública a Largo Plazo (c=c1+c2)	0.0	0.0
b7) Otros Derechos a Recibir Efectivo o Equivalentes a Corto Plazo			c1) Porción a Corto Plazo de la Deuda Pública		
c. Derechos a Recibir Bienes o Servicios (c=c1+c2+c3+c4+c5)	0.0	0.0	c2) Porción a Corto Plazo de Arrendamiento Financiero		
c1) Anticipo a Proveedores por Adquisición de Bienes y Prestación de Servicios a Corto Plazo			d. Títulos y Valores a Corto Plazo		
c2) Anticipo a Proveedores por Adquisición de Bienes Inmuebles y Muebles a Corto Plazo			e. Pasivos Diferidos a Corto Plazo (e=e1+e2+e3)	0.0	0.0
c3) Anticipo a Proveedores por Adquisición de Bienes Intangibles a Corto Plazo			e1) Ingresos Cobrados por Adelantado a Corto Plazo		
c4) Anticipo a Contratistas por Obras Públicas a Corto Plazo			e2) Intereses Cobrados por Adelantado a Corto Plazo		
c5) Otros Derechos a Recibir Bienes o Servicios a Corto Plazo			e3) Otros Pasivos Diferidos a Corto Plazo		
d. Inventarios (d=d1+d2+d3+d4+d5)	0.0	0.0	f. Fondos y Bienes de Terceros en Garantía y/o Administración a Corto Plazo (f=f1+f2+f3+f4+f5+f6)	0.0	0.0
d1) Inventario de Mercancías para Venta			f1) Fondos en Garantía a Corto Plazo		
d2) Inventario de Mercancías Terminadas			f2) Fondos en Administración a Corto Plazo		
d3) Inventario de Mercancías en Proceso de Elaboración			f3) Fondos Contingentes a Corto Plazo		
d4) Inventario de Materias Primas, Materiales y Suministros para Producción			f4) Fondos de Fideicomisos, Mandatos y Contratos Análogos a Corto Plazo		
d5) Bienes en Tránsito			f5) Otros Fondos de Terceros en Garantía y/o Administración a Corto Plazo		
e. Almacenes			f6) Valores y Bienes en Garantía a Corto Plazo		
f. Estimación por Pérdida o Deterioro de Activos Circulantes (f=f1+f2)	0.0	0.0	g. Provisiones a Corto Plazo (g=g1+g2+g3)	0.0	0.0
f1) Estimaciones para Cuentas Incobrables por Derechos a Recibir Efectivo o Equivalentes			g1) Provisión para Demandas y Juicios a Corto Plazo		
f2) Estimación por Deterioro de Inventarios			g2) Provisión para Contingencias a Corto Plazo		
g. Otros Activos Circulantes (g=g1+g2+g3+g4)	0.0	0.0	g3) Otras Provisiones a Corto Plazo		
g1) Valores en Garantía			h. Otros Pasivos a Corto Plazo (h=h1+h2+h3)	0.0	0.0
g2) Bienes en Garantía (excluye depósitos de fondos)			h1) Ingresos por Clasificar		
g3) Bienes Derivados de Embargos, Decomisos, Aseguramientos y Dación en Pago			h2) Recaudación por Participar		
g4) Adquisición con Fondos de Terceros			h3) Otros Pasivos Circulantes		
IA. Total de Activos Circulantes (IA = a + b + c + d + e + f + g)	3,295.4	4,273.6	IIA. Total de Pasivos Circulantes (IIA = a + b + c + d + e + f + g + h)	68.5	227.8
Activo No Circulante			Pasivo No Circulante		
a. Inversiones Financieras a Largo Plazo			a. Cuentas por Pagar a Largo Plazo		
b. Derechos a Recibir Efectivo o Equivalentes a Largo Plazo			b. Documentos por Pagar a Largo Plazo		
c. Bienes Inmuebles, Infraestructura y Construcciones en Proceso			c. Deuda Pública a Largo Plazo		
d. Bienes Muebles	700.9	700.9	d. Pasivos Diferidos a Largo Plazo		
e. Activos Intangibles			e. Fondos y Bienes de Terceros en Garantía y/o en Administración a Largo Plazo		
f. Depreciación, Deterioro y Amortización Acumulada de Bienes	-90.7	-0.4	f. Provisiones a Largo Plazo		
g. Activos Diferidos			IIIB. Total de Pasivos No Circulantes (IIIB = a + b + c + d + e + f)	0.0	0.0
h. Estimación por Pérdida o Deterioro de Activos no Circulantes			II. Total del Pasivo (II = IIA + IIIB)	68.5	227.8
i. Otros Activos no Circulantes			HACIENDA PÚBLICA/PATRIMONIO		
IB. Total de Activos No Circulantes (IB = a + b + c + d + e + f + g + h + i)	610.2	700.5	IIIA. Hacienda Pública/Patrimonio Contribuido (IIIA = a + b + c)	0.0	0.0
I. Total del Activo (I = IA + IB)	3,905.6	4,974.1	a. Aportaciones		
			b. Donaciones de Capital		
			c. Actualización de la Hacienda Pública/Patrimonio		
			IIIB. Hacienda Pública/Patrimonio Generado (IIIB = a + b + c + d + e)	3,837.1	4,746.3
			a. Resultados del Ejercicio (Ahorro/ Desahorro)	-909.2	1,458.8
			b. Resultados de Ejercicios Anteriores	4,746.3	3,287.5
			c. Revalúos		
			d. Reservas		
			e. Rectificaciones de Resultados de Ejercicios Anteriores		
			IIIC. Exceso o Insuficiencia en la Actualización de la Hacienda Pública/Patrimonio (IIIC=a+b)	0.0	0.0
			a. Resultado por Posición Monetaria		
			b. Resultado por Tenencia de Activos no Monetarios		
			III. Total Hacienda Pública/Patrimonio (III = IIIA + IIIB + IIIC)	3,837.1	4,746.3
			IV. Total del Pasivo y Hacienda Pública/Patrimonio (IV = II + III)	3,905.6	4,974.1

CUENTA PÚBLICA DEL GOBIERNO, ORGANISMOS AUXILIARES Y AUTÓNOMOS DEL ESTADO DE MÉXICO 2021

Instituto Mexiquense para la Protección e Integración al Desarrollo de las Personas con Discapacidad Informe Analítico de la Deuda Pública y Otros Pasivos - LDF Al 31 de Diciembre de 2020 y 2021							
Denominación de la Deuda Pública y Otros Pasivos (c)	Saldo al 31 de Diciembre de 2020 (d)	Disposiciones del Período (e)	Amortizaciones del Período (f)	Revaluaciones, Reclasificaciones y Otros Ajustes (g)	Saldo Final del Período (h) h=d+e-f+g	Pago de Intereses del Período (i)	Pago de Comisiones y demás Costos Asociados Durante el Período (j)
1. Deuda Pública (1=A+B)	0.0	0.0	0.0	0.0	0.0	0.0	
A. Corto Plazo (A=a1+a2+a3)	0.0	0.0	0.0	0.0	0.0	0.0	
a1) Instituciones de Crédito							
a2) Títulos y Valores							
a3) Arrendamientos Financieros							
B. Largo Plazo (B=b1+b2+b3)	0.0	0.0	0.0	0.0	0.0	0.0	
b1) Instituciones de Crédito							
b2) Títulos y Valores							
b3) Arrendamientos Financieros							
2. Otros Pasivos	227.8				68.5		
3. Total de la Deuda Pública y Otros Pasivos (3=1+2)	227.8	0.0	0.0	0.0	68.5		
4. Deuda Contingente 1 (Informativo)	0.0	0.0	0.0	0.0	0.0	0.0	
A. Deuda Contingente 1							
B. Deuda Contingente 2							
C. Deuda Contingente XX							
5. Valor de Instrumentos Bono Cupón Cero 2 (Informativo)	0.0	0.0	0.0	0.0	0.0	0.0	
A. Instrumento Bono Cupón Cero 1							
B. Instrumento Bono Cupón Cero 2							
C. Instrumento Bono Cupón Cero XX							

1 Se refiere a cualquier Financiamiento sin fuente o garantía de pago definida, que sea asumida de manera solidaria o subsidiaria por las Entidades Federativas con sus Municipios, organismos descentralizados y empresas de participación estatal mayoritaria y fideicomisos, locales o municipales, y por los Municipios con sus respectivos organismos descentralizados y empresas de participación municipal mayoritaria.

2 Se refiere al valor del Bono Cupón Cero que respalda el pago de los créditos asociados al mismo (Activo).

Obligaciones a Corto Plazo (k)	Monto Contratado (l)	Plazo Pactado (m)	Tasa de Interés (n)	Comisiones y Costos Relacionados (o)	Tasa Efectiva (p)
6. Obligaciones a Corto Plazo (Informativo)					
A. Crédito 1					
B. Crédito 2					
C. Crédito XX					

IMPIDPD

Instituto Mexiquense para la Protección e Integración al Desarrollo de las Personas con Discapacidad Informe Analítico de Obligaciones Diferentes de Financiamientos Al 31 de Diciembre de 2021 (Miles de Pesos)										
Denominación de las Obligaciones Diferentes de Financiamiento (c)	Fecha del Contrato (d)	Fecha de Inicio de Operación del Proyecto (e)	Fecha de Vencimiento (f)	Monto de la Inversión Pactado (g)	Plazo Pactado (h)	Monto Promedio Mensual del Pago de la Contraprestación (i)	Monto Promedio Mensual del Pago de la Contraprestación Correspondiente al Pago de Inversión (j)	Monto Pagado de la Inversión al XX de XXXX de 20XX (k)	Monto Pagado de la Inversión Actualizado al XX de XXXX de 20XX (l)	Saldo Pendiente por Pagar de la Inversión al XX de XXXX de 20XX (m = g - l)
A. Asociaciones Público Privadas (APP's) (A=a+b+c+d)				0.0		0.0	0.0			0.0
a) APP 1										0.0
b) APP 2										0.0
c) APP 3										0.0
d) APP XX										0.0
B. Otros Instrumentos (B=a+b+c+d)				0.0		0.0	0.0			0.0
a) Otro Instrumento 1										0.0
b) Otro Instrumento 2										0.0
c) Otro Instrumento 3										0.0
d) Otro Instrumento XX										0.0
C. Total de Obligaciones Diferentes de Financiamiento (C=A+B)				0.0		0.0	0.0			0.0

Instituto Mexiquense para la Protección e Integración al Desarrollo de las Personas con Discapacidad
Balance Presupuestario
Del 1 de Enero al 31 de Diciembre de 2021
(Miles de Pesos)

Concepto	Estimado / Aprobado	Devengado	Recaudado / Pagado
A. Ingresos Totales (A = A1+A2+A3)	9,558.2	5,702.1	5,766.2
A1. Ingresos de Libre Disposición	9,558.2	5,638.0	5,638.0
A2. Transferencias Federales Etiquetadas			64.1
A3. Financiamiento Neto		64.1	64.1
B. Egresos Presupuestarios¹ (B = B1+B2)	9,558.2	6,024.6	6,024.6
B1. Gasto No Etiquetado (sin incluir Amortización de la Deuda Pública)	9,558.2	6,024.6	6,024.6
B2. Gasto Etiquetado (sin incluir Amortización de la Deuda Pública)			
C. Remanentes del Ejercicio Anterior (C = C1 + C2)	0.0	386.0	386.0
C1. Remanentes de Ingresos de Libre Disposición Aplicados en el Período		386.0	386.0
C2. Remanentes de Transferencias Federales Etiquetadas Aplicados en el Período			
I. Balance Presupuestario (I = A - B + C)	0.0	63.5	127.6
II. Balance Presupuestario sin Financiamiento Neto (II = I - A3)	0.0	-0.6	63.5
III. Balance Presupuestario sin Financiamiento Neto y sin Remanentes del Ejercicio Anterior (III= II - C)	0.0	-386.6	-322.5

Concepto	Aprobado	Devengado	Pagado
E. Intereses, Comisiones y Gastos de la Deuda (E = E1+E2)	0.0	0.0	0.0
E1. Intereses, Comisiones y Gastos de la Deuda con Gasto No Etiquetado			
E2. Intereses, Comisiones y Gastos de la Deuda con Gasto Etiquetado			
IV. Balance Primario (IV = III + E)	0.0	-386.6	-322.5

Concepto	Estimado/ Aprobado	Devengado	Recaudado / Pagado
F. Financiamiento (F = F1 + F2)	0.0	0.0	0.0
F1. Financiamiento con Fuente de Pago de Ingresos de Libre Disposición			
F2. Financiamiento con Fuente de Pago de Transferencias Federales Etiquetadas			
G. Amortización de la Deuda (G = G1 + G2)	0.0	0.0	0.0
G1. Amortización de la Deuda Pública con Gasto No Etiquetado			
G2. Amortización de la Deuda Pública con Gasto Etiquetado			
A3. Financiamiento Neto (A3 = F - G)	0.0	0.0	0.0

Concepto	Estimado/ Aprobado	Devengado	Recaudado / Pagado
A1. Ingresos de Libre Disposición	9,558.2	5,638.0	5,638.0
A3.1 Financiamiento Neto con Fuente de Pago de Ingresos de Libre Disposición (A3.1 = F1 - G1)	0.0	64.1	64.1
F1. Financiamiento con Fuente de Pago de Ingresos de Libre Disposición		64.1	64.1
G1. Amortización de la Deuda Pública con Gasto No Etiquetado			
B1. Gasto No Etiquetado (sin incluir Amortización de la Deuda Pública)	9,558.2	6,024.6	6,024.6
C1. Remanentes de Ingresos de Libre Disposición Aplicados en el Período		386.0	386.0
V. Balance Presupuestario de Recursos Disponibles (V = A1 + A3.1 - B1 + C1)	0.0	63.5	63.5
VI. Balance Presupuestario de Recursos Disponibles sin Financiamiento Neto (VI = V - A3.1)	0.0	-0.6	-0.6

Concepto	Estimado/ Aprobado	Devengado	Recaudado / Pagado
A2. Transferencias Federales Etiquetadas			
A3.2 Financiamiento Neto con Fuente de Pago de Transferencias Federales Etiquetadas (A3.2 = F2 - G2)	0.0	0.0	0.0
F2. Financiamiento con Fuente de Pago de Transferencias Federales Etiquetadas			
G2. Amortización de la Deuda Pública con Gasto Etiquetado			
B2. Gasto Etiquetado (sin incluir Amortización de la Deuda Pública)	0.0	0.0	0.0
C2. Remanentes de Transferencias Federales Etiquetadas Aplicados en el Período			
VII. Balance Presupuestario de Recursos Etiquetados (VII = A2 + A3.2 - B2 + C2)	0.0	0.0	0.0
VIII. Balance Presupuestario de Recursos Etiquetados sin Financiamiento Neto (VIII = VII - A3.2)	0.0	0.0	0.0

IMPIDPD

Instituto Mexiquense para la Protección e Integración al Desarrollo de las Personas con Discapacidad Estado Analítico de Ingresos Detallado - LDF Del 1 de Enero al 31 de Diciembre de 2021 (Miles de Pesos)						
Concepto	Ingreso					Diferencia
	Estimado	Ampliaciones/ (Reducciones)	Modificado	Devengado	Recaudado	
Ingresos de Libre Disposición						
A. Impuestos				0.0		0.0
B. Cuotas y Aportaciones de Seguridad Social				0.0		0.0
C. Contribuciones de Mejoras				0.0		0.0
D. Derechos				0.0		0.0
E. Productos				0.0	25.5	-25.5
F. Aprovechamientos				0.0		0.0
G. Ingresos por Ventas de Bienes y Servicios	386.0		386.0	400.8	400.8	-14.8
H. Participaciones (H=h1+h2+h3+h4+h5+h6+h7+h8+h9+h10+h11)	0.0	0.0	0.0	0.0	0.0	0.0
h1) Fondo General de Participaciones				0.0		0.0
h2) Fondo de Fomento Municipal				0.0		0.0
h3) Fondo de Fiscalización y Recaudación				0.0		0.0
h4) Fondo de Compensación				0.0		0.0
h5) Fondo de Extracción de Hidrocarburos				0.0		0.0
h6) Impuesto Especial Sobre Producción y Servicios				0.0		0.0
h7) 0.136% de la Recaudación Federal Participable				0.0		0.0
h8) 3.17% Sobre Extracción de Petróleo				0.0		0.0
h9) Gasolinas y Diésel				0.0		0.0
h10) Fondo del Impuesto Sobre la Renta				0.0		0.0
h11) Fondo de Estabilización de los Ingresos de las Entidades Federativas				0.0		0.0
I. Incentivos Derivados de la Colaboración Fiscal (I=i1+i2+i3+i4+i5)	0.0	0.0	0.0	0.0	0.0	0.0
i1) Tenencia o Uso de Vehículos				0.0		0.0
i2) Fondo de Compensación ISAN				0.0		0.0
i3) Impuesto Sobre Automóviles Nuevos				0.0		0.0
i4) Fondo de Compensación de Repecos-Intermedios				0.0		0.0
i5) Otros Incentivos Económicos				0.0		0.0
J. Transferencias	9,172.2	-404.8	8,767.4	5,597.7	5,597.7	3,169.7
K. Convenios	0.0	0.0	0.0	0.0	0.0	0.0
k1) Otros Convenios y Subsidios				0.0		0.0
L. Otros Ingresos de Libre Disposición (L=l1+l2)	0.0	0.0	0.0	0.0	0.0	0.0
l1) Participaciones en Ingresos Locales				0.0		0.0
l2) Otros Ingresos de Libre Disposición				0.0		0.0
I. Total de Ingresos de Libre Disposición (I=A+B+C+D+E+F+G+H+I+J+K+L)	9,558.2	-404.8	9,153.4	6,024.0	6,024.0	3,129.4
Ingresos Excedentes de Ingresos de Libre Disposición			0.0			0.0
Transferencias Federales Etiquetadas			0.0			0.0
A. Aportaciones (A=a1+a2+a3+a4+a5+a6+a7+a8)	0.0	0.0	0.0	0.0	0.0	0.0
a1) Fondo de Aportaciones para la Nómina Educativa y Gasto Operativo				0.0		0.0
a2) Fondo de Aportaciones para los Servicios de Salud				0.0		0.0
a3) Fondo de Aportaciones para la Infraestructura Social				0.0		0.0
a4) Fondo de Aportaciones para el Fortalecimiento de los Municipios y de las Demarcaciones Territoriales del Distrito Federal				0.0		0.0
a5) Fondo de Aportaciones Múltiples				0.0		0.0
a6) Fondo de Aportaciones para la Educación Tecnológica y de Adultos				0.0		0.0
a7) Fondo de Aportaciones para la Seguridad Pública de los Estados y del Distrito Federal				0.0		0.0
a8) Fondo de Aportaciones para el Fortalecimiento de las Entidades Federativas				0.0		0.0
B. Convenios (B=b1+b2+b3+b4)	0.0	0.0	0.0	0.0	0.0	0.0
b1) Convenios de Protección Social en Salud				0.0		0.0
b2) Convenios de Descentralización				0.0		0.0
b3) Convenios de Reasignación				0.0		0.0
b4) Otros Convenios y Subsidios				0.0		0.0
C. Fondos Distintos de Aportaciones (C=c1+c2)	0.0	0.0	0.0	0.0	0.0	0.0
c1) Fondo para Entidades Federativas y Municipios Productores de Hidrocarburos				0.0		0.0
c2) Fondo Minero				0.0		0.0
D. Transferencias, Subsidios y Subvenciones, y Pensiones y Jubilaciones				0.0		0.0
E. Otras Transferencias Federales Etiquetadas				0.0		0.0
II. Total de Transferencias Federales Etiquetadas (II = A + B + C + D + E)	0.0	0.0	0.0	0.0	0.0	0.0
III. Ingresos Derivados de Financiamientos (III = A)	0.0	227.8	227.8	64.1	64.1	163.7
A. Ingresos Derivados de Financiamientos		227.8	227.8	64.1	64.1	163.7
IV. Total de Ingresos (IV = I + II + III)	9,558.2	-177.0	9,381.2	6,088.1	6,088.1	3,293.1
Datos Informativos						
1. Ingresos Derivados de Financiamientos con Fuente de Pago de Ingresos de Libre Disposición			0.0			0.0
2. Ingresos Derivados de Financiamientos con Fuente de Pago de Transferencias Federales Etiquetadas			0.0			0.0
3. Ingresos Derivados de Financiamientos (3 = 1 + 2)	0.0	0.0	0.0	0.0	0.0	0.0

CUENTA PÚBLICA DEL GOBIERNO, ORGANISMOS AUXILIARES Y AUTÓNOMOS DEL ESTADO DE MÉXICO 2021

Instituto Mexiquense para la Protección e Integración al Desarrollo de las Personas con Discapacidad						
Estado Analítico del Ejercicio del Presupuesto de Egresos Detallado						
Clasificación por Objeto del Gasto (Capítulo y Concepto)						
Del 1 de Enero al 31 de Diciembre de 2021						
(Miles de Pesos)						
Concepto	Egresos					Subejercicio
	Aprobado	Ampliaciones/ (Reducciones)	Modificado	Devengado	Pagado	
I. Gasto No Etiquetado (I=A+B+C+D+E+F+G+H+I)	9,558.2	-177.0	9,381.2	6,024.6	6,024.6	3,356.6
A. Servicios Personales (A=a1+a2+a3+a4+a5+a6+a7)	5,838.9	0.0	5,838.9	3,702.7	3,702.7	2,136.2
a1) Remuneraciones al Personal de Carácter Permanente	2,718.8	-79.7	2,639.1	1,819.0	1,819.0	820.1
a2) Remuneraciones al Personal de Carácter Transitorio	56.3	0.0	56.3	0.0	0.0	56.3
a3) Remuneraciones Adicionales y Especiales	2,048.1	57.3	2,105.4	1,283.1	1,283.1	822.3
a4) Seguridad Social	726.8	4.5	731.3	543.6	543.6	187.7
a5) Otras Prestaciones Sociales y Económicas	288.9	17.9	306.8	57.0	57.0	249.8
a6) Previsiones	0.0	0.0	0.0	0.0	0.0	0.0
a7) Pago de Estímulos a Servidores Públicos	0.0	0.0	0.0	0.0	0.0	0.0
B. Materiales y Suministros (B=b1+b2+b3+b4+b5+b6+b7+b8+b9)	870.7	-157.9	712.8	338.5	338.5	374.3
b1) Materiales de Administración, Emisión de Documentos y Artículos Oficiales	309.5	83.3	392.8	242.7	242.7	150.1
b2) Alimentos y Utensilios	36.5	-28.9	7.6	0.0	0.0	7.6
b3) Materias Primas y Materiales de Producción y Comercialización	0.0	0.0	0.0	0.0	0.0	0.0
b4) Materiales y Artículos de Construcción y de Reparación	11.1	10.4	21.5	0.0	0.0	21.5
b5) Productos Químicos, Farmacéuticos y de Laboratorio	16.0	-4.8	11.2	8.0	8.0	3.2
b6) Combustibles, Lubricantes y Aditivos	393.7	-304.6	89.1	45.8	45.8	43.3
b7) Vestuario, Blancos, Prendas de Protección y Artículos Deportivos	25.0	64.9	89.9	34.0	34.0	55.9
b8) Materiales y Suministros Para Seguridad	0.0	0.0	0.0	0.0	0.0	0.0
b9) Herramientas, Refacciones y Accesorios Menores	78.9	21.8	100.7	8.0	8.0	92.7
C. Servicios Generales (C=c1+c2+c3+c4+c5+c6+c7+c8+c9)	2,848.6	-246.9	2,601.7	1,760.1	1,760.1	841.6
c1) Servicios Básicos	119.7	-21.7	98.0	41.5	41.5	56.5
c2) Servicios de Arrendamiento	1,731.7	-251.7	1,480.0	1,137.9	1,137.9	342.1
c3) Servicios Profesionales, Científicos, Técnicos y Otros Servicios	685.1	-181.2	503.9	335.0	335.0	168.9
c4) Servicios Financieros, Bancarios y Comerciales	86.6	-55.5	31.1	0.1	0.1	31.0
c5) Servicios de Instalación, Reparación, Mantenimiento y Conservación	116.2	29.3	145.5	145.3	145.3	0.2
c6) Servicios de Comunicación Social y Publicidad	0.0	1.1	1.1	1.1	1.1	0.0
c7) Servicios de Traslado y Viáticos	0.0	40.0	40.0	0.0	0.0	40.0
c8) Servicios Oficiales	0.0	77.2	77.2	0.0	0.0	77.2
c9) Otros Servicios Generales	109.3	115.6	224.9	99.2	99.2	125.7
D. Transferencias, Asignaciones, Subsidios y Otras Ayudas (D=d1+d2+d3+d4+d5+d6+d7+d8+d9)	0.0	0.0	0.0	0.0	0.0	0.0
d1) Transferencias Internas y Asignaciones al Sector Público	0.0	0.0	0.0	0.0	0.0	0.0
d2) Transferencias al Resto del Sector Público	0.0	0.0	0.0	0.0	0.0	0.0
d3) Subsidios y Subvenciones	0.0	0.0	0.0	0.0	0.0	0.0
d4) Ayudas Sociales	0.0	0.0	0.0	0.0	0.0	0.0
d5) Pensiones y Jubilaciones	0.0	0.0	0.0	0.0	0.0	0.0
d6) Transferencias a Fideicomisos, Mandatos y Otros Análogos	0.0	0.0	0.0	0.0	0.0	0.0
d7) Transferencias a la Seguridad Social	0.0	0.0	0.0	0.0	0.0	0.0
d8) Donativos	0.0	0.0	0.0	0.0	0.0	0.0
d9) Transferencias al Exterior	0.0	0.0	0.0	0.0	0.0	0.0
E. Bienes Muebles, Inmuebles e Intangibles (E=e1+e2+e3+e4+e5+e6+e7+e8+e9)	0.0	0.0	0.0	0.0	0.0	0.0
e1) Mobiliario y Equipo de Administración	0.0	0.0	0.0	0.0	0.0	0.0
e2) Mobiliario y Equipo Educacional y Recreativo	0.0	0.0	0.0	0.0	0.0	0.0
e3) Equipo e Instrumental Médico y de Laboratorio	0.0	0.0	0.0	0.0	0.0	0.0
e4) Vehículos y Equipo de Transporte	0.0	0.0	0.0	0.0	0.0	0.0
e5) Equipo de Defensa y Seguridad	0.0	0.0	0.0	0.0	0.0	0.0
e6) Maquinaria, Otros Equipos y Herramientas	0.0	0.0	0.0	0.0	0.0	0.0
e7) Activos Biológicos	0.0	0.0	0.0	0.0	0.0	0.0
e8) Bienes Inmuebles	0.0	0.0	0.0	0.0	0.0	0.0
e9) Activos Intangibles	0.0	0.0	0.0	0.0	0.0	0.0
F. Inversión Pública (F=f1+f2+f3)	0.0	0.0	0.0	0.0	0.0	0.0
f1) Obra Pública en Bienes de Dominio Público	0.0	0.0	0.0	0.0	0.0	0.0
f2) Obra Pública en Bienes Propios	0.0	0.0	0.0	0.0	0.0	0.0
f3) Proyectos Productivos y Acciones de Fomento	0.0	0.0	0.0	0.0	0.0	0.0
G. Inversiones Financieras y Otras Provisiones (G=g1+g2+g3+g4+g5+g6+g7)	0.0	0.0	0.0	0.0	0.0	0.0
g1) Inversiones Para el Fomento de Actividades Productivas	0.0	0.0	0.0	0.0	0.0	0.0
g2) Acciones y Participaciones de Capital	0.0	0.0	0.0	0.0	0.0	0.0
g3) Compra de Títulos y Valores	0.0	0.0	0.0	0.0	0.0	0.0
g4) Concesión de Préstamos	0.0	0.0	0.0	0.0	0.0	0.0
g5) Inversiones en Fideicomisos, Mandatos y Otros Análogos	0.0	0.0	0.0	0.0	0.0	0.0
Fideicomiso de Desastres Naturales (Informativo)	0.0	0.0	0.0	0.0	0.0	0.0
g6) Otras Inversiones Financieras	0.0	0.0	0.0	0.0	0.0	0.0
g7) Provisiones para Contingencias y Otras Erogaciones Especiales	0.0	0.0	0.0	0.0	0.0	0.0
H. Participaciones y Aportaciones (H=h1+h2+h3)	0.0	0.0	0.0	0.0	0.0	0.0
h1) Participaciones	0.0	0.0	0.0	0.0	0.0	0.0
h2) Aportaciones	0.0	0.0	0.0	0.0	0.0	0.0
h3) Convenios	0.0	0.0	0.0	0.0	0.0	0.0
I. Deuda Pública (I=i1+i2+i3+i4+i5+i6+i7)	0.0	227.8	227.8	223.3	223.3	4.5
i1) Amortización de la Deuda Pública	0.0	0.0	0.0	0.0	0.0	0.0
i2) Intereses de la Deuda Pública	0.0	0.0	0.0	0.0	0.0	0.0
i3) Comisiones de la Deuda Pública	0.0	0.0	0.0	0.0	0.0	0.0
i4) Gastos de la Deuda Pública	0.0	0.0	0.0	0.0	0.0	0.0
i5) Costo por Coberturas	0.0	0.0	0.0	0.0	0.0	0.0
i6) Apoyos Financieros	0.0	0.0	0.0	0.0	0.0	0.0
i7) Adeudos de Ejercicios Fiscales Anteriores (ADEFAS)	0.0	227.8	227.8	223.3	223.3	4.5

IMPIDPD

Concepto	Egresos					Subejercicio
	Aprobado	Ampliaciones/ (Reducciones)	Modificado	Devengado	Pagado	
II. Gasto Etiquetado (II=A+B+C+D+E+F+G+H+I)	0.0	0.0	0.0	0.0	0.0	0.0
A. Servicios Personales (A=a1+a2+a3+a4+a5+a6+a7)	0.0	0.0	0.0	0.0	0.0	0.0
a1) Remuneraciones al Personal de Carácter Permanente			0.0			0.0
a2) Remuneraciones al Personal de Carácter Transitorio			0.0			0.0
a3) Remuneraciones Adicionales y Especiales			0.0			0.0
a4) Seguridad Social			0.0			0.0
a5) Otras Prestaciones Sociales y Económicas			0.0			0.0
a6) Previsiones			0.0			0.0
a7) Pago de Estímulos a Servidores Públicos			0.0			0.0
B. Materiales y Suministros (B=b1+b2+b3+b4+b5+b6+b7+b8+b9)	0.0	0.0	0.0	0.0	0.0	0.0
b1) Materiales de Administración, Emisión de Documentos y Artículos Oficiales			0.0			0.0
b2) Alimentos y Utensilios			0.0			0.0
b3) Materias Primas y Materiales de Producción y Comercialización			0.0			0.0
b4) Materiales y Artículos de Construcción y de Reparación			0.0			0.0
b5) Productos Químicos, Farmacéuticos y de Laboratorio			0.0			0.0
b6) Combustibles, Lubricantes y Aditivos			0.0			0.0
b7) Vestuario, Blancos, Prendas de Protección y Artículos Deportivos			0.0			0.0
b8) Materiales y Suministros Para Seguridad			0.0			0.0
b9) Herramientas, Refacciones y Accesorios Menores			0.0			0.0
C. Servicios Generales (C=c1+c2+c3+c4+c5+c6+c7+c8+c9)	0.0	0.0	0.0	0.0	0.0	0.0
c1) Servicios Básicos			0.0			0.0
c2) Servicios de Arrendamiento			0.0			0.0
c3) Servicios Profesionales, Científicos, Técnicos y Otros Servicios			0.0			0.0
c4) Servicios Financieros, Bancarios y Comerciales			0.0			0.0
c5) Servicios de Instalación, Reparación, Mantenimiento y Conservación			0.0			0.0
c6) Servicios de Comunicación Social y Publicidad			0.0			0.0
c7) Servicios de Traslado y Viáticos			0.0			0.0
c8) Servicios Oficiales			0.0			0.0
c9) Otros Servicios Generales			0.0			0.0
D. Transferencias, Asignaciones, Subsidios y Otras Ayudas (D=d1+d2+d3+d4+d5+d6+d7+d8+d9)	0.0	0.0	0.0	0.0	0.0	0.0
d1) Transferencias Internas y Asignaciones al Sector Público			0.0			0.0
d2) Transferencias al Resto del Sector Público			0.0			0.0
d3) Subsidios y Subvenciones			0.0			0.0
d4) Ayudas Sociales			0.0			0.0
d5) Pensiones y Jubilaciones			0.0			0.0
d6) Transferencias a Fideicomisos, Mandatos y Otros Análogos			0.0			0.0
d7) Transferencias a la Seguridad Social			0.0			0.0
d8) Donativos			0.0			0.0
d9) Transferencias al Exterior			0.0			0.0
E. Bienes Muebles, Inmuebles e Intangibles (E=e1+e2+e3+e4+e5+e6+e7+e8+e9)	0.0	0.0	0.0	0.0	0.0	0.0
e1) Mobiliario y Equipo de Administración			0.0			0.0
e2) Mobiliario y Equipo Educativo y Recreativo			0.0			0.0
e3) Equipo e Instrumental Médico y de Laboratorio			0.0			0.0
e4) Vehículos y Equipo de Transporte			0.0			0.0
e5) Equipo de Defensa y Seguridad			0.0			0.0
e6) Maquinaria, Otros Equipos y Herramientas			0.0			0.0
e7) Activos Biológicos			0.0			0.0
e8) Bienes Inmuebles			0.0			0.0
e9) Activos Intangibles			0.0			0.0
F. Inversión Pública (F=f1+f2+f3)	0.0	0.0	0.0	0.0	0.0	0.0
f1) Obra Pública en Bienes de Dominio Público			0.0			0.0
f2) Obra Pública en Bienes Propios			0.0			0.0
f3) Proyectos Productivos y Acciones de Fomento			0.0			0.0
G. Inversiones Financieras y Otras Provisiones (G=g1+g2+g3+g4+g5+g6+g7)	0.0	0.0	0.0	0.0	0.0	0.0
g1) Inversiones Para el Fomento de Actividades Productivas			0.0			0.0
g2) Acciones y Participaciones de Capital			0.0			0.0
g3) Compra de Títulos y Valores			0.0			0.0
g4) Concesión de Préstamos			0.0			0.0
g5) Inversiones en Fideicomisos, Mandatos y Otros Análogos			0.0			0.0
Fideicomiso de Desastres Naturales (Informativo)			0.0			0.0
g6) Otras Inversiones Financieras			0.0			0.0
g7) Provisiones para Contingencias y Otras Erogaciones Especiales			0.0			0.0
H. Participaciones y Aportaciones (H=h1+h2+h3)	0.0	0.0	0.0	0.0	0.0	0.0
h1) Participaciones			0.0			0.0
h2) Aportaciones			0.0			0.0
h3) Convenios			0.0			0.0
I. Deuda Pública (I=i1+i2+i3+i4+i5+i6+i7)	0.0	0.0	0.0	0.0	0.0	0.0
i1) Amortización de la Deuda Pública			0.0			0.0
i2) Intereses de la Deuda Pública			0.0			0.0
i3) Comisiones de la Deuda Pública			0.0			0.0
i4) Gastos de la Deuda Pública			0.0			0.0
i5) Costo por Coberturas			0.0			0.0
i6) Apoyos Financieros			0.0			0.0
i7) Adeudos de Ejercicios Fiscales Anteriores (ADEFAS)			0.0			0.0
III. Total de Egresos (III = I + II)	9,558.2	-177.0	9,381.2	6,024.6	6,024.6	3,356.6

CUENTA PÚBLICA DEL GOBIERNO, ORGANISMOS AUXILIARES Y AUTÓNOMOS DEL ESTADO DE MÉXICO 2021

Instituto Mexiquense para la Protección e Integración al Desarrollo de las Personas con Discapacidad Estado Analítico del Ejercicio del Presupuesto de Egresos Detallado Clasificación Administrativa Del 1 de Enero al 31 de Diciembre de 2021 (Miles de Pesos)						
Concepto (c)	Egresos					Subejercicio
	Aprobado	Ampliaciones/ (Reducciones)	Modificado	Devengado	Pagado	
I. Gasto No Etiquetado (I=A+B+C+D+E+F+G+H)	9,558.2	-177.0	9,381.2	6,024.6	6,024.6	3,356.6
Instituto Mexiquense para la Protección e Integración al Desarrollo de las Personas con Discapacidad (208C070000)	9,558.2	-177.0	9,381.2	6,024.6	6,024.6	3,356.6
II. Gasto Etiquetado (II=A+B+C+D+E+F+G+H)	0.0	0.0	0.0	0.0	0.0	0.0
Instituto Mexiquense para la Protección e Integración al Desarrollo de las Personas con Discapacidad (208C070000)			0.0			0.0
III. Total de Egresos (III = I + II)	9,558.2	-177.0	9,381.2	6,024.6	6,024.6	3,356.6

IMPIDPD

Instituto Mexiquense para la Protección e Integración al Desarrollo de las Personas con Discapacidad Estado Analítico del Ejercicio del Presupuesto de Egresos Detallado Clasificación Funcional (Finalidad y Función) Del 1 de Enero al 31 de Diciembre de 2021 (Miles de Pesos)						
Concepto (c)	Egresos					Subejercicio (e)
	Aprobado (d)	Ampliaciones/ (Reducciones)	Modificado	Devengado	Pagado	
I. Gasto No Etiquetado (I=A+B+C+D)	9,558.2	-177.0	9,381.2	6,024.6	6,024.6	3,356.6
A. Gobierno (A=a1+a2+a3+a4+a5+a6+a7+a8)	0.0	0.0	0.0	0.0	0.0	0.0
a1) Legislación			0.0			0.0
a2) Justicia			0.0			0.0
a3) Coordinación de la Política de Gobierno			0.0			0.0
a4) Relaciones Exteriores			0.0			0.0
a5) Asuntos Financieros y Hacendarios			0.0			0.0
a6) Seguridad Nacional			0.0			0.0
a7) Asuntos de Orden Público y de Seguridad Interior			0.0			0.0
a8) Otros Servicios Generales			0.0			0.0
B. Desarrollo Social (B=b1+b2+b3+b4+b5+b6+b7)	9,558.2	-404.8	9,153.4	5,801.3	5,801.3	3,352.1
b1) Protección Ambiental			0.0			0.0
b2) Vivienda y Servicios a la Comunidad			0.0			0.0
b3) Salud			0.0			0.0
b4) Recreación, Cultura y Otras Manifestaciones Sociales			0.0			0.0
b5) Educación			0.0			0.0
b6) Protección Social	9,558.2	-404.8	9,153.4	5,801.3	5,801.3	3,352.1
b7) Otros Asuntos Sociales			0.0			0.0
C. Desarrollo Económico (C=c1+c2+c3+c4+c5+c6+c7+c8+c9)	0.0	0.0	0.0	0.0	0.0	0.0
c1) Asuntos Económicos, Comerciales y Laborales en General			0.0			0.0
c2) Agropecuaria, Silvicultura, Pesca y Caza			0.0			0.0
c3) Combustibles y Energía			0.0			0.0
c4) Minería, Manufacturas y Construcción			0.0			0.0
c5) Transporte			0.0			0.0
c6) Comunicaciones			0.0			0.0
c7) Turismo			0.0			0.0
c8) Ciencia, Tecnología e Innovación			0.0			0.0
c9) Otras Industrias y Otros Asuntos Económicos			0.0			0.0
D. Otras No Clasificadas en Funciones Anteriores (D=d1+d2+d3+d4)	0.0	227.8	227.8	223.3	223.3	4.5
d1) Transacciones de la Deuda Pública / Costo Financiero de la Deuda			0.0			0.0
d2) Transferencias, Participaciones y Aportaciones Entre Diferentes Niveles y Órdenes de Gobierno			0.0			0.0
d3) Saneamiento del Sistema Financiero			0.0			0.0
d4) Adeudos de Ejercicios Fiscales Anteriores		227.8	227.8	223.3	223.3	4.5
II. Gasto Etiquetado (II=A+B+C+D)	0.0	0.0	0.0	0.0	0.0	0.0
A. Gobierno (A=a1+a2+a3+a4+a5+a6+a7+a8)	0.0	0.0	0.0	0.0	0.0	0.0
a1) Legislación			0.0			0.0
a2) Justicia			0.0			0.0
a3) Coordinación de la Política de Gobierno			0.0			0.0
a4) Relaciones Exteriores			0.0			0.0
a5) Asuntos Financieros y Hacendarios			0.0			0.0
a6) Seguridad Nacional			0.0			0.0
a7) Asuntos de Orden Público y de Seguridad Interior			0.0			0.0
a8) Otros Servicios Generales			0.0			0.0
B. Desarrollo Social (B=b1+b2+b3+b4+b5+b6+b7)	0.0	0.0	0.0	0.0	0.0	0.0
b1) Protección Ambiental			0.0			0.0
b2) Vivienda y Servicios a la Comunidad			0.0			0.0
b3) Salud			0.0			0.0
b4) Recreación, Cultura y Otras Manifestaciones Sociales			0.0			0.0
b5) Educación			0.0			0.0
b6) Protección Social			0.0			0.0
b7) Otros Asuntos Sociales			0.0			0.0
C. Desarrollo Económico (C=c1+c2+c3+c4+c5+c6+c7+c8+c9)	0.0	0.0	0.0	0.0	0.0	0.0
c1) Asuntos Económicos, Comerciales y Laborales en General			0.0			0.0
c2) Agropecuaria, Silvicultura, Pesca y Caza			0.0			0.0
c3) Combustibles y Energía			0.0			0.0
c4) Minería, Manufacturas y Construcción			0.0			0.0
c5) Transporte			0.0			0.0
c6) Comunicaciones			0.0			0.0
c7) Turismo			0.0			0.0
c8) Ciencia, Tecnología e Innovación			0.0			0.0
c9) Otras Industrias y Otros Asuntos Económicos			0.0			0.0
D. Otras No Clasificadas en Funciones Anteriores (D=d1+d2+d3+d4)	0.0	0.0	0.0	0.0	0.0	0.0
d1) Transacciones de la Deuda Pública / Costo Financiero de la Deuda			0.0			0.0
d2) Transferencias, Participaciones y Aportaciones Entre Diferentes Niveles y Órdenes de Gobierno			0.0			0.0
d3) Saneamiento del Sistema Financiero			0.0			0.0
d4) Adeudos de Ejercicios Fiscales Anteriores			0.0			0.0
III. Total de Egresos (III = I + II)	9,558.2	-177.0	9,381.2	6,024.6	6,024.6	3,356.6

CUENTA PÚBLICA DEL GOBIERNO, ORGANISMOS AUXILIARES Y AUTÓNOMOS DEL ESTADO DE MÉXICO 2021

Instituto Mexiquense para la Protección e Integración al Desarrollo de las Personas con Discapacidad Estado Analítico del Ejercicio del Presupuesto de Egresos Detallado Clasificación de Servicios Personales por Categoría Del 1 de Enero al 31 de Diciembre de 2021 (Miles de Pesos)						
Concepto (c)	Egresos					Subejercicio
	Aprobado	Ampliaciones/ (Reducciones)	Modificado	Devengado	Pagado	
I. Gasto No Etiquetado (I=A+B+C+D+E+F)	5,838.9	0.0	5,838.9	3,702.7	3,702.7	2,136.2
A. Personal Administrativo y de Servicio Público			0.0			0.0
B. Magisterio			0.0			0.0
C. Servicios de Salud (C=c1+c2)	5,838.9	0.0	5,838.9	3,702.7	3,702.7	2,136.2
c1) Personal Administrativo	5,838.9		5,838.9	3,702.7	3,702.7	2,136.2
c2) Personal Médico, Paramédico y afín			0.0			0.0
D. Seguridad Pública			0.0			0.0
E. Gastos asociados a la implementación de nuevas leyes federales o reformas a las mismas (E = e1 + e2)	0.0	0.0	0.0	0.0	0.0	0.0
e1) Nombre del Programa o Ley 1			0.0			0.0
e2) Nombre del Programa o Ley 2			0.0			0.0
F. Sentencias laborales definitivas			0.0			0.0
II. Gasto Etiquetado (II=A+B+C+D+E+F)	0.0	0.0	0.0	0.0	0.0	0.0
A. Personal Administrativo y de Servicio Público			0.0			0.0
B. Magisterio			0.0			0.0
C. Servicios de Salud (C=c1+c2)	0.0	0.0	0.0	0.0	0.0	0.0
c1) Personal Administrativo			0.0			0.0
c2) Personal Médico, Paramédico y afín			0.0			0.0
D. Seguridad Pública			0.0			0.0
E. Gastos asociados a la implementación de nuevas leyes federales o reformas a las mismas (E = e1 + e2)	0.0	0.0	0.0	0.0	0.0	0.0
e1) Nombre del Programa o Ley 1			0.0			0.0
e2) Nombre del Programa o Ley 2			0.0			0.0
F. Sentencias laborales definitivas			0.0			0.0
III. Total del Gasto en Servicios Personales (III = I + II)	5,838.9	0.0	5,838.9	3,702.7	3,702.7	2,136.2

INSTITUTO DE SALUD DEL ESTADO DE MÉXICO

ISEM

CONTENIDO	PÁGINA
I. INFORMACIÓN CONTABLE	
ESTADO DE SITUACIÓN FINANCIERA	5
ESTADO DE ACTIVIDADES	6
ESTADO DE VARIACIÓN EN LA HACIENDA PÚBLICA	7
ESTADO DE CAMBIOS EN LA SITUACIÓN FINANCIERA	8
ESTADO DE FLUJOS DE EFECTIVO	9
ESTADO ANALÍTICO DEL ACTIVO	10
ESTADO ANALÍTICO DE LA DEUDA Y OTROS PASIVOS	11
INFORME SOBRE LOS PASIVOS CONTINGENTES	12
NOTAS A LOS ESTADOS FINANCIEROS	13
II. INFORMACIÓN PRESUPUESTARIA	29
III. INFORMACIÓN PROGRAMÁTICA	47
IV. ANEXOS ESTABLECIDOS EN DIFERENTES ORDENAMIENTOS	73
V. FORMATOS PARA EL CUMPLIMIENTO DE LA LEY DE DISCIPLINA FINANCIERA DE LAS ENTIDADES FEDERATIVAS Y LOS MUNICIPIOS	79

ISEM

Instituto de Salud del Estado de México
Estado de Situación Financiera
Al 31 de Diciembre de 2021 y 2020
(Miles de pesos)

Concepto	Año		Concepto	Año	
	2021	2020		2021	2020
ACTIVO			PASIVO		
Activo Circulante			Pasivo Circulante		
Efectivo y Equivalentes	533,985.1	625,404.9	Cuentas por Pagar a Corto Plazo	5,529,595.8	7,051,502.9
Derechos a Recibir Efectivo o Equivalentes	2,188,070.2	1,145,254.1	Documentos por Pagar a Corto Plazo		
Derechos a Recibir Bienes o Servicios	209,305.6	304,238.2	Porción a Corto Plazo de la Deuda Pública a Largo Plazo		
Inventarios			Títulos y Valores a Corto Plazo		
Almacenes	1,017,635.6	1,713,519.4	Pasivos Diferidos a Corto Plazo		
Estimación por Pérdida o Deterioro de Activos Circulantes			Fondos y Bienes de Terceros en Garantía y/o Administración a Corto Plazo		
Otros Activos Circulantes			Provisiones a Corto Plazo		
			Otros Pasivos a Corto Plazo		
Total de Activos Circulantes	3,948,996.5	3,788,416.6	Total de Pasivos Circulantes	5,529,595.8	7,051,502.9
Activo No Circulante			Pasivo No Circulante		
Inversiones Financieras a Largo Plazo	1,139.8	1,139.8	Cuentas por Pagar a Largo Plazo		
Derechos a Recibir Efectivo o Equivalentes a Largo Plazo			Documentos por Pagar a Largo Plazo		
Bienes Inmuebles, Infraestructura y Construcciones en Proceso	10,392,574.8	10,332,872.7	Deuda Pública a Largo Plazo		
Bienes Muebles	7,328,437.1	7,295,881.1	Pasivos Diferidos a Largo Plazo		
Activos Intangibles			Fondos y Bienes de Terceros en Garantía y/o en Administración a Largo Plazo		
Depreciación, Deterioro y Amortización Acumulada de Bienes	-9,016,889.7	-8,487,515.7	Provisiones a Largo Plazo		
Activos Diferidos					
Estimación por Pérdida o Deterioro de Activos no Circulantes			Total de Pasivos No Circulantes	.0	.0
Otros Activos no Circulantes					
Total de Activos No Circulantes	8,705,262.0	9,142,377.9	Total del Pasivo	5,529,595.8	7,051,502.9
Total del Activo	12,654,258.5	12,930,794.5	HACIENDA PÚBLICA/ PATRIMONIO		
			Hacienda Pública/Patrimonio Contribuido	2,747,599.3	2,747,599.3
			Aportaciones	2,747,599.3	2,747,599.3
			Donaciones de Capital		
			Actualización de la Hacienda Pública / Patrimonio		
			Hacienda Pública/Patrimonio Generado	4,377,063.4	3,131,692.3
			Resultados del Ejercicio (Ahorro / Desahorro)	1,245,371.1	1,030,626.2
			Resultados de Ejercicios Anteriores	590,429.5	-440,196.7
			Revalúos	2,541,262.8	2,541,262.8
			Reservas		
			Rectificaciones de Resultados de Ejercicios Anteriores		
			Exceso o Insuficiencia en la Actualización de la Hacienda Pública/Patrimonio	.0	.0
			Resultado por Posición Monetaria		
			Resultado por Tenencia de Activos no Monetarios		
			Total Hacienda Pública/ Patrimonio	7,124,662.7	5,879,291.6
			Total del Pasivo y Hacienda Pública / Patrimonio	12,654,258.5	12,930,794.5

Instituto de Salud del Estado de México
Estado de Actividades
Del 1 de Enero al 31 de Diciembre de 2021 y 2020
(Miles de pesos)

Concepto	2021	2020
INGRESOS Y OTROS BENEFICIOS		
Ingresos de la Gestión	142,240.4	51,455.4
Impuestos		
Cuotas y Aportaciones de Seguridad Social		
Contribuciones de Mejoras		
Derechos		
Productos	77,258.1	
Aprovechamientos		
Ingresos por Venta de Bienes y Prestación de Servicios	64,982.3	51,455.4
Participaciones, Aportaciones, Convenios Incentivos Derivados de la Colaboración Fiscal, Fondos Distintos de Aportaciones, Transferencias, Asignaciones, Subsidios y Subvenciones y Pensiones y Jubilaciones	25,181,136.6	26,113,991.5
Participaciones, Aportaciones, Convenios, Incentivos Derivados de la Colaboración Fiscal y Fondos Distintos de Aportaciones		
Transferencia, Asignaciones, Subsidios y Subvenciones y Pensiones y Jubilaciones	25,181,136.6	26,113,991.5
Otros Ingresos y Beneficios	116,025.2	1,556,308.0
Ingresos Financieros		146,281.3
Incremento por Variación de Inventarios		
Disminución del Exceso de Estimaciones por Pérdida o Deterioro u Obsolescencia		
Disminución del Exceso de Provisiones		
Otros Ingresos y Beneficios Varios	116,025.2	1,410,026.7
Total de Ingresos y Otros Beneficios	25,439,402.2	27,721,754.9
GASTOS Y OTRAS PÉRDIDAS		
Gastos de Funcionamiento	23,318,611.2	26,060,371.4
Servicios Personales	16,417,948.5	16,031,060.6
Materiales y Suministros	4,112,617.8	6,650,020.8
Servicios Generales	2,788,044.9	3,379,290.0
Transferencia, Asignaciones, Subsidios y Otras Ayudas	2,135.0	2,295.8
Transferencias Internas y Asignaciones al Sector Público		
Transferencias al Resto del Sector Público		
Subsidios y Subvenciones		
Ayudas Sociales	2,135.0	2,295.8
Pensiones y Jubilaciones		
Transferencias a Fideicomisos, Mandatos y Contratos Análogos		
Transferencias a la Seguridad Social		
Donativos		
Transferencias al Exterior		
Participaciones y Aportaciones	.0	.0
Participaciones		
Aportaciones		
Convenios		
Intereses, Comisiones y Otros Gastos de la Deuda Pública	.0	.0
Intereses de la Deuda Pública		
Comisiones de la Deuda Pública		
Gastos de la Deuda Pública		
Costo por Coberturas		
Apoyos Financieros		
Otros Gastos y Pérdidas Extraordinarias	828,665.0	588,951.1
Estimaciones, Depreciaciones, Deterioros, Obsolescencia y Amortizaciones	529,374.0	524,930.5
Provisiones		
Disminución de Inventarios		
Aumento por Insuficiencia de Estimaciones por Pérdida o Deterioro u Obsolescencia		
Aumento por Insuficiencia de Provisiones		
Otros Gastos	299,291.0	64,020.6
Inversión Pública	44,619.9	39,510.4
Inversión Pública no Capitalizable	44,619.9	39,510.4
Total de Gastos y Otras Pérdidas	24,194,031.1	26,691,128.7
Resultados del Ejercicio (Ahorro/Desahorro)	1,245,371.1	1,030,626.2

Instituto de Salud del Estado de México Estado de Variación en la Hacienda Pública Del 1 de Enero al 31 de Diciembre 2021 y 2020					
Concepto	Hacienda Pública / Patrimonio Contribuido	Hacienda Pública / Patrimonio Generado de Ejercicios Anteriores	Hacienda Pública / Patrimonio Generado del Ejercicio	Exceso o Insuficiencia en la Actualización de la Hacienda Pública / Patrimonio	Total
Hacienda Pública / Patrimonio Contribuido Neto de 2020	2,747,599.3				2,747,599.3
Aportaciones	2,747,599.3				2,747,599.3
Donaciones de Capital					0.0
Actualización de la Hacienda Pública/Patrimonio					0.0
Hacienda Pública / Patrimonio Generado Neto de 2020		2,101,066.1	1,030,626.2	0.0	3,131,692.3
Resultados del Ejercicio (Ahorro/Desahorro)			1,030,626.2		1,030,626.2
Resultados de Ejercicios Anteriores		-440,196.7			-440,196.7
Revalúos		2,541,262.8			2,541,262.8
Reservas					0.0
Rectificaciones de Resultados de Ejercicios Anteriores					0.0
Exceso o Insuficiencia en la Actualización de la Hacienda Pública / Patrimonio Neto de 2020				0.0	0.0
Resultado por Posición Monetaria					0.0
Resultado por Tenencia de Activos no Monetarios					0.0
Hacienda Pública / Patrimonio Neto Final de 2020	2,747,599.3	2,101,066.1	1,030,626.2	0.0	5,879,291.6
Cambios en la Hacienda Pública / Patrimonio Contribuido Neto de 2021	0.0				0.0
Aportaciones					0.0
Donaciones de Capital					0.0
Actualización de la Hacienda Pública/Patrimonio					0.0
Variaciones de la Hacienda Pública / Patrimonio Generado Neto de 2021		1,030,626.2	214,744.9		1,245,371.1
Resultados del Ejercicio (Ahorro/Desahorro)			1,245,371.1		1,245,371.1
Resultados de Ejercicios Anteriores		1,030,626.2	-1,030,626.2		0.0
Revalúos					0.0
Reservas					0.0
Rectificaciones de Resultados de Ejercicios Anteriores					0.0
Cambios en el Exceso o Insuficiencia en la Actualización de la Hacienda Pública / Patrimonio Neto de 2021				0.0	0.0
Resultado por Posición Monetaria					0.0
Resultado por Tenencia de Activos no Monetarios					0.0
Hacienda Pública / Patrimonio Neto Final de 2021	2,747,599.3	3,131,692.3	1,245,371.1	0.0	7,124,662.7

Instituto de Salud del Estado de México
Estado de Cambios en la Situación Financiera
Del 1 de Enero al 31 de Diciembre de 2021
(Miles de pesos)

Concepto	Origen	Aplicación
ACTIVO	1,411,610.2	1,135,074.2
Activo Circulante	882,236.2	1,042,816.1
Efectivo y Equivalentes	91,419.8	
Derechos a Recibir Efectivo o Equivalentes		1,042,816.1
Derechos a Recibir Bienes o Servicios	94,932.6	
Inventarios		
Almacenes	695,883.8	
Estimación por Pérdida o Deterioro de Activos Circulantes		
Otros Activos Circulantes		
Activo No circulante	529,374.0	92,258.1
Inversiones Financieras a Largo Plazo		
Derechos a Recibir Efectivo o Equivalentes a Largo Plazo		
Bienes Inmuebles, Infraestructura y Construcciones en Proceso		59,702.1
Bienes Muebles		32,556.0
Activos Intangibles		
Depreciación, Deterioro y Amortización Acumulada de Bienes	529,374.0	
Activos Diferidos		
Estimación por Pérdida o Deterioro de Activos no Circulantes		
Otros Activos no Circulantes		
PASIVO	.0	1,521,907.1
Pasivo Circulante	.0	1,521,907.1
Cuentas por Pagar a Corto Plazo		1,521,907.1
Documentos por Pagar a Corto Plazo		
Porción a Corto Plazo de la Deuda Pública a Largo Plazo		
Títulos y Valores a Corto Plazo		
Pasivos Diferidos a Corto Plazo		
Fondos y Bienes de Terceros en Garantía y/o Administración a Corto Plazo		
Provisiones a Corto Plazo		
Otros Pasivos a Corto Plazo		
Pasivo No Circulante	.0	.0
Cuentas por Pagar a Largo Plazo		
Documentos por Pagar a Largo Plazo		
Deuda Pública a Largo Plazo		
Pasivos Diferidos a Largo Plazo		
Fondos y Bienes de Terceros en Garantía y/o en Administración a Largo Plazo		
Provisiones a Largo Plazo		
HACIENDA PÚBLICA/PATRIMONIO	1,245,371.1	.0
Hacienda Pública/Patrimonio Contribuido	.0	.0
Aportaciones		
Donaciones de Capital		
Actualización de la Hacienda Pública/Patrimonio		
Hacienda Pública/Patrimonio Generado	1,245,371.1	.0
Resultados del Ejercicio (Ahorro/Desahorro)	214,744.9	
Resultados de Ejercicios Anteriores	1,030,626.2	
Revalúos		
Reservas		
Rectificaciones de Resultados de Ejercicios Anteriores		
Exceso o insuficiencia en la Actualización de la Hacienda Pública/Patrimonio	.0	.0
Resultado por Posición Monetaria		
Resultado por Tenencia de Activos no Monetarios		

Instituto de Salud del Estado de México
Estado de Flujos de Efectivo
Del 1 de Enero al 31 de Diciembre de 2021 y 2020
(Miles de pesos)

Concepto	2021	2020
Flujos de Efectivo de las Actividades de Operación		
Origen	25,439,402.2	27,721,754.9
Impuestos		
Cuotas y Aportaciones de Seguridad Social		
Contribuciones de Mejoras		
Derechos		
Productos	77,258.1	146,281.3
Aprovechamientos		
Ingresos por Venta de Bienes y Prestación de Servicios	64,982.3	51,455.4
Participaciones, Aportaciones, Convenios, Incentivos de la Colaboración Fiscal y Fondos Distintos de		
Transferencias, Asignaciones, Subsidios y Subvenciones, y Pensiones y Jubilaciones	25,181,136.6	26,113,991.5
Otros Orígenes de Operación	116,025.2	1,410,026.7
Aplicación	24,194,031.1	26,691,128.7
Servicios Personales	16,417,948.5	16,031,060.6
Materiales y Suministros	4,112,617.8	6,650,020.8
Servicios Generales	2,788,044.9	3,379,290.0
Transferencias Internas y Asignaciones al Sector Público		
Transferencias al Resto del Sector Público		
Subsidios y Subvenciones		
Ayudas Sociales	2,135.0	2,295.8
Pensionamientos y Jubilaciones		
Transferencias a Fideicomisos, Mandatos y Contratos Análogos		
Transferencias a la Seguridad Social		
Donativos		
Transferencias al Exterior		
Participaciones		
Aportaciones		
Convenios		
Otras Aplicaciones de Operación	873,284.9	628,461.5
Flujos Netos de Efectivo por Actividades de Operación	1,245,371.1	1,030,626.2
Flujos de Efectivo de las Actividades de Inversión		
Origen	1,320,190.4	927,059.3
Bienes Inmuebles, Infraestructura y Construcciones en Proceso		
Bienes Muebles	529,374.0	524,930.5
Otros Orígenes de Inversión	790,816.4	402,128.8
Aplicación	1,135,074.2	1,055,263.0
Bienes Inmuebles, Infraestructura y Construcciones en Proceso	59,702.1	44,499.8
Bienes Muebles	32,556.0	450,882.8
Otras Aplicaciones de Inversión	1,042,816.1	559,880.4
Flujos Netos de Efectivo por Actividades de Inversión	185,116.2	-128,203.7
Flujo de Efectivo de las Actividades de Financiamiento		
Origen	.0	12,859.2
Endeudamiento Neto		
Interno		
Externo		
Otros Orígenes de Financiamiento		12,859.2
Aplicación	1,521,907.1	848,282.9
Servicios de la Deuda		
Interno		
Externo		
Otras Aplicaciones de Financiamiento	1,521,907.1	848,282.9
Flujos Netos de Efectivo por Actividades de Financiamiento	-1,521,907.1	-835,423.7
Incremento/Disminución Neta en el Efectivo y Equivalentes al Efectivo	-91,419.8	66,998.8
Efectivo y Equivalentes al Efectivo al Inicio del Ejercicio	625,404.9	558,406.1
Efectivo y Equivalentes al Efectivo al Final del Ejercicio	533,985.1	625,404.9

CUENTA PÚBLICA DEL GOBIERNO, ORGANISMOS AUXILIARES Y AUTÓNOMOS DEL ESTADO DE MÉXICO 2021

Instituto de Salud del Estado de México
Estado Analítico del Activo
Del 1 de Enero al 31 de Diciembre de 2021
(Miles de pesos)

Concepto	Saldo Inicial	Cargos del Período	Abonos del Período	Saldo Final	Variación del Período
	1	2	3	4 = (1+2-3)	(4-1)
ACTIVO	12,930,794.5	1,043,565,948.3	1,043,842,484.3	12,654,258.5	-276,536.0
Activo Circulante	3,788,416.6	1,043,324,930.6	1,043,164,350.7	3,948,996.5	160,579.9
Efectivo y Equivalentes	625,404.9	545,057,739.8	545,149,159.6	533,985.1	-91,419.8
Derechos a Recibir Efectivo o Equivalentes	1,145,254.1	494,667,629.8	493,624,813.7	2,188,070.2	1,042,816.1
Derechos a Recibir Bienes o Servicios	304,238.2	2,687.8	97,620.4	209,305.6	-94,932.6
Inventarios	.0			.0	.0
Almacenes	1,713,519.4	3,596,873.2	4,292,757.0	1,017,635.6	-695,883.8
Estimación por Pérdida o Deterioro de Activos Circulantes	.0			.0	.0
Otros Activos Circulantes	.0			.0	.0
Activo No Circulante	9,142,377.9	241,017.7	678,133.6	8,705,262.0	-437,115.9
Inversiones Financieras a Largo Plazo	1,139.8			1,139.8	.0
Derechos a Recibir Efectivo o Equivalentes a Largo Plazo	0			.0	.0
Bienes Inmuebles, Infraestructura y Construcciones en Proceso	10,332,872.7	157,105.0	97,402.9	10,392,574.8	59,702.1
Bienes Muebles	7,295,881.1	62,286.8	29,730.8	7,328,437.1	32,556.0
Activos Intangibles	.0			.0	.0
Depreciación, Deterioro y Amortización Acumulada de Bienes	-8,487,515.7	21,625.9	550,999.9	-9,016,889.7	-529,374.0
Activos Diferidos	.0			.0	.0
Estimación por Pérdida o Deterioro de Activos no Circulantes	.0			.0	.0
Otros Activos no Circulantes	.0			.0	.0

Instituto de Salud del Estado de México
Estado Analítico de la Deuda y Otros Pasivos
Del 1 de Enero al 31 de Diciembre de 2021
(Miles de Pesos)

Denominación de las Deudas	Moneda de Contratación	Institución o País Acreedor	Saldo Inicial del Período	Saldo Final del Período
DEUDA PÚBLICA				
Corto Plazo				
Deuda Interna			.0	.0
Instituciones de Crédito				
Títulos y Valores				
Arrendamientos Financieros				
Deuda Externa			.0	.0
Organismos Financieros Internacionales				
Deuda Bilateral				
Títulos y Valores				
Arrendamientos Financieros				
Subtotal a Corto Plazo			.0	.0
Largo Plazo				
Deuda Interna			.0	.0
Instituciones de Crédito				
Títulos y Valores				
Arrendamientos Financieros				
Deuda Externa			.0	.0
Organismos Financieros Internacionales				
Deuda Bilateral				
Títulos y Valores				
Arrendamientos Financieros				
Subtotal a Largo Plazo			.0	.0
Otros Pasivos			7,051,502.9	5,529,595.8
Total de Deuda y Otros Pasivos			7,051,502.9	5,529,595.8

INFORME SOBRE LOS PASIVOS CONTINGENTES

En cumplimiento de lo dispuesto por los artículos 46, fracción I, inciso d y 52 de la Ley General de Contabilidad Gubernamental en relación al Informe Sobre Pasivos Contingentes, se menciona que el Instituto de Salud del Estado de México al 31 de diciembre de 2021, a la fecha tiene por 1 mil 438, demandas contingentes mismas que están en Proceso ante la Junta de Conciliación y Arbitraje, así como en el Tribunal de Conciliación y Arbitraje.

NOTAS A LOS ESTADOS FINANCIEROS

NOTAS DE DESGLOSE

1. ESTADO DE SITUACIÓN FINANCIERA

ACTIVO

1.a) Efectivo y Equivalentes

Este rubro tiene un saldo de 533 millones 985.1 miles de pesos, muestra una variación de menos por 91 millones 419.8 miles de pesos; el rubro está representado por 2 tipos de fondos financieros; 54 fondos fijos bancarios asignados a las unidades médicas por 162 mil pesos y Bancos integrado por 145 cuentas bancarias con un saldo de 533 millones 823.1 miles de pesos; de las 145 cuentas en comento, 120 cuentas son de ejercicios anteriores que importan 408 millones 434.7 miles de pesos, y se mantienen aperturadas en función a los diversos trámites que se llevan con los entes fiscalizadores federales como son la Auditoría Federal de la Federación y la Función Pública, las cuales se irán cancelando conforme se obtenga la solventación total de las auditorías en seguimiento y en dar cumplimiento con la normatividad establecida. Este rubro se integra de las siguientes cuentas:

NOMBRE	2021	2020	VARIACIÓN
EFFECTIVO	162.0	251.6	-89.6
BANCOS-TESORERÍA	533,823.1	625,153.3	-91,330.2
TOTAL	533,985.1	625,404.9	-91,419.8

1.b) Derechos a Recibir Efectivo y Equivalentes

Este rubro muestra un saldo de 2 mil 188 millones 70.2 miles de pesos, muestra una de más por un mil 42 millones 816.1 miles de pesos; se integra principalmente por Inversiones Financieras a corto plazo por 2 mil 133 millones 473.7 miles de pesos, por los ingresos por cuotas de recuperación por 898.9 miles de pesos que han captado por regulaciones sanitarias y hospitales y por responsabilidades por 53 millones 697.6 miles de pesos, las cuales serán turnadas a la Unidad de Asuntos Jurídicos para su recuperación.

El saldo de este rubro se integra de las siguientes cuentas y su antigüedad de saldos se clasifica como a continuación se muestra:

NOMBRE	2021	2020	VARIACION	A 90 DIAS	A 180 DIAS	< A 365 DIAS
INVERSIONES FINANCIERAS DE CORTO PLAZO	2,133,473.7	1,072,871.6	1,060,602.1	2,133,473.7		
CUENTA POR COBRAR AL GEM	0.0	0.0	0.0			
JURISDICCIONES SANITARIAS	6.0	6.1	-0.1	6.0		
HOSPITALES	892.9	621.4	271.5	892.9		
REGULACIONES SANITARIAS	0.0	0.0	0.0			
OTRAS CUENTAS POR COBRAR	0.0	2,386.1	-2,386.1			
TESORERÍA DE LA FEDERACIÓN	0.0	0.0	0.0			
TRANSFERENCIAS DE ALMACENES	0.0	1,005.7	-1,005.7			
DEUDORES DIVERSOS POR COBRAR A CORTO PLAZO		0.0	0.0	0.0		0.0
RESPONSABILIDADES	53,697.6	68,363.2	-14,665.6	11,499.1		42,198.5
OTROS DEUDORES	0.0	0.0	0.0			
TOTAL	2,188,070.2	1,145,254.1	1,042,816.1	2,145,871.7	0.0	42,198.5

1.c) Derechos a Recibir Bienes o Servicios

El saldo de este rubro es de 209 millones 305.6 miles de pesos, tuvo una disminución por 94 millones 932.6 miles de pesos, el saldo representa el total de los anticipos otorgados a contratistas de obra, su integración se muestra en el siguiente cuadro:

NOMBRE	2021	2020	VARIACIÓN
ADAM CONSTRUCCIONES S.A. DE C.V.	755.9	755.9	0.0
ALBARGA CONSTRUCCIONES S.A. DE C.V.	45,412.6	45,412.6	0.0
ALVER CONSTRUCCIONES, S.A. DE C.V.	2,497.7	4,268.5	-1,770.8
ANDRADE Y AREVALO ARQUITECTOS S.A. DE C.V.	48.5	48.5	0.0
ARQUIDISEÑO INTEGRAL S.A. DE C.V.	6,738.5	6,738.5	0.0
ARQUITECTURA PLAN A S.A. DE C.V.	1,390.9	1,390.9	0.0
BEMOTO CONSTRUCCIONES Y REMODELACIONES S.A. DE C.V.	558.7	558.7	0.0
C.S. JURISDICCIONXONACATLAN	211.6	211.6	0.0
CAME ARQUITECTOS S.A. DE C.V.	158.5	158.5	0.0
CLÍNICA DE ATENCIONGERIATRICA DE NAUCALPAN	50.9	50.9	0.0
CLÍNICA DE MATERNIDAD CUAUTITLÁN	356.8	356.8	0.0
CONCRETOS ASFALTICOS TECÁMAC, SA DE CV	167.4	167.4	0.0
CONSTRUCTORA BETHCON S.A. DE C.V.	237.6	237.6	0.0
CONFIGO, SA DE CV	516.0	516.0	0.0
CONSARK S. DE R.L. DE C.V.	214.3	214.3	0.0
CONSTRUCCIÓN Y SEÑALAMIENTO S.A. DE C.V.	356.0	356.0	0.0
CONSTRUCCIONES JUMA, SA DE CV	290.9	290.9	0.0
CONSTRUCCIONES Y COMERCIALIZADORA ARIES S.A. DE CV	220.9	220.9	0.0
CONSTRUCCIONES Y EDIFICACIONES MAC S.A. DE C.V.	1,437.9	1,437.9	0.0
CONSTRUCCIONES Y ESTRUCTURAS APLICADAS, S.A. DE C.	2,486.2	2,486.2	0.0
CONSTRUCTORA ADOMAR S.A. DE C.V.	634.3	634.3	0.0
CONSTRUCTORA ARELLANO E HIJOS, SA DE CV	2,112.8	2,112.8	0.0
CONSTRUCTORA CYCOC S.A. DE C.V.	687.0	687.0	0.0
CONSTRUCTORA NOPERSA S.A. DE C.V.	1,068.4	1,068.4	0.0
CONSTRUCTORA RIGANSA DE CV	467.7	467.7	0.0
CONSTRUCTORA TEXOPILLI, SA DE CV	2,930.0	2,930.0	0.0
CONSULTORÍA Y SUP.TECNICA Y OP. EN SISTEMAS S.A. D	230.7	230.7	0.0
CONTRACTORAGEROBAS.A DE C.V.	1,994.1	1,994.1	0.0
CRECIMIENTO EMPRESARIAL EXPRESS, S.A. DE C.V.	3,119.3	5,547.7	-2,428.4
DESARROLLO INTEGRAL, INMOB. SUSTENTABLE HUMANIIA	514.8	514.8	0.0
DYCMACO S. DE R.L. DE C.V.	1,334.5	2,907.4	-1,572.9
ENPA SERVICES, S.A. DE C.V.	5,313.2	20,547.8	-15,234.6
ESCARPIO, S.A. DE C.V.	83.8	383.0	-299.2
FMEDIC, SA DE CV	6,758.1	6,758.1	0.0
GINARQUIVA, SA DE CV	1,512.1	1,512.1	0.0
GRUPO ARGO S.A. DE C.V.	1,573.5	1,573.5	0.0
GRUPO CONSTRUCTOR ABACO S.A DE C.V.	9,541.0	17,498.6	-7,957.6
GRUPO CONSTRUCTOR D SIETE	10,883.2	25,015.0	-14,131.8

I S E M

NOMBRE	2021	2020	VARIACIÓN
GRUPO CONSTRUCTOR TANA, SA DE CV	948.9	948.9	0.0
GRUPO CONSTRUCTOR VADONNE S.A. DE C.V.	5,682.5	5,682.5	0.0
GRUPO CONSTRUCTOR Y MANTENIMIENTO DE HOSPITALES SA	0.0	214.7	-214.7
GRUPO EMPRESARIAL FERTOGLEZ S.A. DE C.V.	1,255.1	1,255.1	0.0
GRUPO MAREBB, SA DE CV	9,413.8	9,413.8	0.0
GRUPO OSMA CONSTRUCCIONES S.A. DE C.V.	26.5	26.5	0.0
GRUPO ZUBILLAGA CONSTRUCCIONES S.A. DE C.V.	2,795.7	2,795.7	0.0
H.S. CONSTRUCCIONES Y MANTENIMIENTO S.A. DE C.V.	4.9	4.9	0.0
HERCOMS, SA DE CV	97.2	97.2	0.0
INGENIERÍA Y CONSTRUCCIONES GABE S.A. DE C.V.	6,932.5	6,932.5	0.0
INGENIERÍA, ARQUITECTURA Y ALGO MÁS S.A. DE C.V.	5.3	5.3	0.0
INMOBILIARIA VISION XXI S.A. DE C.V.	1,344.7	1,344.7	0.0
JF CONSTRUCCIONES Y PROYECTOS, S DE RL DE CV	17.5	17.5	0.0
LM GRUPO CONSTRUCTOR S.A. DE C.V.	10,285.7	10,285.7	0.0
LUCERO TORRES LICONA	1,444.2	1,444.2	0.0
MANTENIMIENTO Y CONSTRUCCIONSTELPITTS S.A. DE C.V	931.7	2,127.0	-1,195.3
MCY SUMINISTROS, S.A. DE C.V.	0.0	97.0	-97.0
MEITEX S.A. DE C.V.	2,026.5	2,026.5	0.0
MONTENEZ S.A. DE C.V.	483.3	483.3	0.0
NAJUCACONSTRUCCION, MANTENIMIENTO Y SERVICIOS, SA	2,838.8	2,838.8	0.0
OBRAS Y PROYECTOS DE TOLUCA S.A. DE C.V.	1,886.4	1,886.4	0.0
PAREDES Y ASOCIADOS CONSTRUCTORES S.A. DE C.V.	53.9	53.9	0.0
PROMOTORA CONSTRUCTORA E INGENIERÍA S.A. DE C.V.	430.9	430.9	0.0
PROVEZA CONSULTORES S.C.	49.4	49.4	0.0
PROYECTO Y MANTENIMIENTO BITAR, SA DE CV	989.8	989.8	0.0
RAMÍREZ ORNELAS CELSO RAYMUNDO	3,127.4	3,127.4	0.0
SEISASUPERVISION, SA DE CV	1,771.5	1,771.5	0.0
SERV.DE ING. ELECTRICA ESPECIALIZADA Y COMERCIALIC	459.6	459.6	0.0
SERVICIOS INMOBILIARIOS Y DE CONSTRUCCIÓN LUNA	159.7	159.7	0.0
SERVICIOS EFICIENTES DEL PRADO S.A. DE C.V.	4,297.4	4,297.4	0.0
SOLUCIONES INTEGRALES METROPOLITANA, SA DE CV	4,411.9	8,137.1	-3,725.2
SUPERVISORES TÉCNICOS S.A. DE C.V.	29.8	29.8	0.0
TECNOCONSTRUCCIONES ECOLOGICAS, S. DE R.L. DE C.V.	5,457.3	13,643.2	-8,185.9
TESHARAK INC, SA DE CV	1,069.8	2,091.0	-1,021.2
ULSA CONSORCIO URBANISTA INMOBILIARIO S.A. DE C.V.	16,885.4	53,983.4	-37,098.0
VARIAS UNIDADES	5,446.5	5,446.5	0.0
VENTAS Y CONSTRUCCIONES MEJÍA, SA DE CV	1,377.8	1,377.8	0.0
TOTAL	209,305.6	304,238.2	-94,932.6
	=====	=====	=====

1.d) Bienes Disponibles para su Transformación o Consumo (Inventarios)

- Almacén de Materiales y Suministros de Consumo**

Al cierre del ejercicio, muestra un saldo de un mil 17 millones 635.6 miles de pesos, muestra una variación de menos por 695 millones 883.8 miles de pesos, que representa el importe de los insumos médicos adquiridos para consumo de las unidades médicas.

Con el fin de fortalecer el control interno de almacén, se implementó la toma de inventarios físicos de forma semestral y se tiene como política valorar los inventarios a costo promedio. El saldo se integra de los siguientes suministros:

NOMBRE	2021	2020	VARIACIÓN
MEDICAMENTOS	162,037.8	187,302.5	-25,264.7
CURACIÓN	33,636.2	169,075.2	-135,439.0
LABORATORIO Y SUSTANCIAS QUÍMICAS	136,550.0	244,931.5	-108,381.5
VARIOS	17,998.2	198,618.6	-180,620.4
PAPELERÍA	31,807.6	72,802.7	-40,995.1
ACTIVO FIJO CONSUMIBLE	17,771.4	72,674.4	-54,903.0
ACTIVO FIJO CAPITALIZABLE	283,186.0	345,430.3	-62,244.3
BIOLÓGICO	331,226.9	399,414.8	-68,187.9
MATERIAL CADUCO	3,421.5	23,269.4	-19,847.9
TOTAL	1,017,635.6	1,713,519.4	-695,883.8
	=====	=====	=====

1.e) Bienes Muebles, Inmuebles e Intangibles

- Bienes Muebles**

Los Bienes Muebles del Organismo se registran a su costo de adquisición, tratándose de bienes muebles con un costo inferior a 70 UMAS, se consideran bienes no inventariables. Este rubro muestra un saldo de 7 mil 328 millones 437.1 miles de pesos, en el ejercicio hubo un incremento neto de 32 millones 556 mil pesos, corresponde a la asignación de bienes muebles a las unidades médicas; el saldo incluye el valor de la revaluación de bienes muebles, así como la depreciación histórica y la depreciación revaluada.

La depreciación de Bienes Muebles se calcula con los siguientes porcentajes:

CONCEPTO	PORCENTAJE
Vehículos	10 % anual
Vehículos de Atención de Urgencias	20 % anual
Equipo de Cómputo	20 % anual
Mobiliario y Equipo de Oficina	3 % anual
Maquinaria	10 % anual

De acuerdo con lo establecido por el Manual Único de Contabilidad Gubernamental para las Dependencias y Entidades Públicas del Gobierno y Municipios del Estado de México.

Este rubro se integra de las siguientes cuentas:

ISEM

NOMBRE	SALDO 2021	DEP ACUMULADA	VALOR EN LIBROS	DEPRECIACIÓN DEL AÑO
MOBILIARIO Y EQUIPO DE OFICINA	252,912.4	75,826.0	177,086.4	7,396.8
EQUIPO DE COMPUTO	411,131.1	406,414.4	4,716.6	3,589.8
EQUIPO E INSTRUMENTAL MEDICO	6,002,053.9	4,616,301.2	1,385,752.7	370,725.7
VEHÍCULOS	614,832.9	511,937.3	102,895.6	2,971.9
MAQUINARIA	25,564.3	23,438.3	2,126.0	589.4
HERRAMIENTA	21,353.4	20,070.0	1,283.4	1,567.9
COLECCIONES CIENTÍFICAS, ARTÍSTICAS Y LITERARIAS	589.1	0.0	589.1	0.0
TOTAL	7,328,437.1	5,653,987.2	1,674,449.8	386,841.5
	=====	=====	=====	=====

• **Bienes Inmuebles e Intangibles**

Los bienes inmuebles se integran por 1,104 inmuebles de los cuales 690 se encuentran en procesos de regularización de su certeza jurídica en el Organismo y se registran a su costo de adquisición o construcción y en caso de ser un inmueble donado, expropiado o adjudicado, se le asigna un valor estimado razonablemente y en su defecto por el avalúo de un perito en la materia. Este rubro muestra un saldo de 10 mil 392 millones 574.8 miles de pesos, al cierre del ejercicio muestra un incremento de 59 millones 702.1 miles de pesos, la variación representa la regularización de inmuebles, las estimaciones de obra que se aplicaron a construcciones en proceso, los saldos incluyen la reexpresión de inmuebles y la depreciación por revaluación, en cuanto a la depreciación, se aplica el método de depreciación en línea recta, usando el siguiente porcentaje:

CONCEPTO	PORCENTAJE
Edificios	2 % anual

Se integra de las siguientes cuentas:

N O M B R E	SALDO 2021	DEP ACUMULADA	VALOR EN LIBROS	DEPRECIACIÓN DEL PERIODO / AÑO
TERRENOS	1,358,604.5	0.0	1,358,604.5	0.0
EDIFICIOS NO HABITACIONALES	8,231,556.0	3,362,902.4	4,868,653.6	142,532.5
CONSTRUCCIONES EN PROCESO EN BIENES PROPIOS	802,414.3	0.0	802,414.3	0.0
TOTAL	10,392,574.8	3,362,902.4	7,029,672.4	142,532.5
	=====	=====	=====	=====

PASIVO

1.f) Cuentas por Pagar a corto plazo

En el ejercicio este rubro muestra un saldo de 5 mil 529 millones 595.8 miles de pesos, tuvo una variación de menos por un mil 521 millones 907.1 miles de pesos con respecto al ejercicio fiscal 2020, que corresponde

a la depuración del pasivo de saldos de proveedores que cuentan con respaldo documental, a las Retenciones por pagar que no fueron liquidadas en su momento.

El saldo de retenciones y contribuciones por pagar y otras cuentas por pagar, incluye 740 millones 546.8 miles de pesos que corresponde a retenciones por pagar por concepto de cuotas y aportaciones al Instituto de Seguridad y Servicios Sociales de los Trabajadores del Estado (ISSSTE) de ejercicios anteriores, las cuales no fueron liquidadas en su momento.

Se integra de las siguientes cuentas:

NOMBRE	2021	2020	VARIACIÓN
PROVEEDORES POR PAGAR A CORTO PLAZO	3,903,193.2	5,342,000.2	-1,438,807.0
CONTRATISTAS POR OBRAS PÚBLICAS POR PAGAR A CORTO PLAZO	115,608.9	212,872.9	-97,264.0
RETENCIONES Y CONTRIBUCIONES POR PAGAR A CORTO PLAZO	740,546.8	745,211.2	-4,664.4
OTRAS CUENTAS POR PAGAR A CORTO PLAZO	770,246.9	751,418.6	18,828.3
TOTAL	5,529,595.8	7,051,502.9	-1,521,907.1
	=====	=====	=====

2. ESTADO DE ACTIVIDADES

• Ingresos de Gestión y Otros Beneficios

Los ingresos que obtuvo el Instituto se registran hasta que se realizan, y corresponden a ingresos por cuotas de recuperación que captan las unidades médicas, subsidios, intereses generados por inversiones, donativos en especie, y otros ingresos por sanción a proveedores, al cierre del ejercicio estos ascienden a 25 mil 439 millones 402.2 miles de pesos captados en los siguientes conceptos:

Concepto	2021	2020
INGRESOS Y OTROS BENEFICIOS		
Ingresos de la Gestión	64,982.3	51,455.4
Ingresos por Venta de Bienes y Servicios	64,982.3	51,455.4
Participaciones, Aportaciones, Transferencias, Asignaciones, Subsidios y Otras Ayudas	25,181,136.6	26,113,991.5
Participaciones, Aportaciones, Transferencia, Asignaciones, Subsidios y Otras Ayudas	25,181,136.6	26,113,991.5
Productos	77,258.1	
Ingresos Financieros		146,281.3
Otros Ingresos y Beneficios Varios y Aprovechamientos de tipo corriente	116,025.2	1,410,026.7
Total de Ingresos y Otros Beneficios	25,439,402.2	27,721,754.9

• Gastos y Otras Pérdidas

Los gastos se registran y se reconocen cuando se devengan, y se registran en el momento en que la operación o el servicio se formalizan, independientemente del documento que ampare la transacción.

Al cierre del ejercicio, el Instituto efectuó gastos por 24 mil 194 millones 31.1 miles de pesos de acuerdo con el siguiente desglose:

Concepto	2021	2020
GASTOS Y OTRAS PÉRDIDAS		
Gastos de Funcionamiento	23,318,611.2	26,060,371.4
Servicios Personales	16,417,948.5	16,031,060.6
Materiales y Suministros	4,112,617.8	6,650,020.8
Servicios Generales	2,788,044.9	3,379,290.0
Transferencia, Asignaciones, Subsidios y Otras Ayudas	2,135.0	2,295.8
Subsidios y Subvenciones	0.0	0.0
Ayudas Sociales	2,135.0	2,295.8
Donativos	0.0	0.0
Otros Gastos y Pérdidas Extraordinarias	828,665.0	588,951.1
Estimaciones, Depreciaciones, Deterioros, Obsolescencia y Amortizaciones	529,374.0	524,930.5
Otros Gastos	299,291.0	64,020.6
Inversión Pública	44,619.9	39,510.4
Inversión Pública no Capitalizable	44,619.9	39,510.4
Total de Gastos y Otras Pérdidas	24,194,031.1	26,691,128.7

3. ESTADO DE VARIACIÓN EN LA HACIENDA PÚBLICA

Al cierre del ejercicio contable presupuestal se muestra un saldo de 7 mil 124 millones 662.7 miles de pesos, con una variación de un mil 245 millones 371.1 miles de pesos, por el resultado del ejercicio del año 2021.

4. ESTADO DE FLUJOS DE EFECTIVO

Integración de Flujo de Efectivo	Al 31 de Diciembre de 2021	2020
Flujos Netos de Efectivo por Actividades de Operación	1,245,371.1	1,030,626.2
Flujos Netos de Efectivo por Actividades de Inversión	185,116.2	-128,203.7
Flujos Netos de Efectivo por Actividades de Financiamiento	-1,521,907.1	-835,423.7
Efectivo y Equivalentes al Efectivo al Inicio del Ejercicio	625,404.9	558,406.1

CUENTA PÚBLICA DEL GOBIERNO, ORGANISMOS AUXILIARES Y AUTÓNOMOS DEL ESTADO DE MÉXICO 2021

Efectivo y Equivalentes al Efectivo al Final del Ejercicio	533,985.1	625,404.9
--	-----------	-----------

5. CONCILIACIÓN ENTRE LOS INGRESOS PRESUPUESTARIOS Y CONTABLES, ASÍ COMO ENTRE LOS EGRESOS PRESUPUESTARIOS Y LOS GASTOS CONTABLES

Instituto de Salud del Estado de México Conciliación entre los Ingresos Presupuestarios y Contables Correspondiente del 1 de Enero de 2021 al 31 de Diciembre de 2021 (Miles de Pesos)	
1. Ingresos Presupuestarios	28,033,995.8
2. Más ingresos contables no presupuestarios	32,983.3
Incremento por variación de inventarios	
Disminución del Exceso de Estimaciones por pérdida o deterioro u obsolescencia	
Disminución del exceso de provisiones	
Otros ingresos y beneficios varios	
Otros ingresos contables no presupuestarios	32,983.3
3. Menos ingresos presupuestarios no contables	2,627,576.9
Productos de capital	
Aprovechamientos capital	
Ingresos derivados de financiamientos	1,358,848.4
Otros ingresos presupuestarios no contables	1,268,728.5
4. Ingresos Contables (4 = 1 + 2 - 3)	25,439,402.2

CUENTA PÚBLICA DEL GOBIERNO, ORGANISMOS AUXILIARES Y AUTÓNOMOS DEL ESTADO DE MÉXICO 2021

Instituto de Salud del Estado de México Conciliación entre los Egresos Presupuestarios y los Gastos Contables Correspondiente del 1 de Enero al 31 de Diciembre de 2021 (Miles de Pesos)	
1.- Total de Egresos Presupuestarios	25,595,263.0
2.- Menos Egresos Presupuestarios no Contables	2,273,389.0
Materias Primas y Materiales de Producción y Comercialización	
Materiales y Suministros	
Mobiliario y Equipo de Administración	792.4
Mobiliario y Equipo Educativo y Recreativo	
Equipo e Instrumental Médico y de Laboratorio	
Vehículos y Equipo de Transporte	
Equipo de Defensa y Seguridad	
Maquinaria, Otros Equipos y Herramientas	73.3
Activos Biológicos	
Bienes Inmuebles	
Activos Intangibles	
Obra Pública en Bienes de Dominio Público	
Obra Pública en Bienes Propios	
Acciones y Participaciones de Capital	
Compra de Títulos y Valores	
Concesión de Préstamos	
Inversiones en Fideicomisos, Mandatos y Otros Análogos	
Provisiones para Contingencias y Otras Erogaciones Especiales	
Amortización de la Deuda Pública	
Adeudos de Ejercicios Fiscales Anteriores (ADEFAS)	1,151,259.2
Otros Egresos Presupuestales no Contables	1,121,264.1
3. Más Gastos Contables no Presupuestales	871,157.1
Estimaciones, Depreciaciones, Deterioros, Obsolescencia y Amortizaciones	529,374.0
Provisiones	
Disminución de Inventarios	
Aumento por Insuficiencia de Estimaciones por Pérdida o Deterioro u Obsolescencia	
Aumento por Insuficiencia de Provisiones	
Otros Gastos	299,291.0
Otros Gastos Contables no Presupuestales	42,492.1
4. Total de Gasto Contable (4 = 1 - 2 + 3)	24,193,031.1

NOTAS DE MEMORIA (CUENTAS DE ORDEN)

Instituto de Salud del Estado de México		
CUENTAS DE ORDEN CONTABLES		
(Miles de Pesos)		
	2021	2020
CUENTAS DEUDORAS		
Bienes Muebles e Inmuebles en Comodato	131,973.8	134,171.8
	131,973.8	134,171.8
CUENTAS ACREEDORAS		
Comodato de Bienes Muebles e Inmuebles	131,973.8	134,171.8
	131,973.8	134,171.8

Instituto de Salud del Estado de México		
CUENTAS DE ORDEN PRESUPUESTALES		
(Miles de Pesos)		
	2021	2020
CUENTAS DEUDORAS		
Ley de Ingresos Estimada	27,850,126.6	29,146,157.0
Presupuesto de Egresos por Ejercer de Gastos de Funcionamiento	2,212,396.9	202,870.1
Presupuesto de Egresos Devengado de Gasto de Funcionamiento	1,358,632.9	2,330,007.9
Presupuesto de Egresos Pagado de Gastos de Funcionamiento	23,081,242.4	24,949,727.7
Presupuesto de Egresos por Ejercer de Transferencias, Asignaciones, Subsidios y Otras Ayudas	4,302.9	450.0
Presupuesto de Egresos Devengado de Transferencias, Asignaciones, Subsidios y Otras Ayudas		11.5
Presupuesto de Egresos Pagado de Transferencias, Asignaciones, Subsidios y Otras Ayudas	2,135.0	2,284.3
Presupuesto de Egresos por Ejercer de Bienes Muebles, Inmuebles e Intangibles	38,163.8	48,993.0
Presupuesto de Egresos Devengado de Bienes Muebles, Inmuebles e Intangibles	215.5	39,722.7
Presupuesto de Egresos Pagado de Bienes Muebles, Inmuebles e Intangibles	1,778.0	302,641.4
Presupuestos de Egresos por Ejercer de Inversión Pública		3,691.6
Presupuesto de Egresos Devengado de Inversión Pública		81,896.0
Presupuesto de Egresos Pagado de Inversión Pública		10,667.8
Presupuesto de Egresos Pagado de Intereses, Comisiones y Otros Gastos de la Deuda Pública	1,151,259.2	1,173,193.0
	55,700,253.2	58,292,314.0
CUENTAS ACREEDORAS		
Ley de Ingresos por Ejecutar	-183,869.2	-621,304.6
Ley de Ingresos Recaudada	28,033,995.8	29,767,461.6
Presupuesto de Egresos Aprobado de Gastos de Funcionamiento	26,652,272.2	27,482,605.7
Presupuesto de Egresos Aprobado de Transferencias, Asignaciones, Subsidios y Otras Ayudas	6,437.9	2,745.8
Presupuesto de Egresos Aprobado de Intereses, Comisiones y Otros Gastos de la Deuda Pública	1,151,259.2	1,173,193.0
Presupuesto de Egresos Aprobado de Inversión Pública		96,255.4
Presupuesto de Egresos Aprobado de Bienes Muebles, Inmuebles e Intangibles	40,157.3	391,357.1
	55,700,253.2	58,292,314.0

NOTAS DE GESTIÓN ADMINISTRATIVA

1. INTRODUCCIÓN

De acuerdo con lo establecido en los artículos 46, 49 y 52 de la Ley General de Contabilidad Gubernamental (LGCG), los entes públicos deberán emitir en forma periódica estados financieros; asimismo, cuando algún rubro así lo requiera se deberá acompañar de notas a los estados financieros, con la finalidad de revelar y proporcionar información adicional y suficiente que amplíe y de significado a los datos contenidos en los estados financieros, los cuales serán la base para la emisión de Informes Periódicos y para la formulación de la Cuenta Pública Anual.

Aunado a lo anterior, se señala que los entes públicos deberán elaborar dichos estados de conformidad con las disposiciones normativas y técnicas que emanen de la Ley General de Contabilidad Gubernamental, o bien, aquellas que emita el Consejo Nacional de Armonización Contable (CONAC).

Bajo este contexto, y con fundamento en los artículos 6, 7 y 9, fracción I de la Ley General de Contabilidad Gubernamental, el CONAC, en su calidad de órgano coordinador para la armonización de la contabilidad gubernamental, con fecha 22 de noviembre de 2010 publicó en el Diario Oficial de la Federación (DOF) el “Acuerdo por el que se emite el Manual de Contabilidad Gubernamental”, estableciendo en el capítulo VII del propio manual las “Normas y metodología para la emisión de información financiera y estructura de los estados financieros básicos y características de sus notas”, que deberán adoptar e implementar los entes públicos para la emisión de Informes Periódicos y la Cuenta Pública Anual, incluidos los Poderes Legislativo y Judicial.

2. PANORAMA ECONÓMICO FINANCIERO

El Instituto cuenta con las participaciones, estatales y federales por lo que la mayor parte de las obras y acciones se realizan con dichos recursos, la toma de decisiones depende del techo financiero que asignen al Instituto, otra parte corresponde a recursos propios generados por ingresos de cuotas de recuperación que son captados por las unidades médicas de primero, segundo y tercer nivel.

3. AUTORIZACIÓN E HISTORIA

El Instituto de Salud del Estado de México (ISEM), es un Organismo Público Descentralizado del Gobierno del Estado de México, con personalidad jurídica y patrimonio propio; creado bajo el Decreto número 150, de la H. XLIX Legislatura publicado en la Gaceta del Gobierno del Estado de México el 31 de diciembre de 1986. Mediante Decreto número 167 de la H. LII Legislatura publicado en la Gaceta del Gobierno de México el 15 de octubre de 1996, se modificó su figura jurídica para convertirse en un Organismo Público Descentralizado sujeto al control y coordinación del Gobierno del Estado, contando con autonomía técnica y operativa de la Administración Pública Estatal, tanto para el manejo de sus recursos humanos, materiales y financieros como para la ejecución de los programas de salud a su cargo.

4. ORGANIZACIÓN Y OBJETO SOCIAL

Objeto social

Proporcionar los servicios de salud a la población abierta en el Estado de México, la interrelación sistemática de acciones que en la materia (salud), lleven a cabo la Federación y el Estado.

Principal Actividad

Proporcionar los servicios de salud a la población abierta en el Estado de México.

Ejercicio Fiscal

Considera el ejercicio fiscal correspondiente al periodo: enero a diciembre de 2021

Régimen Jurídico

El Instituto de Salud del Estado de México se rige bajo el Título III de la Ley del Impuesto Sobre la Renta como "Persona Moral sin fines de lucro".

Consideraciones Fiscales del Instituto:

Realiza el Entero Mensual de ISR de sueldos y salarios, Retención de ISR por la prestación de servicios profesionales, Retención de ISR por el otorgamiento del uso o goce temporal de bienes inmuebles, y a nivel Estatal es contribuyente del Impuesto sobre Erogaciones por Remuneraciones al Trabajo Personal.

Estructura Organizacional Básica

La estructura organizacional del Instituto es de acuerdo con el siguiente organigrama:



5. BASES DE PREPARACIÓN DE LOS ESTADOS FINANCIEROS

En el mes de diciembre de 2008, fue aprobada la Ley General de Contabilidad Gubernamental (Ley de Contabilidad); la aplicación de la Ley de Contabilidad contempla la armonización de los sistemas contables y presupuesto del sector gubernamental en México, siendo de observancia obligatoria para los poderes Ejecutivo, Legislativo y Judicial de la Federación, entidades federativas; los Ayuntamientos de los Municipios; los órganos político-administrativos de las demarcaciones territoriales del Distrito Federal; las Entidades de la Administración Pública Paraestatal, ya sean federales, estatales o municipales y los Órganos autónomos federales y estatales.

El objeto primordial de esta Ley de Contabilidad es contribuir a medir la eficacia, economía y eficiencia del gasto e ingresos públicos, así como la administración de la deuda pública. Con la finalidad de coadyuvar al proceso de armonización contable, la propia Ley contempló la creación del Consejo Nacional de Armonización Contable ("CONAC"), constituyéndose como el Órgano de coordinación para la armonización contable y su objeto es el de emitir las normas contables y lineamientos para la generación de información financiera que aplicarán los entes públicos.

Entre los cambios más importantes previstos en la Ley General de Contabilidad Gubernamental se encuentran:

- a. Creación de un sistema que aporte información contable, financiera y presupuestal desde el momento mismo en que se planean los presupuestos y programas.
- b. Registro de los derechos de cobro de los ingresos.
- c. Control y resguardo de los bienes (muebles e inmuebles) que conforman el patrimonio de la Entidad (contabilidad patrimonial).
- d. Registro contable con base en devengado; es decir, el registro financiero y presupuestal de los compromisos y derechos de acuerdo con las normas y metodología existentes para determinar los momentos contables de los ingresos y egresos definidos por el CONAC.
- e. Obligación de llevar un reporte y registro de los avances de obra.

Los Estados Financieros que se acompañan y sus notas complementarias han sido preparados y se presentan de acuerdo con el Manual Único de Contabilidad Gubernamental para las Dependencias y Entidades Públicas del Gobierno y Municipios del Estado de México (MUCG) (Vigésima Edición) 2021, las reglas contables establecidas en el MUCG cumplen con los preceptos establecidos en el Código Financiero del Estado de México y Municipios y son similares a lo dispuesto en la Ley General de Contabilidad Gubernamental, publicada el 31 de diciembre de 2008 en el Diario Oficial de la Federación.

Su objetivo es proporcionar elementos necesarios que permitan contabilizar sus operaciones, lo que otorga consistencia a la presentación de los resultados del ejercicio y facilita su interpretación, proporcionando las bases para consolidar criterios uniformes y homogéneos en la información.

Postulados Básicos de Contabilidad Gubernamental

Los postulados básicos permiten la identificación, el análisis, la interpretación, la captación, el procesamiento y el reconocimiento de las transacciones, transformaciones internas y otros eventos que afectan el ente público.

Los postulados sustentan de manera técnica el registro de las operaciones, la elaboración y presentación de los estados financieros; basados en su razonamiento, eficiencia demostrada, respaldo en legislación especializada y aplicación de la Ley de Contabilidad, con la finalidad de uniformar los métodos, procedimientos y prácticas contables.

Las cifras presentadas al 31 de diciembre de 2021 se rigen bajo los Postulados Básicos de Contabilidad Gubernamental emitidos en el Manual Único de Contabilidad Gubernamental para las Dependencias y Entidades Públicas del Gobierno y Municipios del Estado de México (MUCG) (Vigésima Edición) 2021.

Reconocimiento de los Efectos de la Inflación en la Información Financiera.

Conforme al Manual Único de Contabilidad Gubernamental para las Dependencias y Entidades Públicas del Gobierno y Municipios del Estado de México (Vigésima Edición) 2021, publicado en Gaceta de Gobierno el 16 de abril de 2021, la Entidad no realiza el procedimiento de reevaluación de los estados financieros, mientras la economía no se encuentre en un entorno inflacionario, ya que esto ocurrirá cuando la inflación sea igual o mayor que el 26 por ciento acumulado durante los tres ejercicios anuales anteriores.

6. POLÍTICAS DE CONTABILIDAD SIGNIFICATIVAS

Las inversiones se registran a su valor de mercado.

Las cuentas por cobrar presentan operaciones reales y recuperables, por los ingresos captados en las Unidades Médicas por cuotas de recuperación pendientes de depositar y comprobaciones de gastos

otorgados a servidores públicos del Organismo para el cumplimiento de las actividades de programas encomendadas.

Los almacenes se expresan a costo promedio de adquisición, realizándose inventarios físicos de manera semestral lo cual permite ejercer un mayor control de ellos.

Los Bienes Muebles e Inmuebles se registran inicialmente a su costo de adquisición o construcción y en el caso de los bienes donados, a su valor de avalúo, la depreciación se calcula por el método de línea recta, aplicando las tasas anuales vigentes contenidas en el Manual Único de Contabilidad Gubernamental para las Dependencias y Entidades Públicas del Gobierno y Municipios del Estado de México.

En lo referente a obra pública, el Instituto contempla obra realizada con recursos propios, estatales y con recursos que provienen de Programas Federales, para el ejercicio 2021, no hubo obra pública.

7. POSICIÓN EN MONEDA EXTRANJERA Y PROTECCIÓN POR RIESGO CAMBIARIO

El Instituto de Salud del Estado de México, no efectuó operación con moneda extranjera durante el ejercicio fiscal 2021.

8. REPORTE ANALÍTICO DEL ACTIVO

El Instituto de Salud del Estado de México, utiliza el método de depreciación en línea recta para sus bienes muebles e inmuebles, aplicando los porcentajes que establece el Manual Único de Contabilidad Gubernamental para las Dependencias y Entidades Públicas del Gobierno y Municipios del Estado de México, mismos que se mencionan a continuación:

BIENES	% ANUAL
Vehículos	10
Equipo de Cómputo	20
Ambulancias	20
Mobiliario y Equipo de Oficina	3
Edificio	2
Maquinaria	10
El Resto	10

9. FIDEICOMISOS, MANDATOS Y ANÁLOGOS

No Aplica.

10. REPORTE DE RECAUDACIÓN

La recaudación que obtuvo el Instituto en el ejercicio asciende a la cantidad de 25 mil 439 millones 402.2 miles de pesos y se comportó de la siguiente forma:

Concepto	2021	2020
INGRESOS Y OTROS BENEFICIOS		
Ingresos de la Gestión	64,982.30	51,455.40
Ingresos por Venta de Bienes y Servicios	64,982.30	51,455.40
Participaciones, Aportaciones, Transferencias, Asignaciones, Subsidios y Otras Ayudas	25,181,136.60	26,113,991.50
Participaciones, Aportaciones, Transferencia, Asignaciones, Subsidios y Otras Ayudas	25,181,136.60	26,113,991.50

Productos	77,258.10	
Ingresos Financieros		146,281.30
Otros Ingresos y Beneficios Varios y Aprovechamientos de tipo corriente	116,025.20	1,410,026.70
Total de Ingresos y Otros Beneficios	25,439,402.20	27,721,754.90

11. INFORMACIÓN SOBRE LA DEUDA Y EL REPORTE ANALÍTICO DE LA DEUDA

Al cierre del periodo la deuda del Instituto se integra por deudas con proveedores de bienes y servicios, contratistas por obra pública, retenciones y contribuciones por pagar a corto plazo y otras cuentas por pagar que considera a acreedores diversos, se integra de la siguiente forma:

NOMBRE	2021	2020	VARIACIÓN
PROVEEDORES POR PAGAR A CORTO PLAZO	3,903,193.2	5,342,000.2	-1,438,807.0
CONTRATISTAS POR OBRAS PÚBLICAS POR PAGAR A CORTO PLAZO	115,608.9	212,872.9	-97,264.0
RETENCIONES Y CONTRIBUCIONES POR PAGAR A CORTO PLAZO	740,546.8	745,211.2	-4,664.4
OTRAS CUENTAS POR PAGAR A CORTO PLAZO	770,246.9	751,418.6	18,828.3
TOTAL	5,529,595.8	7,051,502.9	-1,521,907.1
	=====	=====	=====

12. CALIFICACIONES OTORGADAS

Al 31 de diciembre de 2021, el Organismo no estuvo sujeto a ninguna valoración o calificación crediticia.

13. PROCESO DE MEJORA

Como una medida de control interno, el Instituto tiene implementado un sistema contable por niveles de responsabilidad, como es el caso de los módulos de bienes muebles, bienes inmuebles, inventarios, tesorería, entre otros.

14. INFORMACIÓN POR SEGMENTOS

El Instituto, no cuenta con información segmentada.

15. EVENTOS POSTERIORES AL CIERRE

No existen hechos ocurridos en el período del 31 de diciembre de 2021 y hasta el 29 de marzo de 2021, que afecten económicamente al Organismo y que no se conocían a la fecha de cierre.

16. PARTES RELACIONADAS

Dentro de la estructura organizacional del Instituto, no existen partes relacionadas que pudieran ejercer influencia significativa en cuanto a la toma de decisiones financieras y operativas.

17. RESPONSABILIDAD SOBRE LA PRESENTACIÓN RAZONABLE DE LOS ESTADOS FINANCIEROS

La administración del Organismo es responsable de la preparación y presentación de los estados financieros y presupuestales de conformidad con las reglas contables indicadas anteriormente y del control interno que la administración del Organismo consideró necesario para permitir la preparación de dichos estados financieros mismos que están libres de desviaciones. Por lo que se “declara bajo protesta de decir verdad que los Estados Financieros y sus notas, son razonablemente correctos y son responsabilidad del emisor”.

DICTAMEN DE ESTADOS FINANCIEROS

I S E M

El Despacho Mazars Auditores, S de R.L. de C.V, dictaminó los Estados Financieros del Instituto de Salud del Estado de México (ISEM) al 31 de diciembre de 2021, concluyendo que presentan razonablemente en todos los aspectos materiales, la situación financiera del Organismo.

INFORMACIÓN PRESUPUESTARIA

ISEM

INGRESO PRESUPUESTAL

Con fundamento en la Fracción XXX del Artículo 61 de la Constitución Política del Estado Libre y Soberano de México que a la letra dice:

“Artículo 61.- Son facultades y obligaciones de la Legislatura:

...

XXX. Aprobar anualmente el Presupuesto de Egresos del Estado, previo examen, discusión y, en su caso, modificación del Proyecto enviado por el Ejecutivo Estatal, una vez aprobadas las contribuciones establecidas en la Ley de Ingresos del Estado, a más tardar el 15 de diciembre, o hasta el 31 del mismo mes, cuando inicie el periodo constitucional el Ejecutivo Federal. En el Presupuesto de Egresos se dispondrá de las medidas apropiadas para vigilar su correcta aplicación.

Si cumplidos los plazos a que se refiere el párrafo anterior no se hubieren aprobado los ordenamientos jurídico financieros referidos, seguirán en vigor hasta el 31 de enero del ejercicio fiscal inmediato siguiente los expedidos para el ejercicio fiscal inmediato anterior al de las iniciativas en discusión. En el caso de la Ley de Ingresos del Estado, sólo seguirán vigentes aquellos rubros que no se hayan visto afectados por la entrada en vigor de los ordenamientos legales correspondientes de carácter federal...”

Considerando que la Ley de Ingresos del Estado de México para el ejercicio fiscal del año 2021, fue autorizada mediante decreto número 233 de fecha 26 de enero y de acuerdo al Segundo Transitorio de la misma que a la letra dice:

TRANSITORIOS

...

“SEGUNDO.- Esta Ley entrará en vigor al día siguiente de su publicación.”

...

La Ley de Ingresos del Estado de México para el ejercicio fiscal del año 2021 entró en vigor el 27 de Enero de 2021, y al amparo de la disposición Constitucional antes mencionada, se recibieron los ingresos necesarios para cubrir las erogaciones previstas en el Presupuesto de Egresos del año inmediato anterior por un monto de un mil 268 millones 728.5 miles de pesos mismos que sirvieron para sufragar las erogaciones de gasto corriente realizadas en el mes de Enero de 2021.

EGRESO PRESUPUESTAL

Con fundamento en la Fracción XXX del Artículo 61 de la Constitución Política del Estado Libre y Soberano de México que a la letra dice:

“Artículo 61.- Son facultades y obligaciones de la Legislatura:

...

XXX. Aprobar anualmente el Presupuesto de Egresos del Estado, previo examen, discusión y, en su caso, modificación del Proyecto enviado por el Ejecutivo Estatal, una vez aprobadas las contribuciones establecidas en la Ley de Ingresos del Estado, a más tardar el 15 de diciembre, o hasta el 31 del mismo mes, cuando inicie el periodo constitucional el Ejecutivo Federal. En el Presupuesto de Egresos se dispondrá de las medidas apropiadas para vigilar su correcta aplicación.

Si cumplidos los plazos a que se refiere el párrafo anterior no se hubieren aprobado los ordenamientos jurídico financieros referidos, seguirán en vigor hasta el 31 de enero del ejercicio fiscal inmediato siguiente los expedidos para el ejercicio fiscal inmediato anterior al de las iniciativas en discusión... En el caso del Presupuesto de Egresos, la extensión de su vigencia se entenderá referida únicamente a lo relativo al gasto corriente.”

Considerando que el Presupuesto de Egresos del Gobierno del Estado de México para el ejercicio fiscal del año 2021, fue autorizado mediante decreto número 236 de fecha 26 de enero y de acuerdo al Segundo Transitorio del mismo que a la letra dice:

TRANSITORIOS

...

“SEGUNDO. El presente Decreto entrará en vigor al día siguiente de su publicación.”

...

El Presupuesto de Egresos del Gobierno del Estado de México para el ejercicio fiscal del año 2021 entró en vigor el 27 de Enero de 2021 y al amparo de la disposición Constitucional antes mencionada, se consideraron autorizadas las erogaciones de gasto corriente por un monto de un mil 218 millones 708.9 miles de pesos en el capítulo 1000 y 50 millones 19.6 miles de pesos en el capítulo 3000, para el periodo comprendido del 1 al 26 de enero de 2021.

CUENTA PÚBLICA DEL GOBIERNO, ORGANISMOS AUXILIARES Y AUTÓNOMOS DEL ESTADO DE MÉXICO 2021

Instituto de Salud del Estado de México Ingresos y Egresos Del 1 de Enero al 31 de Diciembre de 2021 (Miles de pesos)													
C O N C E P T O	AUTORIZADO	ASIGNADO	%	AMPLIACIÓN	REDUCCIÓN	AUTORIZADO FINAL	%	PRESUPUESTO EJERCIDO	%	VARIACIÓN INICIAL	%	VARIACIÓN MODIFICADO	%
INGRESOS:	26,832,539.9	28,101,268.4	100.0	3,389,198.3	3,640,340.1	27,850,126.6	100.0	28,033,995.8	100.0	-67,272.6	-2	-183,869.2	-7
Superávit Ejercicio Anterior		1,268,728.5	4.5			1,268,728.5	4.6	1,268,728.5	4.5				
Ordinarios	26,832,539.9	26,832,539.9	95.5	2,237,939.1	3,640,340.1	25,507,397.0	91.6	25,406,418.9	90.6	-1,426,121.0	-5.3	100,978.1	.4
Estatales	5,464,556.5	5,464,556.5	19.4	1,063,180.9	284,702.6	6,320,292.9	22.7	6,356,348.9	22.7	891,792.4	16.3	-113,314.1	-1.8
- Tributarios													
Impuestos sobre Erogaciones													
Impuestos sobre Tenencia													
Otros Impuestos y Accesorios													
- No Tributarios	16,580.7	16,580.7	.1	60,677.4		77,258.1	.3	77,258.1	.3	60,677.4	366.0		
Derechos													
Sector Central													
Organismos Auxiliares													
Aportaciones de Mejoras													
Productos	16,580.7	16,580.7	.1	60,677.4		77,258.1	.3	77,258.1	.3	60,677.4	366.0		
Aprovechamientos													
Ingresos Financieros													
Aportaciones y Cuotas de Seguridad Social													
Ingreso por Venta de Bienes y Servicios	364,009.5	364,009.5	1.3	1,561.9	220,552.4	145,019.0	.5	148,024.2	.5	-215,985.3	-59.3	-3,005.2	-2.1
Transferencias, Asignaciones, Subsidio y Otras Ayudas	5,083,966.3	5,083,966.3	18.1	1,000,941.6	64,150.2	6,020,757.7	21.6	6,131,066.6	21.9	1,047,100.3	20.6	-110,308.9	-1.8
Federales	21,367,983.4	21,367,983.4	76.0	1,174,758.2	3,355,637.5	19,187,104.1	68.9	19,050,070.0	68.0	-2,317,913.4	-10.8	137,034.1	.7
Participaciones Federales													
Fondos de Aportaciones Ramo 33	11,469,006.1	11,469,006.1	40.8	124,321.8	24,205.1	11,569,122.8	41.5	11,592,208.9	41.4	123,202.8	1.1	-23,086.1	-2
Otros Apoyos Federales	9,898,977.3	9,898,977.3	35.2	1,050,436.4	3,331,432.4	7,617,981.3	27.4	7,457,861.1	26.6	-2,441,116.2	-24.7	160,120.2	2.1
Extraordinarios				1,151,259.2		1,151,259.2	4.1	1,358,848.4	4.8	1,358,848.4		-207,589.2	-18.0
Generación de ADEFAS				1,151,259.2		1,151,259.2	4.2	1,358,848.4	4.8	1,358,848.4		-207,589.2	-18.0
Financiamientos													
EGRESOS:	26,832,539.9	28,101,268.4	100.0	12,472,786.8	12,723,928.6	27,850,126.6	100.0	25,595,263.0	100.0	2,506,005.4	8.9	2,254,863.6	8.1
Poderes Legislativo y Judicial													
Poder Legislativo													
Poder Judicial													
Gasto Total de Poder Ejecutivo	26,832,539.9	28,101,268.4	100.0	12,472,786.8	12,723,928.6	27,850,126.6	100.0	25,595,263.0	100.0	2,506,005.4	8.9	2,254,863.6	8.1
Gasto Programable:	26,832,539.9	28,101,268.4	100.0	11,321,527.6	12,723,928.6	26,698,867.4	95.9	24,444,003.8	95.5	3,657,264.6	13.0	2,254,863.6	8.4
Gasto Corriente	26,381,734.9	27,650,463.4	98.4	11,227,427.8	12,225,619.0	26,652,272.2	95.7	24,439,875.3	95.5	3,210,588.1	11.6	2,212,396.9	8.3
Servicios Personales	16,775,278.5	17,993,987.4	64.0	5,255,923.2	5,296,589.8	17,953,320.8	64.5	16,417,948.5	64.1	1,576,038.9	8.8	1,535,372.3	8.6
Gasto Operativo	9,606,456.4	9,656,476.0	34.4	5,971,504.6	6,929,029.2	8,698,951.4	31.2	8,021,926.8	31.3	1,634,549.2	16.9	677,024.6	7.8
- Materiales y Suministros	6,083,274.8	6,083,274.8	21.6	2,970,240.6	4,990,482.3	4,063,033.1	14.6	3,596,361.9	14.1	2,486,912.9	40.9	466,671.2	11.5
- Servicios Generales	3,523,181.6	3,573,201.2	12.7	3,001,264.0	1,938,546.9	4,635,918.3	16.6	4,425,564.9	17.3	-852,363.7	-23.9	210,353.4	4.5
Transferencias	66,687.2	66,687.2	.2	360.0	60,609.3	6,437.9		2,135.0		64,552.2	96.8	4,302.9	66.8
- Organismos Autónomos													
- Subsidios y Apoyos	66,687.2	66,687.2	.2	360.0	60,609.3	6,437.9		2,135.0		64,552.2	96.8	4,302.9	66.8
Inversión Pública	384,117.8	384,117.8	1.4	93,739.8	437,700.3	40,157.3	.1	1,993.5		382,124.3	99.5	38,163.8	95.0
- Bienes Muebles e Inmuebles	296,074.5	296,074.5		93,739.8	349,657.0	40,157.3	.1	1,993.5		294,081.0	99.3	38,163.8	95.0
- Obra Pública	88,043.3	88,043.3	.3		88,043.3					88,043.3	100.0		
- Inversión Financiera													
Gasto no Programable				1,151,259.2		1,151,259.2	4.1	1,151,259.2	4.5	-1,151,259.2			
Transferencias a Municipios													
- Participaciones													
- Aportaciones del Ramo 33													
- Convenios													
Deuda Pública				1,151,259.2		1,151,259.2	4.1	1,151,259.2	4.5	-1,151,259.2			
- Costo Financiero de la Deuda													
- Amortizaciones													
- Pago de ADEFAS				1,151,259.2		1,151,259.2	4.1	1,151,259.2	4.5	-1,151,259.2			
Superávit(+)/ Déficit (-)				-9,083,588.5	-9,083,588.5			2,438,732.8	9.5	-2,438,732.8		-2,438,732.8	
% de los Ingresos								8.7					

ISEM

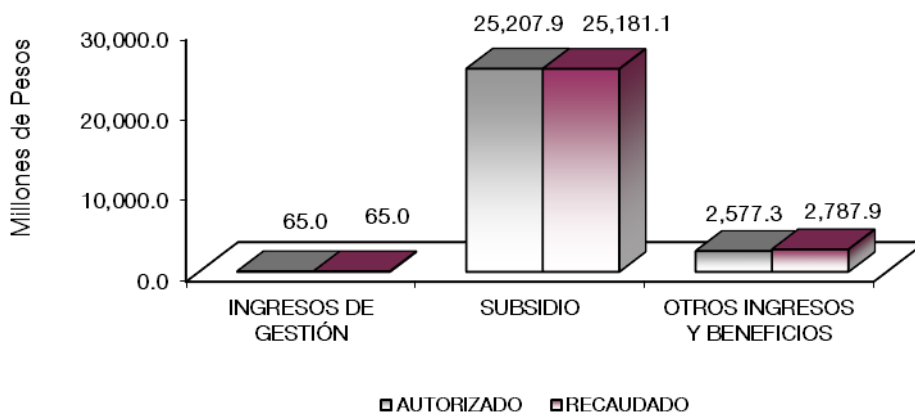
Instituto de Salud del Estado de México
Estado Analítico de Ingresos
Del 1 de Enero al 31 de Diciembre de 2021
(Miles de pesos)

Rubro de Ingresos	Ingreso					Diferencia (6= 5 - 1)
	Estimado	Ampliaciones y Reducciones	Modificado	Devengado	Recaudado	
	(1)	(2)	(3= 1 + 2)	(4)	(5)	
Impuestos						
Cuotas y Aportaciones de Seguridad Social						
Contribuciones de Mejoras						
Derechos						
Productos	16,580.7	60,677.4	77,258.1	77,258.1	77,258.1	60,677.4
Aprovechamientos	1,554,150.0	-205,384.8	1,348,765.2	1,351,770.4	1,351,770.4	-202,379.6
Ingresos por Ventas de Bienes, Prestación de Servicios y Otros Ingresos	78,588.0	-13,605.7	64,982.3	64,982.3	64,982.3	-13,605.7
Participaciones, Aportaciones, Convenios, Incentivos Derivados de la Colaboración Fiscal y Fondos Distintos de Aportaciones						
Transferencias, Asignaciones, Subsidios y Subvenciones, y Pensiones y Jubilaciones	26,451,949.7	-1,244,087.9	25,207,861.8	25,181,136.6	25,181,136.6	-1,270,813.1
Ingresos Derivados de Financiamientos		1,151,259.2	1,151,259.2	1,358,848.4	1,358,848.4	1,358,848.4
Total	28,101,268.4	-251,141.8	27,850,126.6	28,033,995.8	28,033,995.8	-67,272.6
Ingresos excedentes¹						

Estado Analítico de Ingresos Por Fuente de Financiamiento	Ingreso					Diferencia (6= 5 - 1)
	Estimado	Ampliaciones y Reducciones	Modificado	Devengado	Recaudado	
	(1)	(2)	(3= 1 + 2)	(4)	(5)	
Ingresos del Poder Ejecutivo Federal o Estatal y de los Municipios	.0	.0	.0	.0	.0	.0
Impuestos						
Cuotas y Aportaciones de Seguridad Social						
Contribuciones de Mejoras						
Derechos						
Productos						
Aprovechamientos						
Participaciones, Aportaciones, Convenios, Incentivos Derivados de la Colaboración Fiscal y Fondos Distintos de Aportaciones						
Transferencias, Asignaciones, Subsidios y Subvenciones, y Pensiones y Jubilaciones						
Ingresos de los Entes Públicos de los Poderes Legislativo y Judicial, de los Órganos Autónomos y del Sector Paraestatal o Paramunicipal, así como de las Empresas Productivas del Estado	28,101,268.4	-1,402,401.0	26,698,867.4	26,675,147.4	26,675,147.4	-1,426,121.0
Cuotas y Aportaciones de Seguridad Social						
Productos	16,580.7	60,677.4	77,258.1	77,258.1	77,258.1	60,677.4
Ingresos por Venta de Bienes, Prestación de Servicios y Otros Ingresos	1,632,738.0	-218,990.5	1,413,747.5	1,416,752.7	1,416,752.7	-215,985.3
Transferencias, Asignaciones, Subsidios y Subvenciones, y Pensiones y Jubilaciones	26,451,949.7	-1,244,087.9	25,207,861.8	25,181,136.6	25,181,136.6	-1,270,813.1
Ingresos Derivados de Financiamiento		1,151,259.2	1,151,259.2	1,358,848.4	1,358,848.4	1,358,848.4
Ingresos Derivados de Financiamientos		1,151,259.2	1,151,259.2	1,358,848.4	1,358,848.4	1,358,848.4
Total	28,101,268.4	-251,141.8	27,850,126.6	28,033,995.8	28,033,995.8	-67,272.6
Ingresos excedentes¹						

CUENTA PÚBLICA DEL GOBIERNO, ORGANISMOS AUXILIARES Y AUTÓNOMOS DEL ESTADO DE MÉXICO 2021

Instituto de Salud del Estado de México								
INGRESOS								
(Miles de Pesos)								
INGRESOS	AUTORIZADO	ASIGNADO	PRESUPUESTO 2021		TOTAL AUTORIZADO	RECAUDADO	VARIACIÓN	
			ASIGNACIONES Y/O AMPLIACIONES	REDUCCIONES Y/O DISMINUCIONES			IMPORTE	%
INGRESOS DE GESTIÓN	78,588.0	78,588.0			64,982.3	64,982.3		
Ingresos por Venta de Bienes y Servicios	78,588.0	78,588.0			64,982.3	64,982.3		
PARTICIPACIONES, APORTACIONES, TRANSFERENCIAS, ASIGNACIONES, SUBSIDIOS Y OTRAS AYUDAS	26,451,949.7	26,451,949.7	2,175,699.8	3,419,787.7	25,207,861.8	25,181,136.6	26,725.2	.1
FASSA RAMO 33	11,469,006.1	11,469,006.1	124,321.8	24,205.1	11,569,122.8	11,592,208.9	-23,086.1	-2
Subsidio	14,982,943.6	14,982,943.6	2,051,378.0	3,395,582.6	13,638,739.0	13,588,927.7	49,811.3	.4
OTROS INGRESOS Y BENEFICIOS	302,002.2	1,570,730.7	1,213,498.5	206,946.7	2,577,282.5	2,787,876.9	-210,594.4	-8.2
Productos	16,580.7	16,580.7	60,677.4		77,258.1	77,258.1		
Pasivos que se Generen como Resultado de Erogaciones que se Devengan en el Ejercicio Fiscal pero que queden Pendientes de Liquidar al Cierre del Mismo			1,151,259.2		1,151,259.2	1,358,848.4	-207,589.2	
Ingresos Diversos	285,421.5	285,421.5	1,561.9	206,946.7	80,036.7	83,041.9	-3,005.2	-3.8
Aplicación de Remanentes		1,268,728.5			1,268,728.5	1,268,728.5		
T O T A L	26,832,539.9	28,101,268.4	3,389,198.3	3,640,340.1	27,850,126.6	28,033,995.8	-183,869.2	-.7



NOTAS AL PRESUPUESTO DE INGRESOS

INGRESOS

Se tenía previsto recaudar ingresos por 28 mil 101 millones 268.4 miles de pesos y se dieron ampliaciones y reducciones netas de menos por 251 millones 141.8 miles de pesos, determinando una Ley de Ingresos

Estimada de 27 mil 850 millones 126.6 miles de pesos, logrando recaudar 28 mil 33 millones 995.8 miles de pesos, por lo que se tuvo una recaudación de más por 183 millones 869.2 miles de pesos, los cuales representan el 0.7 por ciento respecto al total estimado.

INGRESOS DE GESTIÓN

Se tuvo previsto recaudar para este concepto 78 millones 588 mil pesos, con reducciones por 13 millones 605.7 miles de pesos, obteniendo una Ley de Ingresos Estimada por 64 millones 982.3 miles de pesos, importe recaudado en su totalidad.

PARTICIPACIONES, APORTACIONES, TRANSFERENCIAS, ASIGNACIONES, SUBSIDIOS Y OTRAS AYUDAS.

FASSA RAMO 33

Del presupuesto previsto por 11 mil 469 millones 6.1 miles de pesos, se dieron ampliaciones por 100 millones 116.7 miles de pesos, determinando un autorizado de 11 mil 569 millones 122.8 miles de pesos, recaudándose 11 mil 592 millones 208.9 miles de pesos, la variación de más por 23 millones 86.1 miles de pesos corresponde a recursos que estaban pendientes de ministrar del año 2020.

OTROS SUBSIDIOS

De un autorizado por 14 mil 982 millones 943.6 miles de pesos, se dieron ampliaciones y reducciones netas de menos por un mil 344 millones 204.6 miles de pesos, determinando un importe estimado de 13 mil 638 millones 739 mil pesos, recaudándose 13 mil 588 millones 927.7 miles de pesos, por lo que se tuvo una variación de menos por 49 millones 811.3 miles de pesos.

OTROS INGRESOS Y BENEFICIOS

PRODUCTOS

Se tuvo previsto recaudar 16 millones 580.7 miles de pesos, se dieron ampliaciones de 60 millones 677.4 miles de pesos, obteniendo un total estimado de 77 millones 258.1 miles de pesos por concepto de intereses generados en cuentas productivas, recaudándose en su totalidad.

PASIVOS PENDIENTES DE LIQUIDAR AL CIERRE DEL EJERCICIO

Se generaron ingresos como resultado de erogaciones que se devengaron y quedaron pendientes de pago al cierre del ejercicio por un mil 358 millones 848.4 miles de pesos.

PASIVOS DERIVADOS DE EROGACIONES DEVENGADAS Y PENDIENTES DE EJERCICIOS ANTERIORES

Se dio una ampliación no líquida como resultado de la liquidación de Adeudos de Ejercicios Fiscales Anteriores por un mil 151 millones 259.2 miles de pesos.

INGRESOS DIVERSOS

Se tuvo previsto recaudar un mil 554 millones 150 mil pesos, con ampliaciones y reducciones netas de menos por 205 millones 384.8 miles de pesos, determinando un estimado de un mil 348 millones 765.2 miles de pesos, recaudándose un mil 351 millones 770.4, la variación de 3 millones 5.2 miles de pesos obedece a otros ingresos.

CUENTA PÚBLICA DEL GOBIERNO, ORGANISMOS AUXILIARES Y AUTÓNOMOS DEL ESTADO DE MÉXICO 2021

Instituto de Salud del Estado de México
Estado Analítico del Ejercicio del Presupuesto de Egresos
Clasificación por Objeto del Gasto (Capítulo y Concepto)
Del 1 de Enero al 31 de Diciembre de 2021
(Miles de Pesos)

Concepto	Egresos					Subejercicio 6 = (3 - 4)
	Aprobado	Ampliaciones/ (Reducciones)	Modificado	Devengado	Pagado	
	1	2	3 = (1 + 2)	4	5	
Servicios Personales	17,993,987.4	-40,666.6	17,953,320.8	16,417,948.5	16,316,081.1	1,535,372.3
Remuneraciones al Personal de Carácter Permanente	3,219,977.1	1,121,455.0	4,341,432.1	4,009,266.0	4,009,266.0	332,166.1
Remuneraciones al Personal de Carácter Transitorio	6,482,373.6	-3,754,953.4	2,727,420.2	2,402,222.4	2,402,222.4	325,197.8
Remuneraciones Adicionales y Especiales	1,563,980.8	159,997.9	1,723,978.7	1,444,075.2	1,444,075.2	279,903.5
Seguridad Social	1,052,435.3	-52,772.4	999,662.9	981,253.3	879,471.1	18,409.6
Otras Prestaciones Sociales y Económicas	5,202,373.2	2,541,580.6	7,743,953.8	7,174,616.4	7,174,531.2	569,337.4
Previsiones						
Pago de Estímulos a Servidores Públicos	472,847.4	-55,974.3	416,873.1	406,515.2	406,515.2	10,357.9
Materiales y Suministros	6,083,274.8	-2,020,241.7	4,063,033.1	3,596,361.9	2,973,948.2	466,671.2
Materiales de Administración, Emisión de Documentos y Artículos Oficiales	92,350.8	-42,872.5	49,478.3	40,617.5	32,366.9	8,860.8
Alimentos y Utensilios	972,640.6	-619,137.0	353,503.6	305,394.0	194,296.7	48,109.6
Materias Primas y Materiales de Producción y Comercialización	684.9	136.8	821.7	821.7	821.7	
Materiales y Artículos de Construcción y de Reparación	24,823.8	6,441.1	31,264.9	30,807.7	30,647.2	457.2
Productos Químicos, Farmacéuticos y de Laboratorio	4,710,542.3	-1,724,252.0	2,986,290.3	2,647,025.2	2,239,972.1	339,265.1
Combustibles, Lubricantes y Aditivos	183,635.4	-87,904.6	95,730.8	87,547.9	87,547.9	8,182.9
Vestuario, Blancos, Prendas de Protección y Artículos Deportivos	69,631.9	462,795.8	532,427.7	471,434.0	375,689.8	60,993.7
Materiales y Suministros Para Seguridad						
Herramientas, Refacciones y Accesorios Menores	28,965.1	-15,449.3	13,515.8	12,713.9	12,605.9	801.9
Servicios Generales	3,573,201.2	1,062,717.1	4,635,918.3	4,425,564.9	3,791,213.1	210,353.4
Servicios Básicos	159,517.8	15,457.6	174,975.4	160,783.8	144,953.4	14,191.6
Servicios de Arrendamiento	106,164.7	-8,684.9	97,479.8	95,333.0	53,356.3	2,146.8
Servicios Profesionales, Científicos, Técnicos y Otros Servicios	518,488.6	-87,790.8	430,697.8	409,100.9	321,097.5	21,596.9
Servicios Financieros, Bancarios y Comerciales	40,369.4	6,161.4	46,530.8	43,943.8	20,928.3	2,587.0
Servicios de Instalación, Reparación, Mantenimiento y Conservación	573,460.0	195,433.7	768,893.7	752,645.8	578,507.6	16,247.9
Servicios de Comunicación Social y Publicidad	14,973.9	285,760.5	300,734.4	286,828.5	271,410.8	13,905.9
Servicios de Traslado y Viáticos	38,474.0	-11,464.5	27,009.5	25,068.9	25,032.9	1,940.6
Servicios Oficiales	17,678.4	-14,802.8	2,875.6	688.8	189.2	2,186.8
Otros Servicios Generales	2,104,074.4	682,646.9	2,786,721.3	2,651,171.4	2,375,737.1	135,549.9
Transferencias, Asignaciones, Subsidios y Otras Ayudas	66,687.2	-60,249.3	6,437.9	2,135.0	2,135.0	4,302.9
Transferencias Internas y Asignaciones al Sector Público						
Transferencias al Resto del Sector Público						
Subsidios y Subvenciones	770.0	-410.0	360.0			360.0
Ayudas Sociales	55,142.6	-49,243.9	5,898.7	2,135.0	2,135.0	3,763.7
Pensiones y Jubilaciones						
Transferencias a Fideicomisos, Mandatos y Otros Análogos						
Transferencias a la Seguridad Social						
Donativos	10,774.6	-10,595.4	179.2			179.2
Transferencias al Exterior						
Bienes Muebles, Inmuebles e Intangibles	296,074.5	-255,917.2	40,157.3	1,993.5	1,778.0	38,163.8
Mobiliario y Equipo de Administración	7,239.6	-4,219.7	3,019.9	1,140.9	1,019.7	1,879.0
Mobiliario y Equipo Educativo y Recreativo	174.6	365.7	540.3	80.1		460.2
Equipo e Instrumental Médico y de Laboratorio	285,452.4	-250,835.2	34,617.2	686.8	685.0	33,930.4
Vehículos y Equipo de Transporte	1,993.8	-493.8	1,500.0			1,500.0
Equipo de Defensa y Seguridad						
Maquinaria, Otros Equipos y Herramientas	1,009.4	-813.4	196.0	73.3	73.3	122.7
Activos Biológicos						
Bienes Inmuebles						
Activos Intangibles	204.7	79.2	283.9	12.4		271.5
Inversión Pública	88,043.3	-88,043.3				
Obra Pública en Bienes de Dominio Público	88,043.3	-88,043.3				
Obra Pública en Bienes Propios						
Proyectos Productivos y Acciones de Fomento						
Inversiones Financieras y Otras Provisiones						
Inversiones Para el Fomento de Actividades Productivas						
Acciones y Participaciones de Capital						
Compra de Títulos y Valores						
Concesión de Préstamos						
Inversiones en Fideicomisos, Mandatos y Otros Análogos						
Otras Inversiones Financieras						
Provisiones para Contingencias y Otras Erogaciones Especiales						
Participaciones y Aportaciones						
Participaciones						
Aportaciones						
Convenios						
Deuda Pública		1,151,259.2	1,151,259.2	1,151,259.2	1,151,259.2	
Amortización de la Deuda Pública						
Intereses de la Deuda Pública						
Comisiones de la Deuda Pública						
Gastos de la Deuda Pública						
Costo por Coberturas						
Apoyos Financieros		1,151,259.2	1,151,259.2	1,151,259.2	1,151,259.2	
Adeudos de Ejercicios Fiscales Anteriores						
Total del Gasto	28,101,268.4	-251,141.8	27,850,126.6	25,595,263.0	24,236,414.6	2,254,863.6

I S E M

Instituto de Salud del Estado de México
Estado Analítico del Ejercicio del Presupuesto de Egresos
Clasificación Económica (por Tipo de Gasto)
Del 1 de Enero al 31 de Diciembre de 2021
(Miles de Pesos)

Concepto	Egresos					Subejercicio 6 = (3 - 4)
	Aprobado	Ampliaciones/ (Reducciones)	Modificado	Devengado	Pagado	
	1	2	3 = (1 + 2)	4	5	
Gasto Corriente	27,717,150.6	- 1,058,440.5	26,658,710.1	24,442,010.3	23,083,377.4	2,216,699.8
Gasto de Capital	384,117.8	- 343,960.5	40,157.3	1,993.5	1,778.0	38,163.8
Amortización de la Deuda y Disminución de Pasivos		1,151,259.2	1,151,259.2	1,151,259.2	1,151,259.2	
Pensiones y Jubilaciones						
Participaciones						
Total del Gasto	28,101,268.4	- 251,141.8	27,850,126.6	25,595,263.0	24,236,414.6	2,254,863.6

Instituto de Salud del Estado de México
Estado Analítico del Ejercicio del Presupuesto de Egresos
Clasificación Administrativa
Del 1 de Enero al 31 de Diciembre de 2021
(Miles de Pesos)

Concepto	Egresos					Subejercicio 6 = (3 - 4)
	Aprobado	Ampliaciones/ (Reducciones)	Modificado	Devengado	Pagado	
	1	2	3 = (1 + 2)	4	5	
Entidades Paraestatales y Fideicomisos No Empresariales y No Financieros Instituciones Públicas de Seguridad Social	28,101,268.4	- 251,141.8	27,850,126.6	25,595,263.0	24,236,414.6	2,254,863.6
Entidades Paraestatales Empresariales No Financieras con Participación Estatal Mayoritaria						
Fideicomisos Empresariales No Financieros con Participación Estatal Mayoritaria						
Entidades Paraestatales Empresariales Financieras Monetarias con Participación Estatal Mayoritaria						
Entidades Paraestatales Empresariales Financieras No Monetarias con Participación Estatal Mayoritaria						
Fideicomisos Financieros Públicos con Participación Estatal Mayoritaria						
Total del Gasto	28,101,268.4	- 251,141.8	27,850,126.6	25,595,263.0	24,236,414.6	2,254,863.6

Instituto de Salud del Estado de México
Estado Analítico del Ejercicio del Presupuesto de Egresos
Clasificación Administrativa
Del 1 de Enero al 31 de Diciembre de 2021
(Miles de Pesos)

Concepto	Egresos					Subejercicio 6 = (3 - 4)
	Aprobado	Ampliaciones/ (Reducciones)	Modificado	Devengado	Pagado	
	1	2	3 = (1 + 2)	4	5	
(208C0100000000) Instituto de Salud del Estado de México	28,101,268.4	- 251,141.8	27,850,126.6	25,595,263.0	24,236,414.6	2,254,863.6
Total del Gasto	28,101,268.4	- 251,141.8	27,850,126.6	25,595,263.0	24,236,414.6	2,254,863.6

CUENTA PÚBLICA DEL GOBIERNO, ORGANISMOS AUXILIARES Y AUTÓNOMOS DEL ESTADO DE MÉXICO 2021

Instituto de Salud del Estado de México
Estado Analítico del Ejercicio del Presupuesto de Egresos
Clasificación Administrativa
Del 1 de Enero al 31 de Diciembre de 2021
(Miles de pesos)

Concepto	Egresos					Subejercicio 6 = (3 - 4)
	Aprobado	Ampliaciones/ (Reducciones)	Modificado	Devengado	Pagado	
	1	2	3 = (1 + 2)	4	5	
Poder Ejecutivo	28,101,268.4	- 251,141.8	27,850,126.6	25,595,263.0	24,236,414.6	2,254,863.6
Poder Legislativo						
Poder Judicial						
Órganos Autónomos						
Total del Gasto	28,101,268.4	- 251,141.8	27,850,126.6	25,595,263.0	24,236,414.6	2,254,863.6

Instituto de Salud del Estado de México
Estado Analítico del Ejercicio del Presupuesto de Egresos
Clasificación Funcional (Finalidad y Función)
Del 1 de Enero al 31 de Diciembre de 2021
(Miles de Pesos)

Concepto	Egresos					Subejercicio 6 = (3 - 4)
	Aprobado	Ampliaciones/ (Reducciones)	Modificado	Devengado	Pagado	
	1	2	3 = (1 + 2)	4	5	
Gobierno	188,914.6	0.1	188,914.7	182,886.6	181,684.8	6,028.1
Legislación						
Justicia						
Coordinación de la Política de Gobierno	36,864.6	0.1	36,864.7	30,929.4	30,849.1	5,935.3
Relaciones Exteriores						
Asuntos Financieros y Hacendarios						
Seguridad Nacional						
Asuntos de Orden Público y de Seguridad Interior						
Otros Servicios Generales	152,050.0		152,050.0	151,957.2	150,835.7	92.8
Desarrollo Social	27,912,353.8	- 1,402,401.1	26,509,952.7	24,261,117.2	22,903,470.6	2,248,835.5
Protección Ambiental						
Vivienda y Servicios a la Comunidad						
Salud	27,809,441.8	- 1,382,671.3	26,426,770.5	24,192,222.9	22,838,134.1	2,234,547.6
Recreación, Cultura y Otras Manifestaciones Sociales						
Educación						
Protección Social	102,912.0	- 19,729.8	83,182.2	68,894.3	65,336.5	14,287.9
Otros Asuntos Sociales						
Desarrollo Económico						
Asuntos Económicos, Comerciales y Laborales en General						
Agropecuaria, Silvicultura, Pesca y Caza						
Combustibles y Energía						
Minería, Manufacturas y Construcción						
Transporte						
Comunicaciones						
Turismo						
Ciencia, Tecnología e Innovación						
Otras Industrias y Otros Asuntos Económicos						
Otras no Clasificadas en Funciones Anteriores		1,151,259.2	1,151,259.2	1,151,259.2	1,151,259.2	
Transacciones de la Deuda Pública / Costo Financiero de la Deuda						
Transferencias, Participaciones y Aportaciones entre Diferentes Niveles y Órdenes de Gobierno						
Saneamiento del Sistema Financiero						
Adeudos de Ejercicios Fiscales Anteriores		1,151,259.2	1,151,259.2	1,151,259.2	1,151,259.2	
Total del Gasto	28,101,268.4	- 251,141.8	27,850,126.6	25,595,263.0	24,236,414.6	2,254,863.6

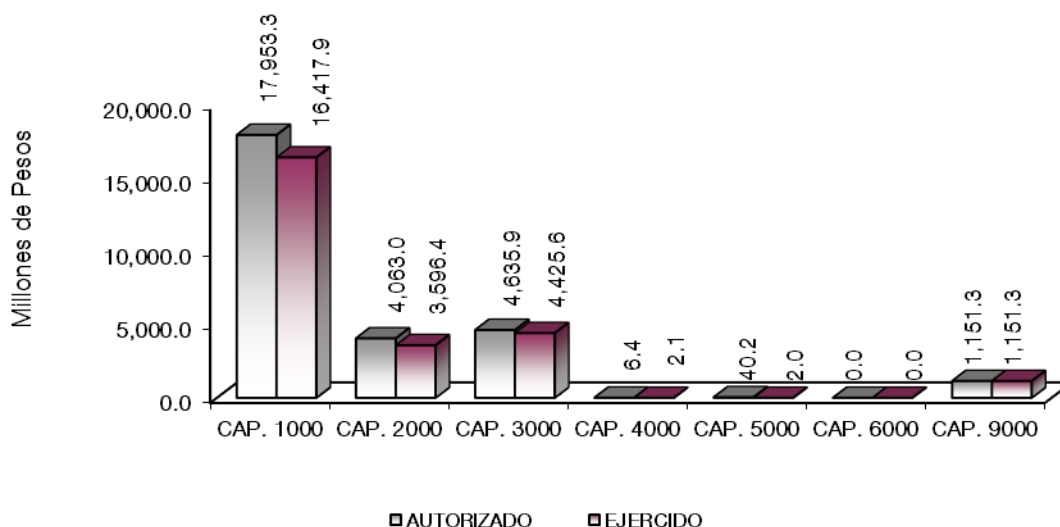
Instituto de Salud del Estado de México
Endeudamiento Neto
Del 1 de Enero al 31 de Diciembre de 2021
(Miles de Pesos)

Identificación de Crédito o Instrumento	Contratación/Colocación	Amortización	Endeudamiento Neto
	A	B	C = A - B
Créditos Bancarios			
			-
			-
			-
			-
			-
			-
Total Créditos Bancarios	-	-	-
Otros Instrumentos de Deuda			
			-
			-
			-
			-
			-
			-
Total Otros Instrumentos de Deuda	-	-	-
TOTAL	-	-	-

Instituto de Salud del Estado de México
Intereses de la Deuda
Del 1 de Enero al 31 de Diciembre de 2021
(Miles de Pesos)

Identificación de Crédito o Instrumento	Devengado	Pagado
Créditos Bancarios		
Total de Intereses de Créditos Bancarios	-	-
Otros Instrumentos de Deuda		
Total de Intereses de Otros Instrumentos de Deuda	-	-
TOTAL	-	-

Instituto de Salud del Estado de México								
EGRESOS POR CAPÍTULO								
(Miles de Pesos)								
EGRESOS	AUTORIZADO	ASIGNADO	PRESUPUESTO 2021		TOTAL AUTORIZADO	EJERCIDO	VARIACIÓN	
			ASIGNACIONES Y/O AMPLIACIONES	REDUCCIONES Y/O DISMINUCIONES			IMPORTE	%
Servicios Personales	16,775,278.5	17,993,987.4	5,255,923.2	5,296,589.8	17,953,320.8	16,417,948.5	1,535,372.3	8.6
Materiales y Suministros	6,083,274.8	6,083,274.8	2,970,240.6	4,990,482.3	4,063,033.1	3,596,361.9	466,671.2	11.5
Servicios Generales	3,523,181.6	3,573,201.2	3,001,264.0	1,938,546.9	4,635,918.3	4,425,564.9	210,353.4	4.5
Transferencias, Asignaciones, Subsidios y Otras Ayudas	66,687.2	66,687.2	360.0	60,609.3	6,437.9	2,135.0	4,302.9	66.8
Bienes Muebles, Inmuebles e Intangibles	296,074.5	296,074.5	93,739.8	349,657.0	40,157.3	1,993.5	38,163.8	95.0
Inversión Pública	88,043.3	88,043.3		88,043.3				
Deuda Pública			1,151,259.2		1,151,259.2	1,151,259.2		
T O T A L	26,832,539.9	28,101,268.4	12,472,786.8	12,723,928.6	27,850,126.6	25,595,263.0	2,254,863.6	8.1



NOTAS AL PRESUPUESTO DE EGRESOS

EGRESOS

Inicialmente se asignaron 28 mil 101 millones 268.4 miles de pesos, con ampliaciones, reducciones y traspasos netos de menos por 251 millones 141.8 miles de pesos, determinando un presupuesto modificado de 27 mil 850 millones 126.6 miles de pesos, de los cuales se ejercieron 25 mil 595 millones 263 mil pesos, resultando un subejercicio de 2 mil 254 millones 863.6 miles de pesos, lo que representa el 8.1 por ciento con relación al total autorizado.

SERVICIOS PERSONALES

Inicialmente se asignaron 17 mil 993 millones 987.4 miles de pesos, con ampliaciones, reducciones y traspasos netos de menos por 40 millones 666.6 miles de pesos, quedando un total autorizado de 17 mil 953 millones 320.8 miles de pesos, ejerciéndose 16 mil 417 millones 948.5 miles de pesos, teniendo un subejercicio de un mil 535 millones 372.3 miles de pesos, equivalente al 8.6 por ciento en relación con el

importe autorizado. El ejercido se aplicó principalmente al pago de la nómina de los servidores públicos del Instituto de Salud del Estado de México.

MATERIALES Y SUMINISTROS

Se tuvo un presupuesto asignado inicial de 6 mil 83 millones 274.8 miles de pesos, posteriormente se dieron ampliaciones, reducciones y traspasos netos de menos por 2 mil 20 millones 241.7 miles de pesos, determinándose un presupuesto modificado de 4 mil 63 millones 33.1 miles de pesos y un ejercido de 3 mil 596 millones 361.9 miles de pesos, teniendo un subejercicio de 466 millones 671.2 miles de pesos, lo que representa el 11.5 por ciento con relación al total autorizado. El ejercido se aplicó principalmente a los conceptos de medicinas y productos farmacéuticos, materiales, accesorios y suministros médicos, productos alimenticios para personas, prendas de seguridad personal, materiales, accesorios y suministros de laboratorio, material y enseres de limpieza, sustancias químicas, entre otros.

SERVICIOS GENERALES

Inicialmente se autorizaron 3 mil 573 millones 201.2 miles de pesos, posteriormente se dieron ampliaciones, reducciones y traspasos netos de más por un mil 62 millones 717.1 miles de pesos, obteniendo un presupuesto modificado de 4 mil 635 millones 918.3 miles de pesos, con un ejercido de 4 mil 425 millones 564.9 miles de pesos, teniendo un subejercicio de 210 millones 353.4 miles de pesos, lo que representa el 4.5 por ciento con relación al total autorizado. El ejercido se aplicó principalmente en la contratación de servicios necesarios para el desarrollo de las actividades del Organismo, tales como servicio de energía eléctrica, servicios de lavandería, servicios de vigilancia, servicio de limpieza, pago de sentencia y resoluciones judiciales, así como en la reparación, instalación y mantenimiento de equipo médico y de laboratorio, reparación y mantenimiento de inmuebles, subcontratación de servicios con terceros, entre otros.

TRANSFERENCIAS, ASIGNACIONES, SUBSIDIOS Y OTRAS AYUDAS

El presupuesto asignado fue de 66 millones 687.2 miles de pesos, posteriormente se dieron ampliaciones, reducciones y traspasos netos de menos por un importe de 60 millones 249.3 miles de pesos, determinándose un presupuesto modificado de 6 millones 437.9 miles de pesos, y un ejercido de 2 millones 135 mil pesos, teniendo un subejercicio de 4 millones 302.9 miles de pesos, lo que representa el 66.8 por ciento con relación al total autorizado. El ejercido se aplicó en el pago de terapias ocupacionales para pacientes de hospitales psiquiátricos.

BIENES MUEBLES, INMUEBLES E INTANGIBLES

Se tuvo un presupuesto asignado por 296 millones 74.5 miles de pesos; posteriormente se dieron ampliaciones y traspasos netos de menos por 255 millones 917.2 miles de pesos, determinando un presupuesto modificado de 40 millones 157.3 miles de pesos, y un ejercido de un millón 993.5 miles de pesos, teniendo un subejercicio de 38 millones 163.8 miles de pesos, lo que representa el 95 por ciento con relación al total autorizado. El ejercido se aplicó en la adquisición de instrumental, equipo médico y de laboratorio, muebles y enseres; bienes informáticos, entre otros.

INVERSIÓN PÚBLICA

Se tuvo un asignado por 88 millones 43.3 miles de pesos, los cuales fueron reducidos en su totalidad.

DEUDA PÚBLICA

Fueron tramitadas ampliaciones por un mil 151 millones 259.2 miles de pesos, principalmente para el pago de pasivos derivados del ejercicio inmediato anterior, los cuales fueron ejercidos en su totalidad. El ejercido se aplicó en conceptos de limpieza, lavandería, vigilancia, servicio subrogado de alimentos, material de curación, medicamentos, mantenimiento de equipo médico y de laboratorio, entre otros.

CUENTA PÚBLICA DEL GOBIERNO, ORGANISMOS AUXILIARES Y AUTÓNOMOS DEL ESTADO DE MÉXICO 2021

INFORMACIÓN PRESUPUESTAL

Instituto de Salud del Estado de México
EGRESOS POR OBJETO DEL GASTO
(Miles de Pesos)

CAPÍTULO Y OBJETO DEL GASTO	PRESUPUESTO 2021				TOTAL AUTORIZADO	EJERCIDO	VARIACIÓN
	AUTORIZADO	ASIGNADO	ASIGNACIONES Y/O AMPLIACIONES	REDUCCIONES Y/O DISMINUCIONES			
SERVICIOS PERSONALES	16,775,278.5	17,993,987.4	5,255,923.2	5,296,589.8	17,953,320.8	16,417,948.5	1,535,372.3
Sueldo Base	2,891,699.2	3,219,977.1	1,174,567.9	53,112.9	4,341,432.1	4,009,266.0	332,166.1
Honorarios Asimilables al Salario	166,768.4	167,635.4	285,296.1	127,662.0	325,269.5	269,106.5	56,163.0
Sueldo por Interinato	149,590.3	170,016.4	87,338.8	10,405.1	246,950.1	225,970.8	20,979.3
Sueldos y Salarios Compactados al Personal Eventual	5,996,461.4	6,144,106.4	126,831.3	4,115,737.0	2,155,200.7	1,907,145.1	248,055.6
Compensación por Servicio Social	615.4	615.4		615.4			
Prima por Años de Servicio	51,603.5	57,033.1	17,535.0	3,889.1	70,679.0	64,264.1	6,414.9
Prima Vacacional	292,642.7	292,656.4	5,117.6	137,253.4	160,520.6	158,432.8	2,087.8
Aguinaldo	615,032.9	754,758.6	199,245.8	272,290.4	681,714.0	520,439.6	161,274.4
Aguinaldo de Eventuales	67,462.5	77,398.7	243,675.5	25,516.0	295,558.2	221,157.0	74,401.2
Prima Dominical	16,999.8	17,981.6	5,038.3	4,253.3	18,766.6	17,347.4	1,419.2
Remuneraciones por Horas Extraordinarias	32,314.4	33,569.1	14,944.7	11,238.9	37,274.9	33,915.0	3,359.9
Compensación	6.8	6.8			6.8		6.8
Compensación por Riesgo Profesional	257,806.1	276,231.8	36,896.6	26,330.1	286,798.3	258,727.7	28,070.6
Compensación por Retabulación	3,549.1	3,711.5	167.0	2,146.5	1,732.0	1,569.6	162.4
Gratificación	47,944.0	50,633.2	130,447.6	10,152.6	170,928.2	168,222.0	2,706.2
Cuotas al ISSSTE	461,590.8	478,865.5	8,667.6	40,562.9	446,970.2	428,628.9	18,341.3
FOVISSSTE	221,260.5	221,260.5	26,267.3	34,017.4	213,510.4	213,510.4	
SAR (Sistema de Ahorro para el Retiro)	229,762.1	229,762.1	44,539.3	53,318.0	220,983.4	220,983.4	
Seguros y Fianzas	122,547.2	122,547.2	28,700.7	33,048.9	118,199.0	118,130.6	68.4
Seguro de Separación Individualizado	20,588.3	20,588.3		18,770.7	1,817.6		1,817.6
Liquidaciones por Indemnizaciones, por Sueldos y Salarios Caídos		153.0	8,538.1		8,691.1	7,825.9	865.2
Día del Mestizo y del Servidor Público							
Otros Gastos Derivados de Convenio	4,421,129.0	4,916,794.8	2,100,336.5	73,971.7	6,943,159.6	6,407,740.5	535,419.1
Becas Institucionales	8,028.4	8,028.4		7,219.1	809.3		809.3
Elaboración de Tesis	162.6	162.6	31.6	147.3	46.9	46.9	
Despensa	227,978.0	256,646.1	538,737.9	5,954.7	789,429.3	759,003.1	30,426.2
Reconocimiento a Servidores Públicos	135,391.8	135,766.8	275.2	54,585.0	81,457.0	78,680.0	2,777.0
Estímulos por Puntualidad y Asistencia	334,682.4	335,419.7	172,726.8	172,784.0	335,362.5	327,835.2	7,527.3
Recompensas	1,660.9	1,660.9		1,607.4	53.5		53.5
MATERIALES Y SUMINISTROS	6,083,274.8	6,083,274.8	2,970,240.6	4,990,482.3	4,063,033.1	3,596,361.9	466,671.2
Materiales y Útiles de Oficina	39,278.5	39,278.5	1,088.5	32,318.9	8,048.1	4,382.0	3,666.1
Enseres de Oficina	2,454.2	2,454.2	157.6	1,288.3	1,323.5	937.6	385.9
Material y Útiles de Imprenta y Reproducción	152.3	152.3	35.7	99.0	89.0	38.9	50.1
Material de Foto, Cine y Grabación	14.7	14.7	2.4	14.7	2.4		2.4
Materiales y Útiles para el Procesamiento en Equipos y Bienes Informáticos	2,973.8	2,973.8	10,910.2	1,038.5	12,845.5	11,680.5	1,165.0
Material de Información	18,495.1	18,495.1	95.7	18,529.2	61.6	59.7	1.9
Material y Enseres de Limpieza	28,736.0	28,736.0	16,418.0	18,317.4	26,836.6	23,465.9	3,370.7
Material Didáctico	246.2	246.2	265.4	240.1	271.5	50.5	221.0
Productos Alimenticios para Personas	971,834.7	971,834.7	319,150.1	938,061.7	352,923.1	304,978.2	47,944.9
Utensilios para el Servicio de Alimentación	805.9	805.9	171.9	397.3	580.5	415.7	164.8
Materias Primas Textiles	106.7	106.7	679.9	14.6	772.0	772.0	
Combustibles, Lubricantes, Aditivos, Carbón y sus Derivados Adquiridos como Materia Prima	62.3	62.3	31.3	43.9	49.7	49.7	
Productos Químicos, Farmacéuticos y de Laboratorio Adquiridos como Materia Prima	515.8	515.8		515.8			
Productos Minerales no Metálicos	172.0	172.0	243.0	66.9	348.1	296.0	52.1
Cemento y Productos de Concreto	160.5	160.5	444.1	15.5	589.1	589.1	
Cal, Yeso y Productos de Yeso	184.3	184.3	185.3	126.7	242.9	242.9	
Madera y Productos de Madera	523.4	523.4	107.3	383.8	246.9	246.9	
Vidrio y Productos de Vidrio	515.4	515.4	82.3	317.2	280.5	270.7	9.8
Material Eléctrico y Electrónico	10,697.3	10,697.3	3,373.5	2,874.5	11,196.3	10,975.7	220.6
Artículos Metálicos para la Construcción	2,215.5	2,215.5	659.3	1,013.6	1,861.2	1,861.2	
Materiales Complementarios	495.6	495.6	354.9	142.9	707.6	703.3	4.3
Material de Señalización	491.0	491.0	373.7	311.8	552.9	546.2	6.7
Árboles y Plantas de Ornato	6.7	6.7	20.7	6.7	20.7	20.7	
Materiales de Construcción	5,628.8	5,628.8	2,735.8	1,308.7	7,055.9	6,931.9	124.0
Estructuras y Manufacturas para Todo Tipo de Construcción	3,733.4	3,733.4	5,008.6	579.4	8,162.6	8,123.1	39.5
Sustancias Químicas	47,412.4	47,412.4	40,166.8	60,487.6	27,091.6	15,183.6	11,908.0
Plaguicidas, Abonos y Fertilizantes			3,903.7		3,903.7		
Medicinas y Productos Farmacéuticos	3,291,567.9	3,291,567.9	941,580.1	2,488,070.0	1,745,078.0	1,541,780.2	203,297.8
Materiales, Accesorios y Suministros Médicos	1,175,500.7	1,175,500.7	449,191.2	1,032,873.2	591,818.7	524,709.5	67,109.2
Materiales, Accesorios y Suministros de Laboratorio	52,993.4	52,993.4	492,776.9	32,594.3	513,176.0	503,054.3	10,121.7
Fibras Sintéticas, Hules, Plásticos y Derivados	362.4	362.4	328.2	115.0	575.6	435.8	139.8
Otros Productos Químicos	142,705.6	142,705.6	61,910.0	99,968.9	104,646.7	57,958.2	46,688.5
Combustibles, Lubricantes y Aditivos	183,635.4	183,635.4	49,577.8	137,482.2	95,731.0	87,547.9	8,183.1
Vestuario y Uniformes	68,345.2	68,345.2	129,268.3	81,320.7	116,292.8	115,502.7	790.1
Prendas de Seguridad y Protección Personal	368.6	368.6	433,616.1	18,347.2	415,637.5	355,770.7	59,866.8
Artículos Deportivos	30.7	30.7	344.0		374.7	38.6	336.1
Productos Textiles	94.2	94.2	48.0	89.8	52.4	51.7	.7
Biancos y Otros Productos Textiles	793.2	793.2	11.1	734.0	70.3	70.3	
Refacciones, Accesorios y Herramientas	2,153.4	2,153.4	1,017.7	548.5	2,622.6	2,560.0	62.6
Refacciones y Accesorios Menores de Edificios	1,256.8	1,256.8	624.1	1,513.8	367.1	1,504.1	9.7
Refacciones y Accesorios Menores de Mobiliario y Equipo de Administración, Educativo y Recreativo	185.1	185.1	141.5	75.6	251.0	250.1	.9

ISEM

CAPÍTULO Y OBJETO DEL GASTO	PRESUPUESTO 2021						
	AUTORIZADO	ASIGNADO	ASIGNACIONES Y/O AMPLIACIONES	REDUCCIONES Y/O DISMINUCIONES	TOTAL AUTORIZADO	EJERCIDO	VARIACIÓN
Refacciones y Accesorios para Equipo de Cómputo	7,518.8	7,518.8	683.3	7,352.8	849.3	629.5	219.8
Refacciones y Accesorios Menores de Equipo e Instrumental Médico y de Laboratorio	7,327.5	7,327.5	934.0	3,439.5	4,822.0	4,653.8	168.2
Refacciones y Accesorios Menores para Equipo de Transporte	8,505.4	8,505.4	805.2	7,373.8	1,936.8	1,657.3	279.5
Artículos para la Extinción de Incendios	1,377.9	1,377.9	487.2	768.1	1,097.0	1,087.2	9.8
Refacciones y Accesorios Menores de Maquinaria y Otros Equipos	81.6	81.6		81.6			
Medidores de Agua			.2		.2	.2	
Otros Enseres	558.5	558.5	230.0	365.3	423.2	371.7	51.5
SERVICIOS GENERALES	3,523,181.6	3,573,201.2	3,001,264.0	1,938,546.9	4,635,918.3	4,425,564.9	210,353.4
Servicio de Energía Eléctrica	96,301.2	96,301.2	51,349.0	31,952.7	115,697.5	110,125.4	5,572.1
Gas	30,798.6	30,798.6	15,732.2	16,170.8	30,360.0	23,947.7	6,412.3
Servicio de Agua	10,752.1	10,752.1	9,026.1	8,150.5	11,627.7	10,715.1	912.6
Servicio de Telefonía Convencional	8,039.7	8,039.7	.1	7,754.6	285.2		285.2
Servicio de Telefonía Celular	879.3	879.3	14.4	608.1	285.6	274.6	11.0
Servicios de Radiocalización y Telecomunicación	4,628.9	4,628.9	27.0	4,429.5	226.4	49.5	176.9
Servicios de Conducción de Señales Analógicas y Digitales	200.1	200.1		45.0	155.1		155.1
Servicios de Acceso a Internet	7,878.5	7,878.5	11,928.6	3,917.7	15,889.4	15,666.5	222.9
Servicio Postal y Telegráfico	39.3	39.3	413.2	3.8	448.7	5.1	443.6
Servicios de Telecomunicación Especializados			12.7	12.7			
Arendamiento de Edificios y Locales	21,698.7	21,698.7	56,636.6	48,938.8	29,396.5	28,455.0	941.5
Arendamiento de Equipo e Informáticos	6,369.4	6,369.4	7,555.2	8,691.3	5,233.3	5,082.1	151.2
Arendamiento de Equipo e Instrumental Médico y de Laboratorio	4,091.1	4,091.1		4,058.8	32.3		32.3
Arendamiento de Vehículos	70,302.1	70,302.1	72,254.8	79,848.6	62,708.3	61,765.9	942.4
Arendamiento de Maquinaria y Equipo	807.9	807.9		807.9			
Arendamiento de Activos Intangibles	2,895.5	2,895.5	109.3	2,895.5	109.3	30.0	79.3
Asesorías Asociadas a Convenios o Acuerdos	8,780.7	8,780.7	2,457.7	4,945.3	6,293.1	1,907.7	4,385.4
Servicios Informáticos	173.4	173.4		115.6	57.8		57.8
Capacitación	9,081.8	9,081.8	566.5	6,603.5	3,044.8		3,044.8
Servicios de Investigación Científica y Desarrollo			3.0		3.0	3.0	
Servicios de Apoyo Administrativo y Fotocopiado	1,705.0	1,705.0	23,779.2	14,326.0	11,158.2	10,361.6	796.6
Impresiones de Documentos Oficiales para la Prestación de Servicios Públicos, Identificación, Formatos Administrativos y Fiscales, Formas Valoradas, Certificadas y Títulos	3,158.4	3,158.4	900.6	2,652.7	1,506.3	924.9	581.4
Servicios de Impresión de Documentos Oficiales	37,595.5	37,595.5	6,098.4	33,882.4	9,811.5	1,915.5	7,896.0
Servicios de Vigilancia	428,205.2	428,205.2	177,316.1	217,242.3	388,279.0	383,444.2	4,834.8
Servicios Profesionales	29,788.7	29,788.7	7,544.0	26,788.7	10,544.0	10,544.0	
Servicios Bancarios y Financieros	1,571.4	1,571.4		427.4	1,144.0		1,144.0
Gastos Inherentes a la Recaudación	962.2	962.2		962.2			
Seguros y Fianzas	37,725.7	37,725.7	36,228.1	28,608.4	45,345.4	43,938.8	1,406.6
Fletes y Maniobras	110.1	110.1	4.4	73.1	41.4	5.0	36.4
Reparación y Mantenimiento de Inmuebles	3,624.0	3,624.0	23,638.6	1,221.1	26,041.5	19,174.3	6,867.2
Reparación, Mantenimiento e Instalación de Mobiliario y Equipo de Oficina	2,168.4	2,168.4	248.5	1,095.0	1,321.9	1,285.5	36.4
Reparación, Instalación y Mantenimiento de Bienes Informáticos, Microfilmación y Tecnologías de la Información	19.0		50.0	12.2		50.0	6.8
Reparación y Mantenimiento para Equipo y Redes de Tele y Radio Transmisión	5,376.1	5,376.1	520.4	4,930.6	965.9	820.4	145.5
Reparación, Instalación y Mantenimiento de Equipo Médico y de Laboratorio	76,607.9	76,607.9	105,362.1	30,030.5	151,939.5	144,763.0	7,176.5
Reparación y Mantenimiento de Vehículos Terrestres, Aéreos y Lacustres	21,912.3	21,912.3	12,463.9	15,188.7	19,187.5	19,057.1	130.4
Reparación, Instalación y Mantenimiento de Maquinaria, Equipo Industrial y Diverso	51,244.4	51,244.4	56,496.1	41,769.1	65,971.4	64,141.9	1,829.5
Servicios de Lavandería, Limpieza e Higiene	411,539.4	411,539.4	111,424.0	27,050.5	495,912.9	495,912.9	
Servicios de Fumigación	968.4	968.4	6,592.9	65.0	7,496.3	7,440.6	55.7
Gastos de Publicidad y Propaganda	3,385.5	3,385.5	294,526.7	1,335.4	296,576.8	286,717.3	9,859.5
Publicaciones Oficiales y de Información en General para Difusión	11,251.4	11,251.4	87.7	7,401.7	3,937.4	111.2	3,826.2
Servicios de Creatividad, Preproducción y Producción de Publicidad, Excepto Internet	21.7	21.7		21.7			
Servicios de Fotografía	16.8	16.8		16.8			
Servicios de Creación y Difusión de Contenido a Través de Internet	298.6	298.6	20.0	98.4	220.2		220.2
Transportación Aérea	726.6	726.6	41.1	721.5	46.2	13.2	33.0
Gastos de Traslado por Vía Terrestre	6,948.9	6,948.9	1,130.8	2,575.3	5,504.4	4,689.2	815.2
Gastos de Alimentación en Territorio Nacional	30,798.5	30,798.5	1,503.6	10,894.2	21,407.9	20,336.8	1,071.1
Gastos de Hospedaje en Territorio Nacional			46.0		46.0	29.8	16.2
Otros Servicios de Traslado y Hospedaje			5.0		5.0		5.0
Gastos de ceremonias oficiales y de orden social	2,309.6	2,309.6	605.6	2,147.0	768.2	682.4	85.8
Congresos y Convenciones	15,368.8	15,368.8	204.6	13,466.0	2,107.4	6.4	2,101.0
Servicios Funerarios y de Cementerios	116.1	116.1	10.0	37.5	88.6	35.2	53.4
Otros Impuestos y Derechos	889.6	910.2	4,708.0	61.0	5,557.2	4,994.8	562.4
Sentencias y Resoluciones Judiciales	201,716.3	251,715.3	532,514.2	4,378.0	779,851.5	729,763.7	50,087.8
Penas, Multas, Accesorios y Actualizaciones			5.5		5.5		5.5
Impuesto Sobre Erogaciones por Remuneraciones al Trabajo Personal	328,535.1	328,535.1	166,233.6	31,195.5	463,573.2	463,573.1	.1
Cuotas y Suscripciones	270.0	270.0	1.5		271.5		
Gastos de Servicios Menores	1,066.7	1,066.7	289.6	169.6	1,186.7	694.0	492.7
Estudios y Análisis Clínicos	33,153.2	33,153.2		32,851.6	301.6	29.6	272.0
Subcontratación de Servicios con Terceros	1,488,307.8	1,488,307.8	1,202,576.8	1,154,999.1	1,535,885.5	1,452,075.4	83,810.1
TRANSFERENCIAS, ASIGNACIONES, SUBSIDIOS Y OTRAS AYUDAS	66,687.2	66,687.2	360.0	60,609.3	6,437.9	2,135.0	4,302.9
Subsidios a la Prestación de Servicios Públicos	770.0	770.0	360.0	770.0	360.0		360.0
Gastos Relacionados con Actividades Culturales, Deportivas y de Ayuda Extraordinaria	55,014.2	55,014.2		49,243.9	5,770.3	2,135.0	3,635.3
Premios, Reconcompensas y Pensión Recreativa Estudiantil	128.4	128.4			128.4		128.4
Donativos a Instituciones sin Fines de Lucro	10,774.6	10,774.6		10,595.4	179.2		179.2
BIENES MUEBLES, INMUEBLES E INTANGIBLES	296,074.5	296,074.5	93,739.8	349,657.0	40,157.3	1,993.5	38,163.8
Muebles y Enseres	3,708.1	3,708.1	81.4	3,510.3	279.2	131.5	147.7
Bienes Informáticos	3,501.5	3,501.5	4,126.6	5,068.5	2,559.6	968.3	1,591.3
Otros Bienes Muebles	30.0	30.0		30.0			
Otros Equipos Eléctricos y Electrónicos de Oficina			195.5	14.3	181.2	41.2	140.0
Equipos y Aparatos Audiovisuales			131.5		131.5	59.9	71.6

CUENTA PÚBLICA DEL GOBIERNO, ORGANISMOS AUXILIARES Y AUTÓNOMOS DEL ESTADO DE MÉXICO 2021

CAPÍTULO Y OBJETO DEL GASTO	P R E S U P U E S T O 2 0 2 1				TOTAL AUTORIZADO	EJERCIDO	VARIACIÓN
	AUTORIZADO	ASIGNADO	ASIGNACIONES Y/O AMPLIACIONES	REDUCCIONES Y/O DISMINUCIONES			
Equipo de Foto, Cine y Grabación	20.6	20.6	103.7	51.6	72.7		72.7
Otro Equipo Educativo y Recreativo	154.0	154.0	301.2	119.0	336.2	20.3	315.9
Equipo Médico y de Laboratorio	279,041.4	279,041.4	84,386.1	331,952.7	31,474.8	465.4	31,009.4
Instrumental Médico y de Laboratorio	6,411.0	6,411.0	2,434.0	5,702.7	3,142.3	221.3	2,921.0
Vehículos y Equipo de Transporte Terrestre	1,993.8	1,993.8	1,500.0	1,993.8	1,500.0		1,500.0
Maquinaria y Equipo Agropecuario	658.5	658.5		658.5			
Maquinaria y Equipo Industrial	40.4	40.4	66.2	40.4	66.2	66.2	
Equipo y Aparatos para Comunicación, Telecomunicación y Radio Transmisión	54.6	54.6		54.6			
Equipos de generación eléctrica, aparatos y accesorios eléctricos			122.7		122.7		122.7
Herramientas, Máquina Herramienta y Equipo			7.0		7.0	7.0	
Instrumentos y Aparatos Especializados y de Precisión	111.9	111.9		111.9			
Maquinaria y Equipo Diverso	144.0	144.0		144.0			
Software	204.7	204.7	283.9	204.7	283.9	12.4	271.5
INVERSIÓN PÚBLICA	88,043.3	88,043.3		88,043.3			
Obra Estatal o Municipal	88,043.3	88,043.3		88,043.3			
DEUDA PÚBLICA			1,151,259.2		1,151,259.2	1,151,259.2	
Por el Ejercicio Inmediato Anterior			1,151,242.9		1,151,242.9	1,151,242.9	
Por Ejercicios Anteriores			16.3		16.3	16.3	
T O T A L	26,832,539.9	28,101,268.4	12,472,786.8	12,723,928.6	27,850,126.6	25,595,263.0	2,254,863.6

ISEM

INFORMACIÓN PROGRAMÁTICA

ISEM

CUENTA PÚBLICA DEL GOBIERNO, ORGANISMOS AUXILIARES Y AUTÓNOMOS DEL ESTADO DE MÉXICO 2021

Instituto de Salud del Estado de México
Gasto por Categoría Programática
Del 1 de Enero al 31 de Diciembre de 2021
(Miles de Pesos)

Concepto	Egresos					Subejercicio	
	Aprobado	Ampliaciones/ (Reducciones)	Modificado	Devengado	Pagado		
	1	2	3=(1 + 2)	4	5		6=(3 - 4)
Programas	16,632,262.3	-	1,502,517.7	15,129,744.6	13,013,240.8	12,221,168.8	2,116,503.8
Subsidios: Sector Social y Privado o Entidades Federativas y Municipios	14,982,943.6	-	1,283,527.1	13,699,416.5	12,965,706.2	12,176,363.3	733,710.3
Sujetos a Reglas de Operación	9,317,627.4	-	2,753,616.4	6,564,011.0	6,064,085.9	5,751,700.9	499,925.1
Otros Subsidios	5,665,316.2		1,470,089.3	7,135,405.5	6,901,620.3	6,424,662.4	233,785.2
Desempeño de las Funciones	1,649,318.7	-	218,990.6	1,430,328.1	47,534.6	44,805.5	1,382,793.5
Prestación de Servicios Públicos	1,649,318.7	-	218,990.6	1,430,328.1	47,534.6	44,805.5	1,382,793.5
Provisión de Bienes Públicos							
Planeación, Seguimiento y Evaluación de Políticas Públicas							
Promoción y Fomento							
Regulación y Supervisión							
Funciones de las Fuerzas Armadas (Únicamente Gobierno Federal)							
Específicos							
Proyectos de Inversión							
Administrativos y de Apoyo							
Apoyo al Proceso Presupuestario y para Mejorar la Eficiencia Institucional							
Apoyo a la Función Pública y al Mejoramiento de la Gestión							
Operaciones Ajenas							
Compromisos							
Obligaciones de Cumplimiento de Resolución Jurisdiccional							
Desastres Naturales							
Obligaciones							
Pensiones y Jubilaciones							
Aportaciones a la Seguridad Social							
Aportaciones a Fondos de Estabilización							
Aportaciones a Fondos de Inversión y Reestructura de Pensiones							
Programa de Gasto Federalizado (Gobierno Federal)							
Gasto Federalizado							
Participaciones a Entidades Federativas y Municipios	11,469,006.1		100,116.7	11,569,122.8	11,430,763.0	10,863,986.6	138,359.8
Costo Financiero, Deuda o Apoyos a Deudores y Ahorradores de la Banca							
Adeudos de Ejercicios Fiscales Anteriores			1,151,259.2	1,151,259.2	1,151,259.2	1,151,259.2	-
Total del Gasto	28,101,268.4	-	251,141.8	27,850,126.6	25,595,263.0	24,236,414.6	2,254,863.6

El Plan de Desarrollo del Estado de México 2017-2023, es un instrumento prospectivo con una visión hacia 2030. En él se concentran las bases para la elaboración de los programas sectoriales, especiales y regionales que delinearán de manera más puntual y detallada los pasos para el cumplimiento de los objetivos establecidos, así como los planes específicos de inversión que permitirán realizar la proyección de los recursos financieros. Este esfuerzo colectivo plasma los retos y desafíos de la agenda gubernamental con un profundo sentido de responsabilidad y con el compromiso de lograr un desarrollo democrático.

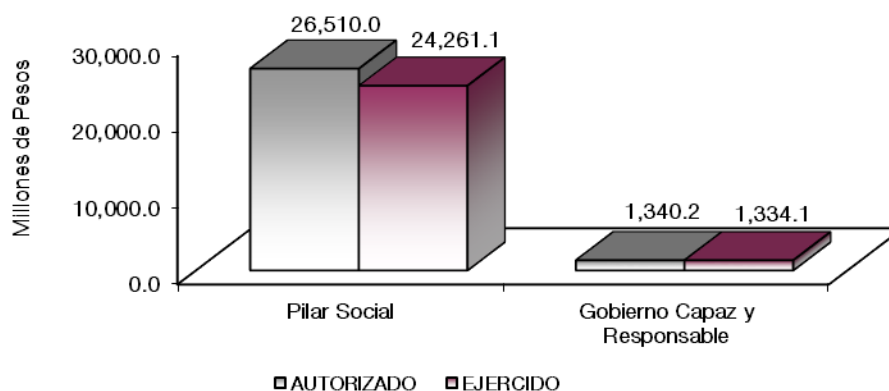
PILAR SOCIAL

Programas de nueva generación para disminuir la desigualdad. El Gobierno del Estado de México considera prioritario desarrollar y conservar familias fuertes, promover el empleo y proteger el ingreso, particularmente el de las mujeres. En correspondencia con la Agenda 2030, el logro de estos propósitos influirá directa e indirectamente el cumplimiento de las metas globales que contribuirán a disminuir la pobreza y el hambre; procurarán el acceso a una vivienda y a servicios básicos adecuados; reducirán las desigualdades y la discriminación; promoverán una educación inclusiva, equitativa y de calidad, así como una vida sana y en general el bienestar. Diagnóstico: Pobreza y Hambre en el Estado de México

GOBIERNO CAPAZ Y RESPONSABLE

El reto de los gobiernos actuales versa sobre la eficacia en solucionar los problemas endémicos que aquejan a las sociedades modernas y uno de los mayores retos es hacerlo con apego al Estado de Derecho, ya que éste aporta las normas y los valores fundamentales que rigen la convivencia social, así como los derechos y obligaciones de los actores sociales y políticos.

Instituto de Salud del Estado de México								
EGRESOS POR PILAR Y/O EJE TRANSVERSAL								
(Miles de Pesos)								
PILAR Y/O EJE TRANSVERSAL	AUTORIZADO	ASIGNADO	PRESUPUESTO 2021		TOTAL AUTORIZADO	EJERCIDO	VARIACIÓN	
			ASIGNACIONES Y/O AMPLIACIONES	REDUCCIONES Y/O DISMINUCIONES			IMPORTE	%
Pilar Social	26,646,281.2	27,912,353.8	11,156,206.2	12,558,607.3	26,509,952.7	24,261,117.2	2,248,835.5	8.5
Gobierno Capaz y Responsable	186,258.7	188,914.6	1,316,580.6	165,321.3	1,340,173.9	1,334,145.8	6,028.1	.4
T O T A L	26,832,539.9	28,101,268.4	12,472,786.8	12,723,928.6	27,850,126.6	25,595,263.0	2,254,863.6	8.1
	=====	=====	=====	=====	=====	=====	=====	=====



FINALIDAD

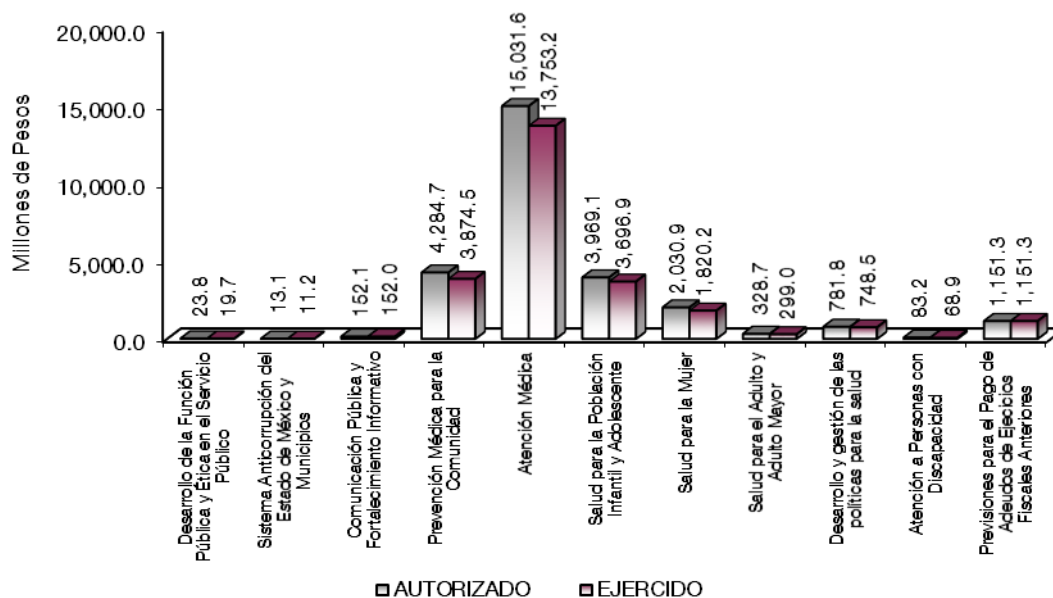
GOBIERNO

DESARROLLO SOCIAL

Los recursos para esta finalidad, representan las previsiones para las funciones Combustibles y Energía, Tecnología e innovación entre otras, con lo que se fortalecerán las acciones para alcanzar las Metas Nacionales México Próspero y México con Responsabilidad Global.

- La salud es un derecho fundamental del hombre, que debe permitir al individuo tener una mayor protección y el logro del bienestar personal y colectivo, proporcionando un desarrollo integral de su capacidad física o intelectual, considerando los siguientes objetivos:
- Garantizar la equidad y efectividad de los servicios de salud y asistenciales que otorgan las Instituciones del Sector Público.
- Alcanzar la cobertura universal de los servicios de salud.
- Reducir los índices de morbilidad y mortalidad, además de aumentar la esperanza de vida de la población de la Entidad.

Instituto de Salud del Estado de México EGRESOS POR PROGRAMA (Miles de Pesos)								
PROGRAMA	AUTORIZADO	ASIGNADO	PRESUPUESTO 2021		TOTAL AUTORIZADO	EJERCIDO	VARIACIÓN	
			ASIGNACIONES Y/O AMPLIACIONES	REDUCCIONES Y/O DISMINUCIONES			IMPORTE	%
Desarrollo de la Función Pública y Ética en el Servicio Público	21,273.9	23,766.1	5,449.2	5,449.4	23,765.9	19,682.8	4,083.1	17.2
Sistema Anticorrupción del Estado de México y Municipios	12,934.8	13,098.5	9,872.2	9,871.9	13,098.8	11,246.6	1,852.2	14.1
Comunicación Pública y Fortalecimiento Informativo	152,050.0	152,050.0	150,000.0	150,000.0	152,050.0	151,957.2	92.8	.1
Prevención Médica para la Comunidad	4,413,850.9	4,596,866.0	2,266,284.0	2,578,490.2	4,284,659.8	3,874,463.2	410,196.6	9.6
Atención Médica	14,422,478.4	15,217,432.4	6,313,828.1	6,499,625.2	15,031,635.3	13,753,195.2	1,278,440.1	8.5
Salud para la Población Infantil y Adolescente	4,158,412.4	4,358,054.3	1,246,011.9	1,634,939.7	3,969,126.5	3,696,852.2	272,274.3	6.9
Salud para la Mujer	2,264,309.3	2,330,524.4	857,269.1	1,156,932.8	2,030,860.7	1,820,225.6	210,635.1	10.4
Salud para el Adulto y Adulto Mayor	477,182.0	477,777.6	253,081.7	402,187.2	328,672.1	299,001.4	29,670.7	9.0
Desarrollo y gestión de las políticas para la salud	808,245.2	828,787.1	190,929.5	237,900.5	781,816.1	748,485.3	33,330.8	4.3
Atención a Personas con Discapacidad	101,803.0	102,912.0	28,801.9	48,531.7	83,182.2	68,894.3	14,287.9	17.2
Previsiones para el Pago de Adeudos de Ejercicios Fiscales Anteriores			1,151,259.2		1,151,259.2	1,151,259.2		
TOTAL	26,832,539.9	28,101,268.4	12,472,786.8	12,723,928.6	27,850,126.6	25,595,263.0	2,254,863.6	8.1



AVANCE OPERATIVO-PROGRAMÁTICO Y PRESUPUESTAL

EJERCICIO 2021

GOBIERNO DE DECISIONES FIRMES, RESULTADOS FUERTES

El Instituto de Salud del Estado de México (ISEM), tiene la Misión de proporcionar con oportunidad, calidad y calidez servicios de salud pública, para contribuir al ejercicio pleno de las capacidades de la población del estado de México, y una Visión de ser la Institución líder que proporcione servicios de Salud Pública de calidad en sus 3 niveles de atención a la población en el Estado de México, fomentando la prevención y la cultura del autocuidado, para satisfacer las demandas de la sociedad; y sabedores de que el acceso a servicios de salud, medicamentos y vacunas facilita el desarrollo pleno de las familias, el Instituto reforzó sus acciones a fin de garantizar a las y los mexiquenses un mayor acceso a los servicios de salud.

EJE TRANSVERSAL II GOBIERNO CAPAZ Y RESPONSABLE

DESARROLLO DE LA FUNCIÓN PÚBLICA Y ÉTICA EN EL SERVICIO PÚBLICO

Con la finalidad de optimizar la operación del sistema y acciones de control y evaluación que contribuyan al manejo eficiente de los recursos públicos, a la generación de alternativas de solución para cumplimiento de los objetivos institucionales y a la transparencia, cuidando que el ejercicio del gasto público se efectúe con apego a la normatividad establecida para tal efecto, dando cumplimiento a las disposiciones de racionalidad, austeridad y disciplina presupuestal, el Órgano Interno de Control (OIC) estableció ocho acciones en el proyecto de Fiscalización, control y evaluación de la gestión pública.

010304010101 FISCALIZACIÓN, CONTROL Y EVALUACIÓN DE LA GESTIÓN PÚBLICA

A efecto de realizar auditorías con el propósito de verificar el cumplimiento del marco normativo que regula el funcionamiento de las dependencias y organismos auxiliares del Ejecutivo Estatal, el OIC estableció una meta de efectuar 124 auditorías, de las cuales concluyó 77, cifra equivalente a un cumplimiento de 62.1 por ciento. A fin de realizar evaluaciones para determinar el grado de eficacia y eficiencia en los procesos, así como en el desempeño institucional de las dependencias y organismos auxiliares del Ejecutivo Estatal, se comprometieron 4 documentos de evaluación, logrando realizar 2, con un cumplimiento de 50 por ciento. Estos resultados se explican debido al ajuste en la programación de las nuevas acciones de la Programación de Acciones de Control y Evaluación; a la carga en la atención de las acciones derivadas de la fiscalización realizada por entes fiscalizadores externos; y a la atención de observaciones y acciones de mejora determinadas con motivo de los actos de fiscalización realizados por los órganos internos de control de la dependencias y organismos del Ejecutivo Estatal.

Realizar inspecciones a rubros específicos en las dependencias, organismos auxiliares del Ejecutivo Estatal y en su caso ayuntamientos, estableció una meta de 414 inspecciones, de las que ejecutó 430 con un cumplimiento de 103.9 por ciento. Participar en testificaciones, con el propósito de asegurarse que los actos administrativos se realicen conforme a la normatividad vigente, programó una meta de 112 testificaciones, alcanzando una meta de 173 y un cumplimiento equivalente a 154.5 por ciento, este resultado se debió a la alta rotación de personal de mando que se presentó durante el ejercicio que se reporta en diferentes unidades administrativas del ISEM.

En el rubro de Participación del Órgano de Control Interno en reuniones que, por mandato legal o disposición administrativa, se previó concurrir a 168 reuniones, de las cuales al cierre del ejercicio solo fue convocado a 71, cifra equivalente a una avance de 42.3 por ciento, es de señalar, que esta acción está en función de las solicitudes que se presenten.

La meta de Realizar acompañamiento en la atención de auditorías practicadas por los entes fiscalizadores externos, así como la de Realizar seguimiento a la atención de acciones derivadas de la fiscalización realizada por entes fiscalizadores externos, obtuvieron resultados de 0 y 25 por ciento de cumplimiento, debido a que son metas de nueva creación y por lo tanto no se incorporaron en su oportunidad en el sistema de registro correspondiente, incluyéndose sus avances en la meta de Realizar Inspecciones. Mientras que la meta de Realizar seguimiento de atención a observaciones y acciones de mejora determinadas con motivo de los actos de fiscalización realizados por la Dirección General u Órgano Interno de Control, registró un cumplimiento del 100 por ciento.

SISTEMA ANTICORRUPCIÓN DEL ESTADO DE MÉXICO Y MUNICIPIOS

010304020101 PREVENCIÓN, DETECCIÓN, DISUASIÓN, SANCIÓN Y COMBATE A LA CORRUPCIÓN

Con el objeto de establecer los mecanismos de coordinación entre las autoridades estatales y municipales competentes y promover la transparencia y rendición de cuentas, mediante acciones de fiscalización y control de los recursos públicos; prevención, disuasión, detección, resolución y en su caso, sanción de faltas administrativas, hechos de corrupción y conflicto de intereses, en el marco del Sistema Anticorrupción del Estado de México y Municipios, así como mantener actualizado el marco jurídico, el OIC estableció realizar 3 acciones.

La meta de Integrar expedientes derivados de la presunta responsabilidad administrativa, programó elaborar 4 mil 74 expedientes, de los cuales registró un avance de igual número de expedientes; Elaborar el informe de presunta responsabilidad administrativa, programó y ejecuto una meta de 4 mil 74 informes; mientras que la meta de Difusión para promover la cultura de denuncia, estableció una meta de elaborar 176 documentos, alcanzando el mismo número de documentos elaborados, alcanzando en las 3 metas cumplimientos del 100 por ciento.

RESPONSABILIDADES Y SITUACIÓN PATRIMONIAL

010304020201 RESPONSABILIDADES ADMINISTRATIVAS

Con la finalidad de incrementar la eficiencia y eficacia en los procedimientos administrativos, este proyecto definió 7 metas.

Respecto de la meta de Asesorar sobre la aplicación de la normatividad en materia de responsabilidades, programó realizar 53 asesorías, brindando el mismo número de asesorías para un cumplimiento del 100 por ciento; Realizar audiencias del procedimiento de responsabilidades administrativas, comprometió una meta de 830 audiencias, de las cuales se realizaron 580 para un cumplimiento de 69.9 por ciento, derivado de que no se localizaron todos los presuntos responsables, por lo que no se realizaron todos los emplazamientos correspondientes; Resolver procedimientos administrativos, estableció una meta de 410 resoluciones, alcanzando 318, para un cumplimiento de 77.6 por ciento, resultado que se explica debido a que por la complejidad de los procesos, se ha requerido el desahogo de un mayor número de pruebas, lo que ha provocado el retraso en la dictaminación de las resoluciones; en tanto que las metas de Concluir expedientes por falta de elementos y/o incompetencia de la autoridad, Emitir Acuerdo de admisión o devolución del informe de presunta responsabilidad administrativa y Substanciar el procedimiento administrativo en faltas no graves, alcanzaron cumplimientos de sus respectivas metas del 100 por ciento; y Emitir Acuerdo de abstención de inicio de Procedimiento de Responsabilidad Administrativa, obtuvo un cumplimiento de 84.6 por ciento, al lograr 2 mil 90 acuerdos de los 2 mil 470 previstos originalmente.

010304020202 LO CONTENCIOSO E INCONFORMIDADES

Con el objeto de contribuir a la defensa de los procedimientos administrativos disciplinarios o resarcitorios, que sean impugnados mediante juicios y recursos correspondientes, así como verificar la legalidad de los procedimientos adquisitivos, el proyecto comprometió las siguientes 7 metas.

Resolver los recursos administrativos que le corresponden al Órgano Interno de Control de acuerdo a las disposiciones aplicables, registró una meta de 14 resoluciones de las 15 programadas, con un cumplimiento de 93.3 por ciento, es de señalar que se resolvieron todos los recursos administrativos responsabilidad del OIC; Contestar demandas presentadas en contra de actos o resoluciones emitidas, al cierre del ejercicio se atendieron 11 demandas presentadas de las 16 previstas originalmente, lo que significó un cumplimiento de 68.8 por ciento; Interponer recursos de revisión y apelación en contra de sentencias, reportó 2 recursos de los 3 previstos, con un cumplimiento de 66.7 por ciento; la meta de Desahogar visitas en juicios de amparo promovidos por particulares, registró un avance de 5 de los 6 juicios de amparo programados, alcanzando un cumplimiento de 83.3 por ciento; Rendir informe en los juicios de amparo promovido por particulares, obtuvo un cumplimiento del 100 por ciento, al rendirse 3 informes de igual número de amparos; Presentar alegatos en el Tribunal de Justicia Administrativa, registró un avance de 25 por ciento de la meta programada, debido a que se presentó un alegato de los 4 previstos, el resultado se explica debido a que el OIC solo recibió un oficio para tal efecto; y Desahogar vistas en recursos de revisión y apelación interpuestos por particulares, se realizó un desahogo de una meta programada de 3, con un cumplimiento de 33.3 por ciento, debido a que la participación del OIC en este tipo de actividades está en función de los requerimientos del Tribunal de Justicia Administrativa.

010304020203 INVESTIGACIÓN DE FALTAS ADMINISTRATIVAS

Con la finalidad de determinar la existencia de faltas administrativas atribuibles a servidores públicos y particulares relacionados con hechos de corrupción, el ente fiscalizador comprometió las siguientes 2 metas.

Recibir las denuncias derivadas de las presuntas faltas administrativas, así como sugerencias y reconocimientos, obtuvo 653 documentos de los 652 programadas, con un cumplimiento del 100 por ciento; asimismo, la meta de Atender las denuncias presentadas por los interesados, obtuvo un cumplimiento del 100 por ciento, al atender la totalidad de la meta programada de 558 documentos de denuncias.

COMUNICACIÓN PÚBLICA Y FORTALECIMIENTO INFORMATIVO

010803010103 DIFUSIÓN Y COMUNICACIÓN INSTITUCIONAL

Con objeto de mantener informada a la ciudadana a través de diseño de estrategias de comunicación institucional privilegiando la difusión de valores y principios que sustenten las acciones y la identidad estatal, el proyecto estableció 4 acciones.

Realizar entrevistas y reportajes, realizó 658 entrevistas y reportajes de una meta de 720 programadas y un cumplimiento de 91.4 por ciento; Realizar Comunicados de Prensa, obtuvo un cumplimiento de 95.5 por ciento, al efectuar 636 de una meta de 666 comunicados de prensa; Realizar Mensajes Institucionales de Difusión para Programas de Promoción de la Salud, registró un cumplimiento del 100 por ciento, al logra ejecutar los 2 mil 400 mensajes institucionales programados; y Realizar difusión de campañas, alcanzó el 100 por ciento de la meta programada, al difundir las 12 campañas establecidas originalmente.

DESARROLLO SOCIAL

PREVENCIÓN MÉDICA PARA LA COMUNIDAD

Disminuir los daños a la salud en el Estado de México fomentando en la población la corresponsabilidad en el autocuidado de la salud, mediante acciones de promoción, prevención, control y vigilancia de las enfermedades contribuyendo a la disminución de patologías a través del sistema de salud pública.

020301010101 MEDICINA PREVENTIVA

Con la finalidad de mantener controladas las enfermedades prevenibles por vacunación, a través de una mayor cobertura en la aplicación de diferentes biológicos a la población mexiquense, se establecieron las siguientes acciones.

Aplicar Vacunas del Esquema Nacional de Vacunación a Mujeres Embarazadas, obtuvo un cumplimiento de 50.8 por ciento, producto de aplicar 172 mil 911 vacunas, de una meta de 340 mil 281; Aplicar Vacunas del Esquema Nacional de Vacunación a Mujeres en edad fértil, alcanzó una meta de 21 mil 712 vacunas aplicadas, versus una meta de 407 mil 233 para un cumplimiento de 5.3 por ciento; Aplicar Vacunas del Esquema Nacional de Vacunación a Hombres de 20 a 49 años, obtuvo un cumplimiento de 5.1 por ciento, al aplicar 20 mil 428 vacunas de una meta prevista de 398 mil 890, estos resultados se explican, en el caso de mujeres embarazadas, debido a una baja afluencia para la aplicación del biológico correspondiente, por temor de contagio de la COVID-19; en el caso de las 2 últimas metas, el resultado se debió al desbaste del biológico toxoide tetánico y diftérico, mismo que es suministrado en especie por la federación, aunado a que se dio prioridad a la población blanco y grupos de riesgo en estos grupos de la población. Por su parte, Aplicar vacunas a la población en riesgo de 20 a 49 años, aplicó 597 mil 477 vacunas de una meta programada de 639 mil 894, lo que significó un cumplimiento de 93.3 por ciento.

020301010102 VIGILANCIA Y BLINDAJE EPIDEMIOLÓGICO

Con la finalidad de fortalecer las acciones de vigilancia epidemiológica activa, mediante el análisis y sistematización de eventos epidemiológicos y señales de salud para la definición oportuna de propuestas de políticas e intervenciones sanitarias, este proyecto comprometió las siguientes 3 acciones.

Generar el Boletín Epidemiológico, obtuvo un cumplimiento del 100 por ciento, producto de emitir los 52 boletines programados; asimismo, Visitar áreas destinadas para refugios temporales y albergues para atender urgencias epidemiológicas y desastres, también obtuvo un cumplimiento del 100 por ciento al visitar las 385 áreas previstas originalmente; en contraste, la meta de Realizar toma de muestra de monitoreo de EDAS, alcanzó un cumplimiento de 89.3 por ciento, al efectuar la toma de 3 mil 155 muestras, de las 3 mil

533 tomas programadas, derivado de una disminución en la demanda del servicio derivado de la incidencia de las medidas de contención y control del virus SARS-COV-2.

020301010103 RIESGO SANITARIO

Para contribuir a la protección de la población contra riesgos sanitarios, mediante la difusión y aplicación de la normatividad sanitaria vigente, se establecieron las siguientes acciones.

Realizar verificación sanitaria a establecimientos, equipos, productos y servicios, alcanzó una meta de 21 mil 760 verificaciones de una meta prevista de 20 mil, con un cumplimiento de 108.8 por ciento; asimismo, Determinar el nivel de cloro residual libre, en los puntos de monitoreo establecidos, registró una meta alcanzada de 110 mil 132 monitoreos realizados versus una meta de 115 mil 908 monitoreos, para un cumplimiento de 95 por ciento; a su vez, Detectar publicidad irregular de productos y servicios de salud, estableció una meta de 4 mil 350 reportes, de los cuales realizó 3 mil 929, igual a un cumplimiento de 90.3 por ciento; Realizar acciones de capacitación formal a grupos sujetos de vigilancia sanitaria, para difundir la normatividad sanitaria vigente propuso una meta de 200 cursos, de los cuales se llevaron a cabo 215, y un cumplimiento superior en 107.5 puntos porcentuales de la meta programada; y Realizar actividades de fomento sanitario, con el fin de prevenir riesgos y daños a la población, registró una meta alcanzada de 12 mil 874 asesorías otorgadas, respecto de la meta prevista de 14 mil 267 asesorías, para un cumplimiento de 90.2 por ciento. Por su parte, la meta de Realizar muestreo de alimentos, bebidas y agua para uso y consumo humano, obtuvo una meta alcanzada de 10 mil 294 muestreos realizados versus una meta de 18 mil 61 muestreos, lo que equivale a un cumplimiento de 57 por ciento, derivado a que el laboratorio estatal presentó un déficit en los insumos para la determinación de las muestras contempladas en los proyectos de ByS y SAyO.

020301010104 CONTROL DE ENFERMEDADES TRANSMITIDAS POR VECTOR

Con el propósito de disminuir la tasa de morbilidad de enfermedades transmitidas por vector, el proyecto estableció las siguientes metas.

Detectar casos sospechosos de paludismo, propuso una meta de realizar 9 mil 301 pruebas, de las cuales alcanzó una meta de 7 mil 968, para un cumplimiento de 85.7 por ciento, debido a una demanda del servicio menor a la estimada originalmente, aunado a la observancia en su oportunidad de las medidas de control de la pandemia; en contraste, la meta de Detectar y controlar en localidades de riesgo el vector transmisor del dengue, zika y chikungunya, realizó actividades de detección y control en las 22 localidades previstas para un cumplimiento del 100 por ciento; a su vez la meta de Atender casos por picadura de alacrán, registró un avance de 14 mil 498 casos atendidos por picadura de alacrán, de una meta programada de 14 mil 307 casos, y un cumplimiento de 101.3 por ciento.

020301010105 ZONOSIS

Con el objeto de contribuir a la prevención, control y disminución de casos de transmisión de enfermedades de animales al ser humano, mediante la atención médica a pacientes afectados por rabia y otras zoonosis, se previeron las 2 acciones siguientes.

Realizar vacunación antirrábica a perros y gatos domiciliados, con una meta prevista de aplicar 3 millones 360 mil dosis, y una meta alcanzada de 3 millones 200 mil 391 dosis aplicadas, para un cumplimiento de 95.2 por ciento; mientras que Realizar esterilizaciones a perros y gatos domiciliados, obtuvo una meta de 170 mil 259 esterilizaciones realizadas, de una meta programada de 155 mil 400 esterilizaciones y un cumplimiento del 109.6 por ciento.

020301010106 MICOBACTERIOSIS

Con el propósito de disminuir la tasa de morbilidad y mortalidad de casos de tuberculosis pulmonar, se establecieron 4 metas.

Detectar casos sospechosos de tuberculosis pulmonar, programó detectar 14 mil 362 pacientes sospechosos de tuberculosis pulmonar, alcanzando una meta de 17 mil 895 pacientes detectados, con un cumplimiento de 124.6 por ciento, derivado de un aumento del número de detecciones de casos “sintomático respiratorio” a los cuales se les practicó baciloscopias.

Por su parte, la meta de Ingresar a tratamiento los casos de tuberculosis pulmonar, registró un avance de 332 pacientes ingresados a tratamiento, de una meta prevista de 346 pacientes, con un cumplimiento de 96 por ciento; Dar seguimiento bacteriológico a casos de tuberculosis, estableció una meta de mil 211 baciloscopias, de las cuales se realizaron mil 142, para un cumplimiento de 94.3 por ciento; mientras que la meta de Dar tratamiento a pacientes con tuberculosis farmacorresistente, alcanzó un nivel del 100 por ciento de la meta prevista al otorgar tratamiento a los 17 pacientes programados.

020301010201 PROMOCIÓN DE LA SALUD

Con el objetivo de promover en la población la cultura de corresponsabilidad en el autocuidado de la salud, se establecieron diversas acciones a saber:

Capacitar a la población en atención Integrada para el manejo efectivo en el hogar de las enfermedades prevalentes de la infancia y adolescencia, programó capacitar a un millón 567 mil 916 personas, de las cuales logró capacitar a un millón 142 mil 942, con un cumplimiento equivalente a 72.9 por ciento; Otorgar durante la línea de vida una correcta promoción de la salud, previó otorgar atención a 3 millones 874 mil 219 pacientes, alcanzando una meta de 3 millones 203 mil 649 pacientes atendidos, cifra equivalente a 82.7 por ciento de la meta prevista, estos resultados se explican debido a la implementación de las medidas de contención y control del virus SARS-COV-2, tales como la sana distancia y suspensión de actividades presenciales, así como por la reducción de personal con comorbilidades que los hacía vulnerables al virus; Brindar orientación alimentaria, esta acción alcanzó un cumplimiento del 80.5 por ciento, al lograr proporcionar las 64 mil 165 sesiones de orientación; Entrega informada de condones para la prevención del VIH/SIDA /ITS en las poblaciones vulnerables, estableció como meta entregar 5 millones 974 mil 154 condones, de los cuales se proporcionaron 6 millones 469 mil 323 unidades a poblaciones blanco, lo que equivale a un cumplimiento de 108.3 por ciento, esto alcanzo un cumplimiento por arriba del 100 por ciento debido a la demanda de este servicio, a pesar de las medidas de contención y control del virus SARS-COV-2; Establecer Procedimientos que le permitan al ciudadano común la atenuación del daño originado por lesiones de causa externa, programó una meta de atención a 5 mil 106 personas, alcanzando una meta de 5 mil 378 personas atendidas y un cumplimiento de 105.3 por ciento; mientras que la meta de Capacitar a la Población de 10 a 70 años sobre el Riesgo de Consumo de Alcohol relacionado con la Ocurrencia de Accidentes Viales, con un alcance de 33 mil 509, presentó resultados satisfactorios con un cumplimiento de la meta de 105 por ciento; Capacitar a la población infantil sobre factores de riesgo en materia de seguridad vial, obtuvo un cumplimiento no satisfactorio de 40.1 por ciento de la meta, derivado de la suspensión de las clases en las escuelas como medida de prevención y contención del virus SARS-COV-2, lugar donde principalmente se proporciona la capacitación; Otorgar sesiones para la prevención de la salud mental, programó otorgar 17 mil 160 sesiones en salud mental, alcanzando una meta de 17 mil 873 sesiones y un cumplimiento de 104.2 por ciento; Capacitar a promotores y brigadistas en salud sexual y reproductiva, programó una meta de 24 mil 620 personas capacitadas, superando la meta en 26 mil 824 personas más capacitadas, con un cumplimiento equivalente a 109 por ciento; Otorgar talleres comunitarios de promoción de la salud, obtuvo un cumplimiento de la meta de 96.8 por ciento, al proporcionar 261 mil 801 talleres de una meta prevista de 270 mil 360; Otorgar capacitaciones para el cuidado de pacientes en situación paliativa (dirigido a paciente, cuidador o familiar), registró un cumplimiento de 92.1 por ciento, derivado de no haber brindado capacitación a 785 personas de la meta programada de 9 mil 900 personas, consecuencia de la observancia de las medidas de contención y control del virus SARS-COV-2; Realizar campañas educativas sectoriales de promoción de estilos de vida saludables, obtuvo el 100 por ciento de la meta programada; Realizar eventos educativos para la promoción de la alimentación correcta, alcanzó un cumplimiento de 102 por ciento, al superar la meta prevista en 132 eventos adicionales, ya que los mismos se realizaron en

entornos abiertos; Activar municipios como promotores de la salud, estableció una meta de 54 municipios promotores de la salud, alcanzando un logro de 49 municipios, lo que equivale a 90.7 por ciento de cumplimiento, derivado de las medidas de contención y control del virus SARS-COV-2, por lo que diversos municipios cancelaron reuniones de trabajo para el desarrollo de diversas actividades en lugares cerrados; Otorgar consulta con presentación de Cartilla Nacional de Salud, obtuvo un cumplimiento de 78.9 por ciento, al proporcionar 3 millones 55 mil 317 consultas con presentación de Cartilla Nacional de Salud, de los 3 millones 874 mil 219 consultas programadas, situación que se explica debido a la observancia de la implementación de las medidas de contención y control del virus SARS-COV-2, tales como la sana distancia y confinamiento social, lo que incidió en la reducción de personal con comorbilidades que los hacía vulnerables al virus; Otorgar sesiones en lactancia materna, tuvo un cumplimiento satisfactorio de la meta prevista de 113.9 por ciento; mientras que las metas de Otorgar durante la línea de vida una correcta promoción de la salud a la población indígena y Otorgar consulta médica a indígenas, obtuvieron cumplimientos de sus respectivas metas de 40.4 y 68 por ciento, respectivamente, derivado de la implementación de las medidas de contención y control del virus SARS-COV-2, tales como la sana distancia y confinamiento social, lo que incidió en la reducción de personal con comorbilidades que los hacía vulnerables al virus; por su parte, las metas de Otorgar durante la línea de vida una correcta promoción de la salud a la población migrante y Otorgar consulta médica a migrantes, alcanzaron cumplimientos satisfactorios de 70.1 y 110.8 por ciento, respectivamente; en tanto que Otorgar consulta de nutrición, registró un cumplimiento de su meta de 101.6 por ciento, al proporcionar 159 mil 445 consultas, 2 mil 495 consultas más de la meta programada que fue de 156 mil 950, derivado de la implementación de las medidas de contención y control del virus SARS-COV-2, lo que se incrementó la oferta de consulta externa y atención de urgencias principalmente, a pesar de la reducción de personal con comorbilidades que los hacía vulnerables al virus.

020301010202 PREVENCIÓN DE LAS ADICCIONES

A fin de disminuir el uso, abuso y dependencia de las sustancias psicotrópicas, así como el impacto de las enfermedades y las lesiones que ocasionan en los individuos, familias y comunidades, el proyecto comprometió las siguientes 2 metas.

Realizar sesiones educativas para la prevención de las adicciones, registró una meta alcanzada de 52 mil 39 sesiones educativas de una meta de 47 mil 147 sesiones previstas, con un cumplimiento de 110.4 por ciento, se presentó un incremento en las sesiones realizadas, como resultado de la implementación de las medidas de prevención y control del virus SARS-COV-2, tales como la sana distancia y confinamiento social; Detectar el consumo de sustancias adictivas, programó un millón 812 mil 72 detecciones a igual número de personas, de las cuales se realizó detección a un millón 207 mil 627, con un cumplimiento de 66.6 por ciento. Estos resultados, se explican por la incidencia derivado de la implementación de las medidas de contención y control del virus SARS-COV-2, tales como la sana distancia y confinamiento social.

020301010203 ENTORNOS Y COMUNIDADES SALUDABLES

Con la finalidad de fortalecer los factores determinantes positivos de la salud, mediante el impulso de la participación de las autoridades municipales, la comunidad y sectores sociales, se comprometieron las siguientes acciones.

Certificar entornos y comunidades saludables, obtuvo un cumplimiento de 104 por ciento, al certificar 130 comunidades de las 125 previstas, por su parte, Reconocer espacios libres de humo de tabaco, comprometió 125 espacios libres de humo de tabaco, alcanzando 100 por ciento de la meta programada.

020301010204 SALUD EN LAS INSTITUCIONES EDUCATIVAS

A efecto de mejorar las condiciones de salud de los escolares a través de una coordinación intersectorial para generar estilos de vida saludables, para lo cual se estableció la acción siguiente.

Certificar escuelas saludables, obtuvo un cumplimiento de 81.4 por ciento de la meta prevista de certificar 70 escuelas como saludables, este resultado se explica debido a la implementación de las medidas de contención y control del virus SARS-COV-2, tales como la sana distancia y confinamiento social, derivado de lo cual muchas escuelas se mantuvieron cerradas o el personal responsable no se encontró disponible.

ATENCIÓN MÉDICA

Con el objetivo contribuir al mejoramiento de la salud de la población mexiquense, con énfasis en los grupos vulnerables, mediante una atención médica de calidad, oportuna, con un trato adecuado, de mayor cobertura y, que promueva estilos de vida saludables.

020302010101 ATENCIÓN MÉDICA AMBULATORIA

Con el objeto de preservar y/o restaurar el estado de salud de la población mediante el otorgamiento de consulta externa general y especializada en las unidades médicas de los diferentes niveles de atención, el proyecto estableció las siguientes acciones.

Otorgar consulta externa general, estableció como meta otorgar 4 millones 370 mil 32 consultas, de las cuales se otorgaron 3 millones 666 mil 769, es decir, se alcanzó un cumplimiento de 83.9 por ciento; Ingresar a control los casos nuevos de obesidad, obtuvo una meta de 3 mil 507 pacientes canalizados a control de una meta de 6 mil 318 pacientes, con un cumplimiento de 55.5 por ciento; Brindar tratamiento a casos de obesidad, propuso una meta de 29 mil 969 pacientes en tratamiento, con un cumplimiento de 80.7 por ciento, al alcanzar una meta de 24 mil 174 pacientes en tratamiento; Ingresar a control los casos nuevos de diabetes mellitus, alcanzó una meta de 7 mil 364 nuevos pacientes ingresados a control, de una meta programada de 11 mil 28 pacientes, lo que significó un cumplimiento de 66.8 por ciento; Brindar tratamiento a casos de diabetes mellitus, se previó una meta de 58 mil 598 pacientes en tratamiento, de los cuales se alcanzaron 53 mil 305 pacientes y un cumplimiento de la meta de 91 por ciento; Ingresar a control los casos nuevos de hipertensión arterial, registró al cierre del ejercicio 6 mil 278 pacientes en control de una meta programada de 9 mil 899 pacientes y un cumplimiento de 63.4 por ciento; Brindar tratamiento a casos de hipertensión arterial, programó una meta de 58 mil 773 pacientes en tratamiento, alcanzando una meta de 50 mil 557 pacientes en control, 8 mil 216 pacientes menos de lo programado, cifra equivalente a un cumplimiento de 86 por ciento; Otorgar consulta externa especializada, programó una meta de un millón 320 mil 623 consultas especializadas, de las cuales al cierre del ejercicio se otorgaron 662 mil 328 consultas, lo que equivale a un cumplimiento de 50.2 por ciento; Brindar consejería familiar para pacientes y familiares en cuidados paliativos, obtuvo un cumplimiento de 122.5 por ciento consecuencia de haber otorgado 9 mil 99 consultas, de una meta programada de 7 mil 428 consultas. Estos resultados, entre regulares y no satisfactorios, se explican debido a la implementación de las medidas de contención y control del virus SARS-COV-2, tales como la sana distancia y confinamiento social, situación que incidió en reducción de personal médico en situación de vulnerabilidad, reconversión de diversas unidades médicas en unidades COVID-19, lo que provocó una disminución de la oferta de la consulta de especialidad, combinada con una reducción de la demanda del servicio. Por su parte, la meta de Fortalecer la infraestructura y equipamiento de unidades médicas, programó diversas acciones para la remodelación, rehabilitación y modernización de 62 unidades médicas, de las cuales se realizaron trabajos en 62 unidades, con un cumplimiento satisfactorio del 100 por ciento.

020302010102 HOSPITALIZACIÓN

El servicio de Hospitalización opera las 24 horas del día, los 365 días del año, el cual inicia cuando el paciente llega con su orden de internamiento para su atención y tratamiento correspondientes y termina una vez que el paciente es dado de alta. La meta de Brindar atención medica hospitalaria, alcanzó una meta de 56.6 por ciento, al registrar 142 mil 981 egresos hospitalarios de los 252 mil 744 previstos originalmente, debido a que, en el transcurso del ejercicio, en diversos hospitales el servicio se encontró parcialmente cerrado, por trabajos de remodelación y/o reorganización y hasta de subregistro en las unidades médicas que participan en el programa piloto la plataforma del sistema SINBA.

La meta Brindar atención quirúrgica, registró un cumplimiento de 60.7 por ciento de la meta programada, cifra equivalente a realizar 73 mil 307 cirugías de las 120 mil 792 previstas para el ejercicio, derivado de que en diversos hospitales el servicio se encontró parcialmente cerrado, por trabajos de mantenimiento en quirófanos, así como de remodelación y/o reorganización y hasta de subregistro en las unidades médicas que participan en el programa piloto la plataforma del sistema SINBA.

La meta de Realizar procedimientos de diálisis peritoneal, estableció una meta de 33 mil 756 procedimientos de los cuales se realizaron 32 mil 512, lo que equivale a un cumplimiento de 96.3 por ciento, resultado que se explica por la atención otorgada de manera regular durante el ejercicio. Por su parte, la meta de Realizar procedimientos de hemodiálisis, alcanzó un desempeño de 77.7 por ciento, al realizar 52 mil 833 procedimientos un alcance menor que la meta de 68 mil 28. En cuanto a la meta de Otorgar valoración paliativa, se previó realizar 12 mil 420 valoraciones, de los cuales se logró realizar 13 mil 293 valoraciones a igual número de pacientes, cifra equivalente a un cumplimiento de 107 por ciento, esto, con la finalidad de aliviar los síntomas y mejorar la calidad de vida de los pacientes y de sus familias, de acuerdo con la enfermedad de que se trate.

Brindar atención quirúrgica extramuros, significa acercar la cirugía de alta especialidad, dirigida a poblaciones de alta dispersión geográfica, de áreas rurales o de alta marginación y a localidades indígenas, en este sentido, se programó atender a 12 mil 191 personas de estas poblaciones, es decir, se logró beneficiar a 10 mil 701 personas de dichas poblaciones, con una cifra equivalente a un cumplimiento de 87.8 por ciento.

Brindar atención médica especializada a personas con quemaduras agudas y secuelas, atención médica especializada a personas con quemaduras agudas y secuelas, presentó un resultado satisfactorio de 58.8 por ciento de cumplimiento, al atender 127 de los 216 pacientes programados, Meta sujeta a demanda, insumos necesarios para brindar atención y recursos humanos disponibles, además del desabasto de medicamento y material de curación. Respecto de la meta de Realizar procedimientos de atención médica oftalmológica, se llevaron a cabo un total de 4 mil 336 procedimientos de los 4 mil 166 previstos, cifra equivalente a un desempeño del 104.1 por ciento.

020302010103 ATENCIÓN MÉDICA PREHOSPITALARIA Y SERVICIO DE URGENCIAS

En la meta de Otorgar atención médica inmediata de las personas que sufren un percance o accidente, se atendieron a 11 mil 806 de las 21 mil 617 personas previstas originalmente, con un cumplimiento de la meta de 54.6 por ciento; por su parte, la meta Brindar atención médica prehospitalaria en eventos masivos y desastres, obtuvo un cumplimiento de la meta de 85.3 por ciento, al atender a mil 712 personas de las 2 mil 6 personas previstas a atender en este tipo de eventos; y Brindar atención médica en las áreas de urgencias de las Unidades Hospitalarias, registró un cumplimiento de la meta de 43.3 por ciento, el menor alcance se explica a que la ciudadanía sigue en estado de alerta sanitaria, provocado por la pandemia SARS-CoV-2, a pesar de que el semáforo se encuentra en verde la población sigue tomando medidas de aislamiento y distanciamiento social para evitar el aumento de contagios, aunado a que 3 hospitales que se encuentran en el programa piloto del sistema SINBA, han presentado problemas técnicos que impiden la extracción de cifras y datos de manera regular y confiable.

020302010104 AUXILIARES DE DIAGNÓSTICO

La meta de Realizar estudios de laboratorio especializados y de referencia, de 389 mil 564 estudios, presentó un cumplimiento de 92 por ciento, resultado que se explica debido a la restringida disponibilidad de insumos necesarios para la realización de dichos estudios durante el ejercicio que se informa, de los cuales se dio prioridad a los solicitados por los hospitales del Instituto que fueron 423 mil 224; por su parte, la meta de Realizar estudios de gabinete y otros, se alcanzó un resultado de 64.7 por ciento de eficiencia, al realizar

476 mil 109 estudios de una meta de 735 mil 600, lo cual se explica porque durante el ejercicio diversas unidades hospitalarias se encontraron en reorganización, derivado de la contingencia sanitaria (COVID-19) solo se realizaron estudios de los servicios de urgencias y hospitalización, meta dependiente de insumo; y en lo que respecta a Estudios de laboratorio clínico para diagnóstico, realizó 10 millones 760 mil 758 de los 12 millones 219 mil 22 de estudios de laboratorio programados, cifra que representó un cumplimiento de 88 por ciento, resultado que obedece principalmente, a la restringida disponibilidad de insumos necesarios para la realización de dichos estudios durante el ejercicio, de los cuales se dio prioridad los solicitados por los hospitales del Instituto.

020302010106 REHABILITACIÓN Y TERAPIA

La meta de Proporcionar atención a pacientes psiquiátricos con necesidades de rehabilitación psico-social, obtuvo un desempeño del 104.7 por ciento de la meta prevista al proporcionar 88 mil 136 sesiones a pacientes de los 84 mil 140 previstos; Por su parte, la de Proporcionar atención a pacientes psiquiátricos con necesidades de rehabilitación física, registró un desempeño de 80.6 por ciento al brindar 16 mil 985 sesiones a pacientes de una meta programada de 21 mil 70, este resultado obedeció a el otorgamiento del servicio está sujeto a la demanda que se presente del mismo.

020302010107 TRANSFUSIÓN SANGUÍNEA

La meta de Captar y certificar unidades de sangre segura, alcanzó un cumplimiento de 82.6 por ciento, derivado de captar 44 mil 638 unidades de sangre de las 54 mil 60 previstas originalmente, este resultado se explica debido a un menor número de donadores voluntarios en las unidades de sangre y puestos de sangrado, situación que refleja la captación efectiva de unidades de sangre, la cual está basada preponderantemente en la reposición (donantes intrafamiliares), por lo que es muy importante lograr permear en la población la cultura de la donación, no obstante las campañas realizadas para tal efecto.

El resultado se explica por una menor afluencia de donantes voluntarios en las unidades médicas y centros de sangrado del Instituto debido a la contingencia sanitaria causada por la pandemia por COVID-19, disminuye la asistencia de los donadores.

020302010108 SALUD BUCAL

En el periodo que se reporta, este proyecto mostró un comportamiento regular ya que sus 2 metas: Otorgar consulta odontológica y Brindar tratamiento de odontología general, mostraron cumplimientos del 61.4 y 63.2 por ciento, respectivamente.

En el caso de la primera, el resultado de otorgar 294 mil 166 consultas de las 478 mil 909 previstas, se explica, principalmente, por la falta de oportunidad en el mantenimiento preventivo y, en su caso, correctivo a los equipos odontológicos de las unidades médicas que cuentan con este servicio durante el ejercicio, situación que afectó la continuidad en el servicio. Respecto de la meta de Brindar 345 mil 265 tratamientos de una meta de 546 mil 362 programados se debió a la falta de oportunidad en el mantenimiento preventivo y, en su caso, correctivo a los equipos odontológicos de las unidades médicas, así como también por el abasto irregular de insumos necesarios para la atención de los pacientes que demandaron la atención en este servicio.

020302010109 CALIDAD EN LA ATENCIÓN MÉDICA

Las metas de este proyecto están dirigidas a la supervisión para verificar el avance de los planes y programas de salud; supervisión de obra para el fortalecimiento de infraestructura; supervisión para vigilar el cumplimiento de la normatividad técnico-administrativa; asesoría y supervisión para la acreditación y reacreditación de unidades médicas, así como de supervisión para verificar el avance de los procesos de enfermería a Unidades Médicas de Primer Nivel. Por lo que respecta a la Realizar visitas de supervisión para verificar el avance de los programas de salud, se obtuvo un 101.1 por ciento de cumplimiento, al realizar 15 mil 811 supervisiones de las 15 mil 644 programadas originalmente; la de Realizar supervisión de obra para

el fortalecimiento de infraestructura y equipamiento de unidades médicas, realizó las 122 supervisiones previstas lo que significó un avance del 100 por ciento; Realizar visitas de supervisión para vigilar el cumplimiento de la normatividad técnico-administrativo en las unidades médicas de segundo y tercer nivel, tuvo un cumplimiento de 70.1 por ciento, al llevar a cabo 80 de una meta de 114 supervisiones; por su parte, Realizar visitas de asesoría/ supervisión a establecimientos de salud propuestos para acreditar y para renovar su acreditación (Primer Nivel de Atención), alcanzó un 106.7 por ciento, al haber realizado 80 de las 75 supervisiones programadas originalmente; mientras que la de Realizar visitas de supervisión para verificar el avance de los procesos de enfermería a Unidades Médicas de Primer Nivel 96 supervisiones de la meta de 96 programadas, alcanzando 100 por ciento de cumplimiento.

020302010110 VIH/SIDA Y OTRAS INFECCIONES DE TRANSMISIÓN SEXUAL

El comportamiento global del proyecto fue satisfactorio con 79.9 por ciento de desempeño promedio. En el caso de Detectar casos sospechosos de infecciones de transmisión sexual se alcanzó una meta de 39.8 por ciento, derivado de otorgar 17 mil 432 consultas de una meta de 43 mil 779 consultas programadas; Brindar tratamiento específico, eficaz y oportuno para curar y prevenir las complicaciones asociadas a las infecciones de transmisión sexual, eficaz y oportuno a las infecciones de transmisión sexual, proporcionó 21 mil 998 tratamientos de una meta programada de 61 mil 71 previstos, El menor alcance se explica a que las acciones de detección de consulta se han visto afectadas por la suspensión de programas sociales que ocasionaron disminución en la consulta diaria en el primer nivel de atención, por otra parte, existió desconocimiento del manejo adecuado de la plataforma SINBA, lo que ocasiono subregistro de las atención prestadas en las unidades médicas; Detectar casos sospechosos de VIH/SIDA, obtuvo un desempeño de 90 por ciento, al haber realizado 196 mil 830 pruebas de una meta programada de 218 mil 708; Dar seguimiento a casos de VIH/SIDA, alcanzó un cumplimiento de 112.1 por ciento, derivado de realizar 38 mil 347 monitoreos de los 34 mil 202 previstos originalmente; en tanto que la Consulta de casos de VIH, registro 99 mil 662 consultas otorgadas de una meta de 82 mil 126, lo que significó un cumplimiento de 121.4 por ciento.

020302010203 PROFESIONALIZACIÓN DE LOS RECURSOS HUMANOS PARA LA PRESTACIÓN DE SERVICIOS, ENSEÑANZA E INVESTIGACIÓN EN MATERIA DE SALUD

El proyecto presentó un comportamiento eficaz, al obtener un resultado global 98.1 por ciento. La meta de Capacitar al personal de salud, registró un cumplimiento de 98.5 por ciento, al haber capacitado a 30 mil 210 personas de una meta de 30 mil 675; Formar recursos humanos del área de la salud y afines, obtuvo un cumplimiento del 100 por ciento al lograr formar en diversas áreas de la salud a los 4 mil 823 recursos previstos; en tanto que la meta de Desarrollar proyectos de investigación, alcanzó una meta de 95.7 por ciento, resultado del desarrollo de 157 proyectos de investigación de 164 programados.

020302010204 SERVICIO MÉDICO DE TERCER NIVEL

En el año 2021 el proyecto registró una trayectoria satisfactoria en la mayoría de sus metas, lo que a continuación se detalla: Otorgar consulta externa de especialidad, obtuvo una meta de 43.9 por ciento debido a una disminución de la demanda del servicio, al otorgar 23 mil 859 consultas de una meta de 54 mil 346, el Centro Médico es un hospital COVID y aunque los casos por COVID 19 han ido a la baja, aun no se programan todas las citas requeridas para consulta externa; Realizar cirugía ambulatoria especializada, llevo a cabo 268 cirugías de las 807 cirugías programadas, alcanzando un cumplimiento de 33.2 por ciento, derivado, el menor alcance se explica a que fueron suspendidas las cirugías ambulatorias por la Pandemia de COVID 19.

Brindar atención médico hospitalaria, obtuvo un cumplimiento de 95.5 por ciento, al registrarse 6 mil 439 egresos de los 6 mil 744 previstos originalmente; la meta de Brindar atención quirúrgica hospitalaria de tercer nivel, tuvo un desempeño de 96.6 por ciento al realizar 3 mil 969 cirugías de una meta de 4 mil 109 programadas en el ejercicio; por su parte, la meta Atender urgencias en tercer nivel, registró una meta de 106.6 por ciento, debido a que se atendieron 15 mil 949 consultas de urgencias, de las 14 mil 962 consultas programadas.

Realizar estudios de gabinete, registró un cumplimiento de 104.6 por ciento, producto de efectuar 52 mil 995 estudios de una meta de 50 mil 644 programados, mientras que Realizar auxiliares de tratamiento, llevó a cabo 60 mil 608 estudios diversos de apoyo a tratamientos de una meta de 45 mil 555, alcanzando un desempeño de 133 por ciento.

Por su parte, el cumplimiento de 97.5 por ciento en la meta de Brindar rehabilitación y terapia a pacientes con traumatismos y fracturas, fue resultado de 13 mil 727 sesiones de terapia realizadas de una meta de 14 mil 72 programadas; Otorgar sesiones de nutrición, alcanzó un resultado de 20.8 por ciento de la meta prevista al brindar las 462 sesiones previstas de 2 mil 220 programadas inicialmente, el Centro Médico es un hospital COVID originando la ausencia de pacientes y fueron suspendidas.; en tanto que las metas de Realizar procedimientos de Hemodinamia y de Hemodiálisis, registraron cumplimientos de 67.4 y 97.4 por ciento, al llevar a cabo 130 de 193 procedimientos y 9 mil 813 hemodiálisis de 10 mil 80 programadas, respectivamente.

Realizar estudios de mastografías, registró un cumplimiento de 40.5 por ciento, resultado de efectuar un 325 mastografías de una meta de 803, debido a la baja demanda de este servicio por parte de la población objetivo de mujeres de 25 a 39 años que no acuden oportunamente para la valoración y la detección de cáncer de mama; mientras que la Capacitación para diálisis peritoneal ambulatoria, obtuvo 102.3 por ciento de cumplimiento, al capacitar en el ejercicio a 270 pacientes de un total programado de 264.

SALUD PARA LA POBLACIÓN INFANTIL Y ADOLESCENTE

El programa de salud para la población infantil y adolescente tiene como objetivo contribuir al sano desarrollo de la población infantil y adolescente del Estado de México mediante el otorgamiento oportuno y con calidad de los servicios institucionales de salud. A continuación, se muestran los resultados obtenidos durante el ejercicio 2021.

020302020101 ATENCIÓN MÉDICA ESPECIALIZADA DE TERCER NIVEL PARA LA POBLACIÓN INFANTIL

En el caso de Brindar hospitalización pediátrica especializada, de la cual se obtiene información sobre morbilidad y mortalidad, que comprende todos los casos atendidos en hospitalización, se registró mil 104 egresos hospitalarios de una meta programada de mil 275 y un cumplimiento de 86.6 por ciento; Realizar intervenciones quirúrgicas, reflejo un comportamiento regular al realizar 301 cirugías de las 400 programadas originalmente con un desempeño de 75.3 por ciento, debido al déficit de médicos cirujanos; Otorgar consulta externa de especialidad, registró mil 47 consultas otorgadas, respecto de la meta de 3 mil 470, por lo que alcanzó un cumplimiento de 30.2 por ciento; mientras que la de Realizar actividades de estimulación temprana, con la finalidad de fortalecer y desarrollar física y mentalmente a la población infantil, obtuvo un alcance de 109.6 por ciento, resultado de otorgar 3 mil 189 consultas de una meta prevista de 2 mil 910; en tanto que la de Brindar atención médica de urgencias, registró un cumplimiento de la meta de 109.6 por ciento, debido a dispensar 449 consultas de las 412 programadas para el ejercicio.

020302020102 ESQUEMAS DE VACUNACIÓN UNIVERSAL

Al cierre del ejercicio que se reportan, el proyecto registró un comportamiento significativamente regular, ya que una de sus metas presento resultado crítico (semáforo en rojo). En la meta de Aplicar vacunas al menor de 5 años, con respecto a la meta programada de aplicar 4 millones 467 mil 293 de dosis, la meta alcanzada fue de 4 millones 50 mil 260 dosis aplicadas, por lo que se obtuvo un desempeño de 90.7 por ciento; mientras que las metas de Aplicar vacunas a población de 5 a 9 años y Aplicar vacunas a la población adolescente de 10-19 años, obtuvieron cumplimientos de 106.7 y 24.3 por ciento, al aplicar 449 mil 273 vacunas a niños de las 420 mil 914 programadas y aplicar 138 mil 263 vacunas a adolescentes de las 570 mil 250 dosis programadas, respectivamente. Estos resultados son reflejo, principalmente, por la

contingencia por COVID-19, con relación vacunas a la población adolescente se presentó un desbaste de biológico VPH, mismo que es suministrado en especie por la federación, que se aplica en este grupo de edad.

020302020103 ATENCIÓN EN SALUD AL MENOR DE 5 AÑOS

El proyecto registró un comportamiento regular, ya que las 2 metas presentaron resultado crítico (semáforo en rojo), está integrado por Detectar y brindar tratamiento de infecciones respiratorias agudas y Detectar y brindar tratamiento de enfermedades diarreicas agudas, las cuales alcanzaron resultados satisfactorios atendiendo 107 mil 106 consultas de las 520 mil 329 programadas y 33 mil 514 consultas de las 91 mil 151 consultas programadas, con cumplimientos del orden de 20.6 y 36.8 por ciento, respectivamente.

020302020104 CONTROL Y PREVENCIÓN DE LA DESNUTRICIÓN, SOBREPESO, OBESIDAD Y DESARROLLO INTEGRAL DEL MENOR Y ADOLESCENTE

Este proyecto consta de 6 metas, alcanzando de manera global un resultado bajo de 39.4 por ciento, esto, debido a que 5 de sus metas obtuvieron resultados bajos y una meta con resultado adecuado (semáforo en verde). La meta de Detectar IMC en adolescentes de 10-19 años, alcanzó un desempeño de 9.2 por ciento, consecuencia de otorgar 66 mil 730 de las 729 mil 612 consultas establecidas como meta; Otorgar consulta para el control del crecimiento y desarrollo del menor de 5 años, alcanzó un desempeño de 17.4 por ciento, al haber otorgado 335 mil 568 consultas de un millón 927 mil 500 programadas, esto, como consecuencia de la baja cultura del autocuidado de la salud por parte de los responsables del menor, no obstante, que se han mantenido las acciones de sensibilización a las madres y/o responsables del menor. Realizar sesiones informativas para adolescentes, madres, padres y/o tutores, registró un avance de 105.6 por ciento al brindar mil 235 asesorías de las mil 170 previstas originalmente. Otorgar consulta al adolescente se alcanzó una meta de 36.7 por ciento al brindar 493 mil 983 consultas de un millón 347 mil 46 previstas originalmente, debido a la falta de asistencia a las consultas de detección y seguimiento, por desinterés y baja cultura del autocuidado de la salud de este grupo de la población.

Formar grupos de adolescentes promotores de salud, obtuvo un cumplimiento de 34 por ciento al formar 34 grupos de 100 programados, el menor alcance se explica la meta sigue muy debajo debido a que el modelo de trabajo de dichos grupos era presencial en las escuelas, dado que no está permitido la aglomeración de personas y las escuelas no se encuentran abiertas; en tanto que la meta de Beneficiar a los adolescentes con las acciones de la Semana de Salud de la Adolescencia, tuvo una meta de 33.6 por ciento de cumplimiento, consecuencia de otorgar 90 mil 373 acciones de una meta prevista de 268 mil 618, lo cual, obedeció de manera significativa a la falta de presupuesto por parte de la Federación.

SALUD PARA LA MUJER

Este programa se orienta a contribuir a disminuir la morbilidad y mortalidad de las mujeres mexiquenses a través del otorgamiento de servicios de salud oportunos y de calidad considerando los riesgos, trastornos y las patologías propias del género femenino, así como también se brinda atención psicológica e incluso asesoría procedimental sobre violencia de género.

020302030101 SALUD MATERNA, SEXUAL Y REPRODUCTIVA

Este proyecto comprometió 12 metas, las cuales de manera conjunta alcanzaron un desempeño marcadamente regular de 64.6 por ciento, el comportamiento individual de las metas fue el siguiente: Brindar atención anticonceptiva pos evento obstétrico, tuvo un comportamiento regular al alcanzar una meta de 74.7 por ciento, al atender a 54 mil 458 personas respecto de una meta de 72 mil 940, debido a la falta de orientación y consejería oportuna a las mujeres que acuden a control prenatal; Dar seguimiento a usuarias y usuarios activos (as) de planificación familiar e Ingresar nuevas y nuevos aceptantes de planificación familiar, registraron cumplimientos similares de 98.9 y 72.8 por ciento, al atender a 811 mil 386 de una meta de 820 mil 657 y 91 mil 752 de 125 mil 996 personas, respectivamente.

Otorgar orientación - consejería a adolescentes en salud sexual y reproductiva registró 43 mil 213 adolescentes atendidos de 115 mil 906 previstos, con un cumplimiento de 37.3 por ciento, derivado de la baja afluencia por parte de este grupo de la población, debido a la baja cultura del autocuidado de la salud que permea a este grupo de la población, no obstante, las acciones de sensibilización desarrolladas por el Instituto en sus unidades médicas. Controlar el estado de salud de la embarazada y su producto, registró un cumplimiento de 72.2 por ciento derivado de proporcionar 378 mil 968 consultas de una meta prevista de 524 mil 662, consecuencia de la baja demanda del servicio ya que las beneficiarias no acuden con la regularidad debida a sus consultas, o inclusive, hasta que se presenta un problema o el parto; la meta de Ministrar ácido fólico, se situó en un millón 164 mil 208 versus la meta programada de 2 millones 201 mil 762 con un cumplimiento de 52.9 por ciento, lo cual obedeció al abasto irregular del insumo por parte del proveedor durante el ejercicio, en las jurisdicciones sanitarias y por ende en las unidades médicas del Instituto; la meta de Realizar tamiz metabólico, es una prueba que tiene como fin la detectar, diagnosticar e iniciar tratamiento oportuno ante la presencia de padecimientos metabólicos en el recién nacido, por lo cual se realizaron 86 mil 547 pruebas de una meta programada de 111 mil 519 con un desempeño de 77.6 por ciento, resultado congruente con la menor atención de partos en el Instituto.

Atender parto vaginal y Realizar cesáreas, tuvieron resultados de 77.9 y 88.5 por ciento, debido a la atención de 43 mil 190 de 55 mil 440 partos previstos y 21 mil 610 de una meta programada de 24 mil 418 cesáreas, debido a una disminución de la demanda de este servicio en las unidades médicas de primero y segundo niveles de atención del Instituto.

Por su parte, Otorgar consulta de biología de la reproducción, alcanzó un cumplimiento de 44.4 por ciento de la meta prevista, derivado de proporcionar mil 194 consultas de una meta prevista de 2 mil 690, debido a que el procedimiento por ser de alta especialidad, requiere de altos estándares de calificación que asegure el resultado, por lo que las parejas abandonan parcialmente el o los tratamientos correspondientes; Otorgar consulta de histeroscopia, registró 170 de las 390 consultas programadas y un desempeño de 43.6 por ciento, debido a que el mayor número de pacientes para esta consulta proviene del procedimiento de Fertilización In Vitro, en donde el quirófano primero y posteriormente el laboratorio de embriología estuvieron en mantenimiento, lo que incidió en el bajo alcance de la meta prevista; Realizar procedimiento de inseminación, alcanzó un cumplimiento de la meta de 35 por ciento, al realizar 21 de los 60 programados originalmente, en los cuales se requieren altos estándares de calificación y debido a las alteraciones en la calidad seminal que presenta la pareja para ser considerados en la consulta de primera vez para este procedimiento, disminuye el número de pacientes y a su vez, se ve afectado el número de procedimientos de inseminación artificial.

020302030102 ATENCIÓN A LA MUJER EN EL CLIMATERIO-MENOPAUSIA

El proyecto contiene solo la meta de Atender a la mujer durante el climaterio y la menopausia, el cual está dirigido a la realización de acciones para la atención de las molestias propias del climaterio y la menopausia, para tal efecto se atendieron 21 mil 83 mujeres de ese grupo de edad de la población de las 51 mil 629 programadas originalmente, lo que significó un cumplimiento de 40.8 por ciento, la meta se vio afectada derivado del cambio de todas las jurisdicciones al SINBA, (Anexo 33).

020302030103 DETECCIÓN Y TRATAMIENTO DE CÁNCER CÉRVICO UTERINO Y DISPLASIAS

El proyecto en su conjunto alcanzó un desempeño satisfactorio de 83.2 por ciento, el comportamiento individual de sus metas fue el siguiente: Detectar lesiones precursoras a cáncer de cuello uterino a través de citología, atendió a 113 mil 944 mujeres de una meta programada de 150 mil, lo que significó un cumplimiento de 76 por ciento debido, principalmente, al déficit durante el ejercicio que se reporta en el abasto de los insumos necesarios para la realización de la prueba de Reacción en Cadena de la Polimerasa (PCR); Detectar Virus del Papiloma Humano a través de PCR, se atendió a 51 mil 26 mujeres de una meta 62 mil 4 con un cumplimiento de 82.2; de la meta Realizar diagnóstico a través de colposcopias, obtuvo un

desempeño de 91.6 por ciento, derivado de la realización de 10 mil 246 diagnósticos más, de los 11 mil 184 previstos originalmente.

020302030104 DETECCIÓN Y TRATAMIENTO DE CÁNCER MAMARIO

El proyecto registró un cumplimiento global de 71.6 por ciento, mientras que, en lo particular, la meta de Detectar cáncer de mama mediante exploración clínica, tuvo un cumplimiento de crítico de 54.8 por ciento, al realizar 127 mil 43 exploraciones a mujeres de responsabilidad de las 231 mil 763 previstas, debido a una significativa disminución de la demanda de este servicio y a la baja cultura del autocuidado de la salud por parte de este grupo de la población. Por su parte, la meta de Detectar cáncer de mama mediante mastografía de tamizaje, tuvo un desempeño superior a la meta programada en 2.7 puntos porcentuales al atender a 27 mil 365 mujeres de una meta prevista de 30 mil 917.

020302030105 APOYO A MUJERES EN SITUACIÓN DE VIOLENCIA

Con respecto a la meta programada de Brindar atención por violencia familiar sexual y no sexual, fue de 19 mil 479 personas, de las previstas originalmente de las 23 mil 64, cifra equivalente a 84.5 por ciento, inferior a la meta programada originalmente.

020302030106 SERVICIO MÉDICO DE TERCER NIVEL PARA LA MUJER

Este proyecto alcanzó un desempeño satisfactorio, al alcanzar un cumplimiento global de 77.2 por ciento en el desarrollo de las actividades comprometidas en sus 7 metas, de las cuales 2 presentaron cumplimientos satisfactorios desde 91 por ciento hasta 101.6 por ciento, cuyo detalle es el siguiente: La meta de Otorgar consulta externa de especialidad, tuvo un cumplimiento de 58.9 por ciento, al otorgar 11 mil 656 consultas de las 19 mil 801 previstas en el ejercicio; la meta de Atender parto vaginal, alcanzó un cumplimiento de la meta de 57.6 por ciento, al atender a 2 mil 113 mujeres de 3 mil 670 previstas originalmente. En el caso de Realizar estudios de gabinete, se efectuaron 18 mil 40 estudios de una meta de 17 mil 755, por lo que se tuvo un desempeño de 101.6 por ciento.

Realizar intervención quirúrgica tuvo un cumplimiento satisfactorio de 89.1 por ciento, resultado de ejecutar 7 mil 431 procedimientos quirúrgicos más, de una meta programada de 8 mil 340; por su parte, la meta de Brindar atención médica hospitalaria, registró 6 mil 654 egresos hospitalarios versus una meta de 9 mil 400 y un cumplimiento de 70.8 por ciento; Realizar cesáreas, a su vez, alcanzó un cumplimiento superior en 91 por ciento, cifra equivalente a 2 mil 721 cesáreas de una meta programada de 2 mil 990 cesáreas; finalmente, la meta de Brindar atención médica de urgencias, registró un desempeño de 71.4 por ciento, derivado de proporcionar 13 mil 559 consultas más de una meta programada de 19 mil previstas originalmente.

SALUD PARA EL ADULTO Y ADULTO MAYOR

El programa de salud para el adulto y el adulto mayor busca fomentar las acciones tendientes a procurar la atención médica oportuna y de calidad a los adultos mayores en materia de salud, nutrición y atención psicológica, a efecto de que disfruten de un envejecimiento digno y aumente su autosuficiencia.

020302040101 VACUNACIÓN A GRUPOS DE ALTO RIESGO

Este proyecto contiene una sola meta Aplicar vacunas a personas de 60 años y más, la cual alcanzó un desempeño de 68.4 por ciento, debido a que se aplicaron 804 mil 570 dosis, de un millón 176 mil 8 dosis programadas para aplicar a este grupo de la población, resultado que se explica por la falta de oportunidad en el abasto de los biológicos para su debida aplicación.

020302040102 PREVENCIÓN Y DETECCIÓN OPORTUNA DE ENFERMEDADES CRÓNICO Y/O DEGENERATIVAS

El proyecto obtuvo en general, un cumplimiento regular de 61.8 por ciento en el desarrollo de las actividades comprometidas en sus 3 metas: Detectar diabetes mellitus, obtuvo un cumplimiento de 51.1 por ciento, derivado de las 512 mil 954 pruebas de un millón 2 mil 652 programadas; Detectar antígeno prostático específico, registró un desempeño de 68.7 por ciento, al realizar 76 mil 92 detecciones de las 110 mil 718 previstas originalmente; Determinar Riesgo de fracturas por osteoporosis en población de 50 años y más, obtuvo un cumplimiento de 32.4 por ciento, derivado de la atención de 111 mil 896 personas a de las 345 mil 455 programadas en el ejercicio; Detectar hipertensión arterial, la cual alcanzó un desempeño de 52 por ciento, debido a que se realizaron 522 mil 114 pruebas de un millón 2 mil 652 programadas; Detectar obesidad, a su vez, alcanzó un cumplimiento superior en 51 puntos porcentuales, cifra equivalente a 512 mil 135 pruebas realizadas, de una meta programada de un millón 2 mil 652; Detectar dislipidemias esta meta alcanzó un desempeño en cumplimiento de 44.7 por ciento, derivado de un alcance 110 mil 703 pruebas realizadas de las 247 mil 861 previstas; Acreditar grupos de ayuda mutua, obtuvo un cumplimiento de 60.6 por ciento el cual no supero la meta prevista en 180 grupos de ayuda mutua.

DESARROLLO Y GESTIÓN DE LAS POLÍTICAS PARA LA SALUD

El programa tiene la finalidad de mejorar la calidad de los servicios de salud a través de una coordinación gubernamental adecuada, el control y seguimiento administrativo de calidad y un proceso efectivo de generación de información que fortalezca la planeación, programación, control y evaluación de los servicios de salud en la Entidad.

020304010104 INFORMACIÓN, PLANEACIÓN, CONTROL Y EVALUACIÓN DE LOS SERVICIOS DE SALUD, SEGURIDAD Y ASISTENCIA SOCIAL

El proyecto en su conjunto obtuvo un desempeño de 99.1 por ciento, en el desarrollo de las actividades comprometidas en el ejercicio 2021 a través de sus 5 metas, mismas que a continuación se detallan: la meta de Informar sobre estadísticas en salud, obtuvo un cumplimiento del 100 por ciento, al generar los 12 informes comprometidos. Realizar el seguimiento, control y evaluación institucional, alcanzó una eficiencia de 95.7 por ciento, al realizar 22 de los 23 documentos que se presentan en diferentes sesiones de información; Programar los servicios de salud, tuvo un desempeño del 100 por ciento al efectuar el taller para la elaboración del POA del Instituto; Generar informes de equipamiento, recursos humanos e infraestructura para la salud, registró un desempeño del 100 por ciento, derivado de la conclusión de los 2 informes programados en el ejercicio; y Elaborar informes institucionales alcanzó un cumplimiento del 100 por ciento, al realizar los nueve informes comprometidos.

ATENCIÓN A PERSONAS CON DISCAPACIDAD

020608020301 ATENCIÓN ESPECIALIZADA A PERSONAS CON DISCAPACIDAD

Realizar procedimientos de atención médica oftalmológica, alcanzó un desempeño de 104.1 por ciento, al proporcionar a 4 mil 336 pacientes para detección de daños oftalmológicos, de una meta programada de 4 mil 166 pacientes atendidos, a los servicios que se brindan en la materia en las unidades médicas.

I S E M

Instituto de Salud del Estado de México
Avance Operativo - Programático y Presupuestal
Enero - Diciembre de 2021

						M E T A S				PRESUPUESTO 2021 (Miles de Pesos)			
FIN	FUN	SF	PP	SP	Pr	DESCRIPCIÓN	UNIDAD DE MEDIDA	PROGRAMADO	ALCANZADO	AVANCE %	AUTORIZADO	EJERCIDO	%
						GOBIERNO							
						GOBIERNO CAPÁZ Y RESPONSABLE							
						DESARROLLO DE LA FUNCIÓN PÚBLICA Y ÉTICA EN EL SERVICIO PÚBLICO							
01	03	04	01	01	01	FISCALIZACIÓN, CONTROL Y EVALUACIÓN INTERNA DE LA GESTIÓN PÚBLICA					23,765.9	19,682.8	82.8
						Realizar Auditorías, con el Propósito de Verificar el Cumplimiento del Marco Normativo que Regula el Funcionamiento de las Dependencias y Organismos Auxiliares del Ejecutivo Estatal y los Ayuntamientos	Auditoría	124	77	62.1			
						Realizar Evaluaciones para Determinar el Grado de Eficacia y Eficiencia en los Procesos, así como en el Desempeño Institucional de las Dependencias y Organismos Auxiliares del Ejecutivo Estatal	Documento	4	2	50			
						Realizar Inspecciones a Rubros Específicos en las Dependencias, Organismos Auxiliares del Ejecutivo Estatal y en su caso Ayuntamientos, con el Propósito de Constatar el Cumplimiento del Marco Normativo que lo Regula	Inspección	414	430	103.9			
						Participar en Testificaciones, con el Propósito de Asegurarse que los Actos Administrativos se Realicen Conforme a la Normatividad Vigente.	Testificación	112	173	154.5			
						Participación del Órgano Interno de Control en Reuniones que por Mandato Legal o Disposición Administrativa así lo Requiera	Reunion	168	71	42.3			
						Realizar Acompañamiento en la Atención de Auditorías Practicadas por los Entes Fiscalizadores Externos	Acción	4	0	0.0			
						Realizar Seguimiento a la Atención de Acciones Derivadas de la Fiscalización Realizada por Entes Fiscalizadores Externos	Acción	4	1	25			
						Realizar Seguimiento de Atención a Observaciones y Acciones de Mejora Determinadas con Motivo de los Actos de fiscalización Realizados por la Dirección General u Órgano Interno de Control	Acción	9	9	100			
						SISTEMA ANTICORRUPCIÓN DEL ESTADO DE MÉXICO Y MUNICIPIOS							
01	03	04	02	01	01	PREVENCIÓN, DETECCIÓN, DISUACIÓN, SANCIÓN Y COMBATE A LA CORRUPCIÓN					457.6	209.9	45.9
						Integrar Expedientes Derivados de la Presunta Responsabilidad Administrativa	Expediente	4074	4074	100			
						Elaborar el Informe de Presunta Responsabilidad Administrativa	Informe	4074	4074	100			
						Difusión para Promover la Cultura de Denuncia	Documento	176	176	100			
01	03	04	02	02	01	RESPONSABILIDADES ADMINISTRATIVAS					492.8	224.3	45.5
						Asesorar Sobre la Aplicación de la Normatividad en Materia de Responsabilidades	Asesoría	53	53	100			
						Realizar Audiencias del Procedimiento de Responsabilidades Administrativas	Audiencia	830	580	69.9			
						Resolver Procedimientos Administrativos	Resolución	410	318	77.6			
						Concluir Expedientes por Falta de Elementos y/o Incompetencia de la Autoridad	Acuerdo	1000	1000	100			
						Emitir Acuerdo de Admisión o Devolución del Informe de Presunta Responsabilidad Administrativa	Acuerdo	4080	4080	100			
						Substanciar el Procedimiento Administrativo en Faltas no Graves	Expediente	2548	2548	100			
						Emitir Acuerdo de Abstención de Inicio de Procedimiento de Responsabilidad Administrativa	Acuerdo	2470	2090	84.6			
01	03	04	02	02	03	LO CONTENCIOSO E INCONFORMIDADES					11,720.9	10,653.3	90.9
						Resolver los Recursos Administrativos que le Corresponden al Órgano Interno de Control de Acuerdo a las Disposiciones Aplicables, Interpuestos en Contra de Resoluciones a los Procedimientos Administrativos	Resolución	15	14	93.3			
						Contestar Demandas Presentadas en Contra de Actos o Resoluciones Emitidas	Documento	16	11	68.8			
						Interponer Recursos de Revisión y Apelación en Contra de Sentencias Desfavorables al Órgano Interno de Control	Recurso	3	2	66.7			
						Desahogar Visitas en Juicios de Amparo Promovidos por Particulares	Documento	6	5	83.3			
						Rendir Informe en los Juicios de Amparo Promovido por Particulares	Informe	3	3	100			
						Presentar Alegatos en el Tribunal de Justicia Administrativa	Documento	4	1	25			
						Desahogar Vistas en Recursos de Revisión y Apelación Interpuestos por Particulares	Documento	3	1	33.3			
01	03	04	02	02	04	INVESTIGACIÓN DE FALTAS ADMINISTRATIVAS					427.5	159.1	37.2
						Recibir las Denuncias Derivadas de las Presuntas Faltas Administrativas, así como las Sugerencias y Reconocimientos presentados por los Interesados, Relacionadas con la Prestación del Servicio Público	Documento	652	653	100.2			
						Atender las Denuncias Presentadas por los Interesados	Documento	558	558	100			
						COMUNICACIÓN PÚBLICA Y FORTALECIMIENTO INFORMATIVO							
01	08	03	01	01	03	DIFUSIÓN Y COMUNICACIÓN INSTITUCIONAL					152,050.0	151,957.2	99.9
						Realizar Entrevistas y Reportajes	Entrevista	720	658	91.4			
						Realizar Comunicados de Prensa	Comunicado	666	636	95.5			
						Realizar Mensajes Institucionales de Difusión para Programas de Promoción de la Salud	Mensajes	2400	2400	100			
						Realizar Difusión de Campañas	Campaña	12	12	100			

CUENTA PÚBLICA DEL GOBIERNO, ORGANISMOS AUXILIARES Y AUTÓNOMOS DEL ESTADO DE MÉXICO 2021

FIN	FUN	SF	PP	SP	Pr	DESCRIPCIÓN	UNIDAD DE MEDIDA	M E T A S			P R E S U P U E S T O 2 0 2 1 (Miles de Pesos)			
								PROGRAMADO	ALCANZADO	AVANCE %	AUTORIZADO	EJERCIDO	%	
						DESARROLLO SOCIAL								
						PILAR SOCIAL								
						PREVENCIÓN MÉDICA PARA LA COMUNIDAD								
02	03	01	01	01	01	MEDICINA PREVENTIVA						377,230.5	335,439.4	88.9
						Aplicar Vacunas del Esquema Nacional de Vacunación a Mujeres Embarazadas	Vacuna	340,281	172,911	50.8				
						Aplicar Vacunas del Esquema Nacional de Vacunación a Mujeres en edad fértil	Vacuna	407,233	21,712	5.3				
						Aplicar Vacunas del Esquema Nacional de Vacunación a Hombres de 20 a 49 años	Vacuna	398,890	20,428	5.1				
						Aplicar Vacunas a la Población en Riesgo de 20 a 49 Años	Vacuna	639,894	597,477	93.4				
02	03	01	01	01	02	VIGILANCIA Y BLINDAJE EPIDEMIOLÓGICO						637,370.2	535,853.2	84.1
						Generar el Boletín Epidemiológico	Boletín	52	52	100				
						Visitar Áreas Destinadas para Refugios Temporales y Albergues para Atender Urgencias Epidemiológicas y Desastres	Visita	385	385	100				
						Realizar Toma de Muestra de Monitoreo de EDAS	Persona	3,533	3,155	89.3				
02	03	01	01	01	03	RIESGO SANITARIO						294,060.7	261,184.1	88.8
						Realizar Verificación Sanitaria a Establecimientos, Equipos, Productos y Servicios	Visita	20,000	21,760	108.8				
						Realizar Muestreo de Alimentos, Bebidas y Agua para uso y Consumo Humano	Muestreo	18,061	10,294	57				
						Determinar el Nivel de Cloro Residual Libre, en los Puntos de Monitoreo Establecidos (Fuentes Formales de Abastecimiento de Agua y Tomas Domiciliarias)	Monitoreo	115,908	110,132	95				
						Detectar Publicidad Irregular de Productos y Servicios de Salud, Difundida en los Diferentes Medios de Comunicación Local y Estatal	Reporte	4,350	3,929	90.3				
						Realizar Acciones de Capacitación Formal a Grupos Sujetos de Vigilancia Sanitaria, para Difundir la Normatividad Sanitaria Vigente	Curso	200	215	107.5				
						Realizar Actividades de Fomento Sanitario, con el fin de Prevenir Riesgos y Daños a la Población	Asesoría	14,267	12,874	90.2				
02	03	01	01	01	04	CONTROL DE ENFERMEDADES TRANSMITIDAS POR VECTOR						336,056.5	317,852.0	94.6
						Detectar Casos Sospechosos de Paludismo	Prueba	9,301	7,968	85.7				
						Detectar y Controlar en Localidades de Riesgo el Vector Transmisor del Dengue, Zika y Chikungunya	Localidad	22	22	100.0				
						Atender Casos por Picadura de Alacrán	Paciente	14,307	14,498	101.3				
02	03	01	01	01	05	ZOONOSIS						603,414.9	563,050.1	93.3
						Realizar Vacunación Antirrábica a Perros y Gatos Domiciliados	Desis	3,360,000	3,200,391	95.2				
						Realizar Esterilizaciones a Perros y Gatos Domiciliados	Cirugía	155,400	170,259	109.6				
02	03	01	01	01	06	MICOBACTERIOSIS						239,670.2	220,335.0	91.9
						Detectar Casos Sospechosos de Tuberculosis Pulmonar	Paciente	14,362	17,895	124.6				
						Ingresar a Tratamiento los Casos de Tuberculosis Pulmonar	Paciente	346	332	96				
						Dar Seguimiento Bacteriológico a Casos de Tuberculosis	Basíloscopia	1,211	1,142	94.3				
						Dar Tratamiento a Pacientes con Tuberculosis Farmacorresistente	Paciente	17	17	100				
02	03	01	01	02	01	PROMOCIÓN DE LA SALUD						1,080,677.1	1,024,870.0	94.8
						Capacitar a la Población en Atención Integrada para el Manejo Efectivo en el Hogar de las Enfermedades Prevalentes de la Infancia y Adolescencia (0-9/10-19 años)	Persona	1,567,916	1,142,942	72.9				
						Otorgar Durante la Línea de Vida una Correcta Promoción de la Salud	Paciente	3,874,219	3,203,649	82.7				
						Brindar Orientación Alimentaria	Sesión	79,754	64,165	80.5				
						Entrega Informada de Condones para la Prevención del VIH/SIDA/ITS en las Poblaciones Vulnerables (Personas con VIH/SIDA/ITS, Población Transgénero, Transexual, Travestis, Trabajadoras y Trabajadores Sexuales, Hombres que Tienen Sexo con Hombres, Personas Usuarios de Drogas Inyectables, Organizaciones de la Sociedad Civil, Personas Privadas de su Libertad, Otros.)	Condón	5,974,154	6,469,323	108.3				
						Establecer Procedimientos que le Permitan al Ciudadano común la Atenuación del Daño Originado por Lesiones de Causa Externa	Persona	5,106	5,378	105.3				
						Capacitar a la Población Infantil Sobre Factores de Riesgo en Materia de Seguridad Vial	Persona	343,841	137,852	40.1				
						Capacitar a la Población de 10 a 70 Años Sobre el Riesgo de Consumo de Alcohol Relacionado con la Ocurrencia de	Persona	31,919	33,509	105				
						Accidentes Viales.	Sesión	17,160	17,873	104.2				
						Otorgar Sesiones para la Prevención de la Salud Mental	Persona	24,620	26,824	109				
						Capacitar a Promotores y Brigadistas en Salud Sexual y Reproductiva	Taller	270,360	261,801	96.8				
						Otorgar Talleres Comunitarios de Promoción de la Salud	Persona	9,900	9,115	92.1				
						Otorgar Capacitaciones para el Cuidado de Pacientes en Situación Paliativa (Dirigido a Paciente, Cuidador o Familiar)	Campaña	95	95	100				
						Realizar Campañas Educativas Sectoriales de Promoción de Estilos de Vida Saludables	Evento	6,743	6,875	102				
						Realizar Eventos Educativos para la Promoción de la Alimentación Correcta, Consumo de Agua simple Potable y Actividad Física en Diferentes Entornos	Municipio	54	49	90.7				
						Activar Municipios como Promotores de la Salud	consulta	3,874,219	3,055,317	78.9				
						Otorgar Consulta con Presentación de Cartilla Nacional de Salud	Persona	220,787	251,429	113.9				
						Otorgar Sesiones en Lactancia Materna	Consulta	187,192	75,640	40.4				
						Otorgar Durante la Línea de Vida una Correcta Promoción de la Salud a la Población Indígena	Consulta	187,192	127,358	68				
						Otorgar Consulta Médica a Indígenas	Paciente	35,862	25,152	70.1				
						Otorgar Durante la Línea de vida una Correcta Promoción de la Salud a la Población Migrante	Consulta	35,862	39,728	110.8				
						Otorgar Consulta Médica a Migrantes	Persona	156,950	159,445	101.6				
02	03	01	01	02	02	PREVENCIÓN DE LAS ADICCIONES						332,457.8	266,438.1	80.1
						Realizar Sesiones Educativas para la Prevención de las Adicciones	Sesión	47,147	52,039	110.4				
						Detectar el Consumo de Sustancias Adictivas	Persona	1,812,072	1,207,627	66.6				

I S E M

FIN	FUN	SF	PP	SP	Pr	DESCRIPCIÓN	UNIDAD DE MEDIDA	M E T A S			P R E S U P U E S T O 2 0 2 1 (Miles de Pesos)			
								PROGRAMADO	ALCANZADO	AVANCE %	AUTORIZADO	EJERCIDO	%	
02	03	01	01	02	03	ENTORNOS Y COMUNIDADES SALUDABLES						206,275.3	186,553.6	90.4
						Certificar Entornos y Comunidades Saludables	Comunidad	125	130	104				
						Reconocer Espacios 100% Libres de Humo de Tabaco	Edificio	250	250	100				
02	03	01	01	02	04	SALUD EN LAS INSTITUCIONES EDUCATIVAS						177,446.6	162,887.7	91.8
						Certificar Escuelas Saludables	Escuela	70	57	81.4				
						ATENCIÓN MÉDICA								
02	03	02	01	01	01	ATENCIÓN MÉDICA AMBULATORIA						5,280,431.0	4,821,605.6	91.3
						Otorgar Consulta Externa General	Consulta	4,370,032	3,666,769	83.9				
						Otorgar Consulta Externa Especializada	Consulta	1,320,623	662,328	50.2				
						Brindar Consejería Familiar para Pacientes y Familiares en Cuidados Paliativos	Consulta	7,428	9,099	122.5				
						Fortalecer la Infraestructura y Equipamiento de Unidades Médicas	Unidad Medica	62	62	100				
02	03	02	01	01	02	HOSPITALIZACIÓN						3,884,394.7	3,503,396.7	90.2
						Brindar Atención Medica Hospitalaria	Egreso Hospitalario	252,744	142,981	56.6				
						Brindar Atención Quirúrgica	Cirurgia	120,792	73,307	60.7				
						Realizar Procedimiento de Diálisis Peritoneal	Procedimiento	33,756	32,512	96.3				
						Realizar Procedimiento de Hemodiálisis	Procedimiento	68,028	52,833	77.7				
						Otorgar Valoración Paliativa	Paciente	12,420	13,293	107				
						Brindar Atención Quirúrgica Extramuros	Persona	12,191	10,701	87.8				
						Brindar Atención Médica Especializada a Personas con Quemaduras Agudas y Secuelas	Paciente	216	127	58.8				
02	03	02	01	01	03	ATENCIÓN MÉDICA PREHOSPITALARIA Y SERVICIO DE URGENCIAS						886,360.3	826,351.9	93.2
						Otorgar Atención Médica Inmediata de las Personas que Sufren un Percance o Accidente	Persona	21,617	11,806	54.6				
						Brindar Atención Médica en las Áreas de Urgencias de las Unidades Hospitalarias	Consulta	1,279,944	554,040	43.3				
						Brindar Atención Médica Prehospitalaria en Eventos Masivos y Desastres	Evento	2,006	1,712	85.3				
02	03	02	01	01	04	AUXILIARES DE DIAGNÓSTICO						1,785,195.1	1,660,519.2	93.0
						Realizar Estudios de Laboratorio Clínicos para Diagnostico	Estudio	12,219,022	10,760,758	88.1				
						Realizar Estudios de Gabinete y Otros	Estudio	735,600	476,109	64.7				
						Realizar Estudios de Laboratorio Especializado y de Referencia	Estudio	423,224	389,564	92				
02	03	02	01	01	06	REHABILITACIÓN Y TERAPIA						191,143.0	183,847.8	96.2
						Proporcionar Atención a Pacientes Psiquiátricos con Necesidades de Rehabilitación Física	Sesion	21,070	16,985	80.6				
						Proporcionar Atención a Pacientes Psiquiátricos con Necesidades de Rehabilitación Psico-Social	Sesion	84,140	88,136	104.7				
02	03	02	01	01	07	TRANSFUSIÓN SANGUÍNEA						260,825.6	230,742.6	88.5
						Captar y Certificar Unidades de Sangre Segura	Persona	54,060	44,638	82.6				
02	03	02	01	01	08	SALUD BUCAL						294,209.8	281,056.7	95.5
						Otorgar Consulta Odontológica	Consulta	478,909	294,166	61.4				
						Brindar Tratamiento de Odontología General	Tratamiento	546,362	345,265	63.2				
02	03	02	01	01	09	CALIDAD EN LA ATENCIÓN MÉDICA						176,898.4	154,041.8	87.1
						Realizar Visitas de Supervisión para Verificar el Avance de los Programas de Salud	Supervisión	15,644	15,811	101.1				
						Realizar Supervisión de Obra para el Fortalecimiento de Infraestructura y Equipamiento de Unidades Médicas	Supervisión	122	122	100				
						Realizar Visitas de Asesoría/ Supervisión a Establecimientos de Salud Propuestos para Acreditar y para Renovar su Acreditación (Primer Nivel de Atención)	Supervisión	75	80	106.7				
						Realizar Visitas de Supervisión para Vigilar el Cumplimiento de la Normatividad Técnico-Administrativo en las Unidades Médicas de Segundo y Tercer Nivel	Supervisión	114	80	70.2				
						Realizar Visitas de Supervisión para Verificar el Avance de los Procesos de Enfermería a Unidades Médicas de Primer Nivel	Supervisión	96	96	100				
02	03	02	01	01	10	VIH/SIDA Y OTRAS INFECCIONES DE TRANSMISIÓN SEXUAL						426,698.3	416,289.8	97.6
						Detectar Casos Sospechosos de Infecciones de Transmisión Sexual	Consulta	43,779	17,432	39.8				
						Brindar Tratamiento Especifico, Eficaz y Oportuno para curar y Prevenir las Complicaciones Asociadas a las Infecciones de Transmisión Sexual	Tratamiento	61,071	21,998	36				
						Detectar Casos Sospechosos de VIH/SIDA	Prueba	218,708	196,830	90				
						Consulta de Casos de VIH	Consulta	82,126	99,662	121.4				
						dar Seguimiento a Casos de VIH/SIDA	Monitoreo	34,202	38,347	112.1				
02	03	02	01	02	03	PROFESIONALIZACIÓN DE LOS RECURSOS HUMANOS PARA LA PRESTACIÓN DE SERVICIOS, ENSEÑANZA E INVESTIGACIÓN EN MATERIA DE SALUD						966,487.7	876,299.6	90.7
						Capacitar al Personal de Salud	Persona	30,675	30,210	98.5				
						Desarrollar Proyectos de Investigación	Estudio	164	157	95.7				
						Fornar Recursos Humanos del Área de Salud y Afines	Persona	4,823	4,823	100				
02	03	02	01	02	04	SERVICIO MÉDICO DE TERCER NIVEL						878,991.4	799,043.5	90.9
						Otorgar Consulta Externa de Especialidad	Consulta	54,346	23,859	43.9				
						Realizar Cirugía Ambulatoria Especializada	Cirurgia	807	268	33.2				
						Brindar Atención Médico Hospitalaria	Egreso Hospitalario	6,744	6,439	95.5				
						Brindar atención Quirúrgica Hospitalaria de Tercer Nivel	Cirurgia	4,109	3,969	96.6				
						Atender Urgencias en Tercer Nivel	Consulta	14,962	15,949	106.6				
						Realizar Estudios de Gabinete	Estudio	50,644	52,995	104.6				

CUENTA PÚBLICA DEL GOBIERNO, ORGANISMOS AUXILIARES Y AUTÓNOMOS DEL ESTADO DE MÉXICO 2021

FIN	FUN	SF	PP	SP	Pr	DESCRIPCIÓN	UNIDAD DE MEDIDA	M E T A S			PRESUPUESTO 2021 (Miles de Pesos)		
								PROGRAMADO	ALCANZADO	AVANCE %	AUTORIZADO	EJERCIDO	%
						Realizar Auxiliares de Tratamiento	Tratamiento	45,555	60,608	133			
						Brindar Rehabilitación y Terapia a Pacientes con Traumatismos y Fracturas	Sesión	14,072	13,727	97.5			
						Otorgar Sesiones de Nutrición	Sesión	2,220	462	20.8			
						Realizar Procedimientos de Hemodinamia	Procedimiento	193	130	67.4			
						Realizar Procedimientos de Hemodiálisis	Procedimiento	10,080	9,813	97.4			
						Realizar Estudios de Mastografías	Estudio	803	325	40.5			
						Capacitación para Diálisis Peritoneal Ambulatoria	Paciente	264	270	102.3			
						SALUD PARA LA POBLACIÓN INFANTIL Y ADOLESCENTE							
02	03	02	02	01	01	ATENCIÓN MÉDICA ESPECIALIZADA DE TERCER NIVEL PARA LA POBLACIÓN INFANTIL					268,475.1	250,245.0	93.2
						Brindar Hospitalización Pediátrica Especializada	Egreso Hospitalario	1,275	1,104	86.6			
						Realizar Intervenciones Quirúrgicas	Cirugía	400	301	75.3			
						Brindar Atención Médica de Urgencias	Consulta	412	449	109			
						Otorgar Consulta Externa de Especialidad	Consulta	3,470	1,047	30.2			
						Realizar Actividades de Estimulación Temprana	Consulta	2,910	3,189	109.6			
02	03	02	02	01	02	ESQUEMAS DE VACUNACIÓN UNIVERSAL					692,702.2	651,859.7	94.1
						Aplicar Vacunas al Menor de 5 años	Vacuna	4,467,293	4,050,260	90.7			
						Aplicar Vacunas a Población de 5 a 9 años	Vacuna	420,914	449,273	106.7			
						Aplicar Vacunas a Población Adolescente de 10-19 Años en Consulta de Primera vez	Vacuna	570,250	138,263	24.2			
02	03	02	02	01	03	ATENCIÓN EN SALUD AL MENOR DE 5 AÑOS					2,386,858.4	2,231,426.3	93.5
						Detectar y Brindar Tratamiento de Infecciones Respiratorias Agudas	Consulta	520,329	107,106	20.6			
						DETECTAR y Brindar Tratamiento de Enfermedades Diarreicas Agudas	Consulta	91,151	33,514	36.8			
02	03	02	02	01	04	CONTROL Y PREVENCIÓN DE LA DESNUTRICIÓN, SOBREPESO, OBESIDAD Y DESARROLLO INTEGRAL DEL MENOR Y					621,090.8	563,321.2	90.7
						Otorgar Consulta para el Control del Crecimiento y Desarrollo del Menor de 5 años	Consulta	1,927,500	335,568	17.4			
						Realizar Sesiones Informativas para Adolescentes, Madres, Padres y/o TUTORES en Prevención de Violencia	Sesión	1,170	1,235	105.6			
						Otorgar consulta al Adolescente	Consulta	1,347,046	493,983	36.7			
						Formar Grupos de Adolescentes Promotores de Salud	Grupo	100	34	34			
						Beneficiar a los Adolescentes con las Acciones de la Semana de Salud de la Adolescencia	Persona	268,618	90,373	33.6			
						Detectar IMC en Adolescentes de 10- 19 Años en Consulta de Primera vez	Consulta	729,612	66,730	9.1			
02	03	02	03	01	01	SALUD PARA LA MUJER					956,420.2	832,182.9	87.0
						SALUD MATERNA SEXUAL Y REPRODUCTIVA							
						Brindar Atención Anticonceptiva pos Evento Obstétrico	Persona	72,940	54,458	74.7			
						Dar Seguimiento a Usuarías y Usuarios Activos (as) de Planificación Familiar	Persona	820,657	811,386	98.9			
						Ingresar Nuevas y Nuevos Aceptantes de Planificación Familiar	Persona	125,996	91,752	72.8			
						Otorgar Orientación - Consejería a Adolescentes en Salud Sexual y Reproductiva	Persona	115,906	43,213	37.3			
						Controlar el Estado de Salud de la Embarazada y su Producto	Consulta	524,662	378,968	72.2			
						Ministrar Ácido Fólico	Frasco	2,201,762	1,164,208	52.9			
						Realizar Tamiz Metabólico	Tamiz Neonatal	111,519	86,547	77.6			
						Atender Parto Vaginal	Mujer	55,440	43,190	77.9			
						Realizar Cesáreas	Mujer	24,418	21,610	88.5			
						Otorgar Consulta de Biología de la Reproducción	Consulta	2,690	1,194	44.4			
						Otorgar Consulta de Histeroscopia	Consulta	390	170	43.6			
						Realizar Procedimiento de Inseminación	Procedimiento	60	21	35			
02	03	02	03	01	02	ATENCIÓN A LA MUJER EN EL CLIMATERIO-MENOPAUSIA					102,631.0	95,183.1	92.7
						Brindar Orientación a la Mujer Durante el Climaterio y la Menopausia	Mujer	51,629	21,083	40.8			
02	03	02	03	01	03	DETECCIÓN Y TRATAMIENTO DE CÁNCER CÉRVICO UTERINO Y DISPLASIAS					136,536.4	122,146.2	89.5
						Detectar Lesiones Precursoras a Cáncer de Cuello Uterino a Través de Citología	Mujer	150,000	113,944	76			
						Detectar Virus del Papiloma Humano a Través de PCR	Mujer	62,004	51,026	82.3			
						Realizar Colposcopias a Pacientes con Lesiones Precursoras a Cáncer	Mujer	11,184	10,246	91.6			
02	03	02	03	01	04	DETECCIÓN Y TRATAMIENTO DE CÁNCER MAMARIO					217,695.4	196,580.7	90.3
						Detectar Cáncer de Mama Mediante Exploración Clínica	Mujer	231,763	127,043	54.8			
						Detectar Cáncer de Mama Mediante Mastografía de Tamizaje	Mujer	30,917	27,365	88.5			
02	03	02	03	01	05	APOYO A MUJERES EN SITUACIÓN DE VIOLENCIA					396,770.0	366,918.1	92.5
						Brindar Atención por Violencia Familiar Sexual y no Sexual	Persona	23,064	19,479	84.5			
02	03	02	03	01	06	SERVICIO MÉDICO DE TERCER NIVEL PARA LA MUJER					220,807.7	207,214.6	93.8
						Otorgar Consulta Externa de Especialidad	Consulta	19,801	11,656	58.9			
						Brindar Atención Médica de Urgencias	Consulta	19,000	13,559	71.4			
						Brindar Atención Médica Hospitalaria	Egreso Hospitalario	9,400	6,654	70.8			
						Realizar Intervención Quirúrgica	Cirugía	8,340	7,431	89.1			
						Realizar Estudios de Gabinete	Estudio	17,755	18,040	101.6			
						Atender parto Vaginal	Mujer	3,670	2,113	57.6			
						Realizar Cesáreas	Mujer	2,990	2,721	91			

I S E M

FIN	FUN	SF	PP	SP	Pr	DESCRIPCIÓN	UNIDAD DE MEDIDA	M E T A S			P R E S U P U E S T O 2 0 2 1 (Miles de Pesos)					
								PROGRAMADO	ALCANZADO	AVANCE %	AUTORIZADO	EJERCIDO	%			
02	03	02	04	01	01	SALUD PARA EL ADULTO Y ADULTO MAYOR										
						VACUNACIÓN A GRUPOS DE ALTO RIESGO						106,382.3	93,464.1	87.9		
						Aplicar Vacunas a Personas de 60 Años y Más	Dosis	1,176,008	804,570	68.4						
02	03	02	04	01	02	PREVENCIÓN Y DETECCIÓN OPORTUNA DE ENFERMEDADES CRÓNICAS Y/O DEGENERATIVAS						222,289.8	205,537.3	92.5		
						Detectar Diabetes Mellitus	Prueba	1,002,652	512,954	51.2						
						Determinar Antígeno Prostático Específico	Prueba	110,718	76,092	68.7						
						Determinar Riesgo de Fracturas por Osteoporosis en Población de 50 Años y Más	Persona	345,455	111,896	32.4						
						Detectar Hipertensión Arterial	Prueba	1,002,652	522,114	52.1						
						Detectar Obesidad	Prueba	1,002,652	512,135	51.1						
						Detectar Dislipidemias	Prueba	247,861	110,703	44.7						
						Brindar Tratamiento a Casos de Diabetes Mellitus	Paciente	58,598	53,305	91						
						Ingresar a Control los Casos Nuevos de Obesidad	Paciente	6,318	3,507	55.5						
						Ingresar a Control los Casos Nuevos de Hipertensión Arterial	Paciente	9,899	6,278	63.4						
						Ingresar a Control los Casos Nuevos de Diabetes Mellitus	Paciente	11,028	7,364	66.8						
						Brindar Tratamiento a Casos de Hipertensión Arterial	Paciente	58,773	50,557	86						
						Brindar Tratamiento a Casos de Obesidad	Paciente	29,969	24,174	80.7						
						Acreditar Grupos de Ayuda Mutua	Grupo	180	109	60.6						
02	03	04	01	01	04	DESARROLLO Y GESTIÓN DE LAS POLÍTICAS PARA LA SALUD						781,816.1	748,485.3	95.7		
						INFORMACIÓN, PLANEACIÓN, CONTROL Y EVALUACIÓN DE LOS SERVICIOS DE SALUD, SEGURIDAD Y ASISTENCIA SOCIAL										
						Informar Sobre Estadísticas en Salud	Documento	12	12	100						
						Realizar el Seguimiento, Control y Evaluación Institucional	Documento	23	22	95.7						
						Programar los Servicios de Salud	Documento	1	1	100						
						Elaborar Informes Institucionales	Documento	9	9	100						
						Generar Informes De Equipamiento, Recursos Humanos E Infraestructura Para La Salud	Documento	2	2	100						
02	06	08	02	03	01	ATENCIÓN A PERSONAS CON DISCAPACIDAD						83,182.2	68,894.3	82.8		
						ATENCIÓN ESPECIALIZADA A PERSONAS CON DISCAPACIDAD										
						Realizar Procedimientos de Atención Médica Oftalmológica	Paciente	4,166	4,336	104.1						
04	04	01	01	01	01	PASIVOS DERIVADOS DE EROGACIONES DEVENGADAS Y PENDIENTES DE EJERCICIOS ANTERIORES						1,151,259.2	1,151,259.2	100.0		
						PREVISIONES PARA EL PAGO DE ADEUDOS DE EJERCICIOS FISCALES ANTERIORES										
						Registro de Pagos de Adeudos de Ejercicios Fiscales Anteriores	Documento	1	1	100						
T O T A L																
											27,850,126.6	25,595,263.0				
											=====	=====				

ANEXOS ESTABLECIDOS EN DIFERENTES ORDENAMIENTOS

ISEM

**Relación de Bienes Inmuebles que Componen el Patrimonio
Cuenta Publica 2021
(Miles de pesos)**

Ente Público Instituto de Salud del Estado de México

Código	Descripción de Bienes Inmuebles	* Valor en Libros
	Terrenos	1,358,604.5
	Edificios	8,231,556.0
	Construcciones en Proceso	802,414.3
	T O T A L	10,392,574.8

**Relación de Bienes Muebles que Componen el Patrimonio
Cuenta Pública 2021
(Miles de pesos)**

Ente Público Instituto de Salud del Estado de México

Código	Descripción de Bienes Muebles	Valor en Libros
	Mobiliario y Equipo de Oficina	252,912.4
	Mobiliario y Equipo de Cómputo	411,131.1
	Equipo e Instrumental Médico	6,002,053.9
	Vehículos	614,832.9
	Maquinaria	25,564.3
	Herramienta	21,353.4
	Colecciones Científicas	589.1
	T O T A L	7,328,437.1

Instituto de Salud del Estado de México
Cuenta Pública 2021
Relación de Cuentas Bancarias Productivas Específicas

Fondo, Programa o Convenio	Datos de la cuenta bancaria	
	Institución bancaria	Número de cuenta *
Seguro Popular 2011	BANORTE	433
AFASPE 2012	BANORTE	634
Seguro Medico Siglo XXI	BANORTE	714
AFASPE 2014	BANORTE	468
Pago a Terceros	BANAMEX	054
Pago de Nomina Recursos Propios	BANAMEX	728
Nomina Personal Eventual	BANAMEX	962
Intereses	BANAMEX	509
Fonac Estatal	BANAMEX	280
UNEMES 2017	BANAMEX	653
FASSA GASTOS DE OP 2009	BANAMEX	363
PEF 2009	BANAMEX	584
GIS ESTATAL	BANAMEX	153
OPORTUNIDADES 2011	BANAMEX	064
SISTEMA INTEGRAL SI CALIDAD	BANAMEX	015
Oportunidades 2012	BANAMEX	007
Foros 2012	BANAMEX	239
Centros Nueva Vida	BANAMEX	607
Theos	BANAMEX	757
Nomina Precarias 2010 Federal	BANAMEX	904
Fonac Regularizados Estatal	BANAMEX	031
Fonac Regularizados Federal	BANAMEX	058
Oportunidades 2013	BANAMEX	066
Contingencias 2013	BANAMEX	082
PRODUCTIVA 2013	BANAMEX	074
Grupos Vulnerables 2013	BANAMEX	112
Fondo de Prevision Presupuestal 2013	BANAMEX	139
Seguro Popular 2014	BANAMEX	147
Gastos Catastróficos 2014	BANAMEX	155
Fondo de Previsión Presupuestal 2014	BANAMEX	163
Seguro Popular Proveedores 2015	BANAMEX	808
Progra. Regulacion y Vigilancia de Estab.	BANAMEX	228
Fondo de Prevision Presupuestal 2017	BANAMEX	244
INVERSION (38) BANAMEX	BANAMEX	376
CRESCA 2019	BANAMEX	738
SANCIONES 2020	BANAMEX	238
Nomina	SANTANDER	054
Programa de Adquisiciones de Tomografos Edo Méx	SANTANDER	710
ASE 2012	BBVA	228
Seguro Medico Contra Accidentes	BBVA	472
Cuotas de Recuperacion	BBVA	350
Consejo Nal.Contra Adicciones (subsidios y mat. de difusion)	BBVA	732
Cuotas Reg.Sanit.	BBVA	925
Cuotas de Afiliacion Seg.Popular	BBVA	575
Cuotas Punto de Venta	BBVA	457
Nomina Federal 2006/2007	BBVA	224
Nomina Federal 2009	BBVA	236
Prevision Social 2010	BBVA	352
Pago Proveedores 2011 (inv monex)	BBVA	251
FASSA 2011	BBVA	608
Cuotas de Recuperacion 2011	BBVA	959
PROGRAMA ASE 2011	BBVA	268
FASSA2012	BBVA	616
Comunidades Saludables 2012	BBVA	044

CUENTA PÚBLICA DEL GOBIERNO, ORGANISMOS AUXILIARES Y AUTÓNOMOS DEL ESTADO DE MÉXICO 2021

Fondo, Programa o Convenio	Datos de la cuenta bancaria	
	Institución bancaria	Número de cuenta *
ASE 2013	BBVA	047
FASSA 2013	BBVA	004
Ingresos por Ventanilla	BBVA	828
FASSA 2014	BBVA	894
Banco de Tejidos	BBVA	182
VIATICOS VECTORES FASSA 2020	AZTECA	290
Nomina Azteca	AZTECA	048
RECURSOS PROPIOS 2020	AZTECA	874
NOMINA FASSA 2021 RECU FED	BANAMEX	273
SANCIONES 2021	BANAMEX	287
NOMINA U-013 RECURSOS FED	BANAMEX	473
NOMINA APORACION LIQ ESTAT	BANAMEX	673
NOMINA INSABI PREST GRAT	BANAMEX	681
NOMINA MEDICOS RESIDENTES	BANAMEX	726
NOMINA CENTROS NUEVA VIDA	BANAMEX	734
NOMINA AFASPE 2021 REC FED	BANAMEX	918
NOMINA FAM 2021	BANAMEX	038
ASE 2016	BBVA	114
ATEN. SALUD Y MED PROG. U013 2020	BBVA	121
AFASPE 2020	BBVA	123
Cuotas de Recuperacion 2016	BBVA	230
APOR LIQ EST INSABI ASE 2020 II	BBVA	307
Seguro Popular 2017	BBVA	314
FASSA 2019	BBVA	338
ASE 2021 APORTACION LIQUIDA ESTATAL	BBVA	371
RECURSOS PROPIOS 2021	BBVA	383
ASE 2018	BBVA	394
FASSA 2015	BBVA	406
Seguro Popular 2019	BBVA	427
INSABI 2021 PREST. GRAT. DE SERV.DE	BBVA	428
Apoyo Economico Evento 2017	BBVA	438
PROG PRES E023 "ATENCION A LA SALUD	BBVA	444
Seguro Medico Siglo XXI 2020	BBVA	459
FASSA 2021	BBVA	460
INSABI 2020 FEDERAL	BBVA	484
ISEM Empleo Temporal	BBVA	506
FAM 2021 FORTALECIMIENTO A LA ATEN	BBVA	509
Pagadora Instituto 2016	BBVA	516
COFEPRIS 2021 RECURSOS FEDERALES CON CARACT	BBVA	525
Prospera 2019	BBVA	622
ASE 2016-1	BBVA	672
RETENCIONES 2021	BBVA	686
ASE 2017 ISEM	BBVA	693
PROG. E025 "PREV. Y ATENCION CONTRA	BBVA	700
CONTROL CUOTAS DE RECUP JURIS 2020	BBVA	745
FASSA 2016	BBVA	796
Retenciones	BBVA	906
FASSA 2020	BBVA	923
AFASPE 2021	BBVA	964
ASE 2020	BBVA	024
ACUERDO N°O.I.19/0218 CONST.HOSP.	BBVA	035
APOYO COVID-19 H.GRAL MIGUEL HIDAL	BBVA	042
Seguro Popular 2018	BBVA	056
Seguro Popular 2010	HSBC	127
Nominas Tarjetas de Debito	HSBC	167
Seguro Popular 2016	HSBC	235
INVERSION (139) HSBC	HSBC	297
Prospera 2016	HSBC	300

I S E M

Fondo, Programa o Convenio	Datos de la cuenta bancaria	
	Institución bancaria	Número de cuenta *
Grupos Vulnerables 2012	HSBC	320
Oportunidades 2014	HSBC	334
FONDO EMERGENTE COVID-19 2020	HSBC	342
Seguro Popular 2013	HSBC	352
Cesa 2011	HSBC	363
Seguro Popular Subsidio 2009	HSBC	551
Oportunidades 2009	HSBC	569
Seguro Medico para una Nueva Generacion 2011	HSBC	582
Prospera 2017	HSBC	602
AFASPE 2015	HSBC	620
Seguro Popular 2012	HSBC	653
AFASPE	HSBC	721
Fideicomiso del Sistema de Proteccion Salud	HSBC	886
Aportacion Solidaria Estatal	HSBC	912
Medicos Residentes	HSBC	999
PORTABILIDAD 2019	HSBC	052
Seguro Popular 2011	MULTIVA	092
Seguro Medico para una Nva Generacion 2012	SCOTIABANK	179
Programa de Fortalecimiento de la Red de Ambulancias de los Hospitales	SCOTIABANK	287
AFASPE 2013	SCOTIABANK	324
Fondo Metropolitano Proyectos Impacto Ambiental Valle de Mexico 2010	SCOTIABANK	348
SEGURO MEDICO SIGLO XXI 2015	SCOTIABANK	476
Enfermedades Obstetricias 2016	SCOTIABANK	546
Apoyo para Fortalecer la Calidad en Servicios de salud	SCOTIABANK	626
Infra. y Equi. de Unidades e. Medicas UNEMES	SCOTIABANK	642
Seguro Medico Siglo XXI (2017)	SCOTIABANK	644
Inversion	SCOTIABANK	691
CALIDAD EN ATENCION MEDICA	SCOTIABANK	829
Seguro Medico Siglo XXI 2016	SCOTIABANK	898
Programa Precarias 2008	SCOTIABANK	915
Fortalecimiento a la Atencion Medica 2016	SCOTIABANK	928
Seguro Medico Siglo XXI (2014)	SCOTIABANK	029
Nomina	SCOTIABANK	094

FORMATOS PARA EL CUMPLIMIENTO DE LA LEY DE DISCIPLINA FINANCIERA DE LAS ENTIDADES FEDERATIVAS Y LOS MUNICIPIOS

ISEM

CUENTA PÚBLICA DEL GOBIERNO, ORGANISMOS AUXILIARES Y AUTÓNOMOS DEL ESTADO DE MÉXICO 2021

Instituto de Salud del Estado de México Estado de Situación Financiera Detallado - LDF Al 31 de Diciembre de 2021 y 2020 (CIFRAS EN MILES DE PESOS)					
Concepto	2021	2020	Concepto	2021	2020
ACTIVO			PASIVO		
Activo Circulante			Pasivo Circulante		
a. Efectivo y Equivalentes (a=a1+a2+a3+a4+a5+a6+a7)	533,985.1	625,404.9	a. Cuentas por Pagar a Corto Plazo (a=a1+a2+a3+a4+a5+a6+a7+a8+a9)	5,529,595.8	7,051,502.9
a1) Efectivo	162.0	251.6	a1) Servicios Personales por Pagar a Corto Plazo		
a2) Bancos/Tesorería	533,823.1	625,153.3	a2) Proveedores por Pagar a Corto Plazo	3,903,193.2	5,342,000.2
a3) Bancos/Dependencias y Otros			a3) Contratistas por Obras Públicas por Pagar a Corto Plazo	115,608.9	212,872.9
a4) Inversiones Temporales (Hasta 3 meses)			a4) Participaciones y Aportaciones por Pagar a Corto Plazo		
a5) Fondos con Afectación Específica			a5) Transferencias Otorgadas por Pagar a Corto Plazo		
a6) Depósitos de Fondos de Terceros en Garantía y/o Administración			a6) Intereses, Comisiones y Otros Gastos de la Deuda Pública por Pagar a Corto Plazo		
a7) Otros Efectivos y Equivalentes			a7) Retenciones y Contribuciones por Pagar a Corto Plazo	740,546.8	745,211.2
b. Derechos a Recibir Efectivo o Equivalentes (b=b1+b2+b3+b4+b5+b6+b7)	2,188,070.2	1,145,254.1	a8) Devoluciones de la Ley de Ingresos por Pagar a Corto Plazo		
b1) Inversiones Financieras de Corto Plazo	2,133,473.7	1,072,871.6	a9) Otras Cuentas por Pagar a Corto Plazo	770,246.9	751,418.6
b2) Cuentas por Cobrar a Corto Plazo	898.9	4,019.2	b. Documentos por Pagar a Corto Plazo (b=b1+b2+b3)	0.0	0.0
b3) Deudores Diversos por Cobrar a Corto Plazo	53,697.6	68,363.3	b1) Documentos Comerciales por Pagar a Corto Plazo		
b4) Ingresos por Recuperar a Corto Plazo			b2) Documentos con Contratistas por Obras Públicas por Pagar a Corto Plazo		
b5) Deudores por Anticipos de la Tesorería a Corto Plazo			b3) Otros Documentos por Pagar a Corto Plazo		
b6) Préstamos Otorgados a Corto Plazo			c. Porción a Corto Plazo de la Deuda Pública a Largo Plazo (c=c1+c2)	0.0	0.0
b7) Otros Derechos a Recibir Efectivo o Equivalentes a Corto Plazo			c1) Porción a Corto Plazo de la Deuda Pública		
c. Derechos a Recibir Bienes o Servicios (c=c1+c2+c3+c4+c5)	209,305.6	304,238.2	c2) Porción a Corto Plazo de Amendamiento Financiero		
c1) Anticipo a Proveedores por Adquisición de Bienes y Prestación de Servicios a Corto Plazo			d. Títulos y Valores a Corto Plazo		
c2) Anticipo a Proveedores por Adquisición de Bienes Inmuebles y Muebles a Corto Plazo			e. Pasivos Diferidos a Corto Plazo (e=e1+e2+e3)	0.0	0.0
c3) Anticipo a Proveedores por Adquisición de Bienes Intangibles a Corto Plazo			e1) Ingresos Cobrados por Adelantado a Corto Plazo		
c4) Anticipo a Contratistas por Obras Públicas a Corto Plazo	209,305.6	304,238.2	e2) Intereses Cobrados por Adelantado a Corto Plazo		
c5) Otros Derechos a Recibir Bienes o Servicios a Corto Plazo			e3) Otros Pasivos Diferidos a Corto Plazo		
d. Inventarios (d=d1+d2+d3+d4+d5)	0.0	0.0	f. Fondos y Bienes de Terceros en Garantía y/o Administración a Corto Plazo (f=f1+f2+f3+f4+f5+f6)	0.0	0.0
d1) Inventario de Mercancías para Venta			f1) Fondos en Garantía a Corto Plazo		
d2) Inventario de Mercancías Terminadas			f2) Fondos en Administración a Corto Plazo		
d3) Inventario de Mercancías en Proceso de Elaboración			f3) Fondos Contingentes a Corto Plazo		
d4) Inventario de Materias Primas, Materiales y Suministros para Producción			f4) Fondos de Fideicomisos, Mandatos y Contratos Análogos a Corto Plazo		
d5) Bienes en Tránsito			f5) Otros Fondos de Terceros en Garantía y/o Administración a Corto Plazo		
e. Almacenes	1,017,635.6	1,713,519.4	f6) Valores y Bienes en Garantía a Corto Plazo		
f. Estimación por Pérdida o Deterioro de Activos Circulantes (f=f1+f2)	0.0	0.0	g. Provisiones a Corto Plazo (g=g1+g2+g3)	0.0	0.0
f1) Estimaciones para Cuentas Incobrables por Derechos a Recibir Efectivo o Equivalentes			g1) Provisión para Demandas y Juicios a Corto Plazo		
f2) Estimación por Deterioro de Inventarios			g2) Provisión para Contingencias a Corto Plazo		
g. Otros Activos Circulantes (g=g1+g2+g3+g4)	0.0	0.0	g3) Otras Provisiones a Corto Plazo		
g1) Valores en Garantía			h. Otros Pasivos a Corto Plazo (h=h1+h2+h3)	0.0	0.0
g2) Bienes en Garantía (excluye depósitos de fondos)			h1) Ingresos por Clasificar		
g3) Bienes Derivados de Embargos, Decomisos, Aseguramientos y Dación en Pago			h2) Recaudación por Participar		
g4) Adquisición con Fondos de Terceros			h3) Otros Pasivos Circulantes		
IA. Total de Activos Circulantes (IA = a + b + c + d + e + f + g)	3,948,996.5	3,788,416.6	IIA. Total de Pasivos Circulantes (IIA = a + b + c + d + e + f + g + h)	5,529,595.8	7,051,502.9
Activo No Circulante			Pasivo No Circulante		
a. Inversiones Financieras a Largo Plazo	1,139.8	1,139.8	a. Cuentas por Pagar a Largo Plazo		
b. Derechos a Recibir Efectivo o Equivalentes a Largo Plazo			b. Documentos por Pagar a Largo Plazo		
c. Bienes Inmuebles, Infraestructura y Construcciones en Proceso	10,392,574.8	10,332,872.7	c. Deuda Pública a Largo Plazo		
d. Bienes Muebles	7,328,437.1	7,295,881.1	d. Pasivos Diferidos a Largo Plazo		
e. Activos Intangibles			e. Fondos y Bienes de Terceros en Garantía y/o en Administración a Largo Plazo		
f. Depreciación, Deterioro y Amortización Acumulada de Bienes	-9,016,889.7	-8,487,515.7	f. Provisiones a Largo Plazo		
g. Activos Diferidos			IIIB. Total de Pasivos No Circulantes (IIIB = a + b + c + d + e + f)	0.0	0.0
h. Estimación por Pérdida o Deterioro de Activos no Circulantes			II. Total del Pasivo (II = IIA + IIIB)	5,529,595.8	7,051,502.9
i. Otros Activos no Circulantes			HACIENDA PÚBLICA/PATRIMONIO		
IB. Total de Activos No Circulantes (IB = a + b + c + d + e + f + g + h + i)	8,705,262.0	9,142,377.9	IIIA. Hacienda Pública/Patrimonio Contribuido (IIIA = a + b + c)	2,747,599.3	2,747,599.3
I. Total del Activo (I = IA + IB)	12,654,258.5	12,930,794.5	a. Aportaciones	2,747,599.3	2,747,599.3
			b. Donaciones de Capital		
			c. Actualización de la Hacienda Pública/Patrimonio		
			IIIB. Hacienda Pública/Patrimonio Generado (IIIB = a + b + c + d + e)	4,377,063.4	3,131,692.3
			a. Resultados del Ejercicio (Ahorro/ Desahorro)	1,245,371.1	1,030,626.2
			b. Resultados de Ejercicios Anteriores	590,429.5	-440,196.7
			c. Revalúos	2,541,262.8	2,541,262.8
			d. Reservas		
			e. Rectificaciones de Resultados de Ejercicios Anteriores		
			IIIC. Exceso o Insuficiencia en la Actualización de la Hacienda Pública/Patrimonio (IIIC=a+b)	0.0	0.0
			a. Resultado por Posición Monetaria		
			b. Resultado por Tenencia de Activos no Monetarios		
			III. Total Hacienda Pública/Patrimonio (III = IIIA + IIIB + IIIC)	7,124,662.7	5,879,291.6
			IV. Total del Pasivo y Hacienda Pública/Patrimonio (IV = II + III)	12,654,258.5	12,930,794.5

I S E M

Instituto de Salud del Estado de México
Informe Analítico de la Deuda Pública y Otros Pasivos - LDF
Al 31 de Diciembre de 2020 y 2021

Denominación de la Deuda Pública y Otros Pasivos (c)	Saldo al 31 de Diciembre de 2020 (d)	Disposiciones del Período (e)	Amortizaciones del Período (f)	Revaluaciones, Reclasificaciones y Otros Ajustes (g)	Saldo Final del Período (h) h=d+e-f+g	Pago de Intereses del Período (i)	Pago de Comisiones y demás Costos Asociados Durante el Período (j)
1. Deuda Pública (1=A+B)	0.0	0.0	0.0	0.0	0.0	0.0	
A. Corto Plazo (A=a1+a2+a3)	0.0	0.0	0.0	0.0	0.0	0.0	
a1) Instituciones de Crédito							
a2) Títulos y Valores							
a3) Arrendamientos Financieros							
B. Largo Plazo (B=b1+b2+b3)	0.0	0.0	0.0	0.0	0.0	0.0	
b1) Instituciones de Crédito							
b2) Títulos y Valores							
b3) Arrendamientos Financieros							
2. Otros Pasivos	7,051,502.9				5,529,595.8		
3. Total de la Deuda Pública y Otros Pasivos (3=1+2)	7,051,502.9	0.0	0.0	0.0	5,529,595.8		
4. Deuda Contingente 1 (Informativo)	0.0	0.0	0.0	0.0	0.0		
A. Deuda Contingente 1							
B. Deuda Contingente 2							
C. Deuda Contingente XX							
5. Valor de Instrumentos Bono Cupón Cero 2 (Informativo)	0.0	0.0	0.0	0.0	0.0		
A. Instrumento Bono Cupón Cero 1							
B. Instrumento Bono Cupón Cero 2							
C. Instrumento Bono Cupón Cero XX							

1 Se refiere a cualquier Financiamiento sin fuente o garantía de pago definida, que sea asumida de manera solidaria o subsidiaria por las Entidades Federativas con sus Municipios, organismos descentralizados y empresas de participación estatal mayoritaria y fideicomisos, locales o municipales, y por los Municipios con sus respectivos organismos descentralizados y empresas de participación municipal mayoritaria.

2 Se refiere al valor del Bono Cupón Cero que respalda el pago de los créditos asociados al mismo (Activo).

Obligaciones a Corto Plazo (k)	Monto Contratado (l)	Plazo Pactado (m)	Tasa de Interés (n)	Comisiones y Costos Relacionados (o)	Tasa Efectiva (p)
6. Obligaciones a Corto Plazo (Informativo)					
A. Crédito 1					
B. Crédito 2					
C. Crédito XX					

CUENTA PÚBLICA DEL GOBIERNO, ORGANISMOS AUXILIARES Y AUTÓNOMOS DEL ESTADO DE MÉXICO 2021

Instituto de Salud del Estado de México Informe Analítico de Obligaciones Diferentes de Financiamientos Al 31 de Diciembre de 2021 (Miles de pesos)										
Denominación de las Obligaciones Diferentes de Financiamiento (c)	Fecha del Contrato (d)	Fecha de Inicio de Operación del Proyecto (e)	Fecha de Vencimiento (f)	Monto de la Inversión Pactado (g)	Plazo Pactado (h)	Monto Promedio Mensual del Pago de la Contraprestación (i)	Monto Promedio Mensual del Pago de la Contraprestación Correspondiente al Pago de Inversión (j)	Monto Pagado de la Inversión al XX de XXXX de 20XX (k)	Monto Pagado de la Inversión Actualizado al XX de XXXX de 20XX (l)	Saldo Pendiente por Pagar de la Inversión al XX de XXXX de 20XX (m = g - l)
A. Asociaciones Público Privadas (APP's) (A=a+b+c+d)				0.0		0.0	0.0			0.0
a) APP 1										0.0
b) APP 2										0.0
c) APP 3										0.0
d) APP XX										0.0
B. Otros Instrumentos (B=a+b+c+d)				0.0		0.0	0.0			0.0
a) Otro Instrumento 1										0.0
b) Otro Instrumento 2										0.0
c) Otro Instrumento 3										0.0
d) Otro Instrumento XX										0.0
C. Total de Obligaciones Diferentes de Financiamiento (C=A+B)				0.0		0.0	0.0			0.0

Instituto de Salud del Estado de México
Balance Presupuestario
Del 1 de Enero al 31 de Diciembre de 2021
(Miles de Pesos)

Concepto	Estimado / Aprobado	Devengado	Recaudado / Pagado
A. Ingresos Totales (A = A1+A2+A3)	28,101,268.4	26,765,267.3	26,765,267.3
A1. Ingresos de Libre Disposición	6,733,285.0	6,356,348.9	6,356,348.9
A2. Transferencias Federales Etiquetadas	21,367,983.4	19,050,070.0	19,050,070.0
A3. Financiamiento Neto		1,358,848.4	1,358,848.4
B. Egresos Presupuestarios¹ (B = B1+B2)	28,101,268.4	25,595,263.0	24,236,414.6
B1. Gasto No Etiquetado (sin incluir Amortización de la Deuda Pública)	5,646,094.6	6,445,252.9	5,980,703.9
B2. Gasto Etiquetado (sin incluir Amortización de la Deuda Pública)	22,455,173.8	19,150,010.1	18,255,710.7
C. Remanentes del Ejercicio Anterior (C = C1 + C2)	0.0	1,268,728.5	1,268,728.5
C1. Remanentes de Ingresos de Libre Disposición Aplicados en el Período		1,268,728.5	1,268,728.5
C2. Remanentes de Transferencias Federales Etiquetadas Aplicados en el Período			
I. Balance Presupuestario (I = A – B + C)	0.0	2,438,732.8	3,797,581.2
II. Balance Presupuestario sin Financiamiento Neto (II = I - A3)	0.0	1,079,884.4	2,438,732.8
III. Balance Presupuestario sin Financiamiento Neto y sin Remanentes del Ejercicio Anterior (III= II - C)	0.0	-188,844.1	1,170,004.3
Concepto	Aprobado	Devengado	Pagado
E. Intereses, Comisiones y Gastos de la Deuda (E = E1+E2)	0.0	0.0	0.0
E1. Intereses, Comisiones y Gastos de la Deuda con Gasto No Etiquetado			
E2. Intereses, Comisiones y Gastos de la Deuda con Gasto Etiquetado			
IV. Balance Primario (IV = III + E)	0.0	-188,844.1	1,170,004.3
Concepto	Estimado/ Aprobado	Devengado	Recaudado / Pagado
F. Financiamiento (F = F1 + F2)	0.0	0.0	0.0
F1. Financiamiento con Fuente de Pago de Ingresos de Libre Disposición			
F2. Financiamiento con Fuente de Pago de Transferencias Federales Etiquetadas			
G. Amortización de la Deuda (G = G1 + G2)	0.0	0.0	0.0
G1. Amortización de la Deuda Pública con Gasto No Etiquetado			
G2. Amortización de la Deuda Pública con Gasto Etiquetado			
A3. Financiamiento Neto (A3 = F – G)	0.0	0.0	0.0
Concepto	Estimado/ Aprobado	Devengado	Recaudado / Pagado
A1. Ingresos de Libre Disposición	6,733,285.0	6,356,348.9	6,356,348.9
A3.1 Financiamiento Neto con Fuente de Pago de Ingresos de Libre Disposición (A3.1 = F1 – G1)	0.0	464,549.1	464,549.1
F1. Financiamiento con Fuente de Pago de Ingresos de Libre Disposición		464,549.1	464,549.1
G1. Amortización de la Deuda Pública con Gasto No Etiquetado			
B1. Gasto No Etiquetado (sin incluir Amortización de la Deuda Pública)	5,646,094.6	6,445,252.9	5,980,703.9
C1. Remanentes de Ingresos de Libre Disposición Aplicados en el Período		1,268,728.5	1,268,728.5
V. Balance Presupuestario de Recursos Disponibles (V = A1 + A3.1 – B1 + C1)	1,087,190.4	1,644,373.6	2,108,922.6
VI. Balance Presupuestario de Recursos Disponibles sin Financiamiento Neto (VI = V – A3.1)	1,087,190.4	1,179,824.5	1,644,373.5
Concepto	Estimado/ Aprobado	Devengado	Recaudado / Pagado
A2. Transferencias Federales Etiquetadas	21,367,983.4	19,050,070.0	19,050,070.0
A3.2 Financiamiento Neto con Fuente de Pago de Transferencias Federales Etiquetadas (A3.2 = F2 – G2)	0.0	894,299.3	179,469.3
F2. Financiamiento con Fuente de Pago de Transferencias Federales Etiquetadas		894,299.3	894,299.3
G2. Amortización de la Deuda Pública con Gasto Etiquetado			714,830.0
B2. Gasto Etiquetado (sin incluir Amortización de la Deuda Pública)	22,455,173.8	19,150,010.1	18,255,710.7
C2. Remanentes de Transferencias Federales Etiquetadas Aplicados en el Período			
VII. Balance Presupuestario de Recursos Etiquetados (VII = A2 + A3.2 – B2 + C2)	-1,087,190.4	794,359.2	973,828.6
VIII. Balance Presupuestario de Recursos Etiquetados sin Financiamiento Neto (VIII = VII – A3.2)	-1,087,190.4	-99,940.1	794,359.3

CUENTA PÚBLICA DEL GOBIERNO, ORGANISMOS AUXILIARES Y AUTÓNOMOS DEL ESTADO DE MÉXICO 2021

Instituto de Salud del Estado de México Estado Analítico de Ingresos Detallado - LDF Del 1 de Enero al 31 de Diciembre de 2021 (Miles de Pesos)						
Concepto	Ingreso					Diferencia
	Estimado	Ampliaciones/ (Reducciones)	Modificado	Devengado	Recaudado	
Ingresos de Libre Disposición						
A. Impuestos						
B. Cuotas y Aportaciones de Seguridad Social						
C. Contribuciones de Mejoras						
D. Derechos						
E. Productos	16,580.7	60,677.4	77,258.1	77,258.1	77,258.1	
F. Aprovechamientos						
G. Ingresos por Ventas de Bienes y Servicios	1,632,738.0	-218,990.5	1,413,747.5	1,416,752.7	1,416,752.7	-3,005.2
H. Participaciones (H=h1+h2+h3+h4+h5+h6+h7+h8+h9+h10+h11)						
h1) Fondo General de Participaciones						
h2) Fondo de Fomento Municipal						
h3) Fondo de Fiscalización y Recaudación						
h4) Fondo de Compensación						
h5) Fondo de Extracción de Hidrocarburos						
h6) Impuesto Especial Sobre Producción y Servicios						
h7) 0.136% de la Recaudación Federal Participable						
h8) 3.17% Sobre Extracción de Petróleo						
h9) Gasolinas y Diésel						
h10) Fondo del Impuesto Sobre la Renta						
h11) Fondo de Estabilización de los Ingresos de las Entidades Federativas						
I. Incentivos Derivados de la Colaboración Fiscal (I=i1+i2+i3+i4+i5)						
i1) Tenencia o Uso de Vehículos						
i2) Fondo de Compensación ISAN						
i3) Impuesto Sobre Automóviles Nuevos						
i4) Fondo de Compensación de Repecos-Intermedios						
i5) Otros Incentivos Económicos						
J. Transferencias						
K. Convenios	5,083,966.3	936,791.4	6,020,757.7	6,131,066.6	6,131,066.6	-110,308.9
K1) Otros Convenios y Subsidios	5,083,966.3	936,791.4	6,020,757.7	6,131,066.6	6,131,066.6	-110,308.9
L. Otros Ingresos de Libre Disposición (L=l1+l2)						
l1) Participaciones en Ingresos Locales						
l2) Otros Ingresos de Libre Disposición						
I. Total de Ingresos de Libre Disposición (I=A+B+C+D+E+F+G+H+I+J+K+L)	6,733,285.0	778,478.3	7,511,763.3	7,625,077.4	7,625,077.4	-113,314.1
Ingresos Excedentes de Ingresos de Libre Disposición						
Transferencias Federales Etiquetadas						
A. Aportaciones (A=a1+a2+a3+a4+a5+a6+a7+a8)	11,469,006.1	100,116.7	11,569,122.8	11,592,208.9	11,592,208.9	-23,086.1
a1) Fondo de Aportaciones para la Nómina Educativa y Gasto Operativo						
a2) Fondo de Aportaciones para los Servicios de Salud	11,469,006.1	100,116.7	11,569,122.8	11,592,208.9	11,592,208.9	-23,086.1
a3) Fondo de Aportaciones para la Infraestructura Social						
a4) Fondo de Aportaciones para el Fortalecimiento de los Municipios y de las Demarcaciones Territoriales del Distrito Federal						
a5) Fondo de Aportaciones Múltiples						
a6) Fondo de Aportaciones para la Educación Tecnológica y de Adultos						
a7) Fondo de Aportaciones para la Seguridad Pública de los Estados y del Distrito Federal						
a8) Fondo de Aportaciones para el Fortalecimiento de las Entidades Federativas						
B. Convenios (B=b1+b2+b3+b4)	9,898,977.3	-2,280,996.0	7,617,981.3	7,457,861.1	7,457,861.1	160,120.2
b1) Convenios de Protección Social en Salud						
b2) Convenios de Descentralización						
b3) Convenios de Reasignación						
b4) Otros Convenios y Subsidios	9,898,977.3	-2,280,996.0	7,617,981.3	7,457,861.1	7,457,861.1	160,120.2
C. Fondos Distintos de Aportaciones (C=c1+c2)						
c1) Fondo para Entidades Federativas y Municipios Productores de Hidrocarburos						
c2) Fondo Minero						
D. Transferencias, Subsidios y Subvenciones, y Pensiones y Jubilaciones						
E. Otras Transferencias Federales Etiquetadas						
II. Total de Transferencias Federales Etiquetadas (II = A + B + C + D + E)	21,367,983.4	-2,180,879.3	19,187,104.1	19,050,070.0	19,050,070.0	137,034.1
III. Ingresos Derivados de Financiamientos (III = A)		1,151,259.2	1,151,259.2	1,358,848.4	1,358,848.4	-207,589.2
A. Ingresos Derivados de Financiamientos		1,151,259.2	1,151,259.2	1,358,848.4	1,358,848.4	-207,589.2
IV. Total de Ingresos (IV = I + II + III)	28,101,268.4	-251,141.8	27,850,126.6	28,033,995.8	28,033,995.8	-183,869.2
Datos Informativos						
1. Ingresos Derivados de Financiamientos con Fuente de Pago de Ingresos de Libre Disposición						
2. Ingresos Derivados de Financiamientos con Fuente de Pago de Transferencias Federales Etiquetadas						
3. Ingresos Derivados de Financiamientos (3 = 1 + 2)		0.0	0.0	0.0	0.0	0.0

ISEM

Instituto de Salud del Estado de México Estado Analítico del Ejercicio del Presupuesto de Egresos Detallado Clasificación por Objeto del Gasto (Capítulo y Concepto) Del 1 de Enero al 31 de Diciembre de 2021 (Miles de Pesos)						
Concepto	Egresos					Subejercicio
	Aprobado	Ampliaciones/ (Reducciones)	Modificado	Devengado	Pagado	
	Aprobado	B	C	Devengado	E	F
I. Gasto No Etiquetado (I=A+B+C+D+E+F+G+H+I)	5,646,094.6	1,154,230.2	6,800,324.8	6,445,252.9	5,980,703.9	355,071.9
A. Servicios Personales (A=a1+a2+a3+a4+a5+a6+a7)	2,219,720.4	0.0	2,219,720.4	2,066,431.8	2,062,775.4	153,288.6
a1) Remuneraciones al Personal de Carácter Permanente	130,073.0	316,049.9	446,122.9	400,594.3	400,594.3	45,528.6
a2) Remuneraciones al Personal de Carácter Transitorio	842,524.1	-614,109.4	228,414.7	210,651.1	210,651.1	17,763.6
a3) Remuneraciones Adicionales y Especiales	97,771.9	239,365.0	337,136.9	321,467.1	321,467.1	15,669.8
a4) Seguridad Social	67,503.0	-30,759.8	36,743.2	34,988.3	31,331.9	1,754.9
a5) Otras Prestaciones Sociales y Económicas	1,074,358.6	46,788.4	1,121,147.0	1,048,609.2	1,048,609.2	72,537.8
a6) Previsiones	0.0					
a7) Pago de Estímulos a Servidores Públicos	7,489.8	42,665.9	50,155.7	50,121.8	50,121.8	33.9
B. Materiales y Suministros (B=b1+b2+b3+b4+b5+b6+b7+b8+b9)	1,650,209.6	-871,636.6	778,573.0	720,625.1	641,667.4	57,947.9
b1) Materiales de Administración, Emisión de Documentos y Artículos Oficiales	11,432.6	21,193.7	32,626.3	28,605.0	20,765.0	4,021.3
b2) Alimentos y Utensilios	414,846.6	-315,413.1	99,433.5	87,729.1	87,729.0	11,704.4
b3) Materias Primas y Materiales de Producción y Comercialización						
b4) Materiales y Artículos de Construcción y de Reparación	3,242.9	-1,889.8	1,353.1	895.9	735.4	457.2
b5) Productos Químicos, Farmacéuticos y de Laboratorio	1,058,780.5	-602,458.5	456,322.0	420,599.7	349,642.6	35,722.3
b6) Combustibles, Lubricantes y Aditivos	107,371.5	-85,384.4	21,987.1	16,378.4	16,378.4	5,608.7
b7) Vestuario, Blancos, Prendas de Protección y Artículos Deportivos	52,597.4	113,300.1	165,897.5	165,788.3	165,788.3	109.2
b8) Materiales y Suministros Para Seguridad						
b9) Herramientas, Refacciones y Accesorios Menores	1,938.1	-984.6	953.5	628.7	628.7	324.8
C. Servicios Generales (C=c1+c2+c3+c4+c5+c6+c7+c8+c9)	1,681,066.1	1,676,821.7	3,357,887.8	3,217,959.3	2,836,024.4	139,928.5
c1) Servicios Básicos	77,155.5	-4,688.8	72,466.7	64,397.2	56,796.6	8,069.5
c2) Servicios de Arrendamiento	91,065.2	5,978.1	97,043.3	95,303.0	53,326.3	1,740.3
c3) Servicios Profesionales, Científicos, Técnicos y Otros Servicios	250,346.7	-88,366.1	161,980.6	151,351.8	97,241.9	10,628.8
c4) Servicios Financieros, Bancarios y Comerciales	9,144.9	37,133.4	46,278.3	43,938.8	20,923.3	2,339.5
c5) Servicios de Instalación, Reparación, Mantenimiento y Conservación	166,039.8	148,883.9	314,923.7	310,833.9	283,457.5	4,089.8
c6) Servicios de Comunicación Social y Publicidad	11,376.7	279,602.4	290,979.1	286,828.5	271,410.8	4,150.6
c7) Servicios de Traslado y Viáticos	2,023.9	1,733.8	3,757.7	2,729.9	2,693.9	1,027.8
c8) Servicios Oficiales	5,059.3	-2,628.4	2,430.9	688.8	189.2	1,742.1
c9) Otros Servicios Generales	1,068,854.1	1,299,173.4	2,368,027.5	2,261,887.4	2,049,984.9	106,140.1
D. Transferencias, Asignaciones, Subsidios y Otras Ayudas (D=d1+d2+d3+d4+d5+d6+d7+d8+d9)	30,836.9	-24,795.0	6,041.9	2,135.0	2,135.0	3,906.9
d1) Transferencias Internas y Asignaciones al Sector Público						
d2) Transferencias al Resto del Sector Público						
d3) Subsidios y Subvenciones						
d4) Ayudas Sociales	20,062.3	-14,199.6	5,862.7	2,135.0	2,135.0	3,727.7
d5) Pensiones y Jubilaciones						
d6) Transferencias a Fideicomisos, Mandatos y Otros Análogos						
d7) Transferencias a la Seguridad Social						
d8) Donativos	10,774.6	-10,595.4	179.2			179.2
d9) Transferencias al Exterior						
E. Bienes Muebles, Inmuebles e Intangibles (E=e1+e2+e3+e4+e5+e6+e7+e8+e9)	423.4	1,249.1	1,672.5	1,672.5	1,672.5	
e1) Mobiliario y Equipo de Administración	423.4	519.9	943.3	943.3	943.3	
e2) Mobiliario y Equipo Educativo y Recreativo						
e3) Equipo e Instrumental Médico y de Laboratorio		655.9	655.9	655.9	655.9	
e4) Vehículos y Equipo de Transporte						
e5) Equipo de Defensa y Seguridad						
e6) Maquinaria, Otros Equipos y Herramientas		73.3	73.3	73.3	73.3	
e7) Activos Biológicos						
e8) Bienes Inmuebles						
e9) Activos Intangibles						
F. Inversión Pública (F=f1+f2+f3)	63,838.2	-63,838.2				
f1) Obra Pública en Bienes de Dominio Público	63,838.2	-63,838.2				
f2) Obra Pública en Bienes Propios						
f3) Proyectos Productivos y Acciones de Fomento						
G. Inversiones Financieras y Otras Provisiones (G=g1+g2+g3+g4+g5+g6+g7)						
g1) Inversiones Para el Fomento de Actividades Productivas						
g2) Acciones y Participaciones de Capital						
g3) Compra de Títulos y Valores						
g4) Concesión de Préstamos						
g5) Inversiones en Fideicomisos, Mandatos y Otros Análogos						
Fideicomiso de Desastres Naturales (Informativo)						
g6) Otras Inversiones Financieras						
g7) Provisiones para Contingencias y Otras Erogaciones Especiales						
H. Participaciones y Aportaciones (H=h1+h2+h3)						
h1) Participaciones						
h2) Aportaciones						
h3) Convenios						
I. Deuda Pública (I=i1+i2+i3+i4+i5+i6+i7)		436,429.2	436,429.2	436,429.2	436,429.2	
i1) Amortización de la Deuda Pública						
i2) Intereses de la Deuda Pública						
i3) Comisiones de la Deuda Pública						
i4) Gastos de la Deuda Pública						
i5) Costo por Coberturas						
i6) Apoyos Financieros						
I7) Adeudos de Ejercicios Fiscales Anteriores (ADEFAS)		436,429.2	436,429.2	436,429.2	436,429.2	

CUENTA PÚBLICA DEL GOBIERNO, ORGANISMOS AUXILIARES Y AUTÓNOMOS DEL ESTADO DE MÉXICO 2021

Concepto	Egresos					Subejercicio
	Aprobado	Ampliaciones/ (Reducciones)	Modificado	Devengado	Pagado	
II. Gasto Etiquetado (II=A+B+C+D+E+F+G+H+I)	22,455,173.8	-1,405,372.0	21,049,801.8	19,150,010.1	18,255,710.7	1,899,791.7
A. Servicios Personales (A=a1+a2+a3+a4+a5+a6+a7)	15,774,267.0	-40,666.6	15,733,600.4	14,351,516.7	14,253,305.7	1,382,083.7
a1) Remuneraciones al Personal de Carácter Permanente	3,089,904.1	805,405.1	3,895,309.2	3,608,671.7	3,608,671.7	286,637.5
a2) Remuneraciones al Personal de Carácter Transitorio	5,639,849.5	-3,140,844.0	2,499,005.5	2,191,571.3	2,191,571.3	307,434.2
a3) Remuneraciones Adicionales y Especiales	1,466,208.9	-79,367.1	1,386,841.8	1,122,608.1	1,122,608.1	264,233.7
a4) Seguridad Social	984,932.3	-22,012.6	962,919.7	946,265.0	848,139.2	16,654.7
a5) Otras Prestaciones Sociales y Económicas	4,128,014.6	2,494,792.2	6,622,806.8	6,126,007.2	6,125,922.0	496,799.6
a6) Previsiones	0.0					
a7) Pago de Estímulos a Servidores Públicos	465,357.6	-98,640.2	366,717.4	356,393.4	356,393.4	10,324.0
B. Materiales y Suministros (B=b1+b2+b3+b4+b5+b6+b7+b8+b9)	4,433,065.2	-1,148,605.1	3,284,460.1	2,875,736.8	2,332,280.8	408,723.3
b1) Materiales de Administración, Emisión de Documentos y Artículos Oficiales	80,918.2	-64,066.2	16,852.0	12,012.5	11,601.9	4,839.5
b2) Alimentos y Utensilios	557,794.0	-303,723.9	254,070.1	217,664.9	106,567.7	36,405.2
b3) Materias Primas y Materiales de Producción y Comercialización	684.9	136.8	821.7	821.7	821.7	0.0
b4) Materiales y Artículos de Construcción y de Reparación	21,580.9	8,330.9	29,911.8	29,911.8	29,911.8	0.0
b5) Productos Químicos, Farmacéuticos y de Laboratorio	3,651,761.8	-1,121,793.5	2,529,968.3	2,226,425.5	1,890,329.5	303,542.8
b6) Combustibles, Lubricantes y Aditivos	76,263.9	-2,520.2	73,743.7	71,169.5	71,169.5	2,574.2
b7) Vestuario, Blancos, Prendas de Protección y Artículos Deportivos	17,034.5	349,495.7	366,530.2	305,645.7	209,901.5	60,884.5
b8) Materiales y Suministros Para Seguridad						
b9) Herramientas, Refacciones y Accesorios Menores	27,027.0	-14,464.7	12,562.3	12,085.2	11,977.2	477.1
C. Servicios Generales (C=c1+c2+c3+c4+c5+c6+c7+c8+c9)	1,892,135.1	-614,104.6	1,278,030.5	1,207,605.6	955,188.7	70,424.9
c1) Servicios Básicos	82,362.3	20,146.4	102,508.7	96,386.6	88,156.8	6,122.1
c2) Servicios de Arrendamiento	15,099.5	-14,663.0	436.5	30.0	30.0	406.5
c3) Servicios Profesionales, Científicos, Técnicos y Otros Servicios	268,141.9	575.3	268,717.2	257,749.1	223,855.6	10,968.1
c4) Servicios Financieros, Bancarios y Comerciales	31,224.5	-30,972.0	252.5	5.0	5.0	247.5
c5) Servicios de Instalación, Reparación, Mantenimiento y Conservación	407,420.2	46,549.8	453,970.0	441,811.9	295,050.1	12,158.1
c6) Servicios de Comunicación Social y Publicidad	3,597.2	6,158.1	9,755.3			9,755.3
c7) Servicios de Traslado y Viáticos	36,450.1	-13,198.3	23,251.8	22,339.0	22,339.0	912.8
c8) Servicios Oficiales	12,619.1	-12,174.4	444.7			444.7
c9) Otros Servicios Generales	1,035,220.3	-616,526.5	418,693.8	389,284.0	325,752.2	29,409.8
D. Transferencias, Asignaciones, Subsidios y Otras Ayudas (D=d1+d2+d3+d4+d5+d6+d7+d8+d9)	35,850.3	-35,454.3	396.0			396.0
d1) Transferencias Internas y Asignaciones al Sector Público						
d2) Transferencias al Resto del Sector Público						
d3) Subsidios y Subvenciones	770.0	-410.0	360.0			360.0
d4) Ayudas Sociales	35,080.3	-35,044.3	36.0			36.0
d5) Pensiones y Jubilaciones						
d6) Transferencias a Fideicomisos, Mandatos y Otros Análogos						
d7) Transferencias a la Seguridad Social						
d8) Donativos						
d9) Transferencias al Exterior						
E. Bienes Muebles, Inmuebles e Intangibles (E=e1+e2+e3+e4+e5+e6+e7+e8+e9)	295,651.1	-257,166.3	38,484.8	321.0	105.5	38,163.8
e1) Mobiliario y Equipo de Administración	6,816.2	-4,739.6	2,076.6	197.6	76.4	1,879.0
e2) Mobiliario y Equipo Educativo y Recreativo	174.6	365.7	540.3	80.1		460.2
e3) Equipo e Instrumental Médico y de Laboratorio	285,452.4	-251,491.1	33,961.3	30.9	29.1	33,930.4
e4) Vehículos y Equipo de Transporte	1,993.8	-493.8	1,500.0			1,500.0
e5) Equipo de Defensa y Seguridad						
e6) Maquinaria, Otros Equipos y Herramientas	1,009.4	-886.7	122.7			122.7
e7) Activos Biológicos						
e8) Bienes Inmuebles						
e9) Activos Intangibles	204.7	79.2	283.9	12.4		271.5
F. Inversión Pública (F=f1+f2+f3)	24,205.1	-24,205.1				
f1) Obra Pública en Bienes de Dominio Público	24,205.1	-24,205.1				
f2) Obra Pública en Bienes Propios						
f3) Proyectos Productivos y Acciones de Fomento						
G. Inversiones Financieras y Otras Provisiones (G=g1+g2+g3+g4+g5+g6+g7)						
g1) Inversiones Para el Fomento de Actividades Productivas						
g2) Acciones y Participaciones de Capital						
g3) Compra de Títulos y Valores						
g4) Concesión de Préstamos						
g5) Inversiones en Fideicomisos, Mandatos y Otros Análogos						
Fideicomiso de Desastres Naturales (Informativo)						
g6) Otras Inversiones Financieras						
g7) Provisiones para Contingencias y Otras Erogaciones Especiales						
H. Participaciones y Aportaciones (H=h1+h2+h3)						
h1) Participaciones						
h2) Aportaciones						
h3) Convenios						
I. Deuda Pública (I=i1+i2+i3+i4+i5+i6+i7)		714,830.0	714,830.0	714,830.0	714,830.0	
i1) Amortización de la Deuda Pública						
i2) Intereses de la Deuda Pública						
i3) Comisiones de la Deuda Pública						
i4) Gastos de la Deuda Pública						
i5) Costo por Coberturas						
i6) Apoyos Financieros						
i7) Adeudos de Ejercicios Fiscales Anteriores (ADEFAS)		714,830.0	714,830.0	714,830.0	714,830.0	
III. Total de Egresos (III = I + II)	28,101,268.4	-251,141.8	27,850,126.6	25,595,263.0	24,236,414.6	2,254,863.6

Instituto de Salud del Estado de México Estado Analítico del Ejercicio del Presupuesto de Egresos Detallado Clasificación Administrativa Del 1 de Enero al 31 de Diciembre de 2021 (Miles de Pesos)						
Concepto (c)	Egresos					Subejercicio
	Aprobado	Ampliaciones/ (Reducciones)	Modificado	Devengado	Pagado	
I. Gasto No Etiquetado (I=A+B+C+D+E+F+G+H)	5,646,094.6	1,154,230.2	6,800,324.8	6,445,252.9	5,980,703.9	355,071.9
Instituto de Salud del Estado de México (208C0100000000)	5,646,094.6	1,154,230.2	6,800,324.8	6,445,252.9	5,980,703.9	355,071.9
II. Gasto Etiquetado (II=A+B+C+D+E+F+G+H)	22,455,173.8	-1,405,372.0	21,049,801.8	19,150,010.1	18,255,710.7	1,899,791.7
Instituto de Salud del Estado de México (208C0100000000)	22,455,173.8	-1,405,372.0	21,049,801.8	19,150,010.1	18,255,710.7	1,899,791.7
III. Total de Egresos (III = I + II)	28,101,268.4	-251,141.8	27,850,126.6	25,595,263.0	24,236,414.6	2,254,863.6

CUENTA PÚBLICA DEL GOBIERNO, ORGANISMOS AUXILIARES Y AUTÓNOMOS DEL ESTADO DE MÉXICO 2021

Instituto de Salud del Estado de México						
Estado Analítico del Ejercicio del Presupuesto de Egresos Detallado						
Clasificación Funcional (Finalidad y Función)						
Del 1 de Enero al 31 de Diciembre de 2021						
(Miles de Pesos)						
Concepto (c)	Egresos					Subejercicio (e)
	Aprobado (d)	Ampliaciones/ (Reducciones)	Modificado	Devengado	Pagado	
I. Gasto No Etiquetado (I=A+B+C+D)	5,646,094.6	1,154,230.2	6,800,324.8	6,445,252.9	5,980,703.9	355,071.9
A. Gobierno (A=a1+a2+a3+a4+a5+a6+a7+a8)	170,261.1	0.1	170,261.2	166,586.9	165,798.4	3,674.3
a1) Legislación						
a2) Justicia						
a3) Coordinación de la Política de Gobierno	20,211.1	0.1	20,211.2	16,629.7	16,629.4	3,581.5
a4) Relaciones Exteriores						
a5) Asuntos Financieros y Hacendarios						
a6) Seguridad Nacional						
a7) Asuntos de Orden Público y de Seguridad Interior						
a8) Otros Servicios Generales	150,050.0		150,050.0	149,957.2	149,169.0	92.8
B. Desarrollo Social (B=b1+b2+b3+b4+b5+b6+b7)	5,475,833.5	717,800.9	6,193,634.4	5,842,236.8	5,378,476.3	351,397.6
b1) Protección Ambiental						
b2) Vivienda y Servicios a la Comunidad						
b3) Salud	5,456,643.4	720,118.0	6,176,761.4	5,834,256.6	5,370,500.0	342,504.8
b4) Recreación, Cultura y Otras Manifestaciones Sociales						
b5) Educación						
b6) Protección Social	19,190.1	-2,317.1	16,873.0	7,980.2	7,976.3	8,892.8
b7) Otros Asuntos Sociales						0.0
C. Desarrollo Económico (C=c1+c2+c3+c4+c5+c6+c7+c8+c9)						
c1) Asuntos Económicos, Comerciales y Laborales en General						
c2) Agropecuaria, Silvicultura, Pesca y Caza						
c3) Combustibles y Energía						
c4) Minería, Manufacturas y Construcción						
c5) Transporte						
c6) Comunicaciones						
c7) Turismo						
c8) Ciencia, Tecnología e Innovación						
c9) Otras Industrias y Otros Asuntos Económicos						
D. Otras No Clasificadas en Funciones Anteriores (D=d1+d2+d3+d4)		436,429.2	436,429.2	436,429.2	436,429.2	
d1) Transacciones de la Deuda Pública / Costo Financiero de la Deuda						
d2) Transferencias, Participaciones y Aportaciones Entre Diferentes Niveles y Órdenes de Gobierno						
d3) Saneamiento del Sistema Financiero						
d4) Adeudos de Ejercicios Fiscales Anteriores		436,429.2	436,429.2	436,429.2	436,429.2	
II. Gasto Etiquetado (II=A+B+C+D)	22,455,173.8	-1,405,372.0	21,049,801.8	19,150,010.1	18,255,710.7	1,899,791.7
A. Gobierno (A=a1+a2+a3+a4+a5+a6+a7+a8)	18,653.5	0.0	18,653.5	16,299.7	15,886.4	2,353.8
a1) Legislación						
a2) Justicia						
a3) Coordinación de la Política de Gobierno	16,653.5		16,653.5	14,299.7	14,219.7	2,353.8
a4) Relaciones Exteriores						
a5) Asuntos Financieros y Hacendarios						
a6) Seguridad Nacional						
a7) Asuntos de Orden Público y de Seguridad Interior						
a8) Otros Servicios Generales	2,000.0		2,000.0	2,000.0	1,666.7	
B. Desarrollo Social (B=b1+b2+b3+b4+b5+b6+b7)	22,436,520.3	-2,120,202.0	20,316,318.3	18,418,880.4	17,524,994.3	1,897,437.9
b1) Protección Ambiental						
b2) Vivienda y Servicios a la Comunidad						
b3) Salud	22,352,798.4	-2,102,789.3	20,250,009.1	18,357,966.3	17,467,634.1	1,892,042.8
b4) Recreación, Cultura y Otras Manifestaciones Sociales						
b5) Educación						
b6) Protección Social	83,721.9	-17,412.7	66,309.2	60,914.1	57,360.2	5,395.1
b7) Otros Asuntos Sociales						
C. Desarrollo Económico (C=c1+c2+c3+c4+c5+c6+c7+c8+c9)						
c1) Asuntos Económicos, Comerciales y Laborales en General						
c2) Agropecuaria, Silvicultura, Pesca y Caza						
c3) Combustibles y Energía						
c4) Minería, Manufacturas y Construcción						
c5) Transporte						
c6) Comunicaciones						
c7) Turismo						
c8) Ciencia, Tecnología e Innovación						
c9) Otras Industrias y Otros Asuntos Económicos						
D. Otras No Clasificadas en Funciones Anteriores (D=d1+d2+d3+d4)		714,830.0	714,830.0	714,830.0	714,830.0	
d1) Transacciones de la Deuda Pública / Costo Financiero de la Deuda						
d2) Transferencias, Participaciones y Aportaciones Entre Diferentes Niveles y Órdenes de Gobierno						
d3) Saneamiento del Sistema Financiero						
d4) Adeudos de Ejercicios Fiscales Anteriores		714,830.0	714,830.0	714,830.0	714,830.0	
III. Total de Egresos (III = I + II)	28,101,268.4	-251,141.8	27,850,126.6	25,595,263.0	24,236,414.6	2,254,863.6

Instituto de Salud del Estado de México Estado Analítico del Ejercicio del Presupuesto de Egresos Detallado Clasificación de Servicios Personales por Categoría Del 1 de Enero al 31 de Diciembre de 2021 (Miles de Pesos)						
Concepto (c)	Egresos					Subejercicio
	Aprobado	Ampliaciones/ (Reducciones)	Modificado	Devengado	Pagado	
I. Gasto No Etiquetado (I=A+B+C+D+E+F)	2,219,720.4		2,219,720.4	2,066,431.8	2,062,775.4	153,288.6
A. Personal Administrativo y de Servicio Público						
B. Magisterio						
C. Servicios de Salud (C=c1+c2)	2,219,720.4		2,219,720.4	2,066,431.8	2,062,775.4	153,288.6
c1) Personal Administrativo	199,774.8		199,774.8	185,978.8	185,649.8	13,796.0
c2) Personal Médico, Paramédico y afín	2,019,945.6		2,019,945.6	1,880,453.0	1,877,125.6	139,492.6
D. Seguridad Pública						
E. Gastos asociados a la implementación de nuevas leyes federales o reformas a las mismas (E = e1 + e2)						
e1) Nombre del Programa o Ley 1						
e2) Nombre del Programa o Ley 2						
F. Sentencias laborales definitivas						
II. Gasto Etiquetado (II=A+B+C+D+E+F)	15,774,267.0	-40,666.6	15,733,600.4	14,351,516.7	14,253,305.7	1,382,083.7
A. Personal Administrativo y de Servicio Público						
B. Magisterio						
C. Servicios de Salud (C=c1+c2)	15,774,267.0	-40,666.6	15,733,600.4	14,351,516.7	14,253,305.7	1,382,083.7
c1) Personal Administrativo	3,195,448.4	-8,238.1	3,187,210.3	2,907,236.9	2,887,341.9	279,973.4
c2) Personal Médico, Paramédico y afín	12,578,818.6	-32,428.5	12,546,390.1	11,444,279.8	11,365,963.8	1,102,110.3
D. Seguridad Pública						
E. Gastos asociados a la implementación de nuevas leyes federales o reformas a las mismas (E = e1 + e2)						
e1) Nombre del Programa o Ley 1						
e2) Nombre del Programa o Ley 2						
F. Sentencias laborales definitivas						
III. Total del Gasto en Servicios Personales (III = I + II)	17,993,987.4	-40,666.6	17,953,320.8	16,417,948.5	16,316,081.1	1,535,372.3

**INSTITUTO DE SEGURIDAD
SOCIAL DEL ESTADO DE
MÉXICO Y MUNICIPIOS**

ISSEMyM

CONTENIDO	PÁGINA
I. INFORMACIÓN CONTABLE	
ESTADO DE SITUACIÓN FINANCIERA	5
ESTADO DE ACTIVIDADES	6
ESTADO DE VARIACIÓN EN LA HACIENDA PÚBLICA	7
ESTADO DE CAMBIOS EN LA SITUACIÓN FINANCIERA	8
ESTADO DE FLUJOS DE EFECTIVO	9
ESTADO ANALÍTICO DEL ACTIVO	10
ESTADO ANALÍTICO DE LA DEUDA Y OTROS PASIVOS	11
INFORME SOBRE LOS PASIVOS CONTINGENTES	12
NOTAS A LOS ESTADOS FINANCIEROS	13
II. INFORMACIÓN PRESUPUESTARIA	43
III. INFORMACIÓN PROGRAMÁTICA	61
IV. ANEXOS ESTABLECIDOS EN DIFERENTES ORDENAMIENTOS	89
V. FORMATOS PARA EL CUMPLIMIENTO DE LA LEY DE DISCIPLINA FINANCIERA DE LAS ENTIDADES FEDERATIVAS Y LOS MUNICIPIOS	93

ISSEM y M

Instituto de Seguridad Social del Estado de México y Municipios
Estado de Situación Financiera
Al 31 de Diciembre de 2021 y 2020
(Miles de Pesos)

Concepto	Año		Concepto	Año	
	2021	2020		2021	2020
ACTIVO			PASIVO		
<i>Activo Circulante</i>			<i>Pasivo Circulante</i>		
Efectivo y Equivalentes	244,225.2	178,266.2	Cuentas por Pagar a Corto Plazo	2,181,061.7	2,052,825.0
Derechos a Recibir Efectivo o Equivalentes	4,018,404.6	8,406,028.1	Documentos por Pagar a Corto Plazo	-	-
Derechos a Recibir Bienes o Servicios	20,648.9	19,916.1	Porción a Corto Plazo de la Deuda Pública a Largo Plazo	-	-
Inventarios	-	-	Títulos y Valores a Corto Plazo	-	-
Almacenes	724,618.3	1,263,421.8	Pasivos Diferidos a Corto Plazo	144,755.2	-
Estimación por Pérdida o Deterioro de Activos Circulantes	-53,651.8	-55,768.4	Fondos y Bienes de Terceros en Garantía y/o Administración a Corto Plazo	466,994.2	1,052,055.2
Otros Activos Circulantes	-	-	Provisiones a Corto Plazo	-	-
			Otros Pasivos a Corto Plazo	100,459.6	88,684.2
Total de Activos Circulantes	4,954,245.2	9,811,863.8	Total de Pasivos Circulantes	2,893,270.7	3,193,564.4
<i>Activo No Circulante</i>			<i>Pasivo No Circulante</i>		
Inversiones Financieras a Largo Plazo	2,403,957.2	4,284,219.4	Cuentas por Pagar a Largo Plazo	-	-
Derechos a Recibir Efectivo o Equivalentes a Largo Plazo	2,829,880.8	2,385,562.9	Documentos por Pagar a Largo Plazo	-	-
Bienes Inmuebles, Infraestructura y Construcciones en Proceso	4,587,324.2	4,217,284.6	Deuda Pública a Largo Plazo	-	-
Bienes Muebles	1,305,117.2	1,286,308.4	Pasivos Diferidos a Largo Plazo	349,593.1	628,401.4
Activos Intangibles	-	-	Fondos y Bienes de Terceros en Garantía y/o en Administración a Largo Plazo	-	-
Depreciación, Deterioro y Amortización Acumulada de Bienes	-2,596,585.2	-2,489,295.4	Provisiones a Largo Plazo	-	-
Activos Diferidos	-	-			
Estimación por Pérdida o Deterioro de Activos no Circulantes	-55.4	-72.1	Total de Pasivos No Circulantes	349,593.1	628,401.4
Otros Activos no Circulantes	-	-			
Total de Activos No Circulantes	8,529,638.8	9,684,007.8	Total del Pasivo	3,242,863.8	3,821,965.8
Total del Activo	13,483,884.0	19,495,871.6	HACIENDA PÚBLICA/ PATRIMONIO		
			<i>Hacienda Pública/Patrimonio Contribuido</i>		
				90.0	90.0
			Aportaciones	90.0	90.0
			Donaciones de Capital	-	-
			Actualización de la Hacienda Pública / Patrimonio	-	-
			Hacienda Pública/Patrimonio Generado	10,240,930.2	15,673,815.8
			Resultados del Ejercicio (Ahorro / Desahorro)	-5,728,830.4	-1,266,393.4
			Resultados de Ejercicios Anteriores	14,426,921.2	15,767,525.5
			Revalúos	1,542,839.4	1,172,683.7
			Reservas	-	-
			Rectificaciones de Resultados de Ejercicios Anteriores	-	-
			Exceso o Insuficiencia en la Actualización de la Hacienda Pública/Patrimonio	.0	.0
			Resultado por Posición Monetaria	-	-
			Resultado por Tenencia de Activos no Monetarios	-	-
			Total Hacienda Pública/ Patrimonio	10,241,020.2	15,673,905.8
			Total del Pasivo y Hacienda Pública / Patrimonio	13,483,884.0	19,495,871.6

Instituto de Seguridad Social del Estado de México y Municipios
Estado de Actividades
Del 1 de Enero al 31 de Diciembre de 2021 y 2020
(Miles de Pesos)

Concepto	2021	2020
INGRESOS Y OTROS BENEFICIOS		
Ingresos de la Gestión	22,782,500.8	24,041,065.3
Impuestos	-	-
Cuotas y Aportaciones de Seguridad Social	22,762,859.1	24,014,043.1
Contribuciones de Mejoras	-	-
Derechos	-	-
Productos	-	-
Aprovechamientos	-	-
Ingresos por Venta de Bienes y Prestación de Servicios	19,641.7	27,022.2
Participaciones, Aportaciones, Convenios Incentivos Derivados de la Colaboración Fiscal, Fondos Distintos de Aportaciones, Transferencias, Asignaciones, Subsidios y Subvenciones y Pensiones y Jubilaciones	.0	50,000.0
Participaciones, Aportaciones, Convenios, Incentivos Derivados de la Colaboración Fiscal y Fondos Distintos de Aportaciones	-	50,000.0
Transferencia, Asignaciones, Subsidios y Subvenciones y Pensiones y Jubilaciones	-	-
Otros Ingresos y Beneficios	759,385.5	1,222,147.2
Ingresos Financieros	635,018.6	1,018,311.7
Incremento por Variación de Inventarios	-	-
Disminución del Exceso de Estimaciones por Pérdida o Deterioro u Obsolescencia	-	-
Disminución del Exceso de Provisiones	-	-
Otros Ingresos y Beneficios Varios	124,366.9	203,835.5
Total de Ingresos y Otros Beneficios	23,541,886.3	25,313,212.5
GASTOS Y OTRAS PÉRDIDAS		
Gastos de Funcionamiento	12,379,222.5	11,300,657.4
Servicios Personales	4,255,432.1	4,072,975.4
Materiales y Suministros	4,189,296.4	3,597,670.3
Servicios Generales	3,934,494.0	3,630,011.7
Transferencia, Asignaciones, Subsidios y Otras Ayudas	16,745,951.4	15,168,778.1
Transferencias Internas y Asignaciones al Sector Público	-	-
Transferencias al Resto del Sector Público	-	-
Subsidios y Subvenciones	-	-
Ayudas Sociales	856.1	846.5
Pensiones y Jubilaciones	16,745,095.3	15,167,931.6
Transferencias a Fideicomisos, Mandatos y Contratos Análogos	-	-
Transferencias a la Seguridad Social	-	-
Donativos	-	-
Transferencias al Exterior	-	-
Participaciones y Aportaciones	.0	.0
Participaciones	-	-
Aportaciones	-	-
Convenios	-	-
Intereses, Comisiones y Otros Gastos de la Deuda Pública	.0	.0
Intereses de la Deuda Pública	-	-
Comisiones de la Deuda Pública	-	-
Gastos de la Deuda Pública	-	-
Costo por Coberturas	-	-
Apoyos Financieros	-	-
Otros Gastos y Pérdidas Extraordinarias	145,151.7	110,152.1
Estimaciones, Depreciaciones, Deterioros, Obsolescencia y Amortizaciones	145,046.8	105,529.2
Provisiones	-	-
Disminución de Inventarios	-	-
Aumento por Insuficiencia de Estimaciones por Pérdida o Deterioro y Obsolescencia	-	-
Aumento por Insuficiencia de Provisiones	-	-
Otros Gastos	104.9	4,622.9
Inversión Pública	391.1	18.3
Inversión Pública no Capitalizable	391.1	18.3
Total de Gastos y Otras Pérdidas	29,270,716.7	26,579,605.9
Resultados del Ejercicio (Ahorro/Desahorro)	-5,728,830.4	-1,266,393.4

Instituto de Seguridad Social del Estado de México y Municipios					
Estado de Variación en la Hacienda Pública					
Del 1 de Enero al 31 de Diciembre 2021 y 2020					
Concepto	Hacienda Pública / Patrimonio Contribuido	Hacienda Pública / Patrimonio Generado de Ejercicios Anteriores	Hacienda Pública / Patrimonio Generado del Ejercicio	Exceso o Insuficiencia en la Actualización de la Hacienda Pública / Patrimonio	Total
Hacienda Pública / Patrimonio Contribuido Neto de 2020	90.0				90.0
Aportaciones	90.0				90.0
Donaciones de Capital					-
Actualización de la Hacienda Pública/Patrimonio					-
Hacienda Pública / Patrimonio Generado Neto de 2020		16,940,209.2	-1,266,393.4	0.0	15,673,815.8
Resultados del Ejercicio (Ahorro/Desahorro)			-1,266,393.4		-1,266,393.4
Resultados de Ejercicios Anteriores		15,767,525.5			15,767,525.5
Revalúos		1,172,683.7			1,172,683.7
Reservas					-
Rectificaciones de Resultados de Ejercicios Anteriores					-
Exceso o Insuficiencia en la Actualización de la Hacienda Pública / Patrimonio Neto de 2020				0.0	0.0
Resultado por Posición Monetaria					-
Resultado por Tenencia de Activos no Monetarios					-
Hacienda Pública / Patrimonio Neto Final de 2020	90.0	16,940,209.2	-1,266,393.4	0.0	15,673,905.8
Cambios en la Hacienda Pública / Patrimonio Contribuido Neto de 2021	0.0				0.0
Aportaciones					-
Donaciones de Capital					-
Actualización de la Hacienda Pública/Patrimonio					-
Variaciones de la Hacienda Pública / Patrimonio Generado Neto de 2021		-1,340,604.3	-4,092,281.3		-5,432,885.6
Resultados del Ejercicio (Ahorro/Desahorro)			-5,728,830.4		-5,728,830.4
Resultados de Ejercicios Anteriores		-1,340,604.3	1,266,393.4		-74,210.9
Revalúos			370,155.7		370,155.7
Reservas					-
Rectificaciones de Resultados de Ejercicios Anteriores					-
Cambios en el Exceso o Insuficiencia en la Actualización de la Hacienda Pública / Patrimonio Neto de 2021				0.0	0.0
Resultado por Posición Monetaria					-
Resultado por Tenencia de Activos no Monetarios					-
Hacienda Pública / Patrimonio Neto Final de 2021	90.0	15,599,604.9	-5,358,674.7	0.0	10,241,020.2

Instituto de Seguridad Social del Estado de México y Municipios
Estado de Cambios en la Situación Financiera
Del 1 de Enero al 31 de Diciembre de 2021
(Miles de pesos)

Concepto	Origen	Aplicación
ACTIVO	6,913,979.0	901,991.4
Activo Circulante	4,926,427.0	68,808.4
Efectivo y Equivalentes	-	65,959.0
Derechos a Recibir Efectivo o Equivalentes	4,387,623.5	-
Derechos a Recibir Bienes o Servicios	-	732.8
Inventarios	-	-
Almacenes	538,803.5	-
Estimación por Pérdida o Deterioro de Activos Circulantes	-	2,116.6
Otros Activos Circulantes	-	-
Activo No circulante	1,987,552.0	833,183.0
Inversiones Financieras a Largo Plazo	1,880,262.2	-
Derechos a Recibir Efectivo o Equivalentes a Largo Plazo	-	444,317.9
Bienes Inmuebles, Infraestructura y Construcciones en Proceso	-	370,039.6
Bienes Muebles	-	18,808.8
Activos Intangibles	-	-
Depreciación, Deterioro y Amortización Acumulada de Bienes	107,289.8	-
Activos Diferidos	-	-
Estimación por Pérdida o Deterioro de Activos no Circulantes	-	16.7
Otros Activos no Circulantes	-	-
PASIVO	284,767.3	863,869.3
Pasivo Circulante	284,767.3	585,061.0
Cuentas por Pagar a Corto Plazo	128,236.7	-
Documentos por Pagar a Corto Plazo	-	-
Porción a Corto Plazo de la Deuda Pública a Largo Plazo	-	-
Títulos y Valores a Corto Plazo	-	-
Pasivos Diferidos a Corto Plazo	144,755.2	-
Fondos y Bienes de Terceros en Garantía y/o Administración a Corto Plazo	-	585,061.0
Provisiones a Corto Plazo	-	-
Otros Pasivos a Corto Plazo	11,775.4	-
Pasivo No Circulante	.0	278,808.3
Cuentas por Pagar a Largo Plazo	-	-
Documentos por Pagar a Largo Plazo	-	-
Deuda Pública a Largo Plazo	-	-
Pasivos Diferidos a Largo Plazo	-	278,808.3
Fondos y Bienes de Terceros en Garantía y/o en Administración a Largo Plazo	-	-
Provisiones a Largo Plazo	-	-
HACIENDA PÚBLICA/PATRIMONIO	370,155.7	5,803,041.3
Hacienda Pública/Patrimonio Contribuido	.0	.0
Aportaciones	-	-
Donaciones de Capital	-	-
Actualización de la Hacienda Pública/Patrimonio	-	-
Hacienda Pública/Patrimonio Generado	370,155.7	5,803,041.3
Resultados del Ejercicio (Ahorro/Desahorro)	-	4,462,437.0
Resultados de Ejercicios Anteriores	-	1,340,604.3
Revalúos	370,155.7	-
Reservas	-	-
Rectificaciones de Resultados de Ejercicios Anteriores	-	-
Exceso o insuficiencia en la Actualización de la Hacienda Pública/Patrimonio	.0	.0
Resultado por Posición Monetaria	-	-
Resultado por Tenencia de Activos no Monetarios	-	-

Instituto de Seguridad Social del Estado de México y Municipios
Estado de Flujos de Efectivo
Del 1 de Enero al 31 de Diciembre de 2021 y 2020
(Miles de Pesos)

Concepto	2021	2020
Flujos de Efectivo de las Actividades de Operación		
Origen	23,541,886.3	25,313,212.5
Impuestos	-	-
Cuotas y Aportaciones de Seguridad Social	22,762,859.1	24,014,043.1
Contribuciones de Mejoras	-	-
Derechos	-	-
Productos	-	-
Aprovechamientos	-	-
Ingresos por Venta de Bienes y Prestación de Servicios	19,641.7	27,022.2
Participaciones, Aportaciones, Convenios, Incentivos de la Colaboración Fiscal y Fondos Distintos de	-	-
Transferencias, Asignaciones, Subsidios y Subvenciones, y Pensiones y Jubilaciones	-	50,000.0
Otros Orígenes de Operación	759,385.5	1,222,147.2
Aplicación	29,270,716.7	26,579,605.9
Servicios Personales	4,255,432.1	4,072,975.4
Materiales y Suministros	4,189,296.4	3,597,670.3
Servicios Generales	3,934,494.0	3,630,011.7
Transferencias Internas y Asignaciones al Sector Público	-	-
Transferencias al Resto del Sector Público	-	-
Subsidios y Subvenciones	-	-
Ayudas Sociales	856.1	846.5
Pensionamientos y Jubilaciones	16,745,095.3	15,167,931.6
Transferencias a Fideicomisos, Mandatos y Contratos Análogos	-	-
Transferencias a la Seguridad Social	-	-
Donativos	-	-
Transferencias al Exterior	-	-
Participaciones	-	-
Aportaciones	-	-
Convenios	-	-
Otras Aplicaciones de Operación	145,542.8	110,170.4
Flujos Netos de Efectivo por Actividades de Operación	-5,728,830.4	-1,266,393.4
Flujos de Efectivo de las Actividades de Inversión		
Origen	6,913,979.0	4,482,088.5
Bienes Inmuebles, Infraestructura y Construcciones en Proceso	-	-
Bienes Muebles	107,289.8	79,656.8
Otros Orígenes de Inversión	6,806,689.2	4,402,431.7
Aplicación	836,032.4	3,689,290.1
Bienes Inmuebles, Infraestructura y Construcciones en Proceso	370,039.6	193,850.3
Bienes Muebles	18,808.8	-
Otras Aplicaciones de Inversión	447,184.0	3,495,439.8
Flujos Netos de Efectivo por Actividades de Inversión	6,077,946.6	792,798.4
Flujo de Efectivo de las Actividades de Financiamiento		
Origen	654,923.0	608,082.5
Endeudamiento Neto	-	-
Interno	-	-
Externo	-	-
Otros Orígenes de Financiamiento	654,923.0	608,082.5
Aplicación	938,080.2	132,118.2
Servicios de la Deuda	-	-
Interno	-	-
Externo	-	-
Otras Aplicaciones de Financiamiento	938,080.2	132,118.2
Flujos Netos de Efectivo por Actividades de Financiamiento	-283,157.2	475,964.3
Incremento/Disminución Neta en el Efectivo y Equivalentes al Efectivo	65,959.0	2,369.3
Efectivo y Equivalentes al Efectivo al Inicio del Ejercicio	178,266.2	175,896.9
Efectivo y Equivalentes al Efectivo al Final del Ejercicio	244,225.2	178,266.2

CUENTA PÚBLICA DEL GOBIERNO, ORGANISMOS AUXILIARES Y AUTÓNOMOS DEL ESTADO DE MÉXICO 2021

Instituto de Seguridad Social del Estado de México y Municipios
Estado Analítico del Activo
Del 1 de Enero al 31 de Diciembre de 2021
(Miles de Pesos)

Concepto	Saldo Inicial	Cargos del Período	Abonos del Período	Saldo Final	Variación del Período
	1	2	3	4 = (1+2-3)	(4-1)
ACTIVO	19,495,871.6	806,810,024.5	812,822,012.1	13,483,884.0	-6,011,987.6
Activo Circulante	9,811,863.8	696,124,495.1	700,982,113.7	4,954,245.2	-4,857,618.6
Efectivo y Equivalentes	178,266.2	196,725,215.3	196,659,256.3	244,225.2	65,959.0
Derechos a Recibir Efectivo o Equivalentes	8,406,028.1	495,389,419.8	499,777,043.3	4,018,404.6	-4,387,623.5
Derechos a Recibir Bienes o Servicios	19,916.1	10,330.0	9,597.2	20,648.9	732.8
Inventarios	.0	.0	.0	.0	.0
Almacenes	1,263,421.8	3,984,447.7	4,523,251.2	724,618.3	-538,803.5
Estimación por Pérdida o Deterioro de Activos Circulantes	-55,768.4	15,082.3	12,965.7	-53,651.8	2,116.6
Otros Activos Circulantes	.0	.0	.0	.0	.0
Activo No Circulante	9,684,007.8	110,685,529.4	111,839,898.4	8,529,638.8	-1,154,369.0
Inversiones Financieras a Largo Plazo	4,284,219.4	108,536,737.7	110,416,999.9	2,403,957.2	-1,880,262.2
Derechos a Recibir Efectivo o Equivalentes a Largo Plazo	2,385,562.9	1,543,452.6	1,099,134.7	2,829,880.8	444,317.9
Bienes Inmuebles, Infraestructura y Construcciones en Proceso	4,217,284.6	583,614.5	213,574.9	4,587,324.2	370,039.6
Bienes Muebles	1,286,308.4	20,302.2	1,493.4	1,305,117.2	18,808.8
Activos Intangibles	.0	.0	.0	.0	.0
Depreciación, Deterioro y Amortización Acumulada de Bienes	-2,489,295.4	1,400.7	108,690.5	-2,596,585.2	-107,289.8
Activos Diferidos	.0	.0	.0	.0	.0
Estimación por Pérdida o Deterioro de Activos no Circulantes	-72.1	21.7	5.0	-55.4	16.7
Otros Activos no Circulantes	.0	.0	.0	.0	.0

Instituto de Seguridad Social del Estado de México y Municipios
Estado Analítico de la Deuda y Otros Pasivos
Del 1 de Enero al 31 de Diciembre de 2021
(Miles de Pesos)

Denominación de las Deudas	Moneda de Contratación	Institución o País Acreedor	Saldo Inicial del Período	Saldo Final del Período
DEUDA PÚBLICA				
Corto Plazo				
Deuda Interna			.0	.0
Instituciones de Crédito				
Títulos y Valores				
Arrendamientos Financieros				
Deuda Externa			.0	.0
Organismos Financieros Internacionales				
Deuda Bilateral				
Títulos y Valores				
Arrendamientos Financieros				
Subtotal a Corto Plazo			.0	.0
Largo Plazo				
Deuda Interna			.0	.0
Instituciones de Crédito				
Títulos y Valores				
Arrendamientos Financieros				
Deuda Externa			.0	.0
Organismos Financieros Internacionales				
Deuda Bilateral				
Títulos y Valores				
Arrendamientos Financieros				
Subtotal a Largo Plazo			.0	.0
Otros Pasivos			3,821,965.8	3,242,863.8
Total de Deuda y Otros Pasivos			3,821,965.8	3,242,863.8

INFORME SOBRE LOS PASIVOS CONTINGENTES

En cumplimiento de lo dispuesto por los artículos 46, fracción I, inciso d y 52 de la Ley General de Contabilidad Gubernamental en relación al Informe Sobre Pasivos Contingentes, se menciona que el Instituto de Seguridad Social del Estado de México y Municipios, se tienen 43 juicios en proceso, integrados por 19 en materia civil, 23 en amparo y uno penal, además, durante 2021 ingresaron 10 procedimientos de responsabilidad patrimonial.

NOTAS A LOS ESTADOS FINANCIEROS

NOTAS DE DESGLOSE

1. ESTADO DE SITUACIÓN FINANCIERA

ACTIVO

- Efectivo y Equivalentes**

El efectivo se integra por depósitos en cuentas bancarias destinadas para la captación y operación del Instituto de Seguridad Social del Estado de México y Municipios (ISSEMyM); al 31 de diciembre de 2021 el saldo es el siguiente:

Cuenta	Diciembre 2021	Diciembre 2020
Efectivo	-	-
Bancos	244,225.2	178,266.2
Total Efectivo y Equivalente	244,225.2	178,266.2
	=====	=====

- Derechos a Recibir Efectivo o Equivalentes**

Este rubro se integra conforme a las siguientes cuentas:

Cuenta	Diciembre 2021	Diciembre 2020
Inversiones Financieras de Corto Plazo	3,007,838.7	4,365,842.6
Cuentas por Cobrar a Corto Plazo	60,360.4	25,278.3
Deudores Diversos por Cobrar a Corto Plazo	2,624.8	2,241.5
Ingresos por Recuperar a Corto Plazo	-	2,957,107.6
Préstamos Otorgados a Corto Plazo	940,273.5	1,047,486.4
Otros Derechos a Recibir Efectivo o Equivalentes a Corto Plazo	7,307.2	8,071.7
Total Derechos a Recibir Efectivo o Equivalentes a Corto Plazo	4,018,404.6	8,406,028.1
	=====	=====

- Inversiones Financieras de Corto Plazo**

Las inversiones financieras a corto plazo están representadas principalmente por las inversiones que mantiene el ISSEMyM con instituciones financieras; de conformidad al acuerdo CI-02-05-21 de fecha 23 de septiembre del 2021 en la Sesión Ordinaria 05-2021, el Comité de Inversiones aprobó la disposición de recursos por 2 mil millones de pesos de los portafolios de la Gestoría Activa y del ISSEMyM en la Reserva Técnica para el pago de pensiones; el 14 de octubre del 2021 el H. Consejo Directivo en su sesión ordinaria No. 1706 autorizó la disposición de recursos mediante el acuerdo ISSEMyM/1706/003, el 29 de noviembre

se dispone de 800 millones de pesos, y el 28 de diciembre se retiró el importe de un mil 200 millones pesos de las reservas del Sistema Solidario de Reparto y se traspasaron a la reserva operativa denominada “Reserva para el Pago de Pensiones”, la cual se dispondrá durante el ejercicio fiscal 2022, al 31 de diciembre el saldo es el siguiente:

Cuenta	Diciembre 2021	Diciembre 2020
Actinver	188,261.9	155,514.9
Value Casa de Bolsa	1,104,774.3	531,635.2
BBVA Bancomer CB	-	147,914.3
Monex Casa de Bolsa	158,863.4	158,747.9
Principal	214,420.4	311,247.0
Scotiabank Inverlat	10.0	149,096.0
Reserva para pago de Pensiones	1,200,441.7	2,806,293.3
Otros	141,067.0	105,394.0
Total Inversiones Financieras de Corto Plazo	3,007,838.7	4,365,842.6
	=====	=====

• **Cuentas por Cobrar a Corto Plazo**

Esta cuenta al 31 de diciembre de 2021, se integra por los siguientes conceptos:

Cuentas	Diciembre 2021	Diciembre 2020
Cuentas por Cobrar de Pensiones por Incompatibilidad	2,307.3	1,438.8
Pago de más Jubilados	18,736.7	21,921.8
Sanciones a Proveedores		
Cuentas por Cobrar Jurídico	-	512.5
Huéspedes Hoteles	1,036.8	1,114.0
Clientes Centro Comercial Toluca		
Otras Cuentas	38,279.6	291.2
Total Cuentas por Cobrar a Corto Plazo	60,360.4	25,278.3
	=====	=====

Las “Cuentas por Cobrar de Pensiones por Incompatibilidad” representan los importes que indebidamente cobraron los pensionados, que reingresaron al servicio público activo, sin presentar el aviso correspondiente al Instituto. El saldo al 31 de diciembre de 2021 es de 2 millones 307.3 miles de pesos y se recuperan mediante convenios que pactan con el ISSEMyM, el saldo se incrementó por el traspaso de las Cuentas por Cobrar Jurídico.

La cuenta de “Pago de más Jubilados” está representada por los importes que cobraron los familiares de los pensionados indebidamente, ya sea, porque no tenían el derecho a cobrar la pensión por fallecimiento del pensionado o porque el pensionista ya no tenía el derecho al cobro. El saldo al 31 de diciembre de 2021 es por 18 millones 736.7 miles de pesos.

Las “Cuentas por Cobrar Jurídico” representan el monto de las demandas judiciales pendientes de cobro por la Unidad Jurídica Consultiva y de Igualdad de Género; al 31 de diciembre de 2021 el saldo es cero, ya que fueron traspasadas a su cuenta origen que es cuenta por cobrar de pensiones por incompatibilidad.

La cuenta de “Huéspedes Hoteles” representa el saldo que adeudan los huéspedes a esa fecha, el cual, es liquidado al momento que terminan su estadía en los hoteles; al 31 de diciembre de 2021 el saldo es de un millón 36.8 miles de pesos.

Otras cuentas, representan saldos por recuperar por diferentes conceptos, principalmente por faltantes de activo fijo, entre otros, además de las retenciones de cuotas y las aportaciones de seguridad social del propio Instituto que son liquidadas al siguiente mes.

El estado de vencimiento de cuentas por cobrar a corto plazo es el siguiente:

Cuenta	Vencimiento					Total
	menos de 30 días	30 días	60 días	90 días	mayor a 90 días	
Cuentas por Cobrar de Pensiones por Incompatibilidad	91.7	-	2.4	-	2,213.2	2,307.3
Pago de más Jubilados	-	-	-	632.4	18,104.2	18,736.7
Cuentas por Cobrar Jurídico	-	-	-	-	-	-
Huéspedes Hoteles	-	-	678.1	-	358.7	1,036.8
Otras Cuentas	37,174.6	-	-	-	1,105.0	38,279.6
Total Cuentas por Cobrar a Corto Plazo	37,266.3	-	680.5	632.4	21,781.1	60,360.4

- **Deudores Diversos por Cobrar a Corto Plazo**

Esta cuenta al 31 de diciembre de 2021 se integra como sigue:

Cuenta	Diciembre 2021
Becerril Arzate Jorge Pedro	353.9
Carbajal Monroy Juan Eliseo	392.0
Cid Hernández Gisela Aidé	108.4
Kunz Arrache Guillermo	873.1
Maya Hernández María De Los Angeles	293.5
Nieto González Hugo	46.1
Reyes Olvera Gloria Violeta	68.2
Vera Monroy Horacio	120.2
Otros	369.4
Total Deudores Diversos por Cobrar a Corto Plazo	2,624.8

=====

El saldo de deudores diversos representa los importes otorgados por gastos a comprobar a las unidades médico-administrativas, para sufragar los gastos necesarios que por lineamientos no deben ser cubiertos con el fondo fijo de caja y para el buen desempeño de sus operaciones diarias. El saldo al 31 de diciembre de 2021 es de 2 millones 624.8 miles de pesos, el cual deberá ser comprobado en el mes siguiente.

El estado de vencimientos es el siguiente:

Cuenta	Vencimiento					Total
	menos de 30 días	30 días	60 días	90 días	mayor a 90 días	
Becerril Arzate Jorge Pedro	-	-	-	-	353.9	353.9
Carbajal Monroy Juan Eliseo	392.0	-	-	-	-	392.0
Cid Hernández Gisela Aidé	108.4	-	-	-	-	108.4
Kunz Arrache Guillermo	-	-	-	-	873.1	873.1
Maya Hernández María De Los Angeles	293.5	-	-	-	-	293.5
Nieto González Hugo	46.1	-	-	-	-	46.1
Reyes Olvera Gloria Violeta	34.1	-	-	-	34.1	68.2
Vera Monroy Horacio	120.2	-	-	-	-	120.2
Otros	361.4	-	-	-	8.0	369.4
Total Deudores Diversos por Cobrar a Corto Plazo	1,355.7	-	-	-	1,269.1	2,624.8

Con oficio 207C0401750400L/385/2021 se remite a la Unidad Jurídica Consultiva y de Igualdad de Género del Instituto, los expedientes de los adeudos de los exservidores públicos, C. Becerril Arzate Jorge Pedro y el C. Kunz Arrache Guillermo para continuar con el proceso de la denuncia ante la Fiscalía Especializada en Combate a la Corrupción Toluca, sin que a la fecha se haya dictado resolución.

- **Ingresos por Recuperar a Corto Plazo**

Esta cuenta representa los adeudos generados durante el ejercicio, que tienen las instituciones públicas por concepto de enteros de cuotas y aportaciones de seguridad social.

Con base en el “Acuerdo por el que se reforman y adicionan las normas y metodología para la determinación de los momentos contables de los ingresos”, publicada en Gaceta del Gobierno de fecha 26 de octubre de 2018, donde establece que el ingreso por cuotas y aportaciones se debe registrar en el momento de la percepción del recurso.

El saldo de esta cuenta al 31 de diciembre de 2021, se integra de la siguiente manera:

Cuenta	Diciembre 2021	Diciembre 2020
Gobierno del Estado de México (GEM)	-	972,601.8
Programas del Gobierno del Estado de México	-	607.1
Organismos Descentralizados, Incorporados y Autónomos	-	1,606,249.1
Municipios	-	377,649.6
Total Ingresos por Recuperar a Corto Plazo	-	2,957,107.6
	=====	=====

- **Préstamos Otorgados a Corto Plazo**

De conformidad con la Ley de Seguridad Social para los Servidores Públicos del Estado de México y Municipios, el Instituto otorga a los servidores públicos y a los pensionados, créditos a corto y mediano plazo.

El saldo al 31 de diciembre de 2021, se integra de la siguiente forma:

Cuenta	Diciembre 2021	Diciembre 2020
Préstamos a Corto Plazo	27,241.9	29,253.1
Préstamos a Mediano Plazo	913,031.6	1,018,233.3
Total Préstamos Otorgados a Corto Plazo	940,273.5	1,047,486.4
	=====	=====

- **Otros Derechos a Recibir Efectivo o Equivalentes a Corto Plazo**

Esta cuenta representa principalmente el saldo por cobrar de servicios médicos otorgados a pacientes no derechohabientes. El saldo al 31 de diciembre de 2021, se integra de la siguiente forma:

Cuenta	Diciembre 2021	Diciembre 2020
Centro Médico Toluca	3,379.9	3,620.2
Hospital Materno Infantil	2,146.7	2,633.1
Hospital Regional Tlalnepantla	199.3	399.4
Centro Médico Ecatepec	1,176.6	1,374.1
Otros	404.7	44.9
Total Otros Derechos a Recibir Efectivo o Equivalentes a Corto Plazo	7,307.2	8,071.7
	=====	=====

El saldo al 31 de diciembre de 2021 tiene los siguientes vencimientos:

Cuenta	Vencimiento					Total
	menos de 30 días	30 días	60 días	90 días	mayor a 90 días	
Centro Médico Toluca	-	-	-	-	3,379.9	3,379.9
Hospital Materno Infantil	-	-	-	-	2,146.7	2,146.7
Hospital Regional Tlalnepantla	-	-	-	-	199.3	199.3
Centro Médico Ecatepec	-	-	-	-	1,176.6	1,176.6
Otros	-	-	1.0	-	403.7	404.7
Total Otros Derechos a Recibir Efectivo o Equivalentes a Corto Plazo	-	-	1.0	-	7,306.2	7,307.2

• **Derechos a Recibir Bienes o Servicios**

Este rubro representa los saldos de Anticipos de Obra otorgados a contratistas, pendientes por amortizar a través de las estimaciones de obra y los saldos de los enganches para adquisición de inmuebles otorgados a los derechohabientes.

El saldo de este rubro al 31 de diciembre de 2021, se integra de la siguiente manera:

Cuenta	Diciembre 2021	Diciembre 2020
Anticipos a Contratistas por Obra Pública a Corto Plazo	19,915.0	19,916.1
Otros Derechos a Recibir Bienes o Servicios a Corto Plazo	733.9	
Total Derechos a Recibir Bienes o Servicios a Corto Plazo	20,648.9	19,916.1

El estado de vencimiento es el siguiente:

Cuenta	Vencimiento					Total
	menos de 30 días	30 días	60 días	90 días	mayor a 90 días	
Anticipo a Contratistas por Obras Públicas a Corto Plazo	-	-	-	-	19,915.0	19,915.0
Otros Derechos a Recibir Bienes o Servicios a Corto Plazo	-	-	-	-	733.9	733.9

Total Derechos a Recibir Bienes o Servicios a Corto Plazo	-	-	-	-	20,648.9	20,648.9
--	---	---	---	---	-----------------	-----------------

Almacenes

Se presentan valuados al costo promedio, el cual se ha aplicado de manera consistente para medicamentos, material de curación y suministros generales en almacenes, hospitales y clínicas.

El saldo de este rubro al 31 de diciembre de 2021, se integra de la siguiente forma:

Cuenta	Diciembre 2021	Diciembre 2020
Medicamentos	675,612.6	1,184,394.7
Suministros	49,005.7	79,027.1
Total Almacenes	724,618.3	1,263,421.8
	=====	=====

Estimación por Pérdida o Deterioro de Activos Circulantes

De conformidad con la Ley de Seguridad Social para los Servidores Públicos del Estado de México y Municipios, el Instituto otorga a los servidores públicos y a los pensionados, créditos a corto, mediano y largo plazo.

De acuerdo con dicha normatividad, la estimación se integra por el porcentaje del 2.5% que se aplica al importe de los créditos otorgados a corto y mediano plazo, denominada "Fondo de Garantía", la cual tiene como propósito cubrir los adeudos de los servidores públicos y pensionados que fallezcan o queden incapacitados en forma total y permanente dentro del período vigente del crédito; así como, aquellos créditos cuyo cobro prescriba o el comité respectivo califique como incobrable.

El saldo al 31 de diciembre de 2021, se integra de la siguiente forma:

Cuenta	Diciembre 2021	Diciembre 2020
Fondo de Garantía de Préstamos Otorgados	-53,651.8	-55,768.4
Total Estimación por Pérdida o Deterioro de Activos Circulantes	-53,651.8	-55,768.4
	=====	=====

Inversiones Financieras a Largo Plazo

El saldo de este rubro al 31 de diciembre de 2021, se integra conforme a las siguientes cuentas:

Cuenta	Diciembre 2021	Diciembre 2020
Títulos y Valores a Largo Plazo	2,267,790.1	2,413,023.3
Fideicomisos, Mandatos y Contratos Análogos	136,167.1	1,871,196.1
	_____	_____

Total Inversiones Financieras a Largo Plazo	2,403,957.2	4,284,219.4
	=====	=====

- Títulos y Valores a Largo Plazo**

Los rendimientos obtenidos por la inversión de las reservas se reconocen conforme se devengan.

- Fideicomisos, Mandatos y Contratos Análogos**

El Fondo Solidario de Reparto al 31 de diciembre de 2021 se encuentra invertido en diversos instrumentos de renta fija; así como, fondos de renta variable, a través del fideicomiso de inversión que se constituyó en el mes de noviembre de 1998 con la Institución Banca Mercantil del Norte, S.A. y diversos intermediarios financieros.

De acuerdo con el Capítulo V "De las Reservas e Inversiones" del Título Segundo de la Ley del ISSEMyM, el Instituto deberá constituir reservas financieras, basándose en estudios especializados, con el objeto de garantizar la suficiencia y capacidad económica, que permitan cubrir las prestaciones a que tienen derecho los servidores públicos y sus familiares afiliados al Instituto.

Para garantizar lo mencionado en el párrafo anterior, el Instituto ha invertido las reservas financieras de acuerdo con el régimen de inversión de la SIEFORE Básica 3 en apego a su Reglamento Financiero.

Por acuerdo del Consejo Directivo, se han destinado terrenos con valor de 797 millones 6.4 miles de pesos, así como el importe de los Créditos a Servidores Públicos por 982 millones 613.7 miles de pesos y las Cuotas y Aportaciones del Sistema Solidario de Reparto por Cobrar de un mil 249 millones 248.4 miles de pesos, para cubrir las Reservas Financieras.

Al 31 de diciembre de 2021 el total de las Reservas Financieras se integran como se indica a continuación:

Cuenta	Diciembre 2021	Diciembre 2020
Títulos y Valores a Largo Plazo	2,267,790.1	2,413,023.3
Fideicomisos, Mandatos y Contratos Análogos	136,167.1	1,871,196.1
Total Reserva Líquida	2,403,957.2	4,284,219.4
	=====	=====
Reserva Territorial	797,006.4	722,905.7
Créditos a Servidores Públicos	982,613.7	1,135,449.1
Cuotas y Aportaciones del Sistema Solidario de Reparto por Cobrar	1,249,248.4	2,345,743.7
Total Reserva Financiera	5,432,825.7	8,488,317.9
	=====	=====

Derechos a Recibir Efectivo o Equivalentes a Largo Plazo

Este rubro lo integran los convenios de reconocimiento y pago de adeudos celebrados con las Entidades Públicas, mismos que en su mayoría, se celebraron por un plazo de hasta 20 años y causan intereses mensuales a la tasa del 1.04 por ciento; se incluyen también los saldos de los préstamos otorgados a

servidores públicos y pensionados a largo plazo, además de los adeudos de entidades públicas de ejercicios anteriores sin convenio.

Al 31 de diciembre de 2021 se integra como sigue:

Cuenta	Diciembre 202	Diciembre 202
Documentos por Cobrar a Largo Plazo	1,698,519.9	2,297,600.2
Préstamos Otorgados a Largo Plazo	42,340.2	87,962.7
Ingresos por Recuperar a Largo Plazo	1,089,020.7	-
Total Derechos a Recibir Efectivo o Equivalentes a Largo Plazo	2,829,880.8	2,385,562.9
Estimación por Pérdida de Cuentas Incobrables de Préstamos Otorgados a Largo Plazo	-55.4	-72.1
Total	2,829,825.4	2,385,490.8

La Estimación por pérdida o deterioro de activos no circulantes corresponde al fondo de garantía de créditos a largo plazo y se determina por el cobro del 0.6 por ciento del importe autorizado.

Bienes Inmuebles, Infraestructura y Construcciones en Proceso

Este rubro fue actualizado con base en la circular de información financiera para el reconocimiento de los efectos de la inflación hasta el ejercicio de 2007 y al Manual Único de Contabilidad Gubernamental para las Dependencias y Entidades Públicas del Gobierno y Municipios del Estado de México, tomando como referencia la NIF B-10 emitida por el Consejo Mexicano para la Investigación y Desarrollo de Información Financiera, A.C. a partir del ejercicio de 2008, no se aplica el procedimiento de revaluación de los Estados Financieros de los entes gubernamentales, desde 2018 se actualiza anualmente algunos bienes inmuebles a su valor catastral.

Los saldos de los bienes muebles, inmuebles, construcciones en proceso e intangibles al 31 de diciembre de 2021, se integran como sigue:

cuenta	saldo al 31 de diciembre 2021			
	valor Histórico	Actualización Acumulada	Valor Actualizado Diciembre 2021	Valor Actualizado Diciembre 2020
Terrenos	515,873.1	609,905.9	1,125,779.0	995,744.3
Edificios no Habitacionales	1,630,044.9	1,722,883.9	3,352,928.8	2,952,736.2
Construcciones en Proceso en Bienes Propios	185,352.4	-76,736.0	108,616.4	268,804.1
Suma Bienes Inmuebles, Infraestructura y Construcciones en Proceso	2,331,270.4	2,256,053.8	4,587,324.2	4,217,284.6

CUENTA PÚBLICA DEL GOBIERNO, ORGANISMOS AUXILIARES Y AUTÓNOMOS DEL ESTADO DE MÉXICO 2021

	=====	=====	=====	=====
Mobiliario y Equipo de Administración	300,812.3	22,653.6	323,465.9	320,810.8
Equipo e Instrumental Médico y de Laboratorio	731,542.3	135,432.1	866,974.4	859,760.4
Equipo de Transporte	92,755.9	21,921.0	114,676.9	105,737.2
Suma Bienes Muebles	1,125,110.5	180,006.7	1,305,117.2	1,286,308.4
SUBTOTAL	3,456,380.9	2,436,060.5	5,892,441.4	5,503,593.0
	=====	=====	=====	=====
DEPRECIACIONES, AMORTIZACIONES Y BIENES				
DETERIORO ACUMULADAS				
Y DE				
Edificios	883,571.5	767,609.1	1,651,180.6	1,587,914.8
Equipo de Transporte	83,809.2	19,252.5	103,061.7	102,459.2
Mobiliario y Equipo de Administración	598,307.0	37,984.0	636,291.0	627,679.6
Equipo e Instrumental Médico y de Laboratorio	147,062.3	58,989.6	206,051.9	171,241.8
SUBTOTAL	1,712,750.0	883,835.2	2,596,585.2	2,489,295.4
VALOR NETO	1,743,630.9	1,552,225.3	3,295,856.2	3,014,297.6
	=====	=====	=====	=====

El valor histórico de los bienes muebles, inmuebles y construcciones en proceso es por 3 mil 456 millones 380.9 miles de pesos más el incremento por actualización de 2 mil 436 millones 60.5 miles de pesos, obteniéndose un valor actualizado al 31 de diciembre de 2021, por 5 mil 892 millones 441.4 miles de pesos.

La depreciación actualizada al 31 de diciembre de 2021 fue de 2 mil 596 millones 585.2 miles de pesos, por lo que se determinó un valor neto de los bienes muebles, inmuebles y construcciones en proceso de 3 mil 295 millones 856.2 miles de pesos.

El valor de los terrenos lo integran; el importe de adquisición más los honorarios, gastos notariales, impuesto de traslación de dominio y otros gastos inherentes a la compra de los inmuebles.

En este rubro se incluyen 19 propiedades de la Reserva Operativa con un valor de 328 millones 772.6 miles de pesos y 38 propiedades que forman parte de la Reserva Técnica con un valor de 797 millones 6.4 miles de pesos.

Activos Intangibles

El ISSEMyM no cuenta con bienes intangibles.

Depreciación, Deterioro y Amortización Acumulada de Bienes

La depreciación se incrementa por medio de cargos periódicos a los resultados de operación, iniciando la aplicación a partir del mes siguiente de adquisición; el importe de la depreciación registrada en el ejercicio 2021 es de 145 millones 46.8 miles de pesos, las tasas de depreciación aplicadas para el ejercicio que se presenta fueron:

Bienes	%Anual
Vehículos	10%
Equipo de Cómputo	20%
Mobiliario y Equipo de Oficina	3%
Edificios	2%
Maquinaria (Equipo Médico y de Laboratorio)	10%
Vehículos de Seguridad Pública y Atención de Urgencias	20%
Resto	10%

Activos Diferidos

El ISSEMyM no cuenta con activos diferidos.

PASIVO

Cuentas por Pagar a Corto Plazo

El saldo al 31 de diciembre de 2021, se integra por las siguientes cuentas:

Cuenta	Diciembre 2021	Diciembre 2020
Servicios Personales por Pagar a Corto Plazo	28,894.7	23,124.9
Proveedores por Pagar a Corto Plazo	1,931,151.3	1,879,251.1
Contratistas por Obras Públicas por Pagar a Corto Plazo	-	18,785.0
Otras Cuentas por Pagar a Corto Plazo	221,015.7	131,664.0
Total Cuentas por Pagar a Corto Plazo	2,181,061.7	2,052,825.0
	=====	=====

- **Servicios Personales por Pagar a Corto Plazo**

El saldo de esta cuenta representa los adeudos por remuneraciones de carácter permanente, adicional o especial, de seguridad social y seguros, prestaciones sociales y económicas por pagar a corto plazo.

- **Proveedores por Pagar a Corto Plazo**

El saldo representa el importe por pagar a proveedores de medicamentos, materiales de curación, bienes muebles y suministros generales, así como a otros proveedores diversos.

La obligatoriedad de pago de estos compromisos se encuentra en su mayoría dentro de los 45 días hábiles posteriores a la fecha de ingreso al área de Tesorería, ello, se estipula puntualmente en cada uno de los contratos o convenios.

Los principales proveedores al 31 de diciembre de 2021 son los siguientes:

Cuenta	Diciembre 2021	Diciembre 2020
Baxter, S.A. de C.V.	8,303.8	28,351.0
Centrum Promotora Internacional, S.A. de C.V.	29,994.7	25,834.1
Distribuidora Disur, S.A. de C.V.	62,982.2	147,270.7
Consecionaria Hospitalaria de Toluca, S.A. de C.V.	38,865.2	36,078.5
Cuerpo de Guardias de Seguridad Industrial	15,634.1	18,737.1
Dicipa, S.A de C.V	41,786.4	43,783.2
Distribuidora de Equipo Médico, S.A. de C.V.	13,500.6	15,105.6
Distribuidora Internacional de Medicamentos, S.A. de C.V.	-	231,783.7
Farmacéuticos Maypo, S.A. de C.V.	114,215.6	72,697.5
Infra, S.A. de C.V.	32,335.7	40,910.9
Comercializadora Arvien, S.A. de C.V.	46,243.9	132,911.5
Farmacos Darovi, S.A. de C.V.	266,172.2	172,360.7
Neuroquirurgica Integral FFMM, S.A. de C.V.	63,426.7	23,224.2
Pharma TYCSA, S.A. de C.V.	52,553.4	64,330.7
Productos Serel, S.A. de C.V.	11,770.3	14,085.6
Soluglob Ikon, S.A. de C.V.	227,477.5	83,871.4
Vensi Ventajas en Servicios Integrales, S.A. de C.V.	72,353.3	27,658.2
Casa Marzam, S.A. de C.V.	169,677.7	109,666.8
Grupo Empresarial Tecnicare, S.A. de C.V.	44,569.4	51,847.8
Farmadescuento, S.A. de C.V.	-	46,848.5
IT Solutions Soluciones en Tecnología y Redes, S.A.P.I. de C.V.	61,613.2	-
Infraestructura Hospitalaria del Estado de México, S.A. de C.V.	42,456.2	-
Diseño de Salud Integral, S.A. de C.V.	60,992.1	-
Marfer Soluciones Ortopedicas, S.A. de C.V.	39,942.1	-
Proveedora de Químicos y Medicamentos Care Lab, S.A. de C.V.	14,379.1	-
Aquaseo, S.A. de C.V.	28,116.4	-
Comercializadora Bacros, S.A. de C.V.	34,485.6	-
ISM Innova Salud México, S.A.P.I. de C.V.	16,676.4	-
Otros Proveedores	320,627.5	491,893.4
Total Proveedores a Corto Plazo	1,931,151.3 =====	1,879,251.1 =====

- **Contratistas por Obras Públicas por Pagar a Corto Plazo**

El saldo de esta cuenta representa el importe de las obligaciones contraídas por el ISSEMyM pendientes de pago a contratistas de obra pública.

El saldo al 31 de diciembre de 2021 de las cuentas por pagar a contratistas son los siguientes:

Cuenta	Diciembre 2021	Diciembre 2020
Aquasence de México, S.A. de C.V.	-	563.6
Escarpio, S.A.de C.V	-	9,944.4
Montenez, S.A. de C.V.	-	2,146.6

Punto Línea Plano Arquitectos, S.A. de C.V.	-	6,130.4
Otros	-	-
Total Contratistas por Obras Públicas por Pagar a Corto Plazo	-	18,785.0
	=====	=====

- **Otras Cuentas por Pagar a Corto Plazo**

La cuenta de "Otras cuentas por pagar a corto plazo" refleja principalmente las retenciones por concepto del ISR de la nómina del personal activo y pensionados, así como, la retención del 2 por ciento del COMECYT a los proveedores del Instituto, todas ellas, se enteran en el mes siguiente.

El estado de vencimientos de cuentas por pagar a corto plazo es el siguiente:

Cuenta	Vencimiento					Total
	menos de 30 días	30 días	60 días	90 días	mayor a 90 días	
Servicios Personales por Pagar a Corto Plazo	625.7			156.9	28,112.1	28,894.7
Proveedores por Pagar a Corto Plazo	1,295,440.9		147,529.0	133,369.1	354,812.3	1,931,151.3
Otras Cuentas por Pagar a Corto Plazo	168,052.1				52,963.6	221,015.7
Total	1,464,118.7		147,529.0	133,526.0	435,888.0	2,181,061.7

Documentos por Pagar a Corto Plazo

El Instituto no realizó operaciones en este rubro.

Porción a Corto Plazo de la Deuda Pública a Largo Plazo

El Instituto no realizó operaciones en este rubro.

Títulos y Valores a Corto Plazo

El Instituto no realizó operaciones en este rubro.

Pasivo Diferido a Corto Plazo

El saldo de esta cuenta por 144 millones 755.2 miles de pesos, representa el importe total de los intereses pendientes de devengar al 31 de diciembre de 2021, derivado de los créditos a corto y mediano plazo de los servidores públicos y causan intereses a la tasa del 15 por ciento anual sobre saldos insolutos.

Fondos y Bienes de Terceros en Garantía y/o en Administración a Corto Plazo

El saldo de este rubro al 31 de diciembre de 2021, se integra como sigue:

Cuenta	Diciembre 2021	Diciembre 2020
Fondos, de Fideicomisos, Mandatos y Contratos Análogos a Corto Plazo	188,246.6	778,866.2

Otros Fondos de Terceros en Garantía y/o Administración a Corto Plazo	278,747.6	273,189.0
Total Fondos y Bienes de Terceros en Garantía y/o en Administración a Corto Plazo	466,994.2	1,052,055.2

=====

• **Fondos de Fideicomisos, Mandatos y Contratos Análogos a Corto Plazo**

Esta cuenta representa las retenciones de ley por cuotas, aportaciones y ahorro voluntario de los servidores públicos del Gobierno del Estado de México y Entidades Públicas afiliadas al sistema de seguridad social del ISSEMyM. Dichas retenciones se liquidan a la administradora de las cuentas individuales.

• **Otros Fondos de Terceros en Garantía y/o Administración a Corto Plazo**

Esta cuenta representa las retenciones que realizan las Entidades Públicas a los servidores públicos que contratan alguna prestación con proveedores que convinieron con el ISSEMyM, con el fin de proteger el salario de los servidores públicos.

El importe más representativo se origina en la cuenta de “Aportaciones del Sistema de Capitalización Individual por Devolver” que corresponde a las aportaciones patronales retiradas y solicitadas por el Instituto a la administradora de los ex servidores públicos que dejaron el servicio sin derecho a pensión y que deben solicitar la devolución con base en el art.120 de la Ley del ISSEMyM, de los cuales se tiene un monto por devolver a dichos ex servidores públicos de 204 millones 590.4 miles de pesos, al 31 de diciembre de 2021.

El saldo al 31 de diciembre de 2021, se integra por los siguientes conceptos:

Cuenta	Diciembre 2021	Diciembre 2020
Aportaciones de S.C.I. por Devolver	204,590.4	204,605.3
Cuotas y Descuentos Sindicales	5,668.6	5,092.3
Descuentos de Nómina a Favor de Terceros	37,492.5	28,520.5
Impuesto Sobre Hospedaje	34.6	3.5
Impuestos Estatales	-	9.3
Impuestos Federales	139.8	178.1
Lasser Visión	1,951.4	1,951.4
Mizpa	-	229.1
Órdenes Judiciales por Pensión Alimenticia	3,800.4	2,896.5
Prestamos Libertad	380.2	295.7
Kondinero	10,642.0	-
Seguro Institucional de Separación Individual	1,879.5	1,269.6
Seguros Hidalgo / Metlife México	2,577.6	2,356.3
Seguros Inbursa	5,439.0	6,344.9
Seguros Royal Sunalliance	475.8	1,544.7
Otros	3,675.8	17,891.8

Total Otros Fondos de Terceros en Garantía y/o en Administración a Corto Plazo	278,747.6	273,189.0
	=====	=====

- Otros Pasivos a Corto Plazo**

Esta cuenta representa principalmente los depósitos bancarios reportados pendientes de identificar. El saldo al 31 de diciembre de 2021, se integra por los siguientes conceptos:

Cuenta	Diciembre 2021	Diciembre 2020
Instituciones Bancarias	94,535.4	80,924.7
Instituciones Públicas	5,924.2	7,759.5
Total Otros Pasivos a Corto Plazo	100,459.6	88,684.2
	=====	=====

Pasivos Diferidos a Largo Plazo

El saldo de esta cuenta por 349 millones 593.1 miles de pesos, representa el importe total de los intereses pendientes de devengar al 31 de diciembre de 2021, derivado de los convenios de reconocimiento y pago de adeudos celebrados con las Entidades Públicas, mismos que en su mayoría se celebraron por un plazo de hasta 20 años y causan intereses mensuales a la tasa del 1.04 por ciento.

2. ESTADO DE ACTIVIDADES

Ingresos de Gestión

Los ingresos de gestión se integran por los siguientes conceptos:

Cuenta	Diciembre 2021	Diciembre 2020
Cuotas y Aportaciones de Seguridad Social	22,762,859.1	24,014,043.1
Ingresos por Venta de Bienes y Servicios	19,641.7	27,022.2
Total Ingresos de Gestión	22,782,500.8	24,041,065.3
	=====	=====

- Cuotas y Aportaciones de Seguridad Social**

Estos ingresos corresponden al total de cuotas y aportaciones de los servidores públicos, pensionados y pensionistas y las Instituciones Públicas, conforme a los artículos 32, 33 y 34 de la Ley de Seguridad Social para los Servidores Públicos del Estado de México y Municipios. Durante el ejercicio 2021, el importe por este concepto se presentó como sigue:

Cuenta	Diciembre 2021	Diciembre 2020
Cuotas y Aportaciones para el Servicio Médico	10,873,806.0	11,520,205.6
Cuotas y Aportaciones para el Sistema de Reparto Solidario	9,449,040.4	9,938,151.5

Aportaciones para Riesgos de Trabajo	1,836,892.9	1,912,395.9
Aportaciones para Gastos de Administración	603,119.8	643,290.1
Total Cuotas y Aportaciones de Seguridad social	22,762,859.1	24,014,043.1
	=====	=====

- **Ingresos por Venta de Bienes y Servicios**

El saldo se integra por las cuotas de recuperación de los servicios que prestan las estancias infantiles, centro social y los hoteles; al 31 de diciembre de 2021, se integran como sigue:

Cuenta	Diciembre 2021	Diciembre 2020
Hoteles	8,374.3	5,229.8
Estancias	11,267.4	21,792.4
Total Ingresos por Venta de Bienes y Servicios	19,641.7	27,022.2
	=====	=====

Otros Ingresos y Beneficios

Este rubro se integra principalmente por los intereses ganados en las inversiones financieras y por el cobro de intereses moratorios, actualizaciones y recargos a las Entidades Públicas que se retrasan en el enterado de las cuotas, aportaciones y retenciones de seguridad social del ISSEMyM al 31 de diciembre de 2021, se obtuvieron los siguientes ingresos por este concepto:

Cuenta	Diciembre 2021	Diciembre 2020
Ingresos Financieros	635,018.6	1,018,311.7
Otros Ingresos y Beneficios Varios	124,366.9	203,835.5
Total Otros Ingresos y Beneficios	759,385.5	1,222,147.2
	=====	=====

Ingresos Financieros

Este rubro se integra por los ingresos que obtiene el ISSEMyM que no son parte de su actividad, al 31 de diciembre de 2021, se integran de la siguiente forma:

Cuenta	Diciembre 2021	Diciembre 2020
Ingresos Financieros	362,876.6	795,762.2
Intereses moratorios, actualizaciones y recargos.	272,142.0	222,549.5
Total Ingresos Financieros	635,018.6	1,018,311.7

Otros Ingresos y Beneficios Varios

Este rubro se integra por los ingresos que obtiene el ISSEMyM que no son parte de su actividad, al 31 de diciembre de 2021, se integran de la siguiente forma:

Cuenta	Diciembre 2021	Diciembre 2020
Bases y Licitaciones	808.5	710.7
Multas a Proveedores	13,021.0	3,040.2
Comisiones Gastos Sistema de Capitalización Individual	52,776.9	37,205.9
Duplicado de Credenciales y Actas Informativas	2,817.5	2,400.9
Ingresos Extraordinarios	3,078.3	3,761.2
Atención a Pacientes no Derechohabientes	1,736.7	1,278.1
Otros Ingresos y Beneficios Varios	50,128.0	155,438.5
Total Aprovechamientos de Tipo Corriente	124,366.9	203,835.5

Gastos y Otras Pérdidas

El total de gastos de funcionamiento para la operación al 31 de diciembre de 2021 asciende a 12 mil 379 millones 222.5 miles de pesos, clasificado como sigue:

- El capítulo 1000 “Servicios Personales”, representa el 34.4 por ciento de los gastos de funcionamiento del Instituto. Las principales partidas ejercidas fueron: sueldo base, gratificación, compensaciones por servicios especiales, sueldo por interinato y cuotas de seguridad social, presentando un gasto de 4 mil 255 millones 432.1 miles de pesos,
- El capítulo 2000 “Materiales y Suministros”, representa el 33.8 por ciento de los gastos de funcionamiento del Instituto. Las principales partidas ejercidas fueron: medicamentos y productos farmacéuticos, materiales, accesorios y suministros médicos, sustancias químicas, combustibles, lubricantes y aditivos, el total del gasto fue de 4 mil 189 millones 296.4 miles de pesos.
- El capítulo 3000 “Servicios Generales”, representa el 31.8 por ciento de los gastos de funcionamiento del Instituto. Las principales partidas ejercidas fueron: arrendamiento de equipo para el suministro de sustancias y productos químicos, proyectos para prestación de servicios, subcontratación de servicios con terceros y servicios de lavandería, limpieza e higiene, con un gasto por 3 mil 934 millones 494 mil pesos.

Las “Transferencias, Asignaciones, Subsidios y Otras Ayudas” que integran el capítulo 4000 por 16 mil 745 millones 951.4 miles de pesos, corresponden principalmente al pago de pensiones.

Cuenta	Diciembre 2021	Diciembre 2020
Participaciones, Aportaciones, Transferencias, Asignaciones, Subsidio y Otras Ayudas	16,745,951.4	15,168,778.1

Total Participaciones, Aportaciones, Transferencias, Asignaciones, Subsidio y Otras Ayudas	16,745,951.4	15,168,778.1
	=====	=====

Otros Gastos y Pérdidas Extraordinarias

El saldo al 31 de diciembre de 2021, se integra como sigue:

Cuenta	Diciembre 2021	Diciembre 2020
Depreciaciones	145,046.8	105,529.2
Otros Gastos y Perdidas extraordinarias	104.9	4,622.9
	-----	-----
Total Otros Gastos y Perdidas Extraordinarias	145,151.7	110,152.1
	=====	=====

3. ESTADO DE VARIACIÓN EN LA HACIENDA PÚBLICA

El rubro de aportaciones está integrado por el Fondo Social Permanente, (constituido el 15 de septiembre de 1969 al abrogarse la Ley de Pensiones para los empleados del Estado de México y sus Municipios), por los resultados de ejercicios anteriores, además del revalúo de los bienes muebles e inmuebles del Instituto y por el resultado del ejercicio.

El saldo al 31 de diciembre de 2021, se integra de la siguiente manera:

Cuenta	Diciembre 2021	Diciembre 2020
Aportaciones	90.0	90.0
Resultados del Ejercicio (Ahorro/Desahorro)	-5,728,830.4	-1,266,393.4
Resultados de Ejercicios Anteriores	14,426,921.2	15,767,525.5
Revaluó de Bienes Inmuebles	1,292,778.1	922,622.4
Revaluó de Bienes Muebles	250,061.3	250,061.3
	-----	-----
Total Hacienda Pública/Patrimonio	10,241,020.2	15,673,905.8
	=====	=====

4. ESTADO DE FLUJOS DE EFECTIVO

El saldo de efectivo y equivalente al inicio y al final del 31 de diciembre de 2021 se muestra como sigue:

Cuenta	Diciembre 2021	Diciembre 2020
Flujos Netos de Efectivo por actividades de Operación	-5,728,830.4	-1,266,393.4
Flujos Netos de Efectivo por actividades de Inversión	6,077,946.6	792,798.4
Flujos Netos de Efectivo por actividades de Financiamiento	-283,157.2	475,964.3
Variación	65,959.0	2,369.3

ISSEM y M

Efectivo y Equivalentes del Efectivo al inicio del ejercicio	178,266.2	175,896.9
Efectivo y Equivalentes del Efectivo al final del ejercicio	244,225.2	178,266.2

5. CONCILIACIÓN ENTRE LOS INGRESOS PRESUPUESTARIOS Y CONTABLES, ASÍ COMO ENTRE LOS EGRESOS PRESUPUESTARIOS Y LOS GASTOS CONTABLES

Instituto de Seguridad Social del Estado de México y Municipios Conciliación entre los Ingresos Presupuestarios y Contables Correspondiente del 1 de Enero al 31 de Diciembre de 2021 (Miles de Pesos)	
1. Ingresos Presupuestarios	32,224,234.4
2. Más Ingresos Contables no Presupuestarios	0.0
Ingresos Financieros	
Incremento por Variación de Inventarios	
Disminución del Exceso de Estimaciones por Pérdida o Deterioro u Obsolescencia	
Disminución del Exceso de Provisiones	
Otros Ingresos y Beneficios Varios	
Otros Ingresos Contables no Presupuestarios	
3. Menos Ingresos Presupuestarios no Contables	8,682,348.1
Aprovechamientos Patrimoniales	
Ingresos Derivados de Financiamientos	8,384,724.5
Otros Ingresos Presupuestarios no Contables	297,623.6
4. Ingresos Contables (4 = 1 + 2 - 3)	23,541,886.3

Instituto de Seguridad Social del Estado de México y Municipios
Conciliación entre los Egresos Presupuestarios y los Gastos Contables
Correspondiente del 1 de Enero al 31 de Diciembre de 2021
(Miles de Pesos)

1.- Total de Egresos Presupuestarios	31,146,710.9
2.- Menos Egresos Presupuestarios no Contables	2,571,682.5
Materias Primas y Materiales de Producción y Comercialización	
Materiales y Suministros	
Mobiliario y Equipo de Administración	4,363.3
Mobiliario y Equipo Educativo y Recreativo	
Equipo e Instrumental Médico y de Laboratorio	1,727.2
Vehículos y Equipo de Transporte	9,520.0
Equipo de Defensa y Seguridad	
Maquinaria, Otros Equipos y Herramientas	
Activos Biológicos	
Bienes Inmuebles	
Activos Intangibles	
Obra Pública en Bienes de Dominio Público	3,043.6
Obra Pública en Bienes Propios	
Acciones y Participaciones de Capital	
Compra de Títulos y Valores	125,677.5
Concesión de Préstamos	
Inversiones en Fideicomisos, Mandatos y Otros Análogos	473,904.8
Provisiones para Contingencias y Otras Erogaciones Especiales	
Amortización de la Deuda Pública	
Adeudos de Ejercicios Fiscales Anteriores (ADEFAS)	1,950,892.7
Otros Egresos Presupuestales no Contables	2,553.4
3. Más Gastos Contables no Presupuestales	695,688.3
Estimaciones, Depreciaciones, Deterioros, Obsolescencia y Amortizaciones	145,046.8
Provisiones	
Disminución de Inventarios	
Aumento por Insuficiencia de Estimaciones por Pérdida o Deterioro u Obsolescencia	
Aumento por Insuficiencia de Provisiones	
Otros Gastos	104.8
Otros Gastos Contables no Presupuestales	550,536.7
4. Total de Gasto Contable (4 = 1 - 2 + 3)	29,270,716.7

NOTAS DE MEMORIA (CUENTAS DE ORDEN)

Instituto de Seguridad Social del Estado de México y Municipios		
CUENTAS DE ORDEN CONTABLES		
(Miles de Pesos)		
	<u>2 0 2 1</u>	<u>2 0 2 0</u>
CUENTAS DEUDORAS		
Fideicomiso para Capacitación, Investigación y Educ. Médica Continua	757,173.7	603,447.3
Derechos Actuariales de Servidores Públicos	69,656,000.0	69,656,000.0
Reserva de Inversión del Sistema de Capitalización Individual	18,361,178.6	14,989,483.6
Beneficios Otorgados a Derechohabientes	226,490,682.4	200,813,458.0
Créditos por Ejercer Cadenas Productivas	600,000.0	600,000.0
	<u>315,865,034.7</u>	<u>286,662,388.9</u>
CUENTAS ACREEDORAS		
Capacitación, Investigación y Educ. Médica Continua del Fideicomiso	757,173.7	603,447.3
Reservas Actuariales	69,656,000.0	69,656,000.0
Inversión de Reserva del Sistema de Capitalización Individual	18,361,178.6	14,989,483.6
Prestaciones Disfrutadas por los Derechohabientes	226,490,682.4	200,813,458.0
Por ejercer Créditos de Cadenas Productivas	600,000.0	600,000.0
	<u>315,865,034.7</u>	<u>286,662,388.9</u>

Instituto de Seguridad Social del Estado de México y Municipios		
CUENTAS DE ORDEN PRESUPUESTALES		
(Miles de Pesos)		
	<u>2 0 2 1</u>	<u>2 0 2 0</u>
CUENTAS DEUDORAS		
Ley de Ingresos Estimada	32,179,309.7	31,422,088.9
Presupuesto de Egresos por Ejercer de Gastos de Funcionamiento	785,656.4	952,471.4
Presupuesto de Egresos Devengado de Gasto de Funcionamiento	2,014,405.1	1,685,395.7
Presupuesto de Egresos Pagado de Gastos de Funcionamiento	9,814,280.8	10,187,482.4
Presupuesto de Egresos por Ejercer de Transferencias, Asignaciones, Subsidios y Otras Ayudas	12,681.0	5,570.0
Presupuesto de Egresos Devengado de Transferencias, Asignaciones, Subsidios y Otras Ayudas	720.3	522.7
Presupuesto de Egresos Pagado de Transferencias, Asignaciones, Subsidios y Otras Ayudas	16,747,784.5	15,173,275.9
Presupuesto de Egresos por Ejercer de Bienes Muebles, Inmuebles e Intangibles	61,917.9	382.9
Presupuesto de Egresos Devengado de Bienes Muebles, Inmuebles e Intangibles	15,990.0	12,223.8
Presupuesto de Egresos Pagado de Bienes Muebles, Inmuebles e Intangibles	11.6	14,393.3
Presupuestos de Egresos por Ejercer de Inversión Pública	19.1	320.7
Presupuesto de Egresos Devengado de Inversión Pública	0.0	9,620.8
Presupuesto de Egresos Pagado de Inversión Pública	3,043.6	107,069.0
Presupuestos de Egresos por Ejercer de Inversiones Financieras	70,392.1	8,283.3
Presupuesto de Egresos Devengado de Inversiones Financieras	755.5	0.0
Presupuesto de Egresos Pagado de Inversiones Financieras	598,826.8	1,605,477.5
Presupuesto de Egresos por Ejercer de Intereses, Comisiones y Otros Gastos de la Deuda Pública	101,932.3	263,991.3
Presupuesto de Egresos Pagado de Intereses, Comisiones y Otros Gastos de la Deuda Pública	<u>1,950,892.7</u>	<u>1,395,608.2</u>
	<u>64,358,619.4</u>	<u>62,844,177.8</u>
CUENTAS ACREEDORAS		
Ley de Ingresos por Ejecutar	-44,924.7	-1,399,472.6
Ley de Ingresos Recaudada	32,224,234.4	32,821,561.5
Presupuesto de Egresos Aprobado de Gastos de Funcionamiento	12,614,342.3	12,825,349.5
Presupuesto de Egresos Aprobado de Transferencias, Asignaciones, Subsidios y Otras Ayudas	16,761,185.8	15,179,368.6
Presupuesto de Egresos Aprobado de Bienes Muebles, Inmuebles e Intangibles	77,919.5	27,000.0
Presupuesto de Egresos Aprobado de Inversión Pública	3,062.7	117,010.5
Presupuesto de Egresos Aprobado de Inversiones Financieras	669,974.4	1,613,760.8
Presupuesto de Egresos Aprobado de Intereses, Comisiones y Otros Gastos de la Deuda Pública	<u>2,052,825.0</u>	<u>1,659,599.5</u>
	<u>64,358,619.4</u>	<u>62,844,177.8</u>

NOTAS DE GESTIÓN ADMINISTRATIVA

1. INTRODUCCIÓN

El objetivo del presente documento es revelar el contexto y los aspectos económicos-financieros más relevantes que influyeron en la toma de decisiones del período y que deberán ser considerados en la elaboración de los estados financieros para la mayor comprensión de estos y sus particularidades.

Aquí se informa y explica la respuesta del gobierno a las condiciones relacionadas con la información financiera de cada período de gestión; además, de exponer aquellas políticas que podrían afectar la toma de decisiones en períodos posteriores.

2. PANORAMA ECONÓMICO FINANCIERO

2.a) Suficiencia de las reservas financieras

Respecto del resultado del estudio actuarial de 2020, relativo a la suficiencia y capacidad económica del Instituto para cumplir con las obligaciones del sistema solidario de reparto, del sistema de pensiones con que cuenta, la Administración del Instituto, está realizando trabajos que le permitan cubrir con reservas financieras suficientes y de manera autónoma con sus obligaciones a mediano y largo plazo.

2.b) Eventos importantes

El coronavirus aun cuando fue descubierto en 2019, su impacto se intensificó en 2020 y prevalece en 2021. El 30 de enero de 2020, la Organización Mundial de la Salud (OMS) declaró que el COVID-19 era una emergencia de salud pública y lo declaró oficialmente como pandemia mundial el 1 de marzo de 2020 (clasificado como una emergencia sanitaria por el Gobierno Mexicano el 30 de marzo de 2020, según lo publicado en el Diario Oficial de la Federación).

El impacto de la pandemia COVID-19 es desigual pero grave en todos los sectores económicos. Uno de los principales efectos es la perturbación del crecimiento económico en todo el mundo, que incluso puede convertirse en una recesión mundial por la duración de esta. Por lo tanto, no hay ningún ente inmune a la influencia de esta pandemia. Los efectos de COVID-19 en la actividad económica en México se presentaron a finales de 2020 y continua en 2021 afectando a los diversos aspectos de los distintos sectores incluyendo el sector gubernamental principalmente al sector salud.

El ISSEMyM, dedicándose al sector salud, fue catalogado como una entidad con actividad esencial, por lo que no suspendió sus operaciones en las fechas críticas de la pandemia ni durante 2021, sus insumos se incrementaron, afectando el control de almacenes e inventarios, sobre todo en las unidades médicas destinadas para atención COVID-19.

3. AUTORIZACIÓN E HISTORIA

El Instituto de Seguridad Social del Estado de México y Municipios es un Organismo Público Descentralizado Estatal con personalidad jurídica, patrimonio, Órgano de Gobierno y administración propios, creado mediante el decreto núm. 131 de la XLIII Legislatura, publicado el 18 de septiembre de 1969, que tuvo vigencia a partir del 1º de septiembre del mismo año, cuando se constituye la "Ley de Seguridad Social para los Servidores Públicos del Estado de México, de sus Municipios y de los Organismos Coordinados y Descentralizados", así como el "Instituto de Seguridad Social del Estado de México y Municipios, de las Instituciones y Organismos Coordinados y Descentralizados de Carácter Estatal", abrogando la Ley de Pensiones para los Empleados

del Gobierno del Estado de México y sus Municipios, y a partir de esta fecha, es reconocido en la ley por las siglas de ISSEMyM, asignándole un Fondo Social Permanente de 90 mil pesos.

Posteriormente, mediante el Decreto número 47 de fecha 17 de octubre de 1994, se abroga la ley anterior y cambia tanto la denominación de la ley como del Instituto a "Ley de Seguridad Social para los Servidores Públicos del Estado y Municipios" e "Instituto de Seguridad Social del Estado de México y Municipios".

Asimismo, el 3 de enero de 2002, mediante el Decreto número 53 de la H. LIV Legislatura del Estado de México, se promulgó la nueva "Ley de Seguridad Social para los Servidores Públicos del Estado de México y Municipios" que es de orden público e interés general, y tiene por objeto la aplicación y cumplimiento del régimen de seguridad social a favor de los servidores públicos del Estado y Municipios, así como de sus Organismos Auxiliares y Fideicomisos, la cual entró en vigor a partir del 1º de septiembre de 2002, abrogando a la expedida el 17 de octubre de 1994.

Además, el 29 de mayo del 2007, mediante el Decreto No. 41, se adiciona un segundo párrafo al artículo 35 y se reforma el segundo párrafo del artículo 36 de la Ley de Seguridad Social para los Servidores Públicos del Estado de México y Municipios.

También, el 2 de abril de 2009, mediante Decreto No. 277, se reforman los Artículos 59 y 86 en su primer párrafo. Se adiciona el numeral 8 a la fracción VI del artículo 5 y se deroga el Artículo Vigésimo Transitorio de la Ley de Seguridad Social para los Servidores Públicos del Estado de México y Municipios.

Finalmente, el 19 de febrero de 2012, mediante el Decreto 36, se reformaron los artículos 32 en sus fracciones I, II, 33; 34 fracciones I, II y IV; 84 en su segundo párrafo; 88, 91, 93 en su primer párrafo y 100 de la Ley de Seguridad Social para los Servidores Públicos del Estado de México y Municipios.

4. ORGANIZACIÓN Y OBJETO SOCIAL

Objeto Social

El Instituto tiene los objetivos siguientes:

- I. Otorgar a los derechohabientes las prestaciones que establece la ley de manera oportuna y con calidad.
- II. Ampliar, mejorar y modernizar el otorgamiento de las prestaciones que tiene a su cargo.
- III. Contribuir al mejoramiento de las condiciones económicas, sociales y culturales de los derechohabientes.

La cobertura comprende a los servidores públicos de los Poderes Públicos del Estado, los Ayuntamientos de los Municipios, los Tribunales Administrativos, así como de los Organismos Auxiliares y Fideicomisos Públicos de carácter Estatal y Municipal, siempre y cuando éstos últimos no estén afectos a un régimen distinto de seguridad social, los pensionados, pensionistas, sus familiares y dependientes económicos de los Servidores Públicos y pensionados conforme a lo dispuesto en el artículo 3º de la Ley.

Para el logro de sus objetivos, el Instituto tiene las siguientes atribuciones:

- I. Cumplir con los programas que apruebe el Consejo Directivo, a fin de otorgar las prestaciones que establece la ley;
- II. Recibir y administrar las cuotas y aportaciones del régimen de seguridad social, así como los ingresos de cualquier naturaleza que le correspondan;
- III. Invertir los fondos y reservas de su patrimonio, conforme a la ley y a sus disposiciones reglamentarias;
- IV. Adquirir, enajenar y arrendar los bienes muebles e inmuebles que sean necesarios;

V. Celebrar convenios en las materias de su competencia con instituciones internacionales, nacionales o estatales de seguridad social;

VI. Las demás que confiere la ley y otros ordenamientos legales.

El gobierno y la administración del Instituto estarán a cargo del Consejo Directivo y del Director General.

Consideraciones Fiscales del Ente

El régimen fiscal para las entidades públicas es el correspondiente a personas morales con fines no lucrativos y sus obligaciones fiscales se determinan conforme al objetivo y funciones asignadas en la Constitución Política del Estado Libre y Soberano de México, en la Ley que les da origen o en su Decreto de Creación.

El Organismo dentro de sus obligaciones como retenedor del Impuesto Sobre la Renta, no ha efectuado, sobre algunas de las percepciones pagadas a los servidores públicos, la retención correspondiente que establece la Ley de la materia. En caso de una revisión por parte de la autoridad correspondiente, el Instituto deberá pagar el adeudo, incluyendo los accesorios correspondientes, mismo que en su caso, podría ser recuperado de los servidores públicos. A la fecha de los estados financieros que se acompañan, el efecto no se encuentra cuantificado.

5. BASES DE PREPARACIÓN DE LOS ESTADOS FINANCIEROS

En el mes de diciembre de 2008, fue aprobada la Ley General de Contabilidad Gubernamental (Ley de Contabilidad); la aplicación de la Ley de Contabilidad contempla la armonización de los sistemas contables y presupuesto del sector gubernamental en México, siendo de observancia obligatoria para los poderes Ejecutivo, Legislativo y Judicial de la Federación, entidades federativas; los Ayuntamientos de los Municipios; los órganos político-administrativos de las demarcaciones territoriales del Distrito Federal; las Entidades de la Administración Pública Paraestatal, ya sean federales, estatales o municipales y los Órganos autónomos federales y estatales.

El objeto primordial de esta Ley de Contabilidad es contribuir a medir la eficacia, economía y eficiencia del gasto e ingresos públicos, así como la administración de la deuda pública. Con la finalidad de coadyuvar al proceso de armonización contable, la propia Ley contempló la creación del Consejo Nacional de Armonización Contable (CONAC), constituyéndose como el Órgano de coordinación para la armonización contable y su objeto es el de emitir las normas contables y lineamientos para la generación de información financiera que aplicarán los entes públicos.

Entre los cambios más importantes previstos en la Ley General de Contabilidad Gubernamental se encuentran:

- a) Creación de un sistema que aporte información contable, financiera y presupuestal desde el momento mismo en que se planean los presupuestos y programas.
- b) Registro de los derechos de cobro de los ingresos.
- c) Control y resguardo de los bienes (muebles e inmuebles) que conforman el patrimonio de la Entidad (contabilidad patrimonial).
- d) Registro contable con base al devengado; es decir, el registro financiero y presupuestal de los compromisos y derechos de acuerdo con las normas y metodología existentes para determinar los momentos contables de los ingresos y egresos definidos por el CONAC.
- e) Obligación de llevar un reporte y registro de los avances de obra.

Los Estados Financieros que se acompañan y sus notas complementarias han sido preparados y se presentan de acuerdo con el Manual Único de Contabilidad Gubernamental para las Dependencias y Entidades Públicas del Gobierno y Municipios del Estado de México (MUCG) Vigésima Edición 2021, publicado en la Gaceta del Gobierno el 16 de abril de 2021, las reglas contables establecidas en el MUCG cumplen con los preceptos establecidos en el Código Financiero del Estado de México y Municipios y son

similares a lo dispuesto en la Ley General de Contabilidad Gubernamental, publicada el 31 de diciembre de 2008 en el Diario Oficial de la Federación.

Su objetivo es proporcionar elementos necesarios que permitan contabilizar sus operaciones, lo que otorga consistencia a la presentación de los resultados del ejercicio y facilita su interpretación, proporcionando las bases para consolidar criterios uniformes y homogéneos en la información.

Postulados Básicos de Contabilidad Gubernamental

Los postulados básicos permiten la identificación, el análisis, la interpretación, la captación, el procesamiento y el reconocimiento de las transacciones, transformaciones internas y otros eventos que afectan el ente público.

Los postulados sustentan de manera técnica el registro de las operaciones, la elaboración y presentación de los estados financieros; basados en su razonamiento, eficiencia demostrada, respaldo en legislación especializada y aplicación de la Ley de Contabilidad, con la finalidad de uniformar los métodos, procedimientos y prácticas contables.

Las cifras presentadas al 31 de diciembre de 2021 se rigen bajo los Postulados Básicos de Contabilidad Gubernamental emitidos en el Manual Único de Contabilidad Gubernamental para las Dependencias y Entidades Públicas del Gobierno y Municipios del Estado de México (MUCG) Vigésima Edición 2021.

Reconocimiento de los Efectos de la Inflación en la Información Financiera.

Conforme al Manual Único de Contabilidad Gubernamental para las Dependencias y Entidades Públicas del Gobierno y Municipios del Estado de México Vigésima Edición 2021, publicado en la Gaceta del Gobierno el 16 de abril de 2021, la Entidad no realiza el procedimiento de reevaluación de los estados financieros, mientras la economía no se encuentre en un entorno inflacionario, ya que esto ocurrirá cuando la inflación sea igual o mayor que el 26 por ciento acumulado durante los tres ejercicios anuales anteriores.

6. POLÍTICAS DE CONTABILIDAD SIGNIFICATIVAS

Inversiones

El efectivo se integra por depósitos a la vista en cuentas bancarias abiertas para la captación de los recursos provenientes de su objeto y para el pago de obligaciones contraídas por el desarrollo de sus actividades.

Por su parte las inversiones temporales, están representadas por inversiones en instituciones financieras a corto plazo.

El Consejo Directivo determinará las políticas y estrategias de inversión de todas sus reservas, en los términos del artículo 20 fracción XII de la Ley de Seguridad Social para los Servidores Públicos del Estado de México y Municipios, y los artículos 23 fracción I, II y 24 fracción I y II de su Reglamento Financiero a través de su Comité de Inversiones.

A la fecha de los estados financieros, las Inversiones quedan registradas a valor de mercado (costo más rendimientos acumulados); los rendimientos se reconocen en resultados al cierre de cada mes.

Almacenes

Los inventarios están representados por todos los bienes de consumo existentes (medicamentos, materiales de curación y de laboratorio, así como de suministros generales) para su distribución a las áreas operativas del Instituto.

Las existencias se valúan a costo promedio y su registro contable y presupuestal es el siguiente: el presupuesto de egresos se afectará al momento en que el gasto se considere devengado, en términos de lo dispuesto por el Postulado de Devengo Contable, en otro momento el resultado del ejercicio se afectará al retirar los bienes del Almacén para su consumo en las áreas operativas.

Bienes Muebles, Inmuebles, Infraestructura y Construcciones en Proceso

Estos activos se registran a su valor de adquisición o construcción y se actualiza, cuando procede, mediante el método de ajuste por cambios en el nivel general de precios, aplicando factores derivados del Índice Nacional de Precios al Consumidor (INPC), emitido por el Banco de México.

Hasta el 31 de diciembre de 2007, las propiedades y equipo se registraban a su costo y se reconocían los efectos de la inflación por medio del Índice Nacional de Precios al Consumidor (INPC).

En todos los casos se deberán incluir los gastos y costos relacionados con su adquisición, así como el impuesto al valor agregado, excepto cuando se trate de organismos sujetos a un régimen fiscal distinto al de no contribuyentes.

Para los intangibles en todos los casos se les dará el tratamiento de gastos del periodo, tales como licencias de software, redes, entre otros, sin embargo, se deberán establecer los controles administrativos adecuados para su salvaguarda.

Tratándose de las adquisiciones de Bienes Muebles, cuyo costo unitario de adquisición sea igual o superior a 70 veces el valor diario de la UMA, deberán registrarse contablemente como un aumento en el activo no circulante y la unidad ejecutora del gasto que los adquiera deberá informar al área de control patrimonial para que los bienes sean incluidos en el sistema de control patrimonial, a fin de que el saldo de la cuenta de Bienes Muebles corresponda al monto total del sistema de control patrimonial, incluyendo aquellos bienes adquiridos a través de fideicomisos, dichos bienes muebles, deberán ser conciliados semestralmente; aquellas adquisiciones con un importe menor se deberán registrar contablemente como un gasto. En ambos casos se afectará el presupuesto de egresos en la partida y programa correspondiente.

Para efectos del control administrativo, las adquisiciones de Bienes Muebles, con un costo igual o mayor a 35 veces el valor diario de la UMA pero menor de 70 veces el valor diario de la UMA, también deberán incorporarse al sistema de control patrimonial, no así para la conciliación contable. Los Bienes Muebles adquiridos con un costo menor a 35 veces el valor diario de la UMA, se deberán considerar bienes no inventariables y no requerirán de control administrativo alguno.

En el caso de bienes de consumo inmediato o refacciones y herramientas se llevarán directamente al gasto y su política de registro será la que refiere al Almacén.

Reconocimiento de Ingresos y Egresos

Los ingresos y los egresos se reconocen con base en lo devengado.

Los ingresos propios del Instituto corresponden a las cuotas (a cargo de los servidores públicos) y aportaciones (a cargo de las instituciones públicas) que se determinan sobre los sueldos sujetos a cotización de los servidores públicos, tanto activos como pensionados, y son de carácter obligatorio. Las tasas de retención para la determinación de cuotas son del 10.725 por ciento (4.625 por ciento para servicios de salud y 6.1 por ciento para el financiamiento de pensiones) y las tasas de retención para la determinación de aportaciones son del 17.42 por ciento (10 por ciento para servicios de salud y 7.42 por ciento para el financiamiento de pensiones). Las cuotas a cargo de los pensionados y pensionistas son del 6 por ciento sobre el monto de la pensión y son para cubrir las prestaciones de servicios de salud.

Adicionalmente, las instituciones públicas cubrirán el 0.875 por ciento para gastos de administración y para los riesgos de trabajo, 1 por ciento prima básica, (1.26 por ciento GEM, 3.266%. Ayuntamientos, 6.032 por

ciento Cuerpos de Seguridad y 0.347 por ciento Otros Organismos) para prima de siniestralidad, para prima de riesgo no controlado 0.104 por ciento.

En el presente ejercicio el Instituto, reconoció para 2021, el ingreso de las cuotas de seguridad con base en el acuerdo por el que se reforman y adicionan las normas y metodología para la determinación de los momentos contables de los ingresos, publicada en Gaceta del Gobierno de fecha 26 de octubre de 2018, donde establece que el ingreso por cuotas y aportaciones se debe registrar en el momento de la percepción del recurso.

Hasta el año 2020, el Instituto ha registrado dicho ingreso en el momento que se determina, no cuando tiene la percepción del recurso, por ello, hasta ese año, existió en los estados financieros; la cuenta de ingresos por recuperar a corto plazo; en el mes de diciembre de 2021 para dar cumplimiento de lo establecido en el párrafo anterior, se canceló el ingreso determinado y se reclasificó el saldo de la cuenta mencionada "ingreso por recuperar a corto plazo" a cuentas de orden contable por los ingresos correspondientes a las cuotas pendientes de cobrar al 31 de diciembre, de las operaciones del ejercicio 2021. Respecto a los saldos de ejercicios anteriores, estos fueron reclasificados a la cuenta de "ingreso por recuperar a largo plazo".

Cuentas de Orden Contables

Con el propósito de contar con herramientas de control que permitan identificar los registros por ingresos y egresos del Instituto, la Contaduría General Gubernamental, de común acuerdo con el Órgano Técnico de Fiscalización del Poder Legislativo y los Municipios, optaron por incluir en el catálogo de cuentas, dentro del grupo de cuentas de orden, las cuentas contables.

Derivado de lo anterior, el Instituto registra contablemente durante el ejercicio fiscal, en forma simultánea, los egresos e ingresos.

Cuentas de Orden Presupuestales de Ingresos y Egresos

Con el propósito de contar con herramientas de control que permitan identificar los registros por ingresos y egresos del Instituto con el ejercicio presupuestal, la Contaduría General Gubernamental de común acuerdo con el Órgano Técnico de Fiscalización del Poder Legislativo y los Municipios, optaron por incluir en el catálogo de cuentas, dentro del grupo de cuentas de orden, las cuentas presupuestales de ingresos y egresos.

Derivado de lo anterior, el Instituto registra contable y presupuestalmente durante el ejercicio fiscal, en forma simultánea, la ejecución del presupuesto de egresos como el de la Ley de Ingresos.

Régimen Fiscal

El régimen fiscal para las entidades públicas es el correspondiente a personas morales con fines no lucrativos y sus obligaciones fiscales, se determinan conforme al objeto y funciones asignadas en la Constitución Política del Estado Libre y Soberano de México, en la Ley que les da origen o en su Decreto de Creación, salvo los casos en que se realicen actividades distintas a la prestación de servicios públicos.

Por lo tanto, el régimen fiscal del Instituto corresponde a persona moral con fines no lucrativos con las siguientes obligaciones fiscales: entero de retenciones mensuales de ISR por sueldos y salarios, entero mensual de retenciones de ISR por arrendamiento y entero de retención de ISR por servicios profesionales.

Los intereses que deriven de créditos a corto y mediano plazo a los servidores públicos, así como los intereses moratorios que se carguen a estos, deberán gravarse conforme a la tasa vigente del Impuesto al Valor Agregado, con excepción de créditos hipotecarios.

Además, también deberán gravarse conforme a la tasa vigente del Impuesto al Valor Agregado, la prestación de los servicios de centros vacacionales (hoteles) y el acreditamiento de este.

Indemnizaciones, Compensaciones por Retiro y Primas de Antigüedad

Las entidades públicas no deben registrar ninguna provisión para contingencias por las eventuales indemnizaciones y compensaciones que tenga que pagar a su personal, incluso a favor de terceros, en caso de despidos injustificados así resueltos por los Tribunales correspondientes o cualquier otra derivada de las relaciones laborales; de manera consistente se deberán reconocer en el ejercicio en que se paguen, debido a que es en ese momento cuando se afecta el presupuesto de egresos del ejercicio.

Provisiones

Considerando que todo gasto debe estar previsto en el Presupuesto de Egresos autorizado para cada ejercicio fiscal, es improcedente la creación de cualquier tipo de provisión, como las provisiones para faltantes en inventarios y cuentas incobrables, entre otras; con excepción de aquellos organismos que por su actividad tengan mercancías de fácil acceso con público en general, quienes deberán realizar una provisión contable de acuerdo con el porcentaje estimado de pérdidas por robo o mermas.

Reservas e Inversiones Financieras

El Instituto deberá constituir reservas financieras, basándose en estudios especializados a fin de garantizar la suficiencia y capacidad económica que le permitan cumplir con las obligaciones del sistema solidario de reparto.

La inversión de las reservas financieras del Instituto deberá hacerse en las mejores condiciones de seguridad, rendimiento y liquidez, prefiriéndose, en igualdad de circunstancias, las que además generen mayor beneficio social.

Para vigilar, controlar y dar seguimiento a las decisiones respecto a las inversiones de las reservas financieras del sistema solidario de reparto, se crea una Comisión de Vigilancia que estará integrada por representantes de los sindicatos que forman parte del Consejo Directivo.

7. POSICIÓN EN MONEDA EXTRANJERA Y PROTECCIÓN POR RIESGO CAMBIARIO

El Instituto no realiza ningún tipo de transacción o registro en moneda extranjera.

8. REPORTE ANALÍTICO DEL ACTIVO

La depreciación se calcula mediante el método de línea recta a partir del mes siguiente de adquisición aplicando las tasas aprobadas en el Manual Único de Contabilidad Gubernamental para las Dependencias y Entidades Públicas del Gobierno y Municipios del Estado de México (Vigésima Edición) 2021.

Bienes	% Anual
Vehículos	10%
Equipo de Cómputo	20%
Mobiliario y Equipo de Oficina	3%
Edificios	2%
Maquinaria (Equipo Médico y de Laboratorio)	10%
Vehículos de Seguridad Pública y Atención de Urgencias	20%
Resto	10%

9. FIDEICOMISOS, MANDATOS Y ANÁLOGOS

El Fondo Solidario de Reparto se encuentra invertido en diversos instrumentos de renta fija; así como, fondos de renta variable, a través del fideicomiso de inversión que se constituyó en el mes de noviembre de 1998 con la Institución Banca Mercantil del Norte, S.A. y diversos intermediarios financieros.

De acuerdo con el Capítulo V "De las Reservas e Inversiones" del Título Segundo de la Ley del ISSEMyM, el Instituto deberá constituir reservas financieras, basándose en estudios especializados, con el objeto de garantizar la suficiencia y capacidad económica, que permitan cubrir las prestaciones a que tienen derecho los servidores públicos y sus familiares afiliados al Instituto.

Para garantizar lo mencionado en el párrafo anterior, el Instituto ha invertido las reservas financieras de acuerdo con el régimen de la Sociedad de Inversión Especializada en Fondos para el Retiro (SIEFORE) Básica 3 en apego a su Reglamento Financiero.

10. REPORTE DE RECAUDACIÓN

La recaudación correspondiente del 1º de enero al 31 de diciembre de 2021, se integra por 22 mil 762 millones 859.1 miles de pesos por el concepto de Cuotas y Aportaciones de Seguridad Social, Ingresos por Venta de Bienes y Prestación de Servicios por 19 millones 641.7 miles de pesos y por Otros Ingresos y Beneficios 759 millones 385.5 miles de pesos.

11. INFORMACIÓN SOBRE LA DEUDA Y EL REPORTE ANALÍTICO DE LA DEUDA

Al 31 de diciembre de 2021, el Organismo no adquirió ningún tipo de deuda.

12. CALIFICACIONES OTORGADAS

Al 31 de diciembre de 2021, el Organismo no estuvo sujeto a ninguna valoración o calificación crediticia.

13. PROCESO DE MEJORA

El Manual General de Organización del Instituto fue actualizado y publicado en la Gaceta del Gobierno con fecha del 27 de mayo de 2021, asimismo, se están actualizando los manuales de los procesos operativos de las unidades médico-administrativas.

14. INFORMACIÓN POR SEGMENTOS

El Instituto, no cuenta con información segmentada.

15. EVENTOS POSTERIORES AL CIERRE

No existen partes relacionadas que pudieran ejercer influencia significativa sobre la toma de decisiones financieras y operativas.

16. PARTES RELACIONADAS

Se tienen 43 juicios en proceso, integrados por 19 en materia civil, 23 en amparo y uno penal, además, durante 2021 ingresaron 10 procedimientos de responsabilidad patrimonial con un monto reclamado de 57 millones 299.6 miles de pesos, a la fecha no se tiene registrado un pasivo en caso de que el resultado sea desfavorable para el Instituto, debido a que aún se encuentran en proceso.

17. RESPONSABILIDAD SOBRE LA PRESENTACIÓN RAZONABLE DE LOS ESTADOS FINANCIEROS

“Bajo protesta de decir verdad declaramos que los Estados Financieros y sus notas, son razonablemente correctos y son responsabilidad del emisor”.

Dictamen de Estados Financieros

El Despacho Licona, Salgado y Asociados S.C., dictaminó los Estados Financieros del Instituto de Seguridad Social del Estado de México y Municipios (ISSEMYM) al 31 de diciembre de 2021, concluyendo que presentan razonablemente en todos los aspectos materiales, la situación financiera del Organismo.

INFORMACIÓN PRESUPUESTARIA

ISSEM y M

INGRESO PRESUPUESTAL

Con fundamento en la Fracción XXX del Artículo 61 de la Constitución Política del Estado Libre y Soberano de México que a la letra dice:

“Artículo 61.- Son facultades y obligaciones de la Legislatura:

...

XXX. Aprobar anualmente el Presupuesto de Egresos del Estado, previo examen, discusión y, en su caso, modificación del Proyecto enviado por el Ejecutivo Estatal, una vez aprobadas las contribuciones establecidas en la Ley de Ingresos del Estado, a más tardar el 15 de diciembre, o hasta el 31 del mismo mes, cuando inicie el periodo constitucional el Ejecutivo Federal. En el Presupuesto de Egresos se dispondrá de las medidas apropiadas para vigilar su correcta aplicación.

Si cumplidos los plazos a que se refiere el párrafo anterior no se hubieren aprobado los ordenamientos jurídico financieros referidos, seguirán en vigor hasta el 31 de enero del ejercicio fiscal inmediato siguiente los expedidos para el ejercicio fiscal inmediato anterior al de las iniciativas en discusión. En el caso de la Ley de Ingresos del Estado, sólo seguirán vigentes aquellos rubros que no se hayan visto afectados por la entrada en vigor de los ordenamientos legales correspondientes de carácter federal...”

Considerando que la Ley de Ingresos del Estado de México para el ejercicio fiscal del año 2021, fue autorizada mediante decreto número 233 de fecha 26 de enero y de acuerdo al Segundo Transitorio de la misma que a la letra dice:

TRANSITORIOS

...

“SEGUNDO.- Esta Ley entrará en vigor al día siguiente de su publicación.”

...

La Ley de Ingresos del Estado de México para el ejercicio fiscal del año 2021 entró en vigor el 27 de Enero de 2021, y al amparo de la disposición Constitucional antes mencionada, se recibieron los ingresos necesarios para cubrir las erogaciones previstas en el Presupuesto de Egresos del año inmediato anterior por un monto de 297 millones 623.6 miles de pesos mismos que sirvieron para sufragar las erogaciones de gasto corriente realizadas en el mes de Enero de 2021.

EGRESO PRESUPUESTAL

Con fundamento en la Fracción XXX del Artículo 61 de la Constitución Política del Estado Libre y Soberano de México que a la letra dice:

“Artículo 61.- Son facultades y obligaciones de la Legislatura:

...

XXX. Aprobar anualmente el Presupuesto de Egresos del Estado, previo examen, discusión y, en su caso, modificación del Proyecto enviado por el Ejecutivo Estatal, una vez aprobadas las contribuciones establecidas en la Ley de Ingresos del Estado, a más tardar el 15 de diciembre, o hasta el 31 del mismo mes, cuando inicie el periodo constitucional el Ejecutivo Federal. En el Presupuesto de Egresos se dispondrá de las medidas apropiadas para vigilar su correcta aplicación.

Si cumplidos los plazos a que se refiere el párrafo anterior no se hubieren aprobado los ordenamientos jurídico financieros referidos, seguirán en vigor hasta el 31 de enero del ejercicio fiscal inmediato siguiente los expedidos para el ejercicio fiscal inmediato anterior al de las iniciativas en discusión... En el caso del Presupuesto de Egresos, la extensión de su vigencia se entenderá referida únicamente a lo relativo al gasto corriente.”

Considerando que el Presupuesto de Egresos del Gobierno del Estado de México para el ejercicio fiscal del año 2021, fue autorizado mediante decreto número 236 de fecha 26 de enero y de acuerdo al Segundo Transitorio del mismo que a la letra dice:

TRANSITORIOS

...

“SEGUNDO. El presente Decreto entrará en vigor al día siguiente de su publicación.”

...

El Presupuesto de Egresos del Gobierno del Estado de México para el ejercicio fiscal del año 2021 entró en vigor el 27 de Enero de 2021 y al amparo de la disposición Constitucional antes mencionada, se consideraron autorizadas las erogaciones de gasto corriente por un monto de 297 millones 211.5 miles de pesos en el capítulo 1000 y 412.1 miles de pesos en el capítulo 3000, para el periodo comprendido del 1 al 26 de enero de 2021.

CUENTA PÚBLICA DEL GOBIERNO, ORGANISMOS AUXILIARES Y AUTÓNOMOS DEL ESTADO DE MÉXICO 2021

Instituto de Seguridad Social del Estado de México y Municipios													
Ingresos y Egresos													
Del 1 de Enero al 31 de Diciembre de 2021													
(Miles de pesos)													
C O N C E P T O	AUTORIZADO	ASIGNADO	%	AMPLIACIÓN	REDUCCIÓN	AUTORIZADO FINAL	%	PRESUPUESTO EJERCIDO	%	VARIACIÓN INICIAL	%	VARIACIÓN MODIFICADO	%
INGRESOS:	29,271,431.5	29,569,055.1	100.0	2,610,254.6		32,179,309.7	100.0	32,224,234.4	100.0	2,655,179.3	9.0	-44,924.7	-1.1
Superávit Ejercicio Anterior		297,623.6	100.0			297,623.6	100.0	297,623.6	.9				
Ordinarios	29,271,431.5	29,271,431.5	99.0			29,271,431.5	91.0	26,541,886.3	82.4	-2,729,545.2	-9.3	2,729,545.2	9.3
Estatales	29,271,431.5	29,271,431.5	99.0			29,271,431.5	91.0	26,541,886.3	82.4	-2,729,545.2	-9.3	2,729,545.2	9.3
- Tributarios													
Impuestos sobre Erogaciones													
Impuestos sobre Tenencia													
Otros Impuestos y Accesorios													
- No Tributarios								635,018.6	2.0	635,018.6		-635,018.6	
Derechos													
Sector Central													
Organismos Auxiliares													
Aportaciones de Mejoras													
Productos													
Aprovechamientos													
Ingresos Financieros								635,018.6		635,018.6		-635,018.6	
Aportaciones y Cuotas de Seguridad Social	26,161,248.7	26,161,248.7	88.5			26,161,248.7	81.3	22,762,859.1	70.6	-3,398,389.6	-13.0	3,398,389.6	13.0
Ingreso por Venta de Bienes y Servicios	3,110,182.8	3,110,182.8	10.5			3,110,182.8	9.7	3,144,008.6	9.8	33,825.8	1.1	-33,825.8	-1.1
Transferencias, Asignaciones, Subsidio y Otras Ayudas													
Federales													
Participaciones Federales													
Fondos de Aportaciones Ramo 33													
Extraordinarios				2,610,254.6		2,610,254.6	8.1	5,384,724.5	16.7	5,384,724.5		-2,774,469.9	-106.3
Generación de Adefas				2,052,825.0		2,052,825.0	6.4	2,181,061.7	6.8	2,181,061.7		-128,236.7	-6.2
Financiamientos				557,429.6		557,429.6	1.7	3,203,662.8	9.9	3,203,662.8		-2,646,233.2	-474.7
EGRESOS:	29,271,431.5	29,569,055.1	100.0	4,096,115.1	1,485,860.5	32,179,309.7	100.0	31,146,710.9	100.0	-1,577,655.8	-5.3	1,032,598.8	3.2
Poderes Legislativo y Judicial													
Poder Legislativo													
Poder Judicial													
Gasto Total de Poder Ejecutivo	29,271,431.5	29,569,055.1	100.0	4,096,115.1	1,485,860.5	32,179,309.7	100.0	31,146,710.9	100.0	-1,577,655.8	-5.3	1,032,598.8	3.2
Gasto Programable:	29,271,431.5	29,569,055.1	100.0	2,043,290.1	1,485,860.5	30,126,484.7	93.6	29,195,818.2	93.7	373,236.9	1.3	930,666.5	3.1
Gasto Corriente	12,968,241.0	13,265,864.6	44.9	639,071.9	1,290,594.2	12,614,342.3	39.2	11,828,685.9	38.0	1,437,178.7	10.8	785,656.4	6.2
Servicios Personales	4,371,387.3	4,668,598.8	15.8	221,008.7	221,008.7	4,668,598.8	14.5	4,255,432.1	13.7	413,166.7	8.8	413,166.7	8.8
Gasto Operativo	8,596,853.7	8,597,265.8	29.1	418,063.2	1,069,585.5	7,945,743.5	24.7	7,573,253.8	24.3	1,024,012.0	11.9	372,489.7	4.7
- Materiales y Suministros	4,150,811.7	4,150,811.7	14.0	237,323.4	657,503.4	3,730,631.7	11.6	3,637,391.1	11.7	513,420.6	12.4	93,240.6	2.5
- Servicios Generales	4,446,042.0	4,446,454.1	15.0	180,739.8	412,082.1	4,215,111.8	13.1	3,935,862.7	12.6	510,591.4	11.5	279,249.1	6.6
Transferencias	15,429,125.8	15,429,125.8	52.2	1,374,560.0	42,500.0	16,761,185.8	52.1	16,748,504.8	53.8	-1,319,379.0	-8.6	12,681.0	.1
- Organismos Autonomos	15,429,125.8	15,429,125.8	52.2	1,374,560.0	42,500.0	16,761,185.8	52.1	16,748,504.8	53.8	-1,319,379.0	-8.6	12,681.0	.1
- Subsidios y Apoyos													
Inversión Pública	874,064.7	874,064.7	3.0	29,558.2	152,766.3	750,956.6	2.3	618,627.5	2.0	255,437.2	29.2	132,329.1	17.6
- Bienes Muebles e Inmuebles	79,419.5	79,419.5		29,329.0	30,829.0	77,919.5	.2	16,001.6	.1	63,417.9	79.9	61,917.9	79.5
- Obra Pública	125,000.0	125,000.0	.4		121,937.3	3,062.7	.0	3,043.6	.0	121,956.4	97.6	19.1	.6
- Inversión Financiera	669,645.2	669,645.2		329.2		669,974.4		599,582.3		70,062.9	10.5	70,392.1	10.5
Gasto no Programable				2,052,825.0		2,052,825.0	6.4	1,950,892.7	6.3	-1,950,892.7		101,932.3	5.0
Transferencias a Municipios													
- Participaciones													
- Aportaciones del Ramo 33													
- Convenios													
Deuda Pública				2,052,825.0		2,052,825.0	6.4	1,950,892.7	6.3	-1,950,892.7		101,932.3	5.0
- Costo Financiero de la Deuda													
- Amortizaciones													
- Pago de Adefas				2,052,825.0		2,052,825.0	6.4	1,950,892.7	6.3	-1,950,892.7		101,932.3	5.0
Superávit(+)/ Déficit (-)				-1,485,860.5	-1,485,860.5			1,077,523.5	3.5	-1,077,523.5		-1,077,523.5	
% de los Ingresos								3.3					

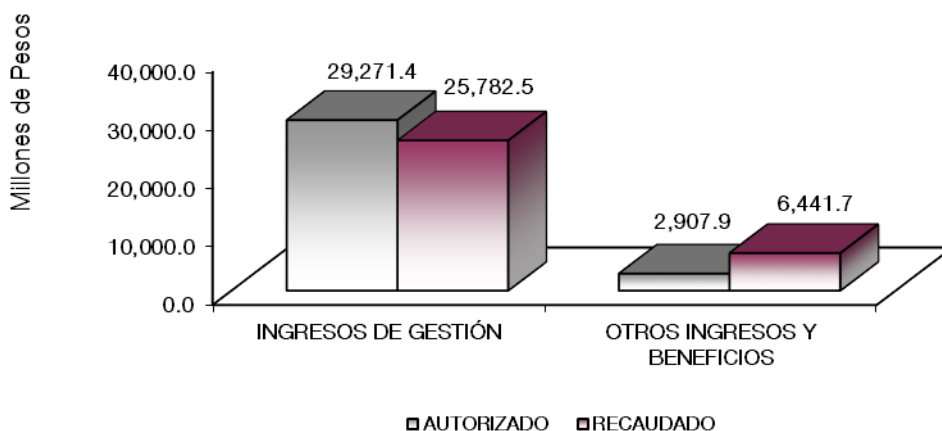
Instituto de Seguridad Social del Estado de México y Municipios
Estado Analítico de Ingresos
Del 1 de Enero al 31 de Diciembre de 2021
(Miles de Pesos)

Rubro de Ingresos	Ingreso					Diferencia (6= 5 - 1)
	Estimado	Ampliaciones y Reducciones	Modificado	Devengado	Recaudado	
	(1)	(2)	(3= 1 + 2)	(4)	(5)	
Impuestos			.0			.0
Cuotas y Aportaciones de Seguridad Social	26,161,248.7		26,161,248.7	22,762,859.1	22,762,859.1	-3,398,389.6
Contribuciones de Mejoras			.0			.0
Derechos			.0			.0
Productos			.0	635,018.6	635,018.6	635,018.6
Aprovechamientos	297,623.6		297,623.6	421,990.5	421,990.5	124,366.9
Ingresos por Ventas de Bienes, Prestación de Servicios y Otros Ingresos	3,110,182.8		3,110,182.8	3,019,641.7	3,019,641.7	-90,541.1
Participaciones, Aportaciones, Convenios, Incentivos Derivados de la Colaboración Fiscal y Fondos Distintos de Aportaciones			.0			.0
Transferencias, Asignaciones, Subsidios y Subvenciones, y Pensiones y Jubilaciones			.0			.0
Ingresos Derivados de Financiamientos		2,610,254.6	2,610,254.6	5,384,724.5	5,384,724.5	5,384,724.5
Total	29,569,055.1	2,610,254.6	32,179,309.7	32,224,234.4	32,224,234.4	2,655,179.3
				Ingresos excedentes¹		

Estado Analítico de Ingresos Por Fuente de Financiamiento	Ingreso					Diferencia (6= 5 - 1)
	Estimado	Ampliaciones y Reducciones	Modificado	Devengado	Recaudado	
	(1)	(2)	(3= 1 + 2)	(4)	(5)	
Ingresos del Poder Ejecutivo Federal o Estatal y de los Municipios	26,161,248.7	.0	26,161,248.7	22,762,859.1	22,762,859.1	.0
Impuestos			.0			.0
Cuotas y Aportaciones de Seguridad Social	26,161,248.7		26,161,248.7	22,762,859.1	22,762,859.1	-3,398,389.6
Contribuciones de Mejoras			.0			.0
Derechos			.0			.0
Productos			.0			.0
Aprovechamientos			.0			.0
Participaciones, Aportaciones, Convenios, Incentivos Derivados de la Colaboración Fiscal y Fondos Distintos de Aportaciones			.0			.0
Transferencias, Asignaciones, Subsidios y Subvenciones, y Pensiones y Jubilaciones			.0			.0
Ingresos de los Entes Públicos de los Poderes Legislativo y Judicial, de los Órganos Autónomos y del Sector Paraestatal o Paramunicipal, así como de las Empresas Productivas del Estado	3,407,806.4	.0	3,407,806.4	4,076,650.8	4,076,650.8	668,844.4
Cuotas y Aportaciones de Seguridad Social			.0			.0
Productos			.0	635,018.6	635,018.6	635,018.6
Ingresos por Venta de Bienes, Prestación de Servicios y Otros Ingresos	3,407,806.4		3,407,806.4	3,441,632.2	3,441,632.2	33,825.8
Transferencias, Asignaciones, Subsidios y Subvenciones, y Pensiones y Jubilaciones			.0			.0
Ingresos Derivados de Financiamiento	.0	2,610,254.6	2,610,254.6	5,384,724.5	5,384,724.5	5,384,724.5
Ingresos Derivados de Financiamientos		2,610,254.6	2,610,254.6	5,384,724.5	5,384,724.5	5,384,724.5
Total	29,569,055.1	2,610,254.6	32,179,309.7	32,224,234.4	32,224,234.4	2,655,179.3
				Ingresos excedentes¹		

CUENTA PÚBLICA DEL GOBIERNO, ORGANISMOS AUXILIARES Y AUTÓNOMOS DEL ESTADO DE MÉXICO 2021

Instituto de Seguridad Social del Estado de México y Municipios								
INGRESOS								
(Miles de Pesos)								
INGRESOS	AUTORIZADO	ASIGNADO	PRESUPUESTO 2021		TOTAL AUTORIZADO	RECAUDADO	VARIACIÓN	
			ASIGNACIONES Y/O AMPLIACIONES	REDUCCIONES Y/O DISMINUCIONES			IMPORTE	%
INGRESOS DE GESTIÓN	29,271,431.5	29,271,431.5			29,271,431.5	25,782,500.8	3,488,930.7	11.9
Cuotas y Aportaciones de Seguridad Social	26,161,248.7	26,161,248.7			26,161,248.7	22,762,859.1	3,398,389.6	13.0
Ingresos por Venta de Bienes y Servicios	3,110,182.8	3,110,182.8			3,110,182.8	3,019,641.7	90,541.1	2.9
OTROS INGRESOS Y BENEFICIOS		297,623.6	2,610,254.6		2,907,878.2	6,441,733.6	-3,533,855.4	-121.5
Productos Financieros						635,018.6	-635,018.6	
Pasivos que se Generen como Resultado de Erogaciones que se Devengan en el Ejercicio Fiscal pero que queden Pendientes de Liquidar al Cierre del Mismo			2,052,825.0		2,052,825.0	2,181,061.7	-128,236.7	-6.2
Ingresos Diversos						124,366.9	-124,366.9	
Aplicación de Remanentes		297,623.6			297,623.6	297,623.6		
Disponibilidades de Ejercicios Anteriores			557,429.6		557,429.6	3,203,662.8	-2,646,233.2	-474.7
T O T A L	29,271,431.5	29,569,055.1	2,610,254.6		32,179,309.7	32,224,234.4	-44,924.7	-1



NOTAS AL PRESUPUESTO DE INGRESOS

INGRESOS

Con respecto al presente ejercicio, se tuvo previsto recaudar ingresos por 29 mil 569 millones 55.1 miles de pesos, posteriormente se autorizaron ampliaciones por 2 mil 610 millones 254.6 miles de pesos, obteniendo una Ley de Ingresos Estimada de 32 mil 179 millones 309.7 miles de pesos, logrando recaudar al 31 de diciembre de 2021, 32 mil 224 millones 234.4 miles de pesos, con una variación de más por 44 millones 924.7 miles de pesos, equivalente al 0.1 por ciento en relación con el monto estimado.

Cuotas y Aportaciones de Seguridad Social

Se tuvo previsto recaudar ingresos por 26 mil 161 millones 248.7 miles de pesos, de los cuales se lograron recaudar al 31 de diciembre de 2021 22 mil 762 millones 859.1 miles de pesos, con una variación de menos

por 3 mil 398 millones 389.6 miles de pesos, equivalente al 13 por ciento en relación con el importe estimado.

Productos Financieros

Se recaudaron ingresos al 31 de diciembre de 2021 por 635 millones 18.6 miles de pesos.

Aprovechamientos

Se recaudaron ingresos al 31 de diciembre de 2021 por 421 millones 990.5 miles de pesos, por ingresos diversos y aplicación de remanentes.

Ingresos por Venta de Bienes y Servicios

Se tuvo previsto recaudar ingresos por 3 mil 110 millones 182.8 miles de pesos, de los cuales se lograron recaudar al 31 de diciembre de 2021 3 mil 19 millones 641.7 miles de pesos, con una variación de menos por 90 millones 541.1 miles de pesos, que representó el 2.9 por ciento respecto al monto autorizado.

Ingresos derivados de financiamiento

El importe recaudado fue de 6 mil 441 millones 733.5 miles de pesos, de los cuales 3 mil 203 millones 662.8 miles de pesos corresponden a disponibilidades financieras de ejercicios anteriores y 2 mil 181 millones 61.7 miles de pesos a pasivos pendientes de liquidar al cierre del ejercicio, así como aplicaciones de remanentes por 297 millones 623.6 miles de pesos.

CUENTA PÚBLICA DEL GOBIERNO, ORGANISMOS AUXILIARES Y AUTÓNOMOS DEL ESTADO DE MÉXICO 2021

Instituto de Seguridad Social del Estado de México y Municipios
Estado Analítico del Ejercicio del Presupuesto de Egresos
Clasificación por Objeto del Gasto (Capítulo y Concepto)
Del 1 de Enero al 31 de Diciembre de 2021
(Miles de Pesos)

Concepto	Egresos					Subejercicio 6 = (3 - 4)
	Aprobado	Ampliaciones/ (Reducciones)	Modificado	Devengado	Pagado	
	1	2	3 = (1 + 2)	4	5	
Servicios Personales	4,668,598.8	.0	4,668,598.8	4,255,432.1	4,251,490.8	413,166.7
Remuneraciones al Personal de Carácter Permanente	1,260,054.7	-84,928.8	1,175,125.9	1,068,574.8	1,068,574.8	106,551.1
Remuneraciones al Personal de Carácter Transitorio	500,063.8	57,473.5	557,537.3	508,447.1	508,447.1	49,090.2
Remuneraciones Adicionales y Especiales	1,722,785.5	46,419.0	1,769,204.5	1,638,969.7	1,636,288.1	130,234.8
Seguridad Social	640,296.1	4,025.3	644,321.4	580,796.5	580,796.5	63,524.9
Otras Prestaciones Sociales y Económicas	341,452.9	18,293.2	359,746.1	328,605.1	327,345.4	31,141.0
Previsiones	69,915.7	-63,492.6	6,423.1	.0	.0	6,423.1
Pago de Estímulos a Servidores Públicos	134,030.1	22,210.4	156,240.5	130,038.9	130,038.9	26,201.6
Materiales y Suministros	4,150,811.7	-420,180.0	3,730,631.7	3,637,391.1	2,587,598.3	93,240.6
Materiales de Administración, Emisión de Documentos y Artículos Oficiales	23,078.7	-2,486.3	20,592.4	13,240.7	13,000.1	7,351.7
Alimentos y Utensilios	13,737.7	-2,378.9	11,358.8	7,282.3	6,687.1	4,076.5
Materias Primas y Materiales de Producción y Comercialización	192.3	-10.0	182.3	135.1	133.5	47.2
Materiales y Artículos de Construcción y de Reparación	16,369.5	1,419.5	17,789.0	12,073.9	10,013.4	5,715.1
Productos Químicos, Farmacéuticos y de Laboratorio	4,015,494.1	-420,297.3	3,595,196.8	3,536,226.4	2,505,595.7	58,970.4
Combustibles, Lubrificantes y Aditivos	41,391.2	-239.7	41,151.5	36,093.9	34,517.2	5,057.6
Vestuario, Blancos, Prendas de Protección y Artículos Deportivos	11,285.1	2,906.3	14,191.4	13,979.0	8,852.4	212.4
Materiales y Suministros Para Seguridad	7.7	.0	7.7	5.0	5.0	2.7
Herramientas, Refacciones y Accesorios Menores	29,255.4	906.4	30,161.8	18,354.8	8,793.9	11,807.0
Servicios Generales	4,446,454.1	-231,342.3	4,215,111.8	3,935,862.7	2,975,191.7	279,249.1
Servicios Básicos	113,555.1	6,897.5	120,452.6	86,243.3	78,983.2	34,209.3
Servicios de Arrendamiento	1,627,088.9	-108,603.7	1,518,485.2	1,492,563.6	1,082,312.0	25,921.6
Servicios Profesionales, Científicos, Técnicos y Otros Servicios	390,039.5	-127,860.7	262,178.8	187,219.3	142,865.4	74,959.5
Servicios Financieros, Bancarios y Comerciales	20,561.1	471.9	21,033.0	17,524.5	17,524.1	3,508.5
Servicios de Instalación, Reparación, Mantenimiento y Conservación	482,917.2	-6,202.3	476,714.9	405,213.3	252,318.6	71,501.6
Servicios de Comunicación Social y Publicidad	7,903.7	-2,335.4	5,568.3	1,329.0	1,058.7	4,239.3
Servicios de Traslado y Viáticos	9,330.7	-19.2	9,311.5	4,681.1	4,681.1	4,630.4
Servicios Oficiales	6,066.1	-2,086.7	3,979.4	1,500.2	1,500.2	2,479.2
Otros Servicios Generales	1,788,991.8	8,396.3	1,797,388.1	1,739,588.4	1,393,948.4	57,799.7
Transferencias, Asignaciones, Subsidios y Otras Ayudas	15,429,125.8	1,332,060.0	16,761,185.8	16,748,504.8	16,747,784.5	12,681.0
Transferencias Internas y Asignaciones al Sector Público	.0	.0	.0	.0	.0	.0
Transferencias al Resto del Sector Público	.0	.0	.0	.0	.0	.0
Subsidios y Subvenciones	.0	.0	.0	.0	.0	.0
Ayudas Sociales	10,462.6	.0	10,462.6	621.4	570.6	9,841.2
Pensiones y Jubilaciones	15,418,663.2	1,332,060.0	16,750,723.2	16,747,883.4	16,747,213.9	2,839.8
Transferencias a Fideicomisos, Mandatos y Otros Análogos	.0	.0	.0	.0	.0	.0
Transferencias a la Seguridad Social	.0	.0	.0	.0	.0	.0
Donativos	.0	.0	.0	.0	.0	.0
Transferencias al Exterior	.0	.0	.0	.0	.0	.0
Bienes Muebles, Inmuebles e Intangibles	79,419.5	-1,500.0	77,919.5	16,001.6	11.6	61,917.9
Mobiliario y Equipo de Administración	16,129.5	-9,696.7	6,432.8	4,750.2	11.6	1,682.6
Mobiliario y Equipo Educativo y Recreativo	2,000.0	-1,500.0	500.0	4.2	.0	495.8
Equipo e Instrumental Médico y de Laboratorio	61,290.0	176.7	61,466.7	1,727.2	.0	59,739.5
Vehículos y Equipo de Transporte	.0	9,520.0	9,520.0	9,520.0	.0	.0
Equipo de Defensa y Seguridad	.0	.0	.0	.0	.0	.0
Maquinaria, Otros Equipos y Herramientas	.0	.0	.0	.0	.0	.0
Activos Biológicos	.0	.0	.0	.0	.0	.0
Bienes Inmuebles	.0	.0	.0	.0	.0	.0
Activos Intangibles	.0	.0	.0	.0	.0	.0
Inversión Pública	125,000.0	-121,937.3	3,062.7	3,043.6	3,043.6	19.1
Obra Pública en Bienes de Dominio Público	.0	.0	.0	.0	.0	.0
Obra Pública en Bienes Propios	125,000.0	-121,937.3	3,062.7	3,043.6	3,043.6	19.1
Proyectos Productivos y Acciones de Fomento	.0	.0	.0	.0	.0	.0
Inversiones Financieras y Otras Provisiones	669,645.2	329.2	669,974.4	599,582.3	598,826.8	70,392.1
Inversiones Para el Fomento de Actividades Productivas	473,575.6	329.2	473,904.8	473,904.8	473,149.3	.0
Acciones y Participaciones de Capital	.0	.0	.0	.0	.0	.0
Compra de Títulos y Valores	196,069.6	.0	196,069.6	125,677.5	125,677.5	70,392.1
Concesión de Préstamos	.0	.0	.0	.0	.0	.0
Inversiones en Fideicomisos, Mandatos y Otros Análogos	.0	.0	.0	.0	.0	.0
Otras Inversiones Financieras	.0	.0	.0	.0	.0	.0
Provisiones para Contingencias y Otras Erogaciones Especiales	.0	.0	.0	.0	.0	.0
Participaciones y Aportaciones	.0	.0	.0	.0	.0	.0
Participaciones	.0	.0	.0	.0	.0	.0
Aportaciones	.0	.0	.0	.0	.0	.0
Convenios	.0	.0	.0	.0	.0	.0
Deuda Pública	.0	2,052,825.0	2,052,825.0	1,950,892.7	1,950,892.7	101,932.3
Amortización de la Deuda Pública	.0	.0	.0	.0	.0	.0
Intereses de la Deuda Pública	.0	.0	.0	.0	.0	.0
Comisiones de la Deuda Pública	.0	.0	.0	.0	.0	.0
Gastos de la Deuda Pública	.0	.0	.0	.0	.0	.0
Costo por Coberturas	.0	.0	.0	.0	.0	.0
Apoyos Financieros	.0	.0	.0	.0	.0	.0
Adeudos de Ejercicios Fiscales Anteriores	.0	2,052,825.0	2,052,825.0	1,950,892.7	1,950,892.7	101,932.3
Total del Gasto	29,569,055.1	2,610,254.6	32,179,309.7	31,146,710.9	29,114,840.0	1,032,598.8

ISSEM y M

Instituto de Seguridad Social del Estado de México y Municipios
Estado Analítico del Ejercicio del Presupuesto de Egresos
Clasificación Económica (por Tipo de Gasto)
Del 1 de Enero al 31 de Diciembre de 2021
(Miles de Pesos)

Concepto	Egresos					Subejercicio 6 = (3 - 4)
	Aprobado	Ampliaciones/ (Reducciones)	Modificado	Devengado	Pagado	
	1	2	3 = (1 + 2)	4	5	
Gasto Corriente	13,276,327.2	- 651,522.3	12,624,804.9	11,829,307.3	9,814,851.4	795,497.6
Gasto de Capital	874,064.7	- 123,108.1	750,956.6	618,627.5	601,882.0	132,329.1
Amortización de la Deuda y Disminución de Pasivos	-	2,052,825.0	2,052,825.0	1,950,892.7	1,950,892.7	101,932.3
Pensiones y Jubilaciones	15,418,663.2	1,332,060.0	16,750,723.2	16,747,883.4	16,747,213.9	2,839.8
Participaciones	-	-	-	-	-	-
Total del Gasto	29,569,055.1	2,610,254.6	32,179,309.7	31,146,710.9	29,114,840.0	1,032,598.8

Instituto de Seguridad Social del Estado de México y Municipios
Estado Analítico del Ejercicio del Presupuesto de Egresos
Clasificación Administrativa
Del 1 de Enero al 31 de Diciembre de 2021
(Miles de Pesos)

Concepto	Egresos					Subejercicio 6 = (3 - 4)
	Aprobado	Ampliaciones/ (Reducciones)	Modificado	Devengado	Pagado	
	1	2	3 = (1 + 2)	4	5	
Entidades Paraestatales y Fideicomisos No Empresariales y No Financieros	-	-	-	-	-	-
Instituciones Públicas de Seguridad Social	29,569,055.1	2,610,254.6	32,179,309.7	31,146,710.9	29,114,840.0	1,032,598.8
Entidades Paraestatales Empresariales No Financieras con Participación Estatal Mayoritaria	-	-	-	-	-	-
Fideicomisos Empresariales No Financieros con Participación Estatal Mayoritaria	-	-	-	-	-	-
Entidades Paraestatales Empresariales Financieras Monetarias con Participación Estatal Mayoritaria	-	-	-	-	-	-
Entidades Paraestatales Empresariales Financieras No Monetarias con Participación Estatal Mayoritaria	-	-	-	-	-	-
Fideicomisos Financieros Públicos con Participación Estatal Mayoritaria	-	-	-	-	-	-
Total del Gasto	29,569,055.1	2,610,254.6	32,179,309.7	31,146,710.9	29,114,840.0	1,032,598.8

Instituto de Seguridad Social del Estado de México y Municipios
Estado Analítico del Ejercicio del Presupuesto de Egresos
Clasificación Administrativa
Del 1 de Enero al 31 de Diciembre de 2021
(Miles de Pesos)

Concepto	Egresos					Subejercicio 6 = (3 - 4)
	Aprobado	Ampliaciones/ (Reducciones)	Modificado	Devengado	Pagado	
	1	2	3 = (1 + 2)	4	5	
207C0400000000 Instituto de Seguridad Social del Estado de México y Municipios	29,569,055.1	2,610,254.6	32,179,309.7	31,146,710.9	29,114,840.0	1,032,598.8
Total del Gasto	29,569,055.1	2,610,254.6	32,179,309.7	31,146,710.9	29,114,840.0	1,032,598.8

CUENTA PÚBLICA DEL GOBIERNO, ORGANISMOS AUXILIARES Y AUTÓNOMOS DEL ESTADO DE MÉXICO 2021

Instituto de Seguridad Social del Estado de México y Municipios
Estado Analítico del Ejercicio del Presupuesto de Egresos
Clasificación Administrativa
Del 1 de Enero al 31 de Diciembre de 2021
(Miles de pesos)

Concepto	Egresos					Subejercicio 6 = (3 - 4)
	Aprobado	Ampliaciones/ (Reducciones)	Modificado	Devengado	Pagado	
	1	2	3 = (1 + 2)	4	5	
Poder Ejecutivo	29,569,055.1	2,610,254.6	32,179,309.7	31,146,710.9	29,114,840.0	1,032,598.8
Poder Legislativo			-			-
Poder Judicial			-			-
Órganos Autónomos			-			-
Total del Gasto	29,569,055.1	2,610,254.6	32,179,309.7	31,146,710.9	29,114,840.0	1,032,598.8

Instituto de Seguridad Social del Estado de México y Municipios
Estado Analítico del Ejercicio del Presupuesto de Egresos
Clasificación Funcional (Finalidad y Función)
Del 1 de Enero al 31 de Diciembre de 2021
(Miles de Pesos)

Concepto	Egresos					Subejercicio 6 = (3 - 4)
	Aprobado	Ampliaciones/ (Reducciones)	Modificado	Devengado	Pagado	
	1	2	3 = (1 + 2)	4	5	
Gobierno	39,299.9	-	39,299.9	32,927.8	32,727.2	6,372.1
Legislación			-			-
Justicia			-			-
Coordinación de la Política de Gobierno	39,299.9	-	39,299.9	32,927.8	32,727.2	6,372.1
Relaciones Exteriores			-			-
Asuntos Financieros y Hacendarios			-			-
Seguridad Nacional			-			-
Asuntos de Orden Público y de Seguridad Interior			-			-
Otros Servicios Generales			-			-
Desarrollo Social	29,529,755.2	557,429.6	30,087,184.8	29,162,890.4	27,131,220.1	924,294.4
Protección Ambiental			-			-
Vivienda y Servicios a la Comunidad			-			-
Salud	12,730,405.1	770,335.9	11,960,069.2	11,225,894.8	9,230,621.3	734,174.4
Recreación, Cultura y Otras Manifestaciones Sociales			-			-
Educación			-			-
Protección Social	16,799,350.1	1,327,765.5	18,127,115.6	17,936,995.6	17,900,598.8	190,120.0
Otros Asuntos Sociales			-			-
Desarrollo Económico	-	-	-	-	-	-
Asuntos Económicos, Comerciales y Laborales en General			-			-
Agropecuaria, Silvicultura, Pesca y Caza			-			-
Combustibles y Energía			-			-
Minería, Manufacturas y Construcción			-			-
Transporte			-			-
Comunicaciones			-			-
Turismo			-			-
Ciencia, Tecnología e Innovación			-			-
Otras Industrias y Otros Asuntos Económicos			-			-
Otras no Clasificadas en Funciones Anteriores	-	2,052,825.0	2,052,825.0	1,950,892.7	1,950,892.7	101,932.3
Transacciones de la Deuda Pública / Costo Financiero de la Deuda			-			-
Transferencias, Participaciones y Aportaciones entre Diferentes Niveles y Órdenes de Gobierno			-			-
Saneamiento del Sistema Financiero			-			-
Adeudos de Ejercicios Fiscales Anteriores	-	2,052,825.0	2,052,825.0	1,950,892.7	1,950,892.7	101,932.3
Total del Gasto	29,569,055.1	2,610,254.6	32,179,309.7	31,146,710.9	29,114,840.0	1,032,598.8

Instituto de Seguridad Social del Estado de México y Municipios
Endeudamiento Neto
Del 1 de Enero al 31 de Diciembre de 2021
(Miles de Pesos)

Identificación de Crédito o Instrumento	Contratación/Colocación	Amortización	Endeudamiento Neto
	A	B	C = A - B
Créditos Bancarios			
			-
			-
			-
			-
			-
			-
Total Créditos Bancarios	-	-	-

Otros Instrumentos de Deuda			
			-
			-
			-
			-
			-
			-
Total Otros Instrumentos de Deuda	-	-	-

TOTAL	-	-	-
--------------	---	---	---

Instituto de Seguridad Social del Estado de México y Municipios
Intereses de la Deuda
Del 1 de Enero al 31 de Diciembre de 2021
(Miles de Pesos)

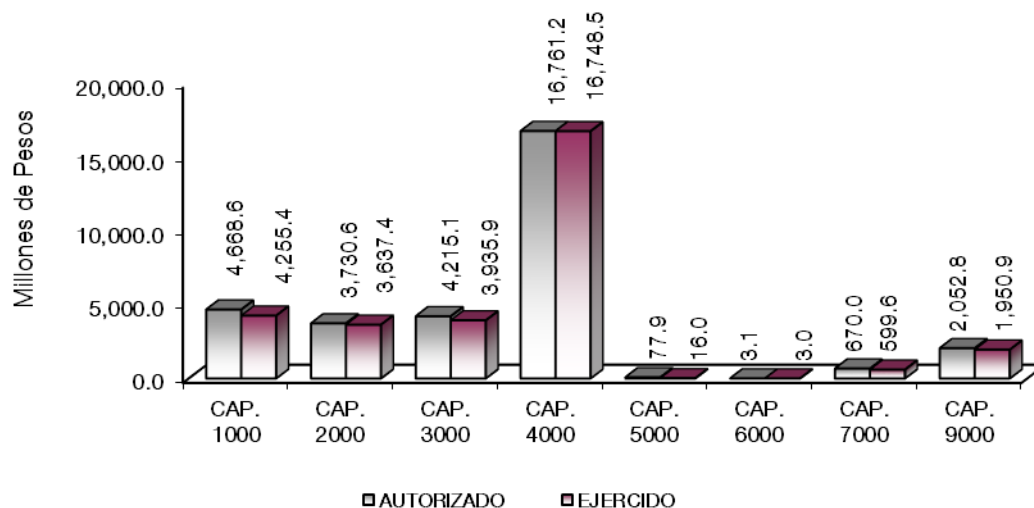
Identificación de Crédito o Instrumento	Devengado	Pagado
Créditos Bancarios		
Total de Intereses de Créditos Bancarios	-	-

Otros Instrumentos de Deuda		
Total de Intereses de Otros Instrumentos de Deuda	-	-

TOTAL	-	-
--------------	---	---

CUENTA PÚBLICA DEL GOBIERNO, ORGANISMOS AUXILIARES Y AUTÓNOMOS DEL ESTADO DE MÉXICO 2021

Instituto de Seguridad Social del Estado de México y Municipios EGRESOS POR CAPÍTULO (Miles de Pesos)								
EGRESOS	AUTORIZADO	ASIGNADO	PRESUPUESTO 2021		TOTAL AUTORIZADO	EJERCIDO	VARIACIÓN	
			ASIGNACIONES Y/O AMPLIACIONES	REDUCCIONES Y/O DISMINUCIONES			IMPORTE	%
Servicios Personales	4,371,387.3	4,668,598.8	221,008.7	221,008.7	4,668,598.8	4,255,432.1	413,166.7	8.8
Materiales y Suministros	4,150,811.7	4,150,811.7	237,323.4	657,503.4	3,730,631.7	3,637,391.1	93,240.6	2.5
Servicios Generales	4,446,042.0	4,446,454.1	180,739.8	412,082.1	4,215,111.8	3,935,862.7	279,249.1	6.6
Transferencias, Asignaciones, Subsidios y Otras Ayudas	15,429,125.8	15,429,125.8	1,374,560.0	42,500.0	16,761,185.8	16,748,504.8	12,681.0	.1
Bienes Muebles, Inmuebles e Intangibles	79,419.5	79,419.5	29,329.0	30,829.0	77,919.5	16,001.6	61,917.9	79.5
Inversión Pública	125,000.0	125,000.0		121,937.3	3,062.7	3,043.6	19.1	.6
Inversiones Financieras	669,645.2	669,645.2	329.2		669,974.4	599,582.3	70,392.1	10.5
Deuda Pública			2,052,825.0		2,052,825.0	1,950,892.7	101,932.3	5.0
TOTAL	29,271,431.5	29,569,055.1	4,096,115.1	1,485,860.5	32,179,309.7	31,146,710.9	1,032,598.8	3.2



NOTAS AL PRESUPUESTO DE EGRESOS

EGRESOS

Con respecto al presente ejercicio, se tuvo un presupuesto asignado de 29 mil 569 millones 55.1 miles de pesos, presentando ampliaciones y traspasos netos de más por 2 mil 610 millones 254.6 miles de pesos, con lo que se determinó un presupuesto modificado de 32 mil 179 millones 309.7 miles de pesos, de los cuales se ejercieron al 31 de diciembre de 2021 31 mil 146 millones 710.9 miles de pesos, con una variación de menos por un mil 32 millones 598.8 miles de pesos, equivalente al 3.2 por ciento en relación con el total autorizado.

SERVICIOS PERSONALES

El presupuesto asignado de este capítulo fue de 4 mil 668 millones 598.8 miles de pesos, de los cuales se ejercieron 4 mil 255 millones 432.1 miles de pesos, con un subejercicio por 413 millones 166.7 miles de pesos, equivalente al 8.8 por ciento en relación con el total autorizado.

MATERIALES Y SUMINISTROS

En este capítulo, inicialmente se tenía un presupuesto asignado de 4 mil 150 millones 811.7 miles de pesos, se autorizaron cancelaciones por 420 millones 180 mil pesos, obteniendo un presupuesto modificado de 3 mil 730 millones 631.7 miles de pesos, de los cuales se ejercieron 3 mil 637 millones 391.1 miles de pesos, con un subejercicio por 93 millones 240.6 miles de pesos, equivalente al 2.5 por ciento en relación con el total autorizado.

SERVICIOS GENERALES

El presupuesto asignado inicial para este capítulo fue de 4 mil 446 millones 454.1 miles de pesos, se autorizaron cancelaciones por 231 millones 342.3 miles de pesos, obteniendo un presupuesto modificado de 4 mil 215 millones 111.8 miles de pesos, el importe ejercido es de 3 mil 935 millones 862.7 miles de pesos, con un subejercicio por 279 millones 249.1 miles de pesos, equivalente al 6.6 por ciento en relación con el importe autorizado.

TRANSFERENCIAS, ASIGNACIONES, SUBSIDIOS Y OTRAS AYUDAS

El presupuesto asignado inicial de este capítulo fue de 15 mil 429 millones 125.8 miles de pesos, se autorizaron ampliaciones y trasposos netos por un mil 332 millones 60 mil pesos, obteniendo un presupuesto modificado de 16 mil 761 millones 185.8 miles de pesos y se ejercieron 16 mil 748 millones 504.8 miles de pesos, con un subejercicio por 12 millones 681 mil pesos, equivalente al 0.1 por ciento en relación con el total autorizado.

BIENES MUEBLES, INMUEBLES E INTANGIBLES

Se tuvo un asignado inicial de 79 millones 419.5 miles de pesos, se tuvieron cancelaciones por un millón 500 mil pesos, obteniendo un presupuesto modificado de 77 millones 919.5 miles de pesos. El importe ejercido es de 16 millones 1.6 miles de pesos, con un subejercicio por 61 millones 917.9 miles de pesos, equivalente al 79.5 por ciento en relación con el total autorizado.

INVERSIÓN PÚBLICA

El presupuesto autorizado inicial de este capítulo fue de 125 millones de pesos, se autorizaron cancelaciones por 121 millones 937.3 miles de pesos, resultando un presupuesto modificado de 3 millones 62.7 miles de pesos, de los cuales se ejercieron 3 millones 43.6 miles de pesos, con un subejercicio por 19.1 miles de pesos, equivalente al 0.6 por ciento en relación con el total autorizado.

INVERSIONES FINANCIERAS Y OTRAS PROVISIONES

El presupuesto asignado inicial fue de 669 millones 645.2 miles de pesos, se autorizaron ampliaciones por 329.2 miles de pesos, obteniendo un presupuesto modificado de 669 millones 974.4 miles de pesos, de los cuales se ejercieron 599 millones 582.3 miles de pesos, con un subejercicio por 70 millones 392.1 miles de pesos, equivalente al 10.5 por ciento en relación con el total autorizado.

DEUDA PÚBLICA

Se autorizó una ampliación para el pago de pasivos derivados de erogaciones devengadas y pendientes de ejercicios anteriores por 2 mil 52 millones 825 mil pesos, de los cuales se ejercieron un mil 950 millones 892.7 miles de pesos, con un importe por ejercer de 101 millones 932.3 miles de pesos, equivalente al 5 por ciento en relación con el total autorizado.

ISS E M y M

INFORMACIÓN PRESUPUESTAL

Instituto de Seguridad Social del Estado de México y Municipios
EGRESOS POR OBJETO DEL GASTO
(Miles de Pesos)

CAPÍTULO Y OBJETO DEL GASTO	PRESUPUESTO 2021				TOTAL AUTORIZADO	EJERCIDO	VARIACIÓN
	AUTORIZADO	ASIGNADO	ASIGNACIONES Y/O AMPLIACIONES	REDUCCIONES Y/O DISMINUCIONES			
SERVICIOS PERSONALES	4,371,387.3	4,668,598.8	221,008.7	221,008.7	4,668,598.8	4,255,432.1	413,166.7
Sueldo base	1,171,653.6	1,260,054.7	4,250.1	89,178.9	1,175,125.9	1,068,574.8	106,551.1
Honorarios asimilables al salario	849.0	945.0	45.8	84.8	906.0	805.0	101.0
Sueldo por interinato	245,600.5	266,554.5	49,478.5	461.0	315,572.0	291,957.2	23,614.8
Sueldos y salarios compactados al personal eventual	47,028.4	50,155.4	2,277.2	2,263.8	50,168.8	44,606.3	5,562.5
Becas para médicos residentes	160,730.1	174,010.0	6,155.6	853.2	179,312.4	163,804.2	15,508.2
Compensación por servicio social	7,862.8	8,398.9	4,159.3	980.1	11,578.1	7,274.4	4,303.7
Prima por años de servicio	42,637.7	46,289.1	3,003.0	41.1	49,251.0	45,067.9	4,183.1
Prima de antigüedad	7,196.7	7,196.6	13,121.4	732.1	19,585.9	19,379.7	206.2
Prima adicional por permanencia en el servicio	4,622.5	5,090.6	1,809.0	3.1	6,896.5	6,336.4	560.1
Prima vacacional	78,790.6	78,906.8	2,834.0	877.7	80,863.1	76,964.9	3,898.2
Aguinaldo	191,751.4	194,887.1	2,590.6	6,735.1	190,742.6	182,818.9	7,923.7
Aguinaldo de eventuales	37,796.1	37,814.6	13,252.1	324.9	50,741.8	47,855.2	2,886.6
Prima dominical	5,617.4	5,897.4	777.0	308.9	6,365.5	5,715.8	649.7
Remuneraciones por horas extraordinarias	118.0	131.1	63.0	2.1	192.0	177.9	14.1
Compensación	4.8	5.2		2.0	5.0	3.9	1.1
Compensación por servicios especiales	366,232.8	395,078.3	3,865.0	6,429.9	392,513.4	358,345.6	34,167.8
Compensación por riesgo profesional	117,026.9	126,526.1	9,075.0	383.6	135,217.5	124,456.0	10,761.5
Compensación por retabulación	49,741.1	53,595.3	769.5	1,681.4	52,683.4	46,287.1	6,396.3
Gratificación	607,444.4	653,872.0	21,198.5	10,251.2	664,819.3	611,593.8	53,225.5
Gratificación por convenio	82,656.0	82,656.0	721.6	2,072.4	81,305.2	78,763.6	2,541.6
Gratificación por productividad	11,403.9	11,403.9	279.2	18.1	11,665.0	11,294.4	370.6
Estudios superiores	21,185.9	23,435.4	2,924.1	2.2	26,357.3	23,908.6	2,448.7
Aportaciones al ISSSTE			7.6	7.6			
Cuotas de servicio de salud	286,454.5	308,399.9	4,830.4	2,034.0	311,196.3	283,475.6	27,720.7
Cuotas al Sistema Solidario de Reparo	200,618.3	215,916.4	3,639.2	1,508.9	218,046.7	198,208.3	19,838.4
Cuotas del Sistema de Capitalización Individual	35,400.6	38,118.2	1,736.3	21.1	39,833.4	36,127.7	3,705.7
Aportaciones para financiar los gastos generales de administración	24,463.1	26,267.1	171.2	199.3	26,239.0	23,373.6	2,865.4
Riesgo de trabajo	39,866.0	42,381.3	23.9	3,672.2	38,733.0	32,589.6	6,143.4
Seguros y fianzas	9,213.2	9,213.2	1,270.0	210.2	10,273.0	7,021.7	3,251.3
Cuotas para fondo de retiro	28,373.6	28,373.6	1,571.6	344.6	29,600.6	28,886.1	714.5
Seguro de separación individualizado	9,004.3	9,004.3		67.2	8,937.1	6,170.9	2,766.2
Indemnizaciones por accidentes de trabajo	460.8	460.8	70.3	35.3	495.8	123.7	372.1
Liquidaciones por indemnizaciones, por sueldos y salarios caídos	12,960.2	12,960.2		8,457.3	4,502.9	3,777.7	725.2
Prima por jubilación	9,667.9	9,667.9	2,073.4	1,238.6	10,502.7	9,579.0	923.7
Becas para hijos de trabajadores sindicalizados	5,865.4	5,865.4	901.8	24.4	6,742.8	6,270.2	472.6
Días cívicos y económicos	17,771.6	18,139.6	14,930.5	454.5	32,615.6	30,629.9	1,985.7
Día del maestro y del servidor público	74,303.4	74,303.5	1,360.2	2,924.4	72,739.3	69,635.0	3,104.3
Otros gastos derivados de convenio	74,291.3	79,687.0	12,535.0	1,421.7	90,800.3	83,998.1	6,802.2
Asignaciones extraordinarias para servidores públicos	7,285.8	7,285.8	725.8	193.0	7,818.6	6,928.4	890.2
Becas institucionales	3,145.2	3,145.2		49.7	3,095.5	400.4	2,695.1
Elaboración de Tesis	30.8	30.8			30.8		30.8
Viáticos	336.9	347.9	25.5	18.4	355.0	236.9	118.1
Despensa	85,457.2	92,180.9	829.5	1,501.3	91,509.1	81,968.8	9,540.3
Previsiones de carácter laboral, económica y de seguridad social	69,915.7	69,915.7		63,492.6	6,423.1		6,423.1
Reconocimiento a servidores públicos	8,643.7	8,643.7	525.6	591.7	8,577.6	6,940.1	1,637.5
Estímulos por puntualidad y asistencia	95,199.6	110,678.8	19,365.4	8,364.3	121,679.9	103,015.0	18,664.9
Recompensas	14,707.6	14,707.6	490.6		25,983.0	20,983.8	5,899.2
MATERIALES Y SUMINISTROS	4,150,811.7	4,150,811.7	237,323.4	657,503.4	3,730,631.7	3,637,391.1	93,240.6
Materiales y útiles de oficina	10,942.2	10,942.2	115.6	157.3	10,900.5	9,958.4	942.1
Enseres de oficina	1,121.6	1,121.6	101.1	105.2	1,117.5	638.1	479.4
Material y útiles de imprenta y reproducción	.4	.4			.4		.4
Material estadístico y geográfico	26.9	26.9			26.9		26.9
Materiales y útiles para el procesamiento en equipos y bienes	7,502.1	7,502.1		2,470.6	5,031.5	115.6	4,915.9
Material de información	11.3	11.3	.5	.1	11.7	4.8	6.9
Material y enseres de limpieza	2,743.0	2,743.0	149.5	50.0	2,842.5	2,435.8	406.7
Material didáctico	361.2	361.2		69.7	291.5	88.0	203.5
Material para identificación y registro	370.0	370.0			370.0		370.0
Productos alimenticios para personas	13,315.2	13,315.2		2,365.4	10,949.8	7,031.6	3,918.2
Utensilios para el servicio de alimentación	422.5	422.5	.6	14.1	409.0	250.7	158.3
Combustibles, lubricantes, aditivos, carbón y sus derivados adquiridos como materia prima	2.8	2.8			2.8		2.8
Productos de cuero, piel, plástico y hule adquiridos como materia prima	23.2	23.2			23.2		23.2
Mercancías para su comercialización en tiendas del sector público	166.3	166.3		10.0	156.3	135.1	21.2
Cemento y productos de concreto	11.0	11.0			11.0		11.0
Cal, yeso y productos de yeso	.5	.5			.5		.5
Madera y productos de madera	9.0	9.0		1.8	7.2	4.0	3.2
Vidrio y productos de vidrio	3.0	3.0			3.0		3.0
Material eléctrico y electrónico	4,301.7	4,301.7	166.9	317.8	4,150.8	2,666.5	1,484.3
Artículos metálicos para la construcción	23.5	23.5		4.5	19.0	7.7	11.3
Materiales complementarios	1,510.8	1,510.8	662.2	128.2	2,044.8	1,771.7	273.1
Material de señalización	4,800.0	4,800.0	10.0	1,205.0	3,605.0	1,284.8	2,320.2
Árboles y plantas de ornato	56.6	56.6	5.0		61.6	46.3	15.3
Materiales de construcción	3,056.0	3,056.0	2,836.1	1,278.9	4,613.2	3,768.6	844.6
Estructuras y manufacturas para todo tipo de construcción	2,597.4	2,597.4	848.5	173.0	3,272.9	2,524.3	748.6
Sustancias químicas	79,356.9	79,356.9	1,345.0	1,345.0	79,356.9	61,171.9	18,185.0
Plaguicidas, abonos y fertilizantes	12.0	12.0			12.0		12.0
Medicinas y productos farmacéuticos	2,396,782.5	2,396,782.5	222,807.1	357,809.3	2,261,780.3	2,225,199.0	36,581.3
Materiales, accesorios y suministros médicos	1,514,051.6	1,514,051.6	3,470.9	288,984.7	1,228,537.8	1,228,529.5	8.3
Fibras sintéticas, hules, plásticos y derivados	456.1	456.1	218.7		674.8	646.3	28.5

CUENTA PÚBLICA DEL GOBIERNO, ORGANISMOS AUXILIARES Y AUTÓNOMOS DEL ESTADO DE MÉXICO 2021

CAPÍTULO Y OBJETO DEL GASTO	PRESUPUESTO 2021						
	AUTORIZADO	ASIGNADO	ASIGNACIONES Y/O AMPLIACIONES	REDUCCIONES Y/O DISMINUCIONES	TOTAL AUTORIZADO	EJERCIDO	VARIACIÓN
Materiales, accesorios y suministros de laboratorio	24,835.0	24,835.0			24,835.0	20,679.7	4,155.3
Combustibles, lubricantes y aditivos	41,391.2	41,391.2	193.7	433.5	41,151.4	36,093.9	5,057.5
Vestuario y uniformes	8,181.1	8,181.1	2,472.3	13.5	10,639.9	10,618.8	21.1
Prendas de seguridad y protección personal	248.8	248.8	78.6		327.4	238.1	89.3
Artículos deportivos	71.3	71.3			71.3		71.3
Productos textiles	2.0	2.0	175.9	146.7	31.2	.5	30.7
Blancos y otros productos textiles	2,781.9	2,781.9	339.7		3,121.6	3,121.6	
Prendas de protección	7.7	7.7			7.7	5.0	2.7
Refacciones, accesorios y herramientas	738.7	738.7	157.0	26.5	869.2	621.1	248.1
Refacciones y accesorios menores de edificios	103.6	103.6		2.6	101.0	49.9	51.1
Refacciones y accesorios menores de mobiliario y equipo de admn, educacional y recreativo	18.8	18.8			18.8	2.5	16.3
Refacciones y accesorios para equipo de cómputo	60.0	60.0	185.9		245.9	245.9	
Refacciones y accesorios menores de equipo e instrumental médico y de laboratorio	23,143.7	23,143.7			23,143.7	13,515.6	9,628.1
Refacciones y accesorios menores para equipo de transporte	48.8	48.8		1.8	47.0	.3	46.7
Artículos para la extinción de incendios.	1,674.0	1,674.0	372.0	22.3	2,023.7	2,006.9	16.8
Medidores de agua			11.5		11.5		11.5
Otros enseres	3,467.8	3,467.8	599.1	365.9	3,701.0	1,912.6	1,788.4
SERVICIOS GENERALES	4,446,042.0	4,446,454.1	180,739.8	412,082.1	4,215,111.8	3,935,862.7	279,249.1
Servicio de energía eléctrica	44,930.4	44,930.4	787.4		45,717.8	33,550.6	12,167.2
Gas	3,222.0	3,222.0	565.6		3,787.6	3,787.6	
Servicio de agua.	28,110.6	28,110.6	5,514.5		33,625.1	24,609.0	9,016.1
Servicio de cloración de agua							
Servicio de telefonía convencional	29,895.8	29,895.8			29,895.8	17,470.1	12,425.7
Servicio de telefonía celular	299.4	299.4			299.4	39.7	259.7
Servicios de radiocalización y telecomunicación	70.5	70.5	30.0		100.5	63.7	36.8
Servicios de conducción de señales analógicas y digitales							
Servicios de acceso a Internet	7,000.0	7,000.0			7,000.0	6,717.6	282.4
Servicio postal y telegráfico	26.4	26.4			26.4	5.0	21.4
Servicios de telecomunicación especializados							
Arendamiento de terrenos	1,656.4	1,656.4			1,656.4	1,166.5	489.9
Arendamiento de edificios y locales	8,199.3	8,199.3			8,199.3	5,667.8	2,531.5
Arendamiento de equipo y bienes informáticos	88,444.6	88,444.6	1,400.0		89,844.6	89,335.7	508.9
Arendamiento de equipo e instrumental médico y de laboratorio	108,169.1	108,169.1		23,430.0	84,739.1	68,351.7	16,387.4
Arendamiento de vehículos	72,323.8	72,323.8			72,323.8	70,241.8	2,082.0
Arendamiento de maquinaria y equipo		477.7			463.7		
Arendamiento de activos intangibles	477.7			14.0		45.7	418.0
Arendamiento de equipo para el suministro de sustancias y productos químicos	20,502.0	20,502.0	400.0	325.3	20,576.7	17,072.8	3,503.9
Asesorías asociadas a convenios o acuerdos	1,327,316.0	1,327,316.0	31,472.7	118,107.1	1,240,881.6	1,240,881.6	.0
Servicios estadísticos y geográficos	33,073.6	33,073.6	2,085.0	11,466.4	23,692.2	2,191.4	21,500.8
Servicios informáticos	13.2	13.2			13.2		13.2
Capacitación	135,043.6	135,043.6		100,585.8	34,457.8	34,165.8	292.0
Servicio de investigación científica y desarrollo	5,424.4	5,424.4	659.9		6,084.3	4,788.4	1,295.9
Servicios de apoyo administrativo y fotocopiado	42.9	42.9			42.9	10.5	32.4
Impresiones de documentos oficiales para la prestación de servicios públicos, identificación, formatos administrativos y fiscales, fomas valoradas, certificados y títulos	30,655.2	30,655.2	150.6		30,805.8	13,346.5	17,459.3
Servicio de impresión de documentos oficiales	21,098.4	21,098.4	365.3	16.2	21,447.5	13,001.6	8,445.9
Servicios de vigilancia	7.9	7.9			7.9		7.9
Servicios profesionales	135,652.2	135,652.2		14,045.0	121,607.2	116,920.6	4,686.6
Servicios bancarios y financieros	29,028.1	29,028.1	697.3	5,705.4	24,020.0	2,794.5	21,225.5
Seguros y fianzas	9,129.2	9,541.3	500.0		10,041.3	6,936.0	3,105.3
Fletes y maniobras	10,486.8	10,486.8			10,486.8	10,396.6	90.2
Reparación y mantenimiento de inmuebles	533.0	533.0	1.0	29.1	504.9	191.9	313.0
Adaptación de locales, almacenes, bodegas y edificios	38,740.0	38,740.0		1,275.0	37,465.0	30,230.8	7,234.2
Reparación, mantenimiento e instalación de mobiliario y equipo de oficina	25,300.0	25,300.0		925.0	24,375.0	20,184.5	4,190.5
Reparación, instalación y mantenimiento de equipo médico y de laboratorio	4,351.3	4,351.3	107.3	85.3	4,373.3	1,487.2	2,886.1
Reparación y mantenimiento de vehículos terrestres, aéreos y lacustres	72,600.3	72,600.3		12,955.2	59,645.1	34,768.2	24,876.9
Reparación, instalación y mantenimiento de maquinaria, equipo industrial y diverso	12,764.5	12,764.5			12,764.5	10,254.2	2,510.3
Servicios de lavandería, limpieza e higiene	125,027.6	125,027.6	5,149.3	5,149.4	125,027.5	115,581.3	9,446.2
Servicios de fumigación	195,292.3	195,292.3	8,435.0	285.0	203,442.3	183,281.2	20,161.1
Gastos de publicidad y propaganda	8,841.2	8,841.2	789.0	8.0	9,622.2	9,425.9	196.3
Publicaciones oficiales y de información en general para difusión	2,400.0	2,400.0	595.1	2,146.0	849.1	219.4	629.7
Servicios de fotografía	5,477.0	5,477.0	770.0	1,554.5	4,692.5	1,109.6	3,582.9
Transportación aérea	26.7	26.7			26.7		26.7
Gastos de traslado por vía terrestre	109.4	109.4			109.4		109.4
Víaticos nacionales	4,352.3	4,352.3	52.2	55.5	4,349.0	2,079.3	2,269.7
Víaticos en el extranjero	4,794.2	4,794.2	56.8	72.7	4,778.3	2,601.8	2,176.5
Gastos de ceremonias oficiales y de orden social	74.8	74.8			74.8		74.8
Congresos y convenciones	5,735.4	5,735.4		2,086.7	3,648.7	1,500.2	2,148.5
Otros impuestos y derechos	330.7	330.7			330.7		330.7
Sentencias y resoluciones judiciales	10,752.1	10,752.1	107,124.6		117,876.7	117,185.7	691.0
Otros gastos por responsabilidades	50,000.0	50,000.0		49,974.6	25.4	25.3	.1
Impuesto sobre erogaciones al trabajo personal	9.6	9.6			9.6		9.6
Cuotas y suscripciones	108,126.0	108,126.0		11,452.0	96,674.0	96,673.9	.1
Gastos de servicios menores	2,000.0	2,000.0		160.0	1,840.0	1,768.4	71.6
Estudios y análisis clínicos	3,225.7	3,225.7	86.7	1.0	3,311.4	1,989.5	1,321.9
Inscripciones y arbitrajes	649.5	649.5			649.5	97.2	552.3
Subcontratación de servicios con terceros	55.3	55.3			55.3		55.3
Proyectos para prestación de servicios	674,305.2	674,305.2	12,944.5	50,171.9	637,077.8	600,605.6	36,472.2
	939,868.4	939,868.4			939,868.4	921,242.8	18,625.6
TRANSFERENCIAS, ASIGNACIONES, SUBSIDIOS Y OTRAS AYUDAS	15,429,125.8	15,429,125.8	1,374,560.0	42,500.0	16,761,185.8	16,748,504.8	12,681.0
Gastos relacionados con actividades culturales, deportivas y de ayuda extraordinaria	312.6	312.6			312.6	6.0	306.6
Instituciones sociales no lucrativas	10,150.0	10,150.0			10,150.0	615.4	9,534.6
Pago de pensiones	15,287,928.0	15,287,928.0	1,332,060.0	42,500.0	16,577,488.0	16,577,488.0	
Prestaciones económicas distintas de pensiones	130,735.2	130,735.2	42,500.0		173,235.2	170,395.4	2,839.8

ISSEM y M

CAPÍTULO Y OBJETO DEL GASTO	P R E S U P U E S T O 2 0 2 1				TOTAL AUTORIZADO	EJERCIDO	VARIACIÓN
	AUTORIZADO	ASIGNADO	ASIGNACIONES Y/O AMPLIACIONES	REDUCCIONES Y/O DISMINUCIONES			
BIENES MUEBLES, INMUEBLES E INTANGIBLES	79,419.5	79,419.5	29,329.0	30,829.0	77,919.5	16,001.6	61,917.9
Muebles y enseres	15,129.5	15,129.5		9,696.7	5,432.8	4,679.0	753.8
Bienes informáticos	1,000.0	1,000.0			1,000.0	71.2	928.8
Equipos y aparatos audiovisuales	2,000.0	2,000.0		1,500.0	500.0	4.2	495.8
Equipo médico y de laboratorio.	51,050.0	51,050.0	19,809.0	9,520.0	61,339.0	1,727.2	59,611.8
Instrumental médico y de laboratorio.	10,240.0	10,240.0		10,112.3	127.7		127.7
Vehículos y equipo de transporte terrestre			9,520.0		9,520.0	9,520.0	
INVERSIÓN PÚBLICA	125,000.0	125,000.0		121,937.3	3,062.7	3,043.6	19.1
Edificación no habitacional	125,000.0	125,000.0		121,937.3	3,062.7	3,043.6	19.1
INVERSIONES FINANCIERAS	669,645.2	669,645.2	329.2		669,974.4	599,582.3	70,392.1
Créditos a servidores públicos	473,575.6	473,575.6	329.2		473,904.8	473,904.8	
Reserva técnica	196,069.6	196,069.6			196,069.6	125,677.5	
DEUDA PÚBLICA			2,052,825.0		2,052,825.0	1,950,892.7	101,932.3
Por el ejercicio inmediato anterior			1,821,041.3		1,821,041.3	1,719,109.0	101,932.3
Por ejercicios anteriores			231,783.7		231,783.7	231,783.7	
T O T A L	29,271,431.5	29,569,055.1	4,096,115.1	1,485,860.5	32,179,309.7	31,146,710.9	1,032,598.8

INFORMACIÓN PROGRAMÁTICA

ISSEM y M

Instituto de Seguridad Social del Estado de México y Municipios
Gasto por Categoría Programática
Del 1 de Enero al 31 de Diciembre de 2021
(Miles de Pesos)

Concepto	Egresos					Subejercicio 6=(3 - 4)
	Aprobado	Ampliaciones/ (Reducciones)	Modificado	Devengado	Pagado	
	1	2	3=(1 + 2)	4	5	
Programas	29,569,055.1	557,429.6	30,126,484.7	29,195,818.2	27,163,947.3	930,666.5
Subsidios: Sector Social y Privado o Entidades Federativas y Municipios	-	-	-	-	-	-
Sujetos a Reglas de Operación			-			-
Otros Subsidios			-			-
Desempeño de las Funciones	-	-	-	-	-	-
Prestación de Servicios Públicos			-			-
Provisión de Bienes Públicos			-			-
Planeación, Seguimiento y Evaluación de Políticas Públicas			-			-
Promoción y Fomento			-			-
Regulación y Supervisión			-			-
Funciones de las Fuerzas Armadas (Únicamente Gobierno Federal)			-			-
Específicos			-			-
Proyectos de Inversión			-			-
Administrativos y de Apoyo	-	-	-	-	-	-
Apoyo al Proceso Presupuestario y para Mejorar la Eficiencia Institucional			-			-
Apoyo a la Función Pública y al Mejoramiento de la Gestión			-			-
Operaciones Ajenas			-			-
Compromisos	-	-	-	-	-	-
Obligaciones de Cumplimiento de Resolución Jurisdiccional			-			-
Desastres Naturales			-			-
Obligaciones	29,569,055.1	557,429.6	30,126,484.7	29,195,818.2	27,163,947.3	930,666.5
Pensiones y Jubilaciones	15,418,663.2	1,332,060.0	16,750,723.2	16,747,883.4	16,747,213.9	2,839.8
Aportaciones a la Seguridad Social	14,150,391.9	774,630.4	13,375,761.5	12,447,934.8	10,416,733.4	927,826.7
Aportaciones a Fondos de Estabilización			-			-
Aportaciones a Fondos de Inversión y Reestructura de Pensiones			-			-
Programa de Gasto Federalizado (Gobierno Federal)	-	-	-	-	-	-
Gasto Federalizado			-			-
Participaciones a Entidades Federativas y Municipios			-			-
Costo Financiero, Deuda o Apoyos a Deudores y Ahorradores de la Banca			-			-
Adeudos de Ejercicios Fiscales Anteriores		2,052,825.0	2,052,825.0	1,950,892.7	1,950,892.7	101,932.3
Total del Gasto	29,569,055.1	2,610,254.6	32,179,309.7	31,146,710.9	29,114,840.0	1,032,598.8

El Plan de Desarrollo del Estado de México 2017-2023, es un instrumento prospectivo con una visión hacia 2030. En él se concentran las bases para la elaboración de los programas sectoriales, especiales y regionales que delinearán de manera más puntual y detallada los pasos para el cumplimiento de los objetivos establecidos, así como los planes específicos de inversión que permitirán realizar la proyección de los recursos financieros. Este esfuerzo colectivo plasma los retos y desafíos de la agenda gubernamental con un profundo sentido de responsabilidad y con el compromiso de lograr un desarrollo democrático.

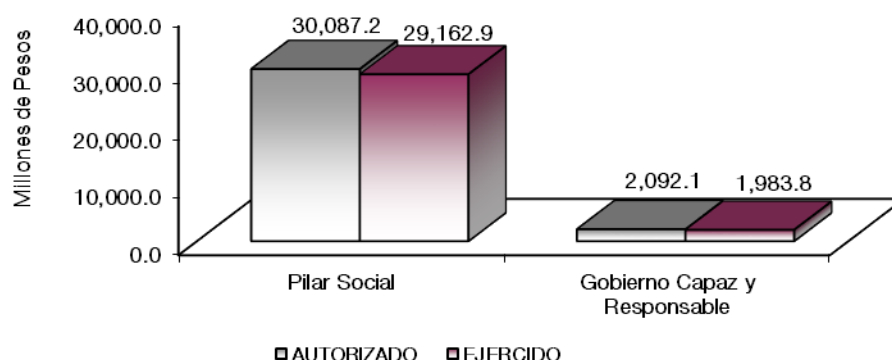
PILAR SOCIAL

Programas de nueva generación para disminuir la desigualdad. El Gobierno del Estado de México considera prioritario desarrollar y conservar familias fuertes, promover el empleo y proteger el ingreso, particularmente el de las mujeres. En correspondencia con la Agenda 2030, el logro de estos propósitos influirá directa e indirectamente el cumplimiento de las metas globales que contribuirán a disminuir la pobreza y el hambre; procurarán el acceso a una vivienda y a servicios básicos adecuados; reducirán las desigualdades y la discriminación; promoverán una educación inclusiva, equitativa y de calidad, así como una vida sana y en general el bienestar. Diagnóstico: Pobreza y Hambre en el Estado de México.

GOBIERNO CAPAZ Y RESPONSABLE

El reto de los gobiernos actuales versa sobre la eficacia en solucionar los problemas endémicos que aquejan a las sociedades modernas y uno de los mayores retos es hacerlo con apego al Estado de Derecho, ya que éste aporta las normas y los valores fundamentales que rigen la convivencia social, así como los derechos y obligaciones de los actores sociales y políticos.

Instituto de Seguridad Social del Estado de México y Municipios								
EGRESOS POR PILAR Y/O EJE TRANSVERSAL								
(Miles de Pesos)								
PILAR Y/O EJE TRANSVERSAL	AUTORIZADO	ASIGNADO	PRESUPUESTO 2021		TOTAL AUTORIZADO	EJERCIDO	VARIACIÓN	
			ASIGNACIONES Y/O AMPLIACIONES	REDUCCIONES Y/O DISMINUCIONES			IMPORTE	%
Pilar Social	29,234,466.6	29,529,755.2	2,040,903.4	1,483,473.8	30,087,184.8	29,162,890.4	924,294.4	3.1
Gobierno Capaz y Responsable	36,964.9	39,299.9	2,055,211.7	2,386.7	2,092,124.9	1,983,820.5	108,304.4	5.2
T O T A L	29,271,431.5	29,569,055.1	4,096,115.1	1,485,860.5	32,179,309.7	31,146,710.9	1,032,598.8	3.2
	=====	=====	=====	=====	=====	=====	=====	=====



FINALIDAD**GOBIERNO**

Como parte de las Políticas públicas que se fortalecerán con los recursos asignados a esta finalidad, se profundizará en las acciones de gobierno vinculadas a la Meta Nacional México en Paz, la cual busca generar mejores condiciones de seguridad y de convivencia social a la población; reducir la incidencia de los efectos de la violencia y del crimen organizado, y modernizar los cuerpos policiacos, así como desarrollar la infraestructura penitenciaria, entre otras.

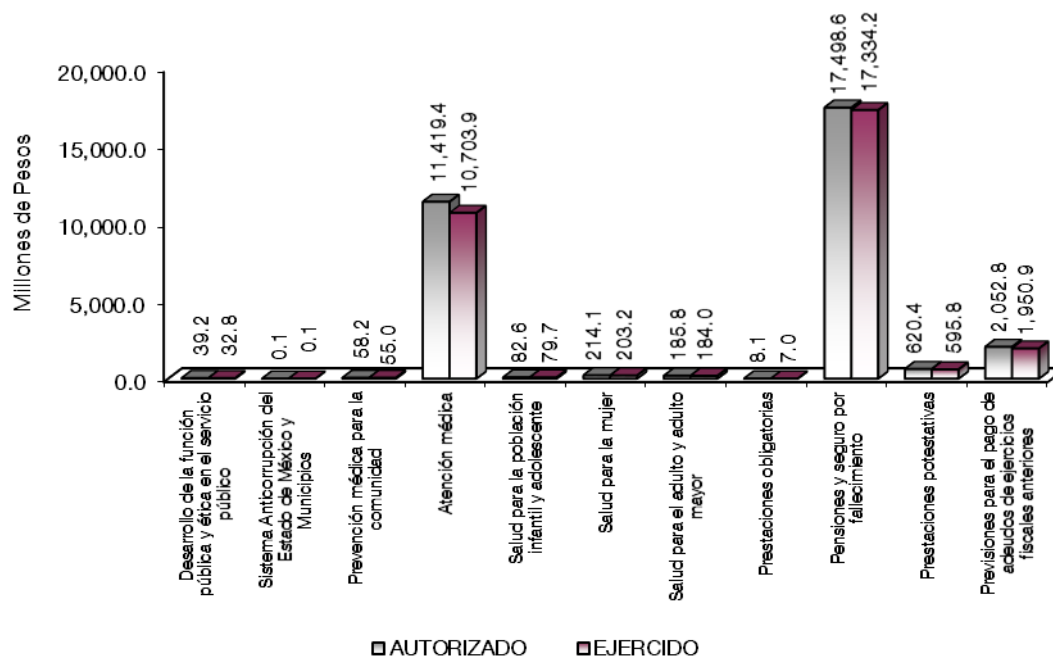
DESARROLLO SOCIAL

En esta finalidad se avanzará en la provisión de servicios a la población en materia de Protección Social, Educación, Salud y Vivienda y Servicios a la Comunidad, con lo que se apoyará fundamentalmente la consecución de las Metas Nacional México incluyente y México con Educación de Calidad.

La salud es un derecho fundamental del hombre, que debe permitir al individuo tener una mayor protección y el logro del bienestar personal y colectivo, proporcionando un desarrollo integral de su capacidad física o intelectual, considerando los siguientes objetivos:

- Garantizar la equidad y efectividad de los servicios de salud y asistenciales que otorgan las instituciones del sector público.
- Alcanzar la cobertura universal de los servicios de salud.
- Reducir los índices de morbilidad y mortalidad, además de aumentar la esperanza de vida de la población de la Entidad.

Instituto de Seguridad Social del Estado de México y Municipios								
EGRESOS POR PROGRAMA								
(Miles de Pesos)								
PROGRAMA	AUTORIZADO	ASIGNADO	PRESUPUESTO 2021		TOTAL AUTORIZADO	EJERCIDO	VARIACIÓN	
			ASIGNACIONES Y/O AMPLIACIONES	REDUCCIONES Y/O DISMINUCIONES			IMPORTE	%
Desarrollo de la función pública y ética en el servicio público	36,859.0	39,194.0	2,386.7	2,386.7	39,194.0	32,849.8	6,344.2	16.2
Sistema Anticorrupción del Estado de México y Municipios	105.9	105.9			105.9	78.0	27.9	26.3
Prevención médica para la comunidad	54,868.2	56,537.3	5,957.6	4,336.5	58,158.4	54,982.4	3,176.0	5.5
Atención médica	11,953,155.3	12,217,950.3	580,187.6	1,378,762.2	11,419,375.7	10,703,939.5	715,436.2	6.3
Salud para la población infantil y adolescente	76,712.0	78,043.4	5,180.8	586.3	82,637.9	79,700.3	2,937.6	3.6
Salud para la mujer	194,689.2	199,288.6	18,223.3	3,449.1	214,062.8	203,236.6	10,826.2	5.1
Salud para el adulto y adulto mayor	177,417.6	178,585.5	8,112.4	863.5	185,834.4	184,036.0	1,798.4	1.0
Prestaciones obligatorias	7,790.4	8,117.2	169.5	169.5	8,117.2	6,982.3	1,134.9	14.0
Pensiones y seguro por fallecimiento	16,154,000.0	16,169,222.9	1,410,748.8	81,373.2	17,498,598.5	17,334,185.0	164,413.5	.9
Prestaciones potestativas	615,833.9	622,010.0	12,323.4	13,933.5	620,399.9	595,828.3	24,571.6	4.0
Previsiones para el pago de adeudos de ejercicios fiscales anteriores			2,052,825.0		2,052,825.0	1,950,892.7	101,932.3	5.0
TOTAL	29,271,431.5	29,569,055.1	4,096,115.1	1,485,860.5	32,179,309.7	31,146,710.9	1,032,598.8	3.2
	=====	=====	=====	=====	=====	=====	=====	=====



AVANCE OPERATIVO-PROGRAMÁTICO Y PRESUPUESTAL

GOBIERNO

GOBIERNO CAPAZ Y RESPONSABLE

01030401 DESARROLLO DE LA FUNCIÓN PÚBLICA Y ÉTICA EN EL SERVICIO PÚBLICO

0103040101 FISCALIZACIÓN, CONTROL Y EVALUACIÓN INTERNA DE GESTIÓN PÚBLICA

El Órgano Interno de Control (OIC) tiene dentro de sus funciones la ejecución de auditorías, evaluaciones y otras acciones de control y evaluación en las distintas áreas médico-administrativas, que conforman al Instituto de Seguridad Social del Estado de México y Municipios (ISSEMyM), a efecto de vigilar, fiscalizar y controlar los ingresos, gastos, recursos y obligaciones de dicho Organismo.

Es por ello que, el OIC cuenta con un Programa Anual de Control y Evaluación que permite cumplir con el objetivo de la función antes mencionada.

Para tal efecto, durante el ejercicio 2021 el Órgano Interno de Control realizó 77 auditorías, que coadyuvaron al cumplimiento normativo por parte de las áreas médico-administrativas del Instituto; así mismo, se ejecutaron 11 evaluaciones, 8 al desempeño institucional, las cuales permitieron conocer el grado de cumplimiento de los programas presupuestarios por parte del ISSEMyM, y 3 a procesos, que contribuyeron a la mejora de la gestión operativa de los mismos.

Respecto a las otras acciones de control y evaluación, se llevaron a cabo 543 inspecciones considerando la verificación de obra pública, fondo fijo asignado a las diversas áreas, comprobación de gasto, inventarios, servicios personales, revisión general de estados financieros, revisión a operaciones, entre otras. Así mismo, se participó en un total de 274 testificaciones, entre las que destacan la entrega y recepción de unidades administrativas y de obra pública, la celebración de visitas, audiencias o actos públicos del protocolo de actuación y otras testificaciones; de igual manera, se participó en un total de 370 reuniones referentes a los diversos Comités y Órganos Colegiados que forman parte del Instituto.

Así mismo, se realizaron 2 acciones de acompañamiento y se atendieron 6 acciones derivadas de la fiscalización realizada por entes fiscalizadores externos; así como, 5 actividades de seguimiento en la atención de observaciones y acciones de mejora determinadas.

Con la ejecución de las acciones de control y evaluación por parte del Órgano Interno de Control, se vigila permanentemente el apego normativo de las diversas áreas médico-administrativas que conforman al Instituto de Seguridad Social del Estado de México y Municipios.

01030401 SISTEMA ANTICORRUPCIÓN DEL ESTADO DE MÉXICO Y MUNICIPIOS

010304020201 RESPONSABILIDADES ADMINISTRATIVAS

El Órgano Interno de Control, derivado de la necesidad de desahogar las audiencias de Ley, resolver los procedimientos administrativos, y en su caso imponer las sanciones administrativas correspondientes, con el objeto de que los servidores públicos adscritos a las diferentes unidades médico-administrativas del ISSEMyM realicen sus actividades bajo los principios de legalidad y eficiencia, durante el ejercicio 2021, resolvió 298 procedimientos de los 273 programados, alcanzando con esto un cumplimiento del 109.2 por ciento, derivado del número de expedientes turnados, determinando iniciar procedimiento administrativo disciplinario a 126 servidores públicos, imponiéndose 92 sanciones: 43 amonestaciones privadas, 6 amonestaciones públicas, 23 suspensiones, 19 inhabilitaciones y 1 económica, asimismo se realizaron 130 de las 123 audiencias del procedimiento de responsabilidades administrativas programadas, obteniendo un cumplimiento del 105.7 por ciento.

010304020203 LO CONTENCIOSO E INCONFORMIDADES

El Órgano Interno de Control tiene la tarea de llevar a cabo la contestación de demandas presentadas por particulares en contra de actos o resoluciones emitidas, imponer recursos de revisión y apelación en contra de sentencias desfavorables y desahogar vistas en el juicio de amparo promovidos por particulares, en estricto apego a la normatividad aplicable y a efecto de sostener la legalidad de las resoluciones mediante las cuales se impusieron las sanciones administrativas correspondientes, en contra de algún servidor público que en el desempeño de sus funciones se aparte de los principios de legalidad y eficiencia, entre otros; con el objeto de que las sanciones impuestas queden firmes, por lo anterior, durante el ejercicio 2021, se contestaron 3 demandas presentadas en contra de actos o resoluciones emitidas, se desahogaron 5 vistas en el juicio de amparo promovidos por particulares y se interpusieron 12 recursos de revisión y apelación en contra de sentencias desfavorables, derivado del seguimiento y trámite a 9 medios de impugnación interpuestos por servidores públicos en ejercicios anteriores y uno correspondiente al 2021.

010304020204 INVESTIGACIÓN DE FALTAS ADMINISTRATIVAS

Con la finalidad de verificar que los servidores públicos adscritos a las diferentes unidades médico-administrativas del ISSEMyM realicen sus actividades bajo los principios de honestidad, eficacia, transparencia, legalidad y eficiencia, se llevaron a cabo mil 61 investigaciones de las denuncias por presuntas infracciones o faltas administrativas derivadas de actos u omisiones.

DESARROLLO SOCIAL

PILAR SOCIAL

02030101 PREVENCIÓN MÉDICA PARA LA COMUNIDAD

020301010101 MEDICINA PREVENTIVA

La medicina preventiva es la especialidad médica orientada a prevenir el desarrollo de la enfermedad, empleando técnicas dirigidas a promover y mantener la salud y el bienestar, evitando el comienzo de la enfermedad, la incapacidad y la muerte prematura. Conocer información del paciente de carácter predictivo, es decir, conocer las características individuales de cada persona, es importante para personalizar su cuidado médico e incluso modificar sus hábitos de vida de manera sencilla, de esta manera es posible evitar o retrasar la aparición de enfermedades, logrando además una mejor calidad de vida manteniendo el estado de salud.

Al ser una actividad esencial facultativa parece ser exclusiva de los médicos, pero ésta también involucra el conocimiento y la formación de todas las personas en el tema de salud, con la finalidad de efectuar actividades de carácter sanitario preventivo, precedentes a la aparición de algún padecimiento, por lo que es el área de la Salud Pública la encargada de definir, promover, ejecutar, aplicar y evaluar aquellas actividades de prevención. El Programa de Vacunación Universal, es una de las acciones con alto impacto epidemiológico al prevenir enfermedades infectocontagiosas siendo el objetivo primordial mantenerlas erradicadas, por lo que, en el Instituto las 48 unidades médicas que cuentan con red de frío realizaron acciones de fases permanentes e intensivas como las Jornadas Nacionales de Salud Pública, con la finalidad de reducir en lo posible el riesgo de padecer enfermedades prevenibles por vacunación.

En este sentido, durante el año 2021, el ISSEMyM llevó a cabo la aplicación de 146 mil 596 dosis de vacunación a la población de 5 a 59 años de las 144 mil 935 programadas, teniendo un cumplimiento del 101.1 por ciento con respecto de lo programado; cabe hacer mención que, mediante el Comité Estatal de Vacunación (COEVA), al que pertenece este Instituto, se generaron acuerdos a fin de que, con el apoyo Interinstitucional, se logre una mayor cobertura en la aplicación de los diferentes biológicos y así lograr completar esquemas de vacunación en los derechohabientes de acuerdo al grupo de edad; así mismo, se continúan las acciones de promoción y con las gestiones necesarias para la adquisición de los biológicos de manera oportuna para este grupo de edad.

020301010201 PROMOCIÓN DE LA SALUD

La promoción de la salud es un proceso que permite a las personas incrementar el control sobre su salud, usando enfoques participativos, los individuos, las organizaciones, las comunidades y las instituciones colaboran para crear condiciones que garanticen la salud y el bienestar para todos; en términos más sencillos, la promoción de la salud fomenta cambios en el entorno que ayudan a promover y proteger la salud, promoviendo en los derechohabientes un mayor control de su propia salud a través de intervenir en acciones directas sobre el padecimiento, así como, en aquellas enfermedades de interés epidemiológico, las cuales, mediante estrategias en materia de salud, nos ha permitido, prevenir, mitigar y/o contener las enfermedades emergentes y reemergentes, a fin de proteger la salud y la calidad de vida de la población derechohabiente, así como, postergar o evitar el desarrollo de complicaciones de las enfermedades crónico-degenerativas. Es por ello que, con el fortalecimiento de acciones de promoción y prevención, se promueve la cultura de corresponsabilidad en el autocuidado de la salud, con énfasis en estilos de vida saludables en el ámbito individual y familiar, así como en su entorno escolar y comunitario.

La actual pandemia, ha llevado a los institutos de salud a reforzar las acciones en materia de promoción, es por ello que el ISSEMyM aumentó sus acciones mediante la emisión de mensajes en las pantallas institucionales y redes sociales, con lo cual se logra tener una mayor cobertura de sensibilización en la población derechohabiente de manera continua y manteniendo las medidas de seguridad estipuladas ante la

actual pandemia. Por lo que durante el 2021 se realizaron actividades de concientización y promoción de la salud, con énfasis en los padecimientos de la actual pandemia (Influenza-COVID-19) y aquellos padecimientos considerados como comorbilidad que colocan al derechohabiente en mayor riesgo de complicaciones de no mantenerse en metas de control, como es en el caso de la diabetes mellitus y la hipertensión arterial, motivo por el cual, se emitieron 2 millones 235 mil 233 mensajes para la población derechohabiente, logrando un cumplimiento del 117.3 por ciento, respecto a la meta anual programada.

02030201 ATENCIÓN MÉDICA

020302010101 ATENCIÓN MÉDICA AMBULATORIA

El Instituto de Seguridad Social del Estado de México y Municipios, a través de la Ley de Seguridad Social para los Servidores Públicos del Estado de México y Municipios, tiene como objetivo regular el régimen de seguridad social en favor de los servidores públicos del Estado y Municipios, así como de sus organismos auxiliares y fidecomisos públicos, para ello en materia de salud, establece como objetivo fundamental de los servicios de salud, proveer prestaciones tendientes a la promoción, educación, protección, recuperación y rehabilitación de la salud, con un enfoque preventivo de corresponsabilidad, calidad, eficiencia y calidez.

Para cumplir con lo señalado y prestar servicios de atención médica de calidad, eficiencia y calidez, el Instituto cuenta con una red de unidades médicas distribuidas en los tres niveles de atención (primero, segundo y tercero), lo que permite brindar servicios de salud integral con enfoque familiar a una población de 848 mil 268 derechohabientes, a los que se les otorga atención médica, en la consulta externa de medicina preventiva, general, especializada, dental y de urgencias; para ello el médico tratante, establece acciones de prevención, emite un diagnóstico y otorga un tratamiento oportuno; lo anterior mediante una historia clínica, examen físico, solicita y/o analiza estudios de laboratorio y gabinete complementarios con base en un vínculo de confianza y seguridad en la consulta, todo ello con la finalidad de mejorar su estado de salud.

En la consulta externa general durante el ejercicio presupuestal 2021, al continuar con la presencia de la afección respiratoria aguda-severa causada por el virus SARS-CoV2, originó variación en el semáforo epidemiológico, en este sentido el ISSEMyM estableció el seguimiento de los lineamientos Federales, Estatales y Locales para la atención de pacientes derechohabientes en las unidades de primero y segundo nivel en las que se otorga el servicio y de acuerdo al aforo originó una disminución en el número de atenciones médicas ambulatorias; es por ello, que se atendieron un millón 370 mil 366 consultas generales para la atención de la población derechohabiente, presentando un cumplimiento del 74 por ciento respecto de la meta anual programada, en este sentido, en las unidades médicas que otorgan el servicio, los médicos generales atendieron en promedio 14 consultas por día de forma oportuna, evitando el rechazo de la atención a los derechohabientes ya que existe disponibilidad de espacios en las agendas médicas para otorgar la consulta, no obstante los pacientes no acuden o no solicitan la atención por temor al contagio, a pesar de las medidas de seguridad establecidas. A los pacientes con enfermedades crónicas degenerativas se les otorga la receta resurtible, a fin de continuar con el tratamiento indicado por el médico general.

En relación a la consulta externa especializada; se otorgaron 557 mil 518 consultas de acuerdo con la patología presentada por los derechohabientes que recibieron el servicio, lo que refleja un porcentaje de cumplimiento del 60.4 por ciento respecto de la meta programada, ésta es de las actividades más afectadas ya que en el ejercicio fiscal 2021 al continuar la pandemia por el virus SARS-CoV2, originó variantes en el semáforo epidemiológico y en seguimiento a los lineamientos Federales, Estatales y Locales, el ISSEMyM reconvirtió sus unidades médicas en áreas prioritarias para la atención médica integral de los pacientes COVID-19, el impacto se dio en la consulta de especialidad, ya que los médicos y personal de salud canalizaron sus labores y atención médica hacia los servicios hospitalarios en los diferentes turnos, lo que originó la disminución en la productividad de la atención médica de consulta especializada programada, solo atendiendo consulta urgente, prioritaria y sentida evitando el rechazo.

Derivado del ACUERDO ISSEMYM/1707/006 tomado en la Sesión Ordinaria de fecha 16 de diciembre del 2021, por el H. Consejo Directivo del Instituto, se modificó el Programa Anual de Obra, descargando las

acciones de construcción y reconduciéndolas a dictámenes estructurales únicamente, lo anterior atendiendo a las características estructurales en las que se encuentran los inmuebles enunciados en las metas establecidas en el Programa Operativo Anual (POA) para el ejercicio fiscal 2021, con esta acción se estaría cumpliendo el marco normativo establecido en los artículos 12, 15 fracción IV del Libro Décimo Segundo del Código Administrativo del Estado de México y 8 fracción VIII de su Reglamento, así como las Normas Técnicas Complementarias vigentes, ya que no es factible iniciar ningún tipo de trabajo de obra sin contar con un Dictamen Estructural.

Para el ISSEMyM es fundamental contar en sus unidades médicas con el equipo necesario que le permita brindar a sus derechohabientes servicios oportunos y de calidad, en ese sentido, durante el 2021, se logró el equipamiento de 25 unidades médicas, de acuerdo a lo siguiente:

- Se dotó a 20 unidades médicas con ambulancias de traslado en estado de uso, ambulancias de urgencias básicas y ambulancia de urgencias avanzadas, con una inversión de 9 millones 520 miles de pesos, lo que permitirá una atención médica y traslado de una manera segura y eficaz de nuestros derechohabientes.
- Atendiendo a la alza del número de nuestros pacientes, se realizó la adquisición 2021 de Equipo Médico y de Laboratorio para 10 Unidades Médicas por un monto de un millón 727.2 miles de pesos, para la compra de 53 estuches de diagnóstico básico que constan de otoscopio y oftalmoscopio, 61 dispositivos portátiles de esfigmomanómetros aneroides rodable, y 119 estetoscopios biacular adulto todos con la intención de suministrar los insumos necesarios y de calidad a nuestros médicos y enfermeras.
- Cumpliendo con la misión del Instituto de ser reconocidos por los derechohabientes como una Institución que otorga servicios integrales de salud con calidad y humanismo, se adquirió Mobiliario Médico para 15 unidades médicas por un monto de 2 millones 168.6 miles de pesos, siendo 10 camillas para adulto con barandales, 2 mesas de trabajo de acupuntura, 37 mesas de exploración universal neumática, 10 carros para curaciones con gaveta, 28 mesas de mayo, 35 mesas puente, 7 sillas para toma de muestras sanguínea, 21 buros clínicos, 1 divan chaise longue, 3 mesas quiroprácticas, 13 mesas pasteur, 5 sillas de ruedas y 18 vitrinas para consultorios.
- Asimismo, se realizó la adquisición para 8 unidades médicas del Instituto por un monto de un millón 511.2 miles de pesos, de bancas tándem de aluminio de tres lugares y gabinete universales, los cuales permitirán que el derechohabiente tenga instalaciones dignas y en buen estado para la espera en trámites administrativos y consultas médicas en las diferentes unidades médicas.

020302010102 HOSPITALIZACIÓN

El Instituto de Seguridad Social del Estado de México y Municipios, cuenta en 19 unidades médicas de primero, segundo y tercer nivel de atención con el servicio de hospitalización, con camas censables para otorgar atención hospitalaria a los pacientes, previa indicación del médico tratante, ya que de acuerdo al cuadro clínico presentado se establece el diagnóstico y con la finalidad de otorgar un tratamiento oportuno que coadyuve en el restablecimiento de la salud del derechohabiente; sin embargo, en el periodo 2021 ante la pandemia por el virus SARS-CoV2, originó que las unidades médicas fueran reconvertidas para la atención de pacientes con enfermedad respiratoria, lo que implicó la adecuación de los espacios físicos para la atención de estos pacientes y el tiempo de estancia hospitalaria fue más prolongado, lo anterior originó la disminución de las atenciones hospitalarias programada de pacientes no COVID-19, ya que se disminuyeron las camas disponibles, derivado de lo anterior, durante el ejercicio 2021, se llevaron a cabo 39 mil 562

egresos hospitalarios, alcanzando un cumplimiento del 74 por ciento de la meta anual estimada, los egresos corresponden a las altas hospitalarias registradas en una cama censable.

En ese sentido el resultado del indicador refleja que se generaron 46.6 egresos hospitalarios por cada 1,000 derechohabientes.

020302010103 ATENCIÓN MÉDICA PREHOSPITALARIA Y SERVICIO DE URGENCIAS

En el ISSEMyM, el servicio de urgencias se tiene en 19 unidades médicas con un horario de atención de 24 horas del día, los 365 días del año, en éste se reciben urgencias calificadas y no calificadas, las cuales se estabilizan y/o atienden al paciente que lo requiere de manera inmediata, en función del padecimiento que tiene y que pone en peligro la vida de la persona o la función de un órgano; la atención inicia en el TRIAGE (programa de selección de pacientes en el servicio de urgencias), este programa determina el procedimiento para seleccionar a los pacientes de acuerdo a la patología que presentan y se clasifica en 3 códigos: verde, amarillo y rojo, de acuerdo a la severidad, lo que permite priorizar y organizar la demanda para que la atención médica sea precisa y rápida. Sin embargo durante el ejercicio fiscal 2021 la pandemia por el virus SARS-CoV2, originó que las unidades médicas se reconvirtieran para la atención de pacientes por COVID-19, por lo que los pacientes acudieron al servicio de urgencias ante una emergencia inminente, por lo que en el periodo se brindaron 345 mil 379 consultas de urgencias, logrando un cumplimiento del 87.6 por ciento respecto de la meta anual programada, de las cuales, las consultas clasificadas en código rojo fueron mil 984, lo que representa el 103.6 por ciento en relación a la meta programada y con respecto al total de consultas de urgencias otorgadas el 0.6 por ciento fueron código rojo.

020302010104 AUXILIARES DE DIAGNÓSTICO

Se realizaron 6 millones 781 mil estudios de laboratorio, los cuales resultan esenciales para apoyar y fundamentar un diagnóstico certero, para que se proporcione un tratamiento eficaz o se dé seguimiento a la evolución de una enfermedad. Todo lo anterior, en apoyo al personal médico; pero especialmente, en beneficio directo de los derechohabientes del Instituto.

Con este número de estudios de laboratorio, se alcanzó el 89 por ciento de la meta programada, la disminución de estudios de laboratorio obedece a acciones tomadas para hacer frente a la pandemia mundial debida al virus SARS -CoV2, ya que algunas unidades médicas se reconvirtieron a hospitales COVID, ocasionando la reducción de la consulta externa (general y de especialidad), se cancelaron cirugías programadas, se continuó con la promoción de la “No asistencia a unidades médicas” salvo en casos estrictamente necesarios, entre varias acciones más; lo cual, repercutió directamente en la productividad de los laboratorios clínicos. Asimismo, del total de estudios realizados el 99.9 por ciento se entregaron oportunamente.

ESTUDIOS DE RADIOLOGÍA PARA EL PROGRAMA AUXILIARES DE DIAGNÓSTICO 2021

En relación a los estudios de Radiología y Diagnóstico por Imagen durante el ejercicio 2021 se vieron disminuidos en un 12.7 por ciento con respecto a lo programado en cierta medida derivado a la variación del semáforo epidemiológico en los primeros dos trimestres del ejercicio 2021 el cual originó la conversión y reconversión en diferentes periodos del ejercicio; sin embargo, es significativo indicar que se integraron los estudios de diagnóstico por Resonancia Magnética dentro de la unidad médica Hospital Materno Infantil, así como la continuidad de estudios de Rayos X dentro de la unidades médicas de segundo nivel que comenzaron a operar en el segundo trimestre del ejercicio 2021 realizando estudios de rayos X tanto a pacientes con afecciones derivadas por COVID-19, así como a pacientes No COVID-19 teniendo un alcance global institucional de la meta de estudios radiológicos realizados de 633 mil 138 estudios de gabinete a la población derechohabiente.

020302010105 REFERENCIA DE PACIENTES A OTRAS INSTITUCIONES

El ISSEMyM otorga servicios de salud con calidad, eficiencia y calidez, enfocados en la promoción, educación, protección, recuperación y rehabilitación de la salud, con un enfoque preventivo de corresponsabilidad con los derechohabientes, para cumplir con lo anterior, el Instituto cuenta con una red de unidades médicas propias, sin embargo la Ley señala que en caso de existir imposibilidad para proporcionarlos de manera directa, podrá contratar o subrogar estos servicios con otras instituciones de salud, dando preferencia a aquellas que sean de carácter público. Sin embargo, en el periodo 2021, continuó la afección respiratoria aguda-severa por SARS-CoV2, lo que originó cambios en el semáforo epidemiológico, por lo que los Institutos Nacionales, notificaron la no aceptación de pacientes referidos o limitaron la admisión en casos excepcionales; por lo tanto, el avance de la meta ha sido mucho menor a lo esperado, siendo de 3 mil 420 derechohabientes referidos, lo que representó un cumplimiento del 45.1 por ciento de la meta anual programada.

020302010106 REHABILITACIÓN Y TERAPIA

El Instituto brinda el servicio de rehabilitación física a sus derechohabientes en cuatro unidades médicas, las cuales cuentan con personal médico especialista en rehabilitación, licenciados fisioterapeutas, así como equipo y áreas adecuadas para otorgar la atención a los pacientes que presentan lesiones agudas, crónicas, discapacidad transitoria o permanente y requieren de la atención y las consultas, las sesiones de rehabilitación física se brindaron oportunamente y los pacientes No COVID-19 acudieron puntualmente a las unidades médicas que cuentan con el servicio, a su vez, se brindó rehabilitación pulmonar a los pacientes que presentaron COVID-19 grave, por las secuelas pulmonares que les originó, lo que permitió mejorar la condición de salud del paciente, a fin de limitar el daño, prevenir la discapacidad y reincorporar al paciente a la brevedad a su entorno familiar, laboral y social; es por ello que se otorgaron en el periodo 2021, 220 mil 239 sesiones de rehabilitación física, presentando un cumplimiento de avance del 110 por ciento, en relación a la meta programada.

020302010108 SALUD BUCAL

La atención odontológica ha sido una estrategia desde la creación de los servicios de salud públicos en México, en un principio, la práctica de la odontología fue de índole esencialmente curativa y restauradora, en la actualidad la carga de morbilidad por enfermedades bucodentales y otras enfermedades no transmisibles puede reducirse mediante intervenciones de salud pública dirigidas a los factores de riesgo más comunes por lo que el enfoque de dicha práctica se está transformando hacia una odontología donde la promoción y la prevención sean los ejes rectores de los servicios de salud; mediante la identificación de factores de riesgo que afectan la salud general y bucal de la población, se establecen las acciones a abordar, enfocadas a la población vulnerable como son las niñas y niños en edad escolar, adultos mayores, personas con enfermedades crónico-degenerativas, pacientes inmunodeprimidos, mujeres durante el embarazo, así como personas con discapacidad y pacientes con comorbilidades que eleven sus factores de riesgo. En este sentido, se han implementado estrategias y acciones de salud con énfasis en los grupos vulnerables para recuperar la salud dental; sin embargo, derivado del estado de emergencia sanitaria establecido por la Organización Mundial de la Salud (OMS) y sucesivamente los Gobiernos Federal y Estatal, toda consulta odontológica es considerada de alto riesgo de contagio por el Virus SARS-CoV-2, esto derivado de la generación de aerosoles propios de las actividades cotidianas desarrolladas durante los diversos tratamientos, así la protección del personal odontológico, de salud y la población derechohabiente son considerados alta prioridad en el desarrollo de cualquier actividad, por lo que toda consulta odontológica se restringió a consulta de urgencias, otorgando atención conforme indica el color del semáforo epidemiológico establecido por el Centro Nacional de Programas Preventivos y Control de Enfermedades (CENAPRECE) brindando 49 mil 409 consultas odontológicas durante el ejercicio fiscal 2021.

Asimismo, con la finalidad de otorgar un mayor número de tratamientos odontológicos a los pacientes que asistieron a consulta de emergencia, así como optimizar la atención por cuadrantes y mejorar la salud bucal de los derechohabientes en el menor número de consultas posibles, se otorgaron 118 mil 472 tratamientos, fortaleciendo las acciones preventivas las cuales son protagonistas en este periodo de contingencia, así también las actividades curativo asistenciales a través de las Jornadas Nacionales de Salud Bucal, donde se

intensificaron los tratamientos preventivos en la población derechohabiente. En concreto se otorgaron 2.4 tratamientos a la población de responsabilidad respecto de las consultas odontológicas otorgadas.

020302010109 CALIDAD EN LA ATENCIÓN MÉDICA

Con la finalidad de asegurar la calidad y seguridad en los procesos de atención de la salud de los derechohabientes, durante el ejercicio fiscal 2021 se realizaron un total de 988 visitas de supervisión en las 6 regiones que conforman la red de servicios del Instituto, y un total de 4 mil 42 recomendaciones derivadas de éstas. En donde se supervisaron y evaluaron: 1) las condiciones de acceso seguro a las unidades médicas; medidas de higiene, distanciamiento social y atención de los pacientes en los filtros respiratorios, para proteger a nuestros derechohabientes y al personal, 2) el manejo y emisión de los certificados de incapacidad expedidos de manera electrónica y manual en apego al Reglamento Interno para la Expedición de Certificados de Incapacidad del ISSEMyM (publicado en el Periódico Oficial "Gaceta de Gobierno" el 5 de junio de 2020), 3) los requisitos que establece el Consejo de Salubridad General para la Certificación de Unidades Médicas y 4) los datos institucionales de las unidades médicas que solicita la Dirección General de Información en Salud (DGIS), a través de la plataforma del Subsistema de Información de Equipamiento, Recursos Humanos e Infraestructura para la Atención de la Salud (SINERHIAS).

De igual manera, con la finalidad de evaluar las condiciones operativas de las unidades médicas que impulsan y promueven el monitoreo interno y externo de las mismas, se evaluaron 109 unidades médicas, alcanzando un cumplimiento del 100 por ciento con el objetivo de verificar la calidad de los servicios que se proporcionan a la población derechohabiente e implementar acciones de mejora continua, así como brindar el apoyo en la gestión de recursos materiales, financieros y personal.

Para el ISSEMyM, es fundamental contar con procesos y procedimientos que permitan brindar a los derechohabientes atención médica oportuna, eficaz y de calidad, motivo por el cual, durante el ejercicio 2021 se realizaron 9 procesos de reingeniería lo que significó un cumplimiento del 100 por ciento en relación con la meta establecida, mismos que son acordes a las modificaciones de las políticas públicas, lineamientos y tecnologías médicas de vanguardia.

Referente al Modelo de Gestión de Calidad y Seguridad del Paciente, como parte de los estándares de cumplimiento para la Certificación de Establecimientos de Salud que establece el Consejo de Salubridad General, tomando como base la aplicación de la cédula de autoevaluación y el análisis de resultados obtenidos respecto al grado de cumplimiento de los requisitos y criterios de capacidad, calidad y seguridad, se desarrollaron 3 proyectos para la certificación de unidades médicas del primer nivel de atención, dando cumplimiento al 100 por ciento de la meta programada.

Con el propósito de mejorar la atención brindada a los derechohabientes, el Instituto revisó y estableció 6 convenios de los 22 programados, alcanzando el 27.3 por ciento, con lo anterior, se buscó reforzar la atención médica que se brinda a la población de responsabilidad, es importante mencionar que el resultado de la meta se encuentra relacionado con la emergencia sanitaria por la presencia de COVID-19 que durante el ejercicio 2021 ocasionó que los trámites administrativos para establecer los convenios que tiene ISSEMyM con instituciones públicas y privadas fueran más prolongados.

Asimismo, con el propósito de identificar, conocer, medir y mejorar el grado de satisfacción y el trato adecuado y digno, percibido por los usuarios de los servicios de salud, así como el clima organizacional para la mejora continua en unidades médicas, durante el ejercicio 2021 se llevó a cabo la aplicación de 13 mil 80 encuestas logrando el 100 por ciento de la meta programada.

020302010110 VIH/SIDA Y OTRAS INFECCIONES DE TRANSMISIÓN SEXUAL

Ningún método o enfoque de prevención puede poner fin a la epidemia de VIH por sí solo, diversos métodos e intervenciones han demostrado su efectividad a la hora de reducir el riesgo de infección y aumentar la protección ante el mismo, pese a la creciente variedad de herramientas y de métodos efectivos de

prevención y del incremento generalizado del tratamiento en los últimos años las nuevas infecciones entre adultos de todo el mundo no han descendido lo suficiente, como resultado de políticas públicas impulsadas por diversos actores estratégicos e instituciones públicas, así como de la movilización social y participación activa de las organizaciones de la sociedad civil y personas con VIH del país, se han logrado avances innegables en diferentes áreas de la prevención, atención, disminución del estigma, discriminación; se estima que en México tres de cada diez personas que viven con VIH se han abstenido de usar servicios de salud durante la pandemia de la COVID-19 por temor a sufrir discriminación.

En este sentido, el ISSEMyM consolida acciones dirigidas a la población derechohabiente priorizando los grupos de riesgo, mediante la vigilancia epidemiológica de infecciones de transmisión sexual y VIH/SIDA, es por ello que, durante el 2021, se brindaron 4 mil 199 consultas para los casos en control de VIH/SIDA y otras infecciones de transmisión sexual de las 5 mil 509 programadas, logrando un cumplimiento del 76.2 por ciento.

Finalmente, se otorgó atención médica a los 551 casos de VIH/SIDA presentados, brindando el seguimiento oportuno a cada uno de ellos en apego a los esquemas de tratamiento médico establecidos, para mejorar su calidad de vida, por lo que, en este sentido, se observa que existen alrededor de 6 personas con VIH/SIDA por cada 10 mil derechohabientes.

020302010202 SISTEMA ESTATAL DE TRASPLANTES

En el ISSEMyM, el Comité de Trasplantes está instalado en el Centro Médico Toluca, ya que esta unidad cuenta con personal médico y paramédico capacitado y calificado para la ejecución de los procedimientos quirúrgicos bajo la normatividad vigente, dicha actividad está regulada por el Centro Estatal de Trasplantes (CETRAEM), sin embargo, durante el ejercicio presupuestal 2021 al continuar con la presencia de la afección respiratoria aguda-severa causada por el virus SARS-CoV2, y la variación en el semáforo epidemiológico, el ISSEMyM estableció el seguimiento de los lineamientos Federales, Estatales y Locales para la atención de pacientes derechohabientes, por lo que el Centro Médico al ser de tercer nivel fue reconvertido a partir del mes de marzo 2020 para la atención del paciente con afección respiratoria aguda-severa SARS-CoV2, es por ello que, durante el periodo se realizaron 9 sesiones, logrando un cumplimiento del 75 por ciento, con respecto de la meta anual programada.

020302010203 PROFESIONALIZACIÓN DE LOS RECURSOS HUMANOS PARA LA PRESTACIÓN DE SERVICIOS, ENSEÑANZA E INVESTIGACIÓN EN MATERIA DE SALUD

El ISSEMyM lleva a cabo la planeación, desarrollo y supervisión de un sistema permanente de formación de personal para la atención de la salud, que contiene desarrollo profesional continuo, promoción, conducción y control de los proyectos de investigación en salud, en este sentido, el Instituto prepara a médicos residentes en diferentes especialidades y subespecialidades médicas, concluyendo su formación durante el año 2021 un total de 323 personas, entre residentes, residentes rotatorios y médicos internos de pregrado, alcanzándose un cumplimiento del 98.5 por ciento respecto de la meta estimada.

Asimismo, como parte del desarrollo de la enseñanza, se continuó brindando capacitación al personal de salud, obteniendo un cumplimiento de 95.3 por ciento de la meta anual programada, al capacitar a 6 mil 459 personas del área de la salud, mediante cursos y talleres en modalidad virtual por la contingencia epidemiológica por el COVID-19. En este sentido el 43.9 por ciento del personal que recibió capacitación durante año, logró su acreditación conforme a lo programado.

Finalmente, como parte de la promoción del estudio, la investigación, el desarrollo de la ciencia médica y de estimular la investigación clínica, epidemiológica clínica y operativa en las áreas administrativas de la salud, que contribuyan a producir un conocimiento innovador para el mejoramiento de los servicios de salud y con el propósito de mejorar la atención que otorga el Instituto a los derechohabientes, se llevaron a cabo actividades académicas de investigación médica en materia de enfermería, nutrición y trabajo social, así como foros de investigación; es por ello que durante el año que se informa, se concluyeron 257 trabajos de

investigación de los programados, alcanzándose el 93.8 por ciento de cumplimiento respecto de la meta anual estimada.

02030202 SALUD PARA LA POBLACIÓN INFANTIL Y ADOLESCENTE

020302020102 ESQUEMAS DE VACUNACIÓN UNIVERSAL

El derecho a la protección de la salud está fundamentado en la Constitución Política de los Estados Unidos Mexicanos, en este sentido, los esfuerzos de los gobiernos han tenido su mayor impacto en la medicina preventiva, con énfasis en el programa de vacunación universal. La aplicación universal de los diferentes biológicos tiene como objetivo evitar la transmisión de enfermedades infectocontagiosas que podrían llevar a un deficiente desarrollo físico y mental en la infancia, así como invalidez o muerte, para llevar a México a su máximo potencial, tal como está previsto en el actual Plan Nacional de Desarrollo, una de las prioridades en la Agenda de la Salud Pública es instrumentar políticas públicas dirigidas a proteger la salud de las niñas, niños, adolescentes y mujeres embarazadas, para ello, en los Programas de Acción Específico se incluyeron acciones efectivas de promoción y prevención de enfermedades, entre ellas, lactancia materna, vacunación, planificación familiar, educación sexual y reproductiva con énfasis en adolescentes, que contribuyen a un mejor desarrollo de las personas, familias y la comunidad, así como a obtener mejores niveles de calidad de vida de las nuevas generaciones de nuestro país.

Por lo anterior, el ISSEMyM promueve el Programa de Vacunación Universal, el cual tiene como objetivo iniciar, completar e incrementar la cobertura de esquemas completos de vacunación en niños menores de cinco años; por lo anterior, durante el año 2021, se realizaron acciones de manera permanente y de fase intensiva a través de las dos Jornadas Nacionales de Salud Pública, a fin de reducir en medida de lo posible, el riesgo de padecer enfermedades prevenibles por vacunación, cumpliendo con las medidas de sana distancia, disminuyendo el riesgo de contagio para la población que asiste a nuestras unidades médicas de esta manera, durante el año que se reporta, se aplicaron 58 mil 400 dosis de vacunación, alcanzándose el 88.6 por ciento del cumplimiento total de la meta. Por lo que al cierre del ejercicio 2021 el 43 por ciento de la población menor de 5 años cuenta con esquema completo de vacunación.

020302020103 ATENCIÓN EN SALUD AL MENOR DE 5 AÑOS

La atención integral a la niñez, brinda protección desde el nacimiento hasta los 5 años y debe ser vigilada en todas y cada una de las unidades médicas de salud, dicha acción resulta de relevancia porque nos permite la vigilancia y promoción del crecimiento y desarrollo, para garantizar su esquema de inmunización, para la atención de enfermedades, para una visita de seguimiento programada, para ello se establece que es necesario evaluar, clasificar y tratar a un niño/a con una enfermedad prevalente, desnutrición y anemia e identificar otros problemas, garantizar actividades básicas para la promoción de la salud y prevención de enfermedades. Por lo que, en el primer nivel de atención se realiza el cuidado y seguimiento del crecimiento y desarrollo del infante, en este sentido, el ISSEMyM lleva a cabo diversas acciones para que las madres y/o responsables de los menores de cinco años, sean capacitadas e identifiquen y reconozcan oportunamente los signos de alarma relacionados con las infecciones respiratorias agudas y en su caso, acudan de manera inmediata a la unidad médica para la atención oportuna, así mismo, la ministración permanente de multivitamínicos ha permitido la disminución de la incidencia de casos nuevos.

Durante el ejercicio fiscal 2021, se otorgaron 12 mil 348 consultas para detectar estos padecimientos, alcanzándose el 26 por ciento del cumplimiento de la meta anual estimada. Asimismo, se brindaron 2 mil 73 consultas de control de infecciones respiratorias agudas, alcanzando un 13.1 por ciento, derivado de las acciones implementadas de mitigación, contención y poder romper la cadena de transmisión por COVID-19, las actividades en este grupo poblacional se limitaron, ya que los padres de familia acudieron en casos esenciales, manteniéndose bajo la premisa si puedes quédate en casa. En este sentido, el indicador refleja que se otorgaron 216 consultas de primera vez por este padecimiento por cada mil menores de 5 años.

Por otra parte, las enfermedades diarreicas agudas siguen presentándose en este grupo de edad siendo un problema de salud pública, sin embargo, es importante señalar que una proporción significativa de las enfermedades diarreicas se puede prevenir mediante el acceso al agua potable y a servicios adecuados de saneamiento e higiene, en nuestro país ha disminuido la morbilidad y mortalidad por este padecimiento en los menores de cinco años de edad, debido a las acciones y políticas en salud que se han establecido, tales como la lactancia materna, vacunación contra el rotavirus, la ministración de vitamina "A" y albendazol, así como la terapia de hidratación oral, en este sentido, en el ejercicio que se informa, se brindaron 3 mil 788 consultas de las 7 mil 850 programadas, con porcentaje de cumplimiento de la meta de 48.2 por ciento, a su vez se otorgaron 754 consultas de control de enfermedades diarreicas agudas, de las 2 mil 847 programadas, alcanzando un 26.5 por ciento, derivado de la pandemia se establecieron acciones como es la disminución del aforo en las unidades médicas, para reducir el contagio entre nuestra población derechohabiente, ya que los padres de familia, acudieron en casos esenciales, manteniéndose bajo la premisa si puedes quédate en casa.

En este sentido durante el 2021, se otorgaron 66 consultas de primera vez de enfermedades diarreicas agudas por cada mil menores de 5 años de la población de responsabilidad.

020302020104 CONTROL Y PREVENCIÓN DE LA DESNUTRICIÓN, SOBREPESO, OBESIDAD Y DESARROLLO INTEGRAL DEL MENOR Y ADOLESCENTE

La forma en la que se alimentan niñas, niños y adolescentes tiene repercusiones en su desarrollo, una alimentación adecuada desde el nacimiento aumenta las probabilidades de mantener un peso saludable y reduce el riesgo de desarrollar enfermedades; de acuerdo con la Organización Mundial de la Salud (OMS) México puede ser considerado como un país mayoritariamente malnutrido, esto significa que, mientras algunas personas tienen insuficiencia de nutrientes (desnutrición), otras cuentan con un exceso de uno o más nutrientes en la dieta (sobrepeso, obesidad).

Esta situación es resultado por una parte del cambio demográfico de la población mexicana, así como el tipo de estilo de vida, asociado al sedentarismo, la alimentación incorrecta, el tabaquismo y el consumo de alcohol; el exceso de peso se da cuando se ingieren más calorías de las que el cuerpo necesita en relación con la edad y al ejercicio realizado, los adolescentes han abandonado paulatinamente la actividad física, el deporte, y los juegos al aire libre, permaneciendo más tiempo frente a las pantallas, celulares, computadoras, televisión.

Ello nos impone la necesidad de una respuesta integral para reducir los factores de riesgo a través de la promoción y educación en salud que implican el cambio de hábitos saludables y el consumo de suplementos nutricionales en la población derechohabiente, con la finalidad de aumentar el número de niños que son beneficiados a través de los servicios de salud institucionales, en el ISSEMyM se continúan fortaleciendo las estrategias de promoción para incrementar la demanda en la atención y control del crecimiento, así como el desarrollo del menor.

En este sentido, al cierre del 2021, se otorgaron 10 mil 606 consultas, alcanzando el 40.4 por ciento de la meta anual programada, durante la contingencia se han implementado estrategias que coadyuvan en la disminución de la cadena de transmisión del virus COVID-19, debido al cual se disminuyó el número de afluencia en las unidades médicas, los padres de familia acudieron en casos esenciales, manteniéndose bajo la premisa si puedes quédate en casa.

Derivado de lo anterior, se observa que de la población de responsabilidad el 19.4 por ciento de los menores de 5 años de cada mil presenta algún tipo de problema nutricional.

02030203 SALUD PARA LA MUJER

020302030101 SALUD MATERNA SEXUAL Y REPRODUCTIVA

La salud sexual y reproductiva desde una perspectiva de derechos, conlleva un fin en sí misma, una sexualidad saludable, elegida, sin riesgo y libre de violencia es fundamental para el bienestar de los individuos y las sociedades, ya que impacta diversas esferas de la vida de toda persona, abarcando la anticoncepción que fomenta el derecho de las personas a decidir el número de hijos que desean tener y el intervalo entre los embarazos, así como la prevención de embarazos en niñas y adolescentes y la prevención de la transmisión del virus de la inmunodeficiencia humana (VIH) y otras infecciones de transmisión sexual, mediante la operación del programa de planificación familiar, a través de la promoción, educación para la salud y dotación de métodos anticonceptivos a mujeres y hombres dentro de un marco de derechos, con el objeto de prevenir embarazos no planificados; además de promover el periodo intergenésico mínimo de 2 años, con el fin de que las personas tengan el número de hijos que deseen en las mejores condiciones de salud, tanto para la madre como para el producto, para ello, se oferta en las unidades médicas un amplio número de opciones de métodos anticonceptivos incluyendo los ARAP (métodos anticonceptivos reversibles de acción prolongada) para garantizar una elección libre e informada, también se fomenta la corresponsabilidad del varón en el ejercicio de la sexualidad.

En los casos de paridad satisfecha, se cuenta con procedimientos quirúrgicos seguros. Al cierre del ejercicio fiscal 2021, se atendieron 45 mil 822 usuarias activas de planificación familiar, alcanzando un cumplimiento del 98 por ciento de la meta programada; en este sentido, es importante mencionar que el 46.7 por ciento de las usuarias activas corresponden a método definitivo, el 28.3 por ciento usan métodos de alta continuidad como son el dispositivo intrauterino y el implante subdérmico y el 24.9 por ciento utilizan otro método temporal, tales como: oral, inyectable, preservativo y parche; es de hacer notar que se otorgó anticoncepción a 4 mil 518 pacientes después de la atención a su evento obstétrico, con el objetivo de alargar el periodo intergenésico o de paridad satisfecha.

Bajo este contexto, del total de mujeres de responsabilidad en edad fértil el 15.55 por ciento son usuarias de algún método de planificación.

La planificación familiar representa la estrategia más importante para la disminución de la morbilidad y mortalidad materna y perinatal, así como la atención preconcepcional y al embarazo, parto y puerperio con enfoque de riesgo, de acuerdo con la Organización Mundial de la Salud, la mayoría de las complicaciones que aparecen durante la gestación, parto o puerperio son prevenibles o tratables y otras pueden estar presentes desde antes del embarazo, pero se agravan con la gestación, especialmente si no se tratan como parte de la atención a la mujer.

Para el ISSEMyM, la atención integral a la salud materna y perinatal, así como la lactancia materna, son de vital importancia para la contención de la morbilidad y mortalidad materna, por ello se busca coadyuvar en la detección oportuna del riesgo en el embarazo, parto y puerperio. Cabe mencionar, que una de las herramientas que ha ayudado a la disminución de muertes maternas es la identificación de los embarazos de alto riesgo, mediante el uso de una pulsera roja, que permite dar un seguimiento puntual y oportuno de las derechohabientes, en cada atención médica. Durante el año 2021, se atendieron 4 mil 599 eventos obstétricos, brindando 70 mil 984 consultas prenatales, alcanzándose el 91.8 por ciento del cumplimiento de la meta anual estimada de estas consultas, favoreciendo a contener y evitar la mortalidad materna; el promedio de consultas prenatales fue de 3.6 consultas por embarazada. En este sentido el indicador refleja que las mujeres recibieron en promedio 4 consultas durante el periodo de gestación.

En el periodo 2021 al continuar con la presencia de la afección respiratoria aguda-severa causada por el virus SARS-CoV2, en las unidades médicas del ISSEMyM, que cuentan con el servicio de ginecología y obstetricia el avance de la meta atención fue menor a lo esperado, atendiendo a mil 866 mujeres embarazadas, mediante el proceso de parto vaginal, esto representa el 70.8 por ciento de la meta anual, a su vez se efectuaron 2 mil 733 cesáreas, obteniendo un cumplimiento del 80.2 por ciento, respecto de la meta anual programada. En este sentido, el 59.4 por ciento del total de los eventos obstétricos fueron realizados por cesárea; ambos procedimientos fueron atendidos oportunamente por personal médico especialista de los hospitales de segundo y tercer nivel de atención del ISSEMyM que cuentan con el servicio, sin embargo, se observó baja asistencia de la población femenina derechohabiente embarazada, para su atención por el temor a los contagios por COVID-19 en las unidades médicas institucionales.

Es importante señalar que las actividades de atención a la mujer, durante el año 2021, se vieron mermadas por la contingencia, aunado a las acciones que se implementaron como institución, las cuales se otorgan conforme indica el color del semáforo epidemiológico establecido por el Centro Nacional de Programas Preventivos y Control de Enfermedades (CENAPRECE), disminuyendo el aforo de los derechohabientes a las unidades médicas, con el objetivo de disminuir la transmisión del virus COVID-19, así mismo se fortalecieron la difusión de acciones de promoción y prevención a través de las redes sociales.

020302030102 ATENCIÓN A LA MUJER EN EL CLIMATERIO-MENOPAUSIA

El aumento en la esperanza de vida y los avances terapéuticos nos sitúa en un nuevo perfil epidemiológico de las personas del grupo de edad de 45 a 64 años, que se distingue por mayor prevalencia de procesos crónico-degenerativos, grupo de edad en incremento, permitiendo que un importante número de mujeres lleguen a la etapa post-reproductiva.

Actualmente la esperanza de vida al nacer en las mujeres mexicanas es de 78.1 años, se estima un incremento anual de 600,000 mujeres mayores de 40 años que demandarán al Sistema Nacional de Salud, acciones de promoción de la salud, prevención de las enfermedades crónicas degenerativas y los problemas propios de esta etapa de vida de la mujer que representa uno de los periodos más esenciales debido a que conlleva cambios a nivel metabólico y hormonal que pueden originar signos y síntomas que afectan su salud a nivel emocional y físico, repercutiendo esto muchas veces en la calidad de vida de las pacientes. Con el objetivo de mantener una vida saludable en las mujeres en edad de climaterio y menopausia derechohabientes del ISSEMyM, durante el 2021, otorgó 21 mil 960 consultas de atención a la mujer en el climaterio y menopausia, de las 31 mil 420 programadas, alcanzándose el 69.9 por ciento de la meta anual establecida. Otorgando atención por síntomas asociados al climaterio y menopausia al 2.8 por ciento de la población de responsabilidad de 45 a 64 años de edad.

Es importante señalar que la demanda de atención por parte de la población derechohabiente disminuyó, derivado de la contingencia por COVID-19, aunado a la disminución del aforo a las unidades médicas, con el objetivo de mantener las medidas de sana distancia y proteger a la población derechohabiente, considerando que gran parte de la gente que demanda la atención por esta etapa de la vida, es considerado grupo vulnerable.

020302030103 DETECCIÓN Y TRATAMIENTO DE CÁNCER CÉRVICO UTERINO Y DISPLASIAS

El cáncer cérvico uterino continúa siendo un problema de salud pública mundial, es la segunda causa de muerte por cáncer en la mujer, en las etapas iniciales del cáncer cervicouterino no se presentan síntomas por lo que a menudo las mujeres con cáncer cervicouterino son descubiertas en etapas avanzadas, por este motivo, esta enfermedad resulta con alto costo económico para las instituciones médicas e impacto social con desintegración familiar. El riesgo se incrementa en mujeres mayores de 35 años, por ello el programa se dirige al grupo de edad de 25 a 64 años. El virus del papiloma humano es el agente infeccioso involucrado en la génesis de lesiones precursoras y del cáncer cervicouterino invasor, la incidencia muestra una tendencia al aumento en los años recientes entre mujeres menores de 49 años, lo que podría sugerir un incremento en la detección por el uso de nuevas técnicas diagnósticas y de esta forma un tratamiento oportuno, ya que la mortalidad presenta una tendencia descendente.

En este sentido, el Instituto brinda atención a las mujeres derechohabientes operando el modelo integral de atención que se estructura por la toma de muestras para la citología cervical, en 2021, se realizó la detección de este padecimiento a 24 mil 169 mujeres derechohabientes, alcanzando un cumplimiento de 69 por ciento respecto a la meta programada; lo anterior, se deriva por la existencia de otros medios diagnósticos como la captura de híbridos y la colposcopia diagnóstica que en otras instituciones e iniciativa privada se realizan, lo que ha ocasionado que las derechohabientes opten por esos métodos diagnósticos mismos que no se otorgan dentro del ISSEMyM, la importancia de esta enfermedad nos exige el reforzamiento de las acciones mediante la promoción y difusión de la práctica del papanicolaou entre las

derechohabientes que asisten a las unidades médicas, a fin de elevar las detecciones y prevenir los padecimientos que pudiesen presentar. Como resultado, se realizaron detecciones de cáncer cérvico uterino y displasias en un año en el 6.4 por ciento de la población femenina de responsabilidad de 25 a 64 años.

Es de vital importancia referir, que los resultados con alteraciones citológicas son remitidos a las Clínicas de Displasias donde se otorga tratamiento a lesiones benignas y precancerosas y se integra el diagnóstico en los casos de cáncer, mismos que se refieren al Centro Médico Ecatepec y al Centro Oncológico Estatal, para que se inicie el protocolo de estudio y en su caso el tratamiento integral y seguimiento; es por ello que, en el ejercicio 2021 se diagnosticó e inició tratamiento para el cáncer cérvico uterino a 48 mujeres derechohabientes, ya que a la fecha no existe convenio para la atención a pacientes con el beneficio de Gastos Catastróficos (en su momento Seguro Popular). Es importante mencionar que la lenta evolución de la enfermedad y la accesibilidad del cérvix para su estudio permiten tener tiempo y herramientas para detectarlo oportunamente, que lo hace ser una neoplasia cien por ciento prevenible. Es importante mencionar que el tratamiento oncológico proporcionado a 48 derechohabientes representó el 0.13 mujeres derechohabientes por cada 1,000 de la población de responsabilidad de 25 a 64 años de edad.

La pandemia generada por el coronavirus (COVID-19) está ejerciendo una presión sin precedentes sobre los sistemas sanitarios de todo el mundo, se han canalizado recursos hacia el tratamiento de la COVID-19 mientras que otros problemas de salud, como el cáncer, se han visto significativamente afectados.

Para mantener a salvo a las pacientes, se han minimizado los contactos, así como los accesos a la unidad médica se han limitado, disminuyendo la afluencia a los mismos, no obstante, se le ha dado prioridad a su atención, con el objetivo de mantener su tratamiento y seguimiento. Implementando acciones que permitan disminuir en medida de lo posible el contagio a este grupo poblacional.

020302030104 DETECCIÓN Y TRATAMIENTO DE CÁNCER MAMARIO

El cáncer de mama en el mundo es el tumor maligno más frecuente en la población, tomando en cuenta ambos sexos y todas las edades y la primera causa de muerte en países subdesarrollados, su incidencia está en aumento, pero su diagnóstico precoz ha logrado disminuir la mortalidad. En algunas ocasiones, el cáncer de mama obedece a mutaciones (alteraciones) genéticas heredadas, pero se reconoce que es una enfermedad asociada al envejecimiento y a los estilos de vida poco saludables como el sobrepeso, el sedentarismo, el tabaquismo, entre otros; en México, el cáncer de mama ocupa en la actualidad el primer lugar en incidencia de las neoplasias malignas en las mujeres, representa 11.3 por ciento de todos los casos de cáncer, hay un incremento global de aproximadamente 1.5 por ciento anual; sin embargo, en los países de economía emergente este incremento es alrededor de 5 por ciento, el grupo de edad más afectado se encuentra entre los 40 y los 59 años.

El diagnóstico temprano junto con los avances en el tratamiento han llevado a mejores resultados para las mujeres con cáncer de mama, el ISSEMyM opera el programa de detección oportuna, tratamiento y control de cáncer mamario, que tiene como objetivo la promoción y capacitación a las pacientes para la autoexploración, la exploración clínica mamaria y la toma de mastografía; durante el año que se informa, se realizaron detecciones de cáncer de mama mediante exploración clínica a 33 mil 400 mujeres derechohabientes de las 51 mil 100 estimadas, alcanzándose el 65.4 por ciento de la meta anual programada; en este sentido, al 8.5 por ciento de la población femenina de responsabilidad de 25 a 69 años se realizaron detecciones de cáncer mamario mediante exploración clínica durante el año 2021.

Se brindó tratamiento oncológico integral, así como, rehabilitación y cuidados paliativos para reducir el dolor y el sufrimiento a las mujeres con cáncer de mama, atendiendo a 347 mujeres, alcanzándose el 107.4 por ciento de cumplimiento respecto de la meta anual establecida; lo cual significa que, por cada mil mujeres de la población de responsabilidad de 25 a 69 años, 0.8 de ellas padecen esta enfermedad. Cabe resaltar que, del total de tratamientos otorgados a la fecha no existe convenio para la atención a pacientes con el

beneficio de Gastos Catastróficos (en su momento Seguro Popular) destacando que los tratamientos oncológicos realizados son integrales y tienen el propósito de mejorar la calidad de vida de las pacientes.

Durante el año 2021, derivado de la contingencia por COVID-19, las acciones de prevención y promoción se vieron afectadas, debido a la disminución del aforo en las unidades, como medida preventiva para reducir la cadena de transmisión del virus SARS CoV 2, lo cual afectó de manera importante la asistencia de pacientes; sin embargo, se fortalecieron las acciones de promoción y prevención en las redes sociales institucionales.

Por otra parte, se han fortalecido las acciones de sana distancia en las unidades médicas, a fin de continuar y mantener el tratamiento a las pacientes que padecen cáncer mamario, para lo cual se implementaron protocolos institucionales, para proteger a la población vulnerable, otorgando un seguimiento puntual a los mismos.

02030204 SALUD PARA EL ADULTO Y ADULTO MAYOR

020302040101 VACUNACIÓN A GRUPOS DE ALTO RIESGO

Los diferentes biológicos para este grupo de edad, vienen a contribuir y favorecer un envejecimiento saludable, desde luego al disminuir las enfermedades infecciosas y la mortalidad prematura, es de suma importancia que se vacunen las personas de 60 años de edad en adelante, ya que tienen alto riesgo de vulnerabilidad para desarrollar complicaciones graves. Derivado de las tendencias actuales del envejecimiento de la población, se observa el incremento de los adultos mayores de 60 años, motivo por el cual se planean estrategias de salud pública dirigidas a este grupo de edad; en este sentido, el ISSEMyM realizó actividades preventivas a través de las Semanas Nacionales de Vacunación y Jornada Nacional de Salud Pública, y las actividades de carácter permanente, aplicando 30 mil 539 dosis de vacunación de las 37 mil 538 programadas, logrando un cumplimiento del 81.4 por ciento respecto de la meta anual; en este sentido, en promedio se aplicaron 0.26 dosis de vacunación a la población de responsabilidad de 60 años y más.

Durante la contingencia por COVID-19, se establecieron protocolos de contención y seguridad, con el objetivo de disminuir la propagación del virus, así mismo se redujo el aforo en las unidades médicas, sobre todo para este grupo vulnerable, no obstante se otorgaron las acciones preventivas, cumpliendo la sana distancia.

020302040102 PREVENCIÓN Y DETECCIÓN OPORTUNA DE ENFERMEDADES CRÓNICO Y/O DEGENERATIVAS

La epidemia de obesidad, es considerada por la Organización Mundial de la Salud como el principal causante del aumento de la diabetes, está impulsada en gran parte por dos tendencias que van de la mano: un cambio en los hábitos alimentarios de la población (aumento del consumo de alimentos con un denso contenido energético, ricos en grasas saturadas, azúcares y sal) y la reducción de la actividad física (entre el 30 y el 60 por ciento de la población, no alcanzan el nivel mínimo recomendado de actividad física como por ejemplo, caminar durante 30 minutos al día). Es por ello que el Instituto, mediante acciones de prevención y promoción de la salud, enfoca sus esfuerzos en prevenir el desarrollo de la obesidad al interior de las familias, mediante intervenciones integrales en las unidades médicas, tanto por el personal médico, de nutrición y psicología, así mismo, mediante esta estrategia, se aborda a los derechohabiente que padecen una o más enfermedades crónicas no transmisibles (ECNT), constituyen en la actualidad uno de los mayores retos que enfrentan los Sistemas de Salud a nivel mundial, complicándose hoy en día su control y manejo derivado de la pandemia COVID-19, ya que afecta a este grupo vulnerable principalmente, es por ello que el Instituto, para este proyecto tiene como objetivo disminuir la morbilidad y mortalidad por complicaciones de padecimientos crónico-degenerativos no transmisibles, mediante el fortalecimiento de las acciones oportunas que permitan mantener metas de control metabólico, para mejorar la calidad y esperanza de vida.

En el año 2021, se realizaron actividades de prevención y detección oportuna de enfermedades crónico-degenerativas, en este sentido, a través de las unidades médicas del Instituto se aplicaron cuestionarios de factores de riesgo a 87 mil 489 personas adultas y adultas mayores derechohabientes de las 131 mil 734 programadas, alcanzándose el 66.4 por ciento de la meta anual. Esto derivado de las acciones requeridas a nivel internacional de mitigación, contención y poder romper con la cadena de transmisión del virus SARS Cov-2. Sin embargo, se intensificaron las acciones en materia de orientación y prevención en los derechohabientes con ECNT, a fin de mantener apego a tratamiento establecido y fortalecer el autocuidado de la salud.

02060101 PRESTACIONES OBLIGATORIAS

0206010101 ATENCIÓN MÉDICA POR RIESGOS DE TRABAJO

Los riesgos de trabajo se presentan en los servidores públicos en su área laboral o al trasladarse de su domicilio particular al domicilio de trabajo, con motivo o en ejercicio de sus funciones, los cuales se clasifican en accidentes de trabajo, accidentes en trayecto y enfermedades de trabajo, todos ellos con la posibilidad de provocar secuelas importantes en el trabajador. El 2021 se caracterizó por ser un año desafiante para las instituciones; a consecuencia de la contingencia epidemiológica por la pandemia COVID-19, se presentó una disminución en las estadísticas promedio generales de años previos, y hubo un cambio en la distribución de los riesgos de trabajo, ya que este año las enfermedades de trabajo cobraron una mayor relevancia, como se puede apreciar en los siguientes datos: atención médica otorgada a servidores públicos por riesgos de trabajo mil 77, de los cuales 673 presentaron accidente de trabajo, 199 por accidente de trayecto y 205 enfermedades de trabajo, dando cumplimiento al 92.3 por ciento de la meta anual estimada. A consecuencia de estos riesgos de trabajo y posterior al tratamiento médico, quirúrgico y rehabilitatorio se emitieron 250 dictámenes médicos de incapacidad permanente como consecuencia de los riesgos de trabajo en donde se especifican la limitación órgano-funcional y se elaboraron 109 dictámenes médicos de defunción por riesgo de trabajo.

Por lo anterior se atendieron 28.5 pacientes por cada 10,000 servidores públicos, de los cuales 62.5 por ciento fueron a causa de un accidente de trabajo, 18.5 por ciento por accidente en trayecto y 19 por ciento por enfermedad de trabajo. Cabe destacar que este año se calificaron 6 veces más enfermedades de trabajo en servidores públicos respecto a los años anteriores, siendo el principal diagnóstico la virosis ocasionada por SARS-COV2. Asimismo, la letalidad de los riesgos de trabajo incrementó un 10 por ciento respecto a años anteriores siendo que el número de defunciones por concepto de riesgo de trabajo fue de 2.9 por cada 10 mil servidores públicos.

02060201 PENSIONES Y SEGURO POR FALLECIMIENTO

0206020101 PAGO DE PENSIONES Y SEGUROS POR FALLECIMIENTO

El Instituto tiene dentro de sus objetivos otorgar a los derechohabientes las prestaciones que establece la Ley de Seguridad Social para los Servidores Públicos del Estado de México y Municipios, buscando de manera permanente la protección integral del servidor público principalmente en su etapa de retiro, así mismo, generar acciones para que su población tenga acceso a las prestaciones que conforme a la Ley le corresponda al momento de su retiro, por lo que durante el ejercicio fiscal 2021 se llevó a cabo el pago de la nómina a 73 mil 726 (sin considerarse las alimenticias) pensionados y pensionistas alcanzándose el 101.8 por ciento de la meta anual programada.

Por otra parte, una de las prestaciones establecidas en la Ley de Seguridad Social para los Servidores Públicos del Estado de México y Municipios, es el otorgamiento del seguro por fallecimiento, en caso de fallecimiento del servidor público o del pensionado, sus familiares o dependientes económicos tendrán derecho a recibir el importe de un seguro por fallecimiento, a quienes hayan sido designados como beneficiarios ante el Instituto. Derivado de lo anterior, durante el año 2021 se realizó el pago por este

concepto a 2 mil 666 familiares y/o dependientes económicos alcanzándose el 115.9 por ciento de la meta anual programada.

02060301 PRESTACIONES POTESTATIVAS

020603010101 FOMENTO A LA PROTECCIÓN AL SALARIO

La remuneración salarial es uno de los aspectos de las condiciones de trabajo que más directamente ha sido reivindicado por los trabajadores, por lo que constantemente se ha buscado establecer normas que garanticen y protejan estas percepciones.

El salario representa para los trabajadores el nivel de vida que pueden tener, un incentivo para adquirir calificaciones y por último, una fuente de satisfacción frente al trabajo realizado, es por esto, que la Ley de Seguridad Social para los Servidores Públicos del Estado de México y Municipios establece una serie de garantías y protecciones especiales que lo defienden, y a efecto de coadyuvar a la estabilidad de la economía familiar de los servidores públicos, pensionados, pensionistas y de manera inherente a sus dependientes económicos y con el propósito de fomentar la protección al salario, se instrumentan diversos mecanismos encaminados a permitir a los trabajadores el acceder a un mayor número de bienes y servicios, realizando también análisis de éstos a fin de garantizar que se presente una oferta preferencial.

Entre estos mecanismos, se encuentran: la suscripción de convenios con terceros para que el servidor público pueda acceder a la adquisición o contratación de bienes y/o servicios con empresas de diversa índole como aseguradoras, préstamos personales, servicios médicos, servicios funerarios, línea blanca y muebles, entre otros; permitiéndole beneficiarse con un esquema de descuento vía nómina para los servidores públicos, pensionados y pensionistas del Instituto y cartas compromiso en beneficios de los derechohabientes considerando descuentos en pago de contado.

Durante el ejercicio fiscal 2021, se suscribieron 84 convenios de protección al salario, teniendo un cumplimiento de la meta anual del 76.4 por ciento respecto a lo programado. Así mismo, se realizaron 91 comparativos de precios y servicios de los 130 programados, estos resultados, obedecen al comportamiento inusual de las empresas y prestadores de servicios, que en acato a las indicaciones Gubernamentales debieron limitar sus actividades al igual que las dependencias de Gobierno debido a la situación sanitaria derivada del COVID-19.

020603010102 PRESTACIONES SOCIALES Y CULTURALES

Los adultos mayores son titulares de los derechos humanos reconocidos en la Constitución Política de los Estados Unidos Mexicanos y de los ordenamientos jurídicos que de ella se derivan, es por esto que el Estado Mexicano como autoridad garante de los mismos, debe generar mecanismos que garanticen que planes, programas, políticas públicas y cualquier trabajo que se realice para el pleno ejercicio de los derechos humanos de las personas adultas mayores, atiendan a los principios rectores que legalmente sean establecidos; es por esto que este sector de la población sin importar su lugar de origen, género, edad, discapacidad, condición social o de salud, religión, preferencias, estado civil, tienen derecho a toda oportunidad de formación y realización, así como a la alimentación, el agua, la vivienda, vestido, atención sanitaria, oportunidad de un trabajo remunerado, educación y capacitación, a vivir en un entorno seguro y adaptado a sus necesidades, que privilegie su integridad física, su salud y su vida.

Bajo estas premisas, el Instituto les ofrece un lugar de retiro a través del Centro Social "Eva Sámano de López Mateos", que tiene por objetivo, mantener a los jubilados en un ambiente propicio para su edad y capacidades, proporcionándoles servicios y actividades específicas, todas ellas enfocadas a que los residentes convivan en instalaciones con servicios dignos, por lo que para el ejercicio 2021 se brindó atención a 19 residentes, lo que representó el 79.2 por ciento de los usuarios programados.

La educación y la atención de la primera infancia se han convertido en la norma de muchos países donde la mayoría de los menores de tres años y más, asisten a un servicio regulado de educación temprana; además, los servicios para la primera infancia representan mucho más que un lugar de residencia para madres/padres que trabajan, porque desempeñan un papel importante en el desarrollo de los menores al darles una oportunidad de participar en una serie de actividades educativas y sociales. El aumento de los menores en las estancias infantiles se atribuye por una parte a la convergencia de las investigaciones que muestran la positiva influencia de la educación temprana en la preparación escolar, y por otra, al aumento del empleo de las madres. En México un tercio de los hogares están encabezados por una mujer y cuatro de cada diez mujeres (de 15 años o más) trabajan o buscan empleo, esta circunstancia en la que cada vez un número mayor de mujeres se incorporan a trabajos formales creando la necesidad de buscar lugares en donde sus menores sean educados y cuidados de manera adecuada, brinda al Instituto la posibilidad de coadyuvar con ellas al brindar el servicio de estancias infantiles contribuyendo al desarrollo integral de los niños en edad lactante, maternal y preescolar, proporcionando atención, protección y cuidados requeridos a través de la instrumentación de programas educativos, sociales, recreativos y asistenciales que permitan la formación de los niños para su ingreso al sistema escolarizado.

En ese sentido, en el 2021 se atendieron a 290 infantes de los 410 estimados en ambas estancias; esta cifra sustancialmente baja se deriva de la situación sanitaria del COVID-19 que propició se suspendieran las actividades presenciales en las estancias infantiles con fundamento en los Acuerdos del Ejecutivo Estatal publicados mediante Periódico Oficial Gaceta del Gobierno, de fecha 23 de marzo del 2020 y los Acuerdos signados por la Directora General de este Instituto.

Cabe mencionar que, pese a esta situación, a través de las plataformas virtuales las docentes imparten clases en línea; así mismo, se han brindado los servicios de pediatría, odontología y psicología, reuniones virtuales con padres de familia y una sesión de escuela para padres y se inició con el servicio de áreas técnicas en forma presencial a los padres que lo requieran, previa cita y con todas las medidas sanitarias.

020603010102 RECREACIÓN E INTEGRACIÓN PARA EL BIENESTAR FAMILIAR

Se ha comprobado que aquellas personas que se ven inmersas en sus rutinas laborales y que no dedican espacios a experiencias de recreación, suelen sufrir por lo general mayores niveles de estrés, angustia y/o ansiedad. Por tanto, la recreación sirve al ser humano no sólo para activar el cuerpo, sino también para mantener en un sano equilibrio a la mente, así mismo, la convivencia familiar es un factor clave esencial en la vida de las personas, porque la familia es el grupo social más importante de cada individuo, una convivencia amena y positiva entre miembros de la familia repercute en la salud y define el éxito que cada uno de sus miembros pueda tener en los otros aspectos de su vida: laboral, escolar, social, entre otros.

La Administración Pública Estatal consciente de estas situaciones, establece estrategias de promoción y difusión de centros recreativos y de esparcimiento, para que los habitantes del Estado puedan incluir en sus momentos de descanso, la recreación y convivencia en lugares que propicien el acercamiento familiar, el crecimiento espiritual y la tranquilidad mental.

Es por esto, que el Instituto se preocupa por fomentar la convivencia familiar y el esparcimiento para los servidores públicos, pensionados, pensionistas, dependientes económicos, así como al público en general, al ofrecer tres centros vacacionales ubicados estratégicamente en el territorio mexiquense, cada uno con climas y paisajes específicos para satisfacer diferentes gustos y preferencias del turismo; como son: la gran reserva territorial del parque estatal el Ocotlán en el que puede practicarse el campismo, el pueblo mágico de Valle de Bravo con su gran laguna, cascadas y práctica de diversos deportes y el pueblo con encanto de Tonatico que reúne bellezas naturales, monumentos históricos y tradiciones ancestrales bajo el mismo paisaje. Considerando, además, que estos lugares aún conservan costumbres, tradiciones y festividades que pueden ser disfrutadas al alojarse en cualquiera de ellos, así como, muestras artesanales características de cada entidad.

En el periodo que se informa, se atendieron a 16 mil 716 usuarios, presentándose un cumplimiento del 60.6 por ciento de la meta anual estimada, resaltando que, del total de personas hospedadas en los centros vacacionales, el 54.8 por ciento fueron derechohabientes del Instituto.

Estas cifras inusuales tienen fundamento en la atención que se dio a las indicaciones del Ejecutivo Estatal derivado de la situación sanitaria del COVID-19 y al comportamiento del semáforo de riesgo sanitario establecido por el Gobierno del Estado en el documento “Plan Regreso Seguro”, dado que durante el periodo que se informa solo en el 15.5 por ciento prevaleció el semáforo verde (bajo riesgo) sin límite de aforo máximo.

Para el ISSEMyM, es primordial que a través de sus espacios no solo se promueva la atención a la salud, sino el bienestar e integración familiar, a través de la promoción de eventos deportivos y culturales; en este sentido, durante el ejercicio 2021, se realizaron 79 eventos, alcanzándose un cumplimiento de la meta anual estimada del 75.2 por ciento.

Dentro de las prestaciones a las que estamos haciendo referencia, se encuentra la Escuela de Música que ofrece una opción educativa de las artes musicales para los hijos de los servidores públicos, en la cual se inicia con la enseñanza musical en diversos instrumentos y se complementa con la integración de un grupo instrumental.

Finalmente, se equipó una unidad administrativa, logrando el 100 por ciento del cumplimiento en relación con lo programado.

020603010104 APOYOS ECONÓMICOS

Hoy en día, la situación económica de los trabajadores en general es de apremio considerando los índices inflacionarios y las necesidades al interior de sus hogares; es por ello que en muchas ocasiones deben recurrir a algún tipo de crédito para adquisición, construcción o mejoramiento de su vivienda familiar, o para el pago de adeudos generados por estos conceptos; o bien, disponer de una cantidad de dinero para la adquisición de bienes de consumo o el pago de servicios.

Por este motivo, la Ley de Seguridad Social para los Servidores Públicos del Estado de México y Municipios establece como una prestación obligatoria el otorgamiento de créditos a corto, mediano y largo plazo, mismos que permitirán a los servidores públicos y pensionados, cubrir de manera satisfactoria sus necesidades de consumo, recreación y vivienda; en este sentido, al cierre del ejercicio 2021, se otorgaron 13 mil 316 créditos en sus diferentes modalidades, presentándose un avance del 92.7 por ciento respecto de la meta anual.

ISSEM y M

Instituto de Seguridad Social del Estado de México y Municipios Avance Operativo - Programático y Presupuestal Enero - Diciembre de 2021													
							M E T A S			PRESUPUESTO 2021 (Miles de Pesos)			
FIN	FUN	SF	PP	SP	Pr	DESCRIPCIÓN	UNIDAD DE MEDIDA	PROGRAMADO	ALCANZADO	AVANCE %	AUTORIZADO ANUAL	EJERCIDO	%
GOBIERNO													
GOBIERNO CAPAZ Y RESPONSABLE													
DESARROLLO DE LA FUNCIÓN PÚBLICA Y ÉTICA EN EL													
01	03	04	01	01	01	FISCALIZACIÓN, CONTROL Y EVALUACIÓN INTERNA DE LA					39,194.0	32,849.8	83.8
						Realizar auditorías, con el propósito de verificar el cumplimiento del marco normativo que regula el funcionamiento de las dependencias y organismos auxiliares del Ejecutivo Estatal y los Ayuntamientos.	Auditoría	77	77	100			
						Realizar evaluaciones para determinar el grado de eficacia y eficiencia en los procesos, así como en el desempeño institucional de las dependencias y organismos auxiliares del Ejecutivo Estatal.	Evaluación	11	11	100			
						Realizar inspecciones a rubros específicos en las dependencias, organismos auxiliares del Ejecutivo Estatal y en su caso Ayuntamientos, con el propósito de constatar el cumplimiento del marco normativo que lo regula.	Inspección	510	543	106.5			
						Participar en testificaciones con el propósito de asegurarse que los actos administrativos se realicen conforme a la normatividad vigente.	Testificación	394	274	69.5			
						Participación del órgano de control interno en reuniones que por mandato legal o disposición administrativa así lo requiera.	Reunión	343	370	107.9			
						Realizar acciones de acompañamiento en la atención de auditorías practicadas por los Entes Fiscalizadores externos.	Acción	1	2	200			
						Atender acciones derivadas de la fiscalización realizada por los Entes Fiscalizadores Externos.	Acción	4	6	150			
						Realizar actividades de seguimiento en la atención de observaciones y acciones de mejora determinadas con motivo de los actos de fiscalización realizados por la Dirección General u Órgano Interno de Control.	Acción	4	5	125			
SISTEMA ANTICORRUPCIÓN DEL ESTADO DE MÉXICO Y MUNICIPIOS													
01	03	04	02	02	01	RESPONSABILIDADES ADMINISTRATIVAS					35.3	26.0	
						Realizar audiencias del procedimiento de responsabilidad administrativa.	Audiencia	123	130	105.7			
						Resolver procedimientos administrativos.	Procedimiento administrativo	273	298	109.2			
01	03	04	02	02	03	LO CONTENCIOSO E INCONFORMIDADES					35.3	26.0	
						Contestar demandas presentadas en contra de actos o resoluciones emitidas.	Demanda	10	3	30			
						Interponer recursos de revisión y apelación en contra de sentencias desfavorables.	Recurso	12	12	100			
						Desahogar vistas en los juicios de amparo promovidos por particulares.	Juicio de amparo	5	5	100			
01	03	04	02	02	04	INVESTIGACIÓN DE FALTAS ADMINISTRATIVAS					35.3	26.0	
						Investigar las denuncias por presuntas infracciones o faltas administrativas derivadas de actos u omisiones cometidas por servidores públicos del Instituto, o de particulares por conductas sancionables.	Investigación	1,014	1,061	104.6			
DESARROLLO SOCIAL													
PILAR SOCIAL													
PREVENCIÓN MÉDICA PARA LA COMUNIDAD													
02	03	01	01	01	01	MEDICINA PREVENTIVA					39,840.6	38,729.7	97.2
						Aplicar dosis de vacunación a la población de 5 a 59 años.	Dosis	144,935	146,596	101.1			
02	03	01	01	02	01	PROMOCIÓN DE LA SALUD					18,317.8	16,252.7	88.7
						Orientar a la población derechohabiente sobre la prevención y el autocuidado de la salud.	Mensaje	1,905,833	2,235,233	117.3			
ATENCIÓN MÉDICA													
02	03	02	01	01	01	ATENCIÓN MÉDICA AMBULATORIA					4,844,821.3	4,408,916.1	91.0
						Otorgar consulta externa general.	Consulta	1,850,734	1,370,366	74.0			
						Otorgar consulta externa especializada.	Consulta	923,122	557,518	60.4			
						Construir, ampliar y/o modernizar unidades médicas.	Unidad médica	3	0	0.0			
						Equipar unidades médicas.	Unidad médica	16	25	156.3			
02	03	02	01	01	02	HOSPITALIZACIÓN					4,933,811.5	4,747,713.4	96.2
						Brindar atención médica hospitalaria.	Egreso hospitalario	53,434	39,562	74.0			
02	03	02	01	01	03	ATENCIÓN MÉDICA PREHOSPITALARIA Y SERVICIO DE URGENCIAS					469,357.1	453,299.0	96.6
						Brindar atención médica de urgencias.	Consulta	394,170	345,379	87.6			
02	03	02	01	01	04	AUXILIARES DE DIAGNÓSTICO					854,931.2	807,626.4	94.5
						Realizar estudios de laboratorio.	Estudio	7,623,099	6,781,000	89.0			
						Realizar estudios de gabinete y otros.	Estudio	725,614	633,138	87.3			
02	03	02	01	01	05	REFERENCIA DE PACIENTES A OTRAS INSTITUCIONES					121,390.4	112,742.4	92.9
						Referir a derechohabientes a Institutos Nacionales de Salud.	Persona	7,585	3,420	45.1			
02	03	02	01	01	06	REHABILITACIÓN Y TERAPIA					12,308.7	9,887.8	80.3
						Proporcionar atención a pacientes con necesidades de rehabilitación física.	Sesión	200,142	220,239	110			

CUENTA PÚBLICA DEL GOBIERNO, ORGANISMOS AUXILIARES Y AUTÓNOMOS DEL ESTADO DE MÉXICO 2021

							M E T A S			P R E S U P U E S T O 2 0 2 1 (Miles de Pesos)			
FIN	FUN	SF	PP	SP	Pr	DESCRIPCIÓN	UNIDAD DE MEDIDA	PROGRAMADO	ALCANZADO	AVANCE %	AUTORIZADO ANUAL	EJERCIDO	%
02	03	02	01	01	06	SALUD BUCAL					76,291.5	70,737.8	92.7
						Otorgar consulta odontológica.	Consulta	164,438	49,409	30			
						Brindar tratamiento odontológico.	Tratamiento	536,772	118,472	22.1			
02	03	02	01	01	09	CALIDAD EN LA ATENCIÓN MÉDICA					46,292.2	37,092.4	80.1
						Realizar visitas de supervisión a las unidades médicas.	Visita	981	988	100.7			
						Evaluar condiciones operativas de las unidades médicas.	Unidad médica	109	109	100			
						Diseño y/o aplicación de procesos de reingeniería al sistema de atención médica.	Proceso	9	9	100			
						Realizar proyectos de certificación ante el Consejo de Salubridad General.	Proyecto	3	3	100			
						Medir con encuestas el programa "Percepción de los Profesionales de la Salud" y el Índice de Satisfacción del Usuario de las unidades médico administrativas que se encuentran bajo el S.G.C.	Encuesta	13,080	13,080	100			
						Revisar y establecer convenios con instituciones públicas y privadas.	Convenio	22	6	27.3			
02	03	02	01	01	10	VIH/SIDA Y OTRAS INFECCIONES DE TRANSMISIÓN SEXUAL					45,175.4	43,033.0	95.3
						Otorgar consulta para los casos en control de VIH/sida y otras infecciones de transmisión sexual.	Consulta	5,509	4,199	76.2			
02	03	02	01	02	02	SISTEMA ESTATAL DE TRASPLANTES					382.5	364	95.2
						Realizar sesiones del Comité de Trasplantes.	Sesión	12	9	75.0			
02	03	02	01	02	03	PROFESIONALIZACIÓN DE LOS RECURSOS HUMANOS PARA LA PRESTACIÓN DE SERVICIOS, ENSEÑANZA E INVESTIGACIÓN EN MATERIA DE SALUD					14,613.9	12,527.2	85.7
						Formar personal médico.	Persona	328	323	98.5			
						Capacitar al personal de salud.	Persona	6,774	6,459	95.3			
						Elaborar estudios de investigación en salud.	Estudio	274	257	93.8			
						SALUD PARA LA POBLACIÓN INFANTIL Y ADOLESCENTE							
02	03	02	02	01	02	ESQUEMA DE VACUNACIÓN UNIVERSAL					19,573.8	18,794.4	96.0
						Aplicar dosis de vacunación a menores de 5 años.	Dosis	65,869	58,400	88.7			
02	03	02	02	01	03	ATENCIÓN EN SALUD AL MENOR DE 5 AÑOS					49,710.6	47,845.4	96.2
						Detección de infecciones respiratorias agudas.	Consulta	47,429	12,348	26.0			
						Control de infecciones respiratorias agudas.	Consulta	15,803	2,073	13.1			
						Detección de enfermedades diarreicas agudas.	Consulta	7,850	3,788	48.3			
						Control de enfermedades diarreicas agudas.	Consulta	2,847	754	26.5			
02	03	02	02	01	04	CONTROL Y PREVENCIÓN DE LA DESNUTRICIÓN, SOBREPESO, OBESIDAD Y DESARROLLO INTEGRAL DEL MENOR Y ADOLESCENTE					13,353.5	13,060.5	97.8
						Control del crecimiento y desarrollo del menor de 5 años.	Consulta	26,270	10,606	40.4			
						SALUD PARA LA MUJER							
02	03	02	03	01	01	SALUD MATERNA SEXUAL Y REPRODUCTIVA					105,618.5	97,896.7	92.7
						Atención a usuarias activas de planificación familiar.	Persona	46,751	45,822	98.0			
						Controlar el estado de salud de la embarazada y su producto.	Consulta	77,308	70,984	91.8			
						Atender parto vaginal.	Mujer	2,637	1,866	70.8			
						Realizar cesáreas.	Mujer	3,407	2,733	80.2			
02	03	02	03	01	02	ATENCIÓN A LA MUJER EN EL CLIMATERIO-MENOPAUSIA					32,105.0	31,745.3	98.9
						Atención a la mujer en el climaterio y menopausia.	Consulta	31,420	21,960	69.9			
02	03	02	03	01	03	DETECCIÓN Y TRATAMIENTO DE CÁNCER CÉRVICO UTERINO Y DISPLASIAS					47,566.9	45,638.0	95.9
						Detectar cáncer cérvico uterino y displasias.	Mujer	35,033	24,169	69.0			
						Brindar tratamiento de cáncer cérvico uterino.	Mujer	47	48	102.1			
02	03	02	03	01	04	DETECCIÓN Y TRATAMIENTO DE CÁNCER MAMARIO					28,772.4	27,956.6	97.2
						Detectar cáncer de mama mediante exploración clínica.	Mujer	51,100	33,400	65.4			
						Brindar tratamiento de cáncer de mama.	Mujer	323	347	107.4			
						SALUD PARA EL ADULTO Y ADULTO MAYOR							
02	03	02	04	01	01	VACUNACIÓN A GRUPOS DE ALTO RIESGO					22,798.5	22,194.9	97.4
						Aplicar dosis de vacunación a la población de 60 años y más.	Dosis	37,538	30,539	81.4			
02	03	02	04	01	02	PREVENCIÓN Y DETECCIÓN OPORTUNADE ENFERMEDADES					163,035.9	161,841.1	99.3
						Detectar padecimientos crónico degenerativos.	Persona	131,734	87,489	66.4			
						PRESTACIONES OBLIGATORIAS							
02	06	01	01	01	01	ATENCIÓN MÉDICA POR RIESGOS DE TRABAJO					8,117.2	6,982.3	86.0
						Otorgar atención médica por riesgos de trabajo.	Persona	1,167	1,077	92.3			
						PENSIONES Y SEGURO POR FALLECIMIENTO							
02	06	02	01	01	01	PAGO DE PENSIONES Y SEGUROS POR FALLECIMIENTO					17,498,598.5	17,334,185.0	99.1
						Efectuar el pago de nómina de pensionados y pensionistas.	Persona	72,451	73,726	101.8			
						Otorgar seguros de fallecimiento.	Persona	2,301	2,666	115.9			
						PRESTACIONES POTESTATIVAS							
02	06	03	01	01	01	FOMENTO A LA PROTECCIÓN DEL SALARIO					5,052.3	4,544.9	90.0
						Instrumentar mecanismos de protección al salario.	Documento	110	84	76.4			
						Realizar comparativos de precios y servicios.	Documento	130	91	70.0			

ISSEM y M

FIN	FUN	SF	PP	SP	Pr	DESCRIPCIÓN	UNIDAD DE MEDIDA	M E T A S			PRESUPUESTO 2021 (Miles de Pesos)							
								PROGRAMADO	ALCANZADO	AVANCE %	AUTORIZADO ANUAL	EJERCIDO	%					
02	06	03	01	01	02	PRESTACIONES SOCIALES Y CULTURALES												
						Proporcionar atención a jubilados.	Persona	24	19	79.2		72,053.8	64,005.8	88.8				
						Proporcionar cuidado y atención en edad lactante, materna y preescolar.	Niño	410	290	70.7								
02	06	03	01	01	03	RECREACIÓN E INTEGRACIÓN PARA EL BIENESTAR FAMILIAR												
						Usuarios hospedados en hoteles del Instituto.	Persona	27,600	16,716	60.6		52,707.0	40,945.1	77.7				
						Realizar actividades deportivas y culturales.	Evento	105	79	75.2								
						Reequipamiento de unidades administrativas.	Unidad	1	1	100								
02	06	03	01	01	04	APOYOS ECONÓMICOS												
						Otorgar créditos a corto, mediano y largo plazo.	Crédito	14,363	13,316	92.7		490,586.8	486,332.5	99.1				
						OTRAS NO CLASIFICADAS EN FUNCIONES ANTERIORES												
						GOBIERNO CAPAZ Y RESPONSABLE												
						PREVISIONES PARA EL PAGO DE ADEUDOS DE EJERCICIOS FISCALES ANTERIORES												
04	04	01	01	01	01	PASIVOS DERIVADOS DE EROGACIONES DEVENGADAS Y PENDIENTES DE EJERCICIOS ANTERIORES												
						Registro de pagos de adeudos de ejercicios fiscales anteriores.	Documento	1	1	100		2,052,825.0	1,950,892.7	95.0				
T O T A L																		
												32,179,309.7	31,146,710.9	96.8				
												=====	=====					

ANEXOS ESTABLECIDOS EN DIFERENTES ORDENAMIENTOS

**Relación de Bienes Inmuebles que Componen el Patrimonio
Cuenta Pública 2021
(Miles de Pesos)**

Ente Público: Instituto de Seguridad Social del Estado de México y Municipios

Código	Descripción de Bienes Inmuebles	* Valor en Libros
	Terrenos	1,125,779.0
	Edificios	3,352,928.8
	Construcciones en Proceso	108,616.4
	TOTAL	4,587,324.2

**Relación de Bienes Muebles que Componen el Patrimonio
Cuenta Pública 2021
(Miles de Pesos)**

Ente Público: Instituto de Seguridad Social del Estado de México y Municipios.

Código	Descripción de Bienes Muebles	Valor en Libros
	Mobiliario y Equipo de Administración	323,465.9
	Equipo e Instrumental Medico y de Laboratorio	866,974.4
	Equipo de Transporte	114,676.9
	TOTAL	1,305,117.2

Instituto de Seguridad Social del Estado de México y Municipios
Cuenta Pública 2021
Relación de Cuentas Bancarias Productivas Específicas

Fondo, Programa o Convenio	Datos de la Cuenta Bancaria	
	Institución Bancaria	Número de Cuentas *
	BANAMEX	646-6
	BANAMEX	761-4
	BANCO AZTECA	317-5
	BANORTE	324-4
	BANORTE	411-2
	BANORTE	552-7
	BANORTE	013-8
	BANORTE	685-3
	BANORTE	814-8
	BANORTE	377-6
	BANORTE	375-8
	BANORTE	810-2
	BANORTE	815-7
	BANORTE	811-1
	BANORTE	812-0
	BANORTE	813-9
	BANORTE	700-5
	BANORTE	624-9
	BBVA	649-0
	BBVA	261-7
	BBVA	151-2
	BBVA	939-1
	BBVA	114-6
	BBVA	151-0
	BBVA	122-7
	BBVA	635-6
	BBVA	635-2
	BBVA	066-5
	BBVA	178-4
	BBVA	021-8
	BBVA	435-7
	BBVA	599-5
	BBVA	116-8
	BBVA	682-7
	BBVA	275-9
	BBVA	240-1
	BBVA	523-3
	BBVA	186-2
	BBVA	916-7
	BBVA	814-4
	BBVA	287-7
	BBVA	185-1
	BBVA	687-9
	BBVA	132-9
	BBVA	874-7
	SANTANDER SERFIN	936-3
	SCOTIABANK INVERLAT	492-2
	SCOTIABANK INVERLAT	013-3

FORMATOS PARA EL CUMPLIMIENTO DE LA LEY DE DISCIPLINA FINANCIERA DE LAS ENTIDADES FEDERATIVAS Y LOS MUNICIPIOS

ISSEM y M

Instituto de Seguridad Social del Estado de México y Municipios Estado de Situación Financiera Detallado - LDF Al 31 de Diciembre de 2021 y 2020 (CIFRAS EN MILES DE PESOS)					
Concepto	2021	2020	Concepto	2021	2020
ACTIVO			PASIVO		
Activo Circulante			Pasivo Circulante		
a. Efectivo y Equivalentes (a=a1+a2+a3+a4+a5+a6+a7)	244,225.2	178,266.2	a. Cuentas por Pagar a Corto Plazo (a=a1+a2+a3+a4+a5+a6+a7+a8+a9)	2,181,061.7	2,052,825.0
a1) Efectivo	-	-	a1) Servicios Personales por Pagar a Corto Plazo	28,894.7	23,124.9
a2) Bancos/ Tesorería	244,225.2	178,266.2	a2) Proveedores por Pagar a Corto Plazo	1,931,151.3	1,879,251.1
a3) Bancos/ Dependencias y Otros	-	-	a3) Contratistas por Obras Públicas por Pagar a Corto Plazo	-	18,785.0
a4) Inversiones Temporales (Hasta 3 meses)	-	-	a4) Participaciones y Aportaciones por Pagar a Corto Plazo	-	-
a5) Fondos con Afectación Específica	-	-	a5) Transferencias Otorgadas por Pagar a Corto Plazo	-	-
a6) Depósitos de Fondos de Terceros en Garantía y/o Administración	-	-	a6) Intereses, Comisiones y Otros Gastos de la Deuda Pública por Pagar a Corto Plazo	-	-
a7) Otros Efectivos y Equivalentes	-	-	a7) Retenciones y Contribuciones por Pagar a Corto Plazo	37,153.2	36,112.0
b. Derechos a Recibir Efectivo o Equivalentes (b=b1+b2+b3+b4+b5+b6+b7)	4,018,404.6	8,406,028.1	a8) Devoluciones de la Ley de Ingresos por Pagar a Corto Plazo	-	-
b1) Inversiones Financieras de Corto Plazo	3,007,838.7	4,365,842.6	a9) Otras Cuentas por Pagar a Corto Plazo	183,862.5	95,552.0
b2) Cuentas por Cobrar a Corto Plazo	60,360.4	25,278.3	b. Documentos por Pagar a Corto Plazo (b=b1+b2+b3)	0.0	0.0
b3) Deudores Diversos por Cobrar a Corto Plazo	2,624.8	2,241.5	b1) Documentos Comerciales por Pagar a Corto Plazo	-	-
b4) Ingresos por Recuperar a Corto Plazo	-	2,957,107.6	b2) Documentos con Contratistas por Obras Públicas por Pagar a Corto Plazo	-	-
b5) Deudores por Anticipos de la Tesorería a Corto Plazo	-	-	b3) Otros Documentos por Pagar a Corto Plazo	-	-
b6) Préstamos Otorgados a Corto Plazo	940,273.5	1,047,486.4	c. Porción a Corto Plazo de la Deuda Pública a Largo Plazo (c=c1+c2)	0.0	0.0
b7) Otros Derechos a Recibir Efectivo o Equivalentes a Corto Plazo	7,307.2	8,071.7	c1) Porción a Corto Plazo de la Deuda Pública	-	-
c. Derechos a Recibir Bienes o Servicios (c=c1+c2+c3+c4+c5)	20,648.9	19,916.1	c2) Porción a Corto Plazo de Arrendamiento Financiero	-	-
c1) Anticipo a Proveedores por Adquisición de Bienes y Prestación de Servicios a Corto Plazo	-	-	d. Títulos y Valores a Corto Plazo	0.0	0.0
c2) Anticipo a Proveedores por Adquisición de Bienes Inmuebles y Muebles a Corto Plazo	-	-	e. Pasivos Diferidos a Corto Plazo (e=e1+e2+e3)	144,755.2	0.0
c3) Anticipo a Proveedores por Adquisición de Bienes Intangibles a Corto Plazo	-	-	e1) Ingresos Cobrados por Adelantado a Corto Plazo	-	-
c4) Anticipo a Contratistas por Obras Públicas a Corto Plazo	19,915.0	19,916.1	e2) Intereses Cobrados por Adelantado a Corto Plazo	144,755.2	-
c5) Otros Derechos a Recibir Bienes o Servicios a Corto Plazo	733.9	-	e3) Otros Pasivos Diferidos a Corto Plazo	-	-
d. Inventarios (d=d1+d2+d3+d4+d5)	0.0	0.0	f. Fondos y Bienes de Terceros en Garantía y/o Administración a Corto Plazo (f=f1+f2+f3+f4+f5+f6)	466,994.2	1,052,055.2
d1) Inventario de Mercancías para Venta	-	-	f1) Fondos en Garantía a Corto Plazo	-	-
d2) Inventario de Mercancías Terminadas	-	-	f2) Fondos en Administración a Corto Plazo	-	-
d3) Inventario de Mercancías en Proceso de Elaboración	-	-	f3) Fondos Contingentes a Corto Plazo	-	-
d4) Inventario de Materias Primas, Materiales y Suministros para Producción	-	-	f4) Fondos de Fideicomisos, Mandatos y Contratos Análogos a Corto Plazo	188,246.6	778,866.2
d5) Bienes en Tránsito	-	-	f5) Otros Fondos de Terceros en Garantía y/o Administración a Corto Plazo	278,747.6	273,189.0
e. Almacenes	724,618.3	1,263,421.8	f6) Valores y Bienes en Garantía a Corto Plazo	-	-
f. Estimación por Pérdida o Deterioro de Activos Circulantes (f=f1+f2)	-53,651.8	-55,768.4	g. Provisiones a Corto Plazo (g=g1+g2+g3)	0.0	0.0
f1) Estimaciones para Cuentas Incobrables por Derechos a Recibir Efectivo o Equivalentes	-53,651.8	-55,768.4	g1) Provisión para Demandas y Juicios a Corto Plazo	-	-
f2) Estimación por Deterioro de Inventarios	-	-	g2) Provisión para Contingencias a Corto Plazo	-	-
g. Otros Activos Circulantes (g=g1+g2+g3+g4)	0.0	0.0	g3) Otras Provisiones a Corto Plazo	-	-
g1) Valores en Garantía	-	-	h. Otros Pasivos a Corto Plazo (h=h1+h2+h3)	100,459.6	88,684.2
g2) Bienes en Garantía (excluye depósitos de fondos)	-	-	h1) Ingresos por Clasificar	100,459.6	88,684.2
g3) Bienes Derivados de Embargos, Decomisos, Aseguramientos y Dación en Pago	-	-	h2) Recaudación por Participar	-	-
g4) Adquisición con Fondos de Terceros	-	-	h3) Otros Pasivos Circulantes	-	-
IA. Total de Activos Circulantes (IA = a + b + c + d + e + f + g)	4,954,245.2	9,811,863.8	IIA. Total de Pasivos Circulantes (IIA = a + b + c + d + e + f + g + h)	2,893,270.7	3,193,564.4
Activo No Circulante			Pasivo No Circulante		
a. Inversiones Financieras a Largo Plazo	2,403,957.2	4,284,219.4	a. Cuentas por Pagar a Largo Plazo	-	-
b. Derechos a Recibir Efectivo o Equivalentes a Largo Plazo	2,829,880.8	2,385,562.9	b. Documentos por Pagar a Largo Plazo	-	-
c. Bienes Inmuebles, Infraestructura y Construcciones en Proceso	4,587,324.2	4,217,284.6	c. Deuda Pública a Largo Plazo	-	-
d. Bienes Muebles	1,305,117.2	1,286,308.4	d. Pasivos Diferidos a Largo Plazo	349,593.1	628,401.4
e. Activos Intangibles	-	-	e. Fondos y Bienes de Terceros en Garantía y/o en Administración a Largo Plazo	-	-
f. Depreciación, Deterioro y Amortización Acumulada de Bienes	-2,596,585.2	-2,489,295.4	f. Provisiones a Largo Plazo	-	-
g. Activos Diferidos	-	-	IIIB. Total de Pasivos No Circulantes (IIIB = a + b + c + d + e + f)	349,593.1	628,401.4
h. Estimación por Pérdida o Deterioro de Activos no Circulantes	-55.4	-72.1	II. Total del Pasivo (II = IIA + IIIB)	3,242,863.8	3,821,965.8
i. Otros Activos no Circulantes	-	-	HACIENDA PÚBLICA/PATRIMONIO		
IB. Total de Activos No Circulantes (IB = a + b + c + d + e + f + g + h + i)	8,529,638.8	9,684,007.8	IIIA. Hacienda Pública/Patrimonio Contribuido (IIIA = a + b + c)	90.0	90.0
I. Total del Activo (I = IA + IB)	13,483,884.0	19,495,871.6	a. Aportaciones	90.0	90.0
			b. Donaciones de Capital	-	-
			c. Actualización de la Hacienda Pública/Patrimonio	-	-
			IIIB. Hacienda Pública/Patrimonio Generado (IIIB = a + b + c + d + e)	10,240,930.2	15,673,815.8
			a. Resultados del Ejercicio (Ahoro/ Desahoro)	-5,728,830.4	-1,266,393.4
			b. Resultados de Ejercicios Anteriores	14,426,921.2	15,767,525.5
			c. Revalúos	1,542,839.4	1,172,683.7
			d. Reservas	-	-
			e. Rectificaciones de Resultados de Ejercicios Anteriores	-	-
			IIIC. Exceso o Insuficiencia en la Actualización de la Hacienda Pública/Patrimonio (IIIC = a + b)	0.0	0.0
			a. Resultado por Posición Monetaria	-	-
			b. Resultado por Tenencia de Activos no Monetarios	-	-
			III. Total Hacienda Pública/Patrimonio (III = IIIA + IIIB + IIIC)	10,241,020.2	15,673,905.8
			IV. Total del Pasivo y Hacienda Pública/Patrimonio (IV = II + III)	13,483,884.0	19,495,871.6

CUENTA PÚBLICA DEL GOBIERNO, ORGANISMOS AUXILIARES Y AUTÓNOMOS DEL ESTADO DE MÉXICO 2021

Instituto de Seguridad Social del Estado de México y Municipios Informe Analítico de la Deuda Pública y Otros Pasivos - LDF Al 31 de Diciembre de 2020 y 2021							
Denominación de la Deuda Pública y Otros Pasivos (c)	Saldo al 31 de Diciembre de 2020 (d)	Disposiciones del Periodo (e)	Amortizaciones del Periodo (f)	Revaluaciones, Reclasificaciones y Otros Ajustes (g)	Saldo Final del Periodo (h) h=d+e-f+g	Pago de Intereses del Periodo (i)	Pago de Comisiones y demás Costos Asociados Durante el Periodo (j)
1. Deuda Pública (1=A+B)	0.0	0.0	0.0	0.0	0.0	0.0	
A. Corto Plazo (A=a1+a2+a3)	0.0	0.0	0.0	0.0	0.0	0.0	
a1) Instituciones de Crédito	-	-	-	-	-	-	
a2) Títulos y Valores	-	-	-	-	-	-	
a3) Arrendamientos Financieros	-	-	-	-	-	-	
B. Largo Plazo (B=b1+b2+b3)	0.0	0.0	0.0	0.0	0.0	0.0	
b1) Instituciones de Crédito	-	-	-	-	-	-	
b2) Títulos y Valores	-	-	-	-	-	-	
b3) Arrendamientos Financieros	-	-	-	-	-	-	
2. Otros Pasivos	3,821,965.8				3,242,863.8		
3. Total de la Deuda Pública y Otros Pasivos (3=1+2)	3,821,965.8	0.0	0.0	0.0	3,242,863.8		
4. Deuda Contingente 1 (Informativo)	0.0	0.0	0.0	0.0	0.0	0.0	
A. Deuda Contingente 1	-	-	-	-	-	-	
B. Deuda Contingente 2	-	-	-	-	-	-	
C. Deuda Contingente XX	-	-	-	-	-	-	
5. Valor de Instrumentos Bono Cupón Cero 2 (Informativo)	0.0	0.0	0.0	0.0	0.0	0.0	
A. Instrumento Bono Cupón Cero 1	-	-	-	-	-	-	
B. Instrumento Bono Cupón Cero 2	-	-	-	-	-	-	
C. Instrumento Bono Cupón Cero XX	-	-	-	-	-	-	

1 Se refiere a cualquier Financiamiento sin fuente o garantía de pago definida, que sea asumida de manera solidaria o subsidiaria por las Entidades Federativas con sus Municipios, organismos descentralizados y empresas de participación estatal mayoritaria y fideicomisos, locales o municipales, y por los Municipios con sus respectivos organismos descentralizados y empresas de participación municipal mayoritaria.

2 Se refiere al valor del Bono Cupón Cero que respalda el pago de los créditos asociados al mismo (Activo).

Obligaciones a Corto Plazo (k)	Monto Contratado (l)	Plazo Pactado (m)	Tasa de Interés (n)	Comisiones y Costos Relacionados (o)	Tasa Efectiva (p)
6. Obligaciones a Corto Plazo (Informativo)					
A. Crédito 1					
B. Crédito 2					
C. Crédito XX					

ISSEM y M

Instituto de Seguridad Social del Estado de México y Municipios Informe Analítico de Obligaciones Diferentes de Financiamientos Al 31 de Diciembre de 2021 (Miles de Pesos)										
Denominación de las Obligaciones Diferentes de Financiamiento (c)	Fecha del Contrato (d)	Fecha de Inicio de Operación del Proyecto (e)	Fecha de Vencimiento (f)	Monto de la Inversión Pactado (g)	Plazo Pactado (h)	Monto Promedio Mensual del Pago de la Contraprestación (i)	Monto Promedio Mensual del Pago de la Contraprestación Correspondiente al Pago de Inversión (j)	Monto Pagado de la Inversión al 31 de Diciembre de 2021 (k)	Monto Pagado de la Inversión Actualizado al 31 de Diciembre de 2021 (l)	Saldo Pendiente por Pagar de la Inversión al 31 de Diciembre de 2021 (m = g - l)
A. Asociaciones Público Privadas (APP's) (A=a+b+c+d)				11,942,007.1		77,962.5	0.0		6,573,394.7	5,368,612.4
a) APP 1	12 de noviembre de 2010	12 de septiembre de 2012	12 de noviembre de 2035	6,175,982.1	25 años	40,541.5			3,657,863.4	2,518,118.7
b) APP 2	08 de octubre de 2010	02 de mayo de 2014	08 de octubre de 2035	5,766,025.0	25 años	37,421.0			2,915,531.3	2,850,493.7
c) APP 3										0.0
d) APP XX										0.0
B. Otros Instrumentos (B=a+b+c+d)				0.0		0.0	0.0			0.0
a) Otro Instrumento 1										0.0
b) Otro Instrumento 2										0.0
c) Otro Instrumento 3										0.0
d) Otro Instrumento XX										0.0
C. Total de Obligaciones Diferentes de Financiamiento (C=A+B)				11,942,007.1		77,962.5	0.0			5,368,612.4

CUENTA PÚBLICA DEL GOBIERNO, ORGANISMOS AUXILIARES Y AUTÓNOMOS DEL ESTADO DE MÉXICO 2021

Instituto de Seguridad Social del Estado de México y Municipios
Balance Presupuestario
Del 1 de Enero al 31 de Diciembre de 2021
(Miles de Pesos)

Concepto	Estimado / Aprobado	Devengado	Recaudado / Pagado
A. Ingresos Totales (A = A1+A2+A3)	29,569,055.1	31,926,610.8	31,926,610.8
A1. Ingresos de Libre Disposición	29,569,055.1	26,541,886.3	26,541,886.3
A2. Transferencias Federales Etiquetadas			
A3. Financiamiento Neto		5,384,724.5	5,384,724.5
B. Egresos Presupuestarios¹ (B = B1+B2)	29,569,055.1	31,146,710.9	29,114,840.0
B1. Gasto No Etiquetado (sin incluir Amortización de la Deuda Pública)	29,569,055.1	31,146,710.9	29,114,840.0
B2. Gasto Etiquetado (sin incluir Amortización de la Deuda Pública)			
C. Remanentes del Ejercicio Anterior (C = C1 + C2)	0.0	297,623.6	297,623.6
C1. Remanentes de Ingresos de Libre Disposición Aplicados en el Período		297,623.6	297,623.6
C2. Remanentes de Transferencias Federales Etiquetadas Aplicados en el Período			
I. Balance Presupuestario (I = A - B + C)	0.0	1,077,523.5	3,109,394.4
II. Balance Presupuestario sin Financiamiento Neto (II = I - A3)	0.0	-4,307,201.0	-2,275,330.1
III. Balance Presupuestario sin Financiamiento Neto y sin Remanentes del Ejercicio Anterior (III = II - C)	0.0	-4,604,824.6	-2,572,953.7

Concepto	Aprobado	Devengado	Pagado
E. Intereses, Comisiones y Gastos de la Deuda (E = E1+E2)	0.0	0.0	0.0
E1. Intereses, Comisiones y Gastos de la Deuda con Gasto No Etiquetado			
E2. Intereses, Comisiones y Gastos de la Deuda con Gasto Etiquetado			
IV. Balance Primario (IV = III + E)	0.0	-4,604,824.6	-2,572,953.7

Concepto	Estimado/ Aprobado	Devengado	Recaudado / Pagado
F. Financiamiento (F = F1 + F2)	0.0	0.0	0.0
F1. Financiamiento con Fuente de Pago de Ingresos de Libre Disposición			
F2. Financiamiento con Fuente de Pago de Transferencias Federales Etiquetadas			
G. Amortización de la Deuda (G = G1 + G2)	0.0	0.0	0.0
G1. Amortización de la Deuda Pública con Gasto No Etiquetado			
G2. Amortización de la Deuda Pública con Gasto Etiquetado			
A3. Financiamiento Neto (A3 = F - G)	0.0	0.0	0.0

Concepto	Estimado/ Aprobado	Devengado	Recaudado / Pagado
A1. Ingresos de Libre Disposición	29,569,055.1	26,541,886.3	26,541,886.3
A3.1 Financiamiento Neto con Fuente de Pago de Ingresos de Libre Disposición (A3.1 = F1 - G1)	0.0	5,384,724.5	5,384,724.5
F1. Financiamiento con Fuente de Pago de Ingresos de Libre Disposición		5,384,724.5	5,384,724.5
G1. Amortización de la Deuda Pública con Gasto No Etiquetado			
B1. Gasto No Etiquetado (sin incluir Amortización de la Deuda Pública)	29,569,055.1	31,146,710.9	29,114,840.0
C1. Remanentes de Ingresos de Libre Disposición Aplicados en el Período		297,623.6	297,623.6
V. Balance Presupuestario de Recursos Disponibles (V = A1 + A3.1 - B1 + C1)	0.0	1,077,523.5	3,109,394.4
VI. Balance Presupuestario de Recursos Disponibles sin Financiamiento Neto (VI = V - A3.1)	0.0	-4,307,201.0	-2,275,330.1

Concepto	Estimado/ Aprobado	Devengado	Recaudado / Pagado
A2. Transferencias Federales Etiquetadas			
A3.2 Financiamiento Neto con Fuente de Pago de Transferencias Federales Etiquetadas (A3.2 = F2 - G2)	0.0	0.0	0.0
F2. Financiamiento con Fuente de Pago de Transferencias Federales Etiquetadas			
G2. Amortización de la Deuda Pública con Gasto Etiquetado			
B2. Gasto Etiquetado (sin incluir Amortización de la Deuda Pública)	0.0	0.0	0.0
C2. Remanentes de Transferencias Federales Etiquetadas Aplicados en el Período			
VII. Balance Presupuestario de Recursos Etiquetados (VII = A2 + A3.2 - B2 + C2)	0.0	0.0	0.0
VIII. Balance Presupuestario de Recursos Etiquetados sin Financiamiento Neto (VIII = VII - A3.2)	0.0	0.0	0.0

Instituto de Seguridad Social del Estado de México y Municipios Estado Analítico de Ingresos Detallado - LDF Del 1 de Enero al 31 de Diciembre de 2021 (Miles de Pesos)						
Concepto	Ingreso					Diferencia
	Estimado	Ampliaciones/ (Reducciones)	Modificado	Devengado	Recaudado	
Ingresos de Libre Disposición						
A. Impuestos			0.0			0.0
B. Cuotas y Aportaciones de Seguridad Social	26,161,248.7	0.0	26,161,248.7	22,762,859.1	22,762,859.1	3,398,389.6
C. Contribuciones de Mejoras			0.0			0.0
D. Derechos			0.0			0.0
E. Productos			0.0	635,018.6	635,018.6	-635,018.6
F. Aprovechamientos			0.0			0.0
G. Ingresos por Ventas de Bienes y Servicios	3,407,806.4		3,407,806.4	3,441,632.2	3,441,632.2	-33,825.8
H. Participaciones (H=h1+h2+h3+h4+h5+h6+h7+h8+h9+h10+h11)	0.0	0.0	0.0	0.0	0.0	0.0
h1) Fondo General de Participaciones			0.0			0.0
h2) Fondo de Fomento Municipal			0.0			0.0
h3) Fondo de Fiscalización y Recaudación			0.0			0.0
h4) Fondo de Compensación			0.0			0.0
h5) Fondo de Extracción de Hidrocarburos			0.0			0.0
h6) Impuesto Especial Sobre Producción y Servicios			0.0			0.0
h7) 0.136% de la Recaudación Federal Participable			0.0			0.0
h8) 3.17% Sobre Extracción de Petróleo			0.0			0.0
h9) Gasolinas y Diésel			0.0			0.0
h10) Fondo del Impuesto Sobre la Renta			0.0			0.0
h11) Fondo de Estabilización de los Ingresos de las Entidades Federativas			0.0			0.0
I. Incentivos Derivados de la Colaboración Fiscal (I=i1+i2+i3+i4+i5)	0.0	0.0	0.0	0.0	0.0	0.0
i1) Tenencia o Uso de Vehículos			0.0			0.0
i2) Fondo de Compensación ISAN			0.0			0.0
i3) Impuesto Sobre Automóviles Nuevos			0.0			0.0
i4) Fondo de Compensación de Repecos-Intermedios			0.0			0.0
i5) Otros Incentivos Económicos			0.0			0.0
J. Transferencias			0.0			0.0
K. Convenios	0.0	0.0	0.0	0.0	0.0	0.0
k1) Otros Convenios y Subsidios			0.0			0.0
L. Otros Ingresos de Libre Disposición (L=l1+l2)	0.0	0.0	0.0	0.0	0.0	0.0
l1) Participaciones en Ingresos Locales			0.0			0.0
l2) Otros Ingresos de Libre Disposición			0.0			0.0
I. Total de Ingresos de Libre Disposición (I=A+B+C+D+E+F+G+H+I+J+K+L)	29,569,055.1	0.0	29,569,055.1	26,839,509.9	26,839,509.9	2,729,545.2
Ingresos Excedentes de Ingresos de Libre Disposición			0.0			0.0
Transferencias Federales Etiquetadas			0.0			0.0
A. Aportaciones (A=a1+a2+a3+a4+a5+a6+a7+a8)	0.0	0.0	0.0	0.0	0.0	0.0
a1) Fondo de Aportaciones para la Nómina Educativa y Gasto Operativo			0.0			0.0
a2) Fondo de Aportaciones para los Servicios de Salud			0.0			0.0
a3) Fondo de Aportaciones para la Infraestructura Social			0.0			0.0
a4) Fondo de Aportaciones para el Fortalecimiento de los Municipios y de las Demarcaciones Territoriales del Distrito Federal			0.0			0.0
a5) Fondo de Aportaciones Múltiples			0.0			0.0
a6) Fondo de Aportaciones para la Educación Tecnológica y de Adultos			0.0			0.0
a7) Fondo de Aportaciones para la Seguridad Pública de los Estados y del Distrito Federal			0.0			0.0
a8) Fondo de Aportaciones para el Fortalecimiento de las Entidades Federativas			0.0			0.0
B. Convenios (B=b1+b2+b3+b4)	0.0	0.0	0.0	0.0	0.0	0.0
b1) Convenios de Protección Social en Salud			0.0			0.0
b2) Convenios de Descentralización			0.0			0.0
b3) Convenios de Reasignación			0.0			0.0
b4) Otros Convenios y Subsidios			0.0			0.0
C. Fondos Distintos de Aportaciones (C=c1+c2)	0.0	0.0	0.0	0.0	0.0	0.0
c1) Fondo para Entidades Federativas y Municipios Productores de Hidrocarburos			0.0			0.0
c2) Fondo Minero			0.0			0.0
D. Transferencias, Subsidios y Subvenciones, y Pensiones y Jubilaciones			0.0			0.0
E. Otras Transferencias Federales Etiquetadas			0.0			0.0
II. Total de Transferencias Federales Etiquetadas (II = A + B + C + D + E)	0.0	0.0	0.0	0.0	0.0	0.0
III. Ingresos Derivados de Financiamientos (III = A)	0.0	2,610,254.6	2,610,254.6	5,384,724.5	5,384,724.5	-2,774,469.9
A. Ingresos Derivados de Financiamientos		2,610,254.6	2,610,254.6	5,384,724.5	5,384,724.5	-2,774,469.9
IV. Total de Ingresos (IV = I + II + III)	29,569,055.1	2,610,254.6	32,179,309.7	32,224,234.4	32,224,234.4	-44,924.7
Datos Informativos						
1. Ingresos Derivados de Financiamientos con Fuente de Pago de Ingresos de Libre Disposición			0.0			0.0
2. Ingresos Derivados de Financiamientos con Fuente de Pago de Transferencias Federales Etiquetadas			0.0			0.0
3. Ingresos Derivados de Financiamientos (3 = 1 + 2)	0.0	0.0	0.0	0.0	0.0	0.0

CUENTA PÚBLICA DEL GOBIERNO, ORGANISMOS AUXILIARES Y AUTÓNOMOS DEL ESTADO DE MÉXICO 2021

Instituto de Seguridad Social del Estado de México y Municipios Estado Analítico del Ejercicio del Presupuesto de Egresos Detallado Clasificación por Objeto del Gasto (Capítulo y Concepto) Del 1 de Enero al 31 de Diciembre de 2021 (Miles de Pesos)						
Concepto	Egresos					Subejercicio
	Aprobado	Ampliaciones/ (Reducciones)	Modificado	Devengado	Pagado	
I. Gasto No Etiquetado (I=A+B+C+D+E+F+G+H+I)	29,569,055.1	2,610,254.6	32,179,309.7	31,146,710.9	29,114,840.0	1,032,598.8
A. Servicios Personales (A=a1+a2+a3+a4+a5+a6+a7)	4,668,598.8	0.0	4,668,598.8	4,255,432.1	4,251,490.8	413,166.7
a1) Remuneraciones al Personal de Carácter Permanente	1,260,054.7	-84,928.8	1,175,125.9	1,068,574.8	1,068,574.8	106,551.1
a2) Remuneraciones al Personal de Carácter Transitorio	500,063.8	57,473.5	557,537.3	508,447.1	508,447.1	49,090.2
a3) Remuneraciones Adicionales y Especiales	1,722,785.5	46,419.0	1,769,204.5	1,638,969.7	1,636,288.1	130,234.8
a4) Seguridad Social	640,296.1	4,025.3	644,321.4	580,796.5	580,796.5	63,524.9
a5) Otras Prestaciones Sociales y Económicas	341,452.9	18,293.2	359,746.1	328,605.1	327,345.4	31,141.0
a6) Previsiones	69,915.7	-63,492.6	6,423.1	0.0	0.0	6,423.1
a7) Pago de Estímulos a Servidores Públicos	134,030.1	22,210.4	156,240.5	130,038.9	130,038.9	26,201.6
B. Materiales y Suministros (B=b1+b2+b3+b4+b5+b6+b7+b8+b9)	4,150,811.7	-420,180.0	3,730,631.7	3,637,391.1	2,587,598.3	93,240.6
b1) Materiales de Administración, Emisión de Documentos y Artículos Oficiales	23,078.7	-2,486.3	20,592.4	13,240.7	13,000.1	7,351.7
b2) Alimentos y Utensilios	13,737.7	-2,378.9	11,358.8	7,282.3	6,687.1	4,076.5
b3) Materias Primas y Materiales de Producción y Comercialización	192.3	-10.0	182.3	135.1	133.5	47.2
b4) Materiales y Artículos de Construcción y de Reparación	16,369.5	1,419.5	17,789.0	12,073.9	10,013.4	5,715.1
b5) Productos Químicos, Farmacéuticos y de Laboratorio	4,015,494.1	-420,297.3	3,595,196.8	3,536,226.4	2,505,595.7	58,970.4
b6) Combustibles, Lubricantes y Aditivos	41,391.2	-239.7	41,151.5	36,093.9	34,517.2	5,057.6
b7) Vestuario, Blancos, Prendas de Protección y Artículos Deportivos	11,285.1	2,906.3	14,191.4	13,979.0	8,852.4	212.4
b8) Materiales y Suministros Para Seguridad	7.7	0.0	7.7	5.0	5.0	2.7
b9) Herramientas, Refacciones y Accesorios Menores	29,255.4	906.4	30,161.8	18,354.8	8,793.9	11,807.0
C. Servicios Generales (C=c1+c2+c3+c4+c5+c6+c7+c8+c9)	4,446,454.1	-231,342.3	4,215,111.8	3,935,862.7	2,975,191.7	279,249.1
c1) Servicios Básicos	113,555.1	6,897.5	120,452.6	86,243.3	78,983.2	34,209.3
c2) Servicios de Arrendamiento	1,627,088.9	-108,603.7	1,518,485.2	1,492,563.6	1,082,312.0	25,921.6
c3) Servicios Profesionales, Científicos, Técnicos y Otros Servicios	390,039.5	-127,860.7	262,178.8	187,219.3	142,865.4	74,959.5
c4) Servicios Financieros, Bancarios y Comerciales	20,561.1	471.9	21,033.0	17,524.5	17,524.1	3,508.5
c5) Servicios de Instalación, Reparación, Mantenimiento y Conservación	482,917.2	-6,202.3	476,714.9	405,213.3	252,318.6	71,501.6
c6) Servicios de Comunicación Social y Publicidad	7,903.7	-2,335.4	5,568.3	1,329.0	1,058.7	4,239.3
c7) Servicios de Traslado y Viáticos	9,330.7	-19.2	9,311.5	4,681.1	4,681.1	4,630.4
c8) Servicios Oficiales	6,066.1	-2,086.7	3,979.4	1,500.2	1,500.2	2,479.2
c9) Otros Servicios Generales	1,788,991.8	8,396.3	1,797,388.1	1,739,588.4	1,393,948.4	57,799.7
D. Transferencias, Asignaciones, Subsidios y Otras Ayudas (D=d1+d2+d3+d4+d5+d6+d7+d8+d9)	15,429,125.8	1,332,060.0	16,761,185.8	16,748,504.8	16,747,784.5	12,681.0
d1) Transferencias Internas y Asignaciones al Sector Público	0.0	0.0	0.0	0.0	0.0	0.0
d2) Transferencias al Resto del Sector Público	0.0	0.0	0.0	0.0	0.0	0.0
d3) Subsidios y Subvenciones	0.0	0.0	0.0	0.0	0.0	0.0
d4) Ayudas Sociales	10,462.6	0.0	10,462.6	621.4	570.6	9,841.2
d5) Pensiones y Jubilaciones	15,418,663.2	1,332,060.0	16,750,723.2	16,747,883.4	16,747,213.9	2,839.8
d6) Transferencias a Fideicomisos, Mandatos y Otros Análogos	0.0	0.0	0.0	0.0	0.0	0.0
d7) Transferencias a la Seguridad Social	0.0	0.0	0.0	0.0	0.0	0.0
d8) Donativos	0.0	0.0	0.0	0.0	0.0	0.0
d9) Transferencias al Exterior	0.0	0.0	0.0	0.0	0.0	0.0
E. Bienes Muebles, Inmuebles e Intangibles (E=e1+e2+e3+e4+e5+e6+e7+e8+e9)	79,419.5	-1,500.0	77,919.5	16,001.6	11.6	61,917.9
e1) Mobiliario y Equipo de Administración	16,129.5	-9,696.7	6,432.8	4,750.2	11.6	1,682.6
e2) Mobiliario y Equipo Educativo y Recreativo	2,000.0	-1,500.0	500.0	4.2	0.0	495.8
e3) Equipo e Instrumental Médico y de Laboratorio	61,290.0	176.7	61,466.7	1,727.2	0.0	59,739.5
e4) Vehículos y Equipo de Transporte	0.0	9,520.0	9,520.0	9,520.0	0.0	0.0
e5) Equipo de Defensa y Seguridad	0.0	0.0	0.0	0.0	0.0	0.0
e6) Maquinaria, Otros Equipos y Herramientas	0.0	0.0	0.0	0.0	0.0	0.0
e7) Activos Biológicos	0.0	0.0	0.0	0.0	0.0	0.0
e8) Bienes Inmuebles	0.0	0.0	0.0	0.0	0.0	0.0
e9) Activos Intangibles	0.0	0.0	0.0	0.0	0.0	0.0
F. Inversión Pública (F=f1+f2+f3)	125,000.0	-121,937.3	3,062.7	3,043.6	3,043.6	19.1
f1) Obra Pública en Bienes de Dominio Público	0.0	0.0	0.0	0.0	0.0	0.0
f2) Obra Pública en Bienes Propios	125,000.0	-121,937.3	3,062.7	3,043.6	3,043.6	19.1
f3) Proyectos Productivos y Acciones de Fomento	0.0	0.0	0.0	0.0	0.0	0.0
G. Inversiones Financieras y Otras Provisiones (G=g1+g2+g3+g4+g5+g6+g7)	669,645.2	329.2	669,974.4	599,582.3	598,826.8	70,392.1
g1) Inversiones Para el Fomento de Actividades Productivas	473,575.6	329.2	473,904.8	473,904.8	473,149.3	0.0
g2) Acciones y Participaciones de Capital	0.0	0.0	0.0	0.0	0.0	0.0
g3) Compra de Títulos y Valores	196,069.6	0.0	196,069.6	125,677.5	125,677.5	70,392.1
g4) Concesión de Préstamos	0.0	0.0	0.0	0.0	0.0	0.0
g5) Inversiones en Fideicomisos, Mandatos y Otros Análogos	0.0	0.0	0.0	0.0	0.0	0.0
Fideicomiso de Desastres Naturales (Informativo)	0.0	0.0	0.0	0.0	0.0	0.0
g6) Otras Inversiones Financieras	0.0	0.0	0.0	0.0	0.0	0.0
g7) Provisiones para Contingencias y Otras Erogaciones Especiales	0.0	0.0	0.0	0.0	0.0	0.0
H. Participaciones y Aportaciones (H=h1+h2+h3)	0.0	0.0	0.0	0.0	0.0	0.0
h1) Participaciones	0.0	0.0	0.0	0.0	0.0	0.0
h2) Aportaciones	0.0	0.0	0.0	0.0	0.0	0.0
h3) Convenios	0.0	0.0	0.0	0.0	0.0	0.0
I. Deuda Pública (I=i1+i2+i3+i4+i5+i6+i7)	0.0	2,052,825.0	2,052,825.0	1,950,892.7	1,950,892.7	101,932.3
i1) Amortización de la Deuda Pública	0.0	0.0	0.0	0.0	0.0	0.0
i2) Intereses de la Deuda Pública	0.0	0.0	0.0	0.0	0.0	0.0
i3) Comisiones de la Deuda Pública	0.0	0.0	0.0	0.0	0.0	0.0
i4) Gastos de la Deuda Pública	0.0	0.0	0.0	0.0	0.0	0.0
i5) Costo por Coberturas	0.0	0.0	0.0	0.0	0.0	0.0
i6) Apoyos Financieros	0.0	0.0	0.0	0.0	0.0	0.0
i7) Adeudos de Ejercicios Fiscales Anteriores (ADEFAS)	0.0	2,052,825.0	2,052,825.0	1,950,892.7	1,950,892.7	101,932.3

ISSEM y M

Concepto	Egresos					Subejercicio
	Aprobado	Ampliaciones/ (Reducciones)	Modificado	Devengado	Pagado	
II. Gasto Etiquetado (II=A+B+C+D+E+F+G+H+I)	0.0	0.0	0.0	0.0	0.0	0.0
A. Servicios Personales (A=a1+a2+a3+a4+a5+a6+a7)	0.0	0.0	0.0	0.0	0.0	0.0
a1) Remuneraciones al Personal de Carácter Permanente			0.0	0.0		0.0
a2) Remuneraciones al Personal de Carácter Transitorio			0.0	0.0		0.0
a3) Remuneraciones Adicionales y Especiales			0.0	0.0		0.0
a4) Seguridad Social			0.0	0.0		0.0
a5) Otras Prestaciones Sociales y Económicas			0.0	0.0		0.0
a6) Previsiones			0.0	0.0		0.0
a7) Pago de Estímulos a Servidores Públicos			0.0	0.0		0.0
B. Materiales y Suministros (B=b1+b2+b3+b4+b5+b6+b7+b8+b9)	0.0	0.0	0.0	0.0	0.0	0.0
b1) Materiales de Administración, Emisión de Documentos y Artículos Oficiales			0.0	0.0		0.0
b2) Alimentos y Utensilios			0.0	0.0		0.0
b3) Materias Primas y Materiales de Producción y Comercialización			0.0	0.0		0.0
b4) Materiales y Artículos de Construcción y de Reparación			0.0	0.0		0.0
b5) Productos Químicos, Farmacéuticos y de Laboratorio			0.0	0.0		0.0
b6) Combustibles, Lubricantes y Aditivos			0.0	0.0		0.0
b7) Vestuario, Blancos, Prendas de Protección y Artículos Deportivos			0.0	0.0		0.0
b8) Materiales y Suministros Para Seguridad			0.0	0.0		0.0
b9) Herramientas, Refacciones y Accesorios Menores			0.0	0.0		0.0
C. Servicios Generales (C=c1+c2+c3+c4+c5+c6+c7+c8+c9)	0.0	0.0	0.0	0.0	0.0	0.0
c1) Servicios Básicos			0.0	0.0		0.0
c2) Servicios de Arrendamiento			0.0	0.0		0.0
c3) Servicios Profesionales, Científicos, Técnicos y Otros Servicios			0.0	0.0		0.0
c4) Servicios Financieros, Bancarios y Comerciales			0.0	0.0		0.0
c5) Servicios de Instalación, Reparación, Mantenimiento y Conservación			0.0	0.0		0.0
c6) Servicios de Comunicación Social y Publicidad			0.0	0.0		0.0
c7) Servicios de Traslado y Viáticos			0.0	0.0		0.0
c8) Servicios Oficiales			0.0	0.0		0.0
c9) Otros Servicios Generales			0.0	0.0		0.0
D. Transferencias, Asignaciones, Subsidios y Otras Ayudas (D=d1+d2+d3+d4+d5+d6+d7+d8+d9)	0.0	0.0	0.0	0.0	0.0	0.0
d1) Transferencias Internas y Asignaciones al Sector Público			0.0	0.0		0.0
d2) Transferencias al Resto del Sector Público			0.0	0.0		0.0
d3) Subsidios y Subvenciones			0.0	0.0		0.0
d4) Ayudas Sociales			0.0	0.0		0.0
d5) Pensiones y Jubilaciones			0.0	0.0		0.0
d6) Transferencias a Fideicomisos, Mandatos y Otros Análogos			0.0	0.0		0.0
d7) Transferencias a la Seguridad Social			0.0	0.0		0.0
d8) Donativos			0.0	0.0		0.0
d9) Transferencias al Exterior			0.0	0.0		0.0
E. Bienes Muebles, Inmuebles e Intangibles (E=e1+e2+e3+e4+e5+e6+e7+e8+e9)	0.0	0.0	0.0	0.0	0.0	0.0
e1) Mobiliario y Equipo de Administración			0.0	0.0		0.0
e2) Mobiliario y Equipo Educativo y Recreativo			0.0	0.0		0.0
e3) Equipo e Instrumental Médico y de Laboratorio			0.0	0.0		0.0
e4) Vehículos y Equipo de Transporte			0.0	0.0		0.0
e5) Equipo de Defensa y Seguridad			0.0	0.0		0.0
e6) Maquinaria, Otros Equipos y Herramientas			0.0	0.0		0.0
e7) Activos Biológicos			0.0	0.0		0.0
e8) Bienes Inmuebles			0.0	0.0		0.0
e9) Activos Intangibles			0.0	0.0		0.0
F. Inversión Pública (F=f1+f2+f3)	0.0	0.0	0.0	0.0	0.0	0.0
f1) Obra Pública en Bienes de Dominio Público			0.0	0.0		0.0
f2) Obra Pública en Bienes Propios			0.0	0.0		0.0
f3) Proyectos Productivos y Acciones de Fomento			0.0	0.0		0.0
G. Inversiones Financieras y Otras Provisiones (G=g1+g2+g3+g4+g5+g6+g7)	0.0	0.0	0.0	0.0	0.0	0.0
g1) Inversiones Para el Fomento de Actividades Productivas			0.0	0.0		0.0
g2) Acciones y Participaciones de Capital			0.0	0.0		0.0
g3) Compra de Títulos y Valores			0.0	0.0		0.0
g4) Concesión de Préstamos			0.0	0.0		0.0
g5) Inversiones en Fideicomisos, Mandatos y Otros Análogos			0.0	0.0		0.0
Fideicomiso de Desastres Naturales (Informativo)			0.0	0.0		0.0
g6) Otras Inversiones Financieras			0.0	0.0		0.0
g7) Provisiones para Contingencias y Otras Erogaciones Especiales			0.0	0.0		0.0
H. Participaciones y Aportaciones (H=h1+h2+h3)	0.0	0.0	0.0	0.0	0.0	0.0
h1) Participaciones			0.0	0.0		0.0
h2) Aportaciones			0.0	0.0		0.0
h3) Convenios			0.0	0.0		0.0
I. Deuda Pública (I=i1+i2+i3+i4+i5+i6+i7)	0.0	0.0	0.0	0.0	0.0	0.0
i1) Amortización de la Deuda Pública			0.0	0.0		0.0
i2) Intereses de la Deuda Pública			0.0	0.0		0.0
i3) Comisiones de la Deuda Pública			0.0	0.0		0.0
i4) Gastos de la Deuda Pública			0.0	0.0		0.0
i5) Costo por Coberturas			0.0	0.0		0.0
i6) Apoyos Financieros			0.0	0.0		0.0
i7) Adeudos de Ejercicios Fiscales Anteriores (ADEFAS)			0.0	0.0		0.0
III. Total de Egresos (III = I + II)	29,569,055.1	2,610,254.6	32,179,309.7	31,146,710.9	29,114,840.0	1,032,598.8

CUENTA PÚBLICA DEL GOBIERNO, ORGANISMOS AUXILIARES Y AUTÓNOMOS DEL ESTADO DE MÉXICO 2021

Instituto de Seguridad Social del Estado de México y Municipios Estado Analítico del Ejercicio del Presupuesto de Egresos Detallado Clasificación Administrativa Del 1 de Enero al 31 de Diciembre de 2021 (Miles de Pesos)						
Concepto (c)	Egresos					Subejercicio
	Aprobado	Ampliaciones/ (Reducciones)	Modificado	Devengado	Pagado	
I. Gasto No Etiquetado (I=A+B+C+D+E+F+G+H)	29,569,055.1	2,610,254.6	32,179,309.7	31,146,710.9	29,114,840.0	1,032,598.8
Instituto de Seguridad Social del Estado de México y Municipios 207C04000000000	29,569,055.1	2,610,254.6	32,179,309.7	31,146,710.9	29,114,840.0	1,032,598.8
II. Gasto Etiquetado (II=A+B+C+D+E+F+G+H)	0.0	0.0	0.0	0.0	0.0	0.0
			0.0			0.0
III. Total de Egresos (III = I + II)	29,569,055.1	2,610,254.6	32,179,309.7	31,146,710.9	29,114,840.0	1,032,598.8

I S S E M y M

Instituto de Seguridad Social del Estado de México y Municipios Estado Analítico del Ejercicio del Presupuesto de Egresos Detallado Clasificación Funcional (Finalidad y Función) Del 1 de Enero al 31 de Diciembre de 2021 (Miles de Pesos)						
Concepto (c)	Egresos					Subejercicio (e)
	Aprobado (d)	Ampliaciones/ (Reducciones)	Modificado	Devengado	Pagado	
I. Gasto No Etiquetado (I=A+B+C+D)	29,569,055.1	2,610,254.6	32,179,309.7	31,146,710.9	29,114,840.0	1,032,598.8
A. Gobierno (A=a1+a2+a3+a4+a5+a6+a7+a8)	39,299.9	0.0	39,299.9	32,927.8	32,727.2	6,372.1
a1) Legislación			0.0			0.0
a2) Justicia			0.0			0.0
a3) Coordinación de la Política de Gobierno	39,299.9	0.0	39,299.9	32,927.8	32,727.2	6,372.1
a4) Relaciones Exteriores			0.0			0.0
a5) Asuntos Financieros y Hacendarios			0.0			0.0
a6) Seguridad Nacional			0.0			0.0
a7) Asuntos de Orden Público y de Seguridad Interior			0.0			0.0
a8) Otros Servicios Generales			0.0			0.0
B. Desarrollo Social (B=b1+b2+b3+b4+b5+b6+b7)	29,529,755.2	557,429.6	30,087,184.8	29,162,890.4	27,131,220.1	924,294.4
b1) Protección Ambiental			0.0			0.0
b2) Vivienda y Servicios a la Comunidad			0.0			0.0
b3) Salud	12,730,405.1	-770,335.9	11,960,069.2	11,225,894.8	9,230,621.3	734,174.4
b4) Recreación, Cultura y Otras Manifestaciones Sociales			0.0			0.0
b5) Educación			0.0			0.0
b6) Protección Social	16,799,350.1	1,327,765.5	18,127,115.6	17,936,995.6	17,900,598.8	190,120.0
b7) Otros Asuntos Sociales			0.0			0.0
C. Desarrollo Económico (C=c1+c2+c3+c4+c5+c6+c7+c8+c9)	0.0	0.0	0.0	0.0	0.0	0.0
c1) Asuntos Económicos, Comerciales y Laborales en General			0.0			0.0
c2) Agropecuaria, Silvicultura, Pesca y Caza			0.0			0.0
c3) Combustibles y Energía			0.0			0.0
c4) Minería, Manufacturas y Construcción			0.0			0.0
c5) Transporte			0.0			0.0
c6) Comunicaciones			0.0			0.0
c7) Turismo			0.0			0.0
c8) Ciencia, Tecnología e Innovación			0.0			0.0
c9) Otras Industrias y Otros Asuntos Económicos			0.0			0.0
D. Otras No Clasificadas en Funciones Anteriores (D=d1+d2+d3+d4)	0.0	2,052,825.0	2,052,825.0	1,950,892.7	1,950,892.7	101,932.3
d1) Transacciones de la Deuda Pública / Costo Financiero de la Deuda			0.0			0.0
d2) Transferencias, Participaciones y Aportaciones Entre Diferentes Niveles y Órdenes de Gobierno			0.0			0.0
d3) Saneamiento del Sistema Financiero			0.0			0.0
d4) Adeudos de Ejercicios Fiscales Anteriores		2,052,825.0	2,052,825.0	1,950,892.7	1,950,892.7	101,932.3
II. Gasto Etiquetado (II=A+B+C+D)	0.0	0.0	0.0	0.0	0.0	0.0
A. Gobierno (A=a1+a2+a3+a4+a5+a6+a7+a8)	0.0	0.0	0.0	0.0	0.0	0.0
a1) Legislación			0.0			0.0
a2) Justicia			0.0			0.0
a3) Coordinación de la Política de Gobierno			0.0			0.0
a4) Relaciones Exteriores			0.0			0.0
a5) Asuntos Financieros y Hacendarios			0.0			0.0
a6) Seguridad Nacional			0.0			0.0
a7) Asuntos de Orden Público y de Seguridad Interior			0.0			0.0
a8) Otros Servicios Generales			0.0			0.0
B. Desarrollo Social (B=b1+b2+b3+b4+b5+b6+b7)	0.0	0.0	0.0	0.0	0.0	0.0
b1) Protección Ambiental			0.0			0.0
b2) Vivienda y Servicios a la Comunidad			0.0			0.0
b3) Salud			0.0			0.0
b4) Recreación, Cultura y Otras Manifestaciones Sociales			0.0			0.0
b5) Educación			0.0			0.0
b6) Protección Social			0.0			0.0
b7) Otros Asuntos Sociales			0.0			0.0
C. Desarrollo Económico (C=c1+c2+c3+c4+c5+c6+c7+c8+c9)	0.0	0.0	0.0	0.0	0.0	0.0
c1) Asuntos Económicos, Comerciales y Laborales en General			0.0			0.0
c2) Agropecuaria, Silvicultura, Pesca y Caza			0.0			0.0
c3) Combustibles y Energía			0.0			0.0
c4) Minería, Manufacturas y Construcción			0.0			0.0
c5) Transporte			0.0			0.0
c6) Comunicaciones			0.0			0.0
c7) Turismo			0.0			0.0
c8) Ciencia, Tecnología e Innovación			0.0			0.0
c9) Otras Industrias y Otros Asuntos Económicos			0.0			0.0
D. Otras No Clasificadas en Funciones Anteriores (D=d1+d2+d3+d4)	0.0	0.0	0.0	0.0	0.0	0.0
d1) Transacciones de la Deuda Pública / Costo Financiero de la Deuda			0.0			0.0
d2) Transferencias, Participaciones y Aportaciones Entre Diferentes Niveles y Órdenes de Gobierno			0.0			0.0
d3) Saneamiento del Sistema Financiero			0.0			0.0
d4) Adeudos de Ejercicios Fiscales Anteriores			0.0			0.0
III. Total de Egresos (III = I + II)	29,569,055.1	2,610,254.6	32,179,309.7	31,146,710.9	29,114,840.0	1,032,598.8

CUENTA PÚBLICA DEL GOBIERNO, ORGANISMOS AUXILIARES Y AUTÓNOMOS DEL ESTADO DE MÉXICO 2021

Instituto de Seguridad Social del Estado de México y Municipios Estado Analítico del Ejercicio del Presupuesto de Egresos Detallado Clasificación de Servicios Personales por Categoría Del 1 de Enero al 31 de Diciembre de 2021 (Miles de Pesos)						
Concepto (c)	Egresos					Subejercicio
	Aprobado	Ampliaciones/ (Reducciones)	Modificado	Devengado	Pagado	
I. Gasto No Etiquetado (I=A+B+C+D+E+F)	4,668,598.8	0.0	4,668,598.8	4,255,432.1	4,251,490.8	413,166.7
A. Personal Administrativo y de Servicio Público			0.0			0.0
B. Magisterio			0.0			0.0
C. Servicios de Salud (C=c1+c2)	4,668,598.8	0.0	4,668,598.8	4,255,432.1	4,251,490.8	413,166.7
c1) Personal Administrativo	695,916.2	0.0	695,916.2	615,113.2	611,322.1	80,803.0
c2) Personal Médico, Paramédico y afín	3,972,682.6	0.0	3,972,682.6	3,640,318.9	3,640,168.7	332,363.7
D. Seguridad Pública			0.0			0.0
E. Gastos asociados a la implementación de nuevas leyes federales o reformas a las mismas (E = e1 + e2)	0.0	0.0	0.0	0.0	0.0	0.0
e1) Nombre del Programa o Ley 1			0.0			0.0
e2) Nombre del Programa o Ley 2			0.0			0.0
F. Sentencias laborales definitivas			0.0			0.0
II. Gasto Etiquetado (II=A+B+C+D+E+F)	0.0	0.0	0.0	0.0	0.0	0.0
A. Personal Administrativo y de Servicio Público			0.0			0.0
B. Magisterio			0.0			0.0
C. Servicios de Salud (C=c1+c2)	0.0	0.0	0.0	0.0	0.0	0.0
c1) Personal Administrativo			0.0			0.0
c2) Personal Médico, Paramédico y afín			0.0			0.0
D. Seguridad Pública			0.0			0.0
E. Gastos asociados a la implementación de nuevas leyes federales o reformas a las mismas (E = e1 + e2)	0.0	0.0	0.0	0.0	0.0	0.0
e1) Nombre del Programa o Ley 1			0.0			0.0
e2) Nombre del Programa o Ley 2			0.0			0.0
F. Sentencias laborales definitivas			0.0			0.0
III. Total del Gasto en Servicios Personales (III = I + II)	4,668,598.8	0.0	4,668,598.8	4,255,432.1	4,251,490.8	413,166.7

CONSEJO MEXIQUENSE

DE CIENCIA Y TECNOLOGÍA

COMECYT

C O N T E N I D O		PÁGINA
I.	INFORMACIÓN CONTABLE	
	ESTADO DE SITUACIÓN FINANCIERA	5
	ESTADO DE ACTIVIDADES	6
	ESTADO DE VARIACIÓN EN LA HACIENDA PÚBLICA	7
	ESTADO DE CAMBIOS EN LA SITUACIÓN FINANCIERA	8
	ESTADO DE FLUJOS DE EFECTIVO	9
	ESTADO ANALÍTICO DEL ACTIVO	10
	ESTADO ANALÍTICO DE LA DEUDA Y OTROS PASIVOS	11
	INFORME SOBRE PASIVOS CONTINGENTES	12
	NOTAS A LOS ESTADOS FINANCIEROS	13
II.	INFORMACIÓN PRESUPUESTARIA	31
III.	INFORMACIÓN PROGRAMÁTICA	49
IV.	ANEXOS ESTABLECIDOS EN DIFERENTES ORDENAMIENTOS	65
V.	FORMATOS PARA EL CUMPLIMIENTO DE LA LEY DE DISCIPLINA FINANCIERA DE LAS ENTIDADES FEDERATIVAS Y LOS MUNICIPIOS	69

CUENTA PÚBLICA DEL GOBIERNO, ORGANISMOS AUXILIARES Y AUTÓNOMOS DEL ESTADO DE MÉXICO 2021

Consejo Mexiquense de Ciencia y Tecnología
Estado de Situación Financiera
Al 31 de Diciembre de 2021 y 2020
(Miles de Pesos)

Concepto	Año		Concepto	Año	
	2021	2020		2021	2020
ACTIVO			PASIVO		
<i>Activo Circulante</i>			<i>Pasivo Circulante</i>		
Efectivo y Equivalentes	207,412.2	104,657.3	Cuentas por Pagar a Corto Plazo	173,760.6	25,717.9
Derechos a Recibir Efectivo o Equivalentes	5,682.5	5,748.1	Documentos por Pagar a Corto Plazo		
Derechos a Recibir Bienes o Servicios			Porción a Corto Plazo de la Deuda Pública a Largo Plazo		
Inventarios			Títulos y Valores a Corto Plazo		
Almacenes			Pasivos Diferidos a Corto Plazo		
Estimación por Pérdida o Deterioro de Activos Circulantes			Fondos y Bienes de Terceros en Garantía y/o Administración a Corto Plazo		
Otros Activos Circulantes			Provisiones a Corto Plazo		
Total de Activos Circulantes	213,094.7	110,405.4	Otros Pasivos a Corto Plazo		
<i>Activo No Circulante</i>			Total de Pasivos Circulantes	173,760.6	25,717.9
Inversiones Financieras a Largo Plazo			<i>Pasivo No Circulante</i>		
Derechos a Recibir Efectivo o Equivalentes a Largo Plazo			Cuentas por Pagar a Largo Plazo		
Bienes Inmuebles, Infraestructura y Construcciones en Proceso			Documentos por Pagar a Largo Plazo		
Bienes Muebles	15,099.4	15,099.4	Deuda Pública a Largo Plazo		
Activos Intangibles			Pasivos Diferidos a Largo Plazo		
Depreciación, Deterioro y Amortización Acumulada de Bienes	-11,521.6	-10,527.9	Fondos y Bienes de Terceros en Garantía y/o en Administración a Largo Plazo		
Activos Diferidos	69.8	22.2	Provisiones a Largo Plazo		
Estimación por Pérdida o Deterioro de Activos no Circulantes			Total de Pasivos No Circulantes	.0	.0
Otros Activos no Circulantes			Total del Pasivo	173,760.6	25,717.9
Total de Activos No Circulantes	3,647.6	4,593.7	HACIENDA PÚBLICA/ PATRIMONIO		
Total del Activo	216,742.3	114,999.1	<i>Hacienda Pública/Patrimonio Contribuido</i>	.0	.0
			Aportaciones		
			Donaciones de Capital		
			Actualización de la Hacienda Pública / Patrimonio		
			Hacienda Pública/Patrimonio Generado	42,981.7	89,281.2
			Resultados del Ejercicio (Ahorro / Desahorro)	-46,299.5	13,132.7
			Resultados de Ejercicios Anteriores	88,761.8	75,629.1
			Revalúos	519.4	519.4
			Reservas		
			Rectificaciones de Resultados de Ejercicios Anteriores		
			Exceso o Insuficiencia en la Actualización de la Hacienda Pública/Patrimonio	.0	.0
			Resultado por Posición Monetaria		
			Resultado por Tenencia de Activos no Monetarios		
			Total Hacienda Pública/ Patrimonio	42,981.7	89,281.2
			Total del Pasivo y Hacienda Pública / Patrimonio	216,742.3	114,999.1

Consejo Mexiquense de Ciencia y Tecnología
Estado de Actividades
Del 1 de Enero al 31 de Diciembre de 2021 y 2020
(Miles de Pesos)

Concepto	2021	2020
INGRESOS Y OTROS BENEFICIOS		
Ingresos de la Gestión	1,748.8	.0
Impuestos		
Cuotas y Aportaciones de Seguridad Social		
Contribuciones de Mejoras		
Derechos		
Productos	1,748.8	
Aprovechamientos		
Ingresos por Venta de Bienes y Prestación de Servicios		
Participaciones, Aportaciones, Convenios Incentivos Derivados de la Colaboración Fiscal, Fondos Distintos de Aportaciones, Transferencias, Asignaciones, Subsidios y Subvenciones y Pensiones y Jubilaciones	318,189.9	306,524.1
Participaciones, Aportaciones, Convenios, Incentivos Derivados de la Colaboración Fiscal y Fondos Distintos de Aportaciones Transferencia, Asignaciones, Subsidios y Subvenciones y Pensiones y Jubilaciones	318,189.9	306,524.1
Otros Ingresos y Beneficios	1,397.3	6,663.2
Ingresos Financieros		927.2
Incremento por Variación de Inventarios		
Disminución del Exceso de Estimaciones por Pérdida o Deterioro u Obsolescencia		
Disminución del Exceso de Provisiones		
Otros Ingresos y Beneficios Varios	1,397.3	5,736.0
Total de Ingresos y Otros Beneficios	321,336.0	313,187.3
GASTOS Y OTRAS PÉRDIDAS		
Gastos de Funcionamiento	33,999.1	65,288.1
Servicios Personales	20,455.5	20,706.4
Materiales y Suministros	889.7	712.0
Servicios Generales	12,653.9	43,869.7
Transferencia, Asignaciones, Subsidios y Otras Ayudas	332,642.6	22,741.8
Transferencias Internas y Asignaciones al Sector Público		
Transferencias al Resto del Sector Público		
Subsidios y Subvenciones	305,873.5	22,400.3
Ayudas Sociales	26,769.1	341.5
Pensiones y Jubilaciones		
Transferencias a Fideicomisos, Mandatos y Contratos Análogos		
Transferencias a la Seguridad Social		
Donativos		
Transferencias al Exterior		
Participaciones y Aportaciones	.0	.0
Participaciones		
Aportaciones		
Convenios		
Intereses, Comisiones y Otros Gastos de la Deuda Pública	.0	.0
Intereses de la Deuda Pública		
Comisiones de la Deuda Pública		
Gastos de la Deuda Pública		
Costo por Coberturas		
Apoyos Financieros		
Otros Gastos y Pérdidas Extraordinarias	993.8	1,373.2
Estimaciones, Depreciaciones, Deterioros, Obsolescencia y Amortizaciones	993.8	1,373.1
Provisiones		
Disminución de Inventarios		
Aumento por Insuficiencia de Estimaciones por Pérdida o Deterioro y Obsolescencia		
Aumento por Insuficiencia de Provisiones		
Otros Gastos	.0	.1
Inversión Pública	.0	210,651.5
Inversión Pública no Capitalizable		210,651.5
Total de Gastos y Otras Pérdidas	367,635.5	300,054.6
Resultados del Ejercicio (Ahorro/Desahorro)	-46,299.5	13,132.7

CUENTA PÚBLICA DEL GOBIERNO, ORGANISMOS AUXILIARES Y AUTÓNOMOS DEL ESTADO DE MÉXICO 2021

Consejo Mexiquense de Ciencia y Tecnología Estado de Variación en la Hacienda Pública Del 1 de Enero al 31 de Diciembre 2021 y 2020					
Concepto	Hacienda Pública / Patrimonio Contribuido	Hacienda Pública / Patrimonio Generado de Ejercicios Anteriores	Hacienda Pública / Patrimonio Generado del Ejercicio	Exceso o Insuficiencia en la Actualización de la Hacienda Pública / Patrimonio	Total
Hacienda Pública / Patrimonio Contribuido Neto de 2020	0.0				0.0
Aportaciones					0.0
Donaciones de Capital					0.0
Actualización de la Hacienda Pública/Patrimonio					0.0
Hacienda Pública / Patrimonio Generado Neto de 2020		76,148.5	13,132.7	0.0	89,281.2
Resultados del Ejercicio (Ahorro/Desahorro)			13,132.7		13,132.7
Resultados de Ejercicios Anteriores		75,629.1			75,629.1
Revalúos		519.4			519.4
Reservas					0.0
Rectificaciones de Resultados de Ejercicios Anteriores					0.0
Exceso o Insuficiencia en la Actualización de la Hacienda Pública / Patrimonio Neto de 2020				0.0	0.0
Resultado por Posición Monetaria					0.0
Resultado por Tenencia de Activos no Monetarios					0.0
Hacienda Pública / Patrimonio Neto Final de 2020	0.0	76,148.5	13,132.7	0.0	89,281.2
Cambios en la Hacienda Pública / Patrimonio Contribuido Neto de 2021	0.0				0.0
Aportaciones					0.0
Donaciones de Capital					0.0
Actualización de la Hacienda Pública/Patrimonio					0.0
Variaciones de la Hacienda Pública / Patrimonio Generado Neto de 2021		13,132.7	-59,432.2		-46,299.5
Resultados del Ejercicio (Ahorro/Desahorro)			-46,299.5		-46,299.5
Resultados de Ejercicios Anteriores		13,132.7	-13,132.7		0.0
Revalúos					0.0
Reservas					0.0
Rectificaciones de Resultados de Ejercicios Anteriores					0.0
Cambios en el Exceso o Insuficiencia en la Actualización de la Hacienda Pública / Patrimonio Neto de 2021				0.0	0.0
Resultado por Posición Monetaria					0.0
Resultado por Tenencia de Activos no Monetarios					0.0
Hacienda Pública / Patrimonio Neto Final de 2021	0.0	89,281.2	-46,299.5	0.0	42,981.7

COMECYT

Consejo Mexiquense de Ciencia y Tecnología
Estado de Cambios en la Situación Financiera
Del 1 de Enero al 31 de Diciembre de 2021
(Miles de pesos)

Concepto	Origen	Aplicación
ACTIVO	1,059.3	102,802.5
Activo Circulante	65.6	102,754.9
Efectivo y Equivalentes		102,754.9
Derechos a Recibir Efectivo o Equivalentes	65.6	
Derechos a Recibir Bienes o Servicios		
Inventarios		
Almacenes		
Estimación por Pérdida o Deterioro de Activos Circulantes		
Otros Activos Circulantes		
Activo No circulante	993.7	47.6
Inversiones Financieras a Largo Plazo		
Derechos a Recibir Efectivo o Equivalentes a Largo Plazo		
Bienes Inmuebles, Infraestructura y Construcciones en Proceso		
Bienes Muebles		
Activos Intangibles		
Depreciación, Deterioro y Amortización Acumulada de Bienes	993.7	
Activos Diferidos		47.6
Estimación por Pérdida o Deterioro de Activos no Circulantes		
Otros Activos no Circulantes		
PASIVO	148,042.7	.0
Pasivo Circulante	148,042.7	.0
Cuentas por Pagar a Corto Plazo	148,042.7	
Documentos por Pagar a Corto Plazo		
Porción a Corto Plazo de la Deuda Pública a Largo Plazo		
Títulos y Valores a Corto Plazo		
Pasivos Diferidos a Corto Plazo		
Fondos y Bienes de Terceros en Garantía y/o Administración a Corto Plazo		
Provisiones a Corto Plazo		
Otros Pasivos a Corto Plazo		
Pasivo No Circulante	.0	.0
Cuentas por Pagar a Largo Plazo		
Documentos por Pagar a Largo Plazo		
Deuda Pública a Largo Plazo		
Pasivos Diferidos a Largo Plazo		
Fondos y Bienes de Terceros en Garantía y/o en Administración a Largo Plazo		
Provisiones a Largo Plazo		
HACIENDA PÚBLICA/PATRIMONIO	13,132.7	59,432.2
Hacienda Pública/Patrimonio Contribuido	.0	.0
Aportaciones		
Donaciones de Capital		
Actualización de la Hacienda Pública/Patrimonio		
Hacienda Pública/Patrimonio Generado	13,132.7	59,432.2
Resultados del Ejercicio (Ahorro/Desahorro)		59,432.2
Resultados de Ejercicios Anteriores	13,132.7	
Revalúos		
Reservas		
Rectificaciones de Resultados de Ejercicios Anteriores		
Exceso o insuficiencia en la Actualización de la Hacienda Pública/Patrimonio	.0	.0
Resultado por Posición Monetaria		
Resultado por Tenencia de Activos no Monetarios		

Consejo Mexiquense de Ciencia y Tecnología
Estado de Flujos de Efectivo
Del 1 de Enero al 31 de Diciembre de 2021 y 2020
(Miles de Pesos)

Concepto	2021	2020
Flujos de Efectivo de las Actividades de Operación		
Origen	321,336.0	313,187.3
Impuestos		
Cuotas y Aportaciones de Seguridad Social		
Contribuciones de Mejoras		
Derechos		
Productos	1,748.8	927.2
Aprovechamientos		
Ingresos por Venta de Bienes y Prestación de Servicios		
Participaciones, Aportaciones, Convenios, Incentivos de la Colaboración Fiscal y Fondos Distintos de Aportaciones		
Transferencias, Asignaciones, Subsidios y Subvenciones, y Pensiones y Jubilaciones	318,189.9	306,524.1
Otros Orígenes de Operación	1,397.3	5,736.0
Aplicación	367,635.5	300,054.6
Servicios Personales	20,455.5	20,706.4
Materiales y Suministros	889.7	712.0
Servicios Generales	12,653.9	43,869.7
Transferencias Internas y Asignaciones al Sector Público		
Transferencias al Resto del Sector Público		
Subsidios y Subvenciones	305,873.5	22,400.3
Ayudas Sociales	26,769.1	341.5
Pensionamientos y Jubilaciones		
Transferencias a Fideicomisos, Mandatos y Contratos Análogos		
Transferencias a la Seguridad Social		
Donativos		
Transferencias al Exterior		
Participaciones		
Aportaciones		
Convenios		
Otras Aplicaciones de Operación	993.8	212,024.7
Flujos Netos de Efectivo por Actividades de Operación	-46,299.5	13,132.7
Flujos de Efectivo de las Actividades de Inversión		
Origen	1,059.3	2,733.4
Bienes Inmuebles, Infraestructura y Construcciones en Proceso		
Bienes Muebles	993.7	1,373.1
Otros Orígenes de Inversión	65.6	1,360.3
Aplicación	47.6	701.5
Bienes Inmuebles, Infraestructura y Construcciones en Proceso		
Bienes Muebles		701.5
Otras Aplicaciones de Inversión	47.6	
Flujos Netos de Efectivo por Actividades de Inversión	1,011.7	2,031.9
Flujo de Efectivo de las Actividades de Financiamiento		
Origen	148,042.7	16,616.0
Endeudamiento Neto		
Interno		
Externo		
Otros Orígenes de Financiamiento	148,042.7	16,616.0
Aplicación	.0	29,390.4
Servicios de la Deuda		
Interno		
Externo		
Otras Aplicaciones de Financiamiento	.0	29,390.4
Flujos Netos de Efectivo por Actividades de Financiamiento	148,042.7	-12,774.4
Incremento/Disminución Neta en el Efectivo y Equivalentes al Efectivo	102,754.9	2,390.2
Efectivo y Equivalentes al Efectivo al Inicio del Ejercicio	104,657.3	102,267.1
Efectivo y Equivalentes al Efectivo al Final del Ejercicio	207,412.2	104,657.3

Consejo Mexiquense de Ciencia y Tecnología
Estado Analítico del Activo
Del 1 de Enero al 31 de Diciembre de 2021
(Miles de Pesos)

Concepto	Saldo Inicial	Cargos del Período	Abonos del Período	Saldo Final	Variación del Período
	1	2	3	4 = (1+2-3)	(4-1)
ACTIVO	114,999.1	449,326.8	347,583.6	216,742.3	101,743.2
Activo Circulante	110,405.4	449,266.8	346,577.5	213,094.7	102,689.3
Efectivo y Equivalentes	104,657.3	449,041.4	346,286.5	207,412.2	102,754.9
Derechos a Recibir Efectivo o Equivalentes	5,748.1	225.4	291.0	5,682.5	-65.6
Derechos a Recibir Bienes o Servicios				.0	.0
Inventarios				.0	.0
Almacenes				.0	.0
Estimación por Pérdida o Deterioro de Activos Circulantes				.0	.0
Otros Activos Circulantes				.0	.0
Activo No Circulante	4,593.7	60.0	1,006.1	3,647.6	-946.1
Inversiones Financieras a Largo Plazo				.0	.0
Derechos a Recibir Efectivo o Equivalentes a Largo Plazo				.0	.0
Bienes Inmuebles, Infraestructura y Construcciones en Proceso				.0	.0
Bienes Muebles	15,099.4			15,099.4	.0
Activos Intangibles				.0	.0
Depreciación, Deterioro y Amortización Acumulada de Bienes	-10,527.9		993.7	-11,521.6	-993.7
Activos Diferidos	22.2	60.0	12.4	69.8	47.6
Estimación por Pérdida o Deterioro de Activos no Circulantes				.0	.0
Otros Activos no Circulantes				.0	.0

COMECYT

Consejo Mexiquense de Ciencia y Tecnología
Estado Analítico de la Deuda y Otros Pasivos
Del 1 de Enero al 31 de Diciembre de 2021
(Miles de Pesos)

Denominación de las Deudas	Moneda de Contratación	Institución o País Acreedor	Saldo Inicial del Período	Saldo Final del Período
DEUDA PÚBLICA				
Corto Plazo				
Deuda Interna			.0	.0
Instituciones de Crédito				
Títulos y Valores				
Arrendamientos Financieros				
Deuda Externa			.0	.0
Organismos Financieros Internacionales				
Deuda Bilateral				
Títulos y Valores				
Arrendamientos Financieros				
Subtotal a Corto Plazo			.0	.0
Largo Plazo				
Deuda Interna			.0	.0
Instituciones de Crédito				
Títulos y Valores				
Arrendamientos Financieros				
Deuda Externa			.0	.0
Organismos Financieros Internacionales				
Deuda Bilateral				
Títulos y Valores				
Arrendamientos Financieros				
Subtotal a Largo Plazo			.0	.0
Otros Pasivos			25,717.9	173,760.6
Total de Deuda y Otros Pasivos			25,717.9	173,760.6

INFORME SOBRE PASIVOS CONTINGENTES

En cumplimiento de lo dispuesto por los artículos 46, fracción I, inciso d y 52 de la Ley General de Contabilidad Gubernamental en relación al Informe Sobre Pasivos Contingentes, se menciona que el Consejo Mexiquense de Ciencia y Tecnología (COMECyT), al 31 de diciembre de 2021, detalla el estado procesal de diversos juicios que se están sustanciando contra el Consejo Mexiquense de Ciencia y Tecnología, se hace de su conocimiento que, al ser una controversia no es posible determinar un costo probable, atendiendo a que se pretende determinar si la naturaleza del litigio se trata de un despido justificado o injustificado. El importe de la obligación, no puede ser medido con la suficiente fiabilidad, ya que el mismo será determinado en etapa de ejecución de laudo, de acuerdo con la determinación que haya tomado la autoridad.

TRIBUNAL ESTATAL DE CONCILIACIÓN Y ARBITRAJE			
EXPEDIENTE	ACTOR	ACCIÓN	ESTATUS JURÍDICO
1950/2019 Juicio Ordinario Laboral	Juan Manuel Linares Vargas	Reinstalación por despido injustificado	En etapa de depuración procesal, ofrecimiento y admisión de pruebas.
2645/2019 Juicio Laboral Ordinario	Alma Rosa González Valdes y/o Alma Rosa González Valdez	Reinstalación, por despido injustificado.	Se ingresó demanda de amparo directo contra el laudo, y se tramitará juicio de amparo indirecto en contra de la diligencia de emplazamiento.
647/2020 Juicio Laboral Ordinario	María del Rosario Pérez Iniesta	Indemnización Constitucional, por despido injustificado.	Etapa de desahogo de pruebas, pendiente turnar a fase de alegatos.
173/2020 Juicio Laboral Ordinario	Raúl Ramírez Mora	Indemnización Constitucional, por despido injustificado.	Finalizo la etapa de ofrecimiento y admisión de pruebas, pendiente turno a desahogo de medios probatorio.
JUNTA LOCAL DE CONCILIACIÓN Y ARBITRAJE DEL VALLE DE TOLUCA			
J4/057/2020 Juicio Laboral Ordinario	Gabriela Portillo Villa Franco	Indemnización Constitucional, por despido	Etapa inicial de contestación de demanda, conciliación y depuración procesal.

CUENTA PÚBLICA DEL GOBIERNO, ORGANISMOS AUXILIARES Y AUTÓNOMOS DEL ESTADO DE MÉXICO 2021

		injustificado.	
--	--	----------------	--

NOTAS A LOS ESTADOS FINANCIEROS

NOTAS DE DESGLOSE

1. ESTADO DE SITUACIÓN FINANCIERA

ACTIVO

Efectivo y Equivalentes

El efectivo en Caja y Bancos del Consejo está constituido por moneda de curso legal y se encuentra a su valor nominal proveniente de ingresos por subsidio.

Los rendimientos generados por las cuentas de cheques productivas, se registran en el periodo que se generan, como Productos Financieros y se integran como sigue:

Banco/Tesorería	<u>2021</u>	<u>2020</u>
BBVA cta. No. 248	1,860.4	1,348.4
BBVA cta. No. 202	61,047.1	60,386.0
BBVA cta. No. 773	15,828.3	15,655.6
BBVA cta. No. 781	10,960.9	11,251.3
BBVA cta. No. 528	81,705.0	50.6
BBVA cta. No. 978	5,723.3	0.0
Banca Mifel cta. No. 320	30,000.0	15,684.3
Banca Mifel cta. No. 702	21.5	21.5
Banca Mifel cta. No. 110	21.0	20.5
Banca Mifel cta. No. 012	244.7	239.1
Total Bancos/Tesorería	<u>207,412.2</u>	<u>104,657.3</u>
	=====	=====

Derechos a Recibir Efectivo y Equivalentes

Los derechos a recibir efectivo y equivalentes al 31 de Diciembre de 2021, se integran de la manera siguiente:

Concepto	<u>2021</u>	<u>2020</u>
Inversiones Financieras de Corto Plazo	5,631.4	5,713.9
Cuentas por Cobrar a Corto Plazo	14.9	14.9
Deudores Diversos por Cobrar a Corto Plazo	36.2	19.3
Total Derecho a Recibir Efectivo Equivalentes	5,682.5	5,748.1
	=====	=====

Inversiones Financieras a Corto Plazo

Las inversiones en valores en Instituciones de Crédito, se colocan en títulos de fondos de inversión y se valúan a valor de mercado al precio del cierre del ejercicio, de acuerdo con los contratos respectivos.

Los rendimientos generados por las inversiones en títulos de fondos de inversión, se registran en el periodo que se generan, como Productos Financieros.

Inversiones Financieras (hasta un día)	<u>2021</u>	<u>2020</u>
Gastos de Inversión Sectorial cta. 042		247.3
Mercado de Dinero Banca Mifel cta. 702	5,631.4	5,466.6
Total Inversiones Financieras	<u>5,631.4</u>	<u>5,713.9</u>
	=====	=====

Cuentas por Cobrar a Corto Plazo

Refleja los importes que se tienen pendientes de cobro, los cuales se registran como cuenta por cobrar.

	<u>2021</u>	<u>2020</u>
Impuesto Sobre Erogaciones Pendientes de Compensar	1.3	1.3
Alma Rosa González Valdés	13.6	13.6
Total Cuentas por Cobrar	<u>14.9</u>	<u>14.9</u>
	=====	=====

Deudores Diversos por Cobrar a Corto Plazo

	<u>2021</u>	<u>2020</u>
SAT. (Dev. de ISR a favor)	2.0	2.0
Enrique Antonio Maldonado Baez	4.0	4.0

CUENTA PÚBLICA DEL GOBIERNO, ORGANISMOS AUXILIARES Y AUTÓNOMOS DEL ESTADO DE MÉXICO 2021

Alma Rosa González Valdés	0.4	0.4
Juan Carlos Reza Juárez	2.1	2.1
María Dolores Desales García	16.5	
Oscar Carbajal Gutiérrez	2.4	2.4
Edgar Alfonso Hernández Muñoz	3.2	6.2
Ana Lilia Padilla Gaytán	1.4	
María del Rosario Pérez Iniesta	4.2	2.2
Total Deudores Diversos	36.2	19.3
	=====	=====

Bienes Muebles, Inmuebles e Intangibles

Los bienes muebles adquiridos, cuyo costo unitario de adquisición incluyendo el impuesto al valor agregado con un costo igual o superior a 70 veces el valor diario de la UMA, deberán registrarse contablemente como un aumento en el activo no circulante y la unidad ejecutora del gasto que los adquiera deberá informar al área de control patrimonial para que los bienes sean incluidos en el sistema de control patrimonial a fin de que el saldo de la cuenta de bienes muebles corresponda al monto total del sistema de control patrimonial incluyendo aquellos bienes adquiridos a través de fideicomisos, dichos montos deberán ser conciliados semestralmente; aquellas adquisiciones con un importe menor se deberán registrar contablemente como un gasto. En ambos casos se afectará el presupuesto de egresos en la partida y programa correspondiente.

Para efectos del control administrativo, las adquisiciones de bienes muebles, con un costo igual o mayor a 35 veces el valor diario de la UMA pero menor de 70 veces el valor diario de la UMA, también deberán incorporarse al sistema de control patrimonial, no así para la conciliación contable. Los bienes muebles adquiridos con un costo menor a 35 veces el valor diario de la UMA, se deberán considerar bienes no inventariables y no requerirán de control administrativo alguno.

Las tasas de depreciación establecidas en el Manual Único de Contabilidad Gubernamental del Estado de México, son las siguientes:

Concepto	Tasa
Vehículos	10%
Equipo de Cómputo	20%
Mobiliario y Equipo de Oficina	3%
Edificios	2%
Maquinaria	10%
El resto	10%

Se actualizó el valor de los bienes muebles, su depreciación acumulada y del ejercicio, con base en lo estipulado en el Manual Único de Contabilidad Gubernamental, que toma como base lo establecido en la NIF B-10, de las Normas de Información Financiera, emitidas por el Instituto Mexicano de Contadores Públicos, a través del CINIF, en la cual no se aplica el procedimiento de reevaluación de los Estados Financieros de los Entes Gubernamentales.

No se considera como Activo No Circulante, los bienes intangibles tales como licencias de Software, redes, entre otros, estableciéndose al respecto los controles administrativos adecuados para su salvaguarda.

El importe de los bienes muebles y la depreciación acumulada, se presenta a continuación:

Concepto	<u>2021</u>	<u>2020</u>
Mobiliario y Equipo de Oficina	2,379.6	2,379.6
Equipo de Cómputo	4,386.2	4,386.2
Equipo de Foto, Cine y Grabación	132.4	132.4
Equipo de Transporte	7,747.5	7,747.5
Maquinaria, Otros Equipos y Herramientas	354.6	354.6
	<hr/>	<hr/>
Total Bienes Muebles	15,000.3	15,000.3
Revaluación	99.1	99.1
	<hr/>	<hr/>
Total Bienes Muebles revaluados	15,099.4	15,099.4

COMECYT

Concepto	<u>2021</u>	<u>2020</u>
Depreciación acumulada	(11,521.6)	(10,527.9)
Total de Bienes Muebles neto	<u>3,577.8</u>	<u>4,571.50</u>
Activos intangibles	69.8	22.2
Total de Activos No Circulantes	<u>3,647.6</u>	<u>4,593.7</u>
	=====	=====

Activos Diferidos

Los activos diferidos son depósitos en garantía de los contratos de servicios distribuidos de la siguiente manera:

Concepto	<u>2021</u>	<u>2020</u>
Radiomóvil Dipsa, S.A. DE C.V.	3.0	3.0
Comisión Federal de Electricidad	6.8	19.2
Brenda Graciela Ramírez M. (Renta de Edificio Comecyt)	60.0	
Total	<u>69.8</u>	<u>22.2</u>
	=====	=====

PASIVO

Cuentas por Pagar a Corto Plazo

Concepto	2021	2020
Retenciones y Contribuciones por Pagar a Corto Plazo	333.2	0.0
Otras Cuentas por Pagar a Corto Plazo	173,427.4	25,717.9
Total Cuentas por Pagar a Corto Plazo	173,760.6	25,717.9

Las retenciones y contribuciones por pagar a corto plazo al 31 de diciembre de 2021, se desglosan de la siguiente manera:

Retenciones y Contribuciones por Pagar a Corto Plazo	Mayor a 365	Menor o igual a 365
ISR Retenciones a Terceros por Arrendamiento		6.3
ISR Retenciones por Salarios		320.2
IVA Retenciones a Terceros por Arrendamiento		6.7
Total Retenciones y Contribuciones por Pagar a Corto Plazo		333.2

Los pagos se realizan conforme lo solicitan las áreas usuarias, de acuerdo a los programas correspondientes y a las fechas establecidas en el convenio de colaboración respectivo.

COMECYT

Otras Cuentas por Pagar a Corto Plazo	Mayor a 365	Menor o igual a 365
Seguros Afirme, S.A., Cancelación Ch. 3188 BBVA CTA 9248	51.40	
BORJA RENDON CONSULTORES, S.C.		107.9
OMEGA RECICLADOS, S.A. DE C.V.		700.0
NEDOX, S.A. DE C.V.		1,110.0
TRAFICIUDAD, S.A. DE C.V.		1,850.0
REMA SOLUTIONS, S.A. DE C.V.		1,850.0
ELITE REFLEX 2, S.A. DE C.V.		1,480.0
LOOP CONEXIÓN EMPRESARIAL, S.A. DE C.V.		1,850.0
SERVICIOS INTEGRALES NUTMEN, S.A. DE C.V.		1,900.0
KANAJE EXPORTS, S.A. DE C.V.		1,650.0
BINNEY & SMITH (MÉXICO), S.A. DE C.V. (CRAYOLA)		1,480.0
HOP-IT, S.A. DE C.V.		1,650.0
FRUTOS CON SABOR A MÉXICO S.P.R. DE R.L.		1,850.0
NABLAMEX, S.A. DE C.V.		600.0
PREMIO TALENTO EDOMEX JOVENES CIENT. E INV. 2021		395.5
UNIVERSIDAD AUTÓNOMA DEL ESTADO DE MÉXICO		244.2
HERMAS, VALORES Y NEGOCIOS, S.C. FOCACYTE		1,656.0
INTEGRA ARRENDA, S.A. DE C.V. SOFOM ENR		26.4
PROGRAMA JOVENES EMPRENDEDORES 20 PROY		5,545.2
PROGRAMA FOCACYTE 11 PROYECTOS		2,725.2
COMERCIALIZADORA TATZUMARU, S.A. DE C.V. (REVISTA)		991.5
GEM 3% SOBRE NÓMINA DIC-21		93.7
EDGAR SALGADO REYES (MTTO DE EQUIPOS DE COMPUTO)		64.5
CFE COMISIÓN FEDERAL DE ELECTRICIDAD		10.0
CPI ESTRATEGIA E INOVACIÓN, S POR AS DE CV		93.5
TOTAL PLAY TELECOMUNICACIONES, SAPI DE CV		49.2
AGUA Y SANEAMIENTO DE TOLUCA		0.4
SEGUROS AZTECA DAÑOS, S.A. DE C.V.		59.1
ESTIMULO DE PUNTUALIDAD 2021		178.5
PROGRAMA DE DESARROLLO SOCIAL BECAS COMECYT-EDOMEX		72,849.7
PROGRAMA DE BECAS CIENCIA EDOMEX 1P 2021		62,500.0
TELEFONOS DE MÉXICO, S.A.B.DE C.V.		19.3
TOTAL PLAY INTERNET INALAMBRICO, PROGR. CONECTA EDOMEX		5,011.3
BECAS COMECYT-EDOMEX, RECURSO ESTATAL		747.0
PALAJUA, SA.. DE C.V. AGUA DE GARRAFON		0.3
PREMIO ESTATAL DECIENCIA Y TECNOLOGÍA 18AVA. ED. 2021		2,037.6

Total de Otras Cuentas por Pagar a Corto Plazo	51.4	173,376.0
---	-------------	------------------

Los saldos presentados en las Cuentas por Pagar a Corto Plazo, corresponden a pagos de servicios para la operación de Consejo Mexiquense de Ciencia y Tecnología, así como de programas de apoyo que serán cubiertos conforme a reglas operación establecidas.

2. ESTADO DE ACTIVIDADES

INGRESOS DE GESTIÓN

Participaciones, Aportaciones, Convenios, Incentivos Derivados de la Colaboración Fiscal, Fondos Distintos de Aportaciones, Transferencias, Asignaciones, Subsidios y Subvenciones, y Pensiones y Jubilaciones

COMECYT

Éste rubro se integra como sigue:

Concepto	<u>2021</u>	<u>2020</u>
Subsidio Estatal (Gasto Corriente)	103,824.0	120,035.4
Programa de Acciones para el Desarrollo (PAD 2019)	24,162.9	186,488.7
Ingresos por Multas Electorales	190,203.0	
Subtotal	318,189.9	306,524.1
Otros ingresos y beneficios		
Ingresos Financieros	1,748.8	927.2
Otros Ingresos y Beneficios Varios	1,397.3	5,736.0
Subtotal	3,146.1	6,663.2
Total de Ingresos	321,336.0	313,187.3
	=====	=====

Para el ejercicio 2021, el Organismo recibió recurso del Programa de Acciones para el Desarrollo (PAD 2019), destinado al apoyo para la Operación de la Red de Innovación y Aprendizaje (RIA), por la cantidad de 24 millones 162.9 miles de pesos, los cuales al 31 de enero 2021 se ejercieron en su totalidad.

El 23 de abril del 2021, el COMECyT recibió ingresos por un monto de 190 millones 203 mil pesos en la modalidad de subsidio por concepto de multas electorales, mediante contra-recibo E-3445.

OTROS INGRESOS Y BENEFICIOS:

Utilidades y Rendimientos

La cantidad reflejada en este rubro para Diciembre 2021, es de 1 millón 748.8 miles de pesos, recurso que se genera principalmente por intereses de las cuentas bancarias e inversión de este Consejo.

Otros Ingresos y Beneficios Varios

La cantidad reflejada en este rubro para Diciembre es de 1 millón 397.3 miles de pesos, recursos que se integran principalmente de devoluciones de recursos no ejercidos de programas, por la cantidad de 823 mil de pesos.

Gastos y Otras Pérdidas

	<u>2021</u>	<u>2020</u>
Servicios Personales	20,455.5	20,706.4
Materiales y Suministros	889.7	712.0
Servicios Generales	12,653.9	43,869.7
Transferencias, Asignaciones, Subsidios y Otras Ayudas	332,642.6	22,741.8
Otros Gastos y Pérdidas Extraordinarias	993.8	1,373.2
Obra Pública	0.0	210,651.5
Total de Gastos y Otras Pérdidas	<u>367,635.5</u>	<u>300.054.6</u>
	=====	=====

3. ESTADO DE VARIACIÓN EN LA HACIENDA PÚBLICA

El patrimonio del Organismo se integra por los resultados de ejercicios anteriores, el resultado del ejercicio y por la revaluación de activo fijo, como a continuación se describe:

Concepto	2021	2020
Resultado del Ejercicio (Ahorro/Desahorro)	-46,299.5	13,132.7
Resultado de Ejercicios Anteriores	88,761.8	75,629.1
Reevaluó de Bienes Muebles	519.4	519.4
Patrimonio Generado al 31 de Diciembre 2021	42,981.7	89,281.2

4. ESTADO DE FLUJO DE EFECTIVO

Efectivo y Equivalente

El saldo Inicial y Final en la cuenta de Efectivo y Equivalentes se describen a continuación:

Concepto	2021	2020
Bancos	207,412.2	104,657.3
Total	207,412.2	104,657.3

CONCILIACIÓN DE LOS FLUJOS DE EFECTIVO NETOS DE LAS ACTIVIDADES DE OPERACIÓN Y LA CUENTA DE AHORRO/DESAHORRO ANTES DE RUBROS EXTRAORDINARIOS

CUENTA PÚBLICA DEL GOBIERNO, ORGANISMOS AUXILIARES Y AUTÓNOMOS DEL ESTADO DE MÉXICO 2021

CONCEPTO	2021	2020
Flujos Netos de Efectivo por Actividades de Operación	-46,299.5	13,132.7
Flujos Netos de Efectivo por Actividades de Inversión	1,011.7	2,031.9
Flujos Netos de Efectivo por Actividades de Financiamiento	148,042.7	-12,774.4
Incremento/ Disminución neta en el Efectivo y Equivalente	102,754.9	2,390.2
Efectivo y Equivalentes al Efectivo al Inicio del Ejercicio	104,657.3	102,267.1
Efectivo y Equivalentes al Efectivo al Final del Ejercicio	207,412.2	104,657.3

5. CONCILIACIÓN ENTRE LOS INGRESOS PRESUPUESTARIOS Y CONTABLES, ASÍ COMO ENTRE LOS EGRESOS PRESUPUESTARIOS Y LOS GASTOS CONTABLES

Consejo Mexiquense de Ciencia y Tecnología Conciliación entre los Ingresos Presupuestarios y Contables Correspondiente del 1 de Enero al 31 de Diciembre de 2021 (Miles de Pesos)	
1. Ingresos Presupuestarios	559,115.9
2. Más Ingresos Contables no Presupuestarios	0.0
Ingresos Financieros	
Incremento por Variación de Inventarios	
Disminución del Exceso de Estimaciones por Pérdida o Deterioro u Obsolescencia	
Disminución del Exceso de Provisiones	
Otros Ingresos y Beneficios Varios	
Otros Ingresos Contables no Presupuestarios	
3. Menos Ingresos Presupuestarios no Contables	237,779.9
Aprovechamientos Patrimoniales	
Ingresos Derivados de Financiamientos	236,209.3
Otros Ingresos Presupuestarios no Contables	1,570.6
4. Ingresos Contables (4 = 1 + 2 - 3)	321,336.0

Consejo Mexiquense de Ciencia y Tecnología
Conciliación entre los Egresos Presupuestarios y los Gastos Contables
Correspondiente del 1 de Enero al 31 de Diciembre de 2021
(Miles de Pesos)

1.- Total de Egresos Presupuestarios	391,831.1
2.- Menos Egresos Presupuestarios no Contables	25,189.4
Materias Primas y Materiales de Producción y Comercialización	
Materiales y Suministros	
Mobiliario y Equipo de Administración	
Mobiliario y Equipo Educativo y Recreativo	
Equipo e Instrumental Médico y de Laboratorio	
Vehículos y Equipo de Transporte	
Equipo de Defensa y Seguridad	
Maquinaria, Otros Equipos y Herramientas	
Activos Biológicos	
Bienes Inmuebles	
Activos Intangibles	
Obra Pública en Bienes de Dominio Público	
Obra Pública en Bienes Propios	
Acciones y Participaciones de Capital	
Compra de Títulos y Valores	
Concesión de Préstamos	
Inversiones en Fideicomisos, Mandatos y Otros Análogos	
Provisiones para Contingencias y Otras Erogaciones Especiales	
Amortización de la Deuda Pública	
Adeudos de Ejercicios Fiscales Anteriores (ADEFAS)	25,189.4
Otros Egresos Presupuestales no Contables	
3. Más Gastos Contables no Presupuestales	993.8
Estimaciones, Depreciaciones, Deterioros, Obsolescencia y Amortizaciones	993.8
Provisiones	
Disminución de Inventarios	
Aumento por Insuficiencia de Estimaciones por Pérdida o Deterioro u Obsolescencia	
Aumento por Insuficiencia de Provisiones	
Otros Gastos	
Otros Gastos Contables no Presupuestales	
4. Total de Gasto Contable (4 = 1 - 2 + 3)	367,635.5

NOTAS DE MEMORIA (CUENTAS DE ORDEN)

Las cuentas que se manejan para efectos de estas notas son las siguientes:

Consejo Mexiquense de Ciencia y Tecnología		
CUENTAS DE ORDEN CONTABLES		
(Miles de Pesos)		
	<u>2 0 2 1</u>	<u>2 0 2 0</u>
CUENTAS DEUDORAS		
Almacén	1,700.3	889.3
	<u>1,700.3</u>	<u>889.3</u>
CUENTAS ACREEDORAS		
Artículos Disponibles por el Almacén	549.8	114.3
Artículos Distribuidos por el Almacén	1,150.5	775.0
	<u>1,700.3</u>	<u>889.3</u>

Consejo Mexiquense de Ciencia y Tecnología
CUENTAS DE ORDEN PRESUPUESTALES
(Miles de Pesos)

	<u>2 0 2 1</u>	<u>2 0 2 0</u>
CUENTAS DEUDORAS		
Ley de Ingresos Estimada	456,190.6	443,621.8
Presupuesto de Egresos por Ejercer de Gastos de Funcionamiento	12,381.1	14,915.4
Presupuesto de Egresos Devengado de Gasto de Funcionamiento	1,972.8	342.5
Presupuesto de Egresos Pagado de Gastos de Funcionamiento	32,026.3	64,945.6
Presupuesto de Egresos por Ejercer de Transferencias, Asignaciones, Subsidios y Otras Ayudas	51,978.4	91,739.2
Presupuesto de Egresos Devengado de Transferencias, Asignaciones, Subsidios y Otras Ayudas	171,437.5	
Presupuesto de Egresos Pagado de Transferencias, Asignaciones, Subsidios y Otras Ayudas	161,205.1	22,741.8
Presupuesto de Egresos por Ejercer de Bienes Muebles, Inmuebles e Intangibles		3,852.5
Presupuesto de Egresos Pagado de Bienes Muebles, Inmuebles e Intangibles		701.5
Presupuesto de Egresos Devengado de Inversión Pública		24,162.9
Presupuesto de Egresos Pagado de Inversión Pública		186,488.7
Presupuesto de Egresos por Ejercer de Intereses, Comisiones y Otros Gastos de la Deuda Pública		
Presupuesto de Egresos Pagado de Intereses, Comisiones y Otros Gastos de la Deuda Pública	25,189.4	33,731.7
	<u>912,381.2</u>	<u>887,243.6</u>
CUENTAS ACREEDORAS		
Ley de Ingresos por Ejecutar	-102,925.3	105,860.4
Ley de Ingresos Recaudado	559,115.9	337,761.4
Presupuesto de Egresos Aprobado de Gastos de Funcionamiento	46,380.2	80,203.6
Presupuesto de Egresos Aprobado de Transferencias, Asignaciones, Subsidios y Otras Ayudas	384,621.0	114,481.0
Presupuesto de Egresos Aprobado de Intereses, Comisiones y Otros Gastos de la Deuda Pública	25,189.4	33,731.7
Presupuesto de Egresos Aprobado de Inversión Pública		210,651.5
Presupuesto de Egresos Aprobado de Bienes Muebles, Inmuebles e Intangibles		4,554.0
	<u>912,381.2</u>	<u>887,243.6</u>

NOTAS DE GESTIÓN ADMINISTRATIVA

1. INTRODUCCIÓN

Los Estados Financieros del Consejo Mexiquense de Ciencia y Tecnología, proveen de información financiera a los principales usuarios de la misma, al Congreso y a los ciudadanos.

2. PANORAMA ECONÓMICO Y FINANCIERO

Los recursos recibidos por el Gobierno del Estado de México en este ejercicio, son utilizados para dar cumplimiento al objetivo del Organismo, el cual es otorgar apoyos y subsidios a toda persona relacionada con la Ciencia y Tecnología.

3. AUTORIZACIÓN E HISTORIA

CONSTITUCIÓN

A través del Decreto número 67 del Ejecutivo del Estado de México, publicado en el periódico oficial "Gaceta del Gobierno" del 6 de abril de 2000, se creó el Organismo Público Descentralizado de carácter Estatal denominado Consejo Mexiquense de Ciencia y Tecnología, sectorizado a la entonces Secretaría de Educación y Bienestar Social; así mismo mediante acuerdo del Ejecutivo del Estado publicado en la Gaceta del Gobierno el 28 de junio de 2007, se determinó la sectorización del Organismo en la Secretaría de Finanzas.

Las tareas de modernización administrativa del Consejo Mexiquense de Ciencia y Tecnología son promovidas actualmente por el Director General del Organismo y coordinadas en su ejecución por la Unidad de Apoyo Administrativo, lo que ha permitido agilizar la toma de decisiones para impulsar en mayor medida las acciones que se realizan al respecto, en este sentido, se ha considerado prescindir de la Comisión Interna de Modernización y mejoramiento Integral del Organismo, sin detrimento en la ejecución y cumplimiento de los programas y acciones en la materia.

El 19 de febrero de 2008 se publicó en el Periódico Oficial "Gaceta del Gobierno" el Reglamento Interior del Consejo Mexiquense de Ciencia y Tecnología, en el que se estimó necesario modificar su estructura de organización, a efecto de impulsar en mayor medida sus programas relacionados con la difusión, el financiamiento y la formación de recursos humanos para el desarrollo de la ciencia y la tecnología; así como para salvaguardar los intereses del Organismo en los asuntos jurídicos en los que sea parte. Que la reestructuración del Consejo Mexiquense de Ciencia y Tecnología implicó, entre otras modificaciones, el cambio de denominación de la Dirección de Apoyo y Fomento a la Investigación Científica por Dirección

COMECYT

de Investigación Científica y Formación de Recursos Humanos; de la Dirección de Apoyo y Fomento al Desarrollo Tecnológico por Dirección de Desarrollo Tecnológico y Vinculación, y de la Dirección de Vinculación del Sistema Estatal de Ciencia y Tecnología por Dirección de Financiamiento Divulgación y Difusión. Asimismo, estas modificaciones implicaron el reagrupamiento de atribuciones similares y complementarias bajo una misma unidad ejecutora; la creación de la Unidad de Apoyo Jurídico y la eliminación de la Unidad de Planeación y Difusión.

En fecha 25 de Septiembre de 2018, se realiza la fusión de la Unidad de Apoyo Administrativo y la Unidad de Apoyo Jurídico, dando origen a la Dirección Jurídica y Administrativa.

4. ORGANIZACIÓN Y OBJETO SOCIAL

Objeto Social

- Coordinar la integración del Programa Estatal de Ciencia y Tecnología participando en su seguimiento y evaluación;
- Establecer el Sistema Estatal de Ciencia y Tecnología para identificar los recursos, necesidades, mecanismos e información que permitan promover la investigación y la coordinación entre los generadores y los usuarios del conocimiento;
- Promover la obtención de financiamientos para apoyar la realización de proyectos de investigación científica, desarrollo tecnológico, formación de recursos humanos, y de divulgación;
- Impulsar la participación de la comunidad académica, científica y de los sectores público, productivo y social en proyectos de fomento a la investigación científica y al desarrollo tecnológico;
- Proponer políticas y estrategias eficientes de coordinación y vinculación entre las instituciones de investigación y de Educación Superior del Estado, así como con los usuarios de ciencia y tecnología;
- Proponer y ejecutar programas y acciones que promuevan la formación, capacitación y superación de recursos humanos, en los diferentes tipos educativos, para impulsar la ciencia y tecnología;
- Establecer mecanismos para difundir la ciencia y la tecnología a los sectores de la sociedad, así como para facilitar el acceso a la información del sistema estatal de ciencia y tecnología;
- Ejecutar acciones de articulación y vinculación de las actividades científicas y tecnológicas con los sectores público, social y privado, para el mejoramiento de los niveles socioeconómicos y culturales de la población;
- Asesorar al Gobernador del Estado en materia de ciencia y tecnología para sustentar la planeación del desarrollo económico y social de la Entidad;
- Actuar como órgano de consultar y asesoría de las dependencias, organismos auxiliares y fideicomisos públicos de la administración pública estatal y municipal para el diseño y ejecución de proyectos de investigación científica y tecnológica; el establecimiento de centros de investigación y de enseñanza científica y tecnológica; y en general, en asuntos relacionados con su objeto;

- Fomentar el desarrollo de una cultura de ciencia y tecnología entre los sectores de la sociedad;
- Asesorar y prestar servicios de apoyo en materia de ciencia y tecnología a las personas físicas y morales que lo soliciten;
- Impulsar un Sistema Estatal para el uso de Internet inalámbrico fomentando la instalación de sitios de libre acceso gratuito en todas las comunidades académicas, científicas y de los sectores públicos, productivos y sociales;
- Las demás que se establezcan en otros ordenamientos.

a) Principal actividad

Promover y apoyar el avance científico y tecnológico, a través de una vinculación estrecha entre los sectores productivo y social, conjuntamente con los Centro de Investigación Científica y Desarrollo Tecnológico y las Instituciones de Educación Superior de la Entidad, con el propósito de lograr un desarrollo sustentable que coadyuve a la solución de las necesidades sociales y económicas del Estado.

b) Ejercicio Fiscal

Ejercicio fiscal del 1 de enero al 31 de Diciembre de 2021

c) Régimen Jurídico

El Consejo Mexiquense de Ciencia y Tecnología es un Organismo Público Descentralizado de carácter Estatal, con personalidad jurídica y patrimonio propios.

d) Consideraciones Fiscales

El régimen fiscal para el Consejo Mexiquense de Ciencia y Tecnología, es el correspondiente a personas morales con fines no lucrativos; por su estructura jurídica y actividad que desarrolla, está sujeto básicamente a lo siguiente:

Contribuciones Federales

No es Causante del Impuesto Sobre la Renta (ISR) de las personas morales. Respecto al Impuesto al Valor agregado (IVA), el que paga por las adquisiciones de servicios se registra como parte del mismo bien.

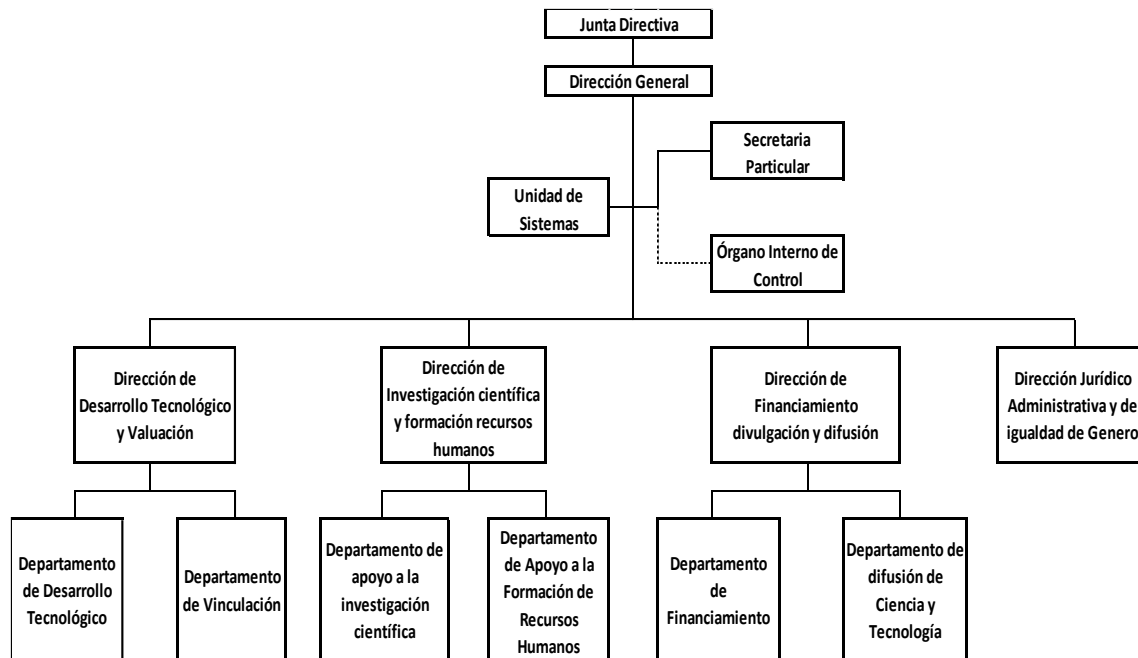
Es retenedor de ISR sobre sueldos y Salarios, Asimilados, Por Honorarios y por Arrendamiento de Inmuebles.

Contribuciones Locales

El Consejo Mexiquense con base al Artículo 23 del Código Financiero del Estado de México y Municipios, está exento del pago de impuestos, derechos y aportaciones locales.

Dentro de sus obligaciones el Consejo Mexiquense de Ciencia y Tecnología está Sujeto al Impuesto Sobre Erogaciones por Remuneraciones al Trabajo (3 por ciento sobre Nóminas).

e) Estructura Organizacional



f) Fideicomisos, mandatos y análogos de los cuales es fideicomitente o fideicomisario

No Aplica.

5. BASES DE PREPARACIÓN DE LOS ESTADOS FINANCIEROS

El Consejo Mexiquense de Ciencia y Tecnología, como Organismo Público Descentralizado de carácter Estatal, es un Organismo Auxiliar del Poder Ejecutivo y forma parte de la Administración Pública del Estado de México, considerando en su caso, las disposiciones que sobre el particular establece la Ley para la Coordinación y Control de Organismos Auxiliares del Estado de México; por lo que registra contablemente sus operaciones al valor que tienen al momento de realizarse y preparar sus Estados Financieros con base en los Postulados Básicos de Contabilidad Gubernamental, de acuerdo con el Manual Único de Contabilidad Gubernamental para las Dependencias, Entidades Públicas del Gobierno y Municipios del Estado de México y sus Adecuaciones al Clasificador por Objeto del Gasto, en acuerdo con el Consejo Nacional de Armonización Contable (CONAC), así como la normatividad que en materia de registro contable, emite la Secretaría de Finanzas.

Postulados Básicos:

1. Sustancia Económica.
2. Entes Públicos.
3. Existencia Permanente.
4. Revelación Suficiente.
5. Importancia Relativa.
6. Registro e Integración Presupuestaria.
7. Consolidación de la Información Financiera.
8. Devengo Contable.
9. Valuación.
10. Dualidad Económica.
11. Consistencia.

Para el cumplimiento de su objeto y ejercicio de sus atribuciones, el Consejo Mexiquense de Ciencia y Tecnología, cuenta con servidores públicos generales y de confianza, en los Términos de la Ley Federal del Trabajo de los Servidores Públicos del Estado de México. Al respecto las relaciones laborales entre el Consejo Mexiquense y sus servidores públicos, se rigen con lo establecido en el Reglamento Interior y el Reglamento de Condiciones Generales de Trabajo de los Servidores Públicos Generales de este Consejo.

El personal del Consejo Mexiquense de Ciencia y Tecnología, goza de la seguridad social que instituye la Ley de Seguridad Social para los Servidores Públicos del Estado de México y Municipios.

6. POLÍTICAS DE CONTABILIDAD SIGNIFICATIVAS

- a) Con base en la "Circular de la Información Financiera para el Reconocimiento de los Efectos de la Inflación, que deben utilizar las Entidades del Sector Central y Auxiliar del Gobierno del Estado de México" a la que están sujetas las Entidades, del Sector Central, empresas de Participación Estatal Mayoritaria, Organismos Descentralizados, Entes Autónomos y Fideicomisos Públicos, se registra la actualización del activo fijo, su depreciación acumulada y del ejercicio.

- b) Se actualizara el valor de los bienes muebles, su depreciación acumulada y del ejercicio, con base en lo estipulado en el Manual Único de Contabilidad Gubernamental, que toma como base lo establecido en la NIF B-10, de las Normas de Información Financiera, emitidas por el Instituto Mexicano de Contadores Públicos, a través del CINIF, en la cual partir del 2007 no se aplica el procedimiento de reevaluación de los estados financieros de los entes gubernamentales.

c) Operaciones en el extranjero y sus efectos en la información financiera gubernamental.

No Aplica.

d) Método de Valuación de la inversión en Acciones de Compañías Subsidiarias no Consolidadas y Asociadas.

No Aplica.

e) Sistema y Método de Valuación de Inventarios y Costo de lo Vendido.

No Aplica.

f) Calculo de la Reserva Actuarial.

No Aplica.

g) Provisiones.

No Aplica.

h) Reservas.

No Aplica.

i) Cambios en Políticas Contables y Corrección de Errores.

No Aplica.

j) Depuración y Cancelación de Saldos.

No Aplica.

7. POSICIÓN EN MONEDA EXTRANJERA Y PROTECCIÓN POR RIESGO CAMBIARIO

No Aplica.

8. REPORTE ANALÍTICO DEL ACTIVO

- a) La depreciación de los activos no circulantes, se calcula sobre valores de inversión por el método de línea recta a partir del mes siguiente a que se adquieren o entran en operación los bienes respectivos; aplicando los porcentos establecidos en el Manual Único de Contabilidad Gubernamental para las Dependencias y Entidades Públicas del Gobierno y Municipios del Estado de México, como se muestra en la nota de Bienes Inmuebles y Muebles.

Concepto	Tasa
Vehículos	10%
Equipo de Cómputo	20%
Mobiliario y Equipo de Oficina	3%
Edificios	2%
Maquinaria	10%
El resto	10%

b) Cambios en el porcentaje de depreciación o valor residual de los activos.

No Aplica.

c) Importe de los gastos capitalizados en el ejercicio, tanto financieros como de investigación y desarrollo.

No Aplica.

d) Riesgos por tipo de cambio o tipo de interés de las inversiones financieras.

No Aplica.

e) Valor activado en el ejercicio de los bienes construidos por la entidad.

No Aplica.

f) Otras circunstancias de carácter significativo que afecten el activo, tales como bienes en garantía, señalados en embargos, litigios, títulos de inversiones entregados en garantías, baja significativa del valor de inversiones financieras, etc.

No Aplica.

g) Desmantelamiento de Activos, procedimientos, implicaciones, efectos contables.

No Aplica.

h) Administración de activos, en este Consejo los Activos se ocupan para los fines que fueron adquiridos.

Principales variaciones en el activo:

a) Inversiones en valores.

No Aplica.

b) Patrimonio de Organismos descentralizados de Control Presupuestario Indirecto.

No Aplica.

c) Inversiones en empresas de participación mayoritaria.

No Aplica.

d) Inversiones en empresas de participación minoritaria.

No Aplica.

e) Patrimonio de organismos descentralizados de control presupuestario directo, según corresponda.

No Aplica.

9. FIDEICOMISOS, MANDATOS Y ANÁLOGOS

No Aplica.

10. REPORTE DE LA RECAUDACIÓN

	<u>2021</u>
Subsidio Estatal (Gasto Corriente)	103,824.0
Programa de Acciones para el Desarrollo (PAD 2019)	24,162.9
Ingresos por Multas Electorales	190,203.0
Subtotal	318,189.9
Otros Ingresos y Beneficios	
Ingresos Financieros	1,748.8
Otros Ingresos y Beneficios Varios	1,397.3
Subtotal	3,146.1
Total de Ingresos	321,336.0
	=====

11. INFORMACIÓN SOBRE LA DEUDA Y EL REPORTE ANALÍTICO DE LA DEUDA

No Aplica.

12. CALIFICACIONES OTORGADAS

No Aplica.

13. PROCESO DE MEJORA

El Consejo Mexiquense de Ciencia y Tecnología, con base en las observaciones y sugerencias emitidas en su caso por las instancias de control y fiscalización, así como su responsabilidad sobre la objetividad, confiabilidad y oportunidad, en la preparación y presentación de la información financiera y presupuestal, como base para control y toma de decisiones sobre las operaciones, ejecución de programas, ejercicio del presupuesto y cumplimiento de los objetivos institucionales, promueve su seguimiento y los avances para su atención oportuna, de conformidad con las sugerencias y, en su caso, medidas correctivas y preventivas, así como acciones de mejora propuestas, que eviten su recurrencia y fomente el manejo transparente de los recursos públicos e información sobre su gestión, con los avances y resultados que se informan a la Administración del Organismo.

14. INFORMACIÓN POR SEGMENTOS

No aplica.

15. EVENTOS POSTERIORES AL CIERRE

No se presentó situación alguna en el periodo posterior al cierre, sobre hechos que afectaran económicamente al Organismo.

16. PARTES RELACIONADAS

No Aplica.

17. RESPONSABILIDAD SOBRE LA PRESENTACIÓN RAZONABLE DE LA INFORMACIÓN CONTABLE

“Bajo protesta de decir verdad declaramos que los estados financieros y sus notas, son razonablemente correctos y son responsabilidad del emisor”.

El Despacho Borja Rendón Consultores, S.C. dictaminó los Estados Financieros del Consejo Mexiquense de Ciencia y Tecnología al 31 de Diciembre de 2021, informando que presenta razonablemente en todos los aspectos materiales, la situación financiera del COMECYT.

INFORMACIÓN

PRESUPUESTARIA

COMECYT

NOTA INGRESO PRESUPUESTAL

Con fundamento en la Fracción XXX del Artículo 61 de la Constitución Política del Estado Libre y Soberano de México que a la letra dice:

“Artículo 61.- Son facultades y obligaciones de la Legislatura:

...

XXX. Aprobar anualmente el Presupuesto de Egresos del Estado, previo examen, discusión y, en su caso, modificación del Proyecto enviado por el Ejecutivo Estatal, una vez aprobadas las contribuciones establecidas en la Ley de Ingresos del Estado, a más tardar el 15 de diciembre, o hasta el 31 del mismo mes, cuando inicie el periodo constitucional el Ejecutivo Federal. En el Presupuesto de Egresos se dispondrá de las medidas apropiadas para vigilar su correcta aplicación.

Si cumplidos los plazos a que se refiere el párrafo anterior no se hubieren aprobado los ordenamientos jurídico financieros referidos, seguirán en vigor hasta el 31 de enero del ejercicio fiscal inmediato siguiente los expedidos para el ejercicio fiscal inmediato anterior al de las iniciativas en discusión. En el caso de la Ley de Ingresos del Estado, sólo seguirán vigentes aquellos rubros que no se hayan visto afectados por la entrada en vigor de los ordenamientos legales correspondientes de carácter federal...”

Considerando que la Ley de Ingresos del Estado de México para el ejercicio fiscal del año 2021, fue autorizada mediante decreto número 233 de fecha 26 de enero y de acuerdo al Segundo Transitorio de la misma que a la letra dice:

TRANSITORIOS

...

“SEGUNDO.- Esta Ley entrará en vigor al día siguiente de su publicación.”

...

La Ley de Ingresos del Estado de México para el ejercicio fiscal del año 2021 entró en vigor el 27 de Enero de 2021, y al amparo de la disposición Constitucional antes mencionada, se recibieron los ingresos necesarios para cubrir las erogaciones previstas en el Presupuesto de Egresos del año inmediato anterior por un monto de 1 millón 570.6 miles de pesos, mismos que sirvieron para sufragar las erogaciones de gasto corriente realizadas en el mes de Enero de 2021.

NOTA EGRESO PRESUPUESTAL

Con fundamento en la Fracción XXX del Artículo 61 de la Constitución Política del Estado Libre y Soberano de México que a la letra dice:

"Artículo 61.- Son facultades y obligaciones de la Legislatura:

...

XXX. Aprobar anualmente el Presupuesto de Egresos del Estado, previo examen, discusión y, en su caso, modificación del Proyecto enviado por el Ejecutivo Estatal, una vez aprobadas las contribuciones establecidas en la Ley de Ingresos del Estado, a más tardar el 15 de diciembre, o hasta el 31 del mismo mes, cuando inicie el periodo constitucional el Ejecutivo Federal. En el Presupuesto de Egresos se dispondrá de las medidas apropiadas para vigilar su correcta aplicación.

Si cumplidos los plazos a que se refiere el párrafo anterior no se hubieren aprobado los ordenamientos jurídico financieros referidos, seguirán en vigor hasta el 31 de enero del ejercicio fiscal inmediato siguiente los expedidos para el ejercicio fiscal inmediato anterior al de las iniciativas en discusión... En el caso del Presupuesto de Egresos, la extensión de su vigencia se entenderá referida únicamente a lo relativo al gasto corriente."

Considerando que el Presupuesto de Egresos del Gobierno del Estado de México para el ejercicio fiscal del año 2021, fue autorizado mediante decreto número 236 de fecha 26 de enero y de acuerdo al Segundo Transitorio del mismo que a la letra dice:

TRANSITORIOS

...

"SEGUNDO. El presente Decreto entrará en vigor al día siguiente de su publicación."

...

El Presupuesto de Egresos del Gobierno del Estado de México para el ejercicio fiscal del año 2021 entró en vigor el 27 de Enero de 2021 y al amparo de la disposición Constitucional antes mencionada, se consideraron autorizadas las erogaciones de gasto corriente por un monto de 1 millón 479 mil pesos en el capítulo 1000, 8.2 miles de pesos en el capítulo 2000 y 83.4 miles de pesos en el capítulo 3000, para el periodo comprendido del 1 al 26 de enero de 2021.

COMECYT

Consejo Mexiquense de Ciencia y Tecnología													
Ingresos y Egresos													
Del 1 de Enero al 31 de Diciembre de 2021													
(Miles de pesos)													
C O N C E P T O	AUTORIZADO	ASIGNADO	%	AMPLIACIÓN	REDUCCIÓN	AUTORIZADO FINAL	%	PRESUPUESTO EJERCIDO	%	VARIACIÓN INICIAL	%	VARIACIÓN MODIFICADO	%
INGRESOS:	240,630.1	242,200.7	100.0	277,892.4	63,902.5	456,190.6	100.0	559,115.9	100.0	316,915.2	130.8	102,925.3	22.6
Superávit Ejercicio Anterior		1,570.6	.6			1,570.6	.3	1,570.6	.3				
Ordinarios	240,630.1	240,630.1	99.4	190,203.0	63,902.5	366,930.6	80.4	321,336.0	57.5	80,705.9	33.5	-45,594.6	-12.4
Estatales	240,630.1	240,630.1	99.4	190,203.0	63,902.5	366,930.6	80.4	321,336.0	57.5	80,705.9	33.5	-45,594.6	-12.4
- Tributarios													
Impuestos sobre Erogaciones													
Impuestos sobre Tenencia													
Otros Impuestos y Accesorios													
- No Tributarios								1,748.8	.3	1,748.8	#DIV/0!	1,748.8	
Derechos													
Sector Central													
Organismos Auxiliares													
Aportaciones de Mejoras													
Productos								1,748.8	.3	1,748.8		1,748.8	
Aprovechamientos													
Ingresos Financieros													
Aportaciones y Cuotas de Seguridad Social													
Ingreso por Venta de Bienes y Servicios	40,000.0	40,000.0	16.5		40,000.0			1,387.3	.2	-38,602.7	-96.5	1,397.3	
Transferencias, Asignaciones, Subsidio y Otras Ayudas	200,630.1	200,630.1	82.8	190,203.0	23,902.5	366,930.6	80.4	318,189.9	56.9	117,559.8	58.6	-48,740.7	-13.3
Federales													
Participaciones Federales													
Fondos de Aportaciones Ramo 33													
Otros Apoyos Federales													
Extraordinarios				87,689.4		87,689.4	19.2	236,209.3	42.2	236,209.3		148,519.9	169.4
Generación de Adefas				25,189.4		25,189.4		173,709.3					
Financiamientos				62,500.0		62,500.0		62,500.0					
EGRESOS:	240,630.1	242,200.7	100.0	253,525.2	39,535.3	456,190.6	100.0	391,831.1	100.0	-149,630.4	-61.8	64,359.5	14.1
Poderes Legislativo y Judicial													
Poder Legislativo													
Poder Judicial													
Gasto Total de Poder Ejecutivo	240,630.1	242,200.7	100.0	253,525.2	39,535.3	456,190.6	100.0	391,831.1	100.0	-149,630.4	-61.8	64,359.5	14.1
Gasto Programable:	240,630.1	242,200.7	100.0	228,335.8	39,535.3	431,001.2	94.5	366,641.7	93.6	-124,441.0	-51.4	64,359.5	14.9
Gasto Corriente	43,159.5	44,730.1	18.5	8,118.7	6,468.6	46,380.2	10.2	33,999.1	8.7	10,731.0	24.0	12,381.1	26.7
Servicios Personales	29,320.5	30,799.5	12.7	1,668.0	1,668.0	30,799.5	6.8	20,455.5	5.2	10,344.0	33.6	10,344.0	
Gasto Operativo	13,839.0	13,930.6	5.8	6,450.7	4,800.6	15,580.7	3.4	13,543.6	3.5	387.0	2.8	2,037.1	13.1
- Materiales y Suministros	817.1	825.3	.3	446.0	371.7	899.6	.2	889.7	.2	-64.4	-7.8	9.9	1.1
- Servicios Generales	13,021.9	13,105.3	5.4	6,004.7	4,428.9	14,681.1	3.2	12,653.9	3.2	451.4	3.4	2,027.2	13.8
Transferencias	197,470.6	197,470.6	81.5	220,217.1	33,066.7	384,621.0	84.3	332,642.6	84.9	-135,172.0	-68.5	51,978.4	13.5
- Organismos Autonomos													
- Subsidios y Apoyos	197,470.6	197,470.6	81.5	220,217.1	33,066.7	384,621.0	84.3	332,642.6	84.9	-135,172.0	-68.5	51,978.4	13.5
Inversión Pública													
- Bienes Muebles e Inmuebles													
- Obra Pública													
- Inversión Financiera													
Gasto no Programable				25,189.4		25,189.4	5.5	25,189.4	6.4	-25,189.4			
Transferencias a Municipios													
- Participaciones													
- Aportaciones del Ramo 33													
- Convenios													
Deuda Pública				25,189.4		25,189.4	5.5	25,189.4	6.4	-25,189.4			
- Costo Financiero de la Deuda													
- Amortizaciones													
- Pago de Adefas				25,189.4		25,189.4	5.5	25,189.4	6.4	-25,189.4			
Superávit(+)/ Déficit (-)				24,367.2	24,367.2			167,284.8		-167,284.8		-167,284.8	
% de los Ingresos								29.9					

CUENTA PÚBLICA DEL GOBIERNO, ORGANISMOS AUXILIARES Y AUTÓNOMOS DEL ESTADO DE MÉXICO 2021

Consejo Mexiquense de Ciencia y Tecnología
Estado Analítico de Ingresos
Del 1 de Enero al 31 de Diciembre de 2021
(Miles de pesos)

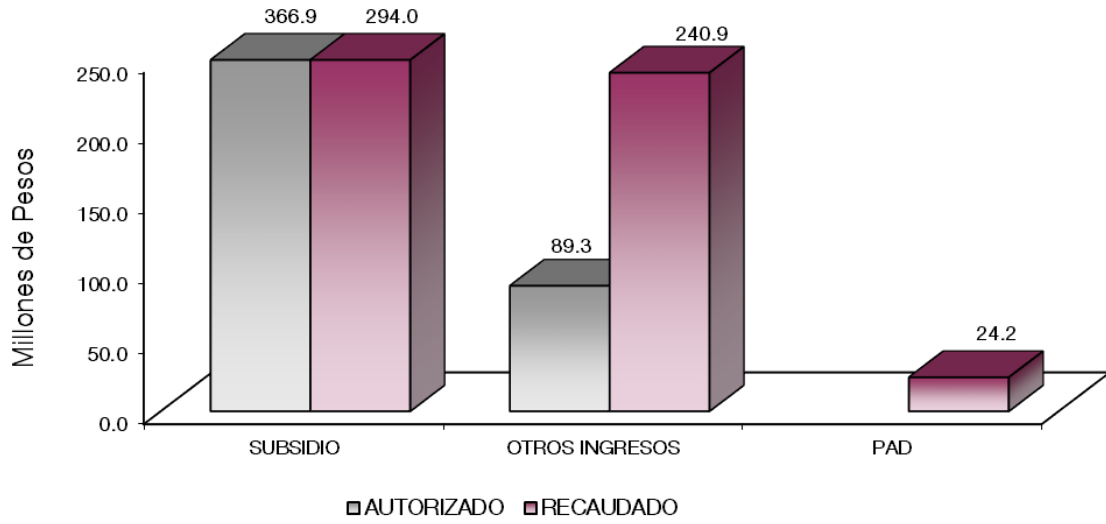
Rubro de Ingresos	Ingreso					Diferencia (6= 5 - 1)
	Estimado	Ampliaciones y Reducciones	Modificado	Devengado	Recaudado	
	(1)	(2)	(3= 1 + 2)	(4)	(5)	
Impuestos			.0			.0
Cuotas y Aportaciones de Seguridad Social			.0			.0
Contribuciones de Mejoras			.0			.0
Derechos			.0			.0
Productos			.0	1,748.8	1,748.8	1,748.8
Aprovechamientos	1,570.6		1,570.6	2,967.9	2,967.9	1,397.3
Ingresos por Ventas de Bienes, Prestación de Servicios y Otros Ingresos	40,000.0	-40,000.0	.0			-40,000.0
Participaciones, Aportaciones, Convenios, Incentivos Derivados de la Colaboración Fiscal y Fondos Distintos de Aportaciones			.0			.0
Transferencias, Asignaciones, Subsidios y Subvenciones, y Pensiones y Jubilaciones	200,630.1	166,300.5	366,930.6	318,189.9	318,189.9	117,559.8
Ingresos Derivados de Financiamientos		87,689.4	87,689.4	236,209.3	236,209.3	236,209.3
Total	242,200.7	213,989.9	456,190.6	559,115.9	559,115.9	316,915.2
				Ingresos excedentes ¹		

Estado Analítico de Ingresos Por Fuente de Financiamiento	Ingreso					Diferencia (6= 5 - 1)
	Estimado	Ampliaciones y Reducciones	Modificado	Devengado	Recaudado	
	(1)	(2)	(3= 1 + 2)	(4)	(5)	
Ingresos del Poder Ejecutivo Federal o Estatal y de los Municipios	.0	.0	.0	.0	.0	.0
Impuestos			.0			.0
Cuotas y Aportaciones de Seguridad Social			.0			.0
Contribuciones de Mejoras			.0			.0
Derechos			.0			.0
Productos			.0			.0
Aprovechamientos			.0			.0
Participaciones, Aportaciones, Convenios, Incentivos Derivados de la Colaboración Fiscal y Fondos Distintos de Aportaciones			.0			.0
Transferencias, Asignaciones, Subsidios y Subvenciones, y Pensiones y Jubilaciones			.0			.0
Ingresos de los Entes Públicos de los Poderes Legislativo y Judicial, de los Órganos Autónomos y del Sector Paraestatal o Paramunicipal, así como de las Empresas Productivas del Estado	242,200.7	126,300.5	368,501.2	322,906.6	322,906.6	80,705.9
Cuotas y Aportaciones de Seguridad Social			.0			.0
Productos			.0	1,748.8	1,748.8	1,748.8
Ingresos por Venta de Bienes, Prestación de Servicios y Otros Ingresos	41,570.6	-40,000.0	1,570.6	2,967.9	2,967.9	-38,602.7
Transferencias, Asignaciones, Subsidios y Subvenciones, y Pensiones y Jubilaciones	200,630.1	166,300.5	366,930.6	318,189.9	318,189.9	117,559.8
Ingresos Derivados de Financiamiento	0	87,689.4	87,689.4	236,209.3	236,209.3	236,209.3
Ingresos Derivados de Financiamientos	.0	87,689.4	87,689.4	236,209.3	236,209.3	236,209.3
Total	242,200.7	213,989.9	456,190.6	559,115.9	559,115.9	316,915.2
				Ingresos excedentes ¹		

C O M E C y T

Consejo Mexiquense de Ciencia y Tecnología								
INGRESOS								
(Miles de Pesos)								
INGRESOS	AUTORIZADO	ASIGNADO	P R E S U P U E S T O 2 0 2 1		TOTAL AUTORIZADO	RECAUDADO	VARIACIÓN	
			ASIGNACIONES Y/O AMPLIACIONES	REDUCCIONES Y/O DISMINUCIONES			IMPORTE	%
INGRESOS DE GESTIÓN	40,000.0	40,000.0			40,000.0			
Ingresos por Venta de Bienes y Servicios	40,000.0	40,000.0			40,000.0			
PARTICIPACIONES, APORTACIONES, TRANSFERENCIAS, ASIGNACIONES, SUBSIDIOS Y OTRAS AYUDAS	200,630.1	200,630.1	190,203.0	23,902.5	366,930.6	294,027.0	72,903.6	19.9
Subsidio	200,630.1	200,630.1	190,203.0	23,902.5	366,930.6	294,027.0	72,903.6	19.9
OTROS INGRESOS Y BENEFICIOS		1,570.6	87,689.4		89,260.0	240,926.0	-151,666.0	-169.9
Productos Financieros						1,748.8	-1,748.8	
Pasivos que se Generen como Resultado de Erogaciones que se Devengan en el Ejercicio Fiscal pero que queden Pendientes de Liquidar al Cierre del Mismo			25,189.4		25,189.4	173,709.3	-148,519.9	-589.6
Ingresos Diversos			62,500.0		62,500.0	63,897.3	-1,397.3	-2.2
Aplicación de Remanentes		1,570.6			1,570.6	1,570.6		
S U B T O T A L	240,630.1	242,200.7	277,892.4	63,902.5	456,190.6	534,953.0	-78,762.4	-17.3
Programa de Acciones para el Desarrollo (PAD)						24,162.9	-24,162.9	
T O T A L	240,630.1	242,200.7	277,892.4	63,902.5	456,190.6	559,115.9	-102,925.3	-22.6

CUENTA PÚBLICA DEL GOBIERNO, ORGANISMOS AUXILIARES Y AUTÓNOMOS DEL ESTADO DE MÉXICO 2021



NOTAS AL PRESUPUESTO DE INGRESOS

INGRESOS

Se tuvo previsto recaudar ingresos por 242 millones 200.7 miles de pesos, posteriormente se autorizaron ampliaciones y cancelaciones netas por 213 millones 989.9 miles de pesos, obteniendo un autorizado por 456 millones 190.6 miles de pesos, logrando recaudar 559 millones 115.9 miles de pesos, por lo que se obtuvo una variación de más por 102 millones 925.3 miles de pesos, que representó el 22.6 por ciento del total autorizado.

PARTICIPACIONES, APORTACIONES, TRANSFERENCIAS, ASIGNACIONES, SUBSIDIOS Y OTRAS AYUDAS

Subsidio

Se tuvo previsto recaudar ingresos por 200 millones 630.1 miles de pesos posteriormente, se autorizaron ampliaciones y cancelaciones presupuestales netas por 166 millones 300.5 miles de pesos, lo que determinó un presupuesto autorizado por 366 millones 930.6 miles de pesos, logrando recaudar 294 millones 27 mil pesos, obteniendo una variación por 72 millones 903.6 miles de pesos, lo que representó el 19.9 por ciento del total autorizado.

OTROS INGRESOS Y BENEFICIOS

Durante el ejercicio se recaudaron 240 millones 926 mil pesos, principalmente de Pasivos que se generen como Resultado de Erogaciones que se Devenguen en el Ejercicio Fiscal pero que queden Pendientes de Liquidar al Cierre del mismo.

PROGRAMA DE ACCIONES PARA EL DESARROLLO (PAD)

Se recaudaron 24 millones 162.9 miles de pesos, de los cuales se ejercieron en su totalidad; los recursos fueron destinados a la Fundación Pro Acceso Eco, A.C para los Gastos de operación de 69 Centros del Proyecto denominado Red de Innovación y Aprendizaje (RIA) de la Fundación Pro Acceso Eco, A.C.

COMECYT

Consejo Mexiquense de Ciencia y Tecnología
Estado Analítico del Ejercicio del Presupuesto de Egresos
Clasificación por Objeto del Gasto (Capítulo y Concepto)
Del 1 de Enero al 31 de Diciembre de 2021
(Miles de Pesos)

Concepto	Egresos					Subejercicio 6 = (3 - 4)
	Aprobado	Ampliaciones/ (Reducciones)	Modificado	Devengado	Pagado	
	1	2	3 = (1 + 2)	4	5	
Servicios Personales	30,799.5	.0	30,799.5	20,455.5	20,242.8	10,344.0
Remuneraciones al Personal de Carácter Permanente	14,329.1	-1,028.8	13,300.3	9,752.3	9,752.2	3,548.0
Remuneraciones al Personal de Carácter Transitorio			.0			.0
Remuneraciones Adicionales y Especiales	7,806.8	562.4	8,369.2	6,388.8	6,388.8	1,980.4
Seguridad Social	6,576.6	64.3	6,640.9	2,736.3	2,736.3	3,904.6
Otras Prestaciones Sociales y Económicas	1,537.7	219.9	1,757.6	1,072.6	1,072.6	685.0
Previsiones			.0			.0
Pago de Estímulos a Servidores Públicos	549.3	182.2	731.5	505.5	292.9	226.0
Materiales y Suministros	825.3	74.3	899.6	889.7	889.7	9.9
Materiales de Administración, Emisión de Documentos y Artículos Oficiales	439.7	-170.0	269.7	269.7	269.7	.0
Alimentos y Utensilios	144.7	-27.1	117.6	117.1	117.1	.5
Materias Primas y Materiales de Producción y Comercialización			.0			.0
Materiales y Artículos de Construcción y de Reparación	.0	171.0	171.0	171.0	171.0	.0
Productos Químicos, Farmacéuticos y de Laboratorio			.0			.0
Combustibles, Lubricantes y Aditivos	215.4	-32.2	183.2	173.8	173.8	9.4
Vestuario, Blancos, Prendas de Protección y Artículos Deportivos	.0	155.4	155.4	155.4	155.4	.0
Materiales y Suministros Para Seguridad	.0	.0	.0	.0	.0	.0
Herramientas, Refacciones y Accesorios Menores	25.5	-22.8	2.7	2.7	2.7	.0
Servicios Generales	13,105.3	1,575.8	14,681.1	12,653.9	10,893.8	2,027.2
Servicios Básicos	729.7	-26.9	702.8	494.7	415.6	208.1
Servicios de Arrendamiento	1,259.5	427.0	1,686.5	1,279.4	1,253.1	407.1
Servicios Profesionales, Científicos, Técnicos y Otros Servicios	8,150.3	-447.5	7,702.8	6,549.4	5,112.3	1,153.4
Servicios Financieros, Bancarios y Comerciales	241.2	186.8	428.0	418.1	359.0	9.9
Servicios de Instalación, Reparación, Mantenimiento y Conservación	547.0	1,147.1	1,694.1	1,677.2	1,612.7	16.9
Servicios de Comunicación Social y Publicidad	446.9	-357.6	89.3	89.3	89.3	.0
Servicios de Traslado y Viáticos	837.6	-665.0	172.6	125.3	125.3	47.3
Servicios Oficiales	218.7	803.3	1,022.0	853.3	853.3	168.7
Otros Servicios Generales	674.4	508.6	1,183.0	1,167.2	1,073.2	15.8
Transferencias, Asignaciones, Subsidios y Otras Ayudas	197,470.6	187,150.4	384,621.0	332,642.6	161,205.1	51,978.4
Transferencias Internas y Asignaciones al Sector Público			.0			.0
Transferencias al Resto del Sector Público			.0			.0
Subsidios y Subvenciones	190,614.9	166,882.8	357,497.7	305,873.5	136,869.1	51,624.2
Ayudas Sociales	6,855.7	20,267.6	27,123.3	26,769.1	24,336.0	354.2
Pensiones y Jubilaciones			.0			.0
Transferencias a Fideicomisos, Mandatos y Otros Análogos			.0			.0
Transferencias a la Seguridad Social			.0			.0
Donativos			.0			.0
Transferencias al Exterior			.0			.0
Bienes Muebles, Inmuebles e Intangibles	.0	.0	.0	.0	.0	.0
Mobiliario y Equipo de Administración	.0		.0			.0
Mobiliario y Equipo Educativo y Recreativo			.0			.0
Equipo e Instrumental Médico y de Laboratorio			.0			.0
Vehículos y Equipo de Transporte			.0			.0
Equipo de Defensa y Seguridad			.0			.0
Maquinaria, Otros Equipos y Herramientas	.0		.0			.0
Activos Biológicos			.0			.0
Bienes Inmuebles			.0			.0
Activos Intangibles	.0		.0			.0
Inversión Pública	.0	.0	.0	.0	.0	.0
Obra Pública en Bienes de Dominio Público			.0			.0
Obra Pública en Bienes Propios			.0			.0
Proyectos Productivos y Acciones de Fomento			.0			.0
Inversiones Financieras y Otras Provisiones	.0	.0	.0	.0	.0	.0
Inversiones Para el Fomento de Actividades Productivas			.0			.0
Acciones y Participaciones de Capital			.0			.0
Compra de Títulos y Valores			.0			.0
Concesión de Préstamos			.0			.0
Inversiones en Fideicomisos, Mandatos y Otros Análogos			.0			.0
Otras Inversiones Financieras			.0			.0
Provisiones para Contingencias y Otras Erogaciones Especiales			.0			.0
Deuda Pública	.0	25,189.4	25,189.4	25,189.4	25,189.4	.0
Amortización de la Deuda Pública			.0			.0
Intereses de la Deuda Pública			.0			.0
Comisiones de la Deuda Pública			.0			.0
Gastos de la Deuda Pública			.0			.0
Costo por Coberturas			.0			.0
Apoyos Financieros			.0			.0
Adeudos de Ejercicios Fiscales Anteriores	.0	25,189.4	25,189.4	25,189.4	25,189.4	.0
Total del Gasto	242,200.7	213,989.9	456,190.6	391,831.1	218,420.8	64,359.5

Consejo Mexiquense de Ciencia y Tecnología
Estado Analítico del Ejercicio del Presupuesto de Egresos
Clasificación Económica (por Tipo de Gasto)
Del 1 de Enero al 31 de Diciembre de 2021
(Miles de Pesos)

Concepto	Egresos					Subejercicio 6 = (3 - 4)
	Aprobado	Ampliaciones/ (Reducciones)	Modificado	Devengado	Pagado	
	1	2	3 = (1 + 2)	4	5	
Gasto Corriente	242,200.7	188,800.5	431,001.2	366,641.7	193,231.4	64,359.5
Gasto de Capital			-			-
Amortización de la Deuda y Disminución de Pasivos		25,189.4	25,189.4	25,189.4	25,189.4	-
Pensiones y Jubilaciones			-			-
Participaciones			-			-
Total del Gasto	242,200.7	213,989.9	456,190.6	391,831.1	218,420.8	64,359.5

Consejo Mexiquense de Ciencia y Tecnología
Estado Analítico del Ejercicio del Presupuesto de Egresos
Clasificación Administrativa
Del 1 de Enero al 31 de Diciembre de 2021
(Miles de Pesos)

Concepto	Egresos					Subejercicio 6 = (3 - 4)
	Aprobado	Ampliaciones/ (Reducciones)	Modificado	Devengado	Pagado	
	1	2	3 = (1 + 2)	4	5	
Entidades Paraestatales y Fideicomisos No Empresariales y No Financieros	242,200.7	213,989.9	456,190.6	391,831.1	218,420.8	64,359.5
Instituciones Públicas de Seguridad Social			-			-
Entidades Paraestatales Empresariales No Financieras con Participación Estatal Mayoritaria			-			-
Fideicomisos Empresariales No Financieros con Participación Estatal Mayoritaria			-			-
Entidades Paraestatales Empresariales Financieras Monetarias con Participación Estatal Mayoritaria			-			-
Entidades Paraestatales Empresariales Financieras No Monetarias con Participación Estatal Mayoritaria			-			-
Fideicomisos Financieros Públicos con Participación Estatal Mayoritaria			-			-
Total del Gasto	242,200.7	213,989.9	456,190.6	391,831.1	218,420.8	64,359.5

Consejo Mexiquense de Ciencia y Tecnología
Estado Analítico del Ejercicio del Presupuesto de Egresos
Clasificación Administrativa
Del 1 de Enero al 31 de Diciembre de 2021
(Miles de Pesos)

Concepto	Egresos					Subejercicio 6 = (3 - 4)
	Aprobado	Ampliaciones/ (Reducciones)	Modificado	Devengado	Pagado	
	1	2	3 = (1 + 2)	4	5	
207C05 Consejo Mexiquense de Ciencia y Tecnología	242,200.7	213,989.9	456,190.6	391,831.1	218,420.8	64,359.5
Total del Gasto	242,200.7	213,989.9	456,190.6	391,831.1	218,420.8	64,359.5

Consejo Mexiquense de Ciencia y Tecnología
Estado Analítico del Ejercicio del Presupuesto de Egresos
Clasificación Administrativa
Del 1 de Enero al 31 de Diciembre de 2021
(Miles de pesos)

Concepto	Egresos					Subejercicio 6 = (3 - 4)
	Aprobado	Ampliaciones/ (Reducciones)	Modificado	Devengado	Pagado	
	1	2	3 = (1 + 2)	4	5	
Poder Ejecutivo	242,200.7	213,989.9	456,190.6	391,831.1	218,420.8	64,359.5
Poder Legislativo			-			-
Poder Judicial			-			-
Órganos Autónomos			-			-
Total del Gasto	242,200.7	213,989.9	456,190.6	391,831.1	218,420.8	64,359.5

C O M E C y T

Consejo Mexiquense de Ciencia y Tecnología
Estado Analítico del Ejercicio del Presupuesto de Egresos
Clasificación Funcional (Finalidad y Función)
Del 1 de Enero al 31 de Diciembre de 2021
(Miles de Pesos)

Concepto	Egresos					Subejercicio 6 = (3 - 4)
	Aprobado	Ampliaciones/ (Reducciones)	Modificado	Devengado	Pagado	
	1	2	3 = (1 + 2)	4	5	
Gobierno	1,228.5	410.1	1,638.6	1,018.0	1,012.9	620.6
Legislación	-	-	-	-	-	-
Justicia	-	-	-	-	-	-
Coordinación de la Política de Gobierno	1,228.5	410.1	1,638.6	1,018.0	1,012.9	620.6
Relaciones Exteriores	-	-	-	-	-	-
Asuntos Financieros y Hacendarios	-	-	-	-	-	-
Seguridad Nacional	-	-	-	-	-	-
Asuntos de Orden Público y de Seguridad Interior	-	-	-	-	-	-
Otros Servicios Generales	-	-	-	-	-	-
Desarrollo Social	-	-	-	-	-	-
Protección Ambiental	-	-	-	-	-	-
Vivienda y Servicios a la Comunidad	-	-	-	-	-	-
Salud	-	-	-	-	-	-
Recreación, Cultura y Otras Manifestaciones Sociales	-	-	-	-	-	-
Educación	-	-	-	-	-	-
Protección Social	-	-	-	-	-	-
Otros Asuntos Sociales	-	-	-	-	-	-
Desarrollo Económico	240,972.2	188,390.4	429,362.6	365,623.7	192,218.5	63,738.9
Asuntos Económicos, Comerciales y Laborales en General	-	-	-	-	-	-
Agropecuaria, Silvicultura, Pesca y Caza	-	-	-	-	-	-
Combustibles y Energía	-	-	-	-	-	-
Minería, Manufacturas y Construcción	-	-	-	-	-	-
Transporte	-	-	-	-	-	-
Comunicaciones	-	-	-	-	-	-
Turismo	-	-	-	-	-	-
Ciencia, Tecnología e Innovación	240,972.2	188,390.4	429,362.6	365,623.7	192,218.5	63,738.9
Otras Industrias y Otros Asuntos Económicos	-	-	-	-	-	-
Otras no Clasificadas en Funciones Anteriores	-	25,189.4	25,189.4	25,189.4	25,189.4	-
Transacciones de la Deuda Pública / Costo Financiero de la Deuda	-	-	-	-	-	-
Transferencias, Participaciones y Aportaciones entre Diferentes Niveles y Órdenes de Gobierno	-	-	-	-	-	-
Saneamiento del Sistema Financiero	-	-	-	-	-	-
Adeudos de Ejercicios Fiscales Anteriores	-	25,189.4	25,189.4	25,189.4	25,189.4	-
Total del Gasto	242,200.7	213,989.9	456,190.6	391,831.1	218,420.8	64,359.5

Consejo Mexiquense de Ciencia y Tecnología
Endeudamiento Neto
Del 1 de Enero al 31 de Diciembre de 2021
(Miles de Pesos)

Identificación de Crédito o Instrumento	Contratación/Colocación	Amortización	Endeudamiento Neto
	A	B	C = A - B
Créditos Bancarios			
			-
			-
			-
			-
			-
			-
Total Créditos Bancarios	-	-	-
Otros Instrumentos de Deuda			
			-
			-
			-
			-
			-
Total Otros Instrumentos de Deuda	-	-	-
TOTAL	-	-	-

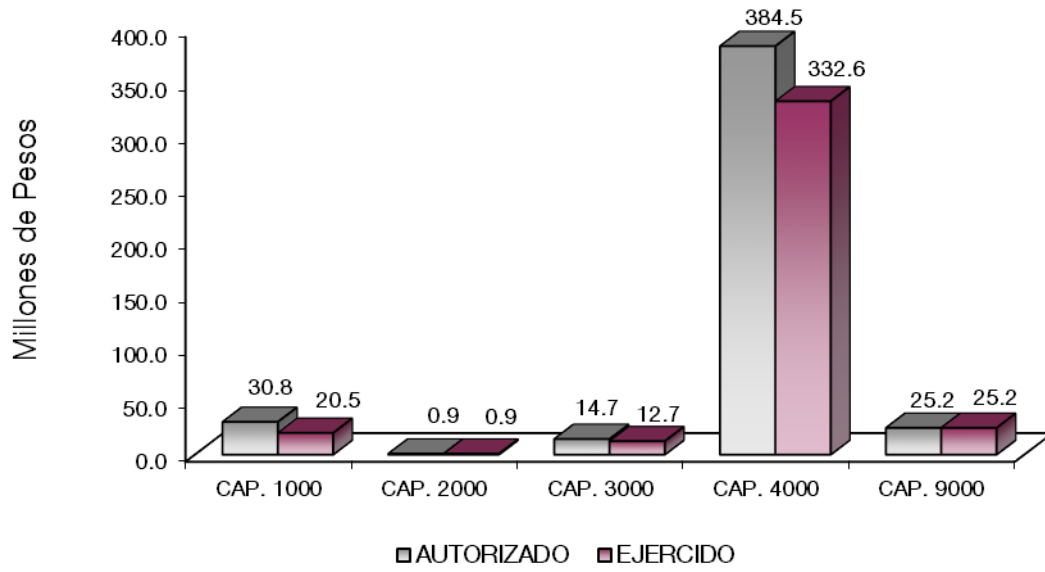
NO Aplica

Consejo Mexiquense de Ciencia y Tecnología
Intereses de la Deuda
Del 1 de Enero al 31 de Diciembre de 2021
(Miles de Pesos)

Identificación de Crédito o Instrumento	Devengado	Pagado
Créditos Bancarios		
Total de Intereses de Créditos Bancarios	-	-
Otros Instrumentos de Deuda		
Total de Intereses de Otros Instrumentos de Deuda	-	-
TOTAL	-	-

Consejo Mexiquense de Ciencia y Tecnología
EGRESOS POR CAPÍTULO
(Miles de Pesos)

EGRESOS	AUTORIZADO	ASIGNADO	PRESUPUESTO 2021		TOTAL AUTORIZADO	EJERCIDO	VARIACIÓN	
			ASIGNACIONES Y/O AMPLIACIONES	REDUCCIONES Y/O DISMINUCIONES			IMPORTE	%
Servicios Personales	29,320.5	30,799.5	1,668.0	1,668.0	30,799.5	20,455.5	10,344.0	33.6
Materiales y Suministros	817.1	825.3	446.0	371.7	899.6	889.7	9.9	1.1
Servicios Generales	13,021.9	13,105.3	6,004.7	4,428.9	14,681.1	12,653.9	2,027.2	13.8
Transferencias, Asignaciones, Subsidios y Otras Ayudas	197,470.6	197,470.6	220,217.1	33,066.7	384,621.0	332,642.6	51,978.4	13.5
Deuda Pública			25,189.4		25,189.4	25,189.4		
T O T A L	240,630.1	242,200.7	253,525.2	39,535.3	456,190.6	391,831.1	64,359.5	14.1



NOTAS AL PRESUPUESTO DE EGRESOS

EGRESOS

Se tuvo un presupuesto inicial autorizado de 242 millones 200.7 miles de pesos, durante el ejercicio se autorizaron ampliaciones, cancelaciones y trasposos netos por 213 millones 989.9 miles de pesos, teniendo

un presupuesto autorizado modificado por 456 millones 190.6 miles de pesos, de los cuales se ejercieron 391 millones 831.1 miles de pesos obteniendo un subejercido de 64 millones 359.5 miles de pesos, lo que representó el 14.1 por ciento del monto autorizado.

SERVICIOS PERSONALES

El presupuesto autorizado inicial de este capítulo fue de 30 millones 799.5 miles de pesos, de los cuales se ejercieron 20 millones 455.5 miles de pesos, obteniendo un subejercido de 10 millones 344 mil pesos, lo que representó el 33.6 por ciento menos respecto al monto autorizado.

MATERIALES Y SUMINISTROS

El presupuesto autorizado inicial de este capítulo fue por un monto de 825.3 miles de pesos, con ampliaciones, cancelaciones y trasposos netos de más, por 74.3 miles de pesos, obteniendo un presupuesto modificado de 899.6 miles de pesos, de los cuales se ejercieron 889.7 miles de pesos, obteniendo un subejercido de 9.9 miles de pesos, lo que representó el 1.1 por ciento menos respecto al monto autorizado.

SERVICIOS GENERALES

Se tuvo un monto autorizado inicial de 13 millones 105.3 miles de pesos, con cancelaciones y trasposos netos de más, por 1 millón 575.8 miles de pesos, obteniendo un presupuesto modificado de 14 millones 681.1 miles de pesos, de los cuales se ejercieron 12 millones 653.9 miles de pesos, obteniendo un subejercido

de 2 millones 27.2 miles de pesos, lo que representó el 13.8 por ciento menos respecto al monto autorizado.

TRANSFERENCIAS, ASIGNACIONES, SUBSIDIOS Y OTRAS AYUDAS

El presupuesto autorizado inicial en este capítulo fue de 197 millones 470.6 miles de pesos, con cancelaciones y trasposos netos de más, por 187 millones 150.4 miles de pesos, obteniendo un presupuesto modificado de 384 millones 621 mil pesos, de los cuales se ejercieron 332 millones 642.6 miles de pesos, obteniendo un subejercido de 51 millones 978.4 miles de pesos, lo que representó el 13.5 por ciento menos respecto al monto autorizado.

DEUDA PÚBLICA

En este capítulo se autorizó una ampliación por 25 millones 189.4 miles de pesos, para el pago de pasivos derivados de erogaciones devengadas y pendientes de ejercicios anteriores, los cuales se ejercieron en su totalidad.

C O M E C y T

INFORMACIÓN PRESUPUESTAL

Consejo Mexiquense de Ciencia y Tecnología
EGRESOS POR OBJETO DEL GASTO
(Miles de Pesos)

CAPÍTULO Y OBJETO DEL GASTO	P R E S U P U E S T O 2 0 2 1						
	AUTORIZADO	ASIGNADO	ASIGNACIONES Y/O AMPLIACIONES	REDUCCIONES Y/O DISMINUCIONES	TOTAL AUTORIZADO	EJERCIDO	VARIACIÓN
SERVICIOS PERSONALES	29,320.5	30,799.5	1,668.0	1,668.0	30,799.5	20,455.5	10,344.0
Sueldo Base	13,535.1	14,329.1	358.7	1,387.5	13,300.3	9,752.3	3,548.0
Prima por Años de Servicio	81.5	86.0	3.0		89.0	57.5	31.5
Prima Adicional por Permanencia en el Servicio	7.8	7.8		6.3	1.5		1.5
Prima Vacacional	916.4	917.6	23.0	7.6	933.0	607.3	325.7
Aguinaldo	2,414.6	2,417.4	149.4	168.0	2,398.8	1,622.6	776.2
Vacaciones no Disfrutadas por Finito		1.2	24.7		25.9	24.7	1.2
Compensación por Retabulación	623.2	665.5	63.9	13.0	716.4	541.2	175.2
Gratificación	2,609.9	2,781.4	502.7	14.7	3,269.4	2,967.8	301.6
Gratificación por Convenio	866.6	866.6	16.1	9.8	872.9	527.4	345.5
Gratificación por Productividad	63.3	63.3	1.0	2.0	62.3	40.3	22.0
Aportaciones de Servicio de Salud	2,498.1	2,594.2	26.8		2,621.0	1,230.2	1,390.8
Aportaciones al Sistema Solidario de Reparto	1,980.3	2,051.6	20.0		2,071.6	912.9	1,158.7
Aportaciones del Sistema de Capitalización Individual	691.2	708.2	5.2		713.4	215.2	498.2
Aportaciones para Financiar los Gastos Generales de Administración del ISSEMyM	417.7	426.1	2.8		428.9	107.6	
Aportaciones para Riesgo de Trabajo	433.0	446.9	24.0	14.5	456.4	178.5	277.9
Seguros y Fianzas	349.6	349.6			349.6	91.9	257.7
Cuotas para Fondo de Retiro	92.0	97.1	7.7		104.8	61.5	43.3
Seguro de Separación Individualizado	1,036.5	1,096.0	159.1		1,255.1	737.0	518.1
Otros Gastos Derivados de Convenio	48.0	48.0	55.9		103.9	75.0	28.9
Despensa	281.0	296.6	18.4	21.2	293.8	199.1	94.7
Reconocimiento a Servidores Públicos			17.9		17.9	17.9	
Estímulos por Puntualidad y Asistencia	374.7	549.3	187.7	23.4	713.6	487.6	226.0
MATERIALES Y SUMINISTROS	817.1	825.3	446.0	371.7	899.6	889.7	9.9
Materiales y Útiles de Oficina	125.8	125.8	6.1	70.9	61.0	61.0	
Enseres de Oficina	19.0	19.0	4.4	19.0	4.4	4.4	
Materiales y Útiles para el Procesamiento en Equipos y Bienes Informáticos	246.3	246.3	58.0	160.3	144.0	144.0	
Material y Enseres de Limpieza	48.6	48.6	21.7	10.0	60.3	60.3	
Productos Alimenticios para Personas	144.7	144.7	1.8	28.9	117.6	117.1	.5
Material Eléctrico y Electrónico			171.0		171.0	171.0	
Combustibles, Lubricantes y Aditivos	207.2	215.4	18.1	50.3	175.0	173.8	1.2
Vestuario y Uniformes			157.0	1.6		155.4	
Refacciones y Accesorios Menores de Edificios			2.7		2.7	2.7	
Otros Enseres	25.5	25.5	5.2	30.7			
SERVICIOS GENERALES	13,021.9	13,105.3	6,004.7	4,428.9	14,681.1	12,653.9	2,027.2
Servicio de Energía Eléctrica	201.6	201.6		57.9	143.7	92.7	51.0
Servicio de Agua	26.9	26.9	35.5	5.9	56.5	48.9	7.6
Servicio de Telefonía Convencional	264.0	273.2	3.0	47.8	219.2	168.4	50.8
Servicios de Acceso a Internet	228.0	228.0	64.8	19.0	273.8	184.3	89.5
Servicio Postal y Telegráfico			.7	.3		.4	
Arrendamiento de Edificios y Locales	1,050.6	1,124.5	197.7	56.3	1,192.0	1,177.4	14.6
Arrendamiento de Vehículos			345.0			26.4	
Arrendamiento de Activos Intangibles	135.0	135.0		59.4	75.6	75.6	
Asesorías Asociadas a Convenios o Acuerdos	4,691.0	4,691.0		27.5	4,663.5	3,872.5	791.0
Capitación	521.1	521.1	156.9	418.0	260.0	251.4	8.6
Servicios de Apoyo Administrativo y Fotocopiado	60.0	60.0	29.5	6.0	83.5	75.1	8.4
Servicios de Impresión de Documentos Oficiales	2,158.2	2,158.2	1,146.9	1,347.7	1,957.4	1,680.4	277.0
Servicios de Vigilancia	720.0	720.0	51.7	33.3	738.4	670.0	68.4
Servicios Bancarios y Financieros			4.2	4.2			
Seguros y Fianzas	241.2	241.2		32.4	208.8	198.9	9.9
Reparación, Instalación y Mantenimiento de Bienes Informáticos			219.2		219.2	219.2	
Microfilmación y Tecnologías de la Información			957.0		957.0	956.8	.2
Adaptación de locales, almacenes, bodegas y e			53.8	62.3		64.5	
Reparación, Instalación y Mantenimiento de Bienes Informáticos	73.0	73.0					
Microfilmación y Tecnologías de la Información							
Reparación y Mantenimiento de Vehículos Terrestres, Aéreos y Lacustres	148.9	148.9	278.5	147.1	280.3	275.6	4.7
Servicios de Lavandería, Limpieza e Higiene	240.0	240.0	139.8	20.0	359.8	359.8	
Servicios de Fumigación	85.1	85.1		52.6	32.5	20.5	12.0
Gastos de Publicidad y Propaganda	365.2	365.2		365.2			

CUENTA PÚBLICA DEL GOBIERNO, ORGANISMOS AUXILIARES Y AUTÓNOMOS DEL ESTADO DE MÉXICO 2021

CAPÍTULO Y OBJETO DEL GASTO	P R E S U P U E S T O 2 0 2 1						
	AUTORIZADO	ASIGNADO	ASIGNACIONES Y/O AMPLIACIONES	REDUCCIONES Y/O DISMINUCIONES	TOTAL AUTORIZADO	EJERCIDO	VARIACIÓN
Publicaciones Oficiales y de Información en General para Difusión	65.9	65.9	146.1	122.7	89.3	89.3	
Servicios de Fotografía	15.8	15.8		15.8			
Transportación Aérea	129.2	129.2	24.3	153.5			
Gastos de Traslado por Vía Terrestre	77.3	77.3	9.7	81.9	5.1		5.1
Gastos de alimentación en territorio nacional	187.9	187.9	34.2	220.4	1.7	.5	1.2
Gastos de hospedaje en territorio nacional	82.3	82.3	11.3	93.6			
Gastos de alimentación en el extranjero	98.5	98.5	27.1	125.6			
Gastos de hospedaje en el extranjero	75.0	75.0	30.0	105.0			
Otros Servicios de Traslado y Hospedaje	187.4	187.4	147.5	169.1	165.8	124.8	41.0
Gastos de Ceremonias Oficiales y de Orden Social	14.4	14.4	696.0	147.6	562.8	412.4	150.4
Congresos y Convenciones	204.3	204.3	453.7	198.8	459.2	440.9	18.3
Otros Impuestos y Derechos	55.2	55.2	24.8	49.8	30.2	29.5	.7
Impuesto sobre Erogaciones por Remuneraciones al Trabajo Personal	456.9	456.9	136.3	42.1	551.1	539.8	11.3
Cuotas y suscripciones	71.0	71.0	1.6	71.6	1.0		
Gastos de Servicios Menores	91.0	91.3	12.6	68.5	35.1	32.6	2.5
Subcontratación de Servicios con Terceros			565.3			565.3	
TRANSFERENCIAS, ASIGNACIONES, SUBSIDIOS Y OTRAS AYUDAS	197,470.6	197,470.6	220,217.1	33,066.7	384,621.0	332,642.6	51,978.4
Subsidios a la producción	43,815.8	43,815.8	10,362.4	11,163.2	43,015.0	42,590.8	424.2
Subsidios a fideicomisos privados y estatales	51,200.0	51,200.0			51,200.0		51,200.0
Subsidios y apoyos	1,600.0	1,600.0		1,600.0			
Subsidios para capacitación y becas	93,999.1	93,999.1	184,552.7	15,269.1	263,282.7	263,282.7	
Gastos por servicios de traslado de personas	3,117.6	3,117.6		1,858.1	1,259.5	1,259.5	
Instituciones educativas	1,241.5	1,241.5	21,280.0	914.6	21,606.9	21,326.5	280.4
Premios, recompensas y pensión recreativa estudiantil	2,496.6	2,496.6	4,022.0	2,261.7	4,256.9	4,183.1	73.8
DEUDA PÚBLICA			25,189.4		25,189.4	25,189.4	
Por el Ejercicio Inmediato Anterior			24,522.8		24,522.8	24,522.8	
Por Ejercicios Anteriores			666.6		666.6	666.6	
T O T A L	240,630.1	242,200.7	253,525.2	39,535.3	456,190.6	391,831.1	64,359.5

COMECYT

INFORMACIÓN PROGRAMÁTICA

COMECYT

C O M E C y T

Consejo Mexiquense de Ciencia y Tecnología
Gasto por Categoría Programática
Del 1 de Enero al 31 de Diciembre de 2021
(Miles de Pesos)

Concepto	Egresos					Subejercicio 6=(3 - 4)
	Aprobado	Ampliaciones/ (Reducciones)	Modificado	Devengado	Pagado	
	1	2	3=(1 + 2)	4	5	
Programas	242,200.7	188,800.5	431,001.2	366,641.7	193,231.4	64,359.5
Subsidios: Sector Social y Privado o Entidades Federativas y Municipios	-	-	-	-	-	-
Sujetos a Reglas de Operación			-			-
Otros Subsidios			-			-
Desempeño de las Funciones	242,200.7	188,800.5	431,001.2	366,641.7	193,231.4	64,359.5
Prestación de Servicios Públicos	242,200.7	188,800.5	431,001.2	366,641.7	193,231.4	64,359.5
Provisión de Bienes Públicos			-			-
Planeación, Seguimiento y Evaluación de Políticas Públicas			-			-
Promoción y Fomento			-			-
Regulación y Supervisión			-			-
Funciones de las Fuerzas Armadas (Únicamente Gobierno Federal)			-			-
Específicos			-			-
Proyectos de Inversión			-			-
Administrativos y de Apoyo	-	-	-	-	-	-
Apoyo al Proceso Presupuestario y para Mejorar la Eficiencia Institucional			-			-
Apoyo a la Función Pública y al Mejoramiento de la Gestión			-			-
Operaciones Ajenas			-			-
Compromisos	-	-	-	-	-	-
Obligaciones de Cumplimiento de Resolución Jurisdiccional			-			-
Desastres Naturales			-			-
Obligaciones	-	-	-	-	-	-
Pensiones y Jubilaciones			-			-
Aportaciones a la Seguridad Social			-			-
Aportaciones a Fondos de Estabilización			-			-
Aportaciones a Fondos de Inversión y Reestructura de Pensiones			-			-
Programa de Gasto Federalizado (Gobierno Federal)	-	-	-	-	-	-
Gasto Federalizado			-			-
Participaciones a Entidades Federativas y Municipios			-			-
Costo Financiero, Deuda o Apoyos a Deudores y Ahorradores de la Banca			-			-
Adeudos de Ejercicios Fiscales Anteriores		25,189.4	25,189.4	25,189.4	25,189.4	-
Total del Gasto	242,200.7	213,989.9	456,190.6	391,831.1	218,420.8	64,359.5

El Plan de Desarrollo del Estado de México 2017-2023, es un instrumento prospectivo con una visión hacia 2030. En él se concentran las bases para la elaboración de los programas sectoriales, especiales y regionales que delinearán de manera más puntual y detallada los pasos para el cumplimiento de los objetivos establecidos, así como los planes específicos de inversión que permitirán realizar la proyección de los recursos financieros. Este esfuerzo colectivo plasma los retos y desafíos de la agenda gubernamental con un profundo sentido de responsabilidad y con el compromiso de lograr un desarrollo democrático.

ECONÓMICO

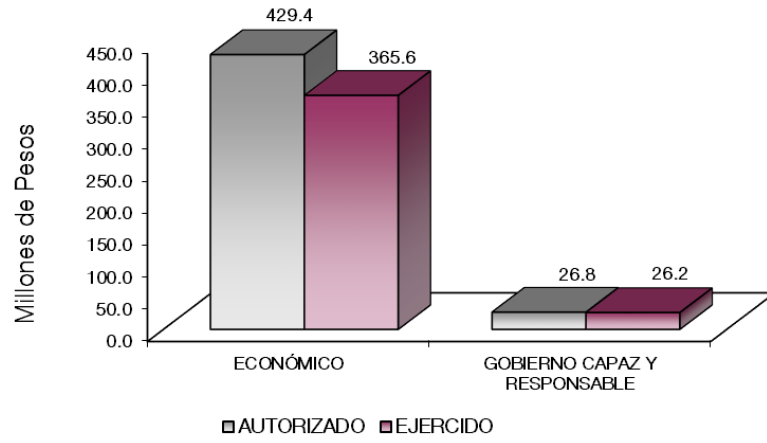
Impulso a las vocaciones regionales para crear empleo. Una de las prioridades del Gobierno del Estado de México es acelerar la transformación económica para consolidar la productividad y competitividad, propiciando condiciones que generen un desarrollo que permita transitar de una economía tradicional a una del conocimiento, mejorar la conectividad entre regiones y ciudades, para consolidarse como el centro logístico del país. La industria moderna debe contribuir a la creación de empleos dignos y bien remunerados, bajo una visión integral que ayude a preservar el medio ambiente. Diagnóstico: Trabajo digno y crecimiento económico.

GOBIERNO CAPAZ Y RESPONSABLE

El reto de los gobiernos actuales versa sobre la eficacia en solucionar los problemas endémicos que aquejan a las sociedades modernas y uno de los mayores retos es hacerlo con apego al Estado de Derecho, ya que éste aporta las normas y los valores fundamentales que rigen la convivencia social, así como los derechos y obligaciones de los actores sociales y políticos.

Consejo Mexiquense de Ciencia y Tecnología								
EGRESOS POR PILAR Y/O EJE TRANSVERSAL								
(Miles de Pesos)								
PILAR Y/O EJE TRANSVERSAL	AUTORIZADO	ASIGNADO	P R E S U P U E S T O 2 0 2 1		TOTAL AUTORIZADO	EJERCIDO	VARIACIÓN	
			ASIGNACIONES Y/O AMPLIACIONES	REDUCCIONES Y/O DISMINUCIONES			IMPORTE	%
Económico	239,468.6	240,972.2	227,789.3	39,398.9	429,362.6	365,623.7	365,623.7	85.2
Gobierno Capaz y Responsable	1,161.5	1,228.5	25,735.9	136.4	26,828.0	26,207.4	620.6	2.3
T O T A L	240,630.1	242,200.7	253,525.2	39,535.3	456,190.6	391,831.1	64,359.5	14.1

COMECYT



FINALIDAD**DESARROLLO ECONÓMICO**

Los recursos para esta finalidad, representan las previsiones para las funciones Combustibles y Energía, Tecnología e innovación entre otras, con lo que se fortalecerán las acciones para alcanzar las Metas Nacionales México Próspero y México con Responsabilidad Global.

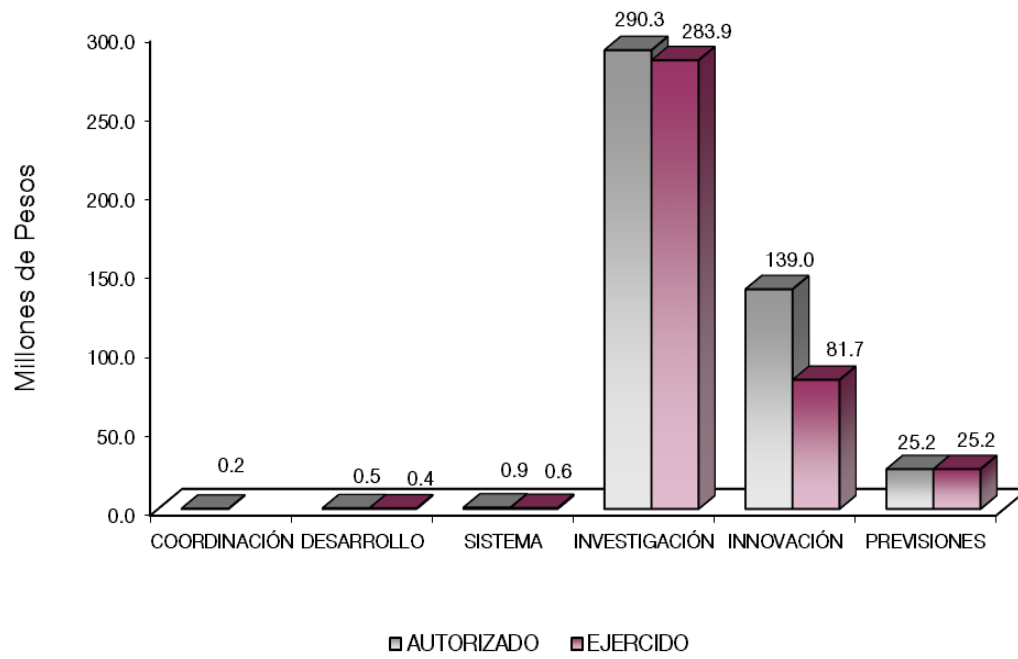
Los programas que desarrolló el Consejo Mexiquense de Ciencia y Tecnología, se realizaron en torno a los objetivos estratégicos siguientes:

- Fortalecer el Sistema Estatal de Ciencia y Tecnología.
- Fomentar la Cultura Científica y Tecnológica en la Entidad.
- Orientar a las instancias gubernamentales e Iniciativa Privada, para desarrollar infraestructura Científica y Tecnológica innovadora para beneficio de la Entidad y el País.

Consejo Mexiquense de Ciencia y Tecnología
EGRESOS POR PROGRAMA
(Miles de Pesos)

PROGRAMA	AUTORIZADO	PRESUPUESTO		2 0 2 1		TOTAL AUTORIZADO	EJERCIDO	VARIACIÓN	
		ASIGNADO	Y/O AMPLIACIONES	REDUCCIONES	Y/O DISMINUCIONES			IMPORTE	%
Coordinación de las Políticas de Gobierno			160.7			160.7		160.7	
Desarrollo de la Función Pública y Ética en el Servicio Público	511.0	540.2	50.0	50.0	540.2	413.8	126.4	23.4	
Sistema Anticorrupción del Estado de México y Municipios	650.5	688.3	335.8	86.4	937.7	604.2	333.5	35.6	
Investigación Científica	122,487.0	123,448.3	188,771.5	21,878.1	290,341.7	283,914.4	6,427.3	2.2	
Innovación Científica y Tecnológica	116,981.6	117,523.9	39,017.8	17,520.8	139,020.9	81,709.3	57,311.6	41.2	
Previsiones para el Pago de Adeudos de Ejercicios Fiscales Anteriores			25,189.4		25,189.4	25,189.4			
TOTAL	240,630.1	242,200.7	253,525.2	39,535.3	456,190.6	391,831.1	64,359.5	14.1	

COMECYT



AVANCE OPERATIVO-PROGRAMÁTICO Y PRESUPUESTAL

GOBIERNO CAPAZ Y RESPONSABLE

GOBIERNO

COORDINACIÓN DE LA POLÍTICA DE GOBIERNO

01 03 01 01 CONDUCCIÓN DE LAS POLÍTICAS GENERALES DE GOBIERNO

01 03 01 01 03 04 INFORMACIÓN, PLANEACIÓN, CONTROL Y EVALUACIÓN DE PROGRAMAS DE INSTRUMENTACIÓN DE LAS POLÍTICAS GUBERNAMENTALES.

Coordinar la Elaboración del Anteproyecto de Presupuesto de Ingresos de las Áreas que Integran el COMECyT. Durante 2021, llevó a cabo la coordinación para la elaboración del Anteproyecto, plasmado en un 1 documento, dando cumplimiento a la meta en un 100 por ciento.

Coordinar la Elaboración y Entrega del Avance Trimestral de las Metas de Actividad de los Proyectos Presupuestarios que Forman Parte del Consejo. Durante el ejercicio 2021, se elaboró 1 informe acerca de los cuatro avances trimestrales de las metas de actividad del Consejo Mexiquense de Ciencia y Tecnología (COMECyT), dando cumplimiento a la meta en un 100 por ciento.

Elaborar el Reporte de Actividades en Materia de Planeación. Se llevó a cabo 1 reporte de las actividades realizadas, tales como la realización de la Propuesta de Texto para la Integración del Mensaje Político del Cuarto Informe de Gobierno, del Lic. Alfredo del Mazo Maza; la integración de la Batería de Preguntas 2021 con motivo de la Glosa del Cuarto Informe de Gobierno; entre otras, a través de los cuales se dio cumplimiento a la meta en un 100 por ciento.

Integrar y Reportar el Avance de los Indicadores del Sistema Integral de Evaluación del Desempeño del COMECyT. Se realizó 1 informe para reportar el avance trimestral de los indicadores del Sistema Integral de Evaluación del Desempeño del COMECyT, con lo cual se dio cumplimiento a la meta en un 100 por ciento.

01 03 04 01 DESARROLLO DE LA FUNCIÓN PÚBLICA Y ÉTICA EN EL SERVICIO PÚBLICO

01 03 04 01 01 01 FISCALIZACIÓN, CONTROL Y EVALUACIÓN INTERNA DE LA GESTIÓN PÚBLICA

Acompañamiento en la Atención de Auditorías Practicadas por Entes Fiscalizadores Externos.

Durante el ejercicio se alcanzó 1 acción respecto a la firma del acta de apertura de inicio de la auditoría de obra número ao-070 a la cuenta pública estatal 2020, practicada por el Órgano Superior de Fiscalización del Estado de México (OSFEM), de las 3 programadas, obteniendo un avance de 33.3 por ciento; esta variación se debió a que no se tuvo acompañamiento de seguimiento de observaciones ante entes fiscalizadores externos.

Participación del Órgano Interno de Control en Reuniones que por su Mandato Legal o Disposición Administrativa así lo Requiera.

Durante el ejercicio 2021, se llevaron a cabo 52 reuniones que por su mandato legal o disposición administrativa requirieron de la participación del Órgano Interno de Control, entre ellas destaca la participación en la primera sesión del Comité de Adquisiciones, Bienes y Servicios del Consejo; la participación en la Cuarta Sesión Ordinaria 2020 del Comité de Control y Desempeño Institucional; y la participación en la Segunda Sesión Ordinaria 2021 del Comité Interno de Mejora Regulatoria, cumpliendo al 100 por ciento con lo programado.

Participar en Testificaciones, con el Propósito de Asegurarse que los Actos Administrativos se Realicen Conforme a la Normatividad Vigente.

Durante el ejercicio se participó en 51 testificaciones con el propósito de que los actos administrativos se realizarán conforme a la normatividad vigente, entre las cuales destaca la testificación del acto de entrega y recepción de la Dirección de Financiamiento, Divulgación y Difusión; la testificación del protocolo de actuación correspondiente al contrato pedido cp-002-2021, para el servicio de mantenimiento preventivo y correctivo de vehículos oficiales, cumpliendo con ello con el 100 por ciento de lo programado.

Realizar Auditorías, con el Propósito de Verificar el Cumplimiento del Marco Normativo que Regula el Funcionamiento de las Dependencias y Organismos Auxiliares del Ejecutivo Estatal y los Ayuntamientos.

Durante el ejercicio se realizaron 4 auditorías para verificar el cumplimiento del marco normativo que rige al Consejo, entre ellas la Auditoría Financiera al Programa 03080101- Investigación Científica, Proyecto Fomento a la Investigación Científica y Formación de Recursos Humanos, a cargo de la Dirección de Investigación Científica y Formación de Recursos Humanos, por el periodo comprendido del 1 de enero al 31 de diciembre 2019, mediante lo cual se dio cumplimiento a lo programado en un 100 por ciento.

Realizar Evaluaciones para Determinar el Grado de Eficacia y Eficiencia en los Procesos, así como en el Desempeño Institucional de las Dependencias y Organismos Auxiliares del Ejecutivo Estatal.

Durante el ejercicio se llevó a cabo 1 auditoría para determinar el grado de eficiencia en los procesos, dicha auditoría consistió en la evaluación al desempeño institucional al programa 03080101-

Investigación Científica, a cargo de la Dirección de Investigación Científica y Formación de Recursos Humanos, cumpliendo el 100 por ciento de la meta programada.

Realizar Inspecciones a Rubros Específicos en las Dependencias, Organismos Auxiliares del Ejecutivo Estatal y en su caso Ayuntamientos, con el Propósito de Constatar el Cumplimiento del Marco Normativo que lo Regula. Se realizaron 36 inspecciones a rubros específicos, entre ellas se encuentra la inspección a la verificación de la página del Sistema de Información Pública de Oficio Mexiquense (IPOMEX), de la Unidad de Transparencia del Consejo Mexiquense de Ciencia y Tecnología (COMECyT), cumpliendo así con el 100 por ciento de lo programado.

Seguimiento a la Atención de Acciones Derivadas de la Fiscalización Realizada por Entes Fiscalizadores Externos. Durante el ejercicio 2021, se dio seguimiento a 1 acción referente al acompañamiento en la atención de auditorías practicadas por los entes fiscalizadores externos, lo que contribuyó al cumplimiento del 100 por ciento de lo programado.

Seguimiento de Atención a Observaciones y Acciones de Mejora Determinadas con Motivo de los Actos de Fiscalización Realizados por la Dirección General u Órgano Interno de Control. Durante el ejercicio 2021, se tenían 3 acciones programadas de las cuales se realizó 1 acción referente a la inspección, seguimiento y solventación de las observaciones determinadas en las auditorías e inspecciones efectuadas por la Secretaría de la Contraloría y el Órgano Interno de Control, dando como resultado el 33.3 por ciento de la meta programada.

01 03 04 02 SISTEMA ANTICORRUPCIÓN DEL ESTADO DE MÉXICO Y MUNICIPIOS

01 03 04 02 01 01 PREVENCIÓN, DETECCIÓN, DISUASIÓN, SANCIÓN Y COMBATE DE LA CORRUPCIÓN

Elaborar el Informe de Presunta Responsabilidad Administrativa. Durante el ejercicio 2021 y debido a que no se presentó el caso de elaboración de Informe de Presunta Responsabilidad Administrativa (IPRAS) durante el 2021, no se realizaron los 4 informes programados.

01 03 04 02 02 01 RESPONSABILIDADES ADMINISTRATIVAS

Acuerdo de Abstención de Inicio de Procedimiento de Responsabilidad Administrativa. Durante el ejercicio 2021 y debido a que se encuentra en proceso la autorización de plazas para la nueva estructura orgánica del Órgano Interno de Control, no se cumplió con el acuerdo programado

Acuerdo de Admisión o Devolución del Informe de Presunta Responsabilidad Administrativa.

Durante el ejercicio 2021 y debido a que se encuentra en proceso la autorización de plazas para la nueva estructura orgánica del Órgano Interno de Control, no se cumplió con el acuerdo programado.

Concluir Expedientes por la Falta de Elementos y/o por Incompetencia de la Autoridad.

Durante el ejercicio 2021 y debido a que se encuentra en proceso la autorización de plazas para la nueva estructura orgánica del Órgano Interno de Control, no se cumplió con el acuerdo programado.

Realizar Audiencias del Procedimiento de Responsabilidad Administrativa.

Durante el ejercicio 2021 y debido a que se encuentra en proceso la autorización de plazas para la nueva estructura orgánica del Órgano Interno de Control, no se cumplió con las 2 audiencias programadas.

Resolver Procedimientos Administrativos.

Durante el ejercicio 2021 y debido a que se encuentra en proceso la autorización de plazas para la nueva estructura orgánica del Órgano Interno de Control, no se cumplió los 2 acuerdos programados.

Substanciar el Procedimiento Administrativo en Faltas no Graves.

Durante el ejercicio 2021 y debido a que se encuentra en proceso la autorización de plazas para la nueva estructura orgánica del Órgano Interno de Control, no se cumplió con la audiencia programada.

01 03 04 02 02 03 LO CONTENCIOSO E INCONFORMIDADES.**Interponer Recursos de Revisión y Apelación en Contra de Sentencias Desfavorables a la Secretaría de la Contraloría.**

Durante el ejercicio 2021 y debido a que se encuentra en proceso la autorización de plazas para la nueva estructura orgánica del Órgano Interno de Control, no se cumplió con el recurso programado.

Presentar Alegatos en el Tribunal de Justicia Administrativa.

Durante el ejercicio 2021 y debido a que se encuentra en proceso la autorización de plazas para la nueva estructura orgánica del Órgano Interno de Control, no se cumplió con el documento programado.

Resolver los Recursos Administrativos que le Correspondan Resolver a la Secretaría, de Acuerdo a las Disposiciones Aplicables, Interpuestos en Contra de Resoluciones a los Procedimientos Administrativos.

Durante el ejercicio 2021 y debido a que se encuentra en proceso la autorización de plazas para la nueva estructura orgánica del Órgano Interno de Control, no se cumplió con el recurso programado.

01 03 04 02 02 04 INVESTIGACIÓN DE FALTAS ADMINISTRATIVAS

Recibir las Denuncias Derivadas de las Presuntas Faltas Administrativas, así como las Sugerencias y Reconocimientos Presentados por los Interesados, Relacionadas con la Prestación del Servicio Público. Durante el ejercicio 2021, se llevaron a cabo 23 acuerdos de trámite respecto a quejas y denuncias, mismas que contribuyeron al cumpliendo del 100 por ciento de lo programado.

ECONÓMICO**DESARROLLO ECONÓMICO****CIENCIA, TECNOLOGÍA E INNOVACIÓN****03 08 01 01 INVESTIGACIÓN CIENTÍFICA****03 08 01 01 01 01 FOMENTO A LA INVESTIGACIÓN CIENTÍFICA Y FORMACIÓN DE RECURSOS HUMANOS.**

Coordinar la Feria de Ciencias e Ingenierías del Estado de México. Durante el ejercicio 2021, el Consejo Mexiquense de Ciencia y Tecnología (COMECyT) realizó 1 evento denominado Feria de Ciencias e Ingenierías del Estado de México, enfocada a la participación de jóvenes de nivel medio superior, con lo cual se dio cumplimiento al 100 por ciento a la meta programada.

Otorgar a Estudiantes, Profesores e Investigadores Destacados en Ciencia y Tecnología. Durante el ejercicio 2021, el Consejo Mexiquense de Ciencia y Tecnología (COMECyT) otorgó 187 apoyos a estudiantes, profesores e investigadores destacados en ciencia y tecnología, de los 200 programados, dando como resultado un cumplimiento del 93.5 por ciento.

Otorgar apoyos para la Realización de Estancias de Investigación Científica y Tecnológica. Durante el ejercicio 2021, se otorgaron, 188 apoyos a profesionales para realizar una estancia de investigación académica, con el fin de generar, fortalecer, consolidar e intercambiar conocimientos científicos y tecnológicos, con lo cual se dio cumplimiento a la meta en un 100 por ciento.

Otorgar apoyos para la Realización de Eventos Científicos, Tecnológicos y de Innovación. Durante el ejercicio 2021, se otorgaron apoyos a 14 instituciones que realizaron eventos en los que se difundieron resultados científicos o tecnológicos enfocados a la divulgación científica, lo cual fue reportado en 14 informes, dando como resultado el cumplimiento del 100 por ciento de la meta.

Otorgar Becas para la Formación de Capital Humano en Ciencia y Tecnología. Durante el ejercicio 2021, el Consejo Mexiquense de Ciencia y Tecnología (COMECYT) otorgó 2 mil 577 becas en sus distintas modalidades: Beca de Posgrado EDOMÉX (970), Beca de Posgrado EDOMÉX Modalidad Ciencias de la Salud (561), Beca Mujeres Indígenas Mexiquenses (42) y Beca de Educación Dual EDOMEX (1 mil 4 becas), con lo cual se dio cumplimiento al 100 por ciento a la meta programada.

Otorgar Reconocimientos a Investigadores Destacados. Durante el ejercicio 2021, se entregaron 9 reconocimientos destinados a premiar una trayectoria ejemplar de investigadores y tecnólogos, cuyos resultados han sido de alto impacto en el desarrollo y fortalecimiento de la ciencia y la tecnología en el Estado de México, dando cumplimiento con ello a la meta en un 100 por ciento.

Publicación de Convocatorias Dirigidas a la Formación de Capital Humano y Fomento a la Investigación Científica. Durante el ejercicio 2021, se llevó a cabo la publicación de 18 convocatorias dirigidas a la formación de capital humano y fomento a la investigación científica, dando como resultado el 100 por ciento de lo programado.

03 08 01 01 01 02 NORMATIVIDAD PARA EL DESARROLLO DE LA CIENCIA Y LA TECNOLOGÍA

Elaborar los Avances Financieros-Presupuestales del COMECyT. Durante el ejercicio 2021, se realizaron 12 reportes correspondientes a los avances financieros presupuestales, los cuales se remitieron a la Coordinación Administrativa de la Secretaría de Finanzas del Estado de México, dándose cumplimiento a lo establecido por la normatividad vigente, y contribuyendo con ello al 100 por ciento de la meta programada.

Elaborar los Avances Programáticos del COMECyT. Durante el ejercicio 2021, se realizaron 4 reportes trimestrales respecto a los avances programáticos, mismos que fueron remitidos en tiempo y forma a la Coordinación Administrativa de la Secretaría de Finanzas del Estado de México, dando como resultado el 100 por ciento de lo programado.

Elaborar los Estados Financieros del COMECyT. Durante el ejercicio 2021, el Consejo Mexiquense de Ciencia y Tecnología (COMECyT) elaboró 12 reportes de estados financieros, los cuales fueron presentados ante la Contaduría General Gubernamental del Estado de México y el Órgano Superior de Fiscalización del Estado de México, de acuerdo a la normatividad vigente aplicable, con lo cual se dio cumplimiento del 100 por ciento de la meta.

Realizar el Mantenimiento de los Equipos de Cómputo de Acuerdo a la Norma del SEI. Durante 2021, la Unidad de Sistemas del Consejo Mexiquense de Ciencia y Tecnología (COMECyT) realizó 4 reportes referentes al mantenimiento de los equipos de cómputo, de acuerdo a la norma del Sistema Estatal de Informática (SEI), dando como resultado el 100 por ciento de lo programado.

Realizar la Actualización de los Sistemas Existentes del COMECyT. Durante el ejercicio 2021, la Unidad de Sistemas del Consejo Mexiquense de Ciencia y Tecnología (COMECyT) elaboró 4 reportes alusivos a las actualizaciones de los sistemas existentes del Consejo, mediante los cuales se dio cumplimiento al 100 por ciento de lo programado.

Revisar los Instrumentos Jurídicos Necesarios para las Actividades del COMECyT. Durante el ejercicio 2021 se realizaron 4 reportes sobre la revisión de los instrumentos jurídicos necesarios para las actividades del COMECyT, dando como resultado el 100 por ciento de lo programado.

03 08 04 01 INNOVACIÓN CIENTÍFICA Y TECNOLÓGICA

03 08 04 01 01 01 ASISTENCIA TÉCNICA A LA INNOVACIÓN

Apoyar el Trámite del Registro de Invenciones. Durante el ejercicio 2021, el Consejo Mexiquense de Ciencia y Tecnología (COMECyT) emitió la Convocatoria del Programa de Fomento a la Protección de la Propiedad Industrial COMECyT - EDOMÉX, mediante el cual se otorgaron 73 apoyos a inventores independientes, investigadores, Instituciones de Educación Superior, Centros de Investigación y MIPyMES, con lo cual se dio cumplimiento al 100 por ciento de la meta.

Apoyar Proyectos que Fortalezcan el Desarrollo Científico y Tecnológico de Empresas Mexiquenses. Durante el ejercicio 2021, el COMECyT lanzó el Programa para la Vinculación de empresas con Instituciones de Educación Superior (IES) y Centros de Investigación (CI) mediante el cual se apoyaron 12 proyectos, dando como resultado el 100 por ciento de lo programado.

Elaborar y Gestionar los Instrumentos Normativos que Rigen la Operación de los Programas de Apoyo a Cargo de la Dirección de Desarrollo Tecnológico y Vinculación. Durante el ejercicio 2021, se elaboraron y gestionaron 17 documentos relacionados con instrumentos normativos que rigen la operación de los programas de apoyo a cargo de la Dirección de Desarrollo Tecnológico y Vinculación, mediante los cuales se dio cumplimiento al 100 por ciento de lo programado.

Realizar Asesorías y Cursos en Materia de Propiedad Intelectual. Durante el ejercicio 2021, se registró una participación de 770 beneficiarios de Instituciones Educativas, Empresas y dependencias gubernamentales, en la impartición de asesorías y cursos en materia de propiedad intelectual, contribuyendo con ello al cumplimiento del 100 por ciento de lo programado.

03 08 04 01 01 02 FINANCIAMIENTO, DIVULGACIÓN Y DIFUSIÓN DE LA CIENCIA Y LA TECNOLOGÍA

Actualizar la Base de Datos del Catálogo de Organismos que Otorgan Financiamiento. Durante el ejercicio 2021, se identificó a los organismos públicos y privados, nacionales e internacionales, con el objetivo de promover la vinculación y obtención de recursos financieros, a través de los cuales se realizó la actualización de datos del catálogo de organismos que otorgan financiamiento, acción que fue plasmada en 1 documento, y que dio cumplimiento al 100 por ciento de lo programado.

Coordinar y/o Participar en Acciones de Divulgación y Difusión de Ciencia y Tecnología. Durante el ejercicio 2021, se realizaron 60 eventos entre los cuales destacan: el 12º Taller de Periodismo Científico, Verano en la Ciencia, el Primer Certamen Estatal de Robótica, así como la apertura de las convocatorias de Beca Posgrado, Financiamiento para Investigación de Mujeres Científicas, Jóvenes emprendedores e innovadores y Vinculación de empresas con Instituciones de Educación Superior y Centros de Investigación, entre otras; con lo cual se dio cumplimiento al 100 por ciento a la meta programada.

Difundir las Actividades que Desarrolla el COMECyT en Ciencia, Tecnología e Innovación en Redes Sociales y Medios de Comunicación. Durante el ejercicio 2021, con el objetivo de difundir las actividades que desarrolla el COMECyT, mensualmente se llevó a cabo un calendario de publicaciones en redes sociales con temas como apertura de convocatorias, publicación de resultados y fotografías de eventos realizados, además del envío de boletines de prensa a medios de comunicación para ser publicados, los cuales fueron plasmados en 4 reportes y contribuyeron al cumplimiento del 100 por ciento de lo programado.

Diseñar y Elaborar las Revistas de Divulgación. Durante el ejercicio 2021, se elaboraron y diseñaron 2 ediciones de la Revista Infantil "Deveras": la edición No. 49 "Del color nace el antojo", y la edición No. 51 "Planta con ciencia", dando como resultado el cumplimiento del 100 por ciento de la meta.

Diseñar y Elaborar los Boletines Informativos. Durante el ejercicio 2021, se diseñó y elaboró 1 Boletín informativo: Órbita, edición no. 51, el cual contiene temas sobre Becas, Premio Estatal de Ciencia y Tecnología 2020, Cátedras EDOMÉX, Mujeres científicas, Centros de Cooperación Academia Industria,

Jóvenes Emprendedores e Innovadores, así como Octubre, mes de la ciencia y la tecnología 2021, a través del cual se dio cumplimiento al 100 por ciento de lo programado.

Diseñar y Elaborar Material Gráfico en Formato Digital para su Difusión en Redes Sociales del COMECyT. Durante el ejercicio 2021, se elaboraron banners para redes sociales difundiendo con ellos temas de ciencia curiosa, efemérides científicas, películas y libros de ciencia, científicos y científicas, así convocatorias, los cuales se integraron en 12 reportes y contribuyeron al cumplimiento del 100 por ciento de lo programado.

Diseñar y Elaborar Material Gráfico para la Difusión de Programas de Apoyo a la Ciencia y la Tecnología del COMECyT. Durante el ejercicio 2021, se obtuvieron 12 documentos que refieren a la creación de diseños de convocatorias y programas del Consejo Mexiquense de Ciencia y Tecnología (COMECyT), dando como resultado el 100 por ciento de lo programado.

Generar Alianzas con Organismos e Instituciones que Promuevan el Financiamiento para la Investigación Científica y Desarrollo Tecnológico. Durante el ejercicio 2021, se suscribió el convenio de colaboración para el financiamiento de programas, obras y acciones en materia de investigación científica y desarrollo tecnológico, cuyo objetivo consistió en canalizar recursos al Fideicomiso del Fondo para la Investigación Científica y Desarrollo Tecnológico del Estado de México, el cual fue plasmado en 1 documento y dio como resultado el 100 por ciento de la meta programada.

Generar Convenios para el Fortalecimiento de la Ciencia y la Tecnología. Durante el ejercicio 2021, se firmaron 3 convenios de colaboración, para llevar a cabo el Primer Certamen de Robótica: uno con la Universidad Tecnológica del Valle de Toluca para la realización de la primera fase regional; otro con el Tecnológico de Estudios Superiores de Coacalco para la segunda regional; y por último, uno con el Centro de Investigación y Docencia Económicas CIDE, para llevar a cabo el 12º Taller de Periodismo Científico, con lo cual se dio cumplimiento al 100 por ciento de la meta.

Gestionar la Operación de los Fondos de Financiamiento para los Programas y Proyectos Estratégicos de Ciencia y Tecnología. Durante el ejercicio 2021, se llevaron a cabo 5 sesiones del comité Técnico del Fondo para la Investigación Científica y Desarrollo Tecnológico del Estado de México, reportadas en 5 documentos, dando como resultado el 100 por ciento de lo programado.

Promover Evento de Carácter Estatal de Difusión de Ciencia y Tecnología. Durante el ejercicio 2021, se llevó a cabo 1 evento de carácter estatal, consistente en el Primer Certamen de Robótica en el mes de octubre, el cual contó con dos fases regionales y una final, las cuales se llevaron a cabo en el

COMECYT

Tecnológico de Estudios Superiores de Coacalco, en la Universidad Tecnológica del Valle de Toluca y en la Universidad Tecnológica de Tecámac, con lo cual se dio cumplimiento a la meta en un 100 por ciento.

Proporcionar Asesorías para el Acceso a Recursos Financieros a Instituciones de Educación Superior Empresas, Investigadores. Durante el ejercicio 2021, se otorgaron 80 asesorías para acceder a financiamiento, a través del Comité Técnico de dicho fondo, obteniendo como resultado el 100 por ciento de lo programado.

03 08 04 01 01 03 DESARROLLO TECNOLÓGICO Y VINCULACIÓN.

Apoyar el Emprendimiento de Base Tecnológica. Durante el ejercicio 2021 y para fortalecer el desarrollo del sector productivo, se apoyaron 20 proyectos con el Programa Jóvenes Emprendedores e Innovadores COMECyT - EDOMÉX 2021; proyectos que recibirán el acompañamiento y mentoría por parte del Instituto Mexiquense del Emprendedor y beneficiarán a jóvenes menores de 25 años de Instituciones Educativas del Estado de México, a través de los cuales se dio cumplimiento a la meta en un 100 por ciento.

Apoyar Proyectos del Sector Empresarial que Fortalezcan sus Capacidades Tecnológicas y de Innovación. Durante el ejercicio 2021, se apoyaron 11 proyectos del sector empresarial vinculados con Instituciones de Educación Superior (IES) y Centros de Investigación (CI) a fin de fortalecer sus capacidades tecnológicas y de innovación, dando como resultado el 100 por ciento de lo programado.

Organizar Cursos sobre Innovación y Desarrollo Tecnológico Dirigidos al Sector Empresarial y Académico. Durante el ejercicio 2021, se organizaron 10 cursos sobre innovación y desarrollo tecnológico dirigidos al sector productivo y académico, con lo cual se dio cumplimiento a la meta en un 100 por ciento.

Proporcionar Asesoría sobre los Programas de Apoyo a Proyectos de Desarrollo Tecnológico e Innovación. Durante el ejercicio 2021, se ofrecieron asesorías sobre los programas de apoyo a proyectos de desarrollo tecnológico y de innovación obteniendo con ello 104 beneficiarios, con lo cual se dio cumplimiento al 100 por ciento de lo programado.

C O M E C y T

Consejo Mexiquense de Ciencia y Tecnología Avance Operativo - Programático y Presupuestal Enero - Diciembre de 2021													
					M E T A S			PRESUPUESTO 2021 (Miles de Pesos)					
FIN	FUN	SF	PP	SP	Pr	DESCRIPCIÓN	UNIDAD DE MEDIDA	PROGR- MADO	ALCAN- ZADO	AVANCE %	AUTORIZADO ANUAL	EJERCIDO	%
GOBIERNO CAPAZ Y RESPONSABLE													
GOBIERNO DE RESULTADOS													
COORDINACIÓN DE LA POLÍTICA DE GOBIERNO													
01	03	01	01			CONDUCCIÓN DE LAS POLÍTICAS GENERALES DE GOBIERNO					160.7		
01	03	01	01	03	04	INFORMACIÓN, PLANEACIÓN, CONTROL Y EVALUACIÓN DE PROGRAMAS DE INSTRUMENTACIÓN DE LAS POLÍTICAS GUBERNAMENTALES					160.7		
						Coordinar la Elaboración del Anteproyecto de Presupuesto de Ingresos de las Áreas que Integran el COMECYT	Documento	1	1	100			
						Coordinar la Elaboración y Entrega del Avance Trimestral de las Metas de Actividad de los Proyectos Presupuestarios que Forman Parte del Consejo	Informe	1	1	100			
						Elaborar el Reporte de Actividades en Materia de Planeación	Reporte	1	1	100			
						Integrar y Reportar el Avance de los Indicadores del Sistema Integral de Evaluación del Desempeño del COMECYT	Informe	1	1	100			
01	03	04	01			DESARROLLO DE LA FUNCIÓN PÚBLICA Y ÉTICA EN EL SERVICIO PÚBLICO					540.2	413.8	76.6
01	03	04	01	01	01	FISCALIZACIÓN, CONTROL Y EVALUACIÓN INTERNA DE LA GESTIÓN PÚBLICA					540.2	413.8	76.6
						Acompañamiento en la Atención de Auditorías Practicadas por Entes Fiscalizadores Externos	Acción	3	1	33.3			
						Participación del Órgano Interno de Control en Reuniones que por su Mandato legal o Disposición Administrativa así lo Requiera	Reunión	52	52	100			
						Participar en Testificaciones, con el Propósito de Asegurarse que los Actos Administrativos se Realicen Conforme a la Normatividad Vigente	Testificación	51	51	100			
						Realizar Auditorías, con el Propósito de Verificar el Cumplimiento del Marco Normativo que Regula el Funcionamiento de las Dependencias y Organismos Auxiliares del Ejecutivo Estatal y los Ayuntamientos	Auditoría	4	4	100			

CUENTA PÚBLICA DEL GOBIERNO, ORGANISMOS AUXILIARES Y AUTÓNOMOS DEL ESTADO DE MÉXICO 2021

FIN	FUN	SF	PP	SP	Pr	DESCRIPCIÓN	M E T A S			PRESUPUESTO 2021 (Miles de Pesos)				
							UNIDAD DE MEDIDA	PROGRAMA DO	ALCANZADO	AVANCE %	AUTORIZADO ANUAL	EJERCIDO	%	
						Realizar Evaluaciones para Determinar el Grado de Eficacia y Eficiencia en los Procesos, así como en el Desempeño Institucional de las Dependencias y Organismos Auxiliares del Ejecutivo Estatal	Auditoría	1	1	100				
						Realizar Inspecciones a Rubros Específicos en las Dependencias, Organismos Auxiliares del Ejecutivo Estatal y en su caso Ayuntamientos, con el propósito de constatar el cumplimiento del marco normativo que lo regula	Inspección	36	36	100				
						Seguimiento a la Atención de Acciones Derivadas de la Fiscalización Realizada por Entes Fiscalizadores Externos	Acción	1	1	100				
						Seguimiento de Atención a Observaciones y Acciones de Mejora Determinadas con Motivo de los Actos de Fiscalización Realizados por la Dirección General u Órgano Interno de Control	Acción	3	1	33.3				
01	03	04	02			SISTEMA ANTICORRUPCIÓN DEL ESTADO DE MÉXICO Y MUNICIPIOS					937.7	604.2	64.4	
01	03	04	02	01	01	PREVENCIÓN, DETECCIÓN, DISUASIÓN, SANCIÓN Y COMBATE DE LA CORRUPCIÓN					463.0	325.1	70.2	
						Elaborar el Informe de Presunta Responsabilidad Administrativa	Informe	4						
01	03	04	02	02	01	RESPONSABILIDADES ADMINISTRATIVAS					62.4			
						Acuerdo de Abstención de Inicio de Procedimiento de Responsabilidad Administrativa	Acuerdo	1						
						Acuerdo de Admisión o Devolución del Informe de Presunta Responsabilidad Administrativa	Acuerdo	1						
						Concluir Expedientes por la Falta de Elementos y/o por Incompetencia de la Autoridad	Acuerdo	1						
						Realizar Audiencias del Procedimiento de Responsabilidad Administrativa	Audiencia	2						
						Resolver Procedimientos Administrativos	Acuerdo	2						
						Substanciar el Procedimiento Administrativo en Faltas no Graves	Audiencia	1						
01	03	04	02	02	03	LO CONTENCIOSO E INCONFORMIDADES					62.4			
						Interponer Recursos de Revisión y Apelación en Contra de Sentencias Desfavorables a la Secretaría de la Contraloría	Recurso	1						
						Presentar Alegatos en el Tribunal de Justicia Administrativa	Documento	1						
						Resolver los Recursos Administrativos que le Correspondan Resolver a la Secretaría, de Acuerdo a las Disposiciones Aplicables, Interpuestos en Contra de Resoluciones a los Procedimientos Administrativos	Recurso	1						
01	03	04	02	02	04	INVESTIGACIÓN DE FALTAS ADMINISTRATIVAS					349.9	279.1	79.8	
						Recibir las Denuncias Derivadas de las Presuntas Faltas Administrativas, así como las Sugerencias y Reconocimientos Presentados por los Interesados, Relacionadas con la Prestación del Servicio Público	Acuerdo	23	23	100.0				
						ECONÓMICO								
						DESARROLLO ECONÓMICO								
						CIENCIA, TECNOLOGÍA E INNOVACIÓN								
03	08	01	01			INVESTIGACIÓN CIENTÍFICA					290,341.7	283,914.4	97.8	
03	08	01	01	01	01	FOMENTO A LA INVESTIGACIÓN CIENTÍFICA Y FORMACIÓN DE RECURSOS HUMANOS					273,355.0	271,334.7	99.3	
						Coordinar la Feria de Ciencias e Ingenierías del Estado de México	Evento	1	1	100				
						Otorgar apoyos a estudiantes, profesores e investigadores destacados en ciencia y tecnología	Beneficiario	200	187	93.5				
						Otorgar apoyos para la realización de estancias de investigación científica y tecnológica	Beneficiario	188	188	100				
						Otorgar apoyos para la realización de eventos científicos, tecnológicos y de innovación	Informe	14	14	100				
						Otorgar becas para la formación de capital humano en ciencia y tecnología	Beca	2,577	2,577	100				

COMECYT

FIN	FUN	SF	PP	SP	Pr	DESCRIPCIÓN	M E T A S			PRESUPUESTO 2021 (Miles de Pesos)			
							UNIDAD DE MEDIDA	PROGR- MADO	ALCAN- ZADO	AVANCE %	AUTORIZADO ANUAL	EJERCIDO	%
						Otorgar reconocimientos a investigadores destacados	Beneficiario	9	9	100			
						Publicación de convocatorias dirigidas a la la formación de capital humano y fomento a la investigación científica	Convocatoria	18	18	100			
03	08	01	01	01	02	NORMATIVIDAD PARA EL DESARROLLO DE LA CIENCIA Y TECNOLOGÍA					16,986.7	12,579.7	74.1
						Elaborar los avances financieros-presupuestales del COMECYT	Reporte	12	12	100			
						Elaborar los avances programaticos del COMECYT	Reporte	4	4	100			
						Elaborar los estados financieros del COMECYT	Reporte	12	12	100			
						Realizar el mantenimiento de los equipos de cómputo de acuerdo a la norma del SEI	Reporte	4	4	100			
						Realizar la actualización de los sistemas existentes del COMECYT	Reporte	4	4	100			
						Revisar los instrumentos jurídicos necesarios para las actividades del COMECYT	Reporte	4	4	100			
03	08	04	01			INNOVACIÓN CIENTÍFICA Y TECNOLÓGICA					139,020.9	81,709.3	58.8
03	08	04	01	01	01	ASISTENCIA TÉCNICA A LA INNOVACIÓN					24,343.3	22,189.3	91.2
						Apoyar el Trámite del Registro de Inveniones	Beneficiario	73	73	100			
						Apoyar Proyectos que Fortalezcan el Desarrollo Científico y Tecnológico de Empresas Mexiquenses	Proyecto	12	12	100			
						Elaborar y Gestionar los Instrumentos Normativos que Rigen la Operación de los Programas de Apoyo a Cargo de la Dirección de Desarrollo Tecnológico y Vinculación	Documento	17	17	100			
						Realizar Asesorías y Cursos en Materia de Propiedad Intelectual	Beneficiario	770	770	100			
03	08	04	01	01	02	FINANCIAMIENTO, DIVULGACIÓN Y DIFUSIÓN DE LA CIENCIA Y LA TECNOLOGÍA					82,231.4	28,449.4	34.6
						Actualizar la Base de Datos del Catálogo de Organismos que Otorgan Financiamiento	Documento	1	1	100			
						Coordinar y/o Participar en Acciones de Divulgación y Difusión de Ciencia y Tecnología	Evento	60	60	100			
						Difundir las Actividades que Desarrolla el COMECyT en Ciencia, Tecnología e innovación en Redes Sociales y Medios de Comunicación	Reporte	4	4	100			
						Diseñar y Elaborar las Revistas de Divulgacion	Revista	2	2	100			
						Diseñar y Elaborar los Boletines Informativos	Boletín	1	1	100			
						Diseñar y Elaborar Material Gráfico en Formato Digital para su Difusión en Redes Sociales del COMECyT	Reporte	12	12	100			
						Diseñar y Elaborar Material Gráfico para la Difusión de Programas de Apoyo a la Ciencia y la Tecnología del COMECyT	Documento	12	12	100			
						Generar Alianzas con Organismos e Instituciones que Promuevan el Financiamiento para la Investigación Científica y Desarrollo Tecnológico	Documento	1	1	100			
						Generar Convenios para el Fortalecimiento de la Ciencia y la Tecnología	Documento	3	3	100			
						Gestionar la Operación de los Fondos de Financiamiento para los Programas y Proyectos Estratégicos de Ciencia y Tecnología	Documento	5	5	100			
						Promover Evento de Carácter Estatal de Difusión de Ciencia y Tecnología	Evento	1	1	100			
						Proporcionar Asesorías para el Acceso a Recursos Financieros a Instituciones de Educación Superior Empresas, Investigadores	Asesoría	80	80	100			
03	08	04	01	01	03	DESARROLLO TECNOLÓGICO Y VINCULACIÓN					32,446.2	31,070.6	95.8
						Apoyar el Emprendimiento de Base Tecnológica	Proyecto	20	20	100			
						Apoyar Proyectos del Sector Empresarial que Fortalezcan sus Capacidades Tecnológicas y de Innovación	Proyecto	11	11	100			
						Organizar Cursos sobre Innovación y Desarrollo Tecnológico Dirigidos al Sector Empresarial y Académico	Curso	10	10	100			
						Proporcionar Asesoría sobre los Programas de Apoyo a Proyectos de Desarrollo Tecnológico e Innovación	Beneficiario	104	104	100			

CUENTA PÚBLICA DEL GOBIERNO, ORGANISMOS AUXILIARES Y AUTÓNOMOS DEL ESTADO DE MÉXICO 2021

FIN	FUN	SF	PP	SP	Pr	DESCRIPCIÓN	M E T A S			PRESUPUESTO 2021 (Miles de Pesos)			
							UNIDAD DE MEDIDA	PROGRAMADO	ALCANZADO	AVANCE %	AUTORIZADO ANUAL	EJERCIDO	%
						GOBIERNO CAPAZ Y RESPONSABLE							
						OTROS NO CLASIFICADOS EN FUNCIONES ANTERIORES							
04	04	01	01			PREVISIONES PARA EL PAGO DE ADEUDO DE EJERCICIOS FISCALES ANTERIORES					25,189.4	25,189.4	100
04	04	01	01	01	01	PASIVOS DERIVADOS DE EROGACIONES DEVENGADAS Y PENDIENTES DE EJERCICIOS ANTERIORES					25,189.4	25,189.4	100
						Registro del Pago de adeudos de ejercicios fiscales anteriores	Documento	1	1	100			
T O T A L											-	-	
											456,190.6	391,831.1	85.9
											=====	=====	

COMECYT

ANEXOS ESTABLECIDOS EN DIFERENTES ORDENAMIENTOS

COMECYT

**Relación de Bienes Inmuebles que Componen el Patrimonio
Cuenta Pública 2021
(Miles de Pesos)**

Ente Público: Consejo Mexiquense de Ciencia y Tecnología

Código	Descripción de Bienes Inmuebles	* Valor en Libros
	NO Aplica	
	TOTAL	0.0

**Relación de Bienes Muebles que Componen el Patrimonio
Cuenta Pública 2021
(Miles de Pesos)**

Ente Público: Consejo Mexiquense de Ciencia y Tecnología

Código	Descripción de Bienes Muebles	Valor en Libros
	MOBILIARIO Y EQUIPO DE ADMINISTRACIÓN	6,989.4
	EQUIPO DE TRANSPORTE	7,755.4
	MAQUINARÍA, OTROS EQUIPOS Y HERRAMIENTAS	354.6
	T O T A L	15,099.4

Consejo Mexiquense de Ciencia y Tecnología
Cuenta Pública 2021
Relación de Cuentas Bancarias Productivas Específicas

Fondo, Programa o Convenio	Datos de la Cuenta Bancaria	
	Institución Bancaria	Número de Cuentas *
CONSEJO MEXIQUENSE DE CIENCIA Y TECNOLOGÍA	MIFEL	320
CAPÍTULO 3	MIFEL	702
CONSEJO MEXIQUENSE DE CIENCIA Y TECNOLOGÍA	MIFEL	110
RED DE INNOVACIÓN Y APRENDIZAJE	MIFEL	12
NÓMINA	BBVA	248
MULTAS ELECTORALES 1	BBVA	202
MULTAS ELECTORALES 2	BBVA	773
MULTAS ELECTORALES 3	BBVA	781
SANCIONES ECONÓMICAS DERIVADAS DE INFRACCIONES	BBVA	528
GASTO OPERATIVO	BBVA	978

FORMATOS PARA EL CUMPLIMIENTO DE LA LEY DE DISCIPLINA FINANCIERA DE LAS ENTIDADES FEDERATIVAS Y LOS MUNICIPIOS

COMECYT

C O M E C y T

<p align="center">Consejo Mexiquense de Ciencia y Tecnología Estado de Situación Financiera Detallado - LDF Al 31 de Diciembre de 2021 y 2020 (CIFRAS EN MILES DE PESOS)</p>					
Concepto	2021	2020	Concepto	2021	2020
ACTIVO			PASIVO		
Activo Circulante			Pasivo Circulante		
a. Efectivo y Equivalentes (a=a1+a2+a3+a4+a5+a6+a7)	207,412.2	104,657.3	a. Cuentas por Pagar a Corto Plazo (a=a1+a2+a3+a4+a5+a6+a7+a8+a9)	173,760.6	25,717.9
a1) Efectivo			a1) Servicios Personales por Pagar a Corto Plazo		
a2) Bancos/Tesorería	207,412.2	104,657.3	a2) Proveedores por Pagar a Corto Plazo		
a3) Bancos/Dependencias y Otros			a3) Contratistas por Obras Públicas por Pagar a Corto Plazo		
a4) Inversiones Temporales (Hasta 3 meses)			a4) Participaciones y Aportaciones por Pagar a Corto Plazo		
a5) Fondos con Afectación Específica			a5) Transferencias Otorgadas por Pagar a Corto Plazo		
a6) Depósitos de Fondos de Terceros en Garantía y/o Administración			a6) Intereses, Comisiones y Otros Gastos de la Deuda Pública por Pagar a Corto Plazo		
a7) Otros Efectivos y Equivalentes			a7) Retenciones y Contribuciones por Pagar a Corto Plazo	333.2	
b. Derechos a Recibir Efectivo o Equivalentes (b=b1+b2+b3+b4+b5+b6+b7)	5,682.5	5,748.1	a8) Devoluciones de la Ley de Ingresos por Pagar a Corto Plazo		
b1) Inversiones Financieras de Corto Plazo	5,631.4	5,713.9	a9) Otras Cuentas por Pagar a Corto Plazo	173,427.4	25,717.9
b2) Cuentas por Cobrar a Corto Plazo	14.9	14.9	b. Documentos por Pagar a Corto Plazo (b=b1+b2+b3)	0.0	0.0
b3) Deudores Diversos por Cobrar a Corto Plazo	36.2	19.3	b1) Documentos Comerciales por Pagar a Corto Plazo		
b4) Ingresos por Recuperar a Corto Plazo			b2) Documentos con Contratistas por Obras Públicas por Pagar a Corto Plazo		
b5) Deudores por Anticipos de la Tesorería a Corto Plazo			b3) Otros Documentos por Pagar a Corto Plazo		
b6) Préstamos Otorgados a Corto Plazo			c. Porción a Corto Plazo de la Deuda Pública a Largo Plazo (c=c1+c2)	0.0	0.0
b7) Otros Derechos a Recibir Efectivo o Equivalentes a Corto Plazo			c1) Porción a Corto Plazo de la Deuda Pública		
c. Derechos a Recibir Bienes o Servicios (c=c1+c2+c3+c4+c5)	0.0	0.0	c2) Porción a Corto Plazo de Amendamiento Financiero		
c1) Anticipo a Proveedores por Adquisición de Bienes y Prestación de Servicios a Corto Plazo			d. Títulos y Valores a Corto Plazo	0.0	0.0
c2) Anticipo a Proveedores por Adquisición de Bienes Inmuebles y Muebles a Corto Plazo			e. Pasivos Diferidos a Corto Plazo (e=e1+e2+e3)	0.0	0.0
c3) Anticipo a Proveedores por Adquisición de Bienes Intangibles a Corto Plazo			e1) Ingresos Cobrados por Adelantado a Corto Plazo		
c4) Anticipo a Contratistas por Obras Públicas a Corto Plazo			e2) Intereses Cobrados por Adelantado a Corto Plazo		
c5) Otros Derechos a Recibir Bienes o Servicios a Corto Plazo			e3) Otros Pasivos Diferidos a Corto Plazo		
d. Inventarios (d=d1+d2+d3+d4+d5)	0.0	0.0	f. Fondos y Bienes de Terceros en Garantía y/o Administración a Corto Plazo (f=f1+f2+f3+f4+f5+f6)	0.0	0.0
d1) Inventario de Mercancías para Venta			f1) Fondos en Garantía a Corto Plazo		
d2) Inventario de Mercancías Terminadas			f2) Fondos en Administración a Corto Plazo		
d3) Inventario de Mercancías en Proceso de Elaboración			f3) Fondos Contingentes a Corto Plazo		
d4) Inventario de Materias Primas, Materiales y Suministros para Producción			f4) Fondos de Fideicomisos, Mandatos y Contratos Análogos a Corto Plazo		
d5) Bienes en Tránsito			f5) Otros Fondos de Terceros en Garantía y/o Administración a Corto Plazo		
e. Almacenes			f6) Valores y Bienes en Garantía a Corto Plazo		
f. Estimación por Pérdida o Deterioro de Activos Circulantes (f=f1+f2)	0.0	0.0	g. Provisiones a Corto Plazo (g=g1+g2+g3)	0.0	0.0
f1) Estimaciones para Cuentas Incobrables por Derechos a Recibir Efectivo o Equivalentes			g1) Provisión para Demandas y Juicios a Corto Plazo		
f2) Estimación por Deterioro de Inventarios			g2) Provisión para Contingencias a Corto Plazo		
g. Otros Activos Circulantes (g=g1+g2+g3+g4)	0.0	0.0	g3) Otras Provisiones a Corto Plazo		
g1) Valores en Garantía			h. Otros Pasivos a Corto Plazo (h=h1+h2+h3)	0.0	0.0
g2) Bienes en Garantía (excluye depósitos de fondos)			h1) Ingresos por Clasificar		
g3) Bienes Derivados de Embargos, Decomisos, Aseguramientos y Dación en Pago			h2) Recaudación por Participar		
g4) Adquisición con Fondos de Terceros			h3) Otros Pasivos Circulantes		
IA. Total de Activos Circulantes (IA = a + b + c + d + e + f + g)	213,094.7	110,405.4	IIA. Total de Pasivos Circulantes (IIA = a + b + c + d + e + f + g + h)	173,760.6	25,717.9
Activo No Circulante			Pasivo No Circulante		
a. Inversiones Financieras a Largo Plazo			a. Cuentas por Pagar a Largo Plazo		
b. Derechos a Recibir Efectivo o Equivalentes a Largo Plazo			b. Documentos por Pagar a Largo Plazo		
c. Bienes Inmuebles, Infraestructura y Construcciones en Proceso			c. Deuda Pública a Largo Plazo		
d. Bienes Muebles	15,099.4	15,099.4	d. Pasivos Diferidos a Largo Plazo		
e. Activos Intangibles			e. Fondos y Bienes de Terceros en Garantía y/o en Administración a Largo Plazo		
f. Depreciación, Deterioro y Amortización Acumulada de Bienes	-11,521.6	-10,527.9	f. Provisiones a Largo Plazo		
g. Activos Diferidos	69.8	22.2	IIIB. Total de Pasivos No Circulantes (IIIB = a + b + c + d + e + f)	0.0	0.0
h. Estimación por Pérdida o Deterioro de Activos no Circulantes			II. Total del Pasivo (II = IIA + IIIB)	173,760.6	25,717.9
i. Otros Activos no Circulantes			HACIENDA PÚBLICA/PATRIMONIO		
IB. Total de Activos No Circulantes (IB = a + b + c + d + e + f + g + h + i)	3,647.6	4,593.7	IIIA. Hacienda Pública/Patrimonio Contribuido (IIIA = a + b + c)		
I. Total del Activo (I = IA + IB)	216,742.3	114,999.1	a. Aportaciones		
			b. Donaciones de Capital		
			c. Actualización de la Hacienda Pública/Patrimonio		
			IIIB. Hacienda Pública/Patrimonio Generado (IIIB = a + b + c + d + e)	42,981.7	89,281.2
			a. Resultados del Ejercicio (Ahorro/ Desahorro)	-46,299.5	13,132.7
			b. Resultados de Ejercicios Anteriores	88,761.8	75,629.1
			c. Revalúos	519.4	519.4
			d. Reservas		
			e. Rectificaciones de Resultados de Ejercicios Anteriores		
			IIIC. Exceso o Insuficiencia en la Actualización de la Hacienda Pública/Patrimonio (IIIC=a+b)	0.0	0.0
			a. Resultado por Posición Monetaria		
			b. Resultado por Tenencia de Activos no Monetarios		
			III. Total Hacienda Pública/Patrimonio (III = IIIA + IIIB + IIIC)	42,981.7	89,281.2
			IV. Total del Pasivo y Hacienda Pública/Patrimonio (IV = II + III)	216,742.3	114,999.1

C O M E C y T

Consejo Mexiquense de Ciencia y Tecnología Informe Analítico de la Deuda Pública y Otros Pasivos - LDF Al 31 de Diciembre de 2020 y 2021							
Denominación de la Deuda Pública y Otros Pasivos (c)	Saldo al 31 de Diciembre de 2020 (d)	Disposiciones del Periodo (e)	Amortizaciones del Periodo (f)	Revaluaciones, Reclasificaciones y Otros Ajustes (g)	Saldo Final del Periodo (h) h=d+e-f+g	Pago de Intereses del Periodo (i)	Pago de Comisiones y demás Costos Asociados Durante el Periodo (j)
1. Deuda Pública (1=A+B)	0.0	0.0	0.0	0.0	0.0		
A. Corto Plazo (A=a1+a2+a3)	0.0	0.0	0.0	0.0	0.0		
a1) Instituciones de Crédito							
a2) Títulos y Valores							
a3) Arrendamientos Financieros							
B. Largo Plazo (B=b1+b2+b3)	0.0	0.0	0.0	0.0	0.0		
b1) Instituciones de Crédito							
b2) Títulos y Valores							
b3) Arrendamientos Financieros							
2. Otros Pasivos	25,717.9				173,760.6		
3. Total de la Deuda Pública y Otros Pasivos (3=1+2)	25,717.9	0.0	0.0	0.0	173,760.6		
4. Deuda Contingente 1 (Informativo)	0.0	0.0	0.0	0.0	0.0		
A. Deuda Contingente 1							
B. Deuda Contingente 2							
C. Deuda Contingente XX							
5. Valor de Instrumentos Bono Cupón Cero 2 (Informativo)	0.0	0.0	0.0	0.0	0.0		
A. Instrumento Bono Cupón Cero 1							
B. Instrumento Bono Cupón Cero 2							
C. Instrumento Bono Cupón Cero XX							

1 Se refiere a cualquier Financiamiento sin fuente o garantía de pago definida, que sea asumida de manera solidaria o subsidiaria por las Entidades Federativas con sus Municipios, organismos descentralizados y empresas de participación estatal mayoritaria y fideicomisos, locales o municipales, y por los Municipios con sus respectivos organismos descentralizados y empresas de participación municipal mayoritaria.

2 Se refiere al valor del Bono Cupón Cero que respalda el pago de los créditos asociados al mismo (Activo).

Obligaciones a Corto Plazo (k)	Monto Contratado (l)	Plazo Pactado (m)	Tasa de Interés (n)	Comisiones y Costos Relacionados (o)	Tasa Efectiva (p)
6. Obligaciones a Corto Plazo (Informativo)					
A. Crédito 1					
B. Crédito 2					
C. Crédito XX					

CUENTA PÚBLICA DEL GOBIERNO, ORGANISMOS AUXILIARES Y AUTÓNOMOS DEL ESTADO DE MÉXICO 2021

Consejo Mexiquense de Ciencia y Tecnología Informe Analítico de Obligaciones Diferentes de Financiamientos Al 31 de Diciembre de 2021 (Miles de Pesos)										
Denominación de las Obligaciones Diferentes de Financiamiento (c)	Fecha del Contrato (d)	Fecha de Inicio de Operación del Proyecto (e)	Fecha de Vencimiento (f)	Monto de la Inversión Pactado (g)	Plazo Pactado (h)	Monto Promedio Mensual del Pago de la Contraprestación (i)	Monto Promedio Mensual del Pago de la Contraprestación Correspondiente al Pago de Inversión (j)	Monto Pagado de la Inversión al XX de XXXX de 20XX (k)	Monto Pagado de la Inversión Actualizado al XX de XXXX de 20XX (l)	Saldo Pendiente por Pagar de la Inversión al XX de XXXX de 20XX (m = g - l)
A. Asociaciones Público Privadas (APP's) (A=a+b+c+d)				0.0		0.0	0.0			0.0
a) APP 1										0.0
b) APP 2										0.0
c) APP 3										0.0
d) APP XX										0.0
B. Otros Instrumentos (B=a+b+c+d)				0.0		0.0	0.0			0.0
a) Otro Instrumento 1										0.0
b) Otro Instrumento 2										0.0
c) Otro Instrumento 3										0.0
d) Otro Instrumento XX										0.0
C. Total de Obligaciones Diferentes de Financiamiento (C=A+B)				0.0		0.0	0.0			0.0

COMECYT

Consejo Mexiquense de Ciencia y Tecnología
Balance Presupuestario
Del 1 de Enero al 31 de Diciembre de 2021
(Miles de Pesos)

Concepto	Estimado / Aprobado	Devengado	Recaudado / Pagado
A. Ingresos Totales (A = A1+A2+A3)	242,200.7	557,545.3	557,545.3
A1. Ingresos de Libre Disposición	242,200.7	321,336.0	321,336.0
A2. Transferencias Federales Etiquetadas			
A3. Financiamiento Neto		236,209.3	236,209.3
B. Egresos Presupuestarios¹ (B = B1+B2)	242,200.7	391,831.1	218,420.8
B1. Gasto No Etiquetado (sin incluir Amortización de la Deuda Pública)	242,200.7	391,831.1	218,420.8
B2. Gasto Etiquetado (sin incluir Amortización de la Deuda Pública)			
C. Remanentes del Ejercicio Anterior (C = C1 + C2)	0.0	1,570.6	1,570.6
C1. Remanentes de Ingresos de Libre Disposición Aplicados en el Período		1,570.6	1,570.6
C2. Remanentes de Transferencias Federales Etiquetadas Aplicados en el Período			
I. Balance Presupuestario (I = A – B + C)	0.0	167,284.8	340,695.1
II. Balance Presupuestario sin Financiamiento Neto (II = I - A3)	0.0	-68,924.5	104,485.8
III. Balance Presupuestario sin Financiamiento Neto y sin Remanentes del Ejercicio Anterior (III= II - C)	0.0	-70,495.1	102,915.2

Concepto	Aprobado	Devengado	Pagado
E. Intereses, Comisiones y Gastos de la Deuda (E = E1+E2)	0.0	0.0	0.0
E1. Intereses, Comisiones y Gastos de la Deuda con Gasto No Etiquetado			
E2. Intereses, Comisiones y Gastos de la Deuda con Gasto Etiquetado			
IV. Balance Primario (IV = III + E)	0.0	-70,495.1	102,915.2

Concepto	Estimado/ Aprobado	Devengado	Recaudado / Pagado
F. Financiamiento (F = F1 + F2)	0.0	0.0	0.0
F1. Financiamiento con Fuente de Pago de Ingresos de Libre Disposición			
F2. Financiamiento con Fuente de Pago de Transferencias Federales Etiquetadas			
G. Amortización de la Deuda (G = G1 + G2)	0.0	0.0	0.0
G1. Amortización de la Deuda Pública con Gasto No Etiquetado			
G2. Amortización de la Deuda Pública con Gasto Etiquetado			
A3. Financiamiento Neto (A3 = F – G)	0.0	0.0	0.0

Concepto	Estimado/ Aprobado	Devengado	Recaudado / Pagado
A1. Ingresos de Libre Disposición	242,200.7	321,336.0	321,336.0
A3.1 Financiamiento Neto con Fuente de Pago de Ingresos de Libre Disposición (A3.1 = F1 – G1)	0.0	236,209.3	236,209.3
F1. Financiamiento con Fuente de Pago de Ingresos de Libre Disposición		236,209.3	236,209.3
G1. Amortización de la Deuda Pública con Gasto No Etiquetado			
B1. Gasto No Etiquetado (sin incluir Amortización de la Deuda Pública)	242,200.7	391,831.1	218,420.8
C1. Remanentes de Ingresos de Libre Disposición Aplicados en el Período		1,570.6	1,570.6
V. Balance Presupuestario de Recursos Disponibles (V = A1 + A3.1 – B1 + C1)	0.0	167,284.8	340,695.1
VI. Balance Presupuestario de Recursos Disponibles sin Financiamiento Neto (VI = V – A3.1)	0.0	-68,924.5	104,485.8

Concepto	Estimado/ Aprobado	Devengado	Recaudado / Pagado
A2. Transferencias Federales Etiquetadas			
A3.2 Financiamiento Neto con Fuente de Pago de Transferencias Federales Etiquetadas (A3.2 = F2 – G2)	0.0	0.0	0.0
F2. Financiamiento con Fuente de Pago de Transferencias Federales Etiquetadas			
G2. Amortización de la Deuda Pública con Gasto Etiquetado			
B2. Gasto Etiquetado (sin incluir Amortización de la Deuda Pública)	0.0	0.0	0.0
C2. Remanentes de Transferencias Federales Etiquetadas Aplicados en el Período			
VII. Balance Presupuestario de Recursos Etiquetados (VII = A2 + A3.2 – B2 + C2)	0.0	0.0	0.0
VIII. Balance Presupuestario de Recursos Etiquetados sin Financiamiento Neto (VIII = VII – A3.2)	0.0	0.0	0.0

C O M E C y T

Consejo Mexiquense de Ciencia y Tecnología Estado Analítico de Ingresos Detallado - LDF Del 1 de Enero al 31 de Diciembre de 2021 (Miles de Pesos)						
Concepto	Ingreso					Diferencia
	Estimado	Ampliaciones/ (Reducciones)	Modificado	Devengado	Recaudado	
Ingresos de Libre Disposición						
A. Impuestos			0.0			0.0
B. Cuotas y Aportaciones de Seguridad Social			0.0			0.0
C. Contribuciones de Mejoras			0.0			0.0
D. Derechos			0.0			0.0
E. Productos			0.0	1,748.8	1,748.8	-1,748.8
F. Aprovechamientos			0.0			0.0
G. Ingresos por Ventas de Bienes y Servicios	41,570.6	-40,000.0	1,570.6	2,967.9	2,967.9	-1,397.3
H. Participaciones (H=h1+h2+h3+h4+h5+h6+h7+h8+h9+h10+h11)	0.0	0.0	0.0	0.0	0.0	0.0
h1) Fondo General de Participaciones			0.0			0.0
h2) Fondo de Fomento Municipal			0.0			0.0
h3) Fondo de Fiscalización y Recaudación			0.0			0.0
h4) Fondo de Compensación			0.0			0.0
h5) Fondo de Extracción de Hidrocarburos			0.0			0.0
h6) Impuesto Especial Sobre Producción y Servicios			0.0			0.0
h7) 0.136% de la Recaudación Federal Participable			0.0			0.0
h8) 3.17% Sobre Extracción de Petróleo			0.0			0.0
h9) Gasolinas y Diésel			0.0			0.0
h10) Fondo del Impuesto Sobre la Renta			0.0			0.0
h11) Fondo de Estabilización de los Ingresos de las Entidades Federativas			0.0			0.0
I. Incentivos Derivados de la Colaboración Fiscal (I=i1+i2+i3+i4+i5)	0.0	0.0	0.0	0.0	0.0	0.0
i1) Tenencia o Uso de Vehículos			0.0			0.0
i2) Fondo de Compensación ISAN			0.0			0.0
i3) Impuesto Sobre Automóviles Nuevos			0.0			0.0
i4) Fondo de Compensación de Repecos-Intermedios			0.0			0.0
i5) Otros Incentivos Económicos			0.0			0.0
J. Transferencias	200,630.1	166,300.5	366,930.6	318,189.9	318,189.9	48,740.7
K. Convenios	0.0	0.0	0.0	0.0	0.0	0.0
k1) Otros Convenios y Subsidios			0.0			0.0
L. Otros Ingresos de Libre Disposición (L=l1+l2)	0.0	0.0	0.0	0.0	0.0	0.0
l1) Participaciones en Ingresos Locales			0.0			0.0
l2) Otros Ingresos de Libre Disposición			0.0			0.0
I. Total de Ingresos de Libre Disposición (I=A+B+C+D+E+F+G+H+I+J+K+L)	242,200.7	126,300.5	368,501.2	322,906.6	322,906.6	45,594.6
Ingresos Excedentes de Ingresos de Libre Disposición			0.0			0.0
Transferencias Federales Etiquetadas			0.0			0.0
A. Aportaciones (A=a1+a2+a3+a4+a5+a6+a7+a8)	0.0	0.0	0.0	0.0	0.0	0.0
a1) Fondo de Aportaciones para la Nómina Educativa y Gasto Operativo			0.0			0.0
a2) Fondo de Aportaciones para los Servicios de Salud			0.0			0.0
a3) Fondo de Aportaciones para la Infraestructura Social			0.0			0.0
a4) Fondo de Aportaciones para el Fortalecimiento de los Municipios y de las Demarcaciones Territoriales del Distrito Federal			0.0			0.0
a5) Fondo de Aportaciones Múltiples			0.0			0.0
a6) Fondo de Aportaciones para la Educación Tecnológica y de Adultos			0.0			0.0
a7) Fondo de Aportaciones para la Seguridad Pública de los Estados y del Distrito Federal			0.0			0.0
a8) Fondo de Aportaciones para el Fortalecimiento de las Entidades Federativas			0.0			0.0
B. Convenios (B=b1+b2+b3+b4)	0.0	0.0	0.0	0.0	0.0	0.0
b1) Convenios de Protección Social en Salud			0.0			0.0
b2) Convenios de Descentralización			0.0			0.0
b3) Convenios de Reasignación			0.0			0.0
b4) Otros Convenios y Subsidios			0.0			0.0
C. Fondos Distintos de Aportaciones (C=c1+c2)	0.0	0.0	0.0	0.0	0.0	0.0
c1) Fondo para Entidades Federativas y Municipios Productores de Hidrocarburos			0.0			0.0
c2) Fondo Minero			0.0			0.0
D. Transferencias, Subsidios y Subvenciones, y Pensiones y Jubilaciones			0.0			0.0
E. Otras Transferencias Federales Etiquetadas			0.0			0.0
II. Total de Transferencias Federales Etiquetadas (II = A + B + C + D + E)	0.0	0.0	0.0	0.0	0.0	0.0
III. Ingresos Derivados de Financiamientos (III = A)	0.0	87,689.4	87,689.4	236,209.3	236,209.3	-148,519.9
A. Ingresos Derivados de Financiamientos		87,689.4	87,689.4	236,209.3	236,209.3	-148,519.9
IV. Total de Ingresos (IV = I + II + III)	242,200.7	213,989.9	456,190.6	559,115.9	559,115.9	-102,925.3
Datos Informativos						
1. Ingresos Derivados de Financiamientos con Fuente de Pago de Ingresos de Libre Disposición			0.0			0.0
2. Ingresos Derivados de Financiamientos con Fuente de Pago de Transferencias Federales Etiquetadas			0.0			0.0
3. Ingresos Derivados de Financiamientos (3 = 1 + 2)	0.0	0.0	0.0	0.0	0.0	0.0

CUENTA PÚBLICA DEL GOBIERNO, ORGANISMOS AUXILIARES Y AUTÓNOMOS DEL ESTADO DE MÉXICO 2021

Consejo Mexiquense de Ciencia y Tecnología Estado Analítico del Ejercicio del Presupuesto de Egresos Detallado Clasificación por Objeto del Gasto (Capítulo y Concepto) Del 1 de Enero al 31 de Diciembre de 2021 (Miles de Pesos)						
Concepto	Egresos					Subejercicio
	Aprobado	Ampliaciones/ (Reducciones)	Modificado	Devengado	Pagado	
I. Gasto No Etiquetado (I=A+B+C+D+E+F+G+H+I)	242,200.7	213,989.9	456,190.6	391,831.1	218,420.8	64,359.5
A. Servicios Personales (A=a1+a2+a3+a4+a5+a6+a7)	30,799.5	0.0	30,799.5	20,455.5	20,242.8	10,344.0
a1) Remuneraciones al Personal de Carácter Permanente	14,329.1	-1,028.8	13,300.3	9,752.3	9,752.2	3,548.0
a2) Remuneraciones al Personal de Carácter Transitorio			0.0			0.0
a3) Remuneraciones Adicionales y Especiales	7,806.8	562.4	8,369.2	6,388.8	6,388.8	1,980.4
a4) Seguridad Social	6,576.6	64.3	6,640.9	2,736.3	2,736.3	3,904.6
a5) Otras Prestaciones Sociales y Económicas	1,537.7	219.9	1,757.6	1,072.6	1,072.6	685.0
a6) Previsiones			0.0			0.0
a7) Pago de Estímulos a Servidores Públicos	549.3	182.2	731.5	505.5	292.9	226.0
B. Materiales y Suministros (B=b1+b2+b3+b4+b5+b6+b7+b8+b9)	825.3	74.3	899.6	889.7	889.7	9.9
b1) Materiales de Administración, Emisión de Documentos y Artículos Oficiales	439.7	-170.0	269.7	269.7	269.7	0.0
b2) Alimentos y Utensilios	144.7	-27.1	117.6	117.1	117.1	0.5
b3) Materias Primas y Materiales de Producción y Comercialización			0.0			0.0
b4) Materiales y Artículos de Construcción y de Reparación	0.0	171.0	171.0	171.0	171.0	0.0
b5) Productos Químicos, Farmacéuticos y de Laboratorio			0.0			0.0
b6) Combustibles, Lubricantes y Aditivos	215.4	-32.2	183.2	173.8	173.8	9.4
b7) Vestuario, Blancos, Prendas de Protección y Artículos Deportivos	0.0	155.4	155.4	155.4	155.4	0.0
b8) Materiales y Suministros Para Seguridad	0.0	0.0	0.0	0.0	0.0	0.0
b9) Herramientas, Refacciones y Accesorios Menores	25.5	-22.8	2.7	2.7	2.7	0.0
C. Servicios Generales (C=c1+c2+c3+c4+c5+c6+c7+c8+c9)	13,105.3	1,575.8	14,681.1	12,653.9	10,893.8	2,027.2
c1) Servicios Básicos	729.7	-26.9	702.8	494.7	415.6	208.1
c2) Servicios de Arrendamiento	1,259.5	427.0	1,686.5	1,279.4	1,253.1	407.1
c3) Servicios Profesionales, Científicos, Técnicos y Otros Servicios	8,150.3	-447.5	7,702.8	6,549.4	5,112.3	1,153.4
c4) Servicios Financieros, Bancarios y Comerciales	241.2	186.8	428.0	418.1	359.0	9.9
c5) Servicios de Instalación, Reparación, Mantenimiento y Conservación	547.0	1,147.1	1,694.1	1,677.2	1,612.7	16.9
c6) Servicios de Comunicación Social y Publicidad	446.9	-357.6	89.3	89.3	89.3	0.0
c7) Servicios de Traslado y Viáticos	837.6	-665.0	172.6	125.3	125.3	47.3
c8) Servicios Oficiales	218.7	803.3	1,022.0	853.3	853.3	168.7
c9) Otros Servicios Generales	674.4	508.6	1,183.0	1,167.2	1,073.2	15.8
D. Transferencias, Asignaciones, Subsidios y Otras Ayudas (D=d1+d2+d3+d4+d5+d6+d7+d8+d9)	197,470.6	187,150.4	384,621.0	332,642.6	161,205.1	51,978.4
d1) Transferencias Internas y Asignaciones al Sector Público			0.0			0.0
d2) Transferencias al Resto del Sector Público			0.0			0.0
d3) Subsidios y Subvenciones	190,614.9	166,882.8	357,497.7	305,873.5	136,869.1	51,624.2
d4) Ayudas Sociales	6,855.7	20,267.6	27,123.3	26,769.1	24,336.0	354.2
d5) Pensiones y Jubilaciones			0.0			0.0
d6) Transferencias a Fideicomisos, Mandatos y Otros Análogos			0.0			0.0
d7) Transferencias a la Seguridad Social			0.0			0.0
d8) Donativos			0.0			0.0
d9) Transferencias al Exterior			0.0			0.0
E. Bienes Muebles, Inmuebles e Intangibles (E=e1+e2+e3+e4+e5+e6+e7+e8+e9)	0.0	0.0	0.0	0.0	0.0	0.0
e1) Mobiliario y Equipo de Administración			0.0			0.0
e2) Mobiliario y Equipo Educacional y Recreativo			0.0			0.0
e3) Equipo e Instrumental Médico y de Laboratorio			0.0			0.0
e4) Vehículos y Equipo de Transporte			0.0			0.0
e5) Equipo de Defensa y Seguridad			0.0			0.0
e6) Maquinaria, Otros Equipos y Herramientas			0.0			0.0
e7) Activos Biológicos			0.0			0.0
e8) Bienes Inmuebles			0.0			0.0
e9) Activos Intangibles			0.0			0.0
F. Inversión Pública (F=f1+f2+f3)	0.0	0.0	0.0	0.0	0.0	0.0
f1) Obra Pública en Bienes de Dominio Público			0.0			0.0
f2) Obra Pública en Bienes Propios			0.0			0.0
f3) Proyectos Productivos y Acciones de Fomento			0.0			0.0
G. Inversiones Financieras y Otras Provisiones (G=g1+g2+g3+g4+g5+g6+g7)	0.0	0.0	0.0	0.0	0.0	0.0
g1) Inversiones Para el Fomento de Actividades Productivas			0.0			0.0
g2) Acciones y Participaciones de Capital			0.0			0.0
g3) Compra de Títulos y Valores			0.0			0.0
g4) Concesión de Préstamos			0.0			0.0
g5) Inversiones en Fideicomisos, Mandatos y Otros Análogos			0.0			0.0
Fideicomiso de Desastres Naturales (Informativo)			0.0			0.0
g6) Otras Inversiones Financieras			0.0			0.0
g7) Provisiones para Contingencias y Otras Erogaciones Especiales			0.0			0.0
H. Participaciones y Aportaciones (H=h1+h2+h3)	0.0	0.0	0.0	0.0	0.0	0.0
h1) Participaciones			0.0			0.0
h2) Aportaciones			0.0			0.0
h3) Convenios			0.0			0.0
I. Deuda Pública (I=i1+i2+i3+i4+i5+i6+i7)	0.0	25,189.4	25,189.4	25,189.4	25,189.4	0.0
i1) Amortización de la Deuda Pública			0.0			0.0
i2) Intereses de la Deuda Pública			0.0			0.0
i3) Comisiones de la Deuda Pública			0.0			0.0
i4) Gastos de la Deuda Pública			0.0			0.0
i5) Costo por Coberturas			0.0			0.0
i6) Apoyos Financieros			0.0			0.0
i7) Adeudos de Ejercicios Fiscales Anteriores (ADEFAS)		25,189.4	25,189.4	25,189.4	25,189.4	0.0

COMECYT

Concepto	Egresos					Subejercicio
	Aprobado	Ampliaciones/ (Reducciones)	Modificado	Devengado	Pagado	
II. Gasto Etiquetado (II=A+B+C+D+E+F+G+H+I)	0.0	0.0	0.0	0.0	0.0	0.0
A. Servicios Personales (A=a1+a2+a3+a4+a5+a6+a7)	0.0	0.0	0.0	0.0	0.0	0.0
a1) Remuneraciones al Personal de Carácter Permanente			0.0			0.0
a2) Remuneraciones al Personal de Carácter Transitorio			0.0			0.0
a3) Remuneraciones Adicionales y Especiales			0.0			0.0
a4) Seguridad Social			0.0			0.0
a5) Otras Prestaciones Sociales y Económicas			0.0			0.0
a6) Previsiones			0.0			0.0
a7) Pago de Estímulos a Servidores Públicos			0.0			0.0
B. Materiales y Suministros (B=b1+b2+b3+b4+b5+b6+b7+b8+b9)	0.0	0.0	0.0	0.0	0.0	0.0
b1) Materiales de Administración, Emisión de Documentos y Artículos Oficiales			0.0			0.0
b2) Alimentos y Utensilios			0.0			0.0
b3) Materias Primas y Materiales de Producción y Comercialización			0.0			0.0
b4) Materiales y Artículos de Construcción y de Reparación			0.0			0.0
b5) Productos Químicos, Farmacéuticos y de Laboratorio			0.0			0.0
b6) Combustibles, Lubricantes y Aditivos			0.0			0.0
b7) Vestuario, Blancos, Prendas de Protección y Artículos Deportivos			0.0			0.0
b8) Materiales y Suministros Para Seguridad			0.0			0.0
b9) Herramientas, Refacciones y Accesorios Menores			0.0			0.0
C. Servicios Generales (C=c1+c2+c3+c4+c5+c6+c7+c8+c9)	0.0	0.0	0.0	0.0	0.0	0.0
c1) Servicios Básicos			0.0			0.0
c2) Servicios de Arrendamiento			0.0			0.0
c3) Servicios Profesionales, Científicos, Técnicos y Otros Servicios			0.0			0.0
c4) Servicios Financieros, Bancarios y Comerciales			0.0			0.0
c5) Servicios de Instalación, Reparación, Mantenimiento y Conservación			0.0			0.0
c6) Servicios de Comunicación Social y Publicidad			0.0			0.0
c7) Servicios de Traslado y Viáticos			0.0			0.0
c8) Servicios Oficiales			0.0			0.0
c9) Otros Servicios Generales			0.0			0.0
D. Transferencias, Asignaciones, Subsidios y Otras Ayudas (D=d1+d2+d3+d4+d5+d6+d7+d8+d9)	0.0	0.0	0.0	0.0	0.0	0.0
d1) Transferencias Internas y Asignaciones al Sector Público			0.0			0.0
d2) Transferencias al Resto del Sector Público			0.0			0.0
d3) Subsidios y Subvenciones			0.0			0.0
d4) Ayudas Sociales			0.0			0.0
d5) Pensiones y Jubilaciones			0.0			0.0
d6) Transferencias a Fideicomisos, Mandatos y Otros Análogos			0.0			0.0
d7) Transferencias a la Seguridad Social			0.0			0.0
d8) Donativos			0.0			0.0
d9) Transferencias al Exterior			0.0			0.0
E. Bienes Muebles, Inmuebles e Intangibles (E=e1+e2+e3+e4+e5+e6+e7+e8+e9)	0.0	0.0	0.0	0.0	0.0	0.0
e1) Mobiliario y Equipo de Administración			0.0			0.0
e2) Mobiliario y Equipo Educativo y Recreativo			0.0			0.0
e3) Equipo e Instrumental Médico y de Laboratorio			0.0			0.0
e4) Vehículos y Equipo de Transporte			0.0			0.0
e5) Equipo de Defensa y Seguridad			0.0			0.0
e6) Maquinaria, Otros Equipos y Herramientas			0.0			0.0
e7) Activos Biológicos			0.0			0.0
e8) Bienes Inmuebles			0.0			0.0
e9) Activos Intangibles			0.0			0.0
F. Inversión Pública (F=f1+f2+f3)	0.0	0.0	0.0	0.0	0.0	0.0
f1) Obra Pública en Bienes de Dominio Público			0.0			0.0
f2) Obra Pública en Bienes Propios			0.0			0.0
f3) Proyectos Productivos y Acciones de Fomento			0.0			0.0
G. Inversiones Financieras y Otras Provisiones (G=g1+g2+g3+g4+g5+g6+g7)	0.0	0.0	0.0	0.0	0.0	0.0
g1) Inversiones Para el Fomento de Actividades Productivas			0.0			0.0
g2) Acciones y Participaciones de Capital			0.0			0.0
g3) Compra de Títulos y Valores			0.0			0.0
g4) Concesión de Préstamos			0.0			0.0
g5) Inversiones en Fideicomisos, Mandatos y Otros Análogos			0.0			0.0
Fideicomiso de Desastres Naturales (Informativo)			0.0			0.0
g6) Otras Inversiones Financieras			0.0			0.0
g7) Provisiones para Contingencias y Otras Erogaciones Especiales			0.0			0.0
H. Participaciones y Aportaciones (H=h1+h2+h3)	0.0	0.0	0.0	0.0	0.0	0.0
h1) Participaciones			0.0			0.0
h2) Aportaciones			0.0			0.0
h3) Convenios			0.0			0.0
I. Deuda Pública (I=i1+i2+i3+i4+i5+i6+i7)	0.0	0.0	0.0	0.0	0.0	0.0
i1) Amortización de la Deuda Pública			0.0			0.0
i2) Intereses de la Deuda Pública			0.0			0.0
i3) Comisiones de la Deuda Pública			0.0			0.0
i4) Gastos de la Deuda Pública			0.0			0.0
i5) Costo por Coberturas			0.0			0.0
i6) Apoyos Financieros			0.0			0.0
i7) Adeudos de Ejercicios Fiscales Anteriores (ADEFAS)			0.0			0.0
III. Total de Egresos (III = I + II)	242,200.7	213,989.9	456,190.6	391,831.1	218,420.8	64,359.5

Consejo Mexiquense de Ciencia y Tecnología						
Estado Analítico del Ejercicio del Presupuesto de Egresos Detallado						
Clasificación Administrativa						
Del 1 de Enero al 31 de Diciembre de 2021						
(Miles de Pesos)						
Concepto (c)	Egresos					Subejercicio
	Aprobado	Ampliaciones/ (Reducciones)	Modificado	Devengado	Pagado	
I. Gasto No Etiquetado (I=A+B+C+D+E+F+G+H)	242,200.7	213,989.9	456,190.6	391,831.1	218,420.8	64,359.5
207C05 Consejo Mexiquense de Ciencia y Tecnología	242,200.7	213,989.9	456,190.6	391,831.1	218,420.8	64,359.5
II. Gasto Etiquetado (II=A+B+C+D+E+F+G+H)	0.0	0.0	0.0	0.0	0.0	0.0
III. Total de Egresos (III = I + II)	242,200.7	213,989.9	456,190.6	391,831.1	218,420.8	64,359.5

CUENTA PÚBLICA DEL GOBIERNO, ORGANISMOS AUXILIARES Y AUTÓNOMOS DEL ESTADO DE MÉXICO 2021

Consejo Mexiquense de Ciencia y Tecnología						
Estado Analítico del Ejercicio del Presupuesto de Egresos Detallado						
Clasificación Funcional (Finalidad y Función)						
Del 1 de Enero al 31 de Diciembre de 2021						
(MILES DE PESOS)						
Concepto (c)	Egresos					Subejercicio (e)
	Aprobado (d)	Ampliaciones/ (Reducciones)	Modificado	Devengado	Pagado	
I. Gasto No Etiquetado (I=A+B+C+D)	242,200.7	213,989.9	456,190.6	391,831.1	218,420.8	64,359.5
A. Gobierno (A=a1+a2+a3+a4+a5+a6+a7+a8)	1,228.5	410.1	1,638.6	1,018.0	1,012.9	620.6
a1) Legislación			0.0			0.0
a2) Justicia			0.0			0.0
a3) Coordinación de la Política de Gobierno	1,228.5	410.1	1,638.6	1,018.0	1,012.9	620.6
a4) Relaciones Exteriores			0.0			0.0
a5) Asuntos Financieros y Hacendarios			0.0			0.0
a6) Seguridad Nacional			0.0			0.0
a7) Asuntos de Orden Público y de Seguridad Interior			0.0			0.0
a8) Otros Servicios Generales			0.0			0.0
B. Desarrollo Social (B=b1+b2+b3+b4+b5+b6+b7)	0.0	0.0	0.0	0.0	0.0	0.0
b1) Protección Ambiental			0.0			0.0
b2) Vivienda y Servicios a la Comunidad			0.0			0.0
b3) Salud			0.0			0.0
b4) Recreación, Cultura y Otras Manifestaciones Sociales			0.0			0.0
b5) Educación			0.0			0.0
b6) Protección Social			0.0			0.0
b7) Otros Asuntos Sociales			0.0			0.0
C. Desarrollo Económico (C=c1+c2+c3+c4+c5+c6+c7+c8+c9)	240,972.2	188,390.4	429,362.6	365,623.7	192,218.5	63,738.9
c1) Asuntos Económicos, Comerciales y Laborales en General			0.0			0.0
c2) Agropecuaria, Silvicultura, Pesca y Caza			0.0			0.0
c3) Combustibles y Energía			0.0			0.0
c4) Minería, Manufacturas y Construcción			0.0			0.0
c5) Transporte			0.0			0.0
c6) Comunicaciones			0.0			0.0
c7) Turismo			0.0			0.0
c8) Ciencia, Tecnología e Innovación	240,972.2	188,390.4	429,362.6	365,623.7	192,218.5	63,738.9
c9) Otras Industrias y Otros Asuntos Económicos			0.0			0.0
D. Otras No Clasificadas en Funciones Anteriores (D=d1+d2+d3+d4)	0.0	25,189.4	25,189.4	25,189.4	25,189.4	0.0
d1) Transacciones de la Deuda Pública / Costo Financiero de la Deuda			0.0			0.0
d2) Transferencias, Participaciones y Aportaciones Entre Diferentes Niveles y Órdenes de Gobierno			0.0			0.0
d3) Saneamiento del Sistema Financiero			0.0			0.0
d4) Adeudos de Ejercicios Fiscales Anteriores		25,189.4	25,189.4	25,189.4	25,189.4	0.0
II. Gasto Etiquetado (II=A+B+C+D)	0.0	0.0	0.0	0.0	0.0	0.0
A. Gobierno (A=a1+a2+a3+a4+a5+a6+a7+a8)	0.0	0.0	0.0	0.0	0.0	0.0
a1) Legislación			0.0			0.0
a2) Justicia			0.0			0.0
a3) Coordinación de la Política de Gobierno			0.0			0.0
a4) Relaciones Exteriores			0.0			0.0
a5) Asuntos Financieros y Hacendarios			0.0			0.0
a6) Seguridad Nacional			0.0			0.0
a7) Asuntos de Orden Público y de Seguridad Interior			0.0			0.0
a8) Otros Servicios Generales			0.0			0.0
B. Desarrollo Social (B=b1+b2+b3+b4+b5+b6+b7)	0.0	0.0	0.0	0.0	0.0	0.0
b1) Protección Ambiental			0.0			0.0
b2) Vivienda y Servicios a la Comunidad			0.0			0.0
b3) Salud			0.0			0.0
b4) Recreación, Cultura y Otras Manifestaciones Sociales			0.0			0.0
b5) Educación			0.0			0.0
b6) Protección Social			0.0			0.0
b7) Otros Asuntos Sociales			0.0			0.0
C. Desarrollo Económico (C=c1+c2+c3+c4+c5+c6+c7+c8+c9)	0.0	0.0	0.0	0.0	0.0	0.0
c1) Asuntos Económicos, Comerciales y Laborales en General			0.0			0.0
c2) Agropecuaria, Silvicultura, Pesca y Caza			0.0			0.0
c3) Combustibles y Energía			0.0			0.0
c4) Minería, Manufacturas y Construcción			0.0			0.0
c5) Transporte			0.0			0.0
c6) Comunicaciones			0.0			0.0
c7) Turismo			0.0			0.0
c8) Ciencia, Tecnología e Innovación			0.0			0.0
c9) Otras Industrias y Otros Asuntos Económicos			0.0			0.0
D. Otras No Clasificadas en Funciones Anteriores (D=d1+d2+d3+d4)	0.0	0.0	0.0	0.0	0.0	0.0
d1) Transacciones de la Deuda Pública / Costo Financiero de la Deuda			0.0			0.0
d2) Transferencias, Participaciones y Aportaciones Entre Diferentes Niveles y Órdenes de Gobierno			0.0			0.0
d3) Saneamiento del Sistema Financiero			0.0			0.0
d4) Adeudos de Ejercicios Fiscales Anteriores			0.0			0.0
III. Total de Egresos (III = I + II)	242,200.7	213,989.9	456,190.6	391,831.1	218,420.8	64,359.5

COMECYT

Consejo Mexiquense de Ciencia y Tecnología Estado Analítico del Ejercicio del Presupuesto de Egresos Detallado Clasificación de Servicios Personales por Categoría Del 1 de Enero al 31 de Diciembre de 2021 (Miles de Pesos)						
Concepto (c)	Egresos					Subejercicio
	Aprobado	Ampliaciones/ (Reducciones)	Modificado	Devengado	Pagado	
I. Gasto No Etiquetado (I=A+B+C+D+E+F)	30,799.5	0.0	30,799.5	20,455.5	20,242.8	10,344.0
A. Personal Administrativo y de Servicio Público	30,799.5	0.0	30,799.5	20,455.5	20,242.8	10,344.0
B. Magisterio			0.0			0.0
C. Servicios de Salud (C=c1+c2)	0.0	0.0	0.0	0.0	0.0	0.0
c1) Personal Administrativo			0.0			0.0
c2) Personal Médico, Paramédico y afín			0.0			0.0
D. Seguridad Pública			0.0			0.0
E. Gastos asociados a la implementación de nuevas leyes federales o reformas a las mismas (E = e1 + e2)	0.0	0.0	0.0	0.0	0.0	0.0
e1) Nombre del Programa o Ley 1			0.0			0.0
e2) Nombre del Programa o Ley 2			0.0			0.0
F. Sentencias laborales definitivas			0.0			0.0
II. Gasto Etiquetado (II=A+B+C+D+E+F)	0.0	0.0	0.0	0.0	0.0	0.0
A. Personal Administrativo y de Servicio Público			0.0			0.0
B. Magisterio			0.0			0.0
C. Servicios de Salud (C=c1+c2)	0.0	0.0	0.0	0.0	0.0	0.0
c1) Personal Administrativo			0.0			0.0
c2) Personal Médico, Paramédico y afín			0.0			0.0
D. Seguridad Pública			0.0			0.0
E. Gastos asociados a la implementación de nuevas leyes federales o reformas a las mismas (E = e1 + e2)	0.0	0.0	0.0	0.0	0.0	0.0
e1) Nombre del Programa o Ley 1			0.0			0.0
e2) Nombre del Programa o Ley 2			0.0			0.0
F. Sentencias laborales definitivas			0.0			0.0
III. Total del Gasto en Servicios Personales (III = I + II)	30,799.5	0.0	30,799.5	20,455.5	20,242.8	10,344.0

**FIDEICOMISO PARA EL
DESARROLLO DE PARQUES Y
ZONAS INDUSTRIALES EN EL
ESTADO DE MÉXICO

(FIDEPAR)**

C O N T E N I D O		PÁGINA
I.	INFORMACIÓN CONTABLE	
	ESTADO DE SITUACIÓN FINANCIERA	5
	ESTADO DE ACTIVIDADES	6
	ESTADO DE VARIACIÓN EN LA HACIENDA PÚBLICA	7
	ESTADO DE CAMBIOS EN LA SITUACIÓN FINANCIERA	8
	ESTADO DE FLUJOS DE EFECTIVO	9
	ESTADO ANALÍTICO DEL ACTIVO	10
	ESTADO ANALÍTICO DE LA DEUDA Y OTROS PASIVOS	11
	INFORME SOBRE LOS PASIVOS CONTINGENTES	12
	NOTAS A LOS ESTADOS FINANCIEROS	13
II.	INFORMACIÓN PRESUPUESTARIA	33
III.	INFORMACIÓN PROGRAMÁTICA	49
IV.	ANEXOS ESTABLECIDOS EN DIFERENTES ORDENAMIENTOS	61
V.	FORMATOS PARA EL CUMPLIMIENTO DE LA LEY DE DISCIPLINA FINANCIERA DE LAS ENTIDADES FEDERATIVAS Y LOS MUNICIPIOS	65

CUENTA PÚBLICA DEL GOBIERNO, ORGANISMOS AUXILIARES Y AUTÓNOMOS DEL ESTADO DE MÉXICO 2021

Fideicomiso para el Desarrollo de Parques y Zonas Industriales en el Estado de México
Estado de Situación Financiera
Al 31 de Diciembre de 2021 y 2020
(Miles de Pesos)

Concepto	Año		Concepto	Año	
	2021	2020		2021	2020
ACTIVO			PASIVO		
<i>Activo Circulante</i>			<i>Pasivo Circulante</i>		
Efectivo y Equivalentes	6,259.8	6,644.8	Cuentas por Pagar a Corto Plazo	9,317.4	3,646.6
Derechos a Recibir Efectivo o Equivalentes	3,314.0	3,643.9	Documentos por Pagar a Corto Plazo	.0	.0
Derechos a Recibir Bienes o Servicios	.0	.0	Porción a Corto Plazo de la Deuda Pública a Largo Plazo	.0	.0
Inventarios	829,930.2	779,126.0	Títulos y Valores a Corto Plazo	.0	.0
Almacenes	.0	.0	Pasivos Diferidos a Corto Plazo	.0	.0
Estimación por Pérdida o Deterioro de Activos Circulantes	.0	.0	Fondos y Bienes de Terceros en Garantía y/o Administración a Corto Plazo	28.7	31.2
Otros Activos Circulantes	.0	.0	Provisiones a Corto Plazo	.0	.0
			Otros Pasivos a Corto Plazo	18,474.9	12,883.6
Total de Activos Circulantes	839,504.0	789,414.7	Total de Pasivos Circulantes	27,821.0	16,561.4
<i>Activo No Circulante</i>			<i>Pasivo No Circulante</i>		
Inversiones Financieras a Largo Plazo	.1	.1	Cuentas por Pagar a Largo Plazo	.0	.0
Derechos a Recibir Efectivo o Equivalentes a Largo Plazo	60,700.9	63,759.7	Documentos por Pagar a Largo Plazo	.0	.0
Bienes Inmuebles, Infraestructura y Construcciones en Proceso	12,300.2	30,894.6	Deuda Pública a Largo Plazo	.0	.0
Bienes Muebles	3,058.1	3,058.1	Pasivos Diferidos a Largo Plazo	.0	.0
Activos Intangibles	0	0	Fondos y Bienes de Terceros en Garantía y/o en Administración a Largo Plazo	.0	.0
Depreciación, Deterioro y Amortización Acumulada de Bienes	-6,993.3	-6,746.8	Provisiones a Largo Plazo	.0	.0
Activos Diferidos	4,506.2	1,182.2			
Estimación por Pérdida o Deterioro de Activos no Circulantes	.0	.0	Total de Pasivos No Circulantes	.0	.0
Otros Activos no Circulantes	.0	.0			
Total de Activos No Circulantes	73,572.2	92,147.9	Total del Pasivo	27,821.0	16,561.4
Total del Activo	913,076.2	881,562.6	HACIENDA PÚBLICA/ PATRIMONIO		
			<i>Hacienda Pública/Patrimonio Contribuido</i>	70.0	70.0
			Aportaciones	70.0	70.0
			Donaciones de Capital	.0	.0
			Actualización de la Hacienda Pública / Patrimonio	.0	.0
			Hacienda Pública/Patrimonio Generado	885,185.2	864,931.2
			Resultados del Ejercicio (Ahorro / Desahorro)	22,261.8	19,661.4
			Resultados de Ejercicios Anteriores	859,927.7	842,274.1
			Revalúos	2,995.7	2,995.7
			Reservas	.0	.0
			Rectificaciones de Resultados de Ejercicios Anteriores	.0	.0
			Exceso o Insuficiencia en la Actualización de la Hacienda Pública/Patrimonio	.0	.0
			Resultado por Posición Monetaria	.0	.0
			Resultado por Tenencia de Activos no Monetarios	.0	.0
			Total Hacienda Pública/ Patrimonio	885,255.2	865,001.2
			Total del Pasivo y Hacienda Pública / Patrimonio	913,076.2	881,562.6

F I D E P A R

Fideicomiso para el Desarrollo de Parques y Zonas Industriales en el Estado de México
Estado de Actividades
Del 1 de Enero al 31 de Diciembre de 2021 y 2020
(Miles de Pesos)

Concepto	2021	2020
INGRESOS Y OTROS BENEFICIOS		
Ingresos de la Gestión	587.2	302.5
Impuestos	.0	.0
Cuotas y Aportaciones de Seguridad Social	.0	.0
Contribuciones de Mejoras	.0	.0
Derechos	.0	.0
Productos	76.0	.0
Aprovechamientos	.0	.0
Ingresos por Venta de Bienes y Prestación de Servicios	511.2	302.5
Participaciones, Aportaciones, Convenios Incentivos Derivados de la Colaboración Fiscal, Fondos Distintos de Aportaciones, Transferencias, Asignaciones, Subsidios y Subvenciones y Pensiones y Jubilaciones	64,447.8	64,510.8
Participaciones, Aportaciones, Convenios, Incentivos Derivados de la Colaboración Fiscal y Fondos Distintos de Aportaciones	.0	.0
Transferencia, Asignaciones, Subsidios y Subvenciones y Pensiones y Jubilaciones	64,447.8	64,510.8
Otros Ingresos y Beneficios	44.9	408.7
Ingresos Financieros	.0	269.3
Incremento por Variación de Inventarios	.0	.0
Disminución del Exceso de Estimaciones por Pérdida o Deterioro u Obsolescencia	.0	.0
Disminución del Exceso de Provisiones	.0	.0
Otros Ingresos y Beneficios Varios	44.9	139.4
Total de Ingresos y Otros Beneficios	65,079.9	65,222.0
GASTOS Y OTRAS PÉRDIDAS		
Gastos de Funcionamiento	24,861.2	23,540.3
Servicios Personales	17,737.5	16,682.5
Materiales y Suministros	706.6	673.8
Servicios Generales	6,417.1	6,184.0
Transferencia, Asignaciones, Subsidios y Otras Ayudas	.0	.0
Transferencias Internas y Asignaciones al Sector Público	.0	.0
Transferencias al Resto del Sector Público	.0	.0
Subsidios y Subvenciones	.0	.0
Ayudas Sociales	.0	.0
Pensiones y Jubilaciones	0	0
Transferencias a Fideicomisos, Mandatos y Contratos Análogos	.0	.0
Transferencias a la Seguridad Social	.0	.0
Donativos	.0	.0
Transferencias al Exterior	.0	.0
Participaciones y Aportaciones	.0	.0
Participaciones	.0	.0
Aportaciones	.0	.0
Convenios	.0	.0
Intereses, Comisiones y Otros Gastos de la Deuda Pública	.0	.0
Intereses de la Deuda Pública	.0	.0
Comisiones de la Deuda Pública	.0	.0
Gastos de la Deuda Pública	.0	.0
Costo por Coberturas	.0	.0
Apoyos Financieros	.0	.0
Otros Gastos y Pérdidas Extraordinarias	5,613.4	19,360.1
Estimaciones, Depreciaciones, Deterioros, Obsolescencia y Amortizaciones	246.6	250.7
Provisiones	.0	.0
Disminución de Inventarios	.0	.0
Aumento por Insuficiencia de Estimaciones por Pérdida o Deterioro y Obsolescencia	.0	.0
Aumento por Insuficiencia de Provisiones	.0	.0
Otros Gastos	5,366.8	19,109.4
Inversión Pública	12,343.5	2,660.2
Inversión Pública no Capitalizable	12,343.5	2,660.2
Total de Gastos y Otras Pérdidas	42,818.1	45,560.6
Resultados del Ejercicio (Ahorro/Desahorro)	22,261.8	19,661.4

CUENTA PÚBLICA DEL GOBIERNO, ORGANISMOS AUXILIARES Y AUTÓNOMOS DEL ESTADO DE MÉXICO 2021

Fideicomiso para el Desarrollo de Parques y Zonas Industriales en el Estado de México					
Estado de Variación en la Hacienda Pública					
Del 1 de Enero al 31 de Diciembre 2021 y 2020					
Concepto	Hacienda Pública / Patrimonio Contribuido	Hacienda Pública / Patrimonio Generado de Ejercicios Anteriores	Hacienda Pública / Patrimonio Generado del Ejercicio	Exceso o Insuficiencia en la Actualización de la Hacienda Pública / Patrimonio	Total
Hacienda Pública / Patrimonio Contribuido Neto de 2020	70.0				70.0
Aportaciones	70.0				70.0
Donaciones de Capital					0.0
Actualización de la Hacienda Pública/Patrimonio					0.0
Hacienda Pública / Patrimonio Generado Neto de 2020		845,269.8	19,661.4	0.0	864,931.2
Resultados del Ejercicio (Ahorro/Desahorro)			19,661.4		19,661.4
Resultados de Ejercicios Anteriores		842,274.1			842,274.1
Revalúos		2,995.7			2,995.7
Reservas					0.0
Rectificaciones de Resultados de Ejercicios Anteriores					0.0
Exceso o Insuficiencia en la Actualización de la Hacienda Pública / Patrimonio Neto de 2020				0.0	0.0
Resultado por Posición Monetaria					0.0
Resultado por Tenencia de Activos no Monetarios					0.0
Hacienda Pública / Patrimonio Neto Final de 2020	70.0	845,269.8	19,661.4	0.0	865,001.2
Cambios en la Hacienda Pública / Patrimonio Contribuido Neto de 2021	0.0				0.0
Aportaciones					0.0
Donaciones de Capital					0.0
Actualización de la Hacienda Pública/Patrimonio					0.0
Variaciones de la Hacienda Pública / Patrimonio Generado Neto de 2021		17,653.6	2,600.4		20,254.0
Resultados del Ejercicio (Ahorro/Desahorro)			22,261.8		22,261.8
Resultados de Ejercicios Anteriores		17,653.6	-19,661.4		-2,007.8
Revalúos					0.0
Reservas					0.0
Rectificaciones de Resultados de Ejercicios Anteriores					0.0
Cambios en el Exceso o Insuficiencia en la Actualización de la Hacienda Pública / Patrimonio Neto de 2021				0.0	0.0
Resultado por Posición Monetaria					0.0
Resultado por Tenencia de Activos no Monetarios					0.0
Hacienda Pública / Patrimonio Neto Final de 2021	70.0	862,923.4	22,261.8	0.0	885,255.2

F I D E P A R

Fideicomiso para el Desarrollo de Parques y Zonas Industriales en el Estado de México
Estado de Cambios en la Situación Financiera
Del 1 de Enero al 31 de Diciembre de 2021
(Miles de pesos)

Concepto	Origen	Aplicación
ACTIVO	22,614.6	54,128.1
Activo Circulante	714.9	50,804.1
Efectivo y Equivalentes	385.0	.0
Derechos a Recibir Efectivo o Equivalentes	329.9	.0
Derechos a Recibir Bienes o Servicios	.0	.0
Inventarios	.0	50,804.1
Almacenes	.0	.0
Estimación por Pérdida o Deterioro de Activos Circulantes	.0	.0
Otros Activos Circulantes	.0	.0
Activo No circulante	21,899.7	3,324.0
Inversiones Financieras a Largo Plazo	.0	.0
Derechos a Recibir Efectivo o Equivalentes a Largo Plazo	3,058.7	.0
Bienes Inmuebles, Infraestructura y Construcciones en Proceso	18,594.4	.0
Bienes Muebles	.0	.0
Activos Intangibles	.0	.0
Depreciación, Deterioro y Amortización Acumulada de Bienes	246.6	.0
Activos Diferidos	.0	3,324.0
Estimación por Pérdida o Deterioro de Activos no Circulantes	.0	.0
Otros Activos no Circulantes	.0	.0
PASIVO	11,262.1	2.5
Pasivo Circulante	11,262.1	2.5
Cuentas por Pagar a Corto Plazo	5,670.7	.0
Documentos por Pagar a Corto Plazo	.0	.0
Porción a Corto Plazo de la Deuda Pública a Largo Plazo	.0	.0
Títulos y Valores a Corto Plazo	.0	.0
Pasivos Diferidos a Corto Plazo	.0	.0
Fondos y Bienes de Terceros en Garantía y/o Administración a Corto Plazo	.0	2.5
Provisiones a Corto Plazo	.0	.0
Otros Pasivos a Corto Plazo	5,591.4	.0
Pasivo No Circulante	.0	.0
Cuentas por Pagar a Largo Plazo	.0	.0
Documentos por Pagar a Largo Plazo	.0	.0
Deuda Pública a Largo Plazo	.0	.0
Pasivos Diferidos a Largo Plazo	.0	.0
Fondos y Bienes de Terceros en Garantía y/o en Administración a Largo Plazo	.0	.0
Provisiones a Largo Plazo	.0	.0
HACIENDA PÚBLICA/PATRIMONIO	20,253.9	.0
Hacienda Pública/Patrimonio Contribuido	.0	.0
Aportaciones	.0	.0
Donaciones de Capital	.0	.0
Actualización de la Hacienda Pública/Patrimonio	.0	.0
Hacienda Pública/Patrimonio Generado	20,253.9	.0
Resultados del Ejercicio (Ahorro/Desahorro)	2,600.3	.0
Resultados de Ejercicios Anteriores	17,653.6	.0
Revalúos	.0	.0
Reservas	.0	.0
Rectificaciones de Resultados de Ejercicios Anteriores	.0	.0
Exceso o insuficiencia en la Actualización de la Hacienda Pública/Patrimonio	.0	.0
Resultado por Posición Monetaria		
Resultado por Tenencia de Activos no Monetarios		

Fideicomiso para el Desarrollo de Parques y Zonas Industriales en el Estado de México
Estado de Flujos de Efectivo
Del 1 de Enero al 31 de Diciembre de 2021 y 2020
(Miles de Pesos)

Concepto	2021	2020
Flujos de Efectivo de las Actividades de Operación		
Origen	65,079.9	65,222.0
Impuestos	.0	.0
Cuotas y Aportaciones de Seguridad Social	.0	.0
Contribuciones de Mejoras	.0	.0
Derechos	.0	.0
Productos	76.0	.0
Aprovechamientos	0	0
Ingresos por Venta de Bienes y Prestación de Servicios	511.2	302.5
Participaciones, Aportaciones, Convenios, Incentivos de la Colaboración Fiscal y Fondos Distintos	.0	.0
Transferencias, Asignaciones, Subsidios y Subvenciones, y Pensiones y Jubilaciones	64,447.8	64,510.8
Otros Orígenes de Operación	44.9	408.7
Aplicación	42,818.1	45,560.6
Servicios Personales	17,737.5	16,682.5
Materiales y Suministros	706.6	673.8
Servicios Generales	6,417.1	6,184.0
Transferencias Internas y Asignaciones al Sector Público	.0	.0
Transferencias al Resto del Sector Público	.0	.0
Subsidios y Subvenciones	.0	.0
Ayudas Sociales	.0	.0
Pensiones y Jubilaciones	0	0
Transferencias a Fideicomisos, Mandatos y Contratos Análogos	.0	.0
Transferencias a la Seguridad Social	.0	.0
Donativos	.0	.0
Transferencias al Exterior	.0	.0
Participaciones	.0	.0
Aportaciones	.0	.0
Convenios	.0	.0
Otras Aplicaciones de Operación	17,956.9	22,020.3
Flujos Netos de Efectivo por Actividades de Operación	22,261.8	19,661.4
Flujos de Efectivo de las Actividades de Inversión		
Origen	31,483.8	37,255.9
Bienes Inmuebles, Infraestructura y Construcciones en Proceso	16,586.5	24,545.7
Bienes Muebles	.0	345.8
Otros Orígenes de Inversión	14,897.3	12,364.4
Aplicación	54,130.6	71,442.9
Bienes Inmuebles, Infraestructura y Construcciones en Proceso	.0	.0
Bienes Muebles	.0	.0
Otras Aplicaciones de Inversión	54,130.6	71,442.9
Flujos Netos de Efectivo por Actividades de Inversión	-22,646.8	-34,187.0
Flujo de Efectivo de las Actividades de Financiamiento		
Origen	.0	.0
Endeudamiento Neto	.0	.0
Interno	.0	.0
Externo	.0	.0
Otros Orígenes de Financiamiento	.0	.0
Aplicación	.0	.0
Servicios de la Deuda	.0	.0
Interno	.0	.0
Externo	.0	.0
Otras Aplicaciones de Financiamiento	.0	.0
Flujos Netos de Efectivo por Actividades de Financiamiento	.0	.0
Incremento/Disminución Neta en el Efectivo y Equivalentes al Efectivo	-385.0	-14,525.6
Efectivo y Equivalentes al Efectivo al Inicio del Ejercicio	6,644.8	21,170.4
Efectivo y Equivalentes al Efectivo al Final del Ejercicio	6,259.8	6,644.8

F I D E P A R

Fideicomiso para el Desarrollo de Parques y Zonas Industriales en el Estado de México
Estado Analítico del Activo
Del 1 de Enero al 31 de Diciembre de 2021
(Miles de Pesos)

Concepto	Saldo Inicial	Cargos del Período	Abonos del Período	Saldo Final	Variación del Período
	1	2	3	4=(1+2-3)	(4-1)
ACTIVO	881,562.6	287,549.9	256,036.3	913,076.2	31,513.6
Activo Circulante	789,414.7	222,821.9	172,732.6	839,504.0	50,089.3
Efectivo y Equivalentes	6,644.8	131,206.7	131,591.7	6,259.8	-385.0
Derechos a Recibir Efectivo o Equivalentes	3,643.9	32,151.7	32,481.6	3,314.0	-329.9
Derechos a Recibir Bienes o Servicios	.0	.0	.0	.0	.0
Inventarios	779,126.0	59,463.5	8,659.3	829,930.2	50,804.2
Almacenes	.0	.0	.0	.0	.0
Estimación por Pérdida o Deterioro de Activos Circulantes	.0	.0	.0	.0	.0
Otros Activos Circulantes	.0	.0	.0	.0	.0
Activo No Circulante	92,147.9	64,728.0	83,303.7	73,572.2	-18,575.7
Inversiones Financieras a Largo Plazo	.1	.0	.0	.1	.0
Derechos a Recibir Efectivo o Equivalentes a Largo Plazo	63,759.7	9,709.1	12,767.9	60,700.9	-3,058.8
Bienes Inmuebles, Infraestructura y Construcciones en Proceso	30,894.6	46,059.9	64,654.3	12,300.2	-18,594.4
Bienes Muebles	3,058.1	.0	.0	3,058.1	.0
Activos Intangibles	.0	.0	.0	.0	.0
Depreciación, Deterioro y Amortización Acumulada de Bienes	-6,746.8	.0	246.5	-6,993.3	-246.5
Activos Diferidos	1,182.2	8,959.0	5,635.0	4,506.2	3,324.0
Estimación por Pérdida o Deterioro de Activos no Circulantes	.0	.0	.0	.0	.0
Otros Activos no Circulantes	.0	.0	.0	.0	.0

Fideicomiso para el Desarrollo de Parques y Zonas Industriales en el Estado de México
 Estado Analítico de la Deuda y Otros Pasivos
 Del 1 de Enero al 31 de Diciembre de 2021
 (Miles de Pesos)

Denominación de las Deudas	Moneda de Contratación	Institución o País Acreedor	Saldo Inicial del Período	Saldo Final del Período
DEUDA PÚBLICA				
Corto Plazo				
Deuda Interna			.0	.0
Instituciones de Crédito				
Títulos y Valores				
Arrendamientos Financieros				
Deuda Externa			.0	.0
Organismos Financieros Internacionales				
Deuda Bilateral				
Títulos y Valores				
Arrendamientos Financieros				
Subtotal a Corto Plazo			.0	.0
Largo Plazo				
Deuda Interna			.0	.0
Instituciones de Crédito				
Títulos y Valores				
Arrendamientos Financieros				
Deuda Externa			.0	.0
Organismos Financieros Internacionales				
Deuda Bilateral				
Títulos y Valores				
Arrendamientos Financieros				
Subtotal a Largo Plazo			.0	.0
Otros Pasivos			16,561.4	27,821.0
Total de Deuda y Otros Pasivos			16,561.4	27,821.0

INFORME SOBRE PASIVOS CONTINGENTES

En cumplimiento de lo dispuesto por los artículos 46, fracción I, inciso d y 52 de la Ley General de Contabilidad Gubernamental en relación al Informe Sobre Pasivos Contingentes, se menciona que el Fideicomiso para el Desarrollo de Parques de Zonas Industriales, al cierre del ejercicio fiscal 2021, cuenta con 4 juicios laborales pendientes y en proceso de la resolución, que en libros representan un importe de 97.4 miles de pesos por finiquito reconocido a la fecha de la separación laboral.

Asimismo, existe 1 juicio ordinario mercantil de la Federación al Fideicomiso para el Desarrollo de Parques de Zonas Industriales, derivado del Programa de Creación de Empleos en Zonas Marginadas, que mediante notificación recibida el 1 de octubre del 2021 contiene la orden para que se dé cumplimiento a la sentencia definitiva de trece de junio de dos mil diecisiete, en el que se condena a este Fideicomiso al reintegro por la cantidad de 6 millones 345.6 miles de pesos.

NOTAS A LOS ESTADOS FINANCIEROS

NOTAS DE DESGLOSE

1. ESTADO DE SITUACIÓN FINANCIERA

ACTIVO

- Efectivo y Equivalentes**

Se integra de las cuentas bancarias y de inversión de los recursos monetarios procedentes de acuerdo a su origen, federales o estatales según corresponda. A continuación, se relacionan las cuentas que integran el rubro de Efectivo y Equivalentes al cierre del ejercicio, expresadas en miles de pesos:

Concepto	Importe
Bancos/Tesorería	4,163.4
Inversiones Temporales	2,096.4

Las inversiones temporales se encuentran clasificadas de la siguiente forma, expresadas en miles de pesos:

Concepto	Periodo	Importe
Papel Gubernamental	Menor a 3 meses	2,096.4

- Derechos a Recibir Efectivo y Equivalentes y Bienes o Servicios a Recibir**

Derivado de la función primordial del FIDEPAR del cual se obtienen los recursos financieros con los que opera y que son las ventas de lotes industriales, que generalmente se celebran para pago a plazos que van de 12, 24, 36 y 48 meses, por lo que la antigüedad no refleja necesariamente atraso en el cobro de estas.

F I D E P A R

En Derechos a recibir Efectivo y Equivalentes, se agrupan las cuentas de Documentos por Cobrar a Corto Plazo, en la que se registran las ventas a crédito, cuyos vencimientos son a futuro, así como por los cobros de mantenimiento a los clientes instalados en los parques industriales que aún administra el fideicomiso; es de hacer mención que hasta el momento todos son considerados factibles de cobro, también se integran los casos que se encuentran en juicio, Otros derechos a recibir efectivo equivalentes y Deudores Diversos, conformándose de la siguiente manera:

Concepto	Importe Parcial	Importe
Mantenimiento de Parques Industriales		2,874.1
Cuautitlán Izcalli	262.1	
Neb,S.A. de C.V.	21.1	
BioteCSA,S.A. de C.V.	99.6	
Merca Re,S.C.	57.2	
Desarrollo Inmobiliario Avi, S.A. de C.V.	3.7	
Malinco, S.A. de C.V.	37.8	
Autokimia, S.A. de C.V.	42.7	

Concepto	Importe Parcial	Importe
Ixtlahuaca	2,203.9	
Intimark, S.A. de C.V.	26.3	
Raices Valexa, S.A. de C.V.	97.2	
Nutrigo, S.A. de C.V.	9.0	
Magno Tubos, S.A. de C.V.	3.9	
Tarova,S.A. de C.V.	1,987.2	
Concretos Benitez,S.A. de C.V.	0.2	
Simon Cohen Hamui	26.4	
Construcciones y Estructuras Aplicadas, S.A. de C.V.	53.7	
San Cayetano	328.3	
Pronumex,S.A. de C.V.	62.3	
Kellogg Company México, S. de R.L. de C.V.	84.9	
Effem México Inc y Cía., S. en N. C. de C.V.	60.6	
Petstar, S.A. de C.V.	83.9	
Alimentos Sello Rojo Del Norte, S.A. de C.V.	12.2	
Embalajes Duna,S.A. de C.V.	9.3	
María de Lourdes Medina Ortega	15.1	

Jilotepec	79.8	
Truper, S.A. de C.V.	79.8	
Otros Deudores		2.1
Guillermo Eloy Otero Rodríguez	2.1	
Documentos Por Cobrar		406.8
Parque Industrial Santa Bárbara	317.9	
Elsa Alcántara Melchor	317.9	
Otros	88.9	
ISR por Acreditar	70.6	
Instituto de Administración y Avalúos de Bienes Nacionales	18.3	
Total		3,283.0

Integración de la Cuenta de Otros Derechos a Recibir en Efectivo o Equivalentes a Corto Plazo	
IVA Acreditable	31.0
Total	31.0

- Bienes Disponibles para su Transformación o Consumo (inventarios)**

En este rubro, se tiene el Inventario para mercancías para venta, que se integra de los terrenos e infraestructura disponibles para venta en los distintos parques industriales que administra el fideicomiso, los cuales se encuentran valuados a costo histórico.

Concepto	Superficie Disponible para Venta M2	Costo Total
RANCHO SANTA BARBARA		98,466.9
Terreno	223	2,080.0
Infraestructura		96,386.9
P.I. IXTLAHUACA (LAS MARGARITAS)		26,304.2

FIDEPAR

Terreno	105	3,139.3
Infraestructura		23,164.9
P.I JILOTEPEC		32,883.2
Terreno 1a y 2a Etapa	2	14.2
Infraestructura 1a y 2a Etapa		14.8
Terreno "Llano Grande"	79	7,917.9
Terreno "El Carmelo"	249	24,936.3
EX HDA SAN CAYETANO		595.0
Terreno 3	4	595.0
BODEGAS Y LOCALES		578.0
Mercado Postecayótl Teoloyucan	0	578.0
TECNOPOLO ESMERALDA, ATIZAPAN DE ZARAGOZA		554,940.9
Terreno (Lotes 7 Y 8)	47	96,581.3
Terreno (Lotes 14 Y 15)	151	301,572.7
Infraestructura		104,970.3
Edificio Sede		51,816.6
RANCHO ARROYO		107,174.0
Terreno	1,881	106,494.3
Infraestructura		679.7
BODEGA		
Bodega Tejupilco	2	8,988.0
Total	2,743	829,930.2

- **Inversiones Financieras**

No aplica.

Derechos a Recibir Efectivo o Equivalente a Largo Plazo

Se cuenta con Documentos por Cobrar a Largo Plazo, en la que se registran las ventas a crédito, cuyos vencimientos son mayores a 12 meses y van de 24, 36 o 48 meses relacionados a continuación:

Concepto	Importe Parcial	Importe
Documentos por Cobrar		17,556.4
Parque Industrial Jilotepec	5,188.8	
Polytubos de México, S.A.	43.4	
El Puerto de Liverpool, S.A.B. de C.V.	5,145.4	
Parque Industrial Santa Bárbara	12,367.6	
Transportes Unidos del Centro, S.A. de C.V.	2,722.7	
Autotransportes Leo, S.A. de C.V. lote 6 mzna4	4,497.9	
Autotransportes Leo, S.A. de C.V. lote 1 mzna5	4,432.1	
Ramiro Colín Rivera	714.9	
Reservas de Dominio		460.7
Parque Industrial El Cerrillo II	3.6	
Montacargas y Polipastos, S.A. de C.V.	0.1	
Industria Mexicana de Plásticos Olympia, S.A.	3.3	
José J. Reyes y José A .Silva	0.2	
Parque Industrial Jilotepec	42.1	
Carolina Arredondo	0.5	
Alfonso Barrera S.	0.5	
Comunicaciones Celulares Integrales, S.A. de C.V.	0.5	
Star Products, S.A. de C.V.	4.2	
Gribsa Inmobiliaria, S.A. de C.V.	19.1	
Derequim, S.A. de C.V.	17.3	
Parque Industrial Ixtlahuaca	46.3	
Simón Cohen Hamui	8.0	
Claudia Xóchitl López Colín	4.7	
Concretos Benítez, S.A. de C.V.	6.4	
José Marco Salinas García	18.0	
Construcciones y Estructuras Aplicadas, S.A. de C.V.	9.2	
Parque Industrial Santa Margarita, Ixtlahuaca	51.6	

F I D E P A R

Aurovida Farmacéutica, S.A. de C.V.	41.1	
Servicios, Tecnología y Organización, S.A. de C.V.	10.5	
Parque Industrial San Cayetano	202.1	
Alimentos Sello Rojo, S.A. de C.V.	23.2	
Farmacéutica Hispanoamericana, S.A. de C.V.	178.9	
Parque Industrial Santa Bárbara	115.0	
Elsa Alcántara Melchor	2.1	
Transportes Unidos del Centro, S.A. de C.V.	48.8	
Autotransportes Leo, S.A. de C.V. lote 6 mzna4	32.6	
Autotransportes Leo, S.A. de C.V. lote 1 mzna5	26.7	
Ramiro Colín Rivera	4.8	
Juicios Legales	250.1	250.1
Trámites legales Polytubos	2.0	
Autokimia, S.A. de C.V.	248.1	
Programa de Creación de Empleos en Zonas Marginadas	42,433.7	42,433.7
Domingo de Jesús García Monroy, Reciclados de Toluca, S.A. de C.V.	12,691.2	
Heat and Eat Mexicana, S.A. de C.V.	14,742.5	
Pastas, Botanas Alimenticia Gretica, S.A. de C.V.	15,000.0	
Total		60,700.9

- **Bienes Muebles, Inmuebles e Intangibles**

En este rubro se encuentran integradas las cuentas de Construcciones en Proceso en bienes de dominio público y bienes propios, las cuales se derivan de las obras que se encuentran en proceso a la fecha, Bienes Inmuebles y Bienes Muebles, Depreciación Acumulada.

Concepto	Importe
Construcciones en Proceso en Bienes Propios	6,490.1
Construcción de infraestructura vial de la calle Tecnológico, tramo para dar frente a GM y SIADSA, del Parque Industrial Santa Bárbara, Atlacomulco, México	6,490.1

Las cifras que muestran los Estados Financieros adjuntos, están presentados sobre la base del costo histórico, con excepción del activo fijo, su depreciación acumulada y del ejercicio que fueron actualizados con base en la circular de información financiera para el reconocimiento de los efectos de la inflación hasta el ejercicio de 2007; y con base en el Manual Único de Contabilidad Gubernamental para las Dependencias y Entidades Públicas del Gobierno y Municipios del Estado de México, tomando como referencia la NIF B-10 emitida por el Consejo Mexicano para la Investigación y Desarrollo de Normas de Información Financiera, A.C. a partir del ejercicio de 2008 no se aplica el procedimiento de revaluación de los Estados Financieros de los Entes Gubernamentales.

Integración de la Cuenta de Bienes Inmuebles		
Concepto	Subtotal	Importe
TERRENOS:		1,057.5
Revaluación	827.3	
Valor Histórico, Terreno FIDEPAR	230.2	
EDIFICIOS		4,752.6
Revaluación Edificios	2,542.7	
Valor Histórico Edificios FIDEPAR	1,443.8	
Valor Histórico Archivo San Antonio Buenavista	766.1	
DEPRECIACIÓN DE BIENES INMUEBLES		-
		4,246.5
Depreciación Acumulada de Edificios	1,957.1	
Depreciación Revaluada de Edificios	2,289.4	

Integración de la Cuenta de Bienes Muebles		
Concepto	Subtotal	Importe
Mobiliario y Equipo de Administración		1,412.4
Revaluación Equipo de Cómputo y Accesorios	31.9	
Revaluación Mobiliario y Equipo de Oficina	141.2	
Valor Histórico Equipo de Cómputo y Accesorios	887.4	
Valor Histórico Mobiliario y Equipo de Oficina	351.9	

Concepto	Subtotal	Importe
Equipo de Transporte		1,592.2

F I D E P A R

Valor Histórico Vehículos	1,460.5	
Revaluación Vehículos	131.7	
Maquinaria, Otros Equipos y Herramientas		53.5
Revaluación Equipo Eléctrico y Electrónico de Oficina	0.2	
Revaluación Instrumentos y Aparatos de Medición	8.6	
Revaluación Maquinaria y Equipo Industrial	0.0	
Valor Histórico Equipo Eléctrico y Electrónico de Oficina	22.7	
Valor Histórico Instrumentos y Aparatos de Medición	22.0	
Depreciación de Bienes Muebles		2,746.7
Depreciación Acumulada:	2,433.4	
Mobiliario y Equipo de Oficina	170.2	
Equipo de Cómputo	830.6	
Vehículos	1,389.4	
Instrumentos y Aparatos de Medición	22.0	
Equipo Eléctrico y Electrónico de Oficina	21.2	
Depreciación Revaluada:	313.3	
Mobiliario y Equipo De Oficina	140.3	
Equipo de Cómputo	31.9	
Vehículos	132.3	
Instrumentos y Aparatos de Medición	8.6	
Equipo Eléctrico y Electrónico de Oficina	0.2	

La depreciación se calcula por el método de línea recta a partir del mes siguiente al de su adquisición, sobre las tasas que establece el Manual Único de Contabilidad Gubernamental para las Dependencias y Entidades Públicas del Gobierno y Municipios del Estado de México, que para mayor detalle se enuncian a continuación:

Porcentajes de Depreciación

Concepto	% Anual
Vehículos	10%
Equipo de Cómputo	20%
Mobiliario y Equipo de Oficina	3%
Edificios	2%
Maquinaria	10%

El Resto

10%

La cuenta de Activos Diferidos se integra principalmente por la cuenta de Costo de Ventas por Aplicar, la cual se utiliza como contrapartida cuando se registran las ventas a crédito, que refleja el costo del terreno y la infraestructura de los lotes industriales vendidos en los diferentes parques que administra el FIDEPAR, la cual se disminuye con los pagos mensuales que realizan los clientes, afectándose al costo de ventas del ejercicio que corresponda, se enuncia en miles de pesos la integración del rubro de Otros Activos:

Concepto	Monto
Otros Activos Diferidos	4,506.2
Costo de Ventas por Aplicar	4,474.7
Claudia X. López Colín	3.6
Star Productss, S.A. de C.V.	3.7
Concretos Benítez, S.A. de C.V.	3.5
Alimentos Sello Rojo del Norte, S.A. de C.V.	13.7
José Marco Salinas García	14.6
Construcciones y Estructuras Aplicadas, S.A. de C.V.	7.3
Gribsa Inmobiliaria, S.A. de C.V.	0.7
Aurovida Farmacéutica, S.A. de C.V.	3.2
Derequim, S.A. de C.V.	0.5
Elsa Alcántara Melchor	44.4
Servicios, Tecnología y Organización, S.A. de C.V.	1.6
Farmacéutica Hispanoamericana, S.A. de C.V.	58.6
El Puerto de Liverpool, S.A.B. de C.V.	18.0
Transportes Unidos del Centro, S.A. de C.V.	430.5
Autotransportes Leo, S.A. de C.V.	1,834.6
Autotransportes Leo, S.A. de C.V.	1,741.6
Ramiro Colín Rivera	294.6
Depósito en Garantía CFE	31.5
Depósito en Garantía pozo Santa Bárbara	31.5

- **Estimaciones y Deterioros**

No aplica.

- **Otros Activos**

No aplica.

PASIVO

Cuentas por Pagar a Corto Plazo

En el rubro de Cuentas por Pagar a corto plazo, se encuentran agrupadas la cuentas de Proveedores por pagar a corto plazo, Retenciones y contribuciones por pagar a corto plazo y Otras cuentas por pagar a corto plazo, en las que se reflejan las obligaciones y compromisos adquiridos por el fideicomiso, como son pago a proveedores de servicios, obra pública a desarrollar en bienes propios, retenciones por concepto de Impuesto Sobre la Renta y 2 y 5 al millar de obra pública, así como intereses generados provenientes de recursos federales y estatales, a continuación se muestra la integración de las mismas:

Contratistas por obras públicas por pagar a corto plazo	90 Días	180 Días	Menor e Igual a 365 Días	Total
Concretos y Asfaltos de México, S.A. de C.V.		8,144.1		8,144.1
Serviperf y Construcciones Hidráulicas, S.A. de C.V.	4.5			4.5
Constructora y Comercializadora Mayso, S.A. de C.V.	131.7			131.7
TOTAL	136.2	8,144.1		8,280.3

Retenciones y contribuciones por pagar a corto plazo	30 Días	60 Días	90 Días	Total
ISR Salarios	372.4			372.4
ISR Honorarios				-
Impuesto Sobre Erogaciones por Remuneraciones	88.3			88.3

CUENTA PÚBLICA DEL GOBIERNO, ORGANISMOS AUXILIARES Y AUTÓNOMOS DEL ESTADO DE MÉXICO 2021

al Trabajo Personal		
Seguro de Separación Individualizado		-
Retenciones de 2 al millar	12.6	12.6
Retenciones de 5 al millar CMIC	31.3	31.3
IVA por pagar	3.9	3.9
TOTAL	508.5	508.5

Otras Cuentas por pagar a Corto Plazo	90 Días	180 Días	Menor e Igual a 365 Días	Mayor a 365 Días	Total
Finiquito laboral Heriberto Cruz Figueroa		24.4			24.4
Finiquito laboral Verónica Bautista Salgado		29.7			29.7
Finiquito laboral Luciano Medina Eleno		38.3			38.3
Finiquito Raymundo Martínez Palacios		5.1			5.1
Finiquito Mario Ricardo Sánchez Alcaraz		0.3			0.3
Proyecto de Creación de Empleos en Zonas Marginadas Heat And Eat Mexicana, S.A. de C.V.			5.9		5.9
Hsbc Programa de Creación de Empleos en Zonas Marginadas, Federal Cta.4045935798			201.1		201.1
Intereses de cuentas de Pad 2018		0.0			0.0
Solloa Nexia, S.C. Despacho Auditores	60.3	23.2			83.5
Uninet, S.A. de C.V. (internet)	1.0				1.0
ATM Purity, S.A. de C.V. (Servicio limpieza)	20.0				20.0
Servicios Broxel, S.A. de C.V. (combustible)	22.5				22.5
Banco Santander México, S.A. (honorarios fiduciario 4to trimestre)	62.8				62.8
CFE Servicio energía eléctrica Oficinas	12.0				12.0
Gobierno del Estado de México, reconocimientos 2021	22.0				22.0
Total	200.6	121.0	207.0		528.6

En el rubro de Fondos de Bienes de Terceros en Administración y/o en Garantía a corto y largo plazo, se encuentran depósitos en garantía por arrendamiento de naves industriales.

Fondos de Garantía a Corto Plazo	Importe
----------------------------------	---------

F I D E P A R

Autokimia, S.A. de C.V.	28.7
Total	28.7

2. ESTADO DE ACTIVIDADES

Ingresos de Gestión

En el rubro de Ingresos de Gestión se tienen los ingresos por venta de bienes y servicios, actividad preponderante del FIDEPAR, el cual en este ejercicio de acuerdo al Convenio de Colaboración Administrativa celebrado con el Gobierno del Estado de México por conducto de la Secretaría de Finanzas se convierten en subsidio estatal, el monto que se reporta en este ejercicio es la cantidad que se generó de ingresos, asimismo dentro del Subsidio se encuentran las transferencias estatales de gasto corriente. Se muestra a continuación la integración del rubro expresadas en miles de pesos:

Concepto	Importe
Ingresos por Venta de Bienes y Prestación de Servicios	511.2
Transferencias, Asignaciones Subsidios y Otras Ayudas	64,447.8

En las cuentas de Otras Inversiones y Otros ingresos y beneficios varios, en el primer caso se derivan de los productos obtenidos por los recursos invertidos a plazo, y en otros ingresos se derivan de intereses por financiamiento e intereses moratorios de las ventas a crédito.

Concepto	Importe
Productos	76.0
Otros Ingresos y Beneficios Varios	44.9

Gastos y Otras Pérdidas

Aun cuando no se han obtenido los ingresos proyectados por ventas, motivados por la falta de infraestructura y regularización de los parques industriales donde se cuenta con superficie disponible para venta, se cubren los gastos necesarios para su funcionamiento y continuación de su objetivo, la afectación otros gastos y pérdidas extraordinarias, con lo cual el fideicomiso reporta un ahorro.

Concepto	Importe
Gastos de Funcionamiento	24,861.2
Servicios Personales	17,737.5
Materiales y Suministros	706.6
Servicios Generales	6,417.1
Otros Gastos y Pérdidas Extraordinarias	5,613.4
Inversión Pública no Capitalizable	12,343.5

3. ESTADO DE VARIACIÓN EN LA HACIENDA PÚBLICA

El patrimonio del FIDEPAR, se integra de la siguiente forma:

Aportación estatal derivado de la creación del fideicomiso, aportaciones iniciales de bienes inmuebles que conformaron el Inventario para Ventas, del cual se fueron obteniendo los recursos propios y reflejados hasta la fecha en Resultado de Ejercicios Anteriores, así como la cuenta Resultado del ejercicio, desglosándose de la siguiente forma:

Patrimonio Contribuido	Importe
Aportaciones	70.0
Patrimonio Generado	Importe
Resultado del Ejercicio (Ahorro/Desahorro)	22,261.8
Resultado de Ejercicios Anteriores	859,927.7
Revalúos	2,995.7
Suma	885,185.2

4. ESTADO DE FLUJOS DE EFECTIVO

1. Efectivo y Equivalentes

El análisis de los saldos inicial y final que figuran en la última parte del Estado de Flujo de Efectivo en la cuenta de efectivo y equivalentes es como sigue:

	2021	2020
Efectivo en Bancos –Tesorería	4,163.4	445.9
Efectivo en Bancos- Dependencias		
Inversiones temporales (hasta 3 meses)	2,096.4	6,198.9
Fondos con afectación específica		
Depósitos de fondos de terceros y otros		
Total de Efectivo y Equivalentes	6,259.8	6,644.8

2. Adquisición de Bienes Muebles

Durante el periodo de enero a diciembre de 2021, no se realizaron adquisiciones de bienes muebles.

3. Conciliación de los Flujos de Efectivo

Integración de Flujo de Efectivo	Al 31 de Diciembre de 2021	2020
Flujos Netos de Efectivo por Actividades de Operación	22,261.8	19,661.4
Flujos Netos de Efectivo por Actividades de Inversión	-22,646.8	-34,187.0
Flujos Netos de Efectivo por Actividades de Financiamiento	0.0	0.0
Efectivo y Equivalentes al Efectivo al Inicio del Ejercicio	6,644.8	21,170.4
Efectivo y Equivalentes al Efectivo al Final del Ejercicio	6,259.8	6,644.8

5. CONCILIACIÓN ENTRE LOS INGRESOS PRESUPUESTARIOS Y CONTABLES, ASÍ COMO ENTRE LOS EGRESOS PRESUPUESTARIOS Y LOS GASTOS CONTABLES

Fideicomiso para el Desarrollo de Parques y Zonas Industriales en el Estado de México Conciliación entre los Ingresos Presupuestarios y Contables Correspondiente del 1 de Enero al 31 de Diciembre de 2021 (Miles de Pesos)	
1. Ingresos Presupuestarios	78,132.4
2. Más Ingresos Contables no Presupuestarios	0.0
Ingresos Financieros	
Incremento por Variación de Inventarios	
Disminución del Exceso de Estimaciones por Pérdida o Deterioro u Obsolescencia	
Disminución del Exceso de Provisiones	
Otros Ingresos y Beneficios Varios	
Otros Ingresos Contables no Presupuestarios	
3. Menos Ingresos Presupuestarios no Contables	13,052.5
Aprovechamientos Patrimoniales	
Ingresos Derivados de Financiamientos	11,641.7
Otros Ingresos Presupuestarios no Contables	1,410.8
4. Ingresos Contables (4 = 1 + 2 - 3)	65,079.9

F I D E P A R

Fideicomiso para el Desarrollo de Parques y Zonas Industriales en el Estado de México Conciliación entre los Egresos Presupuestarios y los Gastos Contables Correspondiente del 1 de Enero al 31 de Diciembre de 2021 (Miles de Pesos)	
1.- Total de Egresos Presupuestarios	74,383.3
2.- Menos Egresos Presupuestarios no Contables	37,178.6
Materias Primas y Materiales de Producción y Comercialización	
Materiales y Suministros	
Mobiliario y Equipo de Administración	
Mobiliario y Equipo Educativo y Recreativo	
Equipo e Instrumental Médico y de Laboratorio	
Vehículos y Equipo de Transporte	
Equipo de Defensa y Seguridad	
Maquinaria, Otros Equipos y Herramientas	
Activos Biológicos	
Bienes Inmuebles	
Activos Intangibles	
Obra Pública en Bienes de Dominio Público	
Obra Pública en Bienes Propios	33,888.9
Acciones y Participaciones de Capital	
Compra de Títulos y Valores	
Concesión de Préstamos	
Inversiones en Fideicomisos, Mandatos y Otros Análogos	
Provisiones para Contingencias y Otras Erogaciones Especiales	
Amortización de la Deuda Pública	
Adeudos de Ejercicios Fiscales Anteriores (ADEFAS)	3,289.7
Otros Egresos Presupuestales no Contables	
3. Más Gastos Contables no Presupuestales	5,613.4
Estimaciones, Depreciaciones, Deterioros, Obsolescencia y Amortizaciones	246.6
Provisiones	
Disminución de Inventarios	
Aumento por Insuficiencia de Estimaciones por Pérdida o Deterioro u Obsolescencia	
Aumento por Insuficiencia de Provisiones	
Otros Gastos	
Otros Gastos Contables no Presupuestales	5,366.8
4. Total de Gasto Contable (4 = 1 - 2 + 3)	42,818.1

NOTAS DE MEMORIA (CUENTAS DE ORDEN)

Fideicomiso para el Desarrollo de Parques y Zonas Industriales en el Estado de México		
CUENTAS DE ORDEN CONTABLES		
(Miles de Pesos)		
	<u>2021</u>	<u>2020</u>
CUENTAS DEUDORAS		
Almacén		
Cuentas de Control de Organismos Auxiliares		
Bienes Muebles e Inmuebles en Comodato		
	<u>0.0</u>	<u>0.0</u>
CUENTAS ACREEDORAS		
Artículos Disponibles por el Almacén		
Organismos Auxiliares Cuenta de Control		
Comodato de Bienes Muebles e Inmuebles		
	<u>0.0</u>	<u>0.0</u>

F I D E P A R

Fideicomiso para el Desarrollo de Parques y Zonas Industriales en el Estado de México
CUENTAS DE ORDEN PRESUPUESTALES
(Miles de Pesos)

	<u>2 0 2 1</u>	<u>2 0 2 0</u>
CUENTAS DEUDORAS		
Ley de Ingresos Estimada	92,173.5	78,446.3
Presupuesto de Egresos por Ejercer de Gastos de Funcionamiento	10,021.7	9,856.4
Presupuesto de Egresos Devengado de Gasto de Funcionamiento	312.1	254.1
Presupuesto de Egresos Pagado de Gastos de Funcionamiento	24,549.1	23,286.2
Presupuestos de Egresos por Ejercer de Inversión Pública	7,463.7	339.8
Presupuesto de Egresos Devengado de Inversión Pública	8,394.5	2,660.2
Presupuesto de Egresos Pagado de Inversión Pública	37,837.9	16,452.0
Presupuesto de Egresos por Ejercer de Intereses, Comisiones y Otros Gastos de la Deuda Pública	304.7	
Presupuesto de Egresos Pagado de Intereses, Comisiones y Otros Gastos de la Deuda Pública	<u>3,289.7</u>	<u>25,597.6</u>
	<u>184,346.9</u>	<u>156,892.6</u>
CUENTAS ACREEDORAS		
Ley de Ingresos por Ejecutar	14,041.1	6,530.2
Ley de Ingresos Recaudado	78,132.4	71,916.1
Presupuesto de Egresos Aprobado de Gastos de Funcionamiento	34,882.9	33,396.7
Presupuesto de Egresos Aprobado de Intereses, Comisiones y Otros Gastos de la Deuda Pública	3,594.4	25,597.6
Presupuesto de Egresos Aprobado de Inversión Pública	53,696.1	19,452.0
	<u>184,346.9</u>	<u>156,892.6</u>

NOTAS DE GESTIÓN ADMINISTRATIVA

1. INTRODUCCIÓN

El ejercicio 2021, estuvo impactado por la incertidumbre económica, por lo que el GEM, en previsión de los efectos que pudiesen tener en el presupuesto Estatal, reforzó las medidas de austeridad, racionalidad y disciplina presupuestal, con el Acuerdo para la Contención del Gasto y Ahorro Presupuestario en la Administración Pública Estatal para el Ejercicio Fiscal 2021.

2. PANORAMA ECONÓMICO FINANCIERO

Durante el ejercicio 2021, se operó con ahorro, derivado de los ingresos por ventas de lotes industriales en los diferentes parques que administra el FIDEPAR, no obstante existen pendientes en infraestructura y regularización en donde se cuenta con superficie disponible para venta.

3. AUTORIZACIÓN E HISTORIA

a) Fecha de Creación del Ente.

El Fideicomiso para el Desarrollo de Parques y Zonas Industriales en el Estado de México (FIDEPAR), está legalmente constituido mediante la celebración de un contrato de administración entre el Gobierno del Estado de México y el Banco Santander Mexicano, S.A., institución de Banca Múltiple, Grupo Financiero Santander Mexicano, con fecha 10 de agosto de 1982.

Se tiene contrato protocolizado mediante Escritura Pública número 4337, volumen 73 especial de fecha 4 de mayo de 1983, otorgada ante Notario Público e inscrita bajo la partida 49-3014 del volumen 211, libro primero sección primera, foja 13, fecha 11 de junio de 1984 del Registro Público de la Propiedad y del Comercio de Toluca.

b) Principales Cambios en su Estructura.

Convenio modificatorio al contrato de fideicomiso número F/2112506, mediante escritura pública número 5412, volumen 192 especial, de fecha 18 de diciembre del año 2006, otorgada ante notario público número 68 del Estado de México, inscrito en el Registro Público de la Propiedad del Distrito de Toluca, Estado de México, bajo la partida número 253, volumen 262, libro segundo de fecha 16 de mayo del año 2007.

Convenio modificatorio al contrato de fideicomiso número F/2112506, mediante escritura pública número 8231, volumen 115 protocolo especial, de fecha 11 de septiembre del año 2013, otorgada ante notario público número 144 del Estado de México, inscrito en el Registro Público de la Propiedad de Toluca, Estado de México, bajo el folio real electrónico 00236134 en fecha 2 de octubre del año 2013.

4. ORGANIZACIÓN Y OBJETO SOCIAL

a) Objeto Social

Desarrollar y promover la realización de parques industriales; propiciar la atención a los industriales establecidos en el Estado, en forma primordial hacia la mediana y gran industria; gestionar el desarrollo de la infraestructura que apoye el crecimiento de la empresa establecida y la llegada de nuevos proyectos.

b) Principal Actividad

Promover y fomentar el fortalecimiento y modernización del sector industrial del Estado, para contar con un aparato productivo, integrado, diversificado y competitivo, que apoye el desarrollo de la mediana y gran industria, mediante la creación y desarrollo de parques y zonas industriales bajo la administración del fideicomiso.

c) Ejercicio Fiscal

Durante el ejercicio 2021, el FIDEPAR continuó con las funciones propias como la transmisión a terceros de los lotes de terrenos y construcciones derivados del cumplimiento de los contratos de promesa de compraventa finiquitados.

d) Régimen Jurídico

El FIDEPAR es un organismo auxiliar descentralizado de la Secretaría de Desarrollo Económico con personalidad jurídica propia.

e) El FIDEPAR no es sujeto del Impuesto Sobre la Renta, por ser una persona moral sin fines de lucro, no obstante se encuentra obligado a efectuar las retenciones y enterarlas conforme lo establece el artículo 96 de la Ley del Impuesto Sobre la Renta.

Por otra parte, aunque el fideicomiso no se encuentra obligado al Impuesto del Valor Agregado, en el momento de efectuar el desglose en las facturas que emite por las ventas de lotes industriales, como por la recuperación de los mantenimientos efectuados en los parques industriales en los que ya se encuentran instalados los clientes, se encuentra obligado a efectuar la declaración mensual

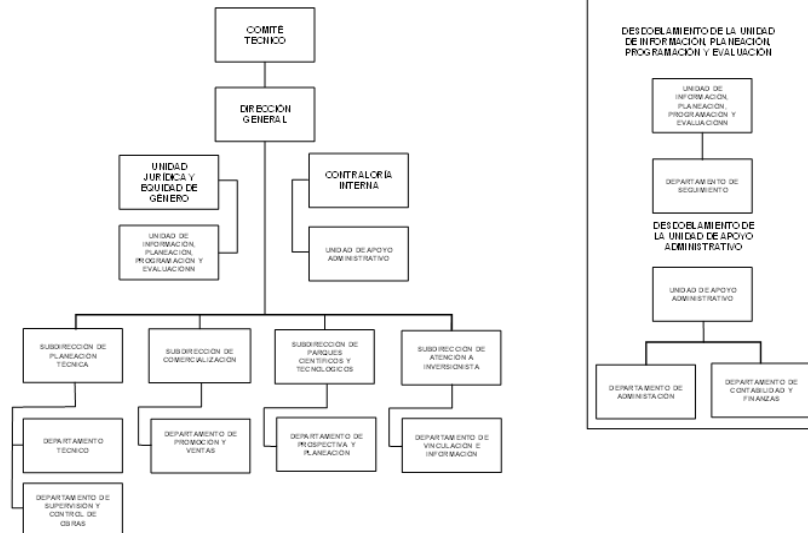
También existe la obligación de enterar el Impuesto Sobre Erogaciones por Remuneraciones al Trabajo Personal, de acuerdo a lo establecido en el Título Tercero, Capítulo Primero, Sección Primera del Código Financiero del Estado de México vigente.

f) Estructura Organizacional Básica

Organigrama del Fideicomiso para el Desarrollo de Parques y Zonas Industriales en el Estado de México.

FIDEICOMISO PARA EL DESARROLLO DE PARQUES Y
ZONAS INDUSTRIALES EN EL ESTADO DE MÉXICO

ORGANIGRAMA



g) Fideicomisos, mandatos y análogos de los cuales es fideicomitente o fideicomisario.

El FIDEPAR solo participa como fideicomitente del propio fideicomiso, no se tienen fideicomisos adicionales.

5. BASES DE PREPARACIÓN DE LOS ESTADOS FINANCIEROS

Los estados financieros del FIDEPAR, son preparados conforme a la normatividad por el Consejo Nacional de Armonización Contable en cumplimiento a lo dispuesto por la Ley General de Contabilidad Gubernamental.

Los Estados Financieros del FIDEPAR, son preparados conforme a los postulados básicos y criterios contables establecidos en el Manual Único de Contabilidad Gubernamental para las Dependencias y Entidades Públicas del Gobierno y Municipios del Estado de México.

Postulados Básicos

Los Estados Financieros del FIDEPAR, se formulan con base en los Postulados Básicos de Contabilidad Gubernamental en cumplimiento a lo dispuesto por la Ley General de Contabilidad Gubernamental.

6. POLÍTICAS DE CONTABILIDAD SIGNIFICATIVAS

a) Los Estados Financieros del FIDEPAR, están presentados sobre la base del costo histórico, con excepción del activo fijo, su depreciación acumulada y del ejercicio que fueron actualizados con base en la circular de información financiera para el reconocimiento de los efectos de la inflación hasta el ejercicio de 2007; y con base en el Manual Único de Contabilidad Gubernamental para las Dependencias y Entidades Públicas del Gobierno y Municipios del Estado de México, tomando como referencia la NIF B-10 emitida por el Consejo Mexicano para la Investigación y Desarrollo de Normas de Información Financiera, A.C., a partir del ejercicio de 2008 no se aplica el procedimiento de revaluación de los Estados Financieros de los Entes Gubernamentales.

La depreciación se calcula por el método de línea recta a partir del mes siguiente al de su adquisición, sobre las tasas que establece el Manual Único de Contabilidad Gubernamental para las Dependencias y Entidades Públicas del Gobierno y Municipios del Estado de México.

- b) Durante el ejercicio 2021, el FIDEPAR no realizó operaciones en el extranjero.
- c) Hasta el cierre del ejercicio fiscal 2021, el FIDEPAR no cuenta con inversiones en acciones en el sector paraestatal.
- d) El Inventario de Mercancías para Venta se tiene registrado a valor histórico, consecuentemente el costo de lo vendido es similar.
- e) El FIDEPAR no registra reserva actuarial por beneficios a empleados.
- f) El FIDEPAR no registra provisiones.
- g) El FIDEPAR no registra reservas de ningún tipo.

- h) Durante el ejercicio 2021, no se presentaron cambios en políticas contables y corrección de errores.
- i) Durante el ejercicio 2021, el FIDEPAR no efectuó cancelación de saldos, con motivo de depuración de cuentas de pasivo.

7. POSICIÓN EN MONEDA EXTRANJERA Y PROTECCIÓN POR RIESGO CAMBIARIO

No aplica.

8. REPORTE ANALÍTICO DEL ACTIVO

- a) De acuerdo a lo establecido en las Políticas de Registro del Manual Único de Contabilidad Gubernamental para las Dependencias y Entidades Públicas del Gobierno y Municipios del Estado de México, el FIDEPAR aplica los porcentajes de depreciación que se incluyen en el mismo y se enuncian en las notas de desglose al Estado de Situación Financiera.
- b) Durante el ejercicio 2021, no se presentaron cambios en el porcentaje de depreciación.
- c) No se realizaron gastos de capitalización en el ejercicio 2021.
- d) El FIDEPAR no cuenta con cobertura para riesgos por tipo de cambio o tipo de interés de las inversiones financieras.
- e) El fideicomiso no contempla valor activado en el ejercicio de los bienes construidos por la entidad.
- f) En el ejercicio 2021, el FIDEPAR no presentó circunstancias de carácter significativo que afecten el activo, tales como bienes en garantía, señalados en embargos, litigios, títulos de inversiones entregados en garantías, baja significativa del valor de inversiones financieras, etc.

9. FIDEICOMISOS, MANDATOS Y ANÁLOGOS

No aplica.

10. REPORTE DE RECAUDACIÓN

Durante el ejercicio 2021, los ingresos recaudados por 61 millones 166.1 miles de pesos correspondieron a recursos estatales, los cuales se integran: en Transferencias, asignaciones, subsidios y otras ayudas, se recaudaron 47 millones 481.5 miles de pesos, 511.2 miles de pesos de ingresos por venta de bienes y servicios y 13 millones 173.4 miles de pesos de otros ingresos y beneficios.

11. INFORMACIÓN SOBRE LA DEUDA Y EL REPORTE ANALÍTICO DE LA DEUDA

No aplica.

12. CALIFICACIONES OTORGADAS

No aplica.

13. PROCESO DE MEJORA

a) Principales Políticas de Control Interno.

Se cuenta con Manual de Organización del FIDEPAR.

b) Medidas de desempeño financiero, metas y alcance.

Las aplicables de la Legislación Estatal del ejercicio correspondiente.

14. INFORMACIÓN POR SEGMENTOS

No aplica.

15. EVENTOS POSTERIORES AL CIERRE

No aplica.

16. PARTES RELACIONADAS

No existen partes relacionadas que pudieran ejercer influencia significativa sobre la toma de decisiones financieras y operativas.

17. RESPONSABILIDAD SOBRE LA PRESENTACIÓN RAZONABLE DE LOS ESTADOS FINANCIEROS

“Bajo protesta de decir verdad declaramos que los Estados Financieros y sus notas, son razonablemente correctos y son responsabilidad del emisor”.

El Dictamen de los Estados Financieros correspondiente al ejercicio 2021, estuvo a cargo del Despacho Solloa Nexia, S.A., el cual informó que los Estados Financieros presentan razonablemente, en todos los aspectos materiales, la situación financiera del Fideicomiso.

F I D E P A R

INFORMACIÓN

PRESUPUESTARIA

F I D E P A R

NOTA INGRESO PRESUPUESTAL

Con fundamento en la Fracción XXX del Artículo 61 de la Constitución Política del Estado Libre y Soberano de México que a la letra dice:

“Artículo 61.- Son facultades y obligaciones de la Legislatura:

...

XXX. Aprobar anualmente el Presupuesto de Egresos del Estado, previo examen, discusión y, en su caso, modificación del Proyecto enviado por el Ejecutivo Estatal, una vez aprobadas las contribuciones establecidas en la Ley de Ingresos del Estado, a más tardar el 15 de diciembre, o hasta el 31 del mismo mes, cuando inicie el periodo constitucional el Ejecutivo Federal. En el Presupuesto de Egresos se dispondrá de las medidas apropiadas para vigilar su correcta aplicación.

Si cumplidos los plazos a que se refiere el párrafo anterior no se hubieren aprobado los ordenamientos jurídico financieros referidos, seguirán en vigor hasta el 31 de enero del ejercicio fiscal inmediato siguiente los expedidos para el ejercicio fiscal inmediato anterior al de las iniciativas en discusión. En el caso de la Ley de Ingresos del Estado, sólo seguirán vigentes aquellos rubros que no se hayan visto afectados por la entrada en vigor de los ordenamientos legales correspondientes de carácter federal...”

Considerando que la Ley de Ingresos del Estado de México para el ejercicio fiscal del año 2021, fue autorizada mediante decreto número 233 de fecha 26 de enero y de acuerdo al Segundo Transitorio de la misma que a la letra dice:

TRANSITORIOS

...

“SEGUNDO.- Esta Ley entrará en vigor al día siguiente de su publicación.”

...

La Ley de Ingresos del Estado de México para el ejercicio fiscal del año 2021 entró en vigor el 27 de enero de 2021, y al amparo de la disposición Constitucional antes mencionada, se recibieron los ingresos necesarios para cubrir las erogaciones previstas en el Presupuesto de Egresos del año inmediato anterior por un monto de 1 millón 410.8 miles de pesos, mismos que sirvieron para sufragar las erogaciones de gasto corriente realizadas en el mes de Enero de 2021.

NOTA EGRESO PRESUPUESTAL

Con fundamento en la Fracción XXX del Artículo 61 de la Constitución Política del Estado Libre y Soberano de México que a la letra dice:

"Artículo 61.- Son facultades y obligaciones de la Legislatura:

...

XXX. Aprobar anualmente el Presupuesto de Egresos del Estado, previo examen, discusión y, en su caso, modificación del Proyecto enviado por el Ejecutivo Estatal, una vez aprobadas las contribuciones establecidas en la Ley de Ingresos del Estado, a más tardar el 15 de diciembre, o hasta el 31 del mismo mes, cuando inicie el periodo constitucional el Ejecutivo Federal. En el Presupuesto de Egresos se dispondrá de las medidas apropiadas para vigilar su correcta aplicación.

Si cumplidos los plazos a que se refiere el párrafo anterior no se hubieren aprobado los ordenamientos jurídico financieros referidos, seguirán en vigor hasta el 31 de enero del ejercicio fiscal inmediato siguiente los expedidos para el ejercicio fiscal inmediato anterior al de las iniciativas en discusión... En el caso del Presupuesto de Egresos, la extensión de su vigencia se entenderá referida únicamente a lo relativo al gasto corriente."

Considerando que el Presupuesto de Egresos del Gobierno del Estado de México para el ejercicio fiscal del año 2021, fue autorizado mediante decreto número 236 de fecha 26 de enero y de acuerdo al Segundo Transitorio del mismo que a la letra dice:

TRANSITORIOS

...

"SEGUNDO. El presente Decreto entrará en vigor al día siguiente de su publicación."

...

El Presupuesto de Egresos del Gobierno del Estado de México para el ejercicio fiscal del año 2021 entró en vigor el 27 de Enero de 2021 y al amparo de la disposición Constitucional antes mencionada, se consideraron autorizadas las erogaciones de gasto corriente por un monto de 1 millón 397 mil pesos en el capítulo 1000 "Servicios Personales", y 13.8 miles de pesos en el capítulo 3000 "Servicios Generales", para el periodo comprendido del 1 al 26 de enero de 2021.

F I D E P A R

Fideicomiso para el Desarrollo de Parques y Zonas Industriales en el Estado de México												
Ingresos y Egresos												
Del 1 de Enero al 31 de Diciembre de 2021												
(Miles de pesos)												
CONCEPTO	AUTORIZADO	ASIGNADO	%	AMPLIACIÓN	REDUCCIÓN	AUTORIZADO FINAL	%	PRESUPUESTO EJERCIDO	%	VARIACIÓN INICIAL	%	VARIACIÓN MODIFICADO
INGRESOS:	86,359.9	87,770.7	100.0	22,736.1	18,333.3	92,173.5	100.0	78,132.4	100.0	-9,638.3	-11.0	-14,041.1
Superávit Ejercicio Anterior		1,410.8						1,410.8				
Ordinarios	86,359.9	86,359.9	98.4	16,638.0	18,333.3	84,664.6	91.9	65,079.9	83.3	-21,280.0	-24.6	-19,584.7
Estatales	86,359.9	86,359.9	98.4	16,638.0	18,333.3	84,664.6	91.9	65,079.9	83.3	-21,280.0	-24.6	-19,584.7
- Tributarios												
Impuestos sobre Erogaciones												
Impuestos sobre Tenencia												
Otros Impuestos y Accesorios												
- No Tributarios	.0	.0	.0	.0	.0	.0	.0	76.0	.1	76.0	#DIV/0!	76.0
Derechos												
Sector Central												
Organismos Auxiliares												
Aportaciones de Mejoras												
Productos	.0	.0	.0	.0	.0	.0	.0	76.0	.1	76.0		
Aprovechamientos	.0	.0	.0	.0	.0	.0	.0	.0	.0	.0	#DIV/0!	.0
Ingresos Financieros												
Aportaciones y Cuotas de Seguridad Social												
Ingreso por Venta de Bienes y Servicios	30,902.2	30,902.2	35.2	.0	16,638.0	14,264.2	15.5	556.1	.7	-30,346.1	-98.2	-13,708.1
Transferencias, Asignaciones, Subsidio y Otras Ayudas	55,457.7	55,457.7	63.2	16,638.0	1,695.3	70,400.4	76.4	64,447.8	82.5	8,990.1	16.2	-5,952.6
Federales			.0	.0	.0	.0	.0	.0	.0	.0		.0
Participaciones Federales												
Fondos de Aportaciones Ramo 33			.0			.0	.0	.0	.0	.0		
Otros Apoyos Federales			.0			.0	.0	.0	.0	.0		.0
Extraordinarios			.0	6,098.1	.0	6,098.1	6.6	11,641.7	14.9	11,641.7	13.3	5,543.6
Generación de Adefas	.0	.0	.0	6,098.1	.0	6,098.1	6.6	11,641.7	14.9	11,641.7	13.3	5,543.6
Financiamientos						.0						
EGRESOS:	86,359.9	87,770.7	100.0	8,855.2	4,452.4	92,173.5	100.0	74,383.3	100.0	13,387.4	15.3	17,790.2
Poderes Legislativo y Judicial	.0	.0	.0	.0	.0	.0	.0	.0	.0	.0		.0
Poder Legislativo												
Poder Judicial												
Gasto Total de Poder Ejecutivo	86,359.9	87,770.7	100.0	8,855.2	4,452.4	92,173.5	100.0	74,383.3	100.0	13,387.4	15.3	17,790.2
Gasto Programable:	86,359.9	87,770.7	100.0	5,260.8	4,452.4	88,579.1	96.1	71,093.6	95.6	16,677.1	19.0	17,485.5
Gasto Corriente	34,874.4	36,285.2	41.3	2,757.1	4,159.4	34,882.9	37.8	24,861.2	33.4	11,424.0	31.5	10,021.7
Servicios Personales	22,758.8	24,155.8	27.5	1,909.0	3,311.3	22,753.5	24.7	17,737.5	23.8	6,418.3	26.6	5,016.0
Gasto Operativo	12,115.6	12,129.4	13.8	848.1	848.1	12,129.4	13.2	7,123.7	9.6	5,005.7	41.3	5,005.7
- Materiales y Suministros	1,524.6	1,524.6	1.7	2.0	2.0	1,524.6	1.7	706.6	.9	818.0	53.7	818.0
- Servicios Generales	10,591.0	10,604.8	12.1	846.1	846.1	10,604.8	11.5	6,417.1	8.6	4,187.7	39.5	4,187.7
Transferencias	.0	.0	.0	.0	.0	.0	.0	.0	.0	.0		.0
- Organismos Autonomos			.0			.0	.0	.0	.0	.0		.0
- Subsidios y Apoyos			.0			.0	.0	.0	.0	.0		.0
Inversión Pública	51,485.5	51,485.5	58.7	2,503.7	293.0	53,696.2	58.3	46,232.4	62.2	5,253.1	10.2	7,463.8
- Bienes Muebles e Inmuebles	.0	.0	.0	.0	.0	.0	.0	.0	.0	.0		.0
- Obra Pública	51,485.5	51,485.5	58.7	2,503.7	293.0	53,696.2	58.3	46,232.4	62.2	5,253.1	10.2	7,463.8
- Inversión Financiera	.0	.0	.0	.0	.0	.0	.0	.0	.0	.0		.0
Gasto no Programable	.0	.0	.0	3,594.4	.0	3,594.4	3.9	3,289.7	4.4	-3,289.7		304.7
Transferencias a Municipios	.0	.0	.0	.0	.0	.0	.0	.0	.0	.0		.0
- Participaciones												
- Aportaciones del Ramo 33												
- Convenios												
Deuda Pública	.0	.0	.0	3,594.4	.0	3,594.4	3.9	3,289.7	4.4	-3,289.7		304.7
- Costo Financiero de la Deuda										.0		
- Amortizaciones										.0		
- Pago de Adefas	.0	.0	.0	3,594.4	.0	3,594.4	3.9	3,289.7	4.4	-3,289.7		
Superávit(+)/ Déficit (-)	.0	.0		13,880.9	13,880.9	.0		3,749.1		-3,749.1		-3,749.1
% de los Ingresos								4.8				

F I D E P A R

Fideicomiso para el Desarrollo de Parques y Zonas Industriales en el Estado de México
Estado Analítico de Ingresos
Del 1 de enero al 31 de diciembre de 2021
(Miles de pesos)

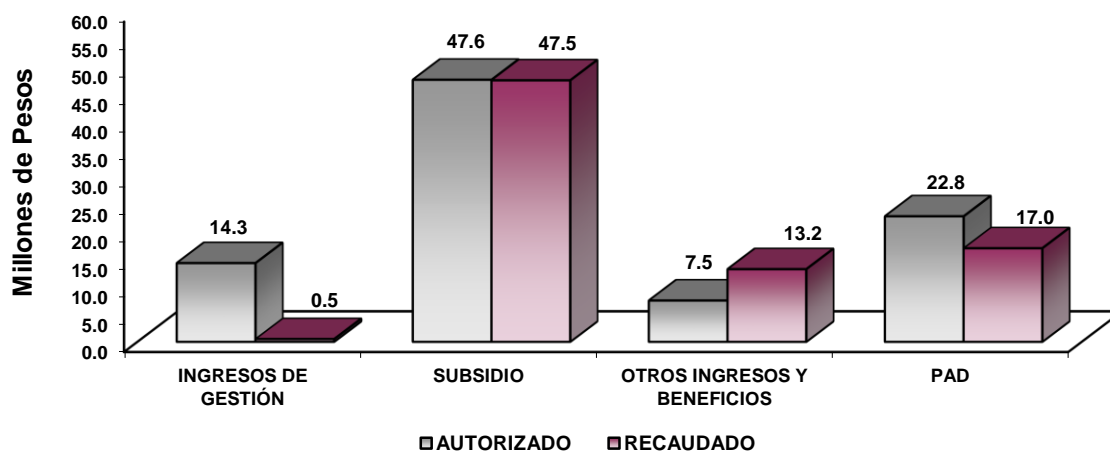
Rubro de Ingresos	Ingreso					Diferencia (6= 5 - 1)
	Estimado	Ampliaciones y Reducciones	Modificado	Devengado	Recaudado	
	(1)	(2)	(3= 1 + 2)	(4)	(5)	
Impuestos			.0			.0
Cuotas y Aportaciones de Seguridad Social			.0			.0
Contribuciones de Mejoras			.0			.0
Derechos			.0			.0
Productos	.0	.0	.0	76.0	76.0	76.0
Aprovechamientos	1,410.8	.0	1,410.8	1,455.7	1,455.7	44.9
Ingresos por Ventas de Bienes, Prestación de Servicios y Otros Ingresos	30,902.2	-16,638.0	14,264.2	511.2	511.2	-30,391.0
Participaciones, Aportaciones, Convenios, Incentivos Derivados de la Colaboración Fiscal y Fondos Distintos de Aportaciones			.0			.0
Transferencias, Asignaciones, Subsidios y Subvenciones, y Pensiones y Jubilaciones	55,457.7	14,942.7	70,400.4	64,447.8	64,447.8	8,990.1
Ingresos Derivados de Financiamientos		6,098.1	6,098.1	11,641.7	11,641.7	11,641.7
Total	87,770.7	4,402.8	92,173.5	78,132.4	78,132.4	-9,638.3
				Ingresos excedentes ¹		

Estado Analítico de Ingresos Por Fuente de Financiamiento	Ingreso					Diferencia (6= 5 - 1)
	Estimado	Ampliaciones y Reducciones	Modificado	Devengado	Recaudado	
	(1)	(2)	(3= 1 + 2)	(4)	(5)	
Ingresos del Poder Ejecutivo Federal o Estatal y de los Municipios	.0	.0	.0	.0	.0	.0
Impuestos			.0			.0
Cuotas y Aportaciones de Seguridad Social			.0			.0
Contribuciones de Mejoras			.0			.0
Derechos			.0			.0
Productos			.0			.0
Aprovechamientos			.0			.0
Participaciones, Aportaciones, Convenios, Incentivos Derivados de la Colaboración Fiscal y Fondos Distintos de Aportaciones			.0			.0
Transferencias, Asignaciones, Subsidios y Subvenciones, y Pensiones y Jubilaciones			.0			.0
Ingresos de los Entes Públicos de los Poderes Legislativo y Judicial, de los Órganos Autónomos y del Sector Paraestatal o Paramunicipal, así como de las Empresas Productivas del Estado	87,770.7	-1,695.3	86,075.4	66,490.7	66,490.7	-21,280.0
Cuotas y Aportaciones de Seguridad Social			.0			.0
Productos	.0	.0	.0	76.0	76.0	76.0
Ingresos por Venta de Bienes, Prestación de Servicios y Otros Ingresos	32,313.0	-16,638.0	15,675.0	1,966.9	1,966.9	-30,346.1
Transferencias, Asignaciones, Subsidios y Subvenciones, y Pensiones y Jubilaciones	55,457.7	14,942.7	70,400.4	64,447.8	64,447.8	8,990.1
Ingresos Derivados de Financiamiento	.0	6,098.1	6,098.1	11,641.7	11,641.7	11,641.7
Ingresos Derivados de Financiamientos		6,098.1	6,098.1	11,641.7	11,641.7	11,641.7
Total	87,770.7	4,402.8	92,173.5	78,132.4	78,132.4	-9,638.3
				Ingresos excedentes ¹		

CUENTA PÚBLICA DEL GOBIERNO, ORGANISMOS AUXILIARES Y AUTÓNOMOS DEL ESTADO DE MÉXICO 2021

Fideicomiso para el Desarrollo de Parques y Zonas Industriales en el Estado de México
INGRESOS
 (Miles de Pesos)

INGRESOS	AUTORIZADO	ASIGNADO	PRESUPUESTO 2021		TOTAL AUTORIZADO	RECAUDADO	VARIACIÓN	
			ASIGNACIONES Y/O AMPLIACIONES	REDUCCIONES Y/O DISMINUCIONES			IMPORTE	%
INGRESOS DE GESTIÓN	30,902.2	30,902.2		16,638.0	14,264.2	511.2	13,753.0	96.4
Ingresos por Venta de Bienes y Servicios	30,902.2	30,902.2		16,638.0	14,264.2	511.2	13,753.0	96.4
PARTICIPACIONES, APORTACIONES, TRANSFERENCIAS, ASIGNACIONES, SUBSIDIOS Y OTRAS AYUDAS	32,645.2	32,645.2	16,638.0	1,695.3	47,587.9	47,481.5	106.4	.2
Subsidio	32,645.2	32,645.2	16,638.0	1,695.3	47,587.9	47,481.5	106.4	.2
OTROS INGRESOS Y BENEFICIOS		1,410.8	6,098.1		7,508.9	13,173.4	-5,664.5	-75.4
Productos Financieros						76.0	-76.0	
Pasivos que se Generen como Resultado de Erogaciones que se Devengan en el Ejercicio Fiscal pero que queden Pendientes de Liquidar al Cierre del Mismo			3,594.4		3,594.4	9,138.0	-5,543.6	-154.2
Ingresos Diversos						44.9	-44.9	
Disponibilidades Financieras			2,503.7		2,503.7	2,503.7		
Aplicación de Remanentes		1,410.8			1,410.8	1,410.8	.0	0.0
S U B T O T A L	63,547.4	64,958.2	22,736.1	18,333.3	69,361.0	61,166.1	8,194.9	11.8
Programa de Acciones para el Desarrollo (PAD)	22,812.5	22,812.5			22,812.5	16,966.3	5,846.2	25.6
T O T A L	86,359.9	87,770.7	22,736.1	18,333.3	92,173.5	78,132.4	14,041.1	15.2



NOTAS AL PRESUPUESTO DE INGRESOS

INGRESOS

Se previó recaudar Ingresos por 87 millones 770.7 miles de pesos, autorizando durante el ejercicio ampliaciones por 22 millones 736.1 miles de pesos y reducciones por 18 millones 333.3 miles de pesos, determinando un total autorizado de 92 millones 173.5 miles de pesos y se lograron recaudar 78 millones 132.4 miles de pesos, por lo que se obtuvo una variación de menos por 14 millones 41.1 miles de pesos, lo cual representó el 15.2 por ciento respecto al monto previsto.

INGRESOS DE GESTIÓN

Ingresos por Venta de Bienes y Servicios

Se previó recaudar ingresos por 30 millones 902.2 miles de pesos, autorizando durante el ejercicio una reducción por 16 millones 638 mil pesos, determinando un total autorizado de 14 millones 264.2 miles de pesos, y se lograron recaudar 511.2 miles de pesos, por lo que se obtuvo una variación de 13 millones 753 mil pesos, lo cual representó el 96.4 por ciento respecto al monto autorizado.

PARTICIPACIONES, APORTACIONES, TRANSFERENCIAS, ASIGNACIONES, SUBSIDIOS Y OTRAS AYUDAS

Subsidio

Se previó recaudar 32 millones 645.2 miles de pesos, autorizando durante el ejercicio ampliaciones por 16 millones 638 mil pesos y cancelaciones por 1 millón 695.3 miles de pesos, determinando un total autorizado de 47 millones 587.9 miles de pesos, de los cuales se recaudaron 47 millones 481.5 miles de pesos, por lo que se obtuvo una variación de menos por 106.4 miles de pesos, lo cual representó el 0.2 por ciento respecto al monto previsto, estos ingresos corresponden al cambio de ingresos propios a subsidio derivado de la continuación del Convenio de Colaboración Administrativa para la recaudación

de los ingresos percibidos por las entidades públicas que celebraron el Gobierno del Estado de México a través de la Secretaría de Finanzas y el FIDEPAR, en el cual los ingresos propios pasan a formar parte del subsidio, así como al subsidio recibido por transferencias estatales que provenían del ejercicio 2020.

OTROS INGRESOS Y BENEFICIOS

Durante el ejercicio se generaron 13 millones 173.4 miles de pesos, de los cuales 76 mil pesos corresponden a productos financieros generados de inversiones de valores en instituciones financieras, 9 millones 138 mil pesos a pasivos que se generaron como resultado de erogaciones que se devengaron en el ejercicio fiscal, pero que quedaron pendientes de liquidar al cierre del mismo, 44.9 miles de pesos a ingresos diversos, 2 millones 503.7 miles de pesos a la aplicación de disponibilidades de ejercicios anteriores y 1 millón 410.8 miles de pesos a la aplicación de remanentes.

F I D E P A R

Fideicomiso para el Desarrollo de Parques y Zonas Industriales en el Estado de México
Estado Analítico del Ejercicio del Presupuesto de Egresos
Clasificación por Objeto del Gasto (Capítulo y Concepto)
Del 1 de enero al 31 de diciembre de 2021
(Miles de Pesos)

Concepto	Egresos					Subejercicio 6 = (3 - 4)
	Aprobado	Ampliaciones/ (Reducciones)	Modificado	Devengado	Pagado	
	1	2	3 = (1 + 2)	4	5	
Servicios Personales	24,155.8	-1,402.3	22,753.5	17,737.5	17,715.5	5,016.0
Remuneraciones al Personal de Carácter Permanente	11,514.3	-1,190.2	10,324.1	7,594.7	7,594.7	2,729.4
Remuneraciones al Personal de Carácter Transitorio	.0	.0	.0	.0	.0	.0
Remuneraciones Adicionales y Especiales	7,308.3	87.9	7,396.2	6,429.9	6,429.9	966.3
Seguridad Social	3,102.8	-107.8	2,995.0	2,356.7	2,356.7	638.3
Otras Prestaciones Sociales y Económicas	1,471.5	-102.2	1,369.3	946.9	946.9	422.4
Previsiones	.0	.0	.0	.0	.0	.0
Pago de Estímulos a Servidores Públicos	758.9	-90.0	668.9	409.3	387.3	259.6
Materiales y Suministros	1,524.6	.0	1,524.6	706.6	684.9	818.0
Materiales de Administración, Emisión de Documentos y Artículos Oficiales	585.1	.0	585.1	329.0	329.0	256.1
Alimentos y Utensilios	64.2	.0	64.2	32.7	32.7	31.5
Materias Primas y Materiales de Producción y Comercialización	.0	.0	.0	.0	.0	.0
Materiales y Artículos de Construcción y de Reparación	74.9	.0	74.9	2.9	2.9	72.0
Productos Químicos, Farmacéuticos y de Laboratorio	1.1	.0	1.1	.0	.0	1.1
Combustibles, Lubricantes y Aditivos	550.2	.0	550.2	268.2	246.5	282.0
Vestuario, Blancos, Prendas de Protección y Artículos Deportivos	.0	.0	.0	.0	.0	.0
Materiales y Suministros Para Seguridad	.0	.0	.0	.0	.0	.0
Herramientas, Refacciones y Accesorios Menores	249.1	.0	249.1	73.8	73.8	175.3
Servicios Generales	10,604.8	.0	10,604.8	6,417.1	6,148.7	4,187.7
Servicios Básicos	549.1	.0	549.1	184.7	171.7	364.4
Servicios de Arrendamiento	75.6	.0	75.6	30.9	30.9	44.7
Servicios Profesionales, Científicos, Técnicos y Otros Servicios	5,516.4	135.6	5,652.0	4,045.9	3,962.4	1,606.1
Servicios Financieros, Bancarios y Comerciales	709.4	327.4	1,036.8	735.4	671.8	301.4
Servicios de Instalación, Reparación, Mantenimiento y Conservación	960.2	-24.6	935.6	614.1	594.1	321.5
Servicios de Comunicación Social y Publicidad	370.1	-23.5	346.6	112.6	112.6	234.0
Servicios de Traslado y Viáticos	932.8	-84.2	848.6	31.5	31.5	817.1
Servicios Oficiales	338.9	-180.7	158.2	6.4	6.4	151.8
Otros Servicios Generales	1,152.3	-150.0	1,002.3	655.6	567.3	346.7
Transferencias, Asignaciones, Subsidios y Otras Ayudas	.0	.0	.0	.0	.0	.0
Transferencias Internas y Asignaciones al Sector Público	.0	.0	.0	.0	.0	.0
Transferencias al Resto del Sector Público	.0	.0	.0	.0	.0	.0
Subsidios y Subvenciones	.0	.0	.0	.0	.0	.0
Ayudas Sociales	.0	.0	.0	.0	.0	.0
Pensiones y Jubilaciones	.0	.0	.0	.0	.0	.0
Transferencias a Fideicomisos, Mandatos y Otros Análogos	.0	.0	.0	.0	.0	.0
Transferencias a la Seguridad Social	.0	.0	.0	.0	.0	.0
Donativos	.0	.0	.0	.0	.0	.0
Transferencias al Exterior	.0	.0	.0	.0	.0	.0
Bienes Muebles, Inmuebles e Intangibles	.0	.0	.0	.0	.0	.0
Mobiliario y Equipo de Administración	.0	.0	.0	.0	.0	.0
Mobiliario y Equipo Educativo y Recreativo	.0	.0	.0	.0	.0	.0
Equipo e Instrumental Médico y de Laboratorio	.0	.0	.0	.0	.0	.0
Vehículos y Equipo de Transporte	.0	.0	.0	.0	.0	.0
Equipo de Defensa y Seguridad	.0	.0	.0	.0	.0	.0
Maquinaria, Otros Equipos y Herramientas	.0	.0	.0	.0	.0	.0
Activos Biológicos	.0	.0	.0	.0	.0	.0
Bienes Inmuebles	.0	.0	.0	.0	.0	.0
Activos Intangibles	.0	.0	.0	.0	.0	.0
Inversión Pública	51,485.5	2,210.7	53,696.2	46,232.4	37,837.9	7,463.8
Obra Pública en Bienes de Dominio Público	22,812.5	.0	22,812.5	21,925.5	13,671.9	887.0
Obra Pública en Bienes Propios	28,673.0	2,210.7	30,883.7	24,306.9	24,166.0	6,576.8
Proyectos Productivos y Acciones de Fomento	.0	.0	.0	.0	.0	.0
Inversiones Financieras y Otras Provisiones	.0	.0	.0	.0	.0	.0
Inversiones Para el Fomento de Actividades Productivas	.0	.0	.0	.0	.0	.0
Acciones y Participaciones de Capital	.0	.0	.0	.0	.0	.0
Compra de Títulos y Valores	.0	.0	.0	.0	.0	.0
Concesión de Préstamos	.0	.0	.0	.0	.0	.0
Inversiones en Fideicomisos, Mandatos y Otros Análogos	.0	.0	.0	.0	.0	.0
Otras Inversiones Financieras	.0	.0	.0	.0	.0	.0
Provisiones para Contingencias y Otras Erogaciones Especiales	.0	.0	.0	.0	.0	.0
Participaciones y Aportaciones	.0	.0	.0	.0	.0	.0
Participaciones	.0	.0	.0	.0	.0	.0
Aportaciones	.0	.0	.0	.0	.0	.0
Convenios	.0	.0	.0	.0	.0	.0
Deuda Pública	.0	3,594.4	3,594.4	3,289.7	3,289.7	304.7
Amortización de la Deuda Pública	.0	.0	.0	.0	.0	.0
Intereses de la Deuda Pública	.0	.0	.0	.0	.0	.0
Comisiones de la Deuda Pública	.0	.0	.0	.0	.0	.0
Gastos de la Deuda Pública	.0	.0	.0	.0	.0	.0
Costo por Coberturas	.0	.0	.0	.0	.0	.0
Apoyos Financieros	.0	.0	.0	.0	.0	.0
Adeudos de Ejercicios Fiscales Anteriores	.0	3,594.4	3,594.4	3,289.7	3,289.7	304.7
Total del Gasto	87,770.7	4,402.8	92,173.5	74,383.3	65,676.7	17,790.2

CUENTA PÚBLICA DEL GOBIERNO, ORGANISMOS AUXILIARES Y AUTÓNOMOS DEL ESTADO DE MÉXICO 2021

Fideicomiso para el Desarrollo de Parques y Zonas Industriales en el Estado de México
Estado Analítico del Ejercicio del Presupuesto de Egresos
Clasificación Económica (por Tipo de Gasto)
Del 1 de enero al 31 de diciembre de 2021
(Miles de Pesos)

Concepto	Egresos					Subejercicio 6 = (3 - 4)
	Aprobado	Ampliaciones/ (Reducciones)	Modificado	Devengado	Pagado	
	1	2	3 = (1 + 2)	4	5	
Gasto Corriente	36,285.2	- 1,402.3	34,882.9	24,861.2	24,549.1	10,021.7
Gasto de Capital	51,485.5	2,210.7	53,696.2	46,232.4	37,837.9	7,463.8
Amortización de la Deuda y Disminución de Pasivos	-	3,594.4	3,594.4	3,289.7	3,289.7	304.7
Pensiones y Jubilaciones			-			-
Participaciones			-			-
Total del Gasto	87,770.7	4,402.8	92,173.5	74,383.3	65,676.7	17,790.2

Fideicomiso para el Desarrollo de Parques y Zonas Industriales en el Estado de México
Estado Analítico del Ejercicio del Presupuesto de Egresos
Clasificación Administrativa
Del 1 de enero al 31 de diciembre de 2021
(Miles de Pesos)

Concepto	Egresos					Subejercicio 6 = (3 - 4)
	Aprobado	Ampliaciones/ (Reducciones)	Modificado	Devengado	Pagado	
	1	2	3 = (1 + 2)	4	5	
Entidades Paraestatales y Fideicomisos No Empresariales y No Financieros	87,770.7	4,402.8	92,173.5	74,383.3	65,676.7	17,790.2
Instituciones Públicas de Seguridad Social			-			-
Entidades Paraestatales Empresariales No Financieras con Participación Estatal Mayoritaria			-			-
Fideicomisos Empresariales No Financieros con Participación Estatal Mayoritaria			-			-
Entidades Paraestatales Empresariales Financieras Monetarias con Participación Estatal Mayoritaria			-			-
Entidades Paraestatales Empresariales Financieras No Monetarias con Participación Estatal Mayoritaria			-			-
Fideicomisos Financieros Públicos con Participación Estatal Mayoritaria			-			-
Total del Gasto	87,770.7	4,402.8	92,173.5	74,383.3	65,676.7	17,790.2

F I D E P A R

Fideicomiso para el Desarrollo de Parques y Zonas Industriales en el Estado de México
Estado Analítico del Ejercicio del Presupuesto de Egresos
Clasificación Administrativa
Del 1 de enero al 31 de diciembre de 2021
(Miles de Pesos)

Concepto	Egresos					Subejercicio
	Aprobado	Ampliaciones/ (Reducciones)	Modificado	Devengado	Pagado	
	1	2	3 = (1 + 2)	4	5	
215E01 Fideicomiso para el Desarrollo de Parques y Zonas Industriales en el Estado de México	87,770.7	4,402.8	92,173.5	74,383.3	65,676.7	17,790.2
Total del Gasto	87,770.7	4,402.8	92,173.5	74,383.3	65,676.7	17,790.2

CUENTA PÚBLICA DEL GOBIERNO, ORGANISMOS AUXILIARES Y AUTÓNOMOS DEL ESTADO DE MÉXICO 2021

Fideicomiso para el Desarrollo de Parques y Zonas Industriales en el Estado de México
 Estado Analítico del Ejercicio del Presupuesto de Egresos
 Clasificación Administrativa
 Del 1 de enero al 31 de diciembre de 2021
 (Miles de pesos)

Concepto	Egresos					Subejercicio 6 = (3 - 4)
	Aprobado	Ampliaciones/ (Reducciones)	Modificado	Devengado	Pagado	
	1	2	3 = (1 + 2)	4	5	
Poder Ejecutivo	87,770.7	4,402.8	92,173.5	74,383.3	65,676.7	17,790.2
Poder Legislativo			-			-
Poder Judicial			-			-
Órganos Autónomos			-			-
Total del Gasto	87,770.7	4,402.8	92,173.5	74,383.3	65,676.7	17,790.2

Fideicomiso para el Desarrollo de Parques y Zonas Industriales en el Estado de México
 Estado Analítico del Ejercicio del Presupuesto de Egresos
 Clasificación Funcional (Finalidad y Función)
 Del 1 de enero al 31 de diciembre de 2021
 (Miles de Pesos)

Concepto	Egresos					Subejercicio 6 = (3 - 4)
	Aprobado	Ampliaciones/ (Reducciones)	Modificado	Devengado	Pagado	
	1	2	3 = (1 + 2)	4	5	
Gobierno	-	-	-	-	-	-
Legislación	-	-	-	-	-	-
Justicia	-	-	-	-	-	-
Coordinación de la Política de Gobierno	-	-	-	-	-	-
Relaciones Exteriores	-	-	-	-	-	-
Asuntos Financieros y Hacendarios	-	-	-	-	-	-
Seguridad Nacional	-	-	-	-	-	-
Asuntos de Orden Público y de Seguridad Interior	-	-	-	-	-	-
Otros Servicios Generales	-	-	-	-	-	-
Desarrollo Social	-	-	-	-	-	-
Protección Ambiental	-	-	-	-	-	-
Vivienda y Servicios a la Comunidad	-	-	-	-	-	-
Salud	-	-	-	-	-	-
Recreación, Cultura y Otras Manifestaciones Sociales	-	-	-	-	-	-
Educación	-	-	-	-	-	-
Protección Social	-	-	-	-	-	-
Otros Asuntos Sociales	-	-	-	-	-	-
Desarrollo Económico	87,770.7	808.4	88,579.1	71,093.6	62,387.0	17,485.5
Asuntos Económicos, Comerciales y Laborales en General	-	-	-	-	-	-
Agropecuaria, Silvicultura, Pesca y Caza	-	-	-	-	-	-
Combustibles y Energía	-	-	-	-	-	-
Minería, Manufacturas y Construcción	-	-	-	-	-	-
Transporte	-	-	-	-	-	-
Comunicaciones	-	-	-	-	-	-
Turismo	-	-	-	-	-	-
Ciencia, Tecnología e Innovación	-	-	-	-	-	-
Otras Industrias y Otros Asuntos Económicos	87,770.7	808.4	88,579.1	71,093.6	62,387.0	17,485.5
Otras no Clasificadas en Funciones Anteriores	-	3,594.4	3,594.4	3,289.7	3,289.7	304.7
Transacciones de la Deuda Pública / Costo Financiero de la Deuda	-	-	-	-	-	-
Transferencias, Participaciones y Aportaciones entre Diferentes Niveles y Órdenes de Gobierno	-	-	-	-	-	-
Saneamiento del Sistema Financiero	-	-	-	-	-	-
Adeudos de Ejercicios Fiscales Anteriores	-	3,594.4	3,594.4	3,289.7	3,289.7	304.7
Total del Gasto	87,770.7	4,402.8	92,173.5	74,383.3	65,676.7	17,790.2

F I D E P A R

Fideicomiso para el Desarrollo de Parques y Zonas Industriales en el Estado de México
Endeudamiento Neto
Del 1 de Enero al 31 de Diciembre de 2021
(Miles de Pesos)

Identificación de Crédito o Instrumento	Contratación/Colocación	Amortización	Endeudamiento Neto
	A	B	C = A - B
Créditos Bancarios			
			-
			-
			-
			-
			-
			-
Total Créditos Bancarios	-	-	-
Otros Instrumentos de Deuda			
			-
			-
			-
			-
			-
Total Otros Instrumentos de Deuda	-	-	-
TOTAL	-	-	-

Fideicomiso para el Desarrollo de Parques y Zonas Industriales en el Estado de México
Intereses de la Deuda
Del 1 de Enero al 31 de Diciembre de 2021
(Miles de Pesos)

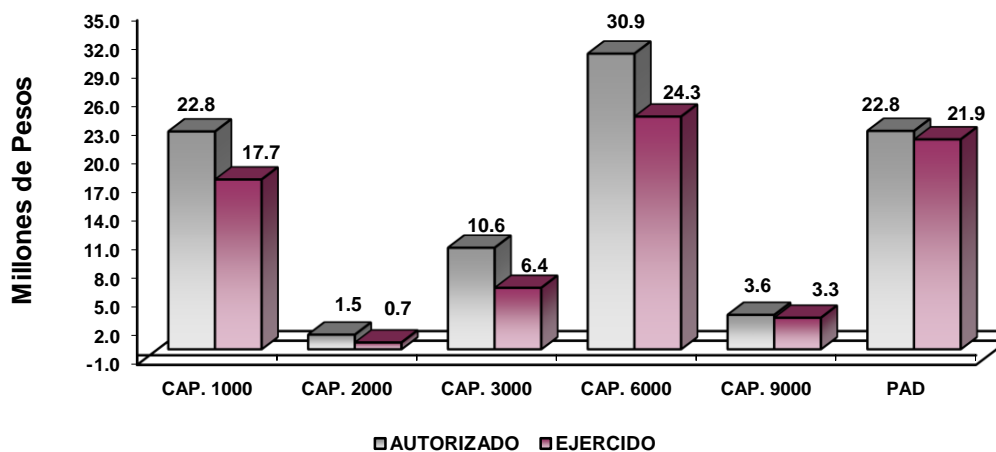
Identificación de Crédito o Instrumento	Devengado	Pagado
Créditos Bancarios		
Total de Intereses de Créditos Bancarios	-	-
Otros Instrumentos de Deuda		
Total de Intereses de Otros Instrumentos de Deuda	-	-
TOTAL	-	-

F I D E P A R

CUENTA PÚBLICA DEL GOBIERNO, ORGANISMOS AUXILIARES Y AUTÓNOMOS DEL ESTADO DE MÉXICO 2021

Fideicomiso para el Desarrollo de Parques y Zonas Industriales en el Estado de México
EGRESOS POR CAPÍTULO
(Miles de Pesos)

EGRESOS	PRESUPUESTO 2021				TOTAL AUTORIZADO	EJERCIDO	VARIACIÓN	
	AUTORIZADO	ASIGNADO	ASIGNACIONES Y/O AMPLIACIONES	REDUCCIONES Y/O DISMINUCIONES			IMPORTE	%
Servicios Personales	22,758.8	24,155.8	1,909.0	3,311.3	22,753.5	17,737.5	5,016.0	22.0
Materiales y Suministros	1,524.6	1,524.6	2.0	2.0	1,524.6	706.6	818.0	53.7
Servicios Generales	10,591.0	10,604.8	846.1	846.1	10,604.8	6,417.1	4,187.7	39.5
Inversión Pública	28,673.0	28,673.0	2,503.7	293.0	30,883.7	24,306.9	6,576.8	21.3
Deuda Pública			3,594.4		3,594.4	3,289.7	304.7	8.5
S U B T O T A L	63,547.4	64,958.2	8,855.2	4,452.4	69,361.0	52,457.8	16,903.2	24.4
Programa de Acciones para el Desarrollo (PAD)	22,812.5	22,812.5			22,812.5	21,925.5	887.0	3.9
T O T A L	86,359.9	87,770.7	8,855.2	4,452.4	92,173.5	74,383.3	17,790.2	19.3



NOTAS AL PRESUPUESTO DE EGRESOS

EGRESOS

F I D E P A R

El presupuesto autorizado fue por 87 millones 770.7 miles de pesos, así como ampliaciones y traspasos netos de más por 4 millones 402.8 miles de pesos, determinado un presupuesto modificado de 92 millones 173.5 miles de pesos, de los cuales se ejercieron 74 millones 383.3 miles de pesos, por lo que se obtuvo un subejercicio de 17 millones 790.2 miles de pesos, lo cual representó el 19.3 por ciento respecto al monto autorizado.

SERVICIOS PERSONALES

El presupuesto autorizado para este capítulo fue de 24 millones 155.8 miles de pesos, así como ampliaciones y traspasos netos de menos por 1 millón 402.3 miles de pesos, determinando un presupuesto modificado de 22 millones 753.5 miles de pesos, de los cuales se ejercieron 17 millones 737.5 miles de pesos, por lo que se obtuvo un subejercicio de 5 millones 16 mil pesos, lo cual representó el 22 por ciento respecto al monto autorizado.

La variación obedece a que se consideró una autorización de niveles salariales para el personal de mandos medios que, debido a la situación de baja captación de ingresos propios, no fue posible presentar la propuesta, así como a las bajas del personal que no fueron cubiertas en su totalidad en distintos periodos del ejercicio.

MATERIALES Y SUMINISTROS

Para este capítulo se autorizaron 1 millón 524.6 miles de pesos, de los cuales se ejercieron 706.6 miles de pesos, por lo que se obtuvo un subejercicio de 818 mil pesos, lo cual representó el 53.7 por ciento respecto al monto autorizado.

La variación se deriva del cumplimiento al programa anual de ahorro, principalmente en la partida de combustibles y lubricantes.

SERVICIOS GENERALES

El presupuesto autorizado para este capítulo fue de 10 millones 604.8 miles de pesos, de los cuales se ejercieron 6 millones 417.1 miles de pesos, por lo que se obtuvo un subejercicio de 4 millones 187.7 miles de pesos, lo cual representó el 39.5 por ciento respecto al monto autorizado.

La variación se deriva del cumplimiento al programa anual de ahorro y al no ejercicio de partidas presupuestales afectadas por la movilidad del personal, derivado de la pandemia del coronavirus covid-19.

INVERSIÓN PÚBLICA

Para este capítulo se autorizaron 28 millones 673 mil pesos, así como ampliaciones y traspasos netos de más por 2 millones 210.7 miles de pesos, determinando un presupuesto modificado de 30 millones 883.7 miles de pesos, de los cuales se ejercieron 24 millones 306.9 miles de pesos, por lo que se obtuvo un subejercicio de 6 millones 576.8 miles de pesos, lo cual representó el 21.3 por ciento respecto al monto autorizado.

DEUDA PÚBLICA

Durante el ejercicio del 2021, se autorizaron ampliaciones para este capítulo por 3 millones 594.4 miles de pesos, para cubrir los pasivos derivados de erogaciones devengadas y pendientes de liquidar al cierre del ejercicio fiscal anterior, de los cuales se ejercieron 3 millones 289.7 miles de pesos, por lo que se obtuvo un subejercicio de 304.7 miles de pesos, lo cual representó el 8.5 por ciento respecto al monto autorizado.

PROGRAMA DE ACCIONES PARA EL DESARROLLO (PAD)

El presupuesto autorizado para este rubro fue por 22 millones 812.5 miles de pesos, de los cuales se ejercieron 21 millones 925.5 miles de pesos, por lo que se obtuvo un subejercicio de 887 mil pesos, lo cual representó el 3.9 por ciento respecto al monto autorizado.

F I D E P A R

INFORMACIÓN PRESUPUESTAL

Fideicomiso para el Desarrollo de Parques y Zonas Industriales en el Estado de México
EGRESOS POR OBJETO DEL GASTO
(Miles de Pesos)

CAPÍTULO Y OBJETO DEL GASTO	PRESUPUESTO 2021						VARIACIÓN
	AUTORIZADO	ASIGNADO	ASIGNACIONES Y/O AMPLIACIONES	REDUCCIONES Y/O DISMINUCIONES	TOTAL AUTORIZADO	EJERCIDO	
SERVICIOS PERSONALES	22,758.8	24,155.8	1,909.0	3,311.3	22,753.5	17,737.5	5,016.0
Sueldo Base	10,868.6	11,514.3	227.1	1,417.3	10,324.1	7,594.7	2,729.4
Prima por Años de Servicio	143.3	151.7	2.2	26.7	127.2	96.6	30.6
Prima de Antigüedad			158.0		158.0	158.0	
Prima Vacacional	574.8	574.8	20.3	26.7	568.4	511.7	56.7
Aguiñado	1,391.6	1,391.6	37.0	39.1	1,389.5	1,272.7	116.8
Compensación por Retabulación	775.7	834.9	4.7	53.7	785.9	677.6	108.3
Gratificación	3,642.6	3,807.3	529.9	777.4	3,559.8	3,064.5	495.3
Gratificación por Convenio	102.7	102.7		12.5	90.2	84.5	5.7
Gratificación por Productividad	56.1	56.1	820.1	419.5	456.7	387.5	69.2
Estudios Superiores	374.1	389.2		128.7	260.5	176.8	83.7
Aportaciones de Servicio de Salud	1,244.9	1,332.4	1.3	20.3	1,313.4	1,081.5	231.9
Aportaciones al Sistema Solidario de Reparto	1,066.7	1,121.5	.9	55.5	1,066.9	802.5	264.4
Aportaciones para el Sistema de Capitalización Individual	254.9	269.3	.3	19.2	250.4	177.8	72.6
Aportaciones para Financiar los Gastos Generales de Administración del ISSEMyM	143.5	151.2		13.2	138.0	94.6	43.4
Aportaciones para Riesgo de Trabajo	152.7	164.5	.9	2.9	162.5	145.7	16.8
Seguros y Fianzas	63.9	63.9	15.1	15.2	63.8	54.6	9.2
Cuotas para Fondo de Retiro	122.1	128.9		10.7	118.2	78.3	39.9
Seguro de Separación Individualizado	937.4	977.4		141.9	835.5	506.1	329.4
Liquidaciones por Indemnizaciones, por Sueldos y Salarios Caidos			10.2		10.2	10.2	
Prima por Jubilación			57.0		57.0	57.0	
Otros Gastos Derivados de Convenio	75.1	75.1		2.9	72.2	58.5	13.7
Despensa	269.4	290.1	.3	14.2	276.2	236.8	39.4
Reconocimiento a Servidores Públicos			22.0		22.0	22.0	
Estímulos por Puntualidad y Asistencia	508.7	758.9	1.7	113.7	646.9	387.3	259.6
MATERIALES Y SUMINISTROS	1,524.6	1,524.6	2.0	2.0	1,524.6	706.6	818.0
Materiales y Útiles de Oficina	135.8	135.8			135.8	90.8	45.0
Enseres de Oficina	8.9	8.9			8.9	1.0	7.9
Material Estadístico y Geográfico	18.2	18.2			18.2		18.2
Materiales y Útiles para el Procesamiento en Equipos y Bienes Informáticos	242.0	242.0			242.0	168.3	73.7
Material de Información	66.0	66.0			66.0		66.0
Material y Enseres de Limpieza	114.2	114.2			114.2	68.9	45.3
Productos Alimenticios para Personas	64.2	64.2			64.2	32.7	31.5
Material Eléctrico y Electrónico	24.9	24.9		.1	24.8	2.8	22.0
Materiales Complementarios	50.0	50.0	.1		50.1	.1	50.0
Medicinas y Productos Farmacéuticos	1.1	1.1			1.1		1.1
Combustibles, Lubricantes y Aditivos	550.2	550.2			550.2	268.2	282.0
Refacciones, Accesorios y Herramientas	35.8	35.8		1.9	33.9	1.0	32.9
Refacciones y Accesorios Menores de Edificios	18.4	18.4			18.4		18.4
Refacciones y Accesorios para Equipo de Computo	53.0	53.0	1.9		54.9	11.2	43.7
Refacciones y Accesorios Menores para Equipo de Transporte	98.6	98.6			98.6	49.1	49.5
Artículos para la Extinción de Incendios	43.3	43.3			43.3	12.5	30.8
SERVICIOS GENERALES	10,591.0	10,604.8	846.1	846.1	10,604.8	6,417.1	4,187.7
Servicio de Energía Eléctrica	155.9	155.9			155.9	56.1	99.8
Servicio de Energía Eléctrica para Alumbrado Público	81.1	81.1			81.1	12.0	69.1
Gas	3.2	3.2			3.2		3.2
Servicio de Agua	89.2	89.2			89.2	2.7	86.5
Servicio de Telefonía Convencional	156.7	163.8			163.8	92.3	71.5
Servicios de Radiolocalización y Telecomunicación	33.9	33.9			33.9	8.0	25.9
Servicios de Acceso a Internet	18.0	19.1			19.1	13.6	5.5
Servicio Postal y Telegráfico	2.9	2.9			2.9		2.9
Arrendamiento de Equipo y Bienes Informáticos	75.6	75.6			75.6	30.9	44.7
Asesorías Asociadas a Convenios o Acuerdos	4,857.6	4,857.6	222.8	222.8	4,857.6	3,459.2	1,398.4
Servicios Estadísticos y Geográficos	73.6	73.6			73.6	23.6	50.0
Capacitación	120.7	120.7	35.5	71.1	85.1	8.1	77.0
Servicios de Apoyo Administrativo y Fotocopiado	38.0	38.0			38.0		38.0
Identificación, Formatos Administrativos y Fiscal	72.5	76.5		4.6	71.9	29.2	42.7
Servicios de Vigilancia	350.0	350.0	175.8		525.8	525.8	
Servicios Bancarios y Financieros	392.8	393.0	10.0		403.0	342.6	60.4
Seguros y Fianzas	316.4	316.4	342.2	24.8	633.8	392.8	241.0
Reparación y Mantenimiento de Inmuebles	235.8	235.8			235.8	96.1	139.7
Reparación, Mantenimiento e Instalación de Mobiliario y Equipo de Oficina	30.0	30.0		24.6	5.4		5.4
Reparación, Instalación y Mantenimiento de Bienes Informáticos Microfilmación y Tecnologías de la Información	23.8	23.8			22.8		1.0
Reparación y Mantenimiento para Equipo y Redes de Tele y Radio Transmisión	28.1	28.1			28.1	4.2	23.9
Reparación y Mantenimiento de Vehículos Terrestres, Aéreos y Lacustres	341.4	341.4	22.2	21.2	342.4	245.7	96.7
Servicios de Lavandería, Limpieza e Higiene	262.2	262.2			262.2	254.5	7.7
Servicios de Fumigación	38.9	38.9			38.9	12.5	26.4
Publicaciones Oficiales y de Información en General para Difusión	100.0	100.0	37.6		137.6	112.6	25.0
Gastos de Publicidad en Materia Comercial	270.1	270.1		61.1	209.0		209.0
Transportación Aérea	150.0	150.0		.0	150.0		150.0
Gastos de Alimentación en Territorio Nacional	296.3	296.3		24.2	272.1		272.1
Gastos de Alimentación en el Extranjero	200.0	200.0		50.0	150.0		150.0
Otros Servicios de Traslado y Hospedaje	286.5	286.5		10.0	276.5	31.5	245.0
Congresos y Convenciones	123.4	123.4		30.3	93.1	6.4	86.7
Exposiciones y Ferias	215.5	215.5		150.4	65.1		65.1
Otros Impuestos y Derechos	397.3	397.3		150.0	247.3	35.6	211.7
Impuesto sobre Erogaciones por Remuneraciones al Trabajo Personal	519.7	519.7			519.7	465.8	53.9
Cuotas y Suscripciones	195.0	195.0			195.0	133.0	62.0
Gastos de Servicios Menores	38.9	40.3			40.3	21.2	19.1

CUENTA PÚBLICA DEL GOBIERNO, ORGANISMOS AUXILIARES Y AUTÓNOMOS DEL ESTADO DE MÉXICO 2021

CAPÍTULO Y OBJETO DEL GASTO	P R E S U P U E S T O 2 0 2 1					EJERCIDO	VARIACIÓN
	AUTORIZADO	ASIGNADO	ASIGNACIONES Y/O AMPLIACIONES	REDUCCIONES Y/O DISMINUCIONES	TOTAL AUTORIZADO		
INVERSIÓN PÚBLICA	28,673.0	28,673.0	2,503.7	293.0	30,883.7	24,306.9	6,576.8
División de Terrenis y Construcción de obras de Urbanización	28,673.0	28,673.0	2,503.7	293.0	30,883.7	24,306.9	6,576.8
DEUDA PÚBLICA			3,594.4		3,594.4	3,289.7	304.7
Por el Ejercicio Inmediato Anterior			3,178.6		3,178.6	3,173.2	5.4
Por Ejercicios Anteriores			415.8		415.8	116.5	299.3
SUBTOTAL	63,547.4	64,958.2	8,855.2	4,452.4	69,361.0	52,457.8	16,903.2
INVERSIÓN PÚBLICA	22,812.5	22,812.5			22,812.5	21,925.5	887.0
Programa de Acciones para el Desarrollo (PAD)	22,812.5	22,812.5			22,812.5	21,925.5	887.0
T O T A L	86,359.9	87,770.7	8,855.2	4,452.4	92,173.5	74,383.3	17,790.2
	=====	=====	=====	=====	=====	=====	=====

INFORMACIÓN

PROGRAMÁTICA

F I D E P A R

CUENTA PÚBLICA DEL GOBIERNO, ORGANISMOS AUXILIARES Y AUTÓNOMOS DEL ESTADO DE MÉXICO 2021

Fideicomiso para el Desarrollo de Parques y Zonas Industriales en el Estado de México
Gasto por Categoría Programática
Del 1 de Enero al 31 de Diciembre de 2021
(Miles de Pesos)

Concepto	Egresos					Subejercicio 6=(3 - 4)
	Aprobado	Ampliaciones/ (Reducciones)	Modificado	Devengado	Pagado	
	1	2	3=(1 + 2)	4	5	
Programas	87,770.7	808.4	88,579.1	71,093.6	62,387.0	17,485.5
Subsidios: Sector Social y Privado o Entidades Federativas y Municipios	-	-	-	-	-	-
Sujetos a Reglas de Operación			-			-
Otros Subsidios			-			-
Desempeño de las Funciones	87,770.7	808.4	88,579.1	71,093.6	62,387.0	17,485.5
Prestación de Servicios Públicos			-			-
Provisión de Bienes Públicos			-			-
Planeación, Seguimiento y Evaluación de Políticas Públicas			-			-
Promoción y Fomento	87,770.7	808.4	88,579.1	71,093.6	62,387.0	17,485.5
Regulación y Supervisión			-			-
Funciones de las Fuerzas Armadas (Únicamente Gobierno Federal)			-			-
Específicos			-			-
Proyectos de Inversión			-			-
Administrativos y de Apoyo	-	-	-	-	-	-
Apoyo al Proceso Presupuestario y para Mejorar la Eficiencia Institucional			-			-
Apoyo a la Función Pública y al Mejoramiento de la Gestión			-			-
Operaciones Ajenas			-			-
Compromisos	-	-	-	-	-	-
Obligaciones de Cumplimiento de Resolución Jurisdiccional			-			-
Desastres Naturales			-			-
Obligaciones	-	-	-	-	-	-
Pensiones y Jubilaciones			-			-
Aportaciones a la Seguridad Social			-			-
Aportaciones a Fondos de Estabilización			-			-
Aportaciones a Fondos de Inversión y Reestructura de Pensiones			-			-
Programa de Gasto Federalizado (Gobierno Federal)	-	-	-	-	-	-
Gasto Federalizado			-			-
Participaciones a Entidades Federativas y Municipios			-			-
Costo Financiero, Deuda o Apoyos a Deudores y Ahorradores de la Banca			-			-
Adeudos de Ejercicios Fiscales Anteriores	-	3,594.4	3,594.4	3,289.7	3,289.7	304.7
Total del Gasto	87,770.7	4,402.8	92,173.5	74,383.3	65,676.7	17,790.2

El Plan de Desarrollo del Estado de México 2017-2023, es un instrumento prospectivo con una visión hacia 2030. En él se concentran las bases para la elaboración de los programas sectoriales, especiales y

F I D E P A R

regionales que delinearán de manera más puntual y detallada los pasos para el cumplimiento de los objetivos establecidos, así como los planes específicos de inversión que permitirán realizar la proyección de los recursos financieros. Este esfuerzo colectivo plasma los retos y desafíos de la agenda gubernamental con un profundo sentido de responsabilidad y con el compromiso de lograr un desarrollo democrático.

GOBIERNO CAPAZ Y RESPONSABLE

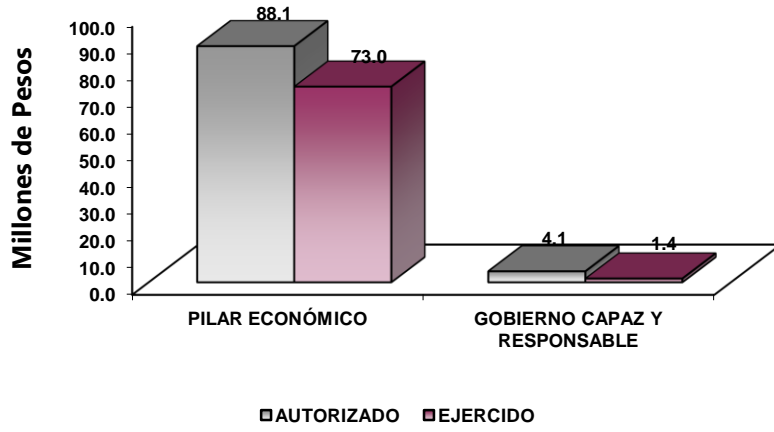
El reto de los gobiernos actuales versa sobre la eficacia en solucionar los problemas endémicos que aquejan a las sociedades modernas y uno de los mayores retos es hacerlo con apego al Estado de Derecho, ya que éste aporta las normas y los valores fundamentales que rigen la convivencia social, así como los derechos y obligaciones de los actores sociales y políticos.

PILAR ECONÓMICO

Una de las prioridades del Gobierno del Estado de México, es acelerar la transformación económica para consolidar la productividad y competitividad, propiciando condiciones que generen un desarrollo que permita transitar de una economía tradicional a una del conocimiento, mejorar la conectividad entre regiones y ciudades, para consolidarse como el centro logístico del país.

Fideicomiso para el Desarrollo de Parques y Zonas Industriales en el Estado de México									
EGRESOS POR PILAR Y/O EJE TRANSVERSAL									
(Miles de Pesos)									
PILAR Y/O EJE TRANSVERSAL	AUTORIZADO	ASIGNADO	P R E S U P U E S T O 2 0 2 1		TOTAL AUTORIZADO	EJERCIDO	VARIACIÓN		
			ASIGNACIONES Y/O AMPLIACIONES	REDUCCIONES Y/O DISMINUCIONES			IMPORTE	%	
Pilar Económico	81,879.2	83,167.1	8,826.7	3,872.7	88,121.1	73,016.5	15,104.6	17.1	
Gobierno Capaz y Responsable	4,480.7	4,603.6	28.5	579.7	4,052.4	1,366.8	2,685.6	66.3	
T O T A L	86,359.9	87,770.7	8,855.2	4,452.4	92,173.5	74,383.3	17,790.2	19.3	

CUENTA PÚBLICA DEL GOBIERNO, ORGANISMOS AUXILIARES Y AUTÓNOMOS DEL ESTADO DE MÉXICO 2021



FINALIDAD

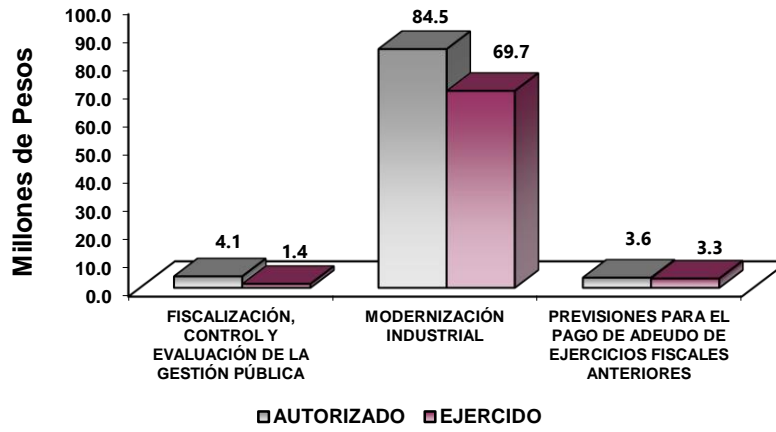
GOBIERNO

DESARROLLO ECONÓMICO

Los recursos para esta finalidad representan las previsiones para las funciones, Combustibles, Energía, Tecnología e Innovación, con lo que se fortalecerán las acciones para alcanzar las Metas Nacionales México Próspero y México con Responsabilidad Global.

Dentro de los proyectos que el Fideicomiso lleva a cabo, se encuentra el fomento a la cultura empresarial que asegure la modernización industrial, que permita atraer la inversión productiva nacional y extranjera; además de consolidar la infraestructura que existe en el Estado, también, es una prioridad orientar la instalación de corredores industriales en las distintas regiones de la Entidad y procurar el desarrollo de la grande, mediana y pequeña empresa. Así como, apoyar la operación de las empresas establecidas y contribuir a generar condiciones óptimas de operación en el Estado de México, en fluido eléctrico, uso del suelo, disponibilidad de agua, seguridad pública, mejoras de la infraestructura carretera es otra de las actividades permanentes de FIDEPAR.

Fideicomiso para el Desarrollo de Parques y Zonas Industriales en el Estado de México									
EGRESOS POR PROGRAMA									
(Miles de Pesos)									
PROGRAMA	AUTORIZADO	P R E S U P U E S T O 2 0 2 1			TOTAL AUTORIZADO	EJERCIDO	VARIACIÓN		%
		ASIGNADO	ASIGNACIONES Y/O AMPLIACIONES	REDUCCIONES Y/O DISMINUCIONES			IMPORTE		
Fiscalización, Control y Evaluación de la Gestión Pública	4,480.7	4,603.6	28.5	579.7	4,052.4	1,366.8	2,685.6	66.3	
Modernización Industrial	81,879.2	83,167.1	5,232.3	3,872.7	84,526.7	69,726.8	14,799.9	17.5	
Previsiones para el Pago de Adeudos de Ejercicios Fiscales Anteriores			3,594.4		3,594.4	3,289.7	304.7	8.5	
T O T A L	86,359.9	87,770.7	8,855.2	4,452.4	92,173.5	74,383.3	17,790.2	19.3	
	=====	=====	=====	=====	=====	=====	=====	=====	



AVANCE OPERATIVO-PROGRAMÁTICO Y PRESUPUESTAL**METAS PROGRAMADAS Y ALCANZADAS****GOBIERNO CAPAZ Y RESPONSABLE****01030401 DESARROLLO DE LA FUNCIÓN PÚBLICA Y ÉTICA EN EL SERVICIO PÚBLICO****010304010101 FISCALIZACIÓN, CONTROL Y EVALUACIÓN INTERNA DE LA GESTIÓN PÚBLICA.**

El objetivo de este proyecto es optimizar la operación del sistema y acciones de control y evaluación que contribuya al manejo eficiente de los recursos públicos, a la generación de alternativas de solución para el cumplimiento de los objetivos institucionales y a la transparencia, cuidando que el ejercicio del gasto público se efectúe con apego a la normatividad establecida para tal efecto, dando cumplimiento a las disposiciones de racionalidad, austeridad y disciplina presupuestal.

Dar Seguimiento a la Atención de Acciones Derivadas de la Fiscalización Realizada por Entes Fiscalizadores Externos

En el ejercicio 2021, se realizaron las 3 acciones programadas, alcanzando la meta al 100 por ciento, dando seguimiento a observaciones determinadas por el Órgano Superior de Fiscalización del Estado de México a las Cuentas Publicas de los ejercicios fiscales 2017, 2018 y 2019.

Dar Seguimiento de Atención a Observaciones y Acciones de Mejora Determinadas con Motivo de los Actos de Fiscalización Realizados por la Dirección General u Órgano Interno de Control

En el ejercicio 2021, se realizaron las 4 acciones programadas, alcanzando la meta al 100 por ciento, mediante el seguimiento de diferentes acciones de control y evaluación, las cuales fueron las siguientes: 1 seguimiento al rubro de Adquisiciones a la Unidad de Apoyo Administrativo y 3 seguimientos a obra pública a la Subdirección de Planeación Técnica.

Participación del Órgano Interno de Control en Reuniones que por Mandato Legal o Disposición Administrativa así lo Requiera

Para el ejercicio 2021, se realizaron las 28 participaciones en reunión programas, alcanzando la meta al 100 por ciento, las cuales fueron las siguientes: 1 participación en Comité de Transparencia, 2 participaciones en los Comités de Órganos Colegiados; 25 participaciones en Actos de Apertura y Fallo de Obra Pública, así como en Comités Internos de Obra Pública.

Participar en Testificaciones con el Propósito de Asegurarse que los Actos Administrativos se Realicen Conforme a la Normatividad Vigente

Para el ejercicio 2021 se programaron 60 testificaciones y se realizaron 54, alcanzando la meta en un 90 por ciento, siendo las siguientes: 6 testificaciones en los actos de entrega-recepción de las Unidades Administrativas de la Administración Pública Estatal; 10 testificaciones en la entrega-recepción de Obra Pública; 6 al rubro de otras testificaciones diversas y 32 en las celebraciones de Visitas, Audiencias o Actos Públicos del Protocolo de Actuación.

Realizar Auditorías, con el Propósito de Verificar el Cumplimiento del Marco Normativo que Regula el Funcionamiento del FIDEPAR

En el ejercicio 2021, se realizaron las 7 auditorías programadas, alcanzando la meta al 100 por ciento, distribuidas de la siguiente manera: 1 al rubro de egresos, 1 integral a servicios personales, 1 al rubro de adquisiciones, 3 a rubro de obra pública y 1 al rubro de operaciones, de las cuales se determinaron, 6 observaciones sobre el Control Interno e Implementación de Acciones de Mejora.

Realizar Inspecciones a Rubros Específicos del FIDEPAR, con el Propósito de Constatar el Cumplimiento del Marco Normativo que lo Regula

En el ejercicio 2021, se programaron 40 inspecciones y se realizaron 41, superando la meta en un 2.5 por ciento, siendo las siguientes: 2 al cumplimiento de metas físicas y su congruencia con el presupuesto; 2 a la Mejora Regulatoria; 1 a Obra pública; 3 a Verificaciones a Obra Pública; 3 a la Página del IPOMEX; 7 a la Atención de Salvedades, Observaciones, Hallazgos y/o Recomendaciones Emitidas por los Entes Fiscalizadores Externos; 12 a la verificación del registro de información del Sistema de Trazabilidad del Estado de México; 2 a la comprobación del gasto; 10 a Revisión General de Estados Financieros; 2 a las

Medidas Disciplinarias presupuestarias; 1 a inventarios; 1 a la Concentración y Resguardo de Equipos y 3 a operaciones.

PILAR ECONÓMICO

03040201 MODERNIZACIÓN INDUSTRIAL

030402010201 PROMOCIÓN Y FOMENTO INDUSTRIAL

Este proyecto tiene como fin instrumentar acciones tendientes a fomentar el desarrollo de la infraestructura industrial en el Estado de México, contribuyendo a la modernización industrial a través de niveles de productividad.

Las principales metas de este proyecto fueron:

Atender los Requerimientos de Información de los Industriales Establecidos y/o Empresarios Interesados en Desarrollos Industriales del Estado de México

El objetivo de este proyecto es la atención a las necesidades de la industria establecida en el Estado de México y ofrecerle las mejores alternativas y en su caso de una expansión vinculándolas ante las instancias competentes. Durante el ejercicio 2021, se realizaron las 30 reuniones programadas con inversionistas de empresas que se encuentran instalados en los parques y/o zonas industriales en el Estado de México, de los municipios de El Oro, Ixtapaluca, Cuautitlán Izcalli, Ixtlahuaca, Toluca y Jilotepec, con el objeto de apoyarlos y atender sus necesidades como la infraestructura en donde se encuentran instalados, y apoyo con información de empresas instaladas en la Entidad, para promover sus productos; alcanzando la meta programada al 100 por ciento.

Promover la Creación y el Desarrollo de Parques Tecnológicos y Científicos, para Atraer Inversión Productiva en el Estado de México

El objetivo de esta meta es ampliar el proceso de promoción para la transformación industrial mediante la instalación de parques industriales de carácter científico y tecnológico, así como brindar la atención necesaria a los inversionistas que así lo soliciten, promoviendo infraestructura que permita la integración

de las cadenas productivas de la industria con la implementación e innovación de nuevas tecnologías ambientalmente responsables, que atiendan tanto la vocación productiva de las regiones y municipios como los retos y las demandas actuales del desarrollo.

Para la realización de esta meta, durante el ejercicio 2021, se realizaron las 34 acciones programadas, alcanzando la meta al 100 por ciento, siendo estas reuniones presenciales y virtuales, ello debido al trabajo a distancia provocado por la contingencia sanitaria a causa del virus Sars-CoV-2 (COVID-19).

Dentro de las actividades llevadas a cabo se encuentran las reuniones realizadas con personal de la Facultad de Geografía de la Universidad Autónoma del Estado de México (UAEM), concretamente con la Licenciada Renata Ruíz Gutiérrez, Coordinadora del Nodo de Innovación Tecnológica Geoespacial y Empresarial, en las cuales el tema principal lo fue el desarrollo de un sistema mediante el cual se pueda obtener la información respecto de los Parques Industriales establecidos en territorio mexiquense, como geolocalización, rutas de acceso, entre otros datos.

Derivado de las reuniones, como propuesta ante el diseño de dicho programa, fue entregado el documento "Levantamiento Censal de Parques Industriales del Estado de México", documento que contiene el desarrollo de los trabajos a realizar, así como la proyección presupuestal.

Adicionalmente, se atendió la invitación al "Taller de construcción colectiva para el desarrollo del emprendimiento exportador del Estado de México", que tuvo como objetivo la elaboración del Estudio del Ecosistema de Emprendimiento Exportador del Estado de México, para entender las dinámicas organizacionales entre los actores presentes en el ecosistema; generar una radiografía del ecosistema que permita identificar áreas de oportunidad y mejores prácticas de colaboración e impulsar el desarrollo del ecosistema de emprendimiento exportador de la Entidad.

Finalmente, se continuó con el seguimiento al estado que guarda el predio y las instalaciones en donde se encuentra ubicado el Tecnopolo Esmeralda, en el municipio de Atizapán de Zaragoza, México.

Realizar Gestiones ante Instancias Gubernamentales y Privadas para Brindar Orientación y Acompañamiento a las Empresas en la Obtención de Autorizaciones, Dictámenes y Permisos

F I D E P A R

En el ejercicio 2021, se realizaron las 7 gestiones ante diferentes dependencias, alcanzando la meta al 100 por ciento, con la finalidad de dar certeza y viabilidad a los desarrollos promovidos por FIDEPAR y por inversionistas privados, destacando las siguientes: Reunión con la Empresa SIADSA instalada en el Parque Industrial de Santa Bárbara; Atención a la empresa Fireball, ubicada en el Parque Industrial Buenavista, Toluca; atención a la empresa Genoma Lab, ubicada en San Cayetano de Morelos, Toluca; atención al desarrollador del Parque Industrial San Martín Obispo para la gestión de trámites ante entidades gubernamentales y privadas ubicada en Cuautitlán Izcalli; y atención a la empresa Simo Consulting con información de los parques industriales del Fidepar y un diagnóstico de desarrollos industriales establecidos en la Entidad, empresa establecida en Ciudad de México.

Realizar las Gestiones para Facilitar a las Empresas o Desarrolladores de Parques Industriales, su Instalación y Consolidación en la Entidad Mexiquense

Durante el ejercicio 2021, se realizaron las 7 gestiones programadas en Parques y/o Zonas Industriales que promueve el FIDEPAR, alcanzando la meta al 100 por ciento, dentro de las acciones realizadas destacan las

siguientes: el Parque Industrial Santa Bárbara con el Ayuntamiento de Atlacomulco y el Parque Industrial Santa Margarita con el Ayuntamiento de Ixtlahuaca, así como reunión con Fomento Económico del Ayuntamiento de Toluca para actualizar las empresas de la Entidad.

030402010202 PROMOCIÓN Y COMERCIALIZACIÓN DE PARQUES INDUSTRIALES

Este proyecto tiene como fin instrumentar acciones tendientes a fomentar el desarrollo de la infraestructura industrial en el Estado de México, contribuyendo a la modernización industrial a través de niveles de productividad.

Las metas de este proyecto son:

Asistir a Eventos como Ferias, Congresos, Exposiciones y Convenciones, con Fines de Difusión y la Vinculación con Sectores Especializados de la Industria y su Desarrollo

Para el año 2021, se asistió a los 5 eventos programados, alcanzando la meta al 100 por ciento, los eventos a los que se asistió fueron: con el inversionista Liverpool, en la presentación del proyecto (PLAN) dentro del Parque Industrial Arco 57; la participación en la Inauguración del Parque Industrial Toluca Park II; participación en el Segundo Foro Virtual de Socios AMPIP, acompañado de socios desarrolladores, proveedores, patrocinadores, especialistas y conferencistas, asistencia al Foro de Liderazgo: La Misión de la Equidad de Género en la Industria Manufacturera, coordinado por el Consejo Nacional de la Industria Maquiladora y Manufacturera de Exportación INDEX; participación en el Tercer Foro Virtual de Socios AMPIP, brindándonos el panorama actual de México e indicando los retos por cumplir para el despunte del mercado inmobiliario, dichos eventos con el objetivo de lograr la vinculación con los diferentes sectores empresariales y promocionar la disponibilidad de FIDEPAR 2021 y lograr futuras inversiones en el Estado de México.

Captar Ingresos de la Venta de Predios de Parques Industriales Propiedad del FIDEPAR

Para el ejercicio 2021, se previó captar 30 millones de pesos y se lograron atraer 15 millones 300 miles de pesos, alcanzando la meta en 51 por ciento, los ingresos recaudados fueron resultado de la venta de 1.9 hectáreas ubicadas en el Parque Industrial Santa Bárbara, municipio de Atlacomulco, a favor de la empresa Autotransportes Leo, S.A. de C.V. y del Sr. Ramiro Colín Rivera, las empresas se encuentran en proceso de reintegrarse a las operaciones de actividades, por lo que estiman establecerse y retomar los proyectos que aplazaron, derivado de la pandemia de salud que se inició en el año 2020.

Promover la Disponibilidad de Suelo Industrial Existente en los Parques Industriales y Reservas Territoriales del Fideicomiso, para la Posible Instalación de Empresas Interesadas

Durante el ejercicio 2021, se previó promover la disponibilidad de suelo industrial propiedad del FIDEPAR, para la instalación de 11 y se lograron 12 acciones de promoción con personas físicas y empresas siendo las siguientes: Glacer, S.A. de C.V., Telcel, S.A. de C.V., American Cotton, S.A. de C.V., Guantes Internacionales, S.A. de C.V., Autotransportes Leo, S.A. de C.V., Accesorios Automotrices UNO, S.A. de C.V., Desarrollo Urbano de Atlacomulco, Remax Commercial, La Salle Partners, S. de R.L. de C.V., Grupo Fapyasa y Tecsiquim, S.A. de C.V.; en resultado de las acciones de promoción y seguimiento de los prospectos anteriores, se logró la enajenación con Autotransportes Leo, S.A. de C.V. y del Sr. Ramiro

Colín Rivera, en el Parque Industrial Santa Bárbara ubicado en el municipio de Atlacomulco, superando la meta programada en 9.1 por ciento.

Realizar la Venta u Otra Forma de Enajenación, o en su Caso, Renta de Suelo Industrial Propiedad del FIDEPAR

Para el año 2021, se programaron 5 predios para venta, y se realizó la enajenación de 3 predios, alcanzando el 60 por ciento de la meta programada, de los cuales Autotransportes Leo, ya está construyendo para instalarse en el Parque Industrial Santa Bárbara ubicado en el municipio de Atlacomulco, confrontando las consecuencias de la actual contingencia sanitaria presentada en el ejercicio 2021, donde en varios casos originó la cancelación o aplazamiento por parte de los inversionistas.

Cabe mencionar que aun y cuando se han estado ejecutando obras de infraestructura en el ejercicio 2021, no se ha contado con el recurso suficiente para continuar y concluir con el equipamiento en el Parque Industrial Santa Bárbara en Atlacomulco y Ex Rancho Santa Margarita en Ixtlahuaca, esta situación continúa generado bajo interés en el mercado.

Registrar el Monto de Inversión Privada, que las Empresas Estiman Generar en el Estado de México, al Instalarse en los Parques Industriales y Reservas Territoriales del FIDEPAR

En el ejercicio 2021, se realizaron los 5 informes programados, alcanzando la meta programada al 100 por ciento, como resultado de lo reportado por las empresas en sus cartas de intención de compra; las empresas fueron American Cotton, S.A. de C.V.; Autotransportes Leo, S.A. de C.V.; Accesorios Automotrices Uno, S.A. de C.V.; Tecsiquim, S.A. de C.V.; Glacer, S.A. de C.V.; Inteligencia de Mercado Inmobiliario; Servicios Industriales La Salle Partners, S. de R.L. de C.V.; concluyendo el ejercicio con la futura instalación de tres empresas en el Parque Industrial "Santa Bárbara"; las cuales son Autotransportes Leo, S.A. de C.V., con dos lotes y la persona física Ramiro Colín Rivera.

030402010203 CONSTRUCCIÓN Y REHABILITACIÓN DE PARQUES Y ZONAS INDUSTRIALES

El objetivo de este proyecto es realizar obras para la urbanización e infraestructura (vialidades, alumbrado público, redes de drenajes, agua potable, energía, comunicación, etc.) a los parques industriales propiedad del fideicomiso, cumpliendo con los requerimientos de equipamientos adecuados para el desarrollo de zonas y parques industriales; así como el mantenimiento preventivo y correctivo a las instalaciones e infraestructura y con ello, conservar en óptimas condiciones la operación de los parques industriales.

Las metas principales de este proyecto fueron:

Brindar Apoyo Técnico para la Gestión de Lotificaciones, Relotificaciones, Divisiones, Subdivisiones y Extinciones en los Parques Industriales del FIDEPAR

Durante el ejercicio 2021, se llevaron a cabo los 2 planos programados, los cuales fueron: apoyo al Subdirector de Atención a Inversionistas para atender dentro de las Instalaciones de este Fideicomiso al representante legal la empresa Biotecsa, S.A. de C.V., el Ing. Eduardo Peralta Villa, proporcionado asesoría normativa del Micro Parque Industrial Cuautitlán Izcalli, Estado de México; asimismo se proporcionó apoyo técnico para gestión de lotificaciones a la empresa PetStar del Parque Industrial San Cayetano, mismo que genera gestiones ante CONAGUA y por lo tanto da seguimiento la empresa Perfohidráulica comisionada por parte de PetStar, alcanzando la meta al 100 por ciento.

Brindar Asesoría Técnica a los Municipios y Particulares para Emprender la Creación, la Reglamentación y la Gestión de Zonas Industriales en el Estado de México

Durante el ejercicio 2021, se brindaron las 3 asesorías técnicas programadas a los Municipios y particulares, para emprender la creación, la reglamentación y la gestión de zonas industriales en el Estado de México, las cuales fueron: se llevó a cabo en conjunto con la Subdirección de Comercialización de este Fideicomiso la asesoría que concluyó con la venta del lote 6 de la manzana 4 del Parque Industrial Santa Bárbara en Atlacomulco, se proporcionó asesoría técnica al C. Moisés Alfie, de la empresa American Cotton, respecto a un lote del Parque Industrial Santa Bárbara. También se llevó a cabo el acompañamiento y asesoría con la Dirección de Desarrollo Urbano del Ayuntamiento de Atlacomulco para dar seguimiento de las obligaciones que tiene el Parque Industrial Santa Bárbara, para

prever las condiciones que establecerá la Dirección General de Desarrollo Urbano del Estado de México, alcanzando la meta al 100 por ciento.

Realizar la Ampliación, Construcción y/o Equipamiento de Parques Industriales propiedad del FIDEPAR

Durante el ejercicio 2021, se llevaron a cabo 8 obras de ampliación, construcción y equipamiento de parques industriales, realizando la obra de infraestructura urbana en el Parque Industrial Santa Bárbara en Atlacomulco, Estado de México, alcanzando la meta programada de 9 obras en 88.9 por ciento.

Realizar Mantenimientos a la Infraestructura de los Parques Industriales Propiedad del FIDEPAR

Durante el ejercicio 2021, se llevó a cabo el mantenimiento eléctrico del tablero del pozo profundo del Parque Industrial Ixtlahuaca, cumpliendo con la meta programada al 100 por ciento.

Realizar Proyectos Ejecutivos de Edificaciones e Infraestructura en los Parques Industriales Propiedad del FIDEPAR

Durante el ejercicio 2021, se llevó a cabo el proyecto de Levantamiento topográfico de altimetría y planimetría del predio denominado Rancho Arroyo, Almoloya de Juárez, Estado de México, alcanzando la meta programada al 100 por ciento.

CUENTA PÚBLICA DEL GOBIERNO, ORGANISMOS AUXILIARES Y AUTÓNOMOS DEL ESTADO DE MÉXICO 2021

Fideicomiso para el Desarrollo de Parques y Zonas Industriales en el Estado de México														
Avance Operativo - Programático y Presupuestal														
Enero - Diciembre de 2021														
M E T A S														
PRESUPUESTO 2021														
(Miles de Pesos)														
FIN	FUN	SF	PP	SP	Pr	DESCRIPCIÓN	UNIDAD DE MEDIDA	PROGRAMADO	ALCANZADO	AVANCE %	AUTORIZADO ANUAL	EJERCIDO	%	
GOBIERNO CAPAZ Y RESPONSABLE														
DESARROLLO DE LA FUNCIÓN PÚBLICA Y ÉTICA EN EL SERVICIO PÚBLICO														
01	03	04	01	01	01	FISCALIZACIÓN. CONTROL Y EVALUACIÓN INTERNA DE LA GESTIÓN PÚBLICA					4,052.4	1,366.8	33.7	
						Dar Seguimiento a la Atención de Acciones Derivadas de la Fiscalización Realizada por Entes Fiscalizadores Externos	Acción	3	3	100.0				
						Dar Seguimiento de Atención a Observaciones y Acciones de Mejora Determinadas con Motivo de los Actos de Fiscalización Realizados por la Dirección General u Órgano Interno de Control	Acción	4	4	100.0				
						Participación del Órgano Interno de Control en Reuniones que por Mandato Legal o Disposición Administrativa así lo Requiera	Reunión	28	28	100.0				
						Participar en Testificaciones con el Propósito de Asegurarse que los Actos Administrativos se Realicen Conforme a la Normatividad Vigente	Testificación	60	54	90.0				
						Realizar Auditorías, con el Propósito de Verificar el Cumplimiento del Marco Normativo que Regula el Funcionamiento del FIDEPAR	Auditoría	7	7	100.0				
						Realizar Inspecciones a Rubros Específicos del FIDEPAR, con el Propósito de Constatar el Cumplimiento del Marco Normativo que lo Regula	Inspección	40	41	102.5				
PILAR ECONÓMICO														
MODERNIZACIÓN INDUSTRIAL														
03	04	02	01	02	01	PROMOCION Y FOMENTO INDUSTRIAL					12,462.5	10,736.1	86.1	
						Atender los Requerimientos de Información de los Industriales Establecidos y/o Empresarios Interesados en Desarrollos Industriales del Estado de México	Reunión	30	30	100.0				
						Promover la Creación y el Desarrollo de Parques Tecnológicos y Científicos, para Atraer Inversión Productiva en el Estado de México	Reunión	34	34	100.0				
						Realizar Gestiones ante Instancias Gubernamentales y Privadas para Brindar Orientación y Acompañamiento a las Empresas en la Obtención de Autorizaciones, Dictámenes y Permisos	Gestión	7	7	100.0				
						Realizar las Gestiones para Facilitar a las Empresas o Desarrolladores de Parques Industriales, su Instalación y Consolidación en la Entidad Mexiquense	Gestión	7	7	100.0				
03	04	02	01	02	02	PROMOCION Y COMERCIALIZACION DE PARQUES INDUSTRIALES					12,146.1	8,537.6	70.3	
						Asistir a Eventos como Ferias, Congresos, Exposiciones y Convenciones, con Fines de Difusión y la Vinculación con Sectores Especializados de la Industria y su Desarrollo	Evento	5	5	100.0				
						Captar Ingresos de la Venta de Predios de Paeques Industriales Propiedad del FIDEPAR	Millones de pesos	30	15.3	51.0				
						Promover la Disponibilidad de Suelo Industrial Existente en los Parques Industriales y Reservas Territoriales del Fideicomiso, para la Posible Instalación de Empresas Interesadas	Empresas	11	12	109.1				
						Realizar la Venta u Otra Forma de Enajenación, o en su Caso, Renta de Suelo Industrial Propiedad del FIDEPAR	Predio	5	3	60.0				
						Registrar el Monto de Inversión Privada, que las Empresas Estiman Generar en el Estado de México, al Instalarse en los Parques Industriales y Reservas Territoriales del FIDEPAR	Informe	5	5	100.0				
03	04	02	01	02	03	CONSTRUCCIÓN Y REHABILITACIÓN DE PARQUES Y ZONAS INDUSTRIALES					59,918.1	50,453.1	84.2	
						Brindar Apoyo Técnico para la Gestión de Lotificaciones, Relotificaciones, Divisiones, Subdivisiones y Extinciones en los Parques Industriales del FIDEPAR	Plano	2	2	100.0				
						Brindar Asesoría Técnica a los Municipios y Particulares para Empezar la Creación, la Reglamentación y la Gestión de Zonas Industriales en el Estado de México	Asesoría	3	3	100.0				
						Realizar la Ampliación, Construcción y/o Equipamiento de Parques Industriales propiedad del FIDEPAR	Obra	9	8	88.9				
						Realizar Mantenimientos a la Infraestructura de los Parques Industriales Propiedad del FIDEPAR	Obra	1	1	100.0				
						Realizar Proyectos Ejecutivos de Edificaciones e Infraestructura en los Parques Industriales Propiedad del FIDEPAR	Proyecto	1	1	100.0				
PREVISIÓN PARA EL PAGO DE ADEUDOS DE EJERCICIOS FISCALES ANTERIORES														
04	04	01	01	01	01	PASIVOS DERIVADOS DE EROGACIONES DEVENGADAS Y PENDIENTES DE EJERCICIOS ANTERIORES					3,594.4	3,289.7	91.5	
						Registro de Pagos de Adeudos de Ejercicios Fiscales Anteriores.	Documento	1	1	100				
T O T A L														
											<u>92,173.5</u>	<u>74,383.3</u>	<u>80.7</u>	
											=====	=====		

ANEXOS ESTABLECIDOS EN DIFERENTES ORDENAMIENTOS

F I D E P A R

**Relación de Bienes Inmuebles que Componen el Patrimonio
Cuenta Pública 2021
(Miles de Pesos)**

Ente Público: Fideicomiso para el Desarrollo de Parques y Zonas Industriales en el Estado de México

Código	Descripción de Bienes Inmuebles	* Valor en Libros
1231-7	Terrenos	230.2
1233-8	Edificios	2,209.9
1236-1	Construcciones en Proceso en Bienes Propios	6,490.1
	TOTAL	8,930.2

**Relación de Bienes Muebles que Componen el Patrimonio
Cuenta Pública 2021
(Miles de Pesos)**

Ente Público: Fideicomiso para el Desarrollo de Parques y Zonas Industriales en el Estado de México.

Código	Descripción de Bienes Muebles	Valor en Libros
1241-06-01-01	Mobiliario y Equipo de Oficina	351.9
1241-04-01-02	Equipo de Cómputo	887.4
1244-02-01-01	Equipo de Transporte	1,460.4
1246-04-01-01	Equipo Industrial	44.8
	T O T A L	2,744.5

Fideicomiso para el Desarrollo de Parques y Zonas Industriales en el Estado de México
Cuenta Pública 2021
Relación de Cuentas Bancarias Productivas Específicas

Fondo, Programa o Convenio	Datos de la Cuenta Bancaria	
	Institución Bancaria	Número de Cuentas *
Ingresos Propios y Pago de Gastos (Recursos Estatales)	HSBC	639
Programa de Creación de Empleos en Zonas Marginadas (Recursos Federales)	HSBC	798
Nomina y Pagos Issemym (Recursos Estatales)	BBVA	005
Recursos Programa de Acciones para el Desarrollo 2020-2021 (PAD)	BBVA	423

FORMATOS PARA EL CUMPLIMIENTO DE LA LEY DE DISCIPLINA FINANCIERA DE LAS ENTIDADES FEDERATIVAS Y LOS MUNICIPIOS

F I D E P A R

F I D E P A R

Fideicomiso para el Desarrollo de Parques y Zonas Industriales en el Estado de México					
Estado de Situación Financiera Detallado - LDF					
Al 31 de Diciembre de 2021 y 2020					
(CIFRAS EN MILES DE PESOS)					
Concepto	2021	2020	Concepto	2021	2020
ACTIVO			PASIVO		
Activo Circulante			Pasivo Circulante		
a. Efectivo y Equivalentes (a=a1+a2+a3+a4+a5+a6+a7)	6,259.8	6,644.8	a. Cuentas por Pagar a Corto Plazo (a=a1+a2+a3+a4+a5+a6+a7+a8+a9)	9,317.4	3,646.6
a1) Efectivo	0.0	0.0	a1) Servicios Personales por Pagar a Corto Plazo	0.0	0.0
a2) Bancos/Tesorería	4,163.4	445.9	a2) Proveedores por Pagar a Corto Plazo	0.0	155.6
a3) Bancos/Dependencias y Otros	0.0	0.0	a3) Contratistas por Obras Públicas por Pagar a Corto Plazo	8,280.3	0.0
a4) Inversiones Temporales (Hasta 3 meses)	2,096.4	6,198.9	a4) Participaciones y Aportaciones por Pagar a Corto Plazo	0.0	0.0
a5) Fondos con Afectación Específica	0.0	0.0	a5) Transferencias Otorgadas por Pagar a Corto Plazo	0.0	0.0
a6) Depósitos de Fondos de Terceros en Garantía y/o Administración	0.0	0.0	a6) Intereses, Comisiones y Otros Gastos de la Deuda Pública por Pagar a Corto Plazo	0.0	0.0
a7) Otros Efectivos y Equivalentes	0.0	0.0	a7) Retenciones y Contribuciones por Pagar a Corto Plazo	508.5	504.8
b. Derechos a Recibir Efectivo o Equivalentes (b=b1+b2+b3+b4+b5+b6+b7)	3,314.0	3,643.9	a8) Devoluciones de la Ley de Ingresos por Pagar a Corto Plazo	0.0	0.0
b1) Inversiones Financieras de Corto Plazo	0.0	0.0	a9) Otras Cuentas por Pagar a Corto Plazo	528.6	2,986.2
b2) Cuentas por Cobrar a Corto Plazo	3,283.0	3,308.8	b. Documentos por Pagar a Corto Plazo (b=b1+b2+b3)	0.0	0.0
b3) Deudores Diversos por Cobrar a Corto Plazo	0.0	302.5	b1) Documentos Comerciales por Pagar a Corto Plazo	0.0	0.0
b4) Ingresos por Recuperar a Corto Plazo	0.0	0.0	b2) Documentos con Contratistas por Obras Públicas por Pagar a Corto Plazo	0.0	0.0
b5) Deudores por Anticipos de la Tesorería a Corto Plazo	0.0	0.0	b3) Otros Documentos por Pagar a Corto Plazo	0.0	0.0
b6) Préstamos Otorgados a Corto Plazo	0.0	0.0	c. Porción a Corto Plazo de la Deuda Pública a Largo Plazo (c=c1+c2)	0.0	0.0
b7) Otros Derechos a Recibir Efectivo o Equivalentes a Corto Plazo	31.0	32.6	c1) Porción a Corto Plazo de la Deuda Pública	0.0	0.0
c. Derechos a Recibir Bienes o Servicios (c=c1+c2+c3+c4+c5)	0.0	0.0	c2) Porción a Corto Plazo de Arrendamiento Financiero	0.0	0.0
c1) Anticipo a Proveedores por Adquisición de Bienes y Prestación de Servicios a Corto Plazo	0.0	0.0	d. Títulos y Valores a Corto Plazo	0.0	0.0
c2) Anticipo a Proveedores por Adquisición de Bienes Inmuebles y Muebles a Corto Plazo	0.0	0.0	e. Pasivos Diferidos a Corto Plazo (e=e1+e2+e3)	0.0	0.0
c3) Anticipo a Proveedores por Adquisición de Bienes Intangibles a Corto Plazo	0.0	0.0	e1) Ingresos Cobrados por Adelantado a Corto Plazo	0.0	0.0
c4) Anticipo a Contratistas por Obras Públicas a Corto Plazo	0.0	0.0	e2) Intereses Cobrados por Adelantado a Corto Plazo	0.0	0.0
c5) Otros Derechos a Recibir Bienes o Servicios a Corto Plazo	0.0	0.0	e3) Otros Pasivos Diferidos a Corto Plazo	0.0	0.0
d. Inventarios (d=d1+d2+d3+d4+d5)	829,930.2	779,126.0	f. Fondos y Bienes de Terceros en Garantía y/o Administración a Corto Plazo (f=f1+f2+f3+f4+f5+f6)	28.7	31.2
d1) Inventario de Mercancías para Venta	829,930.2	779,126.0	f1) Fondos en Garantía a Corto Plazo	28.7	31.2
d2) Inventario de Mercancías Terminadas	0.0	0.0	f2) Fondos en Administración a Corto Plazo	0.0	0.0
d3) Inventario de Mercancías en Proceso de Elaboración	0.0	0.0	f3) Fondos Contingentes a Corto Plazo	0.0	0.0
d4) Inventario de Materias Primas, Materiales y Suministros para Producción	0.0	0.0	f4) Fondos de Fideicomisos, Mandatos y Contratos Análogos a Corto Plazo	0.0	0.0
d5) Bienes en Tránsito	0.0	0.0	f5) Otros Fondos de Terceros en Garantía y/o Administración a Corto Plazo	0.0	0.0
e. Almacenes	0.0	0.0	f6) Valores y Bienes en Garantía a Corto Plazo	0.0	0.0
f. Estimación por Pérdida o Deterioro de Activos Circulantes (f=f1+f2)	0.0	0.0	g. Provisiones a Corto Plazo (g=g1+g2+g3)	0.0	0.0
f1) Estimaciones para Cuentas Incobrables por Derechos a Recibir Efectivo o Equivalentes	0.0	0.0	g1) Provisión para Demandas y Juicios a Corto Plazo	0.0	0.0
f2) Estimación por Deterioro de Inventarios	0.0	0.0	g2) Provisión para Contingencias a Corto Plazo	0.0	0.0
g. Otros Activos Circulantes (g=g1+g2+g3+g4)	0.0	0.0	g3) Otras Provisiones a Corto Plazo	0.0	0.0
g1) Valores en Garantía	0.0	0.0	h. Otros Pasivos a Corto Plazo (h=h1+h2+h3)	18,474.9	12,883.6
g2) Bienes en Garantía (excluye depósitos de fondos)	0.0	0.0	h1) Ingresos por Clasificar	0.0	0.0
g3) Bienes Derivados de Embargos, Decomisos, Aseguramientos y Dación en Pago	0.0	0.0	h2) Recaudación por Participar	0.0	0.0
g4) Adquisición con Fondos de Terceros	0.0	0.0	h3) Otros Pasivos Circulantes	18,474.9	12,883.6
IA. Total de Activos Circulantes (IA = a + b + c + d + e + f + g)	839,504.0	789,414.7	IA. Total de Pasivos Circulantes (IA = a + b + c + d + e + f + g + h)	27,821.0	16,561.4
Activo No Circulante			Pasivo No Circulante		
a. Inversiones Financieras a Largo Plazo	0.1	0.1	a. Cuentas por Pagar a Largo Plazo	0.0	0.0
b. Derechos a Recibir Efectivo o Equivalentes a Largo Plazo	60,700.9	63,759.7	b. Documentos por Pagar a Largo Plazo	0.0	0.0
c. Bienes Inmuebles, Infraestructura y Construcciones en Proceso	12,300.2	30,894.6	c. Deuda Pública a Largo Plazo	0.0	0.0
d. Bienes Muebles	3,058.1	3,058.1	d. Pasivos Diferidos a Largo Plazo	0.0	0.0
e. Activos Intangibles	0.0	0.0	e. Fondos y Bienes de Terceros en Garantía y/o en Administración a Largo Plazo	0.0	0.0
f. Depreciación, Deterioro y Amortización Acumulada de Bienes	-6,993.3	-6,746.8	f. Provisiones a Largo Plazo	0.0	0.0
g. Activos Diferidos	4,506.2	1,182.2	IB. Total de Pasivos No Circulantes (IB = a + b + c + d + e + f)	0.0	0.0
h. Estimación por Pérdida o Deterioro de Activos no Circulantes	0.0	0.0	II. Total del Pasivo (II = IA + IB)	27,821.0	16,561.4
i. Otros Activos no Circulantes	0.0	0.0	HACIENDA PÚBLICA/PATRIMONIO		
IB. Total de Activos No Circulantes (IB = a + b + c + d + e + f + g + h + i)	73,572.2	92,147.9	III. Hacienda Pública/Patrimonio Contribuido (III = a + b + c)	70.0	70.0
I. Total del Activo (I = IA + IB)	913,076.2	881,562.6	a. Aportaciones	70.0	70.0
			b. Donaciones de Capital	0.0	0.0
			c. Actualización de la Hacienda Pública/Patrimonio	0.0	0.0
			III. Hacienda Pública/Patrimonio Generado (III = a + b + c + d + e)	885,185.2	864,931.2
			a. Resultados del Ejercicio (Ahorro/ Desahorro)	22,261.8	19,661.4
			b. Resultados de Ejercicios Anteriores	859,927.7	842,274.1
			c. Revalúos	2,995.7	2,995.7
			d. Reservas	0.0	0.0
			e. Rectificaciones de Resultados de Ejercicios Anteriores	0.0	0.0
			IIIC. Exceso o Insuficiencia en la Actualización de la Hacienda Pública/Patrimonio (IIIC=a+b)	0.0	0.0
			a. Resultado por Posición Monetaria	0.0	0.0
			b. Resultado por Tenencia de Activos no Monetarios	0.0	0.0
			III. Total Hacienda Pública/Patrimonio (III = IIIA + IIIB + IIIC)	885,255.2	865,001.2
			IV. Total del Pasivo y Hacienda Pública/Patrimonio (IV = II + III)	913,076.2	881,562.6

CUENTA PÚBLICA DEL GOBIERNO, ORGANISMOS AUXILIARES Y AUTÓNOMOS DEL ESTADO DE MÉXICO 2021

Fideicomiso para el Desarrollo de Parques y Zonas Industriales en el Estado de México							
Informe Analítico de la Deuda Pública y Otros Pasivos - LDF							
Al 31 de Diciembre de 2020 y 2021							
Denominación de la Deuda Pública y Otros Pasivos (c)	Saldo al 31 de Diciembre de 2020 (d)	Disposiciones del Periodo (e)	Amortizaciones del Periodo (f)	Revaluaciones, Reclasificaciones y Otros Ajustes (g)	Saldo Final del Periodo (h) h=d+e-ft-g	Pago de Intereses del Periodo (i)	Pago de Comisiones y demás Costos Asociados Durante el Periodo (j)
1. Deuda Pública (1=A+B)	0.0	0.0	0.0	0.0	0.0	0.0	
A. Corto Plazo (A=a1+a2+a3)	0.0	0.0	0.0	0.0	0.0	0.0	
a1) Instituciones de Crédito	0.0	0.0	0.0	0.0	0.0	0.0	0.0
a2) Títulos y Valores	0.0	0.0	0.0	0.0	0.0	0.0	0.0
a3) Arrendamientos Financieros	0.0	0.0	0.0	0.0	0.0	0.0	0.0
B. Largo Plazo (B=b1+b2+b3)	0.0	0.0	0.0	0.0	0.0	0.0	
b1) Instituciones de Crédito	0.0	0.0	0.0	0.0	0.0	0.0	0.0
b2) Títulos y Valores	0.0	0.0	0.0	0.0	0.0	0.0	0.0
b3) Arrendamientos Financieros	0.0	0.0	0.0	0.0	0.0	0.0	0.0
2. Otros Pasivos	16,561.4				27,821.0		
3. Total de la Deuda Pública y Otros Pasivos (3=1+2)	16,561.4	0.0	0.0	0.0	27,821.0		
4. Deuda Contingente 1 (Informativo)	0.0	0.0	0.0	0.0	0.0		
A. Deuda Contingente 1	0.0	0.0	0.0	0.0	0.0	0.0	0.0
B. Deuda Contingente 2	0.0	0.0	0.0	0.0	0.0	0.0	0.0
C. Deuda Contingente XX	0.0	0.0	0.0	0.0	0.0	0.0	0.0
5. Valor de Instrumentos Bono Cupón Cero 2 (Informativo)	0.0	0.0	0.0	0.0	0.0		
A. Instrumento Bono Cupón Cero 1	0.0	0.0	0.0	0.0	0.0	0.0	0.0
B. Instrumento Bono Cupón Cero 2	0.0	0.0	0.0	0.0	0.0	0.0	0.0
C. Instrumento Bono Cupón Cero XX	0.0	0.0	0.0	0.0	0.0	0.0	0.0

1 Se refiere a cualquier Financiamiento sin fuente o garantía de pago definida, que sea asumida de manera solidaria o subsidiaria por las Entidades Federativas con sus Municipios, organismos descentralizados y empresas de participación estatal mayoritaria y fideicomisos, locales o municipales, y por los Municipios con sus respectivos organismos descentralizados y empresas de participación municipal mayoritaria.

2 Se refiere al valor del Bono Cupón Cero que respalda el pago de los créditos asociados al mismo (Activo).

Obligaciones a Corto Plazo (k)	Monto Contratado (l)	Plazo Pactado (m)	Tasa de Interés (n)	Comisiones y Costos Relacionados (o)	Tasa Efectiva (p)
6. Obligaciones a Corto Plazo (Informativo)					
A. Crédito 1					
B. Crédito 2					
C. Crédito XX					

F I D E P A R

Fideicomiso para el Desarrollo de Parques y Zonas Industriales en el Estado de México										
Informe Analítico de Obligaciones Diferentes de Financiamientos										
Al 31 de Diciembre de 2021										
(Miles de Pesos)										
Denominación de las Obligaciones Diferentes de Financiamiento (c)	Fecha del Contrato (d)	Fecha de Inicio de Operación del Proyecto (e)	Fecha de Vencimiento (f)	Monto de la Inversión Pactado (g)	Plazo Pactado (h)	Monto Promedio Mensual del Pago de la Contraprestación (i)	Monto Promedio Mensual del Pago de la Contraprestación Correspondiente al Pago de Inversión (j)	Monto Pagado de la Inversión al XX de XXXX de 20XX (k)	Monto Pagado de la Inversión Actualizado al XX de XXXX de 20XX (l)	Saldo Pendiente por Pagar de la Inversión al XX de XXXX de 20XX (m = g - l)
A. Asociaciones Público Privadas (APP's) (A=a+b+c+d)				0.0		0.0	0.0			0.0
a) APP 1	0	0	0	0	0	0	0	0	0	0.0
b) APP 2	0	0	0	0	0	0	0	0	0	0.0
c) APP 3	0	0	0	0	0	0	0	0	0	0.0
d) APP XX	0	0	0	0	0	0	0	0	0	0.0
B. Otros Instrumentos (B=a+b+c+d)				0.0		0.0	0.0			0.0
a) Otro Instrumento 1	0	0	0	0	0	0	0	0	0	0.0
b) Otro Instrumento 2	0	0	0	0	0	0	0	0	0	0.0
c) Otro Instrumento 3	0	0	0	0	0	0	0	0	0	0.0
d) Otro Instrumento XX	0	0	0	0	0	0	0	0	0	0.0
C. Total de Obligaciones Diferentes de Financiamiento (C=A+B)				0.0		0.0	0.0			0.0

CUENTA PÚBLICA DEL GOBIERNO, ORGANISMOS AUXILIARES Y AUTÓNOMOS DEL ESTADO DE MÉXICO 2021

Fideicomiso para el Desarrollo de Parques y Zonas Industriales en el Estado de México
Balance Presupuestario
Del 1 de Enero al 31 de Diciembre de 2021
(Miles de Pesos)

Concepto	Estimado / Aprobado	Devengado	Recaudado / Pagado
A. Ingresos Totales (A = A1+A2+A3)	87,770.7	76,721.6	76,721.6
A1. Ingresos de Libre Disposición	87,770.7	65,079.9	65,079.9
A2. Transferencias Federales Etiquetadas	0.0	0.0	0.0
A3. Financiamiento Neto	0.0	11,641.7	11,641.7
B. Egresos Presupuestarios¹ (B = B1+B2)	87,770.7	74,383.3	65,676.7
B1. Gasto No Etiquetado (sin incluir Amortización de la Deuda Pública)	87,770.7	74,383.3	65,676.7
B2. Gasto Etiquetado (sin incluir Amortización de la Deuda Pública)	0.0	0.0	0.0
C. Remanentes del Ejercicio Anterior (C = C1 + C2)	0.0	1,410.8	1,410.8
C1. Remanentes de Ingresos de Libre Disposición Aplicados en el Período	0.0	1,410.8	1,410.8
C2. Remanentes de Transferencias Federales Etiquetadas Aplicados en el Período	0.0	0.0	0.0
I. Balance Presupuestario (I = A - B + C)	0.0	3,749.1	12,455.7
II. Balance Presupuestario sin Financiamiento Neto (II = I - A3)	0.0	-7,892.6	814.0
III. Balance Presupuestario sin Financiamiento Neto y sin Remanentes del Ejercicio Anterior (III = II - C)	0.0	-9,303.4	-596.8

Concepto	Aprobado	Devengado	Pagado
E. Intereses, Comisiones y Gastos de la Deuda (E = E1+E2)	0.0	0.0	0.0
E1. Intereses, Comisiones y Gastos de la Deuda con Gasto No Etiquetado	0.0	0.0	0.0
E2. Intereses, Comisiones y Gastos de la Deuda con Gasto Etiquetado	0.0	0.0	0.0
IV. Balance Primario (IV = III + E)	0.0	-9,303.4	-596.8

Concepto	Estimado/ Aprobado	Devengado	Recaudado / Pagado
F. Financiamiento (F = F1 + F2)	0.0	0.0	0.0
F1. Financiamiento con Fuente de Pago de Ingresos de Libre Disposición	0.0	0.0	0.0
F2. Financiamiento con Fuente de Pago de Transferencias Federales Etiquetadas	0.0	0.0	0.0
G. Amortización de la Deuda (G = G1 + G2)	0.0	0.0	0.0
G1. Amortización de la Deuda Pública con Gasto No Etiquetado	0.0	0.0	0.0
G2. Amortización de la Deuda Pública con Gasto Etiquetado	0.0	0.0	0.0
A3. Financiamiento Neto (A3 = F - G)	0.0	0.0	0.0

Concepto	Estimado/ Aprobado	Devengado	Recaudado / Pagado
A1. Ingresos de Libre Disposición	87,770.7	65,079.9	65,079.9
A3.1 Financiamiento Neto con Fuente de Pago de Ingresos de Libre Disposición (A3.1 = F1 - G1)	0.0	11,641.7	11,641.7
F1. Financiamiento con Fuente de Pago de Ingresos de Libre Disposición	0.0	11,641.7	11,641.7
G1. Amortización de la Deuda Pública con Gasto No Etiquetado			
B1. Gasto No Etiquetado (sin incluir Amortización de la Deuda Pública)	87,770.7	74,383.3	65,676.7
C1. Remanentes de Ingresos de Libre Disposición Aplicados en el Período		1,410.8	1,410.8
V. Balance Presupuestario de Recursos Disponibles (V = A1 + A3.1 - B1 + C1)	0.0	3,749.1	12,455.7
VI. Balance Presupuestario de Recursos Disponibles sin Financiamiento Neto (VI = V - A3.1)	0.0	-7,892.6	814.0

Concepto	Estimado/ Aprobado	Devengado	Recaudado / Pagado
A2. Transferencias Federales Etiquetadas			
A3.2 Financiamiento Neto con Fuente de Pago de Transferencias Federales Etiquetadas (A3.2 = F2 - G2)	0.0	0.0	0.0
F2. Financiamiento con Fuente de Pago de Transferencias Federales Etiquetadas	0.0	0.0	0.0
G2. Amortización de la Deuda Pública con Gasto Etiquetado	0.0	0.0	0.0
B2. Gasto Etiquetado (sin incluir Amortización de la Deuda Pública)	0.0	0.0	0.0
C2. Remanentes de Transferencias Federales Etiquetadas Aplicados en el Período	0.0	0.0	0.0
VII. Balance Presupuestario de Recursos Etiquetados (VII = A2 + A3.2 - B2 + C2)	0.0	0.0	0.0
VIII. Balance Presupuestario de Recursos Etiquetados sin Financiamiento Neto (VIII = VII - A3.2)	0.0	0.0	0.0

F I D E P A R

Fideicomiso para el Desarrollo de Parques y Zonas Industriales en el Estado de México						
Estado Analítico de Ingresos Detallado - LDF						
Del 1 de Enero al 31 de Diciembre de 2021						
(Miles de Pesos)						
Concepto	Ingreso					Diferencia
	Estimado	Ampliaciones/ (Reducciones)	Modificado	Devengado	Recaudado	
Ingresos de Libre Disposición						
A. Impuestos	0.0	0.0	0.0	0.0	0.0	0.0
B. Cuotas y Aportaciones de Seguridad Social	0.0	0.0	0.0	0.0	0.0	0.0
C. Contribuciones de Mejoras	0.0	0.0	0.0	0.0	0.0	0.0
D. Derechos	0.0	0.0	0.0	0.0	0.0	0.0
E. Productos	0.0	0.0	0.0	76.0	76.0	-76.0
F. Aprovechamientos	1,410.8	0.0	1,410.8	1,455.7	1,455.7	-44.9
G. Ingresos por Ventas de Bienes y Servicios	30,902.2	-16,638.0	14,264.2	511.2	511.2	13,753.0
H. Participaciones (H=h1+h2+h3+h4+h5+h6+h7+h8+h9+h10+h11)	0.0	0.0	0.0	0.0	0.0	0.0
h1) Fondo General de Participaciones	0.0	0.0	0.0	0.0	0.0	0.0
h2) Fondo de Fomento Municipal	0.0	0.0	0.0	0.0	0.0	0.0
h3) Fondo de Fiscalización y Recaudación	0.0	0.0	0.0	0.0	0.0	0.0
h4) Fondo de Compensación	0.0	0.0	0.0	0.0	0.0	0.0
h5) Fondo de Extracción de Hidrocarburos	0.0	0.0	0.0	0.0	0.0	0.0
h6) Impuesto Especial Sobre Producción y Servicios	0.0	0.0	0.0	0.0	0.0	0.0
h7) 0.136% de la Recaudación Federal Participable	0.0	0.0	0.0	0.0	0.0	0.0
h8) 3.17% Sobre Extracción de Petróleo	0.0	0.0	0.0	0.0	0.0	0.0
h9) Gasolinas y Diésel	0.0	0.0	0.0	0.0	0.0	0.0
h10) Fondo del Impuesto Sobre la Renta	0.0	0.0	0.0	0.0	0.0	0.0
h11) Fondo de Estabilización de los Ingresos de las Entidades Federativas	0.0	0.0	0.0	0.0	0.0	0.0
I. Incentivos Derivados de la Colaboración Fiscal (I=i1+i2+i3+i4+i5)	0.0	0.0	0.0	0.0	0.0	0.0
i1) Tenencia o Uso de Vehículos	0.0	0.0	0.0	0.0	0.0	0.0
i2) Fondo de Compensación ISAN	0.0	0.0	0.0	0.0	0.0	0.0
i3) Impuesto Sobre Automóviles Nuevos	0.0	0.0	0.0	0.0	0.0	0.0
i4) Fondo de Compensación de Repecos-Intermedios	0.0	0.0	0.0	0.0	0.0	0.0
i5) Otros Incentivos Económicos	0.0	0.0	0.0	0.0	0.0	0.0
J. Transferencias	55,457.7	14,942.7	70,400.4	64,447.8	64,447.8	5,952.6
K. Convenios	0.0	0.0	0.0	0.0	0.0	0.0
k1) Otros Convenios y Subsidios	0.0	0.0	0.0	0.0	0.0	0.0
L. Otros Ingresos de Libre Disposición (L=l1+l2)	0.0	0.0	0.0	0.0	0.0	0.0
l1) Participaciones en Ingresos Locales	0.0	0.0	0.0	0.0	0.0	0.0
l2) Otros Ingresos de Libre Disposición	0.0	0.0	0.0	0.0	0.0	0.0
I. Total de Ingresos de Libre Disposición (I=A+B+C+D+E+F+G+H+I+J+K+L)	87,770.7	-1,695.3	86,075.4	66,490.7	66,490.7	19,584.7
Ingresos Excedentes de Ingresos de Libre Disposición			0.0			0.0
Transferencias Federales Etiquetadas			0.0			0.0
A. Aportaciones (A=a1+a2+a3+a4+a5+a6+a7+a8)	0.0	0.0	0.0	0.0	0.0	0.0
a1) Fondo de Aportaciones para la Nómina Educativa y Gasto Operativo	0.0	0.0	0.0	0.0	0.0	0.0
a2) Fondo de Aportaciones para los Servicios de Salud	0.0	0.0	0.0	0.0	0.0	0.0
a3) Fondo de Aportaciones para la Infraestructura Social	0.0	0.0	0.0	0.0	0.0	0.0
a4) Fondo de Aportaciones para el Fortalecimiento de los Municipios y de las Demarcaciones Territoriales del Distrito Federal	0.0	0.0	0.0	0.0	0.0	0.0
a5) Fondo de Aportaciones Múltiples	0.0	0.0	0.0	0.0	0.0	0.0
a6) Fondo de Aportaciones para la Educación Tecnológica y de Adultos	0.0	0.0	0.0	0.0	0.0	0.0
a7) Fondo de Aportaciones para la Seguridad Pública de los Estados y del Distrito Federal	0.0	0.0	0.0	0.0	0.0	0.0
a8) Fondo de Aportaciones para el Fortalecimiento de las Entidades Federativas	0.0	0.0	0.0	0.0	0.0	0.0
B. Convenios (B=b1+b2+b3+b4)	0.0	0.0	0.0	0.0	0.0	0.0
b1) Convenios de Protección Social en Salud	0.0	0.0	0.0	0.0	0.0	0.0
b2) Convenios de Descentralización	0.0	0.0	0.0	0.0	0.0	0.0
b3) Convenios de Reasignación	0.0	0.0	0.0	0.0	0.0	0.0
b4) Otros Convenios y Subsidios	0.0	0.0	0.0	0.0	0.0	0.0
C. Fondos Distintos de Aportaciones (C=c1+c2)	0.0	0.0	0.0	0.0	0.0	0.0
c1) Fondo para Entidades Federativas y Municipios Productores de Hidrocarburos	0.0	0.0	0.0	0.0	0.0	0.0
c2) Fondo Minero	0.0	0.0	0.0	0.0	0.0	0.0
D. Transferencias, Subsidios y Subvenciones, y Pensiones y Jubilaciones	0.0	0.0	0.0	0.0	0.0	0.0
E. Otras Transferencias Federales Etiquetadas	0.0	0.0	0.0	0.0	0.0	0.0
II. Total de Transferencias Federales Etiquetadas (II = A + B + C + D + E)	0.0	0.0	0.0	0.0	0.0	0.0
III. Ingresos Derivados de Financiamientos (III = A)	0.0	6,098.1	6,098.1	11,641.7	11,641.7	-5,543.6
A. Ingresos Derivados de Financiamientos	0.0	6,098.1	6,098.1	11,641.7	11,641.7	-5,543.6
IV. Total de Ingresos (IV = I + II + III)	87,770.7	4,402.8	92,173.5	78,132.4	78,132.4	14,041.1
Datos Informativos						
1. Ingresos Derivados de Financiamientos con Fuente de Pago de Ingresos de Libre Disposición	0.0	0.0	0.0	0.0	0.0	0.0
2. Ingresos Derivados de Financiamientos con Fuente de Pago de Transferencias Federales Etiquetadas	0.0	0.0	0.0	0.0	0.0	0.0
3. Ingresos Derivados de Financiamientos (3 = 1 + 2)	0.0	0.0	0.0	0.0	0.0	0.0

CUENTA PÚBLICA DEL GOBIERNO, ORGANISMOS AUXILIARES Y AUTÓNOMOS DEL ESTADO DE MÉXICO 2021

Fideicomiso para el Desarrollo de Parques y Zonas Industriales en el Estado de México						
Estado Analítico del Ejercicio del Presupuesto de Egresos Detallado						
Clasificación por Objeto del Gasto (Capítulo y Concepto)						
Del 1 de Enero al 31 de Diciembre de 2021						
(Miles de Pesos)						
Concepto	Egresos					Subejercicio
	Aprobado	Ampliaciones/ (Reducciones)	Modificado	Devengado	Pagado	
I. Gasto No Etiquetado (I=A+B+C+D+E+F+G+H+I)	87,770.7	4,402.8	92,173.5	74,383.3	65,676.7	17,790.2
A. Servicios Personales (A=a1+a2+a3+a4+a5+a6+a7)	24,155.8	-1,402.3	22,753.5	17,737.5	17,715.5	5,016.0
a1) Remuneraciones al Personal de Carácter Permanente	11,514.3	-1,190.2	10,324.1	7,594.7	7,594.7	2,729.4
a2) Remuneraciones al Personal de Carácter Transitorio	0.0	0.0	0.0	0.0	0.0	0.0
a3) Remuneraciones Adicionales y Especiales	7,308.3	87.9	7,396.2	6,429.9	6,429.9	966.3
a4) Seguridad Social	3,102.8	-107.8	2,995.0	2,356.7	2,356.7	638.3
a5) Otras Prestaciones Sociales y Económicas	1,471.5	-102.2	1,369.3	946.9	946.9	422.4
a6) Previsiones	0.0	0.0	0.0	0.0	0.0	0.0
a7) Pago de Estímulos a Servidores Públicos	758.9	-90.0	668.9	409.3	387.3	259.6
B. Materiales y Suministros (B=b1+b2+b3+b4+b5+b6+b7+b8+b9)	1,524.6	0.0	1,524.6	706.6	684.9	818.0
b1) Materiales de Administración, Emisión de Documentos y Artículos Oficiales	585.1	0.0	585.1	329.0	329.0	256.1
b2) Alimentos y Utensilios	64.2	0.0	64.2	32.7	32.7	31.5
b3) Materias Primas y Materiales de Producción y Comercialización	0.0	0.0	0.0	0.0	0.0	0.0
b4) Materiales y Artículos de Construcción y de Reparación	74.9	0.0	74.9	2.9	2.9	72.0
b5) Productos Químicos, Farmacéuticos y de Laboratorio	1.1	0.0	1.1	268.2	0.0	-267.1
b6) Combustibles, Lubrificantes y Aditivos	550.2	0.0	550.2	0.0	246.5	550.2
b7) Vestuario, Blancos, Prendas de Protección y Artículos Deportivos	0.0	0.0	0.0	0.0	0.0	0.0
b8) Materiales y Suministros Para Seguridad	0.0	0.0	0.0	73.8	0.0	-73.8
b9) Herramientas, Refacciones y Accesorios Menores	249.1	0.0	249.1	0.0	73.8	249.1
C. Servicios Generales (C=c1+c2+c3+c4+c5+c6+c7+c8+c9)	10,604.8	0.0	10,604.8	6,417.1	6,148.7	4,187.7
c1) Servicios Básicos	549.1	0.0	549.1	184.7	171.7	364.4
c2) Servicios de Arrendamiento	75.6	0.0	75.6	30.9	30.9	44.7
c3) Servicios Profesionales, Científicos, Técnicos y Otros Servicios	5,516.4	135.6	5,652.0	4,045.9	3,962.4	1,606.1
c4) Servicios Financieros, Bancarios y Comerciales	709.4	327.4	1,036.8	735.4	671.8	301.4
c5) Servicios de Instalación, Reparación, Mantenimiento y Conservación	960.2	-24.6	935.6	614.1	594.1	321.5
c6) Servicios de Comunicación Social y Publicidad	370.1	-23.5	346.6	112.6	112.6	234.0
c7) Servicios de Traslado y Viáticos	932.8	-84.2	848.6	31.5	31.5	817.1
c8) Servicios Oficiales	338.9	-180.7	158.2	6.4	6.4	151.8
c9) Otros Servicios Generales	1,152.3	-150.0	1,002.3	655.6	567.3	346.7
D. Transferencias, Asignaciones, Subsidios y Otras Ayudas (D=d1+d2+d3+d4+d5+d6+d7+d8+d9)	0.0	0.0	0.0	0.0	0.0	0.0
d1) Transferencias Internas y Asignaciones al Sector Público	0.0	0.0	0.0	0.0	0.0	0.0
d2) Transferencias al Resto del Sector Público	0.0	0.0	0.0	0.0	0.0	0.0
d3) Subsidios y Subvenciones	0.0	0.0	0.0	0.0	0.0	0.0
d4) Ayudas Sociales	0.0	0.0	0.0	0.0	0.0	0.0
d5) Pensiones y Jubilaciones	0.0	0.0	0.0	0.0	0.0	0.0
d6) Transferencias a Fideicomisos, Mandatos y Otros Análogos	0.0	0.0	0.0	0.0	0.0	0.0
d7) Transferencias a la Seguridad Social	0.0	0.0	0.0	0.0	0.0	0.0
d8) Donativos	0.0	0.0	0.0	0.0	0.0	0.0
d9) Transferencias al Exterior	0.0	0.0	0.0	0.0	0.0	0.0
E. Bienes Muebles, Inmuebles e Intangibles (E=e1+e2+e3+e4+e5+e6+e7+e8+e9)	0.0	0.0	0.0	0.0	0.0	0.0
e1) Mobiliario y Equipo de Administración	0.0	0.0	0.0	0.0	0.0	0.0
e2) Mobiliario y Equipo Educativo y Recreativo	0.0	0.0	0.0	0.0	0.0	0.0
e3) Equipo e Instrumental Médico y de Laboratorio	0.0	0.0	0.0	0.0	0.0	0.0
e4) Vehículos y Equipo de Transporte	0.0	0.0	0.0	0.0	0.0	0.0
e5) Equipo de Defensa y Seguridad	0.0	0.0	0.0	0.0	0.0	0.0
e6) Maquinaria, Otros Equipos y Herramientas	0.0	0.0	0.0	0.0	0.0	0.0
e7) Activos Biológicos	0.0	0.0	0.0	0.0	0.0	0.0
e8) Bienes Inmuebles	0.0	0.0	0.0	0.0	0.0	0.0
e9) Activos Intangibles	0.0	0.0	0.0	0.0	0.0	0.0
F. Inversión Pública (F=f1+f2+f3)	51,485.5	2,210.7	53,696.2	46,232.4	37,837.9	7,463.8
f1) Obra Pública en Bienes de Dominio Público	22,812.5	0.0	22,812.5	21,925.5	13,671.9	887.0
f2) Obra Pública en Bienes Propios	28,673.0	2,210.7	30,883.7	24,306.9	24,166.0	6,576.8
f3) Proyectos Productivos y Acciones de Fomento	0.0	0.0	0.0	0.0	0.0	0.0
G. Inversiones Financieras y Otras Provisiones (G=g1+g2+g3+g4+g5+g6+g7)	0.0	0.0	0.0	0.0	0.0	0.0
g1) Inversiones Para el Fomento de Actividades Productivas	0.0	0.0	0.0	0.0	0.0	0.0
g2) Acciones y Participaciones de Capital	0.0	0.0	0.0	0.0	0.0	0.0
g3) Compra de Títulos y Valores	0.0	0.0	0.0	0.0	0.0	0.0
g4) Concesión de Préstamos	0.0	0.0	0.0	0.0	0.0	0.0
g5) Inversiones en Fideicomisos, Mandatos y Otros Análogos	0.0	0.0	0.0	0.0	0.0	0.0
Fideicomiso de Desastres Naturales (Informativo)	0.0	0.0	0.0	0.0	0.0	0.0
g6) Otras Inversiones Financieras	0.0	0.0	0.0	0.0	0.0	0.0
g7) Provisiones para Contingencias y Otras Erogaciones Especiales	0.0	0.0	0.0	0.0	0.0	0.0
H. Participaciones y Aportaciones (H=h1+h2+h3)	0.0	0.0	0.0	0.0	0.0	0.0
h1) Participaciones	0.0	0.0	0.0	0.0	0.0	0.0
h2) Aportaciones	0.0	0.0	0.0	0.0	0.0	0.0
h3) Convenios	0.0	0.0	0.0	0.0	0.0	0.0
I. Deuda Pública (I=i1+i2+i3+i4+i5+i6+i7)	0.0	3,594.4	3,594.4	3,289.7	3,289.7	304.7
i1) Amortización de la Deuda Pública	0.0	0.0	0.0	0.0	0.0	0.0
i2) Intereses de la Deuda Pública	0.0	0.0	0.0	0.0	0.0	0.0
i3) Comisiones de la Deuda Pública	0.0	0.0	0.0	0.0	0.0	0.0
i4) Gastos de la Deuda Pública	0.0	0.0	0.0	0.0	0.0	0.0
i5) Costo por Coberturas	0.0	0.0	0.0	0.0	0.0	0.0
i6) Apoyos Financieros	0.0	0.0	0.0	0.0	0.0	0.0
I7) Aduedos de Ejercicios Fiscales Anteriores (ADEFAS)	0.0	3,594.4	3,594.4	3,289.7	3,289.7	304.7

F I D E P A R

Concepto	Egresos					Subejercicio
	Aprobado	Ampliaciones/ (Reducciones)	Modificado	Devengado	Pagado	
II. Gasto Etiquetado (II=A+B+C+D+E+F+G+H+I)	0.0	0.0	0.0	0.0	0.0	0.0
A. Servicios Personales (A=a1+a2+a3+a4+a5+a6+a7)	0.0	0.0	0.0	0.0	0.0	0.0
a1) Remuneraciones al Personal de Carácter Permanente	0.0	0.0	0.0	0.0	0.0	0.0
a2) Remuneraciones al Personal de Carácter Transitorio	0.0	0.0	0.0	0.0	0.0	0.0
a3) Remuneraciones Adicionales y Especiales	0.0	0.0	0.0	0.0	0.0	0.0
a4) Seguridad Social	0.0	0.0	0.0	0.0	0.0	0.0
a5) Otras Prestaciones Sociales y Económicas	0.0	0.0	0.0	0.0	0.0	0.0
a6) Previsiones	0.0	0.0	0.0	0.0	0.0	0.0
a7) Pago de Estímulos a Servidores Públicos	0.0	0.0	0.0	0.0	0.0	0.0
B. Materiales y Suministros (B=b1+b2+b3+b4+b5+b6+b7+b8+b9)	0.0	0.0	0.0	0.0	0.0	0.0
b1) Materiales de Administración, Emisión de Documentos y Artículos Oficiales	0.0	0.0	0.0	0.0	0.0	0.0
b2) Alimentos y Utensilios	0.0	0.0	0.0	0.0	0.0	0.0
b3) Materias Primas y Materiales de Producción y Comercialización	0.0	0.0	0.0	0.0	0.0	0.0
b4) Materiales y Artículos de Construcción y de Reparación	0.0	0.0	0.0	0.0	0.0	0.0
b5) Productos Químicos, Farmacéuticos y de Laboratorio	0.0	0.0	0.0	0.0	0.0	0.0
b6) Combustibles, Lubricantes y Aditivos	0.0	0.0	0.0	0.0	0.0	0.0
b7) Vestuario, Blancos, Prendas de Protección y Artículos Deportivos	0.0	0.0	0.0	0.0	0.0	0.0
b8) Materiales y Suministros Para Seguridad	0.0	0.0	0.0	0.0	0.0	0.0
b9) Herramientas, Refacciones y Accesorios Menores	0.0	0.0	0.0	0.0	0.0	0.0
C. Servicios Generales (C=c1+c2+c3+c4+c5+c6+c7+c8+c9)	0.0	0.0	0.0	0.0	0.0	0.0
c1) Servicios Básicos	0.0	0.0	0.0	0.0	0.0	0.0
c2) Servicios de Arrendamiento	0.0	0.0	0.0	0.0	0.0	0.0
c3) Servicios Profesionales, Científicos, Técnicos y Otros Servicios	0.0	0.0	0.0	0.0	0.0	0.0
c4) Servicios Financieros, Bancarios y Comerciales	0.0	0.0	0.0	0.0	0.0	0.0
c5) Servicios de Instalación, Reparación, Mantenimiento y Conservación	0.0	0.0	0.0	0.0	0.0	0.0
c6) Servicios de Comunicación Social y Publicidad	0.0	0.0	0.0	0.0	0.0	0.0
c7) Servicios de Traslado y Viáticos	0.0	0.0	0.0	0.0	0.0	0.0
c8) Servicios Oficiales	0.0	0.0	0.0	0.0	0.0	0.0
c9) Otros Servicios Generales	0.0	0.0	0.0	0.0	0.0	0.0
D. Transferencias, Asignaciones, Subsidios y Otras Ayudas (D=d1+d2+d3+d4+d5+d6+d7+d8+d9)	0.0	0.0	0.0	0.0	0.0	0.0
d1) Transferencias Internas y Asignaciones al Sector Público	0.0	0.0	0.0	0.0	0.0	0.0
d2) Transferencias al Resto del Sector Público	0.0	0.0	0.0	0.0	0.0	0.0
d3) Subsidios y Subvenciones	0.0	0.0	0.0	0.0	0.0	0.0
d4) Ayudas Sociales	0.0	0.0	0.0	0.0	0.0	0.0
d5) Pensiones y Jubilaciones	0.0	0.0	0.0	0.0	0.0	0.0
d6) Transferencias a Fideicomisos, Mandatos y Otros Análogos	0.0	0.0	0.0	0.0	0.0	0.0
d7) Transferencias a la Seguridad Social	0.0	0.0	0.0	0.0	0.0	0.0
d8) Donativos	0.0	0.0	0.0	0.0	0.0	0.0
d9) Transferencias al Exterior	0.0	0.0	0.0	0.0	0.0	0.0
E. Bienes Muebles, Inmuebles e Intangibles (E=e1+e2+e3+e4+e5+e6+e7+e8+e9)	0.0	0.0	0.0	0.0	0.0	0.0
e1) Mobiliario y Equipo de Administración	0.0	0.0	0.0	0.0	0.0	0.0
e2) Mobiliario y Equipo Educativo y Recreativo	0.0	0.0	0.0	0.0	0.0	0.0
e3) Equipo e Instrumental Médico y de Laboratorio	0.0	0.0	0.0	0.0	0.0	0.0
e4) Vehículos y Equipo de Transporte	0.0	0.0	0.0	0.0	0.0	0.0
e5) Equipo de Defensa y Seguridad	0.0	0.0	0.0	0.0	0.0	0.0
e6) Maquinaria, Otros Equipos y Herramientas	0.0	0.0	0.0	0.0	0.0	0.0
e7) Activos Biológicos	0.0	0.0	0.0	0.0	0.0	0.0
e8) Bienes Inmuebles	0.0	0.0	0.0	0.0	0.0	0.0
e9) Activos Intangibles	0.0	0.0	0.0	0.0	0.0	0.0
F. Inversión Pública (F=f1+f2+f3)	0.0	0.0	0.0	0.0	0.0	0.0
f1) Obra Pública en Bienes de Dominio Público	0.0	0.0	0.0	0.0	0.0	0.0
f2) Obra Pública en Bienes Propios	0.0	0.0	0.0	0.0	0.0	0.0
f3) Proyectos Productivos y Acciones de Fomento	0.0	0.0	0.0	0.0	0.0	0.0
G. Inversiones Financieras y Otras Provisiones (G=g1+g2+g3+g4+g5+g6+g7)	0.0	0.0	0.0	0.0	0.0	0.0
g1) Inversiones Para el Fomento de Actividades Productivas	0.0	0.0	0.0	0.0	0.0	0.0
g2) Acciones y Participaciones de Capital	0.0	0.0	0.0	0.0	0.0	0.0
g3) Compra de Títulos y Valores	0.0	0.0	0.0	0.0	0.0	0.0
g4) Concesión de Préstamos	0.0	0.0	0.0	0.0	0.0	0.0
g5) Inversiones en Fideicomisos, Mandatos y Otros Análogos	0.0	0.0	0.0	0.0	0.0	0.0
Fideicomiso de Desastres Naturales (Informativo)	0.0	0.0	0.0	0.0	0.0	0.0
g6) Otras Inversiones Financieras	0.0	0.0	0.0	0.0	0.0	0.0
g7) Provisiones para Contingencias y Otras Erogaciones Especiales	0.0	0.0	0.0	0.0	0.0	0.0
H. Participaciones y Aportaciones (H=h1+h2+h3)	0.0	0.0	0.0	0.0	0.0	0.0
h1) Participaciones	0.0	0.0	0.0	0.0	0.0	0.0
h2) Aportaciones	0.0	0.0	0.0	0.0	0.0	0.0
h3) Convenios	0.0	0.0	0.0	0.0	0.0	0.0
I. Deuda Pública (I=i1+i2+i3+i4+i5+i6+i7)	0.0	0.0	0.0	0.0	0.0	0.0
i1) Amortización de la Deuda Pública	0.0	0.0	0.0	0.0	0.0	0.0
i2) Intereses de la Deuda Pública	0.0	0.0	0.0	0.0	0.0	0.0
i3) Comisiones de la Deuda Pública	0.0	0.0	0.0	0.0	0.0	0.0
i4) Gastos de la Deuda Pública	0.0	0.0	0.0	0.0	0.0	0.0
i5) Costo por Coberturas	0.0	0.0	0.0	0.0	0.0	0.0
i6) Apoyos Financieros	0.0	0.0	0.0	0.0	0.0	0.0
i7) Adeudos de Ejercicios Fiscales Anteriores (ADEFAS)	0.0	0.0	0.0	0.0	0.0	0.0
III. Total de Egresos (III = I + II)	87,770.7	4,402.8	92,173.5	74,383.3	65,676.7	17,790.2

CUENTA PÚBLICA DEL GOBIERNO, ORGANISMOS AUXILIARES Y AUTÓNOMOS DEL ESTADO DE MÉXICO 2021

Fideicomiso para el Desarrollo de Parques y Zonas Industriales del Estado de México Estado Analítico del Ejercicio del Presupuesto de Egresos Detallado Clasificación Administrativa Del 1 de Enero al 31 de Diciembre de 2021 (Miles de Pesos)						
Concepto (c)	Egresos					Subejercicio
	Aprobado	Ampliaciones/ (Reducciones)	Modificado	Devengado	Pagado	
I. Gasto No Etiquetado (I=A+B+C+D+E+F+G+H)	87,770.7	4,402.8	92,173.5	74,383.3	65,676.7	17,790.2
Fideicomiso para el Desarrollo de Parques y Zonas Industriales en el Estado de México (215E01)	87,770.7	4,402.8	92,173.5	74,383.3	65,676.7	17,790.2
II. Gasto Etiquetado (II=A+B+C+D+E+F+G+H)	0.0	0.0	0.0	0.0	0.0	0.0
Fideicomiso para el Desarrollo de Parques y Zonas Industriales en el Estado de México (215E01)	0.0	0.0	0.0	0.0	0.0	0.0
III. Total de Egresos (III = I + II)	87,770.7	4,402.8	92,173.5	74,383.3	65,676.7	17,790.2

F I D E P A R

Fideicomiso para el Desarrollo de Parques y Zonas Industriales en el Estado de México						
Estado Analítico del Ejercicio del Presupuesto de Egresos Detallado						
Clasificación Funcional (Finalidad y Función)						
Del 1 de Enero al 31 de Diciembre de 2021						
(Miles de Pesos)						
Concepto (c)	Egresos					Subejercicio (e)
	Aprobado (d)	Ampliaciones/ (Reducciones)	Modificado	Devengado	Pagado	
I. Gasto No Etiquetado (I=A+B+C+D)	87,770.7	4,402.8	92,173.5	74,383.3	65,676.7	17,790.2
A. Gobierno (A=a1+a2+a3+a4+a5+a6+a7+a8)	0.0	0.0	0.0	0.0	0.0	0.0
a1) Legislación	0.0	0.0	0.0	0.0	0.0	0.0
a2) Justicia	0.0	0.0	0.0	0.0	0.0	0.0
a3) Coordinación de la Política de Gobierno	0.0	0.0	0.0	0.0	0.0	0.0
a4) Relaciones Exteriores	0.0	0.0	0.0	0.0	0.0	0.0
a5) Asuntos Financieros y Hacendarios	0.0	0.0	0.0	0.0	0.0	0.0
a6) Seguridad Nacional	0.0	0.0	0.0	0.0	0.0	0.0
a7) Asuntos de Orden Público y de Seguridad Interior	0.0	0.0	0.0	0.0	0.0	0.0
a8) Otros Servicios Generales	0.0	0.0	0.0	0.0	0.0	0.0
B. Desarrollo Social (B=b1+b2+b3+b4+b5+b6+b7)	0.0	0.0	0.0	0.0	0.0	0.0
b1) Protección Ambiental	0.0	0.0	0.0	0.0	0.0	0.0
b2) Vivienda y Servicios a la Comunidad	0.0	0.0	0.0	0.0	0.0	0.0
b3) Salud	0.0	0.0	0.0	0.0	0.0	0.0
b4) Recreación, Cultura y Otras Manifestaciones Sociales	0.0	0.0	0.0	0.0	0.0	0.0
b5) Educación	0.0	0.0	0.0	0.0	0.0	0.0
b6) Protección Social	0.0	0.0	0.0	0.0	0.0	0.0
b7) Otros Asuntos Sociales	0.0	0.0	0.0	0.0	0.0	0.0
C. Desarrollo Económico (C=c1+c2+c3+c4+c5+c6+c7+c8+c9)	87,770.7	808.4	88,579.1	71,093.6	62,387.0	17,485.5
c1) Asuntos Económicos, Comerciales y Laborales en General	0.0	0.0	0.0	0.0	0.0	0.0
c2) Agropecuaria, Silvicultura, Pesca y Caza	0.0	0.0	0.0	0.0	0.0	0.0
c3) Combustibles y Energía	0.0	0.0	0.0	0.0	0.0	0.0
c4) Minería, Manufacturas y Construcción	0.0	0.0	0.0	0.0	0.0	0.0
c5) Transporte	0.0	0.0	0.0	0.0	0.0	0.0
c6) Comunicaciones	0.0	0.0	0.0	0.0	0.0	0.0
c7) Turismo	0.0	0.0	0.0	0.0	0.0	0.0
c8) Ciencia, Tecnología e Innovación	0.0	0.0	0.0	0.0	0.0	0.0
c9) Otras Industrias y Otros Asuntos Económicos	87,770.7	808.4	88,579.1	71,093.6	62,387.0	17,485.5
D. Otras No Clasificadas en Funciones Anteriores (D=d1+d2+d3+d4)	0.0	3,594.4	3,594.4	3,289.7	3,289.7	304.7
d1) Transacciones de la Deuda Pública / Costo Financiero de la Deuda	0.0	0.0	0.0	0.0	0.0	0.0
d2) Transferencias, Participaciones y Aportaciones Entre Diferentes Niveles y Órdenes de Gobierno	0.0	0.0	0.0	0.0	0.0	0.0
d3) Saneamiento del Sistema Financiero	0.0	0.0	0.0	0.0	0.0	0.0
d4) Adeudos de Ejercicios Fiscales Anteriores	0.0	3,594.4	3,594.4	3,289.7	3,289.7	304.7
II. Gasto Etiquetado (II=A+B+C+D)	0.0	0.0	0.0	0.0	0.0	0.0
A. Gobierno (A=a1+a2+a3+a4+a5+a6+a7+a8)	0.0	0.0	0.0	0.0	0.0	0.0
a1) Legislación	0.0	0.0	0.0	0.0	0.0	0.0
a2) Justicia	0.0	0.0	0.0	0.0	0.0	0.0
a3) Coordinación de la Política de Gobierno	0.0	0.0	0.0	0.0	0.0	0.0
a4) Relaciones Exteriores	0.0	0.0	0.0	0.0	0.0	0.0
a5) Asuntos Financieros y Hacendarios	0.0	0.0	0.0	0.0	0.0	0.0
a6) Seguridad Nacional	0.0	0.0	0.0	0.0	0.0	0.0
a7) Asuntos de Orden Público y de Seguridad Interior	0.0	0.0	0.0	0.0	0.0	0.0
a8) Otros Servicios Generales	0.0	0.0	0.0	0.0	0.0	0.0
B. Desarrollo Social (B=b1+b2+b3+b4+b5+b6+b7)	0.0	0.0	0.0	0.0	0.0	0.0
b1) Protección Ambiental	0.0	0.0	0.0	0.0	0.0	0.0
b2) Vivienda y Servicios a la Comunidad	0.0	0.0	0.0	0.0	0.0	0.0
b3) Salud	0.0	0.0	0.0	0.0	0.0	0.0
b4) Recreación, Cultura y Otras Manifestaciones Sociales	0.0	0.0	0.0	0.0	0.0	0.0
b5) Educación	0.0	0.0	0.0	0.0	0.0	0.0
b6) Protección Social	0.0	0.0	0.0	0.0	0.0	0.0
b7) Otros Asuntos Sociales	0.0	0.0	0.0	0.0	0.0	0.0
C. Desarrollo Económico (C=c1+c2+c3+c4+c5+c6+c7+c8+c9)	0.0	0.0	0.0	0.0	0.0	0.0
c1) Asuntos Económicos, Comerciales y Laborales en General	0.0	0.0	0.0	0.0	0.0	0.0
c2) Agropecuaria, Silvicultura, Pesca y Caza	0.0	0.0	0.0	0.0	0.0	0.0
c3) Combustibles y Energía	0.0	0.0	0.0	0.0	0.0	0.0
c4) Minería, Manufacturas y Construcción	0.0	0.0	0.0	0.0	0.0	0.0
c5) Transporte	0.0	0.0	0.0	0.0	0.0	0.0
c6) Comunicaciones	0.0	0.0	0.0	0.0	0.0	0.0
c7) Turismo	0.0	0.0	0.0	0.0	0.0	0.0
c8) Ciencia, Tecnología e Innovación	0.0	0.0	0.0	0.0	0.0	0.0
c9) Otras Industrias y Otros Asuntos Económicos	0.0	0.0	0.0	0.0	0.0	0.0
D. Otras No Clasificadas en Funciones Anteriores (D=d1+d2+d3+d4)	0.0	0.0	0.0	0.0	0.0	0.0
d1) Transacciones de la Deuda Pública / Costo Financiero de la Deuda	0.0	0.0	0.0	0.0	0.0	0.0
d2) Transferencias, Participaciones y Aportaciones Entre Diferentes Niveles y Órdenes de Gobierno	0.0	0.0	0.0	0.0	0.0	0.0
d3) Saneamiento del Sistema Financiero	0.0	0.0	0.0	0.0	0.0	0.0
d4) Adeudos de Ejercicios Fiscales Anteriores	0.0	0.0	0.0	0.0	0.0	0.0
III. Total de Egresos (III = I + II)	87,770.7	4,402.8	92,173.5	74,383.3	65,676.7	17,790.2

CUENTA PÚBLICA DEL GOBIERNO, ORGANISMOS AUXILIARES Y AUTÓNOMOS DEL ESTADO DE MÉXICO 2021

Fideicomiso para el Desarrollo de Parques y Zonas Industriales en el Estado de México						
Estado Analítico del Ejercicio del Presupuesto de Egresos Detallado						
Clasificación de Servicios Personales por Categoría						
Del 1 de Enero al 31 de Diciembre de 2021						
(Miles de Pesos)						
Concepto (c)	Egresos					Subejercicio
	Aprobado	Ampliaciones/ (Reducciones)	Modificado	Devengado	Pagado	
I. Gasto No Etiquetado (I=A+B+C+D+E+F)	24,155.8	-1,402.3	22,753.5	17,737.5	17,715.5	5,016.0
A. Personal Administrativo y de Servicio Público	24,155.8	-1,402.3	22,753.5	17,737.5	17,715.5	5,016.0
B. Magisterio	0.0	0.0	0.0	0.0	0.0	0.0
C. Servicios de Salud (C=c1+c2)	0.0	0.0	0.0	0.0	0.0	0.0
c1) Personal Administrativo	0.0	0.0	0.0	0.0	0.0	0.0
c2) Personal Médico, Paramédico y afín	0.0	0.0	0.0	0.0	0.0	0.0
D. Seguridad Pública	0.0	0.0	0.0	0.0	0.0	0.0
E. Gastos asociados a la implementación de nuevas leyes federales o reformas a las mismas (E = e1 + e2)	0.0	0.0	0.0	0.0	0.0	0.0
e1) Nombre del Programa o Ley 1	0.0	0.0	0.0	0.0	0.0	0.0
e2) Nombre del Programa o Ley 2	0.0	0.0	0.0	0.0	0.0	0.0
F. Sentencias laborales definitivas	0.0	0.0	0.0	0.0	0.0	0.0
II. Gasto Etiquetado (II=A+B+C+D+E+F)	0.0	0.0	0.0	0.0	0.0	0.0
A. Personal Administrativo y de Servicio Público			0.0			0.0
B. Magisterio			0.0			0.0
C. Servicios de Salud (C=c1+c2)	0.0	0.0	0.0	0.0	0.0	0.0
c1) Personal Administrativo	0.0	0.0	0.0	0.0	0.0	0.0
c2) Personal Médico, Paramédico y afín	0.0	0.0	0.0	0.0	0.0	0.0
D. Seguridad Pública	0.0	0.0	0.0	0.0	0.0	0.0
E. Gastos asociados a la implementación de nuevas leyes federales o reformas a las mismas (E = e1 + e2)	0.0	0.0	0.0	0.0	0.0	0.0
e1) Nombre del Programa o Ley 1	0.0	0.0	0.0	0.0	0.0	0.0
e2) Nombre del Programa o Ley 2	0.0	0.0	0.0	0.0	0.0	0.0
F. Sentencias laborales definitivas	0.0	0.0	0.0	0.0	0.0	0.0
III. Total del Gasto en Servicios Personales (III = I + II)	24,155.8	-1,402.3	22,753.5	17,737.5	17,715.5	5,016.0

**INSTITUTO DE FOMENTO
MINERO Y ESTUDIOS
GEOLÓGICOS DEL ESTADO DE
MÉXICO**

(IFOME GEM)

C O N T E N I D O	PÁGINA
I. INFORMACIÓN CONTABLE	
ESTADO DE SITUACIÓN FINANCIERA	5
ESTADO DE ACTIVIDADES	6
ESTADO DE VARIACIÓN EN LA HACIENDA PÚBLICA	7
ESTADO DE CAMBIOS EN LA SITUACIÓN FINANCIERA	8
ESTADO DE FLUJOS DE EFECTIVO	9
ESTADO ANALÍTICO DEL ACTIVO	10
ESTADO ANALÍTICO DE LA DEUDA Y OTROS PASIVOS	11
INFORME SOBRE LOS PASIVOS CONTINGENTES	12
NOTAS A LOS ESTADOS FINANCIEROS	13
II. INFORMACIÓN PRESUPUESTARIA	29
III. INFORMACIÓN PROGRAMÁTICA	45
IV. ANEXOS ESTABLECIDOS EN DIFERENTES ORDENAMIENTOS	57
V. FORMATOS PARA EL CUMPLIMIENTO DE LA LEY DE DISCIPLINA FINANCIERA DE LAS ENTIDADES FEDERATIVAS Y LOS MUNICIPIOS	61

IFOMEGEM

Instituto de Fomento Minero y Estudios Geológicos del Estado de México
Estado de Situación Financiera
Al 31 de Diciembre de 2021 y 2020
(Miles de Pesos)

Concepto	Año		Concepto	Año	
	2021	2020		2021	2020
ACTIVO			PASIVO		
<i>Activo Circulante</i>			<i>Pasivo Circulante</i>		
Efectivo y Equivalentes	1,425.8	2,482.1	Cuentas por Pagar a Corto Plazo	311.6	209.3
Derechos a Recibir Efectivo o Equivalentes	90.6	6.6	Documentos por Pagar a Corto Plazo	.0	.0
Derechos a Recibir Bienes o Servicios	.0	.0	Porción a Corto Plazo de la Deuda Pública a Largo Plazo	.0	.0
Inventarios	.0	.0	Títulos y Valores a Corto Plazo	.0	.0
Almacenes	.0	.0	Pasivos Diferidos a Corto Plazo	.0	.0
Estimación por Pérdida o Deterioro de Activos Circulantes	.0	.0	Fondos y Bienes de Terceros en Garantía y/o Administración a Corto Plazo	.0	.0
Otros Activos Circulantes	.0	.0	Provisiones a Corto Plazo	.0	.0
			Otros Pasivos a Corto Plazo	.0	.0
Total de Activos Circulantes	1,516.4	2,488.7	Total de Pasivos Circulantes	311.6	209.3
<i>Activo No Circulante</i>			<i>Pasivo No Circulante</i>		
Inversiones Financieras a Largo Plazo	.0	.0	Cuentas por Pagar a Largo Plazo	.0	.0
Derechos a Recibir Efectivo o Equivalentes a Largo Plazo	.0	.0	Documentos por Pagar a Largo Plazo	.0	.0
Bienes Inmuebles, Infraestructura y Construcciones en Proceso	.0	.0	Deuda Pública a Largo Plazo	.0	.0
Bienes Muebles	2,318.4	2,318.4	Pasivos Diferidos a Largo Plazo	.0	.0
Activos Intangibles	.0	.0	Fondos y Bienes de Terceros en Garantía y/o en Administración a Largo Plazo	.0	.0
Depreciación, Deterioro y Amortización Acumulada de Bienes	-1,478.5	-1,331.5	Provisiones a Largo Plazo	.0	.0
Activos Diferidos	17.5	6.1			
Estimación por Pérdida o Deterioro de Activos no Circulantes	.0	.0	Total de Pasivos No Circulantes	.0	.0
Otros Activos no Circulantes	.0	.0			
Total de Activos No Circulantes	857.4	993.0	Total del Pasivo	311.6	209.3
Total del Activo	2,373.8	3,481.7	HACIENDA PÚBLICA/ PATRIMONIO		
			<i>Hacienda Pública/Patrimonio Contribuido</i>	.0	.0
			Aportaciones	.0	.0
			Donaciones de Capital	.0	.0
			Actualización de la Hacienda Pública / Patrimonio	.0	.0
			Hacienda Pública/Patrimonio Generado	2,062.2	3,272.4
			Resultados del Ejercicio (Ahorro / Desahorro)	1,062.6	2,052.6
			Resultados de Ejercicios Anteriores	995.3	1,215.5
			Revalúos	4.3	4.3
			Reservas	.0	.0
			Rectificaciones de Resultados de Ejercicios Anteriores	.0	.0
			Exceso o Insuficiencia en la Actualización de la Hacienda Pública/Patrimonio	.0	.0
			Resultado por Posición Monetaria	.0	.0
			Resultado por Tenencia de Activos no Monetarios	.0	.0
			Total Hacienda Pública/ Patrimonio	2,062.2	3,272.4
			Total del Pasivo y Hacienda Pública / Patrimonio	2,373.8	3,481.7

CUENTA PÚBLICA DEL GOBIERNO, ORGANISMOS AUXILIARES Y AUTÓNOMOS DEL ESTADO DE MÉXICO 2021

Instituto de Fomento Minero y Estudios Geológicos del Estado de México
 Estado de Actividades
 Del 1 de Enero al 31 de Diciembre de 2021 y 2020
 (Miles de Pesos)

Concepto	2021	2020
INGRESOS Y OTROS BENEFICIOS		
Ingresos de la Gestión	4.4	.0
Impuestos	.0	.0
Cuotas y Aportaciones de Seguridad Social	.0	.0
Contribuciones de Mejoras	.0	.0
Derechos	.0	.0
Productos	4.4	.0
Aprovechamientos	.0	.0
Ingresos por Venta de Bienes y Prestación de Servicios	.0	.0
Participaciones, Aportaciones, Convenios Incentivos Derivados de la Colaboración Fiscal, Fondos Distintos de Aportaciones, Transferencias, Asignaciones, Subsidios y Subvenciones y Pensiones y Jubilaciones	10,646.1	10,770.4
Participaciones, Aportaciones, Convenios, Incentivos Derivados de la Colaboración Fiscal y Fondos Distintos de Aportaciones	.0	.0
Transferencia, Asignaciones, Subsidios y Subvenciones y Pensiones y Jubilaciones	10,646.1	10,770.4
Otros Ingresos y Beneficios	.0	74.5
Ingresos Financieros	.0	6.1
Incremento por Variación de Inventarios	.0	.0
Disminución del Exceso de Estimaciones por Pérdida o Deterioro u Obsolescencia	.0	.0
Disminución del Exceso de Provisiones	.0	.0
Otros Ingresos y Beneficios Varios	.0	68.4
Total de Ingresos y Otros Beneficios	10,650.5	10,844.9
GASTOS Y OTRAS PÉRDIDAS		
Gastos de Funcionamiento	9,440.9	8,620.1
Servicios Personales	7,866.8	7,241.4
Materiales y Suministros	165.3	88.2
Servicios Generales	1,408.8	1,290.5
Transferencia, Asignaciones, Subsidios y Otras Ayudas	.0	.0
Transferencias Internas y Asignaciones al Sector Público	.0	.0
Transferencias al Resto del Sector Público	.0	.0
Subsidios y Subvenciones	.0	.0
Ayudas Sociales	.0	.0
Pensiones y Jubilaciones	0	0
Transferencias a Fideicomisos, Mandatos y Contratos Análogos	.0	.0
Transferencias a la Seguridad Social	.0	.0
Donativos	.0	.0
Transferencias al Exterior	.0	.0
Participaciones y Aportaciones	.0	.0
Participaciones	.0	.0
Aportaciones	.0	.0
Convenios	.0	.0
Intereses, Comisiones y Otros Gastos de la Deuda Pública	.0	.0
Intereses de la Deuda Pública	.0	.0
Comisiones de la Deuda Pública	.0	.0
Gastos de la Deuda Pública	.0	.0
Costo por Coberturas	.0	.0
Apoyos Financieros	.0	.0
Otros Gastos y Pérdidas Extraordinarias	147.0	172.2
Estimaciones, Depreciaciones, Deterioros, Obsolescencia y Amortizaciones	147.0	172.2
Provisiones	.0	.0
Disminución de Inventarios	.0	.0
Aumento por Insuficiencia de Estimaciones por Pérdida o Deterioro y Obsolescencia	.0	.0
Aumento por Insuficiencia de Provisiones	.0	.0
Otros Gastos	.0	.0
Inversión Pública	.0	.0
Inversión Pública no Capitalizable	.0	.0
Total de Gastos y Otras Pérdidas	9,587.9	8,792.3
Resultados del Ejercicio (Ahorro/Desahorro)	1,062.6	2,052.6

IFOMEGEM

Instituto de Fomento Minero y Estudios Geológicos del Estado de México Estado de Variación en la Hacienda Pública Del 1 de Enero al 31 de Diciembre 2021 y 2020					
Concepto	Hacienda Pública / Patrimonio Contribuido	Hacienda Pública / Patrimonio Generado de Ejercicios Anteriores	Hacienda Pública / Patrimonio Generado del Ejercicio	Exceso o Insuficiencia en la Actualización de la Hacienda Pública / Patrimonio	Total
Hacienda Pública / Patrimonio Contribuido Neto de 2020	0.0				0.0
Aportaciones	0.0				0.0
Donaciones de Capital	0.0				0.0
Actualización de la Hacienda Pública/Patrimonio	0.0				0.0
Hacienda Pública / Patrimonio Generado Neto de 2020		1,219.8	2,052.6	0.0	3,272.4
Resultados del Ejercicio (Ahorro/Desahorro)			2,052.6		2,052.6
Resultados de Ejercicios Anteriores		1,215.5			1,215.5
Revalúos		4.3			4.3
Reservas		0.0			0.0
Rectificaciones de Resultados de Ejercicios Anteriores		0.0			0.0
Exceso o Insuficiencia en la Actualización de la Hacienda Pública / Patrimonio Neto de 2020				0.0	0.0
Resultado por Posición Monetaria				0.0	0.0
Resultado por Tenencia de Activos no Monetarios				0.0	0.0
Hacienda Pública / Patrimonio Neto Final de 2020	0.0	1,219.8	2,052.6	0.0	3,272.4
Cambios en la Hacienda Pública / Patrimonio Contribuido Neto de 2021	0.0				0.0
Aportaciones	0.0				0.0
Donaciones de Capital	0.0				0.0
Actualización de la Hacienda Pública/Patrimonio	0.0				0.0
Variaciones de la Hacienda Pública / Patrimonio Generado Neto de 2021		-220.2	-990.0		-1,210.2
Resultados del Ejercicio (Ahorro/Desahorro)			1,062.6		1,062.6
Resultados de Ejercicios Anteriores		-220.2	-2,052.6		-2,272.8
Revalúos			0.0		0.0
Reservas			0.0		0.0
Rectificaciones de Resultados de Ejercicios Anteriores			0.0		0.0
Cambios en el Exceso o Insuficiencia en la Actualización de la Hacienda Pública / Patrimonio Neto de 2021				0.0	0.0
Resultado por Posición Monetaria				0.0	0.0
Resultado por Tenencia de Activos no Monetarios				0.0	0.0
Hacienda Pública / Patrimonio Neto Final de 2021	0.0	999.6	1,062.6	0.0	2,062.2

Instituto de Fomento Minero y Estudios Geológicos del Estado de México
Estado de Cambios en la Situación Financiera
Del 1 de Enero al 31 de Diciembre de 2021
(Miles de pesos)

Concepto	Origen	Aplicación
ACTIVO	1,203.3	95.4
Activo Circulante	1,056.3	84.0
Efectivo y Equivalentes	1,056.3	.0
Derechos a Recibir Efectivo o Equivalentes	.0	84.0
Derechos a Recibir Bienes o Servicios	.0	.0
Inventarios	.0	.0
Almacenes	.0	.0
Estimación por Pérdida o Deterioro de Activos Circulantes	.0	.0
Otros Activos Circulantes	.0	.0
Activo No circulante	147.0	11.4
Inversiones Financieras a Largo Plazo	.0	.0
Derechos a Recibir Efectivo o Equivalentes a Largo Plazo	.0	.0
Bienes Inmuebles, Infraestructura y Construcciones en Proceso	.0	.0
Bienes Muebles	.0	.0
Activos Intangibles	.0	.0
Depreciación, Deterioro y Amortización Acumulada de Bienes	147.0	.0
Activos Diferidos	.0	11.4
Estimación por Pérdida o Deterioro de Activos no Circulantes	.0	.0
Otros Activos no Circulantes	.0	.0
PASIVO	102.3	.0
Pasivo Circulante	102.3	.0
Cuentas por Pagar a Corto Plazo	102.3	.0
Documentos por Pagar a Corto Plazo	.0	.0
Porción a Corto Plazo de la Deuda Pública a Largo Plazo	.0	.0
Títulos y Valores a Corto Plazo	.0	.0
Pasivos Diferidos a Corto Plazo	.0	.0
Fondos y Bienes de Terceros en Garantía y/o Administración a Corto Plazo	.0	.0
Provisiones a Corto Plazo	.0	.0
Otros Pasivos a Corto Plazo	.0	.0
Pasivo No Circulante	.0	.0
Cuentas por Pagar a Largo Plazo	.0	.0
Documentos por Pagar a Largo Plazo	.0	.0
Deuda Pública a Largo Plazo	.0	.0
Pasivos Diferidos a Largo Plazo	.0	.0
Fondos y Bienes de Terceros en Garantía y/o en Administración a Largo Plazo	.0	.0
Provisiones a Largo Plazo	.0	.0
HACIENDA PÚBLICA/PATRIMONIO	.0	1,210.2
Hacienda Pública/Patrimonio Contribuido	.0	.0
Aportaciones	.0	.0
Donaciones de Capital	.0	.0
Actualización de la Hacienda Pública/Patrimonio	.0	.0
Hacienda Pública/Patrimonio Generado	.0	1,210.2
Resultados del Ejercicio (Ahorro/Desahorro)	.0	990.0
Resultados de Ejercicios Anteriores	.0	220.2
Revalúos	.0	.0
Reservas	.0	.0
Rectificaciones de Resultados de Ejercicios Anteriores	.0	.0
Exceso o insuficiencia en la Actualización de la Hacienda Pública/Patrimonio	.0	.0
Resultado por Posición Monetaria	.0	.0
Resultado por Tenencia de Activos no Monetarios	.0	.0

Instituto de Fomento Minero y Estudios Geológicos del Estado de México
Estado de Flujos de Efectivo
Del 1 de Enero al 31 de Diciembre de 2021 y 2020
(Miles de Pesos)

Concepto	2021	2020
Flujos de Efectivo de las Actividades de Operación		
Origen	10,650.5	10,844.9
Impuestos	.0	.0
Cuotas y Aportaciones de Seguridad Social	.0	.0
Contribuciones de Mejoras	.0	.0
Derechos	.0	.0
Productos	4.4	.0
Aprovechamientos	0	0
Ingresos por Venta de Bienes y Prestación de Servicios	.0	.0
Participaciones, Aportaciones, Convenios, Incentivos de la Colaboración Fiscal y Fondos Distintos de	.0	.0
Transferencias, Asignaciones, Subsidios y Subvenciones, y Pensiones y Jubilaciones	10,646.1	10,770.4
Otros Orígenes de Operación	.0	74.5
Aplicación	9,587.9	8,792.3
Servicios Personales	7,866.8	7,241.4
Materiales y Suministros	165.3	88.2
Servicios Generales	1,408.8	1,290.5
Transferencias Internas y Asignaciones al Sector Público	.0	.0
Transferencias al Resto del Sector Público	.0	.0
Subsidios y Subvenciones	.0	.0
Ayudas Sociales	.0	.0
Pensiones y Jubilaciones	0	0
Transferencias a Fideicomisos, Mandatos y Contratos Análogos	.0	.0
Transferencias a la Seguridad Social	.0	.0
Donativos	.0	.0
Transferencias al Exterior	.0	.0
Participaciones	.0	.0
Aportaciones	.0	.0
Convenios	.0	.0
Otras Aplicaciones de Operación	147.0	172.2
Flujos Netos de Efectivo por Actividades de Operación	1,062.6	2,052.6
Flujos de Efectivo de las Actividades de Inversión		
Origen	147.0	297.3
Bienes Inmuebles, Infraestructura y Construcciones en Proceso	.0	0
Bienes Muebles	147.0	255.8
Otros Orígenes de Inversión	.0	41.5
Aplicación	95.4	.0
Bienes Inmuebles, Infraestructura y Construcciones en Proceso	.0	.0
Bienes Muebles	.0	.0
Otras Aplicaciones de Inversión	95.4	.0
Flujos Netos de Efectivo por Actividades de Inversión	51.6	297.3
Flujo de Efectivo de las Actividades de Financiamiento		
Origen	102.3	6.6
Endeudamiento Neto	.0	.0
Interno	.0	.0
Externo	.0	.0
Otros Orígenes de Financiamiento	102.3	6.6
Aplicación	2,272.8	2,436.7
Servicios de la Deuda	.0	.0
Interno	.0	.0
Externo	.0	.0
Otras Aplicaciones de Financiamiento	2,272.8	2,436.7
Flujos Netos de Efectivo por Actividades de Financiamiento	-2,170.5	-2,430.1
Incremento/Disminución Neta en el Efectivo y Equivalentes al Efectivo	-1,056.3	-80.2
Efectivo y Equivalentes al Efectivo al Inicio del Ejercicio	2,482.1	2,562.3
Efectivo y Equivalentes al Efectivo al Final del Ejercicio	1,425.8	2,482.1

CUENTA PÚBLICA DEL GOBIERNO, ORGANISMOS AUXILIARES Y AUTÓNOMOS DEL ESTADO DE MÉXICO 2021

Instituto de Fomento Minero y Estudios Geológicos del Estado de México
 Estado Analítico del Activo
 Del 1 de Enero al 31 de Diciembre de 2021
 (Miles de Pesos)

Concepto	Saldo Inicial	Cargos del Período	Abonos del Período	Saldo Final	Variación del Período
	1	2	3	4=(1+2-3)	(4-1)
ACTIVO	3,481.7	10,833.2	11,941.1	2,373.8	-1,107.9
Activo Circulante	2,488.7	10,782.3	11,754.6	1,516.4	-972.3
Efectivo y Equivalentes	2,482.1	10,670.9	11,727.2	1,425.8	-1,056.3
Derechos a Recibir Efectivo o Equivalentes	6.6	111.4	27.4	90.6	84.0
Derechos a Recibir Bienes o Servicios	.0	.0	.0	.0	.0
Inventarios	.0	.0	.0	.0	.0
Almacenes	.0	.0	.0	.0	.0
Estimación por Pérdida o Deterioro de Activos Circulantes	.0	.0	.0	.0	.0
Otros Activos Circulantes	.0	.0	.0	.0	.0
Activo No Circulante	993.0	50.9	186.5	857.4	-135.6
Inversiones Financieras a Largo Plazo	.0	.0	.0	.0	.0
Derechos a Recibir Efectivo o Equivalentes a Largo Plazo	0	0	0	.0	.0
Bienes Inmuebles, Infraestructura y Construcciones en Proceso	.0	.0	.0	.0	.0
Bienes Muebles	2,318.4	.0	.0	2,318.4	.0
Activos Intangibles	.0	.0	.0	.0	.0
Depreciación, Deterioro y Amortización Acumulada de Bienes	-1,331.5	9.8	156.8	-1,478.5	-147.0
Activos Diferidos	6.1	41.1	29.7	17.5	11.4
Estimación por Pérdida o Deterioro de Activos no Circulantes	.0	.0	.0	.0	.0
Otros Activos no Circulantes	.0	.0	.0	.0	.0

Instituto de Fomento Minero y Estudios Geológicos del Estado de México
Estado Analítico de la Deuda y Otros Pasivos
Del 1 de Enero al 31 de Diciembre de 2021
(Miles de Pesos)

Denominación de las Deudas	Moneda de Contratación	Institución o País Acreedor	Saldo Inicial del Período	Saldo Final del Período
DEUDA PÚBLICA				
Corto Plazo				
Deuda Interna			.0	.0
Instituciones de Crédito			.0	.0
Títulos y Valores			.0	.0
Arrendamientos Financieros			.0	.0
Deuda Externa			.0	.0
Organismos Financieros Internacionales			.0	.0
Deuda Bilateral			.0	.0
Títulos y Valores			.0	.0
Arrendamientos Financieros			.0	.0
Subtotal a Corto Plazo			.0	.0
Largo Plazo				
Deuda Interna			.0	.0
Instituciones de Crédito			.0	.0
Títulos y Valores			.0	.0
Arrendamientos Financieros			.0	.0
Deuda Externa			.0	.0
Organismos Financieros Internacionales			.0	.0
Deuda Bilateral			.0	.0
Títulos y Valores			.0	.0
Arrendamientos Financieros			.0	.0
Subtotal a Largo Plazo			.0	.0
Otros Pasivos			209.3	311.6
Total de Deuda y Otros Pasivos			209.3	311.6

INFORME SOBRE PASIVOS CONTINGENTES

En cumplimiento de lo dispuesto por los artículos 46, fracción I, inciso d y 52 de la Ley General de Contabilidad Gubernamental en relación al Informe Sobre Pasivos Contingentes, se menciona que el Instituto de Fomento Minero y Estudios Geológicos del Estado de México, al 31 de diciembre de 2021, no cuenta con obligaciones contingentes.

NOTAS A LOS ESTADOS FINANCIEROS

NOTAS DE DESGLOSE

1. ESTADO DE SITUACIÓN FINANCIERA

ACTIVO

- **Efectivo y Equivalentes**

El efectivo está constituido por moneda de curso legal y se encuentra a su valor nominal, y se integra como sigue:

Cuenta	Importe (Miles de Pesos)	
	2021	2020
Bancos / Tesorería		
Banco Mercantil del Norte, S.A. Institución de Banca Múltiple, Grupo Financiero Banorte	1,425.8	2,482.1
Total	1,425.8	2,482.1

- **Derechos a Recibir Efectivo y Equivalentes y Bienes o Servicios a Recibir**

Concentra los derechos a favor del Instituto y está integrada por:

Cuenta	Importe (Miles de Pesos)	
	2021	2020
Deudores Diversos por Cobrar a Corto Plazo		
C. Facundo Hinojosa Farrera	90.6	
C. Lorena Gama González		6.6
Total	90.6	6.6

El saldo 2021, corresponde a un préstamo otorgado al C. Facundo Hinojosa Farrera por concepto de Fondo de Vivienda de acuerdo a Convenio Sindical.

- **Bienes Disponibles para su Transformación o Consumo (inventarios)**

No aplica.

- **Inversiones Financieras**

No aplica.

- **Bienes Muebles, Inmuebles e Intangibles**

En concordancia con el postulado básico de valuación, los bienes muebles, es decir, mobiliario y equipo, vehículos, equipos especiales, entre otros, se registra a su costo de adquisición, o bien, a su valor estimado razonablemente o de un bien similar por el área administrativa correspondiente o al de avalúo, en caso de que sean producto de una donación, expropiación, adjudicación o dación en pago, aun cuando no se cuente con la factura o documento original que ampare la propiedad del bien, e incluso se encuentren en trámite de regularización de la propiedad. En todos los casos se deberán incluir los gastos y costos relacionados con su adquisición, así como el impuesto al valor agregado excepto cuando se trate de organismos sujetos a un régimen fiscal distinto al de no contribuyentes. Este rubro se integra de la siguiente manera:

Cuenta	Importe (Miles de Pesos)	
	2021	2020
Mobiliario y Equipo de Administración	970.3	970.3
Vehículos y Equipo de Transporte	1,348.1	1,348.1
Total	2,318.4	2,318.4

El Instituto tiene bienes muebles en comodato los cuales se encuentran registrados en cuentas de orden, debido a que dichos bienes no son propiedad del Instituto solo son para su uso por tiempo indefinido, como se menciona en el contrato correspondiente.

La depreciación representa la parte estimada de la capacidad de los bienes muebles que se han consumido durante un periodo, su fin es de índole informativo. El registro contable de la depreciación tiene como objetivo reconocer la pérdida el valor de un bien que pueda originarse por obsolescencia, desgaste o deterioro, ordinario, defectos de fabricación, falta de uso, insuficiencia, entre otros.

La depreciación se calcula, a partir del mes siguiente al de su adquisición. Los porcentajes de depreciación en el ejercicio 2021 fueron los siguientes:

Concepto	%
Transporte	10
Mobiliario y Equipo de Oficina	3
Equipo de Cómputo	20
Vehículos	10
Edificios	2
Maquinaria	10
El resto	10

El saldo de la depreciación acumulada al 31 de diciembre de 2021 y al 31 de diciembre de 2020 se detalla a continuación:

Cuenta	Importe (Miles de Pesos)	
	2021	2020
Mobiliario y Equipo de Administración	554.5	503.7
Vehículos y Equipo de Transporte	924.0	827.8
Total	1,478.5	1,331.5

El valor neto de los bienes muebles se muestra a continuación:

Importe (Miles de Pesos)	
2021	2020
839.9	986.9

- **Estimaciones y Deterioros**

No aplica.

- **Otros Activos Diferidos**

El saldo de este rubro es por 17.5 miles de pesos, corresponde a combustible y lubricantes.

PASIVO

- **Cuentas por Pagar a Corto Plazo**

El saldo de este rubro se integra como sigue:

Cuenta	Importe (Miles de Pesos)		<u>Vencimiento (Días)</u>
	2021	2020	
Retenciones y Contribuciones por pagar a Corto Plazo			
Impuesto Sobre la Renta	251.4	105.4	30
Impuesto Sobre Erogaciones por Remuneraciones al Trabajo Personal	29.6	28.6	30
Subtotal	281.0	134.0	

Importe

Cuenta	(Miles de Pesos)		<u>Vencimiento</u> <u>(Días)</u>
	2021	2020	
Otras Cuentas por Pagar a Corto Plazo			
Teléfonos de México, S.A.B. de C.V.		3.6	30
Comisión Federal de Electricidad		3.0	30
Cuerpo de Guardias de Seguridad Industrial Bancaria Comercial del Valle de Toluca		26.8	30
EPC Vorab S.A. de C.V.		9.0	30
Despacho Aguilar Valdez y Asociados S.C.		22.5	240
Lorena Gama González		10.4	30
Despacho Liconsa Salgado y Asociados S.C.	30.6		240
Subtotal	30.6	75.3	
Total	311.6	209.3	

Los pasivos mencionados serán liquidados a más tardar a la fecha de su vencimiento.

2. ESTADO DE ACTIVIDADES

Ingresos

Los ingresos que se generaron, se detallan a continuación:

Concepto	Importe (Miles de Pesos)	
	2021	2020
Participaciones, Asignaciones, Transferencias, Asignaciones, Subsidios y Otras Ayudas	10,646.1	10,770.4
Otros Ingresos y Beneficios Varios	.0	74.5
Productos	4.4	.0
Total de Ingresos	10,650.5	10,844.9

- Gastos y Otras Pérdidas**

Concepto	Importe (Miles de Pesos)	
	2021	2020
Gastos de Funcionamiento		
Servicios Personales	7,866.8	7,241.4
Materiales y Suministros	165.3	88.2
Servicios Generales	1,408.8	1,290.5
Total de Gastos de Funcionamiento	9,440.9	8,620.1
Otros Gastos y Pérdidas Extraordinarias		
Depreciación	147.0	172.2
Total de Gastos y Otras Pérdidas	9,587.9	8,792.3

3. ESTADO DE VARIACIÓN EN LA HACIENDA PÚBLICA

Integrado por las aportaciones que en efectivo o en especie el Gobierno del Estado ha hecho al Instituto, por los subsidios otorgados para la adquisición de bienes y servicios, así como el resultado de la operación del presente ejercicio y anteriores.

El patrimonio generado está integrado de la siguiente manera:

Concepto	Importe (Miles de Pesos)	
	2021	2020
Variaciones de la Hacienda Pública/Patrimonio Neto		
Resultado del Ejercicio (Ahorro/desahorro)	1,062.6	2,052.6
Resultados de Ejercicios Anteriores	995.3	1,215.5
Revalúos	4.3	4.3
Total	2,062.2	3,272.4

4. ESTADO DE FLUJOS DE EFECTIVO

1. Efectivo y Equivalentes

	2021	2020
Efectivo en Bancos –Tesorería	1,425.8	2,482.1
Efectivo en Bancos- Dependencias		
Inversiones Temporales (hasta 3 meses)		
Fondos con Afectación Específica		
Depósitos de Fondos de Terceros y Otros		
Total de Efectivo y Equivalentes	1,425.8	2,482.1

2. Bienes Muebles e Inmuebles

Durante el Ejercicio no se adquirió bienes muebles e inmuebles.

3. Conciliación de los Flujos de Efectivo

Integración de Flujo de Efectivo	Al 31 de Diciembre de 2021	2020
Flujos Netos de Efectivo por Actividades de Operación	1,062.6	2,052.6
Flujos Netos de Efectivo por Actividades de Inversión	51.6	297.3
Flujos Netos de Efectivo por Actividades de Financiamiento	-2,170.5	-2,430.1
Efectivo y Equivalentes al Efectivo al Inicio del Ejercicio	2,482.1	2,562.3
Efectivo y Equivalentes al Efectivo al Final del Ejercicio	1,425.8	2,482.1

5. CONCILIACIÓN ENTRE LOS INGRESOS PRESUPUESTARIOS Y CONTABLES, ASÍ COMO ENTRE LOS EGRESOS PRESUPUESTARIOS Y LOS GASTOS CONTABLES

Instituto de Fomento Minero y Estudios Geológicos del Estado de México Conciliación entre los Ingresos Presupuestarios y Contables Correspondiente del 1 de Enero al 31 de Diciembre de 2021 (Miles de Pesos)	
1. Ingresos Presupuestarios	11,579.7
2. Más Ingresos Contables no Presupuestarios	0.0
Ingresos Financieros	
Incremento por Variación de Inventarios	
Disminución del Exceso de Estimaciones por Pérdida o Deterioro u Obsolescencia	
Disminución del Exceso de Provisiones	
Otros Ingresos y Beneficios Varios	
Otros Ingresos Contables no Presupuestarios	
3. Menos Ingresos Presupuestarios no Contables	929.2
Aprovechamientos Patrimoniales	
Ingresos Derivados de Financiamientos	
Otros Ingresos Presupuestarios no Contables	929.2
4. Ingresos Contables (4 = 1 + 2 - 3)	10,650.5

IFOMEGEM

Instituto de Fomento Minero y Estudios Geológicos del Estado de México Conciliación entre los Egresos Presupuestarios y los Gastos Contables Correspondiente del 1 de Enero al 31 de Diciembre de 2021 (Miles de Pesos)	
1.- Total de Egresos Presupuestarios	9,750.2
2.- Menos Egresos Presupuestarios no Contables	309.3
Materias Primas y Materiales de Producción y Comercialización	
Materiales y Suministros	
Mobiliario y Equipo de Administración	
Mobiliario y Equipo Educativo y Recreativo	
Equipo e Instrumental Médico y de Laboratorio	
Vehículos y Equipo de Transporte	
Equipo de Defensa y Seguridad	
Maquinaria, Otros Equipos y Herramientas	
Activos Biológicos	
Bienes Inmuebles	
Activos Intangibles	
Obra Pública en Bienes de Dominio Público	
Obra Pública en Bienes Propios	
Acciones y Participaciones de Capital	
Compra de Títulos y Valores	
Concesión de Préstamos	
Inversiones en Fideicomisos, Mandatos y Otros Análogos	
Provisiones para Contingencias y Otras Erogaciones Especiales	
Amortización de la Deuda Pública	
Adeudos de Ejercicios Fiscales Anteriores (ADEFAS)	209.3
Otros Egresos Presupuestales no Contables	100.0
3. Más Gastos Contables no Presupuestales	147.0
Estimaciones, Depreciaciones, Deterioros, Obsolescencia y Amortizaciones	147.0
Provisiones	
Disminución de Inventarios	
Aumento por Insuficiencia de Estimaciones por Pérdida o Deterioro u Obsolescencia	
Aumento por Insuficiencia de Provisiones	
Otros Gastos	
Otros Gastos Contables no Presupuestales	
4. Total de Gasto Contable (4 = 1 - 2 + 3)	9,587.9

NOTAS DE MEMORIA (CUENTAS DE ORDEN)

Instituto de Fomento Minero y Estudios Geológicos del Estado de México		
CUENTAS DE ORDEN CONTABLES		
(Miles de Pesos)		
	<u>2 0 2 1</u>	<u>2 0 2 0</u>
CUENTAS DEUDORAS		
Cuentas de Control de Organismos Auxiliares	0.1	0.1
Bienes Muebles e Inmuebles en Comodato	239.0	239.0
	<u>239.1</u>	<u>239.1</u>
CUENTAS ACREEDORAS		
Organismos Auxiliares Cuenta de Control	0.1	0.1
Comodato de Bienes Muebles e Inmuebles	<u>239.0</u>	<u>239.0</u>
	<u>239.1</u>	<u>239.1</u>

Instituto de Fomento Minero y Estudios Geológicos del Estado de México		
CUENTAS DE ORDEN PRESUPUESTALES		
(Miles de Pesos)		
	<u>2 0 2 1</u>	<u>2 0 2 0</u>
CUENTAS DEUDORAS		
Ley de Ingresos Estimada	12,112.0	11,231.2
Presupuesto de Egresos por Ejercer de Gastos de Funcionamiento	2,338.8	2,376.4
Presupuesto de Egresos Devengado de Gasto de Funcionamiento	60.2	93.5
Presupuesto de Egresos Pagado de Gastos de Funcionamiento	9,480.7	8,526.6
Presupuesto de Egresos por Ejercer de Bienes Muebles, Inmuebles e Intangibles	23.0	
Presupuesto de Egresos Pagado de Intereses, Comisiones y Otros Gastos de la Deuda Pública	<u>209.3</u>	<u>234.7</u>
	<u>24,224.0</u>	<u>22,462.4</u>
CUENTAS ACREEDORAS		
Ley de Ingresos por Ejecutar	532.3	177.0
Ley de Ingresos Recaudado	11,579.7	11,054.2
Presupuesto de Egresos Aprobado de Gastos de Funcionamiento	11,879.7	10,996.5
Presupuesto de Egresos Aprobado de Intereses, Comisiones y Otros Gastos de la Deuda Pública	209.3	234.7
Presupuesto de Egresos Aprobado de Bienes Muebles, Inmuebles e Intangibles	<u>23.0</u>	
	<u>24,224.0</u>	<u>22,462.4</u>

NOTAS DE GESTIÓN ADMINISTRATIVA

1. INTRODUCCIÓN

El ejercicio 2021 estuvo impactado por la incertidumbre económica, por lo que el GEM en previsión de los efectos que pudiesen tener en el Presupuesto Estatal, reforzó las medidas de austeridad, racionalidad y disciplina presupuestal con el Acuerdo para la contención del Gasto y el Ahorro Presupuestario en la Administración Pública Estatal para el Ejercicio Fiscal 2021.

2. PANORAMA ECONÓMICO FINANCIERO

En concordancia con el Decreto promulgado por el Titular del Ejecutivo Federal el pasado 10 de diciembre de 2012, mismo que establece las medidas para el uso eficiente, transparente y eficaz de los recursos públicos y que aunado a estas medidas el Gobierno del Estado de México contempla dentro de sus objetivos, generar ahorros en su gasto corriente que reflejan en proporcionar más y mejores servicios a la ciudadanía y a los programas sociales, el Instituto de Fomento Minero y Estudios Geológicos del Estado de México cumplió con sus programas de trabajo bajo las premisas de austeridad, disciplina y transparencia en el manejo de los recursos públicos sin detrimento en calidad y oportunidad de la prestación de sus servicios.

3. AUTORIZACIÓN E HISTORIA

El Instituto de Fomento Minero y Estudios Geológicos del Estado de México (IFOMEGEM), fue creado como Organismo Público Descentralizado de carácter Estatal con Personalidad Jurídica y Patrimonio propios; mediante Decreto publicado en Gaceta de Gobierno Número 88, de fecha 10 de mayo de 2000.

4. ORGANIZACIÓN Y OBJETO SOCIAL

a) Objeto social

- I. Impulsar el desarrollo minero de la entidad, mediante el aprovechamiento sustentable de los recursos minerales; y
- II. Elaborar estudios que permita apoyar a las autoridades competentes para determinar y mitigar la problemática relacionada con los riesgos a la población generados por procesos geológicos naturales y por los impactos ambientales que las actividades mineras provocan en los recursos asociados.

b) Principal actividad

- I. Realizar investigaciones geológico-mineras aplicadas a la exploración, al aprovechamiento óptimo de los recursos minerales del territorio estatal y a la interpretación de los eventos geológicos que les dieron origen;
- II. Promover y desarrollar la reactivación de la industria minera en el Estado, principalmente en los municipios de El Oro y Sultepec, así como fortalecer esta actividad en los municipios de Zacualpan, Tejupilco y Zacazonapan;

- III. Practicar estudios de exploración detallados, que permitan conocer el potencial y la calidad de yacimientos minerales, seleccionados por la viabilidad de comercialización de las sustancias que contiene;
- IV. Elaborar estudios de investigación de las características físico-químicas de las sustancias minerales localizadas en el Estado para evaluar su calidad y posibilidades de comercialización;
- V. Determinar la viabilidad del desarrollo de las concesiones mineras otorgadas por el Gobierno Federal en el Estado, así como de los lotes que no estén en dicho régimen, para integrar y promover una cartera de nuevos proyectos de exploración y explotación de minera;
- VI. Promover, ante las autoridades competentes, la emisión de la normatividad correspondiente a la explotación de minerales no concesibles por el Gobierno Federal, a fin de que la actividad minera se lleve a cabo de manera sustentable, observando las disposiciones en materia de ecología y uso del suelo;
- VII. Organizar y participar en foros y exposiciones nacionales e internacionales para difundir y promover el potencial geológico-minero de la Entidad, con la finalidad de atraer nuevas inversiones de exploración y explotación de yacimientos minerales;
- VIII. Mantener actualizado en coordinación con la Federación, el Padrón de Concesionarios Mineros Federales en el Estado, así como la ubicación geográfica de lotes para conocer las áreas ocupadas y detectar aquellas libres que posean interés geológico-minero;
- IX. Realizar investigaciones aplicadas en materia de geología ambiental, enfocadas a la detección y prevención de riesgos naturales y aquellos en los que intervienen las actividades antropogénicas;
- X. Desarrollar, dentro del ámbito de su competencia, programas de mitigación de impactos ambientales provocados por la actividad minera, así como por la disposición de residuos sólidos municipales, la sobreexplotación y la contaminación de mantos acuíferos y otros en los que se involucra al entorno geológico;
- XI. Promover ante quien corresponda, la rehabilitación de terrenos que han sido deteriorados por impactos ambientales, producidos por la actividad minera de explotación de minerales pétreos y otras sustancias minerales no accesibles por el Gobierno Federal;
- XII. Impulsar el mercado de sustancias minerales no metálicas del Estado, para detectar oportunidades de exploración de yacimientos minerales que cubran la demanda industrial interna y externa; y

XIII. Mantener actualizados el banco de información Geológico-Minera del Estado, para ofrecer al inversionista un panorama técnico y económico confiable del sector, que auxilie oportunamente en la evaluación y toma de decisiones en sus proyectos de exploración y comercialización.

c) El Patrimonio del Instituto se integra con:

- I. Los ingresos que obtenga el Instituto con motivo del ejercicio y en el cumplimiento de su objeto.
- II. Las aportaciones, participaciones, subsidios y asignaciones presupuestales que le otorguen los gobiernos federal, estatal y municipal.
- III. Los legados, asignaciones, donaciones y demás bienes e ingresos otorgados en su favor.
- IV. Los bienes muebles e inmuebles que adquiera por cualquier Título Legal para el cumplimiento de su objeto.
- V. Las utilidades, intereses, dividendos, rendimientos de bienes, derechos y demás ingresos que adquiera por cualquier título legal o provenga de sus actividades.

d) Forma de Gobierno

La máxima autoridad del Instituto está a cargo del Consejo Directivo.

e) Régimen Fiscal

El régimen fiscal para las entidades públicas es el correspondiente a personas morales con fines no lucrativos y sus obligaciones fiscales se determinan conforme al objetivo y funciones asignadas en la Constitución Política del Estado Libre y Soberano de México, en la Ley que da origen o en su Decreto de Creación, salvo los casos en que se realicen actividades distintas a la prestación de servicios públicos.

f) Régimen Laboral

Las entidades no deben registrar ninguna provisión para contingencias por las eventuales indemnizaciones y compensaciones que tenga que pagar a su personal incluso a favor de terceros, en caso de despidos injustificados así resueltos por los Tribunales correspondientes o cualquier otra derivada de las revisiones laborales, pues conscientemente las deberá reconocer en el ejercicio en que se paguen, debido a que es en ese momento cuando se afecta el presupuesto de egresos del ejercicio.

g) Provisiones

Considerando que todo gasto debe estar en el presupuesto de Egresos autorizado para cada ejercicio fiscal es impropio la creación de cualquier tipo de provisión como las provisiones para faltantes en inventarios y cuentas incobrables, entre otras; con excepción de aquellos organismos que por actividad tengan mercancías de fácil acceso con público en general, quienes deberán realizar una provisión contable de

acuerdo al porcentaje estimado de pérdidas por robo o mermas, atención médica a pacientes no derechohabientes y créditos otorgados a corto y mediano plazo.

h) Régimen Jurídico

Organismo Público Descentralizado del Gobierno del Estado de México, con personalidad jurídica y patrimonio propio, creado mediante Decreto No. 88 del Ejecutivo Estatal, publicado en la Gaceta del Gobierno del Estado de México del 2000.

i) Consideraciones Fiscales del ente: revelar el tipo de contribuciones que esté obligado a pagar o retener.

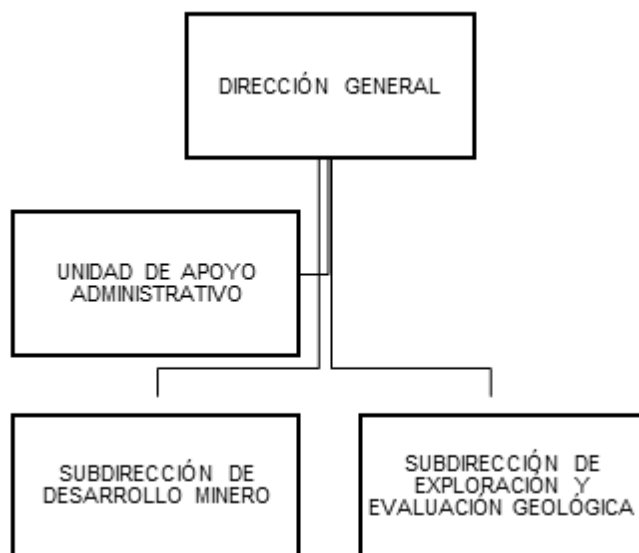
Contribuciones Locales

Por lo que respecta a las obligaciones fiscales que establece el Código Fiscal del Estado de México, el Instituto como Organismo Público Descentralizado, está obligado a dictaminar el cumplimiento del Impuesto Sobre Nóminas.

Contribuciones Federales

Las obligaciones fiscales determinadas conforme al objetivo y funciones asignadas en su decreto de creación es la de retenedor del Impuesto Sobre la Renta por Salarios y en General por la Prestación de un Servicio Personal Subordinado, así como las aportaciones de Seguridad Social y otras retenciones, e ISR por retenciones de arrendamiento.

j) Estructura Organizacional Básica:



k) Fideicomisos, mandatos y análogos de los cuales es fideicomitente o fideicomisario.

No existe ningún fideicomiso que dependa de la estructura jurídica del Instituto.

5. BASES DE PREPARACIÓN DE LOS ESTADOS FINANCIEROS

La técnica contable del Gobierno del Estado cumple con los preceptos establecidos en el Código Financiero del Estado de México y Municipios y por los dispuestos en la Ley General de Contabilidad Gubernamental. Su objetivo es proporcionar elementos necesarios que permitan contabilizar sus operaciones, lo que otorga consistencia a la presentación de los resultados del ejercicio y facilita su interpretación proporcionando las bases para consolidar criterios uniformes y homogéneos en la información.

El Manual Único de Contabilidad Gubernamental para las Dependencias y Entidades Públicas del Gobierno y Municipios del Estado de México tuvo cambios considerables a partir del 2010, en cuanto a su estructura, catálogo de cuentas, entre otros; en virtud de la armonización contable que se da a nivel nacional producto de la Ley General de Contabilidad Gubernamental, el clasificador por objeto de gasto y el Manual de Contabilidad Gubernamental y que para tal efecto da a conocer el Consejo para la Armonización Contable (CONAC).

6. POLÍTICAS DE CONTABILIDAD SIGNIFICATIVAS

La información contable básica es: Estado de Posición Financiera, Estado de Resultados, Estado de Cambios en la Situación Financiera y sus notas que son parte integrante de los mismos. Así como complemento es el Estado de Variación en el Patrimonio.

Efectos de la Inflación

Conforme a lo dispuesto en el Manual Único de Contabilidad Gubernamental para las Dependencias y Entidades Públicas del Gobierno y Municipios del Estado de México y tomando en consideración la NIF B-10 emitida por el Consejo Mexicano para la Investigación y Desarrollo de Normas de Información Financiera A.C. y considerando que en los últimos siete años la inflación en la economía mexicana no ha rebasado el 10 por ciento para el ejercicio terminado al 31 de diciembre de 2021, se ha decidido no aplicar el procedimiento de revaluación, de los Estados Financieros.

Inversiones

El efectivo y las inversiones en valores negociables del Instituto, se encuentran representados principalmente por depósitos bancarios e inversiones de renta a corto plazo y de bajo riesgo, registrados a su valor de mercado (valor de la inversión, más rendimiento acumulado).

Almacén

Corresponden a este rubro todos los bienes de consumo existentes para su distribución a las áreas operativas de las unidades administrativas del Instituto.

Para el caso del Instituto, tanto el resultado del ejercicio como el presupuesto de egresos se afectará en el momento en que el gasto se considere devengado, términos de lo dispuesto por el principio Contable de Bases de Registro, por el otro lado, las existencias controladas en cuentas de orden.

Cuentas y Documentos por Cobrar

Este grupo representa las cantidades de dinero entregadas a servidores públicos o terceros, para cumplir con actividades de programas específicos, así como el saldo de clientes y organismos auxiliares, mismas que deberán ser comprobados o reintegradas conforme a la normatividad que al efecto emita la Secretaría de Finanzas, en el ámbito de sus respectivas competencias, también se incluyen en este procedimiento los ingresos por servicios escolares que presten las Instituciones Educativas.

Subsidios y Apoyos a Organismo Auxiliares

Las entregas de recursos que reciban los organismos auxiliares y fideicomisos del Gobierno Federal, del Gobierno Estatal, con base en sus presupuestos de egresos, se deberán registrar contable y presupuestalmente.

Ingresos Propios de Organismos Auxiliares

Todo aquel recurso que ingrese a la tesorería derivado de las actividades propias del organismo, así como aquellos que se generen por actividades distintas al objetivo principal del organismo, tales como cursos de verano, estadías, centros de evaluación acreditado en competencias laborales y aportaciones entre otros, deberán ser registrados contablemente y presupuestalmente como ingresos propios, estos recursos deberán ser depositados en una institución bancaria vía depósito o a través de transferencias electrónicas.

El Organismo derivado de sus actividades inherentes genera ingresos propios mediante avalúos, venta de información y levantamientos topográficos.

7. POSICIÓN EN MONEDA EXTRANJERA Y PROTECCIÓN POR RIESGO CAMBIARIO

No aplica.

8. REPORTE ANALÍTICO DEL ACTIVO

Instituto de Fomento Minero y Estudios Geológicos del Estado de México											
Análisis de Movimientos del Activo no Circulante y su Depreciación											
(Miles de Pesos)											
ACTIVO NO CIRCULANTE	SALDOS AL 31-12-20	ADICIONES	BAJAS	TRASPASOS	SALDOS AL 31-12-21	TASAS DE DEP. ANUAL %	DEP. ACUM. AL 31-12-20	INCREMENTO A VALORES HISTÓRICOS	BAJAS	DEP. ACUM. AL 31-12-21	VALOR NETO EN LIBROS 31-12-21
Equipo de Transporte	1,348.1				1,348.1	10%	827.8	96.2		924.0	424.1
Mobiliario y Equipo de Oficina	515.1				515.1	3%	85.4	14.7		100.1	415.0
Equipo de Cómputo	445.8				445.8	20%	409.7	36.1		445.8	
Equipo de Comunicación	9.4				9.4	10%	8.6			8.6	0.8
T O T A L	2,318.4				2,318.4		1,331.5	147.0		1,478.5	839.9

El Activo no Circulante no tuvo incremento al 31 de diciembre de 2021. El Organismo tuvo una depreciación acumulada de 147 mil pesos.

9. FIDEICOMISOS, MANDATOS Y ANÁLOGOS

No Aplica.

10. REPORTE DE RECAUDACIÓN

Instituto de Fomento Minero y Estudios Geológicos del Estado de México						
Estado Analítico de Ingresos						
Del 1 de enero al 31 de diciembre de 2021						
(Miles de pesos)						
Rubro de Ingresos	Ingreso					Diferencia
	Estimado	Ampliaciones y Reducciones	Modificado	Devengado	Recaudado	
	(1)	(2)	(3= 1 + 2)	(4)	(5)	(6= 5 - 1)
Impuestos	.0	.0	.0	.0	.0	.0
Cuotas y Aportaciones de Seguridad Social	.0	.0	.0	.0	.0	.0
Contribuciones de Mejoras	.0	.0	.0	.0	.0	.0
Derechos	.0	.0	.0	.0	.0	.0
Productos	.0	.0	.0	4.4	4.4	4.4
Aprovechamientos	617.6	.0	617.6	617.6	617.6	.0
Ingresos por Ventas de Bienes, Prestación de Servicios y Otros Ingresos	77.0	-77.0	.0	.0	.0	-77.0
Participaciones, Aportaciones, Convenios, Incentivos Derivados de la Colaboración Fiscal y Fondos Distintos de Aportaciones	.0	.0	.0	.0	.0	.0
Transferencias, Asignaciones, Subsidios y Subvenciones, y Pensiones y Jubilaciones	11,285.4	-.3	11,285.1	10,646.1	10,646.1	-639.3
Ingresos Derivados de Financiamientos	.0	209.3	209.3	311.6	311.6	311.6
Total	11,980.0	132.0	12,112.0	11,579.7	11,579.7	-400.3
				Ingresos excedentes¹		

11. INFORMACIÓN SOBRE LA DEUDA Y EL REPORTE ANALÍTICO DE LA DEUDA

No aplica.

12. CALIFICACIONES OTORGADAS

No aplica.

13. PROCESO DE MEJORA

El Instituto de Fomento Minero y Estudios Geológicos del Estado de México, aplica consistente y sistemáticamente la normatividad aplicable para la generación de información financiera y presupuestal, razón por la cual el dictamen a los Estados Financieros y del Ejercicio Presupuestario con corte al 31 de

Diciembre del 2021, informa que los mismos presentan razonablemente en todos sus aspectos materiales la Situación Financiera del Instituto.

14. INFORMACIÓN POR SEGMENTOS

No aplica.

15. EVENTOS POSTERIORES AL CIERRE

No aplica.

16. PARTES RELACIONADAS

No existen partes relacionadas que pudieran ejercer influencia significativa sobre la toma de decisiones financieras y operativas.

17. RESPONSABILIDAD SOBRE LA PRESENTACIÓN RAZONABLE DE LOS ESTADOS FINANCIEROS

“Bajo protesta de decir verdad declaramos que los Estados Financieros y sus notas, son razonablemente correctos y son responsabilidad del emisor”.

El dictamen de los Estados Financieros correspondientes al ejercicio 2021, estuvo a cargo del despacho Licon Salgado y Asociados, S.C., el cual informó que los Estados Financieros presentan razonablemente, en todos los aspectos materiales, la Situación Financiera del Instituto.

INFORMACIÓN PRESUPUESTARIA

IFOME GEM

NOTA INGRESO PRESUPUESTAL

Con fundamento en la Fracción XXX del Artículo 61 de la Constitución Política del Estado Libre y Soberano de México que a la letra dice:

“Artículo 61.- Son facultades y obligaciones de la Legislatura:

...

XXX. Aprobar anualmente el Presupuesto de Egresos del Estado, previo examen, discusión y, en su caso, modificación del Proyecto enviado por el Ejecutivo Estatal, una vez aprobadas las contribuciones establecidas en la Ley de Ingresos del Estado, a más tardar el 15 de diciembre, o hasta el 31 del mismo mes, cuando inicie el periodo constitucional el Ejecutivo Federal. En el Presupuesto de Egresos se dispondrá de las medidas apropiadas para vigilar su correcta aplicación.

Si cumplidos los plazos a que se refiere el párrafo anterior no se hubieren aprobado los ordenamientos jurídico financieros referidos, seguirán en vigor hasta el 31 de enero del ejercicio fiscal inmediato siguiente los expedidos para el ejercicio fiscal inmediato anterior al de las iniciativas en discusión. En el caso de la Ley de Ingresos del Estado, sólo seguirán vigentes aquellos rubros que no se hayan visto afectados por la entrada en vigor de los ordenamientos legales correspondientes de carácter federal...”

Considerando que la Ley de Ingresos del Estado de México para el ejercicio fiscal del año 2021, fue autorizada mediante decreto número 233 de fecha 26 de enero y de acuerdo al Segundo Transitorio de la misma que a la letra dice:

TRANSITORIOS

...

“SEGUNDO.- Esta Ley entrará en vigor al día siguiente de su publicación.”

...

La Ley de Ingresos del Estado de México para el ejercicio fiscal del año 2021 entró en vigor el 27 de Enero de 2021, y al amparo de la disposición Constitucional antes mencionada, se recibieron los ingresos necesarios para cubrir las erogaciones previstas en el Presupuesto de Egresos del año inmediato anterior por un monto de 617.6 miles de pesos mismos que sirvieron para sufragar las erogaciones de gasto corriente realizadas en el mes de Enero de 2021.

NOTA EGRESO PRESUPUESTAL

Con fundamento en la Fracción XXX del Artículo 61 de la Constitución Política del Estado Libre y Soberano de México que a la letra dice:

“Artículo 61.- Son facultades y obligaciones de la Legislatura:

...

XXX. Aprobar anualmente el Presupuesto de Egresos del Estado, previo examen, discusión y, en su caso, modificación del Proyecto enviado por el Ejecutivo Estatal, una vez aprobadas las contribuciones establecidas en la Ley de Ingresos del Estado, a más tardar el 15 de diciembre, o hasta el 31 del mismo mes, cuando inicie el periodo constitucional el Ejecutivo Federal. En el Presupuesto de Egresos se dispondrá de las medidas apropiadas para vigilar su correcta aplicación.

Si cumplidos los plazos a que se refiere el párrafo anterior no se hubieren aprobado los ordenamientos jurídico financieros referidos, seguirán en vigor hasta el 31 de enero del ejercicio fiscal inmediato siguiente los expedidos para el ejercicio fiscal inmediato anterior al de las iniciativas en discusión... En el caso del Presupuesto de Egresos, la extensión de su vigencia se entenderá referida únicamente a lo relativo al gasto corriente.”

Considerando que el Presupuesto de Egresos del Gobierno del Estado de México para el ejercicio fiscal del año 2021, fue autorizado mediante decreto número 236 de fecha 26 de enero y de acuerdo al Segundo Transitorio del mismo que a la letra dice:

TRANSITORIOS

...

“SEGUNDO. El presente Decreto entrará en vigor al día siguiente de su publicación.”

...

El Presupuesto de Egresos del Gobierno del Estado de México para el ejercicio fiscal del año 2021 entró en vigor el 27 de Enero de 2021 y al amparo de la disposición Constitucional antes mencionada, se consideraron autorizadas las erogaciones de gasto corriente por un monto de 522.7 en el Capítulo 1000, 1.2 miles de pesos en el Capítulo 2000 y 93.7 en el Capítulo 3000, para el periodo comprendido del 1 al 26 de enero de 2021.

CUENTA PÚBLICA DEL GOBIERNO, ORGANISMOS AUXILIARES Y AUTÓNOMOS DEL ESTADO DE MÉXICO 2021

Instituto de Fomento Minero y Estudios Geológicos del Estado de México													
Ingresos y Egresos													
Del 1 de Enero al 31 de Diciembre de 2021													
(Miles de pesos)													
C O N C E P T O	AUTORIZADO	ASIGNADO	%	AMPLIACIÓN	REDUCCIÓN	AUTORIZADO FINAL	%	PRESUPUESTO EJERCIDO	%	VARIACIÓN INICIAL	%	VARIACIÓN MODIFICADO	%
INGRESOS:	11,362.4	11,980.0	100.0	332.3	200.3	12,112.0	100.0	11,579.7	100.0	400.3	3.3	-532.3	-4.4
Superávit Ejercicio Anterior		617.6						617.6					
Ordinarios	11,362.4	11,362.4	94.8	123.0	200.3	11,285.1	93.2	10,650.5	92.0	711.9	6.3	-634.6	-5.6
Estatales	.0	11,362.4	94.8	123.0	200.3	11,285.1	93.2	10,650.5	92.0	711.9	6.3	-634.6	-5.6
- Tributarios	.0	.0	.0	.0	.0	.0	.0	.0	.0	.0	.0	.0	.0
Impuestos sobre Erogaciones	.0	.0	.0	.0	.0	.0	.0	.0	.0	.0	.0	.0	.0
Impuestos sobre Tenencia	.0	.0	.0	.0	.0	.0	.0	.0	.0	.0	.0	.0	.0
Otros Impuestos y Accesorios	.0	.0	.0	.0	.0	.0	.0	.0	.0	.0	.0	.0	.0
- No Tributarios	.0	.0	.0	.0	.0	11,285.1	93.2	10,650.5	.0	-10,650.5	.0	4.4	.0
Derechos	.0	.0	.0	.0	.0	.0	.0	.0	.0	.0	.0	.0	.0
Sector Central	.0	.0	.0	.0	.0	.0	.0	.0	.0	.0	.0	.0	.0
Organismos Auxiliares	.0	.0	.0	.0	.0	.0	.0	.0	.0	.0	.0	.0	.0
Aportaciones de Mejoras	.0	.0	.0	.0	.0	.0	.0	.0	.0	.0	.0	.0	.0
Productos	.0	.0	.0	.0	.0	.0	.0	4.4	.0	-4.4	.0	4.4	.0
Aprovechamientos	.0	.0	.0	.0	.0	.0	.0	.0	.0	.0	.0	.0	.0
Ingresos Financieros	.0	.0	.0	.0	.0	.0	.0	.0	.0	.0	.0	.0	.0
Aportaciones y Cuotas de Seguridad Social	.0	.0	.0	.0	.0	.0	.0	.0	.0	.0	.0	.0	.0
Ingreso por Venta de Bienes y Servicios	77.0	77.0	.6	23.0	100.0	.0	.0	.0	.0	77.0	100.0	.0	.0
Transferencias, Asignaciones, Subsidio y Otras Ayudas	11,285.4	11,285.4	94.2	100.0	100.3	11,285.1	93.2	10,646.1	91.9	639.3	5.7	-639.0	-5.7
Federales	.0	.0	.0	.0	.0	.0	.0	.0	.0	.0	.0	.0	.0
Participaciones Federales	.0	.0	.0	.0	.0	.0	.0	.0	.0	.0	.0	.0	.0
Fondos de Aportaciones Ramo 33	.0	.0	.0	.0	.0	.0	.0	.0	.0	.0	.0	.0	.0
Otros Apoyos Federales	.0	.0	.0	.0	.0	.0	.0	.0	.0	.0	.0	.0	.0
Extraordinarios	.0	.0	.0	209.3	.0	209.3	1.7	311.6	2.7	311.6	.0	102.3	48.9
Generación de Adefas	.0	.0	.0	209.3	.0	209.3	.0	311.6	.0	.0	.0	.0	.0
Financiamientos	.0	.0	.0	.0	.0	.0	.0	.0	.0	.0	.0	.0	.0
EGRESOS:	11,362.4	11,980.0	100.0	675.4	543.4	12,112.0	100.0	9,750.2	100.0	2,229.8	18.6	2,361.8	19.5
Poderes Legislativo y Judicial	.0	.0	.0	.0	.0	.0	.0	.0	.0	.0	.0	.0	.0
Poder Legislativo	.0	.0	.0	.0	.0	.0	.0	.0	.0	.0	.0	.0	.0
Poder Judicial	.0	.0	.0	.0	.0	.0	.0	.0	.0	.0	.0	.0	.0
Gasto Total de Poder Ejecutivo	11,362.4	11,980.0	100.0	675.4	543.4	12,112.0	100.0	9,750.2	100.0	2,229.8	18.6	2,361.8	19.5
Gasto Programable:	11,362.4	11,980.0	100.0	466.1	543.4	11,902.7	98.3	9,540.9	97.9	2,439.1	20.4	2,361.8	19.8
Gasto Corriente	9,678.3	10,201.0	85.2	443.1	543.4	10,100.7	83.4	9,540.9	97.9	660.1	6.5	559.8	5.5
Servicios Personales	9,678.3	10,201.0	85.2	197.1	383.6	10,014.5	82.7	7,966.8	81.7	2,234.2	21.9	2,047.7	20.4
Gasto Operativo	1,684.1	1,779.0	14.8	246.0	159.8	1,865.2	15.4	1,574.1	16.1	204.9	11.5	291.1	15.6
- Materiales y Suministros	226.5	227.7	1.9	76.1	47.9	255.9	2.1	165.3	1.7	62.4	27.4	90.6	35.4
- Servicios Generales	1,457.6	1,551.3	12.9	169.9	111.9	1,609.3	13.3	1,408.8	14.4	142.5	9.2	200.5	12.5
Transferencias	.0	.0	.0	.0	.0	.0	.0	.0	.0	.0	.0	.0	.0
- Organismos Autonomos	.0	.0	.0	.0	.0	.0	.0	.0	.0	.0	.0	.0	.0
- Subsidios y Apoyos	.0	.0	.0	.0	.0	.0	.0	.0	.0	.0	.0	.0	.0
Inversión Pública	.0	.0	.0	23.0	.0	23.0	.2	.0	.0	.0	.0	23.0	100.0
- Bienes Muebles e Inmuebles	.0	.0	.0	23.0	.0	23.0	.2	.0	.0	.0	.0	23.0	100.0
- Obra Pública	.0	.0	.0	.0	.0	.0	.0	.0	.0	.0	.0	.0	.0
- Inversión Financiera	.0	.0	.0	.0	.0	.0	.0	.0	.0	.0	.0	.0	.0
Gasto no Programable	.0	.0	.0	209.3	.0	209.3	1.7	209.3	2.1	-209.3	.0	.0	.0
Transferencias a Municipios	.0	.0	.0	.0	.0	.0	.0	.0	.0	.0	.0	.0	.0
- Participaciones	.0	.0	.0	.0	.0	.0	.0	.0	.0	.0	.0	.0	.0
- Aportaciones del Ramo 33	.0	.0	.0	.0	.0	.0	.0	.0	.0	.0	.0	.0	.0
- Convenios	.0	.0	.0	.0	.0	.0	.0	.0	.0	.0	.0	.0	.0
Deuda Pública	.0	.0	.0	209.3	.0	209.3	1.7	209.3	2.1	-209.3	.0	.0	.0
- Costo Financiero de la Deuda	.0	.0	.0	.0	.0	.0	.0	.0	.0	.0	.0	.0	.0
- Amortizaciones	.0	.0	.0	.0	.0	.0	.0	.0	.0	.0	.0	.0	.0
- Pago de Adefas	.0	.0	.0	209.3	.0	209.3	1.7	209.3	2.1	-209.3	.0	.0	.0
Superávit(+)/ Déficit (-)	.0	.0	.0	-343.1	-343.1	.0	.0	1,829.5	.0	-1,829.5	.0	-1,829.5	.0
% de los Ingresos								15.8					

IFOME GEM

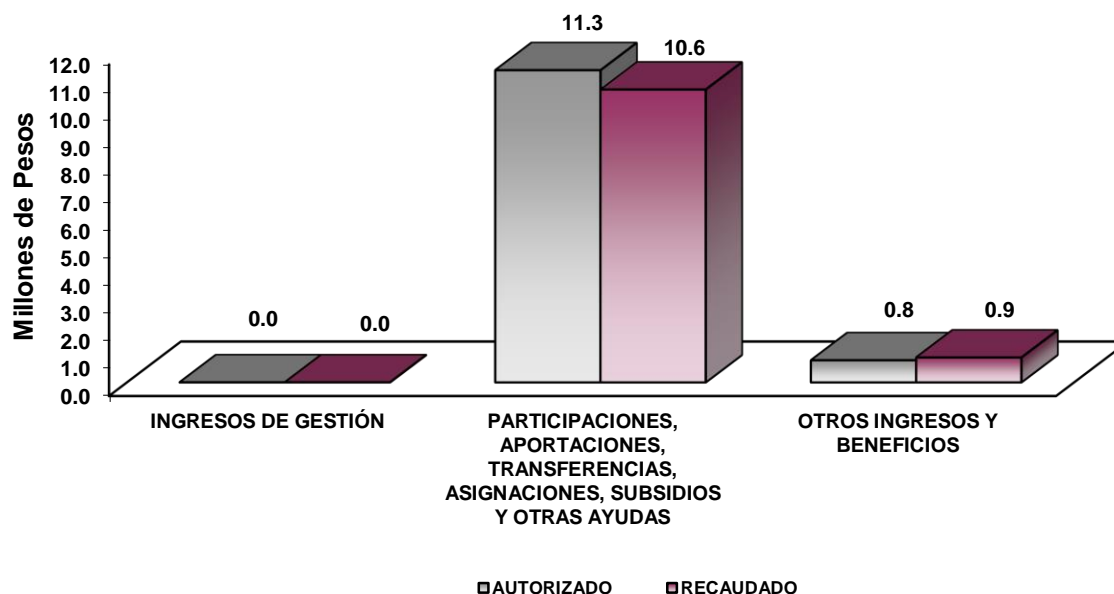
Instituto de Fomento Minero y Estudios Geológicos del Estado de México
Estado Analítico de Ingresos
Del 1 de enero al 31 de diciembre de 2021
(Miles de pesos)

Rubro de Ingresos	Ingreso					Diferencia (6= 5 - 1)
	Estimado	Ampliaciones y Reducciones	Modificado	Devengado	Recaudado	
	(1)	(2)	(3= 1 + 2)	(4)	(5)	
Impuestos	.0	.0	.0	.0	.0	.0
Cuotas y Aportaciones de Seguridad Social	.0	.0	.0	.0	.0	.0
Contribuciones de Mejoras	.0	.0	.0	.0	.0	.0
Derechos	.0	.0	.0	.0	.0	.0
Productos	.0	.0	.0	4.4	4.4	4.4
Aprovechamientos	617.6	.0	617.6	617.6	617.6	.0
Ingresos por Ventas de Bienes, Prestación de Servicios y Otros Ingresos	77.0	-77.0	.0	.0	.0	-77.0
Participaciones, Aportaciones, Convenios, Incentivos Derivados de la Colaboración Fiscal y Fondos Distintos de Aportaciones	.0	.0	.0	.0	.0	.0
Transferencias, Asignaciones, Subsidios y Subvenciones, y Pensiones y Jubilaciones	11,285.4	-.3	11,285.1	10,646.1	10,646.1	-639.3
Ingresos Derivados de Financiamientos	.0	209.3	209.3	311.6	311.6	311.6
Total	11,980.0	132.0	12,112.0	11,579.7	11,579.7	-400.3
				Ingresos excedentes¹		

Estado Analítico de Ingresos Por Fuente de Financiamiento	Ingreso					Diferencia (6= 5 - 1)
	Estimado	Ampliaciones y Reducciones	Modificado	Devengado	Recaudado	
	(1)	(2)	(3= 1 + 2)	(4)	(5)	
Ingresos del Poder Ejecutivo Federal o Estatal y de los Municipios	.0	.0	.0	.0	.0	.0
Impuestos	.0	.0	.0	.0	.0	.0
Cuotas y Aportaciones de Seguridad Social	.0	.0	.0	.0	.0	.0
Contribuciones de Mejoras	.0	.0	.0	.0	.0	.0
Derechos	.0	.0	.0	.0	.0	.0
Productos	.0	.0	.0	.0	.0	.0
Aprovechamientos	.0	.0	.0	.0	.0	.0
Participaciones, Aportaciones, Convenios, Incentivos Derivados de la Colaboración Fiscal y Fondos Distintos de Aportaciones	.0	.0	.0	.0	.0	.0
Transferencias, Asignaciones, Subsidios y Subvenciones, y Pensiones y Jubilaciones	.0	.0	.0	.0	.0	.0
Ingresos de los Entes Públicos de los Poderes Legislativo y Judicial, de los Órganos Autónomos y del Sector Paraestatal o Paramunicipal, así como de las Empresas Productivas del Estado	11,980.0	-77.3	11,902.7	11,268.1	11,268.1	-711.9
Cuotas y Aportaciones de Seguridad Social	.0	.0	.0	.0	.0	.0
Productos	.0	.0	.0	4.4	4.4	4.4
Ingresos por Venta de Bienes, Prestación de Servicios y Otros Ingresos	694.6	-77.0	617.6	617.6	617.6	-77.0
Transferencias, Asignaciones, Subsidios y Subvenciones, y Pensiones y Jubilaciones	11,285.4	-.3	11,285.1	10,646.1	10,646.1	-639.3
Ingresos Derivados de Financiamiento	.0	209.3	209.3	311.6	311.6	311.6
Ingresos Derivados de Financiamientos	.0	209.3	209.3	311.6	311.6	311.6
Total	11,980.0	132.0	12,112.0	11,579.7	11,579.7	-400.3
				Ingresos excedentes¹		

CUENTA PÚBLICA DEL GOBIERNO, ORGANISMOS AUXILIARES Y AUTÓNOMOS DEL ESTADO DE MÉXICO 2021

Instituto de Fomento Minero y Estudios Geológicos del Estado de México								
INGRESOS								
(Miles de Pesos)								
INGRESOS	AUTORIZADO	ASIGNADO	PRESUPUESTO 2021		TOTAL AUTORIZADO	RECAUDADO	VARIACIÓN	
			ASIGNACIONES Y/O AMPLIACIONES	REDUCCIONES Y/O DISMINUCIONES			IMPORTE	%
INGRESOS DE GESTIÓN	77.0	77.0	23.0	100.0				
Ingresos por Venta de Bienes y Servicios	77.0	77.0	23.0	100.0				
PARTICIPACIONES, APORTACIONES, TRANSFERENCIAS, ASIGNACIONES, SUBSIDIOS Y OTRAS AYUDAS	11,285.4	11,285.4	100.0	100.3	11,285.1	10,646.1	639.0	5.7
Subsidio	11,285.4	11,285.4	100.0	100.3	11,285.1	10,646.1	639.0	5.7
OTROS INGRESOS Y BENEFICIOS		617.6	209.3		826.9	933.6	-106.7	-12.9
Productos Financieros						4.4	-4.4	
Pasivos que se Generen como Resultado de Erogaciones que se Devengan en el Ejercicio Fiscal pero que queden Pendientes de Liquidar al Cierre del Mismo			209.3		209.3	311.6	-102.3	-48.9
Aplicación de Remanentes		617.6			617.6	617.6		
T O T A L	11,362.4	11,980.0	332.3	200.3	12,112.0	11,579.7	532.3	4.4



NOTAS AL PRESUPUESTO DE INGRESOS

INGRESOS

Se previó recaudar 11 millones 980 mil pesos, autorizando durante el ejercicio ampliaciones por 232.3 miles de pesos y cancelaciones por 100.3 miles de pesos, determinando un total autorizado de 12 millones 112 mil pesos, de los cuales se recaudaron 11 millones 579.7 miles de pesos, por lo que se obtuvo una variación de 532.3 miles de pesos, lo cual representó el 4.4 por ciento respecto al monto autorizado.

PARTICIPACIONES, APORTACIONES, TRANSFERENCIAS, ASIGNACIONES, SUBSIDIOS Y OTRAS AYUDAS

Subsidio

Se previó recaudar 11 millones 285.4 miles de pesos, autorizando durante el ejercicio ampliaciones por 100 mil pesos y cancelaciones por 100.3 miles de pesos, determinando un total autorizado de 11 millones 285.1 miles de pesos, de los cuales se recaudaron 10 millones 646.1 miles de pesos, por lo que se obtuvo una variación de 639 mil pesos, lo cual representó el 5.7 por ciento respecto al monto previsto.

OTROS INGRESOS Y BENEFICIOS

Durante el ejercicio se generaron 933.6 miles de pesos, de los cuales 4.4 miles de pesos corresponden a productos financieros, 311.6 miles de pesos a pasivos que se generaron como resultados de erogaciones que devengaron en el ejercicio fiscal, pero que se quedaron pendientes de liquidar al cierre del mismo y 617.6 miles de pesos de aplicación de remanentes.

CUENTA PÚBLICA DEL GOBIERNO, ORGANISMOS AUXILIARES Y AUTÓNOMOS DEL ESTADO DE MÉXICO 2021

Instituto de Fomento Minero y Estudios Geológicos del Estado de México
Estado Analítico del Ejercicio del Presupuesto de Egresos
Clasificación por Objeto del Gasto (Capítulo y Concepto)
Del 1 de enero al 31 de diciembre de 2021
(Miles de Pesos)

Concepto	Egresos					Subejercicio 6 = (3 - 4)
	Aprobado	Ampliaciones/ (Reducciones)	Modificado	Devengado	Pagado	
	1	2	3 = (1 + 2)	4	5	
Servicios Personales	10,201.0	-186.5	10,014.5	7,966.8	7,966.8	2,047.7
Remuneraciones al Personal de Carácter Permanente	3,732.1	-337.5	3,394.6	2,823.7	2,823.7	570.9
Remuneraciones al Personal de Carácter Transitorio	710.3	.0	710.3	582.3	582.3	128.0
Remuneraciones Adicionales y Especiales	3,359.7	-32.7	3,327.0	2,758.0	2,758.0	569.0
Seguridad Social	1,605.1	14.2	1,619.3	1,073.5	1,073.5	545.8
Otras Prestaciones Sociales y Económicas	664.6	117.0	781.6	551.2	551.2	230.4
Previsiones	.0	.0	.0	.0	.0	.0
Pago de Estímulos a Servidores Públicos	129.2	52.5	181.7	178.1	178.1	3.6
Materiales y Suministros	227.7	28.2	255.9	165.3	165.3	90.6
Materiales de Administración, Emisión de Documentos y Artículos Oficiales	94.3	33.2	127.5	123.9	123.9	3.6
Alimentos y Utensilios	6.2	-1.4	4.8	3.9	3.9	.9
Materias Primas y Materiales de Producción y Comercialización	.0	.0	.0	.0	.0	.0
Materiales y Artículos de Construcción y de Reparación	1.5	.6	2.1	1.5	1.5	.6
Productos Químicos, Farmacéuticos y de Laboratorio	.0	2.6	2.6	.9	.9	1.7
Combustibles, Lubricantes y Aditivos	102.1	-5.1	97.0	24.3	24.3	72.7
Vestuario, Blancos, Prendas de Protección y Artículos Deportivos	2.7	-1.1	1.6	.0	.0	1.6
Materiales y Suministros Para Seguridad	.0	.0	.0	.0	.0	.0
Herramientas, Refacciones y Accesorios Menores	20.9	-6	20.3	10.8	10.8	9.5
Servicios Generales	1,551.3	58.0	1,609.3	1,408.8	1,348.6	200.5
Servicios Básicos	90.2	7.8	98.0	73.9	73.9	24.1
Servicios de Arrendamiento	508.9	36.4	545.3	501.8	501.8	43.5
Servicios Profesionales, Científicos, Técnicos y Otros Servicios	444.3	-1.9	442.4	394.1	363.5	48.3
Servicios Financieros, Bancarios y Comerciales	69.3	-19.9	49.4	31.6	31.6	17.8
Servicios de Instalación, Reparación, Mantenimiento y Conservación	163.4	8.8	172.2	157.6	157.6	14.6
Servicios de Comunicación Social y Publicidad	5.6	.8	6.4	3.7	3.7	2.7
Servicios de Traslado y Viáticos	44.0	-8.5	35.5	6.6	6.6	28.9
Servicios Oficiales	.0	.0	.0	.0	.0	.0
Otros Servicios Generales	225.6	34.5	260.1	239.5	209.9	20.6
Transferencias, Asignaciones, Subsidios y Otras Ayudas	.0	.0	.0	.0	.0	.0
Transferencias Internas y Asignaciones al Sector Público	.0	.0	.0	.0	.0	.0
Transferencias al Resto del Sector Público	.0	.0	.0	.0	.0	.0
Subsidios y Subvenciones	.0	.0	.0	.0	.0	.0
Ayudas Sociales	.0	.0	.0	.0	.0	.0
Pensiones y Jubilaciones	.0	.0	.0	.0	.0	.0
Transferencias a Fideicomisos, Mandatos y Otros Análogos	.0	.0	.0	.0	.0	.0
Transferencias a la Seguridad Social	.0	.0	.0	.0	.0	.0
Donativos	.0	.0	.0	.0	.0	.0
Transferencias al Exterior	.0	.0	.0	.0	.0	.0
Bienes Muebles, Inmuebles e Intangibles	.0	23.0	23.0	.0	.0	23.0
Mobiliario y Equipo de Administración	.0	23.0	23.0	.0	.0	23.0
Mobiliario y Equipo Educativo y Recreativo	.0	.0	.0	.0	.0	.0
Equipo e Instrumental Médico y de Laboratorio	.0	.0	.0	.0	.0	.0
Vehículos y Equipo de Transporte	.0	.0	.0	.0	.0	.0
Equipo de Defensa y Seguridad	.0	.0	.0	.0	.0	.0
Maquinaria, Otros Equipos y Herramientas	.0	.0	.0	.0	.0	.0
Activos Biológicos	.0	.0	.0	.0	.0	.0
Bienes Inmuebles	.0	.0	.0	.0	.0	.0
Activos Intangibles	.0	.0	.0	.0	.0	.0
Inversión Pública	.0	.0	.0	.0	.0	.0
Obra Pública en Bienes de Dominio Público	.0	.0	.0	.0	.0	.0
Obra Pública en Bienes Propios	.0	.0	.0	.0	.0	.0
Proyectos Productivos y Acciones de Fomento	.0	.0	.0	.0	.0	.0
Inversiones Financieras y Otras Provisiones	.0	.0	.0	.0	.0	.0
Inversiones Para el Fomento de Actividades Productivas	.0	.0	.0	.0	.0	.0
Acciones y Participaciones de Capital	.0	.0	.0	.0	.0	.0
Compra de Títulos y Valores	.0	.0	.0	.0	.0	.0
Concesión de Préstamos	.0	.0	.0	.0	.0	.0
Inversiones en Fideicomisos, Mandatos y Otros Análogos	.0	.0	.0	.0	.0	.0
Otras Inversiones Financieras	.0	.0	.0	.0	.0	.0
Provisiones para Contingencias y Otras Erogaciones Especiales	.0	.0	.0	.0	.0	.0
Participaciones y Aportaciones	.0	.0	.0	.0	.0	.0
Participaciones	.0	.0	.0	.0	.0	.0
Aportaciones	.0	.0	.0	.0	.0	.0
Convenios	.0	.0	.0	.0	.0	.0
Deuda Pública	.0	209.3	209.3	209.3	209.3	.0
Amortización de la Deuda Pública	.0	.0	.0	.0	.0	.0
Intereses de la Deuda Pública	.0	.0	.0	.0	.0	.0
Comisiones de la Deuda Pública	.0	.0	.0	.0	.0	.0
Gastos de la Deuda Pública	.0	.0	.0	.0	.0	.0
Costo por Coberturas	.0	.0	.0	.0	.0	.0
Apoyos Financieros	.0	.0	.0	.0	.0	.0
Adeudos de Ejercicios Fiscales Anteriores	.0	209.3	209.3	209.3	209.3	.0
Total del Gasto	11,980.0	132.0	12,112.0	9,750.2	9,690.0	2,361.8

IFOMEGEM

Instituto de Fomento Minero y Estudios Geológicos del Estado de México
Estado Analítico del Ejercicio del Presupuesto de Egresos
Clasificación Económica (por Tipo de Gasto)
Del 1 de enero al 31 de diciembre de 2021
(Miles de Pesos)

Concepto	Egresos					Subejercicio
	Aprobado	Ampliaciones/ (Reducciones)	Modificado	Devengado	Pagado	
	1	2	3 = (1 + 2)	4	5	
Gasto Corriente	11,980.0	- 100.3	11,879.7	9,540.9	9,480.7	2,338.8
Gasto de Capital	-	23.0	23.0	-	-	23.0
Amortización de la Deuda y Disminución de Pasivos	-	209.3	209.3	209.3	209.3	-
Pensiones y Jubilaciones	-	-	-	-	-	-
Participaciones	-	-	-	-	-	-
Total del Gasto	11,980.0	132.0	12,112.0	9,750.2	9,690.0	2,361.8

Instituto de Fomento Minero y Estudios Geológicos del Estado de México
Estado Analítico del Ejercicio del Presupuesto de Egresos
Clasificación Administrativa
Del 1 de enero al 31 de diciembre de 2021
(Miles de Pesos)

Concepto	Egresos					Subejercicio
	Aprobado	Ampliaciones/ (Reducciones)	Modificado	Devengado	Pagado	
	1	2	3 = (1 + 2)	4	5	
Entidades Paraestatales y Fideicomisos No Empresariales y No Financieros	11,980.0	132.0	12,112.0	9,750.2	9,690.0	2,361.8
Instituciones Públicas de Seguridad Social	-	-	-	-	-	-
Entidades Paraestatales Empresariales No Financieras con Participación Estatal Mayoritaria	-	-	-	-	-	-
Fideicomisos Empresariales No Financieros con Participación Estatal Mayoritaria	-	-	-	-	-	-
Entidades Paraestatales Empresariales Financieras Monetarias con Participación Estatal Mayoritaria	-	-	-	-	-	-
Entidades Paraestatales Empresariales Financieras No Monetarias con Participación Estatal Mayoritaria	-	-	-	-	-	-
Fideicomisos Financieros Públicos con Participación Estatal Mayoritaria	-	-	-	-	-	-
Total del Gasto	11,980.0	132.0	12,112.0	9,750.2	9,690.0	2,361.8

Instituto de Fomento Minero y Estudios Geológicos del Estado de México
Estado Analítico del Ejercicio del Presupuesto de Egresos
Clasificación Administrativa
Del 1 de enero al 31 de diciembre de 2021
(Miles de Pesos)

Concepto	Egresos					Subejercicio
	Aprobado	Ampliaciones/ (Reducciones)	Modificado	Devengado	Pagado	
	1	2	3 = (1 + 2)	4	5	
215C01000 Instituto de Fomento Minero y Estudios Geológicos del Estado de México	11,980.0	132.0	12,112.0	9,750.2	9,690.0	2,361.8
Total del Gasto	11,980.0	132.0	12,112.0	9,750.2	9,690.0	2,361.8

CUENTA PÚBLICA DEL GOBIERNO, ORGANISMOS AUXILIARES Y AUTÓNOMOS DEL ESTADO DE MÉXICO 2021

Instituto de Fomento Minero y Estudios Geológicos del Estado de México
Estado Analítico del Ejercicio del Presupuesto de Egresos
Clasificación Administrativa
Del 1 de enero al 31 de diciembre de 2021
(Miles de pesos)

Concepto	Egresos					Subejercicio
	Aprobado	Ampliaciones/ (Reducciones)	Modificado	Devengado	Pagado	
	1	2	3 = (1 + 2)	4	5	
Poder Ejecutivo	11,980.0	132.0	12,112.0	9,750.2	9,690.0	2,361.8
Poder Legislativo	-	-	-	-	-	-
Poder Judicial	-	-	-	-	-	-
Órganos Autónomos	-	-	-	-	-	-
Total del Gasto	11,980.0	132.0	12,112.0	9,750.2	9,690.0	2,361.8

Instituto de Fomento Minero y Estudios Geológicos del Estado de México
Estado Analítico del Ejercicio del Presupuesto de Egresos
Clasificación Funcional (Finalidad y Función)
Del 1 de enero al 31 de diciembre de 2021
(Miles de Pesos)

Concepto	Egresos					Subejercicio
	Aprobado	Ampliaciones/ (Reducciones)	Modificado	Devengado	Pagado	
	1	2	3 = (1 + 2)	4	5	
Gobierno	-	-	-	-	-	-
Legislación	-	-	-	-	-	-
Justicia	-	-	-	-	-	-
Coordinación de la Política de Gobierno	-	-	-	-	-	-
Relaciones Exteriores	-	-	-	-	-	-
Asuntos Financieros y Hacendarios	-	-	-	-	-	-
Seguridad Nacional	-	-	-	-	-	-
Asuntos de Orden Público y de Seguridad Interior	-	-	-	-	-	-
Otros Servicios Generales	-	-	-	-	-	-
Desarrollo Social	-	-	-	-	-	-
Protección Ambiental	-	-	-	-	-	-
Vivienda y Servicios a la Comunidad	-	-	-	-	-	-
Salud	-	-	-	-	-	-
Recreación, Cultura y Otras Manifestaciones Sociales	-	-	-	-	-	-
Educación	-	-	-	-	-	-
Protección Social	-	-	-	-	-	-
Otros Asuntos Sociales	-	-	-	-	-	-
Desarrollo Económico	11,980.0	77.3	11,902.7	9,540.9	9,480.7	2,361.8
Asuntos Económicos, Comerciales y Laborales en General	-	-	-	-	-	-
Agropecuaria, Silvicultura, Pesca y Caza	-	-	-	-	-	-
Combustibles y Energía	-	-	-	-	-	-
Minería, Manufacturas y Construcción	11,980.0	77.3	11,902.7	9,540.9	9,480.7	2,361.8
Transporte	-	-	-	-	-	-
Comunicaciones	-	-	-	-	-	-
Turismo	-	-	-	-	-	-
Ciencia, Tecnología e Innovación	-	-	-	-	-	-
Otras Industrias y Otros Asuntos Económicos	-	-	-	-	-	-
Otras no Clasificadas en Funciones Anteriores	-	209.3	209.3	209.3	209.3	-
Transacciones de la Deuda Pública / Costo Financiero de la Deuda	-	-	-	-	-	-
Transferencias, Participaciones y Aportaciones entre Diferentes Niveles y Órdenes de Gobierno	-	-	-	-	-	-
Saneamiento del Sistema Financiero	-	-	-	-	-	-
Adeudos de Ejercicios Fiscales Anteriores	-	209.3	209.3	209.3	209.3	-
Total del Gasto	11,980.0	132.0	12,112.0	9,750.2	9,690.0	2,361.8

Instituto de Fomento Minero y Estudios Geológicos del Estado de México
Endeudamiento Neto
Del 1 de Enero al 31 de Diciembre de 2021
(Miles de Pesos)

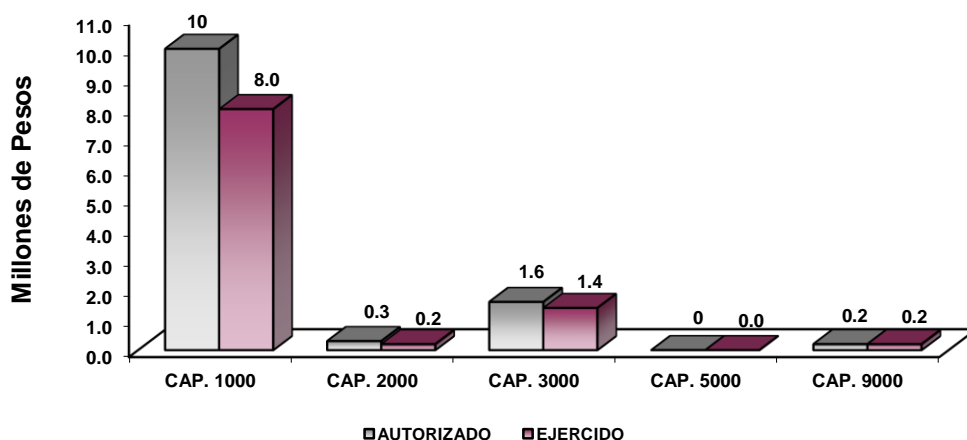
Identificación de Crédito o Instrumento	Contratación/Colocación	Amortización	Endeudamiento Neto
	A	B	C = A - B
Créditos Bancarios			
			-
			-
			-
			-
			-
			-
Total Créditos Bancarios	-	-	-
Otros Instrumentos de Deuda			
			-
			-
			-
			-
			-
Total Otros Instrumentos de Deuda	-	-	-
TOTAL	-	-	-

Instituto de Fomento Minero y Estudios Geológicos del Estado de México
Intereses de la Deuda
Del 1 de Enero al 31 de Diciembre de 2021
(Miles de Pesos)

Identificación de Crédito o Instrumento	Devengado	Pagado
Créditos Bancarios		
Total de Intereses de Créditos Bancarios	-	-
Otros Instrumentos de Deuda		
Total de Intereses de Otros Instrumentos de Deuda	-	-
TOTAL	-	-

Instituto de Fomento Minero y Estudios Geológicos del Estado de México
EGRESOS POR CAPÍTULO
 (Miles de Pesos)

EGRESOS	AUTORIZADO	ASIGNADO	PRESUPUESTO 2021		TOTAL AUTORIZADO	EJERCIDO	VARIACIÓN	
			ASIGNACIONES Y/O AMPLIACIONES	REDUCCIONES Y/O DISMINUCIONES			IMPORTE	%
Servicios Personales	9,678.3	10,201.0	197.2	383.7	10,014.5	7,966.8	2,047.7	20.4
Materiales y Suministros	226.5	227.7	76.0	47.8	255.9	165.3	90.6	35.4
Servicios Generales	1,457.6	1,551.3	169.9	111.9	1,609.3	1,408.8	200.5	12.5
Bienes Muebles, Inmuebles e Intangibles			23.0		23.0		23.0	100.0
Deuda Pública			209.3		209.3	209.3		
T O T A L	11,362.4	11,980.0	675.4	543.4	12,112.0	9,750.2	2,361.8	19.5



NOTAS AL PRESUPUESTO DE EGRESOS

EGRESOS

El presupuesto autorizado para el ejercicio fue por 11 millones 980 mil pesos, así como ampliaciones y traspasos netos de más por 132 mil pesos, con lo que se determinó un presupuesto modificado de 12 millones 112 mil pesos, de los cuales se ejercieron 9 millones 750.2 miles de pesos, por lo que se obtuvo un subejercido de 2 millones 361.8 miles de pesos, lo cual representó el 19.5 por ciento respecto al monto autorizado.

SERVICIOS PERSONALES

El Presupuesto autorizado para este capítulo fue de 10 millones 201 mil pesos, así como ampliaciones y traspasos netos de menos por 186.5 miles de pesos, determinando un presupuesto modificado de 10 millones 14.5 miles de pesos, de los cuales se ejercieron 7 millones 966.8 miles de pesos, por lo que se obtuvo un subejercicio de 2 millones 47.7 miles de pesos, lo cual representó el 20.4 por ciento del monto modificado autorizado.

MATERIALES Y SUMINISTROS

Se autorizaron para este capítulo 227.7 miles de pesos, así como ampliaciones y traspasos netos de más por 28.2 miles de pesos, determinando un presupuesto modificado de 255.9 miles de pesos, de los cuales se ejercieron 165.3 miles de pesos, por lo que se obtuvo un subejercicio de 90.6 miles de pesos, lo cual representó el 35.4 por ciento respecto al monto modificado autorizado.

SERVICIOS GENERALES

El presupuesto autorizado para este capítulo fue de 1 millón 551.3 miles de pesos, así como ampliaciones y traspasos netos de más por 58 mil pesos, determinando un presupuesto modificado de 1 millón 609.3 miles de pesos, de los cuales se ejercieron 1 millón 408.8 miles de pesos, por lo que se obtuvo un subejercicio de 200.5 miles de pesos, lo cual representó el 12.5 por ciento respecto al monto modificado autorizado.

BIENES MUEBLES, INMUEBLES E INTANGIBLES

Durante el ejercicio se le autorizó para este capítulo una ampliación presupuestal no líquida por 23 mil pesos para la adquisición de equipo informático el cual no se ejerció debido a la falta del dictamen que emite el Sistema Estatal de Informática.

DEUDA PÚBLICA

Durante el ejercicio se autorizó una ampliación por 209.3 miles de pesos, para cubrir los pasivos derivados de erogaciones devengadas y pendientes de liquidar al cierre del ejercicio fiscal anterior, los cuales se ejercieron al 100 por ciento.

CUENTA PÚBLICA DEL GOBIERNO, ORGANISMOS AUXILIARES Y AUTÓNOMOS DEL ESTADO DE MÉXICO 2021

INFORMACIÓN PRESUPUESTAL

Instituto de Fomento Minero y Estudios Geológicos del Estado de México
EGRESOS POR OBJETO DEL GASTO
(Miles de Pesos)

CAPÍTULO Y OBJETO DEL GASTO	AUTORIZADO	ASIGNADO	PRESUPUESTO 2021		TOTAL AUTORIZADO	EJERCIDO	VARIACIÓN
			ASIGNACIONES Y/O AMPLIACIONES	REDUCCIONES Y/O DISMINUCIONES			
SERVICIOS PERSONALES	9,678.3	10,201.0	197.2	383.7	10,014.5	7,966.8	2,047.7
Sueldo Base	3,500.3	3,732.1		337.5	3,394.6	2,823.7	570.9
Sueldos y Salarios Compactados al Personal Eventual	622.2	668.3			668.3	574.3	94.0
Compensación por Servicio Social	42.1	42.0			42.0	8.0	34.0
Prima por Años de Servicio	78.8	84.6	5.0		89.6	76.5	13.1
Prima Vacacional	236.7	236.7			236.7	193.5	43.2
Aguinaldo	582.9	582.9			582.9	511.3	71.6
Compensación por Retabulación	341.5	366.7	1.5		368.2	313.2	55.0
Gratificación	1,981.0	2,078.1	7.0	46.2	2,038.9	1,655.8	383.1
Estudios Superiores	10.1	10.7			10.7	7.7	3.0
Aportaciones de Servicio de Salud	653.6	693.9	8.2		702.1	508.7	193.4
Aportaciones al Sistema Solidario de Reparo	624.9	654.9			654.9	377.5	277.4
Aportaciones del Sistema de Capitalización Individual	62.9	66.9			66.9	50.1	16.8
Aportaciones para Financiar los Gastos Generales de Administración del ISSEMyM	76.7	80.2			80.2	44.5	35.7
Aportaciones para Riesgo de Trabajo	74.5	80.4	6.0		86.4	73.8	12.6
Seguros y Fianzas	28.8	28.8			28.8	18.9	9.9
Cuotas para Fondo de Retiro	52.6	55.5			55.5	37.4	18.1
Seguro de Separación Individualizado	206.5	221.8	12.0		233.8	190.7	43.1
Días Cívicos y Económicos	68.5	68.5			68.5	20.5	48.0
Día del Maestro y del Servidor Público	64.8	64.8			64.8	28.5	36.3
Otros Gastos Derivados de Convenio	164.9	172.6	87.1		259.7	191.8	67.9
Despensa	74.8	81.4	17.9		99.3	82.3	17.0
Reconocimiento a Servidores Públicos			10.8		10.8	10.8	.0
Estímulos por Puntualidad y Asistencia	129.2	129.2	41.7		170.9	167.3	3.6
Recompensas					.0		.0
MATERIALES Y SUMINISTROS	226.5	227.7	76.0	47.8	255.9	165.3	90.6
Materiales y Útiles de Oficina	53.6	53.6	23.3	20.1	56.8	53.8	3.0
Material Estadístico y Geográfico	.7	.8		.3	.5		.5
Materiales y Útiles para el Procesamiento en Equipos y Bienes Informáticos	38.8	38.8	44.2	12.9	70.1	70.1	
Material de Información	1.0	1.0		1.0			
Material para Identificación y Registro	.2	.1			.1		.1
Productos Alimenticios para Personas	1.2	1.2		.4	.8	.5	.3
Utensilios para el Servicio de Alimentación	5.0	5.0		1.0	4.0	3.4	.6
Material Eléctrico y Electrónico			1.5		1.5	1.5	
Materiales Complementarios	1.5	1.5		.9	.6		.6
Sustancias Químicas	.0	.0	2.6		2.6	.9	1.7
Combustibles, Lubricantes y Aditivos	101.7	102.1		5.1	97.0	24.3	72.7
Prendas de Seguridad y Protección Personal	2.6	2.7		1.1	1.6		1.6
Refacciones, Accesorios y Herramientas	1.2	1.3		.6	.7	.7	
Refacciones y Accesorios Menores de Edificios	.1	.1	.3	.0	.4	.3	.1
Refacciones y Accesorios para Equipo de Cómputo	1.0	1.6	.8	1.0	1.4	.7	.7
Refacciones y Accesorios Menores para Equipo de Transporte	17.2	17.2	3.3	2.7	17.8	9.1	8.7
Artículos para la Extinción de Incendios	.7	.7		.7			
SERVICIOS GENERALES	1,457.6	1,551.3	169.9	111.9	1,609.3	1,408.8	200.5
Servicio de Energía Eléctrica	28.3	28.4	9.9	1.4	36.9	24.0	12.9
Servicio de Agua	9.3	9.3	1.8	3.1	8.0	5.2	2.8
Servicio de Telefonía Convencional	52.3	52.5	5.6	5.0	53.1	44.7	8.4
Arrendamiento de Edificios y Locales	467.1	508.9	41.0	4.6	545.3	501.8	43.5
Asesorías Asociadas a Convenios o Acuerdos	40.0	40.0			40.0	34.0	6.0
Servicios de Apoyo Administrativo y Fotocopiado	18.1	18.1	2.3	1.6	18.8	13.2	5.6
Impresiones de Documentos Oficiales para la Prestación de Servicios Públicos, Identificación, Formatos Administrativos y Fiscales	11.6	11.6	8.0	6.0	13.6	11.9	1.7
Servicios de Impresión de Documentos Oficiales	10.1	10.1		6.0	4.1		4.1
Servicios de Vigilancia	336.6	364.5	4.4	3.0	365.9	335.0	30.9
Servicios Bancarios y Financieros	10.0	10.1	1.6	5.7	6.0	3.6	2.4
Seguros y Fianzas	59.2	59.2	1.4	17.2	43.4	28.0	15.4
Reparación, Mantenimiento e Instalación de Mobiliario y Equipo de Oficina	1.2	1.2		1.2			
Reparación, Instalación y Mantenimiento de Bienes Informáticos Microfilmación y Tecnologías de la Información	3.2	3.2	.7	3.9			
Reparación y Mantenimiento de Vehículos Terrestres, Aéreos y Lacustres	33.0	33.1	21.0	14.4	39.7	37.6	2.1
Servicios de Lavandería, Limpieza e Higiene	116.0	125.9	7.1	.5	132.5	120.0	12.5
Publicaciones Oficiales y de Información en General para Difusión	5.6	5.6	3.4	2.6	6.4	3.7	2.7
Gastos de Traslado por Vía Terrestre	2.2	2.2	.3	1.7	.8	.2	.6
Gastos de alimentación en territorio nacional	15.0	15.0	.6	5.5	10.1	1.8	8.3
Otros Servicios de Traslado y Hospedaje	26.8	26.8	4.0	6.2	24.6	4.6	20.0
Otros Impuestos y Derechos	14.0	14.0	13.3	8.6	18.7	18.7	
Impuesto sobre Erogaciones por Remuneraciones al Trabajo Personal	178.3	191.4	35.4	3.6	223.2	204.4	18.8
Cuotas y Suscripciones	3.1	3.1		3.1			
Gastos de Servicios Menores	16.6	17.1	8.1	7.0	18.2	16.4	1.8

IFOME GEM

CAPÍTULO Y OBJETO DEL GASTO	AUTORIZADO	ASIGNADO	P R E S U P U E S T O 2 0 2 1		TOTAL AUTORIZADO	EJERCIDO	VARIACIÓN
			ASIGNACIONES Y/O AMPLIACIONES	REDUCCIONES Y/O DISMINUCIONES			
BIENES MUEBLES, INMUEBLES E INTANGIBLES			23.0				
Bienes Informáticos			23.0				
DEUDA PÚBLICA			209.3		209.3	209.3	
Por el Ejercicio Inmediato Anterior			209.3		209.3	209.3	
T O T A L	11,362.4	11,980.0	675.4	543.4	12,112.0	9,750.2	2,361.8

INFORMACIÓN PROGRAMÁTICA

IFOME GEM

CUENTA PÚBLICA DEL GOBIERNO, ORGANISMOS AUXILIARES Y AUTÓNOMOS DEL ESTADO DE MÉXICO 2021

Instituto de Fomento Minero y Estudios Geológicos del Estado de México Gasto por Categoría Programática Del 1 de Enero al 31 de Diciembre de 2021 (Miles de Pesos)						
Concepto	Egresos					Subejercicio 6=(3 - 4)
	Aprobado	Ampliaciones / (Reducciones)	Modificado	Devengado	Pagado	
	1	2	3=(1 + 2)	4	5	
Programas	11,980.0	- 77.3	11,902.7	9,540.9	9,480.7	2,361.8
Subsidios: Sector Social y Privado o Entidades Federativas y Municipios	-	-	-	-	-	-
Sujetos a Reglas de Operación	-	-	-	-	-	-
Otros Subsidios	-	-	-	-	-	-
Desempeño de las Funciones	11,980.0	- 77.3	11,902.7	9,540.9	9,480.7	2,361.8
Prestación de Servicios Públicos	-	-	-	-	-	-
Provisión de Bienes Públicos	-	-	-	-	-	-
Planeación, Seguimiento y Evaluación de Políticas Públicas	-	-	-	-	-	-
Promoción y Fomento	11,980.0	- 77.3	11,902.7	9,540.9	9,480.7	2,361.8
Regulación y Supervisión	-	-	-	-	-	-
Funciones de las Fuerzas Armadas (Únicamente Gobierno Federal)	-	-	-	-	-	-
Específicos	-	-	-	-	-	-
Proyectos de Inversión	-	-	-	-	-	-
Administrativos y de Apoyo	-	-	-	-	-	-
Apoyo al Proceso Presupuestario y para Mejorar la Eficiencia Institucional	-	-	-	-	-	-
Apoyo a la Función Pública y al Mejoramiento de la Gestión	-	-	-	-	-	-
Operaciones Ajenas	-	-	-	-	-	-
Compromisos	-	-	-	-	-	-
Obligaciones de Cumplimiento de Resolución Jurisdiccional	-	-	-	-	-	-
Desastres Naturales	-	-	-	-	-	-
Obligaciones	-	-	-	-	-	-
Pensiones y Jubilaciones	-	-	-	-	-	-
Aportaciones a la Seguridad Social	-	-	-	-	-	-
Aportaciones a Fondos de Estabilización	-	-	-	-	-	-
Aportaciones a Fondos de Inversión y Reestructura de Pensiones	-	-	-	-	-	-
Programa de Gasto Federalizado (Gobierno Federal)	-	-	-	-	-	-
Gasto Federalizado	-	-	-	-	-	-
Participaciones a Entidades Federativas y Municipios	-	-	-	-	-	-
Costo Financiero, Deuda o Apoyos a Deudores y Ahorradores de la Banca	-	-	-	-	-	-
Adeudos de Ejercicios Fiscales Anteriores	-	209.3	209.3	209.3	209.3	-
Total del Gasto	11,980.0	132.0	12,112.0	9,750.2	9,690.0	2,361.8

El Plan de Desarrollo del Estado de México 2017-2023, es un instrumento prospectivo con una visión hacia 2030. En él se concentran las bases para la elaboración de los programas sectoriales, especiales y regionales que delinearán de manera más puntual y detallada los pasos para el cumplimiento de los objetivos establecidos, así como los planes específicos de inversión que permitirán realizar la proyección de los recursos financieros. Este esfuerzo colectivo plasma los retos y desafíos de la agenda gubernamental con un profundo sentido de responsabilidad y con el compromiso de lograr un desarrollo democrático.

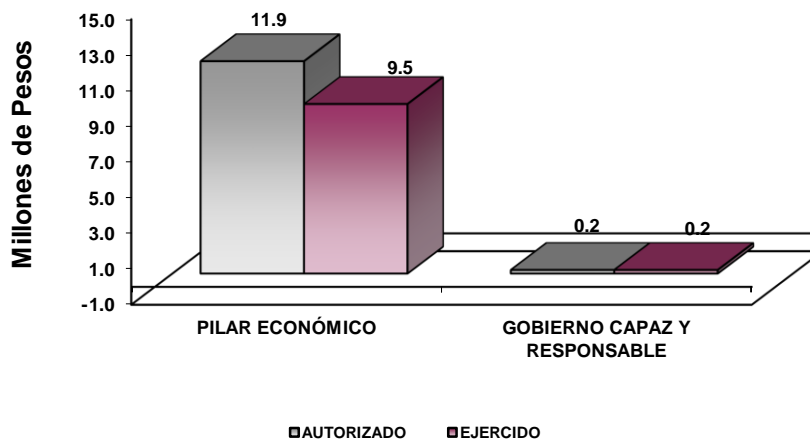
PILAR ECONÓMICO

Una de las prioridades del Gobierno del Estado de México es acelerar la transformación económica para consolidar la productividad y competitividad, propiciando condiciones que generen un desarrollo que permita transitar de una economía tradicional a una del conocimiento, mejorar la conectividad entre regiones y ciudades, para consolidarse como el centro logístico del país.

GOBIERNO CAPAZ Y RESPONSABLE

El reto de los gobiernos actuales versa sobre la eficacia en solucionar los problemas endémicos que aquejan a las sociedades modernas y uno de los mayores retos es hacerlo con apego al Estado de Derecho, ya que éste aporta las normas y los valores fundamentales que rigen la convivencia social, así como los derechos y obligaciones de los actores sociales y políticos.

Instituto de Fomento Minero y Estudios Geológicos del Estado de México								
EGRESOS POR PILAR Y/O EJE TRANSVERSAL								
(Miles de Pesos)								
PILAR Y/O EJE TRANSVERSAL	AUTORIZADO	ASIGNADO	PRESUPUESTO 2021		TOTAL AUTORIZADO	EJERCIDO	VARIACIÓN	
			ASIGNACIONES Y/O AMPLIACIONES	REDUCCIONES Y/O DISMINUCIONES			IMPORTE	%
Pilar Económico	11,362.4	11,980.0	466.1	543.4	11,902.7	9,540.9	2,361.8	19.8
Gobierno Capaz y Responsable			209.3		209.3	209.3		
T O T A L	11,362.4	11,980.0	675.4	543.4	12,112.0	9,750.2	2,361.8	19.5



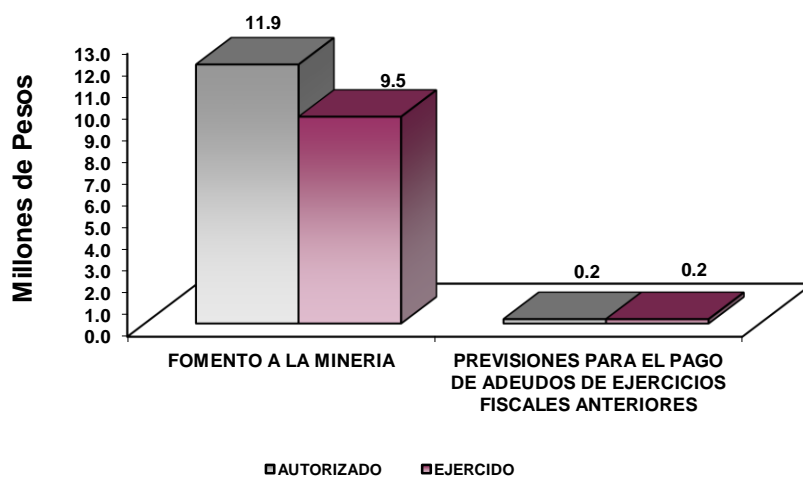
FINALIDAD

Desarrollo Económico

Los recursos para esta finalidad, representan las previsiones para las funciones Combustibles y Energía, Tecnología e Innovación entre otras, con lo que se fortalecerán las acciones para alcanzar las Metas Nacionales México Próspero y México con Responsabilidad Global.

Dentro de las actividades que realiza el Instituto están las de incrementar la participación del sector minero en la economía de la Entidad, así como vincular el mercado de sustancias minerales no metálicas del Estado, para detectar oportunidades de explotación de yacimientos minerales que cubran la demanda interna y externa, promover también la explotación racional de materiales pétreos y promover entre los municipios de la Entidad la detección, exploración y evaluación de los recursos minerales ubicados en su territorio, entre otras.

Instituto de Fomento Minero y Estudios Geológicos del Estado de México									
EGRESOS POR PROGRAMA									
(Miles de Pesos)									
PROGRAMA	AUTORIZADO	P R E S U P U E S T O		2 0 2 1		TOTAL AUTORIZADO	EJERCIDO	VARIACIÓN	
		ASIGNADO	ASIGNACIONES Y/O AMPLIACIONES	REDUCCIONES Y/O DISMINUCIONES	IMPORTE			%	
Fomento a la Minería	11,362.4	11,980.0	466.1	543.4	11,902.7	9,540.9	2,361.8	19.8	
Previsiones para el Pago de Adeudos de Ejercicios Fiscales Anteriores			209.3		209.3	209.30			
TOTAL	11,362.4	11,980.0	675.4	543.4	12,112.0	9,750.2	2,361.8	19.5	



AVANCE OPERATIVO-PROGRAMÁTICO Y PRESUPUESTAL

PILAR ECONÓMICO

03040101 FOMENTO A LA MINERÍA

0304010101 EXPLORACIÓN GEOLÓGICA DE RECURSOS MINERALES

Existe un importante potencial geológico minero en la Entidad, cuyo aprovechamiento genera desarrollo económico y bienestar en regiones rurales.

Ciertos núcleos del sector social cuentan con un gran potencial de recursos minerales, cuyo aprovechamiento generaría importantes beneficios económicos y sociales en las regiones rurales de la Entidad.

Durante el ejercicio para el desarrollo de este proyecto se llevaron a cabo las siguientes acciones:

Brindar Asesoramiento Geológico

Se brindaron 594 asesorías en campo y oficina de las 595 programadas, alcanzando la meta en un 99.8 por ciento, beneficiándose a 594 personas, con una cobertura geográfica de 70 municipios, siendo esta actividad la más solicitada al IFOMEGEM.

En ella se atienden asuntos relacionados con operación de minas, gestión minera en la apertura de minas, calidad de sustancias minerales, acceso a financiamiento ante instituciones de crédito, trámites para explotación de recursos minerales, visitas de campo a localidades mineras, consulta de información estadística de producción minera, atendiendo a inversionistas mineros, autoridades municipales y público en general.

Elaborar la Carta de Recursos Minerales, 2021

Se realizó la difusión de la cartografía de las minas metálicas y no metálicas del Estado, ofreciendo información útil de la localización geográfica y características geológico-mineras de las principales localidades mineras, constituyéndose como un documento de consulta y herramienta de apoyo para la toma de decisiones en proyectos de inversión minera.

La Carta de Recursos Minerales, es un instrumento de promoción e inversión para inversionistas locales, estatales, nacionales y extranjeros, contiene información del potencial de los recursos minerales existentes en la Entidad.

Elaborar Estudios Geológicos-Mineros

Durante el ejercicio 2021, se realizaron los 3 estudios programados, alcanzando la meta al 100 por ciento, con el fin de realizar diagnósticos para la extracción de materiales pétreos, reconocimientos mineros de localidades mineralizadas, rehabilitación de zonas minadas, informes previos de impacto ambiental, estudios topográficos, estudios de deslizamiento de materiales, y deslinde de predios minados.

Los estudios realizados fueron:

- Estudio Geológico Superficial y Cálculo de Reservas de la mina Comercializadora SANVAZ, ubicada en el municipio de Tequixquiác; para la explotación de roca de basalto.
- Opinión Técnica sobre la Actualización de Reservas de la mina Tehuehue, ubicada en el municipio de Texcoco, para la explotación de arena, grava y tepetate.
- Opinión Técnica para la explotación de materiales pétreos de arena y grava, mina TAMEX, S.A. de C.V., ubicada en el municipio de Almoloya de Juárez.

030401010102 DIFUSIÓN Y FOMENTO AL APROVECHAMIENTO DE MINAS METÁLICAS Y NO METÁLICAS

Los propietarios de las minas, consumidores, inversionistas mineros y empresas que ofrecen productos y servicios relacionados con la minería, requieren de convenios de trabajo conjunto, fondos de financiamiento, evaluación de proyectos, asistencias técnicas, visitas de inversionistas mineros, capacitación minera, promoción de proyectos y publicaciones oficiales, que los vincule y contenga la información básica de las minas activas que operan en la Entidad.

En la Entidad existe un importante potencial geológico-minero, cuyo aprovechamiento generará desarrollo económico y bienestar en regiones rurales. Por lo tanto, en este programa se contempló la promoción de proyectos mineros de inversión en la exploración y explotación, ante inversionistas nacionales y extranjeros, dando prioridades a proyectos que contengan sustancias con mayor demanda de consumo en la industria de la construcción, fundición y transformación.

De igual manera el programa pretendió promover la inversión en la minería social, principalmente en los minerales no metálicos, como una alternativa productiva que genere empleos y desarrollo económico regional en las comunidades rurales del Estado de México.

En la realización de este proyecto se destaca lo siguiente:

Promover los Proyectos de Inversión Minera

En la realización de esta meta, durante el ejercicio 2021, se captaron 524 millones de pesos de inversión captada en proyectos productivos del sector, alcanzando la meta programada de 530 millones de pesos en un 98.9 por ciento, debido a que se concretaron proyectos de exploración y aprovechamiento de minerales, principalmente de minerales metálicos, de empresas en operación que realizaron proyectos de ampliación y modernización de sus plantas de beneficio.

Al respecto es importante considerar que las cifras de la inversión minera anual programada y la realización de los proyectos, se basa en información de las empresas mineras y que las variaciones tanto positivas como negativas en las inversiones que se realizan en el sector, están sujetas a condicionantes más inesperadas, que en otros sectores, dada la naturaleza del comportamiento natural de los recursos minerales; mercado internacional y situaciones propias de la ubicación de los proyectos, en sitios alejados de las zonas urbanas, así como lo referente a la obtención de licencias y permisos federales, estatales y municipales, entre otros factores.

Los proyectos mineros apoyados fueron:

Minera el Porvenir de Zacualpan, S.A. de C.V.; ubicado en el municipio de Zacualpan, explotación, proceso y beneficio de minerales metálicos (concentrados de minerales de plomo, zinc y cobre); manteniendo 249 empleos y generando 10 nuevos empleos; para la adquisición de maquinaria y equipo; construcción y ampliación de la presa de jales y mina; por 26 millones de pesos.

Unidad Socioeconómica Comunal Apaxco, localizado en el municipio de Apaxco, extracción y proceso de roca caliza; manteniendo 60 empleos y generando 12 nuevos empleos; para la instalación de una tercera línea de trituración para la ampliación de la capacidad de producción; por 10 millones de pesos.

La Guitarra Compañía Minera, S.A. de C.V.; ubicado en el municipio de Temascaltepec, extracción, proceso y beneficio de minerales metálicos (concentrados de minerales de oro y plata); manteniendo 48 empleos; para capital de trabajo, construcción y ampliación, investigación y desarrollo, y mantenimiento de la unidad minera; por 66 millones de pesos.

Minera Águila Plateada, S.A. de C.V.; ubicado en el municipio de Zacualpan, exploración de minerales metálicos (minerales de plomo, zinc y cobre); manteniendo 25 empleos y generando 50 nuevos empleos; para la exploración y cubicación de minerales metálicos; por 20 millones de pesos.

Minera Tizapa, S.A. de C.V.; ubicado en el municipio de Zacazonapan, explotación, proceso y beneficio de minerales metálicos (concentrados de minerales de plomo, zinc y cobre); manteniendo 822 empleos y generando 178 nuevos empleos; para la adquisición de maquinaria y equipo; investigación y desarrollo, construcción y ampliación de la presa de jales y mina; equipo de transporte, y obra minera; por 402 millones de pesos.

Brindar Cursos de Capacitación Geológica-Minera

En este programa se efectuaron los 12 cursos de capacitación programados, alcanzando la meta al 100 por ciento. La impartición y organización se realizó con el fin de que las empresas mineras sean competitivas, tengan una mejor operación, aprovechamiento racional de los recursos minerales y contar con materiales de calidad. La realización de los cursos fue en coordinación con el Fideicomiso de Fomento Minero (FIFOMI) de la Secretaría de Economía; dirigidos e impartidos a pequeños y medianos mineros del Estado, así como a micro y pequeñas empresas que integran el desarrollo de la cadena productiva de los minerales metálicos y no metálicos.

Los cursos organizados e impartidos, son los siguientes:

Taller sobre la Aplicación y Manejo de Software del Atlas Geológico-Ambiental del Estado de México; para servidores públicos del municipio de Jilotepec; participantes 12.

Taller sobre la Aplicación y Manejo de Software del Atlas Geológico-Ambiental del Estado de México; para servidores públicos del municipio de Nicolás Romero; participantes siete.

Introducción al Conocimiento Geológico; para alumnos de la licenciatura en ingeniería industrial con especialidad en minería de la UES Luvianos, municipio de Luvianos; participantes 45.

Rocas y Ciclos Mayores: Procesos Geológicos Internos y Externos; para alumnos de la licenciatura en ingeniería industrial con especialidad en minería de la Universidad Mexiquense del Bicentenario del municipio de Luvianos; participantes 31.

Principios para la Clasificación Macroscópica de Rocas; para alumnos de la licenciatura en ingeniería industrial con especialidad en minería de la Universidad Mexiquense del Bicentenario del municipio de Luvianos; participantes 30.

Taller sobre la Aplicación y Manejo de Software del Atlas Geológico-Ambiental del Estado de México; para servidores públicos de la Dirección de Protección Civil del Ayuntamiento de Toluca, municipio de Toluca; participantes 10.

Taller sobre Normatividad Minera; para servidores públicos de las Direcciones de Desarrollo Urbano y Obras Públicas, Ecología y Medio Ambiente, Mejora Regulatoria, y Desarrollo Económico del Ayuntamiento de Rayón; y empresas mineras del municipio de Rayón; participantes siete.

Procedimiento para la Apertura de Minas de Minerales No Metálicos (Agregados Pétreos); para servidores públicos de las Direcciones de Ecología y Medio Ambiente, Protección Civil, y Desarrollo Económico del Ayuntamiento de Almoloya de Juárez; y empresas mineras del municipio de Almoloya de Juárez; participantes 8.

Taller sobre la Aplicación y Manejo de Software del Atlas Geológico-Ambiental del Estado de México; para servidores públicos de las Direcciones de Ecología y Medio Ambiente, Protección Civil, Mejora Regulatoria, Desarrollo Urbano y Obras Públicas, y Desarrollo Económico del Ayuntamiento de Amatepec; participantes 10.

Taller sobre la Aplicación y Manejo de Software del Atlas Geológico-Ambiental del Estado de México; para servidores públicos de las Direcciones de Ecología y Medio Ambiente, Protección Civil, Mejora Regulatoria, Desarrollo Urbano y Obras Públicas, y Desarrollo Económico del Ayuntamiento de Almoloya de Juárez; participantes 10.

Taller sobre la Aplicación y Manejo de Software del Atlas Geológico-Ambiental del Estado de México; para servidores públicos de las Direcciones de Ecología y Medio Ambiente, Protección Civil, Mejora Regulatoria, Desarrollo Urbano y Obras Públicas, y Desarrollo Económico del Ayuntamiento de Temoaya; participantes 10.

Geología y Recursos Minerales del Estado de México; para alumnos de la licenciatura en ingeniería industrial con especialidad en minería de la Universidad Mexiquense del Bicentenario del municipio de Luvianos; participantes 46.

Participar en Eventos Mineros, Congresos, Convenciones y Foros

Se asistió y participó en los 5 eventos mineros programados, cumpliendo la meta al 100 por ciento. La participación en eventos mineros como lo son: congresos, convenciones y foros, tienen la finalidad principal de promover el potencial minero del Estado ante inversionistas mineros nacionales y extranjeros.

Los eventos mineros, en los que se asistió y participó son los siguientes:

IFOME GEM

- La Importancia de la Geología en México; temas: Riesgos Geológicos, Sismos y Volcanes, Numeralia del Petróleo, Sistema Petrolero y su relación con la Estrategia Exploratoria, Potencial Geológico Minero del Territorio Mexicano, Geología y el aprovechamiento Sostenible del Agua Subterránea, y Desarrollo de la Geotermia en México y sus Perspectivas; organizado por la Asociación de Ingenieros de Minas, Metalurgistas y Geólogos de México (AIMMGM)
- “Minería: Un Mundo de Oportunidades”; Profesionistas y Profesiones en la Minería; organizado por la Asociación de Ingenieros de Minas, Metalurgistas y Geólogos de México (AIMMGM)
- “Foro: Desafío Circular en la Minería”; organizado por la Cámara Chileno-Alemana de Comercio e Industria (CAMCHAL)
- “Valor Compartido y Desarrollo Sostenible de la Minería”, prioridades para el logro del impacto social de la minería; organizado por la Comunidad Virtual Minería Latam 4.0 de Perú.
- Reunión Minera: Convenio para el Intercambio de Información y Colaboración en Actividades de Campo entre el Servicio Geológico Mexicano (SGM) y el Instituto de Fomento Minero y Estudios Geológicos del Estado de México (IFOMEGEM).

Elaborar el Directorio de Minas Activas, 2021

La actividad cumple con el objetivo de integrar un directorio con la información básica de las minas activas de sustancias minerales metálicas y no metálicas instaladas en el Estado, que facilite la vinculación entre propietarios de minas, consumidores, inversionistas mineros y empresas que ofrecen productos y servicios relacionados con el sector.

030401010103 ESTUDIOS DE GEOLOGÍA AMBIENTAL

Se brindan orientaciones geológico-ambientales, en relación a la ubicación de terrenos para la construcción de rellenos sanitarios municipales y sanitarios, vertederos de residuos sólidos activos e inactivos, rehabilitación de terrenos minados e impactos ocasionados por la actividad minera.

Se otorga apoyo y atención necesaria a minas en operación en el Estado, mediante la elaboración de estudios geológicos, para determinar las actividades de regulación de impactos ambientales derivados de la explotación de yacimientos minerales.

Se ofrecen asesorías en materia geológica ambiental, a organismos de los gobiernos federal, estatal y municipal, industrias y a diversos sectores de la población.

Para el desarrollo del proyecto se realizó lo siguiente:

Brindar Asesoría Geológico Ambiental a la Ciudadanía

Se efectuaron 103 asesorías de las 96 programadas, superando la meta en un 7.3 por ciento. Proporcionando asistencia en la Actualización del Código para la Biodiversidad del Estado de México; Visitas de Verificación

Administrativa de la Dirección General de Ordenamiento e Impacto Ambiental; Sesiones ordinarias del Consejo Consultivo Estatal de Energía y Cambio Climático (IEECC); y Programa de Ordenamiento Ecológico y Territorial del Estado de México (POETEM); Contaminación de corrientes superficiales de agua y manantiales por la explotación de minerales metálicos; Visitas de Verificación Administrativa de la Dirección General de Ordenamiento e Impacto Ambiental; Autorizaciones y prórrogas en materia de impacto ambiental; Riesgos por rocas de grandes dimensiones en zonas habitables; Ubicación de Minas Activas en el Área de Protección de Flora y Fauna Nevado de Toluca; Lineamientos para la Mitigación y Compensación de Minas a Cielo Abierto; Riesgos por rocas de grandes dimensiones en zonas habitables; Atlas Geológico Ambiental del Estado de México; Autorizaciones; Cartografía digital de la Unidades de Gestión Ambiental; Informes Previos de Impacto Ambiental; Sesiones Ordinarias del Comité de Ordenamiento Ecológico Locales; Tiraderos de residuos sólidos domésticos; Programas de Rehabilitación y de Reforestación de minas; Premio Mexiquense a la Excelencia Empresarial en la categoría de Protección y Mejoramiento al Ambiente; Primer Simposio Internacional de Cambio Climático del Estado de México, organizado por el Instituto Estatal de Energía y Cambio Climático (IEECC); Reunión con el Instituto Interamericano de Tecnología y Ciencias del Agua; Contingencia Ambiental; Recolección y Tratamiento de Residuos Peligrosos; Manejo Integral del Agua de la Cuenca Alta del Río Lerma; Mesas de Trabajo del Programa de Manejo del Parque Estatal Picacho de Oro y Plata Norma Minera Estatal; Estudios Hidrogeológicos; Muestreo en Manantiales y Depósitos de Agua; y Dictámenes Únicos de Factibilidad.

Elaborar Estudios Geológico-Ambientales

En la realización de esta meta, durante el ejercicio 2021, se elaboraron los 5 estudios programados, alcanzando al 100 por ciento. La finalidad de realización de estudios ambientales, es apoyar al sector minero, en la obtención de autorizaciones en materia de impacto ambiental, evidencia de cumplimiento de condicionantes ambientales, evaluación geológica ambiental para sitios de confinamiento de residuos sólidos, entre otros.

Los estudios realizados fueron:

- Reporte de Cumplimiento de Condicionantes Ambientales de la mina Mesa El Pedregal, municipio de Amanalco.
- Reporte de Cumplimiento de Condicionantes Ambientales de la mina Marcial Rene, municipio de Axapusco.
- Opinión Técnica para la explotación de materiales pétreos de arena y grava, proyecto Junta de Dos Ríos, municipio de Coatepec Harinas.
- Manifestación de Impacto Ambiental, mina Campo Las Ánimas, municipio de Atlacomulco.
- Delimitación de áreas de gestión para manantiales de abastecimiento humano, en zonas rurales del estado de México, como herramienta para minimizar la vulnerabilidad socioambiental de la región en relación con los recursos hídricos, parte 2., municipio de Temascaltepec.

CUENTA PÚBLICA DEL GOBIERNO, ORGANISMOS AUXILIARES Y AUTÓNOMOS DEL ESTADO DE MÉXICO 2021

Instituto de Fomento Minero y Estudios Geológicos del Estado de México Avance Operativo - Programático y Presupuestal Enero - Diciembre de 2021												
FIN	FUN	SF	PP	SP	Pr	DESCRIPCIÓN	M E T A S			P R E S U P U E S T O 2 0 2 1 (Miles de Pesos)		
							UNIDAD DE MEDIDA	PROGRAMADO	ALCANZADO	AVANCE %	AUTORIZADO ANUAL	EJERCIDO
PILAR ECONÓMICO												
FOMENTO A LA MINERÍA												
03	04	01	01	01	01	EXPLORACIÓN GEOLÓGICA DE RECURSOS MINERALES				4,196.5	3,367.1	80.2
						Brindar Asesoramiento Geológico	Asesoría	595	594	99.8		
						Elaborar la Carta de Recursos Minerales, 2021	Carta	1	1	100.0		
						Elaborar Estudios Geológicos-Mineros	Estudio	3	3	100.0		
03	04	01	01	01	02	DIFUSIÓN Y FOMENTO AL APROVECHAMIENTO DE MINAS METÁLICAS Y NO METÁLICAS				5,142.5	4,078.2	79.3
						Promover los Proyectos de Inversión Minera	Millones de pesos	530	524	98.9		
						Brindar Cursos de Capacitación Geológica-Minera	Curso	12	12	100.0		
						Participar en Eventos Mineros, Congresos, Convenciones y Foros	Evento	5	5	100.0		
						Elaborar el Directorio de Minas Activas, 2021	Directorio	1	1	100.0		
03	04	01	01	01	03	ESTUDIOS DE GEOLOGÍA AMBIENTAL				2,563.7	2,095.6	81.7
						Brindar Asesoría Geológico Ambiental a la Ciudadanía	Asesoría	96	103	107.3		
						Elaborar Estudios Geológicos-Ambientales	Estudios	5	5	100.0		
04	04	01	01	01	01	PASIVOS DERIVADOS DE EROGACIONES DEVENGADAS Y PENDIENTES DE EJERCICIOS ANTERIORES				209.3	209.3	100.0
						Registro de Pagos de Adeudos de Ejercicios Fiscales Anteriores	Documento	1	1	100		
T O T A L										12,112.0	9,750.2	80.5
										=====	=====	

ANEXOS ESTABLECIDOS EN DIFERENTES ORDENAMIENTOS

**Relación de Bienes Inmuebles que Componen el Patrimonio
Cuenta Pública 2021
(Miles de Pesos)**

Ente Público: Instituto de Fomento Minero y Estudios Geológicos del Estado de México

Código	Descripción de Bienes Inmuebles	* Valor en Libros
	N/A	
	TOTAL	0.0

**Relación de Bienes Muebles que Componen el Patrimonio
Cuenta Pública 2021
(Miles de Pesos)**

Ente Público: Instituto de Fomento Minero y Estudios Geológicos del Estado de México

Código	Descripción de Bienes Muebles	Valor en Libros
1241-01	Mobiliario y Equipo de Oficina	970.3
1244-01	Equipo de Transporte	1,348.1
	T O T A L	2,318.4

Instituto de Fomento Minero y Estudios Geológicos del Estado de México
Cuenta Pública 2021
Relación de Cuentas Bancarias Productivas Específicas

Fondo, Programa o Convenio	Datos de la Cuenta Bancaria	
	Institución Bancaria	Número de Cuenta
Gasto Corriente	BANORTE	130

**FORMATOS PARA EL CUMPLIMIENTO
DE LA LEY DE DISCIPLINA FINANCIERA
DE LAS ENTIDADES FEDERATIVAS
Y LOS MUNICIPIOS**

IFOMEGEM

Instituto de Fomento Minero y Estudios Geológicos del Estado de México					
Estado de Situación Financiera Detallado - LDF					
Al 31 de Diciembre de 2021 y 2020					
(CIFRAS EN MILES DE PESOS)					
Concepto	2021	2020	Concepto	2021	2020
ACTIVO			PASIVO		
Activo Circulante			Activo Circulante		
a. Efectivo y Equivalentes (a=a1+a2+a3+a4+a5+a6+a7)	1,516.4	2,488.7	a. Cuentas por Pagar a Corto Plazo (a=a1+a2+a3+a4+a5+a6+a7+a8+a9)	311.6	209.3
a1) Efectivo	0.0	0.0	a1) Servicios Personales por Pagar a Corto Plazo	0.0	0.0
a2) Bancos/Tesorería	1,425.8	2,482.1	a2) Proveedores por Pagar a Corto Plazo	0.0	0.0
a3) Bancos/Dependencias y Otros	0.0	0.0	a3) Contratistas por Obras Públicas por Pagar a Corto Plazo	0.0	0.0
a4) Inversiones Temporales (Hasta 3 meses)	0.0	0.0	a4) Participaciones y Aportaciones por Pagar a Corto Plazo	0.0	0.0
a5) Fondos con Afectación Específica	0.0	0.0	a5) Transferencias Otorgadas por Pagar a Corto Plazo	0.0	0.0
a6) Depósitos de Fondos de Terceros en Garantía y/o Administración	0.0	0.0	a6) Intereses, Comisiones y Otros Gastos de la Deuda Pública por Pagar a Corto Plazo	0.0	0.0
a7) Otros Efectivos y Equivalentes	90.6	6.6	a7) Retenciones y Contribuciones por Pagar a Corto Plazo	281.0	209.3
b. Derechos a Recibir Efectivo o Equivalentes (b=b1+b2+b3+b4+b5+b6+b7)	0.0	0.0	a8) Devoluciones de la Ley de Ingresos por Pagar a Corto Plazo	0.0	0.0
b1) Inversiones Financieras de Corto Plazo	0.0	0.0	a9) Otras Cuentas por Pagar a Corto Plazo	30.6	0.0
b2) Cuentas por Cobrar a Corto Plazo	0.0	0.0	b. Documentos por Pagar a Corto Plazo (b=b1+b2+b3)	0.0	0.0
b3) Deudores Diversos por Cobrar a Corto Plazo	0.0	0.0	b1) Documentos Comerciales por Pagar a Corto Plazo	0.0	0.0
b4) Ingresos por Recuperar a Corto Plazo	0.0	0.0	b2) Documentos con Contratistas por Obras Públicas por Pagar a Corto Plazo	0.0	0.0
b5) Deudores por Anticipos de la Tesorería a Corto Plazo	0.0	0.0	b3) Otros Documentos por Pagar a Corto Plazo	0.0	0.0
b6) Préstamos Otorgados a Corto Plazo	0.0	0.0	c. Porción a Corto Plazo de la Deuda Pública a Largo Plazo (c=c1+c2)	0.0	0.0
b7) Otros Derechos a Recibir Efectivo o Equivalentes a Corto Plazo	0.0	0.0	c1) Porción a Corto Plazo de la Deuda Pública	0.0	0.0
c. Derechos a Recibir Bienes o Servicios (c=c1+c2+c3+c4+c5)	0.0	0.0	c2) Porción a Corto Plazo de Arrendamiento Financiero	0.0	0.0
c1) Anticipo a Proveedores por Adquisición de Bienes y Prestación de Servicios a Corto Plazo	0.0	0.0	d. Títulos y Valores a Corto Plazo	0.0	0.0
c2) Anticipo a Proveedores por Adquisición de Bienes Inmuebles y Muebles a Corto Plazo	0.0	0.0	e. Pasivos Diferidos a Corto Plazo (e=e1+e2+e3)	0.0	0.0
c3) Anticipo a Proveedores por Adquisición de Bienes Intangibles a Corto Plazo	0.0	0.0	e1) Ingresos Cobrados por Adelantado a Corto Plazo	0.0	0.0
c4) Anticipo a Contratistas por Obras Públicas a Corto Plazo	0.0	0.0	e2) Intereses Cobrados por Adelantado a Corto Plazo	0.0	0.0
c5) Otros Derechos a Recibir Bienes o Servicios a Corto Plazo	0.0	0.0	e3) Otros Pasivos Diferidos a Corto Plazo	0.0	0.0
d. Inventarios (d=d1+d2+d3+d4+d5)	0.0	0.0	f. Fondos y Bienes de Terceros en Garantía y/o Administración a Corto Plazo (f=f1+f2+f3+f4+f5+f6)	0.0	0.0
d1) Inventario de Mercancías para Venta	0.0	0.0	f1) Fondos en Garantía a Corto Plazo	0.0	0.0
d2) Inventario de Mercancías Terminadas	0.0	0.0	f2) Fondos en Administración a Corto Plazo	0.0	0.0
d3) Inventario de Mercancías en Proceso de Elaboración	0.0	0.0	f3) Fondos Contingentes a Corto Plazo	0.0	0.0
d4) Inventario de Materias Primas, Materiales y Suministros para Producción	0.0	0.0	f4) Fondos de Fideicomisos, Mandatos y Contratos Análogos a Corto Plazo	0.0	0.0
d5) Bienes en Tránsito	0.0	0.0	f5) Otros Fondos de Terceros en Garantía y/o Administración a Corto Plazo	0.0	0.0
e. Almacenes	0.0	0.0	f6) Valores y Bienes en Garantía a Corto Plazo	0.0	0.0
f. Estimación por Pérdida o Deterioro de Activos Circulantes (f=f1+f2)	0.0	0.0	g. Provisiones a Corto Plazo (g=g1+g2+g3)	0.0	0.0
f1) Estimaciones para Cuentas Incobrables por Derechos a Recibir Efectivo o Equivalentes	0.0	0.0	g1) Provisión para Demandas y Juicios a Corto Plazo	0.0	0.0
f2) Estimación por Deterioro de Inventarios	0.0	0.0	g2) Provisión para Contingencias a Corto Plazo	0.0	0.0
g. Otros Activos Circulantes (g=g1+g2+g3+g4)	0.0	0.0	g3) Otras Provisiones a Corto Plazo	0.0	0.0
g1) Valores en Garantía	0.0	0.0	h. Otros Pasivos a Corto Plazo (h=h1+h2+h3)	0.0	0.0
g2) Bienes en Garantía (excluye depósitos de fondos)	0.0	0.0	h1) Ingresos por Clasificar	0.0	0.0
g3) Bienes Derivados de Embargos, Decomisos, Aseguramientos y Dación en Pago	0.0	0.0	h2) Recaudación por Participar	0.0	0.0
g4) Adquisición con Fondos de Terceros	0.0	0.0	h3) Otros Pasivos Circulantes	0.0	0.0
IA. Total de Activos Circulantes (IA = a + b + c + d + e + f + g)	1,516.4	2,488.7	IIA. Total de Pasivos Circulantes (IIA = a + b + c + d + e + f + g + h)	311.6	209.3
Activo No Circulante			Pasivo No Circulante		
a. Inversiones Financieras a Largo Plazo	0.0	0.0	a. Cuentas por Pagar a Largo Plazo	0.0	0.0
b. Derechos a Recibir Efectivo o Equivalentes a Largo Plazo	0.0	0.0	b. Documentos por Pagar a Largo Plazo	0.0	0.0
c. Bienes Inmuebles, Infraestructura y Construcciones en Proceso	0.0	0.0	c. Deuda Pública a Largo Plazo	0.0	0.0
d. Bienes Muebles	2,318.4	2,318.4	d. Pasivos Diferidos a Largo Plazo	0.0	0.0
e. Activos Intangibles	0.0	0.0	e. Fondos y Bienes de Terceros en Garantía y/o en Administración a Largo Plazo	0.0	0.0
f. Depreciación, Deterioro y Amortización Acumulada de Bienes	-1,478.5	-1,315.5	f. Provisiones a Largo Plazo	0.0	0.0
g. Activos Diferidos	17.5	6.1	IIIB. Total de Pasivos No Circulantes (IIIB = a + b + c + d + e + f)	0.0	0.0
h. Estimación por Pérdida o Deterioro de Activos no Circulantes	0.0	0.0	II. Total del Pasivo (II = IIA + IIIB)	311.6	209.3
i. Otros Activos no Circulantes	0.0	0.0	HACIENDA PÚBLICA/PATRIMONIO		
IB. Total de Activos No Circulantes (IB = a + b + c + d + e + f + g + h + i)	857.4	993.0	IIIA. Hacienda Pública/Patrimonio Contribuido (IIIA = a + b + c)	0.0	0.0
I. Total del Activo (I = IA + IB)	2,373.8	3,481.7	a. Aportaciones	0.0	0.0
			b. Donaciones de Capital	0.0	0.0
			c. Actualización de la Hacienda Pública/Patrimonio	0.0	0.0
			IIIB. Hacienda Pública/Patrimonio Generado (IIIB = a + b + c + d + e)	2,062.2	3,272.4
			a. Resultados del Ejercicio (Ahorro/ Desahorro)	1,062.6	2,052.6
			b. Resultados de Ejercicios Anteriores	995.3	1,215.5
			c. Revalúos	4.3	4.3
			d. Reservas	0.0	0.0
			e. Rectificaciones de Resultados de Ejercicios Anteriores	0.0	0.0
			IIIC. Exceso o Insuficiencia en la Actualización de la Hacienda Pública/Patrimonio (IIIC=a+b)	0.0	0.0
			a. Resultado por Posición Monetaria	0.0	0.0
			b. Resultado por Tenencia de Activos no Monetarios	0.0	0.0
			III. Total Hacienda Pública/Patrimonio (III = IIIA + IIIB + IIIC)	2,062.2	3,272.4
			IV. Total del Pasivo y Hacienda Pública/Patrimonio (IV = II + III)	2,373.8	3,481.7

CUENTA PÚBLICA DEL GOBIERNO, ORGANISMOS AUXILIARES Y AUTÓNOMOS DEL ESTADO DE MÉXICO 2021

Instituto de Fomento Minero y Estudios Geológicos del Estado de México Informe Analítico de la Deuda Pública y Otros Pasivos - LDF Al 31 de Diciembre de 2020 y 2021							
Denominación de la Deuda Pública y Otros Pasivos (c)	Saldo al 31 de Diciembre de 2020 (d)	Disposiciones del Periodo (e)	Amortizaciones del Periodo (f)	Revaluaciones, Reclasificaciones y Otros Ajustes (g)	Saldo Final del Periodo (h) h=d+e-f+g	Pago de Intereses del Periodo (i)	Pago de Comisiones y demás Costos Asociados Durante el Periodo (j)
1. Deuda Pública (1=A+B)	0.0	0.0	0.0	0.0	0.0	0.0	0.0
A. Corto Plazo (A=a1+a2+a3)	0.0	0.0	0.0	0.0	0.0	0.0	0.0
a1) Instituciones de Crédito	0.0	0.0	0.0	0.0	0.0	0.0	0.0
a2) Títulos y Valores	0.0	0.0	0.0	0.0	0.0	0.0	0.0
a3) Arrendamientos Financieros	0.0	0.0	0.0	0.0	0.0	0.0	0.0
B. Largo Plazo (B=b1+b2+b3)	0.0	0.0	0.0	0.0	0.0	0.0	0.0
b1) Instituciones de Crédito	0.0	0.0	0.0	0.0	0.0	0.0	0.0
b2) Títulos y Valores	0.0	0.0	0.0	0.0	0.0	0.0	0.0
b3) Arrendamientos Financieros	0.0	0.0	0.0	0.0	0.0	0.0	0.0
2. Otros Pasivos	209.3	0.0	0.0	0.0	311.6	0.0	0.0
3. Total de la Deuda Pública y Otros Pasivos (3=1+2)	209.3	0.0	0.0	0.0	311.6	0.0	0.0
4. Deuda Contingente 1 (Informativo)	0.0	0.0	0.0	0.0	0.0	0.0	0.0
A. Deuda Contingente 1	0.0	0.0	0.0	0.0	0.0	0.0	0.0
B. Deuda Contingente 2	0.0	0.0	0.0	0.0	0.0	0.0	0.0
C. Deuda Contingente 3	0.0	0.0	0.0	0.0	0.0	0.0	0.0
5. Valor de Instrumentos Bono Cupón Cero 2 (Informativo)	0.0	0.0	0.0	0.0	0.0	0.0	0.0
A. Instrumento Bono Cupón Cero 1	0.0	0.0	0.0	0.0	0.0	0.0	0.0
B. Instrumento Bono Cupón Cero 2	0.0	0.0	0.0	0.0	0.0	0.0	0.0
C. Instrumento Bono Cupón Cero 3	0.0	0.0	0.0	0.0	0.0	0.0	0.0

1 Se refiere a cualquier Financiamiento sin fuente o garantía de pago definida, que sea asumida de manera solidaria o subsidiaria por las Entidades Federativas con sus Municipios, organismos descentralizados y empresas de participación estatal mayoritaria y fideicomisos, locales o municipales, y por los Municipios con sus respectivos organismos descentralizados y empresas de participación

2 Se refiere al valor del Bono Cupón Cero que respalda el pago de los créditos asociados al mismo (Activo).

Obligaciones a Corto Plazo (k)	Monto Contratado (l)	Plazo Pactado (m)	Tasa de Interés (n)	Comisiones y Costos Relacionados (o)	Tasa Efectiva (p)
6. Obligaciones a Corto Plazo (Informativo)					
A. Crédito 1					
B. Crédito 2					
C. Crédito 3					

IFOME GEM

Instituto de Fomento Minero y Estudios Geológicos del Estado de México Informe Analítico de Obligaciones Diferentes de Financiamientos Al 31 de Diciembre de 2021 (Miles de Pesos)										
Denominación de las Obligaciones Diferentes de Financiamiento (c)	Fecha del Contrato (d)	Fecha de Inicio de Operación del Proyecto (e)	Fecha de Vencimiento (f)	Monto de la Inversión Pactado (g)	Plazo Pactado (h)	Monto Promedio Mensual del Pago de la Contraprestación (i)	Monto Promedio Mensual del Pago de la Contraprestación Correspondiente al Pago de Inversión (j)	Monto Pagado de la Inversión al 31 de Diciembre de 2021 (k)	Monto Pagado de la Inversión Actualizado al 31 de Diciembre de 2021 (l)	Saldo Pendiente por Pagar de la Inversión al 31 de Diciembre de 2021 (m = g - l)
A. Asociaciones Público Privadas (APP's) (A=a+b+c+d)	0.0	0.0	0.0	0.0	0.0	0.0	0.0	0.0	0.0	0.0
a) APP 1	0.0	0.0	0.0	0.0	0.0	0.0	0.0	0.0	0.0	0.0
b) APP 2	0.0	0.0	0.0	0.0	0.0	0.0	0.0	0.0	0.0	0.0
c) APP 3	0.0	0.0	0.0	0.0	0.0	0.0	0.0	0.0	0.0	0.0
d) APP 4	0.0	0.0	0.0	0.0	0.0	0.0	0.0	0.0	0.0	0.0
B. Otros Instrumentos (B=a+b+c+d)	0.0	0.0	0.0	0.0	0.0	0.0	0.0	0.0	0.0	0.0
a) Otro Instrumento 1	0.0	0.0	0.0	0.0	0.0	0.0	0.0	0.0	0.0	0.0
b) Otro Instrumento 2	0.0	0.0	0.0	0.0	0.0	0.0	0.0	0.0	0.0	0.0
c) Otro Instrumento 3	0.0	0.0	0.0	0.0	0.0	0.0	0.0	0.0	0.0	0.0
d) Otro Instrumento 4	0.0	0.0	0.0	0.0	0.0	0.0	0.0	0.0	0.0	0.0
C. Total de Obligaciones Diferentes de Financiamiento (C=A+B)	0.0	0.0	0.0	0.0	0.0	0.0	0.0	0.0	0.0	0.0

CUENTA PÚBLICA DEL GOBIERNO, ORGANISMOS AUXILIARES Y AUTÓNOMOS DEL ESTADO DE MÉXICO 2021

Instituto de Fomento Minero y Estudios Geológicos del Estado de México
Balance Presupuestario
Del 1 de Enero al 31 de Diciembre de 2021
(Miles de Pesos)

Concepto	Estimado / Aprobado	Devengado	Recaudado / Pagado
A. Ingresos Totales (A = A1+A2+A3)	11,980.0	10,962.1	10,962.1
A1. Ingresos de Libre Disposición	11,980.0	10,650.5	10,650.5
A2. Transferencias Federales Etiquetadas	0.0	0.0	0.0
A3. Financiamiento Neto	0.0	311.6	311.6
B. Egresos Presupuestarios¹ (B = B1+B2)	11,980.0	9,750.2	9,750.2
B1. Gasto No Etiquetado (sin incluir Amortización de la Deuda Pública)	11,980.0	9,750.2	9,750.2
B2. Gasto Etiquetado (sin incluir Amortización de la Deuda Pública)	0.0	0.0	0.0
C. Remanentes del Ejercicio Anterior (C = C1 + C2)	0.0	617.6	617.6
C1. Remanentes de Ingresos de Libre Disposición Aplicados en el Período	0.0	617.6	617.6
C2. Remanentes de Transferencias Federales Etiquetadas Aplicados en el Período	0.0	0.0	0.0
I. Balance Presupuestario (I = A - B + C)	0.0	1,829.5	1,829.5
II. Balance Presupuestario sin Financiamiento Neto (II = I - A3)	0.0	1,517.9	1,517.9
III. Balance Presupuestario sin Financiamiento Neto y sin Remanentes del Ejercicio Anterior (III= II - C)	0.0	900.3	900.3

Concepto	Aprobado	Devengado	Pagado
E. Intereses, Comisiones y Gastos de la Deuda (E = E1+E2)	0.0	0.0	0.0
E1. Intereses, Comisiones y Gastos de la Deuda con Gasto No Etiquetado	0.0	0.0	0.0
E2. Intereses, Comisiones y Gastos de la Deuda con Gasto Etiquetado	0.0	0.0	0.0
IV. Balance Primario (IV = III + E)	0.0	900.3	900.3

Concepto	Estimado/ Aprobado	Devengado	Recaudado / Pagado
F. Financiamiento (F = F1 + F2)	0.0	0.0	0.0
F1. Financiamiento con Fuente de Pago de Ingresos de Libre Disposición	0.0	0.0	0.0
F2. Financiamiento con Fuente de Pago de Transferencias Federales Etiquetadas	0.0	0.0	0.0
G. Amortización de la Deuda (G = G1 + G2)	0.0	0.0	0.0
G1. Amortización de la Deuda Pública con Gasto No Etiquetado	0.0	0.0	0.0
G2. Amortización de la Deuda Pública con Gasto Etiquetado	0.0	0.0	0.0
A3. Financiamiento Neto (A3 = F - G)	0.0	0.0	0.0

Concepto	Estimado/ Aprobado	Devengado	Recaudado / Pagado
A1. Ingresos de Libre Disposición	11,980.0	10,962.1	10,962.1
A3.1 Financiamiento Neto con Fuente de Pago de Ingresos de Libre Disposición (A3.1 = F1 - G1)	0.0	311.6	311.6
F1. Financiamiento con Fuente de Pago de Ingresos de Libre Disposición	0.0	311.6	311.6
G1. Amortización de la Deuda Pública con Gasto No Etiquetado	0.0	0.0	0.0
B1. Gasto No Etiquetado (sin incluir Amortización de la Deuda Pública)	11,980.0	9,750.2	9,750.2
C1. Remanentes de Ingresos de Libre Disposición Aplicados en el Período	0.0	617.6	617.6
V. Balance Presupuestario de Recursos Disponibles (V = A1 + A3.1 - B1 + C1)	0.0	2,141.1	2,141.1
VI. Balance Presupuestario de Recursos Disponibles sin Financiamiento Neto (VI = V - A3.1)	0.0	1,829.5	1,829.5

Concepto	Estimado/ Aprobado	Devengado	Recaudado / Pagado
A2. Transferencias Federales Etiquetadas	0.0	0.0	0.0
A3.2 Financiamiento Neto con Fuente de Pago de Transferencias Federales Etiquetadas (A3.2 = F2 - G2)	0.0	0.0	0.0
F2. Financiamiento con Fuente de Pago de Transferencias Federales Etiquetadas	0.0	0.0	0.0
G2. Amortización de la Deuda Pública con Gasto Etiquetado	0.0	0.0	0.0
B2. Gasto Etiquetado (sin incluir Amortización de la Deuda Pública)	0.0	0.0	0.0
C2. Remanentes de Transferencias Federales Etiquetadas Aplicados en el Período	0.0	0.0	0.0
VII. Balance Presupuestario de Recursos Etiquetados (VII = A2 + A3.2 - B2 + C2)	0.0	0.0	0.0
VIII. Balance Presupuestario de Recursos Etiquetados sin Financiamiento Neto (VIII = VII - A3.2)	0.0	0.0	0.0

IFOMEGEM

Instituto de Fomento Minero y Estudios Geológicos del Estado de México						
Estado Analítico de Ingresos Detallado - LDF						
Del 1 de Enero al 31 de Diciembre de 2021						
(Miles de Pesos)						
Concepto	Ingreso					Diferencia
	Estimado	Ampliaciones/ (Reducciones)	Modificado	Devengado	Recaudado	
Ingresos de Libre Disposición	694.6	-77.0	617.6	622.0	622.0	-4.4
A. Impuestos	0.0	0.0	0.0	0.0	0.0	0.0
B. Cuotas y Aportaciones de Seguridad Social	0.0	0.0	0.0	0.0	0.0	0.0
C. Contribuciones de Mejoras	0.0	0.0	0.0	0.0	0.0	0.0
D. Derechos	0.0	0.0	0.0	0.0	0.0	0.0
E. Productos	0.0	0.0	0.0	4.4	4.4	-4.4
F. Aprovechamientos	0.0	0.0	0.0	0.0	0.0	0.0
G. Ingresos por Ventas de Bienes y Servicios	694.6	-77.0	617.6	617.6	617.6	0.0
H. Participaciones (H=h1+h2+h3+h4+h5+h6+h7+h8+h9+h10+h11)	0.0	0.0	0.0	0.0	0.0	0.0
h1) Fondo General de Participaciones	0.0	0.0	0.0	0.0	0.0	0.0
h2) Fondo de Fomento Municipal	0.0	0.0	0.0	0.0	0.0	0.0
h3) Fondo de Fiscalización y Recaudación	0.0	0.0	0.0	0.0	0.0	0.0
h4) Fondo de Compensación	0.0	0.0	0.0	0.0	0.0	0.0
h5) Fondo de Extracción de Hidrocarburos	0.0	0.0	0.0	0.0	0.0	0.0
h6) Impuesto Especial Sobre Producción y Servicios	0.0	0.0	0.0	0.0	0.0	0.0
h7) 0.136% de la Recaudación Federal Participable	0.0	0.0	0.0	0.0	0.0	0.0
h8) 3.17% Sobre Extracción de Petróleo	0.0	0.0	0.0	0.0	0.0	0.0
h9) Gasolinas y Diésel	0.0	0.0	0.0	0.0	0.0	0.0
h10) Fondo del Impuesto Sobre la Renta	0.0	0.0	0.0	0.0	0.0	0.0
h11) Fondo de Estabilización de los Ingresos de las Entidades Federativas	0.0	0.0	0.0	0.0	0.0	0.0
I. Incentivos Derivados de la Colaboración Fiscal (I=i1+i2+i3+i4+i5)	0.0	0.0	0.0	0.0	0.0	0.0
i1) Tenencia o Uso de Vehículos	0.0	0.0	0.0	0.0	0.0	0.0
i2) Fondo de Compensación ISAN	0.0	0.0	0.0	0.0	0.0	0.0
i3) Impuesto Sobre Automóviles Nuevos	0.0	0.0	0.0	0.0	0.0	0.0
i4) Fondo de Compensación de Repecos-Intermedios	0.0	0.0	0.0	0.0	0.0	0.0
i5) Otros Incentivos Económicos	0.0	0.0	0.0	0.0	0.0	0.0
J. Transferencias	11,285.4	-0.3	11,285.1	10,646.1	10,646.1	639.0
K. Convenios	0.0	0.0	0.0	0.0	0.0	0.0
k1) Otros Convenios y Subsidios	0.0	0.0	0.0	0.0	0.0	0.0
L. Otros Ingresos de Libre Disposición (L=l1+l2)	0.0	0.0	0.0	0.0	0.0	0.0
l1) Participaciones en Ingresos Locales	0.0	0.0	0.0	0.0	0.0	0.0
l2) Otros Ingresos de Libre Disposición	0.0	0.0	0.0	0.0	0.0	0.0
I. Total de Ingresos de Libre Disposición (I=A+B+C+D+E+F+G+H+I+J+K+L)	11,980.0	-77.3	11,902.7	11,268.1	11,268.1	634.6
Ingresos Excedentes de Ingresos de Libre Disposición	0.0	0.0	0.0	0.0	0.0	0.0
Transferencias Federales Etiquetadas	0.0	0.0	0.0	0.0	0.0	0.0
A. Aportaciones (A=a1+a2+a3+a4+a5+a6+a7+a8)	0.0	0.0	0.0	0.0	0.0	0.0
a1) Fondo de Aportaciones para la Nómina Educativa y Gasto Operativo	0.0	0.0	0.0	0.0	0.0	0.0
a2) Fondo de Aportaciones para los Servicios de Salud	0.0	0.0	0.0	0.0	0.0	0.0
a3) Fondo de Aportaciones para la Infraestructura Social	0.0	0.0	0.0	0.0	0.0	0.0
a4) Fondo de Aportaciones para el Fortalecimiento de los Municipios y de las Demarcaciones Territoriales del Distrito Federal	0.0	0.0	0.0	0.0	0.0	0.0
a5) Fondo de Aportaciones Múltiples	0.0	0.0	0.0	0.0	0.0	0.0
a6) Fondo de Aportaciones para la Educación Tecnológica y de Adultos	0.0	0.0	0.0	0.0	0.0	0.0
a7) Fondo de Aportaciones para la Seguridad Pública de los Estados y del Distrito Federal	0.0	0.0	0.0	0.0	0.0	0.0
a8) Fondo de Aportaciones para el Fortalecimiento de las Entidades Federativas	0.0	0.0	0.0	0.0	0.0	0.0
B. Convenios (B=b1+b2+b3+b4)	0.0	0.0	0.0	0.0	0.0	0.0
b1) Convenios de Protección Social en Salud	0.0	0.0	0.0	0.0	0.0	0.0
b2) Convenios de Descentralización	0.0	0.0	0.0	0.0	0.0	0.0
b3) Convenios de Reasignación	0.0	0.0	0.0	0.0	0.0	0.0
b4) Otros Convenios y Subsidios	0.0	0.0	0.0	0.0	0.0	0.0
C. Fondos Distintos de Aportaciones (C=c1+c2)	0.0	0.0	0.0	0.0	0.0	0.0
c1) Fondo para Entidades Federativas y Municipios Productores de Hidrocarburos	0.0	0.0	0.0	0.0	0.0	0.0
c2) Fondo Minero	0.0	0.0	0.0	0.0	0.0	0.0
D. Transferencias, Subsidios y Subvenciones, y Pensiones y Jubilaciones	0.0	0.0	0.0	0.0	0.0	0.0
E. Otras Transferencias Federales Etiquetadas	0.0	0.0	0.0	0.0	0.0	0.0
II. Total de Transferencias Federales Etiquetadas (II = A + B + C + D + E)	0.0	0.0	0.0	0.0	0.0	0.0
III. Ingresos Derivados de Financiamientos (III = A)	0.0	209.3	209.3	311.6	311.6	-102.3
A. Ingresos Derivados de Financiamientos	0.0	209.3	209.3	311.6	311.6	-102.3
IV. Total de Ingresos (IV = I + II + III)	11,980.0	132.0	12,112.0	11,579.7	11,579.7	532.3
Datos Informativos	0.0	0.0	0.0	0.0	0.0	0.0
1. Ingresos Derivados de Financiamientos con Fuente de Pago de Ingresos de Libre Disposición	0.0	0.0	0.0	0.0	0.0	0.0
2. Ingresos Derivados de Financiamientos con Fuente de Pago de Transferencias Federales Etiquetadas	0.0	0.0	0.0	0.0	0.0	0.0
3. Ingresos Derivados de Financiamientos (3 = 1 + 2)	0.0	0.0	0.0	0.0	0.0	0.0

CUENTA PÚBLICA DEL GOBIERNO, ORGANISMOS AUXILIARES Y AUTÓNOMOS DEL ESTADO DE MÉXICO 2021

Instituto de Fomento Minero y Estudios Geológicos del Estado de México						
Estado Analítico del Ejercicio del Presupuesto de Egresos Detallado						
Clasificación por Objeto del Gasto (Capítulo y Concepto)						
Del 1 de Enero al 31 de Diciembre de 2021						
(Miles de Pesos)						
Concepto	Egresos					Subejercicio
	Aprobado	Ampliaciones/ (Reducciones)	Modificado	Devengado	Pagado	
I. Gasto No Etiquetado (I=A+B+C+D+E+F+G+H+I)	11,980.0	132.0	12,112.0	9,750.2	9,690.0	2,361.8
A. Servicios Personales (A=a1+a2+a3+a4+a5+a6+a7)	10,201.0	-186.5	10,014.5	7,966.8	7,966.8	2,047.7
a1) Remuneraciones al Personal de Carácter Permanente	3,732.1	-337.5	3,394.6	2,823.7	2,823.7	570.9
a2) Remuneraciones al Personal de Carácter Transitorio	710.3	0.0	710.3	582.3	582.3	128.0
a3) Remuneraciones Adicionales y Especiales	3,359.7	-32.7	3,327.0	2,758.0	2,758.0	569.0
a4) Seguridad Social	1,605.1	14.2	1,619.3	1,073.5	1,073.5	545.8
a5) Otras Prestaciones Sociales y Económicas	664.6	117.0	781.6	551.2	551.2	230.4
a6) Previsiones	0.0	0.0	0.0	0.0	0.0	0.0
a7) Pago de Estímulos a Servidores Públicos	129.2	52.5	181.7	178.1	178.1	3.6
B. Materiales y Suministros (B=b1+b2+b3+b4+b5+b6+b7+b8+b9)	227.7	28.2	255.9	165.3	165.3	90.6
b1) Materiales de Administración, Emisión de Documentos y Artículos Oficiales	94.3	33.2	127.5	123.9	123.9	3.6
b2) Alimentos y Utensilios	6.2	-1.4	4.8	3.9	3.9	0.9
b3) Materias Primas y Materiales de Producción y Comercialización	0.0	0.0	0.0	0.0	0.0	0.0
b4) Materiales y Artículos de Construcción y de Reparación	1.5	0.6	2.1	1.5	1.5	0.6
b5) Productos Químicos, Farmacéuticos y de Laboratorio	0.0	2.6	2.6	0.9	0.9	1.7
b6) Combustibles, Lubricantes y Aditivos	102.1	-5.1	97.0	24.3	24.3	72.7
b7) Vestuario, Blancos, Prendas de Protección y Artículos Deportivos	2.7	-1.1	1.6	0.0	0.0	1.6
b8) Materiales y Suministros Para Seguridad	0.0	0.0	0.0	0.0	0.0	0.0
b9) Herramientas, Refacciones y Accesorios Menores	20.9	-0.6	20.3	10.8	10.8	9.5
C. Servicios Generales (C=c1+c2+c3+c4+c5+c6+c7+c8+c9)	1,551.3	58.0	1,609.3	1,408.8	1,348.6	200.5
c1) Servicios Básicos	90.2	7.8	98.0	73.9	73.9	24.1
c2) Servicios de Arrendamiento	508.9	36.4	545.3	501.8	501.8	43.5
c3) Servicios Profesionales, Científicos, Técnicos y Otros Servicios	444.3	-1.9	442.4	394.1	363.5	48.3
c4) Servicios Financieros, Bancarios y Comerciales	69.3	-19.9	49.4	31.6	31.6	17.8
c5) Servicios de Instalación, Reparación, Mantenimiento y Conservación	163.4	8.8	172.2	157.6	157.6	14.6
c6) Servicios de Comunicación Social y Publicidad	5.6	0.8	6.4	3.7	3.7	2.7
c7) Servicios de Traslado y Viáticos	44.0	-8.5	35.5	6.6	6.6	28.9
c8) Servicios Oficiales	0.0	0.0	0.0	0.0	0.0	0.0
c9) Otros Servicios Generales	225.6	34.5	260.1	239.5	209.9	20.6
D. Transferencias, Asignaciones, Subsidios y Otras Ayudas (D=d1+d2+d3+d4+d5+d6+d7+d8+d9)	0.0	0.0	0.0	0.0	0.0	0.0
d1) Transferencias Internas y Asignaciones al Sector Público	0.0	0.0	0.0	0.0	0.0	0.0
d2) Transferencias al Resto del Sector Público	0.0	0.0	0.0	0.0	0.0	0.0
d3) Subsidios y Subvenciones	0.0	0.0	0.0	0.0	0.0	0.0
d4) Ayudas Sociales	0.0	0.0	0.0	0.0	0.0	0.0
d5) Pensiones y Jubilaciones	0.0	0.0	0.0	0.0	0.0	0.0
d6) Transferencias a Fideicomisos, Mandatos y Otros Análogos	0.0	0.0	0.0	0.0	0.0	0.0
d7) Transferencias a la Seguridad Social	0.0	0.0	0.0	0.0	0.0	0.0
d8) Donativos	0.0	0.0	0.0	0.0	0.0	0.0
d9) Transferencias al Exterior	0.0	0.0	0.0	0.0	0.0	0.0
E. Bienes Muebles, Inmuebles e Intangibles (E=e1+e2+e3+e4+e5+e6+e7+e8+e9)	0.0	23.0	23.0	0.0	0.0	23.0
e1) Mobiliario y Equipo de Administración	0.0	23.0	23.0	0.0	0.0	23.0
e2) Mobiliario y Equipo Educativo y Recreativo	0.0	0.0	0.0	0.0	0.0	0.0
e3) Equipo e Instrumental Médico y de Laboratorio	0.0	0.0	0.0	0.0	0.0	0.0
e4) Vehículos y Equipo de Transporte	0.0	0.0	0.0	0.0	0.0	0.0
e5) Equipo de Defensa y Seguridad	0.0	0.0	0.0	0.0	0.0	0.0
e6) Maquinaria, Otros Equipos y Herramientas	0.0	0.0	0.0	0.0	0.0	0.0
e7) Activos Biológicos	0.0	0.0	0.0	0.0	0.0	0.0
e8) Bienes Inmuebles	0.0	0.0	0.0	0.0	0.0	0.0
e9) Activos Intangibles	0.0	0.0	0.0	0.0	0.0	0.0
F. Inversión Pública (F=f1+f2+f3)	0.0	0.0	0.0	0.0	0.0	0.0
f1) Obra Pública en Bienes de Dominio Público	0.0	0.0	0.0	0.0	0.0	0.0
f2) Obra Pública en Bienes Propios	0.0	0.0	0.0	0.0	0.0	0.0
f3) Proyectos Productivos y Acciones de Fomento	0.0	0.0	0.0	0.0	0.0	0.0
G. Inversiones Financieras y Otras Provisiones (G=g1+g2+g3+g4+g5+g6+g7)	0.0	0.0	0.0	0.0	0.0	0.0
g1) Inversiones Para el Fomento de Actividades Productivas	0.0	0.0	0.0	0.0	0.0	0.0
g2) Acciones y Participaciones de Capital	0.0	0.0	0.0	0.0	0.0	0.0
g3) Compra de Títulos y Valores	0.0	0.0	0.0	0.0	0.0	0.0
g4) Concesión de Préstamos	0.0	0.0	0.0	0.0	0.0	0.0
g5) Inversiones en Fideicomisos, Mandatos y Otros Análogos	0.0	0.0	0.0	0.0	0.0	0.0
Fideicomiso de Desastres Naturales (Informativo)	0.0	0.0	0.0	0.0	0.0	0.0
g6) Otras Inversiones Financieras	0.0	0.0	0.0	0.0	0.0	0.0
g7) Provisiones para Contingencias y Otras Erogaciones Especiales	0.0	0.0	0.0	0.0	0.0	0.0
H. Participaciones y Aportaciones (H=h1+h2+h3)	0.0	0.0	0.0	0.0	0.0	0.0
h1) Participaciones	0.0	0.0	0.0	0.0	0.0	0.0
h2) Aportaciones	0.0	0.0	0.0	0.0	0.0	0.0
h3) Convenios	0.0	0.0	0.0	0.0	0.0	0.0
I. Deuda Pública (I=i1+i2+i3+i4+i5+i6+i7)	0.0	209.3	209.3	209.3	209.3	0.0
i1) Amortización de la Deuda Pública	0.0	0.0	0.0	0.0	0.0	0.0
i2) Intereses de la Deuda Pública	0.0	0.0	0.0	0.0	0.0	0.0
i3) Comisiones de la Deuda Pública	0.0	0.0	0.0	0.0	0.0	0.0
i4) Gastos de la Deuda Pública	0.0	0.0	0.0	0.0	0.0	0.0
i5) Costo por Coberturas	0.0	0.0	0.0	0.0	0.0	0.0
i6) Apoyos Financieros	0.0	0.0	0.0	0.0	0.0	0.0
i7) Adeudos de Ejercicios Fiscales Anteriores (ADEFAS)	0.0	209.3	209.3	209.3	209.3	0.0

IFOME GEM

Concepto	Egresos					Subejercicio
	Aprobado	Ampliaciones/ (Reducciones)	Modificado	Devengado	Pagado	
II. Gasto Etiquetado (II=A+B+C+D+E+F+G+H+I)	0.0	0.0	0.0	0.0	0.0	0.0
A. Servicios Personales (A=a1+a2+a3+a4+a5+a6+a7)	0.0	0.0	0.0	0.0	0.0	0.0
a1) Remuneraciones al Personal de Carácter Permanente	0.0	0.0	0.0	0.0	0.0	0.0
a2) Remuneraciones al Personal de Carácter Transitorio	0.0	0.0	0.0	0.0	0.0	0.0
a3) Remuneraciones Adicionales y Especiales	0.0	0.0	0.0	0.0	0.0	0.0
a4) Seguridad Social	0.0	0.0	0.0	0.0	0.0	0.0
a5) Otras Prestaciones Sociales y Económicas	0.0	0.0	0.0	0.0	0.0	0.0
a6) Previsiones	0.0	0.0	0.0	0.0	0.0	0.0
a7) Pago de Estímulos a Servidores Públicos	0.0	0.0	0.0	0.0	0.0	0.0
B. Materiales y Suministros (B=b1+b2+b3+b4+b5+b6+b7+b8+b9)	0.0	0.0	0.0	0.0	0.0	0.0
b1) Materiales de Administración, Emisión de Documentos y Artículos Oficiales	0.0	0.0	0.0	0.0	0.0	0.0
b2) Alimentos y Utensilios	0.0	0.0	0.0	0.0	0.0	0.0
b3) Materias Primas y Materiales de Producción y Comercialización	0.0	0.0	0.0	0.0	0.0	0.0
b4) Materiales y Artículos de Construcción y de Reparación	0.0	0.0	0.0	0.0	0.0	0.0
b5) Productos Químicos, Farmacéuticos y de Laboratorio	0.0	0.0	0.0	0.0	0.0	0.0
b6) Combustibles, Lubricantes y Aditivos	0.0	0.0	0.0	0.0	0.0	0.0
b7) Vestuario, Blancos, Prendas de Protección y Artículos Deportivos	0.0	0.0	0.0	0.0	0.0	0.0
b8) Materiales y Suministros Para Seguridad	0.0	0.0	0.0	0.0	0.0	0.0
b9) Herramientas, Refacciones y Accesorios Menores	0.0	0.0	0.0	0.0	0.0	0.0
C. Servicios Generales (C=c1+c2+c3+c4+c5+c6+c7+c8+c9)	0.0	0.0	0.0	0.0	0.0	0.0
c1) Servicios Básicos	0.0	0.0	0.0	0.0	0.0	0.0
c2) Servicios de Arrendamiento	0.0	0.0	0.0	0.0	0.0	0.0
c3) Servicios Profesionales, Científicos, Técnicos y Otros Servicios	0.0	0.0	0.0	0.0	0.0	0.0
c4) Servicios Financieros, Bancarios y Comerciales	0.0	0.0	0.0	0.0	0.0	0.0
c5) Servicios de Instalación, Reparación, Mantenimiento y Conservación	0.0	0.0	0.0	0.0	0.0	0.0
c6) Servicios de Comunicación Social y Publicidad	0.0	0.0	0.0	0.0	0.0	0.0
c7) Servicios de Traslado y Viáticos	0.0	0.0	0.0	0.0	0.0	0.0
c8) Servicios Oficiales	0.0	0.0	0.0	0.0	0.0	0.0
c9) Otros Servicios Generales	0.0	0.0	0.0	0.0	0.0	0.0
D. Transferencias, Asignaciones, Subsidios y Otras Ayudas (D=d1+d2+d3+d4+d5+d6+d7+d8+d9)	0.0	0.0	0.0	0.0	0.0	0.0
d1) Transferencias Internas y Asignaciones al Sector Público	0.0	0.0	0.0	0.0	0.0	0.0
d2) Transferencias al Resto del Sector Público	0.0	0.0	0.0	0.0	0.0	0.0
d3) Subsidios y Subvenciones	0.0	0.0	0.0	0.0	0.0	0.0
d4) Ayudas Sociales	0.0	0.0	0.0	0.0	0.0	0.0
d5) Pensiones y Jubilaciones	0.0	0.0	0.0	0.0	0.0	0.0
d6) Transferencias a Fideicomisos, Mandatos y Otros Análogos	0.0	0.0	0.0	0.0	0.0	0.0
d7) Transferencias a la Seguridad Social	0.0	0.0	0.0	0.0	0.0	0.0
d8) Donativos	0.0	0.0	0.0	0.0	0.0	0.0
d9) Transferencias al Exterior	0.0	0.0	0.0	0.0	0.0	0.0
E. Bienes Muebles, Inmuebles e Intangibles (E=e1+e2+e3+e4+e5+e6+e7+e8+e9)	0.0	0.0	0.0	0.0	0.0	0.0
e1) Mobiliario y Equipo de Administración	0.0	0.0	0.0	0.0	0.0	0.0
e2) Mobiliario y Equipo Educativo y Recreativo	0.0	0.0	0.0	0.0	0.0	0.0
e3) Equipo e Instrumental Médico y de Laboratorio	0.0	0.0	0.0	0.0	0.0	0.0
e4) Vehículos y Equipo de Transporte	0.0	0.0	0.0	0.0	0.0	0.0
e5) Equipo de Defensa y Seguridad	0.0	0.0	0.0	0.0	0.0	0.0
e6) Maquinaria, Otros Equipos y Herramientas	0.0	0.0	0.0	0.0	0.0	0.0
e7) Activos Biológicos	0.0	0.0	0.0	0.0	0.0	0.0
e8) Bienes Inmuebles	0.0	0.0	0.0	0.0	0.0	0.0
e9) Activos Intangibles	0.0	0.0	0.0	0.0	0.0	0.0
F. Inversión Pública (F=f1+f2+f3)	0.0	0.0	0.0	0.0	0.0	0.0
f1) Obra Pública en Bienes de Dominio Público	0.0	0.0	0.0	0.0	0.0	0.0
f2) Obra Pública en Bienes Propios	0.0	0.0	0.0	0.0	0.0	0.0
f3) Proyectos Productivos y Acciones de Fomento	0.0	0.0	0.0	0.0	0.0	0.0
G. Inversiones Financieras y Otras Provisiones (G=g1+g2+g3+g4+g5+g6+g7)	0.0	0.0	0.0	0.0	0.0	0.0
g1) Inversiones Para el Fomento de Actividades Productivas	0.0	0.0	0.0	0.0	0.0	0.0
g2) Acciones y Participaciones de Capital	0.0	0.0	0.0	0.0	0.0	0.0
g3) Compra de Títulos y Valores	0.0	0.0	0.0	0.0	0.0	0.0
g4) Concesión de Préstamos	0.0	0.0	0.0	0.0	0.0	0.0
g5) Inversiones en Fideicomisos, Mandatos y Otros Análogos	0.0	0.0	0.0	0.0	0.0	0.0
Fideicomiso de Desastres Naturales (Informativo)	0.0	0.0	0.0	0.0	0.0	0.0
g6) Otras Inversiones Financieras	0.0	0.0	0.0	0.0	0.0	0.0
g7) Provisiones para Contingencias y Otras Erogaciones Especiales	0.0	0.0	0.0	0.0	0.0	0.0
H. Participaciones y Aportaciones (H=h1+h2+h3)	0.0	0.0	0.0	0.0	0.0	0.0
h1) Participaciones	0.0	0.0	0.0	0.0	0.0	0.0
h2) Aportaciones	0.0	0.0	0.0	0.0	0.0	0.0
h3) Convenios	0.0	0.0	0.0	0.0	0.0	0.0
I. Deuda Pública (I=i1+i2+i3+i4+i5+i6+i7)	0.0	0.0	0.0	0.0	0.0	0.0
i1) Amortización de la Deuda Pública	0.0	0.0	0.0	0.0	0.0	0.0
i2) Intereses de la Deuda Pública	0.0	0.0	0.0	0.0	0.0	0.0
i3) Comisiones de la Deuda Pública	0.0	0.0	0.0	0.0	0.0	0.0
i4) Gastos de la Deuda Pública	0.0	0.0	0.0	0.0	0.0	0.0
i5) Costo por Coberturas	0.0	0.0	0.0	0.0	0.0	0.0
i6) Apoyos Financieros	0.0	0.0	0.0	0.0	0.0	0.0
i7) Adeudos de Ejercicios Fiscales Anteriores (ADEFAS)	0.0	0.0	0.0	0.0	0.0	0.0
III. Total de Egresos (III = I + II)	11,980.0	132.0	12,112.0	9,750.2	9,690.0	2,361.8

Instituto de Fomento Minero y Estudios Geológicos del Estado de México Estado Analítico del Ejercicio del Presupuesto de Egresos Detallado Clasificación Administrativa Del 1 de Enero al 31 de Diciembre de 2021 (Miles de Pesos)						
Concepto (c)	Egresos					Subejercicio
	Aprobado	Ampliaciones/ (Reducciones)	Modificado	Devengado	Pagado	
I. Gasto No Etiquetado (I=A+B+C+D+E+F+G+H)	11,980.0	132.0	12,112.0	9,750.2	9,690.0	2,361.8
215C0100000 Instituto de Fomento Minero y Estudios Geológicos del Estado de México	11,980.0	132.0	12,112.0	9,750.2	9,690.0	2,361.8
II. Gasto Etiquetado (II=A+B+C+D+E+F+G+H)	0.0	0.0	0.0	0.0	0.0	0.0
III. Total de Egresos (III = I + II)	11,980.0	132.0	12,112.0	9,750.2	9,690.0	2,361.8

IFOMEGEM

Instituto de Fomento Minero y Estudios Geológicos del Estado de México Estado Analítico del Ejercicio del Presupuesto de Egresos Detallado Clasificación Funcional (Finalidad y Función) Del 1 de Enero al 31 de Diciembre de 2021 (Miles de Pesos)						
Concepto	Egresos					Subejercicio
	Aprobado	Ampliaciones/ (Reducciones)	Modificado	Devengado	Pagado	
I. Gasto No Etiquetado (I=A+B+C+D)	11,980.0	132.0	12,112.0	9,750.2	9,690.0	2,361.8
A. Gobierno (A=a1+a2+a3+a4+a5+a6+a7+a8)	0.0	0.0	0.0	0.0	0.0	0.0
a1) Legislación	0.0	0.0	0.0	0.0	0.0	0.0
a2) Justicia	0.0	0.0	0.0	0.0	0.0	0.0
a3) Coordinación de la Política de Gobierno	0.0	0.0	0.0	0.0	0.0	0.0
a4) Relaciones Exteriores	0.0	0.0	0.0	0.0	0.0	0.0
a5) Asuntos Financieros y Hacendarios	0.0	0.0	0.0	0.0	0.0	0.0
a6) Seguridad Nacional	0.0	0.0	0.0	0.0	0.0	0.0
a7) Asuntos de Orden Público y de Seguridad Interior	0.0	0.0	0.0	0.0	0.0	0.0
a8) Otros Servicios Generales	0.0	0.0	0.0	0.0	0.0	0.0
B. Desarrollo Social (B=b1+b2+b3+b4+b5+b6+b7)	0.0	0.0	0.0	0.0	0.0	0.0
b1) Protección Ambiental	0.0	0.0	0.0	0.0	0.0	0.0
b2) Vivienda y Servicios a la Comunidad	0.0	0.0	0.0	0.0	0.0	0.0
b3) Salud	0.0	0.0	0.0	0.0	0.0	0.0
b4) Recreación, Cultura y Otras Manifestaciones Sociales	0.0	0.0	0.0	0.0	0.0	0.0
b5) Educación	0.0	0.0	0.0	0.0	0.0	0.0
b6) Protección Social	0.0	0.0	0.0	0.0	0.0	0.0
b7) Otros Asuntos Sociales	0.0	0.0	0.0	0.0	0.0	0.0
C. Desarrollo Económico (C=c1+c2+c3+c4+c5+c6+c7+c8+c9)	11,980.0	-77.3	11,902.7	9,540.9	9,480.7	2,361.8
c1) Asuntos Económicos, Comerciales y Laborales en General	0.0	0.0	0.0	0.0	0.0	0.0
c2) Agropecuaria, Silvicultura, Pesca y Caza	0.0	0.0	0.0	0.0	0.0	0.0
c3) Combustibles y Energía	0.0	0.0	0.0	0.0	0.0	0.0
c4) Minería, Manufacturas y Construcción	11,980.0	-77.3	11,902.7	9,540.9	9,480.7	2,361.8
c5) Transporte	0.0	0.0	0.0	0.0	0.0	0.0
c6) Comunicaciones	0.0	0.0	0.0	0.0	0.0	0.0
c7) Turismo	0.0	0.0	0.0	0.0	0.0	0.0
c8) Ciencia, Tecnología e Innovación	0.0	0.0	0.0	0.0	0.0	0.0
c9) Otras Industrias y Otros Asuntos Económicos	0.0	0.0	0.0	0.0	0.0	0.0
D. Otras No Clasificadas en Funciones Anteriores (D=d1+d2+d3+d4)	0.0	209.3	209.3	209.3	209.3	0.0
d1) Transacciones de la Deuda Pública / Costo Financiero de la Deuda	0.0	0.0	0.0	0.0	0.0	0.0
d2) Transferencias, Participaciones y Aportaciones Entre Diferentes Niveles y Órdenes de Gobierno	0.0	0.0	0.0	0.0	0.0	0.0
d3) Saneamiento del Sistema Financiero	0.0	0.0	0.0	0.0	0.0	0.0
d4) Adeudos de Ejercicios Fiscales Anteriores	0.0	209.3	209.3	209.3	209.3	0.0
II. Gasto Etiquetado (II=A+B+C+D)	0.0	0.0	0.0	0.0	0.0	0.0
A. Gobierno (A=a1+a2+a3+a4+a5+a6+a7+a8)	0.0	0.0	0.0	0.0	0.0	0.0
a1) Legislación	0.0	0.0	0.0	0.0	0.0	0.0
a2) Justicia	0.0	0.0	0.0	0.0	0.0	0.0
a3) Coordinación de la Política de Gobierno	0.0	0.0	0.0	0.0	0.0	0.0
a4) Relaciones Exteriores	0.0	0.0	0.0	0.0	0.0	0.0
a5) Asuntos Financieros y Hacendarios	0.0	0.0	0.0	0.0	0.0	0.0
a6) Seguridad Nacional	0.0	0.0	0.0	0.0	0.0	0.0
a7) Asuntos de Orden Público y de Seguridad Interior	0.0	0.0	0.0	0.0	0.0	0.0
a8) Otros Servicios Generales	0.0	0.0	0.0	0.0	0.0	0.0
B. Desarrollo Social (B=b1+b2+b3+b4+b5+b6+b7)	0.0	0.0	0.0	0.0	0.0	0.0
b1) Protección Ambiental	0.0	0.0	0.0	0.0	0.0	0.0
b2) Vivienda y Servicios a la Comunidad	0.0	0.0	0.0	0.0	0.0	0.0
b3) Salud	0.0	0.0	0.0	0.0	0.0	0.0
b4) Recreación, Cultura y Otras Manifestaciones Sociales	0.0	0.0	0.0	0.0	0.0	0.0
b5) Educación	0.0	0.0	0.0	0.0	0.0	0.0
b6) Protección Social	0.0	0.0	0.0	0.0	0.0	0.0
b7) Otros Asuntos Sociales	0.0	0.0	0.0	0.0	0.0	0.0
C. Desarrollo Económico (C=c1+c2+c3+c4+c5+c6+c7+c8+c9)	0.0	0.0	0.0	0.0	0.0	0.0
c1) Asuntos Económicos, Comerciales y Laborales en General	0.0	0.0	0.0	0.0	0.0	0.0
c2) Agropecuaria, Silvicultura, Pesca y Caza	0.0	0.0	0.0	0.0	0.0	0.0
c3) Combustibles y Energía	0.0	0.0	0.0	0.0	0.0	0.0
c4) Minería, Manufacturas y Construcción	0.0	0.0	0.0	0.0	0.0	0.0
c5) Transporte	0.0	0.0	0.0	0.0	0.0	0.0
c6) Comunicaciones	0.0	0.0	0.0	0.0	0.0	0.0
c7) Turismo	0.0	0.0	0.0	0.0	0.0	0.0
c8) Ciencia, Tecnología e Innovación	0.0	0.0	0.0	0.0	0.0	0.0
c9) Otras Industrias y Otros Asuntos Económicos	0.0	0.0	0.0	0.0	0.0	0.0
D. Otras No Clasificadas en Funciones Anteriores (D=d1+d2+d3+d4)	0.0	0.0	0.0	0.0	0.0	0.0
d1) Transacciones de la Deuda Pública / Costo Financiero de la Deuda	0.0	0.0	0.0	0.0	0.0	0.0
d2) Transferencias, Participaciones y Aportaciones Entre Diferentes Niveles y Órdenes de Gobierno	0.0	0.0	0.0	0.0	0.0	0.0
d3) Saneamiento del Sistema Financiero	0.0	0.0	0.0	0.0	0.0	0.0
d4) Adeudos de Ejercicios Fiscales Anteriores	0.0	0.0	0.0	0.0	0.0	0.0
III. Total de Egresos (III = I + II)	11,980.0	132.0	12,112.0	9,750.2	9,690.0	2,361.8

CUENTA PÚBLICA DEL GOBIERNO, ORGANISMOS AUXILIARES Y AUTÓNOMOS DEL ESTADO DE MÉXICO 2021

Instituto de Fomento Minero y Estudios Geológicos del Estado de México Estado Analítico del Ejercicio del Presupuesto de Egresos Detallado Clasificación de Servicios Personales por Categoría Del 1 de Enero al 31 de Diciembre de 2021 (Miles de Pesos)						
Concepto (c)	Egresos					Subejercicio
	Aprobado	Ampliaciones/ (Reducciones)	Modificado	Devengado	Pagado	
I. Gasto No Etiquetado (I=A+B+C+D+E+F)	10,201.0	-186.5	10,014.5	7,966.8	7,966.8	2,047.7
A. Personal Administrativo y de Servicio Público	10,201.0	-186.5	10,014.5	7,966.8	7,966.8	2,047.7
B. Magisterio	0.0	0.0	0.0	0.0	0.0	0.0
C. Servicios de Salud (C=c1+c2)	0.0	0.0	0.0	0.0	0.0	0.0
c1) Personal Administrativo	0.0	0.0	0.0	0.0	0.0	0.0
c2) Personal Médico, Paramédico y afín	0.0	0.0	0.0	0.0	0.0	0.0
D. Seguridad Pública	0.0	0.0	0.0	0.0	0.0	0.0
E. Gastos asociados a la implementación de nuevas leyes federales o reformas a las mismas (E = e1 + e2)	0.0	0.0	0.0	0.0	0.0	0.0
e1) Nombre del Programa o Ley 1	0.0	0.0	0.0	0.0	0.0	0.0
e2) Nombre del Programa o Ley 2	0.0	0.0	0.0	0.0	0.0	0.0
F. Sentencias laborales definitivas	0.0	0.0	0.0	0.0	0.0	0.0
II. Gasto Etiquetado (II=A+B+C+D+E+F)	0.0	0.0	0.0	0.0	0.0	0.0
A. Personal Administrativo y de Servicio Público	0.0	0.0	0.0	0.0	0.0	0.0
B. Magisterio	0.0	0.0	0.0	0.0	0.0	0.0
C. Servicios de Salud (C=c1+c2)	0.0	0.0	0.0	0.0	0.0	0.0
c1) Personal Administrativo	0.0	0.0	0.0	0.0	0.0	0.0
c2) Personal Médico, Paramédico y afín	0.0	0.0	0.0	0.0	0.0	0.0
D. Seguridad Pública	0.0	0.0	0.0	0.0	0.0	0.0
E. Gastos asociados a la implementación de nuevas leyes federales o reformas a las mismas (E = e1 + e2)	0.0	0.0	0.0	0.0	0.0	0.0
e1) Nombre del Programa o Ley 1	0.0	0.0	0.0	0.0	0.0	0.0
e2) Nombre del Programa o Ley 2	0.0	0.0	0.0	0.0	0.0	0.0
F. Sentencias laborales definitivas	0.0	0.0	0.0	0.0	0.0	0.0
III. Total del Gasto en Servicios Personales (III = I + II)	10,201.0	-186.5	10,014.5	7,966.8	7,966.8	2,047.7

**INSTITUTO MEXIQUENSE
DEL EMPRENDEDOR

(IME)**

C O N T E N I D O		PÁGINA
I. INFORMACIÓN CONTABLE		
ESTADO DE SITUACIÓN FINANCIERA		5
ESTADO DE ACTIVIDADES		6
ESTADO DE VARIACIÓN EN LA HACIENDA PÚBLICA		7
ESTADO DE CAMBIOS EN LA SITUACIÓN FINANCIERA		8
ESTADO DE FLUJOS DE EFECTIVO		9
ESTADO ANALÍTICO DEL ACTIVO		10
ESTADO ANALÍTICO DE LA DEUDA Y OTROS PASIVOS		11
INFORME SOBRE LOS PASIVOS CONTINGENTES		12
NOTAS A LOS ESTADOS FINANCIEROS		13
II. INFORMACIÓN PRESUPUESTARIA		27
III. INFORMACIÓN PROGRAMÁTICA		43
IV. ANEXOS ESTABLECIDOS EN DIFERENTES ORDENAMIENTOS		57
V. FORMATOS PARA EL CUMPLIMIENTO DE LA LEY DE DISCIPLINA FINANCIERA DE LAS ENTIDADES FEDERATIVAS Y LOS MUNICIPIOS		63

I M E

Instituto Mexiquense del Emprendedor
Estado de Situación Financiera
Al 31 de Diciembre de 2021 y 2020
(Miles de Pesos)

Concepto	Año		Concepto	Año	
	2021	2020		2021	2020
ACTIVO			PASIVO		
<i>Activo Circulante</i>			<i>Pasivo Circulante</i>		
Efectivo y Equivalentes	14,932.3	27,451.4	Cuentas por Pagar a Corto Plazo	29,381.1	95,072.3
Derechos a Recibir Efectivo o Equivalentes			Documentos por Pagar a Corto Plazo		
Derechos a Recibir Bienes o Servicios	10.2	15.8	Porción a Corto Plazo de la Deuda Pública a Largo Plazo		
Inventarios			Títulos y Valores a Corto Plazo		
Almacenes			Pasivos Diferidos a Corto Plazo		
Estimación por Pérdida o Deterioro de Activos Circulantes			Fondos y Bienes de Terceros en Garantía y/o Administración a Corto Plazo		
Otros Activos Circulantes			Provisiones a Corto Plazo		
			Otros Pasivos a Corto Plazo		
Total de Activos Circulantes	14,942.5	27,467.2	Total de Pasivos Circulantes	29,381.1	95,072.3
<i>Activo No Circulante</i>			<i>Pasivo No Circulante</i>		
Inversiones Financieras a Largo Plazo			Cuentas por Pagar a Largo Plazo		
Derechos a Recibir Efectivo o Equivalentes a Largo Plazo			Documentos por Pagar a Largo Plazo		
Bienes Inmuebles, Infraestructura y Construcciones en Proceso			Deuda Pública a Largo Plazo		
Bienes Muebles	5,099.0	5,099.0	Pasivos Diferidos a Largo Plazo		
Activos Intangibles			Fondos y Bienes de Terceros en Garantía y/o en Administración a Largo Plazo		
Depreciación, Deterioro y Amortización Acumulada de Bienes	-3,622.7	-3,245.6	Provisiones a Largo Plazo		
Activos Diferidos					
Estimación por Pérdida o Deterioro de Activos no Circulantes			Total de Pasivos No Circulantes	.0	.0
Otros Activos no Circulantes					
Total de Activos No Circulantes	1,476.3	1,853.4	Total del Pasivo	29,381.1	95,072.3
Total del Activo	16,418.8	29,320.6	HACIENDA PÚBLICA/ PATRIMONIO		
			<i>Hacienda Pública/Patrimonio Contribuido</i>	.0	.0
			Aportaciones		
			Donaciones de Capital		
			Actualización de la Hacienda Pública / Patrimonio		
			Hacienda Pública/Patrimonio Generado	-12,962.3	-65,751.7
			Resultados del Ejercicio (Ahorro / Desahorro)	-19,520.1	9,123.2
			Resultados de Ejercicios Anteriores	6,507.6	-74,925.1
			Revalúos	50.2	50.2
			Reservas		
			Rectificaciones de Resultados de Ejercicios Anteriores		
			Exceso o Insuficiencia en la Actualización de la Hacienda Pública/Patrimonio	.0	.0
			Resultado por Posición Monetaria		
			Resultado por Tenencia de Activos no Monetarios		
			Total Hacienda Pública/ Patrimonio	-12,962.3	-65,751.7
			Total del Pasivo y Hacienda Pública / Patrimonio	16,418.8	29,320.6

CUENTA PÚBLICA DEL GOBIERNO, ORGANISMOS AUXILIARES Y AUTÓNOMOS DEL ESTADO DE MÉXICO 2021

Instituto Mexiquense del Emprendedor
Estado de Actividades
Del 1 de Enero al 31 de Diciembre de 2021 y 2020
(Miles de Pesos)

Concepto	2021	2020
INGRESOS Y OTROS BENEFICIOS		
Ingresos de la Gestión	.1	.0
Impuestos		
Cuotas y Aportaciones de Seguridad Social		
Contribuciones de Mejoras		
Derechos		
Productos	.1	
Aprovechamientos		
Ingresos por Venta de Bienes y Prestación de Servicios		
Participaciones, Aportaciones, Convenios Incentivos Derivados de la Colaboración Fiscal, Fondos Distintos de Aportaciones, Transferencias, Asignaciones, Subsidios y Subvenciones y Pensiones y Jubilaciones	395,962.0	345,968.9
Participaciones, Aportaciones, Convenios, Incentivos Derivados de la Colaboración Fiscal y Fondos Distintos de Aportaciones		
Transferencia, Asignaciones, Subsidios y Subvenciones y Pensiones y Jubilaciones	395,962.0	345,968.9
Otros Ingresos y Beneficios	2.1	5,184.1
Ingresos Financieros		18.4
Incremento por Variación de Inventarios		
Disminución del Exceso de Estimaciones por Pérdida o Deterioro u Obsolescencia		
Disminución del Exceso de Provisiones		
Otros Ingresos y Beneficios Varios	2.1	5,165.7
Total de Ingresos y Otros Beneficios	395,964.2	351,153.0
GASTOS Y OTRAS PÉRDIDAS		
Gastos de Funcionamiento	39,845.1	35,862.8
Servicios Personales	27,426.0	24,615.8
Materiales y Suministros	538.6	389.1
Servicios Generales	11,880.5	10,857.9
Transferencia, Asignaciones, Subsidios y Otras Ayudas	75,875.0	75,000.0
Transferencias Internas y Asignaciones al Sector Público		
Transferencias al Resto del Sector Público		
Subsidios y Subvenciones		
Ayudas Sociales		
Pensionamientos y Jubilaciones		
Transferencias a Fideicomisos, Mandatos y Contratos Análogos	75,875.0	75,000.0
Transferencias a la Seguridad Social		
Donativos		
Transferencias al Exterior		
Participaciones y Aportaciones	.0	.0
Participaciones		
Aportaciones		
Convenios		
Intereses, Comisiones y Otros Gastos de la Deuda Pública	.0	.0
Intereses de la Deuda Pública		
Comisiones de la Deuda Pública		
Gastos de la Deuda Pública		
Costo por Coberturas		
Apoyos Financieros		
Otros Gastos y Pérdidas Extraordinarias	377.1	386.5
Estimaciones, Depreciaciones, Deterioros, Obsolescencia y Amortizaciones	377.1	386.5
Provisiones		
Disminución de Inventarios		
Aumento por Insuficiencia de Estimaciones por Pérdida o Deterioro y Obsolescencia		
Aumento por Insuficiencia de Provisiones		
Otros Gastos		
Inversión Pública	299,387.1	230,780.5
Inversión Pública no Capitalizable	299,387.1	230,780.5
Total de Gastos y Otras Pérdidas	415,484.3	342,029.8
Resultados del Ejercicio (Ahorro/Desahorro)	-19,520.1	9,123.2

Instituto Mexiquense del Emprendedor					
Estado de Variación en la Hacienda Pública					
Del 1 de Enero al 31 de Diciembre 2021 y 2020					
Concepto	Hacienda Pública / Patrimonio Contribuido	Hacienda Pública / Patrimonio Generado de Ejercicios Anteriores	Hacienda Pública / Patrimonio Generado del Ejercicio	Exceso o Insuficiencia en la Actualización de la Hacienda Pública / Patrimonio	Total
Hacienda Pública / Patrimonio Contribuido Neto de 2020	0.0				0.0
Aportaciones					0.0
Donaciones de Capital					0.0
Actualización de la Hacienda Pública/Patrimonio					0.0
Hacienda Pública / Patrimonio Generado Neto de 2020		-74,874.9	9,123.2	0.0	-65,751.7
Resultados del Ejercicio (Ahorro/Desahorro)			9,123.2		9,123.2
Resultados de Ejercicios Anteriores		-74,925.1			-74,925.1
Revalúos		50.2			50.2
Reservas					0.0
Rectificaciones de Resultados de Ejercicios Anteriores					0.0
Exceso o Insuficiencia en la Actualización de la Hacienda Pública / Patrimonio Neto de 2020				0.0	0.0
Resultado por Posición Monetaria					0.0
Resultado por Tenencia de Activos no Monetarios					0.0
Hacienda Pública / Patrimonio Neto Final de 2020	0.0	-74,874.9	9,123.2	0.0	-65,751.7
Cambios en la Hacienda Pública / Patrimonio Contribuido Neto de 2021	0.0				0.0
Aportaciones					0.0
Donaciones de Capital					0.0
Actualización de la Hacienda Pública/Patrimonio					0.0
Variaciones de la Hacienda Pública / Patrimonio Generado Neto de 2021		81,432.7	-28,643.3		52,789.4
Resultados del Ejercicio (Ahorro/Desahorro)			-19,520.1		-19,520.1
Resultados de Ejercicios Anteriores		81,432.7	-9,123.2		72,309.5
Revalúos					0.0
Reservas					0.0
Rectificaciones de Resultados de Ejercicios Anteriores					0.0
Cambios en el Exceso o Insuficiencia en la Actualización de la Hacienda Pública / Patrimonio Neto de 2021				0.0	0.0
Resultado por Posición Monetaria					0.0
Resultado por Tenencia de Activos no Monetarios					0.0
Hacienda Pública / Patrimonio Neto Final de 2021	0.0	6,557.8	-19,520.1	0.0	-12,962.3

Instituto Mexiquense del Emprendedor
Estado de Cambios en la Situación Financiera
Del 1 de Enero al 31 de Diciembre de 2021
(Miles de pesos)

Concepto	Origen	Aplicación
ACTIVO	12,901.8	.0
Activo Circulante	12,524.7	.0
Efectivo y Equivalentes	12,519.1	
Derechos a Recibir Efectivo o Equivalentes	5.6	
Derechos a Recibir Bienes o Servicios		
Inventarios		
Almacenes		
Estimación por Pérdida o Deterioro de Activos Circulantes		
Otros Activos Circulantes		
Activo No circulante	377.1	.0
Inversiones Financieras a Largo Plazo		
Derechos a Recibir Efectivo o Equivalentes a Largo Plazo		
Bienes Inmuebles, Infraestructura y Construcciones en Proceso		
Bienes Muebles		
Activos Intangibles		
Depreciación, Deterioro y Amortización Acumulada de Bienes		
Activos Diferidos		
Estimación por Pérdida o Deterioro de Activos no Circulantes	377.1	
Otros Activos no Circulantes		
PASIVO	.0	65,691.2
Pasivo Circulante	.0	65,691.2
Cuentas por Pagar a Corto Plazo		65,691.2
Documentos por Pagar a Corto Plazo		
Porción a Corto Plazo de la Deuda Pública a Largo Plazo		
Títulos y Valores a Corto Plazo		
Pasivos Diferidos a Corto Plazo		
Fondos y Bienes de Terceros en Garantía y/o Administración a Corto Plazo		
Provisiones a Corto Plazo		
Otros Pasivos a Corto Plazo		
Pasivo No Circulante	.0	.0
Cuentas por Pagar a Largo Plazo		
Documentos por Pagar a Largo Plazo		
Deuda Pública a Largo Plazo		
Pasivos Diferidos a Largo Plazo		
Fondos y Bienes de Terceros en Garantía y/o en Administración a Largo Plazo		
Provisiones a Largo Plazo		
HACIENDA PÚBLICA/PATRIMONIO	81,432.7	28,643.3
Hacienda Pública/Patrimonio Contribuido	.0	.0
Aportaciones		
Donaciones de Capital		
Actualización de la Hacienda Pública/Patrimonio		
Hacienda Pública/Patrimonio Generado	81,432.7	28,643.3
Resultados del Ejercicio (Ahorro/Desahorro)		28,643.3
Resultados de Ejercicios Anteriores	81,432.7	
Revalúos		
Reservas		
Rectificaciones de Resultados de Ejercicios Anteriores		
Exceso o insuficiencia en la Actualización de la Hacienda Pública/Patrimonio	.0	.0
Resultado por Posición Monetaria		
Resultado por Tenencia de Activos no Monetarios		

Instituto Mexiquense del Emprendedor
Estado de Flujos de Efectivo
Del 1 de Enero al 31 de Diciembre de 2021 y 2020
(Miles de Pesos)

Concepto	2021	2020
Flujos de Efectivo de las Actividades de Operación		
Origen	395,964.2	351,153.0
Impuestos		
Cuotas y Aportaciones de Seguridad Social		
Contribuciones de Mejoras		
Derechos		
Productos	.1	
Aprovechamientos		
Ingresos por Venta de Bienes y Prestación de Servicios		
Participaciones, Aportaciones, Convenios, Incentivos de la Colaboración Fiscal y Fondos Distintos		
Transferencias, Asignaciones, Subsidios y Subvenciones, y Pensiones y Jubilaciones	395,962.0	345,968.9
Otros Orígenes de Operación	2.1	5,184.1
Aplicación	415,484.3	342,029.8
Servicios Personales	27,426.0	24,615.8
Materiales y Suministros	538.6	389.1
Servicios Generales	11,880.5	10,857.9
Transferencias Internas y Asignaciones al Sector Público		
Transferencias al Resto del Sector Público		
Subsidios y Subvenciones	299,387.1	230,780.5
Ayudas Sociales		
Pensionamientos y Jubilaciones		
Transferencias a Fideicomisos, Mandatos y Contratos Análogos	75,875.0	75,000.0
Transferencias a la Seguridad Social		
Donativos		
Transferencias al Exterior		
Participaciones		
Aportaciones		
Convenios		
Otras Aplicaciones de Operación	377.1	386.5
Flujos Netos de Efectivo por Actividades de Operación	-19,520.1	9,123.2
Flujos de Efectivo de las Actividades de Inversión		
Origen	.0	15,246.8
Bienes Inmuebles, Infraestructura y Construcciones en Proceso		
Bienes Muebles		
Otros Orígenes de Inversión		15,246.8
Aplicación	65,691.2	58.9
Bienes Inmuebles, Infraestructura y Construcciones en Proceso		
Bienes Muebles		58.9
Otras Aplicaciones de Inversión	65,691.2	
Flujos Netos de Efectivo por Actividades de Inversión	-65,691.2	15,187.9
Flujo de Efectivo de las Actividades de Financiamiento		
Origen	72,692.2	386.5
Endeudamiento Neto		
Interno		
Externo		
Otros Orígenes de Financiamiento	72,692.2	386.5
Aplicación	.0	1,015.8
Servicios de la Deuda		
Interno		
Externo		
Otras Aplicaciones de Financiamiento		1,015.8
Flujos Netos de Efectivo por Actividades de Financiamiento	72,692.2	-629.3
Incremento/Disminución Neta en el Efectivo y Equivalentes al Efectivo	-12,519.1	23,681.8
Efectivo y Equivalentes al Efectivo al Inicio del Ejercicio	27,451.4	3,769.6
Efectivo y Equivalentes al Efectivo al Final del Ejercicio	14,932.3	27,451.4

CUENTA PÚBLICA DEL GOBIERNO, ORGANISMOS AUXILIARES Y AUTÓNOMOS DEL ESTADO DE MÉXICO 2021

Instituto Mexiquense del Emprendedor
Estado Analítico del Activo
Del 1 de Enero al 31 de Diciembre de 2021
(Miles de Pesos)

Concepto	Saldo Inicial	Cargos del Período	Abonos del Período	Saldo Final	Variación del Período
	1	2	3	4 = (1+2-3)	(4-1)
ACTIVO	29,320.6	460,149.9	473,051.7	16,418.8	-12,901.8
Activo Circulante	27,467.2	460,143.3	472,668.0	14,942.5	-12,524.7
Efectivo y Equivalentes	27,451.4	454,317.9	466,837.0	14,932.3	-12,519.1
Derechos a Recibir Efectivo o Equivalentes	15.8	5,825.4	5,831.0	10.2	-5.6
Derechos a Recibir Bienes o Servicios				.0	.0
Inventarios				.0	.0
Almacenes				.0	.0
Estimación por Pérdida o Deterioro de Activos Circulantes				.0	.0
Otros Activos Circulantes				.0	.0
Activo No Circulante	1,853.4	6.6	383.7	1,476.3	-377.1
Inversiones Financieras a Largo Plazo				.0	.0
Derechos a Recibir Efectivo o Equivalentes a Largo Plazo				.0	.0
Bienes Inmuebles, Infraestructura y Construcciones en Proceso				.0	.0
Bienes Muebles	5,099.0			5,099.0	.0
Activos Intangibles				.0	.0
Depreciación, Deterioro y Amortización Acumulada de Bienes	-3,245.6	6.6	383.7	-3,622.7	-377.1
Activos Diferidos				.0	.0
Estimación por Pérdida o Deterioro de Activos no Circulantes				.0	.0
Otros Activos no Circulantes				.0	.0

Instituto Mexiquense del Emprendedor
Estado Analítico de la Deuda y Otros Pasivos
Del 1 de Enero al 31 de Diciembre de 2021
(Miles de Pesos)

Denominación de las Deudas	Moneda de Contratación	Institución o País Acreedor	Saldo Inicial del Período	Saldo Final del Período
DEUDA PÚBLICA				
Corto Plazo				
Deuda Interna			.0	.0
Instituciones de Crédito				
Títulos y Valores				
Arrendamientos Financieros				
Deuda Externa			.0	.0
Organismos Financieros Internacionales				
Deuda Bilateral				
Títulos y Valores				
Arrendamientos Financieros				
Subtotal a Corto Plazo			.0	.0
Largo Plazo				
Deuda Interna			.0	.0
Instituciones de Crédito				
Títulos y Valores				
Arrendamientos Financieros				
Deuda Externa			.0	.0
Organismos Financieros Internacionales				
Deuda Bilateral				
Títulos y Valores				
Arrendamientos Financieros				
Subtotal a Largo Plazo			.0	.0
Otros Pasivos			95,072.3	29,381.1
Total de Deuda y Otros Pasivos			95,072.3	29,381.1

INFORME SOBRE PASIVOS CONTINGENTES

En cumplimiento de lo dispuesto por los artículos 46, fracción I, inciso d y 52 de la Ley General de Contabilidad Gubernamental en relación al Informe Sobre Pasivos Contingentes, se menciona que el Instituto Mexiquense del Emprendedor, al 31 de diciembre de 2021, no cuenta con obligaciones contingentes.

NOTAS A LOS ESTADOS FINANCIEROS

NOTAS DE DESGLOSE

1. ESTADO DE SITUACIÓN FINANCIERA

ACTIVO

- Efectivo y Equivalentes**

El equivalente de efectivo y las inversiones en valores negociables, se encuentran representados por depósitos bancarios. A la fecha de los estados financieros, los intereses se incluyen en los resultados del ejercicio.

Concepto	2021	2020
Bancos/Tesorería	13,966.1	22,775.0
Inversiones Financieras de Corto Plazo	964.1	4,674.3
Depósitos de Fondos de Terceros en Garantía	2.1	2.1
Total	14,932.3	27,451.4

- Derechos a Recibir Efectivo y Equivalentes y Bienes o Servicios a Recibir**

Al 31 de diciembre de 2021 y 2020, el saldo de este reglón se integra como sigue:

Concepto	2021	2020
Deudores Diversos	10.2	15.8
Total	10.2	15.8

- Bienes Disponibles para su Transformación y Consumos (Inventarios)**

No Aplica.

- Inversiones Financieras**

No Aplica.

- Bienes Muebles, Inmuebles e Intangibles**

Los Bienes Muebles e Inmuebles se muestran a su costo de adquisición, construcción, o bien a su valor estimado razonablemente o, al de un bien similar, determinado por el área administrativa correspondiente; o al de avalúo en caso de que sean producto de una donación, expropiación, adjudicación o dación en pago, aun cuando no se cuente con la factura o documento original que ampare la propiedad del bien. En todos los

casos

se incluyen los gastos y costos relacionados con su adquisición, incluyendo el impuesto al valor agregado; excepto, tratándose de organismos sujetos a un régimen fiscal distinto al de no contribuyentes; en apego a la normatividad de registro de Contabilidad Gubernamental. La actualización de los mismos se realizó hasta el 31 de diciembre de 2007, así como su correspondiente depreciación, conforme a lo establecido en la Circular de la Información Financiera para el reconocimiento de los efectos de la inflación, y tomando como referencia la NIF B-10, emitida por el Consejo Mexicano para la Investigación y Desarrollo de Normas de Información Financiera, A. C. Considerando que en los últimos años de inflación en la economía mexicana no ha rebasado el 10 por ciento anual, se ha decidido no aplicar el procedimiento de reevaluación de los estados financieros de los entes gubernamentales.

La depreciación se calcula a partir del mes siguiente al de su adquisición, usando el método de línea recta, aplicando las tasas anuales que se mencionan a continuación:

Rubro	Tasa
Equipo de Oficina	3%
Equipo de Transporte	10%
Equipo de Cómputo	20%

Los importes de bienes muebles se integran de la siguiente manera:

Concepto	2021	2020
Bienes Muebles:		
Mobiliario y Equipo de Administración	2,948.4	2,948.4
Equipo de Transporte	2,078.3	2,078.3
Reevaluación de Bienes Muebles	72.3	72.3
Total de Bienes Muebles	5,099.0	5,099.0
Depreciación Histórica		
Depreciación Acumulada de Bienes Muebles	(3,566.8)	(3,191.1)
Depreciación Revaluada de Bienes Muebles	(55.9)	(54.5)
Total de Activo Fijo Depreciable	(3,622.7)	(3,245.6)
Activo Fijo Neto	1,476.3	1,853.4

- **Estimaciones y Deterioros**

No Aplica.

- **Otros Activos**

No Aplica.

PASIVO**Cuentas por Pagar a Corto Plazo**

El rubro de cuentas por pagar a corto plazo está integrado como sigue:

Concepto	2021	2020
Rodríguez Vázquez Auditores Consultores, S.C.		53.1
Estrategia Integral en Gestión Documental, S.A. de C.V.		172.1
Impulso Emprendedor		45.2
Mipymes Edomex		20.3
Consultoría Mipymes Edomex		30.0
Capacitación Mipymes Edomex		.1
Microcréditos Edomex		221.9
Salario Rosa por el Emprendimiento		94,319.6
HHA y Asociados Consultores, S.C.		210.0
Licona Salgado & Asociados, S.C.	54.0	
María Fernanda Vargas Mora	4.8	
Ricardo Josimar Vargas Mora	4.8	
Gobierno del Estado de México.	25.1	
Microcreditos	6,124.8	
Capacitación Mipymes Edomex	.5	
Salario Rosa por Emprendimiento	23,150.2	
Impulso al Emprendedor	4.4	
Ferias de Emprendimiento Edomex	7.2	
Mipymes Edomex	2.2	
Consultoría Mipymes Edomex	3.1	
Total	29,381.1	95,072.3

2. ESTADO DE ACTIVIDADES**Ingresos de Gestión:**

Los ingresos de Gestión del Organismo se obtuvieron de la siguiente manera:

Concepto	2021	2020
Subsidio Estatal, Gasto Operativo	124,421.4	118,784.9
Programa de Acciones para el Desarrollo "PAD"	271,540.6	227,184.0
Otros Ingresos y Beneficios Varios	2.1	5,184.1
Productos Financieros	0.1	
Total	395,964.2	351,153.0

Gastos y Otras Pérdidas:

Concepto	2021	2020
Servicios Personales	27,426.0	24,615.8
Materiales y Suministros	538.6	389.1
Servicios Generales	11,880.5	10,857.9
Transferencias, Asignaciones, Subsidios y Otras Ayudas	75,875.0	75,000.0
Estimaciones, Depreciaciones, Deterioros, Obsolescencias y Amortizaciones	377.1	386.5
Subtotal	116,097.2	111,249.3
Inversión Pública	299,387.1	230,780.5
Total	415,484.3	342,029.8

3. ESTADO DE VARIACIÓN EN LA HACIENDA PÚBLICA**Hacienda Pública/Patrimonio Contribuido**

Al 31 de diciembre de 2021 y 2020, el saldo se integra de la siguiente manera:

Concepto	2021	2020
Revalúo de Bienes Muebles	50.2	50.2
Resultado de ejercicios anteriores	6,507.6	(74,925.1)
Resultado del ejercicio (ahorro/ desahorro)	(19,520.1)	9,123.2
Total	(12,962.3)	(65,751.7)

4. ESTADO DE FLUJOS DE EFECTIVO**1. Efectivo y Equivalentes**

	2021	2020
Efectivo en Bancos - Tesorería	13,966.1	22,775.0
Efectivo en Bancos Dependencias		
Inversiones temporales (hasta 3 meses)	964.1	4,674.3
Fondos con afectación específica		
Depósitos de fondos de terceros y otros	2.1	2.1
Total de Efectivo y Equivalentes	14,932.3	27,451.4

2. Adquisición de Bienes Muebles e Inmuebles

Durante el ejercicio no se realizaron adquisiciones de bienes muebles e inmuebles.

3. Conciliación de los Flujos de Efectivo

Integración de Flujo de Efectivo	Al 31 de Diciembre de 2021	2020
Flujos Netos de Efectivo por Actividades de Operación	-19,520.1	9,123.2
Flujos Netos de Efectivo por Actividades de Inversión	-65,691.2	15,187.9
Flujos Netos de Efectivo por Actividades de Financiamiento	72,692.2	-629.3
Efectivo y Equivalentes al Efectivo al Inicio del Ejercicio	27,451.4	3,769.6
Efectivo y Equivalentes al Efectivo al Final del Ejercicio	14,932.3	27,451.4

5. CONCILIACIÓN ENTRE LOS INGRESOS PRESUPUESTARIOS Y CONTABLES, ASÍ COMO ENTRE LOS EGRESOS PRESUPUESTARIOS Y LOS GASTOS CONTABLES

Instituto Mexiquense del Emprendedor Conciliación entre los Ingresos Presupuestarios y Contables Correspondiente del 1 de Enero al 31 de Diciembre de 2021 (Miles de Pesos)	
1. Ingresos Presupuestarios	427,896.7
2. Más Ingresos Contables no Presupuestarios	0.0
Ingresos Financieros	
Incremento por Variación de Inventarios	
Disminución del Exceso de Estimaciones por Pérdida o Deterioro u Obsolescencia	
Disminución del Exceso de Provisiones	
Otros Ingresos y Beneficios Varios	
Otros Ingresos Contables no Presupuestarios	
3. Menos Ingresos Presupuestarios no Contables	31,932.5
Aprovechamientos Patrimoniales	
Ingresos Derivados de Financiamientos	
Otros Ingresos Presupuestarios no Contables	31,932.5
4. Ingresos Contables (4 = 1 + 2 - 3)	395,964.2

Instituto Mexiquense del Emprendedor Conciliación entre los Egresos Presupuestarios y los Gastos Contables Correspondiente del 1 de Enero al 31 de Diciembre de 2021 (Miles de Pesos)	
1.- Total de Egresos Presupuestarios	419,464.7
2.- Menos Egresos Presupuestarios no Contables	4,357.5
Materias Primas y Materiales de Producción y Comercialización	
Materiales y Suministros	
Mobiliario y Equipo de Administración	
Mobiliario y Equipo Educativo y Recreativo	
Equipo e Instrumental Médico y de Laboratorio	
Vehículos y Equipo de Transporte	
Equipo de Defensa y Seguridad	
Maquinaria, Otros Equipos y Herramientas	
Activos Biológicos	
Bienes Inmuebles	
Activos Intangibles	
Obra Pública en Bienes de Dominio Público	
Obra Pública en Bienes Propios	
Acciones y Participaciones de Capital	
Compra de Títulos y Valores	
Concesión de Préstamos	
Inversiones en Fideicomisos, Mandatos y Otros Análogos	
Provisiones para Contingencias y Otras Erogaciones Especiales	
Amortización de la Deuda Pública	
Adeudos de Ejercicios Fiscales Anteriores (ADEFAS)	4,357.5
Otros Egresos Presupuestales no Contables	
3. Más Gastos Contables no Presupuestales	377.1
Estimaciones, Depreciaciones, Deterioros, Obsolescencia y Amortizaciones	377.1
Provisiones	
Disminución de Inventarios	
Aumento por Insuficiencia de Estimaciones por Pérdida o Deterioro u Obsolescencia	
Aumento por Insuficiencia de Provisiones	
Otros Gastos	
Otros Gastos Contables no Presupuestales	
4. Total de Gasto Contable (4 = 1 - 2 + 3)	415,484.3

NOTAS DE MEMORIA (CUENTAS DE ORDEN)

Instituto Mexiquense del Emprendedor		
CUENTAS DE ORDEN CONTABLES		
(Miles de Pesos)		
	2 0 2 1	2 0 2 0
CUENTAS DEUDORAS		
Almacén	3,538.8	3,228.1
Cuentas de Control de Organismos Auxiliares	165,983.4	175,722.4
Bienes Muebles e Inmuebles en Comodato	132,874.7	55,172.9
	302,396.9	234,123.4
CUENTAS ACREEDORAS		
Artículos Disponibles por el Almacén	526.5	421.9
Artículos por el Almacén	3,012.3	2,806.2
Organismos Auxiliares Cuenta de Control	165,983.4	175,722.4
Comodato de Bienes Muebles e Inmuebles	132,874.7	55,172.9
	302,396.9	234,123.4

Instituto Mexiquense del Emprendedor		
CUENTAS DE ORDEN PRESUPUESTALES		
(Miles de Pesos)		
	2 0 2 1	2 0 2 0
CUENTAS DEUDORAS		
Ley de Ingresos Estimada	440,330.3	438,873.2
Presupuesto de Egresos por Ejercer de Gastos de Funcionamiento	10,103.1	14,514.8
Presupuesto de Egresos Devengado de Gasto de Funcionamiento	79.1	53.1
Presupuesto de Egresos Pagado de Gastos de Funcionamiento	39,766.1	35,809.7
Presupuesto de Egresos Pagado de Transferencias, Asignaciones, Subsidios y Otras Ayudas	75,875.0	75,000.0
Presupuestos de Egresos por Ejercer de Inversión Pública	2,400.0	2,830.6
Presupuesto de Egresos Devengado de Inversión Pública	29,292.4	95,019.2
Presupuesto de Egresos Pagado de Inversión Pública	270,094.6	135,761.3
Presupuesto de Egresos Pagado de Intereses, Comisiones y Oros Gastos de la Deuda Pública	4,357.5	79,825.5
Presupuesto de Egresos Pagado de de Bienes Muebles, Inmuebles e Intangibles		58.9
Presupuesto de Egresos por Ejercer de Transferencias, Asignaciones, Subsidios y Otras Ayudas	8,362.5	
	880,660.6	877,746.3
CUENTAS ACREEDORAS		
Ley de Ingresos por Ejecutar	12,433.6	-7,411.0
Ley de Ingresos Recaudado	427,896.7	446,284.2
Presupuesto de Egresos Aprobado de Gastos de Funcionamiento	49,948.3	50,377.6
Presupuesto de Egresos Aprobado de Transferencias, Asignaciones, Subsidios y Otras Ayudas	84,237.5	75,000.0
Presupuesto de Egresos Aprobado de Intereses, Comisiones y Otros Gastos de la Deuda Pública	4,357.5	79,825.5
Presupuesto de Egresos Aprobado de Inversión Pública	301,787.0	233,611.1
Presupuesto de Egresos Aprobado de Bienes Muebles, Inmuebles e Intangibles		58.9
	880,660.6	877,746.3

NOTAS DE GESTIÓN ADMINISTRATIVA

1. INTRODUCCIÓN

El ejercicio 2021, estuvo impactado por la incertidumbre económica, por lo que el GEM., en previsión de los efectos que pudiesen tener en el presupuesto Estatal, reforzó las medidas de austeridad, racionalidad y disciplina presupuestal, con el Acuerdo para la Contención del Gasto y Ahorro Presupuestario en la Administración Pública Estatal para el Ejercicio Fiscal 2021.

2. PANORAMA ECONÓMICO FINANCIERO

Las condiciones económicas o financieras imperantes durante el ejercicio 2021, referidas principalmente a la falta de crecimiento de la economía del país, no influyó negativamente en la realización de operaciones tendientes a cumplir con el objeto para el cual fue creado el Organismo.

3. AUTORIZACIÓN E HISTORIA

a) Fecha de Creación del Organismo

El Instituto Mexiquense del Emprendedor (IME), es un Organismo Público Descentralizado del Gobierno del Estado de México, creado mediante decreto del Ejecutivo del Estado publicado en la Gaceta del Gobierno del 1 de diciembre del 2005, con personalidad jurídica y patrimonio propio, sectorizado a la Secretaría de Desarrollo Económico.

b) Principales Cambios en su Estructura

Durante el ejercicio comprendido del 1 de enero al 31 de diciembre de 2021, la estructura del Organismo sufrió cambios significativos, ya que se llevó a cabo, el fortalecimiento del Órgano Interno de Control, con la creación de tres plazas correspondientes a los titulares de las Áreas de Auditoría, Quejas y de Responsabilidades.

Antecedentes

4. ORGANIZACIÓN Y OBJETIVO DE GASTO

De acuerdo con el Decreto de su creación, el Instituto Mexiquense del Emprendedor (IME), tiene como parte sustantiva de su objeto:

- I. Contribuir a mejorar el crecimiento económico y la calidad de vida en el Estado de México, apoyando a la actividad emprendedora de nuevos negocios y a la expansión de negocios existentes.
- II. Fomentar una cultura emprendedora, con la participación de inversionistas, universidades, y el gobierno de la entidad.
- III. Impulsar las ventajas competitivas del Estado de México para el desarrollo de inversiones productivas.

Principal Actividad

De igual manera, para el adecuado logro de su objeto el Instituto Mexiquense del Emprendedor lleva a cabo las siguientes actividades:

- I. Fomentar la iniciativa y creatividad de los emprendedores para identificar oportunidades de negocios.
- II. Analizar la viabilidad de los proyectos presentados y proponer acciones que apoyen su desarrollo.
- III. Otorgar asesoría a los emprendedores para la realización de su plan de negocio y promover su capacitación.
- IV. Facilitar la integración y cooperación entre los emprendedores para el desarrollo integral de proyectos de negocios.
- V. Impulsar la vinculación de los proyectos desarrollados.
- VI. Promover la integración de los proyectos de negocio a las cadenas productivas, con una visión de corto, mediano y largo plazo.
- VII. Apoyar las gestiones para la operación de los proyectos incubados.
- VIII. Impulsar esquemas que faciliten el acceso al financiamiento de los proyectos desarrollados.
- IX. Promover la creación de infraestructura para albergar proyectos de negocios.
- X. Realizar el seguimiento de la evolución de los negocios apoyados por el IME.
- XI. Proponer mejoras regulatorias para el desarrollo de la micro, pequeña y mediana empresa.
- XII. Impulsar el fortalecimiento y consolidación de empresas constituidas por emprendedores.
- XIII. Formular y ejecutar políticas y programas de apoyo y fomento la micro, pequeña y mediana empresa.
- XIV. Impulsar la ejecución de proyectos de integración regional y de fortalecimiento de las cadenas productivas.
- XV. Promover la organización de ferias y exposiciones en apoyo y exposiciones en emprendedores, así como a la micro, pequeña y mediana empresa.
- XVI. Promover una cultura emprendedora y la creatividad, en coordinación con instituciones de educación mediana superior y superior de la entidad.
- XVII. Participar en fondos o fideicomisos relacionados con el cumplimiento de su objeto.
- XVIII. Las demás que sean necesarias para el cumplimiento del objeto del IME.

Ejercicio Fiscal

El ejercicio fiscal aplicable al Organismo comprende del 1 de enero al 31 de diciembre de cada año.

Régimen Jurídico

El Instituto Mexiquense del Emprendedor es un Organismo Descentralizado de Carácter Estatal, con personalidad jurídica y patrimonio propios.

Consideraciones Fiscales

De acuerdo con las disposiciones establecidas en el Manuel Único de Contabilidad Gubernamental para las Dependencias y Entidades Públicas del Gobierno y Municipios del Estado de México, el Instituto Mexiquense del Emprendedor es una persona moral con fines no lucrativos y sus obligaciones fiscales se determinan conforme a su objetivo y funciones asignadas en la Constitución política del Estado Libre y Soberano de México y en el Decreto de su Creación.

De acuerdo con lo anterior, no es causante como contribuyente directo del Impuesto Sobre la Renta (ISR), ni del Impuesto al Valor Agregado (IVA).

En su carácter de retenedor, en cuestión del Impuesto Sobre la Renta, solo tiene la obligación de retener y enterar el impuesto cuando se realicen pagos a terceros por concepto de Sueldos y Salarios, Honorarios y Arrendamientos, y este obligado a ello en los términos de dicha Ley, así como de exigir que la documentación comprobatoria reúna los requisitos fiscales.

Con respecto al Impuesto al Valor Agregado, no efectuará retenciones del Impuesto al Valor Agregado, de conformidad con el artículo 3º, tercer párrafo de la Ley del Impuesto al Valor Agregado (LIVA).

El Impuesto al Valor Agregado que pague por concepto de adquisición de bienes o servicios, deberá registrarlo como parte del bien adquirido o como parte del gasto en que incurra por los servicios recibidos.

Estructura Organizacional Básica

El Instituto Mexiquense del Emprendedor cuenta con la siguiente estructura organizacional básica:

- Un Consejo Directivo
- Un Director General
- Una Unidad de Apoyo Administrativo
- Una Unidad de Información, Planeación, Programación y Evaluación
- Una Unidad Jurídica Consultiva
- Una Dirección de Fondos de Financiamiento
- Una Dirección de Innovación y Competitividad
- Una Dirección de Desarrollo Regional y,
- Un Órgano Interno de Control

Bienes Muebles

Debido a que el Instituto es una persona moral con fines no lucrativos, no es contribuyente directo del Impuesto Sobre la Renta ni del Impuesto al Valor Agregado, motivo por el cual las adquisiciones de estos bienes se registran a su costo histórico, incluyendo el Impuesto al Valor Agregado.

La depreciación se calcula por el método de línea recta, a partir del mes siguiente al de adquisición de los bienes, aplicando las tasas anuales que se indican a continuación:

Rubro	Tasa
Equipo de Oficina	3%
Equipo de Transporte	10%
Equipo de Cómputo	20%

Los bienes muebles adquiridos con un costo sea igual o superior a 70 veces el valor diario de la UMA, deberá registrarse contablemente como un aumento en el activo y se incluyen en el sistema de control patrimonial SICOPA WEB, a fin de que el saldo de la cuenta corresponda al monto total del sistema de control patrimonial; y aquellas con un importe menor se registran contablemente como un gasto. En ambos casos, se afecta el presupuesto de egresos en la partida y programa correspondiente.

Para efectos del control administrativo, las adquisiciones de bienes muebles, con un costo igual o mayor a 35 veces el valor diario de la UMA pero menor 70 veces el valor diario de la UMA, también deberán incorporarse al sistema de control patrimonial.

Los bienes muebles adquiridos con un costo menor a 35 veces el valor diario de la UMA, se deberán considerar bienes no inventariables y no requerirán de control administrativo alguno.

Efectos de la inflación en la información financiera.-Tomando como referencia la Norma de Información Financiera (NIF) B-10 “Reconocimiento de los efectos de la inflación en la información financiera”, emitida por el Consejo Mexicano para la Investigación y Desarrollo de Normas de Información Financiera, A.C. y considerando que los últimos años la inflación en la economía mexicana no ha rebasado el 10 por ciento anual, se ha decidido no aplicar el procedimiento de revaluación de los estados financieros de los entes gubernamentales.

Asimismo, la NIF B-10 requiere que se reconozcan los efectos de la inflación en la información financiera siempre que se considera que sus efectos son relevantes, lo cual ocurre cuando dicha inflación es igual o mayor que el 26 por ciento acumulado durante tres ejercicios anuales anteriores. Por lo cual se establece que cuando la economía se encuentre en un entorno inflacionario se definirá el procedimiento a través del cual, los entes gubernamentales, deberán realizar la reevaluación de los estados financieros; debido a lo anterior, y en cumplimiento a lo establecido en la normatividad aplicable, el IME no registra la actualización del activo fijo a partir del ejercicio 2008. Todo ello conforme a los lineamientos establecidos en el apartado IV Efectos de la Inflación del Manual Único de Contabilidad Gubernamental para las Dependencias y Entidades Públicas del Gobierno y Municipios del Estado de México. Los estados financieros adjuntos incluyen el reconocimiento de los efectos de la inflación en la información financiera hasta el 31 de diciembre de 2019, con base en el Índice Nacional de Precios al Consumidor (INPC), determinado por el Instituto Nacional de Estadística y Geográfica (INEGI) y publicado por el Banco de México. El porcentaje de inflación acumulado en los tres últimos ejercicios anuales inmediatos anteriores es menor que el 26 por ciento y por tanto, se considera que se opera en un entorno no inflacionario y, por tanto, se reconocerán de manera retrospectiva los efectos acumulados de la inflación no reconocidos en los periodos en los que el entorno fue calificado como no inflacionario.

5. BASES DE PREPARACIÓN DE LOS ESTADOS FINANCIEROS

El Instituto Mexiquense del Emprendedor como Organismo Público Descentralizado, en su carácter de Organismo Auxiliar del Poder Ejecutivo y como parte de la Administración Pública del Estado de México, registra contable y presupuestalmente sus operaciones y prepara su información financiera de conformidad con la normatividad que en materia de registro emite la Secretaría de Finanzas a través de Contaduría General Gubernamental de común acuerdo con el Órgano Técnico de Fiscalización del Poder Legislativo, y las tesorerías municipales en el seno de la Comisión Temática correspondiente, aplicando para ello los Postulados Básicos de Contabilidad Gubernamental y la Ley General de Contabilidad Gubernamental en lo aplicable a su transitorio cuarto.

El Instituto Mexiquense del Emprendedor, con base en las observaciones y sugerencias emitidas en su caso por las instancias de control y fiscalización, así como su responsabilidad sobre la objetividad, confiabilidad y oportunidad en la preparación de la información financiera y presupuestal, como base para el control y toma de decisiones sobre las operaciones, ejecución de programas, ejercicio del presupuesto y cumplimiento de los objetivos institucionales, promueve su seguimiento y los avances para su atención oportuna, de conformidad con las sugerencias y, en su caso, medidas correctivas y preventivas, así como acciones de mejora propuestas, que eviten su recurrencia y fomenten el manejo transparente de los recursos públicos e información sobre su gestión, con los avances y resultados que se informan a la administración del mismo.

6. POLÍTICAS DE CONTABILIDAD SIGNIFICATIVAS

A continuación se resumen las principales políticas y prácticas contables utilizadas por la Administración del Instituto en la elaboración de sus estados financieros adjuntos:

La depreciación se calcula por el método de línea recta, a partir del mes siguiente al de adquisición de los bienes, aplicando las tasas anuales que se indican a continuación:

Rubro	Tasa
Equipo de Oficina	3%
Equipo de Transporte	10%
Equipo de Cómputo	20%

Durante el ejercicio 2021 no hubo ningún cambio en los porcentajes de depreciación, apegándose al Manual Único de Contabilidad Gubernamental.

Los subsidios que recibe el Organismo por parte del Gobierno Estatal se registran de la manera siguiente:

Deberán ser reconocidos en el ingreso hasta la recepción de los recursos en sus cuentas bancarias, afectando en ese momento la cuenta de resultados y los momentos contables del Ingreso Devengado y Recaudado.

En resultados los destinados a la Operación y en el patrimonio los destinados a la Inversión, con el reconocimiento de aportación patrimonial.

7. POSICIÓN EN MONEDA EXTRANJERA Y PROTECCIÓN DE RIESGO CAMBIARIO

No Aplica.

8. REPORTE ANALÍTICO DEL ACTIVO

La vida útil o porcentajes de depreciación, será de acuerdo al Manual Único de Contabilidad.

Durante el ejercicio 2021, no existieron cambios en los porcentajes de depreciación o valor residual de los activos.

Los activos se registrarán con base en las políticas de registro establecidas en el Manual Único de Contabilidad, mismos que son reflejados y registrados en el programa SICOPA WEB, en el cual se da a conocer las características, fechas y monto de adquisición y la persona que tiene a cargo el resguardo.

9. FIDEICOMISOS, MANDATOS Y ANÁLOGOS

No Aplica.

10. REPORTE DE RECAUDACIÓN

Concepto	2021	2020
Subsidio Estatal, Gasto Operativo	124,421.4	118,784.9
Programa de Acciones para el Desarrollo "PAD"	271,540.6	227,184.0
Ingresos Financieros	2.2	5,184.1
Total	395,964.2	351,153.0

11. INFORMACIÓN SOBRE LA DEUDA Y EL REPORTE ANALÍTICO DE LA DEUDA

No Aplica.

12. CALIFICACIONES OTORGADAS

No Aplica.

13. PROCESO DE MEJORA

Durante el Ejercicio 2021, se mantuvieron las principales políticas de control interno, así como las medidas de desempeño financiero, metas y alcance del Instituto Mexiquense del Emprendedor.

14. INFORMACIÓN POR SEGMENTOS

No Aplica.

15. EVENTOS POSTERIORES AL CIERRE

No Aplica.

16. PARTES RELACIONADAS

No existen partes relacionadas que pudieran ejercer influencia significativa sobre la toma de decisiones financieras y operativas.

17. RESPONSABILIDAD SOBRE LA PRESENTACIÓN RAZONABLE DE LA INFORMACIÓN CONTABLE

“Bajo protesta de decir verdad declaramos que los Estados Financieros y sus notas, son razonablemente correctos y son responsabilidad del emisor”.

El Dictamen de los Estados Financieros correspondiente al ejercicio 2021, estuvo a cargo del Despacho Licona Salgado y Asociados, S.C., el cual informó que los Estados Financieros presentan razonablemente, en todos los aspectos materiales, la situación financiera del Instituto.

INFORMACIÓN PRESUPUESTARIA

NOTA INGRESO PRESUPUESTAL

Con fundamento en la fracción XXX del Artículo 61 de la Constitución Política del Estado Libre y Soberano de México que a la letra dice:

“Artículo 61.- Son facultades y obligaciones de la Legislatura:

...

XXX. Aprobar anualmente el Presupuesto de Egresos del Estado, previo examen, discusión y, en su caso, modificación del Proyecto enviado por el Ejecutivo Estatal, una vez aprobadas las contribuciones establecidas en la Ley de Ingresos del Estado, a más tardar el 15 de diciembre, o hasta el 31 del mismo mes, cuando inicie el periodo constitucional el Ejecutivo Federal. En el presupuesto de Egresos se dispondrá de las medidas apropiadas para vigilar su correcta aplicación.

Si cumplidos los plazos a que se refiere el párrafo anterior no se hubiere aprobado los ordenamientos jurídico financieros referidos, seguirán en vigor hasta el 31 de enero del ejercicio fiscal inmediato siguiente los expedidos para el ejercicio fiscal inmediato anterior al de las iniciativas en discusión. En el caso de la Ley de Ingresos del Estado, solo seguirán vigentes aquellos rubros que no se hayan visto afectados por la entrada en vigor de los ordenamientos legales correspondientes de carácter federal...”

Considerando que la Ley de Ingresos del Estado de México para el ejercicio fiscal del año 2021, fue autorizada mediante decreto número 233 de fecha 26 de enero y de acuerdo al Segundo Transitorio de la misma que a la letra dice:

TRANSITORIOS

...

“SEGUNDO.-Esta ley entrará en vigor al día siguiente de su publicación.”

...

La Ley de Ingresos del Estado de México para el ejercicio fiscal del año 2021 entró en vigor el 27 de Enero de 2021, y al amparo de la disposición Constitucional antes mencionada, se recibieron los ingresos necesarios para cubrir las erogaciones previstas en el Presupuesto de Egresos del año inmediato anterior por un monto de 1 millón 751.4 miles de pesos mismos que sirvieron para sufragar las erogaciones de gasto corriente realizadas en el mes de Enero de 2021.

NOTA EGRESO PRESUPUESTAL

Con fundamento en la fracción XXX del Artículo 61 de la Constitución Política del Estado Libre y Soberano de México que a la letra dice:

“Artículo 61.- Son facultades y obligaciones de la Legislatura:

...

XXX. Aprobar anualmente el Presupuesto de Egresos del Estado, previo examen, discusión y, en su caso, modificación del Proyecto enviado por el Ejecutivo Estatal, una vez aprobadas las contribuciones establecidas en la Ley de Ingresos del Estado, a más tardar el 15 de diciembre, o hasta el 31 del mismo mes, cuando inicie el periodo constitucional el Ejecutivo Federal. En el presupuesto de Egresos se dispondrá de las medidas apropiadas para vigilar su correcta aplicación.

Si cumplidos los plazos a que se refiere el párrafo anterior no se hubiere aprobado los ordenamientos jurídico financieros referidos, seguirán en vigor hasta el 31 de enero del ejercicio fiscal inmediato siguiente los expedidos para el ejercicio fiscal inmediato anterior al de las iniciativas en discusión. En el caso del Presupuesto de Egresos, la extensión de su vigencia se entenderá referida únicamente a lo relativo al gasto corriente.”

Considerando que el Presupuesto de Egresos del Gobierno del Estado de México para el ejercicio fiscal del año 2021, fue autorizado mediante decreto número 236 de fecha 26 de enero y de acuerdo al Segundo Transitorio de la misma que a la letra dice:

TRANSITORIOS

...

“SEGUNDO.-El presente Decreto entrará en vigor al día siguiente de su publicación.”

...

El Presupuesto de Egresos del Gobierno del Estado de México para el ejercicio fiscal del año 2021 entró en vigor el 27 de Enero de 2021 y al amparo de la disposición Constitucional antes mencionada, se consideraron autorizadas las erogaciones de gasto corriente por un monto de 1 millón 599.6 miles de pesos en el capítulo 1000, 8 mil pesos en el capítulo 2000 y 143.8 miles de pesos en el capítulo 3000, para el periodo comprendido del 1 al 26 de enero de 2021.

IME

Instituto Mexiquense del Emprendedor Ingresos y Egresos Del 1 de Enero al 31 de Diciembre de 2021 (Miles de pesos)													
C O N C E P T O	AUTORIZADO	ASIGNADO	%	AMPLIACIÓN	REDUCCIÓN	AUTORIZADO FINAL	%	PRESUPUESTO EJERCIDO	%	VARIACIÓN INICIAL	%	VARIACIÓN MODIFICADO	%
INGRESOS:	353,636.4	353,636.4	100.0	89,394.9	4,452.4	438,578.9	100.0	427,896.7	100.0	74,260.3	21.0	-10,682.2	-2.4
Superávit Ejercicio Anterior		1,751.4						1,751.4					
Ordinarios	353,636.4	353,636.4	100.0	89,394.9	4,452.4	438,578.9	100.0	426,145.3	99.6	72,508.9	20.5	-12,433.6	-2.8
Estatales	353,636.4	353,636.4	100.0	89,394.9	4,452.4	438,578.9	100.0	426,145.3	99.6	72,508.9	20.5	-12,433.6	-2.8
- Tributarios													
Impuestos sobre Erogaciones													
Impuestos sobre Tenencia													
Otros Impuestos y Accesorios													
- No Tributarios		.0	.0	.0	.0	.0	.0	.0	.0	.0		.0	
Derechos				.0	.0	.0	.0	.0	.0	.0	.0	.0	.0
Sector Central													
Organismos Auxiliares				.0	.0	.0	.0	.0	.0	.0	.0	.0	.0
Aportaciones de Mejoras													
Productos				.0		.0	.0	.0	.0	.0	.0	.0	.0
Aprovechamientos						.0		.0		.0		.0	
Ingresos Financieros						.0		.0		.0		.0	.0
Aportaciones y Cuotas de Seguridad Social													
Ingreso por Venta de Bienes y Servicios			.0	5,157.5	.0	5,157.5	1.2	30,183.3	7.1	30,183.3	.0	25,025.8	485.2
Transferencias, Asignaciones, Subsidio y Otras Ayudas	353,636.4	353,636.4	100.0	84,237.4	4,452.4	433,421.4	98.8	395,962.0	92.5	42,325.6	12.0	-37,459.4	-8.6
Federales			.0	.0	.0	.0	.0	.0	.0	.0	.0	.0	.0
Participaciones Federales													
Fondos de Aportaciones Ramo 33			.0			.0	.0	.0	.0	.0	.0	.0	.0
Otros Apoyos Federales			.0	.0		.0	.0	.0	.0	.0	.0	.0	.0
Extraordinarios			.0	.0	.0	.0	.0	.0	.0	.0	.0	.0	.0
Generación de ADEFAS						.0		.0		.0		.0	
Financiamientos				.0		.0	.0	.0		.0		.0	
EGRESOS:	353,636.4	355,387.8	100.0	93,750.0	8,807.5	440,330.3	100.0	419,464.7	100.0	-64,076.9	-18.0	20,865.6	4.7
Poderes Legislativo y Judicial	.0	.0	.0	.0	.0	.0	.0	.0	.0	.0		.0	
Poder Legislativo													
Poder Judicial													
Gasto Total de Poder Ejecutivo	353,636.4	355,387.8	100.0	93,750.0	8,807.5	440,330.3	100.0	419,464.7	100.0	-64,076.9	-18.0	20,865.6	4.7
Gasto Programable:	353,636.4	355,387.8	100.0	89,392.5	8,807.5	435,972.8	99.0	415,107.2	99.0	-59,719.4	-16.8	20,865.6	4.8
Gasto Corriente	51,849.3	53,600.7	15.1	5,155.0	8,807.5	49,948.2	11.3	39,845.1	9.5	13,755.6	25.7	10,103.1	20.2
Servicios Personales	38,832.9	40,432.5	11.4	2,321.5	6,998.0	35,756.0	8.1	27,426.0	6.5	13,006.5	32.2	8,330.0	23.3
Gasto Operativo	13,016.4	13,168.2	3.7	2,833.5	1,809.5	14,192.2	3.2	12,419.1	3.0	749.1	5.7	1,773.1	12.5
- Materiales y Suministros	415.1	423.1	.1	275.4	93.1	605.4	.1	538.6	.1	-115.5	-27.3	66.8	11.0
- Servicios Generales	12,601.3	12,745.1	3.6	2,558.1	1,716.4	13,586.8	3.1	11,880.5	2.8	864.6	6.8	1,706.3	12.6
Transferencias			.0	84,237.5	.0	84,237.5	19.1	75,875.0	18.1	-75,875.0	.0	8,362.5	9.9
- Organismos Autónomos													
- Subsidios y Apoyos	.0	.0	.0	84,237.5	.0	84,237.5	19.1	75,875.0	18.1	-75,875.0	.0	8,362.5	9.9
Inversión Pública	301,787.1	301,787.1	84.9	.0	.0	301,787.1	68.5	299,387.1	71.4	2,400.0	.8	2,400.0	.8
- Bienes Muebles e Inmuebles				.0	.0	.0	.0	.0	.0	.0		.0	
- Obra Pública	301,787.1	301,787.1	84.9	.0	.0	301,787.1	68.5	299,387.1	71.4	2,400.0	.8	2,400.0	.8
- Inversión Financiera													
Gasto no Programable			.0	4,357.5	.0	4,357.5	1.0	4,357.5	1.0	-4,357.5	.0	.0	.0
Transferencias a Municipios			.0	.0	.0	.0	.0	.0	.0	.0		.0	
- Participaciones													
- Aportaciones del Ramo 33													
- Convenios													
Deuda Pública			.0	4,357.5	.0	4,357.5	1.0	4,357.5	1.0	-4,357.5	.0	.0	.0
- Costo Financiero de la Deuda						.0		.0		.0		.0	.0
- Amortizaciones						.0		.0		.0		.0	.0
- Pago de ADEFAS				4,357.5		4,357.5	1.0	4,357.5	1.0	-4,357.5	.0	.0	.0
Superávit(+)/ Déficit (-)	.0	-1,751.4		-4,355.1	-4,355.1	-1,751.4	-.4	8,432.0	2.0	-10,183.4	.0	-10,183.4	
% de los Ingresos								2.0					

CUENTA PÚBLICA DEL GOBIERNO, ORGANISMOS AUXILIARES Y AUTÓNOMOS DEL ESTADO DE MÉXICO 2021

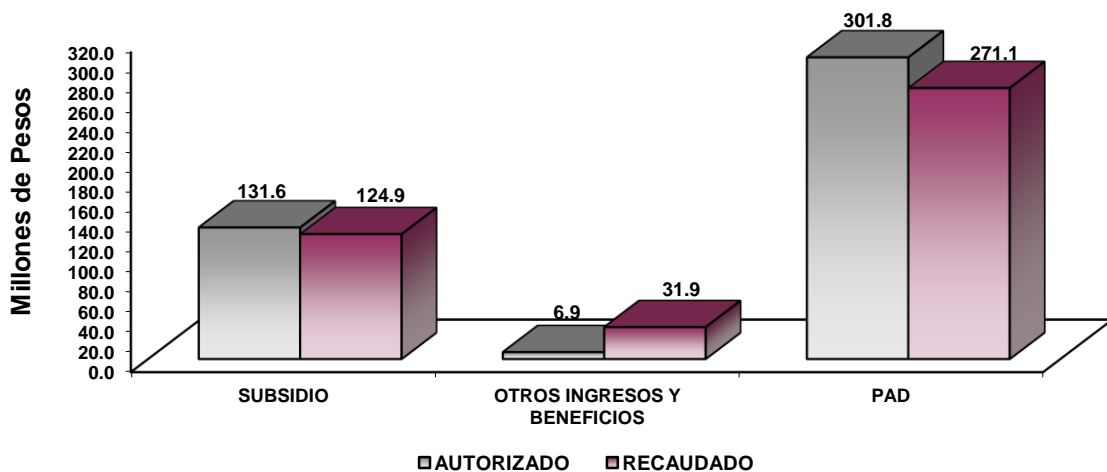
Instituto Mexiquense del Emprendedor
Estado Analítico de Ingresos
Del 1 de enero al 31 de diciembre de 2021
(Miles de pesos)

Rubro de Ingresos	Ingreso					Diferencia (6= 5 - 1)
	Estimado	Ampliaciones y Reducciones	Modificado	Devengado	Recaudado	
	(1)	(2)	(3= 1 + 2)	(4)	(5)	
Impuestos			.0			.0
Cuotas y Aportaciones de Seguridad Social			.0			.0
Contribuciones de Mejoras			.0			.0
Derechos			.0			.0
Productos			.0	.1	.1	.1
Aprovechamientos	1,751.4		1,751.4	1,753.5	1,753.5	2.1
Ingresos por Ventas de Bienes, Prestación de Servicios y Otros Ingresos			.0			.0
Participaciones, Aportaciones, Convenios, Incentivos Derivados de la Colaboración Fiscal y Fondos Distintos de Aportaciones			.0			.0
Transferencias, Asignaciones, Subsidios y Subvenciones, y Pensiones y Jubilaciones	353,636.4	79,785.0	433,421.4	395,962.0	395,962.0	42,325.6
Ingresos Derivados de Financiamientos		5,157.5	5,157.5	30,181.1	30,181.1	30,181.1
Total	355,387.8	84,942.5	440,330.3	427,896.7	427,896.7	72,508.9
				Ingresos excedentes ¹		

Estado Analítico de Ingresos Por Fuente de Financiamiento	Ingreso					Diferencia (6= 5 - 1)
	Estimado	Ampliaciones y Reducciones	Modificado	Devengado	Recaudado	
	(1)	(2)	(3= 1 + 2)	(4)	(5)	
Ingresos del Poder Ejecutivo Federal o Estatal y de los Municipios	.0	.0	.0	.0	.0	.0
Impuestos			.0			.0
Cuotas y Aportaciones de Seguridad Social			.0			.0
Contribuciones de Mejoras			.0			.0
Derechos			.0			.0
Productos			.0			.0
Aprovechamientos			.0			.0
Participaciones, Aportaciones, Convenios, Incentivos Derivados de la Colaboración Fiscal y Fondos Distintos de Aportaciones			.0			.0
Transferencias, Asignaciones, Subsidios y Subvenciones, y Pensiones y Jubilaciones			.0			.0
Ingresos de los Entes Públicos de los Poderes Legislativo y Judicial, de los Órganos Autónomos y del Sector Paraestatal o Paramunicipal, así como de las Empresas Productivas del Estado	355,387.8	79,785.0	435,172.8	397,715.6	397,715.6	42,327.8
Cuotas y Aportaciones de Seguridad Social			.0			.0
Productos			.0	.1	.1	.1
Ingresos por Venta de Bienes, Prestación de Servicios y Otros Ingresos	1,751.4		1,751.4	1,753.5	1,753.5	2.1
Transferencias, Asignaciones, Subsidios y Subvenciones, y Pensiones y Jubilaciones	353,636.4	79,785.0	433,421.4	395,962.0	395,962.0	42,325.6
Ingresos Derivados de Financiamiento	.0	5,157.5	5,157.5	30,181.1	30,181.1	30,181.1
Ingresos Derivados de Financiamientos		5,157.5	5,157.5	30,181.1	30,181.1	30,181.1
Total	355,387.8	84,942.5	440,330.3	427,896.7	427,896.7	72,508.9
				Ingresos excedentes ¹		

IME

Instituto Mexiquense del Emprendedor									
INGRESOS									
(Miles de Pesos)									
INGRESOS	AUTORIZADO	ASIGNADO	PRESUPUESTO 2021		TOTAL AUTORIZADO	RECAUDADO	VARIACIÓN		
			ASIGNACIONES Y/O AMPLIACIONES	REDUCCIONES Y/O DISMINUCIONES			IMPORTE	%	
PARTICIPACIONES, APORTACIONES, TRANSFERENCIAS, ASIGNACIONES, SUBSIDIOS Y OTRAS AYUDAS	51,849.3	51,849.3	84,237.4	4,452.4	131,634.3	124,858.9	6,775.4	5.1	
Subsidio	51,849.3	51,849.3	84,237.4	4,452.4	131,634.3	124,858.9	6,775.4	5.1	
OTROS INGRESOS Y BENEFICIOS		1,751.4	5,157.5		6,908.9	31,934.7	-25,025.8	-362.2	
Productos Financieros						.1	-.1		
Pasivos que se Generan como Resultado de Erogaciones que se Devengan en el Ejercicio Fiscal pero que queden Pendientes de Liquidar al Cierre del Mismo			4,357.5		4,357.5	29,381.1	-25,023.6	-574.3	
Disponibilidades Financieras			800.0		800.0	800.0			
Ingresos Diversos						2.1	-2.1		
Aplicación de Remanentes		1,751.4			1,751.4	1,751.4			
S U B T O T A L	51,849.3	53,600.7	89,394.9	4,452.4	138,543.2	156,793.6	-18,250.4	-13.2	
Programa de Acciones para el Desarrollo (PAD)	301,787.1	301,787.1			301,787.1	271,103.1	30,684.0	10.2	
T O T A L	353,636.4	355,387.8	89,394.9	4,452.4	440,330.3	427,896.7	12,433.6	2.8	



NOTAS AL PRESUPUESTO DE INGRESOS

INGRESOS

Se previó recaudar ingresos por 355 millones 387.8 miles de pesos, autorizando durante el ejercicio ampliaciones 89 millones 394.9 miles de pesos y cancelaciones presupuestales por 4 millones 452.4 miles de pesos, determinando un total autorizado de 440 millones 330.3 miles de pesos, y se lograron recaudar 427 millones 896.7 miles de pesos, por lo que se obtuvo una variación de menos por 12 millones 433.6 miles de pesos, lo cual representó el 2.8 por ciento respecto al monto previsto.

PARTICIPACIONES, APORTACIONES, TRANSFERENCIAS, ASIGNACIONES, SUBSIDIOS Y OTRAS AYUDAS

Subsidio

Para este concepto se previó 51 millones 849.3 miles de pesos, autorizando durante el ejercicio ampliaciones por 84 millones 237.4 miles de pesos y cancelaciones por 4 millones 452.4 miles de pesos, determinando un total autorizado de 131 millones 634.3 miles de pesos, y se lograron recaudar 124 millones 858.9 miles de pesos, por lo que se obtuvo una variación de 6 millones 775.4 miles de pesos, lo cual representó el 5.1 por ciento respecto al monto previsto.

OTROS INGRESOS Y BENEFICIOS

Durante el ejercicio se generaron en este rubro ingresos por 31 millones 934.7 miles de pesos, de los cuales 0.1 miles de pesos corresponden a productos financieros, 29 millones 381.1 miles de pesos a pasivos que se generaron como resultado de erogaciones que se devengaron en el ejercicio fiscal, pero que quedaron pendientes de liquidar al cierre del mismo, 800 mil pesos a la aplicación de disponibilidades financieras, 2.1 de ingresos diversos y 1 millón 751.4 a la aplicación de remanentes.

PROGRAMA DE ACCIONES PARA EL DESARROLLO

Se previó recaudar 301 millones 787.1 miles de pesos, de los cuales se recaudaron 271 millones 103.1 miles de pesos, por lo que se obtuvo una variación de 30 millones 684 mil pesos, lo cual representó el 10.2 por ciento respecto al monto previsto.

Instituto Mexiquense del Emprendedor
Estado Analítico del Ejercicio del Presupuesto de Egresos
Clasificación por Objeto del Gasto (Capítulo y Concepto)
Del 1 de enero al 31 de diciembre de 2021
(Miles de Pesos)

Concepto	Egresos					Subejercicio 6 = (3 - 4)
	Aprobado	Ampliaciones/ (Reducciones)	Modificado	Devengado	Pagado	
	1	2	3 = (1 + 2)	4	5	
Servicios Personales	40,432.5	-4,676.5	35,756.0	27,426.0	27,401.0	8,330.0
Remuneraciones al Personal de Carácter Permanente	23,513.2	-5,221.5	18,291.7	12,549.2	12,549.2	5,742.5
Remuneraciones al Personal de Carácter Transitorio	10,838.7	12.3	10,851.0	9,447.6	9,447.6	1,403.4
Remuneraciones Adicionales y Especiales			.0			.0
Seguridad Social	4,299.7	-95.6	4,204.1	3,428.6	3,428.7	775.5
Otras Prestaciones Sociales y Económicas	1,578.7	616.5	2,195.2	1,824.3	1,824.3	370.9
Previsiones			.0			.0
Pago de Estímulos a Servidores Públicos	202.2	11.8	214.0	176.3	151.2	37.7
Materiales y Suministros	423.1	182.3	605.4	538.6	538.6	66.8
Materiales de Administración, Emisión de Documentos y Artículos Oficiales	168.7	117.1	285.8	249.4	249.4	36.4
Alimentos y Utensilios			.0			.0
Materias Primas y Materiales de Producción y Comercialización			.0			.0
Materiales y Artículos de Construcción y de Reparación	.0	23.6	23.6	23.5	23.5	.1
Productos Químicos, Farmacéuticos y de Laboratorio			.0			.0
Combustibles, Lubricantes y Aditivos	254.4	-54.2	200.2	172.0	172.0	28.2
Vestuario, Blancos, Prendas de Protección y Artículos Deportivos			.0			.0
Materiales y Suministros Para Seguridad			.0			.0
Herramientas, Refacciones y Accesorios Menores	.0	95.8	95.8	93.7	93.7	2.1
Servicios Generales	12,745.1	841.7	13,586.8	11,880.5	11,826.5	1,706.3
Servicios Básicos	185.2	50.7	235.9	192.6	192.6	43.3
Servicios de Arrendamiento	1,008.2	88.3	1,096.5	881.5	881.5	215.0
Servicios Profesionales, Científicos, Técnicos y Otros Servicios	9,276.4	-301.9	8,974.5	8,083.6	8,029.6	890.9
Servicios Financieros, Bancarios y Comerciales	233.2	-6.4	226.8	84.4	84.4	142.4
Servicios de Instalación, Reparación, Mantenimiento y Conservación	665.4	1,035.7	1,701.1	1,591.2	1,591.2	109.9
Servicios de Comunicación Social y Publicidad	28.0	-1.2	26.8	.0	.0	26.8
Servicios de Traslado y Viáticos	137.8	-75.5	62.3	32.1	32.1	30.2
Servicios Oficiales	605.0	-205.2	399.8	231.8	231.8	168.0
Otros Servicios Generales	605.9	257.2	863.1	783.3	783.3	79.8
Transferencias, Asignaciones, Subsidios y Otras Ayudas	.0	84,237.5	84,237.5	75,875.0	75,875.0	8,362.5
Transferencias Internas y Asignaciones al Sector Público			.0			.0
Transferencias al Resto del Sector Público			.0			.0
Subsidios y Subvenciones			.0			.0
Ayudas Sociales			.0			.0
Pensiones y Jubilaciones			.0			.0
Transferencias a Fideicomisos, Mandatos y Otros Análogos	.0	84,237.5	84,237.5	75,875.0	75,875.0	8,362.5
Transferencias a la Seguridad Social			.0			.0
Donativos			.0			.0
Transferencias al Exterior			.0			.0
Bienes Muebles, Inmuebles e Intangibles	.0	.0	.0	.0	.0	.0
Mobiliario y Equipo de Administración			.0			.0
Mobiliario y Equipo Educativo y Recreativo			.0			.0
Equipo e Instrumental Médico y de Laboratorio			.0			.0
Vehículos y Equipo de Transporte			.0			.0
Equipo de Defensa y Seguridad			.0			.0
Maquinaria, Otros Equipos y Herramientas			.0			.0
Activos Biológicos			.0			.0
Bienes Inmuebles			.0			.0
Activos Intangibles			.0			.0
Inversión Pública	301,787.1	.0	301,787.1	299,387.1	270,094.6	2,400.0
Obra Pública en Bienes de Dominio Público			.0			.0
Obra Pública en Bienes Propios			.0			.0
Proyectos Productivos y Acciones de Fomento	301,787.1		301,787.1	299,387.1	270,094.6	2,400.0
Inversiones Financieras y Otras Provisiones	.0	.0	.0	.0	.0	.0
Inversiones Para el Fomento de Actividades Productivas			.0			.0
Acciones y Participaciones de Capital			.0			.0
Compra de Títulos y Valores			.0			.0
Concesión de Préstamos			.0			.0
Inversiones en Fideicomisos, Mandatos y Otros Análogos			.0			.0
Otras Inversiones Financieras			.0			.0
Provisiones para Contingencias y Otras Erogaciones Especiales			.0			.0
Participaciones y Aportaciones	.0	.0	.0	.0	.0	.0
Participaciones			.0			.0
Aportaciones			.0			.0
Convenios			.0			.0
Deuda Pública	.0	4,357.5	4,357.5	4,357.5	4,357.5	.0
Amortización de la Deuda Pública			.0			.0
Intereses de la Deuda Pública			.0			.0
Comisiones de la Deuda Pública			.0			.0
Gastos de la Deuda Pública			.0			.0
Costo por Coberturas			.0			.0
Apoyos Financieros			.0			.0
Adeudos de Ejercicios Fiscales Anteriores		4,357.5	4,357.5	4,357.5	4,357.5	.0
Total del Gasto	355,387.8	84,942.5	440,330.3	419,464.7	390,093.2	20,865.6

CUENTA PÚBLICA DEL GOBIERNO, ORGANISMOS AUXILIARES Y AUTÓNOMOS DEL ESTADO DE MÉXICO 2021

Instituto Mexiquense del Emprendedor
Estado Analítico del Ejercicio del Presupuesto de Egresos
Clasificación Económica (por Tipo de Gasto)
Del 1 de enero al 31 de diciembre de 2021
(Miles de Pesos)

Concepto	Egresos					Subejercicio
	Aprobado	Ampliaciones/ (Reducciones)	Modificado	Devengado	Pagado	
	1	2	3 = (1 + 2)	4	5	
Gasto Corriente	53,600.7	80,585.0	134,185.7	115,720.1	115,641.1	18,465.6
Gasto de Capital	301,787.1		301,787.1	299,387.1	270,094.6	2,400.0
Amortización de la Deuda y Disminución de Pasivos		4,357.5	4,357.5	4,357.5	4,357.5	-
Pensiones y Jubilaciones			-			-
Participaciones			-			-
Total del Gasto	355,387.8	84,942.5	440,330.3	419,464.7	390,093.2	20,865.6

Instituto Mexiquense del Emprendedor
Estado Analítico del Ejercicio del Presupuesto de Egresos
Clasificación Administrativa
Del 1 de enero al 31 de diciembre de 2021
(Miles de Pesos)

Concepto	Egresos					Subejercicio
	Aprobado	Ampliaciones/ (Reducciones)	Modificado	Devengado	Pagado	
	1	2	3 = (1 + 2)	4	5	
Entidades Paraestatales y Fideicomisos No Empresariales y No Financieros	355,387.8	84,942.5	440,330.3	419,464.7	390,093.2	20,865.6
Instituciones Públicas de Seguridad Social			-			-
Entidades Paraestatales Empresariales No Financieras con Participación Estatal Mayoritaria			-			-
Fideicomisos Empresariales No Financieros con Participación Estatal Mayoritaria			-			-
Entidades Paraestatales Empresariales Financieras Monetarias con Participación Estatal Mayoritaria			-			-
Entidades Paraestatales Empresariales Financieras No Monetarias con Participación Estatal Mayoritaria			-			-
Fideicomisos Financieros Públicos con Participación Estatal Mayoritaria			-			-
Total del Gasto	355,387.8	84,942.5	440,330.3	419,464.7	390,093.2	20,865.6

Instituto Mexiquense del Emprendedor
Estado Analítico del Ejercicio del Presupuesto de Egresos
Clasificación Administrativa
Del 1 de enero al 31 de diciembre de 2021
(Miles de Pesos)

Concepto	Egresos					Subejercicio
	Aprobado	Ampliaciones/ (Reducciones)	Modificado	Devengado	Pagado	
	1	2	3 = (1 + 2)	4	5	
21502 Instituto Mexiquense del Emprendedor	355,387.8	84,942.5	440,330.3	419,464.7	390,093.2	20,865.6
Total del Gasto	355,387.8	84,942.5	440,330.3	419,464.7	390,093.2	20,865.6

Instituto Mexiquense del Emprendedor
Estado Analítico del Ejercicio del Presupuesto de Egresos
Clasificación Administrativa
Del 1 de enero al 31 de diciembre de 2021
(Miles de pesos)

Concepto	Egresos					Subejercicio
	Aprobado	Ampliaciones/ (Reducciones)	Modificado	Devengado	Pagado	
	1	2	3 = (1 + 2)	4	5	
Poder Ejecutivo	355,387.8	84,942.5	440,330.3	419,464.7	390,093.2	20,865.6
Poder Legislativo			-			-
Poder Judicial			-			-
Órganos Autónomos			-			-
Total del Gasto	355,387.8	84,942.5	440,330.3	419,464.7	390,093.2	20,865.6

Instituto Mexiquense del Emprendedor
Estado Analítico del Ejercicio del Presupuesto de Egresos
Clasificación Funcional (Finalidad y Función)
Del 1 de enero al 31 de diciembre de 2021
(Miles de Pesos)

Concepto	Egresos					Subejercicio
	Aprobado	Ampliaciones/ (Reducciones)	Modificado	Devengado	Pagado	
	1	2	3 = (1 + 2)	4	5	
Gobierno	-	-	-	-	-	-
Legislación			-	-	-	-
Justicia			-	-	-	-
Coordinación de la Política de Gobierno			-	-	-	-
Relaciones Exteriores			-	-	-	-
Asuntos Financieros y Hacendarios			-	-	-	-
Seguridad Nacional			-	-	-	-
Asuntos de Orden Público y de Seguridad Interior			-	-	-	-
Otros Servicios Generales			-	-	-	-
Desarrollo Social	-	-	-	-	-	-
Protección Ambiental			-	-	-	-
Vivienda y Servicios a la Comunidad			-	-	-	-
Salud			-	-	-	-
Recreación, Cultura y Otras Manifestaciones Sociales			-	-	-	-
Educación			-	-	-	-
Protección Social			-	-	-	-
Otros Asuntos Sociales			-	-	-	-
Desarrollo Económico	355,387.8	80,585.0	435,972.8	415,107.2	385,735.7	20,865.6
Asuntos Económicos, Comerciales y Laborales en General	355,387.8	80,585.0	435,972.8	415,107.2	385,735.7	20,865.6
Agropecuaria, Silvicultura, Pesca y Caza			-	-	-	-
Combustibles y Energía			-	-	-	-
Minería, Manufacturas y Construcción			-	-	-	-
Transporte			-	-	-	-
Comunicaciones			-	-	-	-
Turismo			-	-	-	-
Ciencia, Tecnología e Innovación			-	-	-	-
Otras Industrias y Otros Asuntos Económicos			-	-	-	-
Otras no Clasificadas en Funciones Anteriores	-	4,357.5	4,357.5	4,357.5	4,357.5	-
Transacciones de la Deuda Pública / Costo Financiero de la Deuda			-	-	-	-
Transferencias, Participaciones y Aportaciones entre Diferentes Niveles y Órdenes de Gobierno			-	-	-	-
Saneamiento del Sistema Financiero			-	-	-	-
Adeudos de Ejercicios Fiscales Anteriores	-	4,357.5	4,357.5	4,357.5	4,357.5	-
Total del Gasto	355,387.8	84,942.5	440,330.3	419,464.7	390,093.2	20,865.6

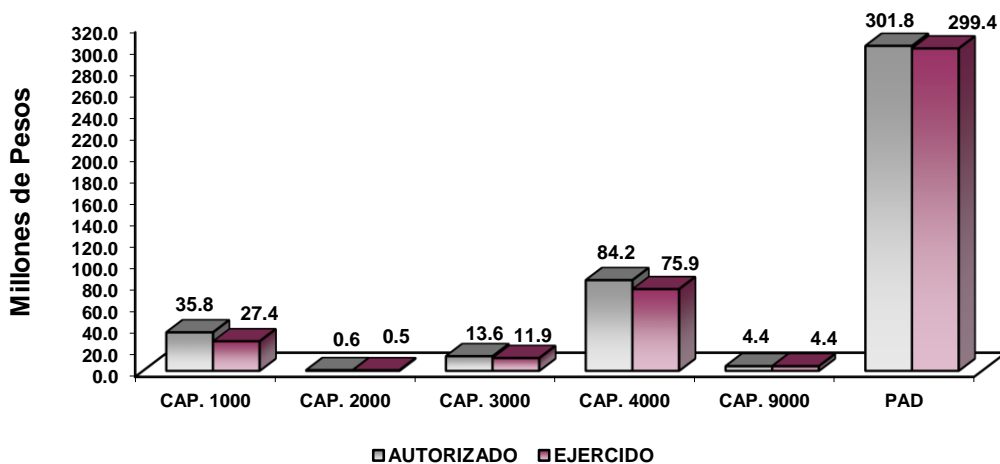
Instituto Mexiquense del Emprendedor
Endeudamiento Neto
Del 1 de Enero al 31 de Diciembre de 2021
(Miles de Pesos)

Identificación de Crédito o Instrumento	Contratación/Colocación	Amortización	Endeudamiento Neto
	A	B	C = A - B
Créditos Bancarios			
			-
			-
			-
			-
			-
			-
Total Créditos Bancarios	-	-	-
Otros Instrumentos de Deuda			
			-
			-
			-
			-
			-
Total Otros Instrumentos de Deuda	-	-	-
TOTAL	-	-	-

Instituto Mexiquense del Emprendedor
Intereses de la Deuda
Del 1 de Enero al 31 de Diciembre de 2021
(Miles de Pesos)

Identificación de Crédito o Instrumento	Devengado	Pagado
Créditos Bancarios		
Total de Intereses de Créditos Bancarios	-	-
Otros Instrumentos de Deuda		
Total de Intereses de Otros Instrumentos de Deuda	-	-
TOTAL	-	-

Instituto Mexiquense del Emprendedor								
EGRESOS POR CAPÍTULO								
(Miles de Pesos)								
EGRESOS	AUTORIZADO	ASIGNADO	PRESUPUESTO 2021		TOTAL AUTORIZADO	EJERCIDO	VARIACIÓN	
			ASIGNACIONES Y/O AMPLIACIONES	REDUCCIONES Y/O DISMINUCIONES			IMPORTE	%
Servicios Personales	38,832.9	40,432.5	2,321.5	6,998.0	35,756.0	27,426.0	8,330.0	23.3
Materiales y Suministros	415.1	423.1	275.4	93.1	605.4	538.6	66.8	11.0
Servicios Generales	12,601.3	12,745.1	2,558.1	1,716.4	13,586.8	11,880.5	1,706.3	12.6
Transferencias, Asignaciones, Subsidios y Otras Ayudas			84,237.5		84,237.5	75,875.0	8,362.5	9.9
Deuda Pública			4,357.5		4,357.5	4,357.5		
S U B T O T A L	51,849.3	53,600.7	93,750.0	8,807.5	138,543.2	120,077.6	18,465.6	13.3
Programa de Acciones para el Desarrollo (PAD)	301,787.1	301,787.1			301,787.1	299,387.1	2,400.0	.8
T O T A L	353,636.4	355,387.8	93,750.0	8,807.5	440,330.3	419,464.7	20,865.6	4.7



NOTAS AL PRESUPUESTO DE EGRESOS

EGRESOS

El presupuesto autorizado fue por 355 millones 387.8 miles de pesos, así como ampliaciones y traspaso netos de más por 84 millones 942.5 miles de pesos, determinando un presupuesto modificado de 440 millones 330.3 miles de pesos, de los cuales se ejercieron 419 millones 464.7 miles de pesos, por lo que obtuvo un subejercido de 20 millones 865.6 miles de pesos, lo cual representó el 4.7 por ciento respecto al monto autorizado.

SERVICIOS PERSONALES

Para este capítulo se autorizaron 40 millones 432.5 miles de pesos, así como ampliaciones y traspasos netos de menos por 4 millones 676.5 miles de pesos, determinando un presupuesto modificado de 35 millones 756 mil pesos, de los cuales se ejercieron 27 millones 426 mil pesos, por lo que se obtuvo un subejercicio de 8 millones 330 mil pesos, lo cual representó el 23.3 por ciento respecto al monto autorizado.

MATERIALES Y SUMINISTROS

El presupuesto autorizado para este capítulo fue de 423.1 miles de pesos, así como ampliaciones y traspasos netos de más por 182.3 miles de pesos, determinando un presupuesto modificado de 605.4 miles de pesos, de los cuales se ejercieron 538.6 miles de pesos, por lo que se obtuvo un subejercicio de 66.8 miles de pesos, lo cual representó el 11 por ciento respecto al monto autorizado.

SERVICIOS GENERALES

Para este capítulo se autorizaron 12 millones 745.1 miles de pesos, así como ampliaciones y traspasos netos de más por 841.7 miles de pesos, determinando un presupuesto modificado de 13 millones 586.8 miles de pesos, de los cuales se ejercieron 11 millones 880.5 miles de pesos, por lo que se obtuvo un subejercicio de 1 millón 706.3 miles de pesos, lo cual representó el 12.6 por ciento respecto al monto autorizado.

TRANSFERENCIAS, ASIGNACIONES, SUBSIDIOS Y OTRAS AYUDAS

Durante el ejercicio se autorizaron ampliaciones para este capítulo por 84 millones 237.5 miles de pesos, de los cuales se ejercieron 75 millones 875 mil pesos, por lo que se obtuvo un subejercicio de 8 millones 362.5 miles de pesos, lo cual representó el 9.9 por ciento respecto al monto autorizado.

DEUDA PÚBLICA

Durante el ejercicio se autorizó una ampliación presupuestal por 4 millones 357.5 miles de pesos, para cubrir los pasivos derivados de erogaciones devengadas y pendientes de liquidar al cierre del ejercicio fiscal anterior. Los cuales se ejercieron al 100 por ciento.

PROGRAMA DE ACCIONES PARA EL DESARROLLO

El presupuesto autorizado para este capítulo fue por 301 millones 787.1 miles de pesos, de los cuales se ejercieron 299 millones 387.1 miles de pesos, por lo que se obtuvo un subejercicio de 2 millones 400 mil pesos, lo cual representó el .8 por ciento respecto al monto autorizado.

INFORMACIÓN PRESUPUESTAL							
Instituto Mexiquense del Emprendedor							
EGRESOS POR OBJETO DEL GASTO							
(Miles de Pesos)							
CAPÍTULO Y OBJETO DEL GASTO	PRESUPUESTO 2021						
	AUTORIZADO	ASIGNADO	ASIGNACIONES Y/O AMPLIACIONES	REDUCCIONES Y/O DISMINUCIONES	TOTAL AUTORIZADO	EJERCIDO	VARIACIÓN
SERVICIOS PERSONALES	38,832.9	40,432.5	2,321.5	6,998.0	35,756.0	27,426.0	8,330.0
Sueldo Base	22,526.2	23,513.2		5,221.5	18,291.7	12,549.2	5,742.5
Prima por Años de Servicio	179.7	185.7	2.9	32.5	156.1	96.9	59.2
Prima Vacacional	1,059.6	1,059.6		100.0	959.6	830.1	129.5
Aguinaldo	2,818.4	2,818.5	52.1	777.0	2,093.6	2,018.8	74.8
Compensación por Retabulación	952.5	1,023.8	92.5	17.7	1,098.6	965.3	133.3
Gratificación	4,654.1	4,852.2	175.0	342.2	4,685.0	3,800.8	884.2
Gratificación por Convenio	898.9	898.9		117.3	781.6	666.2	115.4
Gratificación por Productividad			1,076.5		1,076.5	1,069.6	6.9
Aportaciones de Servicio de Salud	1,779.5	1,898.8	40.5	66.2	1,873.1	1,573.3	299.8
Aportaciones al Sistema Solidario de Reparto	1,420.9	1,506.9	3.5	78.1	1,432.3	1,150.0	282.3
Aportaciones del Sistema de Capitalización Individual	281.5	300.4	16.0	12.6	303.8	251.4	52.4
Aportaciones para Financiar los Gastos Generales de Administración del ISSEMyM	205.2	215.5		20.3	195.2	136.8	58.4
Aportaciones para Riesgo de Trabajo	266.7	283.8	3.2	10.8	276.2	226.8	49.4
Seguros y Fianzas	94.3	94.3	62.1	33.0	123.4	90.3	33.1
Cuotas para Fondo de Retiro	115.4	123.6	3.4	4.0	123.0	105.1	17.9
Seguro de Separación Individualizado	1,034.5	1,086.3		137.4	948.9	645.0	303.9
Liquidaciones por Indemnizaciones, por Sueldos y Salarios Caídos			755.0		755.0	754.0	1.0
Becas Institucionales			7.2		7.2	7.2	
Viaticos	43.2	45.2		6.4	38.8	24.0	14.8
Despensa	300.0	323.5	4.1	5.3	322.3	288.9	33.4
Reconocimiento a Servidores Públicos	32.3	32.3	.5		32.8	25.1	7.7
Estímulos por Puntualidad y Asistencia	170.0	170.0	27.0	15.7	181.3	151.2	30.1
MATERIALES Y SUMINISTROS	415.1	423.1	275.4	93.1	605.4	538.6	66.8
Materiales y Útiles de Oficina	86.9	86.9	50.0	30.1	106.8	89.4	17.4
Materiales y Útiles para el Procesamiento en Equipos y Bienes Informáticos	64.5	64.5	54.2	3.2	115.5	102.6	12.9
Material y Enseres de Limpieza	17.3	17.3	46.2		63.5	57.4	6.1
Material Eléctrico y Electrónico			25.0	1.4	23.6	23.6	.0
Combustibles, Lubricantes y Aditivos	246.4	254.4		54.2	200.2	172.0	28.2
Refacciones y Accesorios Menores de Edificios			75.0		75.0	72.8	2.2
Refacciones y Accesorios para Equipo de Cómputo			25.0	4.2	20.8	20.8	
SERVICIOS GENERALES	12,601.3	12,745.1	2,558.1	1,716.4	13,586.8	11,880.5	1,706.3
Servicio de Energía Eléctrica	52.0	59.0	4.2	3.0	60.2	51.0	9.2
Servicio de Telefonía Convencional	112.9	124.4	50.8	.3	174.9	141.6	33.3
Servicio Postal y Telegráfico	1.8	1.8		1.0	.8		.8
Arrendamiento de terrenos	35.5	35.5		26.0	9.5		9.5
Arrendamiento de Edificios y Locales	751.2	803.8	77.7	38.3	843.2	769.5	73.7
Arrendamiento de Equipo y Bienes Informáticos	152.4	163.9		45.0	118.9	72.0	46.9
Arrendamiento de Vehículos	5.0	5.0	80.0		85.0		85.0
Arrendamiento de Activos Intangibles			40.0		40.0	40.0	
Asesorías Asociadas a Convenios o Acuerdos	8,825.6	8,825.6		254.0	8,571.6	7,731.0	840.6
Capacitación	14.5	14.5		11.6	2.9		2.9
Servicios de Apoyo Administrativo y Fotocopiado			1.5	.1	1.4	1.4	
Identificación, Formatos Administrativos y Fiscal	2.4	2.4	6.2	2.0	6.6	6.2	.4
Servicios de Impresión de Documentos Oficiales	30.2	30.2		13.6	16.6	10.0	6.6
Servicios de Vigilancia	375.8	403.8		28.4	375.4	335.0	40.4
Servicios Bancarios y Financieros	2.3	2.3		1.2	1.1		1.1
Seguros y Fianzas	230.9	230.9		5.2	225.7	84.3	141.4
Reparación y Mantenimiento de Inmuebles	102.0	102.0	800.0	881.6	20.4		20.4
Adaptación de Locales Almacenes			800.0		800.0	800.0	
Reparación, Mantenimiento e Instalación de Mobiliario y Equipo de Oficina	17.4	17.4	2.0	12.9	6.5	2.0	4.5
Tecnologías de la Información	25.8	25.8	58.8	10.0	74.6	68.3	6.3
Reparación y Mantenimiento para Equipo y Redes de Tele y Radio Transmisión			5.0	5.0			
Reparación y Mantenimiento de Vehículos Terrestres, Aéreos y Lacustres	115.7	115.7	67.3	19.3	163.7	134.1	29.6
Servicios de Lavandería, Limpieza e Higiene	367.9	397.9	80.6	2.1	476.4	439.8	36.6
Servicios de Fumigación	3.4	6.6	167.2	14.3	159.5	147.0	12.5
Publicaciones Oficiales y de Información en General para Difusión	28.0	28.0	10.0	11.2	26.8		26.8
Transportación Aérea	16.2	16.2		8.2	8.0	4.7	3.3
Gastos de Traslado por Vía Terrestre	93.7	93.7		46.0	47.7	26.4	21.3
Gastos de Alimentación en Territorio Nacional	27.9	27.9		21.3	6.6	1.0	5.6
Exposiciones y Ferias	605.0	605.0		205.2	399.8	231.8	168.0
Servicios Funerarios y de Cementerios			2.1		2.1	2.1	.0
Otros Impuestos y Derechos	49.8	49.8	32.6	22.3	60.1	44.7	15.4
Impuesto sobre Erogaciones por Remuneraciones al Trabajo Personal	520.7	520.7	234.3		755.0	699.8	55.2
Cuotas y Suscripciones	2.9	2.9	20.5	12.5	10.9	10.3	.6
Gastos de Servicios Menores	32.4	32.4	17.3	14.8	34.9	26.5	8.4
TRANSFERENCIAS, ASIGNACIONES, SUBSIDIOS Y OTRAS AYUDAS			84,237.5		84,237.5	75,875.0	8,362.5
Transferencias a Fideicomisos de Instituciones Públicas Financieras			84,237.5		84,237.5	75,875.0	8,362.5

CUENTA PÚBLICA DEL GOBIERNO, ORGANISMOS AUXILIARES Y AUTÓNOMOS DEL ESTADO DE MÉXICO 2021

CAPÍTULO Y OBJETO DEL GASTO	P R E S U P U E S T O 2 0 2 1				TOTAL AUTORIZADO	EJERCIDO	VARIACIÓN
	AUTORIZADO	ASIGNADO	ASIGNACIONES Y/O AMPLIACIONES	REDUCCIONES Y/O DISMINUCIONES			
DEUDA PÚBLICA			4,357.5		4,357.5	4,357.5	
Por el Ejercicio Inmediato Anterior			4,357.5		4,357.5	4,357.5	
Por Ejercicios Anteriores							
SUBTOTAL	51,849.3	53,600.7	93,750.0	8,807.5	138,543.2	120,077.6	18,465.6
INVERSIÓN PÚBLICA							
Programa de Acciones para el Desarrollo (PAD)	301,787.1	301,787.1			301,787.1	299,387.1	2,400.0
T O T A L	353,636.4	355,387.8	93,750.0	8,807.5	440,330.3	419,464.7	20,865.6

INFORMACIÓN PROGRAMÁTICA

IME

Instituto Mexiquense del Emprendedor
Gasto por Categoría Programática
Del 1 de Enero al 31 de Diciembre de 2021
(Miles de Pesos)

Concepto	Egresos					Subejercicio
	Aprobado	Ampliaciones (Reducciones)	Modificado	Devengado	Pagado	
	1	2	3=(1 + 2)	4	5	
Programas	355,387.8	80,585.0	435,972.8	415,107.2	385,735.7	20,865.6
Subsidios: Sector Social y Privado o Entidades Federativas y Municipios	-	-	-	-	-	-
Sujetos a Reglas de Operación			-			-
Otros Subsidios			-			-
Desempeño de las Funciones	355,387.8	80,585.0	435,972.8	415,107.2	385,735.7	20,865.6
Prestación de Servicios Públicos			-			-
Provisión de Bienes Públicos			-			-
Planeación, Seguimiento y Evaluación de Políticas Públicas			-			-
Promoción y Fomento	355,387.8	80,585.0	435,972.8	415,107.2	385,735.7	20,865.6
Regulación y Supervisión			-			-
Funciones de las Fuerzas Armadas (Únicamente Gobierno Federal)			-			-
Específicos			-			-
Proyectos de Inversión			-			-
Administrativos y de Apoyo	-	-	-	-	-	-
Apoyo al Proceso Presupuestario y para Mejorar la Eficiencia Institucional			-			-
Apoyo a la Función Pública y al Mejoramiento de la Gestión		-	-			-
Operaciones Ajenas			-			-
Compromisos	-	-	-	-	-	-
Obligaciones de Cumplimiento de Resolución Jurisdiccional			-			-
Desastres Naturales			-			-
Obligaciones	-	-	-	-	-	-
Pensiones y Jubilaciones			-			-
Aportaciones a la Seguridad Social			-			-
Aportaciones a Fondos de Estabilización			-			-
Aportaciones a Fondos de Inversión y Reestructura de Pensiones			-			-
Programa de Gasto Federalizado (Gobierno Federal)	-	-	-	-	-	-
Gasto Federalizado			-			-
Participaciones a Entidades Federativas y Municipios			-			-
Costo Financiero, Deuda o Apoyos a Deudores y Ahorradores de la Banca			-			-
Adeudos de Ejercicios Fiscales Anteriores		4,357.5	4,357.5	4,357.5	4,357.5	-
Total del Gasto	355,387.8	84,942.5	440,330.3	419,464.7	390,093.2	20,865.6

El Plan de Desarrollo del Estado de México 2017-2023, es un instrumento prospectivo con una visión hacia 2030. En él se concentran las bases para la elaboración de los programas sectoriales, especiales y regionales que se delinearán de manera más puntual y detallada los pasos para el cumplimiento de los objetivos establecidos, así como los planes específicos de inversión que permitirán realizar la proyección de los recursos financieros. Este esfuerzo colectivo plasma los retos y desafíos de la agenda gubernamental con un profundo sentido de responsabilidad y con el compromiso de lograr un desarrollo democrático.

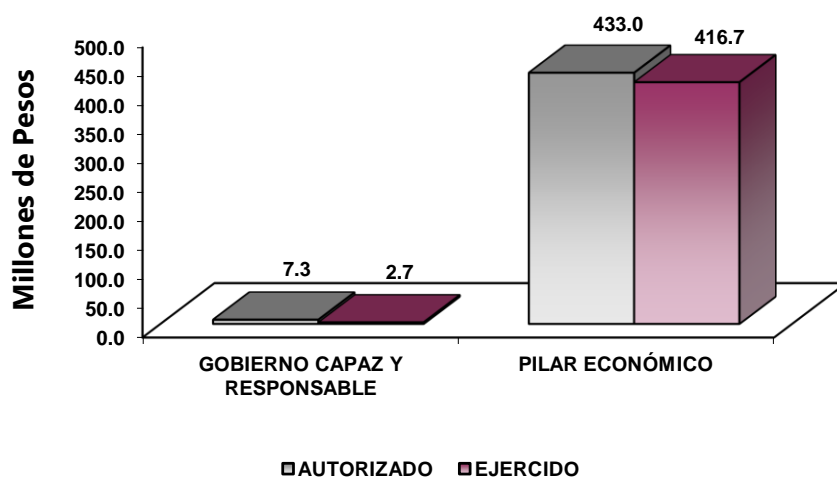
GOBIERNO CAPAZ Y RESPONSABLE

El reto de los gobiernos actuales versa sobre la eficacia en solucionar los problemas endémicos que aquejan a las sociedades modernas y uno de los mayores retos es hacerlo con apego al Estado de Derecho, ya que éste aporta las normas y los valores fundamentales que rigen la convivencia social, así como los derechos y obligaciones de los actores sociales y políticos.

PILAR ECONÓMICO

Una de las prioridades del Gobierno del Estado de México es acelerar la transformación económica para consolidar la productividad y competitividad, propiciando condiciones que generen un desarrollo que permita transitar de una economía tradicional a una del conocimiento, mejorar la conectividad entre regiones y ciudades, para consolidarse como el centro logístico del país.

Instituto Mexiquense del Emprendedor								
EGRESOS POR PILAR Y/O EJE TRANSVERSAL								
(Miles de Pesos)								
PILAR Y/O EJE TRANSVERSAL	AUTORIZADO	ASIGNADO	PRESUPUESTO 2021		TOTAL AUTORIZADO	EJERCIDO	VARIACIÓN	
			ASIGNACIONES Y/O AMPLIACIONES	REDUCCIONES Y/O DISMINUCIONES			IMPORTE	%
Gobierno Capaz y Responsable	11,139.1	11,224.4	1,122.8	5,004.1	7,343.1	2,731.6	4,611.5	62.8
Pilar Económico	342,497.3	344,163.4	92,627.2	3,803.4	432,987.2	416,733.1	16,254.1	3.8
T O T A L	353,636.4	355,387.8	93,750.0	8,807.5	440,330.3	419,464.7	20,865.6	4.7



FINALIDAD

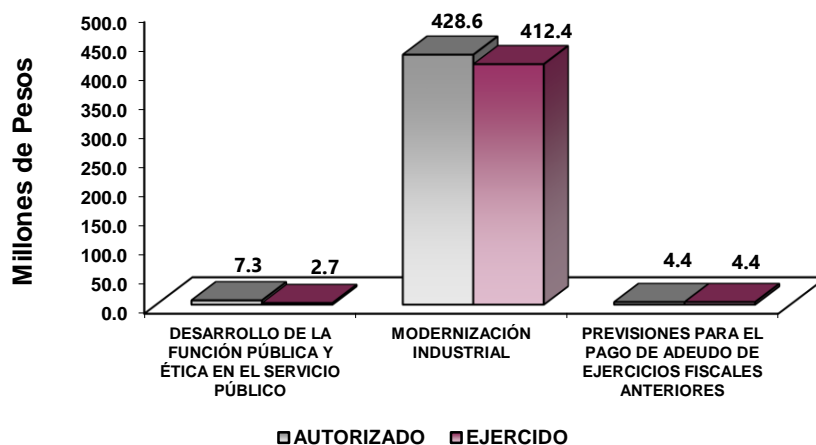
GOBIERNO

DESARROLLO ECONÓMICO

Los recursos para esta finalidad, representan las previsiones para las funciones Combustibles y Energía, Tecnología e innovación entre otras, con lo que se fortalecerán las acciones para alcanzar las Metas Nacionales México Próspero y México con Responsabilidad Global.

La creación del Instituto Mexiquense del Emprendedor, responde a un compromiso más del Gobierno del Estado, para impulsar la creación y expansión de la micro, pequeña y mediana empresa, que permita generar empleos de alto valor y estimular la creatividad de los habitantes del Estado de México, generando las condiciones y apoyos necesarios para que las ideas y proyectos de las personas con actitud emprendedora puedan orientarse al desarrollo de actividades productivas, las cuales permitan mejorar sus condiciones de vida e impulsar el crecimiento económico de la Entidad.

Instituto Mexiquense del Emprendedor EGRESOS POR PROGRAMA (Miles de Pesos)								
PROGRAMA	AUTORIZADO	PRESUPUESTO 2021			TOTAL AUTORIZADO	EJERCIDO	VARIACIÓN	
		ASIGNADO	ASIGNACIONES Y/O AMPLIACIONES	REDUCCIONES Y/O DISMINUCIONES			IMPORTE	%
Desarrollo de la Función Pública y Ética en el Servicio Público	11,139.1	11,224.4	1,122.8	5,004.2	7,343.0	2,731.6	4,611.4	62.8
Modernización Industrial	342,497.3	344,163.4	88,269.7	3,803.3	428,629.8	412,375.6	16,254.2	3.8
Previsiones para el Pago de Adeudos de Ejercicios Fiscales Anteriores			4,357.5		4,357.5	4,357.5		
TOTAL	353,636.4	355,387.8	93,750.0	8,807.5	440,330.3	419,464.7	20,865.6	4.7



AVANCE OPERATIVO-PROGRAMÁTICO Y PRESUPUESTAL

METAS PROGRAMADAS Y ALCANZADAS 2021

GOBIERNO CAPAZ Y REPOSABLE

01030401 DESARROLLO DE LA FUNCIÓN PÚBLICA Y ÉTICA EN EL SERVICIO PÚBLICO

010304010101 FISCALIZACIÓN, CONTROL Y EVALUACIÓN INTERNA DE LA GESTIÓN PÚBLICA

Realizar Auditorías con el Propósito de Verificar el Cumplimiento del Marco Normativo que Regula el Funcionamiento del Instituto Mexiquense del Emprendedor

Durante el ejercicio 2021, se llevaron a cabo las 4 auditorías programadas, alcanzando la meta al 100 por ciento, con el propósito de verificar el cumplimiento del marco normativo que regula el funcionamiento del Instituto Mexiquense del Emprendedor. Las auditorías realizadas fueron las siguientes:

- La Auditoría financiera de egresos al ejercicio y comprobación de recursos del gasto corriente, afectados en los capítulos 2000 materiales y suministros y 3000 servicios generales, a la unidad de apoyo administrativo, por el periodo del 1 de enero al 31 de diciembre de 2020.
- La Auditoría Integral al ejercicio y comprobación de recursos del programa microcréditos EDOMÉX, a la Dirección de Fondos de Financiamiento, por el periodo del 1 de enero al 31 de diciembre de 2020.
- La Auditoría Administrativa a adquisiciones, a la Unidad de Apoyo Administrativo, por el periodo del 1 de enero al 31 de diciembre de 2020.
- La Auditoría administrativa a programas sociales al ejercicio y comprobación de recursos de programa social Salario Rosa por el Emprendimiento, a la Dirección de Desarrollo Regional, por el periodo del 1 de enero al 31 de diciembre de 2020, con número de expediente 135-0004-2021.

Realizar Inspecciones a Rubros Específicos del Instituto Mexiquense del Emprendedor con el Propósito de Constatar el Cumplimiento del Marco Normativo que lo Regula

Se llevaron a cabo las 27 inspecciones programadas a rubros específicos del Instituto Mexiquense del Emprendedor, alcanzando la meta al 100 por ciento, entre lo más destacado se puede mencionar que se realizaron inspecciones a “Cumplimientos de metas y su congruencia con el presupuesto”, “Inventarios”, “Comprobación del gasto”, “Mejora Regulatoria” y “Verificación del registro de información del Sistema de Trazabilidad del Estado de México.”

Realizar Evaluaciones para Determinar el Grado de Eficacia y Eficiencia de los Procesos, así como en el Desempeño del Instituto Mexiquense del Emprendedor

Con el propósito de revisar el cumplimiento de los objetivos, además de evaluar en términos de eficacia y eficiencia la ejecución de los programas, proyectos o servicios, en el ejercicio 2021, se efectuó 1 evaluación desempeño a la medición y análisis del cumplimiento del programa alinear candidatos para certificar en estándares de competencia vinculados a temas de emprendimiento EDOMÉX, a la dirección de Desarrollo Regional del 1 de enero al 31 de diciembre 2020, alcanzando la meta al 100 por ciento.

Realizar Testificaciones en los Actos Entrega de las Unidades Administrativas de la Administración Pública Estatal

Con la finalidad de testificar actos administrativos realizados en el Instituto Mexiquense del Emprendedor, en el ejercicio 2021, se realizaron 25 testificaciones de 24 programadas, superando la meta programada en un 4.2 por ciento. Entre las que destacan Testificación de la instrumentación del acta administrativa circunstanciada por siniestro de un vehículo, Testificaciones de ingreso de vehículos a mantenimiento preventivo, Testificación del inventario físico del almacén de papelería y consumibles de la unidad de apoyo administrativo del Instituto Mexiquense del Emprendedor.

Participación del Órgano Interno de Control en Reuniones que por Mandato Legal o por Disposición Administrativa que así lo Requiera

Durante el ejercicio 2021, se participó en 82 reuniones de las 84 programadas, alcanzando la meta programada en un 97.6 por ciento, a fin de verificar la transparencia y apego a la normatividad en la materia, destacando la participación en Sesiones del Consejo Directivo del Instituto Mexiquense del Emprendedor, Comité de Transparencia, Comité de Ética y Prevención de Conflicto de Intereses, Comité de Adquisiciones y Servicios y Comité Interno de Mejora Regulatoria.

Dar Seguimiento a la Atención de Acciones Derivadas de la Fiscalización Realizada por Entes Fiscalizadores Externos

Derivado del Programa Anual de Trabajo de Control y Evaluación, durante el ejercicio fiscal 2021 se realizaron las 3 acciones de seguimiento programadas, de atención de acciones derivadas de la fiscalización realizada por entes fiscalizadores externos, alcanzando la meta al 100 por ciento.

Dar Seguimiento de Atención a Observaciones y Acciones de Mejora Determinadas con Motivo de los Actos de Fiscalización Realizados por la Dirección General u Órgano Interno de Control

Derivado del Programa Anual de Trabajo de Control y Evaluación, durante el año 2021 se dio 1 seguimiento de atención a observaciones y acciones de mejora determinadas con motivo de los actos de fiscalización realizados por la Dirección General u Órgano Interno de Control, alcanzando la meta programada al 100 por ciento.

Acompañamiento en la Atención de Auditorías Practicadas por los Entes Fiscalizadores Externos

Derivado del Programa Anual de Trabajo de Control y Evaluación, durante el año 2021 se realizaron 8 acompañamientos en la atención de auditorías practicadas por los entes fiscalizadores externos, de los 7 programados, superando la meta programada en un 14.3 por ciento.

01030402 SISTEMA ANTICORRUPCIÓN DEL ESTADO DE MÉXICO Y MUNICIPIOS

010304020101 PREVENCIÓN, DETECCIÓN, DISUASIÓN, SANCIÓN Y COMBATE DE LA CORRUPCIÓN

Elaborar Informe de Presunta Responsabilidad Administrativa

Se elaboraron los 4 informes de presunta responsabilidad administrativa programados, alcanzando la meta al 100 por ciento, con el propósito de describir los hechos relacionados con alguna de las faltas señaladas en la Ley de Responsabilidades Administrativas del Estado de México y Municipios, exponiendo de forma documentada con las pruebas y fundamentos, los motivos y presunta responsabilidad del servidor público o de un particular en la comisión de faltas administrativas.

010304020204 INVESTIGACIÓN DE FALTAS ADMINISTRATIVAS**Recibir las Denuncias Derivadas de las Presuntas Faltas Administrativas, así como las Sugerencias y Reconocimientos Presentados por los Interesados, Relacionados con la Prestación del Servicio Público**

Durante el ejercicio 2021, se recibieron las 8 denuncias programadas, alcanzando la meta al 100 por ciento, de todas aquellas inconformidades de personas que hayan realizado un trámite y recibieron una mala atención por algún servidor público del IME, dando atención a cada una de ellas.

Atender las Denuncias Presentadas por los Interesados

Durante el ejercicio 2021, se atendieron las 8 denuncias programadas, alcanzando la meta al 100 por ciento, con el propósito de dar seguimiento y atención a las denuncias presentadas por personas en contra de algún servidor público perteneciente al IME.

PILAR ECONÓMICO**03040201 MODERNIZACIÓN INDUSTRIAL****030402010102 FORTALECIMIENTO A LA MICRO Y PEQUEÑA EMPRESA****Brindar Asesoría y Capacitación a Emprendedores (Impulso Emprendedor EDOMÉX)**

El Instituto Mexiquense del Emprendedor, a través del departamento de asesoría y capacitación, ejecutó la acción “Brindar Asesoría y Capacitación a Emprendedores (Impulso Emprendedor EDOMÉX)”, con el objetivo de atender a emprendedoras y emprendedores, MIPYMES, instituciones educativas, ayuntamientos y dependencias de gobierno y público en general, para fortalecer sus habilidades empresariales, de tal forma que tengan las herramientas necesarias para consolidar y/o fortalecer una idea de negocio.

Durante el ejercicio 2021, se brindó capacitación a 20 mil 903 personas de 20 mil 898 programadas, alcanzando la meta al 100 por ciento, dando atención a personas de los 125 municipios del Estado de México, mediante las siguientes actividades y temáticas:

- Construye tu Imagen en Redes Sociales
- Como vender en Shopify
- Construye tu plan en medios digitales
- No eres tú, son tus redes sociales
- Tu marca es tuya hasta que la registras
- ¿Cómo vender más?
- WhatsApp Business para Emprendedores
- Taller “Cuál es tu modelo de negocios”
- Taller “Empresa familiar”
- Taller “Importancia de Implementar Sistemas de Calidad en tu empresa”
- Taller “Imagen, Comunicación y proyección para emprendedores”
- Taller “UAEM” Concurso del universitario emprendedor
- Taller “Aprende con Crehana y Conexión emprendedora”
- Taller “Laboratorios de innovación de impacto social”

- Taller “Capacitación en la metodología Disney de calidad en el servicio”
- Taller “Programa de digitalización de MIPYMES mexiquenses”
- Taller “Los idiomas y el aumento de capital intelectual en las empresas”

Brindar Asesoría y Capacitación a MIPYMES (Capacitación MIPYMES EDOMÉX)

Durante el ejercicio 2021, se brindó capacitación a 778 MIPYMES de 722 programadas, superando la meta programada en un 7.8 por ciento, asimismo, se benefició a 82 municipios de la Entidad. El Instituto Mexiquense del Emprendedor, a través del departamento de asesoría y capacitación, ejecutó la acción “Brindar asesoría y capacitación a MIPYMES (Capacitación MIPYMES EDOMÉX)”, con el fin de brindar capacitación a las personas titulares de MIPYMES con registro, domicilio y operación en el Estado de México, que soliciten capacitación, de tal forma que tengan las herramientas necesarias y adquieran capacidades o habilidades para consolidarse, crecer y generar alianzas estratégicas.

Las asesorías y capacitaciones fueron las siguientes:

- Taller “Establecimiento de metas y Generación de plan”
- Taller “Rol de Recursos humanos en las Empresas”
- Taller “Beneficios Económicos de las Empresas”
- Taller “Legalidad (Nom 051)”
- Taller “Secretos Industriales, qué son y cómo protegerlos”
- Taller “Marco regulatorio de la industria de alimentos”
- Taller “Qué tan buen director eres”
- Taller “KAISEN, Mejora continua en tu trabajo y empresa”
- Taller “Plan de reactivación económica POST COVID”
- Taller “Ventajas y Desventajas de regularizar tu negocio”
- Taller “Empresa familiar”
- Taller “Habilidades Directivas”

Brindar Consultoría Especializada a MIPYMES (Consultoría MIPYMES EDOMÉX)

Durante el ejercicio 2021, se brindó consultoría a 451 MIPYMES de 400 programadas, como el propósito de sus habilidades empresariales, de tal forma que tengan las herramientas necesarias y adquieran capacidades o habilidades para consolidarse, crecer y generar alianzas estratégicas, superando la meta programada en un 12.8 por ciento, asimismo, se apoyó a un total de 67 municipios del Estado de México.

Fortalecer el Ecosistema Estatal de Incubadoras de Empresas (Fortaleciendo tu Empresa EDOMÉX)

El Instituto Mexiquense del Emprendedor, a través del departamento de Clústers, ejecuta la acción “Fortalecer el Ecosistema Estatal de Incubadoras de Empresas (Fortaleciendo tu Empresa EDOMÉX)”, a fin de contribuir a la adquisición y actualización de conocimientos referentes al emprendimiento para el apoyo y refuerzo de la creación, consolidación y aceleración de un emprendimiento dirigido a Incubadoras y Aceleradoras de Empresas del EDOMÉX.

Durante el ejercicio 2021 se apoyó a las 16 incubadoras empresariales programadas, alcanzando la meta al 100 por ciento.

Realizar Ferias Regionales de Promoción del Crédito a Emprendedores y MIPYMES (Feria del Emprendimiento EDOMÉX)

Se brindó acceso directo a herramientas y/o espacios de exhibición y comercialización a las emprendedoras, MIPYMES, entidades e instituciones educativas, estudiantes y público en general, interesados en temas de emprendimiento, que se encuentren establecidos en el territorio del Estado de México, en búsqueda de espacios para identificar oportunidades de negocio y conocimiento en herramientas empresariales.

En el ejercicio 2021, se llevaron a cabo las 24 ferias programadas, alcanzando la meta al 100 por ciento, las cuales se realizaron en 20 municipios de la Entidad, las actividades se realizaron de manera virtual y de manera presencial.

Las ferias realizadas fueron las siguientes:

- “Foro Innovación y Emprendimiento a la Economía Social y Solidaria” Emprendimiento, Desarrollo y Competitividad con Enfoque Social y Solidario (EDCESS).
- “Segundo Foro Estatal de Economía Social y Solidaria” Emprendimiento, Desarrollo y Competitividad con Enfoque Social y Solidario (EDCESS), “Experiencias: saberes, conocimiento y práctica” del NODESS.
- Feria Juvenil de Impulso y Fomento al Desarrollo Económico y Social.
- Tour Virtual Emprendedor por el EDOMÉX, UIEM.
- “Tour Virtual Emprendedor por el EDOMÉX, Universidad Politécnica de Tecámac (UPTecámac).
- “Tour Virtual Emprendedor por el EDOMÉX, Tecnológico de Estudios Superiores Oriente del Estado de México (TESOEM).
- “Tour Virtual Emprendedor por el EDOMÉX, Universidad Politécnica de Atlacomulco (UPA).
- Tour Virtual Emprendedor por el EDOMÉX, TECNOLÓGICO DE ESTUDIOS SUPERIORES DE HUIXQUILUCAN.
- Tour Virtual Emprendedor por el EDOMÉX UNIVERSIDAD POLITÉCNICA DEL VALLE DE TOLUCA (UPVT).
- Tour Virtual Emprendedor por el EDOMÉX EDUCACIÓN MEDIA SUPERIOR.
- Tour Virtual Emprendedor por el EDOMÉX UNIVERSIDAD TECNOLÓGICA DE NEZAHUALCÓYOTL.
- Tour Virtual Emprendedor por el EDOMÉX. TECNOLÓGICO DE ESTUDIOS SUPERIORES DE SAN FELIPE DEL PROGRESO.
- Tour Virtual Emprendedor por el EDOMÉX, TECNOLÓGICO DE ESTUDIOS SUPERIORES DE JILOTEPEC.
- Tour Virtual Emprendedor por el EDOMÉX, TECNOLÓGICO DE ESTUDIOS SUPERIORES DE VILLA GUERRERO.
- Tour Virtual Emprendedor por el EDOMÉX UNIVERSIDAD TECNOLÓGICA DE TECÁMAC.
- Tour Virtual Emprendedor por el EDOMÉX, UNEVE.

- Tour Virtual Emprendedor Por El Edoméx, Tes Ixtapaluca.
- Tour Virtual Emprendedor Por El Edoméx, Tes Chimalhuacán.
- Tour Virtual Emprendedor Por El Edoméx, Uaeméx.
- Tour Virtual Emprendedor Por El Edoméx, Umb.
- Feria de Emprendimiento con Conexión Emprendedora, Chalco.
- Feria de Emprendimiento con Conexión Emprendedora, Amecameca.
- Feria de Emprendimiento con Conexión Emprendedora, Zumpango.
- Feria de Emprendimiento con Conexión Emprendedora, Jaltenco.

Organizar Espacios de Emprendimiento de MIPYMES (MIPYMES EDOMÉX)

Se difundió la cultura emprendedora mediante la realización de los 12 foros programados, alcanzando la meta al 100 por ciento, con la finalidad de organizar espacios de emprendimiento, entrenamiento y desarrollo de habilidades blandas y técnicas para MIPYMES, personas emprendedoras y público en general del Estado de México; que contribuyan al desarrollo del sector empresarial.

Los foros se realizaron de manera virtual y de manera presencial, por lo que tuvieron una cobertura total estatal. Las MIPYMES expositoras pudieron exhibir y comercializar diferentes productos y servicios; lo que además permitió al sector empresarial y a las personas emprendedoras, estar en contacto directo con los adelantos en innovación tecnológica y estrategias de fomento a la competitividad.

Los eventos realizados fueron los siguientes:

- El Foro Innovación y Emprendimiento I+E.
- El Foro “Emprendedores por el Cuidado de la Salud y el Medio Ambiente”.
- El Foro Lanzamiento de la “Plataforma Conecta Mexiquense”.
- Congreso CONCAEM; Conexión Empresarial.
- Evento Emprendimiento Social, Camino a la Descarbonización Industrial 2030.
- Foro Conexión Emprendedora 2021, Segunda Edición.
- Foro FinTech, Finanzas más tecnología.
- E – incuba. Encuentro Nacional de Incubadoras.
- “Expo Tour Emprendedoras y Emprendedores Mexiquenses por Mérida 2021”.
- “Foro Holii”.
- Encuentro empresarial TRADE TALKS “Hablemos y Hagamos Negocios”.
- “Foro Mujer Emprendedora, Cerca de Ti”.

Evaluar Proyectos Productivos EDOMÉX

El Instituto Mexiquense del Emprendedor, a través del departamento de Evaluación de Proyectos, apoyó a las y los emprendedores y microempresarios del Estado de México, en la consolidación de sus proyectos empresariales mediante la revisión y retroalimentación de sus Planes de negocio. Durante el ejercicio 2021, se benefició a 380 emprendedoras y emprendedores con la evaluación de su Plan de Negocio, alcanzando la meta programada al 100 por ciento, dando atención a 75 municipios del Estado de México.

Otorgar Microcréditos EDOMÉX

Con el objetivo de otorgar Microcréditos y Asesoría Financiera, por única ocasión, a personas de 18 años de edad o más que habiten en el Estado de México y formen parte de la población desocupada o subocupada o pusieron un negocio recientemente, para que inicien o amplíen su negocio en cualquiera de los 125 municipios de la entidad, es que el Instituto Mexiquense del Emprendedor, a través de la Dirección de Fondos de Financiamiento, ejecutó el Programa “Microcréditos EDOMÉX”, mediante el cual se apoyó a 23 mil 537 mexiquenses con microcréditos de los 22 mil 636 programados, superando la meta programada en un 4 por ciento, dando atención a 123 municipios del Estado de México.

Alinear Candidatos para Certificación en Estándares de Competencia Vinculados a Temas de Emprendimiento EDOMÉX

El Instituto Mexiquense del Emprendedor, a través del departamento Oriente, ejecutó dicha meta con el objetivo de alinear a candidatos en estándares de competencia. Durante el ejercicio fiscal 2021 se benefició a 703 participantes de los 700 programados, superando la meta programada en 0.4 por ciento, dando atención a 55 municipios de la Entidad.

Brindar Asesorías para Fomentar el Emprendimiento Regional

Durante el ejercicio 2021, se brindó asesorías a los 4 mil mexiquenses programados, alcanzando la meta al 100 por ciento, a través de la “Red Mexiquense de Apoyo al Emprendedor, con el objetivo de brindar asesorías en materia de emprendimiento y desarrollo empresarial a través de la vinculación con Universidades, Centros Educativos y distintos espacios otorgados por los municipios y escuelas de las tres regiones que conforman la Dirección de Desarrollo Regional del Instituto Mexiquense del Emprendedor, dando atención a 98 municipios del Estado.

Salario Rosa por el Emprendimiento

El Instituto Mexiquense del Emprendedor, a través de la Dirección de Desarrollo Regional, ejecutó el Programa “Salario Rosa por el Emprendimiento”, que tiene como propósito contribuir a elevar el ingreso económico de las mujeres de 18 a 59 años de edad que habitan en el Estado de México, que se encuentren en condición de pobreza, se dediquen al trabajo del hogar y no perciban remuneración y que ayuden en algún negocio familiar o de otra persona, o que atiendan su propio negocio, mediante el otorgamiento de transferencias monetarias, capacitación para el desarrollo humano, actividades de desarrollo comunitario y actividades relacionadas con temas de administración de un negocio.

En el ejercicio 2021, se apoyó a 15 mil 67 mujeres mexiquenses de las 15 mil 57 programadas, superando la meta programada en un 0.1 por ciento, dando atención a 124 municipios del Estado de México.

Impulso para el Desarrollo Industrial y Regional en el Estado de México

Con el propósito de apoyar a las micro, pequeñas y medianas empresas, el Gobierno del Estado de México, a través del Instituto Mexiquense del Emprendedor, creó el Programa “Impulso para el Desarrollo Industrial y Regional en el Estado de México”, facilitando su acceso al financiamiento con la banca comercial, a una tasa fija del 13 por ciento anual, con un periodo de gracia de hasta 6 meses para capital e intereses.

Para tal efecto, se realizó una aportación de 25 millones de pesos a Nacional Financiera (NAFIN), buscando que esta institución incrementara 16.5 veces los recursos. Posteriormente, el Gobierno del Estado aportó 50 millones de pesos adicionales, los cuales se potencializaron 14.8 veces por NAFIN.

En el año 2021 se emitieron 1 mil 158 cédulas de validación de empresas mexiquenses que solicitaron participar en el programa y cumplieron con los requisitos, a fin de que estas inicien el proceso de otorgamiento de crédito, de las 1 mil 72 programadas, superando la meta programada en un 8 por ciento, y se benefició a 89 municipios de la Entidad.

Apoyar a MIPYMES Mediante Acceso a Créditos (Programa Emergente de Reactivación Económica UDP-FOCIR)

El Programa Emergente de Reactivación Económica UDP-FOCIR es un esquema de financiamiento dirigido a apoyar por única ocasión, a MIPyMES que estén legalmente constituidas en cualquiera de los 125 municipios de la Entidad.

La Secretaría de Economía Federal, a través de la Unidad de Desarrollo Productivo (UDP), en conjunto con el Fondo de Capitalización del Sector Rural (FOCIR), publicaron para el ejercicio fiscal 2021 la convocatoria a nivel nacional para participar en dicho Programa, el Estado de México fue una de las Entidades Federativas aprobadas para participar en el mismo, con una aportación de 8.8 millones de pesos.

El Gobierno del Estado de México reconoce la importancia de estimular la iniciativa emprendedora, individual o de grupo, para fomentar procesos productivos o de prestación de servicios que enriquezcan las capacidades generadoras de actividad económica, entre otras vías, mediante el acceso al financiamiento. Por lo tanto, el Instituto Mexiquense del Emprendedor se alinea a los objetivos y estrategias del Gobierno del Estado, difundiendo y acercando a las MIPYMES a distintos esquemas de crédito.

Con la contingencia, miles de pequeñas y medianas empresas se vieron afectadas, por lo que, a través de este Programa se brindó acceso a financiamiento a empresas dedicadas a las actividades de comercio al por menor, servicios de hospedaje y preparación de alimentos y bebidas, sector restaurantero, industria manufacturera e industria de la masa y la tortilla. El financiamiento está dirigido a cubrir necesidades de corto plazo, liquidez, capital de trabajo y/o adquisición de activos fijos (maquinaria y equipo), que permitan la continuidad y fortalecimiento de la MIPYME.

En el mes de diciembre 2021 se logró autorizar por el Comité de Evaluación Estatal un total de 14 créditos de los 171 programados, alcanzando el 8.2 por ciento del objetivo anual, apoyando a 8 municipios. La meta no se cumplió en su totalidad debido a demoras para la designación del representante de la UDP para conformar el Comité de Evaluación Estatal, y fijar la fecha de sesión de instalación, por lo anterior, es que se autorizó y publicó la convocatoria hasta octubre de 2021. Asimismo, el número de las MIPYMES que se han registrado en la plataforma y cumplen con el total de requisitos para participar en el Programa, ha sido bajo. Cabe resaltar que fue autorizada la ampliación de la operación del Programa hasta marzo de 2022, por parte de la Secretaría de Economía.

CUENTA PÚBLICA DEL GOBIERNO, ORGANISMOS AUXILIARES Y AUTÓNOMOS DEL ESTADO DE MÉXICO 2021

Instituto Mexiquense del Emprendedor													
Avance Operativo - Programático y Presupuestal													
Enero - Diciembre de 2021													
M E T A S													
PRESUPUESTO 2021													
(Miles de Pesos)													
FIN	FUN	SF	PP	SP	Pr	DESCRIPCIÓN	UNIDAD DE MEDIDA	PROGRAMADO	ALCANZADO	AVANCE %	AUTORIZADO ANUAL	EJERCIDO	%
GOBIERNO CAPAZ Y RESPONSABLE													
DESARROLLO DE LA FUNCIÓN PÚBLICA Y ÉTICA EN EL SERVICIO PÚBLICO													
01	03	04	01	01	01	FISCALIZACIÓN. CONTROL Y EVALUACIÓN INTERNA DE LA GESTIÓN PÚBLICA					3,736.0	1,915.9	51.3
						Realizar Auditorías con el Propósito de Verificar el Cumplimiento del Marco Normativo que Regula el Funcionamiento del Instituto Mexiquense del Emprendedor	Auditoría	4	4	100.0			
						Realizar Inspecciones a Rubros Específicos del Instituto Mexiquense del Emprendedor con el Propósito de Constatar el Cumplimiento del Marco Normativo que lo Regula	Inspección	27	27	100.0			
						Realizar Evaluaciones para Determinar el Grado de Eficacia y Eficiencia de los Procesos, así como en el Desempeño del Instituto Mexiquense del Emprendedor	Evaluación	1	1	100.0			
						Realizar Testificaciones en los Actos Entrega de las Unidades Administrativas de la Administración Pública Estatal	Testificación	24	25	104.2			
						Participación del Órgano Interno de Control en Reuniones que por Mandato Legal o por Disposición Administrativa que así lo Requiera	Reunión	84	82	97.6			
						Dar Seguimiento a la Atención de Acciones Derivadas de la Fiscalización Realizada por Entes Fiscalizadores Externos	Acción	3	3	100.0			
						Dar Seguimiento de Atención a Observaciones y Acciones de Mejora Determinadas con Motivo de los Actos de Fiscalización Realizados por la Dirección General u Órgano Interno de Control	Acción	1	1	100.0			
						Acompañamiento en la Atención de Auditorías Practicadas por los Entes Fiscalizadores Externos	Acción	7	8	114.3			
SISTEMA ANTICORRUPCIÓN DEL ESTADO DE MÉXICO Y MUNICIPIOS													
01	03	04	02	01	01	PREVENCIÓN, DETECCIÓN, DISUASIÓN, SANCIÓN Y COMBATE DE LA CORRUPCIÓN					1,763.8	439.4	24.9
						Elaborar Informe de Presunta Responsabilidad Administrativa	Informe	4	4	100.0			
01	03	04	02	02	04	INVESTIGACIÓN DE FALTAS ADMINISTRATIVAS					1,843.2	376.2	20.4
						Recibir las Denuncias Derivadas de las Presuntas Faltas Administrativas, así como las Sugerencias y Reconocimientos Presentados por los Interesados, Relacionados con la Prestación del Servicio Público	Denuncia	8	8	100.0			
						Atender las Denuncias Presentadas por los Interesados	Denuncia	8	8	100.0			
PILAR ECONÓMICO													
MODERNIZACIÓN INDUSTRIAL													
03	04	02	01	01	02	FORTALECIMIENTO A LA MICRO Y PEQUEÑA EMPRESA					428,629.8	412,375.7	96.2
						Brindar Asesoría y Capacitación a Emprendedores (Impulso Emprendedor EDOMÉX)	Persona	20,898	20,903	100.0			
						Brindar Asesoría y Capacitación a MIPYMES (Capacitación MIPYMES EDOMÉX)	Empresa	722	778	107.8			
						Brindar Consultoría Especializada a MIPYMES (Consultoría MIPYMES EDOMÉX)	Empresa	400	451	112.8			
						Fortalecer el Ecosistema Estatal de Incubadoras de Empresas (Fortaleciendo tu Empresa EDOMÉX)	Incubadora Empresarial	16	16	100.0			
						Realizar Ferias Regionales de Promoción del Crédito a Emprendedores y MIPYMES (Feria del Emprendimiento EDOMÉX)	Evento	24	24	100.0			
						Organizar Espacios de Emprendimiento de MIPYMES (MIPYMES EDOMÉX)	Foro	12	12	100.0			
						Evaluar Proyectos Productivos EDOMÉX	Documento	380	380	100.0			
						Otorgar Microcréditos EDOMÉX	Crédito	22,636	23,537	104.0			
						Alinear Candidatos para Certificación en Estándares de Competencia Vinculados a Temas de Emprendimiento EDOMÉX	Persona	700	703	100.4			
						Brindar Asesorías para Fomentar el Emprendimiento Regional	Persona	4,000	4,000	100.0			
						Salario Rosa por el Emprendimiento	Persona	15,057	15,067	100.1			
						Impulso para el Desarrollo Industrial y Regional en el Estado de México	Cédula	1,072	1,158	108.0			
						Apoyar a MIPYMES Mediante Acceso a Créditos (Programa Emergente de Reactivación Económica UDP-FOCIR)	Crédito	171	14	8.2			
PREVISIÓN PARA EL PAGO DE ADEUDOS DE EJERCICIOS FISCALES ANTERIORES													
04	04	01	01	01	01	PASIVOS DERIVADOS DE EROGACIONES DEVENGADAS Y PENDIENTES DE EJERCICIOS ANTERIORES					4,357.5	4,357.5	100.0
						Pasivos Derivados de Erogaciones Devengadas y Pendientes de Ejercicios Anteriores	Documento	1	1	100			
T O T A L											440,330.3	419,464.7	95.3
											*****	*****	

ANEXOS ESTABLECIDOS EN DIFERENTES ORDENAMIENTOS

**Relación de Bienes Inmuebles que Componen el Patrimonio
Cuenta Pública 2021
(Miles de Pesos)**

Ente Público: Instituto Mexiquense del Emprendedor

Código	Descripción de Bienes Inmuebles	* Valor en Libros
	N/A	
	TOTAL	0.0

**Relación de Bienes Muebles que Componen el Patrimonio
Cuenta Pública 2021
(Miles de Pesos)**

Ente Público: Instituto Mexiquense del Emprendedor

Código	Descripción de Bienes Muebles	Valor en Libros
1241-01-01-01	Mobiliario y Equipo de Oficina	1,126.8
1241-01-01-02	Equipo de Cómputo	1,893.9
1241-01-01-03	Mobiliario y Equipo de Fotografía, Sonido y Proyección	
1241-01-01-04	Mobiliario y Equipo de Actividades Diversas	
1243-01-01-01	Mobiliario y Equipo de Hospitales	
1244-01-01-01	Equipo de Transporte	2,078.3
1246-01-01-01	Equipo Industrial	
	T O T A L	5,099.0

Instituto Mexiquense del Emprendedor
Cuenta Pública 2021
Relación de Cuentas Bancarias Productivas Específicas

Fondo, Programa o Convenio	Datos de la Cuenta Bancaria	
	Institución Bancaria	Número de Cuentas *
Gasto Operativo	BBVA	640
Nómina	BBVA	097
Microcréditos a la Palabra	BBVA	029
Capacitación, Establecer e Integrar Formalmente Oficinas de Mejora Regulatoria en Naucalpan Estado de México	BBVA	276
Red Mexiquense de Puntos para Mover a México en Grande ETAPA II	BBVA	207
Proyecto Mejora Integral de Capacidades y Aumento de la Productividad para Microempresarios del Sector Comercio en el Municipio de Toluca	BBVA	672
Proyecto Mejora Integral de Capacidades y Aumento de la Productividad para Microempresarios del Sector Comercio en el Municipio de Naucalpan	BBVA	1354
Rehabilitación, Modernización y Profesionalización para Elevar la Competitividad del Mercado Municipal 2 de Marzo	BBVA	009
Proyecto al Ampara de un Convenio de Coordinación PAGS	BBVA	529
Programa de Capacitación y Consultoría para el Fortalecimiento Empresarial Desarrollando Habilidades Administrativas en las MiPymes del Municipio de Zumpango	BBVA	090
Uso de las Tecnologías de la Información y Comunicación para el Desarrollo de Capacidades Empresariales de las Microempresas en el Estado de México	BBVA	656
Microcréditos Solidarios para Familias Fuertes	BBVA	179
Oportunidades de Negocios para Incrementar la Productividad de las MiPymes del Estado de México con el Modelo Triple Hélice	BBVA	632
RED de Apoyo al Emprendedor	BBVA	205
Apoyo a Productos Productivos para Familias Fuertes	BBVA	464
Brindar Asesoría y Capacitación a MiPymes para Consolidar Familias Fuertes	BBVA	832
Organizar Ferias Regionales de Promoción del Crédito a Emprendedores y MiPymes, para Consolidar Familias Fuertes	BBVA	883
Fortaleciendo tu Empresa Edomex	BBVA	956
Impulso a Productores de Peluches de Xonacatlán como Prioridad de Desarrollo Económico Regional.	BBVA	604
Programa de Apoyo a MiPymes de Sectores Estratégicos del Estado de México	BBVA	671
Fortalecimiento Productivo y Comercial del Sector de Artesanos Mazahuas del Municipio de San Felipe del Progreso para su Integración al Clúster Turístico del Estado de México	BBVA	701
Corredor Comercial Artesanal San Antonio la Ista, Rayón, Tenango y Tenancingo	BBVA	809
Desarrollo y Fortalecimiento de Capacidades Técnicas y Empresariales de MiPymes Mexiquenses del Sector Aeroespacial	BBVA	841
Desarrollo de MiPymes y Redes Empresariales para Elevar la Productividad y Competitividad de Empresas Automotriz del Estado de México	BBVA	876
Brindar Asesoría Financiera a Empresas Mexiquenses para Consolidar Familias Fuertes	BBVA	687

IME

Fondo, Programa o Convenio	Datos de la Cuenta Bancaria	
	Institución Bancaria	Número de Cuentas *
Brindar Asesoría y Capacitación a Emprendedores	BBVA	776
Brindar Consultoría Especializada Primera Etapa	BBVA	784
Consultoría MiPymes Edomex, Consultoría Regional, Varias	BBVA	873
Democratizando el Comercio Rural	BBVA	167
Microcréditos Edomex 2019	BBVA	832
Recuperación de Cartera Microcréditos Edomex. 2019	BBVA	962
Brindar Consultoría "Mi Tiendita".	BBVA	521
Capacitación MiPymes Edomex 2019	BBVA	572
Ferías de Emprendimiento Edomex	BBVA	793
Fortaleciendo tu Empresa Edomex.2019	BBVA	048
Impulso Emprendedor 2019	BBVA	099
Consultoría Especializada 2DA Etapa	BBVA	419
Salario Rosa por el Emprendimiento 2020	BBVA	848
Capacitación MiPymes Edomex 2020	BBVA	208
Impulso Emprendedor Edomex 2020	BBVA	291
MiPymes Edomex	BBVA	809
Consultoría MiPymes Edomex 2020	BBVA	489
Salario Rosa por Emprendimiento 2021	BBVA	581
MiPymes Edomex 2021	BBVA	156
Impulso al Emprendedor 2021	BBVA	458
Consultoría Mipymes 2021	BBVA	326
Capacitación Mipymes 2021	BBVA	288
Ferías Emprendimiento Edomex 2021	BBVA	377
Emergente FOCIR 2021	BBVA	947
Microcréditos Edomex 2020	Banco Azteca	211
Recuperación de cartera de microcréditos Edomex 2020	Banco Azteca	479
Microcreditos Edomex 2021	Banco Azteca	580
Recuperación de Cartera de Microcréditos Edomex 2021	Banco Azteca	940
Inversión	BBVA	929

FORMATOS PARA EL CUMPLIMIENTO DE LA LEY DE DISCIPLINA FINANCIERA DE LAS ENTIDADES FEDERATIVAS Y LOS MUNICIPIOS

IME

Instituto Mexiquense del Emprendedor Estado de Situación Financiera Detallado - LDF Al 31 de Diciembre de 2021 y 2020 (CIFRAS EN MILES DE PESOS)					
Concepto	2021	2020	Concepto	2021	2020
ACTIVO			PASIVO		
Activo Circulante			Pasivo Circulante		
a. Efectivo y Equivalentes (a=a1+a2+a3+a4+a5+a6+a7)	14,932.3	27,451.4	a. Cuentas por Pagar a Corto Plazo (a=a1+a2+a3+a4+a5+a6+a7+a8+a9)	29,381.1	95,072.3
a1) Efectivo			a1) Servicios Personales por Pagar a Corto Plazo		
a2) Bancos/Tesorería	13,966.2	22,775.0	a2) Proveedores por Pagar a Corto Plazo		
a3) Bancos/Dependencias y Otros			a3) Contratistas por Obras Públicas por Pagar a Corto Plazo		
a4) Inversiones Temporales (Hasta 3 meses)	964.0	4,674.3	a4) Participaciones y Aportaciones por Pagar a Corto Plazo		
a5) Fondos con Afectación Específica			a5) Transferencias Otorgadas por Pagar a Corto Plazo		
a6) Depósitos de Fondos de Terceros en Garantía y/o Administración	2.1	2.1	a6) Intereses, Comisiones y Otros Gastos de la Deuda Pública por Pagar a Corto Plazo		
a7) Otros Efectivos y Equivalentes			a7) Retenciones y Contribuciones por Pagar a Corto Plazo		
b. Derechos a Recibir Efectivo o Equivalentes (b=b1+b2+b3+b4+b5+b6+b7)	10.2	15.8	a8) Devoluciones de la Ley de Ingresos por Pagar a Corto Plazo		
b1) Inversiones Financieras de Corto Plazo			a9) Otras Cuentas por Pagar a Corto Plazo	29,381.1	95,072.3
b2) Cuentas por Cobrar a Corto Plazo			b. Documentos por Pagar a Corto Plazo (b=b1+b2+b3)	0.0	0.0
b3) Deudores Diversos por Cobrar a Corto Plazo	10.2	15.8	b1) Documentos Comerciales por Pagar a Corto Plazo		
b4) Ingresos por Recuperar a Corto Plazo			b2) Documentos con Contratistas por Obras Públicas por Pagar a Corto Plazo		
b5) Deudores por Anticipos de la Tesorería a Corto Plazo			b3) Otros Documentos por Pagar a Corto Plazo		
b6) Préstamos Otorgados a Corto Plazo			c. Porción a Corto Plazo de la Deuda Pública a Largo Plazo (c=c1+c2)	0.0	0.0
b7) Otros Derechos a Recibir Efectivo o Equivalentes a Corto Plazo			c1) Porción a Corto Plazo de la Deuda Pública		
c. Derechos a Recibir Bienes o Servicios (c=c1+c2+c3+c4+c5)	0.0	0.0	c2) Porción a Corto Plazo de Arrendamiento Financiero		
c1) Anticipo a Proveedores por Adquisición de Bienes y Prestación de Servicios a Corto Plazo			d. Títulos y Valores a Corto Plazo		
c2) Anticipo a Proveedores por Adquisición de Bienes Inmuebles y Muebles a Corto Plazo			e. Pasivos Diferidos a Corto Plazo (e=e1+e2+e3)	0.0	0.0
c3) Anticipo a Proveedores por Adquisición de Bienes Intangibles a Corto Plazo			e1) Ingresos Cobrados por Adelantado a Corto Plazo		
c4) Anticipo a Contratistas por Obras Públicas a Corto Plazo			e2) Intereses Cobrados por Adelantado a Corto Plazo		
c5) Otros Derechos a Recibir Bienes o Servicios a Corto Plazo			e3) Otros Pasivos Diferidos a Corto Plazo		
d. Inventarios (d=d1+d2+d3+d4+d5)	0.0	0.0	f. Fondos y Bienes de Terceros en Garantía y/o Administración a Corto Plazo (f=f1+f2+f3+f4+f5+f6)	0.0	0.0
d1) Inventario de Mercancías para Venta			f1) Fondos en Garantía a Corto Plazo		
d2) Inventario de Mercancías Terminadas			f2) Fondos en Administración a Corto Plazo		
d3) Inventario de Mercancías en Proceso de Elaboración			f3) Fondos Contingentes a Corto Plazo		
d4) Inventario de Materias Primas, Materiales y Suministros para Producción			f4) Fondos de Fideicomisos, Mandatos y Contratos Análogos a Corto Plazo		
d5) Bienes en Tránsito			f5) Otros Fondos de Terceros en Garantía y/o Administración a Corto Plazo		
e. Almacenes			f6) Valores y Bienes en Garantía a Corto Plazo		
f. Estimación por Pérdida o Deterioro de Activos Circulantes (f=f1+f2)	0.0	0.0	g. Provisiones a Corto Plazo (g=g1+g2+g3)	0.0	0.0
f1) Estimaciones para Cuentas Incobrables por Derechos a Recibir Efectivo o Equivalentes			g1) Provisión para Demandas y Juicios a Corto Plazo		
f2) Estimación por Deterioro de Inventarios			g2) Provisión para Contingencias a Corto Plazo		
g. Otros Activos Circulantes (g=g1+g2+g3+g4)	0.0	0.0	g3) Otras Provisiones a Corto Plazo		
g1) Valores en Garantía			h. Otros Pasivos a Corto Plazo (h=h1+h2+h3)	0.0	0.0
g2) Bienes en Garantía (excluye depósitos de fondos)			h1) Ingresos por Clasificar		
g3) Bienes Derivados de Embargos, Decomisos, Aseguramientos y Dación en Pago			h2) Recaudación por Participar		
g4) Adquisición con Fondos de Terceros			h3) Otros Pasivos Circulantes		
IA. Total de Activos Circulantes (IA = a + b + c + d + e + f + g)	14,942.5	27,467.2	IIA. Total de Pasivos Circulantes (IIA = a + b + c + d + e + f + g + h)	29,381.1	95,072.3
Activo No Circulante			Pasivo No Circulante		
a. Inversiones Financieras a Largo Plazo			a. Cuentas por Pagar a Largo Plazo		
b. Derechos a Recibir Efectivo o Equivalentes a Largo Plazo			b. Documentos por Pagar a Largo Plazo		
c. Bienes Inmuebles, Infraestructura y Construcciones en Proceso			c. Deuda Pública a Largo Plazo		
d. Bienes Muebles	5,099.0	5,099.0	d. Pasivos Diferidos a Largo Plazo		
e. Activos Intangibles			e. Fondos y Bienes de Terceros en Garantía y/o en Administración a Largo Plazo		
f. Depreciación, Deterioro y Amortización Acumulada de Bienes	-3,622.7	-3,245.6	f. Provisiones a Largo Plazo		
g. Activos Diferidos			IIIB. Total de Pasivos No Circulantes (IIIB = a + b + c + d + e + f)	0.0	0.0
h. Estimación por Pérdida o Deterioro de Activos no Circulantes			II. Total del Pasivo (II = IIA + IIIB)	29,381.1	95,072.3
i. Otros Activos no Circulantes			HACIENDA PÚBLICA/PATRIMONIO		
IB. Total de Activos No Circulantes (IB = a + b + c + d + e + f + g + h + i)	1,476.3	1,853.4	IIIA. Hacienda Pública/Patrimonio Contribuido (IIIA = a + b + c)	0.0	0.0
I. Total del Activo (I = IA + IB)	16,418.8	29,320.6	a. Aportaciones		
			b. Donaciones de Capital		
			c. Actualización de la Hacienda Pública/Patrimonio		
			IIIB. Hacienda Pública/Patrimonio Generado (IIIB = a + b + c + d + e)	-12,962.3	-65,751.7
			a. Resultados del Ejercicio (Ahorro/ Desahorro)	-19,520.1	9,123.2
			b. Resultados de Ejercicios Anteriores	6,507.6	-74,925.1
			c. Revalúos	50.2	50.2
			d. Reservas		
			e. Rectificaciones de Resultados de Ejercicios Anteriores		
			IIIC. Exceso o Insuficiencia en la Actualización de la Hacienda Pública/Patrimonio (IIIC=a+b)	0.0	0.0
			a. Resultado por Posición Monetaria		
			b. Resultado por Tenencia de Activos no Monetarios		
			III. Total Hacienda Pública/Patrimonio (III = IIIA + IIIB + IIIC)	-12,962.3	-65,751.7
			IV. Total del Pasivo y Hacienda Pública/Patrimonio (IV = III + II)	16,418.8	29,320.6

CUENTA PÚBLICA DEL GOBIERNO, ORGANISMOS AUXILIARES Y AUTÓNOMOS DEL ESTADO DE MÉXICO 2021

Instituto Mexiquense del Emprendedor Informe Analítico de la Deuda Pública y Otros Pasivos - LDF Al 31 de Diciembre de 2020 y 2021							
Denominación de la Deuda Pública y Otros Pasivos (c)	Saldo al 31 de Diciembre de 2020 (d)	Disposiciones del Periodo (e)	Amortizaciones del Periodo (f)	Revaluaciones, Reclasificaciones y Otros Ajustes (g)	Saldo Final del Periodo (h) h=d+e-f+g	Pago de Intereses del Periodo (i)	Pago de Comisiones y demás Costos Asociados Durante el Periodo (j)
1. Deuda Pública (1=A+B)	0.0	0.0	0.0	0.0	0.0	0.0	
A. Corto Plazo (A=a1+a2+a3)	0.0	0.0	0.0	0.0	0.0	0.0	
a1) Instituciones de Crédito							
a2) Títulos y Valores							
a3) Arrendamientos Financieros							
B. Largo Plazo (B=b1+b2+b3)	0.0	0.0	0.0	0.0	0.0	0.0	
b1) Instituciones de Crédito							
b2) Títulos y Valores							
b3) Arrendamientos Financieros							
2. Otros Pasivos	95,072.3				29,381.1		
3. Total de la Deuda Pública y Otros Pasivos (3=1+2)	95,072.3	0.0	0.0	0.0	29,381.1		
4. Deuda Contingente 1 (Informativo)	0.0	0.0	0.0	0.0	0.0	0.0	
A. Deuda Contingente 1							
B. Deuda Contingente 2							
C. Deuda Contingente XX							
5. Valor de Instrumentos Bono Cupón Cero 2 (Informativo)	0.0	0.0	0.0	0.0	0.0	0.0	
A. Instrumento Bono Cupón Cero 1							
B. Instrumento Bono Cupón Cero 2							
C. Instrumento Bono Cupón Cero XX							

1 Se refiere a cualquier Financiamiento sin fuente o garantía de pago definida, que sea asumida de manera solidaria o subsidiaria por las Entidades Federativas con sus Municipios, organismos descentralizados y empresas de participación estatal mayoritaria y fideicomisos, locales o municipales, y por los Municipios con sus respectivos organismos descentralizados y empresas de participación municipal mayoritaria.

2 Se refiere al valor del Bono Cupón Cero que respalda el pago de los créditos asociados al mismo (Activo).

Obligaciones a Corto Plazo (k)	Monto Contratado (l)	Plazo Pactado (m)	Tasa de Interés (n)	Comisiones y Costos Relacionados (o)	Tasa Efectiva (p)
6. Obligaciones a Corto Plazo (Informativo)					
A. Crédito 1					
B. Crédito 2					
C. Crédito XX					

Instituto Mexiquense del Emprendedor Informe Analítico de Obligaciones Diferentes de Financiamientos Al 31 de Diciembre de 2021 (Miles de Pesos)										
Denominación de las Obligaciones Diferentes de Financiamiento (c)	Fecha del Contrato (d)	Fecha de Inicio de Operación del Proyecto (e)	Fecha de Vencimiento (f)	Monto de la Inversión Pactado (g)	Plazo Pactado (h)	Monto Promedio Mensual del Pago de la Contraprestación (i)	Monto Promedio Mensual del Pago de la Contraprestación Correspondiente al Pago de Inversión (j)	Monto Pagado de la Inversión al XX de XXXX de 20XX (k)	Monto Pagado de la Inversión Actualizado al XX de XXXX de 20XX (l)	Saldo Pendiente por Pagar de la Inversión al XX de XXXX de 20XX (m = g - l)
A. Asociaciones Público Privadas (APP's) (A=a+b+c+d)				0.0		0.0	0.0			0.0
a) APP 1										0.0
b) APP 2										0.0
c) APP 3										0.0
d) APP XX										0.0
B. Otros Instrumentos (B=a+b+c+d)				0.0		0.0	0.0			0.0
a) Otro Instrumento 1										0.0
b) Otro Instrumento 2										0.0
c) Otro Instrumento 3										0.0
d) Otro Instrumento XX										0.0
C. Total de Obligaciones Diferentes de Financiamiento (C=A+B)				0.0		0.0	0.0			0.0

CUENTA PÚBLICA DEL GOBIERNO, ORGANISMOS AUXILIARES Y AUTÓNOMOS DEL ESTADO DE MÉXICO 2021

Instituto Mexiquense del Emprendedor
Balance Presupuestario
Del 1 de Enero al 31 de Diciembre de 2021
(Miles de Pesos)

Concepto	Estimado / Aprobado	Devengado	Recaudado / Pagado
A. Ingresos Totales (A = A1+A2+A3)	355,387.8	426,145.3	426,145.3
A1. Ingresos de Libre Disposición	355,387.8	395,964.2	395,964.2
A2. Transferencias Federales Etiquetadas			
A3. Financiamiento Neto		30,181.1	30,181.1
B. Egresos Presupuestarios¹ (B = B1+B2)	355,387.8	419,464.7	390,093.2
B1. Gasto No Etiquetado (sin incluir Amortización de la Deuda Pública)	355,387.8	419,464.7	390,093.2
B2. Gasto Etiquetado (sin incluir Amortización de la Deuda Pública)			
C. Remanentes del Ejercicio Anterior (C = C1 + C2)	0.0	1,751.4	1,751.4
C1. Remanentes de Ingresos de Libre Disposición Aplicados en el Período		1,751.4	1,751.4
C2. Remanentes de Transferencias Federales Etiquetadas Aplicados en el Período			
I. Balance Presupuestario (I = A - B + C)	0.0	8,432.0	37,803.5
II. Balance Presupuestario sin Financiamiento Neto (II = I - A3)	0.0	-21,749.1	7,622.4
III. Balance Presupuestario sin Financiamiento Neto y sin Remanentes del Ejercicio Anterior (III = II - C)	0.0	-23,500.5	5,871.0

Concepto	Aprobado	Devengado	Pagado
E. Intereses, Comisiones y Gastos de la Deuda (E = E1+E2)	0.0	0.0	0.0
E1. Intereses, Comisiones y Gastos de la Deuda con Gasto No Etiquetado			
E2. Intereses, Comisiones y Gastos de la Deuda con Gasto Etiquetado			
IV. Balance Primario (IV = III + E)	0.0	-23,500.5	5,871.0

Concepto	Estimado/ Aprobado	Devengado	Recaudado / Pagado
F. Financiamiento (F = F1 + F2)	0.0	0.0	0.0
F1. Financiamiento con Fuente de Pago de Ingresos de Libre Disposición			
F2. Financiamiento con Fuente de Pago de Transferencias Federales Etiquetadas			
G. Amortización de la Deuda (G = G1 + G2)	0.0	0.0	0.0
G1. Amortización de la Deuda Pública con Gasto No Etiquetado			
G2. Amortización de la Deuda Pública con Gasto Etiquetado			
A3. Financiamiento Neto (A3 = F - G)	0.0	0.0	0.0

Concepto	Estimado/ Aprobado	Devengado	Recaudado / Pagado
A1. Ingresos de Libre Disposición	355,387.8	395,964.2	395,964.2
A3.1 Financiamiento Neto con Fuente de Pago de Ingresos de Libre Disposición (A3.1 = F1 - G1)	0.0	30,181.1	30,181.1
F1. Financiamiento con Fuente de Pago de Ingresos de Libre Disposición		30,181.1	30,181.1
G1. Amortización de la Deuda Pública con Gasto No Etiquetado			
B1. Gasto No Etiquetado (sin incluir Amortización de la Deuda Pública)	355,387.8	419,464.7	390,093.2
C1. Remanentes de Ingresos de Libre Disposición Aplicados en el Período		1,751.4	1,751.4
V. Balance Presupuestario de Recursos Disponibles (V = A1 + A3.1 - B1 + C1)	0.0	8,432.0	37,803.5
VI. Balance Presupuestario de Recursos Disponibles sin Financiamiento Neto (VI = V - A3.1)	0.0	-21,749.1	7,622.4

Concepto	Estimado/ Aprobado	Devengado	Recaudado / Pagado
A2. Transferencias Federales Etiquetadas			
A3.2 Financiamiento Neto con Fuente de Pago de Transferencias Federales Etiquetadas (A3.2 = F2 - G2)	0.0	0.0	0.0
F2. Financiamiento con Fuente de Pago de Transferencias Federales Etiquetadas			
G2. Amortización de la Deuda Pública con Gasto Etiquetado			
B2. Gasto Etiquetado (sin incluir Amortización de la Deuda Pública)	0.0	0.0	0.0
C2. Remanentes de Transferencias Federales Etiquetadas Aplicados en el Período			
VII. Balance Presupuestario de Recursos Etiquetados (VII = A2 + A3.2 - B2 + C2)	0.0	0.0	0.0
VIII. Balance Presupuestario de Recursos Etiquetados sin Financiamiento Neto (VIII = VII - A3.2)	0.0	0.0	0.0

Instituto Mexiquense del Emprendedor Estado Analítico de Ingresos Detallado - LDF Del 1 de Enero al 31 de Diciembre de 2021 (Miles de Pesos)						
Concepto	Ingreso					Diferencia
	Estimado	Ampliaciones/ (Reducciones)	Modificado	Devengado	Recaudado	
Ingresos de Libre Disposición						
A. Impuestos			0.0			0.0
B. Cuotas y Aportaciones de Seguridad Social			0.0			0.0
C. Contribuciones de Mejoras			0.0			0.0
D. Derechos			0.0			0.0
E. Productos			0.0	0.1	0.1	-0.1
F. Aprovechamientos			0.0			0.0
G. Ingresos por Ventas de Bienes y Servicios	1,751.4		1,751.4	1,751.4	1,751.4	0.0
H. Participaciones (H=h1+h2+h3+h4+h5+h6+h7+h8+h9+h10+h11)	0.0	0.0	0.0	0.0	0.0	0.0
h1) Fondo General de Participaciones			0.0			0.0
h2) Fondo de Fomento Municipal			0.0			0.0
h3) Fondo de Fiscalización y Recaudación			0.0			0.0
h4) Fondo de Compensación			0.0			0.0
h5) Fondo de Extracción de Hidrocarburos			0.0			0.0
h6) Impuesto Especial Sobre Producción y Servicios			0.0			0.0
h7) 0.136% de la Recaudación Federal Participable			0.0			0.0
h8) 3.17% Sobre Extracción de Petróleo			0.0			0.0
h9) Gasolinas y Diésel			0.0			0.0
h10) Fondo del Impuesto Sobre la Renta			0.0			0.0
h11) Fondo de Estabilización de los Ingresos de las Entidades Federativas			0.0			0.0
I. Incentivos Derivados de la Colaboración Fiscal (I=i1+i2+i3+i4+i5)	0.0	0.0	0.0	0.0	0.0	0.0
i1) Tenencia o Uso de Vehículos			0.0			0.0
i2) Fondo de Compensación ISAN			0.0			0.0
i3) Impuesto Sobre Automóviles Nuevos			0.0			0.0
i4) Fondo de Compensación de Repecos-Intermedios			0.0			0.0
i5) Otros Incentivos Económicos			0.0			0.0
J. Transferencias			0.0			0.0
K. Convenios	353,636.4	79,785.0	433,421.4	395,962.0	395,962.0	37,459.4
k1) Otros Convenios y Subsidios	353,636.4	79,785.0	433,421.4	395,962.0	395,962.0	37,459.4
L. Otros Ingresos de Libre Disposición (L=l1+l2)	0.0	0.0	0.0	2.1	2.1	-2.1
l1) Participaciones en Ingresos Locales			0.0			0.0
l2) Otros Ingresos de Libre Disposición			0.0	2.1	2.1	-2.1
I. Total de Ingresos de Libre Disposición (I=A+B+C+D+E+F+G+H+I+J+K+L)	355,387.8	79,785.0	435,172.8	397,715.6	397,715.6	37,457.2
Ingresos Excedentes de Ingresos de Libre Disposición			0.0			0.0
Transferencias Federales Etiquetadas			0.0			0.0
A. Aportaciones (A=a1+a2+a3+a4+a5+a6+a7+a8)	0.0	0.0	0.0	0.0	0.0	0.0
a1) Fondo de Aportaciones para la Nómina Educativa y Gasto Operativo			0.0			0.0
a2) Fondo de Aportaciones para los Servicios de Salud			0.0			0.0
a3) Fondo de Aportaciones para la Infraestructura Social			0.0			0.0
a4) Fondo de Aportaciones para el Fortalecimiento de los Municipios y de las Demarcaciones Territoriales del Distrito Federal			0.0			0.0
a5) Fondo de Aportaciones Múltiples			0.0			0.0
a6) Fondo de Aportaciones para la Educación Tecnológica y de Adultos			0.0			0.0
a7) Fondo de Aportaciones para la Seguridad Pública de los Estados y del Distrito Federal			0.0			0.0
a8) Fondo de Aportaciones para el Fortalecimiento de las Entidades Federativas			0.0			0.0
B. Convenios (B=b1+b2+b3+b4)	0.0	0.0	0.0	0.0	0.0	0.0
b1) Convenios de Protección Social en Salud			0.0			0.0
b2) Convenios de Descentralización			0.0			0.0
b3) Convenios de Reasignación			0.0			0.0
b4) Otros Convenios y Subsidios			0.0			0.0
C. Fondos Distintos de Aportaciones (C=c1+c2)	0.0	0.0	0.0	0.0	0.0	0.0
c1) Fondo para Entidades Federativas y Municipios Productores de Hidrocarburos			0.0			0.0
c2) Fondo Minero			0.0			0.0
D. Transferencias, Subsidios y Subvenciones, y Pensiones y Jubilaciones			0.0			0.0
E. Otras Transferencias Federales Etiquetadas			0.0			0.0
II. Total de Transferencias Federales Etiquetadas (II = A + B + C + D + E)	0.0	0.0	0.0	0.0	0.0	0.0
III. Ingresos Derivados de Financiamientos (III = A)	0.0	5,157.5	5,157.5	30,181.1	30,181.1	-25,023.6
A. Ingresos Derivados de Financiamientos		5,157.5	5,157.5	30,181.1	30,181.1	-25,023.6
IV. Total de Ingresos (IV = I + II + III)	355,387.8	84,942.5	440,330.3	427,896.7	427,896.7	12,433.6
Datos Informativos						
1. Ingresos Derivados de Financiamientos con Fuente de Pago de Ingresos de Libre Disposición			0.0			0.0
2. Ingresos Derivados de Financiamientos con Fuente de Pago de Transferencias Federales Etiquetadas			0.0			0.0
3. Ingresos Derivados de Financiamientos (3 = 1 + 2)	0.0	0.0	0.0	0.0	0.0	0.0

CUENTA PÚBLICA DEL GOBIERNO, ORGANISMOS AUXILIARES Y AUTÓNOMOS DEL ESTADO DE MÉXICO 2021

Instituto Mexiquense del Emprendedor Estado Analítico del Ejercicio del Presupuesto de Egresos Detallado Clasificación por Objeto del Gasto (Capítulo y Concepto) Del 1 de Enero al 31 de Diciembre de 2021 (Miles de Pesos)						
Concepto	Egresos					Subejercicio
	Aprobado	Ampliaciones/ (Reducciones)	Modificado	Devengado	Pagado	
I. Gasto No Etiquetado (I=A+B+C+D+E+F+G+H+I)	355,387.8	84,942.5	440,330.3	419,464.7	390,093.2	20,865.6
A. Servicios Personales (A=a1+a2+a3+a4+a5+a6+a7)	40,432.5	-4,676.5	35,756.0	27,426.0	27,401.0	8,330.0
a1) Remuneraciones al Personal de Carácter Permanente	23,513.2	-5,221.5	18,291.7	12,549.2	12,549.2	5,742.5
a2) Remuneraciones al Personal de Carácter Transitorio	10,838.7	12.3	10,851.0	9,447.6	9,447.6	1,403.4
a3) Remuneraciones Adicionales y Especiales			0.0			0.0
a4) Seguridad Social	4,299.7	-95.6	4,204.1	3,428.6	3,428.7	775.5
a5) Otras Prestaciones Sociales y Económicas	1,578.7	616.5	2,195.2	1,824.3	1,824.3	370.9
a6) Previsiones			0.0			0.0
a7) Pago de Estímulos a Servidores Públicos	202.2	11.8	214.0	176.3	151.2	37.7
B. Materiales y Suministros (B=b1+b2+b3+b4+b5+b6+b7+b8+b9)	423.1	182.3	605.4	538.6	538.6	66.8
b1) Materiales de Administración, Emisión de Documentos y Artículos Oficiales	168.7	117.1	285.8	249.4	249.4	36.4
b2) Alimentos y Utensilios			0.0			0.0
b3) Materias Primas y Materiales de Producción y Comercialización			0.0			0.0
b4) Materiales y Artículos de Construcción y de Reparación		23.6	23.6	23.5	23.5	0.1
b5) Productos Químicos, Farmacéuticos y de Laboratorio			0.0			0.0
b6) Combustibles, Lubricantes y Aditivos	254.4	-54.2	200.2	172.0	172.0	28.2
b7) Vestuario, Blancos, Prendas de Protección y Artículos Deportivos			0.0			0.0
b8) Materiales y Suministros Para Seguridad			0.0			0.0
b9) Herramientas, Refacciones y Accesorios Menores		95.8	95.8	93.7	93.7	2.1
C. Servicios Generales (C=c1+c2+c3+c4+c5+c6+c7+c8+c9)	12,745.1	841.7	13,586.8	11,880.5	11,826.5	1,706.3
c1) Servicios Básicos	185.2	50.7	235.9	192.6	192.6	43.3
c2) Servicios de Arrendamiento	1,008.2	88.3	1,096.5	881.5	881.5	215.0
c3) Servicios Profesionales, Científicos, Técnicos y Otros Servicios	9,276.4	-301.9	8,974.5	8,083.6	8,029.6	890.9
c4) Servicios Financieros, Bancarios y Comerciales	233.2	-6.4	226.8	84.4	84.4	142.4
c5) Servicios de Instalación, Reparación, Mantenimiento y Conservación	665.4	1,035.7	1,701.1	1,591.2	1,591.2	109.9
c6) Servicios de Comunicación Social y Publicidad	28.0	-1.2	26.8	0.0	0.0	26.8
c7) Servicios de Traslado y Viajes	137.8	-75.5	62.3	32.1	32.1	30.2
c8) Servicios Oficiales	605.0	-205.2	399.8	231.8	231.8	168.0
c9) Otros Servicios Generales	605.9	257.2	863.1	783.3	783.3	79.8
D. Transferencias, Asignaciones, Subsidios y Otras Ayudas (D=d1+d2+d3+d4+d5+d6+d7+d8+d9)	0.0	84,237.5	84,237.5	75,875.0	75,875.0	8,362.5
d1) Transferencias Internas y Asignaciones al Sector Público			0.0			0.0
d2) Transferencias al Resto del Sector Público			0.0			0.0
d3) Subsidios y Subvenciones			0.0			0.0
d4) Ayudas Sociales			0.0			0.0
d5) Pensiones y Jubilaciones			0.0			0.0
d6) Transferencias a Fideicomisos, Mandatos y Otros Análogos	0.0	84,237.5	84,237.5	75,875.0	75,875.0	8,362.5
d7) Transferencias a la Seguridad Social			0.0			0.0
d8) Donativos			0.0			0.0
d9) Transferencias al Exterior			0.0			0.0
E. Bienes Muebles, Inmuebles e Intangibles (E=e1+e2+e3+e4+e5+e6+e7+e8+e9)	0.0	0.0	0.0	0.0	0.0	0.0
e1) Mobiliario y Equipo de Administración			0.0			0.0
e2) Mobiliario y Equipo Educativo y Recreativo			0.0			0.0
e3) Equipo e Instrumental Médico y de Laboratorio			0.0			0.0
e4) Vehículos y Equipo de Transporte			0.0			0.0
e5) Equipo de Defensa y Seguridad			0.0			0.0
e6) Maquinaria, Otros Equipos y Herramientas			0.0			0.0
e7) Activos Biológicos			0.0			0.0
e8) Bienes Inmuebles			0.0			0.0
e9) Activos Intangibles			0.0			0.0
F. Inversión Pública (F=f1+f2+f3)	301,787.1	0.0	301,787.1	299,387.1	270,094.6	2,400.0
f1) Obra Pública en Bienes de Dominio Público			0.0			0.0
f2) Obra Pública en Bienes Propios			0.0			0.0
f3) Proyectos Productivos y Acciones de Fomento	301,787.1	0.0	301,787.1	299,387.1	270,094.6	2,400.0
G. Inversiones Financieras y Otras Provisiones (G=g1+g2+g3+g4+g5+g6+g7)	0.0	0.0	0.0	0.0	0.0	0.0
g1) Inversiones Para el Fomento de Actividades Productivas			0.0			0.0
g2) Acciones y Participaciones de Capital			0.0			0.0
g3) Compra de Títulos y Valores			0.0			0.0
g4) Concesión de Préstamos			0.0			0.0
g5) Inversiones en Fideicomisos, Mandatos y Otros Análogos			0.0			0.0
Fideicomiso de Desastres Naturales (Informativo)			0.0			0.0
g6) Otras Inversiones Financieras			0.0			0.0
g7) Provisiones para Contingencias y Otras Erogaciones Especiales			0.0			0.0
H. Participaciones y Aportaciones (H=h1+h2+h3)	0.0	0.0	0.0	0.0	0.0	0.0
h1) Participaciones			0.0			0.0
h2) Aportaciones			0.0			0.0
h3) Convenios			0.0			0.0
I. Deuda Pública (I=i1+i2+i3+i4+i5+i6+i7)	0.0	4,357.5	4,357.5	4,357.5	4,357.5	0.0
i1) Amortización de la Deuda Pública			0.0			0.0
i2) Intereses de la Deuda Pública			0.0			0.0
i3) Comisiones de la Deuda Pública			0.0			0.0
i4) Gastos de la Deuda Pública			0.0			0.0
i5) Costo por Coberturas			0.0			0.0
i6) Apoyos Financieros			0.0			0.0
i7) Adeudos de Ejercicios Fiscales Anteriores (ADEFAS)		4,357.5	4,357.5	4,357.5	4,357.5	0.0

IME

Concepto	Egresos					Subejercicio
	Aprobado	Ampliaciones/ (Reducciones)	Modificado	Devengado	Pagado	
II. Gasto Etiquetado (II=A+B+C+D+E+F+G+H+I)	0.0	0.0	0.0	0.0	0.0	0.0
A. Servicios Personales (A=a1+a2+a3+a4+a5+a6+a7)	0.0	0.0	0.0	0.0	0.0	0.0
a1) Remuneraciones al Personal de Carácter Permanente			0.0	0.0	0.0	0.0
a2) Remuneraciones al Personal de Carácter Transitorio			0.0	0.0	0.0	0.0
a3) Remuneraciones Adicionales y Especiales			0.0	0.0	0.0	0.0
a4) Seguridad Social			0.0	0.0	0.0	0.0
a5) Otras Prestaciones Sociales y Económicas			0.0	0.0	0.0	0.0
a6) Previsiones			0.0	0.0	0.0	0.0
a7) Pago de Estímulos a Servidores Públicos			0.0	0.0	0.0	0.0
B. Materiales y Suministros (B=b1+b2+b3+b4+b5+b6+b7+b8+b9)	0.0	0.0	0.0	0.0	0.0	0.0
b1) Materiales de Administración, Emisión de Documentos y Artículos Oficiales			0.0	0.0	0.0	0.0
b2) Alimentos y Utensilios			0.0	0.0	0.0	0.0
b3) Materias Primas y Materiales de Producción y Comercialización			0.0	0.0	0.0	0.0
b4) Materiales y Artículos de Construcción y de Reparación			0.0	0.0	0.0	0.0
b5) Productos Químicos, Farmacéuticos y de Laboratorio			0.0	0.0	0.0	0.0
b6) Combustibles, Lubricantes y Aditivos			0.0	0.0	0.0	0.0
b7) Vestuario, Blancos, Prendas de Protección y Artículos Deportivos			0.0	0.0	0.0	0.0
b8) Materiales y Suministros Para Seguridad			0.0	0.0	0.0	0.0
b9) Herramientas, Refacciones y Accesorios Menores			0.0	0.0	0.0	0.0
C. Servicios Generales (C=c1+c2+c3+c4+c5+c6+c7+c8+c9)	0.0	0.0	0.0	0.0	0.0	0.0
c1) Servicios Básicos			0.0	0.0	0.0	0.0
c2) Servicios de Arrendamiento			0.0	0.0	0.0	0.0
c3) Servicios Profesionales, Científicos, Técnicos y Otros Servicios			0.0	0.0	0.0	0.0
c4) Servicios Financieros, Bancarios y Comerciales			0.0	0.0	0.0	0.0
c5) Servicios de Instalación, Reparación, Mantenimiento y Conservación			0.0	0.0	0.0	0.0
c6) Servicios de Comunicación Social y Publicidad			0.0	0.0	0.0	0.0
c7) Servicios de Traslado y Váticos			0.0	0.0	0.0	0.0
c8) Servicios Oficiales			0.0	0.0	0.0	0.0
c9) Otros Servicios Generales			0.0	0.0	0.0	0.0
D. Transferencias, Asignaciones, Subsidios y Otras Ayudas (D=d1+d2+d3+d4+d5+d6+d7+d8+d9)	0.0	0.0	0.0	0.0	0.0	0.0
d1) Transferencias Internas y Asignaciones al Sector Público			0.0	0.0	0.0	0.0
d2) Transferencias al Resto del Sector Público			0.0	0.0	0.0	0.0
d3) Subsidios y Subvenciones			0.0	0.0	0.0	0.0
d4) Ayudas Sociales			0.0	0.0	0.0	0.0
d5) Pensiones y Jubilaciones			0.0	0.0	0.0	0.0
d6) Transferencias a Fideicomisos, Mandatos y Otros Análogos			0.0	0.0	0.0	0.0
d7) Transferencias a la Seguridad Social			0.0	0.0	0.0	0.0
d8) Donativos			0.0	0.0	0.0	0.0
d9) Transferencias al Exterior			0.0	0.0	0.0	0.0
E. Bienes Muebles, Inmuebles e Intangibles (E=e1+e2+e3+e4+e5+e6+e7+e8+e9)	0.0	0.0	0.0	0.0	0.0	0.0
e1) Mobiliario y Equipo de Administración			0.0	0.0	0.0	0.0
e2) Mobiliario y Equipo Educativo y Recreativo			0.0	0.0	0.0	0.0
e3) Equipo e Instrumental Médico y de Laboratorio			0.0	0.0	0.0	0.0
e4) Vehículos y Equipo de Transporte			0.0	0.0	0.0	0.0
e5) Equipo de Defensa y Seguridad			0.0	0.0	0.0	0.0
e6) Maquinaria, Otros Equipos y Herramientas			0.0	0.0	0.0	0.0
e7) Activos Biológicos			0.0	0.0	0.0	0.0
e8) Bienes Inmuebles			0.0	0.0	0.0	0.0
e9) Activos Intangibles			0.0	0.0	0.0	0.0
F. Inversión Pública (F=f1+f2+f3)	0.0	0.0	0.0	0.0	0.0	0.0
f1) Obra Pública en Bienes de Dominio Público			0.0	0.0	0.0	0.0
f2) Obra Pública en Bienes Propios			0.0	0.0	0.0	0.0
f3) Proyectos Productivos y Acciones de Fomento			0.0	0.0	0.0	0.0
G. Inversiones Financieras y Otras Provisiones (G=g1+g2+g3+g4+g5+g6+g7)	0.0	0.0	0.0	0.0	0.0	0.0
g1) Inversiones Para el Fomento de Actividades Productivas			0.0	0.0	0.0	0.0
g2) Acciones y Participaciones de Capital			0.0	0.0	0.0	0.0
g3) Compra de Títulos y Valores			0.0	0.0	0.0	0.0
g4) Concesión de Préstamos			0.0	0.0	0.0	0.0
g5) Inversiones en Fideicomisos, Mandatos y Otros Análogos			0.0	0.0	0.0	0.0
Fideicomiso de Desastres Naturales (Informativo)			0.0	0.0	0.0	0.0
g6) Otras Inversiones Financieras			0.0	0.0	0.0	0.0
g7) Provisiones para Contingencias y Otras Erogaciones Especiales			0.0	0.0	0.0	0.0
H. Participaciones y Aportaciones (H=h1+h2+h3)	0.0	0.0	0.0	0.0	0.0	0.0
h1) Participaciones			0.0	0.0	0.0	0.0
h2) Aportaciones			0.0	0.0	0.0	0.0
h3) Convenios			0.0	0.0	0.0	0.0
I. Deuda Pública (I=i1+i2+i3+i4+i5+i6+i7)	0.0	0.0	0.0	0.0	0.0	0.0
i1) Amortización de la Deuda Pública			0.0	0.0	0.0	0.0
i2) Intereses de la Deuda Pública			0.0	0.0	0.0	0.0
i3) Comisiones de la Deuda Pública			0.0	0.0	0.0	0.0
i4) Gastos de la Deuda Pública			0.0	0.0	0.0	0.0
i5) Costo por Coberturas			0.0	0.0	0.0	0.0
i6) Apoyos Financieros			0.0	0.0	0.0	0.0
i7) Adeudos de Ejercicios Fiscales Anteriores (ADEFAS)			0.0	0.0	0.0	0.0
III. Total de Egresos (III = I + II)	355,387.8	84,942.5	440,330.3	419,464.7	390,093.2	20,865.6

CUENTA PÚBLICA DEL GOBIERNO, ORGANISMOS AUXILIARES Y AUTÓNOMOS DEL ESTADO DE MÉXICO 2021

Instituto Mexiquense del Emprendedor Estado Analítico del Ejercicio del Presupuesto de Egresos Detallado Clasificación Administrativa Del 1 de Enero al 31 de Diciembre de 2021 (Miles de Pesos)						
Concepto (c)	Egresos					Subejercicio
	Aprobado	Ampliaciones/ (Reducciones)	Modificado	Devengado	Pagado	
I. Gasto No Etiquetado (I=A+B+C+D+E+F+G+H)	355,387.8	84,942.5	440,330.3	419,464.7	390,093.2	20,865.6
Instituto Mexiquense del Emprendedor	355,387.8	84,942.5	440,330.3	419,464.7	390,093.2	20,865.6
II. Gasto Etiquetado (II=A+B+C+D+E+F+G+H)	0.0	0.0	0.0	0.0	0.0	0.0
Instituto Mexiquense del Emprendedor			0.0			0.0
III. Total de Egresos (III = I + II)	355,387.8	84,942.5	440,330.3	419,464.7	390,093.2	20,865.6

Instituto Mexiquense del Emprendedor Estado Analítico del Ejercicio del Presupuesto de Egresos Detallado Clasificación Funcional (Finalidad y Función) Del 1 de Enero al 31 de Diciembre de 2021 (Miles de Pesos)						
Concepto (c)	Egresos					Subejercicio (e)
	Aprobado (d)	Ampliaciones/ (Reducciones)	Modificado	Devengado	Pagado	
I. Gasto No Etiquetado (I=A+B+C+D)	355,387.8	84,942.5	440,330.3	419,464.7	390,093.2	20,865.6
A. Gobierno (A=a1+a2+a3+a4+a5+a6+a7+a8)	0.0	0.0	0.0	0.0	0.0	0.0
a1) Legislación			0.0	0.0		0.0
a2) Justicia			0.0	0.0		0.0
a3) Coordinación de la Política de Gobierno			0.0	0.0		0.0
a4) Relaciones Exteriores			0.0	0.0		0.0
a5) Asuntos Financieros y Hacendarios			0.0	0.0		0.0
a6) Seguridad Nacional			0.0	0.0		0.0
a7) Asuntos de Orden Público y de Seguridad Interior			0.0	0.0		0.0
a8) Otros Servicios Generales			0.0	0.0		0.0
B. Desarrollo Social (B=b1+b2+b3+b4+b5+b6+b7)	0.0	0.0	0.0	0.0	0.0	0.0
b1) Protección Ambiental			0.0	0.0		0.0
b2) Vivienda y Servicios a la Comunidad			0.0	0.0		0.0
b3) Salud			0.0	0.0		0.0
b4) Recreación, Cultura y Otras Manifestaciones Sociales			0.0	0.0		0.0
b5) Educación			0.0	0.0		0.0
b6) Protección Social			0.0	0.0		0.0
b7) Otros Asuntos Sociales			0.0	0.0		0.0
C. Desarrollo Económico (C=c1+c2+c3+c4+c5+c6+c7+c8+c9)	355,387.8	80,585.0	435,972.8	415,107.2	385,735.7	20,865.6
c1) Asuntos Económicos, Comerciales y Laborales en General	355,387.8	80,585.0	435,972.8	415,107.2	385,735.7	20,865.6
c2) Agropecuaria, Silvicultura, Pesca y Caza			0.0	0.0		0.0
c3) Combustibles y Energía			0.0	0.0		0.0
c4) Minería, Manufacturas y Construcción			0.0	0.0		0.0
c5) Transporte			0.0	0.0		0.0
c6) Comunicaciones			0.0	0.0		0.0
c7) Turismo			0.0	0.0		0.0
c8) Ciencia, Tecnología e Innovación			0.0	0.0		0.0
c9) Otras Industrias y Otros Asuntos Económicos			0.0	0.0		0.0
D. Otras No Clasificadas en Funciones Anteriores (D=d1+d2+d3+d4)	0.0	4,357.5	4,357.5	4,357.5	4,357.5	0.0
d1) Transacciones de la Deuda Pública / Costo Financiero de la Deuda			0.0	0.0		0.0
d2) Transferencias, Participaciones y Aportaciones Entre Diferentes Niveles y Órdenes de Gobierno			0.0	0.0		0.0
d3) Saneamiento del Sistema Financiero			0.0	0.0		0.0
d4) Adeudos de Ejercicios Fiscales Anteriores	0.0	4,357.5	4,357.5	4,357.5	4,357.5	0.0
II. Gasto Etiquetado (II=A+B+C+D)	0.0	0.0	0.0	0.0	0.0	0.0
A. Gobierno (A=a1+a2+a3+a4+a5+a6+a7+a8)	0.0	0.0	0.0	0.0	0.0	0.0
a1) Legislación			0.0	0.0		0.0
a2) Justicia			0.0	0.0		0.0
a3) Coordinación de la Política de Gobierno			0.0	0.0		0.0
a4) Relaciones Exteriores			0.0	0.0		0.0
a5) Asuntos Financieros y Hacendarios			0.0	0.0		0.0
a6) Seguridad Nacional			0.0	0.0		0.0
a7) Asuntos de Orden Público y de Seguridad Interior			0.0	0.0		0.0
a8) Otros Servicios Generales			0.0	0.0		0.0
B. Desarrollo Social (B=b1+b2+b3+b4+b5+b6+b7)	0.0	0.0	0.0	0.0	0.0	0.0
b1) Protección Ambiental			0.0	0.0		0.0
b2) Vivienda y Servicios a la Comunidad			0.0	0.0		0.0
b3) Salud			0.0	0.0		0.0
b4) Recreación, Cultura y Otras Manifestaciones Sociales			0.0	0.0		0.0
b5) Educación			0.0	0.0		0.0
b6) Protección Social			0.0	0.0		0.0
b7) Otros Asuntos Sociales			0.0	0.0		0.0
C. Desarrollo Económico (C=c1+c2+c3+c4+c5+c6+c7+c8+c9)	0.0	0.0	0.0	0.0	0.0	0.0
c1) Asuntos Económicos, Comerciales y Laborales en General			0.0	0.0		0.0
c2) Agropecuaria, Silvicultura, Pesca y Caza			0.0	0.0		0.0
c3) Combustibles y Energía			0.0	0.0		0.0
c4) Minería, Manufacturas y Construcción			0.0	0.0		0.0
c5) Transporte			0.0	0.0		0.0
c6) Comunicaciones			0.0	0.0		0.0
c7) Turismo			0.0	0.0		0.0
c8) Ciencia, Tecnología e Innovación			0.0	0.0		0.0
c9) Otras Industrias y Otros Asuntos Económicos			0.0	0.0		0.0
D. Otras No Clasificadas en Funciones Anteriores (D=d1+d2+d3+d4)	0.0	0.0	0.0	0.0	0.0	0.0
d1) Transacciones de la Deuda Pública / Costo Financiero de la Deuda			0.0	0.0		0.0
d2) Transferencias, Participaciones y Aportaciones Entre Diferentes Niveles y Órdenes de Gobierno			0.0	0.0		0.0
d3) Saneamiento del Sistema Financiero			0.0	0.0		0.0
d4) Adeudos de Ejercicios Fiscales Anteriores			0.0	0.0		0.0
III. Total de Egresos (III = I + II)	355,387.8	84,942.5	440,330.3	419,464.7	390,093.2	20,865.6

CUENTA PÚBLICA DEL GOBIERNO, ORGANISMOS AUXILIARES Y AUTÓNOMOS DEL ESTADO DE MÉXICO 2021

Instituto Mexiquense del Emprendedor Estado Analítico del Ejercicio del Presupuesto de Egresos Detallado Clasificación de Servicios Personales por Categoría Del 1 de Enero al 31 de Diciembre de 2021 (Miles de Pesos)						
Concepto (c)	Egresos					Subejercicio
	Aprobado	Ampliaciones/ (Reducciones)	Modificado	Devengado	Pagado	
I. Gasto No Etiquetado (I=A+B+C+D+E+F)	40,432.5	-4,676.5	35,756.0	27,426.0	27,401.0	8,330.0
A. Personal Administrativo y de Servicio Público	40,432.5	-4,676.5	35,756.0	27,426.0	27,401.0	8,330.0
B. Magisterio			0.0			0.0
C. Servicios de Salud (C=c1+c2)	0.0	0.0	0.0	0.0	0.0	0.0
c1) Personal Administrativo			0.0			0.0
c2) Personal Médico, Paramédico y afín			0.0			0.0
D. Seguridad Pública			0.0			0.0
E. Gastos asociados a la implementación de nuevas leyes federales o reformas a las mismas (E = e1 + e2)	0.0	0.0	0.0	0.0	0.0	0.0
e1) Nombre del Programa o Ley 1			0.0			0.0
e2) Nombre del Programa o Ley 2			0.0			0.0
F. Sentencias laborales definitivas			0.0			0.0
II. Gasto Etiquetado (II=A+B+C+D+E+F)	0.0	0.0	0.0	0.0	0.0	0.0
A. Personal Administrativo y de Servicio Público			0.0			0.0
B. Magisterio			0.0			0.0
C. Servicios de Salud (C=c1+c2)	0.0	0.0	0.0	0.0	0.0	0.0
c1) Personal Administrativo			0.0			0.0
c2) Personal Médico, Paramédico y afín			0.0			0.0
D. Seguridad Pública			0.0			0.0
E. Gastos asociados a la implementación de nuevas leyes federales o reformas a las mismas (E = e1 + e2)	0.0	0.0	0.0	0.0	0.0	0.0
e1) Nombre del Programa o Ley 1			0.0			0.0
e2) Nombre del Programa o Ley 2			0.0			0.0
F. Sentencias laborales definitivas			0.0			0.0
III. Total del Gasto en Servicios Personales (III = I + II)	40,432.5	-4,676.5	35,756.0	27,426.0	27,401.0	8,330.0