

**COMISIÓN ESTATAL DE
PARQUES NATURALES Y DE
LA FAUNA

(CEPANAF)**

C O N T E N I D O		PÁGINA
I.	INFORMACIÓN CONTABLE	
	ESTADO DE SITUACIÓN FINANCIERA	5
	ESTADO DE ACTIVIDADES	6
	ESTADO DE VARIACIÓN EN LA HACIENDA PÚBLICA	7
	ESTADO DE CAMBIOS EN LA SITUACIÓN FINANCIERA	8
	ESTADO DE FLUJOS DE EFECTIVO	9
	ESTADO ANALÍTICO DEL ACTIVO	10
	ESTADO ANALÍTICO DE LA DEUDA Y OTROS PASIVOS	11
	INFORME SOBRE LOS PASIVOS CONTINGENTES	12
	NOTAS A LOS ESTADOS FINANCIEROS	13
II.	INFORMACIÓN PRESUPUESTARIA	33
III.	INFORMACIÓN PROGRAMÁTICA	49
IV.	ANEXOS ESTABLECIDOS EN DIFERENTES ORDENAMIENTOS	59
V.	FORMATOS PARA EL CUMPLIMIENTO DE LA LEY DE DISCIPLINA FINANCIERA DE LAS ENTIDADES FEDERATIVAS Y LOS MUNICIPIOS	63

CEPANAF

Comisión Estatal de Parques Naturales y de la Fauna
Estado de Situación Financiera
Al 31 de Diciembre de 2021 y 2020
(Miles de Pesos)

Concepto	Año		Concepto	Año	
	2021	2020		2021	2020
ACTIVO			PASIVO		
Activo Circulante			Pasivo Circulante		
Efectivo y Equivalentes	16,712.4	8,814.7	Cuentas por Pagar a Corto Plazo	11,040.7	11,442.4
Derechos a Recibir Efectivo o Equivalentes	13.0	.0	Documentos por Pagar a Corto Plazo	.0	.0
Derechos a Recibir Bienes o Servicios	.0	.0	Porción a Corto Plazo de la Deuda Pública a Largo Plazo	.0	.0
Inventarios	.0	.0	Títulos y Valores a Corto Plazo	.0	.0
Almacenes	.0	.0	Pasivos Diferidos a Corto Plazo	.0	.0
Estimación por Pérdida o Deterioro de Activos Circulantes	.0	.0	Fondos y Bienes de Terceros en Garantía y/o Administración a Corto Plazo	10.6	10.6
Otros Activos Circulantes	.0	.0	Provisiones a Corto Plazo	.0	.0
			Otros Pasivos a Corto Plazo	.0	.0
Total de Activos Circulantes	16,725.4	8,814.7	Total de Pasivos Circulantes	11,051.3	11,453.0
Activo No Circulante			Pasivo No Circulante		
Inversiones Financieras a Largo Plazo			Cuentas por Pagar a Largo Plazo	.0	.0
Derechos a Recibir Efectivo o Equivalentes a Largo Plazo			Documentos por Pagar a Largo Plazo	.0	.0
Bienes Inmuebles, Infraestructura y Construcciones en Proceso	300,352.0	248,931.5	Deuda Pública a Largo Plazo	.0	.0
Bienes Muebles	56,624.8	56,051.7	Pasivos Diferidos a Largo Plazo	.0	.0
Activos Intangibles	0	.0	Fondos y Bienes de Terceros en Garantía y/o en Administración a Largo Plazo	.0	.0
Depreciación, Deterioro y Amortización Acumulada de Bienes	-30,780.3	-25,353.6	Provisiones a Largo Plazo	.0	.0
Activos Diferidos	.0	.0			
Estimación por Pérdida o Deterioro de Activos no Circulantes	.0	.0	Total de Pasivos No Circulantes	.0	.0
Otros Activos no Circulantes	.0	.0			
Total de Activos No Circulantes	326,196.5	279,629.6	Total del Pasivo	11,051.3	11,453.0
Total del Activo	342,921.9	288,444.3	HACIENDA PÚBLICA/ PATRIMONIO		
			Hacienda Pública/Patrimonio Contribuido	21,423.8	21,423.8
			Aportaciones	21,423.8	21,423.8
			Donaciones de Capital	.0	.0
			Actualización de la Hacienda Pública / Patrimonio	.0	.0
			Hacienda Pública/Patrimonio Generado	310,446.8	255,567.5
			Resultados del Ejercicio (Ahorro / Desahorro)	54,879.3	5,228.1
			Resultados de Ejercicios Anteriores	260,918.2	255,690.1
			Revalúos	508.7	508.7
			Reservas	-5,859.4	-5,859.4
			Rectificaciones de Resultados de Ejercicios Anteriores		
			Exceso o Insuficiencia en la Actualización de la Hacienda Pública/Patrimonio	.0	.0
			Resultado por Posición Monetaria	.0	.0
			Resultado por Tenencia de Activos no Monetarios	.0	.0
			Total Hacienda Pública/ Patrimonio	331,870.6	276,991.3
			Total del Pasivo y Hacienda Pública / Patrimonio	342,921.9	288,444.3

CUENTA PÚBLICA DEL GOBIERNO, ORGANISMOS AUXILIARES Y AUTÓNOMOS DEL ESTADO DE MÉXICO 2021

Comisión Estatal de Parques Naturales y de la Fauna
Estado de Actividades
Del 1 de Enero al 31 de Diciembre de 2021 y 2020
(Miles de Pesos)

Concepto	2021	2020
INGRESOS Y OTROS BENEFICIOS		
Ingresos de la Gestión	168.9	.0
Impuestos	.0	.0
Cuotas y Aportaciones de Seguridad Social	.0	.0
Contribuciones de Mejoras	.0	.0
Derechos	.0	.0
Productos	168.9	.0
Aprovechamientos	.0	.0
Ingresos por Venta de Bienes y Prestación de Servicios	.0	.0
Participaciones, Aportaciones, Convenios Incentivos Derivados de la Colaboración Fiscal, Fondos Distintos de Aportaciones, Transferencias, Asignaciones, Subsidios y Subvenciones y Pensiones y Jubilaciones	206,771.9	134,912.8
Participaciones, Aportaciones, Convenios, Incentivos Derivados de la Colaboración Fiscal y Fondos Distintos de Aportaciones	.0	.0
Transferencia, Asignaciones, Subsidios y Subvenciones y Pensiones y Jubilaciones	206,771.9	134,912.8
Otros Ingresos y Beneficios	9,746.0	6,396.5
Ingresos Financieros	.0	187.3
Incremento por Variación de Inventarios	.0	.0
Disminución del Exceso de Estimaciones por Pérdida o Deterioro u Obsolescencia	.0	.0
Disminución del Exceso de Provisiones	.0	.0
Otros Ingresos y Beneficios Varios	9,746.0	6,209.2
Total de Ingresos y Otros Beneficios	216,686.8	141,309.3
GASTOS Y OTRAS PÉRDIDAS		
Gastos de Funcionamiento	154,963.2	128,848.4
Servicios Personales	106,588.1	95,036.5
Materiales y Suministros	32,679.5	23,209.3
Servicios Generales	15,695.6	10,602.6
Transferencia, Asignaciones, Subsidios y Otras Ayudas	.0	.0
Transferencias Internas y Asignaciones al Sector Público	.0	.0
Transferencias al Resto del Sector Público	.0	.0
Subsidios y Subvenciones	.0	.0
Ayudas Sociales	.0	.0
Pensionamientos y Jubilaciones	.0	.0
Transferencias a Fideicomisos, Mandatos y Contratos Análogos	.0	.0
Transferencias a la Seguridad Social	.0	.0
Donativos	.0	.0
Transferencias al Exterior	.0	.0
Participaciones y Aportaciones	.0	.0
Participaciones	.0	.0
Aportaciones	.0	.0
Convenios	.0	.0
Intereses, Comisiones y Otros Gastos de la Deuda Pública	.0	.0
Intereses de la Deuda Pública	.0	.0
Comisiones de la Deuda Pública	.0	.0
Gastos de la Deuda Pública	.0	.0
Costo por Coberturas	.0	.0
Apoyos Financieros	.0	.0
Otros Gastos y Pérdidas Extraordinarias	6,844.3	7,160.3
Estimaciones, Depreciaciones, Deterioros, Obsolescencia y Amortizaciones	5,993.8	5,995.9
Provisiones	.0	.0
Disminución de Inventarios	.0	.0
Aumento por Insuficiencia de Estimaciones por Pérdida o Deterioro u Obsolescencia	.0	.0
Aumento por Insuficiencia de Provisiones	.0	.0
Otros Gastos	850.5	1,164.4
Inversión Pública	.0	72.5
Inversión Pública no Capitalizable	.0	72.5
Total de Gastos y Otras Pérdidas	161,807.5	136,081.2
Resultados del Ejercicio (Ahorro/Desahorro)	54,879.3	5,228.1

CEPANAF

Comisión Estatal de Parques Naturales y de la Fauna Estado de Variación en la Hacienda Pública Del 1 de Enero al 31 de Diciembre 2021 y 2020					
Concepto	Hacienda Pública / Patrimonio Contribuido	Hacienda Pública / Patrimonio Generado de Ejercicios Anteriores	Hacienda Pública / Patrimonio Generado del Ejercicio	Exceso o Insuficiencia en la Actualización de la Hacienda Pública / Patrimonio	Total
Hacienda Pública / Patrimonio Contribuido Neto de 2020	21,423.8				21,423.8
Aportaciones	21,423.8				21,423.8
Donaciones de Capital	0.0				0.0
Actualización de la Hacienda Pública/Patrimonio	0.0				0.0
Hacienda Pública / Patrimonio Generado Neto de 2020		250,339.4	5,228.1	0.0	255,567.5
Resultados del Ejercicio (Ahorro/Desahorro)			5,228.1		5,228.1
Resultados de Ejercicios Anteriores		255,690.1			255,690.1
Revalúos		508.7			508.7
Reservas		-5,859.4			-5,859.4
Rectificaciones de Resultados de Ejercicios Anteriores		0.0			0.0
Exceso o Insuficiencia en la Actualización de la Hacienda Pública / Patrimonio Neto de 2020				0.0	0.0
Resultado por Posición Monetaria				0.0	0.0
Resultado por Tenencia de Activos no Monetarios				0.0	0.0
Hacienda Pública / Patrimonio Neto Final de 2020	21,423.8	250,339.4	5,228.1	0.0	276,991.3
Cambios en la Hacienda Pública / Patrimonio Contribuido Neto de 2021	0.0				0.0
Aportaciones	0.0				0.0
Donaciones de Capital	0.0				0.0
Actualización de la Hacienda Pública/Patrimonio	0.0				0.0
Variaciones de la Hacienda Pública / Patrimonio Generado Neto de 2021		5,228.1	49,651.2		54,879.3
Resultados del Ejercicio (Ahorro/Desahorro)			49,651.2		49,651.2
Resultados de Ejercicios Anteriores		5,228.1	-5,228.1		0.0
Revalúos			0.0		0.0
Reservas			0.0		0.0
Rectificaciones de Resultados de Ejercicios Anteriores			0.0		0.0
Cambios en el Exceso o Insuficiencia en la Actualización de la Hacienda Pública / Patrimonio Neto de 2021				0.0	0.0
Resultado por Posición Monetaria				0.0	0.0
Resultado por Tenencia de Activos no Monetarios				0.0	0.0
Hacienda Pública / Patrimonio Neto Final de 2021	21,423.8	255,567.5	54,879.3	0.0	331,870.6

Comisión Estatal de Parques Naturales y de la Fauna
Estado de Cambios en la Situación Financiera
Del 1 de Enero al 31 de Diciembre de 2021
(Miles de pesos)

Concepto	Origen	Aplicación
ACTIVO	5,426.7	59,904.3
Activo Circulante	.0	7,910.7
Efectivo y Equivalentes	.0	7,897.7
Derechos a Recibir Efectivo o Equivalentes	.0	13.0
Derechos a Recibir Bienes o Servicios	.0	.0
Inventarios	.0	.0
Almacenes	.0	.0
Estimación por Pérdida o Deterioro de Activos Circulantes	.0	.0
Otros Activos Circulantes	.0	.0
Activo No circulante	5,426.7	51,993.6
Inversiones Financieras a Largo Plazo	.0	.0
Derechos a Recibir Efectivo o Equivalentes a Largo Plazo	.0	.0
Bienes Inmuebles, Infraestructura y Construcciones en Proceso	.0	51,420.5
Bienes Muebles	.0	573.1
Activos Intangibles	.0	.0
Depreciación, Deterioro y Amortización Acumulada de Bienes	5,426.7	.0
Activos Diferidos	.0	.0
Estimación por Pérdida o Deterioro de Activos no Circulantes	.0	.0
Otros Activos no Circulantes	.0	.0
PASIVO	.0	401.7
Pasivo Circulante	.0	401.7
Cuentas por Pagar a Corto Plazo	.0	401.7
Documentos por Pagar a Corto Plazo	.0	.0
Porción a Corto Plazo de la Deuda Pública a Largo Plazo	.0	.0
Títulos y Valores a Corto Plazo	.0	.0
Pasivos Diferidos a Corto Plazo	.0	.0
Fondos y Bienes de Terceros en Garantía y/o Administración a Corto Plazo	.0	.0
Provisiones a Corto Plazo	.0	.0
Otros Pasivos a Corto Plazo	.0	.0
Pasivo No Circulante	.0	.0
Cuentas por Pagar a Largo Plazo	.0	.0
Documentos por Pagar a Largo Plazo	.0	.0
Deuda Pública a Largo Plazo	.0	.0
Pasivos Diferidos a Largo Plazo	.0	.0
Fondos y Bienes de Terceros en Garantía y/o en Administración a Largo Plazo	.0	.0
Provisiones a Largo Plazo	.0	.0
HACIENDA PÚBLICA/PATRIMONIO	54,879.3	.0
Hacienda Pública/Patrimonio Contribuido	.0	.0
Aportaciones	.0	.0
Donaciones de Capital	.0	.0
Actualización de la Hacienda Pública/Patrimonio	.0	.0
Hacienda Pública/Patrimonio Generado	54,879.3	.0
Resultados del Ejercicio (Ahorro/Desahorro)	49,651.2	.0
Resultados de Ejercicios Anteriores	5,228.1	.0
Revalúos	.0	.0
Reservas	.0	.0
Rectificaciones de Resultados de Ejercicios Anteriores	.0	.0
Exceso o insuficiencia en la Actualización de la Hacienda Pública/Patrimonio	.0	.0
Resultado por Posición Monetaria	.0	.0
Resultado por Tenencia de Activos no Monetarios	.0	.0

CEPANAF

Comisión Estatal de Parques Naturales y de la Fauna
Estado de Flujos de Efectivo
Del 1 de Enero al 31 de Diciembre de 2021 y 2020
(Miles de Pesos)

Concepto	2021	2020
Flujos de Efectivo de las Actividades de Operación		
Origen	216,686.8	141,309.3
Impuestos	.0	.0
Cuotas y Aportaciones de Seguridad Social	.0	.0
Contribuciones de Mejoras	.0	.0
Derechos	.0	.0
Productos	.0	.0
Aprovechamientos	0	0
Ingresos por Venta de Bienes y Prestación de Servicios	.0	.0
Participaciones, Aportaciones, Convenios, Incentivos de la Colaboración Fiscal y Fondos Distintos de Aportaciones	.0	.0
Transferencias, Asignaciones, Subsidios y Subvenciones, y Pensiones y Jubilaciones	206,771.9	134,912.8
Otros Orígenes de Operación	9,914.9	6,396.5
Aplicación	161,807.5	136,081.2
Servicios Personales	106,588.1	95,036.5
Materiales y Suministros	32,679.5	23,209.3
Servicios Generales	15,695.6	10,602.6
Transferencias Internas y Asignaciones al Sector Público	.0	.0
Transferencias al Resto del Sector Público	.0	.0
Subsidios y Subvenciones	.0	.0
Ayudas Sociales	.0	.0
Pensiones y Jubilaciones	0	0
Transferencias a Fideicomisos, Mandatos y Contratos Análogos	.0	.0
Transferencias a la Seguridad Social	.0	.0
Donativos	.0	.0
Transferencias al Exterior	.0	.0
Participaciones	.0	.0
Aportaciones	.0	.0
Convenios	.0	.0
Otras Aplicaciones de Operación	6,844.3	7,232.8
Flujos Netos de Efectivo por Actividades de Operación	54,879.3	5,228.1
Flujos de Efectivo de las Actividades de Inversión		
Origen	5,426.7	5,916.9
Bienes Inmuebles, Infraestructura y Construcciones en Proceso	.0	3,545.0
Bienes Muebles	5,426.7	2,371.9
Otros Orígenes de Inversión		
Aplicación	52,006.6	4,610.9
Bienes Inmuebles, Infraestructura y Construcciones en Proceso	51,420.5	3,170.9
Bienes Muebles	573.1	1,440.0
Otras Aplicaciones de Inversión	13.0	.0
Flujos Netos de Efectivo por Actividades de Inversión	-46,579.9	1,306.0
Flujo de Efectivo de las Actividades de Financiamiento		
Origen	.0	.0
Endeudamiento Neto	.0	.0
Interno	.0	.0
Externo	.0	.0
Otros Orígenes de Financiamiento	.0	.0
Aplicación	401.7	6,402.5
Servicios de la Deuda	.0	.0
Interno	.0	.0
Externo	.0	.0
Otras Aplicaciones de Financiamiento	401.7	6,402.5
Flujos Netos de Efectivo por Actividades de Financiamiento	-401.7	-6,402.5
Incremento/Disminución Neta en el Efectivo y Equivalentes al Efectivo	7,897.7	131.6
Efectivo y Equivalentes al Efectivo al Inicio del Ejercicio	8,814.7	8,683.1
Efectivo y Equivalentes al Efectivo al Final del Ejercicio	16,712.4	8,814.7

CUENTA PÚBLICA DEL GOBIERNO, ORGANISMOS AUXILIARES Y AUTÓNOMOS DEL ESTADO DE MÉXICO 2021

Comisión Estatal de Parques Naturales y de la Fauna
Estado Analítico del Activo
Del 1 de Enero al 31 de Diciembre de 2021
(Miles de Pesos)

Concepto	Saldo Inicial	Cargos del Período	Abonos del Período	Saldo Final	Variación del Período
	1	2	3	4 = (1+2-3)	(4-1)
ACTIVO	288,444.3	431,936.8	377,459.2	342,921.9	54,477.6
Activo Circulante	8,814.7	378,025.0	370,114.3	16,725.4	7,910.7
Efectivo y Equivalentes	8,814.7	348,722.6	340,824.9	16,712.4	7,897.7
Derechos a Recibir Efectivo o Equivalentes	.0	29,302.4	29,289.4	13.0	13.0
Derechos a Recibir Bienes o Servicios	.0	.0	.0	.0	.0
Inventarios	.0	.0	.0	.0	.0
Almacenes	.0	.0	.0	.0	.0
Estimación por Pérdida o Deterioro de Activos Circulantes	.0	.0	.0	.0	.0
Otros Activos Circulantes	.0	.0	.0	.0	.0
Activo No Circulante	279,629.6	53,911.8	7,344.9	326,196.5	46,566.9
Inversiones Financieras a Largo Plazo	.0	.0	.0	.0	.0
Derechos a Recibir Efectivo o Equivalentes a Largo Plazo	0	0	0	.0	.0
Bienes Inmuebles, Infraestructura y Construcciones en Proceso	248,931.5	51,420.5	.0	300,352.0	51,420.5
Bienes Muebles	56,051.7	1,924.2	1,351.1	56,624.8	573.1
Activos Intangibles	.0	.0	.0	.0	.0
Depreciación, Deterioro y Amortización Acumulada de Bienes	-25,353.6	567.1	5,993.8	-30,780.3	-5,426.7
Activos Diferidos	.0	.0	.0	.0	.0
Estimación por Pérdida o Deterioro de Activos no Circulantes	.0	.0	.0	.0	.0
Otros Activos no Circulantes	.0	.0	.0	.0	.0

Comisión Estatal de Parques Naturales y de la Fauna
Estado Analítico de la Deuda y Otros Pasivos
Del 1 de Enero al 31 de Diciembre de 2021
(Miles de Pesos)

Denominación de las Deudas	Moneda de Contratación	Institución o País Acreedor	Saldo Inicial del Período	Saldo Final del Período
DEUDA PÚBLICA				
Corto Plazo				
Deuda Interna			.0	.0
Instituciones de Crédito			.0	.0
Títulos y Valores			.0	.0
Arrendamientos Financieros			.0	.0
Deuda Externa			.0	.0
Organismos Financieros Internacionales			.0	.0
Deuda Bilateral			.0	.0
Títulos y Valores			.0	.0
Arrendamientos Financieros			.0	.0
Subtotal a Corto Plazo			.0	.0
Largo Plazo				
Deuda Interna			.0	.0
Instituciones de Crédito			.0	.0
Títulos y Valores			.0	.0
Arrendamientos Financieros			.0	.0
Deuda Externa			.0	.0
Organismos Financieros Internacionales			.0	.0
Deuda Bilateral			.0	.0
Títulos y Valores			.0	.0
Arrendamientos Financieros			.0	.0
Subtotal a Largo Plazo			.0	.0
Otros Pasivos			11,453.0	11,051.3
Total de Deuda y Otros Pasivos			11,453.0	11,051.3

INFORME SOBRE PASIVOS CONTINGENTES

En cumplimiento de lo dispuesto por los artículos 46, fracción I, inciso d y 52 de la Ley General de Contabilidad Gubernamental en relación al Informe Sobre Pasivos Contingentes, se menciona que la Comisión Estatal de Parques Naturales y de la Fauna al 31 de diciembre de 2021, no cuenta con obligaciones contingentes.

NOTAS A LOS ESTADOS FINANCIEROS

NOTAS DE DESGLOSE

1. ESTADO DE SITUACIÓN FINANCIERA

ACTIVO

Efectivo y Equivalentes

Fondo Fijo

El saldo de este rubro se integra por los diferentes responsables de la caja chica y/o fondo de morrala de cada área.

RESPONSABLE	2021	2020
Ignacio Arce Rebollar	0.5	0.5
Eduardo Alva Palacios	0.5	0.5
Bernardo De La Cruz Álvarez	0.5	0.5
David Jaimes Mondragón	0.5	0.5
Erik Rafael Mejía Calderón	10.0	10.0
Moisés Margarito Dionisio	0.5	0.5
Gabriela Velazco Miranda	15.0	15.0
Juan Ceballos Castro	0.5	0.5
Sarhael Albarrán Vilchis	0.5	0.5
Azucena Dávila Moreno	10.0	10.0
Obertino Estrada Velázquez	0.5	0.5
Aureliano García Carrasco	0.5	0.5
Florencio Sarmiento Rodríguez	0.5	0.0
Total Fondo Fijo de Caja	40.0	40.0

Bancos y Tesorería

El saldo representa la disponibilidad de recursos en cuentas bancarias, en ellas se registra principalmente la operación y manejo de los recursos autorizados para gasto corriente. Se integra con las siguientes cuentas:

Bancos/Tesorería	2021	2020
BBVA		
BBVA Cta. 309	4,744.3	1,228.6
BBVA Cta. 647	10,126.8	7,009.0
BBVA Cta. 337	0.1	0.1
BBVA Cta. 291	0.3	0.2
Bancos/Tesorería	2021	2020

BBVA Cta. 904	29.3	46.6
BBVA Cta. 383	0.0	0.0
BBVA Cta. 502	504.2	0.0
Total Bancomer	8,284.5	8,284.5
Banco Azteca		
Banco Azteca Cta. 102	318.6	322.9
Banco Azteca Cta. 262	472.1	1.9
Total Azteca	790.7	324.8
Total Bancos	16,195.7	8,609.3

Inversiones Temporales (Hasta 3 meses).

La integración de su saldo representa las inversiones realizadas en el banco BBVA. El saldo se integra de la siguiente forma:

Inversiones Temporales (Hasta 3 meses)	2021	2020
BBVA	89.2	85.9
Total De Inversiones	89.2	85.9

Depósitos de Fondos de Terceros en Garantía.

La integración de su saldo representa los depósitos en garantía por la prestación de servicios:

Depósitos de Fondos de Terceros en Garantía	2021	2020
CFE Suministrador de Servicios	387.5	80.0
Total De Inversiones	387.5	80.0

Deudores Diversos

El saldo se compone de conceptos como: gastos a comprobar, faltantes en cobranza y comisiones bancarias.

Deudores Diversos	2021	2020
Gabriela Velazco Miranda	13.0	0.0
Total	0.0	0.0

Bienes Inmuebles, Infraestructura y Construcciones en Proceso

Bienes Muebles

Los Bienes Muebles e Inmuebles se muestran a su costo de adquisición, construcción, o bien a su valor estimado razonablemente o, al de un bien similar, determinado por el área administrativa correspondiente; o al de avalúo en caso de que sean producto de una donación, expropiación, adjudicación o dación en pago, aun cuando no se cuente con la factura o documento original que ampare la propiedad del bien. En todos los casos se incluyen los gastos y costos relacionados con su adquisición, incluyendo el impuesto al valor agregado; excepto, tratándose de organismos sujetos a un régimen fiscal distinto al de no contribuyentes; en apego a la normatividad de registro de Contabilidad Gubernamental. La actualización de los mismos se realizó hasta el 31 de diciembre de 2007, así como su correspondiente depreciación, conforme a lo establecido en la Circular de la Información Financiera para el reconocimiento de los efectos de la inflación, y tomando como referencia la NIF B-10, emitida por el Consejo Mexicano para la Investigación y Desarrollo de Normas de Información Financiera, A. C. Considerando que en los últimos 7 años de inflación en la economía mexicana no ha rebasado el 10% anual, se ha decidido no aplicar el procedimiento de reevaluación de los estados financieros de los entes gubernamentales.

Los bienes muebles adquiridos con un costo igual o mayor a 70 UMA, se registran contablemente como aumento en el activo y aquellas con un importe menor se registran como gasto. En ambos casos, se afecta el presupuesto de egresos en la partida y programa correspondiente.

Para efectos de control administrativo, las adquisiciones de bienes muebles con un costo igual o mayor a 35 UMA, se registra como bienes inventariables; los bienes muebles adquiridos con importe menor al señalado se consideran bienes no inventariables.

La obra pública se registra como construcciones en proceso con base en las autorizaciones de pago de las estimaciones físico-financieras, procediendo en su capitalización como activo no circulante y se incorpora al patrimonio cuando se concluye la obra, de conformidad con el acta de entrega-recepción o con el acta administrativa de finiquito.

Bienes Inmuebles, Infraestructura y Construcciones en Proceso	2021	2020
Terrenos	41,118.4	41,118.4
Infraestructura	177,252.1	177,252.1
Construcciones en Proceso en Bienes de Dominio Público	81,981.5	30,561.0
Total	300,352.0	248,931.5

Bienes Muebles	2021	2020
Mobiliario y Equipo de Administración	4,139.0	3,975.1
Mobiliario y Equipo Educativo y Recreativo	3,356.1	3,294.3
Equipo e Instrumental Médico y de Laboratorio	2,376.6	2,209.4
Vehículos y Equipo de Transporte	11,819.6	11,456.1
Equipo de Defensa y Seguridad	2,238.2	2,214.4
Maquinaria, Otros Equipos y Herramientas	1,375.6	1,375.6
Colecciones, Obras de Arte y Objetos Valiosos	1,634.9	1,634.9
Activos Biológicos	29,684.9	29,891.9
Total	56,624.9	56,051.7

La depreciación de los activos no circulantes, se calculan sobre valores de inversión por el método de línea recta a partir del mes siguiente a que se adquieran o entran en operación de los bienes respectivos, aplicando los porcentajes establecidos en el Manual Único de Contabilidad Gubernamental para las Dependencias y Entidades Públicas del Gobierno y Municipios del Estado de México.

Inversión	Tasa Anual de Depreciación		
Inmuebles	2 %		
Herramientas	10 %		
Equipo de Transporte	10 %		
Mobiliario y Equipo de Oficina	3 %		
Equipo de Cómputo	20 %		
Instrumentos y Aparatos de Precisión	10 %		
Equipo de Telecomunicaciones	10 %		
Equipo de Foto, Cine y Grabación	10 %		
		SALDO AL 31	SALDO AL 31
		DE DICIEMBRE	DE DICIEMBRE
DEPRECIACION		DE 2021	DE 2020
Infraestructura		15,439.2	11,894.2
Mobiliario y Equipo de Administración		1,371.5	1,005.6
Mobiliario y Equipo Educativo y Recreativo		2,848.8	2,514.3
Equipo e Instrumental Médico y de Laboratorio		1,460.9	1,228.4
Vehículos y Equipo de Transporte		7,377.0	6,783.0
Equipo de Defensa y Seguridad		1,409.9	1,196.1
Maquinaria, Otros Equipos y Herramientas		873.1	732.0
Total		30,780.4	25,353.6

PASIVO**Proveedores por Pagar a Corto Plazo**

El saldo representa las obligaciones contraídas con proveedores y prestadores de servicios por concepto de materiales y suministros y servicios generales, a un periodo menor de un año.

Proveedores por Pagar a Corto Plazo	2021	2020
Grupo Comercial Lyderis S. de R.L. de C.V.	1,692.6	627.9
Gokkoi S.P.R. de R.L. de C.V.	0.0	420.9
Marco Julio Quintana Uraga	0.0	317.1
Seguros el Potosí	0.0	286.6
Carlos David Carmona Flores	0.0	229.4
Pet Foods S.A. de C.V.	0.0	178.5
Mezclados y Procesos S.A. de C.V.	0.0	174.0
Licona Salgado y Asociados S.C.	108.0	120.0
Integra Arrenda S.A. de C.V.	653.0	0.0
CFE Suministrador de Servicios Básicos	85.1	0.0
Gas Express Nieto de México S.A. de C.V.	8.1	0.0
Otros	0.0	132.8
Total	2,546.8	2,487.2

Retenciones y Contribuciones por Pagar a Corto Plazo

El saldo representa principalmente el importe de las retenciones realizadas a los servidores públicos por conceptos de impuestos sobre sueldos y salarios y se integra de la siguiente forma:

Retenciones y Contribuciones por Pagar	2021	2020
Retenciones de ISR sueldos y salarios	1,632.2	1,779.5
Retenciones de ISR honorarios	30.3	33.2
Impuesto Sobre Erogaciones	324.3	334.4
Contribuciones retenidas y otorgadas	0.0	348.5
Total	1,986.8	2,495.6

Otras Cuentas por Pagar a Corto Plazo

Los compromisos devengados por la adquisición de bienes y servicios prestados por concepto de Obra Pública pendientes de pago al cierre del Ejercicio y productos financieros pendientes de reintegrar al Estado.

Otras Cuentas Por Pagar	2021	2020
Gobierno Del Estado De México	4,615.7	3,269.7
Productos Financieros Por Pagar	1,301.0	0.0
Jesús Josafhat González González	0.1	0.0
Monserrat Osornio Contreras	42.5	42.5
Airis de México S.A. de C.V.	0.0	345.3
Heladio González Cruz	0.0	1,099.7
Constructora y Promotora del Suchiate S.A. de C.V.	0.0	407.4
Tecknomex Infraestructuras S.A. de C.V.	547.8	899.1
Ingeniería Administrativa Tresaces S.A. de C.V.	0.0	395.9
TOTAL	6,507.1	6,459.6

Fondos y Bienes de Terceros en Garantía y/o Administración a Corto Plazo

Fondos en Garantía a Corto Plazo	<u>2021</u>	<u>2020</u>
Depósitos Recibidos en Garantía (Pedro Antonio Seba C.)	10.6	10.6
Total	10.6	10.6

2. ESTADO DE ACTIVIDADES

Participaciones, Aportaciones, Transferencias, Asignaciones, Subsidios y Otras Ayudas

El saldo corresponde al Presupuesto de Ingresos Autorizados para el ejercicio 2021 se integra principalmente de Transferencias Estatales para la operación del Organismo y para la ejecución de los Programas de Acciones para el Desarrollo, así como transferencias por ventas de bienes o servicios, entre otros.

Transferencias, Asignaciones, Subsidios y Otras Ayudas.- Se tuvieron ingresos por subsidios por 206 millones 771.9 miles de pesos.

Ingresos Financieros.- En este rubro se tuvieron ingresos por 168.9 miles de pesos por los rendimientos y productos financieros en instituciones bancarias.

Otros Ingresos y Beneficios.- En este rubro se tuvo un ingreso por 9 millones 746 miles de pesos, derivado de ventas de bases, ingresos por identificación de predios, otros ingresos e ingresos recaudados en los Parques Administrados por la CEPANAF.

Gastos y Otras Pérdidas.

Gastos de Funcionamiento: Para la operación de este Organismo, en 2021 se erogaron 154 millones 963.2 miles de pesos.

Otros Gastos y Pérdidas Extraordinarias.- El importe por 6 millones 844.3 miles de pesos corresponde a la baja de activos, depreciaciones de activos etc.

3. ESTADO DE VARIACIÓN EN LA HACIENDA PÚBLICA

Aportaciones

Al 31 de diciembre 2021 y al 31 de diciembre 2020, el patrimonio está integrado como sigue:

	2021	2020
Aportaciones	21,423.8	21,423.8
Reserva de Patrimonio	(5,859.4)	(5,859.4)
Resultado del Ejercicio(Ahorro / Desahorro)	54,879.3	5,228.1
Resultado de ejercicios anteriores	260,918.2	255,690.1
Revalúo de Bienes Inmuebles	508.7	508.7
Total	331,870.6	276,991.3

4. ESTADO DE FLUJOS DE EFECTIVO

1. Efectivo y Equivalentes

	2021	2020
Efectivo	40.0	39.5
Efectivo en Bancos- Tesorería	0.0	0.0
Efectivo en Bancos- Tesorería	16,195.7	8,609.3
Inversiones temporales (hasta 3 meses)	89.2	85.9
Fondos con afectación específica	0.0	0.0
Depósitos de Fondos en Garantía	387.5	80.0
Total de Efectivo y Equivalentes	16,712.4	8,814.7

2. Conciliación de Flujos de Efectivo

	2021	2020
Flujos Netos de Efectivo por Actividades de Operación	54,879.3	5,228.1
Flujos Netos de Efectivo por Actividades de Inversión:	-46,579.9	1,305.9
Flujos Netos de Efectivo por Actividades de Financiamiento	-401.7	-6,402.4
Efectivo y Equivalentes al Efectivo al Inicio del Ejercicio	8,814.7	8,683.1
Efectivo y Equivalentes al Efectivo al Inicio del Ejercicio	16,712.4	8,814.7

5. CONCILIACIÓN ENTRE LOS INGRESOS PRESUPUESTARIOS Y CONTABLES, ASÍ COMO ENTRE LOS EGRESOS PRESUPUESTARIOS Y LOS GASTOS CONTABLES

Comisión Estatal de Parques Naturales y de la Fauna Conciliación entre los Ingresos Presupuestarios y Contables Correspondiente del 1 de Enero al 31 de Diciembre de 2021 (Miles de Pesos)	
1. Ingresos Presupuestarios	231,104.0
2. Más Ingresos Contables no Presupuestarios	292.5
Ingresos Financieros	
Incremento por Variación de Inventarios	
Disminución del Exceso de Estimaciones por Pérdida o Deterioro u Obsolescencia	
Disminución del Exceso de Provisiones	
Otros Ingresos y Beneficios Varios	
Otros Ingresos Contables no Presupuestarios	292.5
3. Menos Ingresos Presupuestarios no Contables	14,709.7
Aprovechamientos Patrimoniales	
Ingresos Derivados de Financiamientos	7,808.9
Otros Ingresos Presupuestarios no Contables	6,900.8
4. Ingresos Contables (4 = 1 + 2 - 3)	216,686.8

C E P A N A F

Comisión Estatal de Parques Naturales y de la Fauna Conciliación entre los Egresos Presupuestarios y los Gastos Contables Correspondiente del 1 de Enero al 31 de Diciembre de 2021 (Miles de Pesos)	
1.- Total de Egresos Presupuestarios	215,932.7
2.- Menos Egresos Presupuestarios no Contables	60,969.5
Materias Primas y Materiales de Producción y Comercialización	
Materiales y Suministros	
Mobiliario y Equipo de Administración	163.8
Mobiliario y Equipo Educativo y Recreativo	61.8
Equipo e Instrumental Médico y de Laboratorio	167.2
Vehículos y Equipo de Transporte	1,281.6
Equipo de Defensa y Seguridad	
Maquinaria, Otros Equipos y Herramientas	23.9
Activos Biológicos	
Bienes Inmuebles	
Activos Intangibles	
Obra Pública en Bienes de Dominio Público	51,420.4
Obra Pública en Bienes Propios	
Acciones y Participaciones de Capital	
Compra de Títulos y Valores	
Concesión de Préstamos	
Inversiones en Fideicomisos, Mandatos y Otros Análogos	
Provisiones para Contingencias y Otras Erogaciones Especiales	
Amortización de la Deuda Pública	
Adeudos de Ejercicios Fiscales Anteriores (ADEFAS)	7,850.8
Otros Egresos Presupuestales no Contables	
3. Más Gastos Contables no Presupuestales	6,844.3
Estimaciones, Depreciaciones, Deterioros, Obsolescencia y Amortizaciones	5,993.8
Provisiones	
Disminución de Inventarios	
Aumento por Insuficiencia de Estimaciones por Pérdida o Deterioro u Obsolescencia	
Aumento por Insuficiencia de Provisiones	
Otros Gastos	
Otros Gastos Contables no Presupuestales	850.5
4. Total de Gasto Contable (4 = 1 - 2 + 3)	161,807.5

NOTAS DE MEMORIA (CUENTAS DE ORDEN)

Comisión Estatal de Parques Naturales y de la Fauna		
CUENTAS DE ORDEN CONTABLES		
(Miles de Pesos)		
	<u>2 0 2 1</u>	<u>2 0 2 0</u>
CUENTAS DEUDORAS		
Almacén	2,514.3	2,208.3
Bienes Muebles e Inmuebles en Comodato	6,520,728.2	6,520,728.2
	<u>6,523,242.5</u>	<u>6,522,936.5</u>
CUENTAS ACREEDORAS		
Artículos Disponibles por el Almacén	2,514.3	2,208.3
Comodato de Bienes Muebles e Inmuebles	6,520,728.2	6,520,728.2
	<u>6,523,242.5</u>	<u>6,522,936.5</u>

Comisión Estatal de Parques Naturales y de la Fauna		
CUENTAS DE ORDEN PRESUPUESTALES		
(Miles de Pesos)		
	<u>2 0 2 1</u>	<u>2 0 2 0</u>
CUENTAS DEUDORAS		
Ley de Ingresos Estimada	239,318.0	166,078.6
Presupuesto de Egresos por Ejercer de Gastos de Funcionamiento	9,677.8	15,073.4
Presupuesto de Egresos Devengado de Gasto de Funcionamiento	2,883.2	2,821.5
Presupuesto de Egresos Pagado de Gastos de Funcionamiento	152,080.0	126,026.9
Presupuesto de Egresos Pagado de Bienes Muebles, Inmuebles e Intangibles	1,698.3	153.6
Presupuestos de Egresos por Ejercer de Inversión Pública	10,105.3	1,002.6
Presupuesto de Egresos Devengado de Inversión Pública	1,848.8	3,147.4
Presupuesto de Egresos Pagado de Inversión Pública	49,571.6	
Presupuesto de Egresos por Ejercer de Intereses, Comisiones y Otros Gastos de la Deuda Pública	3,602.2	1,692.2
Presupuesto de Egresos Pagado de Intereses, Comisiones y Otros Gastos de la Deuda Pública	7,850.8	16,161.0
	<u>478,636.0</u>	<u>332,157.2</u>
CUENTAS ACREEDORAS		
Ley de Ingresos por Ejecutar	8,214.0	17,452.7
Ley de Ingresos Devengado	231,104.0	148,625.9
Ley de Ingresos Recaudado	164,640.9	143,921.8
Presupuesto de Egresos Aprobado de Intereses, Comisiones y Otros Gastos de la Deuda Pública	11,453.0	17,853.2
Presupuesto de Egresos Aprobado de Inversión Pública	61,525.8	4,150.0
Presupuesto de Egresos Aprobado de Bienes Muebles, Inmuebles e Intangibles	1,698.3	153.6
	<u>478,636.0</u>	<u>332,157.2</u>

NOTAS DE GESTIÓN ADMINISTRATIVA

1. INTRODUCCIÓN

La Comisión Estatal de Parques Naturales y de la Fauna, como Organismo Público Descentralizado de carácter estatal, es un Organismo Auxiliar del Poder Ejecutivo y Forma parte de la Administración Pública del Estado de México, considerado en su caso, las disposiciones que sobre el particular establece la Ley para la Coordinación y Control de Organismos Auxiliares del Estado de México; por la que registra contablemente sus operaciones al valor que tienen al momento de realizarse y prepara sus Estados Financieros con base en los Postulados Básicos de Contabilidad Gubernamental, de acuerdo con el Manual Único de Contabilidad Gubernamental para las Dependencias, Entidades Públicas del Gobierno y Municipios del Estado de México y sus Adecuaciones al Clasificador por Objeto del Gasto, publicadas el 10 de diciembre de 2010 en la Gaceta del Gobierno del Estado, en acuerdo con el Consejo Nacional de Armonización Contable (CONAC), así como la normatividad que en materia de registro contable, emite la Secretaría de Finanzas.

2. PANORAMA ECONÓMICO FINANCIERO

Desde finales del año 2021, el entorno internacional se caracterizó por un crecimiento económico débil y desigual entre países y regiones.

En congruencia con este contexto, el Paquete Económico aprobado por el Congreso de la Unión para 2021 estableció políticas conducentes a la estabilidad macroeconómica. En dicho paquete se propuso regresar el equilibrio presupuestario. La política de ingresos se orientó al fortalecimiento de los ingresos del sector público con cambios menores a la normatividad. Por lo anterior el Paquete Económico de 2021 no propuso modificaciones sustantivas a la legislación y procedimientos que rigen el marco fiscal y el ejercicio del gasto.

3. AUTORIZACIÓN E HISTORIA

A través del Acuerdo del Ejecutivo del Estado, publicado en la Gaceta del Gobierno del 3 de febrero de 1978, se creó la Comisión Estatal de Parques Naturales y de la Fauna, como un Órgano Desconcentrado el Poder Ejecutivo Estatal, con personalidad jurídica y patrimonio propios; el cual se regirá por lo dispuesto en dicho Decreto y en su Reglamento Interior, así como en los demás ordenamientos legales aplicables. La Comisión Estatal de Parques Naturales y de la Fauna se Transforma el Órgano Desconcentrado a un Organismo Público Descentralizado de carácter estatal, con personalidad jurídica y patrimonio propios, mediante del Decreto de la H.LIV Legislatura del Estado de México publicado en la "Gaceta del Gobierno". No. 6 el 9 de enero de 2004.

4. ORGANIZACIÓN Y OBJETO SOCIAL

La Comisión tiene como objetivo general, contribuir a la preservación del equilibrio ecológico del Estado de México, a través de la conservación y aprovechamiento radical de los recursos en las áreas naturales protegidas, así como brindar a la ciudadanía alternativas de recreación y esparcimiento que procuren al arraigo de la población en su lugar de Origen.

Al respecto, la Comisión Estatal de Parques Naturales y de la Fauna, tiene por objeto:

- I. Contribuir al desarrollo sustentable del Estado de México en materia de recursos naturales y preservación del medio ambiente.
- II. Desarrollar programas y acciones para reducir el deterioro de los ecosistemas y los recursos naturales en el Estado.
- III. Promover y establecer los instrumentos y mecanismos necesarios para el conocimiento, uso y conservación de la biodiversidad, creando y fomentando la investigación científica.
- IV. Promover, establecer y aplicar, en su caso, normatividad para las áreas naturales protegidas que regulen y enriquezcan lo los principios fundamentales de conservación y aprovechamiento de los recursos de la Entidad.
- V. Organizar, conserva, vigilar, controlar y administrar lo relativo a la utilización y aprovechamiento de las áreas naturales protegidas, reservas y parques.
- VI. Coordinar las acciones de forestación aprobadas por el Ejecutivo dentro de los parques y áreas naturales protegidas.

Así mismo, para el cumplimiento de su objeto, la Comisión Estatal de Parques Naturales de la Fauna tiene las atribuciones siguientes:

- I. Elaborar y proponer programas y acciones para crear, proteger, fomentar, conservar y utilizar racionalmente los recursos renovables de la flora y fauna, comprendidos den las áreas declaradas como parques naturales de creación popular establecidos del territorio del Estado.
- II. Coordinar sus actividades con dependencias y organismos federales, estatales y municipales, organismos internacionales o con organizaciones no gubernamentales para el cumplimiento de su objeto.
- III. Proponer al Ejecutivo del Estado la creación o ampliación de parques y de reservas de flora y fauna.
- IV. Vigilar y controlar los parques estatales, áreas naturales protegidas, reservas con arreglo en las disposiciones legales en la materia.
- V. Administrar los parques federales concesionados por las autoridades federales al Estado;
- VI. Promover mecanismos de coordinación para la forestación de parques, áreas naturales protegidas y demás trabajos que se determinen para estas áreas.
- VII. Formulas y proponer al Ejecutivo del Estado, programas para el establecimiento de cotos de caza para la práctica del deporte cinegético.
- VIII. Organizar, conservar, vigilar, controlar y administrar todo lo relativo a la utilización y aprovechamiento de los parques y reserva de fauna.

Las demás que sean necesarias para el cumplimiento de su objeto.

Ejercicio Fiscal

El ejercicio fiscal aplicable al Organismo comprende del 1 de enero al 31 de diciembre de cada año.

Régimen Jurídico

La Comisión Estatal de Parques Naturales y de la Fauna (CEPANAF) es un Organismo Descentralizado de Carácter Estatal, con personalidad jurídica y patrimonio propios.

Contribuciones federales

Se encuentra constituido bajo el Régimen de “Personas Morales con Fines no Lucrativos” ante la SHCP con R.F.C. CEP0402094B2, por lo que de acuerdo a su estructura jurídica y actividad que desarrolla, está sujeta básicamente al régimen fiscal siguiente:

No es causante del Impuesto Sobre la Renta (ISR) de las personas morales. Respecto al Impuesto al Valor Agregado (IVA), el que paga por la adquisición de servicios se registra como gasto de operación, y por las adquisiciones de activo fijo se incorpora el IVA correspondiente como parte del mismo.

Es retenedor del ISR por el pago de sueldos y salarios y por honorarios.

Contribuciones locales

Con base en el artículo 23 del Código Financiero del Estado de México y Municipios, la Comisión está exenta del pago de impuestos, derechos y aportaciones locales.

Dentro de sus obligaciones estatales, la Comisión está sujeta al Impuesto Sobre Erogaciones por Remuneraciones al Trabajo Personal.

5. BASES DE PREPARACIÓN DE LOS ESTADOS FINANCIEROS

La Comisión, como Organismo Público Descentralizado, es un Organismo Auxiliar del Poder Ejecutivo y forma parte de la Administración Pública del Estado de México, considerando en su caso, las disposiciones que sobre el particular establece la Ley para la Coordinación y Control de Organismos Auxiliares del Estado de México; por lo que registra contable y presupuestalmente sus operaciones, y prepara sus estados financieros con base en los postulados de contabilidad gubernamental, de acuerdo con el Manual Único de Contabilidad Gubernamental para las Dependencias y Entidades Públicas del Gobierno y Municipios del Estado de México 2018, con las normas aprobadas por el Consejo Nacional de Armonización Contable (CONAC), en cumplimiento de lo dispuesto por la Ley General de Contabilidad Gubernamental. y con los preceptos establecidos en el Código Financiero del Estado de México y Municipios.

En el apartado IV. Efectos de la Inflación, del Manual Único de Contabilidad Gubernamental para las Dependencias y Entidades Públicas del Gobierno y Municipios del Estado de México del 2008 al 2021, establece que tomando como referencia la Norma de Información Financiera (NIF) B-10 “Reconocimiento de los efectos de la inflación en la información financiera”, emitida por el Consejo Mexicano para la Investigación y

Desarrollo de Normas de Información Financiera, A.C. y considerando que los últimos años la inflación en la economía mexicana no ha rebasado el 10% anual, se ha decidido no aplicar el procedimiento de evaluación de los estados financieros de los entes gubernamentales. Asimismo, la NIF B-10 requiere que se reconozcan los efectos de la inflación en la información financiera siempre que se considera que sus efectos son relevantes, lo cual ocurre cuando dicha inflación es igual o mayor que el 26% acumulado durante tres ejercicios anuales anteriores. Por lo cual se establece que cuando la economía se encuentre en un entorno inflacionario se definirá el procedimiento a través del cual, los entes gubernamentales, deberán realizar la reevaluación de los estados financieros; debido a lo anterior, y en cumplimiento a lo establecido en la normatividad aplicable.

La Comisión, con base en las observaciones y sugerencias emitidas en su caso por las instancias de control y fiscalización, así como su responsabilidad sobre la objetividad, confiabilidad y oportunidad, en la preparación y presentación de la información financiera y presupuestal, como base para el control y toma de decisiones sobre las operaciones, ejecución de programas, ejercicio del presupuesto y cumplimiento de los objetivos institucionales, promueve su seguimiento y los avances para su atención oportuna, de conformidad con las sugerencias y, en su caso, medidas correctivas y preventivas, así como acciones de mejora propuestas, que eviten su recurrencia y fomenten el manejo transparente de los recursos públicos e información sobre su gestión, con los avances y resultados que se informan a la administración de la Comisión.

6. POLÍTICAS DE CONTABILIDAD SIGNIFICATIVAS

Bancos

La captación por la Comisión, de las ministraciones que por concepto de subsidios recibe del Gobierno Federal y del Gobierno Estatal, se realiza a través depósitos bancarios en cuentas para tal efecto maneja el sistema de banca electrónica en cuenta específica.

Los rendimientos generados por las cuentas de cheques productivas, se registran en el período que se devengan, como otros ingresos.

Los cheques librados con anterioridad a la fecha de los estados financieros, que estén pendientes de entregar a sus beneficiarios, no se reclasifican para presentarse formando parte del rubro de efectivo.

Inversiones Financieras de Corto Plazo

Las inversiones en valores en instituciones de crédito, corresponden a inversiones de renta fija a corto plazo, y se registran a su valor de inversión más el rendimiento acumulado, de acuerdo con los contratos respectivos.

Los rendimientos generados por las inversiones en valores, se registran en el período que se devengan, como ingresos propios.

Cuentas por Cobrar a Corto Plazo

Los subsidios presupuestales destinados al gasto y los pendientes de ministrar al cierre del ejercicio por el Gobierno del Estado de México, se registran como cuenta por cobrar, con crédito a los Ingresos por Subsidios del Gobierno Estatal.

Las cuentas por cobrar se analizan mensualmente con el propósito de determinar su grado de recuperación, determinando en su caso su incobrabilidad, elaborando la Constancia respectiva de incobrabilidad, con base en la cual se tramita la autorización de su cancelación ante las instancias correspondientes, para proceder a su registro contable y presupuestal.

Almacén

Los materiales y suministros por concepto de bienes de consumo, para el mantenimiento y los servicios generales que requiere la operación de las Unidades Administrativas de la Comisión, se registran en cuentas de orden y se aplican al resultado del ejercicio en el momento en que el gasto se considera devengado de conformidad con la normatividad aplicable.

Se realizan inventarios de las existencias físicas valuadas a costo promedio, para su presentación en Cuentas de Orden.

Activo No Circulante

Los bienes inmuebles, equipo de transporte, mobiliario y equipo de oficina, equipo de cómputo, maquinaria y equipo diverso, se registran a su costo de adquisición o construcción, incluyendo los gastos y costos relacionados con su adquisición, incluyendo el Impuesto al Valor Agregado, debido a que el régimen fiscal de la Comisión es de persona moral no contribuyente del Impuesto sobre la Renta.

Los bienes muebles recibidos en donación, se registran a su valor de avalúo o de donación.

Los bienes muebles adquiridos con un costo igual o mayor a 70 UMA, se registran contablemente como un aumento en el activo y se incluye en el Sistema de Control Patrimonial.

Para efectos de control administrativo, las adquisiciones de bienes muebles con un costo igual o mayor a 35 UMA, pero menor de 70 UMA, también se incorporan al Sistema de Control Patrimonial. Los bienes muebles adquiridos con un costo menor a 35 UMA, se consideran bienes no inventariables y no requieren de control administrativo alguno.

No se consideran como activo fijo, los bienes intangibles tales como licencias de software, redes, entre otros, estableciéndose al respecto los controles administrativos adecuados para su salvaguarda.

La obra pública se registra como Construcciones en proceso, con base en la autorización y pago de las entidades físico-financieras, llevándose un control por cada obra o contrato y su respectivo control presupuestal, procediendo a su capitalización como activo fijo e incorporación al patrimonio, cuando se concluya la obra de conformidad con el acta de entrega-recepción o con el acta administrativa de finiquito.

Los bienes inmuebles que formen parte del patrimonio del Organismo serán inalienables e imprescriptibles, y en ningún caso podrá constituirse gravamen sobre ellos, mientras estén sujetos al servicio objeto de la Comisión.

La depreciación de los activos fijos, se calcula sobre sus valores de inversión por el método de línea recta a partir del mes siguiente en que se adquieren los bienes respectivos; aplicando los porcentos señalados a continuación, establecidos en el Manual Único de Contabilidad Gubernamental.

Concepto	%
Equipo de Transporte	10
Equipo de Cómputo	20
Mobiliario y Equipo de Oficina	3
Edificios	2
Maquinaria y Equipo Diverso	10
Equipo de Telecomunicaciones	10
Equipo de Laboratorio	10

Cuentas por Pagar a Corto Plazo

Los compromisos devengados por la adquisición de bienes y servicios prestados pendientes de pago al cierre del ejercicio, se registran con cargo al presupuesto ejercido por pagar, cuando se formaliza la obligación respectiva mediante el acuerdo de las partes, independientemente de la forma o documentación que soporte dicho acuerdo y la fecha en que se paguen.

Se consideran Adeudos de Ejercicios Fiscales Anteriores, aquellos pasivos que se generen por concepto de gastos devengados y registrados presupuestal y contablemente al 31 de diciembre de cada ejercicio y no pagados en esa fecha.

Obligaciones Laborales al Retiro de los Trabajadores

Con relación a las obligaciones laborales y considerando el marco laboral aplicable al personal de la Comisión, los compromisos por pensiones al retiro de los trabajadores se asumen por el Instituto de Seguridad Social del Estado de México y Municipios, por lo que no existe contingencia laboral que provisionar por dicho concepto.

Los pagos por obligaciones laborales de retiro y los pagos por separación a que tienen derecho los trabajadores se aplican a los resultados del ejercicio en el momento que se realizan. Subsidios del Gobierno Estatal y Federal.

Subsidios del Gobierno Federal y Estatal

Los subsidios otorgados por el Gobierno Estatal, se publican en la Gaceta del Gobierno y representan asignaciones previstas en el presupuesto anual autorizado, que la Comisión recibe mediante ministraciones de fondos por conducto de la Caja General del Gobierno del Estado de México. Los subsidios otorgados por el Gobierno Federal, se reciben mediante depósito bancario a la cuenta que al respecto maneja la Comisión.

Los subsidios pendientes de ministrar al cierre del ejercicio por la Caja General del Gobierno del Estado de México, se registran como cuenta por cobrar con crédito a los Ingresos por Subsidios.

Hacienda Pública

Los subsidios corresponden a los apoyos que otorga el Gobierno Estatal para: inversión, pago de pasivos y apoyo a la operación de la entidad; la inversión se registra contra el patrimonio y el resto se registra con cargo a los resultados de operación de la entidad.

El patrimonio de la Comisión se constituye por:

1. Los bienes muebles e inmuebles que el gobierno le asigne, así como los que adquiera por otro medio o conducto.
2. Los subsidios, donaciones o aportaciones que le haga el propio Gobierno, los Municipios del Estado, y en general instituciones, organismos, empresas y personas Nacionales o extranjeras.
3. Los remanentes y los productos de cualquier clase que se obtenga en el cumplimiento de su objetivo.
4. Las aportaciones que realicen el sector privado.
5. La capitalización de edificios.

Resultado de Ejercicios Anteriores

Las aplicaciones contables que afecten la cuenta de Resultado de Ejercicios Anteriores, se harán con la aprobación previa de la Junta Directiva; así como de la autorización de la Secretaría de Finanzas a través de la Contaduría General Gubernamental.

El resultado de ejercicios anteriores, se incrementa o disminuye por afectaciones derivadas de operaciones o actos que se conocen en fecha posterior a la emisión de los estados financieros, sin reestructurar los rubros de los estados financieros que se modifican por tales correcciones.

Resultado del Ejercicio (Ahorro/Desahorro)

Representa el remanente o deficiente de la Comisión como resultado de sus actividades en el periodo, ya sea como excedente de los ingresos sobre los gastos o como excedente de los gastos sobre los ingresos, respectivamente.

Superávit por Reevaluación

Representa el importe neto de actualización del costo histórico de los bienes de consumo duradero y su correspondiente depreciación acumulada; operándose su registro de conformidad con la normatividad que para tal efecto emiten la Secretaría de Fianzas y la Secretaría de la Contraloría, del Gobierno del Estado de México.

7. POSICIÓN EN MONEDA EXTRANJERA Y PROTECCIÓN POR RIESGO CAMBIARIO

No Aplica.

8. REPORTE ANALÍTICO DEL ACTIVO

La vida útil o porcentajes de depreciación, se utilizara de acuerdo al Manual Único de Contabilidad.

Durante el ejercicio 2021, no existieron cambios en los porcentajes de depreciación o valor residual de los activos.

Los activos se registraran en base a las políticas de registro establecidas en el Manual Único de Contabilidad, mismo que son reflejados y registrados en el programa SICOPA WEB, en el cual se da a conocer las características, fechas y monto de adquisición, y la persona que tiene a cargo el resguardo.

9. FIDEICOMISOS, MANDATOS Y ANÁLOGOS

No Aplica.

10. REPORTE DE RECAUDACIÓN

La Comisión a través de la UIPPE, realiza la gestión para la liberación de recursos de acuerdo al presupuesto calendarizado del ejercicio y cuenta con la liberación de recursos estatales y federales, así como de ingresos propios, mismos que se van liberando mes con mes para las operaciones propias.

11. INFORMACIÓN SOBRE LA DEUDA Y EL REPORTE ANALÍTICO DE LA DEUDA

No Aplica.

12. CALIFICACIONES OTORGADAS

No Aplica.

13. PROCESO DE MEJORA

Principales Políticas de control interno

El organismo ha dado puntual seguimiento a las recomendaciones de control interno expresadas tanto por el comisario como por el contralor interno en las reuniones llevadas a cabo durante el periodo terminado del 1º de enero al 31 de diciembre de 2021.

Medidas de desempeño financiero, metas y alcance.

El organismo ha observado el debido cumplimiento en el ejercicio del presupuesto asignado para su operación vigilando en todo momento que las medidas de control presupuestal hayan sido observadas puntualmente.

14. INFORMACIÓN POR SEGMENTOS

No Aplica.

15. EVENTOS POSTERIORES AL CIERRE

No Aplica.

16. PARTES RELACIONADAS

No Aplica.

17. RESPONSABILIDAD SOBRE LA PRESENTACIÓN RAZONABLE DE LOS ESTADOS FINANCIEROS

“Bajo protesta de decir verdad declaramos que los Estados Financieros y sus notas, son razonablemente correctos y son responsabilidad del emisor”.

El Dictamen de los Estados Financieros correspondiente al ejercicio 2021, estuvo a cargo del Despacho Licona Salgado & Asociados S.C., el cual informó que los estados financieros presentan razonablemente, en todos los aspectos importantes, la situación financiera del Organismo.

CEPANAF

INFORMACIÓN PRESUPUESTARIA

CEPANAF

NOTA INGRESO PRESUPUESTAL

Con fundamento en la Fracción XXX del Artículo 61 de la Constitución Política del Estado Libre y Soberano de México que a la letra dice:

“Artículo 61.- Son facultades y obligaciones de la Legislatura:

...

XXX. Aprobar anualmente el Presupuesto de Egresos del Estado, previo examen, discusión y, en su caso, modificación del Proyecto enviado por el Ejecutivo Estatal, una vez aprobadas las contribuciones establecidas en la Ley de Ingresos del Estado, a más tardar el 15 de diciembre, o hasta el 31 del mismo mes, cuando inicie el periodo constitucional el Ejecutivo Federal. En el Presupuesto de Egresos se dispondrá de las medidas apropiadas para vigilar su correcta aplicación.

Si cumplidos los plazos a que se refiere el párrafo anterior no se hubieren aprobado los ordenamientos jurídico financieros referidos, seguirán en vigor hasta el 31 de enero del ejercicio fiscal inmediato siguiente los expedidos para el ejercicio fiscal inmediato anterior al de las iniciativas en discusión. En el caso de la Ley de Ingresos del Estado, sólo seguirán vigentes aquellos rubros que no se hayan visto afectados por la entrada en vigor de los ordenamientos legales correspondientes de carácter federal...”

Considerando que la Ley de Ingresos del Estado de México para el ejercicio fiscal del año 2021, fue autorizada mediante decreto número 233 de fecha 26 de enero y de acuerdo al Segundo Transitorio de la misma que a la letra dice:

TRANSITORIOS

...

“SEGUNDO.- Esta Ley entrará en vigor al día siguiente de su publicación.”

...

La Ley de Ingresos del Estado de México para el ejercicio fiscal del año 2021 entró en vigor el 27 de enero de 2021, y al amparo de la disposición Constitucional antes mencionada, se recibieron los ingresos necesarios para cubrir las erogaciones previstas en el Presupuesto de Egresos del año inmediato anterior por un monto de 6 millones 900.8 miles de pesos, mismos que sirvieron para sufragar las erogaciones de gasto corriente realizadas en el mes de enero de 2021.

NOTA EGRESO PRESUPUESTAL

Con fundamento en la Fracción XXX del Artículo 61 de la Constitución Política del Estado Libre y Soberano de México que a la letra dice:

“Artículo 61.- Son facultades y obligaciones de la Legislatura:

...

XXX. Aprobar anualmente el Presupuesto de Egresos del Estado, previo examen, discusión y, en su caso, modificación del Proyecto enviado por el Ejecutivo Estatal, una vez aprobadas las contribuciones establecidas en la Ley de Ingresos del Estado, a más tardar el 15 de diciembre, o hasta el 31 del mismo mes, cuando inicie el periodo constitucional el Ejecutivo Federal. En el Presupuesto de Egresos se dispondrá de las medidas apropiadas para vigilar su correcta aplicación.

Si cumplidos los plazos a que se refiere el párrafo anterior no se hubieren aprobado los ordenamientos jurídico financieros referidos, seguirán en vigor hasta el 31 de enero del ejercicio fiscal inmediato siguiente los expedidos para el ejercicio fiscal inmediato anterior al de las iniciativas en discusión... En el caso del Presupuesto de Egresos, la extensión de su vigencia se entenderá referida únicamente a lo relativo al gasto corriente.”

Considerando que el Presupuesto de Egresos del Gobierno del Estado de México para el ejercicio fiscal del año 2021, fue autorizado mediante decreto número 236 de fecha 26 de enero y de acuerdo al Segundo Transitorio del mismo que a la letra dice:

TRANSITORIOS

...

“SEGUNDO. El presente Decreto entrará en vigor al día siguiente de su publicación.”

...

El Presupuesto de Egresos del Gobierno del Estado de México para el ejercicio fiscal del año 2021 entró en vigor el 27 de enero de 2021 y al amparo de la disposición Constitucional antes mencionada, se consideraron autorizadas las erogaciones de gasto corriente por un monto de 6 millones 684.6 miles de pesos en el capítulo 1000 y 216.2 en el capítulo 3000, para el periodo comprendido del 1 al 26 de enero de 2021.

CUENTA PÚBLICA DEL GOBIERNO, ORGANISMOS AUXILIARES Y AUTÓNOMOS DEL ESTADO DE MÉXICO 2021

Comisión Estatal de Parques Naturales y de la Fauna Ingresos y Egresos Del 1 de Enero al 31 de Diciembre de 2021 (Miles de pesos)													
CONCEPTO	AUTORIZADO	ASIGNADO	%	AMPLIACIÓN	REDUCCIÓN	AUTORIZADO FINAL	%	PRESUPUESTO EJERCIDO	%	VARIACIÓN INICIAL	%	VARIACIÓN MODIFICADO	%
INGRESOS:	206,294.3	213,195.1	100.0	57,603.9	31,481.0	239,318.0	100.0	231,104.0	100.0	17,908.9	8.4	-8,214.0	-3.4
Superávit Ejercicio Anterior		6,900.8						6,900.8					
Ordinarios	206,294.3	206,294.3	96.8	44,017.6	31,481.0	218,830.9	91.4	206,940.8	89.5	646.5	.3	-11,890.1	-5.4
Estatales	206,294.3	206,294.3	96.8	44,017.6	31,481.0	218,830.9	91.4	206,940.8	89.5	646.5	.3	-11,890.1	-5.4
- Tributarios	.0	.0	.0	.0	.0	.0	.0	.0	.0	.0	.0	.0	.0
Impuestos sobre Erogaciones	.0	.0	.0	.0	.0	.0	.0	.0	.0	.0	.0	.0	.0
Impuestos sobre Tenencia	.0	.0	.0	.0	.0	.0	.0	.0	.0	.0	.0	.0	.0
Otros Impuestos y Accesorios	.0	.0	.0	.0	.0	.0	.0	.0	.0	.0	.0	.0	.0
- No Tributarios	.0	.0	.0	.0	.0	.0	.0	168.9	.1	168.9	.0	168.9	.0
Derechos	.0	.0	.0	.0	.0	.0	.0	.0	.0	.0	.0	.0	.0
Sector Central	.0	.0	.0	.0	.0	.0	.0	.0	.0	.0	.0	.0	.0
Organismos Auxiliares	.0	.0	.0	.0	.0	.0	.0	.0	.0	.0	.0	.0	.0
Aportaciones de Mejoras	.0	.0	.0	.0	.0	.0	.0	.0	.0	.0	.0	.0	.0
Productos	.0	.0	.0	.0	.0	.0	.0	168.9	.1	168.9	.0	168.9	.0
Aprovechamientos	.0	.0	.0	.0	.0	.0	.0	.0	.0	.0	.0	.0	.0
Ingresos Financieros	.0	.0	.0	.0	.0	.0	.0	.0	.0	.0	.0	.0	.0
Aportaciones y Cuotas de Seguridad Social	.0	.0	.0	.0	.0	.0	.0	.0	.0	.0	.0	.0	.0
Ingreso por Venta de Bienes y Servicios	30,888.3	30,888.3	14.5	.0	30,888.3	.0	.0	.0	.0	-30,888.3	-100.0	.0	.0
Transferencias, Asignaciones, Subsidio y Otras Ayudas	175,406.0	175,406.0	82.3	44,017.6	592.7	218,830.9	91.4	206,771.9	89.5	31,365.9	17.9	-12,059.0	-5.5
Federales	.0	.0	.0	.0	.0	.0	.0	.0	.0	.0	.0	.0	.0
Participaciones Federales	.0	.0	.0	.0	.0	.0	.0	.0	.0	.0	.0	.0	.0
Fondos de Aportaciones Ramo 33	.0	.0	.0	.0	.0	.0	.0	.0	.0	.0	.0	.0	.0
Otros Apoyos Federales	.0	.0	.0	.0	.0	.0	.0	.0	.0	.0	.0	.0	.0
Extraordinarios	.0	.0	.0	13,586.3	.0	13,586.3	5.7	17,262.4	7.5	17,262.4	#DIV/0!	3,676.1	27.1
Generación de ADEFAS	.0	.0	.0	11,453.0	.0	11,453.0	4.8	7,808.9	3.4	7,808.9	#DIV/0!	-3,644.1	-31.8
Financiamientos	.0	.0	.0	2,133.3	.0	2,133.3	.9	9,453.5	4.1	9,453.5	#DIV/0!	7,320.2	343.1
EGRESOS:	206,294.3	213,195.1	100.0	87,178.8	61,055.9	239,318.0	100.0	215,932.7	100.0	-2,737.6	-1.3	23,385.3	9.8
Poderes Legislativo y Judicial	.0	.0	.0	.0	.0	.0	.0	.0	.0	.0	.0	.0	.0
Poder Legislativo	.0	.0	.0	.0	.0	.0	.0	.0	.0	.0	.0	.0	.0
Poder Judicial	.0	.0	.0	.0	.0	.0	.0	.0	.0	.0	.0	.0	.0
Gasto Total de Poder Ejecutivo	206,294.3	213,195.1	100.0	87,178.8	61,055.9	239,318.0	100.0	215,932.7	100.0	-2,737.6	-1.3	23,385.3	9.8
Gasto Programable:	206,294.3	213,195.1	100.0	75,725.8	61,055.9	227,865.0	95.2	208,081.9	96.4	5,113.2	2.4	19,783.1	8.7
Gasto Corriente	144,768.5	151,669.3	71.1	62,609.8	49,638.2	246,799.6	103.1	154,963.2	71.8	-3,293.9	-2.2	91,836.4	37.2
Servicios Personales	97,519.9	104,204.4	48.9	41,076.1	29,623.9	115,656.6	48.3	106,588.1	49.4	-2,383.7	-2.3	9,068.5	7.8
Gasto Operativo	47,248.6	47,464.9	22.3	21,533.7	20,014.3	48,984.3	20.5	48,375.1	22.4	-910.2	-1.9	609.2	1.2
- Materiales y Suministros	33,124.1	33,124.1	15.5	11,703.6	12,135.4	32,692.3	13.7	32,679.5	15.1	444.6	1.3	12.8	.0
- Servicios Generales	14,124.5	14,340.8	6.7	9,830.1	7,878.9	16,292.0	6.8	15,695.6	7.3	-1,354.8	-9.4	596.4	3.7
Transferencias	.0	.0	.0	.0	.0	.0	.0	.0	.0	.0	.0	.0	.0
- Organismos Autónomos	.0	.0	.0	.0	.0	.0	.0	.0	.0	.0	.0	.0	.0
- Subsidios y Apoyos	.0	.0	.0	.0	.0	.0	.0	.0	.0	.0	.0	.0	.0
Inversión Pública	61,525.8	61,525.8	28.9	13,116.0	11,417.7	63,224.1	26.4	53,118.7	24.6	8,407.1	13.7	10,105.4	16.0
- Bienes Muebles e Inmuebles	.0	.0	.0	1,698.3	.0	1,698.3	.7	1,698.3	.8	-1,698.3	.0	.0	.0
- Obra Pública	61,525.8	61,525.8	28.9	11,417.7	11,417.7	61,525.8	25.7	51,420.4	23.8	10,105.4	16.4	10,105.4	16.4
- Inversión Financiera	.0	.0	.0	.0	.0	.0	.0	.0	.0	.0	.0	.0	.0
Gasto no Programable	.0	.0	.0	11,453.0	.0	11,453.0	4.8	7,850.8	3.6	-7,850.8	.0	3,602.2	31.5
Transferencias a Municipios	.0	.0	.0	.0	.0	.0	.0	.0	.0	.0	.0	.0	.0
- Participaciones	.0	.0	.0	.0	.0	.0	.0	.0	.0	.0	.0	.0	.0
- Aportaciones del Ramo 33	.0	.0	.0	.0	.0	.0	.0	.0	.0	.0	.0	.0	.0
- Convenios	.0	.0	.0	.0	.0	.0	.0	.0	.0	.0	.0	.0	.0
Deuda Pública	.0	.0	.0	11,453.0	.0	11,453.0	4.8	7,850.8	3.6	-7,850.8	.0	3,602.2	31.5
- Costo Financiero de la Deuda	.0	.0	.0	.0	.0	.0	.0	.0	.0	.0	.0	.0	.0
- Amortizaciones	.0	.0	.0	.0	.0	.0	.0	.0	.0	.0	.0	.0	.0
- Pago de ADEFAS	.0	.0	.0	11,453.0	.0	11,453.0	4.8	7,850.8	3.6	-7,850.8	.0	3,602.2	31.5
Superávit(+)/ Déficit (-)	.0	.0	.0	-29,574.9	-29,574.9	.0	.0	15,171.3	7.0	-15,171.3	.0	-15,171.3	.0
% de los Ingresos								6.6					

CEPANAF

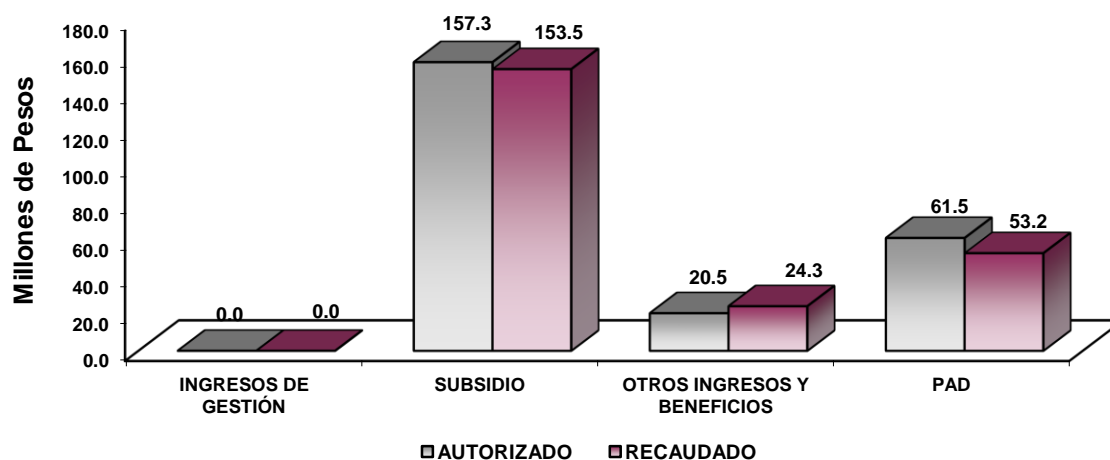
Comisión Estatal de Parques Naturales y de la Fauna
Estado Analítico de Ingresos
Del 1 de enero al 31 de diciembre de 2021
(Miles de pesos)

Rubro de Ingresos	Ingreso					Diferencia (6= 5 - 1)
	Estimado	Ampliaciones y Reducciones	Modificado	Devengado	Recaudado	
	(1)	(2)	(3= 1 + 2)	(4)	(5)	
Impuestos	.0	.0	.0	.0	.0	.0
Cuotas y Aportaciones de Seguridad Social	.0	.0	.0	.0	.0	.0
Contribuciones de Mejoras	.0	.0	.0	.0	.0	.0
Derechos	.0	.0	.0	.0	.0	.0
Productos	.0	.0	.0	168.9	168.9	168.9
Aprovechamientos	6,900.8	2,133.3	9,034.1	16,354.3	16,354.3	9,453.5
Ingresos por Ventas de Bienes, Prestación de Servicios y Otros Ingresos	30,888.3	-30,888.3	.0	.0	.0	-30,888.3
Participaciones, Aportaciones, Convenios, Incentivos Derivados de la Colaboración Fiscal y Fondos Distintos de Aportaciones	.0	.0	.0	.0	.0	.0
Transferencias, Asignaciones, Subsidios y Subvenciones, y Pensiones y Jubilaciones	175,406.0	43,424.9	218,830.9	206,771.9	206,771.9	31,365.9
Ingresos Derivados de Financiamientos	.0	11,453.0	11,453.0	7,808.9	7,808.9	7,808.9
Total	213,195.1	26,122.9	239,318.0	231,104.0	231,104.0	17,908.9
				Ingresos excedentes ¹		

Estado Analítico de Ingresos Por Fuente de Financiamiento	Ingreso					Diferencia (6= 5 - 1)
	Estimado	Ampliaciones y Reducciones	Modificado	Devengado	Recaudado	
	(1)	(2)	(3= 1 + 2)	(4)	(5)	
Ingresos del Poder Ejecutivo Federal o Estatal y de los Municipios	.0	.0	.0	.0	.0	.0
Impuestos	.0	.0	.0	.0	.0	.0
Cuotas y Aportaciones de Seguridad Social	.0	.0	.0	.0	.0	.0
Contribuciones de Mejoras	.0	.0	.0	.0	.0	.0
Derechos	.0	.0	.0	.0	.0	.0
Productos	.0	.0	.0	.0	.0	.0
Aprovechamientos	.0	.0	.0	.0	.0	.0
Participaciones, Aportaciones, Convenios, Incentivos Derivados de la Colaboración Fiscal y Fondos Distintos de Aportaciones	.0	.0	.0	.0	.0	.0
Transferencias, Asignaciones, Subsidios y Subvenciones, y Pensiones y Jubilaciones	.0	.0	.0	.0	.0	.0
Ingresos de los Entes Públicos de los Poderes Legislativo y Judicial, de los Órganos Autónomos y del Sector Paraestatal o Paramunicipal, así como de las Empresas Productivas del Estado	213,195.1	14,669.9	227,865.0	223,295.1	223,295.1	10,100.0
Cuotas y Aportaciones de Seguridad Social	.0	.0	.0	.0	.0	.0
Productos	.0	.0	.0	168.9	168.9	168.9
Ingresos por Venta de Bienes, Prestación de Servicios y Otros Ingresos	37,789.1	-28,755.0	9,034.1	16,354.3	16,354.3	-21,434.8
Transferencias, Asignaciones, Subsidios y Subvenciones, y Pensiones y Jubilaciones	175,406.0	43,424.9	218,830.9	206,771.9	206,771.9	31,365.9
Ingresos Derivados de Financiamiento	.0	11,453.0	11,453.0	7,808.9	7,808.9	7,808.9
Ingresos Derivados de Financiamientos	.0	11,453.0	11,453.0	7,808.9	7,808.9	7,808.9
Total	213,195.1	26,122.9	239,318.0	231,104.0	231,104.0	17,908.9
				Ingresos excedentes ¹		

CUENTA PÚBLICA DEL GOBIERNO, ORGANISMOS AUXILIARES Y AUTÓNOMOS DEL ESTADO DE MÉXICO 2021

Comisión Estatal de Parques Naturales y de la Fauna								
INGRESOS								
(Miles de Pesos)								
INGRESOS	AUTORIZADO	ASIGNADO	PRESUPUESTO 2021		TOTAL AUTORIZADO	RECAUDADO	VARIACIÓN	
			ASIGNACIONES Y/O AMPLIACIONES	REDUCCIONES Y/O DISMINUCIONES			IMPORTE	%
INGRESOS DE GESTIÓN	30,888.3	30,888.3		30,888.3				
Ingresos por Venta de Bienes y Servicios	30,888.3	30,888.3		30,888.3				
PARTICIPACIONES, APORTACIONES, TRANSFERENCIAS, ASIGNACIONES, SUBSIDIOS Y OTRAS AYUDAS	113,880.2	113,880.2	44,017.6	592.7	157,305.1	153,548.8	3,756.3	2.4
Subsidio	113,880.2	113,880.2	44,017.6	592.7	157,305.1	153,548.8	3,756.3	2.4
OTROS INGRESOS Y BENEFICIOS		6,900.8	13,586.3		20,487.1	24,332.1	-3,845.0	-18.8
Productos Financieros						168.9	-168.9	
Pasivos que se Generen como Resultado de Erogaciones que se Devengan en el Ejercicio Fiscal pero que queden Pendientes de Liquidar al Cierre del Mismo			11,453.0		11,453.0	7,808.9	3,644.1	31.8
Ingresos Diversos			2,133.3		2,133.3	9,453.5	-7,320.2	-343.1
Aplicación de Remanentes		6,900.8			6,900.8	6,900.8		
S U B T O T A L	144,768.5	151,669.3	57,603.9	31,481.0	177,792.2	177,880.9	-88.7	-0.0
Programa de Acciones para el Desarrollo (PAD)	61,525.8	61,525.8	11,417.7	11,417.7	61,525.8	53,223.1	8,302.7	13.5
Programa de Acciones para el Desarrollo (PAD)	61,525.8	61,525.8	11,417.7	11,417.7	61,525.8	53,223.1	8,302.7	13.5
T O T A L	206,294.3	213,195.1	69,021.6	42,898.7	239,318.0	231,104.0	8,214.0	3.4



NOTAS AL PRESUPUESTO DE INGRESOS

INGRESOS

Se estimó recaudar ingresos por 213 millones 195.1 miles de pesos, posteriormente se dieron adecuaciones presupuestarias de 26 millones 122.9 miles de pesos, lo que determinó un total autorizado de 239 millones 318 mil pesos. De los cuales se recaudaron 231 millones 104 mil pesos, por lo que se obtuvo una variación de 8 millones 214 mil pesos, lo cual representó el 3.4 por ciento respecto al monto previsto.

INGRESOS DE GESTIÓN

Inicialmente se previó recaudar ingresos de gestión por 30 millones 888.3 miles de pesos, teniendo una reducción presupuestal por la misma cantidad.

PARTICIPACIONES, APORTACIONES, TRANSFERENCIAS, ASIGNACIONES, SUBSIDIOS Y OTRAS AYUDAS

Se tuvo previsto recaudar aportaciones por 113 millones 880.2 miles de pesos, posteriormente se autorizaron adecuaciones presupuestarias por 43 millones 424.9 miles de pesos, lo que determinó un total autorizado por 157 millones 305.1 miles de pesos, de los cuales se recaudaron 153 millones 548.8 miles de pesos, por lo que se obtuvo una variación de 3 millones 756.3 miles de pesos, lo cual representó el 2.4 por ciento respecto al monto previsto.

OTROS INGRESOS Y BENEFICIOS

Se tuvo una ampliación presupuestal por 13 millones 586.3 mil pesos, se recaudaron 24 millones 332.1 miles de pesos, los cuales comprenden ingresos financieros y pasivos pendientes de liquidar al cierre del ejercicio, por lo que se obtuvo una variación de menos por 3 millones 845 mil pesos, lo cual representó el 18.8 por ciento respecto al monto autorizado.

PROGRAMA DE ACCIONES PARA EL DESARROLLO

Se previó recaudar 61 millones 525.8 miles de pesos, de los cuales se recaudaron 53 millones 223.1 miles de pesos, con una variación de menos 8 millones 302.7 miles de pesos.

CUENTA PÚBLICA DEL GOBIERNO, ORGANISMOS AUXILIARES Y AUTÓNOMOS DEL ESTADO DE MÉXICO 2021

Comisión Estatal de Parques Naturales y de la Fauna
Estado Analítico del Ejercicio del Presupuesto de Egresos
Clasificación por Objeto del Gasto (Capítulo y Concepto)
Del 1 de enero al 31 de diciembre de 2021
(Miles de Pesos)

Concepto	Egresos					Subejercicio 6 = (3 - 4)
	Aprobado	Ampliaciones/ (Reducciones)	Modificado	Devengado	Pagado	
	1	2	3 = (1 + 2)	4	5	
Servicios Personales	104,204.4	11,452.2	115,656.6	106,588.1	106,588.1	9,068.5
Remuneraciones al Personal de Carácter Permanente	40,195.5	-3,683.7	36,511.8	35,241.8	35,241.8	1,270.0
Remuneraciones al Personal de Carácter Transitorio	.0	.0	.0	.0	.0	.0
Remuneraciones Adicionales y Especiales	31,770.4	3,619.5	35,389.9	32,871.9	32,871.9	2,518.0
Seguridad Social	14,833.5	-2,743.9	12,089.6	11,160.1	11,160.1	929.5
Otras Prestaciones Sociales y Económicas	14,409.6	14,405.7	28,815.3	24,514.2	24,514.2	4,301.1
Previsiones	.0	.0	.0	.0	.0	.0
Pago de Estímulos a Servidores Públicos	2,995.4	-145.4	2,850.0	2,800.1	2,800.1	49.9
Materiales y Suministros	33,124.1	-431.8	32,692.3	32,679.5	30,987.0	12.8
Materiales de Administración, Emisión de Documentos y Artículos Oficiales	1,458.8	-76.5	1,382.3	1,382.3	1,382.3	.0
Alimentos y Utensilios	24,116.4	-3,475.3	20,641.1	20,641.1	18,948.6	.0
Materias Primas y Materiales de Producción y Comercialización	161.3	-130.3	31.0	31.0	31.0	.0
Materiales y Artículos de Construcción y de Reparación	898.1	3,288.2	4,186.3	4,186.3	4,186.3	.0
Productos Químicos, Farmacéuticos y de Laboratorio	1,212.0	392.0	1,604.0	1,604.0	1,604.0	.0
Combustibles, Lubricantes y Aditivos	1,977.2	-763.4	1,213.8	1,213.0	1,213.0	.8
Vestuario, Blancos, Prendas de Protección y Artículos Deportivos	2,951.2	101.7	3,052.9	3,040.9	3,040.9	12.0
Materiales y Suministros Para Seguridad	.0	.0	.0	.0	.0	.0
Herramientas, Relaciones y Accesorios Menores	349.1	231.8	580.9	580.9	580.9	.0
Servicios Generales	14,340.8	1,951.2	16,292.0	15,695.6	14,504.9	596.4
Servicios Básicos	3,587.2	-902.6	2,684.6	2,648.8	2,543.5	35.8
Servicios de Arrendamiento	205.0	2,035.7	2,240.7	1,760.5	1,107.5	480.2
Servicios Profesionales, Científicos, Técnicos y Otros Servicios	4,350.7	1,230.8	5,581.5	5,531.0	5,423.0	50.5
Servicios Financieros, Bancarios y Comerciales	601.4	-533.6	67.8	67.8	67.8	.0
Servicios de Instalación, Reparación, Mantenimiento y Conservación	1,990.0	-260.8	1,729.2	1,713.8	1,713.8	15.4
Servicios de Comunicación Social y Publicidad	142.9	-71.8	71.1	71.1	71.1	.0
Servicios de Traslado y Viáticos	376.3	-252.1	124.2	111.1	111.1	13.1
Servicios Oficiales	266.7	-16.9	249.8	249.8	249.8	.0
Otros Servicios Generales	2,820.6	722.5	3,543.1	3,541.7	3,217.3	1.4
Transferencias, Asignaciones, Subsidios y Otras Ayudas	.0	.0	.0	.0	.0	.0
Transferencias Internas y Asignaciones al Sector Público	.0	.0	.0	.0	.0	.0
Transferencias al Resto del Sector Público	.0	.0	.0	.0	.0	.0
Subsidios y Subvenciones	.0	.0	.0	.0	.0	.0
Ayudas Sociales	.0	.0	.0	.0	.0	.0
Pensiones y Jubilaciones	.0	.0	.0	.0	.0	.0
Transferencias a Fideicomisos, Mandatos y Otros Análogos	.0	.0	.0	.0	.0	.0
Transferencias a la Seguridad Social	.0	.0	.0	.0	.0	.0
Donativos	.0	.0	.0	.0	.0	.0
Transferencias al Exterior	.0	.0	.0	.0	.0	.0
Bienes Muebles, Inmuebles e Intangibles	.0	1,698.3	1,698.3	1,698.3	1,698.3	.0
Mobiliario y Equipo de Administración	.0	163.8	163.8	163.8	163.8	.0
Mobiliario y Equipo Educativo y Recreativo	.0	61.8	61.8	61.8	61.8	.0
Equipo e Instrumental Médico y de Laboratorio	.0	167.2	167.2	167.2	167.2	.0
Vehículos y Equipo de Transporte	.0	1,281.6	1,281.6	1,281.6	1,281.6	.0
Equipo de Defensa y Seguridad	.0	.0	.0	.0	.0	.0
Maquinaria, Otros Equipos y Herramientas	.0	23.9	23.9	23.9	23.9	.0
Activos Biológicos	.0	.0	.0	.0	.0	.0
Bienes Inmuebles	.0	.0	.0	.0	.0	.0
Activos Intangibles	.0	.0	.0	.0	.0	.0
Inversión Pública	61,525.8	.0	61,525.8	51,420.4	49,571.6	10,105.4
Obra Pública en Bienes de Dominio Público	61,525.8	.0	61,525.8	51,420.4	49,571.6	10,105.4
Obra Pública en Bienes Propios	.0	.0	.0	.0	.0	.0
Proyectos Productivos y Acciones de Fomento	.0	.0	.0	.0	.0	.0
Inversiones Financieras y Otras Provisiones	.0	.0	.0	.0	.0	.0
Inversiones Para el Fomento de Actividades Productivas	.0	.0	.0	.0	.0	.0
Acciones y Participaciones de Capital	.0	.0	.0	.0	.0	.0
Compra de Títulos y Valores	.0	.0	.0	.0	.0	.0
Concesión de Préstamos	.0	.0	.0	.0	.0	.0
Inversiones en Fideicomisos, Mandatos y Otros Análogos	.0	.0	.0	.0	.0	.0
Otras Inversiones Financieras	.0	.0	.0	.0	.0	.0
Provisiones para Contingencias y Otras Erogaciones Especiales	.0	.0	.0	.0	.0	.0
Participaciones y Aportaciones	.0	.0	.0	.0	.0	.0
Participaciones	.0	.0	.0	.0	.0	.0
Aportaciones	.0	.0	.0	.0	.0	.0
Convenios	.0	.0	.0	.0	.0	.0
Deuda Pública	.0	11,453.0	11,453.0	7,850.8	7,850.8	3,602.2
Amortización de la Deuda Pública	.0	.0	.0	.0	.0	.0
Intereses de la Deuda Pública	.0	.0	.0	.0	.0	.0
Comisiones de la Deuda Pública	.0	.0	.0	.0	.0	.0
Gastos de la Deuda Pública	.0	.0	.0	.0	.0	.0
Costo por Coberturas	.0	.0	.0	.0	.0	.0
Apoyos Financieros	.0	.0	.0	.0	.0	.0
Adeudos de Ejercicios Fiscales Anteriores	.0	11,453.0	11,453.0	7,850.8	7,850.8	3,602.2
Total del Gasto	213,195.1	26,122.9	239,318.0	215,932.7	211,200.7	23,385.3

C E P A N A F

Comisión Estatal de Parques Naturales y de la Fauna
Estado Analítico del Ejercicio del Presupuesto de Egresos
Clasificación Económica (por Tipo de Gasto)
Del 1 de enero al 31 de diciembre de 2021
(Miles de Pesos)

Concepto	Egresos					Subejercicio
	Aprobado	Ampliaciones/ (Reducciones)	Modificado	Devengado	Pagado	
	1	2	3 = (1 + 2)	4	5	
Gasto Corriente	151,669.3	12,971.6	164,640.9	154,963.2	152,080.0	9,677.7
Gasto de Capital	61,525.8	1,698.3	63,224.1	53,118.7	51,269.9	10,105.4
Amortización de la Deuda y Disminución de Pasivos		11,453.0	11,453.0	7,850.8	7,850.8	3,602.2
Pensiones y Jubilaciones						
Participaciones						
Total del Gasto	213,195.1	26,122.9	239,318.0	215,932.7	211,200.7	23,385.3

Comisión Estatal de Parques Naturales y de la Fauna
Estado Analítico del Ejercicio del Presupuesto de Egresos
Clasificación Administrativa
Del 1 de enero al 31 de diciembre de 2021
(Miles de Pesos)

Concepto	Egresos					Subejercicio
	Aprobado	Ampliaciones/ (Reducciones)	Modificado	Devengado	Pagado	
	1	2	3 = (1 + 2)	4	5	
Entidades Paraestatales y Fideicomisos No Empresariales y No Financieros	213,195.1	26,122.9	239,318.0	215,932.7	211,200.7	23,385.3
Instituciones Públicas de Seguridad Social						
Entidades Paraestatales Empresariales No Financieras con Participación Estatal Mayoritaria						
Fideicomisos Empresariales No Financieros con Participación Estatal Mayoritaria						
Entidades Paraestatales Empresariales Financieras Monetarias con Participación Estatal Mayoritaria						
Entidades Paraestatales Empresariales Financieras No Monetarias con Participación Estatal Mayoritaria						
Fideicomisos Financieros Públicos con Participación Estatal Mayoritaria						
Total del Gasto	213,195.1	26,122.9	239,318.0	215,932.7	211,200.7	23,385.3

Comisión Estatal de Parques Naturales y de la Fauna
Estado Analítico del Ejercicio del Presupuesto de Egresos
Clasificación Administrativa
Del 1 de enero al 31 de diciembre de 2021
(Miles de Pesos)

Concepto	Egresos					Subejercicio
	Aprobado	Ampliaciones/ (Reducciones)	Modificado	Devengado	Pagado	
	1	2	3 = (1 + 2)	4	5	
Comisión Estatal de Parques Naturales y de la Fauna (221C0100000000)	213,195.1	26,122.9	239,318.0	215,932.7	211,200.7	23,385.3
Total del Gasto	213,195.1	26,122.9	239,318.0	215,932.7	211,200.7	23,385.3

Comisión Estatal de Parques Naturales y de la Fauna
Estado Analítico del Ejercicio del Presupuesto de Egresos
Clasificación Administrativa
Del 1 de enero al 31 de diciembre de 2021
(Miles de pesos)

Concepto	Egresos					Subejercicio 6 = (3 - 4)
	Aprobado	Ampliaciones/ (Reducciones)	Modificado	Devengado	Pagado	
	1	2	3 = (1 + 2)	4	5	
Poder Ejecutivo	213,195.1	26,122.9	239,318.0	215,932.7	211,200.7	23,385.3
Poder Legislativo	.0	.0	.0	.0	.0	.0
Poder Judicial	.0	.0	.0	.0	.0	.0
Órganos Autónomos	.0	.0	.0	.0	.0	.0
Total del Gasto	213,195.1	26,122.9	239,318.0	215,932.7	211,200.7	23,385.3

Comisión Estatal de Parques Naturales y de la Fauna
Estado Analítico del Ejercicio del Presupuesto de Egresos
Clasificación Funcional (Finalidad y Función)
Del 1 de enero al 31 de diciembre de 2021
(Miles de Pesos)

Concepto	Egresos					Subejercicio 6 = (3 - 4)
	Aprobado	Ampliaciones/ (Reducciones)	Modificado	Devengado	Pagado	
	1	2	3 = (1 + 2)	4	5	
Gobierno	.0	.0	.0	.0	.0	.0
Legislación	.0	.0	.0	.0	.0	.0
Justicia	.0	.0	.0	.0	.0	.0
Coordinación de la Política de Gobierno	.0	.0	.0	.0	.0	.0
Relaciones Exteriores	.0	.0	.0	.0	.0	.0
Asuntos Financieros y Hacendarios	.0	.0	.0	.0	.0	.0
Seguridad Nacional	.0	.0	.0	.0	.0	.0
Asuntos de Orden Público y de Seguridad Interior	.0	.0	.0	.0	.0	.0
Otros Servicios Generales	.0	.0	.0	.0	.0	.0
Desarrollo Social	213,195.1	14,669.9	227,865.0	208,081.9	203,349.9	19,783.1
Protección Ambiental	213,195.1	14,669.9	227,865.0	208,081.9	203,349.9	19,783.1
Vivienda y Servicios a la Comunidad	.0	.0	.0	.0	.0	.0
Salud	.0	.0	.0	.0	.0	.0
Recreación, Cultura y Otras Manifestaciones Sociales	.0	.0	.0	.0	.0	.0
Educación	.0	.0	.0	.0	.0	.0
Protección Social	.0	.0	.0	.0	.0	.0
Otros Asuntos Sociales	.0	.0	.0	.0	.0	.0
Desarrollo Económico	.0	.0	.0	.0	.0	.0
Asuntos Económicos, Comerciales y Laborales en General	.0	.0	.0	.0	.0	.0
Agropecuaria, Silvicultura, Pesca y Caza	.0	.0	.0	.0	.0	.0
Combustibles y Energía	.0	.0	.0	.0	.0	.0
Minería, Manufacturas y Construcción	.0	.0	.0	.0	.0	.0
Transporte	.0	.0	.0	.0	.0	.0
Comunicaciones	.0	.0	.0	.0	.0	.0
Turismo	.0	.0	.0	.0	.0	.0
Ciencia, Tecnología e Innovación	.0	.0	.0	.0	.0	.0
Otras Industrias y Otros Asuntos Económicos	.0	.0	.0	.0	.0	.0
Otras no Clasificadas en Funciones Anteriores	.0	11,453.0	11,453.0	7,850.8	7,850.8	3,602.2
Transacciones de la Deuda Pública / Costo Financiero de la Deuda	.0	.0	.0	.0	.0	.0
Transferencias, Participaciones y Aportaciones entre Diferentes Niveles y Órdenes de Gobierno	.0	.0	.0	.0	.0	.0
Saneamiento del Sistema Financiero	.0	.0	.0	.0	.0	.0
Adeudos de Ejercicios Fiscales Anteriores	.0	11,453.0	11,453.0	7,850.8	7,850.8	3,602.2
Total del Gasto	213,195.1	26,122.9	239,318.0	215,932.7	211,200.7	23,385.3

Comisión Estatal de Parques Naturales y de la Fauna
Endeudamiento Neto
Del 1 de Enero al 31 de Diciembre de 2021
(Miles de Pesos)

Identificación de Crédito o Instrumento	Contratación/Colocación	Amortización	Endeudamiento Neto
	A	B	C = A - B
Créditos Bancarios			
			-
			-
			-
			-
			-
			-
Total Créditos Bancarios	-	-	-

Otros Instrumentos de Deuda			
			-
			-
			-
			-
			-
			-
Total Otros Instrumentos de Deuda	-	-	-

TOTAL	-	-	-
--------------	---	---	---

Comisión Estatal de Parques Naturales y de la Fauna
Intereses de la Deuda
Del 1 de Enero al 31 de Diciembre de 2021
(Miles de Pesos)

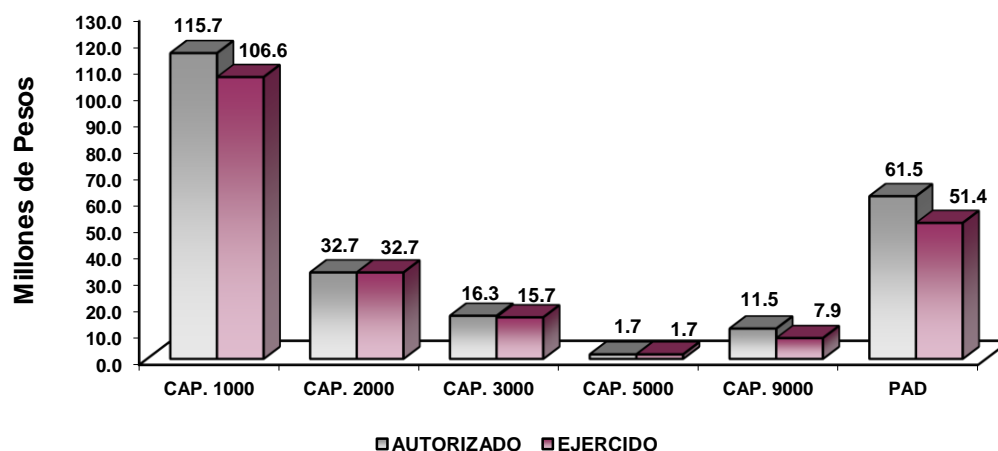
Identificación de Crédito o Instrumento	Devengado	Pagado
Créditos Bancarios		
Total de Intereses de Créditos Bancarios	-	-

Otros Instrumentos de Deuda		
Total de Intereses de Otros Instrumentos de Deuda	-	-

TOTAL	-	-
--------------	---	---

CUENTA PÚBLICA DEL GOBIERNO, ORGANISMOS AUXILIARES Y AUTÓNOMOS DEL ESTADO DE MÉXICO 2021

Comisión Estatal de Parques Naturales y de la Fauna EGRESOS POR CAPÍTULO (Miles de Pesos)								
EGRESOS	AUTORIZADO	ASIGNADO	PRESUPUESTO 2021		TOTAL AUTORIZADO	EJERCIDO	VARIACIÓN	
			ASIGNACIONES Y/O AMPLIACIONES	REDUCCIONES Y/O DISMINUCIONES			IMPORTE	%
Servicios Personales	97,519.9	104,204.4	41,076.1	29,623.9	115,656.6	106,588.1	9,068.5	7.8
Materiales y Suministros	33,124.1	33,124.1	11,703.6	12,135.4	32,692.3	32,679.5	12.8	
Servicios Generales	14,124.5	14,340.8	9,830.1	7,878.9	16,292.0	15,695.6	596.4	3.7
Bienes Muebles, Inmuebles e Intangibles			1,698.3		1,698.3	1,698.3		
Deuda Pública			11,453.0		11,453.0	7,850.8	3,602.2	31.5
S U B T O T A L	144,768.5	151,669.3	75,761.1	49,638.2	177,792.2	164,512.3	13,279.9	7.5
Programa de Acciones para el Desarrollo (PAD)	61,525.8	61,525.8	11,417.7	11,417.7	61,525.8	51,420.4	10,105.4	16.4
T O T A L	206,294.3	213,195.1	87,178.8	61,055.9	239,318.0	215,932.7	23,385.3	9.8



NOTAS AL PRESUPUESTO DE EGRESOS

EGRESOS

Inicialmente se asignaron 213 millones 195.1 miles de pesos, teniendo ampliaciones y reducciones netas de 26 millones 122.9 miles de pesos, determinando un presupuesto modificado de 239 millones 318 mil pesos. De dicha cantidad se ejercieron 215 millones 932.7 miles de pesos, por lo que se obtuvo una variación de 23 millones 385.3 miles de pesos, lo cual representó el 9.8 por ciento respecto al monto asignado.

SERVICIOS PERSONALES

En este capítulo se asignaron inicialmente 104 millones 204.4 miles de pesos, teniendo ampliaciones y reducciones netas de 11 millones 452.2 miles de pesos, determinando un presupuesto autorizado de 115 millones 656.6 miles de pesos. De dicha cantidad se ejercieron 106 millones 588.1 miles de pesos, por lo que se obtuvo una variación de 9 millones 68.5 miles de pesos, lo cual representó el 7.8 por ciento respecto al monto asignado.

MATERIALES Y SUMINISTROS

En este capítulo se asignaron inicialmente 33 millones 124.1 miles de pesos, teniendo ampliaciones y reducciones netas de menos por 431.8 miles de pesos, determinando un presupuesto autorizado de 32 millones 692.3 miles de pesos. De dicha cantidad se ejercieron 32 millones 679.5 miles de pesos, por lo que se obtuvo una variación de 12.8 miles de pesos, respecto al monto asignado.

SERVICIOS GENERALES

En este capítulo se asignaron inicialmente 14 millones 340.8 miles de pesos, teniendo ampliaciones y reducciones netas por 1 millón 951.2 miles de pesos, determinando un presupuesto autorizado de 16 millones 292 mil pesos. De dicha cantidad se ejercieron 15 millones 695.6 miles de pesos, por lo que se obtuvo una variación de 596.4 miles de pesos, lo cual representó el 3.7 por ciento respecto al monto asignado.

BIENES MUEBLES, INMUEBLES E INTANGIBLES

En este capítulo se tuvo una ampliación presupuestal por 1 millón 698.3 miles de pesos, determinando un presupuesto autorizado de 1 millón 698.3 miles de pesos, dicha cantidad se ejerció en su totalidad.

DEUDA PÚBLICA

Durante el ejercicio se autorizó una ampliación presupuestal por 11 millones 453 mil pesos, para cubrir pasivos derivados de erogaciones devengadas y pendientes de liquidar al cierre del ejercicio fiscal anterior, de los cuales se ejercieron 7 millones 850.8 miles de pesos, por lo que se obtuvo una variación de 3 millones 602.2 miles de pesos, lo cual representó el 31.5 por ciento respecto al monto asignado.

PROGRAMAS DE ACCIONES PARA EL DESARROLLO PAD

El presupuesto autorizado para este rubro fue de 61 millones 525.8 miles de pesos, del cual se ejerció la cantidad de 51 millones 420.

CUENTA PÚBLICA DEL GOBIERNO, ORGANISMOS AUXILIARES Y AUTÓNOMOS DEL ESTADO DE MÉXICO 2021

INFORMACIÓN PRESUPUESTAL

Comisión Estatal de Parques Naturales y de la Fauna
EGRESOS POR OBJETO DEL GASTO
(Miles de Pesos)

CAPÍTULO Y OBJETO DEL GASTO	P R E S U P U E S T O 2 0 2 1						VARIACIÓN
	AUTORIZADO	ASIGNADO	ASIGNACIONES Y/O AMPLIACIONES	REDUCCIONES Y/O DISMINUCIONES	TOTAL AUTORIZADO	EJERCIDO	
SERVICIOS PERSONALES	97,519.9	104,204.4	41,076.1	29,623.9	115,656.6	106,588.1	9,068.5
Suelo Base	37,325.9	40,195.5	6,949.4	10,633.1	36,511.8	35,241.8	1,270.0
Prima por Años de Servicio	915.0	1,020.2	788.0	314.5	1,493.7	1,374.0	119.7
Prima de Antigüedad	675.2	675.2	3,034.4	2,292.8	1,416.8	958.4	458.4
Prima Adicional por Permanencia en el Servicio	75.1	90.6	129.4	4.0	216.0	199.3	16.7
Prima Vacacional	2,600.7	2,600.7	104.0	232.2	2,472.5	2,383.0	89.5
Aguinaldo	6,262.4	6,262.4	708.3	1,101.9	5,868.8	5,774.8	94.0
Vacaciones no Disfrutadas por Finitivo			3.6		3.6	3.6	
Compensación por Retabulación	6,347.6	6,823.4	79.4	583.5	6,319.3	5,956.6	362.7
Gratificación	9,269.4	10,002.9	2,159.6	316.3	11,846.2	11,846.0	.2
Gratificación por Convenio	3,435.3	3,435.3	224.6	742.6	2,917.3	2,838.1	79.2
Gratificación por Productividad	764.3	764.3	2,837.6	945.3	2,656.6	1,375.1	1,281.5
Estudios Superiores	82.9	95.4	94.6	10.9	179.1	163.0	16.1
Aportaciones de Servicio de Salud	6,706.5	7,112.1	866.5	2,557.3	5,421.3	5,201.9	219.4
Aportaciones al Sistema Solidario de Reparto	4,864.3	5,165.3	106.3	1,175.1	4,096.5	3,859.8	236.7
Aportaciones del Sistema de Capitalización Individual	1,058.1	1,121.9	16.3	236.5	901.7	825.9	75.8
Aportaciones para Financiar los Gastos Generales de Administración del ISSEMyM	1,205.7	1,241.1	.1	744.6	496.6	455.1	41.5
Aportaciones para Riesgo de Trabajo		58.9	729.3	8.8	779.4	718.3	61.1
Seguros y Fianzas	134.2	134.2	517.6	257.7	394.1	99.1	295.0
Cuotas para Fondo de Retiro	776.7	831.7	99.1	177.9	752.9	687.9	65.0
Seguro de Separación Individualizado	1,171.3	1,243.1	867.4	1,179.4	931.1	858.3	72.8
Indemnización por accidentes de trabajo			155.2		155.2	155.2	
Liquidaciones por Indemnizaciones, por Sueldos y Salarios Caidos			7,782.2	1,240.8	6,541.4	4,507.6	2,033.8
Prima por Jubilación	907.1	907.1	2,107.0	2,056.1	958.0	360.0	598.0
Becas para Hijos de Trabajadores Sindicalizados	465.2	465.2	130.9	31.1	565.0	550.4	14.6
Días Civicos y Económicos	968.8	968.8	17.8	123.5	863.1	861.8	1.3
Día del Maestro y del Servidor Público	1,787.4	1,787.4	124.5	112.2	1,799.7	1,767.0	32.7
Otros Gastos Derivados de Convenio	2,222.4	3,188.9	7,459.6	280.0	10,368.5	9,400.3	968.2
Asignaciones extraordinarias para servidores públicos sindicalizados	431.8	631.6	21.1	40.5	612.2	408.4	203.8
Seguro de vida	530.0	530.0	1,882.0	801.0	1,611.0	1,611.0	
Despensa	3,589.5	3,855.8	34.6	233.2	3,657.2	3,346.3	310.9
Reconocimiento a Servidores Públicos			43.5		43.5		
Estímulos por Puntualidad y Asistencia	2,947.1	2,995.4	703.1	1,191.1	2,507.4	2,459.1	48.3
Recompensas			299.1		299.1	297.5	1.6
MATERIALES Y SUMINISTROS	33,124.1	33,124.1	11,703.6	12,135.4	32,692.3	32,679.5	12.8
Materiales y Útiles de Oficina	338.5	338.5	209.3	331.3	216.5	216.5	.0
Enseres de Oficina	12.9	12.9	37.9	12.9	37.9	37.9	
Material y Útiles de Imprenta y Reproducción	2.7	2.7		2.7			
Materiales y Útiles para el Procesamiento en Equipos y Bienes Informáticos	538.0	538.0	277.3	275.5	539.8	538.8	
Material de Información			2.5		2.5	2.5	
Material y Enseres de Limpieza	416.7	416.7	323.3	203.3	536.7	536.7	
Material Didáctico	150.0	150.0	.8	101.9	48.9	48.9	
Productos Alimenticios para Personas	2,861.5	2,861.5		2,852.9	8.6	8.6	
Equipamiento y enseres para animales	233.0	233.0	369.0	209.0	393.0	393.0	
Productos alimenticios para animales	20,991.9	20,991.9	3,596.6	4,353.4	20,235.1	20,235.1	
Utensilios para el Servicio de Alimentación	30.0	30.0		25.6	4.4	4.4	
Productos químicos farmacéuticos y de laboratorio adquiridos	1.3	1.3		1.0	.3	.3	
Productos de Cuero, Piel, Plástico y Hule Adquiridos como Materia Prima			2.3		2.3	2.3	
Mercancías para su comercialización en tiendas del sector público	160.0	160.0	28.5	160.1	28.4	28.4	
Productos minerales no metálicos	40.0	40.0	101.1	40.0	101.1	101.1	
Cemento y productos de concreto	20.0	20.0	18.2	20.0	18.2	18.2	
Cal yeso y productos de yeso	26.8	26.8		26.8			
Madera y productos de madera	152.4	152.4	377.6		530.0	530.0	
Vidrio y productos de vidrio	9.8	9.8	116.4	3.0	123.2	123.2	
Material Eléctrico y Electrónico	95.4	95.4	334.9	15.9	414.4	414.4	
Artículos metálicos para la construcción	100.0	100.0	1,698.7	69.6	1,729.1	1,729.1	
Materiales Complementarios			54.9		54.9	54.9	
Material de Señalización			47.7	23.1	24.6	24.6	
Materiales de Construcción	401.2	401.2	882.5	177.1	1,106.6	1,106.6	
Estructuras y Manufacturas para Todo Tipo de Construcción	52.5	52.5	39.3	7.6	84.2	84.2	
Sustancias Químicas			1.2		1.2	1.2	
Plaguicidas abonos y fertilizantes	2.0	2.0	15.4		17.4	17.4	
Medicinas y Productos Farmacéuticos	1,058.3	1,058.3	289.3	305.5	1,042.1	1,042.1	
Materiales, Accesorios y Suministros Médicos	89.7	89.7	324.2	26.7	387.2	387.2	
Materiales, Accesorios y Suministros de Laboratorio	44.0	44.0		44.0			
Fibras sintéticas hules plásticos y derivados	18.0	18.0	135.2		153.2	153.2	
Otros productos químicos			2.9		2.9	2.9	
Combustibles, Lubricantes y Aditivos	1,977.2	1,977.2	44.9	808.3	1,213.8	1,213.0	.8
Vestuario y Uniformes	1,948.9	1,948.9	1,851.4	1,182.9	2,617.4	2,617.4	
Prendas de Seguridad y Protección Personal	1,002.3	1,002.3	7.1	614.6	394.8	382.8	12.0
Productos textiles			40.7		40.7	40.7	
Relaciones, Accesorios y Herramientas	193.7	193.7	121.1	68.9	245.9	245.9	
Relaciones y Accesorios Menores de Edificios	66.3	66.3	149.3	41.1	174.5	174.5	
Relaciones y accesorios menores de mobiliario y equipo de administración			.3		.3	.3	
Relaciones y Accesorios para Equipo de Computo	2.2	2.2	10.1	2.2	10.1	10.1	
Relaciones y Accesorios Menores para Equipo de Transporte			100.0	50.0	50.0	50.0	
Artículos para la Extinción de Incendios	64.8	64.8		54.3	10.5	10.5	
Otros Enseres	22.1	22.1	91.7	24.2	89.6	89.6	

CEPANAF

CAPÍTULO Y OBJETO DEL GASTO	PRESUPUESTO 2021						EJERCIDO	VARIACIÓN
	AUTORIZADO	ASIGNADO	ASIGNACIONES Y/O AMPLIACIONES	REDUCCIONES Y/O DISMINUCIONES	TOTAL AUTORIZADO			
SERVICIOS GENERALES	14,124.5	14,340.8	9,830.1	7,878.9	16,292.0	15,695.6	596.4	
Servicio de Energía Eléctrica	2,760.4	2,859.9	994.5	1,593.3	2,261.1	2,239.5	21.6	
Gas	261.7	261.7	47.1	123.1	185.7	180.9	4.8	
Servicio de Telefonía Convencional	233.3	238.5	5.8	179.1	65.2	57.5	7.7	
Servicios de Acceso a Internet	218.0	223.8	67.1	118.6	172.3	170.6	1.7	
Servicio Postal y Telegráfico	3.3	3.3	.3	3.3	.3	.3		
Arrendamiento de terrenos	31.5	31.5	35.0	31.5	35.0	35.0		
Arrendamiento de equipo y bienes informáticos	23.5	23.5	71.3	7.5	87.3	87.3		
Arrendamiento de Vehículos			2,105.0		2,105.0	1,624.8	480.2	
Arrendamiento de Maquinaria y Equipo	150.0	150.0	13.3	149.9	13.4	13.4		
Servicio estadístico y geográfico			12.2	12.2				
Servicios de Investigación Científica y Desarrollo	500.0	500.0	485.1	194.6	790.5	740.0	50.5	
Servicios de Apoyo Administrativo y Fotocopiado	25.9	25.9		24.2	1.7	1.7		
Impresiones de Documentos Oficiales para la Prestación de Servicios Públicos, Identificación, Formatos Administrativos y Fiscal	1,546.6	1,546.6	1,052.5	906.7	1,692.4	1,692.4		
Servicios de Impresión de Documentos Oficiales			12.3		12.3	12.3		
Servicios de Vigilancia	872.1	955.9	521.8	392.1	1,085.6	1,085.6		
Servicios Profesionales	1,322.3	1,322.3	1,646.0	969.3	1,999.0	1,999.0		
Servicios Bancarios y Financieros	8.9	8.9	28.2	6.2	30.9	30.9		
Gastos inherentes a la recaudación			33.7		33.7	33.7		
Seguros y Fianzas	592.5	592.5	95.5	684.8	3.2	3.2		
Reparación y Mantenimiento de Inmuebles			433.0		433.0	433.0		
Reparación, Instalación y Mantenimiento de Bienes Informáticos Microfilmación y Tecno	55.9	55.9		55.2	.7	.7		
Reparación y Mantenimiento para Equipo y Redes de Tele y Radio Transmisión	23.2	23.2		23.2				
Reparación, Instalación y Mantenimiento de Equipo Médico y de Laboratorio	7.0	7.0		7.0				
Reparación y Mantenimiento de Vehículos Terrestres, Aéreos y Lacustres	759.2	759.2	383.0	271.1	871.1	866.1	5.0	
Reparación, Instalación y Mantenimiento de Máquinaria, Equipo Instrumental y Diversos	98.9	98.9	42.3	22.7	118.5	118.5		
Servicios de Lavandería, Limpieza e Higiene	979.6	979.6	64.0	755.7	305.9	295.5	10.4	
Servicios de Fumigación	48.2	48.2		48.2				
Gastos de Publicidad y Propaganda			8.1		8.1	8.1		
Publicaciones Oficiales y de Información en General para Difusión	139.4	139.4	56.9	150.3	46.0	46.0		
Servicios de Fotografía	3.5	3.5	15.3	3.5	15.3	15.3		
Otros Servicios de Información			1.7		1.7	1.7		
Transportación Aérea			27.6	25.0	2.6	2.6		
Gastos de Traslado por Vía Terrestre	248.0	252.0	4.5	145.1	111.4	101.8	9.6	
Gastos de alimentación en territorio nacional	123.2	123.2	.1	117.6	5.7	2.2	3.5	
Gastos de hospedaje en territorio nacional	1.1	1.1	4.5	1.1	4.5	4.5		
Gastos de ceremonial			108.1	108.1				
Gastos de Ceremonias Oficiales y de Orden Social	266.7	266.7	108.1	125.0	249.8	249.8		
Impuestos y derechos de exportación			102.6	100.0	2.6	2.6		
Otros Impuestos y Derechos	151.4	151.4	33.8	75.4	109.8	109.8		
Impuesto sobre Erogaciones por Remuneraciones al Trabajo Personal	2,212.6	2,212.6	794.6	160.4	2,846.8	2,845.4	1.4	
Cuotas y suscripciones	32.1	32.1	28.1	17.1	43.1	43.1		
Gastos de Servicios Menores	14.5	14.5	2.7	14.0	3.2	3.2		
Estudios y Análisis Clínicos	410.0	410.0	384.4	256.8	537.6	537.6		
BIENES MUEBLES, INMUEBLES E INTANGIBLES			1,698.3		1,698.3	1,698.3		
Bienes Informáticos			163.8		163.8	163.8		
Equipo de Foto, Cine y Grabación			32.0		32.0	32.0		
Otro Equipo Educativo y Recreativo			29.8		29.8	29.8		
Equipo Médico y de Laboratorio			167.2		167.2	167.2		
Vehículos y Equipo de Transporte Terrestre			1,281.6		1,281.6	1,281.6		
Herramientas maquina herramientas y equipo			23.9		23.9	23.9		
DEUDA PÚBLICA			11,453.0		11,453.0	7,850.8	3,602.2	
Por el Ejercicio Inmediato Anterior			9,915.6		9,915.6	7,850.8	2,064.8	
Por Ejercicios Anteriores			1,537.4		1,537.4		1,537.4	
SUBTOTAL	144,768.5	151,669.3	75,761.1	49,638.2	177,792.2	164,512.3	13,279.9	
INVERSIÓN PÚBLICA	61,525.8	61,525.8	11,417.7	11,417.7	61,525.8	51,420.4	10,105.4	
Programa de Acciones para el Desarrollo (PAD)	61,525.8	61,525.8	11,417.7	11,417.7	61,525.8	51,420.4	10,105.4	
T O T A L	206,294.3	213,195.1	87,178.8	61,055.9	239,318.0	215,932.7	23,385.3	

INFORMACIÓN PROGRAMÁTICA

CEPANAF

CUENTA PÚBLICA DEL GOBIERNO, ORGANISMOS AUXILIARES Y AUTÓNOMOS DEL ESTADO DE MÉXICO 2021

Comisión Estatal de Parques Naturales y de la Fauna
Gasto por Categoría Programática
Del 1 de Enero al 31 de Diciembre de 2021
(Miles de Pesos)

Concepto	Egresos					Subejercicio 6=(3 - 4)
	Aprobado	Ampliaciones/ (Reducciones)	Modificado	Devengado	Pagado	
	1	2	3=(1 + 2)	4	5	
Programas	213,195.1	14,669.9	227,865.0	208,081.9	203,349.9	19,783.1
Subsidios: Sector Social y Privado o Entidades Federativas y Municipios	.0	.0	.0	.0	.0	.0
Sujetos a Reglas de Operación	.0	.0	.0	.0	.0	.0
Otros Subsidios	.0	.0	.0	.0	.0	.0
Desempeño de las Funciones	213,195.1	14,669.9	227,865.0	208,081.9	203,349.9	19,783.1
Prestación de Servicios Públicos	213,195.1	14,669.9	227,865.0	208,081.9	203,349.9	19,783.1
Provisión de Bienes Públicos	.0	.0	.0	.0	.0	.0
Planeación, Seguimiento y Evaluación de Políticas Públicas	.0	.0	.0	.0	.0	.0
Promoción y Fomento	.0	.0	.0	.0	.0	.0
Regulación y Supervisión	.0	.0	.0	.0	.0	.0
Funciones de las Fuerzas Armadas (Únicamente Gobierno Federal)	.0	.0	.0	.0	.0	.0
Específicos	.0	.0	.0	.0	.0	.0
Proyectos de Inversión	.0	.0	.0	.0	.0	.0
Administrativos y de Apoyo	.0	.0	.0	.0	.0	.0
Apoyo al Proceso Presupuestario y para Mejorar la Eficiencia Institucional	.0	.0	.0	.0	.0	.0
Apoyo a la Función Pública y al Mejoramiento de la Gestión	.0	.0	.0	.0	.0	.0
Operaciones Ajenas	.0	.0	.0	.0	.0	.0
Compromisos	.0	.0	.0	.0	.0	.0
Obligaciones de Cumplimiento de Resolución Jurisdiccional	.0	.0	.0	.0	.0	.0
Desastres Naturales	.0	.0	.0	.0	.0	.0
Obligaciones	.0	.0	.0	.0	.0	.0
Pensiones y Jubilaciones	.0	.0	.0	.0	.0	.0
Aportaciones a la Seguridad Social	.0	.0	.0	.0	.0	.0
Aportaciones a Fondos de Estabilización	.0	.0	.0	.0	.0	.0
Aportaciones a Fondos de Inversión y Reestructura de Pensiones	.0	.0	.0	.0	.0	.0
Programa de Gasto Federalizado (Gobierno Federal)	.0	.0	.0	.0	.0	.0
Gasto Federalizado	.0	.0	.0	.0	.0	.0
Participaciones a Entidades Federativas y Municipios	.0	.0	.0	.0	.0	.0
Costo Financiero, Deuda o Apoyos a Deudores y Ahorradores de la Banca	.0	.0	.0	.0	.0	.0
Adeudos de Ejercicios Fiscales Anteriores	.0	11,453.0	11,453.0	7,850.8	7,850.8	3,602.2
Total del Gasto	213,195.1	26,122.9	239,318.0	215,932.7	211,200.7	23,385.3

El Plan de Desarrollo del Estado de México 2017-2023, es un instrumento prospectivo con una visión hacia 2030. En él se concentran las bases para la elaboración de los programas sectoriales, especiales y regionales que delinearán de manera más puntual y detallada los pasos para el cumplimiento de los objetivos establecidos, así como los planes específicos de inversión que permitirán realizar la proyección de los recursos financieros. Este esfuerzo colectivo plasma los retos y desafíos de la agenda gubernamental con un profundo sentido de responsabilidad y con el compromiso de lograr un desarrollo democrático.

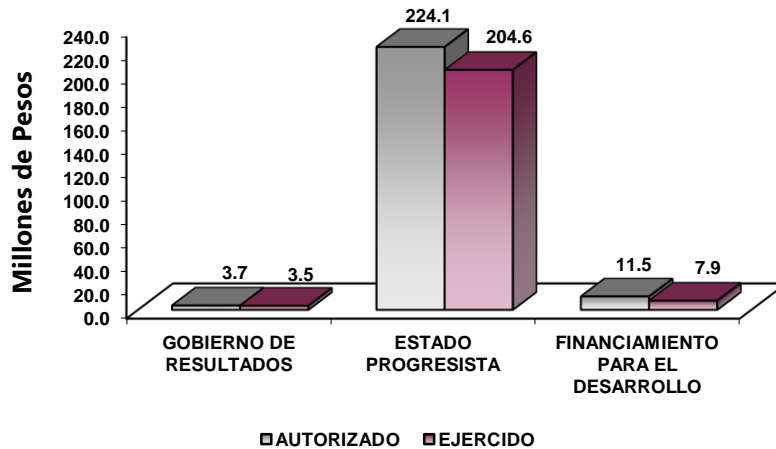
PILAR TERRITORIAL

Crear comunidades sustentables y resilientes. Toda sociedad requiere producir bienes y servicios para satisfacer diversas necesidades y crear un entorno de orden, bienestar y oportunidad. La elaboración de estos satisfactores requiere de mano de obra, maquinaria, infraestructura y recursos naturales como: agua, suelo, energía, flora y fauna silvestre. Es responsabilidad gubernamental vigilar que se preserven los servicios que el medio ambiente brinda en soporte al desarrollo de las actividades humanas, en particular la recarga natural de los mantos acuíferos, el control de la erosión de suelos y las emisiones contaminantes, el manejo correcto de residuos sólidos y la promoción de la producción y el consumo de bienes y servicios sustentables en el Estado de México. Todo ello, en un entorno de ciudades y comunidades resilientes y sostenibles tanto en el ámbito urbano como en el rural. Diagnóstico: Energía asequible y no contaminante.

GOBIERNO CAPAZ Y RESPONSABLE

El reto de los gobiernos actuales versa sobre la eficacia en solucionar los problemas endémicos que aquejan a las sociedades modernas y uno de los mayores retos es hacerlo con apego al Estado de Derecho, ya que éste aporta las normas y los valores fundamentales que rigen la convivencia social, así como los derechos y obligaciones de los actores sociales y políticos.

Comisión Estatal de Parques Naturales y de la Fauna								
EGRESOS POR PILAR Y/O EJE TRANSVERSAL								
(Miles de Pesos)								
PILAR Y/O EJE TRANSVERSAL	AUTORIZADO	ASIGNADO	PRESUPUESTO 2021		TOTAL AUTORIZADO	EJERCIDO	VARIACIÓN	
			ASIGNACIONES Y/O AMPLIACIONES	REDUCCIONES Y/O DISMINUCIONES			IMPORTE	%
Gobierno de Resultados	3,381.6	3,596.7	1,147.4	1,009.8	3,734.3	3,531.2	203.1	5.4
Estado Progresista	202,912.7	209,598.4	74,578.4	60,046.1	224,130.7	204,550.7	19,580.0	8.7
Financiamiento para el Desarrollo			11,453.0		11,453.0	7,850.8	3,602.2	31.5
T O T A L	206,294.3	213,195.1	87,178.8	61,055.9	239,318.0	215,932.7	23,385.3	9.8
	=====	=====	=====	=====	=====	=====	=====	=====

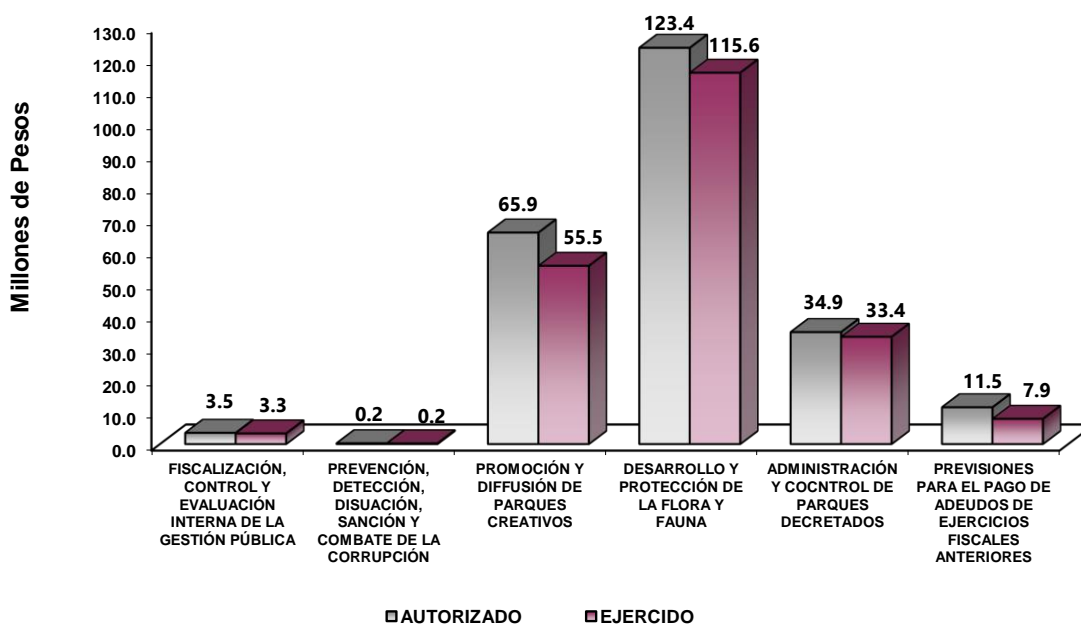


FINALIDAD

GOBIERNO

La Comisión Estatal de Parques Naturales y de la Fauna, tiene por objeto, contribuir a la preservación del equilibrio ecológico del Estado de México a través de la conservación y aprovechamiento racional de los recursos, así como la promoción, difusión y control de los parques y zoológicos que administra, para fomentar el desarrollo y protección de la flora y fauna de la Entidad.

Comisión Estatal de Parques Naturales y de la Fauna EGRESOS POR PROGRAMA (Miles de Pesos)									
PROGRAMA	PRESUPUESTO 2021				TOTAL AUTORIZADO	EJERCIDO	VARIACIÓN		
	AUTORIZADO	ASIGNADO	ASIGNACIONES Y/O AMPLIACIONES	REDUCCIONES Y/O DISMINUCIONES			IMPORTE	%	
Fiscalización, Control y Evaluación Interna de la Gestión Pública	3,137.6	3,352.7	1,137.5	999.5	3,490.7	3,303.5	187.2	5.4	
Prevención, Detección, Disuasión Sanción y Combate de la Corrupción	244.0	244.0	9.9	10.3	243.6	227.7	15.9	6.5	
Promoción y Difusión de Parques Recreativos	65,769.2	66,012.3	13,564.8	13,716.0	65,861.1	55,515.8	10,345.3	15.7	
Desarrollo y Protección de la Flora y Fauna	106,264.3	111,044.4	44,905.1	32,540.7	123,408.8	115,640.7	7,768.1	6.3	
Administración y Control de Parques Declarados	30,879.2	32,541.7	16,108.5	13,789.4	34,860.8	33,394.2	1,466.6	4.2	
Previsión para el Pago de Adeudos de Ejercicios Fiscales Anteriores			11,453.0		11,453.0	7,850.8	3,602.2	31.5	
TOTAL	206,294.3	213,195.1	87,178.8	61,055.9	239,318.0	215,932.7	23,385.3	9.8	



AVANCE OPERATIVO-PROGRAMÁTICO Y PRESUPUESTAL

DESARROLLO DE LA FUNCIÓN PÚBLICA Y ÉTICA EN EL SERVICIO PÚBLICO

010304010101 FISCALIZACIÓN, CONTROL Y EVALUACIÓN INTERNA DE LA GESTIÓN PÚBLICA

La Comisión Estatal de Parques Naturales y de la Fauna, es la instancia encargada de proteger, conservar y preservar las Áreas Naturales de la Entidad. Con el establecimiento de la sistematización del trámite de identificación de predios, se pretende coadyuvar a minimizar el impacto ambiental de los ecosistemas de las Áreas Naturales Protegidas, así mismo aumentar la sustentabilidad y armonía con el Medio Ambiente.

Mediante la emisión de Opiniones Técnicas de predios sobre su ubicación respecto a las Áreas Naturales Protegidas (ANP), se apoyan los esfuerzos para evitar el cambio del uso de suelo dentro de las mismas, a fin de prevenir el impacto potencial de las actividades sobre los recursos naturales que albergan dichas Áreas.

Se atendieron 347 solicitudes de identificación de predios, de las cuales 102 se determinaron con afectación de predio, representando el 70.61 por ciento afectado por alguna Área Natural Protegida.

De las 347 Opiniones Técnicas recibidas en el ejercicio 2021, se dictaminaron 245 con afectación, cabe mencionar que esta acción puede diferir de lo programado ya que la identificación de predios es a petición de partes, siendo estas por dependencias gubernamentales privadas y/o particulares y por apego a la de Gaceta del Gobierno del 01 de noviembre del 2018.

Estado Progresista

PROTECCIÓN AL AMBIENTE

020105010101 PROMOCIÓN Y DIFUSIÓN DE PARQUES RECREATIVOS

En los Parques Administrados por la CEPANAF durante el año 2021 se registró una afluencia total de 824,482 visitantes, ubicándose por debajo del total programado anual de 1,388,482 visitantes en un 40.6 por ciento, lo anterior se considera obedeció a que para el año 2021, se mantuvieron las medidas de contención sanitaria.

Lo anterior, se considera obedeció a que durante este periodo la ocupación de visitantes en los parques aún se contempla los protocolos establecidos en relación con el virus SARS-COV2 (COVID-19); siendo que para el mes enero no se registraron visitantes en los parques administrados por la CEPANAF, con el objetivo de salvaguardar la salud y la seguridad de la ciudadanía mexiquense ante contingencia referida, por lo cual, del 19 de diciembre del 2020 hasta el 31 de enero del año 2021, los parques recreativos, permanecieron cerrados al público en general. Por su parte el Área de Protección de Flora y Fauna Nevado de Toluca y el Parque Nacional Insurgente Miguel Hidalgo y Costilla - La Marquesa por disposición oficial de la Comisión Nacional de Áreas Naturales Protegidas (CONANP), Delegación Estado de México, aún el acceso al público en general permaneció restringido.

A partir del 1 de febrero del año en curso, se llevó a cabo la reapertura de los parques administrados por la CEPANAF; asimismo con fecha 12 de marzo del presente se publicó en el Periódico Oficial "Gaceta de

Gobierno" el Acuerdo por el que se establecen las medidas para la continuación de actividades económicas, sociales y gubernamentales con motivo del Virus Sars-Covid2 (COVID19) en el Estado de México, estableciéndose en los parques y áreas naturales un aforo del 40 por ciento; por lo que en este sentido se estableció en número de visitantes en los parques administrados por la CEPANAF considerando el aforo permitido con base a dicho Acuerdo; no obstante, considerando el aforo permitido en el Acuerdo referido anteriormente, la meta para este mes se ubicó por debajo del rango del 10 por ciento, con respecto a lo programado.

Durante el mes de abril y mayo del año en curso, se estableció en parques un aforo del 50 por ciento, con base al Acuerdo por el que se establecen las medidas para la continuación de actividades económicas, sociales y gubernamentales con motivo del Virus Sars-Covid2 (COVID19), en el Estado de México, publicado en el Periódico Oficial "Gaceta de Gobierno" con fecha 23 de abril del 2021, por lo que en los parques recreativos se mantuvo dicho aforo de visitantes. Derivado de lo anterior y considerando el aforo permitido en el Acuerdo referido anteriormente, la meta para ambos meses se ubicó por debajo del rango del 10 por ciento, con respecto a lo programado. Para el mes de junio, se registró una afluencia de 55,699 de visitantes en los parques administrados por la CEPANAF, por lo que la meta para este mes se ubicó dentro del rango del 10 por ciento, con respecto a lo programado.

Para el tercer trimestre del año 2021, el número de visitantes registrados en los Parques Administrados por la CEPANAF fue de 217,593 ubicándose por debajo del 10 por ciento del indicador programado. Para el mes de julio y agosto del año 2021, el aforo de visitantes en los parques para este mes fue del 50 por ciento, lo anterior con base a lo establecido en el Acuerdo por el que se establecen las medidas para la continuación de actividades económicas, sociales y gubernamentales con motivo del Virus Sars-Covid2 (COVID19), en el Estado de México, publicado en el Periódico Oficial "Gaceta de Gobierno" con fecha 23 de julio del presente. Para el mes de septiembre del año 2021, se registró una afluencia de 61,629 visitantes en los parques administrados por la CEPANAF con un aforo de 70 por ciento de visitantes y la continuación de las medidas de prevención de actividades económicas, sociales y gubernamentales con motivo del Virus Sars-Covid2 (COVID19), en el Estado de México.

Para el mes de octubre, el número de visitantes registrados en los parques recreativos, se ubicó por encima del 10 por ciento, con respecto a lo programado, lo anterior derivado del aforo del 80 por ciento de su capacidad permitido con base a lo establecido en el Acuerdo del Ejecutivo del Estado, publicado en el Periódico Oficial "Gaceta de Gobierno", de fecha 18 de octubre del mismo año, en el cual se establecieron las medidas para la continuación de las actividades económicas, sociales y gubernamentales con motivo del Virus Sars-Covid2 (COVID19), en el Estado de México, así como a la realización de eventos como es el caso del "Recorrido Zacango de Noche" en el Parque Ecológico Zacango y en el Parque Estatal Centro Ceremonial Mazahua y Centro Ceremonial Otomí las ceremonias tradicionales indígenas, eventos deportivos, toma de fotografía, entre otros, efectuados durante dicho mes. No obstante, para el mes de noviembre y diciembre el número de visitantes se ubicó por debajo del $\pm 10\%$ con respecto a lo programado, lo anterior derivado al cierre temporal por actividades de remodelación de las instalaciones en el Parque Estatal Sierra Morelos, Parque Natural de Recreación Popular denominado Sierra de Nanchititla y el Parque San Sebastián Luvianos, así mismo a las medidas para la continuación de las actividades económicas, sociales y gubernamentales con motivo del Virus Sars-Covid2 (COVID19), en el Estado de México establecidas con base Acuerdo del Ejecutivo del Estado, publicado en el Periódico Oficial "Gaceta de Gobierno", de fecha 18 de octubre del año en curso.

Derivado de lo anterior, es importante destacar que, para el caso del indicador de la tasa de afluencia de visitantes a los parques, su cumplimiento dentro de programado no depende estrictamente de las actividades de promoción, difusión, eventos y/o actividades que se ofrecen a la población en general en los parques

recreativos, sino además de diversos factores externos como lo pueden ser los naturales, sociales y de salud pública que actualmente se presenta por el virus SARS-COV2 (COVID-19).

En este sentido, es importante destacar que, para el caso del indicador de la tasa de afluencia de visitantes a los parques, su cumplimiento dentro de programado no depende estrictamente de las actividades de promoción, difusión, eventos y/o actividades que se ofrecen a la población en general en los parques recreativos, sino además de diversos factores externos como lo pueden ser los naturales, sociales y de salud pública que actualmente se presenta por el virus SARS-COV2 (COVID-19).

020105010102 DESARROLLO Y PROTECCIÓN DE LA FLORA Y FAUNA

Entre uno de los objetivos de la Comisión Estatal de Parques Naturales y de Fauna destaca el de coordinar, supervisar, evaluar los planes, proyectos y programas específicos relacionados con el equilibrio ecológico, la flora y la fauna, a través de la Coordinación de Zoológicos, se llevan a cabo acciones que permiten la recuperación de especies que se encuentran en crítico peligro de extinción y de importancia ecológica para nuestro país.

El indicador refiere al porcentaje de los proyectos de investigación en materia de especies prioritarias albergadas, que se desarrollan por parte de la CEPANAF, en comparación con el número total de proyectos de investigación susceptibles a desarrollarse para especies albergadas.

Se desarrollaron 5 proyectos de investigación respecto a cinco de las cinco especies prioritarias albergadas en los parques administrados por la CEPANAF, lo que representa el 100 por ciento de las especies prioritarias consideradas susceptibles de desarrollar proyectos de investigación.

020105010103 ADMINISTRACIÓN Y CONTROL DE PARQUES NATURALES DECRETADOS

Dentro de las funciones de la Comisión Estatal de Parques Naturales y de la Fauna, se encuentra el organizar, conservar, vigilar, controlar y administrar todo lo relativo a la utilización y aprovechamiento sustentable de los recursos de los 13 parques a cargo de la Comisión los cuales cuentan con instalaciones que se busca brinden un servicio óptimo a los visitantes. Durante el ejercicio fiscal 2021 se programaron 288 supervisiones, para el cumplimiento de este objeto se realizaron visitas de supervisión para garantizar la sustentabilidad de los parques recreativos, el mejoramiento y el desempeño de sus instalaciones, realizándose para el año 2021 un total de 290 supervisiones.

Con ello la Meta denominada: "Vigilancia y control de los parques naturales decretados", lográndose con esta actividad contribuir en el mantenimiento, conservación y su correcto funcionamiento, así como lograr que los visitantes disfruten de los servicios e instalaciones que ofrecen en los mismos, ubicándose dentro del indicador del 10 por ciento.

El número de proyectos en los parques recreativos para acciones de equipamiento y obras para el año 2021 alcanzo un total de 12 en los parques administrados por la CEPANAF, mismos que están encaminados a complementar la conservación, preservación y resguardo de la fauna silvestre que albergan, lográndose con ello cumplir con el 100 por ciento lo programado.

La visión del Gobierno Estatal en materia de progreso económico consiste en desarrollar una economía competitiva que genere empleos bien remunerados para la construcción de un Estado Progresista. Para ello, se han definido objetivos que serán la base de la política económica que seguirá la actual Administración Pública Estatal; que son consistentes con las características económicas y productivas.

Financiamiento para el Desarrollo

El Gobierno Estatal requiere de recursos financieros para fomentar el desarrollo. Debido a las metas y objetivos que se han establecido, cada peso que se presupueste debe asignarse y gastarse de manera eficiente. Los recursos deben dirigirse a proyectos que causen el mayor impacto en el bienestar de los mexiquenses.

010304020101 PREVENCIÓN, DETECCIÓN, DISUACIÓN, SANCIÓN Y COMBATE DE LA CORRUPCIÓN

Se programó integrar 2 expedientes derivados de la presunta responsabilidad administrativa, por lo cual la meta se cumplió al 100 por ciento.

CEPANAF

Comisión Estatal de Parques Naturales y de la Fauna													
Avance Operativo - Programático y Presupuestal													
Enero - Diciembre de 2021													
							P R E S U P U E S T O 2 0 2 1						
							(Miles de Pesos)						
FIN	FUN	SF	PP	SP	Pr	DESCRIPCIÓN	UNIDAD DE MEDIDA	PROGRAMADO	ALCANZADO	AVANCE %	AUTORIZADO ANUAL	EJERCIDO	%
GOBIERNO													
DESARROLLO DE LA FUNCIÓN PÚBLICA Y ÉTICA EN EL SERVICIO PÚBLICO													
01	03	04	01	01	01	FISCALIZACIÓN. CONTROL Y EVALUACIÓN INTERNA DE LA GESTIÓN PÚBLICA					3,490.7	3,303.5	94.6
						Realizar auditorías, con el propósito de verificar el cumplimiento del marco normativo que regula el funcionamiento de las dependencias y organismos auxiliares del Ejecutivo Estatal y los Ayuntamientos	Auditoría	7	7	100.0			
						Realizar inspecciones a rubros específicos en las dependencias, organismos auxiliares del Ejecutivo Estatal y en su caso Ayuntamientos, con el propósito de constatar el cumplimiento del marco normativo que lo regula.	Inspección	60	64	106.7			
						Participar en testificaciones, con el propósito de asegurarse que los actos administrativos se realicen conforme a la normatividad vigente.	Testificación	58	60	103.4			
						Realizar evaluaciones para determinar el grado de eficacia y eficiencia en los procesos, así como en el desempeño institucional de las dependencias y organismos auxiliares del Ejecutivo Estatal.	Evaluación	1	1	100.0			
						Participación del órgano de control interno en reuniones que por mandato legal o disposición administrativa así lo requiera.	Sesión	36	39	108.3			
						Seguimiento de atención a observaciones y acciones de mejora determinadas con motivo de los actos de fiscalización realizados por la Dirección General u Órgano Interno de Control	Informe	1	1	100.0			
						Seguimiento a la atención de acciones derivadas de la fiscalización realizada por Entes Fiscalizadores Externos.	Informe	1	1	100.0			
01	03	04	02	01	01	PREVENCIÓN, DETECCIÓN, DISUACIÓN, SANCIÓN Y COMBATE DE LA CORRUPCIÓN					243.6	227.7	93.5
						Integrar expedientes derivados de la presunta responsabilidad administrativa	Expediente	2	2	100.0			
ESTADO PROGRESISTA													
PROTECCIÓN AL AMBIENTE													
02	01	05	01	01	01	PROMOCIÓN Y DIFUSIÓN DE PARQUES RECREATIVOS					65,861.1	55,515.8	84.3
						Promover el turismo de Naturaleza y la cultura ambiental en parques, reservas y zoológicos para mantener la afluencia de visitantes	Visitante	1388482	824482	59.4			
02	01	05	01	01	02	DESARROLLO Y PROTECCIÓN DE LA FLORA Y FAUNA					123,408.8	115,640.7	93.7
						Llevar a cabo acciones de restauración en la ANP	Acción	10	10	100.0			
						Llevar a cabo jornadas en apoyo a la reforestación en ANP	Jornada	15	16	106.7			
						Implementar acciones para llevar a cabo el programa de Bioseguridad	Acción	16	16	100.0			
						Llevar a cabo acciones de conservación de ANP	Acción	10	11	110.0			
						Elaborar y emitir opiniones técnicas de Programas de Manejo Forestal	Reporte	10	11	110.0			
						Identificación de predios en ANP de carácter estatal con la elaboración y emisión de opiniones técnicas	Predio	450	347	77.1			
						Acciones de vigilancia, protección y mantenimiento de los recursos naturales en las ANP	Acción	12	12	100.0			
						Ejecutar programas de conservación, protección y reproducción de fauna	Programa	14	14	100.0			
						Desarrollo e implementación de proyectos de investigación de fauna silvestre	Proyecto	5	5	100.0			
02	01	05	01	01	03	ADMINISTRACIÓN Y CONTROL DE PARQUES NATURALES DECRETADOS					34,860.8	33,394.2	95.8
						Desarrollo de proyectos en parques recreativos para acciones de equipamiento y obras	Proyecto	12	12	100.0			
						Supervisar y conservar con acciones de mantenimiento la superficie de parques recreativos	Supervisión	288	290	100.7			
PREVISIÓN PARA EL PAGO DE ADEUDOS DE EJERCICIOS FISCALES ANTERIORES													
04	04	01	01	01	01	PASIVOS DERIVADOS DE EROGACIONES DEVENGADAS Y PENDIENTES DE EJERCICIOS ANTERIORES					11,453.0	7,850.8	68.5
						Registro de pagos de adeudos de ejercicios fiscales anteriores.	Documento	1	1	100			
T O T A L											239,318.0	215,932.7	90.2
											=====	=====	

ANEXOS ESTABLECIDOS EN DIFERENTES ORDENAMIENTOS

CEPANAF

**Relación de Bienes Inmuebles que Componen el Patrimonio
Cuenta Pública 2021
(Miles de Pesos)**

Ente Público: Comisión Estatal de Parques Naturales y de la Fauna

Código	Descripción de Bienes Inmuebles	* Valor en Libros
1231-01-01	Terrenos	41,118.4
1234-01-01	Infraestructura	177,252.1
1235-01-01	Construcciones en Proceso	81,981.5
	TOTAL	300,352.0

**Relación de Bienes Muebles que Componen el Patrimonio
Cuenta Pública 2021
(Miles de Pesos)**

Ente Público: Comisión Estatal de Parques Naturales y de la Fauna

Código	Descripción de Bienes Muebles	Valor en Libros
1241-01-01-01	Mobiliario y equipo de oficina	2,542.0
1241-01-03-01	Equipo de Computo	1,597.0
1242-01-01-01	Equipo de Cine, fotografía e impresión	190.1
1242-01-02-01	Publicación y artículos de biblioteca	5.9
1242-01-03-01	Instalación y artículos deportivos móviles	3,160.1
1243-01-02-01	Aparatos e instrumentos científicos y de laboratorio	2,376.6
1244-01-01-01	Vehículos	11,819.6
1245-01-01-01	Equipo de Radio y transmisión	601.9
1245-01-02-01	Equipo de mantenimiento de seguridad	1,582.6
1245-01-03-01	Armas, Equipos e Instrumentos de uso Bélico	53.7
1246-01-02-01	Maquinaria, equipo e implementos agrícolas	219.4
1246-01-03-01	Equipo de Preparación, Conservación y manejo de	514.5
1246-01-04-01	Equipo y Herramientas Eléctricas	224.0
1246-01-05-01	Equipo de Herramientas de Carpintero y Ebanistería	400.3
1246-01-06-01	Equipo de Herramienta de Taller Mecánico	17.4
1247-01-01-01	Objetos de arte	1,634.9
1248-01-01-01	Semovientes vivos	29,684.9
	T O T A L	56,624.9

Comisión Estatal de Parques Naturales y de la Fauna
Cuenta Pública 2021
Relación de Cuentas Bancarias Productivas Específicas

Fondo, Programa o Convenio	Datos de la Cuenta Bancaria	
	Institución Bancaria	Número de Cuentas *
Ingresos propios, pago de gasto corriente	BBVA	309
Subsidio Estatal, pago nomina	BBVA	647
Ingresos propios, pago de gasto corriente	BBVA	337
Ingresos propios, pago de gasto corriente	BBVA	291
Ingresos propios, pago de gasto corriente	BBVA	904
Ingresos propios inv, pago de gasto corriente	BBVA	720
Ingresos propios, pago de gasto corriente	Banco Azteca	262
Subsidio Estatal, pago nomina	Banco Azteca	102
Subsidio Estatal, PAD obra	BBVA	383
Subsidio Estatal, PAD obra	BBVA	502
Subsidio Estatal, PAD obra	BBVA	529
Subsidio Estatal, PAD obra	BBVA	588

FORMATOS PARA EL CUMPLIMIENTO DE LA LEY DE DISCIPLINA FINANCIERA DE LAS ENTIDADES FEDERATIVAS Y LOS MUNICIPIOS

CEPANAF

CUENTA PÚBLICA DEL GOBIERNO, ORGANISMOS AUXILIARES Y AUTÓNOMOS DEL ESTADO DE MÉXICO 2021

Comisión Estatal de Parques Naturales y de la Fauna Estado de Situación Financiera Detallado - LDF Al 31 de Diciembre de 2021 y 2020 (CIFRAS EN MILES DE PESOS)					
Concepto	2021	2020	Concepto	2021	2020
ACTIVO			PASIVO		
Activo Circulante			Activo Circulante		
a. Efectivo y Equivalentes (a=a1+a2+a3+a4+a5+a6+a7)	16,712.4	8,814.7	a. Cuentas por Pagar a Corto Plazo (a=a1+a2+a3+a4+a5+a6+a7+a8+a9)	11,040.7	11,442.4
a1) Efectivo	40.0	39.5	a1) Servicios Personales por Pagar a Corto Plazo	0.0	0.0
a2) Bancos/Tesorería	16,195.7	8,609.3	a2) Proveedores por Pagar a Corto Plazo	2,546.8	2,487.2
a3) Bancos/Dependencias y Otros	0.0	0.0	a3) Contratistas por Obras Públicas por Pagar a Corto Plazo	0.0	0.0
a4) Inversiones Temporales (Hasta 3 meses)	89.2	85.9	a4) Participaciones y Aportaciones por Pagar a Corto Plazo	0.0	0.0
a5) Fondos con Afectación Específica	0.0	0.0	a5) Transferencias Otorgadas por Pagar a Corto Plazo	0.0	0.0
a6) Depósitos de Fondos de Terceros en Garantía y/o Administración	387.5	80.0	a6) Intereses, Comisiones y Otros Gastos de la Deuda Pública por Pagar a Corto Plazo	0.0	0.0
a7) Otros Efectivos y Equivalentes	0.0	0.0	a7) Retenciones y Contribuciones por Pagar a Corto Plazo	1,986.8	2,495.6
b. Derechos a Recibir Efectivo o Equivalentes (b=b1+b2+b3+b4+b5+b6+b7)	13.0	0.0	a8) Devoluciones de la Ley de Ingresos por Pagar a Corto Plazo	0.0	0.0
b1) Inversiones Financieras de Corto Plazo	0.0	0.0	a9) Otras Cuentas por Pagar a Corto Plazo	6,507.1	6,459.6
b2) Cuentas por Cobrar a Corto Plazo	0.0	0.0	b. Documentos por Pagar a Corto Plazo (b=b1+b2+b3)	0.0	0.0
b3) Deudores Diversos por Cobrar a Corto Plazo	13.0	0.0	b1) Documentos Comerciales por Pagar a Corto Plazo	0.0	0.0
b4) Ingresos por Recuperar a Corto Plazo	0.0	0.0	b2) Documentos con Contratistas por Obras Públicas por Pagar a Corto Plazo	0.0	0.0
b5) Deudores por Anticipos de la Tesorería a Corto Plazo	0.0	0.0	b3) Otros Documentos por Pagar a Corto Plazo	0.0	0.0
b6) Préstamos Otorgados a Corto Plazo	0.0	0.0	c. Porción a Corto Plazo de la Deuda Pública a Largo Plazo (c=c1+c2)	0.0	0.0
b7) Otros Derechos a Recibir Efectivo o Equivalentes a Corto Plazo	0.0	0.0	c1) Porción a Corto Plazo de la Deuda Pública	0.0	0.0
c. Derechos a Recibir Bienes o Servicios (c=c1+c2+c3+c4+c5)	0.0	0.0	c2) Porción a Corto Plazo de Arrendamiento Financiero	0.0	0.0
c1) Anticipo a Proveedores por Adquisición de Bienes y Prestación de Servicios a Corto Plazo	0.0	0.0	d. Títulos y Valores a Corto Plazo	0.0	0.0
c2) Anticipo a Proveedores por Adquisición de Bienes Inmuebles y Muebles a Corto Plazo	0.0	0.0	e. Pasivos Diferidos a Corto Plazo (e=e1+e2+e3)	0.0	0.0
c3) Anticipo a Proveedores por Adquisición de Bienes Intangibles a Corto Plazo	0.0	0.0	e1) Ingresos Cobrados por Adelantado a Corto Plazo	0.0	0.0
c4) Anticipo a Contratistas por Obras Públicas a Corto Plazo	0.0	0.0	e2) Intereses Cobrados por Adelantado a Corto Plazo	0.0	0.0
c5) Otros Derechos a Recibir Bienes o Servicios a Corto Plazo	0.0	0.0	e3) Otros Pasivos Diferidos a Corto Plazo	0.0	0.0
d. Inventarios (d=d1+d2+d3+d4+d5)	0.0	0.0	f. Fondos y Bienes de Terceros en Garantía y/o Administración a Corto Plazo (f=f1+f2+f3+f4+f5+f6)	10.6	10.6
d1) Inventario de Mercancías para Venta	0.0	0.0	f1) Fondos en Garantía a Corto Plazo	10.6	10.6
d2) Inventario de Mercancías Terminadas	0.0	0.0	f2) Fondos en Administración a Corto Plazo	0.0	0.0
d3) Inventario de Mercancías en Proceso de Elaboración	0.0	0.0	f3) Fondos Contingentes a Corto Plazo	0.0	0.0
d4) Inventario de Materias Primas, Materiales y Suministros para Producción	0.0	0.0	f4) Fondos de Fideicomisos, Mandatos y Contratos Análogos a Corto Plazo	0.0	0.0
d5) Bienes en Tránsito	0.0	0.0	f5) Otros Fondos de Terceros en Garantía y/o Administración a Corto Plazo	0.0	0.0
e. Almacenes	0.0	0.0	f6) Valores y Bienes en Garantía a Corto Plazo	0.0	0.0
f. Estimación por Pérdida o Deterioro de Activos Circulantes (f=f1+f2)	0.0	0.0	g. Provisiones a Corto Plazo (g=g1+g2+g3)	0.0	0.0
f1) Estimaciones para Cuentas Incobrables por Derechos a Recibir Efectivo o Equivalentes	0.0	0.0	g1) Provisión para Demandas y Juicios a Corto Plazo	0.0	0.0
f2) Estimación por Deterioro de Inventarios	0.0	0.0	g2) Provisión para Contingencias a Corto Plazo	0.0	0.0
g. Otros Activos Circulantes (g=g1+g2+g3+g4)	0.0	0.0	g3) Otras Provisiones a Corto Plazo	0.0	0.0
g1) Valores en Garantía	0.0	0.0	h. Otros Pasivos a Corto Plazo (h=h1+h2+h3)	0.0	0.0
g2) Bienes en Garantía (excluye depósitos de fondos)	0.0	0.0	h1) Ingresos por Clasificar	0.0	0.0
g3) Bienes Derivados de Embargos, Decomisos, Aseguramientos y Dación en Pago	0.0	0.0	h2) Recaudación por Participar	0.0	0.0
g4) Adquisición con Fondos de Terceros	0.0	0.0	h3) Otros Pasivos Circulantes	0.0	0.0
IA. Total de Activos Circulantes (IA = a + b + c + d + e + f + g)	16,725.4	8,814.7	IIA. Total de Pasivos Circulantes (IIA = a + b + c + d + e + f + g + h)	11,051.3	11,453.0
Activo No Circulante			Pasivo No Circulante		
a. Inversiones Financieras a Largo Plazo	0.0	0.0	a. Cuentas por Pagar a Largo Plazo	0.0	0.0
b. Derechos a Recibir Efectivo o Equivalentes a Largo Plazo	0.0	0.0	b. Documentos por Pagar a Largo Plazo	0.0	0.0
c. Bienes Inmuebles, Infraestructura y Construcciones en Proceso	300,352.0	248,931.5	c. Deuda Pública a Largo Plazo	0.0	0.0
d. Bienes Muebles	56,624.9	56,051.7	d. Pasivos Diferidos a Largo Plazo	0.0	0.0
e. Activos Intangibles	0.0	0.0	e. Fondos y Bienes de Terceros en Garantía y/o en Administración a Largo Plazo	0.0	0.0
f. Depreciación, Deterioro y Amortización Acumulada de Bienes	-30,780.4	-25,353.6	f. Provisiones a Largo Plazo	0.0	0.0
g. Activos Diferidos	0.0	0.0	IIIB. Total de Pasivos No Circulantes (IIIB = a + b + c + d + e + f)	0.0	0.0
h. Estimación por Pérdida o Deterioro de Activos no Circulantes	0.0	0.0	II. Total del Pasivo (II = IIA + IIIB)	11,051.3	11,453.0
i. Otros Activos no Circulantes	0.0	0.0	HACIENDA PÚBLICA/PATRIMONIO		
IB. Total de Activos No Circulantes (IB = a + b + c + d + e + f + g + h + i)	326,196.5	279,629.6	IIIA. Hacienda Pública/Patrimonio Contribuido (IIIA = a + b + c)	21,423.8	21,423.8
I. Total del Activo (I = IA + IB)	342,921.9	288,444.3	a. Aportaciones	21,423.8	21,423.8
			b. Donaciones de Capital	0.0	0.0
			c. Actualización de la Hacienda Pública/Patrimonio	0.0	0.0
			IIIB. Hacienda Pública/Patrimonio Generado (IIIB = a + b + c + d + e)	310,446.8	255,567.5
			a. Resultados del Ejercicio (Ahorro/ Desahorro)	54,879.3	5,228.1
			b. Resultados de Ejercicios Anteriores	260,918.2	255,690.1
			c. Revalúos	508.7	508.7
			d. Reservas	-5,859.4	-5,859.4
			e. Rectificaciones de Resultados de Ejercicios Anteriores	0.0	0.0
			IIIC. Exceso o Insuficiencia en la Actualización de la Hacienda Pública/Patrimonio (IIIC=a+b)	0.0	0.0
			a. Resultado por Posición Monetaria	0.0	0.0
			b. Resultado por Tenencia de Activos no Monetarios	0.0	0.0
			III. Total Hacienda Pública/Patrimonio (III = IIIA + IIIB + IIIC)	331,870.6	276,991.3
			IV. Total del Pasivo y Hacienda Pública/Patrimonio (IV = II + III)	342,921.9	288,444.3

CEPANAF

Comisión Estatal de Parques Naturales y de la Fauna Informe Analítico de la Deuda Pública y Otros Pasivos - LDF Al 31 de Diciembre de 2020 y 2021							
Denominación de la Deuda Pública y Otros Pasivos (c)	Saldo al 31 de Diciembre de 2020 (d)	Disposiciones del Periodo (e)	Amortizaciones del Periodo (f)	Revaluaciones, Reclasificaciones y Otros Ajustes (g)	Saldo Final del Periodo (h) h=d+e-f+g	Pago de Intereses del Periodo (i)	Pago de Comisiones y demás Costos Asociados Durante el Periodo (j)
1. Deuda Pública (1=A+B)	0.0	0.0	0.0	0.0	0.0	0.0	0.0
A. Corto Plazo (A=a1+a2+a3)	0.0	0.0	0.0	0.0	0.0	0.0	0.0
a1) Instituciones de Crédito	0.0	0.0	0.0	0.0	0.0	0.0	0.0
a2) Títulos y Valores	0.0	0.0	0.0	0.0	0.0	0.0	0.0
a3) Arrendamientos Financieros	0.0	0.0	0.0	0.0	0.0	0.0	0.0
B. Largo Plazo (B=b1+b2+b3)	0.0	0.0	0.0	0.0	0.0	0.0	0.0
b1) Instituciones de Crédito	0.0	0.0	0.0	0.0	0.0	0.0	0.0
b2) Títulos y Valores	0.0	0.0	0.0	0.0	0.0	0.0	0.0
b3) Arrendamientos Financieros	0.0	0.0	0.0	0.0	0.0	0.0	0.0
2. Otros Pasivos	11,453.0				11,051.3		
3. Total de la Deuda Pública y Otros Pasivos (3=1+2)	11,453.0	0.0	0.0	0.0	11,051.3	0.0	0.0
4. Deuda Contingente 1 (Informativo)	0.0	0.0	0.0	0.0	0.0	0.0	0.0
A. Deuda Contingente 1	0.0	0.0	0.0	0.0	0.0	0.0	0.0
B. Deuda Contingente 2	0.0	0.0	0.0	0.0	0.0	0.0	0.0
C. Deuda Contingente XX	0.0	0.0	0.0	0.0	0.0	0.0	0.0
5. Valor de Instrumentos Bono Cupón Cero 2 (Informativo)	0.0	0.0	0.0	0.0	0.0	0.0	0.0
A. Instrumento Bono Cupón Cero 1	0.0	0.0	0.0	0.0	0.0	0.0	0.0
B. Instrumento Bono Cupón Cero 2	0.0	0.0	0.0	0.0	0.0	0.0	0.0
C. Instrumento Bono Cupón Cero XX	0.0	0.0	0.0	0.0	0.0	0.0	0.0

1 Se refiere a cualquier Financiamiento sin fuente o garantía de pago definida, que sea asumida de manera solidaria o subsidiaria por las Entidades Federativas con sus Municipios, organismos descentralizados y empresas de participación estatal mayoritaria y fideicomisos, locales o municipales, y por los Municipios con sus respectivos organismos descentralizados y empresas de participación municipal mayoritaria.

2 Se refiere al valor del Bono Cupón Cero que respalda el pago de los créditos asociados al mismo (Activo).

Obligaciones a Corto Plazo (k)	Monto Contratado (l)	Plazo Pactado (m)	Tasa de Interés (n)	Comisiones y Costos Relacionados (o)	Tasa Efectiva (p)
6. Obligaciones a Corto Plazo (Informativo)					
A. Crédito 1					
B. Crédito 2					
C. Crédito XX					

CUENTA PÚBLICA DEL GOBIERNO, ORGANISMOS AUXILIARES Y AUTÓNOMOS DEL ESTADO DE MÉXICO 2021

Comisión Estatal de Parques Naturales y de la Fauna										
Informe Analítico de Obligaciones Diferentes de Financiamientos										
Al 31 de Diciembre de 2021										
(Miles de Pesos)										
Denominación de las Obligaciones Diferentes de Financiamiento (c)	Fecha del Contrato (d)	Fecha de Inicio de Operación del Proyecto (e)	Fecha de Vencimiento (f)	Monto de la Inversión Pactado (g)	Plazo Pactado (h)	Monto Promedio Mensual del Pago de la Contraprestación (i)	Monto Promedio Mensual del Pago de la Contraprestación Correspondiente al Pago de Inversión (j)	Monto Pagado de la Inversión al XX de XXXX de 20XX (k)	Monto Pagado de la Inversión Actualizado al XX de XXXX de 20XX (l)	Saldo Pendiente por Pagar de la Inversión al XX de XXXX de 20XX (m = g - l)
A. Asociaciones Público Privadas (APP's) (A=a+b+c+d)				0.0		0.0	0.0	0	0	0.0
a) APP 1				0		0	0	0	0	0.0
b) APP 2				0		0	0	0	0	0.0
c) APP 3				0		0	0	0	0	0.0
d) APP XX				0		0	0	0	0	0.0
B. Otros Instrumentos (B=a+b+c+d)				0.0		0.0	0.0	0	0	0.0
a) Otro Instrumento 1				0		0	0	0	0	0.0
b) Otro Instrumento 2				0		0	0	0	0	0.0
c) Otro Instrumento 3				0		0	0	0	0	0.0
d) Otro Instrumento XX				0		0	0	0	0	0
C. Total de Obligaciones Diferentes de Financiamiento (C=A+B)				0.0		0.0	0.0	0	0	0.0

CEPANAF

Comisión Estatal de Parques Naturales y de la Fauna
Balance Presupuestario
Del 1 de Enero al 31 de Diciembre de 2021
(Miles de Pesos)

Concepto	Estimado / Aprobado	Devengado	Recaudado / Pagado
A. Ingresos Totales (A = A1+A2+A3)	213,195.1	224,203.2	224,203.2
A1. Ingresos de Libre Disposición	213,195.1	224,203.2	224,203.2
A2. Transferencias Federales Etiquetadas			
A3. Financiamiento Neto			
B. Egresos Presupuestarios¹ (B = B1+B2)	213,195.1	215,932.7	211,200.7
B1. Gasto No Etiquetado (sin incluir Amortización de la Deuda Pública)	213,195.1	215,932.7	211,200.7
B2. Gasto Etiquetado (sin incluir Amortización de la Deuda Pública)			
C. Remanentes del Ejercicio Anterior (C = C1 + C2)	0.0	6,900.8	6,900.8
C1. Remanentes de Ingresos de Libre Disposición Aplicados en el Período		6,900.8	6,900.8
C2. Remanentes de Transferencias Federales Etiquetadas Aplicados en el Período			
I. Balance Presupuestario (I = A - B + C)	0.0	15,171.3	19,903.3
II. Balance Presupuestario sin Financiamiento Neto (II = I - A3)	0.0	15,171.3	19,903.3
III. Balance Presupuestario sin Financiamiento Neto y sin Remanentes del Ejercicio Anterior (III= II - C)	0.0	8,270.5	13,002.5

Concepto	Aprobado	Devengado	Pagado
E. Intereses, Comisiones y Gastos de la Deuda (E = E1+E2)	0.0	0.0	0.0
E1. Intereses, Comisiones y Gastos de la Deuda con Gasto No Etiquetado			
E2. Intereses, Comisiones y Gastos de la Deuda con Gasto Etiquetado			
IV. Balance Primario (IV = III + E)	0.0	8,270.5	13,002.5

Concepto	Estimado/ Aprobado	Devengado	Recaudado / Pagado
F. Financiamiento (F = F1 + F2)	0.0	0.0	0.0
F1. Financiamiento con Fuente de Pago de Ingresos de Libre Disposición			
F2. Financiamiento con Fuente de Pago de Transferencias Federales Etiquetadas			
G. Amortización de la Deuda (G = G1 + G2)	0.0	0.0	0.0
G1. Amortización de la Deuda Pública con Gasto No Etiquetado			
G2. Amortización de la Deuda Pública con Gasto Etiquetado			
A3. Financiamiento Neto (A3 = F - G)	0.0	0.0	0.0

Concepto	Estimado/ Aprobado	Devengado	Recaudado / Pagado
A1. Ingresos de Libre Disposición	213,195.1	224,203.2	224,203.4
A3.1 Financiamiento Neto con Fuente de Pago de Ingresos de Libre Disposición (A3.1 = F1 - G1)	0.0	0.0	0.0
F1. Financiamiento con Fuente de Pago de Ingresos de Libre Disposición			
G1. Amortización de la Deuda Pública con Gasto No Etiquetado			
B1. Gasto No Etiquetado (sin incluir Amortización de la Deuda Pública)	213,195.1	215,932.7	211,200.7
C1. Remanentes de Ingresos de Libre Disposición Aplicados en el Período		6,900.8	6,900.8
V. Balance Presupuestario de Recursos Disponibles (V = A1 + A3.1 - B1 + C1)	0.0	15,171.3	19,903.5
VI. Balance Presupuestario de Recursos Disponibles sin Financiamiento Neto (VI = V - A3.1)	0.0	15,171.3	19,903.5

Concepto	Estimado/ Aprobado	Devengado	Recaudado / Pagado
A2. Transferencias Federales Etiquetadas			
A3.2 Financiamiento Neto con Fuente de Pago de Transferencias Federales Etiquetadas (A3.2 = F2 - G2)	0.0	0.0	0.0
F2. Financiamiento con Fuente de Pago de Transferencias Federales Etiquetadas			
G2. Amortización de la Deuda Pública con Gasto Etiquetado			
B2. Gasto Etiquetado (sin incluir Amortización de la Deuda Pública)	0.0	0.0	0.0
C2. Remanentes de Transferencias Federales Etiquetadas Aplicados en el Período			
VII. Balance Presupuestario de Recursos Etiquetados (VII = A2 + A3.2 - B2 + C2)	0.0	0.0	0.0
VIII. Balance Presupuestario de Recursos Etiquetados sin Financiamiento Neto (VIII = VII - A3.2)	0.0	0.0	0.0

CUENTA PÚBLICA DEL GOBIERNO, ORGANISMOS AUXILIARES Y AUTÓNOMOS DEL ESTADO DE MÉXICO 2021

Comisión Estatal de Parques Naturales y de la Fauna						
Estado Analítico de Ingresos Detallado - LDF						
Del 1 de Enero al 31 de Diciembre de 2021						
(Miles de Pesos)						
Concepto	Ingreso					Diferencia
	Estimado	Ampliaciones/ (Reducciones)	Modificado	Devengado	Recaudado	
Ingresos de Libre Disposición						
A. Impuestos	0.0	0.0	0.0	0.0	0.0	0.0
B. Cuotas y Aportaciones de Seguridad Social	0.0	0.0	0.0	0.0	0.0	0.0
C. Contribuciones de Mejoras	0.0	0.0	0.0	0.0	0.0	0.0
D. Derechos	0.0	0.0	0.0	0.0	0.0	0.0
E. Productos	0.0	0.0	0.0	168.9	168.9	-168.9
F. Aprovechamientos	6,900.8	2,133.3	9,034.1	16,354.3	16,354.3	-7,320.2
G. Ingresos por Ventas de Bienes y Servicios	30,888.3	-30,888.3	0.0	0.0	0.0	0.0
H. Participaciones (H=h1+h2+h3+h4+h5+h6+h7+h8+h9+h10+h11)	0.0	0.0	0.0	0.0	0.0	0.0
h1) Fondo General de Participaciones	0.0	0.0	0.0	0.0	0.0	0.0
h2) Fondo de Fomento Municipal	0.0	0.0	0.0	0.0	0.0	0.0
h3) Fondo de Fiscalización y Recaudación	0.0	0.0	0.0	0.0	0.0	0.0
h4) Fondo de Compensación	0.0	0.0	0.0	0.0	0.0	0.0
h5) Fondo de Extracción de Hidrocarburos	0.0	0.0	0.0	0.0	0.0	0.0
h6) Impuesto Especial Sobre Producción y Servicios	0.0	0.0	0.0	0.0	0.0	0.0
h7) 0.136% de la Recaudación Federal Participable	0.0	0.0	0.0	0.0	0.0	0.0
h8) 3.17% Sobre Extracción de Petróleo	0.0	0.0	0.0	0.0	0.0	0.0
h9) Gasolinas y Diésel	0.0	0.0	0.0	0.0	0.0	0.0
h10) Fondo del Impuesto Sobre la Renta	0.0	0.0	0.0	0.0	0.0	0.0
h11) Fondo de Estabilización de los Ingresos de las Entidades Federativas	0.0	0.0	0.0	0.0	0.0	0.0
I. Incentivos Derivados de la Colaboración Fiscal (I=i1+i2+i3+i4+i5)	0.0	0.0	0.0	0.0	0.0	0.0
i1) Tenencia o Uso de Vehículos	0.0	0.0	0.0	0.0	0.0	0.0
i2) Fondo de Compensación ISAN	0.0	0.0	0.0	0.0	0.0	0.0
i3) Impuesto Sobre Automóviles Nuevos	0.0	0.0	0.0	0.0	0.0	0.0
i4) Fondo de Compensación de Repecos-Intermedios	0.0	0.0	0.0	0.0	0.0	0.0
i5) Otros Incentivos Económicos	0.0	0.0	0.0	0.0	0.0	0.0
J. Transferencias	0.0	0.0	0.0	0.0	0.0	0.0
K. Convenios	175,406.0	43,424.9	218,830.9	206,771.9	206,771.9	12,059.0
k1) Otros Convenios y Subsidios	175,406.0	43,424.9	218,830.9	206,771.9	206,771.9	12,059.0
L. Otros Ingresos de Libre Disposición (L=l1+l2)	0.0	11,453.0	-11,453.0	7,808.9	7,808.9	-19,261.9
l1) Participaciones en Ingresos Locales	0.0	0.0	0.0	0.0	0.0	0.0
l2) Otros Ingresos de Libre Disposición	0.0	11,453.0	11,453.0	7,808.9	7,808.9	3,644.1
I. Total de Ingresos de Libre Disposición (I=A+B+C+D+E+F+G+H+I+J+K+L)	213,195.1	26,122.9	239,318.0	231,104.0	231,104.0	8,214.0
Ingresos Excedentes de Ingresos de Libre Disposición			0.0			0.0
Transferencias Federales Etiquetadas			0.0			0.0
A. Aportaciones (A=a1+a2+a3+a4+a5+a6+a7+a8)	0.0	0.0	0.0	0.0	0.0	0.0
a1) Fondo de Aportaciones para la Nómina Educativa y Gasto Operativo	0.0	0.0	0.0	0.0	0.0	0.0
a2) Fondo de Aportaciones para los Servicios de Salud	0.0	0.0	0.0	0.0	0.0	0.0
a3) Fondo de Aportaciones para la Infraestructura Social	0.0	0.0	0.0	0.0	0.0	0.0
a4) Fondo de Aportaciones para el Fortalecimiento de los Municipios y de las Demarcaciones Territoriales del Distrito Federal	0.0	0.0	0.0	0.0	0.0	0.0
a5) Fondo de Aportaciones Múltiples	0.0	0.0	0.0	0.0	0.0	0.0
a6) Fondo de Aportaciones para la Educación Tecnológica y de Adultos	0.0	0.0	0.0	0.0	0.0	0.0
a7) Fondo de Aportaciones para la Seguridad Pública de los Estados y del Distrito Federal	0.0	0.0	0.0	0.0	0.0	0.0
a8) Fondo de Aportaciones para el Fortalecimiento de las Entidades Federativas	0.0	0.0	0.0	0.0	0.0	0.0
B. Convenios (B=b1+b2+b3+b4)	0.0	0.0	0.0	0.0	0.0	0.0
b1) Convenios de Protección Social en Salud	0.0	0.0	0.0	0.0	0.0	0.0
b2) Convenios de Descentralización	0.0	0.0	0.0	0.0	0.0	0.0
b3) Convenios de Reasignación	0.0	0.0	0.0	0.0	0.0	0.0
b4) Otros Convenios y Subsidios	0.0	0.0	0.0	0.0	0.0	0.0
C. Fondos Distintos de Aportaciones (C=c1+c2)	0.0	0.0	0.0	0.0	0.0	0.0
c1) Fondo para Entidades Federativas y Municipios Productores de Hidrocarburos	0.0	0.0	0.0	0.0	0.0	0.0
c2) Fondo Minero	0.0	0.0	0.0	0.0	0.0	0.0
D. Transferencias, Subsidios y Subvenciones, y Pensiones y Jubilaciones	0.0	0.0	0.0	0.0	0.0	0.0
E. Otras Transferencias Federales Etiquetadas	0.0	0.0	0.0	0.0	0.0	0.0
II. Total de Transferencias Federales Etiquetadas (II = A + B + C + D + E)	0.0	0.0	0.0	0.0	0.0	0.0
III. Ingresos Derivados de Financiamientos (III = A)	0.0	0.0	0.0	0.0	0.0	0.0
A. Ingresos Derivados de Financiamientos	0.0	0.0	0.0	0.0	0.0	0.0
IV. Total de Ingresos (IV = I + II + III)	213,195.1	26,122.9	239,318.0	231,104.0	231,104.0	8,214.0
Datos Informativos						
1. Ingresos Derivados de Financiamientos con Fuente de Pago de Ingresos de Libre Disposición	0.0	0.0	0.0	0.0	0.0	0.0
2. Ingresos Derivados de Financiamientos con Fuente de Pago de Transferencias Federales Etiquetadas	0.0	0.0	0.0	0.0	0.0	0.0
3. Ingresos Derivados de Financiamientos (3 = 1 + 2)	0.0	0.0	0.0	0.0	0.0	0.0

CEPANAF

Comisión Estatal de Parques Naturales y de la Fauna						
Estado Analítico del Ejercicio del Presupuesto de Egresos Detallado						
Clasificación por Objeto del Gasto (Capítulo y Concepto)						
Del 1 de Enero al 31 de Diciembre de 2021						
(Miles de Pesos)						
Concepto	Egresos					Subejercicio
	Aprobado	Ampliaciones/ (Reducciones)	Modificado	Devengado	Pagado	
I. Gasto No Etiquetado (I=A+B+C+D+E+F+G+H+I)	213,195.1	26,122.9	239,318.0	215,932.7	211,200.7	23,385.3
A. Servicios Personales (A=a1+a2+a3+a4+a5+a6+a7)	104,204.4	11,452.2	115,656.6	106,588.1	106,588.1	9,068.5
a1) Remuneraciones al Personal de Carácter Permanente	40,195.5	-3,683.7	36,511.8	35,241.8	35,241.8	1,270.0
a2) Remuneraciones al Personal de Carácter Transitorio	0.0	0.0	0.0	0.0	0.0	0.0
a3) Remuneraciones Adicionales y Especiales	31,770.4	3,619.5	35,389.9	32,871.9	32,871.9	2,518.0
a4) Seguridad Social	14,833.5	-2,743.9	12,089.6	11,160.1	11,160.1	929.5
a5) Otras Prestaciones Sociales y Económicas	14,409.6	14,405.7	28,815.3	24,514.2	24,514.2	4,301.1
a6) Previsiones	0.0	0.0	0.0	0.0	0.0	0.0
a7) Pago de Estímulos a Servidores Públicos	2,995.4	-145.4	2,850.0	2,800.1	2,800.1	49.9
B. Materiales y Suministros (B=b1+b2+b3+b4+b5+b6+b7+b8+b9)	33,124.1	-431.8	32,692.3	32,679.5	30,987.0	12.8
b1) Materiales de Administración, Emisión de Documentos y Artículos Oficiales	1,458.8	-76.5	1,382.3	1,382.3	1,382.3	0.0
b2) Alimentos y Utensilios	24,116.4	-3,475.3	20,641.1	20,641.1	18,948.6	0.0
b3) Materias Primas y Materiales de Producción y Comercialización	161.3	-130.3	31.0	31.0	31.0	0.0
b4) Materiales y Artículos de Construcción y de Reparación	898.1	3,288.2	4,186.3	4,186.3	4,186.3	0.0
b5) Productos Químicos, Farmacéuticos y de Laboratorio	1,212.0	392.0	1,604.0	1,604.0	1,604.0	0.0
b6) Combustibles, Lubrificantes y Aditivos	1,977.2	-763.4	1,213.8	1,213.8	1,213.8	0.8
b7) Vestuario, Blancos, Prendas de Protección y Artículos Deportivos	2,951.2	101.7	3,052.9	3,040.9	3,040.9	12.0
b8) Materiales y Suministros Para Seguridad	0.0	0.0	0.0	0.0	0.0	0.0
b9) Herramientas, Refacciones y Accesorios Menores	349.1	231.8	580.9	580.9	580.9	0.0
C. Servicios Generales (C=c1+c2+c3+c4+c5+c6+c7+c8+c9)	14,340.8	1,951.2	16,292.0	15,695.6	14,504.9	596.4
c1) Servicios Básicos	3,587.2	-902.6	2,684.6	2,648.8	2,543.5	35.8
c2) Servicios de Arrendamiento	205.0	2,035.7	2,240.7	1,760.5	1,107.5	480.2
c3) Servicios Profesionales, Científicos, Técnicos y Otros Servicios	4,350.7	1,230.8	5,581.5	5,531.0	5,423.0	50.5
c4) Servicios Financieros, Bancarios y Comerciales	601.4	-53.6	67.8	67.8	67.8	0.0
c5) Servicios de Instalación, Reparación, Mantenimiento y Conservación	1,990.0	-260.8	1,729.2	1,713.8	1,713.8	15.4
c6) Servicios de Comunicación Social y Publicidad	142.9	-71.8	71.1	71.1	71.1	0.0
c7) Servicios de Traslado y Viáticos	376.3	-252.1	124.2	111.1	111.1	13.1
c8) Servicios Oficiales	266.7	-16.9	249.8	249.8	249.8	0.0
c9) Otros Servicios Generales	2,820.6	722.5	3,543.1	3,541.7	3,217.3	1.4
D. Transferencias, Asignaciones, Subsidios y Otras Ayudas (D=d1+d2+d3+d4+d5+d6+d7+d8+d9)	0.0	0.0	0.0	0.0	0.0	0.0
d1) Transferencias Internas y Asignaciones al Sector Público	0.0	0.0	0.0	0.0	0.0	0.0
d2) Transferencias al Resto del Sector Público	0.0	0.0	0.0	0.0	0.0	0.0
d3) Subsidios y Subvenciones	0.0	0.0	0.0	0.0	0.0	0.0
d4) Ayudas Sociales	0.0	0.0	0.0	0.0	0.0	0.0
d5) Pensiones y Jubilaciones	0.0	0.0	0.0	0.0	0.0	0.0
d6) Transferencias a Fideicomisos, Mandatos y Otros Análogos	0.0	0.0	0.0	0.0	0.0	0.0
d7) Transferencias a la Seguridad Social	0.0	0.0	0.0	0.0	0.0	0.0
d8) Donativos	0.0	0.0	0.0	0.0	0.0	0.0
d9) Transferencias al Exterior	0.0	0.0	0.0	0.0	0.0	0.0
E. Bienes Muebles, Inmuebles e Intangibles (E=e1+e2+e3+e4+e5+e6+e7+e8+e9)	0.0	1,698.3	1,698.3	1,698.3	1,698.3	0.0
e1) Mobiliario y Equipo de Administración	0.0	163.8	163.8	163.8	163.8	0.0
e2) Mobiliario y Equipo Educativo y Recreativo	0.0	61.8	61.8	61.8	61.8	0.0
e3) Equipo e Instrumental Médico y de Laboratorio	0.0	167.2	167.2	167.2	167.2	0.0
e4) Vehículos y Equipo de Transporte	0.0	1,281.6	1,281.6	1,281.6	1,281.6	0.0
e5) Equipo de Defensa y Seguridad	0.0	0.0	0.0	0.0	0.0	0.0
e6) Maquinaria, Otros Equipos y Herramientas	0.0	23.9	23.9	23.9	23.9	0.0
e7) Activos Biológicos	0.0	0.0	0.0	0.0	0.0	0.0
e8) Bienes Inmuebles	0.0	0.0	0.0	0.0	0.0	0.0
e9) Activos Intangibles	0.0	0.0	0.0	0.0	0.0	0.0
F. Inversión Pública (F=f1+f2+f3)	61,525.8	0.0	61,525.8	51,420.4	49,571.6	10,105.4
f1) Obra Pública en Bienes de Dominio Público	61,525.8	0.0	61,525.8	51,420.4	49,571.6	10,105.4
f2) Obra Pública en Bienes Propios	0.0	0.0	0.0	0.0	0.0	0.0
f3) Proyectos Productivos y Acciones de Fomento	0.0	0.0	0.0	0.0	0.0	0.0
G. Inversiones Financieras y Otras Provisiones (G=g1+g2+g3+g4+g5+g6+g7)	0.0	0.0	0.0	0.0	0.0	0.0
g1) Inversiones Para el Fomento de Actividades Productivas	0.0	0.0	0.0	0.0	0.0	0.0
g2) Acciones y Participaciones de Capital	0.0	0.0	0.0	0.0	0.0	0.0
g3) Compra de Títulos y Valores	0.0	0.0	0.0	0.0	0.0	0.0
g4) Concesión de Préstamos	0.0	0.0	0.0	0.0	0.0	0.0
g5) Inversiones en Fideicomisos, Mandatos y Otros Análogos	0.0	0.0	0.0	0.0	0.0	0.0
Fideicomiso de Desastres Naturales (Informativo)	0.0	0.0	0.0	0.0	0.0	0.0
g6) Otras Inversiones Financieras	0.0	0.0	0.0	0.0	0.0	0.0
g7) Provisiones para Contingencias y Otras Erogaciones Especiales	0.0	0.0	0.0	0.0	0.0	0.0
H. Participaciones y Aportaciones (H=h1+h2+h3)	0.0	0.0	0.0	0.0	0.0	0.0
h1) Participaciones	0.0	0.0	0.0	0.0	0.0	0.0
h2) Aportaciones	0.0	0.0	0.0	0.0	0.0	0.0
h3) Convenios	0.0	0.0	0.0	0.0	0.0	0.0
I. Deuda Pública (I=i1+i2+i3+i4+i5+i6+i7)	0.0	11,453.0	11,453.0	7,850.8	7,850.8	3,602.2
i1) Amortización de la Deuda Pública	0.0	0.0	0.0	0.0	0.0	0.0
i2) Intereses de la Deuda Pública	0.0	0.0	0.0	0.0	0.0	0.0
i3) Comisiones de la Deuda Pública	0.0	0.0	0.0	0.0	0.0	0.0
i4) Gastos de la Deuda Pública	0.0	0.0	0.0	0.0	0.0	0.0
i5) Costo por Coberturas	0.0	0.0	0.0	0.0	0.0	0.0
i6) Apoyos Financieros	0.0	0.0	0.0	0.0	0.0	0.0
i7) Adeudos de Ejercicios Fiscales Anteriores (ADEFAS)	0.0	11,453.0	11,453.0	7,850.8	7,850.8	3,602.2

CUENTA PÚBLICA DEL GOBIERNO, ORGANISMOS AUXILIARES Y AUTÓNOMOS DEL ESTADO DE MÉXICO 2021

Concepto	Egresos					Subejercicio
	Aprobado	Ampliaciones/ (Reducciones)	Modificado	Devengado	Pagado	
II. Gasto Etiquetado (II=A+B+C+D+E+F+G+H+I)	0.0	0.0	0.0	0.0	0.0	0.0
A. Servicios Personales (A=a1+a2+a3+a4+a5+a6+a7)	0.0	0.0	0.0	0.0	0.0	0.0
a1) Remuneraciones al Personal de Carácter Permanente	0.0	0.0	0.0	0.0	0.0	0.0
a2) Remuneraciones al Personal de Carácter Transitorio	0.0	0.0	0.0	0.0	0.0	0.0
a3) Remuneraciones Adicionales y Especiales	0.0	0.0	0.0	0.0	0.0	0.0
a4) Seguridad Social	0.0	0.0	0.0	0.0	0.0	0.0
a5) Otras Prestaciones Sociales y Económicas	0.0	0.0	0.0	0.0	0.0	0.0
a6) Previsiones	0.0	0.0	0.0	0.0	0.0	0.0
a7) Pago de Estímulos a Servidores Públicos	0.0	0.0	0.0	0.0	0.0	0.0
B. Materiales y Suministros (B=b1+b2+b3+b4+b5+b6+b7+b8+b9)	0.0	0.0	0.0	0.0	0.0	0.0
b1) Materiales de Administración, Emisión de Documentos y Artículos Oficiales	0.0	0.0	0.0	0.0	0.0	0.0
b2) Alimentos y Utensilios	0.0	0.0	0.0	0.0	0.0	0.0
b3) Materias Primas y Materiales de Producción y Comercialización	0.0	0.0	0.0	0.0	0.0	0.0
b4) Materiales y Artículos de Construcción y de Reparación	0.0	0.0	0.0	0.0	0.0	0.0
b5) Productos Químicos, Farmacéuticos y de Laboratorio	0.0	0.0	0.0	0.0	0.0	0.0
b6) Combustibles, Lubricantes y Aditivos	0.0	0.0	0.0	0.0	0.0	0.0
b7) Vestuario, Blancos, Prendas de Protección y Artículos Deportivos	0.0	0.0	0.0	0.0	0.0	0.0
b8) Materiales y Suministros Para Seguridad	0.0	0.0	0.0	0.0	0.0	0.0
b9) Herramientas, Refacciones y Accesorios Menores	0.0	0.0	0.0	0.0	0.0	0.0
C. Servicios Generales (C=c1+c2+c3+c4+c5+c6+c7+c8+c9)	0.0	0.0	0.0	0.0	0.0	0.0
c1) Servicios Básicos	0.0	0.0	0.0	0.0	0.0	0.0
c2) Servicios de Arrendamiento	0.0	0.0	0.0	0.0	0.0	0.0
c3) Servicios Profesionales, Científicos, Técnicos y Otros Servicios	0.0	0.0	0.0	0.0	0.0	0.0
c4) Servicios Financieros, Bancarios y Comerciales	0.0	0.0	0.0	0.0	0.0	0.0
c5) Servicios de Instalación, Reparación, Mantenimiento y Conservación	0.0	0.0	0.0	0.0	0.0	0.0
c6) Servicios de Comunicación Social y Publicidad	0.0	0.0	0.0	0.0	0.0	0.0
c7) Servicios de Traslado y Váticos	0.0	0.0	0.0	0.0	0.0	0.0
c8) Servicios Oficiales	0.0	0.0	0.0	0.0	0.0	0.0
c9) Otros Servicios Generales	0.0	0.0	0.0	0.0	0.0	0.0
D. Transferencias, Asignaciones, Subsidios y Otras Ayudas (D=d1+d2+d3+d4+d5+d6+d7+d8+d9)	0.0	0.0	0.0	0.0	0.0	0.0
d1) Transferencias Internas y Asignaciones al Sector Público	0.0	0.0	0.0	0.0	0.0	0.0
d2) Transferencias al Resto del Sector Público	0.0	0.0	0.0	0.0	0.0	0.0
d3) Subsidios y Subvenciones	0.0	0.0	0.0	0.0	0.0	0.0
d4) Ayudas Sociales	0.0	0.0	0.0	0.0	0.0	0.0
d5) Pensiones y Jubilaciones	0.0	0.0	0.0	0.0	0.0	0.0
d6) Transferencias a Fideicomisos, Mandatos y Otros Análogos	0.0	0.0	0.0	0.0	0.0	0.0
d7) Transferencias a la Seguridad Social	0.0	0.0	0.0	0.0	0.0	0.0
d8) Donativos	0.0	0.0	0.0	0.0	0.0	0.0
d9) Transferencias al Exterior	0.0	0.0	0.0	0.0	0.0	0.0
E. Bienes Muebles, Inmuebles e Intangibles (E=e1+e2+e3+e4+e5+e6+e7+e8+e9)	0.0	0.0	0.0	0.0	0.0	0.0
e1) Mobiliario y Equipo de Administración	0.0	0.0	0.0	0.0	0.0	0.0
e2) Mobiliario y Equipo Educativo y Recreativo	0.0	0.0	0.0	0.0	0.0	0.0
e3) Equipo e Instrumental Médico y de Laboratorio	0.0	0.0	0.0	0.0	0.0	0.0
e4) Vehículos y Equipo de Transporte	0.0	0.0	0.0	0.0	0.0	0.0
e5) Equipo de Defensa y Seguridad	0.0	0.0	0.0	0.0	0.0	0.0
e6) Maquinaria, Otros Equipos y Herramientas	0.0	0.0	0.0	0.0	0.0	0.0
e7) Activos Biológicos	0.0	0.0	0.0	0.0	0.0	0.0
e8) Bienes Inmuebles	0.0	0.0	0.0	0.0	0.0	0.0
e9) Activos Intangibles	0.0	0.0	0.0	0.0	0.0	0.0
F. Inversión Pública (F=f1+f2+f3)	0.0	0.0	0.0	0.0	0.0	0.0
f1) Obra Pública en Bienes de Dominio Público	0.0	0.0	0.0	0.0	0.0	0.0
f2) Obra Pública en Bienes Propios	0.0	0.0	0.0	0.0	0.0	0.0
f3) Proyectos Productivos y Acciones de Fomento	0.0	0.0	0.0	0.0	0.0	0.0
G. Inversiones Financieras y Otras Provisiones (G=g1+g2+g3+g4+g5+g6+g7)	0.0	0.0	0.0	0.0	0.0	0.0
g1) Inversiones Para el Fomento de Actividades Productivas	0.0	0.0	0.0	0.0	0.0	0.0
g2) Acciones y Participaciones de Capital	0.0	0.0	0.0	0.0	0.0	0.0
g3) Compra de Títulos y Valores	0.0	0.0	0.0	0.0	0.0	0.0
g4) Concesión de Préstamos	0.0	0.0	0.0	0.0	0.0	0.0
g5) Inversiones en Fideicomisos, Mandatos y Otros Análogos	0.0	0.0	0.0	0.0	0.0	0.0
Fideicomiso de Desastres Naturales (Informativo)	0.0	0.0	0.0	0.0	0.0	0.0
g6) Otras Inversiones Financieras	0.0	0.0	0.0	0.0	0.0	0.0
g7) Provisiones para Contingencias y Otras Erogaciones Especiales	0.0	0.0	0.0	0.0	0.0	0.0
H. Participaciones y Aportaciones (H=h1+h2+h3)	0.0	0.0	0.0	0.0	0.0	0.0
h1) Participaciones	0.0	0.0	0.0	0.0	0.0	0.0
h2) Aportaciones	0.0	0.0	0.0	0.0	0.0	0.0
h3) Convenios	0.0	0.0	0.0	0.0	0.0	0.0
I. Deuda Pública (I=i1+i2+i3+i4+i5+i6+i7)	0.0	0.0	0.0	0.0	0.0	0.0
i1) Amortización de la Deuda Pública	0.0	0.0	0.0	0.0	0.0	0.0
i2) Intereses de la Deuda Pública	0.0	0.0	0.0	0.0	0.0	0.0
i3) Comisiones de la Deuda Pública	0.0	0.0	0.0	0.0	0.0	0.0
i4) Gastos de la Deuda Pública	0.0	0.0	0.0	0.0	0.0	0.0
i5) Costo por Coberturas	0.0	0.0	0.0	0.0	0.0	0.0
i6) Apoyos Financieros	0.0	0.0	0.0	0.0	0.0	0.0
i7) Adeudos de Ejercicios Fiscales Anteriores (ADEFAS)	0.0	0.0	0.0	0.0	0.0	0.0
III. Total de Egresos (III = I + II)	213,195.1	26,122.9	239,318.0	215,932.7	211,200.7	23,385.3

CEPANAF

Comisión Estatal de Parques Naturales y de la Fauna Estado Analítico del Ejercicio del Presupuesto de Egresos Detallado Clasificación Administrativa Del 1 de Enero al 31 de Diciembre de 2021 (Miles de Pesos)						
Concepto (c)	Egresos					Subejercicio
	Aprobado	Ampliaciones/ (Reducciones)	Modificado	Devengado	Pagado	
I. Gasto No Etiquetado (=A+B+C+D+E+F+G+H)	213,195.1	26,122.9	239,318.0	215,932.7	211,200.7	23,385.3
Comisión Estatal de Parques Naturales y de la Fauna (221C01000000000)	213,195.1	26,122.9	239,318.0	215,932.7	211,200.7	23,385.3
II. Gasto Etiquetado (II=A+B+C+D+E+F+G+H)	0.0	0.0	0.0	0.0	0.0	0.0
III. Total de Egresos (III = I + II)	213,195.1	26,122.9	239,318.0	215,932.7	211,200.7	23,385.3

CUENTA PÚBLICA DEL GOBIERNO, ORGANISMOS AUXILIARES Y AUTÓNOMOS DEL ESTADO DE MÉXICO 2021

Comisión Estatal de Parques Naturales y de la Fauna Estado Analítico del Ejercicio del Presupuesto de Egresos Detallado Clasificación Funcional (Finalidad y Función) Del 1 de Enero al 31 de Diciembre de 2021 (Miles de Pesos)						
Concepto (c)	Egresos					Subejercicio (e)
	Aprobado (d)	Ampliaciones/ (Reducciones)	Modificado	Devengado	Pagado	
I. Gasto No Etiquetado (I=A+B+C+D)	213,195.1	26,122.9	239,318.0	215,932.7	211,200.7	23,385.3
A. Gobierno (A=a1+a2+a3+a4+a5+a6+a7+a8)	0.0	0.0	0.0	0.0	0.0	0.0
a1) Legislación	0.0	0.0	0.0	0.0	0.0	0.0
a2) Justicia	0.0	0.0	0.0	0.0	0.0	0.0
a3) Coordinación de la Política de Gobierno	0.0	0.0	0.0	0.0	0.0	0.0
a4) Relaciones Exteriores	0.0	0.0	0.0	0.0	0.0	0.0
a5) Asuntos Financieros y Hacendarios	0.0	0.0	0.0	0.0	0.0	0.0
a6) Seguridad Nacional	0.0	0.0	0.0	0.0	0.0	0.0
a7) Asuntos de Orden Público y de Seguridad Interior	0.0	0.0	0.0	0.0	0.0	0.0
a8) Otros Servicios Generales	0.0	0.0	0.0	0.0	0.0	0.0
B. Desarrollo Social (B=b1+b2+b3+b4+b5+b6+b7)	213,195.1	14,669.9	227,865.0	208,081.9	203,349.9	19,783.1
b1) Protección Ambiental	213,195.1	14,669.9	227,865.0	208,081.9	203,349.9	19,783.1
b2) Vivienda y Servicios a la Comunidad	0.0	0.0	0.0	0.0	0.0	0.0
b3) Salud	0.0	0.0	0.0	0.0	0.0	0.0
b4) Recreación, Cultura y Otras Manifestaciones Sociales	0.0	0.0	0.0	0.0	0.0	0.0
b5) Educación	0.0	0.0	0.0	0.0	0.0	0.0
b6) Protección Social	0.0	0.0	0.0	0.0	0.0	0.0
b7) Otros Asuntos Sociales	0.0	0.0	0.0	0.0	0.0	0.0
C. Desarrollo Económico (C=c1+c2+c3+c4+c5+c6+c7+c8+c9)	0.0	0.0	0.0	0.0	0.0	0.0
c1) Asuntos Económicos, Comerciales y Laborales en General	0.0	0.0	0.0	0.0	0.0	0.0
c2) Agropecuaria, Silvicultura, Pesca y Caza	0.0	0.0	0.0	0.0	0.0	0.0
c3) Combustibles y Energía	0.0	0.0	0.0	0.0	0.0	0.0
c4) Minería, Manufacturas y Construcción	0.0	0.0	0.0	0.0	0.0	0.0
c5) Transporte	0.0	0.0	0.0	0.0	0.0	0.0
c6) Comunicaciones	0.0	0.0	0.0	0.0	0.0	0.0
c7) Turismo	0.0	0.0	0.0	0.0	0.0	0.0
c8) Ciencia, Tecnología e Innovación	0.0	0.0	0.0	0.0	0.0	0.0
c9) Otras Industrias y Otros Asuntos Económicos	0.0	0.0	0.0	0.0	0.0	0.0
D. Otras No Clasificadas en Funciones Anteriores (D=d1+d2+d3+d4)	0.0	11,453.0	11,453.0	7,850.8	7,850.8	3,602.2
d1) Transacciones de la Deuda Pública / Costo Financiero de la Deuda	0.0	0.0	0.0	0.0	0.0	0.0
d2) Transferencias, Participaciones y Aportaciones Entre Diferentes Niveles y Órdenes de Gobierno	0.0	0.0	0.0	0.0	0.0	0.0
d3) Saneamiento del Sistema Financiero	0.0	0.0	0.0	0.0	0.0	0.0
d4) Adeudos de Ejercicios Fiscales Anteriores	0.0	11,453.0	11,453.0	7,850.8	7,850.8	3,602.2
II. Gasto Etiquetado (II=A+B+C+D)	0.0	0.0	0.0	0.0	0.0	0.0
A. Gobierno (A=a1+a2+a3+a4+a5+a6+a7+a8)	0.0	0.0	0.0	0.0	0.0	0.0
a1) Legislación	0.0	0.0	0.0	0.0	0.0	0.0
a2) Justicia	0.0	0.0	0.0	0.0	0.0	0.0
a3) Coordinación de la Política de Gobierno	0.0	0.0	0.0	0.0	0.0	0.0
a4) Relaciones Exteriores	0.0	0.0	0.0	0.0	0.0	0.0
a5) Asuntos Financieros y Hacendarios	0.0	0.0	0.0	0.0	0.0	0.0
a6) Seguridad Nacional	0.0	0.0	0.0	0.0	0.0	0.0
a7) Asuntos de Orden Público y de Seguridad Interior	0.0	0.0	0.0	0.0	0.0	0.0
a8) Otros Servicios Generales	0.0	0.0	0.0	0.0	0.0	0.0
B. Desarrollo Social (B=b1+b2+b3+b4+b5+b6+b7)	0.0	0.0	0.0	0.0	0.0	0.0
b1) Protección Ambiental	0.0	0.0	0.0	0.0	0.0	0.0
b2) Vivienda y Servicios a la Comunidad	0.0	0.0	0.0	0.0	0.0	0.0
b3) Salud	0.0	0.0	0.0	0.0	0.0	0.0
b4) Recreación, Cultura y Otras Manifestaciones Sociales	0.0	0.0	0.0	0.0	0.0	0.0
b5) Educación	0.0	0.0	0.0	0.0	0.0	0.0
b6) Protección Social	0.0	0.0	0.0	0.0	0.0	0.0
b7) Otros Asuntos Sociales	0.0	0.0	0.0	0.0	0.0	0.0
C. Desarrollo Económico (C=c1+c2+c3+c4+c5+c6+c7+c8+c9)	0.0	0.0	0.0	0.0	0.0	0.0
c1) Asuntos Económicos, Comerciales y Laborales en General	0.0	0.0	0.0	0.0	0.0	0.0
c2) Agropecuaria, Silvicultura, Pesca y Caza	0.0	0.0	0.0	0.0	0.0	0.0
c3) Combustibles y Energía	0.0	0.0	0.0	0.0	0.0	0.0
c4) Minería, Manufacturas y Construcción	0.0	0.0	0.0	0.0	0.0	0.0
c5) Transporte	0.0	0.0	0.0	0.0	0.0	0.0
c6) Comunicaciones	0.0	0.0	0.0	0.0	0.0	0.0
c7) Turismo	0.0	0.0	0.0	0.0	0.0	0.0
c8) Ciencia, Tecnología e Innovación	0.0	0.0	0.0	0.0	0.0	0.0
c9) Otras Industrias y Otros Asuntos Económicos	0.0	0.0	0.0	0.0	0.0	0.0
D. Otras No Clasificadas en Funciones Anteriores (D=d1+d2+d3+d4)	0.0	0.0	0.0	0.0	0.0	0.0
d1) Transacciones de la Deuda Pública / Costo Financiero de la Deuda	0.0	0.0	0.0	0.0	0.0	0.0
d2) Transferencias, Participaciones y Aportaciones Entre Diferentes Niveles y Órdenes de Gobierno	0.0	0.0	0.0	0.0	0.0	0.0
d3) Saneamiento del Sistema Financiero	0.0	0.0	0.0	0.0	0.0	0.0
d4) Adeudos de Ejercicios Fiscales Anteriores	0.0	0.0	0.0	0.0	0.0	0.0
III. Total de Egresos (III = I + II)	213,195.1	26,122.9	239,318.0	215,932.7	211,200.7	23,385.3

CEPANAF

Comisión Estatal de Parques Naturales y de la Fauna Estado Analítico del Ejercicio del Presupuesto de Egresos Detallado Clasificación de Servicios Personales por Categoría Del 1 de Enero al 31 de Diciembre de 2021 (Miles de Pesos)						
Concepto (c)	Egresos					Subejercicio
	Aprobado	Ampliaciones/ (Reducciones)	Modificado	Devengado	Pagado	
I. Gasto No Etiquetado (I=A+B+C+D+E+F)	104,204.4	11,452.2	115,656.6	106,588.1	106,588.1	9,068.5
A. Personal Administrativo y de Servicio Público	104,204.4	11,452.2	115,656.6	106,588.1	106,588.1	9,068.5
B. Magisterio			0.0			0.0
C. Servicios de Salud (C=c1+c2)	0.0	0.0	0.0	0.0	0.0	0.0
c1) Personal Administrativo			0.0			0.0
c2) Personal Médico, Paramédico y afín			0.0			0.0
D. Seguridad Pública			0.0			0.0
E. Gastos asociados a la implementación de nuevas leyes federales o reformas a las mismas (E = e1 + e2)	0.0	0.0	0.0	0.0	0.0	0.0
e1) Nombre del Programa o Ley 1			0.0			0.0
e2) Nombre del Programa o Ley 2			0.0			0.0
F. Sentencias laborales definitivas			0.0			0.0
II. Gasto Etiquetado (II=A+B+C+D+E+F)	0.0	0.0	0.0	0.0	0.0	0.0
A. Personal Administrativo y de Servicio Público			0.0			0.0
B. Magisterio			0.0			0.0
C. Servicios de Salud (C=c1+c2)	0.0	0.0	0.0	0.0	0.0	0.0
c1) Personal Administrativo			0.0			0.0
c2) Personal Médico, Paramédico y afín			0.0			0.0
D. Seguridad Pública			0.0			0.0
E. Gastos asociados a la implementación de nuevas leyes federales o reformas a las mismas (E = e1 + e2)	0.0	0.0	0.0	0.0	0.0	0.0
e1) Nombre del Programa o Ley 1			0.0			0.0
e2) Nombre del Programa o Ley 2			0.0			0.0
F. Sentencias laborales definitivas			0.0			0.0
III. Total del Gasto en Servicios Personales (III = I + II)	104,204.4	11,452.2	115,656.6	106,588.1	106,588.1	9,068.5