

**PROCURADURÍA DE  
PROTECCIÓN AL AMBIENTE DEL  
ESTADO DE MÉXICO**

**PROPAEM**



<b>CONTENIDO</b>	<b>PÁGINA</b>
<b>I. INFORMACIÓN CONTABLE</b>	
ESTADO DE SITUACIÓN FINANCIERA	5
ESTADO DE ACTIVIDADES	6
ESTADO DE VARIACIÓN EN LA HACIENDA PÚBLICA	7
ESTADO DE CAMBIOS EN LA SITUACIÓN FINANCIERA	8
ESTADO DE FLUJOS DE EFECTIVO	9
ESTADO ANALÍTICO DEL ACTIVO	10
ESTADO ANALÍTICO DE LA DEUDA Y OTROS PASIVOS	11
INFORME SOBRE PASIVOS CONTINGENTES	12
NOTAS A LOS ESTADOS FINANCIEROS	13
<b>II. INFORMACIÓN PRESUPUESTARIA</b>	<b>27</b>
<b>III. INFORMACIÓN PROGRAMÁTICA</b>	<b>43</b>
<b>IV. ANEXOS ESTABLECIDOS EN DIFERENTES ORDENAMIENTOS</b>	<b>51</b>
<b>V. FORMATOS PARA EL CUMPLIMIENTO DE LA LEY DE DISCIPLINA FINANCIERA DE LAS ENTIDADES FEDERATIVAS Y LOS MUNICIPIOS</b>	<b>55</b>



PROP AEM

Procuraduría de Protección al Ambiente del Estado de México  
Estado de Situación Financiera  
Al 31 de Diciembre de 2021 y 2020  
(Miles de Pesos)

Concepto	Año		Concepto	Año	
	2021	2020		2021	2020
<b>ACTIVO</b>			<b>PASIVO</b>		
<i>Activo Circulante</i>			<i>Pasivo Circulante</i>		
Efectivo y Equivalentes	13,855.3	14,167.6	Cuentas por Pagar a Corto Plazo	354.3	1,472.0
Derechos a Recibir Efectivo o Equivalentes	50.6	54.0	Documentos por Pagar a Corto Plazo	.0	.0
Derechos a Recibir Bienes o Servicios	.0	.0	Porción a Corto Plazo de la Deuda Pública a Largo Plazo	.0	.0
Inventarios	.0	.0	Títulos y Valores a Corto Plazo	.0	.0
Almacenes	.0	.0	Pasivos Diferidos a Corto Plazo	.0	.0
Estimación por Pérdida o Deterioro de Activos Circulantes	.0	.0	Fondos y Bienes de Terceros en Garantía y/o Administración a Corto Plazo	.0	.0
Otros Activos Circulantes	.0	.0	Provisiones a Corto Plazo	.0	.0
			Otros Pasivos a Corto Plazo	.0	.0
<b>Total de Activos Circulantes</b>	<b>13,905.9</b>	<b>14,221.6</b>	<b>Total de Pasivos Circulantes</b>	<b>354.3</b>	<b>1,472.0</b>
<i>Activo No Circulante</i>			<i>Pasivo No Circulante</i>		
Inversiones Financieras a Largo Plazo	.0	.0	Cuentas por Pagar a Largo Plazo	.0	.0
Derechos a Recibir Efectivo o Equivalentes a Largo Plazo	.0	.0	Documentos por Pagar a Largo Plazo	.0	.0
Bienes Inmuebles, Infraestructura y Construcciones en Proceso	.0	.0	Deuda Pública a Largo Plazo	.0	.0
Bienes Muebles	7,192.3	7,192.3	Pasivos Diferidos a Largo Plazo	.0	.0
Activos Intangibles	0	.0	Fondos y Bienes de Terceros en Garantía y/o en Administración a Largo Plazo	.0	.0
Depreciación, Deterioro y Amortización Acumulada de Bienes	-5,287.1	-4,962.0	Provisiones a Largo Plazo	.0	.0
Activos Diferidos	.0	.0			
Estimación por Pérdida o Deterioro de Activos no Circulantes	.0	.0	<b>Total de Pasivos No Circulantes</b>	<b>.0</b>	<b>.0</b>
Otros Activos no Circulantes					
			<b>Total del Pasivo</b>	<b>354.3</b>	<b>1,472.0</b>
<b>Total de Activos No Circulantes</b>	<b>1,905.2</b>	<b>2,230.3</b>			
<b>Total del Activo</b>	<b>15,811.1</b>	<b>16,451.9</b>	<b>HACIENDA PÚBLICA/ PATRIMONIO</b>		
			<i>Hacienda Pública/Patrimonio Contribuido</i>		
				<b>1,201.9</b>	<b>1,201.9</b>
			Aportaciones	1,201.9	1,201.9
			Donaciones de Capital	.0	.0
			Actualización de la Hacienda Pública/ Patrimonio	.0	.0
			<b>Hacienda Pública/Patrimonio Generado</b>	<b>14,254.9</b>	<b>13,778.0</b>
			Resultados del Ejercicio (Ahorro / Desahorro)	8,047.5	5,093.2
			Resultados de Ejercicios Anteriores	6,207.4	8,684.8
			Revalúos	.0	.0
			Reservas	.0	.0
			Rectificaciones de Resultados de Ejercicios Anteriores	.0	.0
			<b>Exceso o Insuficiencia en la Actualización de la Hacienda Pública/Patrimonio</b>	<b>.0</b>	<b>.0</b>
			Resultado por Posición Monetaria	.0	.0
			Resultado por Tenencia de Activos no Monetarios	.0	.0
			<b>Total Hacienda Pública/ Patrimonio</b>	<b>15,456.8</b>	<b>14,979.9</b>
			<b>Total del Pasivo y Hacienda Pública / Patrimonio</b>	<b>15,811.1</b>	<b>16,451.9</b>

**Procuraduría de Protección al Ambiente del Estado de México**  
**Estado de Actividades**  
**Del 1 de Enero al 31 de Diciembre de 2021 y 2020**  
**( Miles de Pesos )**

Concepto	2021	2020
<b>INGRESOS Y OTROS BENEFICIOS</b>		
<b>Ingresos de la Gestión</b>	<b>5.7</b>	<b>.0</b>
Impuestos	.0	.0
Cuotas y Aportaciones de Seguridad Social	.0	.0
Contribuciones de Mejoras	.0	.0
Derechos	.0	.0
Productos	5.7	.0
Aprovechamientos	.0	.0
Ingresos por Venta de Bienes y Prestación de Servicios	.0	.0
<b>Participaciones, Aportaciones, Convenios Incentivos Derivados de la Colaboración Fiscal, Fondos Distintos de Aportaciones, Transferencias, Asignaciones, Subsidios y Subvenciones y Pensiones y Jubilaciones</b>	<b>46,938.2</b>	<b>44,155.2</b>
Participaciones, Aportaciones, Convenios, Incentivos Derivados de la Colaboración Fiscal y Fondos Distintos de Aportaciones	.0	.0
Transferencia, Asignaciones, Subsidios y Subvenciones y Pensiones y Jubilaciones	46,938.2	44,155.2
<b>Otros Ingresos y Beneficios</b>	<b>5.1</b>	<b>100.3</b>
Ingresos Financieros	.0	6.3
Incremento por Variación de Inventarios	.0	.0
Disminución del Exceso de Estimaciones por Pérdida o Deterioro u Obsolescencia	.0	.0
Disminución del Exceso de Provisiones	.0	.0
Otros Ingresos y Beneficios Varios	5.1	94.0
<b>Total de Ingresos y Otros Beneficios</b>	<b>46,949.0</b>	<b>44,255.5</b>
<b>GASTOS Y OTRAS PÉRDIDAS</b>		
<b>Gastos de Funcionamiento</b>	<b>38,576.4</b>	<b>38,838.2</b>
Servicios Personales	30,761.3	29,203.5
Materiales y Suministros	1,285.8	2,093.7
Servicios Generales	6,529.3	7,541.0
<b>Transferencia, Asignaciones, Subsidios y Otras Ayudas</b>	<b>.0</b>	<b>.0</b>
Transferencias Internas y Asignaciones al Sector Público	.0	.0
Transferencias al Resto del Sector Público	.0	.0
Subsidios y Subvenciones	.0	.0
Ayudas Sociales	.0	.0
Pensiones y Jubilaciones	0	0
Transferencias a Fideicomisos, Mandatos y Contratos Análogos	.0	.0
Transferencias a la Seguridad Social	.0	.0
Donativos	.0	.0
Transferencias al Exterior	.0	.0
<b>Participaciones y Aportaciones</b>	<b>.0</b>	<b>.0</b>
Participaciones	.0	.0
Aportaciones	.0	.0
Convenios	.0	.0
<b>Intereses, Comisiones y Otros Gastos de la Deuda Pública</b>	<b>.0</b>	<b>.0</b>
Intereses de la Deuda Pública	.0	.0
Comisiones de la Deuda Pública	.0	.0
Gastos de la Deuda Pública	.0	.0
Costo por Coberturas	.0	.0
Ayudas Financieras	.0	.0
<b>Otros Gastos y Pérdidas Extraordinarias</b>	<b>325.1</b>	<b>324.1</b>
Estimaciones, Depreciaciones, Deterioros, Obsolescencia y Amortizaciones	325.1	324.1
Provisiones	.0	.0
Disminución de Inventarios	.0	.0
Aumento por Insuficiencia de Estimaciones por Pérdida o Deterioro y Obsolescencia	.0	.0
Aumento por Insuficiencia de Provisiones	.0	.0
Otros Gastos	.0	.0
<b>Inversión Pública</b>	<b>.0</b>	<b>.0</b>
Inversión Pública no Capitalizable	.0	.0
<b>Total de Gastos y Otras Pérdidas</b>	<b>38,901.5</b>	<b>39,162.3</b>
<b>Resultados del Ejercicio (Ahorro/Desahorro)</b>	<b>8,047.5</b>	<b>5,093.2</b>

PROP AEM

Procuraduría de Protección al Ambiente del Estado de México Estado de Variación en la Hacienda Pública Del 1 de Enero al 31 de Diciembre 2021 y 2020					
Concepto	Hacienda Pública / Patrimonio Contribuido	Hacienda Pública / Patrimonio Generado de Ejercicios Anteriores	Hacienda Pública / Patrimonio Generado del Ejercicio	Exceso o Insuficiencia en la Actualización de la Hacienda Pública / Patrimonio	Total
<b>Hacienda Pública / Patrimonio Contribuido Neto de 2020</b>	1,201.9				1,201.9
Aportaciones	1,201.9				1,201.9
Donaciones de Capital					0.0
Actualización de la Hacienda Pública/Patrimonio					0.0
<b>Hacienda Pública / Patrimonio Generado Neto de 2020</b>		8,684.8	5,093.2	0.0	13,778.0
Resultados del Ejercicio (Ahorro/Desahorro)			5,093.2		5,093.2
Resultados de Ejercicios Anteriores		8,684.8			8,684.8
Revalúos					0.0
Reservas					0.0
Rectificaciones de Resultados de Ejercicios Anteriores					0.0
<b>Exceso o Insuficiencia en la Actualización de la Hacienda Pública / Patrimonio Neto de 2020</b>				0.0	0.0
Resultado por Posición Monetaria					0.0
Resultado por Tenencia de Activos no Monetarios					0.0
<b>Hacienda Pública / Patrimonio Neto Final de 2020</b>	1,201.9	8,684.8	5,093.2	0.0	14,979.9
<b>Cambios en la Hacienda Pública / Patrimonio Contribuido Neto de 2021</b>	0.0				0.0
Aportaciones					0.0
Donaciones de Capital					0.0
Actualización de la Hacienda Pública/Patrimonio					0.0
<b>Variaciones de la Hacienda Pública / Patrimonio Generado Neto de 2021</b>		-2,477.4	2,954.3		476.9
Resultados del Ejercicio (Ahorro/Desahorro)			8,047.5		8,047.5
Resultados de Ejercicios Anteriores		-2,477.4	-5,093.2		-7,570.6
Revalúos					0.0
Reservas					0.0
Rectificaciones de Resultados de Ejercicios Anteriores					0.0
<b>Cambios en el Exceso o Insuficiencia en la Actualización de la Hacienda Pública / Patrimonio Neto de 2021</b>				0.0	0.0
Resultado por Posición Monetaria					0.0
Resultado por Tenencia de Activos no Monetarios					0.0
<b>Hacienda Pública / Patrimonio Neto Final de 2021</b>	1,201.9	6,207.4	8,047.5	0.0	15,456.8

**Procuraduría de Protección al Ambiente del Estado de México**  
**Estado de Cambios en la Situación Financiera**  
**Del 1 de Enero al 31 de Diciembre de 2021**  
**(Miles de pesos)**

Concepto	Origen	Aplicación
<b>ACTIVO</b>	<b>640.8</b>	<b>.0</b>
<b>Activo Circulante</b>	<b>315.7</b>	<b>.0</b>
Efectivo y Equivalentes	312.3	.0
Derechos a Recibir Efectivo o Equivalentes	3.4	.0
Derechos a Recibir Bienes o Servicios	.0	.0
Inventarios	.0	.0
Almacenes	.0	.0
Estimación por Pérdida o Deterioro de Activos Circulantes	.0	.0
Otros Activos Circulantes	.0	.0
<b>Activo No circulante</b>	<b>325.1</b>	<b>.0</b>
Inversiones Financieras a Largo Plazo	.0	.0
Derechos a Recibir Efectivo o Equivalentes a Largo Plazo	.0	.0
Bienes Inmuebles, Infraestructura y Construcciones en Proceso	.0	.0
Bienes Muebles	.0	.0
Activos Intangibles	.0	.0
Depreciación, Deterioro y Amortización Acumulada de Bienes	325.1	.0
Activos Diferidos	.0	.0
Estimación por Pérdida o Deterioro de Activos no Circulantes	.0	.0
Otros Activos no Circulantes	.0	.0
<b>PASIVO</b>	<b>.0</b>	<b>1,117.7</b>
<b>Pasivo Circulante</b>	<b>.0</b>	<b>1,117.7</b>
Cuentas por Pagar a Corto Plazo	.0	1,117.7
Documentos por Pagar a Corto Plazo	.0	.0
Porción a Corto Plazo de la Deuda Pública a Largo Plazo	.0	.0
Títulos y Valores a Corto Plazo	.0	.0
Pasivos Diferidos a Corto Plazo	.0	.0
Fondos y Bienes de Terceros en Garantía y/o Administración a Corto Plazo	.0	.0
Provisiones a Corto Plazo	.0	.0
Otros Pasivos a Corto Plazo	.0	.0
<b>Pasivo No Circulante</b>	<b>.0</b>	<b>.0</b>
Cuentas por Pagar a Largo Plazo	.0	.0
Documentos por Pagar a Largo Plazo	.0	.0
Deuda Pública a Largo Plazo	.0	.0
Pasivos Diferidos a Largo Plazo	.0	.0
Fondos y Bienes de Terceros en Garantía y/o en Administración a Largo Plazo	.0	.0
Provisiones a Largo Plazo	.0	.0
<b>HACIENDA PÚBLICA/PATRIMONIO</b>	<b>2,954.3</b>	<b>2,477.4</b>
<b>Hacienda Pública/Patrimonio Contribuido</b>	<b>.0</b>	<b>.0</b>
Aportaciones	.0	.0
Donaciones de Capital	.0	.0
Actualización de la Hacienda Pública/Patrimonio	.0	.0
<b>Hacienda Pública/Patrimonio Generado</b>	<b>2,954.3</b>	<b>2,477.4</b>
Resultados del Ejercicio (Ahorro/Desahorro)	2,954.3	.0
Resultados de Ejercicios Anteriores	.0	2,477.4
Revalúos	.0	.0
Reservas	.0	.0
Rectificaciones de Resultados de Ejercicios Anteriores	.0	.0
<b>Exceso o insuficiencia en la Actualización de la Hacienda Pública/Patrimonio</b>	<b>.0</b>	<b>.0</b>
Resultado por Posición Monetaria		
Resultado por Tenencia de Activos no Monetarios		



PROP AEM

Procuraduría de Protección al Ambiente del Estado de México  
Estado de Flujos de Efectivo  
Del 1 de Enero al 31 de Diciembre de 2021 y 2020  
( Miles de Pesos )

Concepto	2021	2020
<b>Flujos de Efectivo de las Actividades de Operación</b>		
<b>Origen</b>	<b>46,949.0</b>	<b>44,255.5</b>
Impuestos	.0	.0
Cuotas y Aportaciones de Seguridad Social	.0	.0
Contribuciones de Mejoras	.0	.0
Derechos	.0	.0
Productos	5.7	6.3
Aprovechamientos	0	0
Ingresos por Venta de Bienes y Prestación de Servicios	.0	.0
Participaciones, Aportaciones, Convenios, Incentivos de la Colaboración Fiscal y Fondos Distintos de Aportaciones	.0	.0
Transferencias, Asignaciones, Subsidios y Subvenciones, y Pensiones y Jubilaciones	46,938.2	44,155.2
Otros Orígenes de Operación	5.1	94.0
<b>Aplicación</b>	<b>38,901.5</b>	<b>39,162.3</b>
Servicios Personales	30,761.3	29,203.5
Materiales y Suministros	1,285.8	2,093.7
Servicios Generales	6,529.3	7,541.0
Transferencias Internas y Asignaciones al Sector Público	.0	.0
Transferencias al Resto del Sector Público	.0	.0
Subsidios y Subvenciones	.0	.0
Ayudas Sociales	.0	.0
Pensiones y Jubilaciones	0	0
Transferencias a Fideicomisos, Mandatos y Contratos Análogos	.0	.0
Transferencias a la Seguridad Social	.0	.0
Donativos	.0	.0
Transferencias al Exterior	.0	.0
Participaciones	.0	.0
Aportaciones	.0	.0
Convenios	.0	.0
Otras Aplicaciones de Operación	325.1	324.1
<b>Flujos Netos de Efectivo por Actividades de Operación</b>	<b>8,047.5</b>	<b>5,093.2</b>
Flujos de Efectivo de las Actividades de Inversión		
<b>Origen</b>	<b>328.5</b>	<b>328.4</b>
Bienes Inmuebles, Infraestructura y Construcciones en Proceso	.0	0
Bienes Muebles	325.1	324.1
Otros Orígenes de Inversión	3.4	4.3
<b>Aplicación</b>	<b>.0</b>	<b>.0</b>
Bienes Inmuebles, Infraestructura y Construcciones en Proceso	.0	.0
Bienes Muebles	.0	.0
Otras Aplicaciones de Inversión	.0	.0
<b>Flujos Netos de Efectivo por Actividades de Inversión</b>	<b>328.5</b>	<b>328.4</b>
Flujo de Efectivo de las Actividades de Financiamiento		
<b>Origen</b>	<b>.0</b>	<b>982.7</b>
Endeudamiento Neto	.0	.0
Interno	.0	.0
Externo	.0	.0
Otros Orígenes de Financiamiento	.0	982.7
<b>Aplicación</b>	<b>8,688.3</b>	<b>7,384.2</b>
Servicios de la Deuda	.0	.0
Interno	.0	.0
Externo	.0	.0
Otras Aplicaciones de Financiamiento	8,688.3	7,384.2
<b>Flujos Netos de Efectivo por Actividades de Financiamiento</b>	<b>-8,688.3</b>	<b>-6,401.5</b>
<b>Incremento/Disminución Neta en el Efectivo y Equivalentes al Efectivo</b>	<b>-312.3</b>	<b>-979.9</b>
<b>Efectivo y Equivalentes al Efectivo al Inicio del Ejercicio</b>	<b>14,167.6</b>	<b>15,147.5</b>
<b>Efectivo y Equivalentes al Efectivo al Final del Ejercicio</b>	<b>13,855.3</b>	<b>14,167.6</b>

CUENTA PÚBLICA DEL GOBIERNO, ORGANISMOS AUXILIARES Y AUTÓNOMOS DEL ESTADO DE MÉXICO 2021

Procuraduría de Protección al Ambiente del Estado de México  
 Estado Analítico del Activo  
 Del 1 de Enero al 31 de Diciembre de 2021  
 (Miles de Pesos)

Concepto	Saldo Inicial	Cargos del Período	Abonos del Período	Saldo Final	Variación del Período
	1	2	3	4 = (1+2-3)	(4-1)
<b>ACTIVO</b>	<b>16,451.9</b>	<b>55,100.1</b>	<b>55,740.9</b>	<b>15,811.1</b>	<b>-640.8</b>
<b>Activo Circulante</b>	<b>14,221.6</b>	<b>54,755.9</b>	<b>55,071.6</b>	<b>13,905.9</b>	<b>-315.7</b>
Efectivo y Equivalentes	14,167.6	47,358.6	47,670.9	13,855.3	-312.3
Derechos a Recibir Efectivo o Equivalentes	54.0	7,283.5	7,286.9	50.6	-3.4
Derechos a Recibir Bienes o Servicios	.0	113.8	113.8	.0	.0
Inventarios	.0	.0	.0	.0	.0
Almacenes	.0	.0	.0	.0	.0
Estimación por Pérdida o Deterioro de Activos Circulantes	.0	.0	.0	.0	.0
Otros Activos Circulantes	.0	.0	.0	.0	.0
<b>Activo No Circulante</b>	<b>2,230.3</b>	<b>344.2</b>	<b>669.3</b>	<b>1,905.2</b>	<b>-325.1</b>
Inversiones Financieras a Largo Plazo	.0	.0	.0	.0	.0
Derechos a Recibir Efectivo o Equivalentes a Largo Plazo	0	0	0	.0	.0
Bienes Inmuebles, Infraestructura y Construcciones en Proceso	.0	.0	.0	.0	.0
Bienes Muebles	7,192.3	338.4	338.4	7,192.3	.0
Activos Intangibles	.0	.0	.0	.0	.0
Depreciación, Deterioro y Amortización Acumulada de Bienes	-4,962.0	5.8	330.9	-5,287.1	-325.1
Activos Diferidos	.0	.0	.0	.0	.0
Estimación por Pérdida o Deterioro de Activos no Circulantes	.0	.0	.0	.0	.0
Otros Activos no Circulantes	.0	.0	.0	.0	.0

PROP AEM

Procuraduría de Protección al Ambiente del Estado de México  
 Estado Analítico de la Deuda y Otros Pasivos  
 Del 1 de Enero al 31 de Diciembre de 2021  
 (Miles de Pesos)

Denominación de las Deudas	Moneda de Contratación	Institución o País Acreedor	Saldo Inicial del Período	Saldo Final del Período
<b>DEUDA PÚBLICA</b>				
<b>Corto Plazo</b>				
<b>Deuda Interna</b>			.0	.0
Instituciones de Crédito				
Títulos y Valores				
Arrendamientos Financieros				
<b>Deuda Externa</b>			.0	.0
Organismos Financieros Internacionales				
Deuda Bilateral				
Títulos y Valores				
Arrendamientos Financieros				
<b>Subtotal a Corto Plazo</b>			.0	.0
<b>Largo Plazo</b>				
<b>Deuda Interna</b>			.0	.0
Instituciones de Crédito				
Títulos y Valores				
Arrendamientos Financieros				
<b>Deuda Externa</b>			.0	.0
Organismos Financieros Internacionales				
Deuda Bilateral				
Títulos y Valores				
Arrendamientos Financieros				
<b>Subtotal a Largo Plazo</b>			.0	.0
<b>Otros Pasivos</b>			1,472.0	354.3
<b>Total de Deuda y Otros Pasivos</b>			1,472.0	354.3

## **INFORME SOBRE PASIVOS CONTINGENTES**

En cumplimiento de lo dispuesto por los artículos 46, fracción I, inciso d y 52 de la Ley General de Contabilidad Gubernamental en relación al Informe Sobre Pasivos Contingentes, se menciona que esta Procuraduría al 31 de diciembre de 2021, y de acuerdo con la información contenida en la Junta Local de Conciliación y Arbitraje del Valle de Toluca, se tiene un juicio de índole contingente.

## NOTAS A LOS ESTADOS FINANCIEROS

### NOTAS DE DESGLOSE

#### 1. ESTADO DE SITUACIÓN FINANCIERA

##### ACTIVO

- Efectivo y Equivalentes**

Este renglón se encuentra representado principalmente por depósitos bancarios a corto plazo registrados a su valor nominal; los rendimientos obtenidos se registran en ingresos conforme se devengan.

El efectivo y equivalentes se integra como sigue:

Concepto	Diciembre 2021	Diciembre 2020
<b>BBVA, Bancomer, S.A.</b>		
CTA. 222	8,321.9	8,377.9
CTA. 473	5,533.4	5,789.7
<b>Total</b>	<b>13,855.3</b>	<b>14,167.6</b>
	=====	=====

- Derechos a Recibir Efectivo y Equivalentes**

El saldo de este rubro al 31 de diciembre 2021 y 31 de diciembre 2020, se integra como sigue:

Concepto	2021					2020
	90 Días	180 Días	Menor o Igual a 365 Días	Más de 365 Días	Total	
TOKA Internacional, SAPI de C.V. SOFOM ENR	-	-	-	48.5	48.5	48.6
AT&T Comunicaciones Digateles, S. de R.L. de C.V.	-	-	-	-	-	2.7
Javier Reza Miranda	-	-	-	2.1	2.1	2.1
María de los Ángeles Alpizar	-	-	-	-	-	0.6
<b>TOTAL</b>				<b>50.6</b>	<b>50.6</b>	<b>54.0</b>
	=====	=====	=====	=====	=====	=====

- Bienes Disponibles para su Transformación o Consumo (inventarios)**

El Organismo no cuenta con Inventarios.

- **Inversiones Financieras**

El Organismo no tiene Inversiones Financieras.

- **Bienes Muebles, Inmuebles e Intangibles**

Los bienes muebles del Organismo se registran a su costo de adquisición. Los bienes muebles en uso por la Procuraduría hasta el 1 de septiembre de 2009, le fueron asignados en comodato por parte de la Secretaría de Ecología. Con fecha 2 de septiembre de 2009, El Gobierno del Estado de México a través de la Secretaría de Finanzas celebró con el organismo, contrato de donación de dichos bienes, pasando a formar parte de su patrimonio.

La depreciación de los bienes muebles, se calcula sobre sus valores de inversión por el método de línea recta a partir del mes siguiente en que se adquieren los bienes respectivos; aplicando los porcentos establecidos en el Manual Único de Contabilidad Gubernamental para las Dependencias y Entidades Públicas del Gobierno y Municipios del Estado de México vigente, como a continuación se señala:

<b>Concepto</b>	
Vehículos	10%
Vehículos de Seguridad Pública y atención de Urgencias	20%
Equipo de cómputo	20%
Mobiliario y equipo de Oficina	3%
Edificios	2%
Maquinaria	10%
El Resto	10%

El saldo de este rubro al 31 de diciembre 2021 y 31 de diciembre 2020, se encuentra integrado de la siguiente manera:

<b>Concepto</b>	<b>Diciembre 2021</b>	<b>Diciembre 2020</b>
Mobiliario y Equipo de Administración	2,657.6	2,657.6
Vehículos y Equipo de Transporte	4,147.4	4,147.4
Equipo de Defensa y Seguridad	48.9	48.9
Otros bienes muebles	0.0	338.4
Maquinaria, Otros Equipos y Herramientas	338.4	0.0
<b>Total de Bienes Muebles</b>	<b>7,192.3</b>	<b>7,192.3</b>
<b>Depreciación Acumulada</b>	<b>(5,287.1)</b>	<b>(4,962.0)</b>
<b>Neto</b>	<b>1,905.2</b>	<b>2,230.3</b>
	=====	=====

PROP AEM

Se realizó una reclasificación de la cuenta 1249 "Otros Bienes Muebles" a la cuenta 1246 "Maquinaria, Otros Equipos y Herramientas", lo anterior con la finalidad del dar cumplimiento a lo establecido en el numeral VIII. "Instructivo Manejo de Cuentas" del Manual Único de Contabilidad Gubernamental para las Dependencias y Entidades Públicas del Gobierno y Municipios del Estado de México.

- **Estimaciones y Deterioros**

Durante el ejercicio, el Organismo no ha tenido estimaciones de cuentas ni deterioros de activos.

**PASIVO**

- **Cuentas por Pagar a Corto Plazo**

El saldo de este rubro al 31 de diciembre 2021 y 31 de diciembre 2020, se encuentra integrado de la siguiente manera:

Concepto	2021					2020
	90 Días	180 Días	Menor o Igual a 365 Días	Más de 365 días	Total	
Varios menores de 100.0	7.6	-	-	10.6	18.2	10.8
Protectora de Vida Silvestre y Ecológica	-	-	-	77.5	77.5	77.5
Vieyra Mota y Asociados, S.C.	-	-	-	-	-	59.4
Fideicomiso Fibra Uno	11.0	-	-	-	11.0	9.6
GEM	96.3	-	-	-	96.3	28.3
Impuesto del 3 por ciento sobre Nómina	-	-	-	-	-	0.8
AT&T Comunicaciones Digitales, S.A. de C.V.	3.8	-	12.8	-	16.6	12.8
EPC VORAB, S.A. de C.V.	-	-	-	-	-	9.0
Teléfonos de México, S.A.B. de C.V.	22.3	-	-	-	22.3	3.8
Cuerpo de Guardias de Seguridad	-	-	-	-	-	26.8
Sistemas Contino, S.A. de C.V.	-	-	-	-	-	8.0

Concepto	2021					2020
	90 Días	180 Días	Menor o Igual a 365 Días	Más de 365 días	Total	
Grupo Grraphic Workshop, S.A. de C.V.	-	-	-	-	-	1,000.0
Aseguradora Patrimonial Vida, S.A. de C.V.	-	-	-	-	-	26.7
Alejandro Báez Ortiz	-	-	-	-	-	54.5
Total Play Telecomunicaciones, S.A. de C.V.	25.0	-	-	-	25.0	12.7
Omni Printer, S.A. de C.V.	9.2	-	-	-	9.2	-
Rodríguez Vázquez Auditores Consultores, S.C.	65.4	-	-	-	65.4	-
Mario Ramón Cuellar Martínez	12.1	0.7	-	-	12.8	-
SUTEYM	-	-	-	-	-	130.0
ISSEMyM	-	-	-	-	-	1.3
<b>TOTAL</b>	<b>252.7</b>	<b>0.7</b>	<b>12.8</b>	<b>88.1</b>	<b>354.3</b>	<b>1,472.0</b>
	=====	=====	=====	=====	=====	=====

## 2. ESTADO DE ACTIVIDADES

### Ingresos de Gestión

Los ingresos se reconocen cuando se realizan, son multas por infracciones al medio ambiente y fauna en apego al Código de Biodiversidad, en razón de su objeto social, así como las transferencias que recibe la Procuraduría por parte del Gobierno del Estado de México, de acuerdo a su presupuesto autorizado; éstas, pueden ser aplicadas tanto a gasto corriente como a gasto de inversión.

Los ingresos de gestión se integran por los siguientes rubros:

Concepto	Diciembre 2021	Diciembre 2020
Transferencias, Asignaciones, Subsidio y Subvenciones y Pensiones y Jubilaciones.	46,938.2	44,155.2
Productos	5.7	0.0
Ingresos Financieros	0.0	6.3
Otros Ingresos y Beneficios Varios	5.1	94.0
<b>Total</b>	<b>46,949.0</b>	<b>44,255.5</b>
	=====	=====



- **Gastos y Otras Pérdidas**

Los conceptos que integran este rubro son los siguientes:

Concepto	Diciembre 2021	Diciembre 2020
Servicios Personales	30,761.3	29,203.5
Materiales y Suministros	1,285.8	2,093.7
Servicios Generales	6,529.3	7,541.0
Depreciaciones	325.1	324.1
<b>Total</b>	<b>38,901.5</b>	<b>39,162.3</b>
	=====	=====

### 3. ESTADO DE VARIACIÓN EN LA HACIENDA PÚBLICA

Este rubro presentó movimientos, debido a que se realizó un ajuste en la cuenta de Resultado de Ejercicios Anteriores, por un importe de 7 millones 570.6 miles de pesos, que corresponde al reintegro por Disponibilidad Financiera 2020, de acuerdo al oficio No. 20704002A00000L/4334/2021 de fecha 26 de octubre del año 2021, firmado por el Contador General Gubernamental, cabe mencionar que este movimiento fue presentado y autorizado ante el Consejo Directivo de este Organismo en la Octogésima Primera sesión ordinaria. Asimismo, se realizó el registró del resultado del ejercicio del año 2021 por 8 millones 47.5 miles de pesos.

### 4. ESTADO DE FLUJOS DE EFECTIVO

Integración de Flujo de Efectivo	Al 31 de Diciembre de 2021	2020
Flujos Netos de Efectivo por Actividades de Operación	8,047.5	5,093.2
Flujos Netos de Efectivo por Actividades de Inversión	328.5	328.4
Flujos Netos de Efectivo por Actividades de Financiamiento	-8,688.3	-6,401.5
Efectivo y Equivalentes al Efectivo al Inicio del Ejercicio	14,167.6	15,147.5

CUENTA PÚBLICA DEL GOBIERNO, ORGANISMOS AUXILIARES Y AUTÓNOMOS DEL ESTADO DE MÉXICO 2021

Efectivo y Equivalentes al Efectivo al Final del Ejercicio	13,855.3	14,167.6
--	----------	----------

**CONCILIACIÓN ENTRE LOS INGRESOS PRESUPUESTARIOS Y CONTABLES, ASÍ COMO ENTRE LOS EGRESOS PRESUPUESTARIOS Y LOS GASTOS CONTABLES**

<b>Procuraduría de Protección al Ambiente del Estado de México</b> <b>Conciliación entre los Ingresos Presupuestarios y Contables</b> <b>Correspondiente del 1 de Enero al 31 de Diciembre de 2021</b> <b>(Miles de Pesos)</b>	
<b>1. Ingresos Presupuestarios</b>	<b>50,403.3</b>
<b>2. Más Ingresos Contables no Presupuestarios</b>	<b>0.0</b>
Ingresos Financieros	
Incremento por Variación de Inventarios	
Disminución del Exceso de Estimaciones por Pérdida o Deterioro u Obsolescencia	
Disminución del Exceso de Provisiones	
Otros Ingresos y Beneficios Varios	
Otros Ingresos Contables no Presupuestarios	
<b>3. Menos Ingresos Presupuestarios no Contables</b>	<b>3,454.3</b>
Aprovechamientos Patrimoniales	
Ingresos Derivados de Financiamientos	513.4
Otros Ingresos Presupuestarios no Contables	2940.9
<b>4. Ingresos Contables (4 = 1 + 2 - 3)</b>	<b>46,949.0</b>

**Procuraduría de Protección al Ambiente del Estado de México**  
**Conciliación entre los Egresos Presupuestarios y los Gastos Contables**  
**Correspondiente del 1 de Enero al 31 de Diciembre de 2021**  
**( Miles de Pesos)**

<b>1.- Total de Egresos Presupuestarios</b>	<b>39,947.5</b>
<b>2.- Menos Egresos Presupuestarios no Contables</b>	<b>1,371.1</b>
<ul style="list-style-type: none"> <li>Materias Primas y Materiales de Producción y Comercialización</li> <li>Materiales y Suministros</li> <li>Mobiliario y Equipo de Administración</li> <li>Mobiliario y Equipo Educacional y Recreativo</li> <li>Equipo e Instrumental Médico y de Laboratorio</li> <li>Vehículos y Equipo de Transporte</li> <li>Equipo de Defensa y Seguridad</li> <li>Maquinaria, Otros Equipos y Herramientas</li> <li>Activos Biológicos</li> <li>Bienes Inmuebles</li> <li>Activos Intangibles</li> <li>Obra Pública en Bienes de Dominio Público</li> <li>Obra Pública en Bienes Propios</li> <li>Acciones y Participaciones de Capital</li> <li>Compra de Títulos y Valores</li> <li>Concesión de Préstamos</li> <li>Inversiones en Fideicomisos, Mandatos y Otros Análogos</li> <li>Provisiones para Contingencias y Otras Erogaciones Especiales</li> <li>Amortización de la Deuda Pública</li> <li>Adeudos de Ejercicios Fiscales Anteriores (ADEFAS)</li> </ul>	1,371.1
<b>Otros Egresos Presupuestales no Contables</b>	
<b>3. Más Gastos Contables no Presupuestales</b>	<b>325.1</b>
<ul style="list-style-type: none"> <li>Estimaciones, Depreciaciones, Deterioros, Obsolescencia y Amortizaciones</li> <li>Provisiones</li> <li>Disminución de Inventarios</li> <li>Aumento por Insuficiencia de Estimaciones por Pérdida o Deterioro u Obsolescencia</li> <li>Aumento por Insuficiencia de Provisiones</li> <li>Otros Gastos</li> </ul>	325.1
<b>Otros Gastos Contables no Presupuestales</b>	
<b>4. Total de Gasto Contable (4 = 1 - 2 + 3)</b>	<b>38,901.5</b>

## NOTAS DE MEMORIA (CUENTAS DE ORDEN)

<b>Procuraduría de Protección al Ambiente del Estado de México</b>		
<b>CUENTAS DE ORDEN CONTABLES</b>		
<b>(Miles de Pesos)</b>		
	<u>2021</u>	<u>2020</u>
<b>CUENTAS DEUDORAS</b>		
Bienes Muebles e Inmuebles en Comodato	540.0	0.0
	<u>540.0</u>	<u>0.0</u>
<b>CUENTAS ACREEDORAS</b>		
Comodato de Bienes Muebles e Inmuebles	540.0	0.0
	<u>540.0</u>	<u>0.0</u>

La Procuraduría recibió en comodato el vehículo marca JEEP, línea: WRANGLER JK UNLIMETE SPORT 4X4, modelo: 2018, con No. de serie: 1C4BJWDG5JL913739, placas: NYL8436, con un valor de 540 mil pesos, de acuerdo a la factura A000020258. Lo anterior con base en el contrato de comodato firmado el día 23 de junio del 2021, entre el Director General de la Comisión Estatal de Parques Naturales y de la Fauna del Estado de México y el Procurador de Protección al Ambiente del Estado de México.

<b>Procuraduría de Protección al Ambiente del Estado de México</b>		
<b>CUENTAS DE ORDEN PRESUPUESTALES</b>		
<b>(Miles de Pesos)</b>		
	<u>2021</u>	<u>2020</u>
<b>CUENTAS DEUDORAS</b>		
Ley de Ingresos Estimada	50,925.8	47,751.8
Presupuesto de Egresos por Ejercer de Gastos de Funcionamiento	8,778.3	6,312.5
Presupuesto de Egresos Devengado de Gastos de Funcionamiento	233.0	1,354.2
Presupuesto de Egresos Pagado de Gastos de Funcionamiento	38,343.4	37,484.0
Presupuesto de Egresos por Ejercer de Bienes Muebles, Inmuebles e Intangibles	2,200.0	2,200.0
Presupuesto de Egresos por Ejercer de Intereses, Comisiones y Otros Gastos de la Deuda Pública		6.8
Presupuesto de Egresos Pagado de Intereses, Comisiones y Otros Gastos de la Deuda Pública	1,371.1	394.3
	<u>101,851.6</u>	<u>95,503.6</u>
<b>CUENTAS ACREEDORAS</b>		
Ley de Ingresos por Ejecutar	522.5	-987.6
Ley de Ingresos Recaudada	50,403.3	48,739.4
Presupuesto de Egresos Aprobado de Gastos de Funcionamiento	47,354.7	45,150.7
Presupuesto de Egresos Aprobado de Intereses, Comisiones y otros Gastos de Deuda Pública	1,371.1	401.1
Presupuesto de Egresos Aprobado de Bienes Muebles, Inmuebles e Intangibles	2,200.0	2,200.0
	<u>101,851.6</u>	<u>95,503.6</u>

## NOTAS DE GESTIÓN ADMINISTRATIVA

### 1. INTRODUCCIÓN

Los estados Financieros y Presupuestales, son el instrumento básico para proporcionar información para la toma de decisiones, ya que en su contenido se revelan las operaciones patrimoniales y presupuestales del ejercicio fiscal.

### 2. PANORAMA ECONÓMICO FINANCIERO

Los recursos de operación y de inversión provienen de ingresos propios por multas por infracciones al medio ambiente y fauna en apego al Código de Biodiversidad; así como transferencias recibidas del Gobierno del Estado de México para la ejecución de sus operaciones, programas y proyectos a cargo del Organismo.

El presupuesto autorizado inicial para el ejercicio 2021 es el siguiente:

Ingresos Propios	9,875.3
Transferencias Estatales	37,084.3
Aplicación de Remanentes	2,940.9
	49,900.5
	=====

A continuación, se presenta el estado de situación financiera y el estado de actividades consolidados al 31 de diciembre 2021 y 31 de diciembre 2020:

	Diciembre 2021	Diciembre 2020
<b>ACTIVO</b>		
Circulante	13,905.9	14,221.6
No Circulante	1,905.2	2,230.3
<b>Total del Activo</b>	<b>15,811.1</b>	<b>16,451.9</b>
	=====	=====
<b>PASIVO</b>		
Circulante	354.3	1,472.0
<b>Total del Pasivo</b>	<b>354.3</b>	<b>1,472.0</b>
<b>HACIENDA PÚBLICA/PATRIMONIO</b>		
Hacienda Pública/Patrimonio Contribuido	1,201.9	1,201.9
Hacienda Pública/Patrimonio Generado	14,254.9	13,778.0
<b>Total Hacienda Pública/Patrimonio</b>	<b>15,456.8</b>	<b>14,979.9</b>
<b>Total del Pasivo y Hacienda Pública / Patrimonio</b>	<b>15,811.1</b>	<b>16,451.9</b>

PROPAEM

	Diciembre 2021	Diciembre 2020
<b>Ingresos y Otros Beneficios</b>		
Transferencias, Asignaciones, Subsidio y Subvenciones y Pensiones y Jubilaciones.	46,938.2	44,155.2
Otros Ingresos	5.1	94.0
Ingresos Financieros	0.0	6.3
Productos	5.7	0.0
<b>Total</b>	<b>46,949.0</b>	<b>44,255.5</b>
<b>Gastos y Otras Perdidas</b>		
Gastos de Funcionamiento	38,576.4	38,838.2
Otros Gastos y Perdidas Extraordinarias	325.1	324.1
<b>Total Gastos y Otras Perdidas</b>	<b>38,901.5</b>	<b>39,162.3</b>
<b>Resultado del Ejercicio Ahorro (Desahorro)</b>	<b>8,047.5</b>	<b>5,093.2</b>
	=====	=====

### 3. AUTORIZACIÓN E HISTORIA

El 25 de febrero de 2002, se creó mediante acuerdo del Titular del Ejecutivo del Estado la Procuraduría de Protección al Ambiente del Estado de México, como Órgano desconcentrado de la entonces Secretaría de Ecología, con autonomía técnica y administrativa para vigilar el cumplimiento de las disposiciones legales aplicables a la protección de los recursos naturales, la defensa del patrimonio ecológico y la prevención y control de la contaminación ambiental,

Por decreto del Ejecutivo del Estado de México, publicado en la Gaceta del Gobierno el 7 de diciembre de 2007, la Procuraduría de Protección al Ambiente del Estado de México (PROPAEM), fue transformado de Organismo Desconcentrado a Organismo Público Descentralizado del Gobierno del Estado de México sectorizado a la Secretaría del Medio Ambiente, con personalidad jurídica y patrimonio propio.

### 4. ORGANIZACIÓN Y OBJETO SOCIAL

#### Objeto Social

Procurar, vigilar y promover la observancia de la normatividad ambiental aplicable al ámbito estatal, así como sancionar su incumplimiento, a efecto de garantizar el ejercicio del derecho de las personas a un ambiente adecuado para su desarrollo y bienestar.

#### Misión

Procurar, vigilar y promover permanentemente el cumplimiento de la legislación y normatividad ambiental para contribuir al logro del desarrollo sustentable de la comunidad.

#### Visión

Establecer esfuerzos conjuntos con la federación, los municipios y la sociedad para garantizar el cumplimiento de los mandatos legales en materia ambiental, que procuren una mejor calidad de vida a los habitantes del Estado de México.

## Objetivos

- a) Garantizar el derecho de toda persona a vivir en un ambiente adecuado para su desarrollo, salud y bienestar, mediante la procuración, vigilancia y difusión del cumplimiento de la normatividad ambiental aplicable al ámbito estatal.
- b) Iniciar las acciones que procedan ante las autoridades competentes, cuando conozca de actos, hechos u omisiones que produzcan desequilibrios ecológicos o daños al ambiente, y por violaciones a las disposiciones jurídicas en materia ambiental.

## 5. BASES DE PREPARACIÓN DE LOS ESTADOS FINANCIEROS

Los estados financieros y presupuestales se elaboran de conformidad con lo establecido en la Ley General de Contabilidad Gubernamental y se ha observado la normatividad emitida por el Consejo Nacional de Armonización Contable (CONAC) y las disposiciones legales aplicables.

Asimismo, durante 2021 no se utilizó normatividad supletoria.

## 6. POLÍTICAS DE CONTABILIDAD SIGNIFICATIVAS

### Registro de Operaciones

El registro de operaciones se realiza con sustento en el presupuesto base autorizado para efectuar gasto corriente o de inversión, verificándose que exista disponibilidad de recursos en las partidas a ejercer. El resultado del ejercicio se determina deduciendo de los ingresos del organismo, integrados por las aportaciones del Gobierno del Estado de México de acuerdo con el presupuesto autorizado y los propios del organismo recibidos por los servicios prestados, los costos y gastos del ejercicio.

### Base de Registro de Gastos e Ingresos

Los gastos se reconocen y se registran cuando se devengan, reconociéndose que están devengados en el momento en que se formaliza la operación, independientemente del documento que la ampare y los ingresos se reconocen cuando se realizan. Al cierre del ejercicio, todos los gastos devengados, así como los ingresos realizados efectivamente, son registrados dentro del ejercicio correspondiente.

### Ingresos de Gestión

Son las cuotas de recuperación recibidas por las actividades que presta el organismo en razón de su objeto social.

### Transferencias, Asignaciones, Subsidios y Otras Ayudas

Son las transferencias que recibe la Procuraduría de acuerdo a su presupuesto autorizado; éstas, pueden ser aplicadas tanto a gasto corriente como a gasto de inversión.

### Bancos/Tesorería

Este renglón se encuentra representado principalmente por depósitos bancarios a corto plazo registrados a su valor nominal; los rendimientos obtenidos se registran en ingresos conforme se devengan.

### Bienes Muebles

Los activos fijos del Organismo se registran a su costo de adquisición. Los bienes muebles en uso por la Procuraduría hasta el 1 de septiembre de 2009, le fueron asignados en comodato por parte de la Secretaría



de Ecología. Con fecha 2 de septiembre de 2009, El Gobierno del Estado de México a través de la Secretaría de Finanzas celebró con el organismo, contrato de donación de dichos bienes, pasando a formar parte de su patrimonio.

### Obligaciones Laborales

Las relaciones laborales entre la Procuraduría y sus servidores públicos son regidas por la Ley del Trabajo de los Servidores Públicos del Estado y Municipios. La Procuraduría respetará la antigüedad y los derechos laborales adquiridos por los servidores públicos que venían laborando en el Órgano desconcentrado denominado Procuraduría de Protección al Ambiente del Estado de México. De acuerdo con la Ley del Trabajo de los Servidores Públicos del Estado y Municipios, y diversos convenios sindicales firmados, la Procuraduría tiene diversas obligaciones por concepto de indemnizaciones y primas de antigüedad pagaderas a los empleados que dejen de prestarle sus servicios; estos pagos se registran cuando se realizan con cargo a los resultados del ejercicio.

### Patrimonio

Conforme al decreto de su creación, el patrimonio de la Procuraduría está formado por:

1. Los ingresos que obtenga con motivo del ejercicio de sus funciones y en el cumplimiento de su objeto.
2. Las aportaciones, participaciones, subsidios y asignaciones presupuestales que le otorguen los gobiernos federal, estatal y municipal.
3. Los legados, asignaciones, donaciones y demás bienes e ingresos otorgados en su favor.
4. Los bienes muebles e inmuebles que adquiera por cualquier título legal para el cumplimiento de su objeto.
5. Las utilidades, intereses, dividendos, rendimientos de bienes, derechos y demás ingresos que adquiera por cualquier título legal o provenga de sus actividades.

### 7. POSICIÓN EN MONEDA EXTRANJERA Y PROTECCIÓN POR RIESGO CAMBIARIO

Durante el 2021 el Organismo no realizó operaciones en moneda extranjera por lo que este rubro no es aplicable.

### 8. REPORTE ANALÍTICO DEL ACTIVO

La depreciación de los bienes muebles, se calcula sobre sus valores de inversión por el método de línea recta a partir del mes siguiente en que se adquieren los bienes respectivos; aplicando los porcentos señalados a continuación, establecidos en el Manual Único de Contabilidad Gubernamental para las Dependencias y Entidades Públicas del Gobierno y Municipios del Estado de México vigente.

<b>Concepto</b>	
Vehículos	10%
Vehículos de Seguridad Pública y Atención de Urgencias	20%
Equipo de Cómputo	20%
Mobiliario y Equipo de Oficina	3%
Edificios	2%
Maquinaria	10%

El Resto

10%

La Procuraduría no cuenta con bienes dados en garantía, señalados en embargos, litigios, títulos de inversiones entregados en garantías, baja significativa del valor de inversiones financieras.

## **9. FIDEICOMISOS, MANDATOS Y ANÁLOGOS**

El Organismo no cuenta con Fideicomisos.

## **10. REPORTE DE RECAUDACIÓN**

El Organismo recaudó durante 2021 ingresos por 46 millones 949 mil pesos, de los cuales 46 millones 938.2 miles de pesos fueron por transferencias, asignaciones, subsidios, Subvenciones y Pensiones y Jubilaciones, 5.7 miles de pesos por productos y 5.1 miles de pesos por otros ingresos.

## **11. INFORMACIÓN SOBRE LA DEUDA Y EL REPORTE ANALÍTICO DE LA DEUDA**

El Organismo no tiene deuda contratada.

## **12. CALIFICACIONES OTORGADAS**

No Aplica.

## **13. PROCESO DE MEJORA**

Aplicación del Ahorro presupuestario del 10 por ciento de los recursos autorizados, en los capítulos 1000, 2000 y 3000, de acuerdo a las medidas de austeridad y disciplina presupuestal del Poder Ejecutivo del estado de México, para el ejercicio fiscal 2021.

## **14. INFORMACIÓN POR SEGMENTOS**

No Aplica.

## **15. EVENTOS POSTERIORES AL CIERRE**

No Aplica.

## **16. PARTES RELACIONADAS**

No Aplica.

## **17. RESPONSABILIDAD SOBRE LA PRESENTACIÓN RAZONABLE DE LOS ESTADOS FINANCIEROS**

“Bajo protesta de decir verdad declaramos que los Estados Financieros y sus notas, son razonablemente correctos y son responsabilidad del emisor”.

## **DICTAMEN DE ESTADOS FINANCIEROS**

El Despacho Rodríguez Vázquez Auditores Consultores S.C., dictaminó los Estados Financieros de la Procuraduría de Protección al Ambiente del Estado de México (PROPAEM) al 31 de Diciembre de 2021, concluyendo que presentan razonablemente en todos los aspectos materiales, la Situación Financiera del Organismo.

**PROPAEM**

# **INFORMACIÓN PRESUPUESTARIA**

**PROPAEM**

## INGRESO PRESUPUESTAL

Con fundamento en la Fracción XXX del Artículo 61 de la Constitución Política del Estado Libre y Soberano de México que a la letra dice:

“Artículo 61.- Son facultades y obligaciones de la Legislatura:

...

XXX. Aprobar anualmente el Presupuesto de Egresos del Estado, previo examen, discusión y, en su caso, modificación del Proyecto enviado por el Ejecutivo Estatal, una vez aprobadas las contribuciones establecidas en la Ley de Ingresos del Estado, a más tardar el 15 de diciembre, o hasta el 31 del mismo mes, cuando inicie el periodo constitucional el Ejecutivo Federal. En el Presupuesto de Egresos se dispondrá de las medidas apropiadas para vigilar su correcta aplicación.

Si cumplidos los plazos a que se refiere el párrafo anterior no se hubieren aprobado los ordenamientos jurídico financieros referidos, seguirán en vigor hasta el 31 de enero del ejercicio fiscal inmediato siguiente los expedidos para el ejercicio fiscal inmediato anterior al de las iniciativas en discusión. En el caso de la Ley de Ingresos del Estado, sólo seguirán vigentes aquellos rubros que no se hayan visto afectados por la entrada en vigor de los ordenamientos legales correspondientes de carácter federal...”

Considerando que la Ley de Ingresos del Estado de México para el ejercicio fiscal del año 2021, fue autorizada mediante decreto número 233 de fecha 26 de enero y de acuerdo al Segundo Transitorio de la misma que a la letra dice:

### TRANSITORIOS

...

“SEGUNDO.- Esta Ley entrará en vigor al día siguiente de su publicación.”

...

La Ley de Ingresos del Estado de México para el ejercicio fiscal del año 2021 entró en vigor el 27 de Enero de 2021, y al amparo de la disposición Constitucional antes mencionada, se recibieron los ingresos necesarios para cubrir las erogaciones previstas en el Presupuesto de Egresos del año inmediato anterior por un monto de 2 millones 940.9 miles de pesos, mismos que sirvieron para sufragar las erogaciones de gasto corriente realizadas en el mes de Enero de 2021.

## EGRESO PRESUPUESTAL

Con fundamento en la Fracción XXX del Artículo 61 de la Constitución Política del Estado Libre y Soberano de México que a la letra dice:

“Artículo 61.- Son facultades y obligaciones de la Legislatura:

...

XXX. Aprobar anualmente el Presupuesto de Egresos del Estado, previo examen, discusión y, en su caso, modificación del Proyecto enviado por el Ejecutivo Estatal, una vez aprobadas las contribuciones establecidas en la Ley de Ingresos del Estado, a más tardar el 15 de diciembre, o hasta el 31 del mismo mes, cuando inicie el periodo constitucional el Ejecutivo Federal. En el Presupuesto de Egresos se dispondrá de las medidas apropiadas para vigilar su correcta aplicación.

Si cumplidos los plazos a que se refiere el párrafo anterior no se hubieren aprobado los ordenamientos jurídico financieros referidos, seguirán en vigor hasta el 31 de enero del ejercicio fiscal inmediato siguiente los expedidos para el ejercicio fiscal inmediato anterior al de las iniciativas en discusión... En el caso del Presupuesto de Egresos, la extensión de su vigencia se entenderá referida únicamente a lo relativo al gasto corriente.”

Considerando que el Presupuesto de Egresos del Gobierno del Estado de México para el ejercicio fiscal del año 2021, fue autorizado mediante decreto número 236 de fecha 26 de enero y de acuerdo al Segundo Transitorio del mismo que a la letra dice:

## TRANSITORIOS

...

“SEGUNDO. El presente Decreto entrará en vigor al día siguiente de su publicación.”

...

El Presupuesto de Egresos del Gobierno del Estado de México para el ejercicio fiscal del año 2021 entró en vigor el 27 de Enero de 2021 y al amparo de la disposición Constitucional antes mencionada, se consideraron autorizadas las erogaciones de gasto corriente por un monto de 2 millones 581.2 miles de pesos en el capítulo 1000 y 359.7 miles de pesos en el capítulo 3000, para el periodo comprendido del 1 al 26 de enero de 2021.

CUENTA PÚBLICA DEL GOBIERNO, ORGANISMOS AUXILIARES Y AUTÓNOMOS DEL ESTADO DE MÉXICO 2021

Procuraduría de Protección al Ambiente del Estado de México													
Ingresos y Egresos													
Del 1 de Enero al 31 de Diciembre de 2021													
(Miles de pesos)													
CONCEPTO	AUTORIZADO	ASIGNADO	%	AMPLIACIÓN	REDUCCIÓN	AUTORIZADO FINAL	%	PRESUPUESTO EJERCIDO	%	VARIACIÓN INICIAL	%	VARIACIÓN MODIFICADO	%
<b>INGRESOS:</b>	<b>46,959.6</b>	<b>49,900.5</b>	<b>100.0</b>	<b>11,506.4</b>	<b>10,481.1</b>	<b>50,925.8</b>	<b>100.0</b>	<b>50,403.3</b>	<b>100.0</b>	<b>502.8</b>	<b>1.0</b>	<b>522.5</b>	<b>1.0</b>
<b>Superávit Ejercicio Anterior</b>		2,940.9	5.9			2,940.9	5.8	2,940.9	5.8				
<b>Ordinarios</b>	<b>46,959.6</b>	<b>46,959.6</b>	<b>94.1</b>	<b>9,875.3</b>	<b>10,481.1</b>	<b>47,984.9</b>	<b>94.2</b>	<b>46,949.0</b>	<b>93.1</b>	<b>-10.6</b>		<b>1,035.9</b>	<b>2.2</b>
<b>Estatales</b>	<b>46,959.6</b>	<b>46,959.6</b>	<b>94.1</b>	<b>9,875.3</b>	<b>10,481.1</b>	<b>46,353.8</b>	<b>91.0</b>	<b>46,949.0</b>	<b>93.1</b>	<b>-10.6</b>		<b>-595.2</b>	<b>-1.3</b>
- Tributarios													
Impuestos sobre Erogaciones													
Impuestos sobre Tenencia													
Otros Impuestos y Accesorios													
- No Tributarios								5.7	0	5.7		-5.7	
Derechos													
Sector Central													
Organismos Auxiliares													
Aportaciones de Mejoras													
Productos								5.7	0	5.7		-5.7	
Aprovechamientos													
Ingresos Financieros													
Aportaciones y Cuotas de Seguridad Social	9,875.3	9,875.3	19.8		9,875.3			5.1	0	-9,870.2	-99.9	-5.1	
Ingreso por Venta de Bienes y Servicios													
Transferencias, Asignaciones, Subsidio y Otras Ayudas	37,084.3	37,084.3	74.3	9,875.3	605.8	46,353.8	91.0	46,938.2	93.1	9,853.9	26.6	-584.4	-1.3
<b>Federales</b>													
Participaciones Federales													
Fondos de Aportaciones Ramo 33													
Otros Apoyos Federales													
<b>Extraordinarios</b>				1,631.1		1,631.1	3.2	513.4	1.0	513.4		1,117.7	68.5
Generación de ADEFAS				1,371.1		1,371.1	2.7	253.4	5	253.4		1,117.7	81.5
Financiamientos				260.0		260.0	5	260.0	5	260.0			
<b>EGRESOS:</b>	<b>46,959.6</b>	<b>49,900.5</b>	<b>100.0</b>	<b>6,191.3</b>	<b>5,166.0</b>	<b>50,925.8</b>	<b>100.0</b>	<b>39,947.5</b>	<b>100.0</b>	<b>9,953.0</b>	<b>19.9</b>	<b>10,978.3</b>	<b>21.6</b>
<b>Poderes Legislativo y Judicial</b>													
Poder Legislativo													
Poder Judicial													
<b>Gasto Total de Poder Ejecutivo</b>	<b>46,959.6</b>	<b>49,900.5</b>	<b>100.0</b>	<b>6,191.3</b>	<b>5,166.0</b>	<b>50,925.8</b>	<b>100.0</b>	<b>39,947.5</b>	<b>100.0</b>	<b>9,953.0</b>	<b>19.9</b>	<b>10,978.3</b>	<b>21.6</b>
<b>Gasto Programable:</b>	<b>46,959.6</b>	<b>49,900.5</b>	<b>100.0</b>	<b>4,222.6</b>	<b>4,568.4</b>	<b>49,554.7</b>	<b>97.3</b>	<b>38,576.4</b>	<b>96.6</b>	<b>11,324.1</b>	<b>22.7</b>	<b>10,978.3</b>	<b>22.2</b>
<b>Gasto Corriente</b>	<b>44,759.6</b>	<b>47,700.5</b>	<b>95.6</b>	<b>4,222.6</b>	<b>4,568.4</b>	<b>47,354.7</b>	<b>93.0</b>	<b>38,576.4</b>	<b>96.6</b>	<b>9,124.1</b>	<b>19.1</b>	<b>8,778.3</b>	<b>18.5</b>
Servicios Personales	32,361.8	34,943.0	70.0	2,829.9	2,569.9	35,203.0	69.1	30,761.3	77.0	4,181.7	12.0	4,441.7	12.6
Gasto Operativo	12,397.8	12,757.5	25.6	1,392.7	1,998.5	12,151.7	23.9	7,815.1	19.6	4,942.4	38.7	4,336.6	35.7
- Materiales y Suministros	2,957.3	2,957.3	5.9	243.8	448.6	2,752.5	5.4	1,285.8	3.2	1,671.5	56.5	1,466.7	53.3
- Servicios Generales	9,440.5	9,800.2	19.6	1,148.9	1,549.9	9,399.2	18.5	6,529.3	16.3	3,270.9	33.4	2,869.9	30.5
<b>Transferencias</b>													
- Organismos Autónomos													
- Subsidios y Apoyos													
<b>Inversión Pública</b>	<b>2,200.0</b>	<b>2,200.0</b>	<b>4.4</b>			<b>2,200.0</b>	<b>4.3</b>			<b>2,200.0</b>	<b>100.0</b>	<b>2,200.0</b>	<b>100.0</b>
- Bienes Muebles e Inmuebles	2,200.0	2,200.0	4.4			2,200.0	4.3			2,200.0	100.0	2,200.0	100.0
- Obra Pública													
- Inversión Financiera													
<b>Gasto no Programable</b>				<b>1,968.7</b>	<b>597.6</b>	<b>1,371.1</b>	<b>2.7</b>	<b>1,371.1</b>	<b>3.4</b>	<b>-1,371.1</b>			
<b>Transferencias a Municipios</b>													
- Participaciones													
- Aportaciones del Ramo 33													
- Convenios													
<b>Deuda Pública</b>				<b>1,968.7</b>	<b>597.6</b>	<b>1,371.1</b>	<b>2.7</b>	<b>1,371.1</b>	<b>3.4</b>	<b>-1,371.1</b>			
- Costo Financiero de la Deuda													
- Amortizaciones													
- Pago de ADEFAS				1,968.7	597.6	1,371.1	2.7	1,371.1	3.4	-1,371.1			
<b>Superávit(+)/ Déficit (-)</b>				<b>5,315.1</b>	<b>5,315.1</b>			<b>10,455.8</b>	<b>26.2</b>	<b>-10,455.8</b>		<b>-10,455.8</b>	
<b>% de los Ingresos</b>								<b>20.7</b>					



PROPAEM

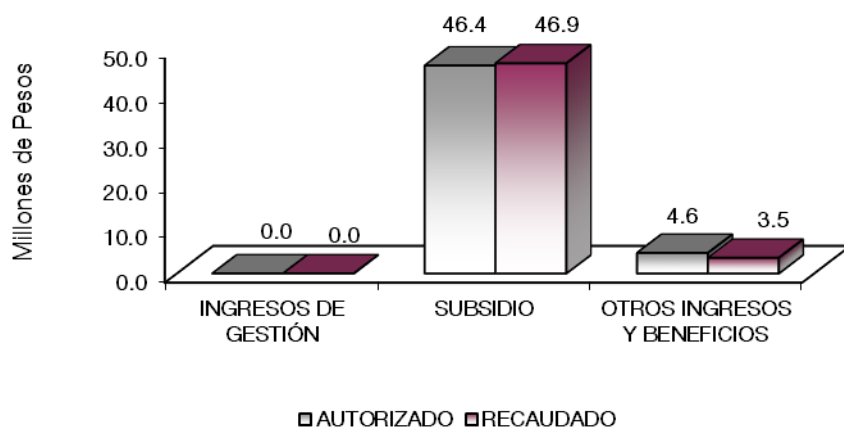
Procuraduría de Protección al Ambiente del Estado de México  
Estado Analítico de Ingresos  
Del 1 de Enero al 31 de Diciembre de 2021  
(Miles de pesos)

Rubro de Ingresos	Ingreso					Diferencia (6= 5 - 1 )
	Estimado	Ampliaciones y Reducciones	Modificado	Devengado	Recaudado	
	(1)	(2)	(3= 1 + 2)	(4)	(5)	
Impuestos			.0			.0
Cuotas y Aportaciones de Seguridad Social			.0			.0
Contribuciones de Mejoras			.0			.0
Derechos			.0			.0
Productos			.0	5.7	5.7	5.7
Aprovechamientos	2,940.9		2,940.9	2,946.0	2,946.0	5.1
Ingresos por Ventas de Bienes, Prestación de Servicios y Otros Ingresos	9,875.3	-9,875.3	.0	.0	.0	-9,875.3
Participaciones, Aportaciones, Convenios, Incentivos Derivados de la Colaboración Fiscal y Fondos Distintos de Aportaciones			.0			.0
Transferencias, Asignaciones, Subsidios y Subvenciones, y Pensiones y Jubilaciones	37,084.3	9,269.5	46,353.8	46,938.2	46,938.2	9,853.9
Ingresos Derivados de Financiamientos		1,631.1	1,631.1	513.4	513.4	513.4
<b>Total</b>	<b>49,900.5</b>	<b>1,025.3</b>	<b>50,925.8</b>	<b>50,403.3</b>	<b>50,403.3</b>	<b>502.8</b>
				Ingresos excedentes <sup>1</sup>		

Estado Analítico de Ingresos Por Fuente de Financiamiento	Ingreso					Diferencia (6= 5 - 1 )
	Estimado	Ampliaciones y Reducciones	Modificado	Devengado	Recaudado	
	(1)	(2)	(3= 1 + 2)	(4)	(5)	
<b>Ingresos del Poder Ejecutivo Federal o Estatal y de los Municipios</b>	.0	.0	.0	.0	.0	.0
Impuestos			.0			.0
Cuotas y Aportaciones de Seguridad Social			.0			.0
Contribuciones de Mejoras			.0			.0
Derechos			.0			.0
Productos			.0			.0
Aprovechamientos			.0			.0
Participaciones, Aportaciones, Convenios, Incentivos Derivados de la Colaboración Fiscal y Fondos Distintos de Aportaciones			.0			.0
Transferencias, Asignaciones, Subsidios y Subvenciones, y Pensiones y Jubilaciones			.0			.0
<b>Ingresos de los Entes Públicos de los Poderes Legislativo y Judicial, de los Órganos Autónomos y del Sector Paraestatal o Paramunicipal, así como de las Empresas Productivas del Estado</b>	<b>49,900.5</b>	<b>-605.8</b>	<b>49,294.7</b>	<b>49,889.9</b>	<b>49,889.9</b>	<b>-10.6</b>
Cuotas y Aportaciones de Seguridad Social			.0			.0
Productos			.0	5.7	5.7	5.7
Ingresos por Venta de Bienes, Prestación de Servicios y Otros Ingresos	12,816.2	-9,875.3	2,940.9	2,946.0	2,946.0	-9,870.2
Transferencias, Asignaciones, Subsidios y Subvenciones, y Pensiones y Jubilaciones	37,084.3	9,269.5	46,353.8	46,938.2	46,938.2	9,853.9
<b>Ingresos Derivados de Financiamiento</b>	<b>.0</b>	<b>1,631.1</b>	<b>1,631.1</b>	<b>513.4</b>	<b>513.4</b>	<b>513.4</b>
Ingresos Derivados de Financiamientos	.0	1,631.1	1,631.1	513.4	513.4	513.4
<b>Total</b>	<b>49,900.5</b>	<b>1,025.3</b>	<b>50,925.8</b>	<b>50,403.3</b>	<b>50,403.3</b>	<b>502.8</b>
				Ingresos excedentes <sup>1</sup>		

Procuraduría de Protección al Ambiente del Estado de México  
**I N G R E S O S**  
 (Miles de Pesos)

I N G R E S O S	P R E S U P U E S T O 2 0 2 1					V A R I A C I Ó N		
	AUTORIZADO	ASIGNADO	ASIGNACIONES Y/O AMPLIACIONES	REDUCCIONES Y/O DISMINUCIONES	TOTAL AUTORIZADO	RECAUDADO	IMPORTE	%
<b>INGRESOS DE GESTIÓN</b>	9,875.3	9,875.3		9,875.3				
Ingresos por Venta de Bienes y Servicios	9,875.3	9,875.3		9,875.3				
<b>PARTICIPACIONES, APORTACIONES, TRANSFERENCIAS, ASIGNACIONES, SUBSIDIOS Y OTRAS AYUDAS</b>	37,084.3	37,084.3	9,875.3	605.8	46,353.8	46,938.2	-584.4	-1.3
Subsidio	37,084.3	37,084.3	9,875.3	605.8	46,353.8	46,938.2	-584.4	-1.3
<b>OTROS INGRESOS Y BENEFICIOS</b>		2,940.9	1,631.1		4,572.0	3,465.1	1,106.9	24.2
Productos Financieros						5.7	-5.7	
Ingresos Diversos						5.1	-5.1	
Pasivos que se Generen como Resultado de Erogaciones que se Devengan en el Ejercicio Fiscal pero que queden Pendientes de Liquidar al Cierre del Mismo			1,371.1		1,371.1	253.4	1,117.7	81.5
Disponibilidades Financieras			260.0		260.0	260.0		
Aplicación de Remanentes		2,940.9			2,940.9	2,940.9		
<b>T O T A L</b>	<b>46,959.6</b>	<b>49,900.5</b>	<b>11,506.4</b>	<b>10,481.1</b>	<b>50,925.8</b>	<b>50,403.3</b>	<b>522.5</b>	<b>1.0</b>



## NOTAS AL PRESUPUESTO DE INGRESOS

### INGRESOS

Se tuvo previsto recaudar ingresos por 49 millones 900.5 miles de pesos, durante el ejercicio se autorizaron ampliaciones y reducciones netas por un millón 25.3 miles de pesos, obteniéndose una Ley de Ingresos

## PROP AEM

estimada de 50 millones 925.8 miles de pesos, lográndose recaudar 50 millones 403.3 miles de pesos, por lo que se obtuvo una variación de menos por 522.5 miles de pesos, lo que representó el 1 por ciento del monto autorizado.

### **PARTICIPACIONES, APORTACIONES, TRANSFERENCIAS, ASIGNACIONES, SUBSIDIOS Y AYUDAS**

Se tuvo previsto recaudar 37 millones 84.3 miles de pesos, posteriormente se autorizaron ampliaciones y reducciones netas por 9 millones 269.5 miles de pesos, determinándose un presupuesto modificado de 46 millones 353.8 miles de pesos, recaudándose 46 millones 938.2 miles de pesos, con una variación de más por 584.4 miles de pesos, que representó el 1.3 por ciento del monto autorizado.

### **OTROS INGRESOS**

Para el ejercicio se autorizó una ampliación un millón 371.1 miles de pesos proveniente de los Pasivos Derivados de Erogaciones Devengadas y Pendientes de Liquidar al Cierre del Ejercicio Inmediato Anterior, así como 260 mil pesos por Disponibilidad Financiera del año 2020; durante el ejercicio fiscal se recaudaron 253.4 miles de pesos por pasivos pendientes de liquidar al cierre del ejercicio, 260 mil pesos por Disponibilidad Financiera, 5.7 miles de pesos por productos y 5.1 miles de pesos por otros, así como aplicación de remanentes por 2 millones 940.9 miles de pesos, obteniéndose una variación de menos por un millón 106.9 miles de pesos, que representó el 24.2 por ciento del monto autorizado.

CUENTA PÚBLICA DEL GOBIERNO, ORGANISMOS AUXILIARES Y AUTÓNOMOS DEL ESTADO DE MÉXICO 2021

Procuraduría de Protección al Ambiente del Estado de México  
 Estado Analítico del Ejercicio del Presupuesto de Egresos  
 Clasificación por Objeto del Gasto (Capítulo y Concepto)  
 Del 1 de Enero al 31 de Diciembre de 2021  
 (Miles de Pesos)

Concepto	Egresos					Subejercicio 6 = (3 - 4)
	Aprobado	Ampliaciones/ (Reducciones)	Modificado	Devengado	Pagado	
	1	2	3 = (1 + 2)	4	5	
<b>Servicios Personales</b>	<b>34,943.0</b>	<b>260.0</b>	<b>35,203.0</b>	<b>30,761.3</b>	<b>30,665.0</b>	<b>4,441.7</b>
Remuneraciones al Personal de Carácter Permanente	15,740.9	-848.8	14,892.1	12,778.3	12,778.3	2,113.8
Remuneraciones al Personal de Carácter Transitorio	.0	.0	.0	.0	.0	.0
Remuneraciones Adicionales y Especiales	11,057.3	452.0	11,509.3	10,981.6	10,981.6	527.7
Seguridad Social	4,329.3	22.6	4,351.9	3,798.9	3,798.9	553.0
Otras Prestaciones Sociales y Económicas	2,344.0	384.4	2,728.4	2,144.7	2,144.7	583.7
Previsiones	.0	.0	.0	.0	.0	.0
Pago de Estímulos a Servidores Públicos	1,471.5	249.8	1,721.3	1,057.8	961.5	663.5
<b>Materiales y Suministros</b>	<b>2,957.3</b>	<b>-204.8</b>	<b>2,752.5</b>	<b>1,285.8</b>	<b>1,285.8</b>	<b>1,466.7</b>
Materiales de Administración, Emisión de Documentos y Artículos Oficiales	424.6	-40.0	384.6	373.4	373.4	11.2
Alimentos y Utensilios	71.3	20.5	91.8	91.8	91.8	.0
Materias Primas y Materiales de Producción y Comercialización	23.4	12.8	36.2	36.2	36.2	.0
Materiales y Artículos de Construcción y de Reparación	274.5	-40.1	234.4	215.7	215.7	18.7
Productos Químicos, Farmacéuticos y de Laboratorio	280.7	-88.0	192.7	179.3	179.3	13.4
Combustibles, Lubricantes y Aditivos	1,531.5	-108.1	1,423.4	.0	.0	1,423.4
Vestuario, Blancos, Prendas de Protección y Artículos Deportivos	328.1	-1.1	328.0	328.0	328.0	.0
Materiales y Suministros Para Seguridad	.0	.0	.0	.0	.0	.0
Herramientas, Refacciones y Accesorios Menores	23.2	38.2	61.4	61.4	61.4	.0
<b>Servicios Generales</b>	<b>9,800.2</b>	<b>-401.0</b>	<b>9,399.2</b>	<b>6,529.3</b>	<b>6,392.6</b>	<b>2,869.9</b>
Servicios Básicos	984.2	-138.3	845.9	632.6	570.5	213.3
Servicios de Arrendamiento	3,301.8	-23.8	3,278.0	1,934.7	1,934.7	1,343.3
Servicios Profesionales, Científicos, Técnicos y Otros Servicios	2,334.4	-11.3	2,323.1	1,618.6	1,544.0	704.5
Servicios Financieros, Bancarios y Comerciales	289.9	-2.3	287.6	124.3	124.3	163.3
Servicios de Instalación, Reparación, Mantenimiento y Conservación	1,441.6	-282.8	1,158.8	1,050.1	1,050.1	108.7
Servicios de Comunicación Social y Publicidad	44.1	-8.3	35.8	2.4	2.4	33.4
Servicios de Traslado y Viáticos	249.3	-6.5	242.8	144.3	144.3	98.5
Servicios Oficiales	164.3	-23.2	141.1	.0	.0	141.1
Otros Servicios Generales	990.6	95.5	1,086.1	1,022.3	1,022.3	63.8
<b>Transferencias, Asignaciones, Subsidios y Otras Ayudas</b>	<b>.0</b>	<b>.0</b>	<b>.0</b>	<b>.0</b>	<b>.0</b>	<b>.0</b>
Transferencias Internas y Asignaciones al Sector Público	.0	.0	.0	.0	.0	.0
Transferencias al Resto del Sector Público	.0	.0	.0	.0	.0	.0
Subsidios y Subvenciones	.0	.0	.0	.0	.0	.0
Ayudas Sociales	.0	.0	.0	.0	.0	.0
Pensiones y Jubilaciones	.0	.0	.0	.0	.0	.0
Transferencias a Fideicomisos, Mandatos y Otros Análogos	.0	.0	.0	.0	.0	.0
Transferencias a la Seguridad Social	.0	.0	.0	.0	.0	.0
Donativos	.0	.0	.0	.0	.0	.0
Transferencias al Exterior	.0	.0	.0	.0	.0	.0
<b>Bienes Muebles, Inmuebles e Intangibles</b>	<b>2,200.0</b>	<b>.0</b>	<b>2,200.0</b>	<b>.0</b>	<b>.0</b>	<b>2,200.0</b>
Mobiliario y Equipo de Administración	600.0	.0	600.0	.0	.0	600.0
Mobiliario y Equipo Educativo y Recreativo	.0	.0	.0	.0	.0	.0
Equipo e Instrumental Médico y de Laboratorio	.0	.0	.0	.0	.0	.0
Vehículos y Equipo de Transporte	1,600.0	.0	1,600.0	.0	.0	1,600.0
Equipo de Defensa y Seguridad	.0	.0	.0	.0	.0	.0
Maquinaria, Otros Equipos y Herramientas	.0	.0	.0	.0	.0	.0
Activos Biológicos	.0	.0	.0	.0	.0	.0
Bienes Inmuebles	.0	.0	.0	.0	.0	.0
Activos Intangibles	.0	.0	.0	.0	.0	.0
<b>Inversión Pública</b>	<b>.0</b>	<b>.0</b>	<b>.0</b>	<b>.0</b>	<b>.0</b>	<b>.0</b>
Obra Pública en Bienes de Dominio Público	.0	.0	.0	.0	.0	.0
Obra Pública en Bienes Propios	.0	.0	.0	.0	.0	.0
Proyectos Productivos y Acciones de Fomento	.0	.0	.0	.0	.0	.0
<b>Inversiones Financieras y Otras Provisiones</b>	<b>.0</b>	<b>.0</b>	<b>.0</b>	<b>.0</b>	<b>.0</b>	<b>.0</b>
Inversiones Para el Fomento de Actividades Productivas	.0	.0	.0	.0	.0	.0
Acciones y Participaciones de Capital	.0	.0	.0	.0	.0	.0
Compra de Títulos y Valores	.0	.0	.0	.0	.0	.0
Concesión de Préstamos	.0	.0	.0	.0	.0	.0
Inversiones en Fideicomisos, Mandatos y Otros Análogos	.0	.0	.0	.0	.0	.0
Otras Inversiones Financieras	.0	.0	.0	.0	.0	.0
Provisiones para Contingencias y Otras Erogaciones Especiales	.0	.0	.0	.0	.0	.0
<b>Participaciones y Aportaciones</b>	<b>.0</b>	<b>.0</b>	<b>.0</b>	<b>.0</b>	<b>.0</b>	<b>.0</b>
Participaciones	.0	.0	.0	.0	.0	.0
Aportaciones	.0	.0	.0	.0	.0	.0
Convenios	.0	.0	.0	.0	.0	.0
<b>Deuda Pública</b>	<b>.0</b>	<b>1,371.1</b>	<b>1,371.1</b>	<b>1,371.1</b>	<b>1,371.1</b>	<b>.0</b>
Amortización de la Deuda Pública	.0	.0	.0	.0	.0	.0
Intereses de la Deuda Pública	.0	.0	.0	.0	.0	.0
Comisiones de la Deuda Pública	.0	.0	.0	.0	.0	.0
Gastos de la Deuda Pública	.0	.0	.0	.0	.0	.0
Costo por Coberturas	.0	.0	.0	.0	.0	.0
Apoyos Financieros	.0	.0	.0	.0	.0	.0
Adeudos de Ejercicios Fiscales Anteriores	.0	1,371.1	1,371.1	1,371.1	1,371.1	.0
<b>Total del Gasto</b>	<b>49,900.5</b>	<b>1,025.3</b>	<b>50,925.8</b>	<b>39,947.5</b>	<b>39,714.5</b>	<b>10,978.3</b>

PROPAEM

Procuraduría de Protección al Ambiente del Estado de México  
Estado Analítico del Ejercicio del Presupuesto de Egresos  
Clasificación Económica (por Tipo de Gasto)  
Del 1 de Enero al 31 de Diciembre de 2021  
(Miles de Pesos)

Concepto	Egresos					Subejercicio 6 = (3 - 4)
	Aprobado	Ampliaciones/ (Reducciones)	Modificado	Devengado	Pagado	
	1	2	3 = (1 + 2)	4	5	
Gasto Corriente	47,700.5	- 345.8	47,354.7	38,576.4	38,343.4	8,778.3
Gasto de Capital	2,200.0	-	2,200.0	-	-	2,200.0
Amortización de la Deuda y Disminución de Pasivos		1,371.1	1,371.1	1,371.1	1,371.1	-
Pensiones y Jubilaciones				-		-
Participaciones				-		-
<b>Total del Gasto</b>	<b>49,900.5</b>	<b>1,025.3</b>	<b>50,925.8</b>	<b>39,947.5</b>	<b>39,714.5</b>	<b>10,978.3</b>

Procuraduría de Protección al Ambiente del Estado de México  
Estado Analítico del Ejercicio del Presupuesto de Egresos  
Clasificación Administrativa  
Del 1 de Enero al 31 de Diciembre de 2021  
(Miles de Pesos)

Concepto	Egresos					Subejercicio 6 = (3 - 4)
	Aprobado	Ampliaciones/ (Reducciones)	Modificado	Devengado	Pagado	
	1	2	3 = (1 + 2)	4	5	
Entidades Paraestatales y Fideicomisos No Empresariales y No Financieros	49,900.5	1,025.3	50,925.8	39,947.5	39,714.5	10,978.3
Instituciones Públicas de Seguridad Social			-	-	-	-
Entidades Paraestatales Empresariales No Financieras con Participación Estatal Mayoritaria			-	-	-	-
Fideicomisos Empresariales No Financieros con Participación Estatal Mayoritaria			-	-	-	-
Entidades Paraestatales Empresariales Financieras Monetarias con Participación Estatal Mayoritaria			-	-	-	-
Entidades Paraestatales Empresariales Financieras No Monetarias con Participación Estatal Mayoritaria			-	-	-	-
Fideicomisos Financieros Públicos con Participación Estatal Mayoritaria			-	-	-	-
<b>Total del Gasto</b>	<b>49,900.5</b>	<b>1,025.3</b>	<b>50,925.8</b>	<b>39,947.5</b>	<b>39,714.5</b>	<b>10,978.3</b>

Procuraduría de Protección al Ambiente del Estado de México  
Estado Analítico del Ejercicio del Presupuesto de Egresos  
Clasificación Administrativa  
Del 1 de Enero al 31 de Diciembre de 2021  
(Miles de Pesos)

Concepto	Egresos					Subejercicio 6 = (3 - 4)
	Aprobado	Ampliaciones/ (Reducciones)	Modificado	Devengado	Pagado	
	1	2	3 = (1 + 2)	4	5	
221C020000 Procuraduría de Protección al Ambiente del Estado de México	49,900.5	1,025.3	50,925.8	39,947.5	39,714.5	10,978.3
<b>Total del Gasto</b>	<b>49,900.5</b>	<b>1,025.3</b>	<b>50,925.8</b>	<b>39,947.5</b>	<b>39,714.5</b>	<b>10,978.3</b>

CUENTA PÚBLICA DEL GOBIERNO, ORGANISMOS AUXILIARES Y AUTÓNOMOS DEL ESTADO DE MÉXICO 2021

Procuraduría de Protección al Ambiente del Estado de México  
Estado Analítico del Ejercicio del Presupuesto de Egresos  
Clasificación Administrativa  
Del 1 de Enero al 31 de Diciembre de 2021  
(Miles de pesos)

Concepto	Egresos					Subejercicio 6 = ( 3 - 4 )
	Aprobado	Ampliaciones/ (Reducciones)	Modificado	Devengado	Pagado	
	1	2	3 = ( 1 + 2 )	4	5	
Poder Ejecutivo	49,900.5	1,025.3	50,925.8	39,947.5	39,714.5	10,978.3
Poder Legislativo			-			-
Poder Judicial			-			-
Órganos Autónomos			-			-
<b>Total del Gasto</b>	<b>49,900.5</b>	<b>1,025.3</b>	<b>50,925.8</b>	<b>39,947.5</b>	<b>39,714.5</b>	<b>10,978.3</b>

Procuraduría de Protección al Ambiente del Estado de México  
Estado Analítico del Ejercicio del Presupuesto de Egresos  
Clasificación Funcional (Finalidad y Función)  
Del 1 de Enero al 31 de Diciembre de 2021  
(Miles de Pesos)

Concepto	Egresos					Subejercicio 6 = ( 3 - 4 )
	Aprobado	Ampliaciones/ (Reducciones)	Modificado	Devengado	Pagado	
	1	2	3 = ( 1 + 2 )	4	5	
<b>Gobierno</b>	-	-	-	-	-	-
Legislación						-
Justicia						-
Coordinación de la Política de Gobierno						-
Relaciones Exteriores						-
Asuntos Financieros y Hacendarios						-
Seguridad Nacional						-
Asuntos de Orden Público y de Seguridad Interior						-
Otros Servicios Generales						-
<b>Desarrollo Social</b>	<b>49,900.5</b>	<b>- 345.8</b>	<b>49,554.7</b>	<b>38,576.4</b>	<b>38,343.4</b>	<b>10,978.3</b>
Protección Ambiental	49,900.5	- 345.8	49,554.7	38,576.4	38,343.4	10,978.3
Vivienda y Servicios a la Comunidad						-
Salud						-
Recreación, Cultura y Otras Manifestaciones Sociales						-
Educación						-
Protección Social						-
Otros Asuntos Sociales						-
<b>Desarrollo Económico</b>	-	-	-	-	-	-
Asuntos Económicos, Comerciales y Laborales en General						-
Agropecuaria, Silvicultura, Pesca y Caza						-
Combustibles y Energía						-
Minería, Manufacturas y Construcción						-
Transporte						-
Comunicaciones						-
Turismo						-
Ciencia, Tecnología e Innovación						-
Otras Industrias y Otros Asuntos Económicos						-
<b>Otras no Clasificadas en Funciones Anteriores</b>	-	<b>1,371.1</b>	<b>1,371.1</b>	<b>1,371.1</b>	<b>1,371.1</b>	-
Transacciones de la Deuda Pública / Costo Financiero de la Deuda						-
Transferencias, Participaciones y Aportaciones entre Diferentes Niveles y Órdenes de Gobierno						-
Saneamiento del Sistema Financiero						-
Adeudos de Ejercicios Fiscales Anteriores	-	1,371.1	1,371.1	1,371.1	1,371.1	-
<b>Total del Gasto</b>	<b>49,900.5</b>	<b>1,025.3</b>	<b>50,925.8</b>	<b>39,947.5</b>	<b>39,714.5</b>	<b>10,978.3</b>

**Procuraduría de Protección al Ambiente del Estado de México**  
**Endeudamiento Neto**  
**Del 1 de Enero al 31 de Diciembre de 2021**  
**(Miles de Pesos)**

Identificación de Crédito o Instrumento	Contratación/Colocación	Amortización	Endeudamiento Neto
	A	B	C = A - B
<b>Créditos Bancarios</b>			
			-
			-
			-
			-
			-
			-
<b>Total Créditos Bancarios</b>	-	-	-

No Aplica

<b>Otros Instrumentos de Deuda</b>			
			-
			-
			-
			-
			-
			-
<b>Total Otros Instrumentos de Deuda</b>	-	-	-

<b>TOTAL</b>	-	-	-
--------------	---	---	---

**Procuraduría de Protección al Ambiente del Estado de México**  
**Intereses de la Deuda**  
**Del 1 de Enero al 31 de Diciembre de 2021**  
**(Miles de Pesos)**

Identificación de Crédito o Instrumento	Devengado	Pagado
<b>Créditos Bancarios</b>		
<b>Total de Intereses de Créditos Bancarios</b>	-	-

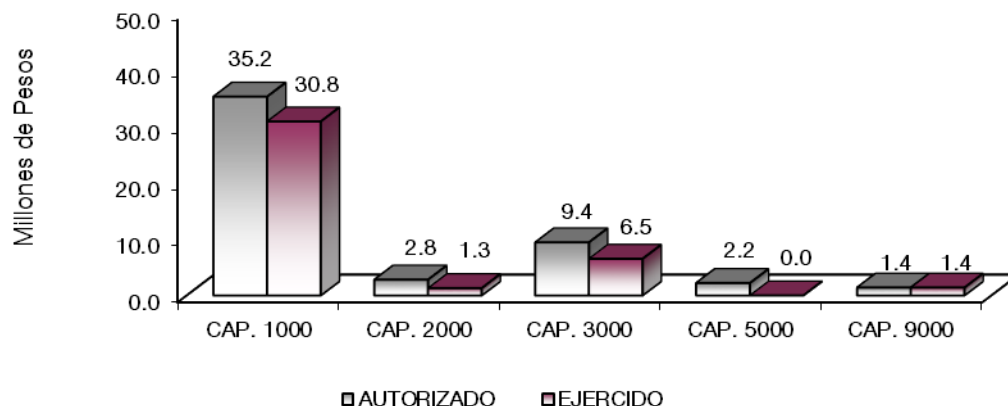
No Aplica

<b>Otros Instrumentos de Deuda</b>		
<b>Total de Intereses de Otros Instrumentos de Deuda</b>	-	-

<b>TOTAL</b>	-	-
--------------	---	---

**Procuraduría de Protección al Ambiente del Estado de México**  
**EGRESOS POR CAPÍTULO**  
 (Miles de Pesos)

EGRESOS	PRESUPUESTO 2021				TOTAL AUTORIZADO	EJERCIDO	VARIACIÓN	
	AUTORIZADO	ASIGNADO	ASIGNACIONES Y/O AMPLIACIONES	REDUCCIONES Y/O DISMINUCIONES			IMPORTE	%
Servicios Personales	32,361.8	34,943.0	2,829.9	2,569.9	35,203.0	30,761.3	4,441.7	12.6
Materiales y Suministros	2,957.3	2,957.3	243.8	448.6	2,752.5	1,285.8	1,466.7	53.3
Servicios Generales	9,440.5	9,800.2	1,148.9	1,549.9	9,399.2	6,529.3	2,869.9	30.5
Bienes Muebles, Inmuebles e Intangibles	2,200.0	2,200.0			2,200.0		2,200.0	100.0
Deuda Pública			1,371.1		1,371.1	1,371.1		
<b>T O T A L</b>	<b>46,959.6</b>	<b>49,900.5</b>	<b>5,593.7</b>	<b>4,568.4</b>	<b>50,925.8</b>	<b>39,947.5</b>	<b>10,978.3</b>	<b>21.6</b>



## NOTAS AL PRESUPUESTO DE EGRESOS

### EGRESOS

Se tuvo un presupuesto asignado de 49 millones 900.5 miles de pesos, presentando ampliaciones, reducciones y traspasos netos de más por un millón 25.3 miles de pesos, con lo que se determinó un presupuesto modificado de 50 millones 925.8 miles de pesos, de los cuales se ejercieron 39 millones 947.5 miles de pesos, obteniendo un subejercicio de 10 millones 978.3 miles de pesos, que representó el 21.6 por ciento respecto al monto autorizado.

### SERVICIOS PERSONALES

El presupuesto asignado de este capítulo fue de 34 millones 943 mil pesos, presentando ampliaciones y traspasos netos por 260 mil pesos, con lo que se determinó un presupuesto modificado de 35 millones 203 mil pesos. El importe ejercido fue de 30 millones 761.3 miles de pesos, obteniendo un subejercicio de 4 millones 441.7 miles de pesos, que representó el 2.6 por ciento respecto al monto autorizado.



## MATERIALES Y SUMINISTROS

El presupuesto asignado de este capítulo fue de 2 millones 957.3 miles de pesos, presentando reducciones y traspasos de menos 204.8 miles de pesos, obteniendo un presupuesto modificado de 2 millones 752.5 miles de pesos. El importe ejercido fue de un millón 285.8 miles de pesos, obteniendo un subejercicio de un millón 466.7 miles de pesos respecto al monto autorizado, que representó el 53.3 por ciento.

La variación obedece al cumplimiento en la Contención del Gasto y Ahorro Presupuestal del Ejercicio 2021.

## SERVICIOS GENERALES

El presupuesto asignado de este capítulo fue de 9 millones 800.2 miles de pesos, con reducciones y traspasos netos de menos 401 mil pesos, obteniendo un presupuesto modificado de 9 millones 399.2 miles de pesos. El importe ejercido fue de 6 millones 529.3 miles de pesos, obteniendo un subejercicio de 2 millones 869.9 miles de pesos, lo que representó el 30.5 por ciento respecto al monto autorizado.

## BIENES MUEBLES, INMUEBLES E INTANGIBLES

El presupuesto asignado de este capítulo fue de 2 millones 200 mil pesos, el cual no se ejerció.

## DEUDA PÚBLICA

Se autorizó una ampliación para el pago de pasivos derivados de erogaciones devengadas y pendientes de ejercicios anteriores por un millón 371.1 miles de pesos, los cuales fueron ejercidos en su totalidad.

INFORMACIÓN PRESUPUESTAL							
Procuraduría de Protección al Ambiente del Estado de México							
EGRESOS POR OBJETO DEL GASTO							
(Miles de Pesos)							
CAPÍTULO Y OBJETO DEL GASTO	PRESUPUESTO 2021						
	AUTORIZADO	ASIGNADO	ASIGNACIONES Y/O AMPLIACIONES	REDUCCIONES Y/O DISMINUCIONES	TOTAL AUTORIZADO	EJERCIDO	VARIACIÓN
<b>SERVICIOS PERSONALES</b>	<b>32,361.8</b>	<b>34,943.0</b>	<b>2,829.9</b>	<b>2,569.9</b>	<b>35,203.0</b>	<b>30,761.3</b>	<b>4,441.7</b>
Sueldo Base	14,698.3	15,740.9		848.8	14,892.1	12,778.3	2,113.8
Prima por Años de Servicio	155.1	171.9	55.7		227.6	210.8	16.8
Prima Vacacional	1,097.1	1,097.1	7.7	180.6	924.2	845.4	78.8
Aguinaldo	2,300.4	2,300.4	303.1	501.4	2,102.1	2,102.1	
Compensación por Retabulación	1,636.0	1,774.9	261.3	117.8	1,918.4	1,779.5	138.9
Gratificación	4,185.4	4,475.0	431.9	188.5	4,718.4	4,428.8	289.6
Gratificación por Convenio	1,152.1	1,152.1	357.8	569.7	940.2	940.2	
Gratificación por Productividad	48.5	48.5	600.3	20.2	628.6	628.6	
Estudios Superiores	33.8	37.4	12.4		49.8	46.2	3.6
Aportaciones de Servicio de Salud	1,814.8	1,951.6	15.9		1,967.5	1,761.6	205.9
Aportaciones al Sistema Solidario de Reparto	1,373.7	1,475.2	10.4		1,485.6	1,307.1	178.5
Aportaciones del Sistema de Capitalización Individual	273.7	292.6	3.8		296.4	245.0	51.4
Aportaciones para Financiar los Gastos Generales de Administración del ISSEMyM	219.6	231.5			231.5	154.1	77.4
Aportaciones para Riesgo de Trabajo	268.6	288.4		9.2	279.2	239.4	39.8
Seguros y Fianzas	90.0	90.0	1.7		91.7	91.7	
Cuotas para Fondo de Retiro	229.5	245.5	1.3		246.8	205.6	41.2
Seguro de Separación Individualizado	452.6	498.6	101.4		600.0	544.3	55.7
Becas para Hijos de Trabajadores Sindicalizados	76.8	76.8	39.0	42.6	73.2	64.7	8.5
Días Cívicos y Económicos	87.4	87.4	10.7	12.2	85.9	85.9	
Día del Maestro y del Servidor Público	130.3	130.3	.2	7.0	123.5	123.5	
Otros Gastos Derivados de Convenio	574.0	595.7	261.5		857.2	436.2	421.0
Asignaciones Extraordinarias para Servidores Públicos Sindicalizados	48.1	49.9		24.3	25.6	21.6	4.0
Despensa	607.9	659.8	72.4	16.0	716.2	662.9	53.3
Reconocimiento a Servidores Públicos			21.9		21.9	21.9	
Estímulos por Puntualidad y Asistencia	808.1	1,471.5	185.1	31.6	1,625.0	961.5	663.5
Recompensas			74.4		74.4	74.4	
<b>MATERIALES Y SUMINISTROS</b>	<b>2,957.3</b>	<b>2,957.3</b>	<b>243.8</b>	<b>448.6</b>	<b>2,752.5</b>	<b>1,285.8</b>	<b>1,466.7</b>
Materiales y Útiles de Oficina	229.4	229.4	.9	28.7	201.6	194.8	6.8
Enseres de Oficina	47.5	47.5		12.8	34.7	34.7	
Material y Útiles de Imprenta y Reproducción			1.4		1.4	1.4	

CUENTA PÚBLICA DEL GOBIERNO, ORGANISMOS AUXILIARES Y AUTÓNOMOS DEL ESTADO DE MÉXICO 2021

CAPÍTULO Y OBJETO DEL GASTO	PRESUPUESTO 2021						
	AUTORIZADO	ASIGNADO	ASIGNACIONES Y/O AMPLIACIONES	REDUCCIONES Y/O DISMINUCIONES	TOTAL AUTORIZADO	EJERCIDO	VARIACIÓN
Materiales y Útiles para el Procesamiento en Equipos y Bienes Informáticos	90.9	90.9	5.7	21.4	75.2	70.8	4.4
Material de Información	.7	.7		.7			
Material y Enseres de Limpieza	56.1	56.1	32.2	16.6	71.7	71.7	.0
Productos Alimenticios para Personas	26.0	26.0	25.0		51.0	51.0	
Equipamiento y enseres para animales	43.1	43.1		3.1	40.0	40.0	
Productos alimenticios para animales	1.4	1.4	.8	1.4	.8	.8	.0
Utensilios para el servicio de alimentación	.8	.8		.8			
Productos de Cuero, Piel, Plástico y Hule Adquiridos como Materia Prima	23.4	23.4	25.6	12.8	36.2	36.2	
Madera y Productos de Madera	46.3	46.3	17.4	4.6	59.1	59.1	.0
Material Eléctrico y Electrónico	7.5	7.5	4.4	6.7	5.2	5.2	
Materiales Complementarios	2.3	2.3	13.7	2.2	13.8	13.7	.1
Material de Señalización	149.3	149.3		11.6	137.7	137.7	.0
Materiales de Construcción	69.1	69.1		50.5	18.6		18.6
Sustancias Químicas	130.0	130.0		19.9	110.1	96.7	13.4
Materiales, Accesorios y Suministros Médicos	150.7	150.7	.3	68.6	82.4	82.4	
Fibras Sintéticas, Hules, Plásticos y Derivados			.2		.2	.2	
Combustibles, Lubricantes y Aditivos	1,531.5	1,531.5		108.1	1,423.4		1,423.4
Vestuario y Uniformes	202.3	202.3	68.3	42.9	227.7	227.7	.0
Prendas de Seguridad y Protección Personal	125.8	125.8		25.5	100.3	100.3	
Refacciones, Accesorios y Herramientas			7.7		7.7	7.7	
Refacciones y Accesorios Menores de Edificios	2.2	2.2	1.8	2.2	1.8	1.8	.0
Refacciones y Accesorios menores de Mobiliario y Equipo de Administración, Educativo y Recreativo			.6		.6	.6	
Refacciones y Accesorios para Equipo de Computo	2.3	2.3	30.5	1.9	30.9	30.9	
Refacciones y Accesorios Menores para Equipo de Transporte	3.4	3.4	3.0	3.3	3.1	3.1	.0
Artículos para la Extinción de Incendios	15.3	15.3	4.3	2.3	17.3	17.3	
<b>SERVICIOS GENERALES</b>	<b>9,440.5</b>	<b>9,800.2</b>	<b>1,148.9</b>	<b>1,549.9</b>	<b>9,399.2</b>	<b>6,529.3</b>	<b>2,869.9</b>
Servicio de Energía Eléctrica	274.6	274.6	144.0	157.6	261.0	129.7	131.3
Servicio de Telefonía Convencional	325.6	347.7		36.0	311.7	267.8	43.9
Servicio de Telefonía Celular	120.0	120.0	120.0	162.6	77.4	45.2	32.2
Servicio de Rdiocalización y Telecomunicación	68.4	68.4		68.4			
Servicios de Acceso a Internet	159.6	165.5	30.3		195.8	189.9	5.9
Servicio Postal y Telegráfico	8.0	8.0		8.0			
Arrendamiento de Edificios y Locales	1,900.4	2,022.3		23.8	1,998.5	1,605.0	393.5
Arrendamiento de Vehículos	1,206.0	1,279.5			1,279.5	329.7	949.8
Asesorías Asociadas a Convenios o Acuerdos	772.3	772.3			772.3	191.0	581.3
Servicios Informáticos	680.0	680.0	220.2	104.4	795.8	795.8	.0
Capacitación	216.3	216.3		104.4	111.9	52.2	59.7
Servicios de Apoyo Administrativo y Fotocopiado	137.5	149.0		4.5	144.5	109.1	35.4
Impresiones de Documentos Oficiales para la Prestación de Servicios Públicos, Identificación, Formatos Administrativos y Fiscal	28.0	28.0		25.7	2.3	2.3	.0
Servicios de Impresión de Documentos Oficiales	122.5	122.5	35.2	24.5	133.2	133.2	
Servicios de Vigilancia	338.4	366.3		3.2	363.1	335.0	28.1
Servicios Bancarios y Financieros	25.2	27.1			27.1	13.7	13.4
Seguros y Fianzas	262.8	262.8		2.3	260.5	110.6	149.9
Reparación y Mantenimiento de Inmuebles	494.1	516.7	304.4	410.1	411.0	316.2	94.8
Reparación, Mantenimiento e Instalación de Mobiliario y Equipo de Oficina	46.9	46.9	6.5	14.6	38.8	38.8	
Reparación, Instalación y Mantenimiento de Bienes Informáticos Microfilmación y Tecnologías de la Información	89.6	89.6	16.3	20.5	85.4	85.4	.0
Reparación, Instalación y Mantenimiento de Equipo Médico y de Laboratorio	22.0	22.0		14.1	7.9	7.9	
Reparación y Mantenimiento de Vehículos Terrestres, Aéreos y Lacustres	617.0	617.0	12.7	166.3	463.4	460.9	2.5
Servicios de Lavandería, Limpieza e Higiene	127.7	137.7		6.4	131.3	119.9	11.4
Servicios de Fumigación	11.7	11.7	13.0	3.7	21.0	21.0	
Publicaciones Oficiales y de Información en General para Difusión	44.1	44.1	13.6	21.9	35.8	2.4	33.4
Transportación Aérea	27.0	27.0			27.0		27.0
Gastos de Traslado por Vía Terrestre	149.6	159.3	33.7	40.2	152.8	143.1	9.7
Gastos de Alimentación en Territorio Nacional	11.5	11.5			11.5	1.2	10.3
Gastos de Hospedaje en Territorio Nacional	11.5	11.5			11.5	11.5	
Gastos de Alimentación en el Extranjero	20.0	20.0			20.0	20.0	
Gastos de Hospedaje en el Extranjero	20.0	20.0			20.0	20.0	
Gastos de Ceremonias Oficiales y de Orden Social	164.3	164.3	29.6	52.8	141.1		141.1
Otros Impuestos y Derechos	80.8	80.8	1.0	21.7	60.1	49.0	11.1
Impuesto sobre Erogaciones por Remuneraciones al Trabajo Personal	780.1	832.8	95.6	26.4	902.0	849.3	52.7
Cuotas y Suscripciones	4.0	4.0		4.0			
Gastos de Servicios Menores	73.0	73.0	72.8	21.8	124.0	124.0	.0
<b>BIENES MUEBLES, INMUEBLES E INTANGIBLES</b>	<b>2,200.0</b>	<b>2,200.0</b>			<b>2,200.0</b>		<b>2,200.0</b>
Bienes Informáticos	600.0	600.0			600.0		600.0
Vehículos y Equipo de Transporte Terrestre	1,600.0	1,600.0			1,600.0		1,600.0
<b>DEUDA PÚBLICA</b>			<b>1,371.1</b>		<b>1,371.1</b>	<b>1,371.1</b>	
Por el Ejercicio Inmediato Anterior			1,371.1		1,371.1	1,371.1	
<b>T O T A L</b>	<b>46,959.6</b>	<b>49,900.5</b>	<b>5,593.7</b>	<b>4,568.4</b>	<b>50,925.8</b>	<b>39,947.5</b>	<b>10,978.3</b>

**PROPAEM**

# INFORMACIÓN PROGRAMÁTICA

**PROPAEM**

CUENTA PÚBLICA DEL GOBIERNO, ORGANISMOS AUXILIARES Y AUTÓNOMOS DEL ESTADO DE MÉXICO 2021

Procuraduría de Protección al Ambiente del Estado de México  
Gasto por Categoría Programática  
Del 1 de Enero al 31 de Diciembre de 2021  
(Miles de Pesos)

Concepto	Egresos					Subejercicio 6=(3 - 4)
	Aprobado	Ampliaciones/ (Reducciones)	Modificado	Devengado	Pagado	
	1	2	3=(1 + 2)	4	5	
<b>Programas</b>	49,900.5	- 345.8	49,554.7	38,576.4	38,343.4	10,978.3
<b>Subsidios: Sector Social y Privado o Entidades Federativas y Municipios</b>	49,900.5	- 345.8	49,554.7	38,576.4	38,343.4	10,978.3
Sujetos a Reglas de Operación			-			-
Otros Subsidios	49,900.5	- 345.8	49,554.7	38,576.4	38,343.4	10,978.3
<b>Desempeño de las Funciones</b>	-	-	-	-	-	-
Prestación de Servicios Públicos			-			-
Provisión de Bienes Públicos			-			-
Planeación, Seguimiento y Evaluación de Políticas Públicas			-			-
Promoción y Fomento			-			-
Regulación y Supervisión			-			-
Funciones de las Fuerzas Armadas (Únicamente Gobierno Federal)			-			-
Específicos			-			-
Proyectos de Inversión			-			-
<b>Administrativos y de Apoyo</b>	-	-	-	-	-	-
Apoyo al Proceso Presupuestario y para Mejorar la Eficiencia Institucional			-			-
Apoyo a la Función Pública y al Mejoramiento de la Gestión			-			-
Operaciones Ajenas			-			-
<b>Compromisos</b>	-	-	-	-	-	-
Obligaciones de Cumplimiento de Resolución Jurisdiccional			-			-
Desastres Naturales			-			-
<b>Obligaciones</b>	-	-	-	-	-	-
Pensiones y Jubilaciones			-			-
Aportaciones a la Seguridad Social			-			-
Aportaciones a Fondos de Estabilización			-			-
Aportaciones a Fondos de Inversión y Reestructura de Pensiones			-			-
<b>Programa de Gasto Federalizado (Gobierno Federal)</b>	-	-	-	-	-	-
Gasto Federalizado			-			-
<b>Participaciones a Entidades Federativas y Municipios</b>			-			-
<b>Costo Financiero, Deuda o Apoyos a Deudores y Ahorradores de la Banca</b>			-			-
<b>Adeudos de Ejercicios Fiscales Anteriores</b>	-	1,371.1	1,371.1	1,371.1	1,371.1	-
<b>Total del Gasto</b>	<b>49,900.5</b>	<b>1,025.3</b>	<b>50,925.8</b>	<b>39,947.5</b>	<b>39,714.5</b>	<b>10,978.3</b>

El Plan de Desarrollo del Estado de México 2017-2023, es un instrumento prospectivo con una visión hacia 2030. En él se concentran las bases para la elaboración de los programas sectoriales, especiales y regionales que delinearán de manera más puntual y detallada los pasos para el cumplimiento de los objetivos establecidos, así como los planes específicos de inversión que permitirán realizar la proyección de los recursos financieros. Este esfuerzo colectivo plasma los retos y desafíos de la agenda gubernamental con un profundo sentido de responsabilidad y con el compromiso de lograr un desarrollo democrático.

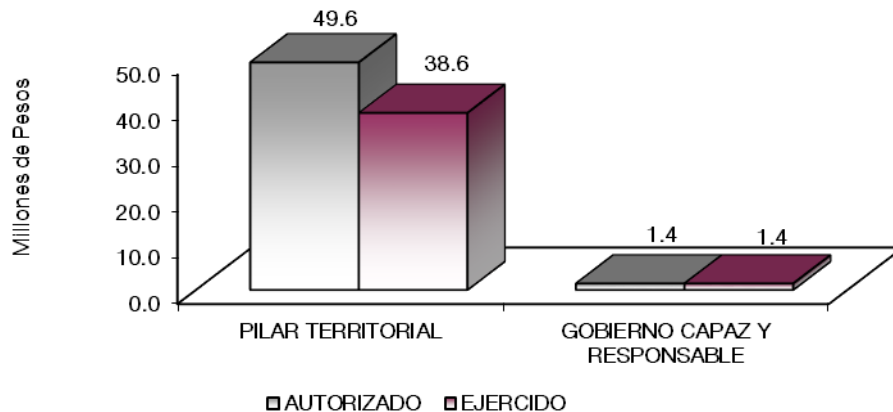
**PILAR TERRITORIAL**

Crear comunidades sustentables y resilientes. Toda sociedad requiere producir bienes y servicios para satisfacer diversas necesidades y crear un entorno de orden, bienestar y oportunidad. La elaboración de estos satisfactores requiere de mano de obra, maquinaria, infraestructura y recursos naturales como: agua, suelo, energía, flora y fauna silvestre. Es responsabilidad gubernamental vigilar que se preserven los servicios que el medio ambiente brinda en soporte al desarrollo de las actividades humanas, en particular la recarga natural de los mantos acuíferos, el control de la erosión de suelos y las emisiones contaminantes, el manejo correcto de residuos sólidos y la promoción de la producción y el consumo de bienes y servicios sustentables en el Estado de México. Todo ello, en un entorno de ciudades y comunidades resilientes y sostenibles tanto en el ámbito urbano como en el rural. Diagnóstico: Energía asequible y no contaminante.

**GOBIERNO CAPAZ Y RESPONSABLE**

El reto de los gobiernos actuales versa sobre la eficacia en solucionar los problemas endémicos que aquejan a las sociedades modernas y uno de los mayores retos es hacerlo con apego al Estado de Derecho, ya que éste aporta las normas y los valores fundamentales que rigen la convivencia social, así como los derechos y obligaciones de los actores sociales y políticos.

Procuraduría de Protección al Ambiente del Estado de México								
EGRESOS POR PILAR Y/O EJE TRANSVERSAL								
(Miles de Pesos)								
PILAR Y/O EJE TRANSVERSAL	AUTORIZADO	ASIGNADO	PRESUPUESTO 2021		TOTAL AUTORIZADO	EJERCIDO	VARIACIÓN	
			ASIGNACIONES Y/O AMPLIACIONES	REDUCCIONES Y/O DISMINUCIONES			IMPORTE	%
Pilar Territorial	46,959.6	49,900.5	4,222.6	4,568.4	49,554.7	38,576.4	10,978.3	22.2
Gobierno Capaz y Responsable			1,371.1		1,371.1	1,371.1		
<b>T O T A L</b>	<b>46,959.6</b>	<b>49,900.5</b>	<b>5,593.7</b>	<b>4,568.4</b>	<b>50,925.8</b>	<b>39,947.5</b>	<b>10,978.3</b>	<b>21.6</b>

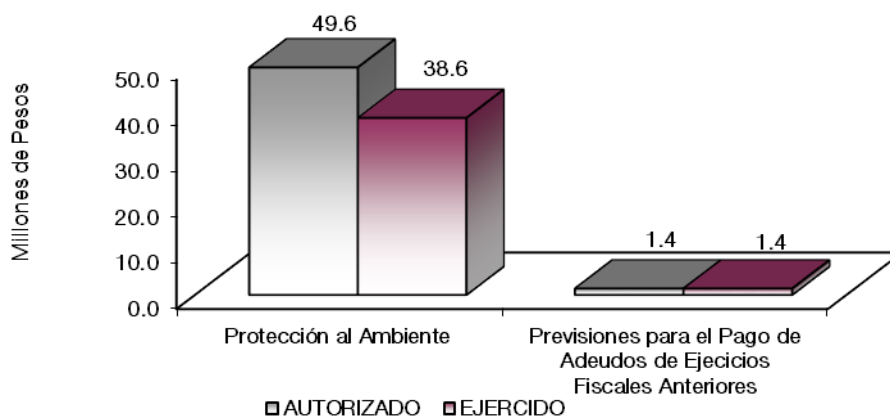


**FINALIDAD**

**GOBIERNO**

La PROPAEM tiene como objetivo de programa, impulsar la vigilancia y cumplimiento de normatividad ambiental garantizando el derecho de toda persona a vivir en un ambiente adecuado para su desarrollo, salud y bienestar.

Procuraduría de Protección al Ambiente del Estado de México								
EGRESOS POR PROGRAMA								
(Miles de Pesos)								
PROGRAMA	AUTORIZADO	ASIGNADO	PRESUPUESTO 2021		TOTAL AUTORIZADO	EJERCIDO	VARIACIÓN	
			ASIGNACIONES Y/O AMPLIACIONES	REDUCCIONES Y/O DISMINUCIONES			IMPORTE	%
Protección al Ambiente	46,959.6	49,900.5	4,222.6	4,568.4	49,554.7	38,576.4	10,978.3	22.2
Previsiones para el Pago de Adeudos de Ejercicios Fiscales Anteriores			1,371.1		1,371.1	1,371.1		
<b>TOTAL</b>	<b>46,959.6</b>	<b>49,900.5</b>	<b>5,593.7</b>	<b>4,568.4</b>	<b>50,925.8</b>	<b>39,947.5</b>	<b>10,978.3</b>	<b>21.6</b>



## AVANCE OPERATIVO-PROGRAMÁTICO Y PRESUPUESTAL

### PILAR TERRITORIAL

#### PROTECCIÓN AL AMBIENTE

##### 020104010107 PROCURACIÓN, VIGILANCIA Y DIFUSIÓN DEL CUMPLIMIENTO DE LA NORMATIVIDAD AMBIENTAL

La participación de la sociedad en el cuidado y protección del medio ambiente, es de suma importancia, en gran medida, porque a través de ella pueden atenderse a tiempo los actos que atentan contra su equilibrio.

Para el cumplimiento de su objeto, la Procuraduría recibe, investiga, atiende y, en su caso, canaliza ante las autoridades competentes, las quejas y denuncias de la ciudadanía; así como las presentadas por autoridades federales, estatales y municipales, por presuntas violaciones a las disposiciones jurídicas en materia ambiental y por maltrato animal.

Durante el año 2021 se atendieron y recibieron 2 mil 98 quejas y denuncias de la ciudadanía por presuntas violaciones a las disposiciones jurídicas en materia ambiental y de maltrato animal, que integraron la meta con un logro de cumplimiento del 103 por ciento con respecto a lo programado para el año 2021; el mayor número de denuncias proviene de los municipios de Ecatepec, Toluca, Naucalpan, Nezahualcóyotl, Tlalnepantla, Tecámac, Tultitlán, Cuautitlán Izcalli, Atizapán de Zaragoza y Metepec.



En atención a estas denuncias recibidas, se practican visitas de inspección a las fuentes fijas o móviles que se encuentran en etapa de construcción, preoperativa y operativa, para cerciorarse del cumplimiento de los reglamentos, normas técnicas estatales ambientales y normas oficiales mexicanas; en 2021 se efectuaron un total de 1,680 inspecciones a giros industriales, comerciales y de servicios, dando especial énfasis a industrias, construcciones, verificentros, tiraderos de residuos sólidos urbanos, rellenos sanitarios, centros de acopio, ladrilleras, asfaltadoras, concreteras, minas, tiraderos de cascajo, construcciones en ANP, talleres PIREC y por maltrato animal; obteniéndose un cumplimiento anual del 100 por ciento.

Una vez realizada la inspección, se analizan las actas de las visitas para determinar las posibles infracciones a la normatividad vigente en materia ambiental y de protección a la fauna, lo que originó un análisis lógico jurídico de las supuestas infracciones a la normativa ambiental y así se realizaron 728 acuerdos de radicación y citatorio para garantía de audiencia, alcanzando un cumplimiento del 100 por ciento de la meta propuesta para 2021; como parte final de los procedimientos administrativos instaurados, se emitieron 1 mil 302 resoluciones administrativas, con medidas correctivas y sanciones que van desde una amonestación, hasta la clausura total y definitiva; entre otros asuntos destacan por las sanciones impuestas: clausuras a sitios irregulares de disposición final de residuos sólidos urbanos, tiraderos de cascajo, asfaltadoras, minas de materiales pétreos, verificentros, empresas, ladrilleras y construcciones, entre otros; en esta meta el cumplimiento fue del 101.5 por ciento.

La Procuraduría promueve entre el sector empresarial, por conducto de cámaras y asociaciones, el Programa de Auditoría Ambiental; con la finalidad de crear entre los industriales y empresarios de la entidad la conciencia del cumplimiento de la normativa ambiental. En 2021 se logró la inscripción de 209 empresas, que representa un 108.9 por ciento de cumplimiento de la meta establecida; este Programa tiende a facilitar a los empresarios el cumplimiento de la normativa ambiental, en un modelo de verificación concertado y voluntario, sustentado en el principio de corresponsabilidad y confianza.

En 2021, se realizaron 207 visitas de auditoría ambiental a diversas empresas, lo que representó un 107.8 por ciento de cumplimiento de acuerdo a lo programado.

En 2021 se emitieron 198 certificaciones ambientales, destacando las empresas: Petstar en el municipio de Toluca, Nutrisa, Poly Rafia en sus plantas de Atlacomulco, Concretos Apasco en Teoloyucán y Naucalpan, No Sabe Fallar; Bimbo en sus plantas Toluca, Galletas Gabi, Tía Rosa, Hazpan y Suandy; La Torre del Vigía; Barcel en su planta Lerma; Celulosas Mairo y Empaques Plegadizos Modernos en el municipio de La Paz; Smurfit Cartón y Papel de México, S.A. de C.V. en sus plantas de Ecatepec, Naucalpan y Tlalnepantla; Fibra Prologis; Mexicana de Lubricantes en Tultitlán; Avangard en sus plantas de Ecatepec y Toluca; Propimex, S.A. de C.V. en sus plantas y centros de distribución Los Reyes, Tlalnepantla, Texcoco, Atlacomulco, Coacalco, Cuautitlán y Toluca, así como al Aeropuerto Internacional de Toluca; cabe mencionar que 66 de estas certificaciones corresponden a Logro Ambiental a las unidades hospitalarias que forman parte de la Red de Hospitales Verdes y Saludables; lográndose un cumplimiento del 103.1 por ciento.

Como parte de las acciones de difusión de la normatividad ambiental se llevaron a cabo 22 eventos, entre los que destacan: la entrega de Certificados Ambientales, que estuvo presidida por el Lic. Alfredo del Mazo Maza, Gobernador Constitucional del Estado de México, en ceremonia celebrada en el municipio de Metepec; la participación en el foro denominado "Políticas Públicas para la Mitigación del Cambio Climático", dentro de los foros por un #EdomexSostenible, asimismo se asistió a la presentación de los resultados obtenidos; se realizaron entrevistas en diversos medios al Titular de la Procuraduría, destacando la participación en el programa "De propia voz" de Cadena Radio, en el Noticiero Nocturno de Televisa Toluca con el tema de Protección a la Fauna, en el Programa de Radio Martha Debayle en W, en Debate 22 bajo la conducción del escritor Javier Aranda Luna, en Esfera Pública de Tv Mexiquense, así como en el programa "Nuestra Chamba"; se participó en las Sesiones de la Asociación Nacional de Autoridades Ambientales Estatales (ANAAE), en la Primera Sesión el Titular de la Procuraduría fue nombrado Vicepresidente de la Asociación; el Procurador tuvo una intervención en el México Carbon Forum, en el panel denominado "Precio al Carbono en Estados y Municipios", asimismo, participó como conferencista en el Primer Foro de

CUENTA PÚBLICA DEL GOBIERNO, ORGANISMOS AUXILIARES Y AUTÓNOMOS DEL ESTADO DE MÉXICO 2021

Auditoría Ambiental con el tema: “La importancia del acceso a la Justicia Ambiental”; estas acciones representan un 100 por ciento de cumplimiento de acuerdo a lo programado.

Procuraduría de Protección al Ambiente del Estado de México													
Avance Operativo - Programático y Presupuestal													
Enero - Diciembre de 2021													
							M E T A S			PRESUPUESTO 2021 (Miles de Pesos)			
FIN	FUN	SF	PP	SP	Pr	DESCRIPCIÓN	UNIDAD DE MEDIDA	PROGRAMADO	ALCANZADO	AVANCE %	AUTORIZADO ANUAL	EJERCIDO	%
GOBIERNO													
GOBIERNO CAPAZ Y RESPONSABLE													
DESARROLLO SOCIAL													
PROTECCIÓN AMBIENTAL													
02	01	04	01	01	07	PROCURACIÓN, VIGILANCIA Y DIFUSIÓN DEL CUMPLIMIENTO DE LA NORMATIVIDAD AMBIENTAL					49,554.7	38,576.4	77.8
						Atención a quejas y denuncias en materia ambiental y de protección a la fauna	Denuncia	2037	2098	103.0			
						Inspección a fuentes fijas, móviles y de protección a la fauna, para verificar el cumplimiento de la legislación y normatividad ambiental	Inspección	1680	1680	100			
						Acuerdos de radicación y garantía de audiencia por presuntas conductas violatorias a la normatividad ambiental y de protección a la fauna	Acuerdo	728	728	100			
						Resolución de procedimientos administrativos relacionados con fuentes fijas, móviles y de protección a la fauna	Resolución	1283	1302	101.5			
						Inscripción de empresas al Programa de Auditoría Ambiental	Empresa	192	209	108.9			
						Auditorías ambientales a unidades públicas y privadas	Auditoría	192	207	107.8			
						Certificación ambiental a unidades económicas que cumplan con la normatividad establecida en materia ambiental	Certificado	192	198	103.1			
						Realizar eventos de difusión de la normatividad ambiental	Evento	22	22	100			
OTROS NO CLASIFICADOS EN FUNCIONES ANTERIORES													
GOBIERNO CAPAZ Y RESPONSABLE													
PREVISIÓN PARA EL PAGO DE ADEUDOS DE EJERCICIOS FISCALES ANTERIORES													
04	04	01	01	01	01	PASIVOS DERIVADOS DE EROGACIONES DEVENGADAS Y PENDIENTES DE EJERCICIOS ANTERIORES					1,371.1	1,371.1	100.0
						Registro de pagos de adeudos de ejercicios fiscales anteriores.	Documento	1	1	100			
<b>T O T A L</b>											<b>50,925.8</b>	<b>39,947.5</b>	<b>78.4</b>
											=====	=====	

**PROPAEM**

# **ANEXOS ESTABLECIDOS EN DIFERENTES ORDENAMIENTOS**

**PROPAEM**

**Relación de Bienes Inmuebles que Componen el Patrimonio  
Cuenta Pública 2021  
(Miles de Pesos)**

Ente Público: Procuraduría de Protección al Ambiente del Estado de México

Código	Descripción de Bienes Inmuebles	* Valor en Libros
	No Aplica	
	<b>T O T A L</b>	<b>0.0</b>

**Relación de Bienes Muebles que Componen el Patrimonio  
Cuenta Pública 2021  
(Miles de Pesos)**

Ente Público: Procuraduría de Protección al Ambiente del Estado de México

Código	Descripción de Bienes Muebles	Valor en Libros
	Mobiliario y Equipo de Oficina	2,657.6
	Equipo de Transporte	4,147.4
	Equipo de Defensa y Seguridad	48.9
	Otros Bienes Muebles	338.4
	<b>T O T A L</b>	<b>7,192.3</b>

**Procuraduría de Protección al Ambiente del Estado de México**  
**Cuenta Pública 2021**  
**Relación de Cuentas Bancarias Productivas Específicas**

Fondo, Programa o Convenio	Datos de la Cuenta Bancaria	
	Institución Bancaria	Número de Cuentas *
Servicios Personales	BBVA	473
Gasto Operativo	BBVA	222

# **FORMATOS PARA EL CUMPLIMIENTO DE LA LEY DE DISCIPLINA FINANCIERA DE LAS ENTIDADES FEDERATIVAS Y LOS MUNICIPIOS**



**PROPAEM**

CUENTA PÚBLICA DEL GOBIERNO, ORGANISMOS AUXILIARES Y AUTÓNOMOS DEL ESTADO DE MÉXICO 2021

Procuraduría de Protección al Ambiente del Estado de México					
Estado de Situación Financiera Detallado - LDF					
Al 31 de Diciembre de 2021 y 2020					
(CIFRAS EN MILES DE PESOS)					
Concepto	2021	2020	Concepto	2021	2020
<b>ACTIVO</b>			<b>PASIVO</b>		
<b>Activo Circulante</b>			<b>Pasivo Circulante</b>		
a. Efectivo y Equivalentes (a=a1+a2+a3+a4+a5+a6+a7)	13,855.3	14,167.6	a. Cuentas por Pagar a Corto Plazo (a=a1+a2+a3+a4+a5+a6+a7+a8+a9)	354.3	1,472.0
a1) Efectivo	0.0	0.0	a1) Servicios Personales por Pagar a Corto Plazo	0.0	0.0
a2) Bancos/Tesorería	13,855.3	14,167.6	a2) Proveedores por Pagar a Corto Plazo	227.0	1,300.9
a3) Bancos/Dependencias y Otros	0.0	0.0	a3) Contratistas por Obras Públicas por Pagar a Corto Plazo	0.0	0.0
a4) Inversiones Temporales (Hasta 3 meses)	0.0	0.0	a4) Participaciones y Aportaciones por Pagar a Corto Plazo	0.0	0.0
a5) Fondos con Afectación Específica	0.0	0.0	a5) Transferencias Otorgadas por Pagar a Corto Plazo	0.0	0.0
a6) Depósitos de Fondos de Terceros en Garantía y/o Administración	0.0	0.0	a6) Intereses, Comisiones y Otros Gastos de la Deuda Pública por Pagar a Corto Plazo	0.0	0.0
a7) Otros Efectivos y Equivalentes	0.0	0.0	a7) Retenciones y Contribuciones por Pagar a Corto Plazo	0.0	1.2
<b>b. Derechos a Recibir Efectivo o Equivalentes (b=b1+b2+b3+b4+b5+b6+b7)</b>	<b>50.6</b>	<b>54.0</b>	a8) Devoluciones de la Ley de Ingresos por Pagar a Corto Plazo	<b>0.0</b>	<b>0.0</b>
b1) Inversiones Financieras de Corto Plazo	0.0	0.0	a9) Otras Cuentas por Pagar a Corto Plazo	127.3	169.9
b2) Cuentas por Cobrar a Corto Plazo	48.5	53.3	b. Documentos por Pagar a Corto Plazo (b=b1+b2+b3)	<b>0.0</b>	<b>0.0</b>
b3) Deudores Diversos por Cobrar a Corto Plazo	2.1	0.7	b1) Documentos Comerciales por Pagar a Corto Plazo	0.0	0.0
b4) Ingresos por Recuperar a Corto Plazo	0.0	0.0	b2) Documentos con Contratistas por Obras Públicas por Pagar a Corto Plazo	0.0	0.0
b5) Deudores por Anticipos de la Tesorería a Corto Plazo	0.0	0.0	b3) Otros Documentos por Pagar a Corto Plazo	0.0	0.0
b6) Préstamos Otorgados a Corto Plazo	0.0	0.0	c. Porción a Corto Plazo de la Deuda Pública a Largo Plazo (c=c1+c2)	<b>0.0</b>	<b>0.0</b>
b7) Otros Derechos a Recibir Efectivo o Equivalentes a Corto Plazo	0.0	0.0	c1) Porción a Corto Plazo de la Deuda Pública	0.0	0.0
<b>c. Derechos a Recibir Bienes o Servicios (c=c1+c2+c3+c4+c5)</b>	<b>0.0</b>	<b>0.0</b>	c2) Porción a Corto Plazo de Arrendamiento Financiero	0.0	0.0
c1) Anticipo a Proveedores por Adquisición de Bienes y Prestación de Servicios a Corto Plazo	0.0	0.0	d. Títulos y Valores a Corto Plazo	<b>0.0</b>	<b>0.0</b>
c2) Anticipo a Proveedores por Adquisición de Bienes Inmuebles y Muebles a Corto Plazo	0.0	0.0	e. Pasivos Diferidos a Corto Plazo (e=e1+e2+e3)	<b>0.0</b>	<b>0.0</b>
c3) Anticipo a Proveedores por Adquisición de Bienes Intangibles a Corto Plazo	0.0	0.0	e1) Ingresos Cobrados por Adelantado a Corto Plazo	0.0	0.0
c4) Anticipo a Contratistas por Obras Públicas a Corto Plazo	0.0	0.0	e2) Intereses Cobrados por Adelantado a Corto Plazo	0.0	0.0
c5) Otros Derechos a Recibir Bienes o Servicios a Corto Plazo	0.0	0.0	e3) Otros Pasivos Diferidos a Corto Plazo	0.0	0.0
<b>d. Inventarios (d=d1+d2+d3+d4+d5)</b>	<b>0.0</b>	<b>0.0</b>	f. Fondos y Bienes de Terceros en Garantía y/o Administración a Corto Plazo (f=f1+f2+f3+f4+f5+f6)	<b>0.0</b>	<b>0.0</b>
d1) Inventario de Mercancías para Venta	0.0	0.0	f1) Fondos en Garantía a Corto Plazo	0.0	0.0
d2) Inventario de Mercancías Terminadas	0.0	0.0	f2) Fondos en Administración a Corto Plazo	0.0	0.0
d3) Inventario de Mercancías en Proceso de Elaboración	0.0	0.0	f3) Fondos Contingentes a Corto Plazo	0.0	0.0
d4) Inventario de Materias Primas, Materiales y Suministros para Producción	0.0	0.0	f4) Fondos de Fideicomisos, Mandatos y Contratos Análogos a Corto Plazo	0.0	0.0
d5) Bienes en Tránsito	0.0	0.0	f5) Otros Fondos de Terceros en Garantía y/o Administración a Corto Plazo	0.0	0.0
<b>e. Almacenes</b>	<b>0.0</b>	<b>0.0</b>	f6) Valores y Bienes en Garantía a Corto Plazo	0.0	0.0
<b>f. Estimación por Pérdida o Deterioro de Activos Circulantes (f=f1+f2)</b>	<b>0.0</b>	<b>0.0</b>	g. Provisiones a Corto Plazo (g=g1+g2+g3)	<b>0.0</b>	<b>0.0</b>
f1) Estimaciones para Cuentas Incobrables por Derechos a Recibir Efectivo o Equivalentes	0.0	0.0	g1) Provisión para Demandas y Juicios a Corto Plazo	0.0	0.0
f2) Estimación por Deterioro de Inventarios	0.0	0.0	g2) Provisión para Contingencias a Corto Plazo	0.0	0.0
<b>g. Otros Activos Circulantes (g=g1+g2+g3+g4)</b>	<b>0.0</b>	<b>0.0</b>	g3) Otras Provisiones a Corto Plazo	<b>0.0</b>	<b>0.0</b>
g1) Valores en Garantía	0.0	0.0	h. Otros Pasivos a Corto Plazo (h=h1+h2+h3)	<b>0.0</b>	<b>0.0</b>
g2) Bienes en Garantía (excluye depósitos de fondos)	0.0	0.0	h1) Ingresos por Clasificar	0.0	0.0
g3) Bienes Derivados de Embargos, Decomisos, Aseguramientos y Dación en Pago	0.0	0.0	h2) Recaudación por Participar	0.0	0.0
g4) Adquisición con Fondos de Terceros	0.0	0.0	h3) Otros Pasivos Circulantes	0.0	0.0
<b>IA. Total de Activos Circulantes (IA = a + b + c + d + e + f + g)</b>	<b>13,905.9</b>	<b>14,221.6</b>	<b>IIA. Total de Pasivos Circulantes (IIA = a + b + c + d + e + f + g + h)</b>	<b>354.3</b>	<b>1,472.0</b>
<b>Activo No Circulante</b>			<b>Pasivo No Circulante</b>		
a. Inversiones Financieras a Largo Plazo	0.0	0.0	a. Cuentas por Pagar a Largo Plazo	0.0	0.0
b. Derechos a Recibir Efectivo o Equivalentes a Largo Plazo	0.0	0.0	b. Documentos por Pagar a Largo Plazo	0.0	0.0
c. Bienes Inmuebles, Infraestructura y Construcciones en Proceso	0.0	0.0	c. Deuda Pública a Largo Plazo	0.0	0.0
d. Bienes Muebles	7,192.3	7,192.3	d. Pasivos Diferidos a Largo Plazo	0.0	0.0
e. Activos Intangibles	0.0	0.0	e. Fondos y Bienes de Terceros en Garantía y/o en Administración a Largo Plazo	0.0	0.0
f. Depreciación, Deterioro y Amortización Acumulada de Bienes	-5,287.1	-4,962.0	f. Provisiones a Largo Plazo	0.0	0.0
g. Activos Diferidos	0.0	0.0	<b>IIIB. Total de Pasivos No Circulantes (IIIB = a + b + c + d + e + f)</b>	<b>0.0</b>	<b>0.0</b>
h. Estimación por Pérdida o Deterioro de Activos no Circulantes	0.0	0.0	<b>II. Total del Pasivo (II = IIA + IIIB)</b>	<b>354.3</b>	<b>1,472.0</b>
i. Otros Activos no Circulantes	0.0	0.0	<b>HACIENDA PÚBLICA/PATRIMONIO</b>		
<b>IB. Total de Activos No Circulantes (IB = a + b + c + d + e + f + g + h + i)</b>	<b>1,905.2</b>	<b>2,230.3</b>	<b>IIIA. Hacienda Pública/Patrimonio Contribuido (IIIA = a + b + c)</b>	<b>1,201.9</b>	<b>1,201.9</b>
<b>I. Total del Activo (I = IA + IB)</b>	<b>15,811.1</b>	<b>16,451.9</b>	a. Aportaciones	1,201.9	1,201.9
			b. Donaciones de Capital	0.0	0.0
			c. Actualización de la Hacienda Pública/Patrimonio	0.0	0.0
			<b>IIIB. Hacienda Pública/Patrimonio Generado (IIIB = a + b + c + d + e)</b>	<b>14,254.9</b>	<b>13,778.0</b>
			a. Resultados del Ejercicio (Ahorro/ Desahorro)	8,047.5	5,093.2
			b. Resultados de Ejercicios Anteriores	6,207.4	8,684.8
			c. Revalúos	0.0	0.0
			d. Reservas	0.0	0.0
			e. Rectificaciones de Resultados de Ejercicios Anteriores	0.0	0.0
			<b>IIIC. Exceso o Insuficiencia en la Actualización de la Hacienda Pública/Patrimonio (IIIC=a+b)</b>	<b>0.0</b>	<b>0.0</b>
			a. Resultado por Posición Monetaria	0.0	0.0
			b. Resultado por Tenencia de Activos no Monetarios	0.0	0.0
			<b>III. Total Hacienda Pública/Patrimonio (III = IIIA + IIIB + IIIC)</b>	<b>15,456.8</b>	<b>14,979.9</b>
			<b>IV. Total del Pasivo y Hacienda Pública/Patrimonio (IV = II + III)</b>	<b>15,811.1</b>	<b>16,451.9</b>

PROP AEM

Procuraduría de Protección al Ambiente del Estado de México Informe Analítico de la Deuda Pública y Otros Pasivos - LDF Al 31 de Diciembre de 2020 y 2021							
Denominación de la Deuda Pública y Otros Pasivos (c)	Saldo al 31 de Diciembre de 2020 (d)	Disposiciones del Período (e)	Amortizaciones del Período (f)	Revaluaciones, Reclasificaciones y Otros Ajustes (g)	Saldo Final del Período (h) h=d+e-f+g	Pago de Intereses del Período (i)	Pago de Comisiones y demás Costos Asociados Durante el Período (j)
<b>1. Deuda Pública (1=A+B)</b>	0.0	0.0	0.0	0.0	0.0		
<b>A. Corto Plazo (A=a1+a2+a3)</b>	0.0	0.0	0.0	0.0	0.0		
a1) Instituciones de Crédito							
a2) Títulos y Valores							
a3) Arrendamientos Financieros							
<b>B. Largo Plazo (B=b1+b2+b3)</b>	0.0	0.0	0.0	0.0	0.0		
b1) Instituciones de Crédito							
b2) Títulos y Valores							
b3) Arrendamientos Financieros							
<b>2. Otros Pasivos</b>	1,472.0				354.3		
<b>3. Total de la Deuda Pública y Otros Pasivos (3=1+2)</b>	1,472.0	0.0	0.0	0.0	354.3		
<b>4. Deuda Contingente 1 (Informativo)</b>	0.0	0.0	0.0	0.0	0.0		
A. Deuda Contingente 1							
B. Deuda Contingente 2							
C. Deuda Contingente XX							
<b>5. Valor de Instrumentos Bono Cupón Cero 2 (Informativo)</b>	0.0	0.0	0.0	0.0	0.0		
A. Instrumento Bono Cupón Cero 1							
B. Instrumento Bono Cupón Cero 2							
C. Instrumento Bono Cupón Cero XX							

1 Se refiere a cualquier Financiamiento sin fuente o garantía de pago definida, que sea asumida de manera solidaria o subsidiaria por las Entidades Federativas con sus Municipios, organismos descentralizados y empresas de participación estatal mayoritaria y fideicomisos, locales o municipales, y por los Municipios con sus respectivos organismos descentralizados y empresas de participación municipal mayoritaria.

2 Se refiere al valor del Bono Cupón Cero que respalda el pago de los créditos asociados al mismo (Activo).

Obligaciones a Corto Plazo (k)	Monto Contratado (l)	Plazo Pactado (m)	Tasa de Interés (n)	Comisiones y Costos Relacionados (o)	Tasa Efectiva (p)
<b>6. Obligaciones a Corto Plazo (Informativo)</b>					
A. Crédito 1					
B. Crédito 2					
C. Crédito XX					

CUENTA PÚBLICA DEL GOBIERNO, ORGANISMOS AUXILIARES Y AUTÓNOMOS DEL ESTADO DE MÉXICO 2021

Procuraduría de Protección al Ambiente del Estado de México Informe Analítico de Obligaciones Diferentes de Financiamientos Al 31 de Diciembre de 2021 (Miles de Pesos)										
Denominación de las Obligaciones Diferentes de Financiamiento (c)	Fecha del Contrato (d)	Fecha de Inicio de Operación del Proyecto (e)	Fecha de Vencimiento (f)	Monto de la Inversión Pactado (g)	Plazo Pactado (h)	Monto Promedio Mensual del Pago de la Contraprestación (i)	Monto Promedio Mensual del Pago de la Contraprestación Correspondiente al Pago de Inversión (j)	Monto Pagado de la Inversión al XX de XXXX de 20XX (k)	Monto Pagado de la Inversión Actualizado al XX de XXXX de 20XX (l)	Saldo Pendiente por Pagar de la Inversión al XX de XXXX de 20XX (m = g - l)
<b>A. Asociaciones Público Privadas (APP's) (A=a+b+c+d)</b>				0.0		0.0	0.0			0.0
a) APP 1				0		0	0	0	0	0.0
b) APP 2				0		0	0	0	0	0.0
c) APP 3				0		0	0	0	0	0.0
d) APP XX				0		0	0	0	0	0.0
<b>B. Otros Instrumentos (B=a+b+c+d)</b>				0.0		0.0	0.0			0.0
a) Otro Instrumento 1				0		0	0	0	0	0.0
b) Otro Instrumento 2				0		0	0	0	0	0.0
c) Otro Instrumento 3				0		0	0	0	0	0.0
d) Otro Instrumento XX				0		0	0	0	0	0
<b>C. Total de Obligaciones Diferentes de Financiamiento (C=A+B)</b>				0.0		0.0	0.0			0.0

PROP AEM

Procuraduría de Protección al Ambiente del Estado de México  
Balance Presupuestario  
Del 1 de Enero al 31 de Diciembre de 2021  
(Miles de Pesos)

Concepto	Estimado / Aprobado	Devengado	Recaudado / Pagado
<b>A. Ingresos Totales (A = A1+A2+A3)</b>	<b>49,900.5</b>	<b>47,462.4</b>	<b>47,462.4</b>
A1. Ingresos de Libre Disposición	49,900.5	46,949.0	46,949.0
A2. Transferencias Federales Etiquetadas			
A3. Financiamiento Neto		513.4	513.4
<b>B. Egresos Presupuestarios<sup>1</sup> (B = B1+B2)</b>	<b>49,900.5</b>	<b>39,947.5</b>	<b>39,714.5</b>
B1. Gasto No Etiquetado (sin incluir Amortización de la Deuda Pública)	49,900.5	39,947.5	39,714.5
B2. Gasto Etiquetado (sin incluir Amortización de la Deuda Pública)			
<b>C. Remanentes del Ejercicio Anterior (C = C1 + C2)</b>	<b>0.0</b>	<b>2,940.9</b>	<b>2,940.9</b>
C1. Remanentes de Ingresos de Libre Disposición Aplicados en el Período		2,940.9	2,940.9
C2. Remanentes de Transferencias Federales Etiquetadas Aplicados en el Período			
<b>I. Balance Presupuestario (I = A - B + C)</b>	<b>0.0</b>	<b>10,455.8</b>	<b>10,688.8</b>
<b>II. Balance Presupuestario sin Financiamiento Neto (II = I - A3)</b>	<b>0.0</b>	<b>9,942.4</b>	<b>10,175.4</b>
<b>III. Balance Presupuestario sin Financiamiento Neto y sin Remanentes del Ejercicio Anterior (III= II - C)</b>	<b>0.0</b>	<b>7,001.5</b>	<b>7,234.5</b>

Concepto	Aprobado	Devengado	Pagado
<b>E. Intereses, Comisiones y Gastos de la Deuda (E = E1+E2)</b>	<b>0.0</b>	<b>0.0</b>	<b>0.0</b>
E1. Intereses, Comisiones y Gastos de la Deuda con Gasto No Etiquetado			
E2. Intereses, Comisiones y Gastos de la Deuda con Gasto Etiquetado			
<b>IV. Balance Primario (IV = III + E)</b>	<b>0.0</b>	<b>7,001.5</b>	<b>7,234.5</b>

Concepto	Estimado/ Aprobado	Devengado	Recaudado / Pagado
<b>F. Financiamiento (F = F1 + F2)</b>	<b>0.0</b>	<b>0.0</b>	<b>0.0</b>
F1. Financiamiento con Fuente de Pago de Ingresos de Libre Disposición			
F2. Financiamiento con Fuente de Pago de Transferencias Federales Etiquetadas			
<b>G. Amortización de la Deuda (G = G1 + G2)</b>	<b>0.0</b>	<b>0.0</b>	<b>0.0</b>
G1. Amortización de la Deuda Pública con Gasto No Etiquetado			
G2. Amortización de la Deuda Pública con Gasto Etiquetado			
<b>A3. Financiamiento Neto (A3 = F - G)</b>	<b>0.0</b>	<b>0.0</b>	<b>0.0</b>

Concepto	Estimado/ Aprobado	Devengado	Recaudado / Pagado
A1. Ingresos de Libre Disposición	49,900.5	46,949.0	46,949.0
<b>A3.1 Financiamiento Neto con Fuente de Pago de Ingresos de Libre Disposición (A3.1 = F1 - G1)</b>	<b>0.0</b>	<b>513.4</b>	<b>513.4</b>
F1. Financiamiento con Fuente de Pago de Ingresos de Libre Disposición		513.4	513.4
G1. Amortización de la Deuda Pública con Gasto No Etiquetado			
<b>B1. Gasto No Etiquetado (sin incluir Amortización de la Deuda Pública)</b>	<b>49,900.5</b>	<b>39,947.5</b>	<b>39,714.5</b>
C1. Remanentes de Ingresos de Libre Disposición Aplicados en el Período		2,940.9	2,940.9
<b>V. Balance Presupuestario de Recursos Disponibles (V = A1 + A3.1 - B1 + C1)</b>	<b>0.0</b>	<b>10,455.8</b>	<b>10,688.8</b>
<b>VI. Balance Presupuestario de Recursos Disponibles sin Financiamiento Neto (VI = V - A3.1)</b>	<b>0.0</b>	<b>9,942.4</b>	<b>10,175.4</b>

Concepto	Estimado/ Aprobado	Devengado	Recaudado / Pagado
A2. Transferencias Federales Etiquetadas			
<b>A3.2 Financiamiento Neto con Fuente de Pago de Transferencias Federales Etiquetadas (A3.2 = F2 - G2)</b>	<b>0.0</b>	<b>0.0</b>	<b>0.0</b>
F2. Financiamiento con Fuente de Pago de Transferencias Federales Etiquetadas			
G2. Amortización de la Deuda Pública con Gasto Etiquetado			
B2. Gasto Etiquetado (sin incluir Amortización de la Deuda Pública)	0.0	0.0	0.0
C2. Remanentes de Transferencias Federales Etiquetadas Aplicados en el Período			
<b>VII. Balance Presupuestario de Recursos Etiquetados (VII = A2 + A3.2 - B2 + C2)</b>	<b>0.0</b>	<b>0.0</b>	<b>0.0</b>
<b>VIII. Balance Presupuestario de Recursos Etiquetados sin Financiamiento Neto (VIII = VII - A3.2)</b>	<b>0.0</b>	<b>0.0</b>	<b>0.0</b>

CUENTA PÚBLICA DEL GOBIERNO, ORGANISMOS AUXILIARES Y AUTÓNOMOS DEL ESTADO DE MÉXICO 2021

Procuraduría de Protección al Ambiente del Estado de México						
Estado Analítico de Ingresos Detallado - LDF						
Del 1 de Enero al 31 de Diciembre de 2021						
(Miles de Pesos)						
Concepto	Ingreso					Diferencia
	Estimado	Ampliaciones/ (Reducciones)	Modificado	Devengado	Recaudado	
<b>Ingresos de Libre Disposición</b>						
A. Impuestos	0.0	0.0	0.0	0.0	0.0	0.0
B. Cuotas y Aportaciones de Seguridad Social	0.0	0.0	0.0	0.0	0.0	0.0
C. Contribuciones de Mejoras	0.0	0.0	0.0	0.0	0.0	0.0
D. Derechos	0.0	0.0	0.0	0.0	0.0	0.0
E. Productos	0.0	0.0	0.0	5.7	5.7	-5.7
F. Aprovechamientos	0.0	0.0	0.0	0.0	0.0	0.0
G. Ingresos por Ventas de Bienes y Servicios	12,816.2	-9,875.3	2,940.9	2,946.0	2,946.0	-5.1
<b>H. Participaciones (H=h1+h2+h3+h4+h5+h6+h7+h8+h9+h10+h11)</b>	<b>0.0</b>	<b>0.0</b>	<b>0.0</b>	<b>0.0</b>	<b>0.0</b>	<b>0.0</b>
h1) Fondo General de Participaciones	0.0	0.0	0.0	0.0	0.0	0.0
h2) Fondo de Fomento Municipal	0.0	0.0	0.0	0.0	0.0	0.0
h3) Fondo de Fiscalización y Recaudación	0.0	0.0	0.0	0.0	0.0	0.0
h4) Fondo de Compensación	0.0	0.0	0.0	0.0	0.0	0.0
h5) Fondo de Extracción de Hidrocarburos	0.0	0.0	0.0	0.0	0.0	0.0
h6) Impuesto Especial Sobre Producción y Servicios	0.0	0.0	0.0	0.0	0.0	0.0
h7) 0.136% de la Recaudación Federal Participable	0.0	0.0	0.0	0.0	0.0	0.0
h8) 3.17% Sobre Extracción de Petróleo	0.0	0.0	0.0	0.0	0.0	0.0
h9) Gasolinas y Diésel	0.0	0.0	0.0	0.0	0.0	0.0
h10) Fondo del Impuesto Sobre la Renta	0.0	0.0	0.0	0.0	0.0	0.0
h11) Fondo de Estabilización de los Ingresos de las Entidades Federativas	0.0	0.0	0.0	0.0	0.0	0.0
<b>I. Incentivos Derivados de la Colaboración Fiscal (I=i1+i2+i3+i4+i5)</b>	<b>0.0</b>	<b>0.0</b>	<b>0.0</b>	<b>0.0</b>	<b>0.0</b>	<b>0.0</b>
i1) Tenencia o Uso de Vehículos	0.0	0.0	0.0	0.0	0.0	0.0
i2) Fondo de Compensación ISAN	0.0	0.0	0.0	0.0	0.0	0.0
i3) Impuesto Sobre Automóviles Nuevos	0.0	0.0	0.0	0.0	0.0	0.0
i4) Fondo de Compensación de Repecos-Intermedios	0.0	0.0	0.0	0.0	0.0	0.0
i5) Otros Incentivos Económicos	0.0	0.0	0.0	0.0	0.0	0.0
<b>J. Transferencias</b>	<b>37,084.3</b>	<b>9,269.5</b>	<b>46,353.8</b>	<b>46,938.2</b>	<b>46,938.2</b>	<b>-584.4</b>
K. Convenios	0.0	0.0	0.0	0.0	0.0	0.0
k1) Otros Convenios y Subsidios	0.0	0.0	0.0	0.0	0.0	0.0
<b>L. Otros Ingresos de Libre Disposición (L=l1+l2)</b>	<b>0.0</b>	<b>0.0</b>	<b>0.0</b>	<b>0.0</b>	<b>0.0</b>	<b>0.0</b>
l1) Participaciones en Ingresos Locales	0.0	0.0	0.0	0.0	0.0	0.0
l2) Otros Ingresos de Libre Disposición	0.0	0.0	0.0	0.0	0.0	0.0
<b>I. Total de Ingresos de Libre Disposición (I=A+B+C+D+E+F+G+H+I+J+K+L)</b>	<b>49,900.5</b>	<b>-605.8</b>	<b>49,294.7</b>	<b>49,889.9</b>	<b>49,889.9</b>	<b>-595.2</b>
<b>Ingresos Excedentes de Ingresos de Libre Disposición</b>	<b>0.0</b>	<b>0.0</b>	<b>0.0</b>	<b>0.0</b>	<b>0.0</b>	<b>0.0</b>
<b>Transferencias Federales Etiquetadas</b>			<b>0.0</b>			<b>0.0</b>
<b>A. Aportaciones (A=a1+a2+a3+a4+a5+a6+a7+a8)</b>	<b>0.0</b>	<b>0.0</b>	<b>0.0</b>	<b>0.0</b>	<b>0.0</b>	<b>0.0</b>
a1) Fondo de Aportaciones para la Nómina Educativa y Gasto Operativo	0.0	0.0	0.0	0.0	0.0	0.0
a2) Fondo de Aportaciones para los Servicios de Salud	0.0	0.0	0.0	0.0	0.0	0.0
a3) Fondo de Aportaciones para la Infraestructura Social	0.0	0.0	0.0	0.0	0.0	0.0
a4) Fondo de Aportaciones para el Fortalecimiento de los Municipios y de las Demarcaciones Territoriales del Distrito Federal	0.0	0.0	0.0	0.0	0.0	0.0
a5) Fondo de Aportaciones Múltiples	0.0	0.0	0.0	0.0	0.0	0.0
a6) Fondo de Aportaciones para la Educación Tecnológica y de Adultos	0.0	0.0	0.0	0.0	0.0	0.0
a7) Fondo de Aportaciones para la Seguridad Pública de los Estados y del Distrito Federal	0.0	0.0	0.0	0.0	0.0	0.0
a8) Fondo de Aportaciones para el Fortalecimiento de las Entidades Federativas	0.0	0.0	0.0	0.0	0.0	0.0
<b>B. Convenios (B=b1+b2+b3+b4)</b>	<b>0.0</b>	<b>0.0</b>	<b>0.0</b>	<b>0.0</b>	<b>0.0</b>	<b>0.0</b>
b1) Convenios de Protección Social en Salud	0.0	0.0	0.0	0.0	0.0	0.0
b2) Convenios de Descentralización	0.0	0.0	0.0	0.0	0.0	0.0
b3) Convenios de Reasignación	0.0	0.0	0.0	0.0	0.0	0.0
b4) Otros Convenios y Subsidios	0.0	0.0	0.0	0.0	0.0	0.0
<b>C. Fondos Distintos de Aportaciones (C=c1+c2)</b>	<b>0.0</b>	<b>0.0</b>	<b>0.0</b>	<b>0.0</b>	<b>0.0</b>	<b>0.0</b>
c1) Fondo para Entidades Federativas y Municipios Productores de Hidrocarburos	0.0	0.0	0.0	0.0	0.0	0.0
c2) Fondo Minero	0.0	0.0	0.0	0.0	0.0	0.0
D. Transferencias, Subsidios y Subvenciones, y Pensiones y Jubilaciones	0.0	0.0	0.0	0.0	0.0	0.0
E. Otras Transferencias Federales Etiquetadas	0.0	0.0	0.0	0.0	0.0	0.0
<b>II. Total de Transferencias Federales Etiquetadas (II = A + B + C + D + E)</b>	<b>0.0</b>	<b>0.0</b>	<b>0.0</b>	<b>0.0</b>	<b>0.0</b>	<b>0.0</b>
<b>III. Ingresos Derivados de Financiamientos (III = A)</b>	<b>0.0</b>	<b>1,631.1</b>	<b>1,631.1</b>	<b>513.4</b>	<b>513.4</b>	<b>1,117.7</b>
A. Ingresos Derivados de Financiamientos		1,631.1	1,631.1	513.4	513.4	1,117.7
<b>IV. Total de Ingresos (IV = I + II + III)</b>	<b>49,900.5</b>	<b>1,025.3</b>	<b>50,925.8</b>	<b>50,403.3</b>	<b>50,403.3</b>	<b>522.5</b>
<b>Datos Informativos</b>						
1. Ingresos Derivados de Financiamientos con Fuente de Pago de Ingresos de Libre Disposición			0.0			0.0
2. Ingresos Derivados de Financiamientos con Fuente de Pago de Transferencias Federales Etiquetadas			0.0			0.0
3. Ingresos Derivados de Financiamientos (3 = 1 + 2)	<b>0.0</b>	<b>0.0</b>	<b>0.0</b>	<b>0.0</b>	<b>0.0</b>	<b>0.0</b>

PROPAEM

Procuraduría de Protección al Ambiente del Estado de México Estado Analítico del Ejercicio del Presupuesto de Egresos Detallado Clasificación por Objeto del Gasto (Capítulo y Concepto) Del 1 de Enero al 31 de Diciembre de 2021 (Miles de Pesos)						
Concepto	Egresos					Subejercicio
	Aprobado	Ampliaciones/ (Reducciones)	Modificado	Devengado	Pagado	
<b>I. Gasto No Etiquetado (I=A+B+C+D+E+F+G+H+I)</b>	<b>49,900.5</b>	<b>1,025.3</b>	<b>50,925.8</b>	<b>39,947.5</b>	<b>39,714.5</b>	<b>10,978.3</b>
<b>A. Servicios Personales (A=a1+a2+a3+a4+a5+a6+a7)</b>	<b>34,943.0</b>	<b>260.0</b>	<b>35,203.0</b>	<b>30,761.3</b>	<b>30,665.0</b>	<b>4,441.7</b>
a1) Remuneraciones al Personal de Carácter Permanente	15,740.9	-848.8	14,892.1	12,778.3	12,778.3	2,113.8
a2) Remuneraciones al Personal de Carácter Transitorio	0.0	0.0	0.0	0.0	0.0	0.0
a3) Remuneraciones Adicionales y Especiales	11,057.3	452.0	11,509.3	10,981.6	10,981.6	527.7
a4) Seguridad Social	4,329.3	22.6	4,351.9	3,798.9	3,798.9	553.0
a5) Otras Prestaciones Sociales y Económicas	2,344.0	384.4	2,728.4	2,144.7	2,144.7	583.7
a6) Previsiones	0.0	0.0	0.0	0.0	0.0	0.0
a7) Pago de Estímulos a Servidores Públicos	1,471.5	249.8	1,721.3	1,057.8	961.5	663.5
<b>B. Materiales y Suministros (B=b1+b2+b3+b4+b5+b6+b7+b8+b9)</b>	<b>2,957.3</b>	<b>-204.8</b>	<b>2,752.5</b>	<b>1,285.8</b>	<b>1,285.8</b>	<b>1,466.7</b>
b1) Materiales de Administración, Emisión de Documentos y Artículos Oficiales	424.6	-40.0	384.6	373.4	373.4	11.2
b2) Alimentos y Utensilios	71.3	20.5	91.8	91.8	91.8	0.0
b3) Materias Primas y Materiales de Producción y Comercialización	23.4	12.8	36.2	36.2	36.2	0.0
b4) Materiales y Artículos de Construcción y de Reparación	274.5	-40.1	234.4	215.7	215.7	18.7
b5) Productos Químicos, Farmacéuticos y de Laboratorio	280.7	-88.0	192.7	179.3	179.3	13.4
b6) Combustibles, Lubricantes y Aditivos	1,531.5	-108.1	1,423.4	0.0	0.0	1,423.4
b7) Vestuario, Blancos, Prendas de Protección y Artículos Deportivos	328.1	-0.1	328.0	328.0	328.0	0.0
b8) Materiales y Suministros Para Seguridad	0.0	0.0	0.0	0.0	0.0	0.0
b9) Herramientas, Refacciones y Accesorios Menores	23.2	38.2	61.4	61.4	61.4	0.0
<b>C. Servicios Generales (C=c1+c2+c3+c4+c5+c6+c7+c8+c9)</b>	<b>9,800.2</b>	<b>-401.0</b>	<b>9,399.2</b>	<b>6,529.3</b>	<b>6,392.6</b>	<b>2,869.9</b>
c1) Servicios Básicos	984.2	-138.3	845.9	632.6	570.5	213.3
c2) Servicios de Arrendamiento	3,301.8	-23.8	3,278.0	1,934.7	1,934.7	1,343.3
c3) Servicios Profesionales, Científicos, Técnicos y Otros Servicios	2,334.4	-11.3	2,323.1	1,618.6	1,544.0	704.5
c4) Servicios Financieros, Bancarios y Comerciales	289.9	-2.3	287.6	124.3	124.3	163.3
c5) Servicios de Instalación, Reparación, Mantenimiento y Conservación	1,441.6	-282.8	1,158.8	1,050.1	1,050.1	108.7
c6) Servicios de Comunicación Social y Publicidad	44.1	-8.3	35.8	2.4	2.4	33.4
c7) Servicios de Traslado y Viáticos	249.3	-6.5	242.8	144.3	144.3	98.5
c8) Servicios Oficiales	164.3	-23.2	141.1	0.0	0.0	141.1
c9) Otros Servicios Generales	990.6	95.5	1,086.1	1,022.3	1,022.3	63.8
<b>D. Transferencias, Asignaciones, Subsidios y Otras Ayudas (D=d1+d2+d3+d4+d5+d6+d7+d8+d9)</b>	<b>0.0</b>	<b>0.0</b>	<b>0.0</b>	<b>0.0</b>	<b>0.0</b>	<b>0.0</b>
d1) Transferencias Internas y Asignaciones al Sector Público	0.0	0.0	0.0	0.0	0.0	0.0
d2) Transferencias al Resto del Sector Público	0.0	0.0	0.0	0.0	0.0	0.0
d3) Subsidios y Subvenciones	0.0	0.0	0.0	0.0	0.0	0.0
d4) Ayudas Sociales	0.0	0.0	0.0	0.0	0.0	0.0
d5) Pensiones y Jubilaciones	0.0	0.0	0.0	0.0	0.0	0.0
d6) Transferencias a Fideicomisos, Mandatos y Otros Análogos	0.0	0.0	0.0	0.0	0.0	0.0
d7) Transferencias a la Seguridad Social	0.0	0.0	0.0	0.0	0.0	0.0
d8) Donativos	0.0	0.0	0.0	0.0	0.0	0.0
d9) Transferencias al Exterior	0.0	0.0	0.0	0.0	0.0	0.0
<b>E. Bienes Muebles, Inmuebles e Intangibles (E=e1+e2+e3+e4+e5+e6+e7+e8+e9)</b>	<b>2,200.0</b>	<b>0.0</b>	<b>2,200.0</b>	<b>0.0</b>	<b>0.0</b>	<b>2,200.0</b>
e1) Mobiliario y Equipo de Administración	600.0	0.0	600.0	0.0	0.0	600.0
e2) Mobiliario y Equipo Educativo y Recreativo	0.0	0.0	0.0	0.0	0.0	0.0
e3) Equipo e Instrumental Médico y de Laboratorio	0.0	0.0	0.0	0.0	0.0	0.0
e4) Vehículos y Equipo de Transporte	1,600.0	0.0	1,600.0	0.0	0.0	1,600.0
e5) Equipo de Defensa y Seguridad	0.0	0.0	0.0	0.0	0.0	0.0
e6) Maquinaria, Otros Equipos y Herramientas	0.0	0.0	0.0	0.0	0.0	0.0
e7) Activos Biológicos	0.0	0.0	0.0	0.0	0.0	0.0
e8) Bienes Inmuebles	0.0	0.0	0.0	0.0	0.0	0.0
e9) Activos Intangibles	0.0	0.0	0.0	0.0	0.0	0.0
<b>F. Inversión Pública (F=f1+f2+f3)</b>	<b>0.0</b>	<b>0.0</b>	<b>0.0</b>	<b>0.0</b>	<b>0.0</b>	<b>0.0</b>
f1) Obra Pública en Bienes de Dominio Público	0.0	0.0	0.0	0.0	0.0	0.0
f2) Obra Pública en Bienes Propios	0.0	0.0	0.0	0.0	0.0	0.0
f3) Proyectos Productivos y Acciones de Fomento	0.0	0.0	0.0	0.0	0.0	0.0
<b>G. Inversiones Financieras y Otras Provisiones (G=g1+g2+g3+g4+g5+g6+g7)</b>	<b>0.0</b>	<b>0.0</b>	<b>0.0</b>	<b>0.0</b>	<b>0.0</b>	<b>0.0</b>
g1) Inversiones Para el Fomento de Actividades Productivas	0.0	0.0	0.0	0.0	0.0	0.0
g2) Acciones y Participaciones de Capital	0.0	0.0	0.0	0.0	0.0	0.0
g3) Compra de Títulos y Valores	0.0	0.0	0.0	0.0	0.0	0.0
g4) Concesión de Préstamos	0.0	0.0	0.0	0.0	0.0	0.0
g5) Inversiones en Fideicomisos, Mandatos y Otros Análogos	0.0	0.0	0.0	0.0	0.0	0.0
Fideicomiso de Desastres Naturales (Informativo)	0.0	0.0	0.0	0.0	0.0	0.0
g6) Otras Inversiones Financieras	0.0	0.0	0.0	0.0	0.0	0.0
g7) Provisiones para Contingencias y Otras Erogaciones Especiales	0.0	0.0	0.0	0.0	0.0	0.0
<b>H. Participaciones y Aportaciones (H=h1+h2+h3)</b>	<b>0.0</b>	<b>0.0</b>	<b>0.0</b>	<b>0.0</b>	<b>0.0</b>	<b>0.0</b>
h1) Participaciones	0.0	0.0	0.0	0.0	0.0	0.0
h2) Aportaciones	0.0	0.0	0.0	0.0	0.0	0.0
h3) Convenios	0.0	0.0	0.0	0.0	0.0	0.0
<b>I. Deuda Pública (I=i1+i2+i3+i4+i5+i6+i7)</b>	<b>0.0</b>	<b>1,371.1</b>	<b>1,371.1</b>	<b>1,371.1</b>	<b>1,371.1</b>	<b>0.0</b>
i1) Amortización de la Deuda Pública	0.0	0.0	0.0	0.0	0.0	0.0
i2) Intereses de la Deuda Pública	0.0	0.0	0.0	0.0	0.0	0.0
i3) Comisiones de la Deuda Pública	0.0	0.0	0.0	0.0	0.0	0.0
i4) Gastos de la Deuda Pública	0.0	0.0	0.0	0.0	0.0	0.0
i5) Costo por Coberturas	0.0	0.0	0.0	0.0	0.0	0.0
i6) Apoyos Financieros	0.0	0.0	0.0	0.0	0.0	0.0
<b>i7) Adeudos de Ejercicios Fiscales Anteriores (ADEFAS)</b>	<b>0.0</b>	<b>1,371.1</b>	<b>1,371.1</b>	<b>1,371.1</b>	<b>1,371.1</b>	<b>0.0</b>

CUENTA PÚBLICA DEL GOBIERNO, ORGANISMOS AUXILIARES Y AUTÓNOMOS DEL ESTADO DE MÉXICO 2021

Concepto	Egresos					Subejercicio
	Aprobado	Ampliaciones/ (Reducciones)	Modificado	Devengado	Pagado	
<b>II. Gasto Etiquetado (II=A+B+C+D+E+F+G+H+I)</b>	<b>0.0</b>	<b>0.0</b>	<b>0.0</b>	<b>0.0</b>	<b>0.0</b>	<b>0.0</b>
<b>A. Servicios Personales (A=a1+a2+a3+a4+a5+a6+a7)</b>	<b>0.0</b>	<b>0.0</b>	<b>0.0</b>	<b>0.0</b>	<b>0.0</b>	<b>0.0</b>
a1) Remuneraciones al Personal de Carácter Permanente	0.0	0.0	0.0	0.0	0.0	0.0
a2) Remuneraciones al Personal de Carácter Transitorio	0.0	0.0	0.0	0.0	0.0	0.0
a3) Remuneraciones Adicionales y Especiales	0.0	0.0	0.0	0.0	0.0	0.0
a4) Seguridad Social	0.0	0.0	0.0	0.0	0.0	0.0
a5) Otras Prestaciones Sociales y Económicas	0.0	0.0	0.0	0.0	0.0	0.0
a6) Previsiones	0.0	0.0	0.0	0.0	0.0	0.0
a7) Pago de Estímulos a Servidores Públicos	0.0	0.0	0.0	0.0	0.0	0.0
<b>B. Materiales y Suministros (B=b1+b2+b3+b4+b5+b6+b7+b8+b9)</b>	<b>0.0</b>	<b>0.0</b>	<b>0.0</b>	<b>0.0</b>	<b>0.0</b>	<b>0.0</b>
b1) Materiales de Administración, Emisión de Documentos y Artículos Oficiales	0.0	0.0	0.0	0.0	0.0	0.0
b2) Alimentos y Utensilios	0.0	0.0	0.0	0.0	0.0	0.0
b3) Materias Primas y Materiales de Producción y Comercialización	0.0	0.0	0.0	0.0	0.0	0.0
b4) Materiales y Artículos de Construcción y de Reparación	0.0	0.0	0.0	0.0	0.0	0.0
b5) Productos Químicos, Farmacéuticos y de Laboratorio	0.0	0.0	0.0	0.0	0.0	0.0
b6) Combustibles, Lubricantes y Aditivos	0.0	0.0	0.0	0.0	0.0	0.0
b7) Vestuario, Blancos, Prendas de Protección y Artículos Deportivos	0.0	0.0	0.0	0.0	0.0	0.0
b8) Materiales y Suministros Para Seguridad	0.0	0.0	0.0	0.0	0.0	0.0
b9) Herramientas, Refacciones y Accesorios Menores	0.0	0.0	0.0	0.0	0.0	0.0
<b>C. Servicios Generales (C=c1+c2+c3+c4+c5+c6+c7+c8+c9)</b>	<b>0.0</b>	<b>0.0</b>	<b>0.0</b>	<b>0.0</b>	<b>0.0</b>	<b>0.0</b>
c1) Servicios Básicos	0.0	0.0	0.0	0.0	0.0	0.0
c2) Servicios de Arrendamiento	0.0	0.0	0.0	0.0	0.0	0.0
c3) Servicios Profesionales, Científicos, Técnicos y Otros Servicios	0.0	0.0	0.0	0.0	0.0	0.0
c4) Servicios Financieros, Bancarios y Comerciales	0.0	0.0	0.0	0.0	0.0	0.0
c5) Servicios de Instalación, Reparación, Mantenimiento y Conservación	0.0	0.0	0.0	0.0	0.0	0.0
c6) Servicios de Comunicación Social y Publicidad	0.0	0.0	0.0	0.0	0.0	0.0
c7) Servicios de Traslado y Viáticos	0.0	0.0	0.0	0.0	0.0	0.0
c8) Servicios Oficiales	0.0	0.0	0.0	0.0	0.0	0.0
c9) Otros Servicios Generales	0.0	0.0	0.0	0.0	0.0	0.0
<b>D. Transferencias, Asignaciones, Subsidios y Otras Ayudas (D=d1+d2+d3+d4+d5+d6+d7+d8+d9)</b>	<b>0.0</b>	<b>0.0</b>	<b>0.0</b>	<b>0.0</b>	<b>0.0</b>	<b>0.0</b>
d1) Transferencias Internas y Asignaciones al Sector Público	0.0	0.0	0.0	0.0	0.0	0.0
d2) Transferencias al Resto del Sector Público	0.0	0.0	0.0	0.0	0.0	0.0
d3) Subsidios y Subvenciones	0.0	0.0	0.0	0.0	0.0	0.0
d4) Ayudas Sociales	0.0	0.0	0.0	0.0	0.0	0.0
d5) Pensiones y Jubilaciones	0.0	0.0	0.0	0.0	0.0	0.0
d6) Transferencias a Fideicomisos, Mandatos y Otros Análogos	0.0	0.0	0.0	0.0	0.0	0.0
d7) Transferencias a la Seguridad Social	0.0	0.0	0.0	0.0	0.0	0.0
d8) Donativos	0.0	0.0	0.0	0.0	0.0	0.0
d9) Transferencias al Exterior	0.0	0.0	0.0	0.0	0.0	0.0
<b>E. Bienes Muebles, Inmuebles e Intangibles (E=e1+e2+e3+e4+e5+e6+e7+e8+e9)</b>	<b>0.0</b>	<b>0.0</b>	<b>0.0</b>	<b>0.0</b>	<b>0.0</b>	<b>0.0</b>
e1) Mobiliario y Equipo de Administración	0.0	0.0	0.0	0.0	0.0	0.0
e2) Mobiliario y Equipo Educativo y Recreativo	0.0	0.0	0.0	0.0	0.0	0.0
e3) Equipo e Instrumental Médico y de Laboratorio	0.0	0.0	0.0	0.0	0.0	0.0
e4) Vehículos y Equipo de Transporte	0.0	0.0	0.0	0.0	0.0	0.0
e5) Equipo de Defensa y Seguridad	0.0	0.0	0.0	0.0	0.0	0.0
e6) Maquinaria, Otros Equipos y Herramientas	0.0	0.0	0.0	0.0	0.0	0.0
e7) Activos Biológicos	0.0	0.0	0.0	0.0	0.0	0.0
e8) Bienes Inmuebles	0.0	0.0	0.0	0.0	0.0	0.0
e9) Activos Intangibles	0.0	0.0	0.0	0.0	0.0	0.0
<b>F. Inversión Pública (F=f1+f2+f3)</b>	<b>0.0</b>	<b>0.0</b>	<b>0.0</b>	<b>0.0</b>	<b>0.0</b>	<b>0.0</b>
f1) Obra Pública en Bienes de Dominio Público	0.0	0.0	0.0	0.0	0.0	0.0
f2) Obra Pública en Bienes Propios	0.0	0.0	0.0	0.0	0.0	0.0
f3) Proyectos Productivos y Acciones de Fomento	0.0	0.0	0.0	0.0	0.0	0.0
<b>G. Inversiones Financieras y Otras Provisiones (G=g1+g2+g3+g4+g5+g6+g7)</b>	<b>0.0</b>	<b>0.0</b>	<b>0.0</b>	<b>0.0</b>	<b>0.0</b>	<b>0.0</b>
g1) Inversiones Para el Fomento de Actividades Productivas	0.0	0.0	0.0	0.0	0.0	0.0
g2) Acciones y Participaciones de Capital	0.0	0.0	0.0	0.0	0.0	0.0
g3) Compra de Títulos y Valores	0.0	0.0	0.0	0.0	0.0	0.0
g4) Concesión de Préstamos	0.0	0.0	0.0	0.0	0.0	0.0
g5) Inversiones en Fideicomisos, Mandatos y Otros Análogos	0.0	0.0	0.0	0.0	0.0	0.0
Fideicomiso de Desastres Naturales (Informativo)	0.0	0.0	0.0	0.0	0.0	0.0
g6) Otras Inversiones Financieras	0.0	0.0	0.0	0.0	0.0	0.0
g7) Provisiones para Contingencias y Otras Erogaciones Especiales	0.0	0.0	0.0	0.0	0.0	0.0
<b>H. Participaciones y Aportaciones (H=h1+h2+h3)</b>	<b>0.0</b>	<b>0.0</b>	<b>0.0</b>	<b>0.0</b>	<b>0.0</b>	<b>0.0</b>
h1) Participaciones	0.0	0.0	0.0	0.0	0.0	0.0
h2) Aportaciones	0.0	0.0	0.0	0.0	0.0	0.0
h3) Convenios	0.0	0.0	0.0	0.0	0.0	0.0
<b>I. Deuda Pública (I=i1+i2+i3+i4+i5+i6+i7)</b>	<b>0.0</b>	<b>0.0</b>	<b>0.0</b>	<b>0.0</b>	<b>0.0</b>	<b>0.0</b>
i1) Amortización de la Deuda Pública	0.0	0.0	0.0	0.0	0.0	0.0
i2) Intereses de la Deuda Pública	0.0	0.0	0.0	0.0	0.0	0.0
i3) Comisiones de la Deuda Pública	0.0	0.0	0.0	0.0	0.0	0.0
i4) Gastos de la Deuda Pública	0.0	0.0	0.0	0.0	0.0	0.0
i5) Costo por Coberturas	0.0	0.0	0.0	0.0	0.0	0.0
i6) Apoyos Financieros	0.0	0.0	0.0	0.0	0.0	0.0
i7) Adeudos de Ejercicios Fiscales Anteriores (ADEFAS)	0.0	0.0	0.0	0.0	0.0	0.0
<b>III. Total de Egresos (III = I + II)</b>	<b>49,900.5</b>	<b>1,025.3</b>	<b>50,925.8</b>	<b>39,947.5</b>	<b>39,714.5</b>	<b>10,978.3</b>



PROP AEM

Procuraduría de Protección al Ambiente del Estado de México Estado Analítico del Ejercicio del Presupuesto de Egresos Detallado Clasificación Administrativa Del 1 de Enero al 31 de Diciembre de 2021 (Miles de Pesos)						
Concepto (c)	Egresos					Subejercicio
	Aprobado	Ampliaciones/ (Reducciones)	Modificado	Devengado	Pagado	
<b>I. Gasto No Etiquetado (I= A+B+C+D+E+F+G+H)</b>	<b>49,900.5</b>	<b>1,025.3</b>	<b>50,925.8</b>	<b>39,947.5</b>	<b>39,714.5</b>	<b>10,978.3</b>
221C020000 Procuraduría de Protección al Ambiente del Estado de México	49,900.5	1,025.3	50,925.8	39,947.5	39,714.5	10,978.3
<b>II. Gasto Etiquetado (II= A+B+C+D+E+F+G+H)</b>	<b>0.0</b>	<b>0.0</b>	<b>0.0</b>	<b>0.0</b>	<b>0.0</b>	<b>0.0</b>
Nombre del Ente Público (CLAVE)			0.0			0.0
<b>III. Total de Egresos (III = I + II)</b>	<b>49,900.5</b>	<b>1,025.3</b>	<b>50,925.8</b>	<b>39,947.5</b>	<b>39,714.5</b>	<b>10,978.3</b>

CUENTA PÚBLICA DEL GOBIERNO, ORGANISMOS AUXILIARES Y AUTÓNOMOS DEL ESTADO DE MÉXICO 2021

Procuraduría de Protección al Ambiente del Estado de México						
Estado Analítico del Ejercicio del Presupuesto de Egresos Detallado						
Clasificación Funcional (Finalidad y Función)						
Del 1 de Enero al 31 de Diciembre de 2021						
(Miles de Pesos)						
Concepto (c)	Egresos					Subejercicio (e)
	Aprobado (d)	Ampliaciones/ (Reducciones)	Modificado	Devengado	Pagado	
<b>I. Gasto No Etiquetado (I=A+B+C+D)</b>	49,900.5	1,025.3	50,925.8	39,947.5	39,714.5	10,978.3
<b>A. Gobierno (A=a1+a2+a3+a4+a5+a6+a7+a8)</b>	0.0	0.0	0.0	0.0	0.0	0.0
a1) Legislación			0.0			0.0
a2) Justicia			0.0			0.0
a3) Coordinación de la Política de Gobierno			0.0			0.0
a4) Relaciones Exteriores			0.0			0.0
a5) Asuntos Financieros y Hacendarios			0.0			0.0
a6) Seguridad Nacional			0.0			0.0
a7) Asuntos de Orden Público y de Seguridad Interior			0.0			0.0
a8) Otros Servicios Generales			0.0			0.0
<b>B. Desarrollo Social (B=b1+b2+b3+b4+b5+b6+b7)</b>	49,900.5	-345.8	49,554.7	38,576.4	38,343.4	10,978.3
b1) Protección Ambiental	49,900.5	-345.8	49,554.7	38,576.4	38,343.4	10,978.3
b2) Vivienda y Servicios a la Comunidad			0.0			0.0
b3) Salud			0.0			0.0
b4) Recreación, Cultura y Otras Manifestaciones Sociales			0.0			0.0
b5) Educación			0.0			0.0
b6) Protección Social			0.0			0.0
b7) Otros Asuntos Sociales			0.0			0.0
<b>C. Desarrollo Económico (C=c1+c2+c3+c4+c5+c6+c7+c8+c9)</b>	0.0	0.0	0.0	0.0	0.0	0.0
c1) Asuntos Económicos, Comerciales y Laborales en General			0.0			0.0
c2) Agropecuaria, Silvicultura, Pesca y Caza			0.0			0.0
c3) Combustibles y Energía			0.0			0.0
c4) Minería, Manufacturas y Construcción			0.0			0.0
c5) Transporte			0.0			0.0
c6) Comunicaciones			0.0			0.0
c7) Turismo			0.0			0.0
c8) Ciencia, Tecnología e Innovación			0.0			0.0
c9) Otras Industrias y Otros Asuntos Económicos			0.0			0.0
<b>D. Otras No Clasificadas en Funciones Anteriores (D=d1+d2+d3+d4)</b>	0.0	1,371.1	1,371.1	1,371.1	1,371.1	0.0
d1) Transacciones de la Deuda Pública / Costo Financiero de la Deuda			0.0			0.0
d2) Transferencias, Participaciones y Aportaciones Entre Diferentes Niveles y Órdenes de Gobierno			0.0			0.0
d3) Saneamiento del Sistema Financiero			0.0			0.0
d4) Adeudos de Ejercicios Fiscales Anteriores		1,371.1	1,371.1	1,371.1	1,371.1	0.0
<b>II. Gasto Etiquetado (II=A+B+C+D)</b>	0.0	0.0	0.0	0.0	0.0	0.0
<b>A. Gobierno (A=a1+a2+a3+a4+a5+a6+a7+a8)</b>	0.0	0.0	0.0	0.0	0.0	0.0
a1) Legislación			0.0			0.0
a2) Justicia			0.0			0.0
a3) Coordinación de la Política de Gobierno			0.0			0.0
a4) Relaciones Exteriores			0.0			0.0
a5) Asuntos Financieros y Hacendarios			0.0			0.0
a6) Seguridad Nacional			0.0			0.0
a7) Asuntos de Orden Público y de Seguridad Interior			0.0			0.0
a8) Otros Servicios Generales			0.0			0.0
<b>B. Desarrollo Social (B=b1+b2+b3+b4+b5+b6+b7)</b>	0.0	0.0	0.0	0.0	0.0	0.0
b1) Protección Ambiental			0.0			0.0
b2) Vivienda y Servicios a la Comunidad			0.0			0.0
b3) Salud			0.0			0.0
b4) Recreación, Cultura y Otras Manifestaciones Sociales			0.0			0.0
b5) Educación			0.0			0.0
b6) Protección Social			0.0			0.0
b7) Otros Asuntos Sociales			0.0			0.0
<b>C. Desarrollo Económico (C=c1+c2+c3+c4+c5+c6+c7+c8+c9)</b>	0.0	0.0	0.0	0.0	0.0	0.0
c1) Asuntos Económicos, Comerciales y Laborales en General			0.0			0.0
c2) Agropecuaria, Silvicultura, Pesca y Caza			0.0			0.0
c3) Combustibles y Energía			0.0			0.0
c4) Minería, Manufacturas y Construcción			0.0			0.0
c5) Transporte			0.0			0.0
c6) Comunicaciones			0.0			0.0
c7) Turismo			0.0			0.0
c8) Ciencia, Tecnología e Innovación			0.0			0.0
c9) Otras Industrias y Otros Asuntos Económicos			0.0			0.0
<b>D. Otras No Clasificadas en Funciones Anteriores (D=d1+d2+d3+d4)</b>	0.0	0.0	0.0	0.0	0.0	0.0
d1) Transacciones de la Deuda Pública / Costo Financiero de la Deuda			0.0			0.0
d2) Transferencias, Participaciones y Aportaciones Entre Diferentes Niveles y Órdenes de Gobierno			0.0			0.0
d3) Saneamiento del Sistema Financiero			0.0			0.0
d4) Adeudos de Ejercicios Fiscales Anteriores			0.0			0.0
<b>III. Total de Egresos (III = I + II)</b>	49,900.5	1,025.3	50,925.8	39,947.5	39,714.5	10,978.3

PROP AEM

Procuraduría de Protección al Ambiente del Estado de México Estado Analítico del Ejercicio del Presupuesto de Egresos Detallado Clasificación de Servicios Personales por Categoría Del 1 de Enero al 31 de Diciembre de 2021 (Miles de Pesos)						
Concepto (c)	Egresos					Subejercicio
	Aprobado	Ampliaciones/ (Reducciones)	Modificado	Devengado	Pagado	
<b>I. Gasto No Etiquetado (I=A+B+C+D+E+F)</b>	<b>34,943.0</b>	<b>260.0</b>	<b>35,203.0</b>	<b>30,761.3</b>	<b>30,665.0</b>	<b>4,441.7</b>
A. Personal Administrativo y de Servicio Público	34,943.0	260.0	35,203.0	30,761.3	30,665.0	4,441.7
B. Magisterio			0.0			0.0
<b>C. Servicios de Salud (C=c1+c2)</b>	<b>0.0</b>	<b>0.0</b>	<b>0.0</b>	<b>0.0</b>	<b>0.0</b>	<b>0.0</b>
c1) Personal Administrativo			0.0			0.0
c2) Personal Médico, Paramédico y afín			0.0			0.0
D. Seguridad Pública			0.0			0.0
<b>E. Gastos asociados a la implementación de nuevas leyes federales o reformas a las mismas (E = e1 + e2)</b>	<b>0.0</b>	<b>0.0</b>	<b>0.0</b>	<b>0.0</b>	<b>0.0</b>	<b>0.0</b>
e1) Nombre del Programa o Ley 1			0.0			0.0
e2) Nombre del Programa o Ley 2			0.0			0.0
F. Sentencias laborales definitivas			0.0			0.0
<b>II. Gasto Etiquetado (II=A+B+C+D+E+F)</b>	<b>0.0</b>	<b>0.0</b>	<b>0.0</b>	<b>0.0</b>	<b>0.0</b>	<b>0.0</b>
A. Personal Administrativo y de Servicio Público			0.0			0.0
B. Magisterio			0.0			0.0
<b>C. Servicios de Salud (C=c1+c2)</b>	<b>0.0</b>	<b>0.0</b>	<b>0.0</b>	<b>0.0</b>	<b>0.0</b>	<b>0.0</b>
c1) Personal Administrativo			0.0			0.0
c2) Personal Médico, Paramédico y afín			0.0			0.0
D. Seguridad Pública			0.0			0.0
<b>E. Gastos asociados a la implementación de nuevas leyes federales o reformas a las mismas (E = e1 + e2)</b>	<b>0.0</b>	<b>0.0</b>	<b>0.0</b>	<b>0.0</b>	<b>0.0</b>	<b>0.0</b>
e1) Nombre del Programa o Ley 1			0.0			0.0
e2) Nombre del Programa o Ley 2			0.0			0.0
F. Sentencias laborales definitivas			0.0			0.0
<b>III. Total del Gasto en Servicios Personales (III = I + II)</b>	<b>34,943.0</b>	<b>260.0</b>	<b>35,203.0</b>	<b>30,761.3</b>	<b>30,665.0</b>	<b>4,441.7</b>