

# **PROTECTORA DE BOSQUES DEL ESTADO DE MÉXICO**

## **PROBOSQUE**



<b>CONTENIDO</b>	<b>PÁGINA</b>
<b>I. INFORMACIÓN CONTABLE</b>	
ESTADO DE SITUACIÓN FINANCIERA	5
ESTADO DE ACTIVIDADES	6
ESTADO DE VARIACIÓN EN LA HACIENDA PÚBLICA	7
ESTADO DE CAMBIOS EN LA SITUACIÓN FINANCIERA	8
ESTADO DE FLUJOS DE EFECTIVO	9
ESTADO ANALÍTICO DEL ACTIVO	10
ESTADO ANALÍTICO DE LA DEUDA Y OTROS PASIVOS	11
INFORME SOBRE PASIVOS CONTINGENTES	12
NOTAS A LOS ESTADOS FINANCIEROS	13
<b>II. INFORMACIÓN PRESUPUESTARIA</b>	<b>31</b>
<b>III. INFORMACIÓN PROGRAMÁTICA</b>	<b>47</b>
<b>IV. ANEXOS ESTABLECIDOS EN DIFERENTES ORDENAMIENTOS</b>	<b>59</b>
<b>V. FORMATOS PARA EL CUMPLIMIENTO DE LA LEY DE DISCIPLINA FINANCIERA DE LAS ENTIDADES FEDERATIVAS Y LOS MUNICIPIOS</b>	<b>63</b>



# PROBOSQUE

## Protectora de Bosques del Estado de México Estado de Situación Financiera Al 31 de Diciembre de 2021 y 2020 (Miles de Pesos)

Concepto	Año		Concepto	Año	
	2021	2020		2021	2020
<b>ACTIVO</b>			<b>PASIVO</b>		
<i>Activo Circulante</i>			<i>Pasivo Circulante</i>		
Electivo y Equivalentes	70,832.6	74,868.1	Cuentas por Pagar a Corto Plazo	81,297.3	102,245.6
Derechos a Recibir Efectivo o Equivalentes		374.6	Documentos por Pagar a Corto Plazo		
Derechos a Recibir Bienes o Servicios			Porción a Corto Plazo de la Deuda Pública a Largo Plazo		
Inventarios			Títulos y Valores a Corto Plazo		
Almacenes			Pasivos Diferidos a Corto Plazo		
Estimación por Pérdida o Deterioro de Activos Circulantes			Fondos y Bienes de Terceros en Garantía y/o Administración a Corto Plazo		
Otros Activos Circulantes			Provisiones a Corto Plazo		
			Otros Pasivos a Corto Plazo		
<b>Total de Activos Circulantes</b>	<b>70,832.6</b>	<b>75,242.7</b>	<b>Total de Pasivos Circulantes</b>	<b>81,297.3</b>	<b>102,245.6</b>
<i>Activo No Circulante</i>			<i>Pasivo No Circulante</i>		
Inversiones Financieras a Largo Plazo	250,712.8	111,681.5	Cuentas por Pagar a Largo Plazo		
Derechos a Recibir Efectivo o Equivalentes a Largo Plazo			Documentos por Pagar a Largo Plazo		
Bienes Inmuebles, Infraestructura y Construcciones en Proceso	157,052.0	157,052.0	Deuda Pública a Largo Plazo		
Bienes Muebles	231,809.8	234,039.1	Pasivos Diferidos a Largo Plazo		
Activos Intangibles			Fondos y Bienes de Terceros en Garantía y/o en Administración a Largo Plazo		
Depreciación, Deterioro y Amortización Acumulada de Bienes	-148,451.7	-134,831.1	Provisiones a Largo Plazo		
Activos Diferidos					
Estimación por Pérdida o Deterioro de Activos no Circulantes			<b>Total de Pasivos No Circulantes</b>	<b>.0</b>	<b>.0</b>
Otros Activos no Circulantes					
<b>Total de Activos No Circulantes</b>	<b>491,122.9</b>	<b>367,941.5</b>	<b>Total del Pasivo</b>	<b>81,297.3</b>	<b>102,245.6</b>
<b>Total del Activo</b>	<b>561,955.5</b>	<b>443,184.2</b>	<b>HACIENDA PÚBLICA/ PATRIMONIO</b>		
			<i>Hacienda Pública/Patrimonio Contribuido</i>		
				232,464.9	179,903.7
			Aportaciones	232,464.9	179,903.7
			Donaciones de Capital		
			Actualización de la Hacienda Pública / Patrimonio		
			<b>Hacienda Pública/Patrimonio Generado</b>	<b>248,193.3</b>	<b>161,034.9</b>
			Resultados del Ejercicio (Ahorro / Desahorro)	75,619.4	-8,199.1
			Resultados de Ejercicios Anteriores	86,148.6	82,808.7
			Resvalúos	86,425.3	86,425.3
			Reservas		
			Rectificaciones de Resultados de Ejercicios Anteriores		
			<b>Exceso o Insuficiencia en la Actualización de la Hacienda Pública/Patrimonio</b>	<b>.0</b>	<b>.0</b>
			Resultado por Posición Monetaria		
			Resultado por Tenencia de Activos no Monetarios		
			<b>Total Hacienda Pública/ Patrimonio</b>	<b>480,658.2</b>	<b>340,938.6</b>
			<b>Total del Pasivo y Hacienda Pública / Patrimonio</b>	<b>561,955.5</b>	<b>443,184.2</b>

**Protectora de Bosques del Estado de México**  
**Estado de Actividades**  
**Del 1 de Enero al 31 de Diciembre de 2021 y 2020**  
**( Miles de Pesos )**

Concepto	2021	2020
<b>INGRESOS Y OTROS BENEFICIOS</b>		
<b>Ingresos de la Gestión</b>	<b>2,247.0</b>	<b>.0</b>
Impuestos		
Cuotas y Aportaciones de Seguridad Social		
Contribuciones de Mejoras		
Derechos		
Productos	2,247.0	
Aprovechamientos		
Ingresos por Venta de Bienes y Prestación de Servicios		
<b>Participaciones, Aportaciones, Convenios Incentivos Derivados de la Colaboración Fiscal, Fondos Distintos de Aportaciones, Transferencias, Asignaciones, Subsidios y Subvenciones y Pensiones y Jubilaciones</b>	<b>511,359.0</b>	<b>524,347.0</b>
Participaciones, Aportaciones, Convenios, Incentivos Derivados de la Colaboración Fiscal y Fondos Distintos de Aportaciones		
Transferencia, Asignaciones, Subsidios y Subvenciones y Pensiones y Jubilaciones	511,359.0	524,347.0
<b>Otros Ingresos y Beneficios</b>	<b>135,687.3</b>	<b>23,488.3</b>
Ingresos Financieros		3,167.5
Incremento por Variación de Inventarios		
Disminución del Exceso de Estimaciones por Pérdida o Deterioro u Obsolescencia		
Disminución del Exceso de Provisiones		
Otros Ingresos y Beneficios Varios	135,687.3	20,320.8
<b>Total de Ingresos y Otros Beneficios</b>	<b>649,293.3</b>	<b>547,835.3</b>
<b>GASTOS Y OTRAS PÉRDIDAS</b>		
<b>Gastos de Funcionamiento</b>	<b>332,485.8</b>	<b>320,162.9</b>
Servicios Personales	259,988.8	239,003.3
Materiales y Suministros	45,552.2	60,834.4
Servicios Generales	26,944.8	20,325.2
<b>Transferencia, Asignaciones, Subsidios y Otras Ayudas</b>	<b>179,646.5</b>	<b>145,015.3</b>
Transferencias Internas y Asignaciones al Sector Público		
Transferencias al Resto del Sector Público		
Subsidios y Subvenciones	161,074.2	125,891.6
Ayudas Sociales	18,572.3	19,123.7
Pensiones y Jubilaciones		
Transferencias a Fideicomisos, Mandatos y Contratos Análogos		
Transferencias a la Seguridad Social		
Donativos		
Transferencias al Exterior		
<b>Participaciones y Aportaciones</b>	<b>.0</b>	<b>.0</b>
Participaciones		
Aportaciones		
Convenios		
<b>Intereses, Comisiones y Otros Gastos de la Deuda Pública</b>	<b>.0</b>	<b>.0</b>
Intereses de la Deuda Pública		
Comisiones de la Deuda Pública		
Gastos de la Deuda Pública		
Costo por Coberturas		
Apoyos Financieros		
<b>Otros Gastos y Pérdidas Extraordinarias</b>	<b>15,849.9</b>	<b>39,145.5</b>
Estimaciones, Depreciaciones, Deterioros, Obsolescencia y Amortizaciones	15,849.9	18,795.6
Provisiones		
Disminución de Inventarios		
Aumento por Insuficiencia de Estimaciones por Pérdida o Deterioro y Obsolescencia		
Aumento por Insuficiencia de Provisiones		
Otros Gastos		20,349.9
<b>Inversión Pública</b>	<b>45,691.7</b>	<b>51,710.7</b>
Inversión Pública no Capitalizable	45,691.7	51,710.7
<b>Total de Gastos y Otras Pérdidas</b>	<b>573,673.9</b>	<b>556,034.4</b>
<b>Resultados del Ejercicio (Ahorro/Desahorro)</b>	<b>75,619.4</b>	<b>-8,199.1</b>

PROBOSQUE

Protectora de Bosques del Estado de México Estado de Variación en la Hacienda Pública Del 1 de Enero al 31 de Diciembre 2021 y 2020					
Concepto	Hacienda Pública / Patrimonio Contribuido	Hacienda Pública / Patrimonio Generado de Ejercicios Anteriores	Hacienda Pública / Patrimonio Generado del Ejercicio	Exceso o Insuficiencia en la Actualización de la Hacienda Pública / Patrimonio	Total
<b>Hacienda Pública / Patrimonio Contribuido Neto de 2020</b>	<b>179,903.7</b>				<b>179,903.7</b>
Aportaciones	179,903.7				179,903.7
Donaciones de Capital					0.0
Actualización de la Hacienda Pública/Patrimonio					0.0
<b>Hacienda Pública / Patrimonio Generado Neto de 2020</b>		<b>169,234.0</b>	<b>-8,199.1</b>	<b>0.0</b>	<b>161,034.9</b>
Resultados del Ejercicio (Ahorro/Desahorro)			-8,199.1		-8,199.1
Resultados de Ejercicios Anteriores		82,808.7			82,808.7
Revalúos		86,425.3			86,425.3
Reservas					0.0
Rectificaciones de Resultados de Ejercicios Anteriores					0.0
<b>Exceso o Insuficiencia en la Actualización de la Hacienda Pública / Patrimonio Neto de 2020</b>				<b>0.0</b>	<b>0.0</b>
Resultado por Posición Monetaria					0.0
Resultado por Tenencia de Activos no Monetarios					0.0
<b>Hacienda Pública / Patrimonio Neto Final de 2020</b>	<b>179,903.7</b>	<b>169,234.0</b>	<b>-8,199.1</b>	<b>0.0</b>	<b>340,938.6</b>
<b>Cambios en la Hacienda Pública / Patrimonio Contribuido Neto de 2021</b>	<b>52,561.2</b>				<b>52,561.2</b>
Aportaciones	52,561.2				52,561.2
Donaciones de Capital					0.0
Actualización de la Hacienda Pública/Patrimonio					0.0
<b>Variaciones de la Hacienda Pública / Patrimonio Generado Neto de 2021</b>		<b>3,339.9</b>	<b>83,818.5</b>		<b>87,158.4</b>
Resultados del Ejercicio (Ahorro/Desahorro)			75,619.4		75,619.4
Resultados de Ejercicios Anteriores		3,339.9	8,199.1		11,539.0
Revalúos					0.0
Reservas					0.0
Rectificaciones de Resultados de Ejercicios Anteriores					0.0
<b>Cambios en el Exceso o Insuficiencia en la Actualización de la Hacienda Pública / Patrimonio Neto de 2021</b>				<b>0.0</b>	<b>0.0</b>
Resultado por Posición Monetaria					0.0
Resultado por Tenencia de Activos no Monetarios					0.0
<b>Hacienda Pública / Patrimonio Neto Final de 2021</b>	<b>232,464.9</b>	<b>172,573.9</b>	<b>75,619.4</b>	<b>0.0</b>	<b>480,658.2</b>

**Protectora de Bosques del Estado de México**  
**Estado de Cambios en la Situación Financiera**  
**Del 1 de Enero al 31 de Diciembre de 2021**  
**(Miles de pesos)**

Concepto	Origen	Aplicación
<b>ACTIVO</b>	<b>20,260.0</b>	<b>139,031.3</b>
<b>Activo Circulante</b>	<b>4,410.1</b>	<b>.0</b>
Efectivo y Equivalentes	4,035.5	
Derechos a Recibir Efectivo o Equivalentes	374.6	
Derechos a Recibir Bienes o Servicios		
Inventarios		
Almacenes		
Estimación por Pérdida o Deterioro de Activos Circulantes		
Otros Activos Circulantes		
<b>Activo No circulante</b>	<b>15,849.9</b>	<b>139,031.3</b>
Inversiones Financieras a Largo Plazo		139,031.3
Derechos a Recibir Efectivo o Equivalentes a Largo Plazo		
Bienes Inmuebles, Infraestructura y Construcciones en Proceso		
Bienes Muebles	2,229.3	
Activos Intangibles		
Depreciación, Deterioro y Amortización Acumulada de Bienes	13,620.6	
Activos Diferidos		
Estimación por Pérdida o Deterioro de Activos no Circulantes		
Otros Activos no Circulantes		
<b>PASIVO</b>	<b>.0</b>	<b>20,948.3</b>
<b>Pasivo Circulante</b>	<b>.0</b>	<b>20,948.3</b>
Cuentas por Pagar a Corto Plazo		20,948.3
Documentos por Pagar a Corto Plazo		
Porción a Corto Plazo de la Deuda Pública a Largo Plazo		
Títulos y Valores a Corto Plazo		
Pasivos Diferidos a Corto Plazo		
Fondos y Bienes de Terceros en Garantía y/o Administración a Corto Plazo		
Provisiones a Corto Plazo		
Otros Pasivos a Corto Plazo		
<b>Pasivo No Circulante</b>	<b>.0</b>	<b>.0</b>
Cuentas por Pagar a Largo Plazo		
Documentos por Pagar a Largo Plazo		
Deuda Pública a Largo Plazo		
Pasivos Diferidos a Largo Plazo		
Fondos y Bienes de Terceros en Garantía y/o en Administración a Largo Plazo		
Provisiones a Largo Plazo		
<b>HACIENDA PÚBLICA/PATRIMONIO</b>	<b>139,719.6</b>	<b>.0</b>
<b>Hacienda Pública/Patrimonio Contribuido</b>	<b>52,561.2</b>	<b>.0</b>
Aportaciones	52,561.2	
Donaciones de Capital		
Actualización de la Hacienda Pública/Patrimonio		
<b>Hacienda Pública/Patrimonio Generado</b>	<b>87,158.4</b>	<b>.0</b>
Resultados del Ejercicio (Ahorro/Desahorro)	83,818.5	
Resultados de Ejercicios Anteriores	3,339.9	
Revalúos		
Reservas		
Rectificaciones de Resultados de Ejercicios Anteriores		
<b>Exceso o insuficiencia en la Actualización de la Hacienda Pública/Patrimonio</b>	<b>.0</b>	<b>.0</b>
Resultado por Posición Monetaria		
Resultado por Tenencia de Activos no Monetarios		



PROBOSQUE

**Protectora de Bosques del Estado de México**  
**Estado de Flujos de Efectivo**  
**Del 1 de Enero al 31 de Diciembre de 2021 y 2020**  
**( Miles de Pesos )**

Concepto	2021	2020
<b>Flujos de Efectivo de las Actividades de Operación</b>		
<b>Origen</b>	<b>649,293.3</b>	<b>547,835.3</b>
Impuestos		
Cuotas y Aportaciones de Seguridad Social		
Contribuciones de Mejoras		
Derechos		
Productos	2,247.0	3,167.5
Aprovechamientos		
Ingresos por Venta de Bienes y Prestación de Servicios		
Participaciones, Aportaciones, Convenios, Incentivos de la Colaboración Fiscal y Fondos Distintos de Aportaciones		
Transferencias, Asignaciones, Subsidios y Subvenciones, y Pensiones y Jubilaciones	511,359.0	524,347.0
Otros Orígenes de Operación	135,687.3	20,320.8
<b>Aplicación</b>	<b>573,673.9</b>	<b>556,034.4</b>
Servicios Personales	259,988.8	239,003.3
Materiales y Suministros	45,552.2	60,834.4
Servicios Generales	26,944.8	20,325.2
Transferencias Internas y Asignaciones al Sector Público		
Transferencias al Resto del Sector Público		
Subsidios y Subvenciones	161,074.2	125,891.6
Ayudas Sociales	18,572.3	19,123.7
Pensiones y Jubilaciones		
Transferencias a Fideicomisos, Mandatos y Contratos Análogos		
Transferencias a la Seguridad Social		
Donativos		
Transferencias al Exterior		
Participaciones		
Aportaciones		
Convenios		
Otras Aplicaciones de Operación	61,541.6	90,856.2
<b>Flujos Netos de Efectivo por Actividades de Operación</b>	<b>75,619.4</b>	<b>-8,199.1</b>
Flujos de Efectivo de las Actividades de Inversión		
<b>Origen</b>	<b>16,224.5</b>	<b>18,470.1</b>
Bienes Inmuebles, Infraestructura y Construcciones en Proceso		
Bienes Muebles		
Otros Orígenes de Inversión	16,224.5	18,470.1
<b>Aplicación</b>	<b>139,031.3</b>	<b>48,243.8</b>
Bienes Inmuebles, Infraestructura y Construcciones en Proceso		
Bienes Muebles		
Otras Aplicaciones de Inversión	139,031.3	48,243.8
<b>Flujos Netos de Efectivo por Actividades de Inversión</b>	<b>-122,806.8</b>	<b>-29,773.7</b>
Flujo de Efectivo de las Actividades de Financiamiento		
<b>Origen</b>	<b>64,100.2</b>	<b>83,930.6</b>
Endeudamiento Neto		
Interno		
Externo		
Otros Orígenes de Financiamiento	64,100.2	83,930.6
<b>Aplicación</b>	<b>20,948.3</b>	<b>-87.0</b>
Servicios de la Deuda		
Interno		
Externo		
Otras Aplicaciones de Financiamiento	20,948.3	-87.0
<b>Flujos Netos de Efectivo por Actividades de Financiamiento</b>	<b>43,151.9</b>	<b>84,017.6</b>
<b>Incremento/Disminución Neta en el Efectivo y Equivalentes al Efectivo</b>	<b>-4,035.5</b>	<b>46,044.8</b>
<b>Efectivo y Equivalentes al Efectivo al Inicio del Ejercicio</b>	<b>74,868.1</b>	<b>28,823.3</b>
<b>Efectivo y Equivalentes al Efectivo al Final del Ejercicio</b>	<b>70,832.6</b>	<b>74,868.1</b>

**Protectora de Bosques del Estado de México**  
**Estado Analítico del Activo**  
**Del 1 de Enero al 31 de Diciembre de 2021**  
**(Miles de Pesos)**

Concepto	Saldo Inicial	Cargos del Período	Abonos del Período	Saldo Final	Variación del Período
	1	2	3	4 =(1+2-3)	(4-1)
<b>ACTIVO</b>	<b>443,184.2</b>	<b>3,736,439.0</b>	<b>3,617,667.7</b>	<b>561,955.5</b>	<b>118,771.3</b>
<b>Activo Circulante</b>	<b>75,242.7</b>	<b>818,527.0</b>	<b>822,937.1</b>	<b>70,832.6</b>	<b>-4,410.1</b>
Efectivo y Equivalentes	74,868.1	800,533.7	804,569.2	70,832.6	-4,035.5
Derechos a Recibir Efectivo o Equivalentes	374.6	17,993.3	18,367.9	.0	-374.6
Derechos a Recibir Bienes o Servicios				.0	.0
Inventarios				.0	.0
Almacenes				.0	.0
Estimación por Pérdida o Deterioro de Activos Circulantes				.0	.0
Otros Activos Circulantes				.0	.0
<b>Activo No Circulante</b>	<b>367,941.5</b>	<b>2,917,912.0</b>	<b>2,794,730.6</b>	<b>491,122.9</b>	<b>123,181.4</b>
Inversiones Financieras a Largo Plazo	111,681.5	2,915,682.7	2,776,651.4	250,712.8	139,031.3
Derechos a Recibir Efectivo o Equivalentes a Largo Plazo				.0	.0
Bienes Inmuebles, Infraestructura y Construcciones en Proceso	157,052.0	.0	.0	157,052.0	.0
Bienes Muebles	234,039.1		2,229.3	231,809.8	-2,229.3
Activos Intangibles				.0	.0
Depreciación, Deterioro y Amortización Acumulada de Bienes	-134,831.1	2,229.3	15,849.9	-148,451.7	-13,620.6
Activos Diferidos				.0	.0
Estimación por Pérdida o Deterioro de Activos no Circulantes				.0	.0
Otros Activos no Circulantes				.0	.0

PROBOSQUE

Protectora de Bosques del Estado de México  
Estado Analítico de la Deuda y Otros Pasivos  
Del 1 de Enero al 31 de Diciembre de 2021  
(Miles de Pesos)

Denominación de las Deudas	Moneda de Contratación	Institución o País Acreedor	Saldo Inicial del Período	Saldo Final del Período
<b>DEUDA PÚBLICA</b>				
<b>Corto Plazo</b>				
<b>Deuda Interna</b>			.0	.0
Instituciones de Crédito				
Títulos y Valores				
Arrendamientos Financieros				
<b>Deuda Externa</b>			.0	.0
Organismos Financieros Internacionales				
Deuda Bilateral				
Títulos y Valores				
Arrendamientos Financieros				
<b>Subtotal a Corto Plazo</b>			.0	.0
<b>Largo Plazo</b>				
<b>Deuda Interna</b>			.0	.0
Instituciones de Crédito				
Títulos y Valores				
Arrendamientos Financieros				
<b>Deuda Externa</b>			.0	.0
Organismos Financieros Internacionales				
Deuda Bilateral				
Títulos y Valores				
Arrendamientos Financieros				
<b>Subtotal a Largo Plazo</b>			.0	.0
<b>Otros Pasivos</b>			102,245.6	81,297.3
<b>Total de Deuda y Otros Pasivos</b>			102,245.6	81,297.3

## INFORME SOBRE PASIVOS CONTINGENTES

En cumplimiento de lo dispuesto por los artículos 46, fracción I, inciso d y 52 de la Ley General de Contabilidad Gubernamental en relación al Informe Sobre Pasivos Contingentes, se menciona que este Organismo al 31 de diciembre de 2021. y de acuerdo con la información contenida en la Unidad Jurídica y de Igualdad de Género de PROBOSQUE, se tienen 24 juicios de índole laboral, de los cuales 3, resultan ser laudos firmes condenatorios, es decir, PROBOSQUE en el futuro próximo puede ser requerido de pago.

## NOTAS A LOS ESTADOS FINANCIEROS

### NOTAS DE DESGLOSE

#### 1. ESTADO DE SITUACIÓN FINANCIERA

##### ACTIVO

- Efectivo y Equivalentes

##### Bancos/Tesorería

El saldo representa la disponibilidad de recursos en cuentas bancarias, en ellas, se registra principalmente la operación y manejo de los recursos autorizados para gasto corriente y programas de acciones para el desarrollo:

#### RELACIÓN DE CUENTAS BANCARIAS:

BBVA, S.A.	DIC 2021	DIC 2020
924	170.1	2.8
804		8.4
329	19.9	59.4
436	92.1	75.7
525		22.6
185	494.8	494.8
798	507.4	81.3
875	192.9	280.2
522		409.1
611		645.6
674	113.5	16,624.4
305	213.5	1,821.9
435	60.5	7,541.3
419		1,092.8
478	1,679.0	2,871.0
567		26.1
066	701.3	2,671.5
368	1,614.2	1,010.3
414	454.8	196.3
481		954.8
927	4,046.4	
692	10,611.7	
757	67.0	
781	552.5	

<b>BBVA, S.A.</b>	<b>DIC 2021</b>	<b>DIC 2020</b>
846	75.2	
803	2,849.4	
754	3,130.0	
789	1,046.0	
851	2,528.8	
483	2,000.0	
<b>TOTAL BANCOMER</b>	<b>33,221.0</b>	<b>36,890.4</b>

<b>BANCO AZTECA</b>	<b>DIC 2021</b>	<b>DIC 2020</b>
546		44.3
680	74.9	74.9
770		0.6
816		0.1
726	989.8	989.2
<b>TOTAL BANCO AZTECA</b>	<b>1,064.7</b>	<b>1,109.1</b>

<b>TOTAL BANCOES/TESORERIA</b>	<b>34,285.7</b>	<b>37,999.5</b>
	=====	=====

<b>Inversiones Financieras a Corto Plazo</b>	<b>DIC 2021</b>	<b>DIC 2020</b>
Contrato 2047566484 Gto. Cte. 2017		871.9
Contrato 2048629714 Gto. Cte. 2018		545.2
Contrato 2049608281 Plant. Ftales. PAD 2018	533.9	1,189.3
Contrato 2049608362 PRORRIM PAD 2018		1,699.2
Contrato 2049751971 Gto. Cte. 2019		3,240.7
Contrato 2050874752 Gto. Cte. 2020	9,817.3	29,322.3
Contrato 2050961787 Gto. Cte. 2020 cap. 3000	539.8	
Contrato 2052273136 Ingresos Diversos 2020	2,217.1	
Contrato 2052273179 Gto. Cte. 2021 cap. 2000	22,410.8	
Contrato 2052273578 Ingresos Propios 2021	1,028.0	
<b>TOTAL</b>	<b>36,546.9</b>	<b>36,868.6</b>

PROBOSQUE

- Derechos A Recibir Efectivo y Equivalentes y Bienes o Servicios a Recibir**

<b>Cuentas por Cobrar a Corto Plazo</b>	<b>DIC 2021</b>	<b>DIC 2020</b>
	Menor a 60 Días	Menor a 60 Días
Otros	0.0	374.6
<b>TOTAL</b>	<b>0.0</b>	<b>374.6</b>
<b>Inversiones Financieras</b>	<b>DIC 2021</b>	<b>DIC 2020</b>
Fideicomisos, Mandatos y Análogos	250,712.8	111,681.5
FIPASAHM		
<b>TOTAL</b>	<b>250,712.8</b>	<b>111,681.5</b>

El saldo representa el importe de los recursos disponibles para pago de Servicios Ambientales Hidrológicos del Estado de México, en poder de la Fiduciaria, a través de un fideicomiso de administración e inversión, constituido con la banca comercial, IXE Banco S.A. Institución de Banca Múltiple, IXE Grupo Financiero, División Fiduciaria y que a partir del 10 de Febrero de 2014, se fusionó a Banco Mercantil del Norte S.A. Institución de Banca Múltiple, Grupo Financiero Banorte, División Fiduciaria en su carácter de Fiduciario, a efecto de dar transparencia al manejo de recursos.

El Fideicomiso fue creado mediante acuerdo del ejecutivo público en Gaceta de Gobierno el día 13 de agosto de 2007.

- Bienes Muebles, Inmuebles e Intangibles**

**Saldos al 31 de Diciembre de 2021**

Descripción	Valor Histórico	Actualización Acumulada	Valor Actualizado al 31/12/2021	Valor Actualizado al 31/12/2020
<b>BIENES MUEBLES Y OTROS BIENES INMUEBLES</b>				
Terrenos	34,008.3	75,098.4	109,106.7	109,106.7
Otros Bienes Inmuebles	24,573.1	12,375.6	36,948.7	36,948.7
Construcciones en Proceso en Bienes de Dominio Público	10,996.6	0.0	10,996.6	10,996.6
Mobiliario y Equipo de Administración	46,369.6	244.7	46,614.3	46,614.3
Equipo de Transporte	120,377.4	4,978.2	125,355.6	127,580.7
Maquinaria, Otros Equipos y Herramientas	51,937.5	7,902.4	59,839.9	59,844.1
<b>SUB-TOTAL:</b>	<b>288,262.5</b>	<b>100,599.3</b>	<b>388,861.8</b>	<b>391,091.1</b>

DEPRECIACIONES, DETERIORO Y AMORTIZACIONES ACUMULADAS DE BIENES.				
Edificios	2,099.8	1,048.7	3,148.5	2,814.5
Mobiliario y Equipo de Administración	27,792.9	244.7	28,037.6	26,267.6
Equipo de Transporte	66,916.4	4,978.2	71,894.6	64,777.1
Maquinaria, Otros Equipos y Herramientas	37,468.6	7,902.4	45,371.0	40,971.9
<b>SUB-TOTAL:</b>	<b>134,277.7</b>	<b>14,174.0</b>	<b>148,451.7</b>	<b>134,831.1</b>
<b>VALOR NETO:</b>	<b>153,984.8</b>	<b>86,425.3</b>	<b>240,410.1</b>	<b>256,260.0</b>

**Depreciación de Bienes Muebles e Inmuebles**

**Porcentaje**

Mobiliario y Equipo de Oficina	3%
Herramientas	10%
Equipo de Transporte	10%
Maquinaria y Equipo	10%
Equipo de Cómputo	20%
Equipo de Radiocomunicación	10%
Otros Bienes Inmuebles	2%

La depreciación representa la parte estimada de la capacidad de los activos que se han consumido durante el periodo, su fin es de índole informativa.

El registro contable de la depreciación tiene como objeto reconocer la pérdida de valor de un activo que puede originarse por obsolescencia, desgaste o deterioro ordinario, defectos de fabricación, falta de uso, insuficiencia, entre otros.

La depreciación se calcula a partir del mes siguiente al de su adquisición. Los porcentajes de la depreciación son los vigentes en el Manual Único de Contabilidad Gubernamental para las Dependencias y Entidades Públicas del Gobierno y Municipios del Estado de México.

**PASIVO**

**CUENTAS POR PAGAR A CORTO PLAZO**

**Proveedores por Pagar a Corto Plazo**

El saldo de la cuenta representa las obligaciones de pago contraídas con los proveedores y acreedores diversos, por concepto del suministro de bienes y servicios; y está integrada como sigue:



**PROBOSQUE**

<b>Fecha de Antigüedad</b>	<b>Nombre del Proveedor y/o Acreedor</b>	<b>Importe</b>	<b>Vencimiento más de 60 Días</b>
<b>GASTO CORRIENTE:</b>		17,576.9	
31/12/21	Teléfonos de México SAB de CV	16.9	90 Días
31/12/21	Cuerpo de Guardias de Seg. Ind. Banc.	83.8	90 Días
31/12/21	AT&T Comunicaciones Digitales S de RL de CV	2.1	90 Días
31/12/21	Comisión Federal de Electricidad	24.9	90 Días
31/12/21	Total, Play Telecomunicaciones SA de CV	30.2	90 Días
31/12/21	Bebidas Purificadas S de RL de CV	8.6	90 Días
31/12/21	Nyce, Sociedad Internacional de Gestión y Evaluación	37.6	90 Días
31/12/21	Zarate García Paz y Asociados SC	76.5	90 Días
31/12/21	Juanita Victoria Mucio García	42.9	90 Días
31/12/21	Evoluciona 73 SC	1,690.0	90 Días
31/12/21	Omni Printer SA de CV	26.4	90 Días
31/12/21	Proveedora Perales SA de CV	15,537.0	90 Días
<b>TOTAL:</b>		17,576.9	

**Retenciones y Contribuciones por Pagar a Corto Plazo**

El saldo representa principalmente el importe de las retenciones realizadas a los servidores públicos por conceptos de impuestos sobre sueldos y salarios; 10 por ciento Sobre Arrendamientos, así como pensiones alimenticias pendientes de pago al cierre del mes de diciembre de 2021.

<b>Fecha</b>	<b>Nombre del Acreedor</b>	<b>Importe</b>	<b>Vencimiento</b>
31/12/2021	Servicio de Administración Tributaria	13.8	17 días
<b>TOTAL:</b>		<b>13.8</b>	

**Otras Cuentas por Pagar a Corto Plazo**

El saldo representa principalmente los adeudos pendientes de liquidar al cierre del mes de diciembre 2021, como el reintegro a Caja General de Gobierno del Estado de México, apoyos económicos a favor de los productores forestales de los programas de PRORRIM, Bonos de Carbono, Reconversión Productiva

(Plantaciones Comerciales Forestales), de Gasto Corriente y Programa de Acciones para el Desarrollo (PAD).

Fecha	Concepto	Importe	Vencimiento
31/12/2020	Gobierno del Estado de México	14,500.0	Menos de 30 Días
30/11/2020	Finiquitos e indemnizaciones por pagar	127.2	Más de 60 Días
31/12/2020	Beneficiarios Procarbono PAD 2020	430.5	Más de 60 Días
31/12/2021	Varios pagos de nómina	73.9	Más de 60 Días
30/06/17	Beneficiarios PRORRIM Gto. Cte. 2017	1,766.2	Más de 60 Días
31/03/18	Beneficiarios PRORRIM Gto. Cte. 2018	81.1	Más de 60 Días
31/12/18	Beneficiarios Reconversión PAD 2018	675.1	Más de 60 días
31/12/18	PAD 2018	131.9	Más de 60 Días
31/03/19	Beneficiarios PRORRIM Gto. Cte. 2019	2,401.6	Más de 60 Días
31/07/19	Beneficiarios PRORRIM PAD. 2019	0.9	Más de 60 Días
31/07/19	Beneficiarios Plantaciones PAD 2019	47.6	Más de 60 Días
31/01/2020	Cheques cancelados PROCARBONO PAD 2019	192.9	Más de 60 Días
31/01/2020	Cheques cancelados PRORRIM Gto. Cte. 2019	456.8	Más de 60 Días
31/07/2020	Beneficiarios Reforestación Gto. Cte. 2020	1,255.4	Más de 60 Días
31/08/2020	Beneficiarios Reforestando Edo. Mex. PAD 2020	872.6	Más de 60 Días
31/12/2020	Aprovechamiento Forestal Sostenible Gto Cte 2020	21.6	Más de 60 Días
31/12/2020	Beneficiarios Reconv. Product. Gto. Cte. 2020	40.0	Más de 60 Días
31/12/2021	Cheques cancelados reforestación Gto. Cte. 2020	57.3	Más de 60 Días
31/12/2021	Cheques cancelados Aprov. Ftal. Gto. Cte. 2020	212.0	Más de 60 Días
31/12/2021	Cheques cancelados REFOEDOMEX PAD 2020	754.4	Más de 60 Días
31/12/2021	Cheques cancelados Procarbono PAD 2020	24.2	Más de 60 Días
31/12/2021	Cheques cancelados Plant. Ftles. Comerciales	70.0	Más de 60 Días

**PROBOSQUE**

31/12/2021	Beneficiarios Reforestando Edo. Mex. PAD 2021	2,532.7	Más de 60 Días
31/12/2021	Beneficiarios Procarbono PAD 2021	3,103.1	Más de 60 Días
31/12/2021	Beneficiarios Reconv. Product.	1,045.8	Más de 60 Días
31/12/2021	Beneficiarios Reforestación Gto. Cte. 2021	1,389.1	Más de 60 Días
31/12/2021	Beneficiarios Plant. Ftale. Gto. Cte. 2021	102.0	Más de 60 Días
31/12/2021	Beneficiarios aprov. Ftal. Sostenible Gto Cte 2021	2,040.5	Más de 60 Días
31/12/2021	Guardabosques Gto. Cte. 2021	444.6	Más de 60 Días
31/12/2021	Beneficiarios Refo. Constr. De Presas de Gv Gto Cte 2021	398.3	Más de 60 Días
31/12/2021	Pago por serv. Ambient. Hidrolog. Del Edo de Mex.	17,613.0	Más de 60 Días
31/12/2021	Fortalecimiento al Combate de Inc. Ftale.	10,600.0	Más de 60 Días
31/12/2021	Finiquitos por para ADEFAS	244.3	Más de 60 Días
<b>TOTAL</b>		<b>63,706.6</b>	

**2. ESTADO DE ACTIVIDADES**

**Ingresos de Gestión**

Transferencias, Asignaciones, Subsidios y Otras Ayudas	511,359.0
Productos	2,247.0
Otros Ingresos y Beneficios Varios	135,687.3

<b>TOTAL DE INGRESOS:</b>	<b>649,293.3</b>
---------------------------	------------------

=====

El saldo se integra por el total de los ingresos recaudados al 31 de diciembre del presente año, principalmente de Transferencias Estatales, para la ejecución de los proyectos autorizados.

### Egresos

#### Gastos de Funcionamiento

Servicios Personales	259,988.8
Materiales y Suministros	45,552.2
Servicios Generales	26,944.8
Transferencias, Asignaciones, Subsidios Y Otras Ayudas	179,646.5
Bienes muebles inmuebles e intangibles	91.7
Inversión Pública	45,600.0

<b>SUBTOTAL</b>	<b>557,824.0</b>
-----------------	------------------

Otros Gastos y Pérdidas Extraordinarias	15,849.9
---	----------

<b>TOTAL DE EGRESOS</b>	<b>573,673.9</b>
-------------------------	------------------

<b>Resultado Del Ejercicio (Ahorro/Desahorro)</b>	<b>75,619.4</b>
---	-----------------

Los gastos de funcionamiento se han ejercido conforme a las disposiciones de racionalidad y disciplina presupuestaria contenidos en el Presupuesto de Egresos del Estado de México y a las Medidas de Austeridad y Contención al Gasto Público del Poder Ejecutivo del Gobierno del Estado de México para el Ejercicio Fiscal 2021.

### 3. ESTADO DE VARIACIÓN EN LA HACIENDA PÚBLICA

La variación de más se originó principalmente por la aplicación de los recursos autorizados, reflejados en (ahorro/desahorro) al 31 de diciembre del 2021.

### 4. ESTADO DE FLUJOS DE EFECTIVO

Integración de Flujo de Efectivo	Al 31 de Diciembre de 2021	2020
Flujos Netos de Efectivo por Actividades de Operación	75,619.4	-8,199.2
Flujos Netos de Efectivo por Actividades de Inversión	-122,806.8	-29,773.7
Flujos Netos de Efectivo por Actividades de Financiamiento	43,151.9	84,017.7
Efectivo y Equivalentes al Efectivo al Inicio del Ejercicio	74,868.1	28,823.3

PROBOSQUE

Efectivo y Equivalentes al Efectivo al Final del Ejercicio	70,832.6	74,868.1
--	----------	----------

**5. CONCILIACIÓN ENTRE LOS INGRESOS PRESUPUESTARIOS Y CONTABLES, ASÍ COMO ENTRE LOS EGRESOS PRESUPUESTARIOS Y LOS GASTOS CONTABLES**

**Protectora de Bosques del Estado de México**  
**Conciliación entre los Ingresos Presupuestarios y Contables**  
**Correspondiente del 1 de Enero al 31 de Diciembre de 2021**  
**(Miles de Pesos)**

<b>1. Ingresos Presupuestarios</b>	<b>728,226.2</b>
<b>2. Más Ingresos Contables no Presupuestarios</b>	<b>0.0</b>
Ingresos Financieros	
Incremento por Variación de Inventarios	
Disminución del Exceso de Estimaciones por Pérdida o Deterioro u Obsolescencia	
Disminución del Exceso de Provisiones	
Otros Ingresos y Beneficios Varios	
Otros Ingresos Contables no Presupuestarios	
<b>3. Menos Ingresos Presupuestarios no Contables</b>	<b>78,932.9</b>
Aprovechamientos Patrimoniales	
Ingresos Derivados de Financiamientos	57,185.3
Otros Ingresos Presupuestarios no Contables	21,747.6
<b>4. Ingresos Contables (4 = 1 + 2 - 3)</b>	<b>649,293.3</b>

P R O B O S Q U E

<b>Protectora de Bosques del Estado de México</b> <b>Conciliación entre los Egresos Presupuestarios y los Gastos Contables</b> <b>Correspondiente del 1 de Enero al 31 de Diciembre de 2021</b> <b>( Miles de Pesos)</b>	
<b>1.- Total de Egresos Presupuestarios</b>	<b>584,386.3</b>
<b>2.- Menos Egresos Presupuestarios no Contables</b>	<b>26,562.3</b>
Materias Primas y Materiales de Producción y Comercialización	
Materiales y Suministros	
Mobiliario y Equipo de Administración	
Mobiliario y Equipo Educativo y Recreativo	
Equipo e Instrumental Médico y de Laboratorio	
Vehículos y Equipo de Transporte	
Equipo de Defensa y Seguridad	
Maquinaria, Otros Equipos y Herramientas	
Activos Biológicos	
Bienes Inmuebles	
Activos Intangibles	
Obra Pública en Bienes de Dominio Público	
Obra Pública en Bienes Propios	
Acciones y Participaciones de Capital	
Compra de Títulos y Valores	
Concesión de Préstamos	
Inversiones en Fideicomisos, Mandatos y Otros Análogos	
Provisiones para Contingencias y Otras Erogaciones Especiales	
Amortización de la Deuda Pública	
Adeudos de Ejercicios Fiscales Anteriores (ADEFAS)	26,562.3
<b>Otros Egresos Presupuestales no Contables</b>	
<b>3. Más Gastos Contables no Presupuestales</b>	<b>15,849.9</b>
Estimaciones, Depreciaciones, Deterioros, Obsolescencia y Amortizaciones	15,849.9
Provisiones	
Disminución de Inventarios	
Aumento por Insuficiencia de Estimaciones por Pérdida o Deterioro u Obsolescencia	
Aumento por Insuficiencia de Provisiones	
Otros Gastos	
<b>Otros Gastos Contables no Presupuestales</b>	
<b>4. Total de Gasto Contable (4 = 1 - 2 + 3)</b>	<b>573,673.9</b>

## NOTAS DE MEMORIA (CUENTAS DE ORDEN)

Las cuentas que se manejan son las siguientes:

<b>Protectora de Bosques del Estado de México</b>		
<b>CUENTAS DE ORDEN CONTABLES</b>		
<b>(Miles de Pesos)</b>		
	<u>2021</u>	<u>2020</u>
<b>CUENTAS DEUDORAS</b>		
Almacén	113,830.7	153,031.7
Bienes Muebles e Inmuebles en Comodato	<u>327.3</u>	<u>327.3</u>
	<u><b>114,158.0</b></u>	<u><b>153,359.0</b></u>
<b>CUENTAS ACREEDORAS</b>		
Artículos Disponibles por el Almacén	113,830.7	153,031.7
Comodato de Bienes Muebles e Inmuebles	<u>327.3</u>	<u>327.3</u>
	<u><b>114,158.0</b></u>	<u><b>153,359.0</b></u>

<b>Protectora de Bosques del Estado de México</b>		
<b>CUENTAS DE ORDEN PRESUPUESTALES</b>		
<b>(Miles de Pesos)</b>		
	<u>2021</u>	<u>2020</u>
<b>CUENTAS DEUDORAS</b>		
Ley de Ingresos Estimada	647,431.0	589,709.5
Presupuesto de Egresos por Ejercer de Gastos de Funcionamiento	47,329.6	12,884.9
Presupuesto de Egresos Devengado de Gasto de Funcionamiento	17,916.2	16,993.1
Presupuesto de Egresos Pagado de Gastos de Funcionamiento	314,569.6	303,169.8
Presupuesto de Egresos por Ejercer de Transferencias, Asignaciones, Subsidios y Otras Ayudas	617.6	5,000.0
Presupuesto de Egresos Devengado de Transferencias, Asignaciones, Subsidios y Otras Ayudas	21,987.5	2,849.0
Presupuesto de Egresos Pagado de Transferencias, Asignaciones, Subsidios y Otras Ayudas	157,659.0	142,166.3
Presupuesto de Egresos por Ejercer de Bienes Muebles, Inmuebles e Intangibles	282.4	2,739.3
Presupuesto de Egresos Pagado de Bienes Muebles, Inmuebles e Intangibles	91.7	631.2
Presupuesto de Egresos Devengado de Inversión Pública	17,281.5	21,345.4
Presupuesto de Egresos Pagado de Inversión Pública	28,318.5	30,365.3
Presupuesto de Egresos por Ejercer de Intereses, Comisiones y Otros Gastos de la Deuda Pública	14,815.1	3,394.3
Presupuesto de Egresos Pagado de Intereses, Comisiones y Otros Gastos de la Deuda Pública	<u>26,562.3</u>	<u>48,170.9</u>
	<u><b>1,294,862.0</b></u>	<u><b>1,179,419.0</b></u>
<b>CUENTAS ACREEDORAS</b>		
Ley de Ingresos por Ejecutar	-80,795.2	496.8
Ley de Ingresos Recaudado	728,226.2	589,212.7
Presupuesto de Egresos Aprobado de Gastos de Funcionamiento	379,815.4	333,047.8
Presupuesto de Egresos Aprobado de Transferencias, Asignaciones, Subsidios y Otras Ayudas	180,264.1	150,015.3
Presupuesto de Egresos Aprobado de Intereses, Comisiones y Otros Gastos de la Deuda Pública	41,377.4	51,565.2
Presupuesto de Egresos Aprobado de Inversión Pública	45,600.0	51,710.7
Presupuesto de Egresos Aprobado de Bienes Muebles, Inmuebles e Intangibles	<u>374.1</u>	<u>3,370.5</u>
	<u><b>1,294,862.0</b></u>	<u><b>1,179,419.0</b></u>



## NOTAS DE GESTIÓN ADMINISTRATIVA

### 1. INTRODUCCIÓN

El Estado de Situación Financiera, es el instrumento básico para proporcionar información financiera para la toma de decisiones, ya que en su contenido se revelan las operaciones patrimoniales y presupuestales del ejercicio fiscal.

### 2. PANORAMA ECONÓMICO FINANCIERO

Los ingresos recaudados provienen predominantemente de las transferencias estatales que autorizó el Ejecutivo Estatal, a través del Presupuesto de Egresos para el Ejercicio Fiscal 2021 y para el Programa de Acciones para el Desarrollo (PAD), para la ejecución de los programas y/proyectos a cargo del Organismo.

Durante el periodo del 1 de enero al 31 de diciembre del año en curso, se han recaudado 706 millones 478.6 miles de pesos, de los cuales a la fecha se han ejercido 584 millones 386.3 miles de pesos, de los cuales se incluye el pago de ADEFAS por 26 millones 562.3 miles de pesos.

### 3. AUTORIZACIÓN E HISTORIA

La Protectora de Bosques (PROBOSQUE) es un Organismo Público descentralizado del Gobierno del Estado de México, con personalidad jurídica y patrimonio propios, creado mediante Decreto No. 124 de la H. Legislatura Local el 13 de junio de 1990, quedando sujeto a las disposiciones del Código Administrativo del Estado de México y posteriormente a las establecidas en el Código para la biodiversidad del Estado de México en fechas 13 de diciembre de 2001 y 25 de enero de 2007.

Con la finalidad de dar mayor impulso a la protección, conservación, el desarrollo y el uso de los recursos forestales del Estado, al combate de incendios, sanidad forestal y silvo-pastoreo controlado, vigilancia permanente e inspección en aprovechamientos que realicen particulares, la restauración de suelos y masas forestales, control genético, normar la producción, desarrollo y plantación forestal, creación de viveros de alta productividad y otorgar apoyo al establecimiento de viveros municipales y particulares, así como las demás actividades que efectúa PROBOSQUE, vinculando sus programas y actividades con las de protección al medio ambiente, mediante Acuerdo del Ejecutivo del Estado publicado en la "Gaceta del Gobierno" el 15 de noviembre de 2011, se adscribe sectorialmente PROBOSQUE, a la Secretaría del Medio Ambiente.

### 4. ORGANIZACIÓN Y OBJETO SOCIAL

#### Objeto Social

El Organismo tiene por objeto la protección, conservación, reforestación, fomento y vigilancia de los recursos forestales en el Estado de México.

#### Principal Actividad

La Protectora de Bosques del Estado de México, para el cumplimiento de su objeto, se coordinará con las autoridades federales, organizaciones y personas afines en la materia y tendrá las siguientes atribuciones:

- I. Planear operativamente y ejecutar la protección, conservación, reforestación, fomento y vigilancia de los recursos forestales del Estado.
- II. Realizar el estudio dasonómico que permita clasificar los bosques y suelos de vocación forestal en el territorio estatal, así como formular y actualizar permanentemente el inventario forestal.

- III. Proponer el establecimiento de áreas de reserva para proteger la biodiversidad, monumentos naturales y zonas de protección forestal para la conservación de los ecosistemas, fomento y desarrollo de los recursos forestales.
- IV. Organizar la limpieza y saneamiento de los bosques y el control de los aprovechamientos forestales, domésticos para el abastecimiento de los núcleos de la población rural conforme a los convenios celebrados con la Federación.
- V. Organizar campañas permanentes para la prevención y combate de incendios, plagas y enfermedades, así como controlar el pastoreo en zonas forestales.
- VI. Realizar trabajos de restauración y reforestación, defensa contra la desertificación de suelos y otros encaminados a proteger y utilizar con mayor provecho los bosques, los suelos, las aguas y organizar a la sociedad en general para estos fines.
- VII. Realizar programas de investigación para el desarrollo de los recursos y especies forestales; así como el perfeccionamiento de sus técnicas, sistemas y procedimientos.
- VIII. Promover y coordinar con los sectores públicos, social y privado la creación de viveros y zonas de reforestación.
- IX. Inspeccionar y vigilar las zonas forestales, así como de los aprovechamientos autorizados.
- X. Promover la organización productiva de los poseedores y propietarios forestales en el ámbito municipal, regional y estatal, así como gestionar la asesoría técnica y capacitación necesaria para el mejoramiento de sus procesos productivos.
- XI. Organizar los servicios técnicos, registro y control de los peritos forestales.
- XII. Adquirir toda clase de bienes y realizar los actos que se requieran para el cumplimiento de su objeto.
- XIII. Las demás que le atribuyan las disposiciones legales y los convenios o acuerdos en la materia.

### **Régimen Jurídico**

El patrimonio está integrado por:

Los bienes con los que actualmente cuenta.

- I. Los ingresos que obtenga en el ejercicio de sus atribuciones.
- II. Las aportaciones, participaciones, subsidios y apoyos que le otorguen los Gobiernos Federal, Estatal y Municipales.
- III. Los legados, asignaciones, donaciones y demás bienes otorgados en su favor.
- IV. Los bienes que adquiera por cualquier título legal para el cumplimiento de su objetivo.
- V. Las utilidades, intereses, dividendos, rendimientos de bienes, derechos y demás ingresos que adquiera por cualquier título legal o que provengan de sus actividades.

### **Régimen Fiscal**

Persona moral con fines no lucrativos.

## PROBOSQUE

Obligaciones a pagar:

ISR Retenido Sobre/Sueldos y Salarios

10 por Ciento Sobre/Arrendamientos retenido

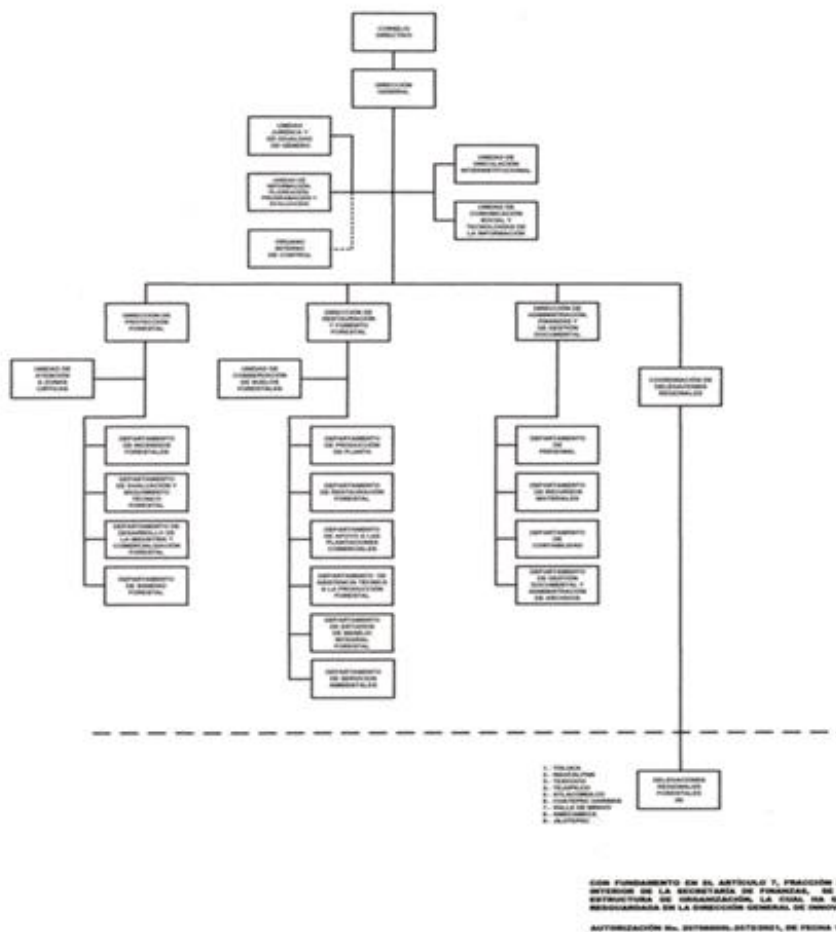
10 por Ciento Sobre/Honorarios retenido

3 por Ciento Sobre/Erogaciones por remuneraciones al Trabajo Personal

### ESTRUCTURA ORGANIZACIONAL BÁSICA

La autoridad máxima de la Protectora de Bosques del Estado de México, está representada por el Consejo Directivo.

### PROTECTORA DE BOSQUES DEL ESTADO DE MÉXICO ORGANIGRAMA



### Fideicomisos, Mandatos y Análogos

Con fecha 14 de Agosto de 2007, se suscribió el Contrato de Fideicomiso Público de Administración e Inversión para el Pago por Servicios Ambientales Hidrológicos del Estado de México (FIPASAHM) constituido con la banca comercial, IXE Banco S.A. Institución de Banca Múltiple, IXE Grupo Financiero,

División Fiduciaria y que a partir del 10 de Febrero de 2014, se fusionó a Banco Mercantil del Norte S.A. Institución de Banca Múltiple, Grupo Financiero Banorte, División Fiduciaria en su carácter de Fiduciario.

Los fondos financieros del Fideicomiso los aporta el Gobierno del Estado de México y los Organismos públicos descentralizados municipales que presten entre otros, los servicios de suministro de agua potable, así como, las personas físicas o jurídicas colectivas que presten este servicio, de acuerdo al Artículo 216-I del Código Financiero del Estado de México.

Los beneficiarios serán aquellas personas físicas y/o morales de nacionalidad mexicana que, siendo propietarios o poseedores de buena fe de los predios forestales ubicados en el territorio del Estado de México, sean autorizados con ese carácter por el Comité Técnico del FIPASAHM por haber cumplido con las Reglas de Operación. El Comité Técnico del FIPASAHM es el responsable de verificar que cada uno de los beneficiarios cumpla y mantenga los requisitos de elegibilidad en las Reglas de Operación y el FIPASAHM.

## **5. BASES DE PREPARACIÓN DE LOS ESTADOS FINANCIEROS**

Los estados financieros y presupuestales se elaboran de conformidad con lo establecido en la Ley General de Contabilidad Gubernamental y con lo estipulado por el Manual Único de Contabilidad Gubernamental para las Dependencias y Entidades Públicas del Gobierno y Municipios del Estado de México y se ha observado la normatividad emitida por el Consejo Nacional de Armonización Contable (CONAC) y las disposiciones legales aplicables.

Postulados básicos, considerados para la elaboración de los Estados Financieros:

- 1.- Sustancia Económica
- 2.- Entes Públicos
- 3.- Existencia Permanente
- 4.- Revelación Suficiente
- 5.- Importancia Relativa
- 6.- Registro e Integración Presupuestaria
- 7.- Consolidación de la Información Financiera
- 8.- Devengo Contable
- 9.- Valuación
- 10.- Dualidad Económica
- 11.- Consistencia

## **6. POLÍTICAS DE CONTABILIDAD SIGNIFICATIVAS**

Los Bienes muebles e inmuebles, se registran originalmente a su costo de adquisición o a valor de avalúo; de acuerdo a la Circular de la Información Financiera para el reconocimiento de los efectos de la inflación que deben utilizar las Entidades del Sector Central y Auxiliar del Gobierno del Estado de México, hasta el ejercicio 2007, las cifras se actualizaron aplicándoles los factores derivados del Índice Nacional de Precios al Consumidor. A partir del ejercicio 2008, no se aplica el procedimiento de revaluación de los Estados Financieros de los Entes Gubernamentales.

## **7. POSICIÓN EN MONEDA EXTRANJERA Y PROTECCIÓN POR RIESGO CAMBIARIO**

No Aplica.

## **8. REPORTE ANALÍTICO DEL ACTIVO**

Todos los activos fijos tienen vida útil; y los porcentajes de depreciación aplicados son los señalados en la Política de Registro, rubro: “Depreciaciones”, del Manual Único de Contabilidad Gubernamental para las Dependencias y Entidades Públicas del Gobierno y Municipios del Estado de México. Durante el ejercicio fiscal 2021, no se han presentado cambios en el porcentaje de depreciación.

PROBOSQUE

Importe de los gastos de Depreciación Acumulada del Ejercicio 2021 (enero-diciembre).

Depreciación Acumulada de Bienes Muebles	15,516.0
Depreciación Acumulada de Otros Bienes Inmuebles	333.9
<b>TOTAL</b>	<b>15,849.9</b>

<b>Depreciación de Bienes Muebles e Inmuebles</b>	<b>Porcentaje</b>
Mobiliario y Equipo de Oficina	3%
Herramientas	10%
Equipo de Transporte	10%
Maquinaria y Equipo	10%
Equipo de Cómputo	20%
Equipo de Radiocomunicación	10%
Otros Bienes Inmuebles	2%

#### 9. FIDEICOMISOS, MANDATOS Y ANÁLOGOS

Con fecha 14 de Agosto de 2007, se suscribió el Contrato de Fideicomiso Público de Administración e Inversión para el Pago por Servicios Ambientales Hidrológicos del Estado de México (FIPASAHM), con la Institución de Banca Múltiple, Ixe Banco, S. A., División Fiduciaria, y a partir del 10 de febrero de 2014, se fusionó a Banco Mercantil del Norte, S. A. Institución de Banca Múltiple, Grupo Financiero BANORTE, División Fiduciaria.

Al 31 de diciembre del presente año, se cuenta con una disponibilidad de recursos en la cuenta de Inversión de 250 millones 712.8 miles de pesos.

#### 10. REPORTE DE RECAUDACIÓN

<b>Fuente de Recurso</b>	<b>Presupuesto Recaudado</b>
Transferencia, Asignaciones, Subsidios y Subvenciones y Pensiones y Jubilaciones	511,359.0
Productos	2,247.0
Otros Ingresos y Beneficios Varios	135,687.3
<b>TOTAL</b>	<b>649,293.3</b>

#### 11. INFORMACIÓN SOBRE LA DEUDA Y EL REPORTE ANALÍTICO DE LA DEUDA

No Aplica.

#### 12. CALIFICACIONES OTORGADAS

No Aplica.

### **13. PROCESO DE MEJORA**

#### **Principales Políticas de Control Interno**

Cada área u oficina cuenta con apagadores individuales, para el ahorro de energía eléctrica y se verifica que el personal cuando termine su jornada laboral se apaguen todos los equipos de cómputo y las luces.

Se redujo el número de copias, informándose al personal el manejo de los medios electrónicos o internet.

El personal del almacén general seguirá calificando las solicitudes de papelería y artículos de oficina, con la finalidad de asignar únicamente el material necesario para el cumplimiento de sus actividades.

De manera permanente se realizan verificaciones a la tubería a fin de constatar que no se cuenta con fugas y filtraciones, se regula la presión de salida del agua a fin de que sea acorde a su uso.

Se mantendrá para el ejercicio 2021 una reducción en la dotación de combustibles para los vehículos de uso operativo, sin afectar los programas y servicios que otorga el Organismo, entre otros.

#### **Medidas de Desempeño Financiero, Metas y Alcance**

Para el desempeño financiero, cumplimiento y alcance de metas, se han considerado las Normas y disposiciones en la materia; Manual de Normas y Políticas para el Gasto Público del Gobierno del Estado de México; Medidas de Austeridad y Contención al Gasto Público del Poder Ejecutivo del Gobierno del Estado de México para el Ejercicio Fiscal 2021.

### **14. INFORMACIÓN POR SEGMENTOS**

No Aplica.

### **15. EVENTOS POSTERIORES AL CIERRE**

No Aplica.

### **16. PARTES RELACIONADAS**

No Aplica.

### **17. RESPONSABILIDAD SOBRE LA PRESENTACIÓN RAZONABLE DE LOS ESTADOS FINANCIEROS**

“Bajo protesta de decir verdad, declaramos que los Estados Financieros y sus notas, son razonablemente correctos y son responsabilidad del emisor”.

#### **Dictamen de Estados Financieros**

El Despacho Zárate García Paz y Asociados S.A. de C.V., dictaminó los Estados Financieros de la Protectora de Bosques del Estado de México (PROBOSQUE) al 31 de diciembre de 2021, concluyendo que presentan razonablemente en todos los aspectos materiales, la situación financiera del Organismo.

**PROBOSQUE**

# **INFORMACIÓN PRESUPUESTARIA**



**PROBOSQUE**

## NOTA INGRESO PRESUPUESTAL

Con fundamento en la Fracción XXX del Artículo 61 de la Constitución Política del Estado Libre y Soberano de México que a la letra dice:

“Artículo 61.- Son facultades y obligaciones de la Legislatura:

...

XXX. Aprobar anualmente el Presupuesto de Egresos del Estado, previo examen, discusión y, en su caso, modificación del Proyecto enviado por el Ejecutivo Estatal, una vez aprobadas las contribuciones establecidas en la Ley de Ingresos del Estado, a más tardar el 15 de diciembre, o hasta el 31 del mismo mes, cuando inicie el periodo constitucional el Ejecutivo Federal. En el Presupuesto de Egresos se dispondrá de las medidas apropiadas para vigilar su correcta aplicación.

Si cumplidos los plazos a que

se refiere el párrafo anterior no se hubieren aprobado los ordenamientos jurídico financieros referidos, seguirán en vigor hasta el 31 de enero del ejercicio fiscal inmediato siguiente los expedidos para el ejercicio fiscal inmediato anterior al de las iniciativas en discusión. En el caso de la Ley de Ingresos del Estado, sólo seguirán vigentes aquellos rubros que no se hayan visto afectados por la entrada en vigor de los ordenamientos legales correspondientes de carácter federal...”

Considerando que la Ley de Ingresos del Estado de México para el ejercicio fiscal del año 2021, fue autorizada mediante decreto número 233 de fecha 26 de enero y de acuerdo al Segundo Transitorio de la misma que a la letra dice:

### TRANSITORIOS

“SEGUNDO. - Esta Ley entrará en vigor al día siguiente de su publicación.”

La Ley de Ingresos del Estado de México para el ejercicio fiscal del año 2021 entró en vigor el 27 de enero de 2021, y al amparo de la disposición Constitucional antes mencionada, se recibieron los ingresos necesarios para cubrir las erogaciones previstas en el Presupuesto de Egresos del año inmediato anterior por un monto de 21 millones 747.6 miles de pesos, mismos que sirvieron para sufragar las erogaciones de gasto corriente realizadas en el mes de enero de 2021.

## NOTA EGRESO PRESUPUESTAL

Con fundamento en la Fracción XXX del Artículo 61 de la Constitución Política del Estado Libre y Soberano de México que a la letra dice:

“Artículo 61.- Son facultades y obligaciones de la Legislatura:

...

XXX. Aprobar anualmente el Presupuesto de Egresos del Estado, previo examen, discusión y, en su caso, modificación del Proyecto enviado por el Ejecutivo Estatal, una vez aprobadas las contribuciones establecidas en la Ley de Ingresos del Estado, a más tardar el 15 de diciembre, o hasta el 31 del mismo mes, cuando inicie el periodo constitucional el Ejecutivo Federal. En el Presupuesto de Egresos se dispondrá de las medidas apropiadas para vigilar su correcta aplicación.

Si cumplidos los plazos a que se refiere el párrafo anterior no se hubieren aprobado los ordenamientos jurídico financieros referidos, seguirán en vigor hasta el 31 de enero del ejercicio fiscal inmediato siguiente los expedidos para el ejercicio fiscal inmediato anterior al de las iniciativas en discusión... En el caso del Presupuesto de Egresos, la extensión de su vigencia se entenderá referida únicamente a lo relativo al gasto corriente.”

Considerando que el Presupuesto de Egresos del Gobierno del Estado de México para el ejercicio fiscal del año 2021, fue autorizado mediante decreto número 236 de fecha 26 de enero y de acuerdo al Segundo Transitorio del mismo que a la letra dice:

## TRANSITORIOS

...

“SEGUNDO. El presente Decreto entrará en vigor al día siguiente de su publicación.”

...

El Presupuesto de Egresos del Gobierno del Estado de México para el ejercicio fiscal del año 2021 entró en vigor el 27 de enero de 2021 y al amparo de la disposición Constitucional antes mencionada, se consideraron autorizadas las erogaciones de gasto corriente por un monto de 21 millones 747.6 miles de pesos, para el capítulo 1000, 18 millones 226.9 miles de pesos, en el capítulo 2000, un millón 768.2 miles de pesos y en el capítulo 3000, un millón 752.4 miles de pesos, para el periodo comprendido del 1 al 26 de enero de 2021.

CUENTA PÚBLICA DEL GOBIERNO, ORGANISMOS AUXILIARES Y AUTÓNOMOS DEL ESTADO DE MÉXICO 2021

Protectora de Bosques del Estado de México  
Ingresos y Egresos  
Del 1 de Enero al 31 de Diciembre de 2021  
(Miles de pesos)

C O N C E P T O	AUTORIZADO	ASIGNADO	%	AMPLIACIÓN	REDUCCIÓN	AUTORIZADO FINAL	%	PRESUPUESTO EJERCIDO	%	VARIACIÓN INICIAL	%	VARIACIÓN MODIFICADO	%
<b>INGRESOS:</b>	554,810.1	576,557.7	100.0	158,481.9	87,608.6	647,431.0	100.0	728,226.2	100.0	151,668.5	26.3	-80,795.2	-12.5
<b>Superávit Ejercicio Anterior</b>		21,747.6	3.8			21,747.6	3.4	21,747.6	3.0				
<b>Ordinari ASIGNADO</b>	554,810.1	554,810.1	96.2	117,104.5	87,608.6	538,706.0	83.2	649,293.3	89.2	94,483.2	17.0	-110,587.3	-20.5
<b>Estatales</b>	554,810.1	554,810.1	96.2	117,104.5	87,608.6	538,706.0	83.2	649,293.3	89.2	94,483.2	17.0	-110,587.3	-20.5
- Tributarios													
Impuestos sobre Erogaciones													
Impuestos sobre Tenencia													
Otros Impuestos y Accesorios													
- No Tributarios	3,167.5	3,167.5	.5			3,167.5	.5	2,247.0	.3	-920.5	-29.1	920.5	29.1
Derechos													
Sector Central													
Organismos Auxiliares													
Aportaciones de Mejoras													
Productos	3167.5	3,167.5	.5			3,167.5	.5	2,247.0	.3	-920.5	-29.1	920.5	29.1
Aprovechamientos													
Ingresos Financieros													
Aportaciones y Cuotas de Seguridad Social													
Ingreso por Venta de Bienes y Servicios	127,874.8	106,417.6	18.5	1,021.5	80,583.0	26,856.1	4.1	135,687.3	18.6	29,269.7	27.5	-108,831.2	-40.2
Transferencias, Asignaciones, Subsidio y Otras Ayudas	423,767.8	445,225.0	77.2	116,083.0	7,025.6	508,882.4	78.6	511,359.0	70.2	66,134.0	14.9	-2,676.6	-.5
<b>Federales</b>													
Participaciones Federales													
Fondos de Aportaciones Ramo 33													
Otros Apoyos Federales													
<b>Extraordinarios</b>				41,377.4		41,377.4	6.4	57,185.3	7.9	57,185.3		-15,807.9	-38.2
Generación de ADEFAS				41,377.4		41,377.4	4.2	57,185.3	7.9	57,185.3		-15,807.9	-38.2
Financiamientos													
<b>EGRESOS:</b>	554,810.1	576,557.7	100.0	142,199.1	71,325.8	647,431.0	100.0	584,386.3	100.0	-7,828.6	-1.4	63,044.7	9.7
<b>Poderes Legislativo y Judicial</b>													
Poder Legislativo													
Poder Judicial													
<b>Gasto Total de Poder Ejecutivo</b>	554,810.1	576,557.7	100.0	142,199.1	71,325.8	647,431.0	100.0	584,386.3	100.0	-7,828.6	-1.4	63,044.7	9.7
<b>Gasto Programable:</b>	554,810.1	576,557.7	100.0	100,821.7	71,325.8	606,053.6	93.6	557,824.0	95.5	18,733.7	3.2	48,229.6	8.0
<b>Gasto Corriente</b>	328,852.0	350,599.6	60.8	100,522.8	71,307.0	379,815.4	58.7	332,485.8	56.9	18,113.8	5.2	47,329.6	12.5
Servicios Personales	232174.1	250,401.1	43.4	62,620.8	27,121.0	285,900.9	44.2	259,988.8	44.5	-9,587.7	-3.8	25,912.1	9.1
Gasto Operativo	96,677.9	100,198.5	17.4	37,902.0	44,186.0	93,914.5	14.5	72,497.0	12.4	27,701.5	27.6	21,417.5	22.8
- Materiales y Suministros	68,912.7	70,680.9	12.3	23,385.6	30,525.8	63,540.7	9.8	45,552.2	7.8	25,128.7	35.6	17,988.5	28.3
- Servicios Generales	27,765.2	29,517.6	5.1	14,516.4	13,660.2	30,373.8	4.7	26,944.8	4.6	2,572.8	8.7	3,429.0	11.3
<b>Transferencias</b>	180,264.1	180,264.1	31.3			180,264.1	27.8	179,646.5	30.7	617.6	.3	617.6	.3
- Organismos Autónomos													
- Subsidios y Apoyos	180,264.1	180,264.1	31.3			180,264.1	27.8	179,646.5	30.7	617.6	.3	617.6	.3
<b>Inversión Pública</b>	45,694.0	45,694.0	7.9	298.9	18.8	45,974.1	7.1	45,691.7	7.8	2.3		282.4	.6
- Bienes Muebles e Inmuebles	94	94.0		298.9	18.8	374.1	.1	91.7	.0	2.3	2.4	282.4	75.5
- Obra Pública	45600	45,600.0	7.9			45,600.0	7.0	45,600.0	7.8				
- Inversión Financiera													
<b>Gasto no Programable</b>				41,377.4		41,377.4	6.4	26,562.3	4.5	-26,562.3		14,815.1	35.8
<b>Transferencias a Municipios</b>													
- Participaciones													
- Aportaciones del Ramo 33													
- Convenios													
<b>Deuda Pública</b>				41,377.4		41,377.4	6.4	26,562.3	4.5	-26,562.3		14,815.1	35.8
- Costo Financiero de la Deuda													
- Amortizaciones													
- Pago de ADEFAS				41,377.4		41,377.4	6.4	26,562.3	4.5	-26,562.3		14,815.1	35.8
<b>Superávit(+)/ Déficit (-)</b>				16,282.8	16,282.8			143,839.9	24.6	-143,839.9		-143,839.9	
<b>% de los Ingresos</b>								19.8					

PROBOSQUE

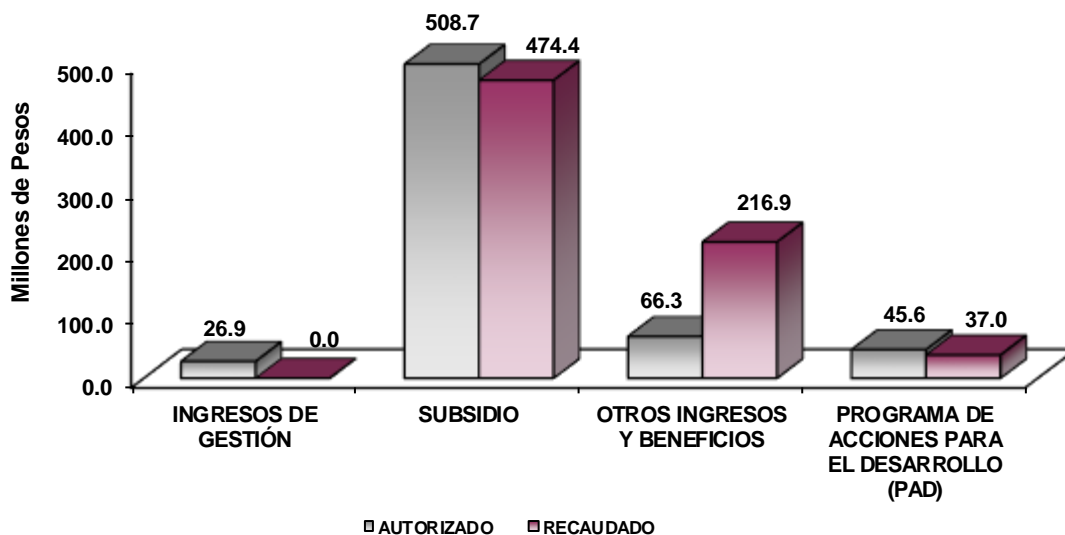
Protectora de Bosques del Estado de México  
Estado Analítico de Ingresos  
Del 1 de Enero al 31 de Diciembre de 2021  
(Miles de pesos)

Rubro de Ingresos	Ingreso					Diferencia (6= 5 - 1 )
	Estimado	Ampliaciones y Reducciones	Modificado	Devengado	Recaudado	
	(1)	(2)	(3= 1 + 2)	(4)	(5)	
Impuestos			.0			.0
Cuotas y Aportaciones de Seguridad Social			.0			.0
Contribuciones de Mejoras			.0			.0
Derechos			.0			.0
Productos	3,167.5		3,167.5	2,247.0	2,247.0	-920.5
Aprovechamientos	21,747.6		21,747.6	157,434.9	157,434.9	135,687.3
Ingresos por Ventas de Bienes, Prestación de Servicios y Otros Ingresos	106,417.6	-79,561.5	26,856.1	.0	.0	-106,417.6
Participaciones, Aportaciones, Convenios, Incentivos Derivados de la Colaboración Fiscal y Fondos Distintos de Aportaciones			.0			.0
Transferencias, Asignaciones, Subsidios y Subvenciones, y Pensiones y Jubilaciones	445,225.0	109,057.4	554,282.4	511,359.0	511,359.0	66,134.0
Ingresos Derivados de Financiamientos		41,377.4	41,377.4	57,185.3	57,185.3	57,185.3
<b>Total</b>	<b>576,557.7</b>	<b>70,873.3</b>	<b>647,431.0</b>	<b>728,226.2</b>	<b>728,226.2</b>	<b>151,668.5</b>
				<b>Ingresos excedentes<sup>1</sup></b>		

Estado Analítico de Ingresos Por Fuente de Financiamiento	Ingreso					Diferencia (6= 5 - 1 )
	Estimado	Ampliaciones y Reducciones	Modificado	Devengado	Recaudado	
	(1)	(2)	(3= 1 + 2)	(4)	(5)	
<b>Ingresos del Poder Ejecutivo Federal o Estatal y de los Municipios</b>	.0	.0	.0	.0	.0	.0
Impuestos			.0			.0
Cuotas y Aportaciones de Seguridad Social			.0			.0
Contribuciones de Mejoras			.0			.0
Derechos			.0			.0
Productos			.0			.0
Aprovechamientos			.0			.0
Participaciones, Aportaciones, Convenios, Incentivos Derivados de la Colaboración Fiscal y Fondos Distintos de Aportaciones			.0			.0
Transferencias, Asignaciones, Subsidios y Subvenciones, y Pensiones y Jubilaciones			.0			.0
<b>Ingresos de los Entes Públicos de los Poderes Legislativo y Judicial, de los Órganos Autónomos y del Sector Paraestatal o Paramunicipal, así como de las Empresas Productivas del Estado</b>	<b>576,557.7</b>	<b>29,495.9</b>	<b>606,053.6</b>	<b>671,040.9</b>	<b>671,040.9</b>	<b>94,483.2</b>
Cuotas y Aportaciones de Seguridad Social			.0			.0
Productos	3,167.5		3,167.5	2,247.0	2,247.0	-920.5
Ingresos por Venta de Bienes, Prestación de Servicios y Otros Ingresos	128,165.2	-79,561.5	48,603.7	157,434.9	157,434.9	29,269.7
Transferencias, Asignaciones, Subsidios y Subvenciones, y Pensiones y Jubilaciones	445,225.0	109,057.4	554,282.4	511,359.0	511,359.0	66,134.0
<b>Ingresos Derivados de Financiamiento</b>	<b>.0</b>	<b>41,377.4</b>	<b>41,377.4</b>	<b>57,185.3</b>	<b>57,185.3</b>	<b>57,185.3</b>
Ingresos Derivados de Financiamientos		41,377.4	41,377.4	57,185.3	57,185.3	57,185.3
<b>Total</b>	<b>576,557.7</b>	<b>70,873.3</b>	<b>647,431.0</b>	<b>728,226.2</b>	<b>728,226.2</b>	<b>151,668.5</b>
				<b>Ingresos excedentes<sup>1</sup></b>		

CUENTA PÚBLICA DEL GOBIERNO, ORGANISMOS AUXILIARES Y AUTÓNOMOS DEL ESTADO DE MÉXICO 2021

Protectora de Bosques del Estado de México								
INGRESOS								
(Miles de Pesos)								
INGRESOS	AUTORIZADO	ASIGNADO	P R E S U P U E S T O 2 0 2 1		TOTAL AUTORIZADO	RECAUDADO	VARIACIÓN	
			ASIGNACIONES Y/O AMPLIACIONES	REDUCCIONES Y/O DISMINUCIONES			IMPORTE	%
<b>INGRESOS DE GESTIÓN</b>	<b>106,417.6</b>	<b>106,417.6</b>	<b>1,021.5</b>	<b>80,583.0</b>	<b>26,856.1</b>		<b>26,856.1</b>	<b>100.0</b>
Ingresos por Venta de Bienes y Servicios	106,417.6	106,417.6	1,021.5	80,583.0	26,856.1		26,856.1	100.0
<b>PARTICIPACIONES, APORTACIONES, TRANSFERENCIAS, ASIGNACIONES, SUBSIDIOS Y OTRAS AYUDAS</b>	<b>399,625.0</b>	<b>399,625.0</b>	<b>116,083.0</b>	<b>7,025.6</b>	<b>508,682.4</b>	<b>474,359.0</b>	<b>34,323.4</b>	<b>6.7</b>
Subsidio	399,625.0	399,625.0	116,083.0	7,025.6	508,682.4	474,359.0	34,323.4	6.7
<b>OTROS INGRESOS Y BENEFICIOS</b>	<b>3,167.5</b>	<b>24,915.1</b>	<b>41,377.4</b>		<b>66,292.5</b>	<b>216,867.2</b>	<b>-150,574.7</b>	<b>-227.1</b>
Productos	3,167.5	3,167.5			3,167.5	2,247.0	920.5	29.1
Pasivos que se Generen como Resultado de Erogaciones que se Devengan en el Ejercicio Fiscal pero que queden Pendientes de Liquidar al Cierre del Mismo			41,377.4		41,377.4	57,185.3	-15,807.9	-38.2
Ingresos Diversos						135,687.3	-135,687.3	
Aplicación de Remanentes		21,747.6			21,747.6	21,747.6		
<b>S U B T O T A L</b>	<b>509,210.1</b>	<b>530,957.7</b>	<b>158,481.9</b>	<b>87,608.6</b>	<b>601,831.0</b>	<b>691,226.2</b>	<b>-89,395.2</b>	<b>-14.9</b>
<b>Programa de Acciones para el Desarrollo (PAD)</b>	<b>45,600.0</b>	<b>45,600.0</b>			<b>45,600.0</b>	<b>37,000.0</b>	<b>8,600.0</b>	<b>18.9</b>
PAD	45,600.0	45,600.0			45,600.0	37,000.0	8,600.0	18.9
<b>T O T A L</b>	<b>554,810.1</b>	<b>576,557.7</b>	<b>158,481.9</b>	<b>87,608.6</b>	<b>647,431.0</b>	<b>728,226.2</b>	<b>-80,795.2</b>	<b>-12.5</b>



## NOTAS AL PRESUPUESTO DE INGRESOS

### INGRESOS

Se tuvo previsto recaudar 576 millones 557.7 miles de pesos, posteriormente se tuvieron ampliaciones por 158 millones 481.9 miles de pesos, y reducciones por 87 millones 608.6 miles de pesos, por lo que se autorizó un presupuesto de 647 millones 431 mil pesos, lográndose un recaudado de 706 millones 478.6 miles de pesos, por lo que se obtuvo una variación de más por 59 millones 47.6 miles de pesos.

### INGRESOS DE GESTIÓN

Se tuvo previsto recaudar ingresos por venta de bienes y servicios por 106 millones 417.6 miles de pesos, presentando una ampliación de 1 millón 21.5 miles de pesos y reducciones por 80 millones 583 mil pesos, obteniendo un autorizado de 26 millones 856.1 miles de pesos derivado del convenio con la Dirección General de Recaudación.

### PARTICIPACIONES, APORTACIONES, TRANSFERENCIAS, ASIGNACIONES, SUBSIDIOS Y OTRAS AYUDAS

Del previsto por 399 millones 625 miles de pesos, posteriormente se tuvieron ampliaciones por 116 millones 83 mil pesos y reducciones por 7 millones 25.6 miles de pesos, por lo que se autorizó un presupuesto por 508 millones 682.4 miles de pesos, lográndose recaudar 474 millones 359 mil pesos, por lo que se tuvo una variación de menos por 34 millones 323.4 miles de pesos, lo cual fue un 6.7 por ciento menos del autorizado.

### OTROS INGRESOS Y BENEFICIOS

Del total asignado por 24 millones 915.1 miles de pesos, se tuvieron ampliaciones por 41 millones 377.4 miles de pesos, por lo que se autorizó 66 millones 292.5 miles de pesos, lográndose recaudar 216 millones 867.2 miles de pesos.

Presentando una variación de más por 150 millones 574.7 miles de pesos, lo cual fue un 227.1 por ciento de lo autorizado.

### PROGRAMA DE ACCIONES PARA EL DESARROLLO (PAD)

Del total asignado para este concepto por 45 millones 600 mil pesos, se logró un recaudado por 37 millones de pesos.

Los Recursos Autorizados se destinaron principalmente en la ejecución de los programas de Reforestando Edomex, Plantaciones Forestales Comerciales-Reconversión Productiva, Edomex Procarbono y Fortalecimiento al Combate de Incendios Forestales.

CUENTA PÚBLICA DEL GOBIERNO, ORGANISMOS AUXILIARES Y AUTÓNOMOS DEL ESTADO DE MÉXICO 2021

Protectora de Bosques del Estado de México  
Estado Analítico del Ejercicio del Presupuesto de Egresos  
Clasificación por Objeto del Gasto (Capítulo y Concepto)  
Del 1 de Enero al 31 de Diciembre de 2021  
(Miles de Pesos)

Concepto	Egresos					Subejercicio 6 = (3 - 4)
	Aprobado	Ampliaciones/ (Reducciones)	Modificado	Devengado	Pagado	
	1	2	3 = (1 + 2)	4	5	
<b>Servicios Personales</b>	<b>250,401.1</b>	<b>35,499.8</b>	<b>285,900.9</b>	<b>259,988.8</b>	<b>259,649.5</b>	<b>25,912.1</b>
Remuneraciones al Personal de Carácter Permanente	50,689.7	-5,344.9	45,344.8	41,450.6	41,438.4	3,894.2
Remuneraciones al Personal de Carácter Transitorio	89,682.0	37,911.5	127,593.5	116,505.3	116,493.3	11,088.2
Remuneraciones Adicionales y Especiales	47,687.9	1,094.0	48,781.9	46,569.7	46,282.0	2,212.2
Seguridad Social	46,361.5	-649.5	45,712.0	38,133.6	38,133.6	7,578.4
Otras Prestaciones Sociales y Económicas	13,428.5	1,765.0	15,193.5	14,196.8	14,169.4	996.7
Previsiones			.0			.0
Pago de Estímulos a Servidores Públicos	2,551.5	723.7	3,275.2	3,132.8	3,132.8	142.4
<b>Materiales y Suministros</b>	<b>70,680.9</b>	<b>-7,140.2</b>	<b>63,540.7</b>	<b>45,552.2</b>	<b>30,006.6</b>	<b>17,988.5</b>
Materiales de Administración, Emisión de Documentos y Artículos Oficiales	1,189.8	751.2	1,941.0	1,832.5	1,832.5	108.5
Alimentos y Utensilios	214.7	4.7	219.4	118.3	109.8	101.1
Materias Primas y Materiales de Producción y Comercialización	21,590.7	-12,964.7	8,626.0	7,661.2	2.4	964.8
Materiales y Artículos de Construcción y de Reparación	1,666.8	3,930.9	5,597.7	4,635.3	4,635.3	962.4
Productos Químicos, Farmacéuticos y de Laboratorio	1,792.8	8,902.5	10,695.3	9,543.2	1,664.9	1,152.1
Combustibles, Lubricantes y Aditivos	20,370.1	-2,451.2	17,918.9	16,858.1	16,858.1	1,060.8
Vestuario, Blancos, Prendas de Protección y Artículos Deportivos	17,285.1	-3,811.0	13,474.1	59.3	59.3	13,414.8
Materiales y Suministros Para Seguridad	3,437.2	-3,437.2	.0	.0	.0	.0
Herramientas, Refacciones y Accesorios Menores	3,133.7	1,934.6	5,068.3	4,844.3	4,844.3	224.0
<b>Servicios Generales</b>	<b>29,517.6</b>	<b>856.2</b>	<b>30,373.8</b>	<b>26,944.8</b>	<b>24,913.5</b>	<b>3,429.0</b>
Servicios Básicos	1,339.7	1,100.6	2,440.3	2,067.0	1,992.9	373.3
Servicios de Amendamiento	420.8	134.4	555.2	522.6	522.6	32.6
Servicios Profesionales, Científicos, Técnicos y Otros Servicios	4,709.8	-605.3	4,104.5	3,326.9	1,412.6	777.6
Servicios Financieros, Bancarios y Comerciales	1,804.0	2,608.6	4,412.6	4,412.4	4,412.4	.2
Servicios de Instalación, Reparación, Mantenimiento y Conservación	13,182.5	-3,487.3	9,695.2	8,286.9	8,286.9	1,408.3
Servicios de Comunicación Social y Publicidad	305.7	18.7	324.4	167.5	167.5	156.9
Servicios de Traslado y Viáticos	162.5	64.8	227.3	216.6	216.6	10.7
Servicios Oficiales		141.0	141.0	133.4	133.4	7.6
Otros Servicios Generales	7,592.6	880.7	8,473.3	7,811.5	7,768.6	661.8
<b>Transferencias, Asignaciones, Subsidios y Otras Ayudas</b>	<b>180,264.1</b>	<b>.0</b>	<b>180,264.1</b>	<b>179,646.5</b>	<b>157,659.0</b>	<b>617.6</b>
Transferencias Internas y Asignaciones al Sector Público			.0			.0
Transferencias al Resto del Sector Público			.0			.0
Subsidios y Subvenciones	161,140.4		161,140.4	161,074.2	143,016.5	66.2
Ayudas Sociales	19,123.7		19,123.7	18,572.3	14,642.5	551.4
Pensiones y Jubilaciones			.0			.0
Transferencias a Fideicomisos, Mandatos y Otros Análogos			.0			.0
Transferencias a la Seguridad Social			.0			.0
Donativos			.0			.0
Transferencias al Exterior			.0			.0
<b>Bienes Muebles, Inmuebles e Intangibles</b>	<b>94.0</b>	<b>280.1</b>	<b>374.1</b>	<b>91.7</b>	<b>91.7</b>	<b>282.4</b>
Mobiliario y Equipo de Administración			.0			.0
Mobiliario y Equipo Educacional y Recreativo			.0			.0
Equipo e Instrumental Médico y de Laboratorio			.0			.0
Vehículos y Equipo de Transporte			.0			.0
Equipo de Defensa y Seguridad			.0			.0
Maquinaria, Otros Equipos y Herramientas	94.0	280.1	374.1	91.7	91.7	282.4
Activos Biológicos			.0			.0
Bienes Inmuebles			.0			.0
Activos Intangibles			.0			.0
<b>Inversión Pública</b>	<b>45,600.0</b>	<b>.0</b>	<b>45,600.0</b>	<b>45,600.0</b>	<b>28,318.5</b>	<b>.0</b>
Obra Pública en Bienes de Dominio Público	45,600.0	.0	45,600.0	45,600.0	28,318.5	.0
Obra Pública en Bienes Propios			.0			.0
Proyectos Productivos y Acciones de Fomento			.0			.0
<b>Inversiones Financieras y Otras Provisiones</b>	<b>.0</b>	<b>.0</b>	<b>.0</b>	<b>.0</b>	<b>.0</b>	<b>.0</b>
Inversiones Para el Fomento de Actividades Productivas			.0			.0
Acciones y Participaciones de Capital			.0			.0
Compra de Títulos y Valores			.0			.0
Concesión de Préstamos			.0			.0
Inversiones en Fideicomisos, Mandatos y Otros Análogos			.0			.0
Otras Inversiones Financieras			.0			.0
Provisiones para Contingencias y Otras Erogaciones Especiales			.0			.0
<b>Participaciones y Aportaciones</b>	<b>.0</b>	<b>.0</b>	<b>.0</b>	<b>.0</b>	<b>.0</b>	<b>.0</b>
Participaciones			.0			.0
Aportaciones			.0			.0
Convenios			.0			.0
<b>Deuda Pública</b>	<b>.0</b>	<b>41,377.4</b>	<b>41,377.4</b>	<b>26,562.3</b>	<b>26,562.3</b>	<b>14,815.1</b>
Amortización de la Deuda Pública			.0			.0
Intereses de la Deuda Pública			.0			.0
Comisiones de la Deuda Pública			.0			.0
Gastos de la Deuda Pública			.0			.0
Costo por Coberturas			.0			.0
Apoyos Financieros			.0			.0
Adeudos de Ejercicios Fiscales Anteriores		41,377.4	41,377.4	26,562.3	26,562.3	14,815.1
<b>Total del Gasto</b>	<b>576,557.7</b>	<b>70,873.3</b>	<b>647,431.0</b>	<b>584,386.3</b>	<b>527,201.1</b>	<b>63,044.7</b>



**PROBOSQUE**

<b>Protectora de Bosques del Estado de México</b> <b>Estado Analítico del Ejercicio del Presupuesto de Egresos</b> <b>Clasificación Económica (por Tipo de Gasto)</b> <b>Del 1 de Enero al 31 de Diciembre de 2021</b> <b>(Miles de Pesos)</b>
--

Concepto	Egresos					Subejercicio 6 = (3 - 4)
	Aprobado	Ampliaciones/ (Reducciones)	Modificado	Devengado	Pagado	
	1	2	3 = (1 + 2)	4	5	
Gasto Corriente	530,863.7	29,215.8	560,079.5	512,132.3	472,228.6	47,947.2
Gasto de Capital	45,694.0	280.1	45,974.1	45,691.7	28,410.2	282.4
Amortización de la Deuda y Disminución de Pasivos		41,377.4	41,377.4	26,562.3	26,562.3	14,815.1
Pensiones y Jubilaciones			-			-
Participaciones			-			-
<b>Total del Gasto</b>	<b>576,557.7</b>	<b>70,873.3</b>	<b>647,431.0</b>	<b>584,386.3</b>	<b>527,201.1</b>	<b>63,044.7</b>

<b>Protectora de Bosques del Estado de México</b> <b>Estado Analítico del Ejercicio del Presupuesto de Egresos</b> <b>Clasificación Administrativa</b> <b>Del 1 de Enero al 31 de Diciembre de 2021</b> <b>(Miles de Pesos)</b>
---

Concepto	Egresos					Subejercicio 6 = (3 - 4)
	Aprobado	Ampliaciones/ (Reducciones)	Modificado	Devengado	Pagado	
	1	2	3 = (1 + 2)	4	5	
Entidades Paraestatales y Fideicomisos No Empresariales y No Financieros	576,557.7	70,873.3	647,431.0	584,386.3	527,201.1	63,044.7
Instituciones Públicas de Seguridad Social			-			-
Entidades Paraestatales Empresariales No Financieras con Participación Estatal Mayoritaria			-			-
Fideicomisos Empresariales No Financieros con Participación Estatal Mayoritaria			-			-
Entidades Paraestatales Empresariales Financieras Monetarias con Participación Estatal Mayoritaria			-			-
Entidades Paraestatales Empresariales Financieras No Monetarias con Participación Estatal Mayoritaria			-			-
Fideicomisos Financieros Públicos con Participación Estatal Mayoritaria			-			-
<b>Total del Gasto</b>	<b>576,557.7</b>	<b>70,873.3</b>	<b>647,431.0</b>	<b>584,386.3</b>	<b>527,201.1</b>	<b>63,044.7</b>

<b>Protectora de Bosques del Estado de México</b> <b>Estado Analítico del Ejercicio del Presupuesto de Egresos</b> <b>Clasificación Administrativa</b> <b>Del 1 de Enero al 31 de Diciembre de 2021</b> <b>(Miles de Pesos)</b>
---

Concepto	Egresos					Subejercicio 6 = (3 - 4)
	Aprobado	Ampliaciones/ (Reducciones)	Modificado	Devengado	Pagado	
	1	2	3 = (1 + 2)	4	5	
225C020000 Protectora de Bosques del Estado de México	576,557.7	70,873.3	647,431.0	584,386.3	527,201.1	63,044.7
<b>Total del Gasto</b>	<b>576,557.7</b>	<b>70,873.3</b>	<b>647,431.0</b>	<b>584,386.3</b>	<b>527,201.1</b>	<b>63,044.7</b>

CUENTA PÚBLICA DEL GOBIERNO, ORGANISMOS AUXILIARES Y AUTÓNOMOS DEL ESTADO DE MÉXICO 2021

**Protectora de Bosques del Estado de México**  
**Estado Analítico del Ejercicio del Presupuesto de Egresos**  
**Clasificación Administrativa**  
**Del 1 de Enero al 31 de Diciembre de 2021**  
**(Miles de pesos)**

Concepto	Egresos					Subejercicio 6 = ( 3 - 4 )
	Aprobado	Ampliaciones/ (Reducciones)	Modificado	Devengado	Pagado	
	1	2	3 = ( 1 + 2 )	4	5	
Poder Ejecutivo	576,557.7	70,873.3	647,431.0	584,386.3	527,201.1	63,044.7
Poder Legislativo			-			-
Poder Judicial			-			-
Órganos Autónomos			-			-
<b>Total del Gasto</b>	<b>576,557.7</b>	<b>70,873.3</b>	<b>647,431.0</b>	<b>584,386.3</b>	<b>527,201.1</b>	<b>63,044.7</b>

**Protectora de Bosques del Estado de México**  
**Estado Analítico del Ejercicio del Presupuesto de Egresos**  
**Clasificación Funcional (Finalidad y Función)**  
**Del 1 de Enero al 31 de Diciembre de 2021**  
**(Miles de Pesos)**

Concepto	Egresos					Subejercicio 6 = ( 3 - 4 )
	Aprobado	Ampliaciones/ (Reducciones)	Modificado	Devengado	Pagado	
	1	2	3 = ( 1 + 2 )	4	5	
<b>Gobierno</b>	<b>6,819.4</b>	<b>- 1,010.1</b>	<b>5,809.3</b>	<b>4,650.5</b>	<b>4,635.9</b>	<b>1,158.8</b>
Legislación			-			-
Justicia			-			-
Coordinación de la Política de Gobierno	5,819.4	10.1	5,809.3	4,650.5	4,635.9	1,158.8
Relaciones Exteriores			-			-
Asuntos Financieros y Hacendarios			-			-
Seguridad Nacional			-			-
Asuntos de Orden Público y de Seguridad Interior			-			-
Otros Servicios Generales	1,000.0	1,000.0				-
<b>Desarrollo Social</b>	<b>333,566.3</b>	<b>22,199.9</b>	<b>355,766.2</b>	<b>315,412.7</b>	<b>285,197.2</b>	<b>40,353.5</b>
Protección Ambiental	333,566.3	22,199.9	355,766.2	315,412.7	285,197.2	40,353.5
Vivienda y Servicios a la Comunidad			-			-
Salud			-			-
Recreación, Cultura y Otras Manifestaciones Sociales			-			-
Educación			-			-
Protección Social			-			-
Otros Asuntos Sociales			-			-
<b>Desarrollo Económico</b>	<b>236,172.0</b>	<b>8,306.1</b>	<b>244,478.1</b>	<b>237,760.8</b>	<b>210,805.7</b>	<b>6,717.3</b>
Asuntos Económicos, Comerciales y Laborales en General			-			-
Agropecuaria, Silvicultura, Pesca y Caza	236,172.0	8,306.1	244,478.1	237,760.8	210,805.7	6,717.3
Combustibles y Energía			-			-
Minería, Manufacturas y Construcción			-			-
Transporte			-			-
Comunicaciones			-			-
Turismo			-			-
Ciencia, Tecnología e Innovación			-			-
Otras Industrias y Otros Asuntos Económicos			-			-
<b>Otras no Clasificadas en Funciones Anteriores</b>	<b>-</b>	<b>41,377.4</b>	<b>41,377.4</b>	<b>26,562.3</b>	<b>26,562.3</b>	<b>14,815.1</b>
Transacciones de la Deuda Pública / Costo Financiero de la Deuda			-			-
Transferencias, Participaciones y Aportaciones entre Diferentes Niveles y Órdenes de Gobierno			-			-
Saneamiento del Sistema Financiero			-			-
Adeudos de Ejercicios Fiscales Anteriores		41,377.4	41,377.4	26,562.3	26,562.3	14,815.1
<b>Total del Gasto</b>	<b>576,557.7</b>	<b>70,873.3</b>	<b>647,431.0</b>	<b>584,386.3</b>	<b>527,201.1</b>	<b>63,044.7</b>

PROBOSQUE

**Protectora de Bosques del Estado de México**  
**Endeudamiento Neto**  
**Del 1 de Enero al 31 de Diciembre de 2021**  
**(Miles de Pesos)**

Identificación de Crédito o Instrumento	Contratación/Colocación	Amortización	Endeudamiento Neto
	A	B	C = A - B
<b>Créditos Bancarios</b>			
			-
			-
			-
			-
			-
			-
			-
<b>Total Créditos Bancarios</b>	-	-	-

<b>Otros Instrumentos de Deuda</b>			
			-
			-
			-
			-
			-
			-
			-
<b>Total Otros Instrumentos de Deuda</b>	-	-	-

<b>TOTAL</b>	-	-	-
--------------	---	---	---

**Protectora de Bosques del Estado de México**  
**Intereses de la Deuda**  
**Del 1 de Enero al 31 de Diciembre de 2021**  
**(Miles de Pesos)**

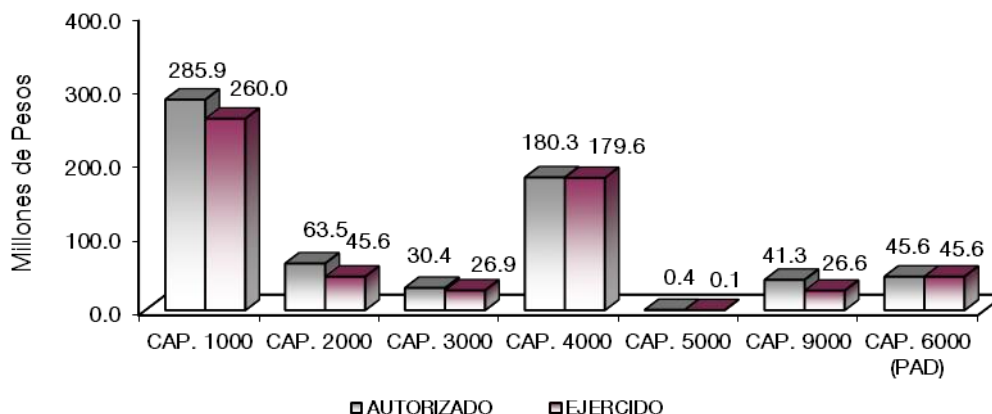
Identificación de Crédito o Instrumento	Devengado	Pagado
<b>Créditos Bancarios</b>		
<b>Total de Intereses de Créditos Bancarios</b>	-	-

<b>Otros Instrumentos de Deuda</b>		
<b>Total de Intereses de Otros Instrumentos de Deuda</b>	-	-

<b>TOTAL</b>	-	-
--------------	---	---

CUENTA PÚBLICA DEL GOBIERNO, ORGANISMOS AUXILIARES Y AUTÓNOMOS DEL ESTADO DE MÉXICO 2021

Protectora de Bosques del Estado de México								
EGRESOS POR CAPÍTULO								
(Miles de Pesos)								
EGRESOS	AUTORIZADO	ASIGNADO	PRESUPUESTO 2021		TOTAL AUTORIZADO	EJERCIDO	VARIACIÓN	
			ASIGNACIONES Y/O AMPLIACIONES	REDUCCIONES Y/O DISMINUCIONES			IMPORTE	%
Servicios Personales	232,174.1	250,401.1	62,620.8	27,121.0	285,900.9	259,988.8	25,912.1	9.1
Materiales y Suministros	68,912.7	70,680.9	23,385.6	30,525.8	63,540.7	45,552.2	17,988.5	28.3
Servicios Generales	27,765.2	29,517.6	14,516.4	13,660.2	30,373.8	26,944.8	3,429.0	11.3
Transferencias, Asignaciones, Subsidios y Otras Ayudas	180,264.1	180,264.1			180,264.1	179,646.5	617.6	.3
Bienes Muebles, Inmuebles e Intangibles	94.0	94.0	298.9	18.8	374.1	91.7	282.4	75.5
Deuda Pública			41,377.4		41,377.4	26,562.3	14,815.1	35.8
<b>SUBTOTAL</b>	<b>509,210.1</b>	<b>530,957.7</b>	<b>142,199.1</b>	<b>71,325.8</b>	<b>601,831.0</b>	<b>538,786.3</b>	<b>63,044.7</b>	<b>10.5</b>
Programa de Acciones para el Desarrollo (PAD)	45,600.0	45,600.0			45,600.0	45,600.0		
<b>TOTAL</b>	<b>554,810.1</b>	<b>576,557.7</b>	<b>142,199.1</b>	<b>71,325.8</b>	<b>647,431.0</b>	<b>584,386.3</b>	<b>63,044.7</b>	<b>9.7</b>



## NOTAS AL PRESUPUESTO DE EGRESOS

### EGRESOS

Se asignaron 576 millones 557.1 miles de pesos, posteriormente se dieron ampliaciones por 142 millones 199.1 miles de pesos y reducciones presupuestales por 71 millones 325.8 miles de pesos, teniendo un presupuesto autorizado total modificado de 647 millones 431 mil pesos, de los cuales se ejercieron 584 millones 386.3 miles de pesos, obteniendo un subejercido de 63 millones 44.7 miles de pesos equivalente al 9.7 por ciento respecto al monto autorizado.

### SERVICIOS PERSONALES

El presupuesto asignado de este capítulo fue de 250 millones 401.1 miles de pesos, se tuvieron ampliaciones por 62 millones 620.8 miles de pesos, y reducciones presupuestales por 27 millones 121 mil

## PROBOSQUE

pesos, por lo cual se tiene un presupuesto autorizado de 285 millones 900.9 miles de pesos. El importe que se ejerció es de 259 millones 988.8 miles de pesos, obteniendo un subejercicio de 25 millones 912.1 miles de pesos, lo que representó el 9.1 por ciento respecto al total autorizado.

### **MATERIALES Y SUMINISTROS**

Se obtuvo un asignado de 70 millones 680.9 miles de pesos, posteriormente se tuvieron ampliaciones de más por 23 millones 385.6 miles de pesos, y reducciones presupuestales por 30 millones 525.8 miles de pesos, obteniendo un presupuesto modificado por 63 millones 540.7 miles de pesos, de los cuales se ejercieron 45 millones 552.2 miles de pesos, teniendo un subejercicio de 17 millones 988.5 miles de pesos, equivalente al 28.3 por ciento respecto al monto autorizado.

### **SERVICIOS GENERALES**

El presupuesto asignado de este capítulo fue de 29 millones 517.6 miles de pesos, se obtuvieron ampliaciones por 14 millones 516.4 miles de pesos, y reducciones presupuestales por 13 millones 660.2 miles de pesos, para tener un presupuesto modificado por 30 millones 373.8 miles de pesos, de los cuales se ejercieron 26 millones 944.8 miles de pesos, obteniendo un subejercicio de 3 millones 429 mil pesos, lo que representó el 11.3 por ciento respecto al monto autorizado.

### **TRANSFERENCIAS, ASIGNACIONES, SUBSIDIOS Y OTRAS AYUDAS**

El presupuesto asignado de este capítulo fue de 180 millones 264.1 miles de pesos, no se tuvieron ampliaciones y traspasos netos, obteniendo un presupuesto modificado por 180 millones 264.1 miles de pesos, de los cuales se han ejercido 179 millones 646.5 miles de pesos, obteniendo un subejercicio de 617.6 miles de pesos, lo que representó el 0.3 por ciento respecto al monto autorizado.

### **BIENES MUEBLES, INMUEBLES E INTANGIBLES**

El presupuesto asignado de este capítulo fue de 94 mil pesos, posteriormente se tuvieron ampliaciones por 298.9 miles de pesos, y reducciones por 18.8 miles de pesos, obteniendo un presupuesto modificado de 374.1 miles de pesos, de los cuales se han ejercido 91.7 miles de pesos teniendo un subejercicio de 282.4 miles de pesos, lo que representó el 75.5 por ciento respecto al monto autorizado.

### **DEUDA PÚBLICA**

Se autorizó una ampliación para el pago de pasivos derivados de erogaciones devengadas y pendientes de ejercicios anteriores por 41 millones 377.4 miles de pesos, de dicha cantidad se ejercieron 26 millones 562.3 miles de pesos, por lo que se obtuvo un subejercicio de 14 millones 815.1 miles de pesos, por lo que representó el 35.8 por ciento respecto al autorizado.

### **PROGRAMA DE ACCIONES PARA EL DESARROLLO**

El presupuesto asignado de este capítulo fue de 45 millones 600 mil pesos, los cuales se ejercieron en su totalidad respecto al autorizado para la ejecución de los programas de Reforestando Edomex, Plantaciones Forestales Comerciales-Reconversión Productiva, Edomex Procarbono y Fortalecimiento al Combate de Incendios Forestales.

CUENTA PÚBLICA DEL GOBIERNO, ORGANISMOS AUXILIARES Y AUTÓNOMOS DEL ESTADO DE MÉXICO 2021

INFORMACIÓN PRESUPUESTAL

Protectora de Bosques del Estado de México  
EGRESOS POR OBJETO DEL GASTO  
(Miles de Pesos)

CAPÍTULO Y OBJETO DEL GASTO	PRESUPUESTO 2021						
	AUTORIZADO	ASIGNADO	ASIGNACIONES Y/O AMPLIACIONES	REDUCCIONES Y/O DISMINUCIONES	TOTAL AUTORIZADO	EJERCIDO	VARIACIÓN
<b>SERVICIOS PERSONALES</b>	<b>232,174.1</b>	<b>250,401.1</b>	<b>62,620.8</b>	<b>27,121.0</b>	<b>285,900.9</b>	<b>259,988.8</b>	<b>25,912.1</b>
Sueldo Base	47,307.0	50,689.7	445.6	5,790.5	45,344.8	41,450.6	3,894.2
Sueldos y Salarios Compactados al Personal Eventual	80,177.0	89,682.0	50,171.4	12,259.9	127,593.5	116,505.3	11,088.2
Prima por Años de Servicio	2,232.5	2,408.9	209.6	159.7	2,458.8	2,273.3	185.5
Prima de Antigüedad			2,060.9		2,060.9	2,060.9	.0
Prima Vacacional	3,026.0	3,026.0	78.4	325.3	2,779.1	2,715.0	64.1
Aguinaldo	7,145.9	7,145.9	103.2	385.1	6,864.0	6,804.4	59.6
Aguinaldo Eventuales	6,810.2	6,810.2	2,869.9	1,871.7	7,808.4	7,767.7	40.7
Vacaciones no Disfrutadas por Finiquito			80.3		80.3	80.3	.0
Compensación por Retabulación	7,281.7	7,861.5	109.0	297.8	7,672.7	7,060.6	612.1
Gratificación	18,369.4	19,357.3	1,145.5	2,459.0	18,043.8	16,793.6	1,250.2
Gratificación por Convenio	697.2	697.2	18.4	55.9	659.7	659.7	.0
Gratificación por Productividad	380.9	380.9	6.8	33.5	354.2	354.2	.0
Aportaciones de Servicio de Salud	20,095.2	21,504.8	317.0	694.7	21,127.1	17,635.3	3,491.8
Aportaciones al Sistema Solidario de Reparo	14,931.4	15,977.4	276.8	569.2	15,685.0	13,085.3	2,599.7
Aportaciones del Sistema de Capitalización Individual	3,014.9	3,222.4	4.4		3,226.8	2,541.5	685.3
Aportaciones para Financiar los Gastos Generales de Administración del ISSEMyM	1,799.4	1,922.8	19.3		1,942.1	1,543.1	399.0
Aportaciones para Riesgo de Trabajo	2,628.1	2,832.7	151.0	352.8	2,630.9	2,415.0	215.9
Seguros y Fianzas	901.4	901.4	198.7		1,100.1	913.4	186.7
Cuotas para Fondo de Retiro	840.7	907.6	4.5		912.1	815.8	96.3
Seguro de Separación Individualizado	1,262.9	1,347.7	11.6		1,359.3	1,050.1	309.2
Liquidaciones por Indemnizaciones, por Sueldos y Salarios Caidos			545.7		545.7	545.7	.0
Prima por Jubilación			574.0		574.0	574.0	.0
Becas para Hijos de Trabajadores Sindicalizados	973.5	973.5	792.2	973.6	792.1	792.1	.0
Días Cívicos y Económicos	898.5	898.5	43.4	77.2	864.7	858.8	5.9
Día del Maestro y del Servidor Público	1,484.6	1,484.6	13.9	92.5	1,406.0	1,406.0	.0
Otros Gastos Derivados de Convenio	4,192.4	4,425.2	1,344.5		5,769.7	5,460.1	309.6
Becas Institucionales			23.1		23.1	23.1	.0
Viativos	60.0	60.0		54.5	5.5		5.5
Despensa	3,111.8	3,331.4	29.9	420.0	2,941.3	2,671.1	270.2
Reconocimiento a Servidores Públicos			69.0		69.0	65.4	3.6
Estímulos por Puntualidad y Asistencia	2,551.5	2,551.5	142.8	60.8	2,633.5	2,569.1	64.4
Recompensas			760.0	187.3	572.7	498.3	74.4
<b>MATERIALES Y SUMINISTROS</b>	<b>68,912.7</b>	<b>70,680.9</b>	<b>23,385.6</b>	<b>30,525.8</b>	<b>63,540.7</b>	<b>45,552.2</b>	<b>17,988.5</b>
Materiales y Útiles de Oficina	469.9	469.9	342.9	179.2	633.6	633.4	.2
Enseres de Oficina	49.6	49.6	35.6	29.2	56.0	56.0	.0
Material y Útiles de Imprenta y Reproducción	55.1	55.1		23.2	31.9		31.9
Material de Foto, Cine y Grabación	15.5	15.5		3.1	12.4		12.4
Material Estadístico y Geográfico	9.0	9.0		1.8	7.2		7.2
Materiales y Útiles para el Procesamiento en Equipos y Bienes Informáticos	480.9	480.9	356.1	133.5	703.5	703.5	.0
Material y Enseres de Limpieza	105.1	105.1	1,064.7	677.2	492.6	439.6	53.0
Material para Identificación y Registro	4.7	4.7		.9	3.8		3.8
Productos Alimenticios para Personas	170.2	173.4	100.0	87.1	186.3	109.7	76.6
Utensilios para el Servicio de Alimentación	41.3	41.3	.1	8.3	33.1	8.6	24.5
Materias Primas y Materiales de Producción	20,779.1	21,590.7	1,204.8	14,171.9	8,623.6	7,658.8	964.8
Productos de Cuero, Piel, Plástico y Hule Adquiridos como Materia Prima			2.4		2.4	2.4	.0
Productos Minerales no Metálicos			11.8		11.8	11.5	.3
Cal, Yeso y Productos de Yeso			94.5	.8	93.7	93.7	.0
Vidrio y Productos de Vidrio			43.5		43.5	43.5	.0
Material Eléctrico y Electrónico	128.1	128.0	537.7	64.3	601.4	496.5	104.9
Artículos Metálicos para la Construcción			2,122.5	165.9	1,956.6	1,795.4	161.2
Materiales Complementarios			336.4	2.1	334.3	334.2	.1
Material de Señalización	1,339.2	1,339.2	144.4	688.6	795.0	459.6	335.4
Árboles y Plantas de Ornato			664.0	3.8	660.2	455.3	204.9
Materiales de Construcción	199.6	199.6	553.4	39.9	713.1	711.0	2.1
Estructuras y Manufacturas para Todo Tipo de Construcción			463.8	75.7	388.1	234.6	153.5
Sustancias Químicas	104.6	104.6	200.0	20.9	283.7	280.5	3.2
Plaguicidas, Abonos y Fertilizantes	1,028.8	1,028.8		728.8	300.0	286.9	13.1
Medicinas y Productos Farmacéuticos	146.7	146.7		29.3	117.4	99.8	17.6
Materiales, Accesorios y Suministros Médicos	4.3	4.3		.8	170.5	161.1	9.4
Materiales, Accesorios y Suministros de Laboratorio	508.4	508.4	560.0	168.7	899.7	716.0	183.7
Fibras Sintéticas, Hules, Plásticos y Derivados			10,102.7	1,307.5	8,795.2	7,878.3	916.9
Otros Productos Químicos			128.8		128.8	120.6	8.2
Combustibles, Lubricantes y Aditivos	19,416.6	20,370.1		2,451.2	17,918.9	16,858.1	1,060.8
Vestuario y Uniformes	2,596.0	2,596.0	343.7	1,234.1	1,705.6		1,705.6
Prendas de Seguridad y Protección Personal	14,383.8	14,383.8	628.6	3,307.5	11,704.9		11,704.9
Artículos Deportivos	305.3	305.3		301.4	3.9		3.9
Blancos y Otros Productos Textiles			59.7		59.7	59.3	.4
Prendas de Protección	3,437.2	3,437.2		3,437.2	.0		.0
Refacciones, Accesorios y Herramientas	1,592.4	1,592.4	1,050.8	814.9	1,828.3	1,794.4	33.9

PROBOSQUE

CAPÍTULO Y OBJETO DEL GASTO	PRESUPUESTO 2021						
	AUTORIZADO	ASIGNADO	ASIGNACIONES Y/O AMPLIACIONES	REDUCCIONES Y/O DISMINUCIONES	TOTAL AUTORIZADO	EJERCIDO	VARIACIÓN
Refacciones y Accesorios Menores de Edificios			13.4	2	13.2	13.0	.2
Refacciones y Accesorios Menores de Mobiliario y Equipo de Administración, Educacional y Recreativo	10.8	10.8	576.8	10.9	576.7	570.4	6.3
Refacciones y Accesorios para Equipo de Cómputo	171.2	171.2	339.0	65.3	444.9	372.3	72.6
Refacciones y Accesorios Menores para Equipo de Transporte	724.9	724.9	492.1	154.1	1,062.9	1,046.6	16.3
Artículos para la Extinción de Incendios	618.2	618.2	250.0	123.6	744.6	671.5	73.1
Refacciones y Accesorios Menores de Maquinaria y Otros Equipos			99.9	2.1	97.8	89.2	8.6
Otros Enseres	16.2	16.2	294.5	10.8	299.9	286.9	13.0
<b>SERVICIOS GENERALES</b>	<b>27,765.2</b>	<b>29,517.6</b>	<b>14,516.4</b>	<b>13,660.2</b>	<b>30,373.8</b>	<b>26,944.8</b>	<b>3,429.0</b>
Servicio de Energía Eléctrica	363.3	393.7		3.7	390.0	264.7	125.3
Gas	48.8	48.8		10.2	38.6	24.5	14.1
Servicio de Agua	28.3	28.3	12.8	6.4	34.7	33.5	1.2
Servicio de Telefonía Convencional	468.0	505.8		132.7	373.1	178.4	194.7
Servicios de Radiolocalización y Telecomunicación		2.1	25.1		27.2	25.1	2.1
Servicios de Acceso a Internet	325.0	361.0	100.1		461.1	425.2	35.9
Servicios de Telecomunicación Especializados			1,250.3	134.7	1,115.6	1,115.6	.0
Arrendamiento de Edificios y Locales	379.2	410.8	48.4		459.2	426.6	32.6
Arrendamiento de Activos Intangibles	10.0	10.0	142.0	56.0	96.0	96.0	.0
Asesorías Asociadas a Convenios o Acuerdos	255.0	255.0			255.0	122.6	132.4
Servicios Informáticos	20.9	20.9		16.7	4.2	4.2	.0
Capacitación	397.6	397.6	1,904.9	518.0	1,784.5	1,731.5	53.0
Servicios de Apoyo Administrativo y Fotocopiado	232.4	251.5	603.3	2.4	852.4	373.9	478.5
Servicios de Impresión de Documentos Oficiales			219.6	100.0	119.6	89.7	29.9
Servicios de Vigilancia	967.2	1,051.0	37.8		1,088.8	1,005.0	83.8
Servicios Profesionales	2,733.8	2,733.8		2,733.8	.0	.0	.0
Servicios Bancarios y Financieros	4.6	4.8	.7	2.5	3.0	2.8	.2
Seguros y Fianzas	1,799.3	1,799.2	2,610.4		4,409.6	4,409.6	.0
Reparación, Instalación y Mantenimiento de Bienes Informáticos Microfilmación y Tecnologías de la Información	172.9	172.9	1.6	38.3	136.2	136.2	.0
Reparación y Mantenimiento para Equipo y Redes de Tele y Radio Transmisión	146.4	146.4	584.6	162.5	568.5	568.5	.0
Reparación, Instalación y Mantenimiento de Equipo Médico y de Laboratorio	672.8	672.8	15.9	201.8	486.9	259.0	227.9
Reparación y Mantenimiento de Vehículos Terrestres, Aéreos y Lacustres	10,620.6	11,403.7	3,467.7	7,999.7	6,871.7	5,702.3	1,169.4
Reparación, Instalación y Mantenimiento de Máquinaria, Equipo Instrumental y Diversos	730.7	730.7	1,158.2	310.3	1,578.6	1,578.6	.0
Servicios de Lavandería, Limpieza e Higiene	45.0	56.0	.2	2.9	53.3	42.3	11.0
Servicios de Fumigación	167.8	305.7	62.4	43.7	324.4	167.5	156.9
Gastos de Traslado por Vía Terrestre	152.3	162.5	117.4	52.6	227.3	216.6	10.7
Gastos de Ceremonias Oficiales y de Orden Social			141.0		141.0	133.4	7.6
Otros Impuestos y Derechos	430.5	444.5	339.5	106.7	677.3	662.8	14.5
Otros Gastos por Responsabilidades			28.0		28.0	27.9	.1
Impuesto sobre Erogaciones por Remuneraciones al Trabajo Personal	5,550.9	6,106.2	1,150.2		7,256.4	6,621.2	635.2
Gastos de Servicios Menores	41.9	41.9	314.3	24.6	331.6	326.4	5.2
Estudios y Análisis Clínicos	1,000.0	1,000.0	180.0	1,000.0	180.0	173.2	6.8
<b>TRANSFERENCIAS, ASIGNACIONES, SUBSIDIOS Y OTRAS AYUDAS</b>	<b>180,264.1</b>	<b>180,264.1</b>	<b>.0</b>	<b>.0</b>	<b>180,264.1</b>	<b>179,646.5</b>	<b>617.6</b>
Subsidios Fideicomisos Privados y Estatales	157,681.8	157,681.8			157,681.8	157,681.8	.0
Otros Subsidios	3,458.6	3,458.6			3,458.6	3,392.4	66.2
Apoyo a la Infraestructura Agropecuaria y Forestal	19,123.7	19,123.7			19,123.7	18,572.3	551.4
Donativos a Entidades Federativas					.0	.0	.0
<b>BIENES MUEBLES, INMUEBLES E INTANGIBLES</b>	<b>94.0</b>	<b>94.0</b>	<b>298.9</b>	<b>18.8</b>	<b>374.1</b>	<b>91.7</b>	<b>282.4</b>
Maquinaria y Equipo Industrial			298.9		298.9	91.7	207.2
Herramientas, Máquina Herramienta y Equipo	94.0	94.0		18.8	75.2	75.2	.0
<b>DEUDA PÚBLICA</b>	<b>.0</b>	<b>.0</b>	<b>41,377.4</b>	<b>.0</b>	<b>41,377.4</b>	<b>26,562.3</b>	<b>14,815.1</b>
Por el Ejercicio Inmediato Anterior			41,377.4		41,377.4	26,562.3	14,815.1
<b>SUBTOTAL</b>	<b>509,210.1</b>	<b>530,957.7</b>	<b>142,199.1</b>	<b>71,325.8</b>	<b>601,831.0</b>	<b>538,786.3</b>	<b>63,044.7</b>
<b>INVERSIÓN PÚBLICA</b>	<b>45,600.0</b>	<b>45,600.0</b>	<b>.0</b>	<b>.0</b>	<b>45,600.0</b>	<b>45,600.0</b>	<b>.0</b>
Programa de Acciones para el Desarrollo (PAD)	45,600.0	45,600.0			45,600.0	45,600.0	.0
<b>T O T A L</b>	<b>554,810.1</b>	<b>576,557.7</b>	<b>142,199.1</b>	<b>71,325.8</b>	<b>647,431.0</b>	<b>584,386.3</b>	<b>63,044.7</b>

# **INFORMACIÓN PROGRAMÁTICA**



**PROBOSQUE**

CUENTA PÚBLICA DEL GOBIERNO, ORGANISMOS AUXILIARES Y AUTÓNOMOS DEL ESTADO DE MÉXICO 2021

Protectora de Bosques del Estado de México  
Gasto por Categoría Programática  
Del 1 de Enero al 31 de Diciembre de 2021  
(Miles de Pesos)

Concepto	Egresos					Subejercicio 6=(3 - 4)
	Aprobado	Ampliaciones/ (Reducciones)	Modificado	Devengado	Pagado	
	1	2	3=(1 + 2)	4	5	
<b>Programas</b>	576,557.7	29,495.9	606,053.6	557,824.0	500,638.8	48,229.6
<b>Subsidios: Sector Social y Privado o Entidades Federativas y Municipios</b>	576,557.7	29,495.9	606,053.6	557,824.0	500,638.8	48,229.6
Sujetos a Reglas de Operación	576,557.7	29,495.9	606,053.6	557,824.0	500,638.8	48,229.6
Otros Subsidios			-			-
<b>Desempeño de las Funciones</b>	-	-	-	-	-	-
Prestación de Servicios Públicos			-			-
Provisión de Bienes Públicos			-			-
Planeación, Seguimiento y Evaluación de Políticas Públicas			-			-
Promoción y Fomento			-			-
Regulación y Supervisión			-			-
Funciones de las Fuerzas Armadas (Únicamente Gobierno Federal)			-			-
Específicos			-			-
Proyectos de Inversión			-			-
<b>Administrativos y de Apoyo</b>	-	-	-	-	-	-
Apoyo al Proceso Presupuestario y para Mejorar la Eficiencia Institucional			-			-
Apoyo a la Función Pública y al Mejoramiento de la Gestión			-			-
Operaciones Ajenas			-			-
<b>Compromisos</b>	-	-	-	-	-	-
Obligaciones de Cumplimiento de Resolución Jurisdiccional			-			-
Desastres Naturales			-			-
<b>Obligaciones</b>	-	-	-	-	-	-
Pensiones y Jubilaciones			-			-
Aportaciones a la Seguridad Social			-			-
Aportaciones a Fondos de Estabilización			-			-
Aportaciones a Fondos de Inversión y Reestructura de Pensiones			-			-
<b>Programa de Gasto Federalizado (Gobierno Federal)</b>	-	-	-	-	-	-
Gasto Federalizado			-			-
<b>Participaciones a Entidades Federativas y Municipios</b>			-			-
<b>Costo Financiero, Deuda o Apoyos a Deudores y Ahorradores de la Banca</b>			-			-
<b>Adeudos de Ejercicios Fiscales Anteriores</b>		41,377.4	41,377.4	26,562.3	26,562.3	14,815.1
<b>Total del Gasto</b>	<b>576,557.7</b>	<b>70,873.3</b>	<b>647,431.0</b>	<b>584,386.3</b>	<b>527,201.1</b>	<b>63,044.7</b>

PROBOSQUE

El Plan de Desarrollo del Estado de México 2017-2023, es un instrumento prospectivo con una visión hacia 2030. En él, se concentran las bases para la elaboración de los programas sectoriales, especiales y regionales que delinearán de manera más puntual y detallada los pasos para el cumplimiento de los objetivos establecidos, así como los planes específicos de inversión que permitirán realizar la proyección de los recursos financieros. Este esfuerzo colectivo plasma los retos y desafíos de la agenda gubernamental con un profundo sentido de responsabilidad y con el compromiso de lograr un desarrollo democrático.

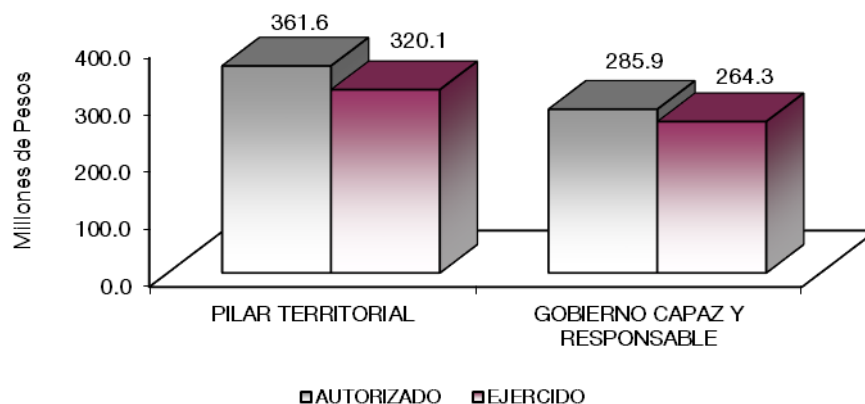
**PILAR TERRITORIAL**

Crear comunidades sustentables y resilientes. Toda sociedad requiere producir bienes y servicios para satisfacer diversas necesidades y crear un entorno de orden, bienestar y oportunidad. La elaboración de estos satisfactores requiere de mano de obra, maquinaria, infraestructura y recursos naturales como: agua, suelo, energía, flora y fauna silvestre. Es responsabilidad gubernamental vigilar que se preserven los servicios que el medio ambiente brinda en soporte al desarrollo de las actividades humanas, en particular la recarga natural de los mantos acuíferos, el control de la erosión de suelos y las emisiones contaminantes, el manejo correcto de residuos sólidos y la promoción de la producción y el consumo de bienes y servicios sustentables en el Estado de México. Todo ello, en un entorno de ciudades y comunidades resilientes y sostenibles tanto en el ámbito urbano como en el rural. Diagnóstico: Energía asequible y no contaminante.

**GOBIERNO CAPAZ Y RESPONSABLE**

El reto de los gobiernos actuales versa sobre la eficacia en solucionar los problemas endémicos que aquejan a las sociedades modernas y uno de los mayores retos es hacerlo con apego al Estado de Derecho, ya que éste aporta las normas y los valores fundamentales que rigen la convivencia social, así como los derechos y obligaciones de los actores sociales y políticos.

Protectora de Bosques del Estado de México EGRESOS POR PILAR Y/O EJE TRANSVERSAL (Miles de Pesos)								
PILAR Y/O EJE TRANSVERSAL	AUTORIZADO	ASIGNADO	PRESUPUESTO 2021		TOTAL AUTORIZADO	EJERCIDO	VARIACIÓN	
			ASIGNACIONES Y/O AMPLIACIONES	REDUCCIONES Y/O DISMINUCIONES			IMPORTE	%
Pilar Territorial	322,102.2	340,385.7	85,396.3	64,206.5	361,575.5	320,063.2	41,512.3	11.5
Gobierno Capaz y Responsable	232,707.9	236,172.0	56,802.8	7,119.3	285,855.5	264,323.1	21,532.4	7.5
<b>T O T A L</b>	<b>554,810.1</b>	<b>576,557.7</b>	<b>142,199.1</b>	<b>71,325.8</b>	<b>647,431.0</b>	<b>584,386.3</b>	<b>63,044.7</b>	<b>9.7</b>



## FINALIDAD

## GOBIERNO

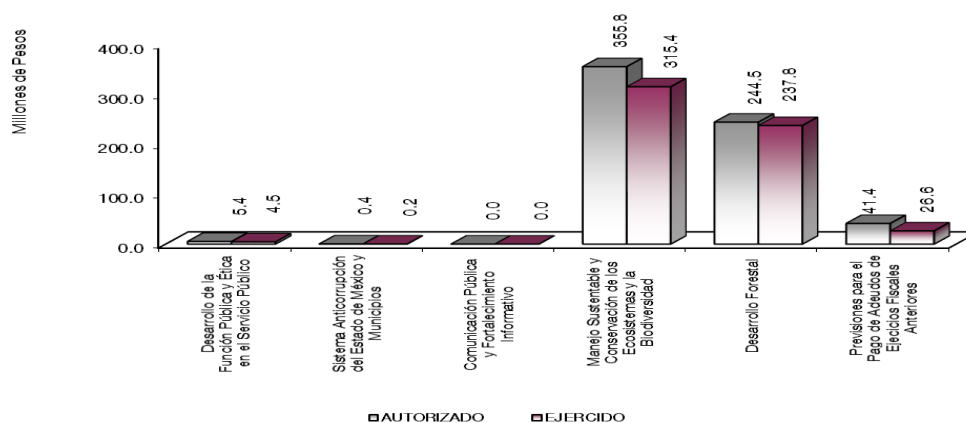
## DESARROLLO SOCIAL

En esta finalidad se avanzará en la provisión de servicios a la población en materia de Protección Social, Educación, Salud y Vivienda y Servicios a la Comunidad, con lo que se apoyará fundamentalmente la consecución de las Metas Nacionales México Incluyente y México con Educación de Calidad.

## DESARROLLO ECONÓMICO

Los recursos para esta finalidad, representan las previsiones para las funciones Combustibles y Energía, Tecnología e innovación entre otras, con lo que se fortalecerán las acciones para alcanzar las Metas Nacionales México Próspero y México con Responsabilidad Global. El Gobierno Estatal reconoce la importancia de contar con instituciones de alta especialidad y clase mundial, por lo que en los últimos años se ha incrementado de manera importante el número de este tipo de unidades. El desarrollo económico no está enfrentando al cuidado del medio ambiente. Por ello, además de promover la atracción de industrias productivas y competitivas, se deben impulsar acciones que propicien la atención a nuestro entorno.

Protectora de Bosques del Estado de México								
EGRESOS POR PROGRAMA								
(Miles de Pesos)								
PROGRAMA	AUTORIZADO	ASIGNADO	PRESUPUESTO 2021		TOTAL AUTORIZADO	EJERCIDO	VARIACIÓN	
			ASIGNACIONES Y/O AMPLIACIONES	REDUCCIONES Y/O DISMINUCIONES			IMPORTE	%
Desarrollo de la Función Pública y Ética en el Servicio Público	5,108.7	5,398.9	152.7	162.8	5,388.8	4,453.2	935.6	17.4
Sistema Anticorrupción del Estado de México y Municipios	394.5	420.5	8.0	8.0	420.5	197.3	223.2	53.1
Comunicación Pública y Fortalecimiento Informativo	1,000.0	1,000.0		1,000.0				
Manejo Sustentable y Conservación de los Ecosistemas y la Biodiversidad	315,599.0	333,566.3	85,235.6	63,035.7	355,766.2	315,412.7	40,353.5	11.3
Desarrollo Forestal	232,707.9	236,172.0	15,425.4	7,119.3	244,478.1	237,760.8	6,717.3	2.7
Previsiones para el Pago de Adeudos de Ejercicios Fiscales Anteriores			41,377.4		41,377.4	26,562.3	14,815.1	35.8
<b>TOTAL</b>	<b>554,810.1</b>	<b>576,557.7</b>	<b>142,199.1</b>	<b>71,325.8</b>	<b>647,431.0</b>	<b>584,386.3</b>	<b>63,044.7</b>	<b>9.7</b>
	=====	=====	=====	=====	=====	=====	=====	=====



## **AVANCE OPERATIVO-PROGRAMÁTICO Y PRESUPUESTAL**

### **GOBIERNO**

#### **GOBIERNO CAPAZ Y RESPONSABLE**

#### **DESARROLLO DE LA FUNCIÓN PÚBLICA Y ÉTICA EN EL SERVICIO PÚBLICO**

##### **010304010101 FISCALIZACIÓN, CONTROL Y EVALUACIÓN INTERNA DE LA GESTIÓN PÚBLICA**

Durante el periodo que se informa, como parte de las acciones de fiscalización realizadas al interior de la Protectora de Bosques y a fin de verificar que los recursos ejercidos, así como las acciones desempeñadas, se orientan a atender lo que señala la normatividad aplicable al Organismo, se ejecutaron 19 auditorías; asimismo, como parte de las acciones preventivas se realizaron: 54 inspecciones; una evaluación; 32 reuniones de grupos colegiados y las propias del Consejo Directivo, además de 24 testificaciones. Adicionalmente, se realizaron cuatro supervisiones para el seguimiento a acciones derivadas de la fiscalización realizada por entes fiscalizadores externos, cuatro supervisiones para la atención a observaciones y acciones de mejora de actos de fiscalización realizados por la Dirección General o el Órgano Interno de Control y 3 supervisiones para la atención de auditorías practicadas por entes fiscalizadores externos.

#### **SISTEMA ANTICORRUPCIÓN DEL ESTADO DE MÉXICO Y MUNICIPIOS**

##### **010304020101 PREVENCIÓN, DETECCIÓN, DISUASIÓN, SANCIÓN Y COMBATE DE LA CORRUPCIÓN**

Durante el 2021 se realizó la integración de un expediente, derivado de la investigación a presuntas infracciones o faltas administrativas, a efecto de determinar la existencia o inexistencia de presuntos actos u omisiones, previstas en la Ley de Responsabilidades Administrativas del Estado de México y Municipios.

### **PILAR TERRITORIAL**

#### **MANEJO SUSTENTABLE Y CONSERVACIÓN DE LOS ECOSISTEMAS Y LA BIODIVERSIDAD**

##### **020105010201 PREVENCIÓN Y COMBATE DE INCENDIOS FORESTALES**

Durante el periodo que se informa, la Protectora de Bosques encabezó la campaña contra incendios forestales en el seno del Comité de Protección Forestal del Estado de México, integrado por dependencias federales, estatales, municipales, productores forestales, organizaciones de los sectores social y privado; se atendieron 1,494 incendios forestales, los cuales afectaron 15,251.6 hectáreas, teniendo un índice de afectación de incendios de 10.2 hectáreas por cada siniestro.

En 2021, como parte de las actividades de prevención de incendios forestales que este Organismo realiza, se abrieron 848.3 kilómetros de brechas corta-fuego; adicionalmente se realizaron 105.6 kilómetros de líneas negras con el objetivo de mantener áreas a salvo del fuego.

La ejecución de acciones de prevención contra los incendios forestales es de suma importancia debido a que disminuyen la cantidad de material combustible en áreas aledañas al bosque; por ello durante el ejercicio que se informa, PROBOSQUE realizó quemas controladas en 906.5 hectáreas, con lo que se evitó que los incendios fueran de mayores dimensiones.

Durante el presente año se realizó la adquisición de pipas de agua y tanques colapsables, con la finalidad de tener una mayor cobertura en las zonas críticas de estos siniestros.

#### **MANEJO SUSTENTABLE Y CONSERVACIÓN DE LOS ECOSISTEMAS Y LA BIODIVERSIDAD**

##### **020105010202 INSPECCIÓN Y VIGILANCIA FORESTAL**

La protección de los bosques es una función esencial de la Protectora de Bosques para ello éste Organismo cuenta con un cuerpo de inspectores forestales capacitados en temas relacionados con la función que desempeñan, durante el periodo que se informa como acciones estratégicas para el control de los recursos forestales en el Estado; se realizaron operativos coordinados de inspección y vigilancia contra la tala ilegal, en los que se aseguraron precautoriamente a 31 personas, 27 vehículos, 11 piezas de maquinaria, motosierras y herramientas menores, y 140.3 m<sup>3</sup> de madera.

En el indicador “Porcentaje de operativos de inspección y vigilancia forestal de combate a la tala ilegal con aseguramientos”, de los 58 operativos realizados en 25 de ellos se tuvo como resultado aseguramiento de presuntos infractores, materia prima, equipo y/o herramienta utilizados en la comisión de ilícitos forestales, representando un 43.1 por ciento, esto debido a que no se tiene el convenio con la federación de atribución de funciones de inspección y vigilancia forestal.

De los doce informes mensuales se observó que durante el periodo que se informa, se elaboraron 182 dictámenes periciales a solicitud de las Agencias del Ministerio Público, con los que se complementan las carpetas de investigación para determinar los daños causados por la comisión de ilícitos.

Como parte de la prevención de ilícitos forestales se realizan revisiones a vehículos que transportan y trasladan productos forestales, para lo cual se establecieron 252 filtros de inspección, esta actividad permite verificar que la movilización de los productos forestales se realice cumpliendo la normatividad aplicable.

En los doce informes mensuales, se reportó que se realizaron 151 supervisiones y 3 visitas técnicas.

Adicionalmente, durante 2021, se realizaron 480 reportes sobre recorridos de vigilancia forestal.

Para impulsar la participación de dueños o poseedores de terrenos forestales que funjan como guardabosques en la protección de los recursos forestales, se logró otorgar estímulos económicos a 135 personas, distribuidas en las ocho regiones forestales para dar atención en toda la entidad.

## **MANEJO SUSTENTABLE Y CONSERVACIÓN DE LOS ECOSISTEMAS Y LA BIODIVERSIDAD**

### **020105010301 PRODUCCIÓN DE PLANTA FORESTAL**

Para el mantenimiento de la planta en los viveros con que cuenta el Organismo, se realizaron actividades de deshierbes, remoción, riegos, fertilización, combate de plagas y enfermedades tanto de plantas existentes como las de nueva producción, por ello durante el periodo que se informa, se alcanzó un máximo de 25,493,280 plantas.

Durante el ejercicio, para los trabajos de reforestación se requirieron de 11,234,898 plantas, utilizando el 100 por ciento de la disposición que se tenía en el inventario con lo que se garantizó el abasto de planta para los programas de reforestación.

Para garantizar el abasto y disponibilidad de planta para las próximas jornadas de reforestación en la entidad, se produjeron 4,513,010 nuevas plantas forestales, lo que representó un avance del 90.2 por ciento, de la producción de planta programada, además de la adquisición de un lote de insumos y materiales.

## **MANEJO SUSTENTABLE Y CONSERVACIÓN DE LOS ECOSISTEMAS Y LA BIODIVERSIDAD**

### **020105010302 REFORESTACIÓN**

La Protectora de Bosques es la encargada de presidir el Comité Estatal de Reforestación para coordinar los trabajos que en materia de reforestación se realizan en el Estado, dicho Comité está conformado por dependencias federales, estatales y municipios, así como instituciones educativas. Durante el periodo que

## PROBOSQUE

se informa con la adecuada coordinación del Comité se lograron reforestar 22,471.1 hectáreas, lo que equivale a reducir en 12.8 por ciento la superficie forestal perturbada.

Del indicador “Porcentaje de cobertura de restauración en superficie con vocación forestal durante la Administración Gubernamental” se tuvo un avance acumulado de 68,183.1 hectáreas de las 90,000.0 establecidas como meta sexenal, teniendo un alcance en el indicador de 75.7 por ciento.

La superficie reforestada por la Protectora de Bosques representó 23.6 por ciento de lo alcanzado por el Comité Estatal de Reforestación. Al cierre del ejercicio esta dependencia reforestó 5,304 hectáreas.

Para estimular el establecimiento de nuevas áreas arboladas y fomentar el éxito de las recién plantadas, en Gaceta del Gobierno se publicó el día 29 de enero de 2021 la Convocatoria para participar en los Programas: Pago por Servicios Ambientales Hidrológicos del Estado de México, Reforestando EDOMÉX, EDOMÉX PROCARBONO, Plantaciones forestales comerciales – Reconversión Productiva y EDOMÉX Manejo forestal sustentable.

En la Categoría Mantenimiento de reforestaciones establecidas en los tres años anteriores, se apoyó a 6,978.4 hectáreas, mientras que en la Categoría Presas de gavión se realizaron 956 m<sup>3</sup>; para la Categoría Reforestación se establecieron 3,876.8 hectáreas.

En 2021, se logró determinar el porcentaje de sobrevivencia en predios reforestados con el programa Reforestando EDOMÉX 2020 en una superficie de 4,078.1 hectáreas, resultó un Índice de sobrevivencia forestal de 73 por ciento.

A través de la reforestación social y urbana en 2021 se entregaron 4,133,748 plantas.

En 728.3 hectáreas de terrenos con evidente pérdida de suelo y grado de erosión importante, se realizaron trabajos de acondicionamiento para permitir el establecimiento y desarrollo de árboles provenientes de reforestaciones.

En el periodo que se informa se realizaron 1,600 m<sup>3</sup> de presas de gavión en cárcavas en los municipios de Calimaya y Tenango del Valle para retener la pérdida y arrastre de suelo.

### **PILAR TERRITORIAL**

#### **DESARROLLO FORESTAL**

##### **030202010101 APROVECHAMIENTO FORESTAL SOSTENIBLE**

En 2021, la superficie con autorización de aprovechamiento forestal maderable alcanzó 242,8270 hectáreas, representando un incremento de 1.3 por ciento respecto de las 239,5960 hectáreas, tal como se muestra en el indicador “Variación porcentual de la superficie con autorización de aprovechamiento forestal maderable”.

Para dar cumplimiento a la normatividad federal, los productores presentan información detallada de los volúmenes extraídos de las áreas bajo aprovechamiento forestal, la cual permite realizar un informe y evaluación de la producción forestal alcanzada en la entidad durante el ejercicio inmediato anterior, la información consolidada es presentada a través de un informe anual de producción forestal maderable, el cual es concluido en mayo de cada año; en dicho documento se determinó que en 2020, el volumen de producción de madera fue de 420,913 m<sup>3</sup>.

Con la realización de 32 estudios, los titulares de los predios se incorporaron al aprovechamiento legal, el cual comprende actividades de protección, conservación, restauración y cultivo del bosque, teniendo como beneficios mantener los servicios ambientales, generar empleos derivados del aprovechamiento maderable, así como ingresos por la venta de madera lo que contribuye a complementar su economía.

A través de las cuatro certificaciones de buenas prácticas para el desarrollo forestal, los dueños de los predios ejercen la gobernanza al apropiarse de los procesos de organización para la protección, conservación, restauración y cultivo del bosque.

Con recursos PAD 2021, a través del Programa EDOMÉX PROCARBONO se entregaron apoyos económicos por la generación del servicio ambiental de captura de carbono para una superficie de 6,000 hectáreas.

Para dar cumplimiento al Artículo 11 Fracción VI de la Ley General de Desarrollo Forestal Sustentable, durante el año se realizaron las gestiones para contratar el servicio para elaborar el Inventario Estatal Forestal y de Suelos del Estado de México.

### **030202010102 PLANTACIONES FORESTALES COMERCIALES**

Parte fundamental para contribuir al desarrollo del sector forestal, es reconvirtiendo terrenos de aptitud forestal o con cambio de uso de suelo, estableciendo plantaciones comerciales para el adecuado uso, producción y comercialización de productos forestales y al mismo tiempo contribuir a conservar los recursos naturales, así como los ecosistemas asociados. Para ello, la Protectora de Bosques brinda diversos apoyos en las etapas de establecimiento, producción, cosecha y comercialización; durante el ejercicio que se informa, se otorgaron 150 asesorías técnicas beneficiando a 720 productores.

En 2021, se lograron reproducir 10,034 plantas mediante técnicas de mejoramiento técnico y biotecnología, para el establecimiento plantaciones comerciales y huertos semilleros.

Una vez establecidas las plantaciones forestales comerciales, los propietarios presentaron ante PROBOSQUE 82 avisos y programas de manejo de plantación forestal simplificado, los cuales fueron dictaminados jurídica y técnicamente para determinar la viabilidad de la expedición de las constancias de registro, lo que permitirá a los productores el aprovechamiento legal de sus plantaciones.

En 2021, PROBOSQUE emitió 59 constancias para realizar el aprovechamiento legal de las plantaciones, debido a que la contingencia por el virus SARS-CoV-2 provocó desistimientos y fallecimientos.

Durante el año que se informa se obtuvo la validación por etapa de propagación in vitro para la producción de planta en laboratorio.

En este año, con la ejecución del programa Plantaciones forestales comerciales - Reconversión productiva, se otorgaron estímulos para impulsar el establecimiento de 1,427.2 hectáreas de plantaciones forestales comerciales maderables, no maderables y sistemas agroforestales con una inversión de 8.3 millones de pesos, beneficiando a 426 predios.

La meta programada de 1,600 hectáreas, no se alcanzó debido a los desistimientos y cancelaciones de beneficiarios, originados por la contingencia sanitaria por el virus SARS-CoV-2.

En la modalidad mantenimiento, se apoyaron 197.4 hectáreas con una inversión de 0.4 millones de pesos, beneficiando a 62 predios.

El indicador Porcentaje de la superficie con plantaciones forestales comerciales, al cierre del año alcanzó 57.7 por ciento de la superficie potencial existente para este tipo de plantaciones, es decir 34,632 hectáreas acumuladas de las 60,000 potenciales.

### **030202010103 ORGANIZACIÓN Y CAPACITACIÓN DE PRODUCTORES FORESTALES**

Como parte de las actividades para promover el cuidado y manejo de áreas boscosas entre los productores y organizaciones, la Protectora de Bosques del Estado de México, durante el periodo que se informa



impartió 110 cursos de capacitación a través de los cuales se busca contribuir a que mejoren los procesos de aprovechamiento, transformación y comercialización de sus productos para incorporarlos a la cadena productiva; los cursos permitieron capacitar a 1,800 productores.

El resultado del indicador Promedio de productores forestales que participan en cursos de capacitación fue de 16.3 asistentes por curso impartido.

En el periodo que se informa PROBOSQUE participó en 25 eventos de educación y cultura forestal, donde se ofrecieron conferencias y talleres con el propósito de promover y difundir el desarrollo de los bosques entre la población.

#### **030202010104 DESARROLLO DE PROYECTOS PRODUCTIVOS EN ZONAS FORESTALES**

PROBOSQUE favorece la generación de empleos y remuneraciones económicas constantes promoviendo el desarrollo de proyectos productivos y gestionando su financiamiento con diversas instancias del Gobierno Federal, Estatal y con recursos propios de los silvicultores, adicionalmente mejorando los procesos de transformación y comercialización de materias primas; para ello se otorga asesoría técnica y administrativa.

Durante el 2021, PROBOSQUE gestionó que se pusieran en marcha 70 proyectos beneficiando a 2,548 productores.

Se elaboró un diagnóstico con la finalidad de proporcionar información confiable sobre el sector forestal para contribuir a la generación de estrategias que impulsen el desarrollo del mismo. Además, se recopiló información sobre la materia prima, proceso productivo y productos derivados del proceso de aserrío (productos maderables), mediante información proporcionada con recorridos de campo a las empresas del sector forestal donde participó personal de PROBOSQUE y personas relacionadas al gremio maderero.

Finalmente, se realizaron 585 encuestas para actualizar censos a establecimientos del ramo forestal como son madererías y carpinterías.

#### **030202010105 SANIDAD FORESTAL**

Con el propósito de ubicar brotes de plagas y enfermedades que pongan en riesgo las zonas arboladas, durante el periodo que se informa se ejecutaron actividades para diagnosticar y evaluar 31,446.6 hectáreas; mediante trabajos coordinados con instancias federales, estatales, municipales y productores silvícolas. En áreas afectadas se realizaron 560 diagnósticos en 79 municipios.

En coordinación con sus propietarios, con personal, equipo e insumos a cargo de este Organismo, se ejecutaron trabajos de combate y control de plagas y enfermedades forestales en una superficie de 80.0 hectáreas; el indicador Porcentaje de la superficie forestal atendida con acciones de combate y control de plagas y enfermedades muestra que la superficie atendida representó 100 por ciento de la superficie detectada con esta problemática.

Durante el 2021, PROBOSQUE expidió 260 notificaciones para que los dueños y poseedores de predios afectados por plagas y enfermedades forestales realizaran trabajos de combate y control para reducir la afectación.

Además, se realizaron 295 visitas a predios con notificación de saneamiento, actividad que se realiza con el objeto de verificar que los trabajos de saneamiento se realicen en tiempo y forma evitando reinfestaciones y en consecuencia mayor afectación a los bosques de la entidad.

#### **030202010106 SERVICIOS AMBIENTALES DE LOS ECOSISTEMAS FORESTALES**

A través del programa Pago por Servicios Ambientales Hidrológicos del Estado de México, se fomenta la conservación de las áreas forestales para la recarga hídrica, mediante el pago de 1,500.0 pesos por hectárea a los propietarios de terrenos forestales por el servicio ambiental que ofrecen.

En Gaceta del Gobierno se publicó el día 29 de enero de 2021 la Convocatoria para participar en el Programa Pago por Servicios Ambientales Hidrológicos del Estado de México.

Durante 2021, se atendieron 76,573.3 hectáreas, 100 por ciento de lo programado, lo que permite proteger y conservar superficie de bosque; con la superficie atendida se beneficiaron directamente 209 ejidos, 82 comunidades y 290 pequeñas propiedades.

El indicador Porcentaje de la superficie conservada con el programa Pago por Servicios Ambientales Hidrológicos, alcanzó 100.1 por ciento de lo programado.

Con la finalidad de garantizar la conservación de las áreas beneficiadas con el programa Pago por Servicios Ambientales Hidrológicos, se dio seguimiento mediante supervisiones en campo verificando 440 predios que fueron beneficiados en 2020, mismos que de manera organizada realizaron actividades preventivas de incendios forestales, vigilancia para evitar la tala ilegal y el monitoreo de plagas y enfermedades forestales.

**PROBOSQUE**

**Protectora de Bosques del Estado de México  
Avance Operativo - Programático y Presupuestal  
Enero - Diciembre de 2021**

FIN	FUN	SF	PP	SP	Pr	DESCRIPCIÓN	UNIDAD DE MEDIDA	M E T A S		AVANCE %	PRESUPUESTO 2021 (Miles de Pesos)			
								PROGRAMADO	ALCANZADO		AUTORIZADO ANUAL	EJERCIDO	%	
						<b>GOBIERNO</b>								
						<b>GOBIERNO CAPAZ Y RESPONSABLE</b>								
						<b>DESARROLLO DE LA FUNCIÓN PÚBLICA Y ÉTICA EN EL SERVICIO PÚBLICO</b>								
01	03	04	01	01	01	<b>FISCALIZACIÓN. CONTROL Y EVALUACIÓN INTERNA DE LA GESTIÓN PÚBLICA</b>						5,388.8	4,453.2	82.6
						Realizar auditorías, con el propósito de verificar el cumplimiento del marco normativo que regula el funcionamiento de las dependencias y organismos auxiliares del Ejecutivo Estatal y los Ayuntamientos	Auditoría	19	19	100				
						Realizar evaluaciones para determinar el grado de eficacia y eficiencia en los procesos, así como en el desempeño institucional de las dependencias y organismos auxiliares del Ejecutivo Estatal	Evaluación	1	1	100				
						Realizar inspecciones a rubros específicos en las dependencias, organismos auxiliares del Ejecutivo Estatal y en su caso Ayuntamientos, con el propósito de constatar el cumplimiento del marco normativo que lo regula	Inspección	50	54	108.0				
						Participación del Órgano Interno de Control en reuniones que por mandato legal o disposición administrativa así lo requiera	Sesión	32	32	100.0				
						Participar en testificaciones, con el propósito de asegurarse que los actos administrativos se realicen conforme a la normatividad vigente	Testificación	24	24	100.0				
						Seguimiento a las acciones derivadas de la fiscalización realizada por entes fiscalizadores externos	Supervisión	4	4	100.0				
						Seguimiento a la atención a observaciones y acciones de mejora determinadas con motivo de los actos de fiscalización realizados por la Dirección General u Órgano Interno de Control	Supervisión	4	4	100.0				
						Acompañamiento en la atención de auditorías practicadas por los entes fiscalizadores externos	Supervisión	3	3	100.0				
						<b>SISTEMA ANTICORRUPCIÓN DEL ESTADO DE MÉXICO Y MUNICIPIOS</b>								
01	03	04	02	01	01	<b>PREVENCIÓN, DETECCIÓN, DISUASIÓN, SANCIÓN Y COMBATE DE LA CORRUPCIÓN</b>						420.5	197.3	46.9
						Integrar expedientes derivados de la presunta responsabilidad administrativa	Expediente	1	1	100				
						<b>DESARROLLO SOCIAL</b>								
						<b>ESTADO PROGRESISTA</b>								
						<b>MANEJO SUSTENTABLE Y CONSERVACIÓN DE LOS ECOSISTEMAS Y LA BIODIVERSIDAD</b>								
02	01	05	01	02	01	<b>PREVENCIÓN Y COMBATE DE INCENDIOS FORESTALES</b>						113,084.2	92,516.4	81.8
						Realizar franjas permanentes de ancho variable, libres de vegetación hasta el suelo mineral, que sirven como barrera artificial para detener y controlar el avance del fuego (brechas-cortafuego)	Kilómetro	700	848.3	121.2				
						Manejo del fuego para reducir la problemática de incendios forestales (quemadas controladas)	Hectárea	900	906.5	100.7				
						Realizar líneas negras (quema lineal de material combustible)	Kilómetro	140	150.6	107.6				
						Informe de incendios forestales	Informe	12	12.0	100				
						Equipamiento al combate de incendios forestales (pipas de agua y tanques colapsables) (PAD 2021/Fortalecimiento al combate de incendios forestales)	Equipamiento	1	1	100				
02	01	05	01	02	02	<b>INSPECCIÓN Y VIGILANCIA FORESTAL</b>						44,711.9	40,191.8	89.9
						Elaborar informe mensual de operativos coordinados con instancias Federales, Estatales y Municipales, para combatir la extracción y tala ilegal de los recursos forestales	Informe	12	12	100				
						Elaborar informe mensual de dispositivos de seguridad (filtros de revisión al transporte) coordinados con instancias Federales, Estatales y Municipales, para verificar la legal procedencia de las materias primas y/o productos forestales	Informe	12	12	100				
						Elaborar el informe mensual de dictámenes periciales emitidos en materia forestal	Informe	12	12	100				
						Realizar el informe mensual de visitas técnicas, supervisiones y/o inspecciones forestales	Informe	12	12	100				
						Realizar reportes de recorridos de vigilancia forestal	Reporte	480	480	100				

CUENTA PÚBLICA DEL GOBIERNO, ORGANISMOS AUXILIARES Y AUTÓNOMOS DEL ESTADO DE MÉXICO 2021

FIN	FUN	SF	PP	SP	Pr	DESCRIPCIÓN	UNIDAD DE MEDIDA	M E T A S			P R E S U P U E S T O 2 0 2 1 (Miles de Pesos)		
								PROGRAMADO	ALCANZADO	AVANCE %	AUTORIZADO ANUAL	EJERCIDO	%
						Impulsar la participación de dueños o poseedores de terrenos forestales que funjan como guardabosques en la protección de los recursos forestales	Persona	135	135	100			
02	01	05	01	03	01	<b>PRODUCCIÓN DE PLANTA FORESTAL</b>					126,683.5	115,795.3	91.4
						Asegurar el abasto de planta para reforestación mediante el mantenimiento de planta en vivero	Planta	28,000,000	25,493,280	91			
						Producción de planta forestal	Planta	5,000,000	4,513,010	90.3			
						Adquisición de insumos y materiales para la producción de plantas	Lote	1	1	100			
02	01	05	01	03	02	<b>REFORESTACIÓN</b>					71,286.6	66,909.2	93.9
						Restaurar la superficie boscosa a través de trabajos de reforestación	Hectárea	4,600	3,876.8	84.3			
						Acondicionamiento de suelos	Hectárea	750	728.4	97.1			
						Reforestación social y urbana	Planta	3,950,000	4,133,748	104.7			
						Presas de gavión	M³	1,600	1,600	100			
						Mantenimiento de las superficies reforestadas durante los años 2018, 2019 y 2020 (PAD 2021/Reforestando EDOMÉX)	Hectárea	6,000	6,978.5	116.3			
						Apoyo económico para presas de gavión (PAD 2021/Reforestando EDOMÉX)	M³	956	956.0	100			
						<b>DESARROLLO ECONÓMICO</b>							
						<b>DESARROLLO FORESTAL</b>							
03	02	02	01	01	01	<b>APROVECHAMIENTO FORESTAL SOSTENIBLE</b>					29,572.8	28,224.7	95.4
						Mantener la superficie con bosques a través del manejo técnico y el aprovechamiento sustentable de los recursos maderables	Hectárea	240,000	242,827.0	101.2			
						Generar el informe anual de la producción forestal maderable del Estado de México	Informe	1	1	100			
						Elaborar estudios para el aprovechamiento legal en bosques	Estudio	32	32	100			
						Certificado de buenas prácticas para el desarrollo forestal	Certificado	4	4	100			
						Apoyo económico por la generación del servicio ambiental de captura de carbono de la convocatoria 2021 (PAD 2021/EDOMÉX PROCARBONO)	Hectárea	6,000	6,000.0	100			
						Contratar el servicio para elaborar el inventario estatal forestal y de suelos para conocer la dinámica de los bosques respecto a cubierta de superficie forestal, existencias maderables y sus incrementos (PAD 2021/Inventario estatal forestal y de suelos del Estado de México)	Contrato	1	1	100			
03	02	02	01	01	02	<b>PLANTACIONES FORESTALES COMERCIALES</b>					24,300.5	23,210.6	95.5
						Asesoría para el establecimiento, manejo y aprovechamiento de plantaciones comerciales	Asesoría	150	150	100			
						Reproducir plantas mediante técnicas de mejoramiento genético y biotecnología, para el establecimiento de plantaciones forestales y huertos semilleros	Planta	10,000	10,034	100.3			
						Dictaminación de programas de manejo para el establecimiento de plantaciones forestales comerciales	Dictamen	80	82	102.5			
						Emisión de constancias para el aprovechamiento legal de las plantaciones	Constancia	70	59	84.3			
						Validación por etapa de propagación in vitro para la producción de planta en laboratorio	Proyecto	1	1	100			
						Establecimiento de plantaciones forestales comerciales (PAD 2021/Plantaciones forestales comerciales - Reconversión productiva)	Hectárea	1,600	1,427.2	89.2			
						Mantenimiento de plantaciones forestales comerciales (PAD 2021/Plantaciones forestales comerciales - Reconversión productiva)	Hectárea	200	197.4	98.7			
03	02	02	01	01	03	<b>ORGANIZACIÓN Y CAPACITACIÓN DE PRODUCTORES FORESTALES</b>					7,601.0	6,628.0	87.2
						Fomentar la capacitación de productores forestales en el manejo sustentable de sus recursos	Persona	1,800	1,800	100			
						Eventos de educación y cultura forestal	Evento	25	25	100			
03	02	02	01	01	04	<b>DESARROLLO DE PROYECTOS PRODUCTIVOS EN ZONAS FORESTALES</b>					9,048.4	8,503.8	94.0
						Gestión para la autorización de proyectos productivos forestales	Proyecto	70	70	100			
						Diagnóstico de la capacidad instalada de la industria forestal en la entidad	Diagnóstico	1	1	100			
						Realización y actualización de censos a establecimientos del ramo forestal (madererías, carpinterías)	Encuesta	585	585	100			
03	02	02	01	01	05	<b>SANIDAD FORESTAL</b>					12,103.4	10,520.8	86.9
						Diagnosticar oportunamente plagas y enfermedades forestales para minimizar la pérdida de la superficie arbolada	Informe	12	12	100			
						Realizar visitas a predios con notificación de saneamiento para verificar su cumplimiento	Informe	12	12	100			
						Realizar el combate y control de plagas y enfermedades forestales para coadyuvar a conservar la superficie forestal	Hectárea	80	80	100			
						Expedición de notificaciones de saneamiento	Informe	12	12	100			
03	02	02	01	01	06	<b>SERVICIOS AMBIENTALES DE LOS ECOSISTEMAS FORESTALES</b>					161,852.0	160,672.9	99.3
						Fortalecer y ampliar el programa de pago por servicios ambientales hidrológicos	Hectárea	76,467	76,573.4	100.1			
						Supervisar el cumplimiento de las actividades para conservar y mantener las áreas forestales con el pago por servicios ambientales hidrológicos	Supervisión	440	440	100			
						<b>FINANCIAMIENTO PARA EL DESARROLLO</b>							
						<b>OTROS NO CLASIFICADOS EN FUNCIONES ANTERIORES</b>							
						<b>PREVISIÓN PARA EL PAGO DE ADEUDOS DE EJERCICIOS FISCALES ANTERIORES</b>							
04	04	01	01	01	01	<b>PASIVOS DERIVADOS DE EROGACIONES DEVENGADAS Y PENDIENTES DE EJERCICIOS ANTERIORES</b>					41,377.4	26,562.3	64.2
						Registro de pago de adeudos del ejercicio fiscal anterior	Documento	1	0	0.0			
<b>T O T A L</b>											<b>647,431.0</b>	<b>584,386.3</b>	<b>90.3</b>
											=====	=====	

# **ANEXOS ESTABLECIDOS EN DIFERENTES ORDENAMIENTOS**



PROBOSQUE

**Relación de Bienes Inmuebles que Componen el Patrimonio  
Cuenta Pública 2021  
(Miles de Pesos)**

Ente Público: Protectora de Bosques del Estado de México

Código	Descripción de Bienes Inmuebles	* Valor en Libros
	Terrenos	109,106.7
	Otros Bienes Inmuebles	36,948.7
	Construcciones en Proceso	10,996.6
	<b>T O T A L</b>	<b>157,052.0</b>

**Relación de Bienes Muebles que Componen el Patrimonio  
Cuenta Pública 2021  
(Miles de Pesos)**

Ente Público: Protectora de Bosques del Estado de México

Código	Descripción de Bienes Muebles	Valor en Libros
	Mobiliario y Equipo de Oficina	23,139.7
	Equipo de Cómputo	23,474.6
	Herramientas	1,805.2
	Maquinaria y Equipo	52,741.8
	Equipo de Radiocomunicación	5,292.9
	Equipo de Transporte	125,355.6
	<b>T O T A L</b>	<b>231,809.8</b>

**Protectora de Bosques del Estado de México**  
**Cuenta Pública 2021**  
**Relación de Cuentas Bancarias Productivas Específicas**

Fondo, Programa o Convenio	Datos de la Cuenta Bancaria	
	Institución Bancaria	Número de Cuentas *
Gasto Corriente 2017	BBVA	924
Gasto Corriente 2018	BBVA	329
Reconv Productiva PAD 2018	BBVA	436
Mejoramiento y conservacion nevado de toluca PAD 2018	BBVA	185
Gasto Corriente 2019	BBVA	798
Procarbono PAD 2019	BBVA	875
Gaasto Corriente 2020 cap. 1000	BBVA	674
prod. De Plant. CONAFOR 2019	BBVA	305
Gasto Corriente 2020 cap 3000	BBVA	435
Gasto Corriente 2020 cap 4000	BBVA	478
Ingresos diversos 2020	BBVA	*066
Reforestando Edomex. PAD 2020	BBVA	368
Procarbono PAD 2020	BBVA	414
Gasto Corriente 2021 Cap. 1000	BBVA	927
Gasto Corriente 2021 Cap. 2000	BBVA	692
Gasto Corriente 2021 Cap. 3000	BBVA	757
Gasto Corriente 2021 Cap. 4000	BBVA	781
Gasto Corriente 2021 Cao. 5000	BBVA	846
Ingresos Propios 2021	BBVA	803
Edo Mex Procarbono PAD 2021	BBVA	754
Plantaciones Forestales Comerciales PAD 2021	BBVA	789
Reforestando Edomex. PAD 2021	BBVA	851
Fortalecimiento al Combate de Incendios Forestales PAD 2021	BBVA	483
Gasto Corriente 2017	BANCOAZTECA	680
Gasto Corriente 2018	BANCOAZTECA	726



# **FORMATOS PARA EL CUMPLIMIENTO DE LA LEY DE DISCIPLINA FINANCIERA DE LAS ENTIDADES FEDERATIVAS Y LOS MUNICIPIOS**



PROBOSQUE

Protectora de Bosques del Estado de México Estado de Situación Financiera Detallado - LDF Al 31 de Diciembre de 2021 y 2020 (CIFRAS EN MILES DE PESOS)					
Concepto	2021	2020	Concepto	2021	2020
<b>ACTIVO</b>			<b>PASIVO</b>		
<b>Activo Circulante</b>			<b>Pasivo Circulante</b>		
a. Efectivo y Equivalentes (a=a1+a2+a3+a4+a5+a6+a7)	70,832.6	74,868.1	a. Cuentas por Pagar a Corto Plazo (a=a1+a2+a3+a4+a5+a6+a7+a8+a9)	81,297.3	102,245.6
a1) Efectivo			a1) Servicios Personales por Pagar a Corto Plazo		
a2) Bancos/Tesorería	34,285.7	37,999.4	a2) Proveedores por Pagar a Corto Plazo	17,576.9	17,569.4
a3) Bancos/Dependencias y Otros			a3) Contratistas por Obras Públicas por Pagar a Corto Plazo		
a4) Inversiones Temporales (Hasta 3 meses)	36,546.9	36,868.7	a4) Participaciones y Aportaciones por Pagar a Corto Plazo		
a5) Fondos con Afectación Específica			a5) Transferencias Otorgadas por Pagar a Corto Plazo		
a6) Depósitos de Fondos de Terceros en Garantía y/o Administración			a6) Intereses, Comisiones y Otros Gastos de la Deuda Pública por Pagar a Corto Plazo		
a7) Otros Efectivos y Equivalentes			a7) Retenciones y Contribuciones por Pagar a Corto Plazo	13.8	22.0
<b>b. Derechos a Recibir Efectivo o Equivalentes (b=b1+b2+b3+b4+b5+b6+b7)</b>	<b>0.0</b>	<b>374.6</b>	a8) Devoluciones de la Ley de Ingresos por Pagar a Corto Plazo		
b1) Inversiones Financieras de Corto Plazo			a9) Otras Cuentas por Pagar a Corto Plazo	63,706.6	84,654.2
b2) Cuentas por Cobrar a Corto Plazo			<b>b. Documentos por Pagar a Corto Plazo (b=b1+b2+b3)</b>	<b>0.0</b>	<b>0.0</b>
b3) Deudores Diversos por Cobrar a Corto Plazo		374.6	b1) Documentos Comerciales por Pagar a Corto Plazo		
b4) Ingresos por Recuperar a Corto Plazo			b2) Documentos con Contratistas por Obras Públicas por Pagar a Corto Plazo		
b5) Deudores por Anticipos de la Tesorería a Corto Plazo			b3) Otros Documentos por Pagar a Corto Plazo		
b6) Préstamos Otorgados a Corto Plazo			<b>c. Porción a Corto Plazo de la Deuda Pública a Largo Plazo (c=c1+c2)</b>	<b>0.0</b>	<b>0.0</b>
b7) Otros Derechos a Recibir Efectivo o Equivalentes a Corto Plazo			c1) Porción a Corto Plazo de la Deuda Pública		
<b>c. Derechos a Recibir Bienes o Servicios (c=c1+c2+c3+c4+c5)</b>	<b>0.0</b>	<b>0.0</b>	c2) Porción a Corto Plazo de Arrendamiento Financiero		
c1) Anticipo a Proveedores por Adquisición de Bienes y Prestación de Servicios a Corto Plazo			<b>d. Títulos y Valores a Corto Plazo</b>		
c2) Anticipo a Proveedores por Adquisición de Bienes Inmuebles y Muebles a Corto Plazo			e. Pasivos Diferidos a Corto Plazo (e=e1+e2+e3)	0.0	0.0
c3) Anticipo a Proveedores por Adquisición de Bienes Intangibles a Corto Plazo			e1) Ingresos Cobrados por Adelantado a Corto Plazo		
c4) Anticipo a Contratistas por Obras Públicas a Corto Plazo			e2) Intereses Cobrados por Adelantado a Corto Plazo		
c5) Otros Derechos a Recibir Bienes o Servicios a Corto Plazo			e3) Otros Pasivos Diferidos a Corto Plazo		
<b>d. Inventarios (d=d1+d2+d3+d4+d5)</b>	<b>0.0</b>	<b>0.0</b>	<b>f. Fondos y Bienes de Terceros en Garantía y/o Administración a Corto Plazo (f=f1+f2+f3+f4+f5+f6)</b>	<b>0.0</b>	<b>0.0</b>
d1) Inventario de Mercancías para Venta			f1) Fondos en Garantía a Corto Plazo		
d2) Inventario de Mercancías Terminadas			f2) Fondos en Administración a Corto Plazo		
d3) Inventario de Mercancías en Proceso de Elaboración			f3) Fondos Contingentes a Corto Plazo		
d4) Inventario de Materias Primas, Materiales y Suministros para Producción			f4) Fondos de Fideicomisos, Mandatos y Contratos Análogos a Corto Plazo		
d5) Bienes en Tránsito			f5) Otros Fondos de Terceros en Garantía y/o Administración a Corto Plazo		
<b>e. Almacenes</b>			f6) Valores y Bienes en Garantía a Corto Plazo		
<b>f. Estimación por Pérdida o Deterioro de Activos Circulantes (f=f1+f2)</b>	<b>0.0</b>	<b>0.0</b>	<b>g. Provisiones a Corto Plazo (g=g1+g2+g3)</b>	<b>0.0</b>	<b>0.0</b>
f1) Estimaciones para Cuentas Incobrables por Derechos a Recibir Efectivo o Equivalentes			g1) Provisión para Demandas y Juicios a Corto Plazo		
f2) Estimación por Deterioro de Inventarios			g2) Provisión para Contingencias a Corto Plazo		
<b>g. Otros Activos Circulantes (g=g1+g2+g3+g4)</b>	<b>0.0</b>	<b>0.0</b>	g3) Otras Provisiones a Corto Plazo		
g1) Valores en Garantía			<b>h. Otros Pasivos a Corto Plazo (h=h1+h2+h3)</b>	<b>0.0</b>	<b>0.0</b>
g2) Bienes en Garantía (excluye depósitos de fondos)			h1) Ingresos por Clasificar		
g3) Bienes Derivados de Embargos, Decomisos, Aseguramientos y Dación en Pago			h2) Recaudación por Participar		
g4) Adquisición con Fondos de Terceros			h3) Otros Pasivos Circulantes		
<b>IA. Total de Activos Circulantes (IA = a + b + c + d + e + f + g)</b>	<b>70,832.6</b>	<b>75,242.7</b>	<b>IIA. Total de Pasivos Circulantes (IIA = a + b + c + d + e + f + g + h)</b>	<b>81,297.3</b>	<b>102,245.6</b>
<b>Activo No Circulante</b>			<b>Pasivo No Circulante</b>		
a. Inversiones Financieras a Largo Plazo	250,712.8	111,681.5	a. Cuentas por Pagar a Largo Plazo		
b. Derechos a Recibir Efectivo o Equivalentes a Largo Plazo			b. Documentos por Pagar a Largo Plazo		
c. Bienes Inmuebles, Infraestructura y Construcciones en Proceso	157,052.0	157,052.0	c. Deuda Pública a Largo Plazo		
d. Bienes Muebles	231,809.8	234,039.1	d. Pasivos Diferidos a Largo Plazo		
e. Activos Intangibles			e. Fondos y Bienes de Terceros en Garantía y/o en Administración a Largo Plazo		
f. Depreciación, Deterioro y Amortización Acumulada de Bienes	-148,451.7	-134,831.1	f. Provisiones a Largo Plazo		
g. Activos Diferidos			<b>IIIB. Total de Pasivos No Circulantes (IIIB = a + b + c + d + e + f)</b>	<b>0.0</b>	<b>0.0</b>
h. Estimación por Pérdida o Deterioro de Activos no Circulantes			<b>II. Total del Pasivo (II = IIA + IIIB)</b>	<b>81,297.3</b>	<b>102,245.6</b>
i. Otros Activos no Circulantes			<b>HACIENDA PÚBLICA/PATRIMONIO</b>		
<b>IB. Total de Activos No Circulantes (IB = a + b + c + d + e + f + g + h + i)</b>	<b>491,122.9</b>	<b>367,941.5</b>	<b>IIIA. Hacienda Pública/Patrimonio Contribuido (IIIA = a + b + c)</b>	<b>232,464.9</b>	<b>179,903.7</b>
<b>I. Total del Activo (I = IA + IB)</b>	<b>561,955.5</b>	<b>443,184.2</b>	a. Aportaciones	232,464.9	179,903.7
			b. Donaciones de Capital		
			c. Actualización de la Hacienda Pública/Patrimonio		
			<b>IIIB. Hacienda Pública/Patrimonio Generado (IIIB = a + b + c + d + e)</b>	<b>248,193.3</b>	<b>161,034.9</b>
			a. Resultados del Ejercicio (Ahorro/ Desahorro)	75,619.4	-8,199.1
			b. Resultados de Ejercicios Anteriores	86,148.6	82,808.7
			c. Revalúos	86,425.3	86,425.3
			d. Reservas		
			e. Rectificaciones de Resultados de Ejercicios Anteriores		
			<b>IIIC. Exceso o Insuficiencia en la Actualización de la Hacienda Pública/Patrimonio (IIIC=a+b)</b>	<b>0.0</b>	<b>0.0</b>
			a. Resultado por Posición Monetaria		
			b. Resultado por Tenencia de Activos no Monetarios		
			<b>III. Total Hacienda Pública/Patrimonio (III = IIIA + IIIB + IIIC)</b>	<b>480,658.2</b>	<b>340,938.6</b>
			<b>IV. Total del Pasivo y Hacienda Pública/Patrimonio (IV = II + III)</b>	<b>561,955.5</b>	<b>443,184.2</b>

CUENTA PÚBLICA DEL GOBIERNO, ORGANISMOS AUXILIARES Y AUTÓNOMOS DEL ESTADO DE MÉXICO 2021

Protectora de Bosques del Estado de México  
Informe Analítico de la Deuda Pública y Otros Pasivos - LDF  
Al 31 de Diciembre de 2020 y 2021

Denominación de la Deuda Pública y Otros Pasivos (c)	Saldo al 31 de Diciembre de 2020 (d)	Disposiciones del Período (e)	Amortizaciones del Período (f)	Revaluaciones, Reclasificaciones y Otros Ajustes (g)	Saldo Final del Período (h) h=d+e-f+g	Pago de Intereses del Período (i)	Pago de Comisiones y demás Costos Asociados Durante el Período (j)
<b>1. Deuda Pública (1=A+B)</b>	0.0	0.0	0.0	0.0	0.0	0.0	
<b>A. Corto Plazo (A=a1+a2+a3)</b>	0.0	0.0	0.0	0.0	0.0	0.0	
a1) Instituciones de Crédito							
a2) Títulos y Valores							
a3) Arrendamientos Financieros							
<b>B. Largo Plazo (B=b1+b2+b3)</b>	0.0	0.0	0.0	0.0	0.0	0.0	
b1) Instituciones de Crédito							
b2) Títulos y Valores							
b3) Arrendamientos Financieros							
<b>2. Otros Pasivos</b>	102,245.6				81,297.3		
<b>3. Total de la Deuda Pública y Otros Pasivos (3=1+2)</b>	102,245.6	0.0	0.0	0.0	81,297.3		
<b>4. Deuda Contingente 1 (Informativo)</b>	0.0	0.0	0.0	0.0	0.0	0.0	
A. Deuda Contingente 1							
B. Deuda Contingente 2							
C. Deuda Contingente XX							
<b>5. Valor de Instrumentos Bono Cupón Cero 2 (Informativo)</b>	0.0	0.0	0.0	0.0	0.0	0.0	
A. Instrumento Bono Cupón Cero 1							
B. Instrumento Bono Cupón Cero 2							
C. Instrumento Bono Cupón Cero XX							

1 Se refiere a cualquier Financiamiento sin fuente o garantía de pago definida, que sea asumida de manera solidaria o subsidiaria por las Entidades Federativas con sus Municipios, organismos descentralizados y empresas de participación estatal mayoritaria y fideicomisos, locales o municipales, y por los Municipios con sus respectivos organismos descentralizados y empresas de participación municipal mayoritaria.

2 Se refiere al valor del Bono Cupón Cero que respalda el pago de los créditos asociados al mismo (Activo).

Obligaciones a Corto Plazo (k)	Monto Contratado (l)	Plazo Pactado (m)	Tasa de Interés (n)	Comisiones y Costos Relacionados (o)	Tasa Efectiva (p)
<b>6. Obligaciones a Corto Plazo (Informativo)</b>					
A. Crédito 1					
B. Crédito 2					
C. Crédito XX					

PROBOSQUE

Protectora de Bosques del Estado de México Informe Analítico de Obligaciones Diferentes de Financiamientos Al 31 de Diciembre de 2021 (Miles de Pesos)										
Denominación de las Obligaciones Diferentes de Financiamiento (c)	Fecha del Contrato (d)	Fecha de Inicio de Operación del Proyecto (e)	Fecha de Vencimiento (f)	Monto de la Inversión Pactado (g)	Plazo Pactado (h)	Monto Promedio Mensual del Pago de la Contraprestación (i)	Monto Promedio Mensual del Pago de la Contraprestación Correspondiente al Pago de Inversión (j)	Monto Pagado de la Inversión al XX de XXXX de 20XX (k)	Monto Pagado de la Inversión Actualizado al XX de XXXX de 20XX (l)	Saldo Pendiente por Pagar de la Inversión al XX de XXXX de 20XX (m = g - l)
<b>A. Asociaciones Público Privadas (APP's) (A=a+b+c+d)</b>				0.0		0.0	0.0			0.0
a) APP 1										0.0
b) APP 2										0.0
c) APP 3										0.0
d) APP XX										0.0
<b>B. Otros Instrumentos (B=a+b+c+d)</b>				0.0		0.0	0.0			0.0
a) Otro Instrumento 1										0.0
b) Otro Instrumento 2										0.0
c) Otro Instrumento 3										0.0
d) Otro Instrumento XX										0.0
<b>C. Total de Obligaciones Diferentes de Financiamiento (C=A+B)</b>				0.0		0.0	0.0			0.0

**Protectora de Bosques del Estado de México**  
**Balance Presupuestario**  
**Del 1 de Enero al 31 de Diciembre de 2021**  
**(Miles de Pesos)**

Concepto	Estimado / Aprobado	Devengado	Recaudado / Pagado
<b>A. Ingresos Totales (A = A1+A2+A3)</b>	<b>576,557.7</b>	<b>706,478.6</b>	<b>706,478.6</b>
A1. Ingresos de Libre Disposición	555,100.5	636,219.5	636,219.5
A2. Transferencias Federales Etiquetadas	21,457.2	13,073.8	13,073.8
A3. Financiamiento Neto		57,185.3	57,185.3
<b>B. Egresos Presupuestarios<sup>1</sup> (B = B1+B2)</b>	<b>576,557.7</b>	<b>584,386.3</b>	<b>527,201.1</b>
B1. Gasto No Etiquetado (sin incluir Amortización de la Deuda Pública)	555,100.5	562,929.1	505,743.9
B2. Gasto Etiquetado (sin incluir Amortización de la Deuda Pública)	21,457.2	21,457.2	21,457.2
<b>C. Remanentes del Ejercicio Anterior (C = C1 + C2)</b>	<b>0.0</b>	<b>21,747.6</b>	<b>21,747.6</b>
C1. Remanentes de Ingresos de Libre Disposición Aplicados en el Período		21,747.6	21,747.6
C2. Remanentes de Transferencias Federales Etiquetadas Aplicados en el Período			
<b>I. Balance Presupuestario (I = A – B + C)</b>	<b>0.0</b>	<b>143,839.9</b>	<b>201,025.1</b>
<b>II. Balance Presupuestario sin Financiamiento Neto (II = I - A3)</b>	<b>0.0</b>	<b>86,654.6</b>	<b>143,839.8</b>
<b>III. Balance Presupuestario sin Financiamiento Neto y sin Remanentes del Ejercicio Anterior (III= II - C)</b>	<b>0.0</b>	<b>64,907.0</b>	<b>122,092.2</b>

Concepto	Aprobado	Devengado	Pagado
<b>E. Intereses, Comisiones y Gastos de la Deuda (E = E1+E2)</b>	<b>0.0</b>	<b>0.0</b>	<b>0.0</b>
E1. Intereses, Comisiones y Gastos de la Deuda con Gasto No Etiquetado			
E2. Intereses, Comisiones y Gastos de la Deuda con Gasto Etiquetado			
<b>IV. Balance Primario (IV = III + E)</b>	<b>0.0</b>	<b>64,907.0</b>	<b>122,092.2</b>

Concepto	Estimado/ Aprobado	Devengado	Recaudado / Pagado
<b>F. Financiamiento (F = F1 + F2)</b>	<b>0.0</b>	<b>0.0</b>	<b>0.0</b>
F1. Financiamiento con Fuente de Pago de Ingresos de Libre Disposición			
F2. Financiamiento con Fuente de Pago de Transferencias Federales Etiquetadas			
<b>G. Amortización de la Deuda (G = G1 + G2)</b>	<b>0.0</b>	<b>0.0</b>	<b>0.0</b>
G1. Amortización de la Deuda Pública con Gasto No Etiquetado			
G2. Amortización de la Deuda Pública con Gasto Etiquetado			
<b>A3. Financiamiento Neto (A3 = F – G)</b>	<b>0.0</b>	<b>0.0</b>	<b>0.0</b>

Concepto	Estimado/ Aprobado	Devengado	Recaudado / Pagado
A1. Ingresos de Libre Disposición	555,100.5	636,219.5	636,219.5
<b>A3.1 Financiamiento Neto con Fuente de Pago de Ingresos de Libre Disposición (A3.1 = F1 – G1)</b>	<b>0.0</b>	<b>57,185.3</b>	<b>57,185.3</b>
F1. Financiamiento con Fuente de Pago de Ingresos de Libre Disposición		57,185.3	57,185.3
G1. Amortización de la Deuda Pública con Gasto No Etiquetado			
<b>B1. Gasto No Etiquetado (sin incluir Amortización de la Deuda Pública)</b>	<b>555,100.5</b>	<b>562,929.1</b>	<b>505,743.9</b>
C1. Remanentes de Ingresos de Libre Disposición Aplicados en el Período		21,747.6	21,747.6
<b>V. Balance Presupuestario de Recursos Disponibles (V = A1 + A3.1 – B1 + C1)</b>	<b>0.0</b>	<b>152,223.3</b>	<b>209,408.5</b>
<b>VI. Balance Presupuestario de Recursos Disponibles sin Financiamiento Neto (VI = V – A3.1)</b>	<b>0.0</b>	<b>95,038.0</b>	<b>152,223.2</b>

Concepto	Estimado/ Aprobado	Devengado	Recaudado / Pagado
A2. Transferencias Federales Etiquetadas	21,457.2	13,073.8	13,073.8
<b>A3.2 Financiamiento Neto con Fuente de Pago de Transferencias Federales Etiquetadas (A3.2 = F2 – G2)</b>	<b>21,457.2</b>	<b>21,457.2</b>	<b>21,457.2</b>
F2. Financiamiento con Fuente de Pago de Transferencias Federales Etiquetadas			
G2. Amortización de la Deuda Pública con Gasto Etiquetado			
B2. Gasto Etiquetado (sin incluir Amortización de la Deuda Pública)	21,457.2	21,457.2	21,457.2
C2. Remanentes de Transferencias Federales Etiquetadas Aplicados en el Período			
<b>VII. Balance Presupuestario de Recursos Etiquetados (VII = A2 + A3.2 – B2 + C2)</b>	<b>21,457.2</b>	<b>13,073.8</b>	<b>13,073.8</b>
<b>VIII. Balance Presupuestario de Recursos Etiquetados sin Financiamiento Neto (VIII = VII – A3.2)</b>	<b>0.0</b>	<b>-8,383.4</b>	<b>-8,383.4</b>

PROBOSQUE

Protectora de Bosques del Estado de México Estado Analítico de Ingresos Detallado - LDF Del 1 de Enero al 31 de Diciembre de 2021 (Miles de Pesos)						
Concepto	Ingreso					Diferencia
	Estimado	Ampliaciones/ (Reducciones)	Modificado	Devengado	Recaudado	
<b>Ingresos de Libre Disposición</b>						
A. Impuestos			0.0			0.0
B. Cuotas y Aportaciones de Seguridad Social			0.0			0.0
C. Contribuciones de Mejoras			0.0			0.0
D. Derechos			0.0			0.0
E. Productos	3,167.5		3,167.5	2,247.0	2,247.0	920.5
F. Aprovechamientos			0.0			0.0
G. Ingresos por Ventas de Bienes y Servicios	149,622.4	-79,561.5	70,060.9	157,434.9	157,434.9	-87,374.0
<b>H. Participaciones (H=h1+h2+h3+h4+h5+h6+h7+h8+h9+h10+h11)</b>	<b>0.0</b>	<b>0.0</b>	<b>0.0</b>	<b>0.0</b>	<b>0.0</b>	<b>0.0</b>
h1) Fondo General de Participaciones			0.0			0.0
h2) Fondo de Fomento Municipal			0.0			0.0
h3) Fondo de Fiscalización y Recaudación			0.0			0.0
h4) Fondo de Compensación			0.0			0.0
h5) Fondo de Extracción de Hidrocarburos			0.0			0.0
h6) Impuesto Especial Sobre Producción y Servicios			0.0			0.0
h7) 0.136% de la Recaudación Federal Participable			0.0			0.0
h8) 3.17% Sobre Extracción de Petróleo			0.0			0.0
h9) Gasolinas y Diésel			0.0			0.0
h10) Fondo del Impuesto Sobre la Renta			0.0			0.0
h11) Fondo de Estabilización de los Ingresos de las Entidades Federativas			0.0			0.0
<b>I. Incentivos Derivados de la Colaboración Fiscal (I=i1+i2+i3+i4+i5)</b>	<b>0.0</b>	<b>0.0</b>	<b>0.0</b>	<b>0.0</b>	<b>0.0</b>	<b>0.0</b>
i1) Tenencia o Uso de Vehículos			0.0			0.0
i2) Fondo de Compensación ISAN			0.0			0.0
i3) Impuesto Sobre Automóviles Nuevos			0.0			0.0
i4) Fondo de Compensación de Repecos-Intermedios			0.0			0.0
i5) Otros Incentivos Económicos			0.0			0.0
<b>J. Transferencias</b>	<b>402,310.6</b>	<b>109,057.4</b>	<b>511,368.0</b>	<b>498,285.5</b>	<b>498,285.5</b>	<b>13,082.5</b>
K. Convenios	0.0	0.0	0.0	0.0	0.0	0.0
k1) Otros Convenios y Subsidios			0.0			0.0
<b>L. Otros Ingresos de Libre Disposición (L=l1+l2)</b>	<b>0.0</b>	<b>0.0</b>	<b>0.0</b>	<b>0.0</b>	<b>0.0</b>	<b>0.0</b>
l1) Participaciones en Ingresos Locales			0.0			0.0
l2) Otros Ingresos de Libre Disposición			0.0			0.0
<b>I. Total de Ingresos de Libre Disposición (I=A+B+C+D+E+F+G+H+I+J+K+L)</b>	<b>555,100.5</b>	<b>29,495.9</b>	<b>584,596.4</b>	<b>657,967.4</b>	<b>657,967.4</b>	<b>-73,371.0</b>
<b>Ingresos Excedentes de Ingresos de Libre Disposición</b>			<b>0.0</b>			<b>0.0</b>
<b>Transferencias Federales Etiquetadas</b>			<b>0.0</b>			<b>0.0</b>
<b>A. Aportaciones (A=a1+a2+a3+a4+a5+a6+a7+a8)</b>	<b>0.0</b>	<b>0.0</b>	<b>0.0</b>	<b>0.0</b>	<b>0.0</b>	<b>0.0</b>
a1) Fondo de Aportaciones para la Nómina Educativa y Gasto Operativo			0.0			0.0
a2) Fondo de Aportaciones para los Servicios de Salud			0.0			0.0
a3) Fondo de Aportaciones para la Infraestructura Social			0.0			0.0
a4) Fondo de Aportaciones para el Fortalecimiento de los Municipios y de las Demarcaciones Territoriales del Distrito Federal			0.0			0.0
a5) Fondo de Aportaciones Múltiples			0.0			0.0
a6) Fondo de Aportaciones para la Educación Tecnológica y de Adultos			0.0			0.0
a7) Fondo de Aportaciones para la Seguridad Pública de los Estados y del Distrito Federal			0.0			0.0
a8) Fondo de Aportaciones para el Fortalecimiento de las Entidades Federativas			0.0			0.0
<b>B. Convenios (B=b1+b2+b3+b4)</b>	<b>0.0</b>	<b>0.0</b>	<b>0.0</b>	<b>0.0</b>	<b>0.0</b>	<b>0.0</b>
b1) Convenios de Protección Social en Salud			0.0			0.0
b2) Convenios de Descentralización			0.0			0.0
b3) Convenios de Reasignación			0.0			0.0
b4) Otros Convenios y Subsidios			0.0			0.0
<b>C. Fondos Distintos de Aportaciones (C=c1+c2)</b>	<b>0.0</b>	<b>0.0</b>	<b>0.0</b>	<b>0.0</b>	<b>0.0</b>	<b>0.0</b>
c1) Fondo para Entidades Federativas y Municipios Productores de Hidrocarburos			0.0			0.0
c2) Fondo Minero			0.0			0.0
D. Transferencias, Subsidios y Subvenciones, y Pensiones y Jubilaciones			0.0			0.0
E. Otras Transferencias Federales Etiquetadas	21,457.2		21,457.2	13,073.8	13,073.8	8,383.4
<b>II. Total de Transferencias Federales Etiquetadas (II = A + B + C + D + E)</b>	<b>21,457.2</b>	<b>0.0</b>	<b>21,457.2</b>	<b>13,073.8</b>	<b>13,073.8</b>	<b>8,383.4</b>
<b>III. Ingresos Derivados de Financiamientos (III = A)</b>	<b>0.0</b>	<b>41,377.4</b>	<b>41,377.4</b>	<b>57,185.3</b>	<b>57,185.3</b>	<b>-15,807.9</b>
A. Ingresos Derivados de Financiamientos		41,377.4	41,377.4	57,185.3	57,185.3	-15,807.9
<b>IV. Total de Ingresos (IV = I + II + III)</b>	<b>576,557.7</b>	<b>70,873.3</b>	<b>647,431.0</b>	<b>728,226.5</b>	<b>728,226.5</b>	<b>-80,795.5</b>
<b>Datos Informativos</b>						
1. Ingresos Derivados de Financiamientos con Fuente de Pago de Ingresos de Libre Disposición			0.0			0.0
2. Ingresos Derivados de Financiamientos con Fuente de Pago de Transferencias Federales Etiquetadas			0.0			0.0
<b>3. Ingresos Derivados de Financiamientos (3 = 1 + 2)</b>	<b>0.0</b>	<b>0.0</b>	<b>0.0</b>	<b>0.0</b>	<b>0.0</b>	<b>0.0</b>

CUENTA PÚBLICA DEL GOBIERNO, ORGANISMOS AUXILIARES Y AUTÓNOMOS DEL ESTADO DE MÉXICO 2021

Protectora de Bosques del Estado de México Estado Analítico del Ejercicio del Presupuesto de Egresos Detallado Clasificación por Objeto del Gasto (Capítulo y Concepto) Del 1 de Enero al 31 de Diciembre de 2021 (Miles de Pesos)						
Concepto	Egresos					Subejercicio
	Aprobado	Ampliaciones/ (Reducciones)	Modificado	Devengado	Pagado	
<b>I. Gasto No Etiquetado (I=A+B+C+D+E+F+G+H+I)</b>	<b>555,100.5</b>	<b>70,873.3</b>	<b>625,973.8</b>	<b>562,929.1</b>	<b>505,743.9</b>	<b>63,044.7</b>
<b>A. Servicios Personales (A=a1+a2+a3+a4+a5+a6+a7)</b>	<b>250,401.1</b>	<b>35,499.8</b>	<b>285,900.9</b>	<b>259,988.8</b>	<b>259,649.5</b>	<b>25,912.1</b>
a1) Remuneraciones al Personal de Carácter Permanente	50,689.7	-5,344.9	45,344.8	41,450.6	41,438.4	3,894.2
a2) Remuneraciones al Personal de Carácter Transitorio	89,682.0	37,911.5	127,593.5	116,505.3	116,493.3	11,088.2
a3) Remuneraciones Adicionales y Especiales	47,687.9	1,094.0	48,781.9	46,569.7	46,282.0	2,212.2
a4) Seguridad Social	46,361.5	-649.5	45,712.0	38,133.6	38,133.6	7,578.4
a5) Otras Prestaciones Sociales y Económicas	13,428.5	1,765.0	15,193.5	14,196.8	14,169.4	996.7
a6) Provisiones				0.0		0.0
a7) Pago de Estímulos a Servidores Públicos	2,551.5	723.7	3,275.2	3,132.8	3,132.8	142.4
<b>B. Materiales y Suministros (B=b1+b2+b3+b4+b5+b6+b7+b8+b9)</b>	<b>70,680.9</b>	<b>-7,140.2</b>	<b>63,540.7</b>	<b>45,552.2</b>	<b>30,006.6</b>	<b>17,988.5</b>
b1) Materiales de Administración, Emisión de Documentos y Artículos Oficiales	1,189.8	751.2	1,941.0	1,832.5	1,832.5	108.5
b2) Alimentos y Utensilios	214.7	4.7	219.4	118.3	109.8	101.1
b3) Materias Primas y Materiales de Producción y Comercialización	21,590.7	-12,964.7	8,626.0	7,661.2	2.4	964.8
b4) Materiales y Artículos de Construcción y de Reparación	1,666.8	3,930.9	5,597.7	4,635.3	4,635.3	962.4
b5) Productos Químicos, Farmacéuticos y de Laboratorio	1,792.8	8,902.5	10,695.3	9,543.2	1,664.9	1,152.1
b6) Combustibles, Lubricantes y Aditivos	20,370.1	-2,451.2	17,918.9	16,858.1	16,858.1	1,060.8
b7) Vestuario, Blancos, Prendas de Protección y Artículos Deportivos	17,285.1	-3,811.0	13,474.1	59.3	59.3	13,414.8
b8) Materiales y Suministros Para Seguridad	3,437.2	-3,437.2	0.0	0.0	0.0	0.0
b9) Herramientas, Refacciones y Accesorios Menores	3,133.7	1,934.6	5,068.3	4,844.3	4,844.3	224.0
<b>C. Servicios Generales (C=c1+c2+c3+c4+c5+c6+c7+c8+c9)</b>	<b>29,517.6</b>	<b>856.2</b>	<b>30,373.8</b>	<b>26,944.8</b>	<b>24,913.5</b>	<b>3,429.0</b>
c1) Servicios Básicos	1,339.7	1,100.6	2,440.3	2,067.0	1,992.9	373.3
c2) Servicios de Arrendamiento	420.8	134.4	555.2	522.6	522.6	32.6
c3) Servicios Profesionales, Científicos, Técnicos y Otros Servicios	4,709.8	-605.3	4,104.5	3,326.9	1,412.6	777.6
c4) Servicios Financieros, Bancarios y Comerciales	1,804.0	2,608.6	4,412.6	4,412.4	4,412.4	0.2
c5) Servicios de Instalación, Reparación, Mantenimiento y Conservación	13,182.5	-3,487.3	9,695.2	8,286.9	8,286.9	1,408.3
c6) Servicios de Comunicación Social y Publicidad	305.7	18.7	324.4	167.5	167.5	156.9
c7) Servicios de Traslado y Viáticos	162.5	64.8	227.3	216.6	216.6	10.7
c8) Servicios Oficiales		141.0	141.0	133.4	133.4	7.6
c9) Otros Servicios Generales	7,592.6	880.7	8,473.3	7,811.5	7,768.6	661.8
<b>D. Transferencias, Asignaciones, Subsidios y Otras Ayudas (D=d1+d2+d3+d4+d5+d6+d7+d8+d9)</b>	<b>158,806.9</b>	<b>0.0</b>	<b>158,806.9</b>	<b>158,189.3</b>	<b>136,201.8</b>	<b>617.6</b>
d1) Transferencias Internas y Asignaciones al Sector Público			0.0			0.0
d2) Transferencias al Resto del Sector Público			0.0			0.0
d3) Subsidios y Subvenciones	139,683.2		139,683.2	139,617.0	121,559.3	66.2
d4) Ayudas Sociales	19,123.7		19,123.7	18,572.3	14,642.5	551.4
d5) Pensiones y Jubilaciones			0.0			0.0
d6) Transferencias a Fideicomisos, Mandatos y Otros Análogos			0.0			0.0
d7) Transferencias a la Seguridad Social			0.0			0.0
d8) Donativos			0.0			0.0
d9) Transferencias al Exterior			0.0			0.0
<b>E. Bienes Muebles, Inmuebles e Intangibles (E=e1+e2+e3+e4+e5+e6+e7+e8+e9)</b>	<b>94.0</b>	<b>280.1</b>	<b>374.1</b>	<b>91.7</b>	<b>91.7</b>	<b>282.4</b>
e1) Mobiliario y Equipo de Administración			0.0			0.0
e2) Mobiliario y Equipo Educativo y Recreativo			0.0			0.0
e3) Equipo e Instrumental Médico y de Laboratorio			0.0			0.0
e4) Vehículos y Equipo de Transporte			0.0			0.0
e5) Equipo de Defensa y Seguridad			0.0			0.0
e6) Maquinaria, Otros Equipos y Herramientas	94.0	280.1	374.1	91.7	91.7	282.4
e7) Activos Biológicos			0.0			0.0
e8) Bienes Inmuebles			0.0			0.0
e9) Activos Intangibles			0.0			0.0
<b>F. Inversión Pública (F=f1+f2+f3)</b>	<b>45,600.0</b>	<b>0.0</b>	<b>45,600.0</b>	<b>45,600.0</b>	<b>28,318.5</b>	<b>0.0</b>
f1) Obra Pública en Bienes de Dominio Público	45,600.0	0.0	45,600.0	45,600.0	28,318.5	0.0
f2) Obra Pública en Bienes Propios			0.0			0.0
f3) Proyectos Productivos y Acciones de Fomento			0.0			0.0
<b>G. Inversiones Financieras y Otras Provisiones (G=g1+g2+g3+g4+g5+g6+g7)</b>	<b>0.0</b>	<b>0.0</b>	<b>0.0</b>	<b>0.0</b>	<b>0.0</b>	<b>0.0</b>
g1) Inversiones Para el Fomento de Actividades Productivas			0.0			0.0
g2) Acciones y Participaciones de Capital			0.0			0.0
g3) Compra de Títulos y Valores			0.0			0.0
g4) Concesión de Préstamos			0.0			0.0
g5) Inversiones en Fideicomisos, Mandatos y Otros Análogos			0.0			0.0
Fideicomiso de Desastres Naturales (Informativo)			0.0			0.0
g6) Otras Inversiones Financieras			0.0			0.0
g7) Provisiones para Contingencias y Otras Erogaciones Especiales			0.0			0.0
<b>H. Participaciones y Aportaciones (H=h1+h2+h3)</b>	<b>0.0</b>	<b>0.0</b>	<b>0.0</b>	<b>0.0</b>	<b>0.0</b>	<b>0.0</b>
h1) Participaciones			0.0			0.0
h2) Aportaciones			0.0			0.0
h3) Convenios			0.0			0.0
<b>I. Deuda Pública (I=i1+i2+i3+i4+i5+i6+i7)</b>	<b>0.0</b>	<b>41,377.4</b>	<b>41,377.4</b>	<b>26,562.3</b>	<b>26,562.3</b>	<b>14,815.1</b>
i1) Amortización de la Deuda Pública			0.0			0.0
i2) Intereses de la Deuda Pública			0.0			0.0
i3) Comisiones de la Deuda Pública			0.0			0.0
i4) Gastos de la Deuda Pública			0.0			0.0
i5) Costo por Coberturas			0.0			0.0
i6) Apoyos Financieros			0.0			0.0
<b>i7) Adeudos de Ejercicios Fiscales Anteriores (ADEFAS)</b>		<b>41,377.4</b>	<b>41,377.4</b>	<b>26,562.3</b>	<b>26,562.3</b>	<b>14,815.1</b>



PROBOSQUE

Concepto	Egresos					Subejercicio
	Aprobado	Ampliaciones/ (Reducciones)	Modificado	Devengado	Pagado	
<b>II. Gasto Etiquetado (II=A+B+C+D+E+F+G+H+I)</b>	<b>21,457.2</b>	<b>0.0</b>	<b>21,457.2</b>	<b>21,457.2</b>	<b>21,457.2</b>	<b>0.0</b>
<b>A. Servicios Personales (A=a1+a2+a3+a4+a5+a6+a7)</b>	<b>0.0</b>	<b>0.0</b>	<b>0.0</b>	<b>0.0</b>	<b>0.0</b>	<b>0.0</b>
a1) Remuneraciones al Personal de Carácter Permanente			0.0			0.0
a2) Remuneraciones al Personal de Carácter Transitorio			0.0			0.0
a3) Remuneraciones Adicionales y Especiales			0.0			0.0
a4) Seguridad Social			0.0			0.0
a5) Otras Prestaciones Sociales y Económicas			0.0			0.0
a6) Previsiones			0.0			0.0
a7) Pago de Estímulos a Servidores Públicos			0.0			0.0
<b>B. Materiales y Suministros (B=b1+b2+b3+b4+b5+b6+b7+b8+b9)</b>	<b>0.0</b>	<b>0.0</b>	<b>0.0</b>	<b>0.0</b>	<b>0.0</b>	<b>0.0</b>
b1) Materiales de Administración, Emisión de Documentos y Artículos Oficiales			0.0			0.0
b2) Alimentos y Utensilios			0.0			0.0
b3) Materias Primas y Materiales de Producción y Comercialización			0.0			0.0
b4) Materiales y Artículos de Construcción y de Reparación			0.0			0.0
b5) Productos Químicos, Farmacéuticos y de Laboratorio			0.0			0.0
b6) Combustibles, Lubricantes y Aditivos			0.0			0.0
b7) Vestuario, Blancos, Prendas de Protección y Artículos Deportivos			0.0			0.0
b8) Materiales y Suministros Para Seguridad			0.0			0.0
b9) Herramientas, Refacciones y Accesorios Menores			0.0			0.0
<b>C. Servicios Generales (C=c1+c2+c3+c4+c5+c6+c7+c8+c9)</b>	<b>0.0</b>	<b>0.0</b>	<b>0.0</b>	<b>0.0</b>	<b>0.0</b>	<b>0.0</b>
c1) Servicios Básicos			0.0			0.0
c2) Servicios de Arrendamiento			0.0			0.0
c3) Servicios Profesionales, Científicos, Técnicos y Otros Servicios			0.0			0.0
c4) Servicios Financieros, Bancarios y Comerciales			0.0			0.0
c5) Servicios de Instalación, Reparación, Mantenimiento y Conservación			0.0			0.0
c6) Servicios de Comunicación Social y Publicidad			0.0			0.0
c7) Servicios de Traslado y Viáticos			0.0			0.0
c8) Servicios Oficiales			0.0			0.0
c9) Otros Servicios Generales			0.0			0.0
<b>D. Transferencias, Asignaciones, Subsidios y Otras Ayudas (D=d1+d2+d3+d4+d5+d6+d7+d8+d9)</b>	<b>21,457.2</b>	<b>0.0</b>	<b>21,457.2</b>	<b>21,457.2</b>	<b>21,457.2</b>	<b>0.0</b>
d1) Transferencias Internas y Asignaciones al Sector Público			0.0			0.0
d2) Transferencias al Resto del Sector Público			0.0			0.0
d3) Subsidios y Subvenciones	21,457.2		21,457.2	21,457.2	21,457.2	0.0
d4) Ayudas Sociales			0.0			0.0
d5) Pensiones y Jubilaciones			0.0			0.0
d6) Transferencias a Fideicomisos, Mandatos y Otros Análogos			0.0			0.0
d7) Transferencias a la Seguridad Social			0.0			0.0
d8) Donativos			0.0			0.0
d9) Transferencias al Exterior			0.0			0.0
<b>E. Bienes Muebles, Inmuebles e Intangibles (E=e1+e2+e3+e4+e5+e6+e7+e8+e9)</b>	<b>0.0</b>	<b>0.0</b>	<b>0.0</b>	<b>0.0</b>	<b>0.0</b>	<b>0.0</b>
e1) Mobiliario y Equipo de Administración			0.0			0.0
e2) Mobiliario y Equipo Educativo y Recreativo			0.0			0.0
e3) Equipo e Instrumental Médico y de Laboratorio			0.0			0.0
e4) Vehículos y Equipo de Transporte			0.0			0.0
e5) Equipo de Defensa y Seguridad			0.0			0.0
e6) Maquinaria, Otros Equipos y Herramientas			0.0			0.0
e7) Activos Biológicos			0.0			0.0
e8) Bienes Inmuebles			0.0			0.0
e9) Activos Intangibles			0.0			0.0
<b>F. Inversión Pública (F=f1+f2+f3)</b>	<b>0.0</b>	<b>0.0</b>	<b>0.0</b>	<b>0.0</b>	<b>0.0</b>	<b>0.0</b>
f1) Obra Pública en Bienes de Dominio Público			0.0			0.0
f2) Obra Pública en Bienes Propios			0.0			0.0
f3) Proyectos Productivos y Acciones de Fomento			0.0			0.0
<b>G. Inversiones Financieras y Otras Provisiones (G=g1+g2+g3+g4+g5+g6+g7)</b>	<b>0.0</b>	<b>0.0</b>	<b>0.0</b>	<b>0.0</b>	<b>0.0</b>	<b>0.0</b>
g1) Inversiones Para el Fomento de Actividades Productivas			0.0			0.0
g2) Acciones y Participaciones de Capital			0.0			0.0
g3) Compra de Títulos y Valores			0.0			0.0
g4) Concesión de Préstamos			0.0			0.0
g5) Inversiones en Fideicomisos, Mandatos y Otros Análogos			0.0			0.0
Fideicomiso de Desastres Naturales (Informativo)			0.0			0.0
g6) Otras Inversiones Financieras			0.0			0.0
g7) Provisiones para Contingencias y Otras Erogaciones Especiales			0.0			0.0
<b>H. Participaciones y Aportaciones (H=h1+h2+h3)</b>	<b>0.0</b>	<b>0.0</b>	<b>0.0</b>	<b>0.0</b>	<b>0.0</b>	<b>0.0</b>
h1) Participaciones			0.0			0.0
h2) Aportaciones			0.0			0.0
h3) Convenios			0.0			0.0
<b>I. Deuda Pública (I=i1+i2+i3+i4+i5+i6+i7)</b>	<b>0.0</b>	<b>0.0</b>	<b>0.0</b>	<b>0.0</b>	<b>0.0</b>	<b>0.0</b>
i1) Amortización de la Deuda Pública			0.0			0.0
i2) Intereses de la Deuda Pública			0.0			0.0
i3) Comisiones de la Deuda Pública			0.0			0.0
i4) Gastos de la Deuda Pública			0.0			0.0
i5) Costo por Coberturas			0.0			0.0
i6) Apoyos Financieros			0.0			0.0
i7) Adeudos de Ejercicios Fiscales Anteriores (ADEFAS)			0.0			0.0
<b>III. Total de Egresos (III = I + II)</b>	<b>576,557.7</b>	<b>70,873.3</b>	<b>647,431.0</b>	<b>584,386.3</b>	<b>527,201.1</b>	<b>63,044.7</b>

CUENTA PÚBLICA DEL GOBIERNO, ORGANISMOS AUXILIARES Y AUTÓNOMOS DEL ESTADO DE MÉXICO 2021

Protectora de Bosques del Estado de México Estado Analítico del Ejercicio del Presupuesto de Egresos Detallado Clasificación Administrativa Del 1 de Enero al 31 de Diciembre de 2021 (Miles de Pesos)						
Concepto (c)	Egresos					Subejercicio
	Aprobado	Ampliaciones/ (Reducciones)	Modificado	Devengado	Pagado	
<b>I. Gasto No Etiquetado (I=A+B+C+D+E+F+G+H)</b>	<b>555,100.5</b>	<b>70,873.3</b>	<b>625,973.8</b>	<b>562,929.1</b>	<b>505,743.9</b>	<b>63,044.7</b>
Protectora de Bosques del Estado de México 225C020000	555,100.5	70,873.3	625,973.8	562,929.1	505,743.9	63,044.7
<b>II. Gasto Etiquetado (II=A+B+C+D+E+F+G+H)</b>	<b>21,457.2</b>	<b>0.0</b>	<b>21,457.2</b>	<b>21,457.2</b>	<b>21,457.2</b>	<b>0.0</b>
Protectora de Bosques del Estado de México 225C020000	21,457.2		21,457.2	21,457.2	21,457.2	0.0
<b>III. Total de Egresos (III = I + II)</b>	<b>576,557.7</b>	<b>70,873.3</b>	<b>647,431.0</b>	<b>584,386.3</b>	<b>527,201.1</b>	<b>63,044.7</b>

PROBOSQUE

Protectora de Bosques del Estado de México Estado Analítico del Ejercicio del Presupuesto de Egresos Detallado Clasificación Funcional (Finalidad y Función) Del 1 de Enero al 31 de Diciembre de 2021 (Miles de Pesos)						
Concepto (c)	Egresos					Subejercicio (e)
	Aprobado (d)	Ampliaciones/ (Reducciones)	Modificado	Devengado	Pagado	
<b>I. Gasto No Etiquetado (I=A+B+C+D)</b>	<b>555,100.5</b>	<b>70,873.3</b>	<b>625,973.8</b>	<b>562,929.1</b>	<b>505,743.9</b>	<b>63,044.7</b>
<b>A. Gobierno (A=a1+a2+a3+a4+a5+a6+a7+a8)</b>	<b>6,819.4</b>	<b>-1,010.1</b>	<b>5,809.3</b>	<b>4,650.5</b>	<b>4,635.9</b>	<b>1,158.8</b>
a1) Legislación			0.0			0.0
a2) Justicia			0.0			0.0
a3) Coordinación de la Política de Gobierno	5,819.4	-10.1	5,809.3	4,650.5	4,635.9	1,158.8
a4) Relaciones Exteriores			0.0			0.0
a5) Asuntos Financieros y Hacendarios			0.0			0.0
a6) Seguridad Nacional			0.0			0.0
a7) Asuntos de Orden Público y de Seguridad Interior			0.0			0.0
a8) Otros Servicios Generales	1,000.0	-1,000.0	0.0			0.0
<b>B. Desarrollo Social (B=b1+b2+b3+b4+b5+b6+b7)</b>	<b>333,566.3</b>	<b>22,199.9</b>	<b>355,766.2</b>	<b>315,412.7</b>	<b>285,197.2</b>	<b>40,353.5</b>
b1) Protección Ambiental	333,566.3	22,199.9	355,766.2	315,412.7	285,197.2	40,353.5
b2) Vivienda y Servicios a la Comunidad			0.0			0.0
b3) Salud			0.0			0.0
b4) Recreación, Cultura y Otras Manifestaciones Sociales			0.0			0.0
b5) Educación			0.0			0.0
b6) Protección Social			0.0			0.0
b7) Otros Asuntos Sociales			0.0			0.0
<b>C. Desarrollo Económico (C=c1+c2+c3+c4+c5+c6+c7+c8+c9)</b>	<b>214,714.8</b>	<b>8,306.1</b>	<b>223,020.9</b>	<b>216,303.6</b>	<b>189,348.5</b>	<b>6,717.3</b>
c1) Asuntos Económicos, Comerciales y Laborales en General			0.0			0.0
c2) Agropecuaria, Silvicultura, Pesca y Caza	214,714.8	8,306.1	223,020.9	216,303.6	189,348.5	6,717.3
c3) Combustibles y Energía			0.0			0.0
c4) Minería, Manufacturas y Construcción			0.0			0.0
c5) Transporte			0.0			0.0
c6) Comunicaciones			0.0			0.0
c7) Turismo			0.0			0.0
c8) Ciencia, Tecnología e Innovación			0.0			0.0
c9) Otras Industrias y Otros Asuntos Económicos			0.0			0.0
<b>D. Otras No Clasificadas en Funciones Anteriores (D=d1+d2+d3+d4)</b>	<b>0.0</b>	<b>41,377.4</b>	<b>41,377.4</b>	<b>26,562.3</b>	<b>26,562.3</b>	<b>14,815.1</b>
d1) Transacciones de la Deuda Pública / Costo Financiero de la Deuda			0.0			0.0
d2) Transferencias, Participaciones y Aportaciones Entre Diferentes Niveles y Órdenes de Gobierno			0.0			0.0
d3) Saneamiento del Sistema Financiero			0.0			0.0
d4) Adeudos de Ejercicios Fiscales Anteriores		41,377.4	41,377.4	26,562.3	26,562.3	14,815.1
<b>II. Gasto Etiquetado (II=A+B+C+D)</b>	<b>21,457.2</b>	<b>0.0</b>	<b>21,457.2</b>	<b>21,457.2</b>	<b>21,457.2</b>	<b>0.0</b>
<b>A. Gobierno (A=a1+a2+a3+a4+a5+a6+a7+a8)</b>	<b>0.0</b>	<b>0.0</b>	<b>0.0</b>	<b>0.0</b>	<b>0.0</b>	<b>0.0</b>
a1) Legislación			0.0			0.0
a2) Justicia			0.0			0.0
a3) Coordinación de la Política de Gobierno			0.0			0.0
a4) Relaciones Exteriores			0.0			0.0
a5) Asuntos Financieros y Hacendarios			0.0			0.0
a6) Seguridad Nacional			0.0			0.0
a7) Asuntos de Orden Público y de Seguridad Interior			0.0			0.0
a8) Otros Servicios Generales			0.0			0.0
<b>B. Desarrollo Social (B=b1+b2+b3+b4+b5+b6+b7)</b>	<b>0.0</b>	<b>0.0</b>	<b>0.0</b>	<b>0.0</b>	<b>0.0</b>	<b>0.0</b>
b1) Protección Ambiental			0.0			0.0
b2) Vivienda y Servicios a la Comunidad			0.0			0.0
b3) Salud			0.0			0.0
b4) Recreación, Cultura y Otras Manifestaciones Sociales			0.0			0.0
b5) Educación			0.0			0.0
b6) Protección Social			0.0			0.0
b7) Otros Asuntos Sociales			0.0			0.0
<b>C. Desarrollo Económico (C=c1+c2+c3+c4+c5+c6+c7+c8+c9)</b>	<b>21,457.2</b>	<b>0.0</b>	<b>21,457.2</b>	<b>21,457.2</b>	<b>21,457.2</b>	<b>0.0</b>
c1) Asuntos Económicos, Comerciales y Laborales en General			0.0			0.0
c2) Agropecuaria, Silvicultura, Pesca y Caza	21,457.2		21,457.2	21,457.2	21,457.2	0.0
c3) Combustibles y Energía			0.0			0.0
c4) Minería, Manufacturas y Construcción			0.0			0.0
c5) Transporte			0.0			0.0
c6) Comunicaciones			0.0			0.0
c7) Turismo			0.0			0.0
c8) Ciencia, Tecnología e Innovación			0.0			0.0
c9) Otras Industrias y Otros Asuntos Económicos			0.0			0.0
<b>D. Otras No Clasificadas en Funciones Anteriores (D=d1+d2+d3+d4)</b>	<b>0.0</b>	<b>0.0</b>	<b>0.0</b>	<b>0.0</b>	<b>0.0</b>	<b>0.0</b>
d1) Transacciones de la Deuda Pública / Costo Financiero de la Deuda			0.0			0.0
d2) Transferencias, Participaciones y Aportaciones Entre Diferentes Niveles y Órdenes de Gobierno			0.0			0.0
d3) Saneamiento del Sistema Financiero			0.0			0.0
d4) Adeudos de Ejercicios Fiscales Anteriores			0.0			0.0
<b>III. Total de Egresos (III = I + II)</b>	<b>576,557.7</b>	<b>70,873.3</b>	<b>647,431.0</b>	<b>584,386.3</b>	<b>527,201.1</b>	<b>63,044.7</b>

CUENTA PÚBLICA DEL GOBIERNO, ORGANISMOS AUXILIARES Y AUTÓNOMOS DEL ESTADO DE MÉXICO 2021

Protectora de Bosques del Estado de México Estado Analítico del Ejercicio del Presupuesto de Egresos Detallado Clasificación de Servicios Personales por Categoría Del 1 de Enero al 31 de Diciembre de 2021 (Miles de Pesos)						
Concepto (c)	Egresos					Subejercicio
	Aprobado	Ampliaciones/ (Reducciones)	Modificado	Devengado	Pagado	
<b>I. Gasto No Etiquetado (I=A+B+C+D+E+F)</b>	250,401.1	35,499.8	285,900.9	259,988.8	259,649.5	25,912.1
A. Personal Administrativo y de Servicio Público	250,401.1	35,499.8	285,900.9	259,988.8	259,649.5	25,912.1
B. Magisterio			0.0			0.0
<b>C. Servicios de Salud (C=c1+c2)</b>	0.0	0.0	0.0	0.0	0.0	0.0
c1) Personal Administrativo			0.0			0.0
c2) Personal Médico, Paramédico y afín			0.0			0.0
D. Seguridad Pública			0.0			0.0
<b>E. Gastos asociados a la implementación de nuevas leyes federales o reformas a las mismas (E = e1 + e2)</b>	0.0	0.0	0.0	0.0	0.0	0.0
e1) Nombre del Programa o Ley 1			0.0			0.0
e2) Nombre del Programa o Ley 2			0.0			0.0
F. Sentencias laborales definitivas			0.0			0.0
<b>II. Gasto Etiquetado (II=A+B+C+D+E+F)</b>	0.0	0.0	0.0	0.0	0.0	0.0
A. Personal Administrativo y de Servicio Público			0.0			0.0
B. Magisterio			0.0			0.0
<b>C. Servicios de Salud (C=c1+c2)</b>	0.0	0.0	0.0	0.0	0.0	0.0
c1) Personal Administrativo			0.0			0.0
c2) Personal Médico, Paramédico y afín			0.0			0.0
D. Seguridad Pública			0.0			0.0
<b>E. Gastos asociados a la implementación de nuevas leyes federales o reformas a las mismas (E = e1 + e2)</b>	0.0	0.0	0.0	0.0	0.0	0.0
e1) Nombre del Programa o Ley 1			0.0			0.0
e2) Nombre del Programa o Ley 2			0.0			0.0
F. Sentencias laborales definitivas			0.0			0.0
<b>III. Total del Gasto en Servicios Personales (III = I + II)</b>	250,401.1	35,499.8	285,900.9	259,988.8	259,649.5	25,912.1

**INSTITUTO DE INVESTIGACIÓN Y  
CAPACITACIÓN,  
AGROPECUARIA, ACUÍCOLA Y  
FORESTAL DEL ESTADO DE  
MÉXICO**

**ICAMEX**



	<b>CONTENIDO</b>	<b>PÁGINA</b>
<b>I.</b>	<b>INFORMACIÓN CONTABLE</b>	
	ESTADO DE SITUACIÓN FINANCIERA	5
	ESTADO DE ACTIVIDADES	6
	ESTADO DE VARIACIÓN EN LA HACIENDA PÚBLICA	7
	ESTADO DE CAMBIOS EN LA SITUACIÓN FINANCIERA	8
	ESTADO DE FLUJOS DE EFECTIVO	9
	ESTADO ANALÍTICO DEL ACTIVO	10
	ESTADO ANALÍTICO DE LA DEUDA Y OTROS PASIVOS	11
	INFORME SOBRE LOS PASIVOS CONTINGENTES	12
	NOTAS A LOS ESTADOS FINANCIEROS	13
<b>II.</b>	<b>INFORMACIÓN PRESUPUESTARIA</b>	35
<b>III.</b>	<b>INFORMACIÓN PROGRAMÁTICA</b>	51
<b>IV.</b>	<b>ANEXOS ESTABLECIDOS EN DIFERENTES ORDENAMIENTOS</b>	63
<b>V.</b>	<b>FORMATOS PARA EL CUMPLIMIENTO DE LA LEY DE DISCIPLINA FINANCIERA DE LAS ENTIDADES FEDERATIVAS Y LOS MUNICIPIOS</b>	67





ICAMEX

Instituto de Investigación y Capacitación, Agropecuaria, Acuicola y Forestal del Estado de México  
Estado de Situación Financiera  
Al 31 de Diciembre de 2021 y 2020  
(Miles de Pesos)

Concepto	Año		Concepto	Año	
	2021	2020		2021	2020
<b>ACTIVO</b>			<b>PASIVO</b>		
<i>Activo Circulante</i>			<i>Pasivo Circulante</i>		
Efectivo y Equivalentes	11,935.6	9,230.9	Cuentas por Pagar a Corto Plazo	612.9	2,140.3
Derechos a Recibir Efectivo o Equivalentes			Documentos por Pagar a Corto Plazo		
Derechos a Recibir Bienes o Servicios			Porción a Corto Plazo de la Deuda Pública a Largo Plazo		
Inventarios			Títulos y Valores a Corto Plazo		
Almacenes			Pasivos Diferidos a Corto Plazo		
Estimación por Pérdida o Deterioro de Activos Circulantes			Fondos y Bienes de Terceros en Garantía y/o Administración a Corto Plazo		
Otros Activos Circulantes			Provisiones a Corto Plazo		
			Otros Pasivos a Corto Plazo		
<b>Total de Activos Circulantes</b>	<b>11,935.6</b>	<b>9,230.9</b>	<b>Total de Pasivos Circulantes</b>	<b>612.9</b>	<b>2,140.3</b>
<i>Activo No Circulante</i>			<i>Pasivo No Circulante</i>		
Inversiones Financieras a Largo Plazo			Cuentas por Pagar a Largo Plazo		
Derechos a Recibir Efectivo o Equivalentes a Largo Plazo			Documentos por Pagar a Largo Plazo		
Bienes Inmuebles, Infraestructura y Construcciones en Proceso	70,782.0	59,449.8	Deuda Pública a Largo Plazo		
Bienes Muebles	22,023.8	24,119.6	Pasivos Diferidos a Largo Plazo		
Activos Intangibles			Fondos y Bienes de Terceros en Garantía y/o en Administración a Largo Plazo		
Depreciación, Deterioro y Amortización Acumulada de Bienes	-46,188.7	-46,579.1	Provisiones a Largo Plazo		
Activos Diferidos					
Estimación por Pérdida o Deterioro de Activos no Circulantes			<b>Total de Pasivos No Circulantes</b>	<b>.0</b>	<b>.0</b>
Otros Activos no Circulantes					
			<b>Total del Pasivo</b>	<b>612.9</b>	<b>2,140.3</b>
<b>Total de Activos No Circulantes</b>	<b>46,617.1</b>	<b>36,990.3</b>			
			<b>HACIENDA PÚBLICA/ PATRIMONIO</b>		
<b>Total del Activo</b>	<b>58,552.7</b>	<b>46,221.2</b>	<i>Hacienda Pública/Patrimonio Contribuido</i>	<b>31,551.7</b>	<b>31,551.7</b>
			Aportaciones	31,551.7	31,551.7
			Donaciones de Capital		
			Actualización de la Hacienda Pública / Patrimonio		
			<b>Hacienda Pública/Patrimonio Generado</b>	<b>26,388.1</b>	<b>12,529.2</b>
			Resultados del Ejercicio (Ahorro / Desahorro)	1,755.6	439.3
			Resultados de Ejercicios Anteriores	-10,987.5	-23,530.1
			Revalúos	35,620.0	35,620.0
			Reservas		
			Rectificaciones de Resultados de Ejercicios Anteriores		
			<b>Exceso o Insuficiencia en la Actualización de la Hacienda Pública/Patrimonio</b>	<b>.0</b>	<b>.0</b>
			Resultado por Posición Monetaria		
			Resultado por Tenencia de Activos no Monetarios		
			<b>Total Hacienda Pública/ Patrimonio</b>	<b>57,939.8</b>	<b>44,080.9</b>
			<b>Total del Pasivo y Hacienda Pública / Patrimonio</b>	<b>58,552.7</b>	<b>46,221.2</b>

**Instituto de Investigación y Capacitación, Agropecuaria, Acuícola y Forestal del Estado de México**  
**Estado de Actividades**  
**Del 1 de Enero al 31 de Diciembre de 2021 y 2020**  
**( Miles de Pesos )**

Concepto	2021	2020
<b>INGRESOS Y OTROS BENEFICIOS</b>		
<b>Ingresos de la Gestión</b>	<b>260.3</b>	<b>836.1</b>
Impuestos		
Cuotas y Aportaciones de Seguridad Social		
Contribuciones de Mejoras		
Derechos		
Productos	9.3	
Aprovechamientos		
Ingresos por Venta de Bienes y Prestación de Servicios	251.0	836.1
<b>Participaciones, Aportaciones, Convenios Incentivos Derivados de la Colaboración Fiscal, Fondos Distintos de Aportaciones, Transferencias, Asignaciones, Subsidios y Subvenciones y Pensiones y Jubilaciones</b>	<b>50,344.3</b>	<b>43,395.2</b>
Participaciones, Aportaciones, Convenios, Incentivos Derivados de la Colaboración Fiscal y Fondos Distintos de Aportaciones		
Transferencia, Asignaciones, Subsidios y Subvenciones y Pensiones y Jubilaciones	50,344.3	43,395.2
<b>Otros Ingresos y Beneficios</b>	<b>6,753.3</b>	<b>10,094.7</b>
Ingresos Financieros		4.2
Incremento por Variación de Inventarios		
Disminución del Exceso de Estimaciones por Pérdida o Deterioro u Obsolescencia		
Disminución del Exceso de Provisiones		
Otros Ingresos y Beneficios Varios	6,753.3	10,090.5
<b>Total de Ingresos y Otros Beneficios</b>	<b>57,357.9</b>	<b>54,326.0</b>
<b>GASTOS Y OTRAS PÉRDIDAS</b>		
<b>Gastos de Funcionamiento</b>	<b>45,739.5</b>	<b>43,484.0</b>
Servicios Personales	38,496.3	35,444.4
Materiales y Suministros	2,480.1	2,586.9
Servicios Generales	4,763.1	5,452.7
<b>Transferencia, Asignaciones, Subsidios y Otras Ayudas</b>	<b>.0</b>	<b>.0</b>
Transferencias Internas y Asignaciones al Sector Público		
Transferencias al Resto del Sector Público		
Subsidios y Subvenciones		
Ayudas Sociales		
Pensionamientos y Jubilaciones		
Transferencias a Fideicomisos, Mandatos y Contratos Análogos		
Transferencias a la Seguridad Social		
Donativos		
Transferencias al Exterior		
<b>Participaciones y Aportaciones</b>	<b>.0</b>	<b>.0</b>
Participaciones		
Aportaciones		
Convenios		
<b>Intereses, Comisiones y Otros Gastos de la Deuda Pública</b>	<b>.0</b>	<b>.0</b>
Intereses de la Deuda Pública		
Comisiones de la Deuda Pública		
Gastos de la Deuda Pública		
Costo por Coberturas		
Apoyos Financieros		
<b>Otros Gastos y Pérdidas Extraordinarias</b>	<b>1,604.3</b>	<b>1,281.2</b>
Estimaciones, Depreciaciones, Deterioros, Obsolescencia y Amortizaciones	1,596.6	1,276.0
Provisiones		
Disminución de Inventarios		
Aumento por Insuficiencia de Estimaciones por Pérdida o Deterioro y Obsolescencia		
Aumento por Insuficiencia de Provisiones		
Otros Gastos	7.7	5.2
<b>Inversión Pública</b>	<b>8,258.5</b>	<b>9,121.5</b>
Inversión Pública no Capitalizable	8,258.5	9,121.5
<b>Total de Gastos y Otras Pérdidas</b>	<b>55,602.3</b>	<b>53,886.7</b>
<b>Resultados del Ejercicio (Ahorro/Desahorro)</b>	<b>1,755.6</b>	<b>439.3</b>

Instituto de Investigación y Capacitación, Agropecuaria, Acuicola y Forestal del Estado de México Estado de Variación en la Hacienda Pública Del 1 de Enero al 31 de Diciembre 2021 y 2020					
Concepto	Hacienda Pública / Patrimonio Contribuido	Hacienda Pública / Patrimonio Generado de Ejercicios Anteriores	Hacienda Pública / Patrimonio Generado del Ejercicio	Exceso o Insuficiencia en la Actualización de la Hacienda Pública / Patrimonio	Total
<b>Hacienda Pública / Patrimonio Contribuido Neto de 2020</b>	31,551.7				31,551.7
Aportaciones	31,551.7				31,551.7
Donaciones de Capital					0.0
Actualización de la Hacienda Pública/Patrimonio					0.0
<b>Hacienda Pública / Patrimonio Generado Neto de 2020</b>		12,089.9	439.3	0.0	12,529.2
Resultados del Ejercicio (Ahorro/Desahorro)			439.3		439.3
Resultados de Ejercicios Anteriores		-23,530.1			-23,530.1
Revalúos		35,620.0			35,620.0
Reservas					0.0
Rectificaciones de Resultados de Ejercicios Anteriores					0.0
<b>Exceso o Insuficiencia en la Actualización de la Hacienda Pública / Patrimonio Neto de 2020</b>				0.0	0.0
Resultado por Posición Monetaria					0.0
Resultado por Tenencia de Activos no Monetarios					0.0
<b>Hacienda Pública / Patrimonio Neto Final de 2020</b>	31,551.7	12,089.9	439.3	0.0	44,080.9
<b>Cambios en la Hacienda Pública / Patrimonio Contribuido Neto de 2021</b>	0.0				0.0
Aportaciones					0.0
Donaciones de Capital					0.0
Actualización de la Hacienda Pública/Patrimonio					0.0
<b>Variaciones de la Hacienda Pública / Patrimonio Generado Neto de 2021</b>		12,542.6	1,316.3		13,858.9
Resultados del Ejercicio (Ahorro/Desahorro)			1,755.6		1,755.6
Resultados de Ejercicios Anteriores		12,542.6	-439.3		12,103.3
Revalúos					0.0
Reservas					0.0
Rectificaciones de Resultados de Ejercicios Anteriores					0.0
<b>Cambios en el Exceso o Insuficiencia en la Actualización de la Hacienda Pública / Patrimonio Neto de 2021</b>				0.0	0.0
Resultado por Posición Monetaria					0.0
Resultado por Tenencia de Activos no Monetarios					0.0
<b>Hacienda Pública / Patrimonio Neto Final de 2021</b>	31,551.7	24,632.5	1,755.6	0.0	57,939.8

**Instituto de Investigación y Capacitación, Agropecuaria, Acuícola y Forestal del Estado de México**  
**Estado de Cambios en la Situación Financiera**  
**Del 1 de Enero al 31 de Diciembre de 2021**  
**(Miles de pesos)**

Concepto	Origen	Aplicación
<b>ACTIVO</b>	<b>2,095.8</b>	<b>14,427.3</b>
<b>Activo Circulante</b>	<b>.0</b>	<b>2,704.7</b>
Efectivo y Equivalentes		2,704.7
Derechos a Recibir Efectivo o Equivalentes		
Derechos a Recibir Bienes o Servicios		
Inventarios		
Almacenes		
Estimación por Pérdida o Deterioro de Activos Circulantes		
Otros Activos Circulantes		
<b>Activo No circulante</b>	<b>2,095.8</b>	<b>11,722.6</b>
Inversiones Financieras a Largo Plazo		
Derechos a Recibir Efectivo o Equivalentes a Largo Plazo		
Bienes Inmuebles, Infraestructura y Construcciones en Proceso		11,332.2
Bienes Muebles	2,095.8	
Activos Intangibles		
Depreciación, Deterioro y Amortización Acumulada de Bienes		390.4
Activos Diferidos		
Estimación por Pérdida o Deterioro de Activos no Circulantes		
Otros Activos no Circulantes		
<b>PASIVO</b>	<b>.0</b>	<b>1,527.4</b>
<b>Pasivo Circulante</b>	<b>.0</b>	<b>1,527.4</b>
Cuentas por Pagar a Corto Plazo		1,527.4
Documentos por Pagar a Corto Plazo		
Porción a Corto Plazo de la Deuda Pública a Largo Plazo		
Títulos y Valores a Corto Plazo		
Pasivos Diferidos a Corto Plazo		
Fondos y Bienes de Terceros en Garantía y/o Administración a Corto Plazo		
Provisiones a Corto Plazo		
Otros Pasivos a Corto Plazo		
<b>Pasivo No Circulante</b>	<b>.0</b>	<b>.0</b>
Cuentas por Pagar a Largo Plazo		
Documentos por Pagar a Largo Plazo		
Deuda Pública a Largo Plazo		
Pasivos Diferidos a Largo Plazo		
Fondos y Bienes de Terceros en Garantía y/o en Administración a Largo Plazo		
Provisiones a Largo Plazo		
<b>HACIENDA PÚBLICA/PATRIMONIO</b>	<b>13,858.9</b>	<b>.0</b>
<b>Hacienda Pública/Patrimonio Contribuido</b>	<b>.0</b>	<b>.0</b>
Aportaciones		
Donaciones de Capital		
Actualización de la Hacienda Pública/Patrimonio		
<b>Hacienda Pública/Patrimonio Generado</b>	<b>13,858.9</b>	<b>.0</b>
Resultados del Ejercicio (Ahorro/Desahorro)	1,316.3	
Resultados de Ejercicios Anteriores	12,542.6	
Revalúos		
Reservas		
Rectificaciones de Resultados de Ejercicios Anteriores		
<b>Exceso o insuficiencia en la Actualización de la Hacienda Pública/Patrimonio</b>	<b>.0</b>	<b>.0</b>
Resultado por Posición Monetaria		
Resultado por Tenencia de Activos no Monetarios		

**Instituto de Investigación y Capacitación, Agropecuaria, Acuícola y Forestal del Estado de México**  
**Estado de Flujos de Efectivo**  
**Del 1 de Enero al 31 de Diciembre de 2021 y 2020**  
**( Miles de Pesos )**

Concepto	2021	2020
<b>Flujos de Efectivo de las Actividades de Operación</b>		
<b>Origen</b>	<b>57,357.9</b>	<b>54,326.0</b>
Impuestos		
Cuotas y Aportaciones de Seguridad Social		
Contribuciones de Mejoras		
Derechos		
Productos	9.3	4.2
Aprovechamientos		
Ingresos por Venta de Bienes y Prestación de Servicios	251.0	836.1
Participaciones, Aportaciones, Convenios, Incentivos de la Colaboración Fiscal y Fondos Distintos de		
Transferencias, Asignaciones, Subsidios y Subvenciones, y Pensiones y Jubilaciones	50,344.3	43,395.2
Otros Orígenes de Operación	6,753.3	10,090.5
<b>Aplicación</b>	<b>55,602.3</b>	<b>53,886.7</b>
Servicios Personales	38,496.3	35,444.4
Materiales y Suministros	2,480.1	2,586.9
Servicios Generales	4,763.1	5,452.7
Transferencias Internas y Asignaciones al Sector Público		
Transferencias al Resto del Sector Público		
Subsidios y Subvenciones		
Ayudas Sociales		
Pensiones y Jubilaciones		
Transferencias a Fideicomisos, Mandatos y Contratos Análogos		
Transferencias a la Seguridad Social		
Donativos		
Transferencias al Exterior		
Participaciones		
Aportaciones		
Convenios		
Otras Aplicaciones de Operación	9,862.8	10,402.7
<b>Flujos Netos de Efectivo por Actividades de Operación</b>	<b>1,755.6</b>	<b>439.3</b>
<b>Flujos de Efectivo de las Actividades de Inversión</b>		
<b>Origen</b>	<b>2,095.8</b>	<b>1,276.0</b>
Bienes Inmuebles, Infraestructura y Construcciones en Proceso		
Bienes Muebles	2,095.8	1,276.0
Otros Orígenes de Inversión		
<b>Aplicación</b>	<b>11,722.6</b>	<b>.0</b>
Bienes Inmuebles, Infraestructura y Construcciones en Proceso	11,332.2	
Bienes Muebles	390.4	
Otras Aplicaciones de Inversión		
<b>Flujos Netos de Efectivo por Actividades de Inversión</b>	<b>-9,626.8</b>	<b>1,276.0</b>
<b>Flujo de Efectivo de las Actividades de Financiamiento</b>		
<b>Origen</b>	<b>12,103.3</b>	<b>459.3</b>
Endeudamiento Neto		
Interno		
Externo		
Otros Orígenes de Financiamiento	12,103.3	459.3
<b>Aplicación</b>	<b>1,527.4</b>	<b>.0</b>
Servicios de la Deuda		
Interno		
Externo		
Otras Aplicaciones de Financiamiento	1,527.4	
<b>Flujos Netos de Efectivo por Actividades de Financiamiento</b>	<b>10,575.9</b>	<b>459.3</b>
<b>Incremento/Disminución Neta en el Efectivo y Equivalentes al Efectivo</b>	<b>2,704.7</b>	<b>2,174.6</b>
<b>Efectivo y Equivalentes al Efectivo al Inicio del Ejercicio</b>	<b>9,230.9</b>	<b>7,056.3</b>
<b>Efectivo y Equivalentes al Efectivo al Final del Ejercicio</b>	<b>11,935.6</b>	<b>9,230.9</b>

CUENTA PÚBLICA DEL GOBIERNO, ORGANISMOS AUXILIARES Y AUTÓNOMOS DEL ESTADO DE MÉXICO 2021

Instituto de Investigación y Capacitación, Agropecuaria, Acuícola y Forestal del Estado de México  
 Estado Analítico del Activo  
 Del 1 de Enero al 31 de Diciembre de 2021  
 (Miles de Pesos)

Concepto	Saldo Inicial	Cargos del Periodo	Abonos del Periodo	Saldo Final	Variación del Periodo
	1	2	3	4 =(1+2-3)	(4-1)
<b>ACTIVO</b>	<b>46,221.2</b>	<b>85,458.9</b>	<b>73,127.4</b>	<b>58,552.7</b>	<b>12,331.5</b>
<b>Activo Circulante</b>	<b>9,230.9</b>	<b>72,668.4</b>	<b>69,963.7</b>	<b>11,935.6</b>	<b>2,704.7</b>
Efectivo y Equivalentes	9,230.9	67,869.8	65,165.1	11,935.6	2,704.7
Derechos a Recibir Efectivo o Equivalentes		4,199.9	4,199.9	.0	.0
Derechos a Recibir Bienes o Servicios		598.7	598.7	.0	.0
Inventarios				.0	.0
Almacenes				.0	.0
Estimación por Pérdida o Deterioro de Activos Circulantes				.0	.0
Otros Activos Circulantes				.0	.0
<b>Activo No Circulante</b>	<b>36,990.3</b>	<b>12,790.5</b>	<b>3,163.7</b>	<b>46,617.1</b>	<b>9,626.8</b>
Inversiones Financieras a Largo Plazo				.0	.0
Derechos a Recibir Efectivo o Equivalentes a Largo Plazo				.0	.0
Bienes Inmuebles, Infraestructura y Construcciones en Proceso	59,449.8	11,332.2		70,782.0	11,332.2
Bienes Muebles	24,119.6		2,095.8	22,023.8	-2,095.8
Activos Intangibles				.0	.0
Depreciación, Deterioro y Amortización Acumulada de Bienes	-46,579.1	1,458.3	1,067.9	-46,188.7	390.4
Activos Diferidos				.0	.0
Estimación por Pérdida o Deterioro de Activos no Circulantes				.0	.0
Otros Activos no Circulantes				.0	.0

**Instituto de Investigación y Capacitación, Agropecuaria, Acuícola y Forestal del Estado de México**  
**Estado Analítico de la Deuda y Otros Pasivos**  
**Del 1 de Enero al 31 de Diciembre de 2021**  
**(Miles de Pesos)**

Denominación de las Deudas	Moneda de Contratación	Institución o País Acreedor	Saldo Inicial del Período	Saldo Final del Período
<b>DEUDA PÚBLICA</b>				
<b>Corto Plazo</b>				
<b>Deuda Interna</b>			.0	.0
Instituciones de Crédito				
Títulos y Valores				
Arrendamientos Financieros				
<b>Deuda Externa</b>			.0	.0
Organismos Financieros Internacionales				
Deuda Bilateral				
Títulos y Valores				
Arrendamientos Financieros				
<b>Subtotal a Corto Plazo</b>			<b>.0</b>	<b>.0</b>
<b>Largo Plazo</b>				
<b>Deuda Interna</b>			.0	.0
Instituciones de Crédito				
Títulos y Valores				
Arrendamientos Financieros				
<b>Deuda Externa</b>			.0	.0
Organismos Financieros Internacionales				
Deuda Bilateral				
Títulos y Valores				
Arrendamientos Financieros				
<b>Subtotal a Largo Plazo</b>			<b>.0</b>	<b>.0</b>
<b>Otros Pasivos</b>			<b>2,140.3</b>	<b>612.9</b>
<b>Total de Deuda y Otros Pasivos</b>			<b>2,140.3</b>	<b>612.9</b>

## INFORME SOBRE LOS PASIVOS CONTINGENTES

**Del 1 de Enero al 31 de Diciembre de 2021**

En cumplimiento de lo dispuesto por los artículos 46, fracción I, inciso d y 52 de la Ley General de Contabilidad Gubernamental en relación al Informe Sobre Pasivos Contingentes, el Instituto de Investigación y Capacitación Agropecuaria, Acuícola y Forestal del Estado de México (ICAMEX), se aclara que al 31 de Diciembre de 2021, se tienen pasivos contingentes de dos demandas laborales del expediente 565/2018 del actor GUILLERMO FLORENTINO SANCHEZ BARRAGAN, radicado en la Junta especial número 14 de conciliación y arbitraje de la Ciudad de México, y que fuimos emplazados en fecha 17 de septiembre de 2021 y contestado en tiempo y forma, señalando la primera audiencia el 12 de julio del año 2021 y el expediente 159/2021 por el actor LUIS ANTONIO BECERRIL DOMINGUEZ, radicado en el Tribunal de Conciliación y Arbitraje del estado de México y que el ICAMEX fue emplazado en fecha 9 de diciembre de 2021 contestando la misma en tiempo y forma señalando la primera audiencia el 2 de junio del año 2021.

Lo anterior, de conformidad con lo establecido en el capítulo VII, numeral III, inciso g) del Manual de Contabilidad Gubernamental emitido por el CONAC, donde se establece en términos generales que:

“Los pasivos contingentes son obligaciones que tienen su origen en hechos específicos e independientes del pasado que en el futuro pueden ocurrir o no y, de acuerdo con lo que acontezca, desaparecen o se convierten en pasivos reales, por ejemplo, juicios, garantías, avales, costos de planes de pensiones, jubilaciones, etc.”.



## NOTAS A LOS ESTADOS FINANCIEROS

### NOTAS DE DESGLOSE

#### 1. ESTADO DE SITUACIÓN FINANCIERA

El Estado de Situación Financiera muestra información relativa a los recursos y obligaciones financieras del Organismo a una fecha determinada.

#### ACTIVO

- **Efectivo y Equivalentes**

##### Caja

En este apartado se integran los recursos monetarios de los diferentes fondos fijos de caja que reflejan los movimientos del fondo, el cual representa el importe del valor nominal del dinero en efectivo propiedad del Instituto, destinado a pagos menores.

Concepto	Saldo 31-Dic-2021	Saldo 31-Dic-2020
	(Miles de pesos)	
<b>Efectivo</b>		
Fondo Fijo	3.6	1.6
Efectivo/Caja	0.0	8.1
<b>Sumas</b>	3.6	9.7
	=====	=====

##### Bancos

Este rubro se encuentra representado por el remanente no ejercido que se utilizará para cubrir compromisos de presupuesto ejercido devengado en el próximo ejercicio. Las inversiones en valores negociables se encuentran representadas principalmente por depósitos bancarios a corto plazo, valuados a su costo de adquisición, el cual es similar al valor de mercado.

A continuación, se relacionan las cuentas que integran el rubro de efectivo y equivalentes:

Concepto	Saldo 31-Dic-2021	Saldo 31-Dic-2020
	(Miles de Pesos)	
<b>Bancos</b>		
BANORTE CTA 278	10,029.7	5,388.0
BANAMEX CTA 547	1,104.3	2,868.9
BANAMEX CTA '055	689.6	696.1
BANAMEX CTA 204	89.8	89.5
BANAMEX CTA 116	18.6	178.7
<b>Suma</b>	11,932.0	9,221.2



ICAMEX

Se conforma por los bienes tangibles necesarios para llevar a cabo las actividades del Instituto y se reflejan las adquisiciones y bajas de estos bienes.

A continuación, se relacionan las cuentas que integran el rubro de bienes muebles:

<b>Concepto</b>	<b>Saldo 31-Dic-2020</b> <b>(Miles de Pesos)</b>	<b>Adq.</b>	<b>Bajas</b>	<b>Saldo 31-Dic-2021</b> <b>(Miles de Pesos)</b>
Mobiliario y Equipo de Administración	3,813.3		218.2	3,595.1
Equipo e Instrumental Médico y de Laboratorio	4,441.3		1,052.8	3,388.5
Vehículos y Equipo de Transporte	5,660.5		824.8	4,835.7
Maquinaria, Otros Equipos y Herramientas	10,011.7			10,011.7
Activos Biológicos	192.8			192.8
<b>Sumas</b>	<b>24,119.6</b>	<b>-</b>	<b>2,095.8</b>	<b>22,023.8</b>
	=====	=====	=====	=====

Valor Neto de Bienes Muebles, Inmuebles e Intangibles

<b>Inversión</b>	<b>Valor Histórico</b>	<b>Revaluación</b>	<b>Total 2021</b>	<b>Total 2020</b>
<b>Bienes Infraestructura y Construcciones en Proceso</b>				
Terrenos	17,200.1	6,502.8	23,702.9	13,423.5
Edificios	33,192.4	13,886.7	47,079.1	46,026.3
<b>Subtotal</b>	<b>50,392.5</b>	<b>20,389.5</b>	<b>70,782.0</b>	<b>59,449.8</b>
<b>Bienes Muebles</b>				
Equipo de Cómputo	2,155.9	13.0	2,168.9	2,336.7
Equipo de Telecomunicaciones	5.9	0.0	5.9	5.9
Equipo de Laboratorio	3,311.4	77.1	3,388.5	4,441.3
Equipo de Foto, Cine y Grabación	716.2	17.7	733.9	784.3
Equipo de Transporte	4,712.3	123.4	4,835.7	5,660.5
Mobiliario y Equipo de Oficina	665.2	21.2	686.4	686.4
Maquinaria y Equipo de	6,320.2	220.2	6,540.4	6,540.4

<b>Inversión</b>	<b>Valor Histórico</b>	<b>Revaluación</b>	<b>Total 2021</b>	<b>Total 2020</b>
Producción				
Equipo de Precisión	351.4	0.0	351.4	351.4
Invernaderos (Instrumentos, Aparatos y Herramientas)	2,607.6	0.0	2,607.6	2,607.6
<b>Inversión</b>	<b>Valor Histórico</b>	<b>Revaluación</b>	<b>Total 2021</b>	<b>Total 2020</b>
Equipo Diverso	511.8	0.5	512.3	512.3
Semovientes	192.8	0.0	192.8	192.8
<b>Subtotal</b>	<b>21,550.7</b>	<b>473.1</b>	<b>22,023.8</b>	<b>24,119.6</b>
<b>Total Inversión</b>	<b>71,943.2</b>	<b>20,862.6</b>	<b>92,805.8</b>	<b>83,569.4</b>
	=====	=====	=====	=====
Depreciación Acumulada	-46,579.1	390.4	-46,188.7	-46,579.1
<b>Bienes Muebles e Inmuebles – Neto</b>	<b>25,364.1</b>	<b>21,253.0</b>	<b>46,617.1</b>	<b>36,990.3</b>
	=====	=====	=====	=====

### Depreciaciones Acumuladas

La depreciación acumulada presenta la parte estimada de la capacidad de los activos que se han consumido durante un periodo, su fin es de índole informativo.

El registro contable de la depreciación tiene por objeto reconocer la pérdida de valor de un activo que puede originarse por obsolescencia o deterioro ordinario, defectos de fabricación, falta de uso e insuficiencia, entre otros.

A continuación, se relacionan las cuentas que integran el rubro de depreciaciones acumuladas:

<b>Concepto</b>	<b>Saldo 31-Dic-2020</b> (Miles de Pesos)	<b>Bajas de Depreciación</b>	<b>Depreciación del Ejercicio</b>	<b>Saldo 31-Dic-2021</b> (Miles de Pesos)
Depreciación Acumulada de Bienes Inmuebles	22,430.6		491.4	22,922.0
Depreciación Acumulada de Bienes Muebles	24,148.5	1,458.3	576.5	23,266.7

ICAMEX

Concepto	Saldo 31-Dic-2020 (Miles de Pesos)	Bajas de Depreciación	Depreciación del Ejercicio	Saldo 31-Dic-2021 (Miles de Pesos)
<b>Sumas</b>	<b>46,579.1</b>	<b>1,458.3</b>	<b>1,067.9</b>	<b>46,188.7</b>
	=====	=====	=====	=====

La depreciación se calcula bajo el método de línea recta sobre los saldos iniciales de los activos fijos (al costo para las inversiones hechas a partir de 2008 y a valor actualizado para las inversiones efectuadas el 31 de diciembre de 2007) aplicando para cada rubro de activo, las tasa que se detallan a continuación.

Concepto	2021 (%)	2020 (%)
Edificios	2	2
Equipo de Cómputo	20	20
Equipo de Transporte	10	10
Mobiliario y Equipo	3	3
Equipo de Telecomunicaciones	10	10
Equipo de Laboratorio	10	10
Equipo Diverso	10	10

- **Estimaciones y Deterioros**

El organismo no presentó estimaciones y deterioros.

- **Otros Activos**

El organismo no presentó otros activos.

**PASIVO**

- **Cuentas por Pagar a Corto Plazo**

**Proveedores por Pagar a Corto Plazo**

Esta cuenta representa los pasivos por bienes o servicios que han sido recibidos por el Instituto y, además, han sido objeto de facturación o acuerdo formal con el proveedor.

A continuación, se relacionan las cuentas que integran el rubro de proveedores por pagar a corto plazo:

Concepto	Antigüedad Días	Saldo 31-dic-2021 (Miles de pesos)	Saldo 31-Dic-2020
<b>PROVEEDORES POR PAGAR A CORTO PLAZO</b>			
<b>CUENTAS POR PAGAR A CORTO PLAZO</b>			
<b>INTERESES GIS</b>		30.7	11.7

Concepto	Antigüedad Días	Saldo 31-dic-	Saldo 31-Dic-
		2021	2020
(Miles de pesos)			
Grupo AGSEID		0.0	5.5
COMERCIALIZADORA DIESGA, S.A. DE C.V.		0.0	44.7
Seguro el Potosi	30	0.0	80.1
Gloria Segura López	30	0.0	3.8
Efectívalas	30	0.0	112.4
Comercializadora JANIKA ,S.A. de C.V.	30	0.0	200.6
Comisión Federal del Electricidad	30	0.0	4.6
Napoleón Carbajal Carbajal	30	0.0	1.3
Alfonso Marhx, S.A de C.V.	90	63.7	
Juan José Ortega Sánchez	30	0.7	
Tramo Carretero Toluca-Atzacmulco	30	0.2	
Autopista Tenango-Ixtapan de la Sal	30	0.4	
Desarrollo Global de Concesiones, S.A.de C.V. y Promotora Administradora de Carreteras, S.A. de C.V.	30	0.2	
Segura Sánchez, Contadores y Auditores, S.C.	30	54.0	
Sofimex Institución de garantías, S.A. de C.V.	30	4.4	
Litho Kolor, S.A. de C.V.	30	1.5	
Di Asesores Integrales en A.S. de R.L. de C.V.	30	9.0	
Omni Printer, S.A. de C.V.	30	3.8	
Comercializadora Hydro Environment, S.A. de C.V.	30	6.3	
Juan José Sánchez Ortega	30	.8	
<b>Sumas</b>		<b>175.7</b>	<b>464.8</b>

### Retenciones y Contribuciones por Pagar a Corto Plazo

El saldo de esta cuenta es acreedor y representa el importe de la obligación que tiene el Instituto de pagar a las autoridades hacendarias y de otro tipo, los impuestos y derechos de que es sujeto.

A continuación, se relacionan las cuentas que integran el rubro de retenciones y contribuciones por pagar a corto plazo:

Concepto	Saldo 31-Dic-2021	Saldo 31-Dic-2020
	(Miles de Pesos)	
<b>RETENCIONES Y CONTRIBUCIONES POR PAGAR A CORTO PLAZO</b>		

<b>Concepto</b>	<b>Saldo 31-Dic-2021</b>	<b>Saldo 31-Dic-2020</b>
	<b>(Miles de Pesos)</b>	
Retenciones y Contribuciones por Pagar a Corto Plazo	0.0	150.4
Aportaciones para Seguridad Social	1.2	21.2
Cuotas por Pagar Varias	108.2	111.2
Cuotas por Pagar ISSEMYM	0.0	39.7
Cuotas por Pagar SUTEYM	0.0	11.2
Pensión Alimenticia	0.0	0.0
<b>Sumas</b>	<b>109.4</b>	<b>333.6</b>
	=====	=====

### Otras Cuentas por Pagar a Corto Plazo

A continuación, se relacionan las cuentas que integran el rubro de otras cuentas por pagar a corto plazo:

<b>Concepto</b>	<b>Saldo 31-Dic-2021</b>	<b>Saldo 31-Dic-2020</b>
	<b>(Miles de Pesos)</b>	
<b>OTRAS CUENTAS POR PAGAR A CORTO PLAZO</b>		
Estímulos y Recompensas	177.9	316.7
Lic. ASAHÉL Issac Hernández Contreras	4.6	0.0
(Gem) Declaración del Impuesto Sobre Erogaciones por Remuneraciones al Trabajo 3 por Ciento	134.0	0.0
Luis Antonio Becerril Domínguez	11.3	0.0
Román Olivera Flores	0.0	8.6
Parcelas Demostrativas y Programa Integral 2016	0.0	119.6
Parcelas Demostrativas y Programa Integral 2017	0.0	176.6
Rehabilitación de Centros de Investigación	0.0	720.4
<b>Sumas</b>	<b>327.8</b>	<b>1,341.9</b>
	=====	=====

## 2. ESTADO DE ACTIVIDADES

Su finalidad es informar el monto del cambio total en la Hacienda Pública durante un periodo y proporcionar información relevante sobre el resultado de las transacciones y otros eventos relacionados con la operación del Instituto que afectan o modifican su patrimonio. Muestra una relación resumida de los ingresos y gastos y otras pérdidas del Instituto durante un periodo determinado, cuya diferencia positiva o negativa determina el ahorro o desahorro del ejercicio.

Los ingresos de gestión se integran de la siguiente manera:

<b>Concepto</b>	<b>2021</b>	<b>2020</b>
	<b>(Miles de Pesos)</b>	
<b>INGRESOS Y OTROS BENEFICIOS</b>		
Ingresos de la Gestión		
Productos	9.3	

<b>Concepto</b>	<b>2021</b>	<b>2020</b>
	<b>(Miles de Pesos)</b>	
<b>Participaciones, Aportaciones, Transferencias, Asignaciones, Subsidios y Otras Ayudas</b>	<b>50,344.3</b>	<b>43,395.2</b>
Transferencia, Asignaciones, Subsidios y Otras Ayudas	50,344.3	43,395.2
<b>Otros Ingresos y Beneficios</b>	<b>7,004.3</b>	<b>10,930.8</b>
Ingresos Financieros		4.2
Otros Ingresos y Beneficios Varios	6,753.3	10,090.5
Ingresos Por Ventas de Bienes y Servicios	251.0	836.1
<b>Total de Ingresos y Otros Beneficios</b>	<b>57,357.9</b>	<b>54,326.0</b>
	<b>=====</b>	<b>=====</b>

Los gastos y otras pérdidas se encuentran integrados de la siguiente manera:

<b>Concepto</b>	<b>2021</b>	<b>2020</b>
	<b>(Miles de Pesos)</b>	
<b>Gastos de Funcionamiento</b>	<b>45,739.5</b>	<b>43,484.0</b>
Servicios Personales	38,496.3	35,444.4
Materiales y Suministros	2,480.1	2,586.9
Servicios Generales	4,763.1	5,452.7
<b>Transferencia, Asignaciones, Subsidios y Otras Ayudas</b>	<b>0.0</b>	<b>0.0</b>
Transferencia, Asignaciones, Subsidios y Otras Ayudas	0.0	0.0
<b>Otros Gastos y Pérdidas Extraordinarias</b>	<b>1,604.3</b>	<b>1,281.2</b>
Estimaciones, Depreciaciones, Deterioros, Obsolescencia y Amortizaciones	1,596.6	1,276.0
Otros gastos	7.7	5.2
<b>Inversión Pública</b>	<b>8,258.5</b>	<b>9,121.5</b>
Inversión Pública	8,258.5	9,121.5
<b>Total de Gastos y Otras Pérdidas</b>	<b>55,602.3</b>	<b>53,886.7</b>



Concepto	2021	2020
	(Miles de Pesos)	
<b>Resultados del Ejercicio (Ahorro/Desahorro)</b>	<b>1,755.6</b>	<b>439.3</b>

### Servicios Personales

En este rubro se agrupan las remuneraciones del personal administrativo y operativo, así como los gastos de seguridad social, obligaciones laborales y otras prestaciones derivadas de la relación laboral; pudiendo ser de carácter permanente o transitorio.

### Materiales y Suministros

Dentro de este apartado se agrupan las adquisiciones de toda clase de insumos y suministros requeridos para la operación del Instituto.

### Servicios Generales

Este apartado agrupa el costo de todo tipo de servicio que se contrate requerido para la operación del Instituto.

### Otros gastos Extraordinarios

En este apartado se agrupa el registro virtual de las depreciaciones por el paso del tiempo y deterioro de los bienes.

## 3. ESTADO DE VARIACIÓN EN LA HACIENDA PÚBLICA

Su finalidad es mostrar los cambios o variaciones que sufrieron los distintos elementos que componen la Hacienda Pública de un ente público, entre el inicio y el final del periodo. Del análisis de los cambios y las variaciones se pueden detectar situaciones negativas y positivas acontecidas durante el ejercicio que pueden servir de base para tomar decisiones correctivas, o para aprovechar oportunidades y fortalezas detectadas del comportamiento de la Hacienda Pública.

Hubo un incremento en la hacienda pública, que se debió principalmente al resultado del ejercicio por un millón 755.6 miles de pesos y un ajuste a Resultados de Ejercicios Anteriores por 12 millones 103.3 miles de pesos.

## 4. ESTADO DE FLUJOS DE EFECTIVO

El estado de flujo de efectivo es uno de los estados financieros básicos que informa sobre las variaciones y los movimientos de efectivo y sus equivalentes en un periodo dado. Muestra el efectivo que ha sido generado y aprovechado en las actividades operativas, de inversión y financiamiento del Instituto.

<b>Integración de Flujo de Efectivo</b>	<b>Al 31 de Diciembre de 2021</b>	<b>2020</b>
---	---------------------------------------	-------------

## CUENTA PÚBLICA DEL GOBIERNO, ORGANISMOS AUXILIARES Y AUTÓNOMOS DEL ESTADO DE MÉXICO 2021

Flujos Netos de Efectivo por Actividades de Operación	1,755.6	439.3
Flujos Netos de Efectivo por Actividades de Inversión	-9,626.8	1,276.0
Flujos Netos de Efectivo por Actividades de Financiamiento	10,575.9	459.3
Efectivo y Equivalentes al Efectivo al Inicio del Ejercicio	9,230.9	7,056.3
Efectivo y Equivalentes al Efectivo al Final del Ejercicio	11,935.6	9,230.9

**5. CONCILIACIÓN ENTRE LOS INGRESOS PRESUPUESTARIOS Y CONTABLES, ASÍ COMO ENTRE LOS EGRESOS PRESUPUESTARIOS Y LOS GASTOS CONTABLES**

<b>Instituto de Investigación y Capacitación, Agropecuaria, Acuícola y Forestal del Estado de México</b> <b>Conciliación entre los Ingresos Presupuestarios y Contables</b> <b>Correspondiente del 1 de Enero al 31 de Diciembre de 2021</b> <b>(Miles de Pesos)</b>	
<b>1. Ingresos Presupuestarios</b>	<b>54,254.1</b>
<b>2. Más Ingresos Contables no Presupuestarios</b>	<b>6,599.9</b>
Ingresos Financieros	
Incremento por Variación de Inventarios	
Disminución del Exceso de Estimaciones por Pérdida o Deterioro u Obsolescencia	
Disminución del Exceso de Provisiones	
Otros Ingresos y Beneficios Varios	
Otros Ingresos Contables no Presupuestarios	6,599.9
<b>3. Menos Ingresos Presupuestarios no Contables</b>	<b>3,496.1</b>
Aprovechamientos Patrimoniales	
Ingresos Derivados de Financiamientos	1,029.5
Otros Ingresos Presupuestarios no Contables	2,466.6
<b>4. Ingresos Contables (4 = 1 + 2 - 3)</b>	<b>57,357.9</b>

<b>Instituto de Investigación y Capacitación, Agropecuaria, Acuícola y Forestal del Estado de México</b> <b>Conciliación entre los Egresos Presupuestarios y los Gastos Contables</b> <b>Correspondiente del 1 de Enero al 31 de Diciembre de 2021</b> <b>( Miles de Pesos)</b>	
<b>1.- Total de Egresos Presupuestarios</b>	<b>48,833.6</b>
<b>2.- Menos Egresos Presupuestarios no Contables</b>	<b>1,122.5</b>
Materias Primas y Materiales de Producción y Comercialización	
Materiales y Suministros	
Mobiliario y Equipo de Administración	
Mobiliario y Equipo Educativo y Recreativo	
Equipo e Instrumental Médico y de Laboratorio	
Vehículos y Equipo de Transporte	
Equipo de Defensa y Seguridad	
Maquinaria, Otros Equipos y Herramientas	
Activos Biológicos	
Bienes Inmuebles	
Activos Intangibles	
Obra Pública en Bienes de Dominio Público	
Obra Pública en Bienes Propios	
Acciones y Participaciones de Capital	
Compra de Títulos y Valores	
Concesión de Préstamos	
Inversiones en Fideicomisos, Mandatos y Otros Análogos	
Provisiones para Contingencias y Otras Erogaciones Especiales	
Amortización de la Deuda Pública	
Adeudos de Ejercicios Fiscales Anteriores (ADEFAS)	1,122.5
<b>Otros Egresos Presupuestales no Contables</b>	
<b>3. Más Gastos Contables no Presupuestales</b>	<b>7,891.2</b>
Estimaciones, Depreciaciones, Deterioros, Obsolescencia y Amortizaciones	1,596.6
Provisiones	
Disminución de Inventarios	
Aumento por Insuficiencia de Estimaciones por Pérdida o Deterioro u Obsolescencia	
Aumento por Insuficiencia de Provisiones	
Otros Gastos	7.7
<b>Otros Gastos Contables no Presupuestales</b>	<b>6,286.9</b>
<b>4. Total de Gasto Contable (4 = 1 - 2 + 3)</b>	<b>55,602.3</b>

## NOTAS DE MEMORIA (CUENTAS DE ORDEN)

<b>Instituto de Investigación y Capacitación, Agropecuaria, Acuícola y Forestal del Estado de México</b>		
<b>CUENTAS DE ORDEN CONTABLES</b>		
<b>(Miles de Pesos)</b>		
	<u>2021</u>	<u>2020</u>
<b>CUENTAS DEUDORAS</b>		
Almacén	25,599.2	16,315.1
Cuentas de Control de Organismos Auxiliares	<u>7,126.1</u>	<u>7,280.8</u>
	<b><u>32,725.3</u></b>	<b><u>23,595.9</u></b>
<b>CUENTAS ACREEDORAS</b>		
Artículos Disponibles por el Almacén	25,599.2	16,315.1
Organismos Auxiliares Cuenta de Control	<u>7,126.1</u>	<u>7,280.8</u>
	<b><u>32,725.3</u></b>	<b><u>23,595.9</u></b>

<b>Instituto de Investigación y Capacitación, Agropecuaria, Acuícola y Forestal del Estado de México</b>		
<b>CUENTAS DE ORDEN PRESUPUESTALES</b>		
<b>(Miles de Pesos)</b>		
	<u>2021</u>	<u>2020</u>
<b>CUENTAS DEUDORAS</b>		
Ley de Ingresos Estimada	59,157.8	48,476.5
Presupuesto de Egresos por Ejercer de Gastos de Funcionamiento	10,324.2	4,328.1
Presupuesto de Egresos Devengado de Gasto de Funcionamiento	408.5	460.3
Presupuesto de Egresos Pagado de Gastos de Funcionamiento	45,331.0	43,023.7
Presupuesto de Egresos Pagado de Inversión Pública	1,971.6	
Presupuesto de Egresos Por Ejercer de Intereses, Comisiones y Otros Gastos de la Deuda Pública		664.4
Presupuesto de Egresos Pagado de Intereses, Comisiones y Otros Gastos de la Deuda Pública	<u>1,122.5</u>	
	<b><u>118,315.6</u></b>	<b><u>96,953.0</u></b>
<b>CUENTAS ACREEDORAS</b>		
Ley de Ingresos por Ejecutar	4,903.7	2,622.7
Ley de Ingresos Recaudada	54,254.1	45,853.8
Presupuesto de Egresos Aprobado de Gastos de Funcionamiento	56,063.7	47,812.1
Presupuesto de Egresos Aprobado de Intereses, Comisiones y Otros Gastos de la Deuda Pública	1,122.5	664.4
Presupuesto de Egresos Aprobado de Inversión Pública	<u>1,971.6</u>	
	<b><u>118,315.6</u></b>	<b><u>96,953.0</u></b>

## NOTAS DE GESTIÓN ADMINISTRATIVA

### 1. INTRODUCCIÓN

Las presentes notas son desarrolladas para presentar la información de manera resumida de las operaciones que realizó durante el ejercicio 2021 el Instituto de Investigación y Capacitación Agropecuaria, Acuícola y Forestal del Estado de México (ICAMEX), el cual es un Organismo Público descentralizado, encargado de generar, validar y transferir tecnologías básicas y aplicadas en materia agropecuaria, acuícola y forestal, así como brindar capacitación a productores y técnicos.

### 2. PANORAMA ECONÓMICO FINANCIERO

El organismo opera con recursos provenientes principalmente de transferencias proporcionadas por el Gobierno Estatal, como es un organismo sin fines de lucro con el objetivo de fomentar la investigación y transferencia de tecnología a los productores mexiquenses.

La recaudación de los ingresos propios no es amplia por que se genera por la venta de los excedentes de investigación.

### 3. AUTORIZACIÓN E HISTORIA

#### Fecha de Creación del Ente

El Instituto, es un Organismo Público Descentralizado de la Administración Pública Estatal, con personalidad jurídica y patrimonios propios, encargado de generar, validar y transferir tecnologías básicas y aplicadas en materia agropecuaria, acuícola y forestal, así como brindar capacitación a productores y técnicos, creado bajo decreto No. 210 por la H. XLIX Legislatura del Estado de México de fecha 8 de julio de 1987. Posteriormente, mediante decreto No. 12 publicado en la Gaceta de Gobierno, con fecha de 7 de febrero de 1997, se reformó y adicionó la Ley que crea al Instituto.

El Instituto de Investigación y Capacitación Agropecuaria, Acuícola y Forestal del Estado de México, se encuentra sectorizado a la Secretaría de Desarrollo Agropecuario.

#### Principales Cambios en su Estructura

##### Antecedentes

En la década de los años 50's el Gobierno del Estado de México, con apoyo del Gobierno Federal y de la Fundación Rockefeller establece el Campo Agrícola Experimental Santa Elena en el municipio de San Mateo Atenco, dando inicio a la investigación en la entidad.

En 1977 inicia actividades el Centro de Investigaciones para el Desarrollo Agrícola y Ganadero del Estado de México (CIDAGEM).

Por acuerdo del Ejecutivo del Estado, el 8 de julio de 1987 se crea el Organismo Público Descentralizado de Carácter Estatal denominado "Instituto de Investigación y Capacitación Agropecuaria, Acuícola y Forestal del Estado de México" (ICAMEX). Con personalidad jurídica y patrimonio propios, con la finalidad de elevar la productividad agropecuaria, acuícola y forestal; a través de la investigación y capacitación, para lograr la autosuficiencia alimentaria en el Estado y aumentar los niveles de bienestar social de los habitantes del campo y de la sociedad en general.

Para el logro de este objetivo, el organismo contaba con una estructura de organización integrada por un órgano colegiado como Consejo de Administración y 16 unidades administrativas: una Dirección General,

una Dirección Técnica y una Dirección de Administración; así como con 7 departamentos denominados de Planeación Técnica, de Seguimiento y Control, de Capacitación y Difusión, de Laboratorios de Apoyo, de Recursos Humanos, de Contabilidad y de Servicios Generales y como unidades descentralizadas a las Direcciones de los Centros de Investigación y Capacitación Agrícola; Hortoflorícola; Frutícola-CICTAMEX; Pecuaria ; Acuícola; y Forestal. A través de éstas el Instituto brindaba la capacitación teórico-práctica al productor rural, a fin de impulsar en forma integral las actividades agropecuarias en las regiones del Estado. Posteriormente, con la primera reestructuración realizada en enero de 1990 el organigrama del Instituto mantiene el Consejo de Administración y 13 unidades administrativas, situación que denota la supresión de un Departamento y dos Direcciones de los Centros de Investigación y Capacitación, estas últimas con cambio de denominación ya que a partir de esta fecha se suprimía el término e Dirección. Más tarde, el 29 de abril de 1991 se desincorpora del Organismo el Centro de Investigación y Capacitación Frutícola. 'CICTAMEX, creándose a su vez la Fundación Salvador Sánchez Colín-CICTAMEX, S.C.

En diciembre de 1995, desaparecen los Centros de Investigación y Capacitación y en su lugar se crean los Departamentos de Investigación Agrícola, Pecuaria, Hortícola y Florícola, conformando así un total de 12 unidades administrativas, (una dirección general, tres direcciones de área, siete departamentos y una subdirección). Cabe señalar que el Instituto ha sido sujeto de diversas modificaciones orgánico-funcionales, tales como la fusión de las actividades acuícola y forestal para dar origen a la actividad hortícola.

En 1997, se incorpora la participación de los productores del H. Consejo de Administración del ICAMEX, asumiendo así las funciones de la Fundación PRODUCE Estado de México, quien desde ese año coordinó el Programa de Investigación y Transferencia de Tecnología Alianza para el Campo (GEM-SAGARPA) hasta el año 2010.

Asimismo, es importante referir que, con la entrada en vigor, en 2002, del Código Administrativo del Estado de México, se modificó la integración y denominación del Consejo de Administración transformándose en Consejo Directivo. Al 2014, si bien el Instituto continúa funcionando con la misma estructura autorizada en 1995, es importante recalcar que, para el cumplimiento de sus objetivos y la realización de algunas de sus funciones sustantivas, se apoya en diferentes Centros de Investigación y Transferencia de Tecnología, así como en Laboratorios de Análisis de Agua, Fitopatología, Suelos y Calidad de Semilla. Derivado de lo antes expuesto, se realizó la actualización del presente instrumento administrativo, que precisa información ordenada, integral y sistemática de las funciones de cada una de las unidades administrativas que conforman al ICAMEX. Aunado a lo anterior, la dinámica de la sociedad mexiquense y en específico del sector agrícola, pecuario, hortícola y florícola, exige estar actualizados con el fundamento legal que nos rige, lo cual permitirá al ICAMEX responder a las necesidades que obedecen a la transformación social.

El trabajo de ICAMEX dentro del marco de la investigación y capacitación agropecuaria ha contribuido con técnicas permanentes, que han permitido su posicionamiento e incluso reconocimiento como uno de los mejores Centros de Investigación del país.

#### **4. ORGANIZACIÓN Y OBJETO SOCIAL**

##### **Objetivo Social**

##### **Objetivo**

Elevar la productividad agropecuaria a través de la investigación y capacitación, para lograr la autosuficiencia alimentaria en el Estado y aumentar los niveles de bienestar social de los habitantes del campo y la sociedad en general.

##### **Principal Actividad**

- I. Realizar investigaciones básicas y aplicadas en materia agropecuaria, acuícola y/o forestal, aplicando las metodologías más avanzadas posibles.

- II. Establecer la infraestructura necesaria que se reuniera para la investigación y capacitación agropecuaria, acuícola y forestal.
- III. Generar, validar y transferir tecnologías de producción agropecuaria, acuícola y/o forestal que estén acordes con la eficiencia que de las mismas se registra en la Entidad.
- IV. Brindar capacitaciones teóricas y practica a los productores y técnicos relacionados con las actividades agropecuarias, acuícolas y forestales de la Entidad.
- V. Fomentar y fortalecer la vinculación con las Instituciones de investigación y docencia, suscribiendo convertir el intercambio científico y tecnológico con instituciones tanto públicas como privadas.
- VI. Validar y difundir entre los productores, las tecnologías generadas por el Instituto y por Organismos Estatales, Nacionales e Internacionales, de carácter público y privado, que puedan ser de utilidad para mejorar las condiciones socioeconómicas y agropecuarias de la Entidad.
- VII. Desarrollar programas y acciones para la producción de semillas y material vegetativo de especies y variedades en materia agropecuaria, acuícola y/o forestal.
- VIII. Establecer y fomentar la coordinación en materia de investigación y transferencia de tecnología, con las dependencias de los Gobiernos Federales, Estatales y Municipales, y con los propios productores de la Entidad.
- IX. Divulgar y promover entre los productores agropecuarios, acuícola y forestal, instituciones públicas y privadas y académicas, los servicios con los que cuenta el Instituto.
- X. Desarrollar y validar tecnologías para implementar sistemas de producción orgánica, en cuyos casos se emitirán las normas metodológicas para verificar y certificar los resultados obtenidos.
- XI. El Instituto dentro de sus objetivos promoverá la integración de los comuneros, ejidatarios y pequeños propietarios en los programas de investigación y capacitación que realice, y
- XII. Las demás que le asigne el Ejecutivo del Estado.

### **Ejercicio Fiscal**

Del 1 de enero al 31 de diciembre de 2021.

### **Régimen jurídico**

**Artículo 1-** Se crea el Organismo Público Descentralizado denominado Instituto de Investigación y Capacitación Agropecuaria, Acuícola y Forestal del Estado de México, con personalidad jurídica y patrimonios propios.

**Artículo 2.-** Las actividades del Instituto serán de interés público y se realizarán conforme a lo dispuesto en la presente Ley y en su Reglamento respectivo.

**Consideraciones fiscales del ente: revelar el tipo de contribuciones que esté obligado a pagar o retener**

### **Régimen Fiscal**

### **Retenciones y Pagos**



La obligación fiscal federal del organismo está determinada conforme al objeto y funciones en su contrato de creación, y es la de retenedor del Impuesto Sobre la Renta por Salarios y en general por la prestación de un servicio personal subordinado, así como retenedor del Impuesto Sobre la Renta por arrendamiento y servicios profesionales, y en material estatal es de retener y pagar las cuotas al ISSEMYM, así como el pago del Impuesto sobre Erogaciones por Remuneraciones al Trabajo Personal.

El organismo dentro de otras obligaciones como retenedor del Impuesto Sobre la Renta no efectúa la retención sobre aguinaldos y primas vacacionales pagadas a los funcionarios de conformidad con lo establecido en la Ley Estatal.

### **Obligaciones Fiscales**

- Llevar los sistemas contables de conformidad con el Código Fiscal de la Federación, su Reglamento y realizar el reconocimiento contable de las transacciones, transformaciones internas y otros eventos que afectan económicamente al Instituto.
- Emitir y recibir los comprobantes fiscales digitales que acrediten las enajenaciones y erogaciones que efectúen, los servicios que presten o el otorgamiento del uso o goce temporal de los bienes.
- Las entidades públicas que efectúen pagos por concepto de sueldos y salarios deberán emitir un comprobante digital de nómina por cada Comprobante Fiscal Digital por Internet (CFDI de nómina), artículo 99 fracción III de la Ley del Impuesto Sobre la Renta y artículo 29 fracción IV del Código Fiscal de la Federación, lo que hace necesario mantener actualizado el RFC y CURP de todos los servidores públicos.
- Este Comprobante Fiscal Digital por Internet (CFDI) sustituirá a la constancia de percepciones y retenciones (formato 37) y será utilizada por los servidores públicos como constancia de retención del impuesto Sobre la Renta para efectos de su declaración anual correspondiente.

### **Estructura Organizacional Básica**

#### **Forma de Gobierno**

Conforme al artículo 7 del decreto del Instituto de Investigación y Capacitación Agropecuaria, Acuícola y Forestal del Estado de México, tendrá las siguientes autoridades:

- I. Un presidente, que será el Director de Desarrollo Agropecuario.
- II. Un Vicepresidente, cuyo cargo debe recaer en un productor agropecuario, acuícola o forestal de la Entidad designado por el Consejo.
- III. Un Secretario Técnico, que será designado por el Consejo a propuesta de su Presidente.
- IV. Un Comisario, que será el representante de la Secretaría de la Contraloría.
- V. Dieciséis vocales.

Los integrantes del Consejo Directivo, tendrán voz y voto, excepto del Secretario Técnico y el Comisario, quienes tendrán voz, pero no voto.

A la conformación del Órgano del Gobierno el Presidente del mismo informará de su integración a la Legislatura del Estado.

El Órgano de Gobierno queda facultado para que, a propuesta del Presidente del mismo, o de por lo menos una tercera parte de sus integrantes, por escrito y en sesión, se declare vacante la representación de algunos de sus miembros, si éste no cumple con las expectativas, o perfil de su encargo.

El Vicepresidente, el Secretario Técnico, el Comisario y los Vocales, duraran en su cargo un periodo de dos años, al término del cual podrán ser ratificados.

El Instituto, contará con un grupo técnico de asesores, como apoyo al Director General, que estará integrado por los representantes de las Instituciones Educativas, Organismos Públicos, Agrupaciones sociales y privadas relacionadas con la materia agropecuaria, acuícola y forestal a nivel nacional o internacional, de conformidad con sus programas y su reglamento interno.

El Instituto contará con los Centros de Investigación y Transferencia de Tecnología, de acuerdo con las condiciones agroclimáticas, según se determine y autorice en el presupuesto correspondiente.

**Organigrama que conforma al Instituto:**



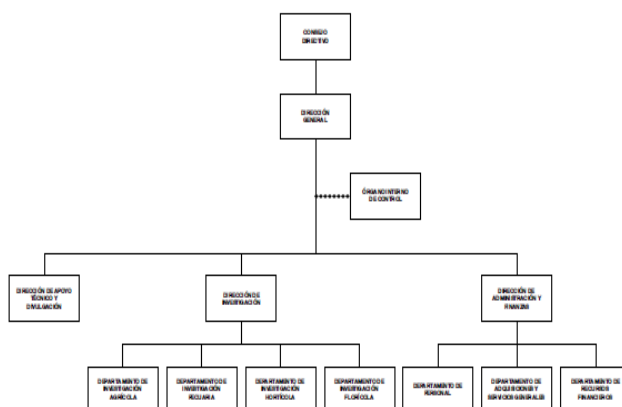
SECRETARÍA DE FINANZAS  
SUBSECRETARÍA DE ADMINISTRACIÓN  
DIRECCIÓN GENERAL DE INNOVACIÓN



**INSTITUTO DE INVESTIGACIÓN Y CAPACITACIÓN AGROPECUARIA,  
ACUÍCOLA Y FORESTAL DEL ESTADO DE MÉXICO**

(ICAMEX)

**ORGANIGRAMA**



**Fideicomisos y Mandatos y Análogos de los cuales es Fideicomitente o Fideicomisario.**

El Instituto no maneja fideicomisos.

**5. BASES DE PREPARACIÓN DE LOS ESTADOS FINANCIEROS**

**Normatividad Emitida por el CONAC**

**Estados Financieros**

Con el propósito de proporcionar información veraz y oportuna para coadyuvar a una mejor toma de decisiones, los Estados Financieros fueron preparados con base a los Postulados Básicos de Contabilidad Gubernamental emitidos por el CONAC (Consejo Nacional de Armonización Contable) "...los Postulados tienen como objetivo sustentar técnicamente la contabilidad gubernamental, así como organizar la efectiva sistematización que permita la obtención de información veraz, clara y concisa."

**La normatividad aplicada para el reconocimiento, valuación y revelación de los diferentes rubros de la información financiera, así como las bases de medición utilizadas para la elaboración de los estados financieros:**

El organismo registra sus operaciones basado en el Manual Único de Contabilidad Gubernamental para las Dependencias y Entidades Públicas del Gobierno y Municipios del estado de México; es el instrumento normativo básico, en el que se integra el catálogo de cuentas, su estructura, su instructivo, la guía contabilizadora, clasificador del gasto y los criterios y lineamientos para el registro de sus operaciones.

El manual constituye una herramienta básica para el registro de las operaciones, que otorga consistencia a la presentación de los resultados del ejercicio y facilita su interpretación, proporcionando las bases para consolidar bajo criterios uniformes y homogéneos la información contable.

### **Sistema de Contabilidad Gubernamental**

El sistema al que se sujeta el organismo, registra de manera armónica, delimitada y especifica las operaciones presupuestarias y contables derivadas de su gestión pública, así mismo genera estados financieros, confiables, oportunos, comprensibles los cuales se expresan en términos monetarios.

### **Marco Conceptual**

La contabilidad se basa en un marco conceptual que representa los conceptos fundamentales para la elaboración de normas, la contabilización, la valuación y presentación de la información financiera confiable y comparable para satisfacer las necesidades de los usuarios y permitirá ser reconocida e interpretada por los especialistas e interesados en las finanzas públicas.

### **Revelar Políticas de Reconocimiento**

Los registros contables del organismo se llevarán con base acumulativa. La contabilización de las transacciones de gastos se hará conforme a la fecha de su realización, independientemente de la de su pago, y la del ingreso se registrará cuando se realice su cobro.

### **Información Financiera Gubernamental**

Los estados financieros y la información financiera emanada de la contabilidad deberán sujetarse a criterios de utilidad, confiabilidad, relevancia, comprensibilidad y de comparación, así como a otros atributos asociados a cada uno de ellos, como oportunidad, veracidad, representatividad, objetividad, suficiencia, posibilidad de predicción e importancia relativa, con el fin de alcanzar la modernización y armonización que la Ley determina.

### **Postulados Básicos**

La información financiera presentada por el Organismo está basada en los Postulados Básicos de Contabilidad Gubernamental que son elementos fundamentales que configuran el sistema de Contabilidad Gubernamental (SCG), teniendo incidencia en la identificación, el análisis, la interpretación, la captación, el procesamiento y el reconocimiento de las transformaciones, transacciones y otros eventos que afectan el ente público.

Los postulados sustentan de manera técnica el registro de las operaciones, la elaboración y presentación de estados financieros; basados en su razonamiento, eficiencia demostrada, respaldo en legislación especializada y aplicación de la Ley General de Contabilidad Gubernamental (Ley de Contabilidad), con la finalidad de uniformar los métodos, procedimientos y prácticas contables.

Los postulados tienen por objeto sustentar técnicamente la contabilidad gubernamental, así como organizar la efectiva sistematización que permita la obtención de información veraz, clara y concisa.

## **6. POLÍTICAS DE CONTABILIDAD SIGNIFICATIVAS**

## **Posición en Moneda Extranjera y Protección por Riesgo Cambiario**

Las principales políticas adoptadas para el registro y control de los ingresos y egresos presupuestales son los siguientes:

### **Sistema de Contabilidad Presupuestal**

El control de las operaciones se procesan mediante un sistema independiente denominado SIPREP-WEB.

### **Cuentas de orden Presupuestales**

La Contaduría General Gubernamental de común acuerdo con el Órgano Técnico de Fiscalización del Poder Legislativo y los Municipios del Estado de México, con el propósito de contar con herramientas de control que permitan identificar los registros de ingresos y egresos determinaron incluir en el catálogo, dentro del grupo de cuentas de orden, las cuentas presupuestales de ingresos y egresos. La vinculación del registro del presupuesto y la contabilidad a través de cuentas de orden presupuestales de ingresos y egresos, tiene el propósito de llevar simultáneamente el control del ejercicio del presupuesto y sus efectos en la contabilidad.

El registro de las operaciones tanto contable como presupuestal se lleva en forma simultánea, efectuando en la misma póliza de registro las cuentas de la contabilidad patrimonial y presupuestal.

### **Cuenta Pública**

Las cifras incluidas en los estados financieros de ingresos y egresos presupuestales, forman parte de la cuenta pública y se presenta de acuerdo a su capítulo, concepto y partida de gasto de conformidad con el clasificador por Objeto de Gasto del Catálogo de Cuentas establecido en el Manual Único de Contabilidad Gubernamental para las Dependencias y Entidades Públicas del Gobierno y Municipios del Estado de México.

### **Modificaciones Presupuestales**

Las modificaciones al presupuesto original autorizado por los traspasos internos entre los mismos capítulos, traspasos externos y ampliaciones presupuestales son autorizadas por el Consejo Directivo y Secretaría de Finanzas, respectivamente. En este ejercicio se contó con una reducción al presupuesto derivado de los comunicados por parte de la Secretaría de Finanzas, derivado de las reducciones presupuestales el instituto realizó un traspaso externo con el objetivo de estar en posibilidad de subsanar las necesidades internas.

### **Ingresos**

El Instituto recibe ingresos por concepto de subsidios y transferencias de Gobierno del Estado de México, que se destinan a programas sustantivos, gasto corriente, adquisición de bienes muebles, el inmueble e intangibles e inversión pública. Asimismo, se captan recursos propios por la prestación de servicios objeto de su constitución.

El Instituto presenta y registra contablemente las disponibilidades en las cuentas establecidas para el registro de los ingresos por subsidios e ingresos propios.

### **Registro de Disponibilidades Financieras**

Las disponibilidades financieras (remanentes de ejercicios anteriores), se registran afectando las cuentas presupuestales de Ley de Ingresos Recaudada y la Ley de Ingresos por Ejecutar sin afectar las cuentas de resultados. El organismo derivado de los recortes presupuestales solicitó la afectación de disponibilidades financieras de ejercicios anteriores.

## Egresos

Los egresos comprenden las erogaciones por concepto de gasto corriente, que incluye los programas sustantivos e inversión física, la cual considera la adquisición de bienes muebles, inmuebles e intangibles.

El presupuesto de egresos se determina con base en los programas específicos en los que se señalan objetivos y metas. El presupuesto y programas de adquisición del Instituto se elaboran anualmente.

## Presupuesto Devengado

En cumplimiento a la normatividad presupuestal vigente para 2021, los egresos presupuestales se consideran devengados, cuando los bienes fueron recibidos en el almacén y los servicios prestados por los proveedores al cierre del ejercicio fiscal. Asimismo, se consideran egresos presupuestales las operaciones sustentadas con la documentación que acredita el compromiso del Instituto, de haber iniciado el proceso adquisitivo de bienes, servicios o la construcción de obras o bien con pedidos debidamente fincados y proveedor de bienes o servicios. Con la documentación que acredite el compromiso, se deberá crear el pasivo correspondiente afectando el presupuesto del ejercicio fiscal en curso, constituyéndose con esta cuenta por pagar el registro de los adeudos. La documentación comprobatoria, facturas, estimaciones y cheques entre otros, podrá ser presentada con fecha posterior. En caso de servicios personales se incluirán aquellas operaciones devengadas no pagadas incluyendo retenciones a favor de terceros por pagar.

## Adeudos de Ejercicios Fiscales Anteriores

Se consideran adeudos de ejercicios fiscales anteriores aquellos pasivos que se generen por conceptos de gastos devengados y registrados presupuestal y contablemente al 31 de diciembre de cada ejercicio y no pagados en esa fecha.

Al finalizar el ejercicio fiscal, se registra presupuestalmente, en la cuenta de ingresos, el monto de los adeudos que se tengan al cierre del ejercicio, mismos que serán pagados en el siguiente ejercicio fiscal: en su caso si las ADEFAS generadas en ejercicios anteriores no pagadas, se disminuyen del saldo del pasivo que se muestra en el estado de situación financiera.

El registro de las ADEFAS, en el egreso se realizará por los pagos realizados en el ejercicio de adeudos generados en el año inmediato anterior o en ejercicios anteriores.

## 7. POSICIÓN EN MONEDA EXTRANJERA Y PROTECCIÓN POR RIESGO CAMBIARIO

El organismo no maneja posición en moneda extranjera y protección por riesgo cambiario durante 2021.

## 8. REPORTE ANALÍTICO DEL ACTIVO

### Depreciación

La depreciación se calcula bajo el método de línea recta sobre los saldos iniciales de los activos fijos (al costo para las inversiones hechas a partir de 2008 y a valor actualizado para las inversiones efectuadas hasta el 31 de diciembre de 2007) aplicando a cada rubro de activo, las tasas que se detallan a continuación:

Concepto	Tasas	
	2021	2020
Edificios	2%	2%
Equipo de Cómputo	20%	20%
Equipo de Transporte	10%	10%

Mobiliario y Equipo de Oficina	3%	3%
Equipo de Telecomunicaciones	10%	10%
Equipo de Laboratorio	10%	10%
Equipo Diverso	10%	10%

## 9. FIDEICOMISOS, MANDATOS Y ANÁLOGOS

El Organismo no cuenta con operaciones de este tipo.

## 10. REPORTE DE RECAUDACIÓN

Análisis del comportamiento de la recaudación correspondiente al ente público o cualquier tipo de ingreso, de forma separada los ingresos locales de los federales.

Concepto	Importe
Ingresos de Gestión	260.3
Transferencias, Asignaciones, Subsidios y Otras Ayudas	50,344.3
Otros Ingresos y Beneficios	6,753.3
<b>Tota</b>	<b>57,357.9</b>
	=====

## 11. INFORMACIÓN SOBRE LA DEUDA Y EL REPORTE ANALÍTICO DE LA DEUDA

El organismo no tiene contratada deuda.

## 12. CALIFICACIONES OTORGADAS

El Organismo no ha sido sujeto a una calificación crediticia.

## 13. PROCESO DE MEJORA

En los procesos de mejora se pretende:

- Realizar conciliaciones periódicamente entre los saldos de los activos fijos registrados en contabilidad y en el SICOPA, para asegurarse todos los activos fijos esta registrados en contabilidad.
- Realizar conciliaciones periódicamente entre los ingresos recibidos en caja y los ingresos facturados, para asegurarse de que cada tipo de ingreso está registrado correctamente en contabilidad.
- Realizar conciliaciones entre el listado físico valuado de las existencias físicas del almacén de agroquímicos, contra el saldo que muestran las cuentas de orden que se manejan para su control de entradas y salidas, con el objetivo de identificar las diferencias, y que el saldo de dichas cuentas de orden sean razonablemente correctas.

El mejoramiento en el reporte de la valuación de inventarios con papel de trabajo.

Realizar conciliaciones periódicas de Bienes Muebles con contabilidad.

## 14. INFORMACIÓN POR SEGMENTOS

No existe información a presentar.

#### **15. EVENTOS POSTERIORES AL CIERRE**

No existen eventos posteriores al cierre que pudieran ejercer influencia económica significativa.

#### **16. PARTES RELACIONADAS**

No existen partes relacionadas que pudieran ejercer influencia significativa sobre la toma de decisiones financieras y operativas.

#### **17. RESPONSABILIDAD SOBRE LA PRESENTACIÓN RAZONABLE DE LOS ESTADOS FINANCIEROS**

“Bajo protesta de decir verdad declaramos que los Estados Financieros y sus notas, son razonablemente correctos y son responsabilidad del emisor”.

#### **DICTAMEN DE ESTADOS FINANCIEROS**

El Despacho Segura y Sánchez Contadores y Auditores, S.C. dictaminó los Estados Financieros del Instituto de Investigación y Capacitación Agropecuaria, Acuícola y Forestal del Estado de México (ICAMEX) al 31 de diciembre de 2021, concluyendo que presentan razonablemente en todos los aspectos materiales la situación financiera del Organismo.

# **INFORMACIÓN PRESUPUESTARIA**



**ICAMEX**

## INGRESO PRESUPUESTAL

Con fundamento en la Fracción XXX del Artículo 61 de la Constitución Política del Estado Libre y Soberano de México que a la letra dice:

“Artículo 61.- Son facultades y obligaciones de la Legislatura:

...

XXX. Aprobar anualmente el Presupuesto de Egresos del Estado, previo examen, discusión y, en su caso, modificación del Proyecto enviado por el Ejecutivo Estatal, una vez aprobadas las contribuciones establecidas en la Ley de Ingresos del Estado, a más tardar el 15 de diciembre, o hasta el 31 del mismo mes, cuando inicie el periodo constitucional el Ejecutivo Federal. En el Presupuesto de Egresos se dispondrá de las medidas apropiadas para vigilar su correcta aplicación.

Si cumplidos los plazos a que se refiere el párrafo anterior no se hubieren aprobado los ordenamientos jurídico financieros referidos, seguirán en vigor hasta el 31 de enero del ejercicio fiscal inmediato siguiente los expedidos para el ejercicio fiscal inmediato anterior al de las iniciativas en discusión. En el caso de la Ley de Ingresos del Estado, sólo seguirán vigentes aquellos rubros que no se hayan visto afectados por la entrada en vigor de los ordenamientos legales correspondientes de carácter federal...”

Considerando que la Ley de Ingresos del Estado de México para el ejercicio fiscal del año 2021, fue autorizada mediante decreto número 233 de fecha 26 de enero y de acuerdo al Segundo Transitorio de la misma que a la letra dice:

## TRANSITORIOS

...

“SEGUNDO.- Esta Ley entrará en vigor al día siguiente de su publicación.”

...

La Ley de Ingresos del Estado de México para el ejercicio fiscal del año 2021 entró en vigor el 27 de Enero de 2021, y al amparo de la disposición Constitucional antes mencionada, se recibieron los ingresos necesarios para cubrir las erogaciones previstas en el Presupuesto de Egresos del año inmediato anterior por un monto de 2 millones 466.6 miles de pesos, mismos que sirvieron para sufragar las erogaciones de gasto corriente realizadas en el mes de Enero de 2021.

**EGRESO PRESUPUESTAL**

Con fundamento en la Fracción XXX del Artículo 61 de la Constitución Política del Estado Libre y Soberano de México que a la letra dice:

“Artículo 61.- Son facultades y obligaciones de la Legislatura:

...

XXX. Aprobar anualmente el Presupuesto de Egresos del Estado, previo examen, discusión y, en su caso, modificación del Proyecto enviado por el Ejecutivo Estatal, una vez aprobadas las contribuciones establecidas en la Ley de Ingresos del Estado, a más tardar el 15 de diciembre, o hasta el 31 del mismo mes, cuando inicie el periodo constitucional el Ejecutivo Federal. En el Presupuesto de Egresos se dispondrá de las medidas apropiadas para vigilar su correcta aplicación.

Si cumplidos los plazos a que se refiere el párrafo anterior no se hubieren aprobado los ordenamientos jurídico financieros referidos, seguirán en vigor hasta el 31 de enero del ejercicio fiscal inmediato siguiente los expedidos para el ejercicio fiscal inmediato anterior al de las iniciativas en discusión... En el caso del Presupuesto de Egresos, la extensión de su vigencia se entenderá referida únicamente a lo relativo al gasto corriente.”

Considerando que el Presupuesto de Egresos del Gobierno del Estado de México para el ejercicio fiscal del año 2021, fue autorizado mediante decreto número 236 de fecha 26 de enero y de acuerdo al Segundo Transitorio del mismo que a la letra dice:

**TRANSITORIOS**

...

“SEGUNDO. El presente Decreto entrará en vigor al día siguiente de su publicación.”

...

El Presupuesto de Egresos del Gobierno del Estado de México para el ejercicio fiscal del año 2021 entró en vigor el 27 de Enero de 2021 y al amparo de la disposición Constitucional antes mencionada, se consideraron autorizadas las erogaciones de gasto corriente por un monto de 2 millones 348.9 miles de pesos en el capítulo 1000 y 117.7 miles de pesos en el capítulo 3000, para el periodo comprendido del 1 al 26 de enero de 2021.



ICAMEX

Instituto de Investigación y Capacitación, Agropecuaria, Acuicola y Forestal del Estado de México Ingresos y Egresos Del 1 de Enero al 31 de Diciembre de 2021 (Miles de Pesos)													
C O N C E P T O	AUTORIZADO	ASIGNADO	%	AMPLIACIÓN	REDUCCIÓN	AUTORIZADO FINAL	%	PRESUPUESTO EJERCIDO	%	VARIACIÓN INICIAL	%	VARIACIÓN MODIFICADO	%
<b>INGRESOS:</b>	50,864.0	53,330.6	100.0	8,800.9	2,973.7	59,157.8	100.0	54,254.1	100.0	923.5	1.7	4,903.7	8.3
<b>Superávit Ejercicio Anterior</b>		2,466.6	4.6			2,466.6	4.2	2,466.6	4.5				
<b>Ordinarios</b>	50,864.0	50,864.0	95.4	7,078.7	2,973.7	54,969.0	92.9	50,758.0	93.6	-106.0	-.2	4,211.0	7.7
<b>Estatales</b>	50,864.0	50,864.0	95.4	7,078.7	2,973.7	54,969.0	92.9	50,758.0	93.6	-106.0	-.2	4,211.0	7.7
- Tributarios													
Impuestos sobre Erogaciones													
Impuestos sobre Tenencia													
Otros Impuestos y Accesorios													
- No Tributarios								9.3	.0	9.3		-9.3	
Derechos													
Sector Central													
Organismos Auxiliares													
Aportaciones de Mejoras													
Productos								9.3	.0	9.3		-9.3	
Aprovechamientos													
Ingresos Financieros													
Aportaciones y Cuotas de Seguridad Social													
Ingreso por Venta de Bienes y Servicios	1,935.0	1,935.0	3.6		1,902.3	32.7	.1	404.4	.7	-1,530.6	-79.1	-371.7	-1,136.7
Transferencias, Asignaciones, Subsidio y Otras Ayudas	48,929.0	48,929.0	91.7	7,078.7	1,071.4	54,936.3	92.9	50,344.3	92.8	1,415.3	2.9	4,592.0	8.4
<b>Federales</b>													
Participaciones Federales													
Fondos de Aportaciones Ramo 33													
Otros Apoyos Federales													
<b>Extraordinarios</b>				1,722.2		1,722.2	2.9	1,029.5	1.9	1,029.5		692.7	40.2
Generación de ADEFAS				1,122.5		1,122.5	1.9	429.8		429.8		692.7	61.7
Financiamientos				599.7		599.7	1.0	599.7		599.7			
<b>EGRESOS:</b>	50,864.0	53,330.6	100.0	15,513.4	9,686.2	59,157.8	100.0	48,833.6	100.0	4,497.0	8.4	10,324.2	17.5
<b>Poderes Legislativo y Judicial</b>													
Poder Legislativo													
Poder Judicial													
<b>Gasto Total de Poder Ejecutivo</b>	50,864.0	53,330.6	100.0	15,513.4	9,686.2	59,157.8	100.0	48,833.6	100.0	4,497.0	8.4	10,324.2	17.5
<b>Gasto Programable:</b>	50,864.0	53,330.6	100.0	14,390.9	9,686.2	58,035.3	98.1	47,711.1	97.7	5,619.5	10.5	10,324.2	17.8
<b>Gasto Corriente</b>	48,892.4	51,359.0	96.3	14,390.9	9,686.2	56,063.7	94.8	45,739.5	93.7	5,619.5	10.9	10,324.2	18.4
Servicios Personales	39,998.9	42,347.8	79.4	11,277.9	7,520.1	46,105.6	77.9	38,496.3	78.8	3,851.5	9.1	7,609.3	16.5
Gasto Operativo	8,893.5	9,011.2	16.9	3,113.0	2,166.1	9,958.1	16.8	7,243.2	14.8	1,768.0	19.6	2,714.9	27.3
- Materiales y Suministros	2,871.0	2,871.0	5.4	1,208.6	1,030.0	3,049.6	5.2	2,480.1	5.1	390.9	13.6	569.5	18.7
- Servicios Generales	6,022.5	6,140.2	11.5	1,904.4	1,136.1	6,908.5	11.7	4,763.1	9.8	1,377.1	22.4	2,145.4	31.1
<b>Transferencias</b>													
- Organismos Autónomos													
- Subsidios y Apoyos													
<b>Inversión Pública</b>	1,971.6	1,971.6	3.7			1,971.6	3.3	1,971.6	4.0				
- Bienes Muebles e Inmuebles													
- Obra Pública	1,971.6	1,971.6	3.7			1,971.6	3.3	1,971.6	4.0				
- Inversión Financiera													
<b>Gasto no Programable</b>				1,122.5		1,122.5	1.9	1,122.5	2.3	-1,122.5			
<b>Transferencias a Municipios</b>													
- Participaciones													
- Aportaciones del Ramo 33													
- Convenios													
<b>Deuda Pública</b>				1,122.5		1,122.5	1.9	1,122.5	2.3	-1,122.5			
- Costo Financiero de la Deuda													
- Amortizaciones													
- Pago de ADEFAS				1,122.5		1,122.5	1.9	1,122.5	2.3	-1,122.5			
<b>Superávit(+)/ Déficit (-)</b>				-6,712.5	-6,712.5			5,420.5	11.1	-5,420.5		-5,420.5	
<b>% de los Ingresos</b>								10.0					

CUENTA PÚBLICA DEL GOBIERNO, ORGANISMOS AUXILIARES Y AUTÓNOMOS DEL ESTADO DE MÉXICO 2021

**Instituto de Investigación y Capacitación, Agropecuaria, Acuícola y Forestal del Estado de México**  
**Estado Analítico de Ingresos**  
**Del 1 de Enero al 31 de Diciembre de 2021**  
**(Miles de Pesos)**

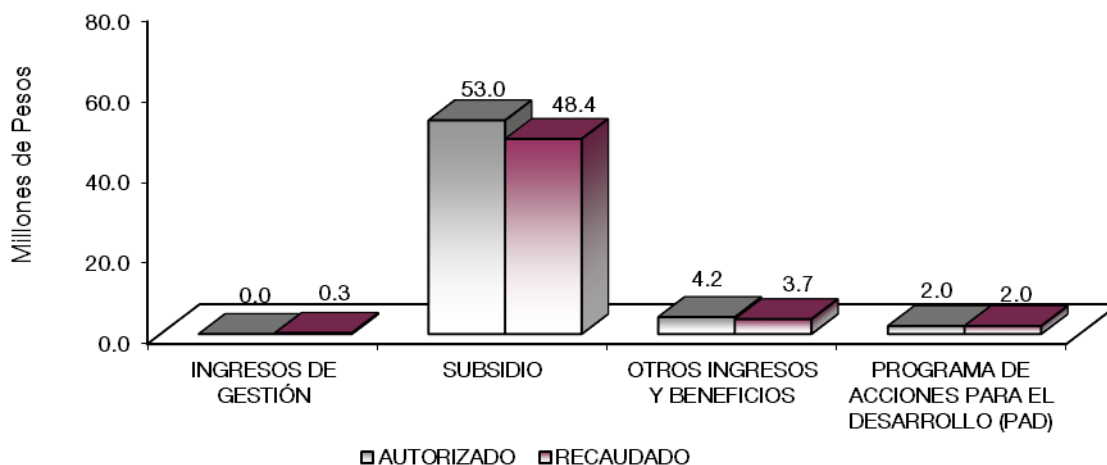
Rubro de Ingresos	Ingreso					Diferencia (6= 5 - 1 )
	Estimado	Ampliaciones y Reducciones	Modificado	Devengado	Recaudado	
	(1)	(2)	(3= 1 + 2)	(4)	(5)	
Impuestos			.0			.0
Cuotas y Aportaciones de Seguridad Social			.0			.0
Contribuciones de Mejoras			.0			.0
Derechos			.0			.0
Productos			.0	9.3	9.3	9.3
Aprovechamientos	2,466.6		2,466.6	2,620.0	2,620.0	153.4
Ingresos por Ventas de Bienes, Prestación de Servicios y Otros Ingresos	1,935.0	-1,902.3	32.7	251.0	251.0	-1,684.0
Participaciones, Aportaciones, Convenios, Incentivos Derivados de la Colaboración Fiscal y Fondos Distintos de Aportaciones			.0			.0
Transferencias, Asignaciones, Subsidios y Subvenciones, y Pensiones y Jubilaciones	48,929.0	6,007.3	54,936.3	50,344.3	50,344.3	1,415.3
Ingresos Derivados de Financiamientos		1,722.2	1,722.2	1,029.5	1,029.5	1,029.5
<b>Total</b>	<b>53,330.6</b>	<b>5,827.2</b>	<b>59,157.8</b>	<b>54,254.1</b>	<b>54,254.1</b>	<b>923.5</b>
				<b>Ingresos excedentes<sup>1</sup></b>		

Estado Analítico de Ingresos Por Fuente de Financiamiento	Ingreso					Diferencia (6= 5 - 1 )
	Estimado	Ampliaciones y Reducciones	Modificado	Devengado	Recaudado	
	(1)	(2)	(3= 1 + 2)	(4)	(5)	
<b>Ingresos del Poder Ejecutivo Federal o Estatal y de los Municipios</b>	.0	.0	.0	.0	.0	.0
Impuestos			.0			.0
Cuotas y Aportaciones de Seguridad Social			.0			.0
Contribuciones de Mejoras			.0			.0
Derechos			.0			.0
Productos			.0			.0
Aprovechamientos			.0			.0
Participaciones, Aportaciones, Convenios, Incentivos Derivados de la Colaboración Fiscal y Fondos Distintos de Aportaciones			.0			.0
Transferencias, Asignaciones, Subsidios y Subvenciones, y Pensiones y Jubilaciones			.0			.0
<b>Ingresos de los Entes Públicos de los Poderes Legislativo y Judicial, de los Órganos Autónomos y del Sector Paraestatal o Paramunicipal, así como de las Empresas Productivas del Estado</b>	<b>53,330.6</b>	<b>4,105.0</b>	<b>57,435.6</b>	<b>53,224.6</b>	<b>53,224.6</b>	<b>-106.0</b>
Cuotas y Aportaciones de Seguridad Social			.0			.0
Productos			.0	9.3	9.3	9.3
Ingresos por Venta de Bienes, Prestación de Servicios y Otros Ingresos	4,401.6	-1,902.3	2,499.3	2,871.0	2,871.0	-1,530.6
Transferencias, Asignaciones, Subsidios y Subvenciones, y Pensiones y Jubilaciones	48,929.0	6,007.3	54,936.3	50,344.3	50,344.3	1,415.3
<b>Ingresos Derivados de Financiamiento</b>	<b>.0</b>	<b>1,722.2</b>	<b>1,722.2</b>	<b>1,029.5</b>	<b>1,029.5</b>	<b>1,029.5</b>
Ingresos Derivados de Financiamientos		1,722.2	1,722.2	1,029.5	1,029.5	1,029.5
<b>Total</b>	<b>53,330.6</b>	<b>5,827.2</b>	<b>59,157.8</b>	<b>54,254.1</b>	<b>54,254.1</b>	<b>923.5</b>
				<b>Ingresos excedentes<sup>1</sup></b>		

ICAMEX

Instituto de Investigación y Capacitación, Agropecuaria, Acuicola y Forestal del Estado de México  
**INGRESOS**  
(Miles de Pesos)

INGRESOS	PRESUPUESTO 2021					VARIACIÓN		
	AUTORIZADO	ASIGNADO	ASIGNACIONES Y/O AMPLIACIONES	REDUCCIONES Y/O DISMINUCIONES	TOTAL AUTORIZADO	RECAUDADO	IMPORTE	%
<b>INGRESOS DE GESTIÓN</b>	1,935.0	1,935.0		1,902.3	32.7	251.0	-218.3	-667.6
Ingresos por Venta de Bienes y Servicios	1,935.0	1,935.0		1,902.3	32.7	251.0	-218.3	-667.6
<b>PARTICIPACIONES, APORTACIONES, TRANSFERENCIAS, ASIGNACIONES, SUBSIDIOS Y OTRAS AYUDAS</b>	46,957.4	46,957.4	7,078.7	1,071.4	52,964.7	48,372.7	4,592.0	8.7
Subsidio	46,957.4	46,957.4	7,078.7	1,071.4	52,964.7	48,372.7	4,592.0	8.7
<b>OTROS INGRESOS Y BENEFICIOS</b>		2,466.6	1,722.2		4,188.8	3,658.8	530.0	12.7
Productos						9.3	-9.3	
Pasivos que se Generen como Resultado de Erogaciones que se Devengan en el Ejercicio Fiscal pero que queden Pendientes de Liquidar al Cierre del Mismo			1,122.5		1,122.5	429.8	692.7	61.7
Disponibilidades Financieras de Ejercicios Anteriores			599.7		599.7	599.7		
Ingresos Diversos						153.4	-153.4	
Aplicación de Remanentes		2,466.6			2,466.6	2,466.6		
<b>S U B T O T A L</b>	<b>48,892.4</b>	<b>51,359.0</b>	<b>8,800.9</b>	<b>2,973.7</b>	<b>57,186.2</b>	<b>52,282.5</b>	<b>4,903.7</b>	<b>8.6</b>
<b>Programa de Acciones para el Desarrollo (PAD)</b>	<b>1,971.6</b>	<b>1,971.6</b>			<b>1,971.6</b>	<b>1,971.6</b>		
PAD	1,971.6	1,971.6			1,971.6	1,971.6		
<b>T O T A L</b>	<b>50,864.0</b>	<b>53,330.6</b>	<b>8,800.9</b>	<b>2,973.7</b>	<b>59,157.8</b>	<b>54,254.1</b>	<b>4,903.7</b>	<b>8.3</b>



## NOTAS AL PRESUPUESTO DE INGRESOS

### INGRESOS

Durante el ejercicio fiscal 2021, se previó recaudar ingresos por 53 millones 330.6 miles de pesos, se obtuvo una ampliación líquida por 5 millones 176.4 miles de pesos, así como, ampliaciones no liquidadas por 599.7 miles de pesos por concepto de disponibilidades financieras de ejercicios anteriores, un millón 122.5 miles de pesos para el pago de pasivos derivados de erogaciones devengadas y pendientes de ejercicios anteriores y reducciones presupuestales por un millón 71.4 miles de pesos, presentando un modificado de 59 millones 157.8 miles de pesos, con un recaudado de 54 millones 254.1 miles de pesos, presentando una variación de menos por 4 millones 903.7 miles de pesos, que representan el 8.3 por ciento respecto al monto estimado.

### INGRESOS DE GESTIÓN

Se previó recaudar ingresos por ventas de bienes y servicios por un millón 935 miles de pesos, presentando una variación por un millón 902.3 miles de pesos, derivado del convenio firmado con recaudación recaudándose 251 miles de pesos con una variación de más por 218.3 miles de pesos que representó el 667.6 por ciento respecto a monto autorizado.

### PARTICIPACIONES, APORTACIONES, TRANSFERENCIAS, ASIGNACIONES, SUBSIDIOS Y OTRAS AYUDAS

Se tuvo una Ley de Ingresos Estimada al inicio del Ejercicio por 46 millones 957.4 miles de pesos, así como, ampliaciones y reducciones netas por 6 millones 7.3 miles de pesos, obteniendo una Ley de Ingresos Estimada de 52 millones 964.7 miles de pesos, teniendo un recaudado de 48 millones 372.7 miles de pesos, y una variación de 4 millones 592 mil pesos, que representó el 8.7 por ciento respecto al monto estimado, los ingresos por venta de bienes y servicios fueron transferidos en cumplimiento al convenio firmado con la Dirección General de Recaudación.

### OTROS INGRESOS Y BENEFICIOS

Se asignaron 2 millones 466.6 miles de pesos, se obtuvo una ampliación por 599.7 miles de pesos por disponibilidades financieras y un millón 122.5 miles de pesos para cubrir el pago de erogaciones devengadas y pendientes de ejercicios anteriores, con un recaudado de 9.3 miles de pesos por concepto de productos, 599.7 miles de pesos por disponibilidades financieras de ejercicios anteriores, 153.4 miles de pesos por ingresos diversos, 429.8 miles de pesos por pasivos pendientes de liquidar al cierre del ejercicio, 2 millones 466.6 miles de pesos por aplicación de remanentes presentando una variación de menos por 530 mil pesos, que representó el 12.7 por ciento respecto al monto estimado.

### PROGRAMA DE ACCIONES PARA EL DESARROLLO (PAD)

Se tuvo un presupuesto asignado por un millón 971.6 miles de pesos, los cuales fueron recaudados en su totalidad, recursos para la rehabilitación y mantenimiento de las áreas de trabajo de los Centros de Investigación y Transferencia de Tecnología de: Rancho, el Islote, este mantenimiento es necesario para brindar un mejor servicio a los productores, en los aspectos de Investigación básica, aplicada, capacitación y difusión de resultados, incremento y multiplicación de semillas, entre otras, como la asistencia técnica, que en conjunto integran las transferencias de tecnología.



**ICAMEX**

CUENTA PÚBLICA DEL GOBIERNO, ORGANISMOS AUXILIARES Y AUTÓNOMOS DEL ESTADO DE MÉXICO 2021

Instituto de Investigación y Capacitación, Agropecuaria, Acuicola y Forestal del Estado de México  
 Estado Analítico del Ejercicio del Presupuesto de Egresos  
 Clasificación por Objeto del Gasto (Capítulo y Concepto)  
 Del 1 de Enero al 31 de Diciembre de 2021  
 (Miles de Pesos)

Concepto	Egresos					Subejercicio 6 = (3 - 4)
	Aprobado	Ampliaciones/ (Reducciones)	Modificado	Devengado	Pagado	
	1	2	3 = (1 + 2)	4	5	
<b>Servicios Personales</b>	<b>42,347.8</b>	<b>3,757.8</b>	<b>46,105.6</b>	<b>38,496.3</b>	<b>38,302.7</b>	<b>7,609.3</b>
Remuneraciones al personal de caracter permanente	18,735.7	-2,694.1	16,041.6	13,401.7	13,401.7	2,639.9
Remuneraciones al personal de caracter transitorio	2,050.8	1,424.5	3,475.3	2,773.6	2,773.6	701.7
Remuneraciones adicionales y especiales	14,812.6	1,635.1	16,447.7	14,165.4	14,154.1	2,282.3
Seguridad social	3,469.7	2,304.2	5,773.9	5,178.9	5,174.5	595.0
Otras prestaciones sociales y economicas	2,863.2	778.9	3,642.1	2,583.8	2,583.8	1,058.3
Pago de estímulos a servidores publicos	415.8	309.2	725.0	392.9	215.0	332.1
<b>Materiales y Suministros</b>	<b>2,871.0</b>	<b>178.6</b>	<b>3,049.6</b>	<b>2,480.1</b>	<b>2,469.2</b>	<b>569.5</b>
Materiales de administracion emision de documentos y artículos oficiales	28.2	381.5	409.7	354.0	354.0	55.7
Alimentos y utensilios	105.7	61.2	166.9	137.1	132.6	29.8
Materias primas y materiales de produccion y comercializacion	287.4	.1	287.5	217.7	211.3	69.8
Materiales y artículos de construccion y de reparacion	2.5	24.0	26.5	20.0	20.0	6.5
Productos químicos farmaceuticos y de laboratorio	1,685.1	-324.1	1,361.0	1,079.3	1,079.3	281.7
Combustibles lubricantes y aditivos	718.2	-2	718.0	607.7	607.7	110.3
Vestuario blancos prendas de proteccion y artículos deportivos	27.0	-4.7	22.3	8.9	8.9	13.4
Herramientas refacciones y accesorios menores	16.9	40.8	57.7	55.4	55.4	2.3
<b>Servicios Generales</b>	<b>6,140.2</b>	<b>768.3</b>	<b>6,908.5</b>	<b>4,763.1</b>	<b>4,559.1</b>	<b>2,145.4</b>
Servicios basicos	362.9	-24.4	338.5	316.8	316.8	21.7
Servicios de arrendamiento	243.0	-46.3	196.7	152.7	143.6	44.0
Servicios profesionales científicos técnicos y otros servicios	4,192.8	249.0	4,441.8	2,640.2	2,582.4	1,801.6
Servicios financieros bancarios y comerciales	353.6	-56.6	297.0	163.2	163.2	133.8
Servicios de instalacion reparacion mantenimiento y conservacion	128.5	124.5	253.0	243.7	243.0	9.3
Servicios de comunicacion social y publicidad	.0	17.1	17.1	17.1	17.1	.0
Servicios de traslado y viaticos	53.1	-3.8	49.3	49.3	48.4	.0
Otros servicios generales	806.3	508.8	1,315.1	1,180.1	1,044.6	135.0
<b>Transferencias, Asignaciones, Subsidios y Otras Ayudas</b>	<b>.0</b>	<b>.0</b>	<b>.0</b>	<b>.0</b>	<b>.0</b>	<b>.0</b>
Transferencias Internas y Asignaciones al Sector Público						
Transferencias al Resto del Sector Público						
Subsidios y Subvenciones						
Ayudas Sociales						
Pensiones y Jubilaciones						
Transferencias a Fideicomisos, Mandatos y Otros Análogos						
Transferencias a la Seguridad Social						
Donativos						
Transferencias al Exterior						
<b>Bienes Muebles, Inmuebles e Intangibles</b>	<b>.0</b>	<b>.0</b>	<b>.0</b>	<b>.0</b>	<b>.0</b>	<b>.0</b>
Mobiliario y Equipo de Administración						
Mobiliario y Equipo Educativo y Recreativo						
Equipo e Instrumental Médico y de Laboratorio						
Vehículos y Equipo de Transporte						
Equipo de Defensa y Seguridad						
Maquinaria, Otros Equipos y Herramientas						
Activos Biológicos						
Bienes Inmuebles						
Activos Intangibles						
<b>Inversión Pública</b>	<b>1,971.6</b>	<b>.0</b>	<b>1,971.6</b>	<b>1,971.6</b>	<b>1,971.6</b>	<b>.0</b>
Obra Pública en Bienes de Dominio Público	1,971.6	.0	1,971.6	1,971.6	1,971.6	.0
Obra Pública en Bienes Propios						
Proyectos Productivos y Acciones de Fomento						
<b>Inversiones Financieras y Otras Provisiones</b>	<b>.0</b>	<b>.0</b>	<b>.0</b>	<b>.0</b>	<b>.0</b>	<b>.0</b>
Inversiones Para el Fomento de Actividades Productivas						
Acciones y Participaciones de Capital						
Compra de Títulos y Valores						
Concesión de Préstamos						
Inversiones en Fideicomisos, Mandatos y Otros Análogos						
Otras Inversiones Financieras						
Provisiones para Contingencias y Otras Erogaciones Especiales						
<b>Participaciones y Aportaciones</b>	<b>.0</b>	<b>.0</b>	<b>.0</b>	<b>.0</b>	<b>.0</b>	<b>.0</b>
Participaciones						
Aportaciones						
Convenios						
<b>Deuda Pública</b>	<b>.0</b>	<b>1,122.5</b>	<b>1,122.5</b>	<b>1,122.5</b>	<b>1,122.5</b>	<b>.0</b>
Amortización de la Deuda Pública						
Intereses de la Deuda Pública						
Comisiones de la Deuda Pública						
Gastos de la Deuda Pública						
Costo por Coberturas						
Apoyos Financieros						
Adeudos de ejercicios fiscales anteriores ADEFAS	.0	1,122.5	1,122.5	1,122.5	1,122.5	.0
<b>Total del Gasto</b>	<b>53,330.6</b>	<b>5,827.2</b>	<b>59,157.8</b>	<b>48,833.6</b>	<b>48,425.1</b>	<b>10,324.2</b>

ICAMEX

**Instituto de Investigación y Capacitación, Agropecuaria, Acuícola y Forestal del Estado de México**  
**Estado Analítico del Ejercicio del Presupuesto de Egresos**  
**Clasificación Económica (por Tipo de Gasto)**  
**Del 1 de Enero al 31 de Diciembre de 2021**  
**(Miles de Pesos)**

Concepto	Egresos					Subejercicio 6 = ( 3 - 4 )
	Aprobado	Ampliaciones/ (Reducciones)	Modificado	Devengado	Pagado	
	1	2	3 = ( 1 + 2 )	4	5	
Gasto Corriente	51,359.0	4,704.7	56,063.7	45,739.5	45,331.0	10,324.2
Gasto de Capital	1,971.6		1,971.6	1,971.6	1,971.6	-
Amortización de la Deuda y Disminución de Pasivos		1,122.5	1,122.5	1,122.5	1,122.5	-
Pensiones y Jubilaciones			-			-
Participaciones			-			-
<b>Total del Gasto</b>	<b>53,330.6</b>	<b>5,827.2</b>	<b>59,157.8</b>	<b>48,833.6</b>	<b>48,425.1</b>	<b>10,324.2</b>

**Instituto de Investigación y Capacitación, Agropecuaria, Acuícola y Forestal del Estado de México**  
**Estado Analítico del Ejercicio del Presupuesto de Egresos**  
**Clasificación Administrativa**  
**Del 1 de Enero al 31 de Diciembre de 2021**  
**(Miles de Pesos)**

Concepto	Egresos					Subejercicio 6 = ( 3 - 4 )
	Aprobado	Ampliaciones/ (Reducciones)	Modificado	Devengado	Pagado	
	1	2	3 = ( 1 + 2 )	4	5	
Entidades Paraestatales y Fideicomisos No Empresariales y No Financieros	53,330.6	5,827.2	59,157.8	48,833.6	48,425.1	10,324.2
Instituciones Públicas de Seguridad Social			-			-
Entidades Paraestatales Empresariales No Financieras con Participación Estatal Mayoritaria			-			-
Fideicomisos Empresariales No Financieros con Participación Estatal Mayoritaria			-			-
Entidades Paraestatales Empresariales Financieras Monetarias con Participación Estatal Mayoritaria			-			-
Entidades Paraestatales Empresariales Financieras No Monetarias con Participación Estatal Mayoritaria			-			-
Fideicomisos Financieros Públicos con Participación Estatal Mayoritaria			-			-
<b>Total del Gasto</b>	<b>53,330.6</b>	<b>5,827.2</b>	<b>59,157.8</b>	<b>48,833.6</b>	<b>48,425.1</b>	<b>10,324.2</b>

**Instituto de Investigación y Capacitación Agropecuaria, Acuícola y Forestal del Estado de México**  
**Estado Analítico del Ejercicio del Presupuesto de Egresos**  
**Clasificación Administrativa**  
**Del 1 de Enero al 31 de Diciembre de 2021**  
**(Miles de Pesos)**

Concepto	Egresos					Subejercicio 6 = ( 3 - 4 )
	Aprobado	Ampliaciones/ (Reducciones)	Modificado	Devengado	Pagado	
	1	2	3 = ( 1 + 2 )	4	5	
225C01000 Instituto de Investigación y Capacitación, Agropecuaria, Acuícola y Forestal del Estado de México	53,330.6	5,827.2	59,157.8	48,833.6	48,425.1	10,324.2
<b>Total del Gasto</b>	<b>53,330.6</b>	<b>5,827.2</b>	<b>59,157.8</b>	<b>48,833.6</b>	<b>48,425.1</b>	<b>10,324.2</b>

CUENTA PÚBLICA DEL GOBIERNO, ORGANISMOS AUXILIARES Y AUTÓNOMOS DEL ESTADO DE MÉXICO 2021

**Instituto de Investigación y Capacitación, Agropecuaria, Acuícola y Forestal del Estado de México**  
**Estado Analítico del Ejercicio del Presupuesto de Egresos**  
**Clasificación Administrativa**  
**Del 1 de Enero al 31 de Diciembre de 2021**  
**(Miles de pesos)**

Concepto	Egresos					Subejercicio
	Aprobado	Ampliaciones/ (Reducciones)	Modificado	Devengado	Pagado	
	1	2	3 = (1 + 2)	4	5	
Poder Ejecutivo	53,330.6	5,827.2	59,157.8	48,833.6	48,425.1	10,324.2
Poder Legislativo			-			-
Poder Judicial			-			-
Órganos Autónomos			-			-
<b>Total del Gasto</b>	<b>53,330.6</b>	<b>5,827.2</b>	<b>59,157.8</b>	<b>48,833.6</b>	<b>48,425.1</b>	<b>10,324.2</b>

**Instituto de Investigación y Capacitación, Agropecuaria, Acuícola y Forestal del Estado de México**  
**Estado Analítico del Ejercicio del Presupuesto de Egresos**  
**Clasificación Funcional (Finalidad y Función)**  
**Del 1 de Enero al 31 de Diciembre de 2021**  
**(Miles de Pesos)**

Concepto	Egresos					Subejercicio
	Aprobado	Ampliaciones/ (Reducciones)	Modificado	Devengado	Pagado	
	1	2	3 = (1 + 2)	4	5	
<b>Gobierno</b>	<b>1,894.0</b>	<b>- 16.6</b>	<b>1,877.4</b>	<b>1,691.8</b>	<b>1,691.8</b>	<b>185.6</b>
Legislación			-			-
Justicia			-			-
Coordinación de la Política de Gobierno	1,894.0	- 16.6	1,877.4	1,691.8	1,691.8	185.6
Relaciones Exteriores			-			-
Asuntos Financieros y Hacendarios			-			-
Seguridad Nacional			-			-
Asuntos de Orden Público y de Seguridad Interior			-			-
Otros Servicios Generales			-			-
<b>Desarrollo Social</b>	<b>-</b>	<b>-</b>	<b>-</b>	<b>-</b>	<b>-</b>	<b>-</b>
Protección Ambiental			-			-
Vivienda y Servicios a la Comunidad			-			-
Salud			-			-
Recreación, Cultura y Otras Manifestaciones Sociales			-			-
Educación			-			-
Protección Social			-			-
Otros Asuntos Sociales			-			-
<b>Desarrollo Económico</b>	<b>51,436.6</b>	<b>4,721.3</b>	<b>56,157.9</b>	<b>46,019.3</b>	<b>45,610.8</b>	<b>10,138.6</b>
Asuntos Económicos, Comerciales y Laborales en General			-			-
Agropecuaria, Silvicultura, Pesca y Caza			-			-
Combustibles y Energía			-			-
Minería, Manufacturas y Construcción			-			-
Transporte			-			-
Comunicaciones			-			-
Turismo			-			-
Ciencia, Tecnología e Innovación	51,436.6	4,721.3	56,157.9	46,019.3	45,610.8	10,138.6
Otras Industrias y Otros Asuntos Económicos			-			-
<b>Otras no Clasificadas en Funciones Anteriores</b>	<b>-</b>	<b>1,122.5</b>	<b>1,122.5</b>	<b>1,122.5</b>	<b>1,122.5</b>	<b>-</b>
Transacciones de la Deuda Pública / Costo Financiero de la Deuda			-			-
Transferencias, Participaciones y Aportaciones entre Diferentes Niveles y Órdenes de Gobierno			-			-
Saneamiento del Sistema Financiero			-			-
Adeudos de Ejercicios Fiscales Anteriores		1,122.5	1,122.5	1,122.5	1,122.5	-
<b>Total del Gasto</b>	<b>53,330.6</b>	<b>5,827.2</b>	<b>59,157.8</b>	<b>48,833.6</b>	<b>48,425.1</b>	<b>10,324.2</b>

**Instituto de Investigación y Capacitación, Agropecuaria, Acuícola y Forestal del Estado de México**  
**Endeudamiento Neto**  
**Del 1 de Enero al 31 de Diciembre de 2021**  
**(Miles de Pesos)**

Identificación de Crédito o Instrumento	Contratación/Colocación	Amortización	Endeudamiento Neto
	A	B	C = A - B
<b>Créditos Bancarios</b>			
			-
			-
			-
			-
			-
			-
<b>Total Créditos Bancarios</b>	-	-	-
<b>Otros Instrumentos de Deuda</b>			
			-
			-
			-
			-
			-
<b>Total Otros Instrumentos de Deuda</b>	-	-	-
<b>TOTAL</b>	-	-	-

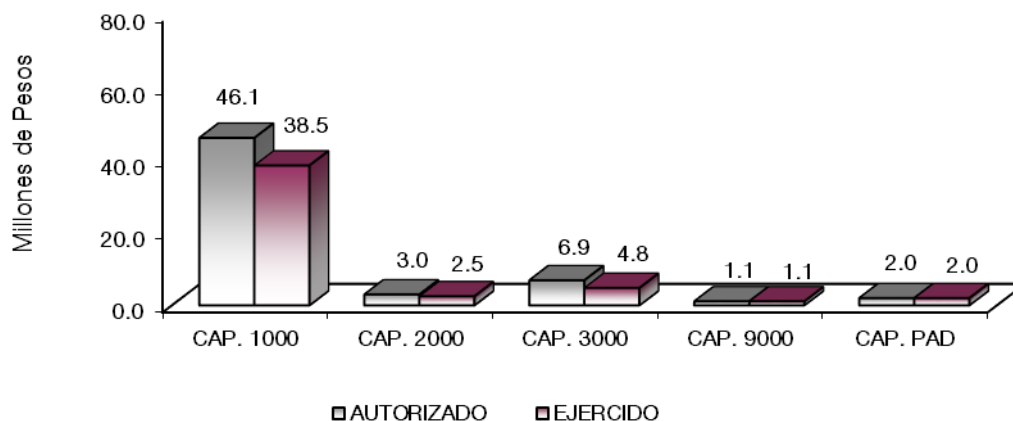
**Instituto de Investigación y Capacitación, Agropecuaria, Acuícola y Forestal del Estado de México**  
**Intereses de la Deuda**  
**Del 1 de Enero al 31 de Diciembre de 2021**  
**(Miles de Pesos)**

Identificación de Crédito o Instrumento	Devengado	Pagado
<b>Créditos Bancarios</b>		
<b>Total de Intereses de Créditos Bancarios</b>	-	-
<b>Otros Instrumentos de Deuda</b>		
<b>Total de Intereses de Otros Instrumentos de Deuda</b>	-	-
<b>TOTAL</b>	-	-

CUENTA PÚBLICA DEL GOBIERNO, ORGANISMOS AUXILIARES Y AUTÓNOMOS DEL ESTADO DE MÉXICO 2021

Instituto de Investigación y Capacitación, Agropecuaria, Acuicola y Forestal del Estado de México  
EGRESOS POR CAPÍTULO  
(Miles de Pesos)

EGRESOS	PRESUPUESTO 2021				TOTAL AUTORIZADO	EJERCIDO	VARIACIÓN	
	AUTORIZADO	ASIGNADO	ASIGNACIONES Y/O AMPLIACIONES	REDUCCIONES Y/O DISMINUCIONES			IMPORTE	%
Servicios Personales	39,998.9	42,347.8	11,277.9	7,520.1	46,105.6	38,496.3	7,609.3	16.5
Materiales y Suministros	2,871.0	2,871.0	1,208.6	1,030.0	3,049.6	2,480.1	569.5	18.7
Servicios Generales	6,022.5	6,140.2	1,904.4	1,136.1	6,908.5	4,763.1	2,145.4	31.1
Deuda Pública			1,122.5		1,122.5	1,122.5		
<b>S U B T O T A L</b>	<b>48,892.4</b>	<b>51,359.0</b>	<b>15,513.4</b>	<b>9,686.2</b>	<b>57,186.2</b>	<b>46,862.0</b>	<b>10,324.2</b>	<b>18.1</b>
Programa de Acciones para el Desarrollo (PAD)	1,971.6	1,971.6			1,971.6	1,971.6		
<b>T O T A L</b>	<b>50,864.0</b>	<b>53,330.6</b>	<b>15,513.4</b>	<b>9,686.2</b>	<b>59,157.8</b>	<b>48,833.6</b>	<b>10,324.2</b>	<b>17.5</b>



## NOTAS AL PRESUPUESTO DE EGRESOS

### EGRESOS

El presupuesto asignado anual para el Ejercicio Fiscal 2021 ascendió a 53 millones 330.6 miles de pesos, asimismo, se tuvieron ampliaciones y reducciones netas de más por 5 millones 827.2 miles de pesos, Obteniendo un presupuesto de egresos autorizado modificado por 59 millones 157.8 miles de pesos y se ejercieron 48 millones 833.6 miles de pesos, obteniéndose un subejercicio por 10 millones 324.2 miles de pesos que representó el 17.5 por ciento con respecto al monto autorizado.

## **SERVICIOS PERSONALES**

Para este capítulo de gasto se asignó un monto de 42 millones 347.8 miles de pesos, con ampliaciones y reducciones netas de más por un importe de 3 millones 757.8 miles de pesos, obteniendo un presupuesto autorizado modificado de 46 millones 105.6 miles de pesos, con un ejercido de 38 millones 496.3 miles de pesos, presentando un subejercicio de 7 millones 609.3 miles de pesos, que representó el 16.5 por ciento en relación con el monto autorizado.

## **MATERIALES Y SUMINISTROS**

El presupuesto asignado para este capítulo de gasto fue de 2 millones 871 mil pesos, con ampliaciones y reducciones netas de más por 178.6 miles de pesos, obteniendo un presupuesto autorizado modificado de 3 millones 49.6 miles de pesos, de los cuales se ejercieron 2 millones 480.1 miles de pesos, con un subejercicio de 569.5 miles de pesos que representaron el 18.7 por ciento en relación con el monto autorizado.

## **SERVICIOS GENERALES**

El presupuesto asignado para este capítulo de gasto fue de 6 millones 140.2 miles de pesos, con ampliaciones y reducciones netas de más por un monto de 768.3 miles de pesos, obteniendo un presupuesto autorizado modificado de 6 millones 908.5 miles de pesos, de los cuales se ejercieron 4 millones 763.1 miles de pesos, teniendo un subejercicio de 2 millones 145.4 miles de pesos que representaron el 31.1 por ciento en relación con el monto autorizado.

## **PROGRAMA DE ACCIONES PARA EL DESARROLLO (PAD)**

### **REHABILITACIÓN Y/O MANTENIMIENTO PARA EL DESARROLLO AGROPECUARIO.**

Para este capítulo se asignó y ejerció un importe de un millón 971.6 miles de pesos para la rehabilitación y mantenimiento de las áreas de trabajo de los Centros de Investigación y Transferencia de Tecnología de: Rancho, el Islote, este mantenimiento es necesario para brindar un mejor servicio a los productores, en los aspectos de Investigación básica, aplicada, capacitación y difusión de resultados, incremento y multiplicación de semillas, entre otras, como la asistencia técnica, que en conjunto integran las transferencias de tecnología.

## **DEUDA PÚBLICA**

Se obtuvo una ampliación por un millón 122.5 miles de pesos para el pago de los pasivos derivados de erogaciones devengadas y pendientes de liquidar al cierre del ejercicio inmediato anterior; los cuales fueron ejercidos en su totalidad

CUENTA PÚBLICA DEL GOBIERNO, ORGANISMOS AUXILIARES Y AUTÓNOMOS DEL ESTADO DE MÉXICO 2021

INFORMACIÓN PRESUPUESTAL

Instituto de Investigación y Capacitación, Agropecuaria, Acuicola y Forestal del Estado de México  
EGRESOS POR OBJETO DEL GASTO  
(Miles de Pesos)

CAPÍTULO Y OBJETO DEL GASTO	PRESUPUESTO 2021				TOTAL AUTORIZADO	EJERCIDO	VARIACIÓN
	AUTORIZADO	ASIGNADO	ASIGNACIONES Y/O AMPLIACIONES	REDUCCIONES Y/O DISMINUCIONES			
<b>SERVICIOS PERSONALES</b>	<b>39,998.9</b>	<b>42,347.8</b>	<b>11,277.9</b>	<b>7,520.1</b>	<b>46,105.6</b>	<b>38,496.3</b>	<b>7,609.3</b>
Sueldo base	17,609.4	18,735.7	177.6	2,871.7	16,041.6	13,401.7	2,639.9
Sueldos y salarios compactados al personal eventual	2,031.5	2,050.8	2,391.8	967.3	3,475.3	2,773.7	701.6
Prima por años de servicio	719.7	766.0	10.5	6.9	769.6	558.1	211.5
Prima de antigüedad	605.0	605.0	834.4	1,007.1	432.3	341.6	90.7
Prima adicional por permanencia en el servicio	140.5	156.6	45.6		202.2	185.9	16.3
Prima vacacional	1,121.7	1,122.4		60.7	1,061.7	857.3	204.4
Aguinaldo	2,361.2	2,363.2	58.7	104.5	2,317.4	2,212.7	104.7
Aguinaldo de eventuales	382.9	382.9	325.4	197.8	510.5	456.0	54.5
Compensacion por retabulacion	1,740.2	1,933.2	608.2		2,541.4	2,348.3	193.1
Gratificacion	5,887.7	6,231.4	1,066.9	449.7	6,848.6	5,669.9	1,178.7
Gratificacion por convenio	997.0	997.6	605.7	51.2	1,552.1	1,424.9	127.2
Gratificacion por productividad	254.2	254.2	.6	43.0	211.8	110.4	101.4
Aportaciones de servicio de salud	1,507.3	1,667.8	1,719.1	736.6	2,650.3	2,356.3	294.0
Aportaciones al sistema solidario de reparto	804.3	923.5	985.2		1,908.7	1,748.3	160.4
Aportaciones del sistema de capitalizacion individual	212.2	212.2	127.4		339.6	247.8	91.8
Aportaciones para financiar los gastos generales de administracion del ISSEMYM	192.3	192.3	82.8		275.1	226.2	48.9
Aportaciones para riesgo de trabajo	150.4	150.4	227.7		378.1	378.1	
Seguros y fianzas	323.7	323.7	238.5	340.0	222.2	222.2	.0
Cuotas para fondo de retiro	325.7	348.8	18.4		367.2	290.4	76.8
Seguro de separacion individualizado	427.8	442.4	1.2		443.6	279.7	163.9
Prima por jubilacion			59.1		59.1	59.1	
Becas para hijos de trabajadores sindicalizados	42.0	45.2	8.0		53.2	44.1	9.1
Dias cívicos y economicos	169.5	169.5	6.7		176.2	152.3	23.9
Dia del maestro y del servidor publico	372.8	372.8	11.0	100.9	282.9	10.4	272.5
Otros gastos derivados de convenio	921.0	967.0	215.8	12.6	1,170.2	851.6	318.6
Asignaciones extraordinarias para servidores publicos sindicalizados			5.1		5.1		5.1
Despensa	444.0	517.5	1,134.7	567.6	1,084.6	896.3	188.3
Reconocimiento a servidores publicos			29.2		29.2	29.2	
Estimulos por puntualidad y asistencia	254.9	415.7	133.8	2.5	547.0	215.0	332.0
Recompensas			148.8		148.8	148.8	
<b>MATERIALES Y SUMINISTROS</b>	<b>2,871.0</b>	<b>2,871.0</b>	<b>1,208.6</b>	<b>1,030.0</b>	<b>3,049.6</b>	<b>2,480.1</b>	<b>569.5</b>
Materiales y utiles de oficina	6.5	6.5	193.3	79.6	120.2	70.9	49.3
Material y utiles de imprenta y reproduccion	15.9	15.9		11.1	4.8		4.8
Materiales y utiles para el procesamiento en equipos y bienes informaticos			256.4	6.4	250.0	250.0	.0
Material de informacion			.6		.6	.2	.4
Material y enseres de limpieza	5.8	5.8	31.9	3.6	34.1	32.9	1.2
Productos alimenticios para personas	62.0	62.0	78.7	66.5	74.2	74.2	
Equipamiento y enseres para animales			64.1	1.2	62.9	62.8	.1
Productos alimenticios para animales	43.7	43.7	34.1	47.9	29.9		29.9
Materias primas y materiales de produccion	287.4	287.4	106.8	128.7	265.5	195.7	69.8
Productos de cuero piel plastico y hule adquiridos como materia prima			44.0	22.0	22.0	22.0	
Productos minerales no metalicos			2.4	1.2	1.2	1.2	
Material electrico y electronico	2.5	2.5	4.7	3.5	3.7	2.2	1.5
Articulos metalicos para la construccion			6.0	1.0	5.0		5.0
Material de senalizacion			13.2	6.6	6.6	6.6	
Materiales de construccion			10.3	.4	9.9	9.9	
Sustancias quimicas	61.8	61.8	107.9	37.0	132.7	75.1	57.6
Plaguicidas abonos y fertilizantes	1,007.0	1,007.0	119.1	201.4	924.7	924.7	.0
Medicinas y productos farmaceuticos	603.8	603.8	17.0	337.5	283.3	64.0	219.3
Materiales accesorios y suministros medicos			.6		.6	.6	
Materiales accesorios y suministros de laboratorio	12.6	12.6	15.0	7.8	19.8	15.0	4.8
Combustibles lubricantes y aditivos	718.1	718.1		.2	717.9	607.8	110.1
Prendas de seguridad y proteccion personal	27.0	27.0	50.8	55.5	22.3	9.0	13.3
Refacciones accesorios y herramientas			3.4		3.4	1.8	1.6
Refacciones y accesorios menores de edificios			2.7	.9	1.8	1.7	.1
Refacciones y accesorios menores para equipo de transporte			32.8		32.8	32.8	
Otros enseres	16.9	16.9	12.8	10.0	19.7	19.0	.7
<b>SERVICIOS GENERALES</b>	<b>6,022.5</b>	<b>6,140.2</b>	<b>1,904.4</b>	<b>1,136.1</b>	<b>6,908.5</b>	<b>4,763.1</b>	<b>2,145.4</b>
Servicio de energia electrica	148.7	153.7	133.1	59.2	227.6	227.6	.0
Gas			11.5	5.8	5.7	5.7	
Servicio de agua			9.4		9.4	6.4	3.0
Servicio de telefonía convencional	209.2	209.2		113.4	95.8	77.2	18.6
Arrendamiento de equipo y bienes informaticos	217.2	217.2		148.7	68.5	30.0	38.5
Arrendamiento de maquinaria y equipo			112.5		112.5	112.5	
Arrendamiento de activos intangibles	25.8	25.8	17.3	27.4	15.7	10.2	5.5
Asesorias asociadas a convenios o acuerdos	4,054.5	4,054.5	709.8	429.1	4,335.2	2,617.7	1,717.5
Capacitacion			5.0		5.0	5.0	
Servicios de apoyo administrativo y fotocopiado	138.3	138.3	9.0	45.8	101.5	17.6	83.9
Servicios bancarios y financieros	10.5	11.0	11.7	13.8	8.9	8.9	.0



ICAMEX

CAPÍTULO Y OBJETO DEL GASTO	PRESUPUESTO 2021				TOTAL AUTORIZADO	EJERCIDO	VARIACIÓN
	AUTORIZADO	ASIGNADO	ASIGNACIONES Y/O AMPLIACIONES	REDUCCIONES Y/O DISMINUCIONES			
Seguros y fianzas	342.6	342.6	20.0	74.5	288.1	154.3	133.8
Reparación y mantenimiento de inmuebles			.6		.6	.6	
Reparación instalación y mantenimiento de bienes informáticos microfilmación y tecno			9.1	.5	8.6	8.6	
Reparación y mantenimiento de vehículos terrestres aéreos y lacustres	93.4	93.4	219.0	90.2	222.2	222.2	.0
Reparación instalación y mantenimiento de maquinaria equipo industrial y diverso	35.0	35.0	42.0	61.7	15.3	7.4	7.9
Servicios de lavandería limpieza e higiene			6.2		6.2	4.8	1.4
Publicaciones oficiales y de información en general para difusión			18.7	4.1	14.6	14.6	
Otros servicios de información			2.5		2.5	2.5	
Transportación aérea			22.6		22.6	22.5	.1
Gastos de traslado por vía terrestre	53.2	53.2	2.2	28.7	26.7	26.4	.3
Servicios integrales de traslado y viáticos			.2		.2	.2	
Otros impuestos y derechos			89.2	18.1	71.1	71.1	.0
Impuesto sobre erogaciones por remuneraciones al trabajo personal	661.6	773.8	448.3		1,222.1	1,090.7	131.4
Gastos de servicios menores	32.5	32.5	4.5	15.1	21.9	18.4	3.5
<b>DEUDA PÚBLICA</b>			<b>1,122.5</b>		<b>1,122.5</b>	<b>1,122.5</b>	
Por el Ejercicio Inmediato Anterior			1,122.5		1,122.5	1,122.5	
<b>SUBTOTAL</b>	<b>48,892.4</b>	<b>51,359.0</b>	<b>15,513.4</b>	<b>9,686.2</b>	<b>57,186.2</b>	<b>46,862.0</b>	<b>10,324.2</b>
<b>INVERSIÓN PÚBLICA</b>	<b>1,971.6</b>	<b>1,971.6</b>			<b>1,971.6</b>	<b>1,971.6</b>	
Programa de Acciones para el Desarrollo (PAD)	1,971.6	1,971.6			1,971.6	1,971.6	
<b>T O T A L</b>	<b>50,864.0</b>	<b>53,330.6</b>	<b>15,513.4</b>	<b>9,686.2</b>	<b>59,157.8</b>	<b>48,833.6</b>	<b>10,324.2</b>

# INFORMACIÓN PROGRAMÁTICA

**ICAMEX**

CUENTA PÚBLICA DEL GOBIERNO, ORGANISMOS AUXILIARES Y AUTÓNOMOS DEL ESTADO DE MÉXICO 2021

Instituto de Investigación y Capacitación, Agropecuaria, Acuícola y Forestal del Estado de México  
Gasto por Categoría Programática  
Del 1 de Enero al 31 de Diciembre de 2021  
(Miles de Pesos)

Concepto	Egresos					Subejercicio 6=(3 - 4)
	Aprobado	Ampliaciones/ (Reducciones)	Modificado	Devengado	Pagado	
	1	2	3=(1 + 2)	4	5	
<b>Programas</b>	53,330.6	4,704.7	58,035.3	47,711.1	47,302.6	10,324.2
<b>Subsidios: Sector Social y Privado o Entidades Federativas y Municipios</b>	-	-	-	-	-	-
Sujetos a Reglas de Operación			-			-
Otros Subsidios			-			-
<b>Desempeño de las Funciones</b>	53,330.6	4,704.7	58,035.3	47,711.1	47,302.6	10,324.2
Prestación de Servicios Públicos	51,436.6	4,721.3	56,157.9	46,019.3	45,610.8	10,138.6
Provisión de Bienes Públicos			-			-
Planeación, Seguimiento y Evaluación de Políticas Públicas	1,894.0	16.6	1,877.4	1,691.8	1,691.8	185.6
Promoción y Fomento			-			-
Regulación y Supervisión			-			-
Funciones de las Fuerzas Armadas (Únicamente Gobierno Federal)			-			-
Específicos			-			-
Proyectos de Inversión			-			-
<b>Administrativos y de Apoyo</b>	-	-	-	-	-	-
Apoyo al Proceso Presupuestario y para Mejorar la Eficiencia Institucional			-			-
Apoyo a la Función Pública y al Mejoramiento de la Gestión			-			-
Operaciones Ajenas			-			-
<b>Compromisos</b>	-	-	-	-	-	-
Obligaciones de Cumplimiento de Resolución Jurisdiccional			-			-
Desastres Naturales			-			-
<b>Obligaciones</b>	-	-	-	-	-	-
Pensiones y Jubilaciones			-			-
Aportaciones a la Seguridad Social			-			-
Aportaciones a Fondos de Estabilización			-			-
Aportaciones a Fondos de Inversión y Reestructura de Pensiones			-			-
<b>Programa de Gasto Federalizado (Gobierno Federal)</b>	-	-	-	-	-	-
Gasto Federalizado			-			-
<b>Participaciones a Entidades Federativas y Municipios</b>			-			-
<b>Costo Financiero, Deuda o Apoyos a Deudores y Ahorradores de la Banca</b>			-			-
<b>Adeudos de Ejercicios Fiscales Anteriores</b>		1,122.5	1,122.5	1,122.5	1,122.5	-
<b>Total del Gasto</b>	<b>53,330.6</b>	<b>5,827.2</b>	<b>59,157.8</b>	<b>48,833.6</b>	<b>48,425.1</b>	<b>10,324.2</b>

El plan de Desarrollo del Estado de México 2017-2023, es un instrumento prospectivo con una visión hacia 2030. En él se concentran las bases para la elaboración de los programas sectoriales, especiales y regionales que delinearán de manera más puntual y detallada los pasos para el cumplimiento de los objetivos establecidos, así como los planes específicos de inversión que permitirán realizar la proyección de los recursos financieros. Este esfuerzo colectivo plasma los retos y desafíos de la agenda gubernamental con un profundo sentido de responsabilidad y con el compromiso de lograr un desarrollo democrático.

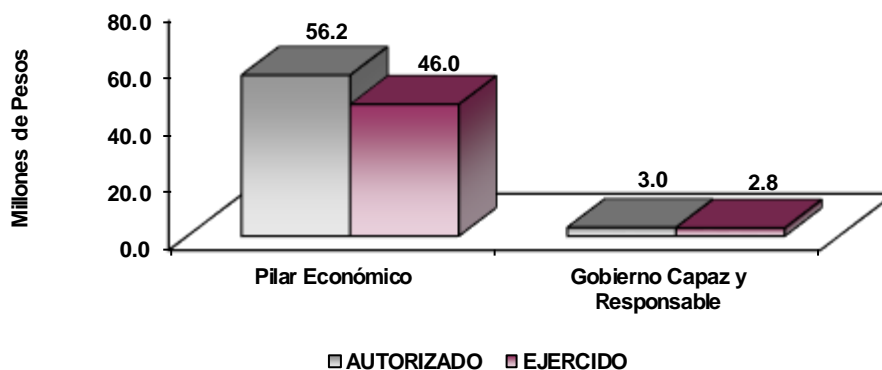
### PILAR ECONÓMICO

Impulso a las vocaciones regionales para crear empleo. Una de las prioridades del Gobierno del Estado de México es acelerar la transformación económica para consolidar la productividad y competitividad, propiciando condiciones que generen un desarrollo que permita transitar de una economía tradicional a una del conocimiento, mejorar la conectividad entre regiones y ciudades, para consolidarse como el centro logístico del país. La industria moderna debe contribuir a la creación de empleos dignos y bien remunerados, bajo una visión integral que ayude a preservar el medio ambiente. Diagnóstico: Trabajo digno y crecimiento económico.

### GOBIERNO CAPAZ Y RESPONSABLE

El reto de los gobiernos actuales versa sobre la eficacia en solucionar los problemas endémicos que aquejan a las sociedades modernas y uno de los mayores retos es hacerlo con apego al Estado de Derecho, ya que éste aporta las normas y los valores fundamentales que rigen la convivencia social, así como los derechos y obligaciones de los actores sociales y políticos.

Instituto de Investigación y Capacitación, Agropecuaria, Acuícola y Forestal del Estado de México									
EGRESOS POR PILAR Y/O EJE TRANSVERSAL									
(Miles de Pesos)									
PILAR Y/O EJE TRANSVERSAL	AUTORIZADO	ASIGNADO	PRESUPUESTO 2021			EJERCIDO		VARIACIÓN	
			ASIGNACIONES Y/O AMPLIACIONES	REDUCCIONES Y/O DISMINUCIONES	TOTAL AUTORIZADO		IMPORTE	%	
Pilar Económico	49,077.6	51,436.6	13,852.9	9,131.6	56,157.9	46,019.3	10,138.6	18.1	
Gobierno Capaz y Responsable	1,786.4	1,894.0	1,660.5	554.6	2,999.9	2,814.3	185.6	6.2	
<b>T O T A L</b>	<b>50,864.0</b>	<b>53,330.6</b>	<b>15,513.4</b>	<b>9,686.2</b>	<b>59,157.8</b>	<b>48,833.6</b>	<b>10,324.2</b>	<b>17.5</b>	
	=====	=====	=====	=====	=====	=====	=====	=====	



## FINALIDAD

### GOBIERNO

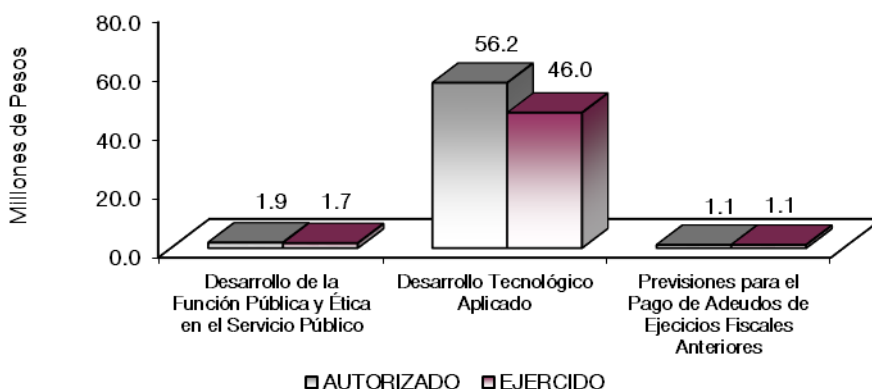
#### DESARROLLO ECONÓMICO

Los recursos para esta finalidad, representan las previsiones para las funciones Combustibles y Energía, Tecnología e innovación entre otras, con lo que se fortalecerán las acciones para alcanzar las Metas Nacionales México Próspero y México con Responsabilidad Global.

El Instituto tiene como prioridad incrementar de manera permanente y sostenida, los actuales niveles de la productividad y rentabilidad de las actividades agrícolas y pecuarias entre otras, buscando satisfacer la demanda interna y reducir las importaciones.

**Instituto de Investigación y Capacitación, Agropecuaria, Acuícola y Forestal del Estado de México**  
**EGRESOS POR PROGRAMA**  
(Miles de Pesos)

PROGRAMA	AUTORIZADO	ASIGNADO	PRESUPUESTO 2021		TOTAL AUTORIZADO	EJERCIDO	VARIACIÓN	
			ASIGNACIONES Y/O AMPLIACIONES	REDUCCIONES Y/O DISMINUCIONES			IMPORTE	%
Desarrollo de la Función Pública y Ética en el Servicio Público	1,786.4	1,894.0	538.0	554.6	1,877.4	1,691.8	185.6	9.9
Desarrollo Tecnológico Aplicado	49,077.6	51,436.6	13,852.9	9,131.6	56,157.9	46,019.3	10,138.6	18.1
Previsiones para el Pago de Adeudos de Ejercicios Fiscales Anteriores			1,122.5		1,122.5	1,122.5		
<b>TOTAL</b>	<b>50,864.0</b>	<b>53,330.6</b>	<b>15,513.4</b>	<b>9,686.2</b>	<b>59,157.8</b>	<b>48,833.6</b>	<b>10,324.2</b>	<b>17.5</b>



**AVANCE OPERATIVO PROGRAMATICO Y PRESPUESTAL**

**GOBIERNO**

**COORDINACIÓN DE LA POLÍTICA DE GOBIERNO**

**GOBIERNO CAPAZ Y RESPONSABLE**

**DESARROLLO DE LA FUNCIÓN PÚBLICA Y ÉTICA EN EL SERVICIO PÚBLICO**

**010304010101 FISCALIZACIÓN, CONTROL Y EVALUACIÓN INTERNA DE LA GESTIÓN PÚBLICA**

**Diagnóstico (Situación Actual)**

La persistencia en prácticas el mal uso o abuso de los recursos de públicos en los tres órdenes de gobierno llevó al Gobierno Federal a impulsar junto a los partidos políticos la aprobación en 2015, del Sistema Nacional Anticorrupción. El nuevo marco jurídico para prevenir, combatir y sancionar las 32 entidades federativas llevó a homologar la legislación estatal con la federal y a crear sistemas estatales anticorrupción, de acuerdo con los modelos nacionales. En consecuencia, el 30 de mayo de 2017, se publicó en el Periódico Oficial “Gaceta del Gobierno”, la Ley del Sistema Anticorrupción del Estado de México y Municipios, la cual establece que el Sistema Estatal y Municipal Anticorrupción, tiene por objeto establecer principios, bases generales, políticas públicas y procedimientos para la coordinación entre las autoridades del Estado de México y sus Municipios, en materia de prevención, detección y sanción de faltas administrativas y hechos de corrupción, así como en la fiscalización y control de recursos públicos, transparencia y rendición de cuentas, en congruencia con el Sistema Nacional Anticorrupción; es una instancia cuya finalidad es establecer, articular y evaluar la política en la materia.

Por otra parte, el Órgano Interno de Control en el Instituto de Investigación y Capacitación Agropecuaria, Acuícola y Forestal del Estado de México, tiene como objetivo establecer un sistema de control y evaluación para el manejo eficiente de los recursos, programas y proyectos asignados al organismo, vigilando la racionalidad y transparencia en la aplicación de los mismos y el cumplimiento de la normatividad en materia de: sistema de registro y contabilidad, contratación y pago de personal, contratación de servicios, obra pública, adquisiciones, arrendamientos, conservación, uso, destino, afectación, enajenación y baja de bienes y demás activos y recursos materiales de la Administración Pública Estatal y demás disposiciones aplicables; así como promover las acciones que coadyuven a mejorar la gestión de las unidades administrativas del Instituto y al cumplimiento de los objetivos institucionales, privilegiando acciones de prevención. De igual forma, conocer e investigar los actos, omisiones o conductas de los servidores públicos del organismo o de particulares, por conductas sancionables que puedan constituir responsabilidades administrativas, en términos de la Ley de Responsabilidades Administrativas del Estado de México y

Municipios; investigar y calificar las faltas administrativas que se detecten, así como llevar a cabo las acciones que procedan.

En virtud de lo anterior, el programa de trabajo correspondiente al ejercicio 2021, habrá de formularse en apego al Proceso denominado "Programación de Acciones de Control y Evaluación basada en el Análisis de Riesgos", el cual contempla la ejecución de 4 metas asociadas al programa presupuestal denominado "Desarrollo de la función pública y ética en el servicio público" y, de forma específica, al proyecto "Fiscalización, control y evaluación interna de la gestión pública", mismas que se encuentran encaminadas a vigilar, fiscalizar, controlar y evaluar la gestión de los servidores públicos en la administración pública estatal y el cumplimiento de sus obligaciones establecidas en el marco jurídico que regula su actuación, así como privilegiar el control preventivo y colaborativo para coadyuvar en el logro de los objetivos y metas institucionales. Tienen una importancia sobresaliente, las acciones permanentes encaminadas a la atención de requerimientos de entidades externas de fiscalización, tanto en el desarrollo de sus revisiones, como en el seguimiento para la solventación de observaciones emanadas de éstas, así como las derivadas de la implementación del Acuerdo por el que el Secretario de la Contraloría emite las disposiciones y el Manual Administrativo en materia de Control Interno para las Dependencias y Organismos Auxiliares del Gobierno del Estado de México

### **PDEM Objetivos, Estrategias y Líneas de Acción Atendidas**

Plan de Desarrollo del Estado de México 2017 – 2023

Pilar o Eje: Eje Transversal 2: Gobierno Capaz y Responsable.

Objetivo 5.6 Implementar el Sistema Anticorrupción del Estado de México y Municipios.

Estrategia 5.6.2 Articular la Política Anticorrupción del Estado de México y Municipios.

Líneas de Acción:

- Aprobar y promover políticas integrales en materia de fiscalización y control de recursos públicos, rendición de cuentas y disuasión de faltas administrativas y hechos de corrupción.
- Implementar mecanismos de coordinación interinstitucional en materia de fiscalización y control de recursos públicos, de prevención, control y disuasión de faltas administrativas y hechos de corrupción, identificando las causas que los generan.

### **ODS y Metas de ODS Atendidas con el Proyecto**

Objetivo 16. Promover sociedades pacíficas e inclusivas para el desarrollo sostenible, facilitar el acceso a la justicia para todos y crear instituciones eficaces, responsables e inclusivas a todos los niveles.

Meta: 16.6 Crear a todos los niveles instituciones eficaces y transparentes que rindan cuentas.

Derivado de lo antes expuesto, se determinaron las siguientes.

### **METAS POR PROYECTO Y UNIDAD EJECUTORA PARA EL EJERCICIO FISCAL 2021.**

- 6204-1338 Realizar auditorías, con el propósito de verificar el cumplimiento del marco normativo que regula el funcionamiento de las dependencias y organismos auxiliares del Ejecutivo Estatal y los Ayuntamientos.

Se programó realizar 6 auditorías; 2 financieras y 4 administrativas que comprenden las actividades sustantivas y adjetivas realizadas por las Unidades Administrativas del Instituto de Investigación y Capacitación Agropecuaria, Acuícola y Forestal del Estado de México.



Al cuarto trimestre de 2021 se reportó un acumulado alcanzado de 6 auditorías, equivalente al 100 por ciento.

- 6205-1341 Realizar inspecciones a rubros específicos en las dependencias, organismos auxiliares del Ejecutivo Estatal y en su caso Ayuntamientos, con el propósito de constatar el cumplimiento del marco normativo que lo regula.

Se programó realizar 44 inspecciones; que comprenden las actividades sustantivas y adjetivas realizadas por las Unidades Administrativas del Instituto de Investigación y Capacitación Agropecuaria, Acuícola y Forestal del Estado de México.

Al cuarto trimestre de 2021 se reportó un acumulado alcanzado de 46 inspecciones, equivalente al 104.5 por ciento, esto se debió al registro de la apertura de 1 inspecciones a la concentración y resguardo de bienes muebles, inmueble y vehículos derivadas de la veda electoral durante el mes de junio del 2021 y 1 inspección cerrada en el mes de enero pero correspondiente al ejercicio fiscal 2020.

- 6206-1343 Participar en testificaciones, con el propósito de asegurarse que los actos administrativos se realicen conforme a la normatividad vigente.

Se programó realizar 22 testificaciones; en las cuales se consideraron con motivo de atención al Protocolo de Actuación para llevarse a cabo los procesos adquisitivos, otros con motivo del destino final, en este caso por la muerte de 2 semovientes y el desecho de semillas, participación en Actos de Entrega y Recepción de los encargados de CITT'S así como otras testificaciones.

Al cuarto trimestre de 2021 se reportó un acumulado alcanzado de 51 testificaciones, equivalente al 231.8 por ciento, cabe precisarse que, el número de testificaciones a la que se asiste, está sujeto a las convocatorias emitidas por las diferentes unidades administrativas del Instituto de Investigación y Capacitación Agropecuaria, Acuícola y Forestal del Estado de México.

- 6209-11948 Conocer de las quejas y denuncias que se interpongan por presuntas o faltas administrativas derivadas de actos u omisiones por servidores públicos adscritos al Organismo o de particulares por conductas sancionables en términos de la Ley de Responsabilidades; además de investigar y calificar las faltas que de ello deriven.

Se programó realizar 40 denuncias; dentro de esta meta se consideraron el seguimiento y atención de quejas y denuncias, así como los acuerdos de archivo por Declaración de Situación Patrimonial.

Adicional a lo anterior, durante el tercer trimestre, se realizaron 2 cancelaciones presupuestales lo que conllevó a realizarse la reconducción de metas, por lo que en esta meta se redujo a 32 programadas.

Al cuarto trimestre de 2021 se reportó un acumulado alcanzado de 32 denuncias, equivalente al 100 por ciento.

- 6210-12395 8.1 Realizar actividades de seguimiento en la atención de observaciones y acciones de mejora determinadas con motivo de los actos de fiscalización realizados por la Dirección General u Órgano Interno de Control.

Se programó realizar 2 acciones; para el seguimiento de observaciones, sin embargo, durante el tercer trimestre, se realizaron 2 cancelaciones presupuestales lo que conllevó a realizarse la reconducción de metas, por lo que en esta meta se redujo a 1 programada.

Al cuarto trimestre de 2021 se reportó un acumulado alcanzado de 1 acción, equivalente al 100 por ciento

- 6312-1245 Participación del órgano interno de control en reuniones que por mandato legal o disposición administrativa así lo requiera.

Se programó realizar 43 reuniones; en las cuales se consideraron las sesiones ordinarias de los comités internos, de acuerdo a la normatividad aplicable.

Al cuarto trimestre de 2021 se reportó un acumulado alcanzado de 36 reuniones, equivalente al 83.7 por ciento, cabe precisarse que, el número de testificaciones a la que se asiste, está sujeto a las convocatorias emitidas por las diferentes unidades administrativas del Instituto de Investigación y Capacitación Agropecuaria, Acuícola y Forestal del Estado de México. Aunque se encuentre en el calendario de sesiones programadas, se informa que no asuntos que tratar, por ello no se lleva a cabo la convocatoria correspondiente.

- 6313-12457 7.1 Atender acciones derivadas de la fiscalización realizada por Entes Fiscalizadores Externos.

Se programó realizar 1 acción; para la atención de observaciones del Despacho externo.

Al cuarto trimestre de 2021 se reportó un acumulado alcanzado de 2 acciones, equivalente al 200 por ciento derivado a que, durante el segundo trimestre se realizó 1 Acción de más correspondiente al seguimiento y atención de hallazgos de la cuenta pública 2018-2019 determinados por el Órgano Superior de Fiscalización del Estado de México (OSFEM).

- 6314-12459 Realizar evaluación al desempeño institucional, con la finalidad de verificar en términos de eficiencia, eficacia y económica, la ejecución de los programas, proyectos o servicios y determinar la congruencia con sus objetivos, estrategias y líneas de acción de los Planes de Desarrollo Estatal y Nacional.

Se programó realizar 1 evaluación; al desempeño institucional, la cual consistió en evaluar en términos de eficiencia, eficacia y economía el desempeño de los laboratorios de aguas, suelos y fitopatología de la Dirección de Apoyo Técnico y Divulgación en el Instituto de Investigación y Capacitación Agropecuaria, Acuícola y Forestal del Estado de México.

Al cuarto trimestre de 2021 se reportó un acumulado alcanzado de 1 evaluación, equivalente al 100 por ciento.

El Plan de Desarrollo del Estado de México, es el instrumento rector de la planeación que coordina los esfuerzos de la administración pública y de los distintos sectores de la población en la entidad; obedeciendo a un diseño plural, abierto y transparente al recoger las demandas y expectativas de la sociedad, además de los retos más importantes que hoy enfrenta el Estado de México.

El sector agrícola desempeña una función básica en la estructura económica y social de la entidad, sin embargo, esta actividad no ha despegado con la fuerza con que lo han hecho otros sectores productivos más privilegiados. Esta situación puede ser interpretada a través de los bajos niveles de productividad que presentan algunos cultivos, del bajo nivel tecnológico que prevalece, donde se sigue cultivando la tierra con técnicas tradicionales y sin acceso al financiamiento oportuno y suficiente, por una dinámica migración del campo a la ciudad que propicia el abandono de tierras, debido al agotamiento del suelo, por el alto índice de erosión causada por usos inadecuados del terreno, por ello, la agricultura en la entidad enfrenta grandes retos.

El Estado de México participa en la producción nacional con 5.5 por ciento del volumen total agrícola. Cabe señalar que la entidad es uno de los principales productores de maíz grano a nivel nacional con un volumen de producción del 12.48 por ciento, sólo superado por el estado de Jalisco con 12.91 por ciento, y sobrepasa

incluso a estados con mayor superficie cosechada, pero con más bajos rendimientos por hectárea como Chiapas y Puebla.

El Estado de México ocupa el 4to lugar a nivel nacional en la producción de maíz para grano y forraje, la superficie sembrada en el Estado de México en el año 2020 representó el 70 por ciento del total de la superficie sembrada en la entidad que fue de 510,340 hectáreas con una producción estimada de 2, 278,231 toneladas, que representa el 8.4 por ciento de la producción nacional (SIAP 2021). La avena forrajera es otro cultivo que ocupa el primer lugar en la producción a nivel nacional con 24.5 por ciento y supera a estados como Chihuahua y Zacatecas.

Por otra parte, en los cultivos de avena, cebada, trigo, triticale y frijol, como resultado de la reconversión de estos cultivos, a través de los programas de fomento, así como a la mecanización, se detectó un incremento en su producción, de los cuales, representa el 9.9 por ciento de la superficie sembrada, dando una nueva perspectiva hacia los productores.

Cabe destacar que la entidad es uno de los mayores productores de flores y plantas ornamentales del país. Registra la mayor superficie plantada con cultivos de este tipo a campo abierto, además de ser de los principales productores en invernadero y en vivero.

Para el caso de la producción de hortalizas se desarrollará con el apoyo en la exportación de productos del campo, debiéndose dar respuesta a la demanda del mercado nacional e internacional, por lo que, se trabaja con el desarrollo de tecnologías aplicables en la producción intensiva bajo invernadero.

Un factor limitativo en el desarrollo de los cultivos son los fertilizantes, motivo por el cual se evalúan tecnologías alternativas, como biofertilizantes y compostas, que permitan obtener mejores rendimientos, sin dañar el medio ambiente.

Por lo anterior el ICAMEX intensifica sus programas de generación, validación, transferencia de tecnología y producción de semilla para hacer frente a las necesidades tecnológicas de los productores agropecuarios del Estado de México.

## **DESARROLLO ECONOMICO**

### **CIENCIA, TECNOLOGÍA E INNOVACIÓN**

#### **PILAR ECONOMICO**

#### **DESARROLLO TECNOLÓGICO APLICADO**

#### **03 08 02 01 01 INVESTIGACIÓN AGROPECUARIA, HORTOFLORÍCOLA Y FRUTICOLA**

Durante el ejercicio fiscal 2021 se cumplió con el programa de trabajo en donde sobresalió la generación, transferencia de tecnología, producción de semilla y la capacitación en beneficio de los productores agropecuarios de la entidad, el programa de trabajo estuvo integrado por cuatro metas como se indica a continuación:

#### **Desarrollo de Proyectos de Investigación para la Generación de Tecnología**

Se generaron nuevas tecnologías de producción agropecuaria principalmente en los cultivos de maíz grano, azul, blanco y amarillo, haba, jitomate, avena, girasol y maíces forrajeros, respecto a las ornamentales rosa y gerbera, dichos proyectos son elementos de gran importancia debido a que permiten contribuir al mejoramiento de los niveles de producción, calidad y rentabilidad en los sistemas de producción agrícolas, hortoflorícolas y pecuarios, que respondan a las necesidades tecnológicas de los productores mexiquenses.

Con el presupuesto se programaron 10 proyectos de investigación, establecidos bajo las actividades mencionadas.

### **Establecimiento de lotes Demostrativos de Tecnología Agropecuaria**

Se establecieron 50 lotes demostrativos en los Centros de Investigación y Transferencia de Tecnología del ICAMEX, en los que sobresalieron los cultivos de maíz para grano y forraje, agave mezcalero, hortalizas, nopal, haba, frijol, girasol, amaranto, cereales de grano pequeño, algunas ornamentales como rosa, gladiolo, cempoalxochitl, girasol ornamental, linaza, producción lombrícola y forrajes como el cajanus, ebo y veza, entre otros, con estas actividades se cumplió con el objetivo de dar a conocer a los productores de la entidad las tecnologías agropecuarias generadas a través de la investigación, mediante el establecimiento de lotes demostrativos que facilitan la transferencia de tecnología.

### **Incremento y Multiplicación de Semilla**

Con el presupuesto de Gasto Corriente se programó el establecimiento de 48 hectáreas de producción de semilla, principalmente de los cultivos maíz para grano y forraje, cereales de grano pequeño, haba, frijol, amaranto, girasol y avena forrajera, dichos trabajos fueron establecidos en los Centros de Investigación y Transferencia de Tecnología del Instituto de Investigación y Capacitación Agropecuaria, Acuícola y Forestal del Estado de México.

### **Validación de Tecnologías Agropecuarias**

Con el Presupuesto de Gasto Corriente se establecieron 8 tecnologías de validación agropecuaria generadas por ICAMEX y otros Centros de Investigación, como una metodología de investigación necesaria y previa a la extensión, para evaluar los beneficios potenciales, la adaptabilidad y transferibilidad de innovaciones tecnológicas promisorias, lo cual se realiza en un contexto real bajo manejo directo de los productores con mínima injerencia de los investigadores.

### **03 08 02 01 01 02 CAPACITACION, DIFUSIÓN Y PROMOCIÓN DEL DESARROLLO TECNOLÓGICO.**

Para difundir la aplicación de nuevas tecnologías durante el 2021, se impartieron 118 cursos de capacitación, beneficiando a 4,670 productores y productoras de la entidad de los cuales 51 fueron de manera virtual y 67 presenciales en temas como: Huertos familiares, amaranto, plantas medicinales, hortalizas, lombricultura, manejo agronómico del maíz y agricultura orgánica entre otros; asimismo se realizaron dos conferencias, una entrevista, una nota periodística y la edición de mil ejemplares del folleto titulado "Tospovirus que afectan al cultivo de jitomate en el Sur del Estado de México".

### **Capacitación y Difusión de Tecnologías Agropecuarias**

En eventos de difusión se llevó a cabo una Demostración de Campo en el Centro de Investigación y Transferencia de Tecnología: San Lorenzo, Municipio de Metepec; dando a conocer los resultados de Investigación en los cultivos de: Cereales de grano pequeño, maíces híbridos, amaranto, plantas medicinales, girasol forrajero, agricultura de conservación, nopal verdura, haba y agave mezcalero entre otros; un recorrido técnico para la inauguración del Centro de Capacitación y Desarrollo de Tecnología Apícola del Estado de México en el Centro de Investigación y Transferencia de Tecnología La Paz, municipio de Villa Guerrero; se participó con un stand institucional en tres Jornadas Itinerante y Médico Asistencial del CEDPIEM, en los municipios de Xalatlaco, Aculco y Jocotitlán.

Se realizaron 8 video capsulas en temas: Presea Estado de México "Dr. Gustavo Baz Prada", Laboratorio de Aguas, Laboratorio de Fitopatología, Producción de haba, Plantas medicinales, Praderas mejoradas, Hortalizas y Cultivo del Frijol. Asimismo, se realizaron 17 Infografías, 10 Fichas técnicas y 23 Invitaciones a cursos virtuales teniendo un alcance de 16,400 visitas virtuales.

Se entregaron 2 becas al 100 por ciento para dos alumnas de los Municipios de Tenancingo y Toluca; para estudiar en la Escuela Agrícola Panamericana Zamorano, ubicada en Tegucigalpa Honduras.

**030802010103 SERVICIOS DE APOYO A PRODUCTORES AGROPECUARIOS**

No obstante de la pandemia por el Virus SARS-Co v2 (Covid-19), se continua brindando el Servicio de análisis de laboratorio en: Suelos, Agua y Fitopatología, con lo cual se apoya a los productores en el diagnóstico, prevención y control de plantas enfermas, habiéndose realizado 2,155 análisis beneficiando a 344 productores de la entidad en 404 hectáreas.

**03 08 02 01 01 01 REHABILITACIÓN Y/O MANTENIMIENTO PARA EL DESARROLLO AGROPECUARIO (PAD)**

Rehabilitación y mantenimiento de las áreas de trabajo de los Centros de Investigación y Transferencia de Tecnología de: Rancho, el Islote, este mantenimiento es necesario para brindar un mejor servicio a los productores, en los aspectos de Investigación básica, aplicada, capacitación y difusión de resultados, incremento y multiplicación de semillas, entre otras, como la asistencia técnica, que en conjunto integran las transferencias de tecnología.

CUENTA PÚBLICA DEL GOBIERNO, ORGANISMOS AUXILIARES Y AUTÓNOMOS DEL ESTADO DE MÉXICO 2021

Instituto de Investigación y Capacitación, Agropecuaria, Acuicola y Forestal del Estado México													
Avance Operativo - Programático y Presupuestal													
Enero - Diciembre de 2021													
						M E T A S				PRESUPUESTO 2021			
										(Miles de Pesos)			
FIN	FUN	SF	PP	SP	Pr	DESCRIPCIÓN	UNIDAD DE MEDIDA	PROGRAMADO	ALCANZADO	AVANCE %	AUTORIZADO ANUAL	EJERCIDO	%
GOBIERNO													
COORDINACIÓN DE LA POLÍTICA DE GOBIERNO													
GOBIERNO CAPAZ Y RESPONSABLE													
DESARROLLO DE LA FUNCIÓN PÚBLICA Y ÉTICA EN EL SERVICIO PÚBLICO													
01	03	04	01	01	01	FISCALIZACIÓN. CONTROL Y EVALUACIÓN INTERNA DE LA GESTIÓN PÚBLICA					1,877.4	1,691.8	90.1
						Realizar auditorías, con el propósito de verificar el cumplimiento del marco normativo que regula el funcionamiento de las dependencias y organismos auxiliares del Ejecutivo Estatal y los Ayuntamientos	Auditoría	6	6	100			
						Realizar evaluación al desempeño institucional, con la finalidad de verificar en términos de eficiencia, eficacia y económica, la ejecución de los programas, proyectos o servicios o determinar la congruencia con sus objetivos, estrategias de acción de los Planes de Desarrollo Estatal y Nacional.	Evaluación	1	1	100			
						Realizar inspecciones a rubros específicos en las dependencias, organismos auxiliares del Ejecutivo Estatal y en su caso Ayuntamientos, con el propósito de constatar el cumplimiento del marco normativo que lo regula	Inspección	44	46	104.5			
						Participar en testificaciones con el propósito de asegurarse que los actos administrativos se realicen conforme a la normatividad vigente	Testificación	22	51	231.8			
						Conocer de las quejas y denuncias que se interpongan por presuntas infracciones o faltas administrativas derivadas de actos u omisiones cometidas por servidores públicos adscritos al Organismo o de los particulares por conductas sancionables en términos de la Ley de Responsabilidades; además de investigar y calificar las faltas que de ello deriven.	Denuncia	32	32	100			
						Realizar actividades de seguimiento en la atención de observaciones y acciones de mejora determinadas con motivo de los actos de fiscalización realizados por la Dirección General u Órgano interno de Control	Acción	1	1	100			
						Participación del Órgano Interno de Control en reuniones que por mandato legal o disposición administrativa así lo requiera	Reunión	43	36	83.7			
						Atender acciones derivadas de la fiscalización realizada por entes fiscalizadores externos	Acción	1	2	200			
DESARROLLO ECONOMICO													
CIENCIA, TECNOLOGÍA E INNOVACIÓN													
PILAR ECONOMICO													
DESARROLLO TECNOLÓGICO APLICADO													
03	08	02	01	01	01	INVESTIGACION, AGROPECUARIA Y HORTOFLOLICOLA					46,388.6	39,622.6	85.4
						Desarrollo de proyectos de Investigación para la generación de tecnología	Proyecto	10	10	100			
						Establecimiento de lotes demostrativos de tecnología agropecuaria	Lote	50	50	100			
						Incremento y multiplicación de semilla	Hectárea	48	48	100			
						Validación de tecnologías agropecuarias	Proyecto	8	8	100			
03	08	02	01	01	02	CAPACITACION, DIFUSION Y PROMOCION DEL DESARROLLO TECNOLÓGICO					5,085.4	3,848.7	75.7
						Capacitación y Difusión de Tecnologías Agropecuarias	Personas	4,250	4,670	109.9			
03	08	02	01	01	03	SERVICIOS DE APOYO A PRODUCTORES AGROPECUARIOS					4,683.9	2,548.0	54.4
						Análisis de Muestras de Suelo Agua y Plantas Enfermas	Análisis	1995	2155	108.0			
OTRAS NO CLASIFICADAS EN FUNCIONES ANTERIORES													
ADEUDOS DE EJERCICIOS FISCALES ANTERIORES													
GOBIERNO CAPAZ Y RESPONSABLE													
PREVISIONES PARA EL PAGO DE ADEUDOS DE EJERCICIOS FISCALES ANTERIORES													
04	04	01	01	01	01	PASIVOS DERIVADOS DE EROGACIONES DEVENGADAS Y PENDIENTES DE EJERCICIOS ANTERIORES					1,122.5	1,122.5	100
						Registro de pagos de adeudos de ejercicios fiscales anteriores	Documento	1	1	100			
T O T A L											59,157.8	48,833.6	82.5
											=====	=====	

# **ANEXOS ESTABLECIDOS EN DIFERENTES ORDENAMIENTOS**





**Relación de Bienes Inmuebles que Componen el Patrimonio  
Cuenta Pública 2021  
(Miles de Pesos)**

**Ente Público: Instituto de Investigación y Capacitación Agropecuaria, Acuícola y Forestal del Estado de México**

<b>Código</b>	<b>Descripción de Bienes Inmuebles</b>	<b>* Valor en Libros</b>
	Terrenos	23,702.9
	Edificios	47,079.1
	<b>TOTAL</b>	<b>70,782.0</b>

**Relación de Bienes Muebles que Componen el Patrimonio  
Cuenta Pública 2021  
(Miles de Pesos)**

**Ente Público: Instituto de Investigación y Capacitación, Agropecuaria, Acuícola y Forestal del Estado de México**

<b>Código</b>	<b>Descripción de Bienes Muebles</b>	<b>Valor en Libros</b>
	Mobiliario y Equipo de Oficina	686.4
	Equipo de Foto Cine y Grabación	733.9
	Equipo de Telecomunicación	5.9
	Equipo de Cómputo	2,168.9
	Equipo e Instrumental Médico y de Laboratorio	3,388.5
	Vehículos y Equipo de Transporte	4,835.7
	Maquinaria y Equipo de Producción	6,540.5
	Invernaderos	2,607.6
	Equipo Diverso	512.2
	Equipo de Precisión	351.4
	Semovientes	192.8
	<b>TOTAL</b>	<b>22,023.8</b>

**Instituto de Investigación y Capacitación, Agropecuaria, Acuícola y Forestal del Estado de México**

**Cuenta Pública 2021**

**Relación de Cuentas Bancarias Productivas Específicas**

Fondo, Programa o Convenio	Datos de la Cuenta Bancaria	
	Institución Bancaria	Número de Cuentas *
Cheques Subsidio Gasto Corriente	BANORTE	278
Cheques FIDAGRO	BANAMEX	547
Cheques Recursos Propios	BANAMEX	055
Cheques Programa Integral	BANAMEX	204
Cheques Prodeter	BANAMEX	116

# **FORMATOS PARA EL CUMPLIMIENTO DE LA LEY DE DISCIPLINA FINANCIERA DE LAS ENTIDADES FEDERATIVAS Y LOS MUNICIPIOS**



ICAMEX

Instituto de Investigación y Capacitación, Agropecuaria, Acuicola y Forestal del Estado de México					
Estado de Situación Financiera Detallado - LDF					
Al 31 de Diciembre de 2021 y 2020					
(CIFRAS EN MILES DE PESOS)					
Concepto	2021	2020	Concepto	2021	2020
<b>ACTIVO</b>			<b>PASIVO</b>		
<b>Activo Circulante</b>			<b>Pasivo Circulante</b>		
a. Efectivo y Equivalentes (a=a1+a2+a3+a4+a5+a6+a7)	11,935.6	9,230.9	a. Cuentas por Pagar a Corto Plazo (a=a1+a2+a3+a4+a5+a6+a7+a8+a9)	612.9	2,140.3
a1) Efectivo	3.6	9.7	a1) Servicios Personales por Pagar a Corto Plazo		
a2) Bancos/Tesorería	11,932.0	9,221.2	a2) Proveedores por Pagar a Corto Plazo	175.7	464.8
a3) Bancos/Dependencias y Otros			a3) Contratistas por Obras Públicas por Pagar a Corto Plazo		
a4) Inversiones Temporales (Hasta 3 meses)			a4) Participaciones y Aportaciones por Pagar a Corto Plazo		
a5) Fondos con Afectación Específica			a5) Transferencias Otorgadas por Pagar a Corto Plazo		
a6) Depósitos de Fondos de Terceros en Garantía y/o Administración			a6) Intereses, Comisiones y Otros Gastos de la Deuda Pública por Pagar a Corto Plazo		
a7) Otros Efectivos y Equivalentes			a7) Retenciones y Contribuciones por Pagar a Corto Plazo	109.4	333.6
b. Derechos a Recibir Efectivo o Equivalentes (b=b1+b2+b3+b4+b5+b6+b7)	0.0	0.0	a8) Devoluciones de la Ley de Ingresos por Pagar a Corto Plazo		
b1) Inversiones Financieras de Corto Plazo			a9) Otras Cuentas por Pagar a Corto Plazo	327.8	1,341.9
b2) Cuentas por Cobrar a Corto Plazo			b. Documentos por Pagar a Corto Plazo (b=b1+b2+b3)	0.0	0.0
b3) Deudores Diversos por Cobrar a Corto Plazo			b1) Documentos Comerciales por Pagar a Corto Plazo		
b4) Ingresos por Recuperar a Corto Plazo			b2) Documentos con Contratistas por Obras Públicas por Pagar a Corto Plazo		
b5) Deudores por Anticipos de la Tesorería a Corto Plazo			b3) Otros Documentos por Pagar a Corto Plazo		
b6) Préstamos Otorgados a Corto Plazo			c. Porción a Corto Plazo de la Deuda Pública a Largo Plazo (c=c1+c2)	0.0	0.0
b7) Otros Derechos a Recibir Efectivo o Equivalentes a Corto Plazo			c1) Porción a Corto Plazo de la Deuda Pública		
c. Derechos a Recibir Bienes o Servicios (c=c1+c2+c3+c4+c5)	0.0	0.0	c2) Porción a Corto Plazo de Arrendamiento Financiero		
c1) Anticipo a Proveedores por Adquisición de Bienes y Prestación de Servicios a Corto Plazo			d. Títulos y Valores a Corto Plazo		
c2) Anticipo a Proveedores por Adquisición de Bienes Inmuebles y Muebles a Corto Plazo			e. Pasivos Diferidos a Corto Plazo (e=e1+e2+e3)	0.0	0.0
c3) Anticipo a Proveedores por Adquisición de Bienes Intangibles a Corto Plazo			e1) Ingresos Cobrados por Adelantado a Corto Plazo		
c4) Anticipo a Contratistas por Obras Públicas a Corto Plazo			e2) Intereses Cobrados por Adelantado a Corto Plazo		
c5) Otros Derechos a Recibir Bienes o Servicios a Corto Plazo			e3) Otros Pasivos Diferidos a Corto Plazo		
d. Inventarios (d=d1+d2+d3+d4+d5)	0.0	0.0	f. Fondos y Bienes de Terceros en Garantía y/o Administración a Corto Plazo (f=f1+f2+f3+f4+f5+f6)	0.0	0.0
d1) Inventario de Mercancías para Venta			f1) Fondos en Garantía a Corto Plazo		
d2) Inventario de Mercancías Terminadas			f2) Fondos en Administración a Corto Plazo		
d3) Inventario de Mercancías en Proceso de Elaboración			f3) Fondos Contingentes a Corto Plazo		
d4) Inventario de Materias Primas, Materiales y Suministros para Producción			f4) Fondos de Fideicomisos, Mandatos y Contratos Análogos a Corto Plazo		
d5) Bienes en Tránsito			f5) Otros Fondos de Terceros en Garantía y/o Administración a Corto Plazo		
e. Almacenes			f6) Valores y Bienes en Garantía a Corto Plazo		
f. Estimación por Pérdida o Deterioro de Activos Circulantes (f=f1+f2)	0.0	0.0	g. Provisiones a Corto Plazo (g=g1+g2+g3)	0.0	0.0
f1) Estimaciones para Cuentas Incobrables por Derechos a Recibir Efectivo o Equivalentes			g1) Provisión para Demandas y Juicios a Corto Plazo		
f2) Estimación por Deterioro de Inventarios			g2) Provisión para Contingencias a Corto Plazo		
g. Otros Activos Circulantes (g=g1+g2+g3+g4)	0.0	0.0	g3) Otras Provisiones a Corto Plazo		
g1) Valores en Garantía			h. Otros Pasivos a Corto Plazo (h=h1+h2+h3)	0.0	0.0
g2) Bienes en Garantía (excluye depósitos de fondos)			h1) Ingresos por Clasificar		
g3) Bienes Derivados de Embargos, Decomisos, Aseguramientos y Dación en Pago			h2) Recaudación por Participar		
g4) Adquisición con Fondos de Terceros			h3) Otros Pasivos Circulantes		
<b>IA. Total de Activos Circulantes (IA = a + b + c + d + e + f + g)</b>	<b>11,935.6</b>	<b>9,230.9</b>	<b>IIA. Total de Pasivos Circulantes (IIA = a + b + c + d + e + f + g + h)</b>	<b>612.9</b>	<b>2,140.3</b>
<b>Activo No Circulante</b>			<b>Pasivo No Circulante</b>		
a. Inversiones Financieras a Largo Plazo			a. Cuentas por Pagar a Largo Plazo		
b. Derechos a Recibir Efectivo o Equivalentes a Largo Plazo			b. Documentos por Pagar a Largo Plazo		
c. Bienes Inmuebles, Infraestructura y Construcciones en Proceso	70,782.0	59,448.8	c. Deuda Pública a Largo Plazo		
d. Bienes Muebles	22,023.8	24,119.6	d. Pasivos Diferidos a Largo Plazo		
e. Activos Intangibles			e. Fondos y Bienes de Terceros en Garantía y/o en Administración a Largo Plazo		
f. Depreciación, Deterioro y Amortización Acumulada de Bienes	-46,188.7	-46,579.1	f. Provisiones a Largo Plazo		
g. Activos Diferidos			<b>IIB. Total de Pasivos No Circulantes (II B = a + b + c + d + e + f)</b>	<b>0.0</b>	<b>0.0</b>
h. Estimación por Pérdida o Deterioro de Activos no Circulantes			<b>II. Total del Pasivo (II = IIA + IIB)</b>	<b>612.9</b>	<b>2,140.3</b>
i. Otros Activos no Circulantes			<b>HACIENDA PÚBLICA/PATRIMONIO</b>		
<b>IB. Total de Activos No Circulantes (IB = a + b + c + d + e + f + g + h + i)</b>	<b>46,617.1</b>	<b>36,990.3</b>	<b>III A. Hacienda Pública/Patrimonio Contribuido (IIIA = a + b + c)</b>	<b>31,551.7</b>	<b>31,551.7</b>
<b>I. Total del Activo (I = IA + IB)</b>	<b>58,552.7</b>	<b>46,221.2</b>	a. Aportaciones	31,551.7	31,551.7
			b. Donaciones de Capital		
			c. Actualización de la Hacienda Pública/Patrimonio		
			<b>IIIB. Hacienda Pública/Patrimonio Generado (IIIB = a + b + c + d + e)</b>	<b>26,388.1</b>	<b>12,529.2</b>
			a. Resultados del Ejercicio (Ahorro/ Desahorro)	1,755.6	439.3
			b. Resultados de Ejercicios Anteriores	-10,987.5	-23,530.1
			c. Revalúos	35,620.0	35,620.0
			d. Reservas		
			e. Rectificaciones de Resultados de Ejercicios Anteriores		
			<b>IIIC. Exceso o Insuficiencia en la Actualización de la Hacienda Pública/Patrimonio (IIIC=a+b)</b>	<b>0.0</b>	<b>0.0</b>
			a. Resultado por Posición Monetaria		
			b. Resultado por Tenencia de Activos no Monetarios		
			<b>III. Total Hacienda Pública/Patrimonio (III = IIIA + IIIB + IIIC)</b>	<b>57,939.8</b>	<b>44,080.9</b>
			<b>IV. Total del Pasivo y Hacienda Pública/Patrimonio (IV = II + III)</b>	<b>58,552.7</b>	<b>46,221.2</b>

CUENTA PÚBLICA DEL GOBIERNO, ORGANISMOS AUXILIARES Y AUTÓNOMOS DEL ESTADO DE MÉXICO 2021

Instituto de Investigación y Capacitación, Agropecuaria, Acuicola y Forestal del Estado de México Informe Analítico de la Deuda Pública y Otros Pasivos - LDF Al 31 de Diciembre de 2020 y 2021							
Denominación de la Deuda Pública y Otros Pasivos (c)	Saldo al 31 de Diciembre de 2020 (d)	Disposiciones del Periodo (e)	Amortizaciones del Periodo (f)	Revaluaciones, Reclasificaciones y Otros Ajustes (g)	Saldo Final del Periodo (h) h=d+e-f+g	Pago de Intereses del Periodo (i)	Pago de Comisiones y demás Costos Asociados Durante el Periodo (j)
<b>1. Deuda Pública (1=A+B)</b>	0.0	0.0	0.0	0.0	0.0	0.0	
<b>A. Corto Plazo (A=a1+a2+a3)</b>	0.0	0.0	0.0	0.0	0.0	0.0	
a1) Instituciones de Crédito							
a2) Títulos y Valores							
a3) Arrendamientos Financieros							
<b>B. Largo Plazo (B=b1+b2+b3)</b>	0.0	0.0	0.0	0.0	0.0	0.0	
b1) Instituciones de Crédito							
b2) Títulos y Valores							
b3) Arrendamientos Financieros							
<b>2. Otros Pasivos</b>	2,140.3				612.9		
<b>3. Total de la Deuda Pública y Otros Pasivos (3=1+2)</b>	2,140.3	0.0	0.0	0.0	612.9		
<b>4. Deuda Contingente 1 (Informativo)</b>	0.0	0.0	0.0	0.0	0.0	0.0	
A. Deuda Contingente 1							
B. Deuda Contingente 2							
C. Deuda Contingente XX							
<b>5. Valor de Instrumentos Bono Cupón Cero 2 (Informativo)</b>	0.0	0.0	0.0	0.0	0.0	0.0	
A. Instrumento Bono Cupón Cero 1							
B. Instrumento Bono Cupón Cero 2							
C. Instrumento Bono Cupón Cero XX							

1 Se refiere a cualquier Financiamiento sin fuente o garantía de pago definida, que sea asumida de manera solidaria o subsidiaria por las Entidades Federativas con sus Municipios, organismos descentralizados y empresas de participación estatal mayoritaria y fideicomisos, locales o municipales, y por los Municipios con sus respectivos organismos descentralizados y empresas de participación municipal mayoritaria.

2 Se refiere al valor del Bono Cupón Cero que respalda el pago de los créditos asociados al mismo (Activo).

Obligaciones a Corto Plazo (k)	Monto Contratado (l)	Plazo Pactado (m)	Tasa de Interés (n)	Comisiones y Costos Relacionados (o)	Tasa Efectiva (p)
<b>6. Obligaciones a Corto Plazo (Informativo)</b>					
A. Crédito 1					
B. Crédito 2					
C. Crédito XX					

ICAMEX

Instituto de Investigación y Capacitación, Agropecuaria, Acuicola y Forestal del Estado de México Informe Analítico de Obligaciones Diferentes de Financiamientos Al 31 de Diciembre de 2021 (Miles de Pesos)										
Denominación de las Obligaciones Diferentes de Financiamiento (c)	Fecha del Contrato (d)	Fecha de Inicio de Operación del Proyecto (e)	Fecha de Vencimiento (f)	Monto de la Inversión Pactado (g)	Plazo Pactado (h)	Monto Promedio Mensual del Pago de la Contraprestación (i)	Monto Promedio Mensual del Pago de la Contraprestación Correspondiente al Pago de Inversión (j)	Monto Pagado de la Inversión al XX de XXXX de 20XX (k)	Monto Pagado de la Inversión Actualizado al XX de XXXX de 20XX (l)	Saldo Pendiente por Pagar de la Inversión al XX de XXXX de 20XX (m = g - l)
<b>A. Asociaciones Público Privadas (APP's) (A=a+b+c+d)</b>				0.0		0.0	0.0			0.0
a) APP 1										0.0
b) APP 2										0.0
c) APP 3										0.0
d) APP XX										0.0
<b>B. Otros Instrumentos (B=a+b+c+d)</b>				0.0		0.0	0.0			0.0
a) Otro Instrumento 1										0.0
b) Otro Instrumento 2										0.0
c) Otro Instrumento 3										0.0
d) Otro Instrumento XX										0.0
<b>C. Total de Obligaciones Diferentes de Financiamiento (C=A+B)</b>				0.0		0.0	0.0			0.0

**Instituto de Investigación y Capacitación, Agropecuaria, Acuícola y Forestal del Estado de México**  
**Balance Presupuestario**  
**Del 1 de Enero al 31 de Diciembre de 2021**  
**(Miles de Pesos)**

Concepto	Estimado / Aprobado	Devengado	Recaudado / Pagado
<b>A. Ingresos Totales (A = A1+A2+A3)</b>	<b>53,330.6</b>	<b>51,787.5</b>	<b>51,787.5</b>
A1. Ingresos de Libre Disposición	53,330.6	50,758.0	50,758.0
A2. Transferencias Federales Etiquetadas			
A3. Financiamiento Neto		1,029.5	1,029.5
<b>B. Egresos Presupuestarios<sup>1</sup> (B = B1+B2)</b>	<b>53,330.6</b>	<b>48,833.6</b>	<b>48,425.1</b>
B1. Gasto No Etiquetado (sin incluir Amortización de la Deuda Pública)	53,330.6	48,833.6	48,425.1
B2. Gasto Etiquetado (sin incluir Amortización de la Deuda Pública)			
<b>C. Remanentes del Ejercicio Anterior (C = C1 + C2)</b>	<b>0.0</b>	<b>2,466.6</b>	<b>2,466.6</b>
C1. Remanentes de Ingresos de Libre Disposición Aplicados en el Período		2,466.6	2,466.6
C2. Remanentes de Transferencias Federales Etiquetadas Aplicados en el Período			
<b>I. Balance Presupuestario (I = A – B + C)</b>	<b>0.0</b>	<b>5,420.5</b>	<b>5,829.0</b>
<b>II. Balance Presupuestario sin Financiamiento Neto (II = I - A3)</b>	<b>0.0</b>	<b>4,391.0</b>	<b>4,799.5</b>
<b>III. Balance Presupuestario sin Financiamiento Neto y sin Remanentes del Ejercicio Anterior (III= II - C)</b>	<b>0.0</b>	<b>1,924.4</b>	<b>2,332.9</b>

Concepto	Aprobado	Devengado	Pagado
<b>E. Intereses, Comisiones y Gastos de la Deuda (E = E1+E2)</b>	<b>0.0</b>	<b>0.0</b>	<b>0.0</b>
E1. Intereses, Comisiones y Gastos de la Deuda con Gasto No Etiquetado			
E2. Intereses, Comisiones y Gastos de la Deuda con Gasto Etiquetado			
<b>IV. Balance Primario (IV = III + E)</b>	<b>0.0</b>	<b>1,924.4</b>	<b>2,332.9</b>

Concepto	Estimado/ Aprobado	Devengado	Recaudado / Pagado
<b>F. Financiamiento (F = F1 + F2)</b>	<b>0.0</b>	<b>0.0</b>	<b>0.0</b>
F1. Financiamiento con Fuente de Pago de Ingresos de Libre Disposición			
F2. Financiamiento con Fuente de Pago de Transferencias Federales Etiquetadas			
<b>G. Amortización de la Deuda (G = G1 + G2)</b>	<b>0.0</b>	<b>0.0</b>	<b>0.0</b>
G1. Amortización de la Deuda Pública con Gasto No Etiquetado			
G2. Amortización de la Deuda Pública con Gasto Etiquetado			
<b>A3. Financiamiento Neto (A3 = F – G)</b>	<b>0.0</b>	<b>0.0</b>	<b>0.0</b>

Concepto	Estimado/ Aprobado	Devengado	Recaudado / Pagado
A1. Ingresos de Libre Disposición	53,330.6	50,758.0	50,758.0
<b>A3.1 Financiamiento Neto con Fuente de Pago de Ingresos de Libre Disposición (A3.1 = F1 – G1)</b>	<b>0.0</b>	<b>1,029.5</b>	<b>1,029.5</b>
F1. Financiamiento con Fuente de Pago de Ingresos de Libre Disposición		1,029.5	1,029.5
G1. Amortización de la Deuda Pública con Gasto No Etiquetado			
<b>B1. Gasto No Etiquetado (sin incluir Amortización de la Deuda Pública)</b>	<b>53,330.6</b>	<b>48,833.6</b>	<b>48,425.1</b>
C1. Remanentes de Ingresos de Libre Disposición Aplicados en el Período		2,466.6	2,466.6
<b>V. Balance Presupuestario de Recursos Disponibles (V = A1 + A3.1 – B1 + C1)</b>	<b>0.0</b>	<b>5,420.5</b>	<b>5,829.0</b>
<b>VI. Balance Presupuestario de Recursos Disponibles sin Financiamiento Neto (VI = V – A3.1)</b>	<b>0.0</b>	<b>4,391.0</b>	<b>4,799.5</b>

Concepto	Estimado/ Aprobado	Devengado	Recaudado / Pagado
A2. Transferencias Federales Etiquetadas			
<b>A3.2 Financiamiento Neto con Fuente de Pago de Transferencias Federales Etiquetadas (A3.2 = F2 – G2)</b>	<b>0.0</b>	<b>0.0</b>	<b>0.0</b>
F2. Financiamiento con Fuente de Pago de Transferencias Federales Etiquetadas			
G2. Amortización de la Deuda Pública con Gasto Etiquetado			
B2. Gasto Etiquetado (sin incluir Amortización de la Deuda Pública)	0.0	0.0	0.0
C2. Remanentes de Transferencias Federales Etiquetadas Aplicados en el Período			
<b>VII. Balance Presupuestario de Recursos Etiquetados (VII = A2 + A3.2 – B2 + C2)</b>	<b>0.0</b>	<b>0.0</b>	<b>0.0</b>
<b>VIII. Balance Presupuestario de Recursos Etiquetados sin Financiamiento Neto (VIII = VII – A3.2)</b>	<b>0.0</b>	<b>0.0</b>	<b>0.0</b>



Instituto de Investigación y Capacitación, Agropecuaria, Acuicola y Forestal del Estado de México Estado Analítico de Ingresos Detallado - LDF Del 1 de Enero al 31 de Diciembre de 2021 (Miles de Pesos)						
Concepto	Ingreso					Diferencia
	Estimado	Ampliaciones/ (Reducciones)	Modificado	Devengado	Recaudado	
<b>Ingresos de Libre Disposición</b>						
A. Impuestos			0.0			0.0
B. Cuotas y Aportaciones de Seguridad Social			0.0			0.0
C. Contribuciones de Mejoras			0.0			0.0
D. Derechos			0.0			0.0
E. Productos			0.0	9.3	9.3	-9.3
F. Aprovechamientos			0.0			0.0
G. Ingresos por Ventas de Bienes y Servicios	4,401.6	-1,902.3	2,499.3	2,871.0	2,871.0	-371.7
<b>H. Participaciones (H=h1+h2+h3+h4+h5+h6+h7+h8+h9+h10+h11)</b>	<b>0.0</b>	<b>0.0</b>	<b>0.0</b>	<b>0.0</b>	<b>0.0</b>	<b>0.0</b>
h1) Fondo General de Participaciones			0.0			0.0
h2) Fondo de Fomento Municipal			0.0			0.0
h3) Fondo de Fiscalización y Recaudación			0.0			0.0
h4) Fondo de Compensación			0.0			0.0
h5) Fondo de Extracción de Hidrocarburos			0.0			0.0
h6) Impuesto Especial Sobre Producción y Servicios			0.0			0.0
h7) 0.136% de la Recaudación Federal Participable			0.0			0.0
h8) 3.17% Sobre Extracción de Petróleo			0.0			0.0
h9) Gasolinas y Diésel			0.0			0.0
h10) Fondo del Impuesto Sobre la Renta			0.0			0.0
h11) Fondo de Estabilización de los Ingresos de las Entidades Federativas			0.0			0.0
I. Incentivos Derivados de la Colaboración Fiscal (I=i1+i2+i3+i4+i5)	0.0	0.0	0.0	0.0	0.0	0.0
i1) Tenencia o Uso de Vehículos			0.0			0.0
i2) Fondo de Compensación ISAN			0.0			0.0
i3) Impuesto Sobre Automóviles Nuevos			0.0			0.0
i4) Fondo de Compensación de Repecos-Intermedios			0.0			0.0
i5) Otros Incentivos Económicos			0.0			0.0
<b>J. Transferencias</b>	<b>48,929.0</b>	<b>6,007.3</b>	<b>54,936.3</b>	<b>50,344.3</b>	<b>50,344.3</b>	<b>4,592.0</b>
K. Convenios	0.0	0.0	0.0	0.0	0.0	0.0
k1) Otros Convenios y Subsidios			0.0			0.0
<b>L. Otros Ingresos de Libre Disposición (L=l1+l2)</b>	<b>0.0</b>	<b>0.0</b>	<b>0.0</b>	<b>0.0</b>	<b>0.0</b>	<b>0.0</b>
l1) Participaciones en Ingresos Locales			0.0			0.0
l2) Otros Ingresos de Libre Disposición			0.0			0.0
<b>I. Total de Ingresos de Libre Disposición (I=A+B+C+D+E+F+G+H+I+J+K+L)</b>	<b>53,330.6</b>	<b>4,105.0</b>	<b>57,435.6</b>	<b>53,224.6</b>	<b>53,224.6</b>	<b>4,211.0</b>
<b>Ingresos Excedentes de Ingresos de Libre Disposición</b>			<b>0.0</b>			<b>0.0</b>
<b>Transferencias Federales Etiquetadas</b>			<b>0.0</b>			<b>0.0</b>
<b>A. Aportaciones (A=a1+a2+a3+a4+a5+a6+a7+a8)</b>	<b>0.0</b>	<b>0.0</b>	<b>0.0</b>	<b>0.0</b>	<b>0.0</b>	<b>0.0</b>
a1) Fondo de Aportaciones para la Nómina Educativa y Gasto Operativo			0.0			0.0
a2) Fondo de Aportaciones para los Servicios de Salud			0.0			0.0
a3) Fondo de Aportaciones para la Infraestructura Social			0.0			0.0
a4) Fondo de Aportaciones para el Fortalecimiento de los Municipios y de las Demarcaciones Territoriales del Distrito Federal			0.0			0.0
a5) Fondo de Aportaciones Múltiples			0.0			0.0
a6) Fondo de Aportaciones para la Educación Tecnológica y de Adultos			0.0			0.0
a7) Fondo de Aportaciones para la Seguridad Pública de los Estados y del Distrito Federal			0.0			0.0
a8) Fondo de Aportaciones para el Fortalecimiento de las Entidades Federativas			0.0			0.0
<b>B. Convenios (B=b1+b2+b3+b4)</b>	<b>0.0</b>	<b>0.0</b>	<b>0.0</b>	<b>0.0</b>	<b>0.0</b>	<b>0.0</b>
b1) Convenios de Protección Social en Salud			0.0			0.0
b2) Convenios de Descentralización			0.0			0.0
b3) Convenios de Reasignación			0.0			0.0
b4) Otros Convenios y Subsidios			0.0			0.0
<b>C. Fondos Distintos de Aportaciones (C=c1+c2)</b>	<b>0.0</b>	<b>0.0</b>	<b>0.0</b>	<b>0.0</b>	<b>0.0</b>	<b>0.0</b>
c1) Fondo para Entidades Federativas y Municipios Productores de Hidrocarburos			0.0			0.0
c2) Fondo Minero			0.0			0.0
D. Transferencias, Subsidios y Subvenciones, y Pensiones y Jubilaciones			0.0			0.0
E. Otras Transferencias Federales Etiquetadas			0.0			0.0
<b>II. Total de Transferencias Federales Etiquetadas (II = A + B + C + D + E)</b>	<b>0.0</b>	<b>0.0</b>	<b>0.0</b>	<b>0.0</b>	<b>0.0</b>	<b>0.0</b>
<b>III. Ingresos Derivados de Financiamientos (III = A)</b>	<b>0.0</b>	<b>1,722.2</b>	<b>1,722.2</b>	<b>1,029.5</b>	<b>1,029.5</b>	<b>692.7</b>
A. Ingresos Derivados de Financiamientos		1,722.2	1,722.2	1,029.5	1,029.5	692.7
<b>IV. Total de Ingresos (IV = I + II + III)</b>	<b>53,330.6</b>	<b>5,827.2</b>	<b>59,157.8</b>	<b>54,254.1</b>	<b>54,254.1</b>	<b>4,903.7</b>
<b>Datos Informativos</b>						
1. Ingresos Derivados de Financiamientos con Fuente de Pago de Ingresos de Libre Disposición			0.0			0.0
2. Ingresos Derivados de Financiamientos con Fuente de Pago de Transferencias Federales Etiquetadas			0.0			0.0
<b>3. Ingresos Derivados de Financiamientos (3 = 1 + 2)</b>	<b>0.0</b>	<b>0.0</b>	<b>0.0</b>	<b>0.0</b>	<b>0.0</b>	<b>0.0</b>

CUENTA PÚBLICA DEL GOBIERNO, ORGANISMOS AUXILIARES Y AUTÓNOMOS DEL ESTADO DE MÉXICO 2021

Instituto de Investigación y Capacitación, Agropecuaria, Acuicola y Forestal del Estado de México						
Estado Analítico del Ejercicio del Presupuesto de Egresos Detallado						
Clasificación por Objeto del Gasto (Capítulo y Concepto)						
Del 1 de Enero al 31 de Diciembre de 2021						
(Miles de Pesos)						
Concepto	Egresos					Subejercicio
	Aprobado	Ampliaciones/ (Reducciones)	Modificado	Devengado	Pagado	
<b>I. Gasto No Etiquetado (I=A+B+C+D+E+F+G+H+I)</b>	<b>53,330.6</b>	<b>5,827.2</b>	<b>59,157.8</b>	<b>48,833.6</b>	<b>48,425.1</b>	<b>10,324.2</b>
<b>A. Servicios Personales (A=a1+a2+a3+a4+a5+a6+a7)</b>	<b>42,347.8</b>	<b>3,757.8</b>	<b>46,105.6</b>	<b>38,496.3</b>	<b>38,302.7</b>	<b>7,609.3</b>
a1) Remuneraciones al Personal de Carácter Permanente	18,735.7	-2,694.1	16,041.6	13,401.7	13,401.7	2,639.9
a2) Remuneraciones al Personal de Carácter Transitorio	2,050.8	1,424.5	3,475.3	2,773.6	2,773.6	701.7
a3) Remuneraciones Adicionales y Especiales	14,812.6	1,635.1	16,447.7	14,165.4	14,154.1	2,282.3
a4) Seguridad Social	3,469.7	2,304.2	5,773.9	5,178.9	5,174.5	595.0
a5) Otras Prestaciones Sociales y Económicas	2,863.2	778.9	3,642.1	2,583.8	2,583.8	1,058.3
a6) Previsiones						0.0
a7) Pago de Estímulos a Servidores Públicos	415.8	309.2	725.0	392.9	215.0	332.1
<b>B. Materiales y Suministros (B=b1+b2+b3+b4+b5+b6+b7+b8+b9)</b>	<b>2,871.0</b>	<b>178.6</b>	<b>3,049.6</b>	<b>2,480.1</b>	<b>2,469.2</b>	<b>569.5</b>
b1) Materiales de Administración, Emisión de Documentos y Artículos Oficiales	28.2	381.5	409.7	354.0	354.0	55.7
b2) Alimentos y Utensilios	105.7	61.2	166.9	137.1	132.6	29.8
b3) Materias Primas y Materiales de Producción y Comercialización	287.4	0.1	287.5	217.7	211.3	69.8
b4) Materiales y Artículos de Construcción y de Reparación	2.5	24.0	26.5	20.0	20.0	6.5
b5) Productos Químicos, Farmacéuticos y de Laboratorio	1,685.1	-324.1	1,361.0	1,079.3	1,079.3	281.7
b6) Combustibles, Lubricantes y Aditivos	718.2	-0.2	718.0	607.7	607.7	110.3
b7) Vestuario, Blancos, Prendas de Protección y Artículos Deportivos	27.0	-4.7	22.3	8.9	8.9	13.4
b8) Materiales y Suministros Para Seguridad						0.0
b9) Herramientas, Refacciones y Accesorios Menores	16.9	40.8	57.7	55.4	55.4	2.3
<b>C. Servicios Generales (C=c1+c2+c3+c4+c5+c6+c7+c8+c9)</b>	<b>6,140.2</b>	<b>768.3</b>	<b>6,908.5</b>	<b>4,763.1</b>	<b>4,559.1</b>	<b>2,145.4</b>
c1) Servicios Básicos	362.9	-24.4	338.5	316.8	316.8	21.7
c2) Servicios de Arrendamiento	243.0	-46.3	196.7	152.7	143.6	44.0
c3) Servicios Profesionales, Científicos, Técnicos y Otros Servicios	4,192.8	249.0	4,441.8	2,640.2	2,582.4	1,801.6
c4) Servicios Financieros, Bancarios y Comerciales	353.6	-56.6	297.0	163.2	163.2	133.8
c5) Servicios de Instalación, Reparación, Mantenimiento y Conservación	128.5	124.5	253.0	243.7	243.0	9.3
c6) Servicios de Comunicación Social y Publicidad		17.1	17.1	17.1	17.1	0.0
c7) Servicios de Traslado y Viáticos	53.1	-3.8	49.3	49.3	48.4	0.0
c8) Servicios Oficiales						0.0
c9) Otros Servicios Generales	806.3	508.8	1,315.1	1,180.1	1,044.6	135.0
<b>D. Transferencias, Asignaciones, Subsidios y Otras Ayudas (D=d1+d2+d3+d4+d5+d6+d7+d8+d9)</b>	<b>0.0</b>	<b>0.0</b>	<b>0.0</b>	<b>0.0</b>	<b>0.0</b>	<b>0.0</b>
d1) Transferencias Internas y Asignaciones al Sector Público						0.0
d2) Transferencias al Resto del Sector Público						0.0
d3) Subsidios y Subvenciones						0.0
d4) Ayudas Sociales						0.0
d5) Pensiones y Jubilaciones						0.0
d6) Transferencias a Fideicomisos, Mandatos y Otros Análogos						0.0
d7) Transferencias a la Seguridad Social						0.0
d8) Donativos						0.0
d9) Transferencias al Exterior						0.0
<b>E. Bienes Muebles, Inmuebles e Intangibles (E=e1+e2+e3+e4+e5+e6+e7+e8+e9)</b>	<b>0.0</b>	<b>0.0</b>	<b>0.0</b>	<b>0.0</b>	<b>0.0</b>	<b>0.0</b>
e1) Mobiliario y Equipo de Administración						0.0
e2) Mobiliario y Equipo Educativo y Recreativo						0.0
e3) Equipo e Instrumental Médico y de Laboratorio						0.0
e4) Vehículos y Equipo de Transporte						0.0
e5) Equipo de Defensa y Seguridad						0.0
e6) Maquinaria, Otros Equipos y Herramientas						0.0
e7) Activos Biológicos						0.0
e8) Bienes Inmuebles						0.0
e9) Activos Intangibles						0.0
<b>F. Inversión Pública (F=f1+f2+f3)</b>	<b>1,971.6</b>	<b>0.0</b>	<b>1,971.6</b>	<b>1,971.6</b>	<b>1,971.6</b>	<b>0.0</b>
f1) Obra Pública en Bienes de Dominio Público						0.0
f2) Obra Pública en Bienes Propios	1,971.6		1,971.6	1,971.6	1,971.6	0.0
f3) Proyectos Productivos y Acciones de Fomento						0.0
<b>G. Inversiones Financieras y Otras Provisiones (G=g1+g2+g3+g4+g5+g6+g7)</b>	<b>0.0</b>	<b>0.0</b>	<b>0.0</b>	<b>0.0</b>	<b>0.0</b>	<b>0.0</b>
g1) Inversiones Para el Fomento de Actividades Productivas						0.0
g2) Acciones y Participaciones de Capital						0.0
g3) Compra de Títulos y Valores						0.0
g4) Concesión de Préstamos						0.0
g5) Inversiones en Fideicomisos, Mandatos y Otros Análogos						0.0
Fideicomiso de Desastres Naturales (Informativo)						0.0
g6) Otras Inversiones Financieras						0.0
g7) Provisiones para Contingencias y Otras Erogaciones Especiales						0.0
<b>H. Participaciones y Aportaciones (H=h1+h2+h3)</b>	<b>0.0</b>	<b>0.0</b>	<b>0.0</b>	<b>0.0</b>	<b>0.0</b>	<b>0.0</b>
h1) Participaciones						0.0
h2) Aportaciones						0.0
h3) Convenios						0.0
<b>I. Deuda Pública (I=i1+i2+i3+i4+i5+i6+i7)</b>	<b>0.0</b>	<b>1,122.5</b>	<b>1,122.5</b>	<b>1,122.5</b>	<b>1,122.5</b>	<b>0.0</b>
i1) Amortización de la Deuda Pública						0.0
i2) Intereses de la Deuda Pública						0.0
i3) Comisiones de la Deuda Pública						0.0
i4) Gastos de la Deuda Pública						0.0
i5) Costo por Coberturas						0.0
i6) Apoyos Financieros						0.0
<b>i7) Adeudos de Ejercicios Fiscales Anteriores (ADEFAS)</b>		<b>1,122.5</b>	<b>1,122.5</b>	<b>1,122.5</b>	<b>1,122.5</b>	<b>0.0</b>

ICAMEX

Concepto	Egresos					Subejercicio
	Aprobado	Ampliaciones/ (Reducciones)	Modificado	Devengado	Pagado	
<b>II. Gasto Etiquetado (II=A+B+C+D+E+F+G+H+I)</b>	<b>0.0</b>	<b>0.0</b>	<b>0.0</b>	<b>0.0</b>	<b>0.0</b>	<b>0.0</b>
<b>A. Servicios Personales (A=a1+a2+a3+a4+a5+a6+a7)</b>	<b>0.0</b>	<b>0.0</b>	<b>0.0</b>	<b>0.0</b>	<b>0.0</b>	<b>0.0</b>
a1) Remuneraciones al Personal de Carácter Permanente			0.0	0.0		0.0
a2) Remuneraciones al Personal de Carácter Transitorio			0.0	0.0		0.0
a3) Remuneraciones Adicionales y Especiales			0.0	0.0		0.0
a4) Seguridad Social			0.0	0.0		0.0
a5) Otras Prestaciones Sociales y Económicas			0.0	0.0		0.0
a6) Previsiones			0.0	0.0		0.0
a7) Pago de Estímulos a Servidores Públicos			0.0	0.0		0.0
<b>B. Materiales y Suministros (B=b1+b2+b3+b4+b5+b6+b7+b8+b9)</b>	<b>0.0</b>	<b>0.0</b>	<b>0.0</b>	<b>0.0</b>	<b>0.0</b>	<b>0.0</b>
b1) Materiales de Administración, Emisión de Documentos y Artículos Oficiales			0.0	0.0		0.0
b2) Alimentos y Utensilios			0.0	0.0		0.0
b3) Materias Primas y Materiales de Producción y Comercialización			0.0	0.0		0.0
b4) Materiales y Artículos de Construcción y de Reparación			0.0	0.0		0.0
b5) Productos Químicos, Farmacéuticos y de Laboratorio			0.0	0.0		0.0
b6) Combustibles, Lubricantes y Aditivos			0.0	0.0		0.0
b7) Vestuario, Blancos, Prendas de Protección y Artículos Deportivos			0.0	0.0		0.0
b8) Materiales y Suministros Para Seguridad			0.0	0.0		0.0
b9) Herramientas, Refacciones y Accesorios Menores			0.0	0.0		0.0
<b>C. Servicios Generales (C=c1+c2+c3+c4+c5+c6+c7+c8+c9)</b>	<b>0.0</b>	<b>0.0</b>	<b>0.0</b>	<b>0.0</b>	<b>0.0</b>	<b>0.0</b>
c1) Servicios Básicos			0.0	0.0		0.0
c2) Servicios de Arrendamiento			0.0	0.0		0.0
c3) Servicios Profesionales, Científicos, Técnicos y Otros Servicios			0.0	0.0		0.0
c4) Servicios Financieros, Bancarios y Comerciales			0.0	0.0		0.0
c5) Servicios de Instalación, Reparación, Mantenimiento y Conservación			0.0	0.0		0.0
c6) Servicios de Comunicación Social y Publicidad			0.0	0.0		0.0
c7) Servicios de Traslado y Viáticos			0.0	0.0		0.0
c8) Servicios Oficiales			0.0	0.0		0.0
c9) Otros Servicios Generales			0.0	0.0		0.0
<b>D. Transferencias, Asignaciones, Subsidios y Otras Ayudas (D=d1+d2+d3+d4+d5+d6+d7+d8+d9)</b>	<b>0.0</b>	<b>0.0</b>	<b>0.0</b>	<b>0.0</b>	<b>0.0</b>	<b>0.0</b>
d1) Transferencias Internas y Asignaciones al Sector Público			0.0	0.0		0.0
d2) Transferencias al Resto del Sector Público			0.0	0.0		0.0
d3) Subsidios y Subvenciones			0.0	0.0		0.0
d4) Ayudas Sociales			0.0	0.0		0.0
d5) Pensiones y Jubilaciones			0.0	0.0		0.0
d6) Transferencias a Fideicomisos, Mandatos y Otros Análogos			0.0	0.0		0.0
d7) Transferencias a la Seguridad Social			0.0	0.0		0.0
d8) Donativos			0.0	0.0		0.0
d9) Transferencias al Exterior			0.0	0.0		0.0
<b>E. Bienes Muebles, Inmuebles e Intangibles (E=e1+e2+e3+e4+e5+e6+e7+e8+e9)</b>	<b>0.0</b>	<b>0.0</b>	<b>0.0</b>	<b>0.0</b>	<b>0.0</b>	<b>0.0</b>
e1) Mobiliario y Equipo de Administración			0.0	0.0		0.0
e2) Mobiliario y Equipo Educativo y Recreativo			0.0	0.0		0.0
e3) Equipo e Instrumental Médico y de Laboratorio			0.0	0.0		0.0
e4) Vehículos y Equipo de Transporte			0.0	0.0		0.0
e5) Equipo de Defensa y Seguridad			0.0	0.0		0.0
e6) Maquinaria, Otros Equipos y Herramientas			0.0	0.0		0.0
e7) Activos Biológicos			0.0	0.0		0.0
e8) Bienes Inmuebles			0.0	0.0		0.0
e9) Activos Intangibles			0.0	0.0		0.0
<b>F. Inversión Pública (F=f1+f2+f3)</b>	<b>0.0</b>	<b>0.0</b>	<b>0.0</b>	<b>0.0</b>	<b>0.0</b>	<b>0.0</b>
f1) Obra Pública en Bienes de Dominio Público			0.0	0.0		0.0
f2) Obra Pública en Bienes Propios			0.0	0.0		0.0
f3) Proyectos Productivos y Acciones de Fomento			0.0	0.0		0.0
<b>G. Inversiones Financieras y Otras Provisiones (G=g1+g2+g3+g4+g5+g6+g7)</b>	<b>0.0</b>	<b>0.0</b>	<b>0.0</b>	<b>0.0</b>	<b>0.0</b>	<b>0.0</b>
g1) Inversiones Para el Fomento de Actividades Productivas			0.0	0.0		0.0
g2) Acciones y Participaciones de Capital			0.0	0.0		0.0
g3) Compra de Títulos y Valores			0.0	0.0		0.0
g4) Concesión de Préstamos			0.0	0.0		0.0
g5) Inversiones en Fideicomisos, Mandatos y Otros Análogos			0.0	0.0		0.0
Fideicomiso de Desastres Naturales (Informativo)			0.0	0.0		0.0
g6) Otras Inversiones Financieras			0.0	0.0		0.0
g7) Provisiones para Contingencias y Otras Erogaciones Especiales			0.0	0.0		0.0
<b>H. Participaciones y Aportaciones (H=h1+h2+h3)</b>	<b>0.0</b>	<b>0.0</b>	<b>0.0</b>	<b>0.0</b>	<b>0.0</b>	<b>0.0</b>
h1) Participaciones			0.0	0.0		0.0
h2) Aportaciones			0.0	0.0		0.0
h3) Convenios			0.0	0.0		0.0
<b>I. Deuda Pública (I=i1+i2+i3+i4+i5+i6+i7)</b>	<b>0.0</b>	<b>0.0</b>	<b>0.0</b>	<b>0.0</b>	<b>0.0</b>	<b>0.0</b>
i1) Amortización de la Deuda Pública			0.0	0.0		0.0
i2) Intereses de la Deuda Pública			0.0	0.0		0.0
i3) Comisiones de la Deuda Pública			0.0	0.0		0.0
i4) Gastos de la Deuda Pública			0.0	0.0		0.0
i5) Costo por Coberturas			0.0	0.0		0.0
i6) Apoyos Financieros			0.0	0.0		0.0
i7) Adeudos de Ejercicios Fiscales Anteriores (ADEFAS)			0.0	0.0		0.0
<b>III. Total de Egresos (III = I + II)</b>	<b>53,330.6</b>	<b>5,827.2</b>	<b>59,157.8</b>	<b>48,833.6</b>	<b>48,425.1</b>	<b>10,324.2</b>

CUENTA PÚBLICA DEL GOBIERNO, ORGANISMOS AUXILIARES Y AUTÓNOMOS DEL ESTADO DE MÉXICO 2021

Instituto de Investigación y Capacitación, Agropecuaria, Acuicola y Forestal del Estado de México Estado Analítico del Ejercicio del Presupuesto de Egresos Detallado Clasificación Administrativa Del 1 de Enero al 31 de Diciembre de 2021 (Miles de Pesos)						
Concepto (c)	Egresos					Subejercicio
	Aprobado	Ampliaciones/ (Reducciones)	Modificado	Devengado	Pagado	
<b>I. Gasto No Etiquetado (I=A+B+C+D+E+F+G+H)</b>	53,330.6	5,827.2	59,157.8	48,833.6	48,425.1	10,324.2
225C01000 Instituto de Investigación y Capacitación, Agropecuario, Acuicola y Forestal del Estado de México	53,330.6	5,827.2	59,157.8	48,833.6	48,425.1	10,324.2
<b>II. Gasto Etiquetado (II=A+B+C+D+E+F+G+H)</b>	0.0	0.0	0.0	0.0	0.0	0.0
225C01000 Instituto de Investigación y Capacitación, Agropecuario, Acuicola y Forestal del Estado de México			0.0			0.0
<b>III. Total de Egresos (III = I + II)</b>	53,330.6	5,827.2	59,157.8	48,833.6	48,425.1	10,324.2

ICAMEX

Instituto de Investigación y Capacitación, Agropecuaria, Acuicola y Forestal del Estado de México Estado Analítico del Ejercicio del Presupuesto de Egresos Detallado Clasificación Funcional (Finalidad y Función) Del 1 de Enero al 31 de Diciembre de 2021 (Miles de Pesos)						
Concepto (c)	Egresos					Subejercicio (e)
	Aprobado (d)	Ampliaciones/ (Reducciones)	Modificado	Devengado	Pagado	
<b>I. Gasto No Etiquetado (I=A+B+C+D)</b>	<b>53,330.6</b>	<b>5,827.2</b>	<b>59,157.8</b>	<b>48,833.6</b>	<b>48,425.1</b>	<b>10,324.2</b>
<b>A. Gobierno (A=a1+a2+a3+a4+a5+a6+a7+a8)</b>	<b>1,894.0</b>	<b>-16.6</b>	<b>1,877.4</b>	<b>1,691.8</b>	<b>1,691.8</b>	<b>185.6</b>
a1) Legislación			0.0			0.0
a2) Justicia			0.0			0.0
a3) Coordinación de la Política de Gobierno	1,894.0	-16.6	1,877.4	1,691.8	1,691.8	185.6
a4) Relaciones Exteriores			0.0			0.0
a5) Asuntos Financieros y Hacendarios			0.0			0.0
a6) Seguridad Nacional			0.0			0.0
a7) Asuntos de Orden Público y de Seguridad Interior			0.0			0.0
a8) Otros Servicios Generales			0.0			0.0
<b>B. Desarrollo Social (B=b1+b2+b3+b4+b5+b6+b7)</b>	<b>0.0</b>	<b>0.0</b>	<b>0.0</b>	<b>0.0</b>	<b>0.0</b>	<b>0.0</b>
b1) Protección Ambiental			0.0			0.0
b2) Vivienda y Servicios a la Comunidad			0.0			0.0
b3) Salud			0.0			0.0
b4) Recreación, Cultura y Otras Manifestaciones Sociales			0.0			0.0
b5) Educación			0.0			0.0
b6) Protección Social			0.0			0.0
b7) Otros Asuntos Sociales			0.0			0.0
<b>C. Desarrollo Económico (C=c1+c2+c3+c4+c5+c6+c7+c8+c9)</b>	<b>51,436.6</b>	<b>4,721.3</b>	<b>56,157.9</b>	<b>46,019.3</b>	<b>45,610.8</b>	<b>10,138.6</b>
c1) Asuntos Económicos, Comerciales y Laborales en General			0.0			0.0
c2) Agropecuaria, Silvicultura, Pesca y Caza			0.0			0.0
c3) Combustibles y Energía			0.0			0.0
c4) Minería, Manufacturas y Construcción			0.0			0.0
c5) Transporte			0.0			0.0
c6) Comunicaciones			0.0			0.0
c7) Turismo			0.0			0.0
c8) Ciencia, Tecnología e Innovación	51,436.6	4,721.3	56,157.9	46,019.3	45,610.8	10,138.6
c9) Otras Industrias y Otros Asuntos Económicos			0.0			0.0
<b>D. Otras No Clasificadas en Funciones Anteriores (D=d1+d2+d3+d4)</b>	<b>0.0</b>	<b>1,122.5</b>	<b>1,122.5</b>	<b>1,122.5</b>	<b>1,122.5</b>	<b>0.0</b>
d1) Transacciones de la Deuda Pública / Costo Financiero de la Deuda			0.0			0.0
d2) Transferencias, Participaciones y Aportaciones Entre Diferentes Niveles y Órdenes de Gobierno			0.0			0.0
d3) Saneamiento del Sistema Financiero			0.0			0.0
d4) Adeudos de Ejercicios Fiscales Anteriores		1,122.5	1,122.5	1,122.5	1,122.5	0.0
<b>II. Gasto Etiquetado (II=A+B+C+D)</b>	<b>0.0</b>	<b>0.0</b>	<b>0.0</b>	<b>0.0</b>	<b>0.0</b>	<b>0.0</b>
<b>A. Gobierno (A=a1+a2+a3+a4+a5+a6+a7+a8)</b>	<b>0.0</b>	<b>0.0</b>	<b>0.0</b>	<b>0.0</b>	<b>0.0</b>	<b>0.0</b>
a1) Legislación			0.0			0.0
a2) Justicia			0.0			0.0
a3) Coordinación de la Política de Gobierno			0.0			0.0
a4) Relaciones Exteriores			0.0			0.0
a5) Asuntos Financieros y Hacendarios			0.0			0.0
a6) Seguridad Nacional			0.0			0.0
a7) Asuntos de Orden Público y de Seguridad Interior			0.0			0.0
a8) Otros Servicios Generales			0.0			0.0
<b>B. Desarrollo Social (B=b1+b2+b3+b4+b5+b6+b7)</b>	<b>0.0</b>	<b>0.0</b>	<b>0.0</b>	<b>0.0</b>	<b>0.0</b>	<b>0.0</b>
b1) Protección Ambiental			0.0			0.0
b2) Vivienda y Servicios a la Comunidad			0.0			0.0
b3) Salud			0.0			0.0
b4) Recreación, Cultura y Otras Manifestaciones Sociales			0.0			0.0
b5) Educación			0.0			0.0
b6) Protección Social			0.0			0.0
b7) Otros Asuntos Sociales			0.0			0.0
<b>C. Desarrollo Económico (C=c1+c2+c3+c4+c5+c6+c7+c8+c9)</b>	<b>0.0</b>	<b>0.0</b>	<b>0.0</b>	<b>0.0</b>	<b>0.0</b>	<b>0.0</b>
c1) Asuntos Económicos, Comerciales y Laborales en General			0.0			0.0
c2) Agropecuaria, Silvicultura, Pesca y Caza			0.0			0.0
c3) Combustibles y Energía			0.0			0.0
c4) Minería, Manufacturas y Construcción			0.0			0.0
c5) Transporte			0.0			0.0
c6) Comunicaciones			0.0			0.0
c7) Turismo			0.0			0.0
c8) Ciencia, Tecnología e Innovación			0.0			0.0
c9) Otras Industrias y Otros Asuntos Económicos			0.0			0.0
<b>D. Otras No Clasificadas en Funciones Anteriores (D=d1+d2+d3+d4)</b>	<b>0.0</b>	<b>0.0</b>	<b>0.0</b>	<b>0.0</b>	<b>0.0</b>	<b>0.0</b>
d1) Transacciones de la Deuda Pública / Costo Financiero de la Deuda			0.0			0.0
d2) Transferencias, Participaciones y Aportaciones Entre Diferentes Niveles y Órdenes de Gobierno			0.0			0.0
d3) Saneamiento del Sistema Financiero			0.0			0.0
d4) Adeudos de Ejercicios Fiscales Anteriores			0.0			0.0
<b>III. Total de Egresos (III = I + II)</b>	<b>53,330.6</b>	<b>5,827.2</b>	<b>59,157.8</b>	<b>48,833.6</b>	<b>48,425.1</b>	<b>10,324.2</b>

CUENTA PÚBLICA DEL GOBIERNO, ORGANISMOS AUXILIARES Y AUTÓNOMOS DEL ESTADO DE MÉXICO 2021

Instituto de Investigación y Capacitación, Agropecuaria, Acuícola y Forestal del Estado de México Estado Analítico del Ejercicio del Presupuesto de Egresos Detallado Clasificación de Servicios Personales por Categoría Del 1 de Enero al 31 de Diciembre de 2021 (Miles de Pesos)						
Concepto (c)	Egresos					Subejercicio
	Aprobado	Ampliaciones/ (Reducciones)	Modificado	Devengado	Pagado	
<b>I. Gasto No Etiquetado (I=A+B+C+D+E+F)</b>	<b>42,347.8</b>	<b>3,757.8</b>	<b>46,105.6</b>	<b>38,496.3</b>	<b>38,302.7</b>	<b>7,609.3</b>
A. Personal Administrativo y de Servicio Público	42,347.8	3,757.8	46,105.6	38,496.3	38,302.7	7,609.3
B. Magisterio			0.0			0.0
<b>C. Servicios de Salud (C=c1+c2)</b>	<b>0.0</b>	<b>0.0</b>	<b>0.0</b>	<b>0.0</b>	<b>0.0</b>	<b>0.0</b>
c1) Personal Administrativo			0.0			0.0
c2) Personal Médico, Paramédico y afín			0.0			0.0
D. Seguridad Pública			0.0			0.0
<b>E. Gastos asociados a la implementación de nuevas leyes federales o reformas a las mismas (E = e1 + e2)</b>	<b>0.0</b>	<b>0.0</b>	<b>0.0</b>	<b>0.0</b>	<b>0.0</b>	<b>0.0</b>
e1) Nombre del Programa o Ley 1			0.0			0.0
e2) Nombre del Programa o Ley 2			0.0			0.0
F. Sentencias laborales definitivas			0.0			0.0
<b>II. Gasto Etiquetado (II=A+B+C+D+E+F)</b>	<b>0.0</b>	<b>0.0</b>	<b>0.0</b>	<b>0.0</b>	<b>0.0</b>	<b>0.0</b>
A. Personal Administrativo y de Servicio Público			0.0			0.0
B. Magisterio			0.0			0.0
<b>C. Servicios de Salud (C=c1+c2)</b>	<b>0.0</b>	<b>0.0</b>	<b>0.0</b>	<b>0.0</b>	<b>0.0</b>	<b>0.0</b>
c1) Personal Administrativo			0.0			0.0
c2) Personal Médico, Paramédico y afín			0.0			0.0
D. Seguridad Pública			0.0			0.0
<b>E. Gastos asociados a la implementación de nuevas leyes federales o reformas a las mismas (E = e1 + e2)</b>	<b>0.0</b>	<b>0.0</b>	<b>0.0</b>	<b>0.0</b>	<b>0.0</b>	<b>0.0</b>
e1) Nombre del Programa o Ley 1			0.0			0.0
e2) Nombre del Programa o Ley 2			0.0			0.0
F. Sentencias laborales definitivas			0.0			0.0
<b>III. Total del Gasto en Servicios Personales (III = I + II)</b>	<b>42,347.8</b>	<b>3,757.8</b>	<b>46,105.6</b>	<b>38,496.3</b>	<b>38,302.7</b>	<b>7,609.3</b>

# **JUNTA DE CAMINOS DEL ESTADO DE MÉXICO**

## **JCEM**





<b>CONTENIDO</b>	<b>PÁGINA</b>
<b>I. INFORMACIÓN CONTABLE</b>	
ESTADO DE SITUACIÓN FINANCIERA	5
ESTADO DE ACTIVIDADES	6
ESTADO DE VARIACIÓN EN LA HACIENDA PÚBLICA	7
ESTADO DE CAMBIOS EN LA SITUACIÓN FINANCIERA	8
ESTADO DE FLUJOS DE EFECTIVO	9
ESTADO ANALÍTICO DEL ACTIVO	10
ESTADO ANALÍTICO DE LA DEUDA Y OTROS PASIVOS	11
INFORME SOBRE PASIVOS CONTINGENTES	12
NOTAS A LOS ESTADOS FINANCIEROS	13
<b>II. INFORMACIÓN PRESUPUESTARIA</b>	31
<b>III. INFORMACIÓN PROGRAMÁTICA</b>	47
<b>IV. ANEXOS ESTABLECIDOS EN DIFERENTES ORDENAMIENTOS</b>	57
<b>V. FORMATOS PARA EL CUMPLIMIENTO DE LA LEY DE DISCIPLINA FINANCIERA DE LAS ENTIDADES FEDERATIVAS Y LOS MUNICIPIOS</b>	61



J C E M

Junta de Caminos del Estado de México  
Estado de Situación Financiera  
Al 31 de Diciembre de 2021 y 2020  
(Miles de Pesos)

Concepto	Año		Concepto	Año	
	2021	2020		2021	2020
<b>ACTIVO</b>			<b>PASIVO</b>		
<b>Activo Circulante</b>			<b>Pasivo Circulante</b>		
Efectivo y Equivalentes	30,743.5	93,227.5	Cuentas por Pagar a Corto Plazo	349,411.7	770,623.1
Derechos a Recibir Efectivo o Equivalentes	452,211.2	210,422.8	Documentos por Pagar a Corto Plazo		
Derechos a Recibir Bienes o Servicios	73,522.0	73,686.2	Porción a Corto Plazo de la Deuda Pública a Largo Plazo		
Inventarios			Títulos y Valores a Corto Plazo		
Almacenes			Pasivos Diferidos a Corto Plazo		
Estimación por Pérdida o Deterioro de Activos Circulantes			Fondos y Bienes de Terceros en Garantía y/o Administración a Corto Plazo		
Otros Activos Circulantes			Provisiones a Corto Plazo		
			Otros Pasivos a Corto Plazo		
<b>Total de Activos Circulantes</b>	<b>556,476.7</b>	<b>377,336.5</b>	<b>Total de Pasivos Circulantes</b>	<b>349,411.7</b>	<b>770,623.1</b>
<b>Activo No Circulante</b>			<b>Pasivo No Circulante</b>		
Inversiones Financieras a Largo Plazo			Cuentas por Pagar a Largo Plazo		
Derechos a Recibir Efectivo o Equivalentes a Largo Plazo			Documentos por Pagar a Largo Plazo		
Bienes Inmuebles, Infraestructura y Construcciones en Proceso	116,692.4	116,692.4	Deuda Pública a Largo Plazo		
Bienes Muebles	249,636.9	249,744.0	Pasivos Diferidos a Largo Plazo		
Activos Intangibles			Fondos y Bienes de Terceros en Garantía y/o en Administración a Largo Plazo		
Depreciación, Deterioro y Amortización Acumulada de Bienes	-192,205.8	-177,938.1	Provisiones a Largo Plazo		
Activos Diferidos					
Estimación por Pérdida o Deterioro de Activos no Circulantes			<b>Total de Pasivos No Circulantes</b>	<b>.0</b>	<b>.0</b>
Otros Activos no Circulantes					
			<b>Total del Pasivo</b>	<b>349,411.7</b>	<b>770,623.1</b>
<b>Total de Activos No Circulantes</b>	<b>174,123.5</b>	<b>188,498.3</b>			
<b>Total del Activo</b>	<b>730,600.2</b>	<b>565,834.8</b>	<b>HACIENDA PÚBLICA/ PATRIMONIO</b>		
			<b>Hacienda Pública/Patrimonio Contribuido</b>	<b>506,424.2</b>	<b>506,684.8</b>
			Aportaciones	506,424.2	506,684.8
			Donaciones de Capital		
			Actualización de la Hacienda Pública / Patrimonio		
			<b>Hacienda Pública/Patrimonio Generado</b>	<b>-125,235.7</b>	<b>-711,473.1</b>
			Resultados del Ejercicio (Ahorro / Desahorro)	598,827.4	254,194.4
			Resultados de Ejercicios Anteriores	-802,630.3	-1,044,234.7
			Revalúos	78,567.2	78,567.2
			Reservas		
			Rectificaciones de Resultados de Ejercicios Anteriores		
			<b>Exceso o Insuficiencia en la Actualización de la Hacienda Pública/Patrimonio</b>	<b>.0</b>	<b>.0</b>
			Resultado por Posición Monetaria		
			Resultado por Tenencia de Activos no Monetarios		
			<b>Total Hacienda Pública/ Patrimonio</b>	<b>381,188.5</b>	<b>-204,788.3</b>
			<b>Total del Pasivo y Hacienda Pública / Patrimonio</b>	<b>730,600.2</b>	<b>565,834.8</b>

**Junta de Caminos del Estado de México**  
**Estado de Actividades**  
**Del 1 de Enero al 31 de Diciembre de 2021 y 2020**  
**( Miles de Pesos )**

Concepto	2021	2020
<b>INGRESOS Y OTROS BENEFICIOS</b>		
<b>Ingresos de la Gestión</b>	<b>4,524.5</b>	<b>3,121.9</b>
Impuestos		
Cuotas y Aportaciones de Seguridad Social		
Contribuciones de Mejoras		
Derechos	758.2	3,121.9
Productos	3,766.3	
Aprovechamientos		
Ingresos por Venta de Bienes y Prestación de Servicios		
<b>Participaciones, Aportaciones, Convenios Incentivos Derivados de la Colaboración Fiscal, Fondos Distintos de Aportaciones, Transferencias, Asignaciones, Subsidios y Subvenciones y Pensiones y Jubilaciones</b>	<b>3,039,405.0</b>	<b>2,630,960.3</b>
Participaciones, Aportaciones, Convenios, Incentivos Derivados de la Colaboración Fiscal y Fondos Distintos de Aportaciones		
Transferencia, Asignaciones, Subsidios y Subvenciones y Pensiones y Jubilaciones	3,039,405.0	2,630,960.3
<b>Otros Ingresos y Beneficios</b>	<b>5,360.8</b>	<b>7,025.7</b>
Ingresos Financieros		5,367.7
Incremento por Variación de Inventarios		
Disminución del Exceso de Estimaciones por Pérdida o Deterioro u Obsolescencia		
Disminución del Exceso de Provisiones		
Otros Ingresos y Beneficios Varios	5,360.8	1,658.0
<b>Total de Ingresos y Otros Beneficios</b>	<b>3,049,290.3</b>	<b>2,641,107.9</b>
<b>GASTOS Y OTRAS PÉRDIDAS</b>		
<b>Gastos de Funcionamiento</b>	<b>995,697.0</b>	<b>921,938.5</b>
Servicios Personales	164,619.1	165,219.9
Materiales y Suministros	11,382.2	7,807.3
Servicios Generales	819,695.7	748,911.3
<b>Transferencia, Asignaciones, Subsidios y Otras Ayudas</b>	<b>.0</b>	<b>.0</b>
Transferencias Internas y Asignaciones al Sector Público		
Transferencias al Resto del Sector Público		
Subsidios y Subvenciones		
Ayudas Sociales		
Pensionamientos y Jubilaciones		
Transferencias a Fideicomisos, Mandatos y Contratos Análogos		
Transferencias a la Seguridad Social		
Donativos		
Transferencias al Exterior		
<b>Participaciones y Aportaciones</b>	<b>.0</b>	<b>.0</b>
Participaciones		
Aportaciones		
Convenios		
<b>Intereses, Comisiones y Otros Gastos de la Deuda Pública</b>	<b>.0</b>	<b>.0</b>
Intereses de la Deuda Pública		
Comisiones de la Deuda Pública		
Gastos de la Deuda Pública		
Costo por Coberturas		
Apoyos Financieros		
<b>Otros Gastos y Pérdidas Extraordinarias</b>	<b>14,762.5</b>	<b>14,329.3</b>
Estimaciones, Depreciaciones, Deterioros, Obsolescencia y Amortizaciones	14,747.7	14,329.3
Provisiones		
Disminución de Inventarios		
Aumento por Insuficiencia de Estimaciones por Pérdida o Deterioro y Obsolescencia		
Aumento por Insuficiencia de Provisiones		
Otros Gastos	14.8	
<b>Inversión Pública</b>	<b>1,440,003.4</b>	<b>1,450,645.7</b>
Inversión Pública no Capitalizable	1,440,003.4	1,450,645.7
<b>Total de Gastos y Otras Pérdidas</b>	<b>2,450,462.9</b>	<b>2,386,913.5</b>
<b>Resultados del Ejercicio (Ahorro/Desahorro)</b>	<b>598,827.4</b>	<b>254,194.4</b>

Junta de Caminos del Estado de México					
Estado de Variación en la Hacienda Pública					
Del 1 de Enero al 31 de Diciembre 2021 y 2020					
Concepto	Hacienda Pública / Patrimonio Contribuido	Hacienda Pública / Patrimonio Generado de Ejercicios Anteriores	Hacienda Pública / Patrimonio Generado del Ejercicio	Exceso o Insuficiencia en la Actualización de la Hacienda Pública / Patrimonio	Total
<b>Hacienda Pública / Patrimonio Contribuido Neto de 2020</b>	<b>506,684.8</b>				<b>506,684.8</b>
Aportaciones	506,684.8				506,684.8
Donaciones de Capital					0.0
Actualización de la Hacienda Pública/Patrimonio					0.0
<b>Hacienda Pública / Patrimonio Generado Neto de 2020</b>		<b>-965,667.5</b>	<b>254,194.4</b>	<b>0.0</b>	<b>-711,473.1</b>
Resultados del Ejercicio (Ahorro/Desahorro)			254,194.4		254,194.4
Resultados de Ejercicios Anteriores		-1,044,234.7			-1,044,234.7
Revalúos		78,567.2			78,567.2
Reservas					0.0
Rectificaciones de Resultados de Ejercicios Anteriores					0.0
<b>Exceso o Insuficiencia en la Actualización de la Hacienda Pública / Patrimonio Neto de 2020</b>				<b>0.0</b>	<b>0.0</b>
Resultado por Posición Monetaria					0.0
Resultado por Tenencia de Activos no Monetarios					0.0
<b>Hacienda Pública / Patrimonio Neto Final de 2020</b>	<b>506,684.8</b>	<b>-965,667.5</b>	<b>254,194.4</b>	<b>0.0</b>	<b>-204,788.3</b>
<b>Cambios en la Hacienda Pública / Patrimonio Contribuido Neto de 2021</b>	<b>-260.6</b>				<b>-260.6</b>
Aportaciones	-260.6				-260.6
Donaciones de Capital					0.0
Actualización de la Hacienda Pública/Patrimonio					0.0
<b>Variaciones de la Hacienda Pública / Patrimonio Generado Neto de 2021</b>		<b>241,604.4</b>	<b>344,633.0</b>		<b>586,237.4</b>
Resultados del Ejercicio (Ahorro/Desahorro)			598,827.4		598,827.4
Resultados de Ejercicios Anteriores		241,604.4	-254,194.4		-12,590.0
Revalúos					0.0
Reservas					0.0
Rectificaciones de Resultados de Ejercicios Anteriores					0.0
<b>Cambios en el Exceso o Insuficiencia en la Actualización de la Hacienda Pública / Patrimonio Neto de 2021</b>				<b>0.0</b>	<b>0.0</b>
Resultado por Posición Monetaria					0.0
Resultado por Tenencia de Activos no Monetarios					0.0
<b>Hacienda Pública / Patrimonio Neto Final de 2021</b>	<b>506,424.2</b>	<b>-724,063.1</b>	<b>598,827.4</b>	<b>0.0</b>	<b>381,188.5</b>

**Junta de Caminos del Estado de México**  
**Estado de Cambios en la Situación Financiera**  
**Del 1 de Enero al 31 de Diciembre de 2021**  
**(Miles de pesos)**

Concepto	Origen	Aplicación
<b>ACTIVO</b>	<b>77,023.0</b>	<b>241,788.4</b>
<b>Activo Circulante</b>	<b>62,648.2</b>	<b>241,788.4</b>
Efectivo y Equivalentes	62,484.0	
Derechos a Recibir Efectivo o Equivalentes		241,788.4
Derechos a Recibir Bienes o Servicios	164.2	
Inventarios		
Almacenes		
Estimación por Pérdida o Deterioro de Activos Circulantes		
Otros Activos Circulantes		
<b>Activo No circulante</b>	<b>14,374.8</b>	<b>.0</b>
Inversiones Financieras a Largo Plazo		
Derechos a Recibir Efectivo o Equivalentes a Largo Plazo		
Bienes Inmuebles, Infraestructura y Construcciones en Proceso		
Bienes Muebles	107.1	
Activos Intangibles		
Depreciación, Deterioro y Amortización Acumulada de Bienes	14,267.7	
Activos Diferidos		
Estimación por Pérdida o Deterioro de Activos no Circulantes		
Otros Activos no Circulantes		
<b>PASIVO</b>	<b>.0</b>	<b>421,211.4</b>
<b>Pasivo Circulante</b>	<b>.0</b>	<b>421,211.4</b>
Cuentas por Pagar a Corto Plazo		421,211.4
Documentos por Pagar a Corto Plazo		
Porción a Corto Plazo de la Deuda Pública a Largo Plazo		
Títulos y Valores a Corto Plazo		
Pasivos Diferidos a Corto Plazo		
Fondos y Bienes de Terceros en Garantía y/o Administración a Corto Plazo		
Provisiones a Corto Plazo		
Otros Pasivos a Corto Plazo		
<b>Pasivo No Circulante</b>	<b>.0</b>	<b>.0</b>
Cuentas por Pagar a Largo Plazo		
Documentos por Pagar a Largo Plazo		
Deuda Pública a Largo Plazo		
Pasivos Diferidos a Largo Plazo		
Fondos y Bienes de Terceros en Garantía y/o en Administración a Largo Plazo		
Provisiones a Largo Plazo		
<b>HACIENDA PÚBLICA/PATRIMONIO</b>	<b>586,237.4</b>	<b>260.6</b>
<b>Hacienda Pública/Patrimonio Contribuido</b>	<b>.0</b>	<b>260.6</b>
Aportaciones		260.6
Donaciones de Capital		
Actualización de la Hacienda Pública/Patrimonio		
<b>Hacienda Pública/Patrimonio Generado</b>	<b>586,237.4</b>	<b>.0</b>
Resultados del Ejercicio (Ahorro/Desahorro)	344,633.0	
Resultados de Ejercicios Anteriores	241,604.4	
Revalúos		
Reservas		
Rectificaciones de Resultados de Ejercicios Anteriores		
<b>Exceso o insuficiencia en la Actualización de la Hacienda Pública/Patrimonio</b>	<b>.0</b>	<b>.0</b>
Resultado por Posición Monetaria		
Resultado por Tenencia de Activos no Monetarios		

**Junta de Caminos del Estado de México**  
**Estado de Flujos de Efectivo**  
**Del 1 de Enero al 31 de Diciembre de 2021 y 2020**  
**( Miles de Pesos )**

Concepto	2021	2020
<b>Flujos de Efectivo de las Actividades de Operación</b>		
<b>Origen</b>	<b>3,049,290.3</b>	<b>2,641,107.9</b>
Impuestos		
Cuotas y Aportaciones de Seguridad Social		
Contribuciones de Mejoras		
Derechos	758.2	3,121.9
Productos	3,766.3	5,367.7
Aprovechamientos		
Ingresos por Venta de Bienes y Prestación de Servicios		
Participaciones, Aportaciones, Convenios, Incentivos de la Colaboración Fiscal y Fondos Distintos de		
Transferencias, Asignaciones, Subsidios y Subvenciones, y Pensiones y Jubilaciones	3,039,405.0	2,630,960.3
Otros Orígenes de Operación	5,360.8	1,658.0
<b>Aplicación</b>	<b>2,450,462.9</b>	<b>2,386,913.5</b>
Servicios Personales	164,619.1	165,219.9
Materiales y Suministros	11,382.2	7,807.3
Servicios Generales	819,695.7	748,911.3
Transferencias Internas y Asignaciones al Sector Público		
Transferencias al Resto del Sector Público		
Subsidios y Subvenciones		
Ayudas Sociales		
Pensiones y Jubilaciones		
Transferencias a Fideicomisos, Mandatos y Contratos Análogos		
Transferencias a la Seguridad Social		
Donativos		
Transferencias al Exterior		
Participaciones		
Aportaciones		
Convenios		
Otras Aplicaciones de Operación	1,454,765.9	1,464,975.0
<b>Flujos Netos de Efectivo por Actividades de Operación</b>	<b>598,827.4</b>	<b>254,194.4</b>
<b>Flujos de Efectivo de las Actividades de Inversión</b>		
<b>Origen</b>	<b>14,539.0</b>	<b>67,617.7</b>
Bienes Inmuebles, Infraestructura y Construcciones en Proceso		
Bienes Muebles	14,374.8	14,248.2
Otros Orígenes de Inversión	164.2	53,369.5
<b>Aplicación</b>	<b>241,788.4</b>	<b>3,965.3</b>
Bienes Inmuebles, Infraestructura y Construcciones en Proceso		
Bienes Muebles		3,965.3
Otras Aplicaciones de Inversión	241,788.4	
<b>Flujos Netos de Efectivo por Actividades de Inversión</b>	<b>-227,249.4</b>	<b>63,652.4</b>
<b>Flujo de Efectivo de las Actividades de Financiamiento</b>		
<b>Origen</b>	<b>.0</b>	<b>.0</b>
Endeudamiento Neto		
Interno		
Externo		
Otros Orígenes de Financiamiento		
<b>Aplicación</b>	<b>434,062.0</b>	<b>252,445.9</b>
Servicios de la Deuda		
Interno		
Externo		
Otras Aplicaciones de Financiamiento	434,062.0	252,445.9
<b>Flujos Netos de Efectivo por Actividades de Financiamiento</b>	<b>-434,062.0</b>	<b>-252,445.9</b>
<b>Incremento/Disminución Neta en el Efectivo y Equivalentes al Efectivo</b>	<b>-62,484.0</b>	<b>65,400.9</b>
<b>Efectivo y Equivalentes al Efectivo al Inicio del Ejercicio</b>	<b>93,227.5</b>	<b>27,826.6</b>
<b>Efectivo y Equivalentes al Efectivo al Final del Ejercicio</b>	<b>30,743.5</b>	<b>93,227.5</b>

CUENTA PÚBLICA DEL GOBIERNO, ORGANISMOS AUXILIARES Y AUTÓNOMOS DEL ESTADO DE MÉXICO 2021

Junta de Caminos del Estado de México  
Estado Analítico del Activo  
Del 1 de Enero al 31 de Diciembre de 2021  
(Miles de Pesos)

Concepto	Saldo Inicial	Cargos del Período	Abonos del Período	Saldo Final	Variación del Período
	1	2	3	4 = (1+2-3)	(4-1)
<b>ACTIVO</b>	<b>565,834.8</b>	<b>13,307,510.1</b>	<b>13,142,744.7</b>	<b>730,600.2</b>	<b>164,765.4</b>
<b>Activo Circulante</b>	<b>377,336.5</b>	<b>13,306,396.6</b>	<b>13,127,256.4</b>	<b>556,476.7</b>	<b>179,140.2</b>
Efectivo y Equivalentes	93,227.5	8,440,463.3	8,502,947.3	30,743.5	-62,484.0
Derechos a Recibir Efectivo o Equivalentes	210,422.8	4,865,933.3	4,624,144.9	452,211.2	241,788.4
Derechos a Recibir Bienes o Servicios	73,686.2		164.2	73,522.0	-164.2
Inventarios				.0	.0
Almacenes				.0	.0
Estimación por Pérdida o Deterioro de Activos Circulantes				.0	.0
Otros Activos Circulantes				.0	.0
<b>Activo No Circulante</b>	<b>188,498.3</b>	<b>1,113.5</b>	<b>15,488.3</b>	<b>174,123.5</b>	<b>-14,374.8</b>
Inversiones Financieras a Largo Plazo				.0	.0
Derechos a Recibir Efectivo o Equivalentes a Largo Plazo				.0	.0
Bienes Inmuebles, Infraestructura y Construcciones en Proceso	116,692.4			116,692.4	.0
Bienes Muebles	249,744.0	633.5	740.6	249,636.9	-107.1
Activos Intangibles				.0	.0
Depreciación, Deterioro y Amortización Acumulada de Bienes	-177,938.1	480.0	14,747.7	-192,205.8	-14,267.7
Activos Diferidos				.0	.0
Estimación por Pérdida o Deterioro de Activos no Circulantes				.0	.0
Otros Activos no Circulantes				.0	.0



**Junta de Caminos del Estado de México**  
**Estado Analítico de la Deuda y Otros Pasivos**  
**Del 1 de Enero al 31 de Diciembre de 2021**  
**(Miles de Pesos)**

Denominación de las Deudas	Moneda de Contratación	Institución o País Acreedor	Saldo Inicial del Período	Saldo Final del Período
<b>DEUDA PÚBLICA</b>				
<b>Corto Plazo</b>				
<b>Deuda Interna</b>			.0	.0
Instituciones de Crédito				
Títulos y Valores				
Arrendamientos Financieros				
<b>Deuda Externa</b>			.0	.0
Organismos Financieros Internacionales				
Deuda Bilateral				
Títulos y Valores				
Arrendamientos Financieros				
<b>Subtotal a Corto Plazo</b>			<b>.0</b>	<b>.0</b>
<b>Largo Plazo</b>				
<b>Deuda Interna</b>			.0	.0
Instituciones de Crédito				
Títulos y Valores				
Arrendamientos Financieros				
<b>Deuda Externa</b>			.0	.0
Organismos Financieros Internacionales				
Deuda Bilateral				
Títulos y Valores				
Arrendamientos Financieros				
<b>Subtotal a Largo Plazo</b>			<b>.0</b>	<b>.0</b>
<b>Otros Pasivos</b>			<b>770,623.1</b>	<b>349,411.7</b>
<b>Total de Deuda y Otros Pasivos</b>			<b>770,623.1</b>	<b>349,411.7</b>

## **INFORME SOBRE PASIVOS CONTINGENTES**

En cumplimiento de lo dispuesto por los artículos 46, fracción I, inciso d y 52 de la Ley General de Contabilidad Gubernamental en relación al Informe Sobre Pasivos Contingentes, se menciona que este Organismo al 31 de diciembre de 2021, y de acuerdo con la información contenida en los expedientes de la Unidad Jurídica Consultiva y de Igualdad de Género, se tienen trece juicios de índole contingente en trámite ante la Junta de Conciliación y Arbitraje del Estado de México

## NOTAS A LOS ESTADOS FINANCIEROS

### NOTAS DE DESGLOSE

#### 1. ESTADO DE SITUACIÓN FINANCIERA

##### ACTIVO

- **Efectivo y Equivalentes**

##### **Bancos/Tesorería**

El saldo representa la disponibilidad de recursos en cuentas bancarias, principalmente de la operación y manejo de los recursos autorizados para gasto corriente y para el Programa de Acciones para el Desarrollo, con un saldo en bancos por 30 millones 743.5 miles de pesos, que será destinado principalmente para el pago de pasivos de proveedores, acreedores, así como de contratistas de la obra Pública del Gobierno del Estado de México.

Al 31 de diciembre 2021 y 2020 el saldo de este rubro se integra de la siguiente manera:

Concepto	2021	2020
Bancos	30,743.5	93,227.5
<b>Total, Efectivo y Equivalentes</b>	<b>30,743.5</b> =====	<b>93,227.5</b> =====

Junta de Caminos del Estado de México			
Cuenta Pública 2021			
Relación de Cuentas Bancarias Productivas Específicas			
Fondo, Programa o Convenio		Datos de la Cuenta Bancaria	
		Institución Bancaria	Saldo al 31/Dic/2021
15-4	INGRESOS PROPIOS	SANTANDER, S.A.	100.8
73-5	GASTOS DE INVERSIÓN SECTORIAL	SANTANDER, S.A.	6,643.4
72-1	GASTO CORRIENTE	SANTANDER, S.A.	28.6
97-8	CONTRATISTAS	SANTANDER, S.A.	225.6
89-4	TRANSFERENCIAS GOBIERNO DEL ESTADO DE MÉXICO	SANTANDER, S.A.	10.1
14-8	BBVA, S.A	BBVA, S.A.	18.9
70-8	INGRESOS PROPIOS	BANORTE, S.A.	4,480.0
42-2	CONTRATISTAS	BANORTE, S.A.	3,880.1
90-9	GASTO CORRIENTE	BANORTE, S.A.	3.5
76-7	PROGRAMA DE ACCIONES PARA EL DESARROLLO	BANORTE, S.A.	15,322.0
26-0	GASTO CORRIENTE	AZTECA	5.0
60-0	PROGRAMA DE ACCIONES PARA EL DESARROLLO	AZTECA	25.2
43-6	CONTRATISTAS	AZTECA	0.3
<b>TOTAL</b>			<b>30,743.5</b>

• **Derechos a Recibir Efectivo y Equivalentes**

El saldo de esta cuenta está representado por las Inversiones Financieras a Corto Plazo del Fondo Metropolitano del Valle de México y del Valle de Toluca, ésta se integra de la siguiente manera:

Concepto	2021	2020
Inversión Financieras a Corto Plazo	430,797.4	173,002.3
Cuentas por Cobrar al GEM	17,931.2	37,404.9
Otras Cuentas por Cobrar	3,471.4	
Deudores Diversos por Cobrar a Corto Plazo	11.2	15.6
<b>Neto de Derechos a Recibir Efectivo</b>	<b>452,211.2</b>	<b>210,422.8</b>
	=====	=====

Junta de Caminos del Estado de México Cuenta Pública 2021 Relación de Cuentas de Inversión		
Cuentas de Inversión Fondo, Programa o Convenio	Datos de la cuenta de inversión	
	Institución Bancaria	Saldo al 31/DIC/2021
415-4 INGRESOS PROPIOS	SANTANDER	23,847.0
372-1 GASTO CORRIENTE	SANTANDER	101,956.7
702-4 INVERSION SANTANDER S.A.	SANTANDER	61.9
197-8 CONTRATISTAS	SANTANDER	185,858.5
592-3 INGRESOS DEL COMEDOR	G.B.M.	293.5
2538 FONDO METROPOLITANO	G.B.M.	400.9
4099 FONDO METROPOLITANO	G.B.M.	68.3
4435 FONDO METROPOLITANO	G.B.M.	74.6
7943 FONDO METROPOLITANO	G.B.M.	315.5
56-8 INVERSION SANTANDER	G.B.M.	7,400.6
4697 FONDO METROPOLITANO	G.B.M.	1,117.2
69-3 ADMINIARDORA DE ACTIVOS S.A.	G.B.M.	10,356.2
623-2 BANORTE	G.B.M.	8,190.1
8178 PUENTES PEATONALES	G.B.M.	1,039.0
8039 BORDO DE XOCHIACA	G.B.M.	15,320.5
5576 ADMINISTRADORA DE ACTIVOS S.A. DE C	G.B.M.	73,770.9
052 INVERSION CASA DE BOLSA S.A. DEC.V.	G.B.M.	726.0
<b>TOTAL</b>		<b>430,797.4</b>

**Deudores Diversos**

El saldo de esta cuenta está representado por 11.2 miles de pesos.

- **Derecho a Recibir Bienes o Servicios**

La cuenta de Anticipo a Contratistas por Obras Públicas a Corto Plazo son aquellas que se hacen con el fin de obtener una contraprestación pactada mediante contrato, las cuales deberán ser comprobadas o reintegradas conforme a la normatividad. Al 31 de diciembre de 2021 muestra un saldo de 73 millones 522 mil pesos, y se integra como se muestra a continuación:

<b>Junta de Caminos del Estado de México</b>			
<b>Cuenta Pública al 31 de Diciembre de 2021</b>			
<b>Anticipo a Contratistas por Obra Pública a Corto Plazo</b>			
<b>PLAZOS DÍAS</b>	<b>CONCEPTO</b>	<b>2021</b>	<b>2020</b>
Más de 180	JAGUAR INGENIEROS CONSTRUCTORES S.A. DE C.V.	14,918.9	14,918.9
Más de 180	GRUPO ASFALTOS Y TERRACERIAS ECATEPEC S.A. DE C.V.	50.3	50.3
Más de 180	DOBSA CONSTRUCCIONES S.A. DE C.V.	494.0	494.0
Más de 180	INDUSTRIAS RAC S.A. DE C.V.	46.9	46.9
Más de 180	CONTROLES Y TECNICAS PROFECIONALES EN URBANIZACION Y CONSTRUCCIONES S.A. DE C.V.	341.3	341.3
Más de 180	CONSTRUCTORA DEUR S.A. DE C.V.	664.1	664.1
Más de 180	VILLEGAS MALAGON ESTEBAN	-	164.2
Más de 180	SERVICIOS INTEGRALES EN LA CONSTRUCCION CIVIL S.A. DE C.V.	20.7	20.7
Más de 180	CONSTRUCTORA MEXICANA DEL CENTRO S.A. DE C.V.	4,148.3	4,148.3
Más de 180	ORVA INGENIERIA S.A. DE C.V.	14.3	14.3
Más de 180	CONTRATISTAS DE OBRAS CIVILES S.A. DE C.V.	4,581.5	4,581.5
Más de 180	SERVICIOS ADMINISTRATIVOS, TECNICOS Y DE COMERCIALIZACION S.A. DE C.V.	319.7	319.7
Más de 180	GRUPO COVASA S.A. DE C.V.	14,270.2	14,270.2
Más de 180	MONCAYO CEDILLO S.A. DE C.V.	3,145.4	3,145.4
Más de 180	TRADECO INFRAESTRUCTURA E URBANA S.A. DE C.V.,	16,002.7	16,002.7
Más de 180	PROYECTOS Y DESARROLLOS DE INFRAESTRUCTURA S.A.P.I. DE C.V.	11,586.7	11,586.7
Más de 180	ITC INNOVACIONES TECNOLOGICAS CONSTRUCTIVAS S.A. DE C.V.	2,269.6	2,269.6
Más de 180	INFRAESTRUCTURA DE MEXICO S.A. DEC.V.	647.4	647.4
<b>Total, Anticipo a Contratistas</b>		<b>73,522.0</b>	<b>73,686.2</b>

- **Bienes Disponibles para su Transformación o Consumo (Inventarios)**

No Aplica.

- **Inversiones Financieras**

No Aplica.

- **Bienes Muebles, Inmuebles e Intangibles**

Los bienes muebles e inmuebles se registrarán a su costo de adquisición o construcción; en caso de que sean productos de una donación, expropiación, adjudicación o donación en pago a su valor estimado razonablemente, por el área administrativa correspondiente, o de un bien similar o al de evaluó, aun cuando no se cuente con la factura o trámite de regularización de la propiedad, se deberán incluir los gastos y costos

relacionados con su adquisición, así como, el Impuesto al Valor Agregado excepto cuando se trate de organismos a un régimen fiscal distinto al de no contribuyentes.

Los bienes inmuebles se integran como se describe a continuación:

**Relación de Inmuebles que componen al Patrimonio Cuenta Pública  
al 31 de Diciembre 2021 (Miles de pesos)**

Ente Público: Junta de Caminos del Estado de México

Código	Descripción de Bienes Inmuebles	Valor en Libros
<b>TERRENOS</b>		
E-00000	Calle Igualdad No. 101 Esq. Fraternidad (Oficinas Centrales)	26,403.1
E-00000-1	Calle Guanajuato s/n Col. Independencia (Campamento Frontón)	1,089.0
T-00000-2	Lote 23 Manzana VII	69.6
T-00000-3	Lote 21 Manzana VII	46.4
T-10010	Edificio No. 100 Residencia Toluca	15,615.2
T-10011	Campamento Santo Domingo Cuautitlán	920.8
T-10011-1	Lote 1-A-Manzana IV	10,643.3
T-10011-2	Laboratorio Santa Mónica	
T-10012	Campamento Texcoco	979.3
E-10012-1	Campamento Otumba	433.8
E-10013	Residencia Atlacomulco	2,901.8
E-10013-1	Residencia Jilotepec	2,176.3
E-10013-2	Residencia Ixtlahuaca	2,720.4
E-10013-3	Campamento la Estación	544.1
E-10015-1	Campamento Tejupilco	796.8
T-10015-2	Campamento Temascaltepec	125.3
<b>EDIFICIOS NO HABITACIONALES</b>		
E-00000	Oficinas Centrales Calle Igualdad No. 101 Esq. Fraternidad	44,074.1
E-00000-1	Campamento Fronton Calle Guanajuato s/n Col. Independencia	813.0
T-10010	Edificio No. 100 Residencia Toluca	
T-10011	Campamento Santo Domingo Cuautitlán	2,039.6
E-10012	Residencia Regional de Texcoco	
E-10012-1	Campamento Otumba	644.6
T-10013	Edificio No. 100 Calle Mario Colín Atlacomulco	1,476.7
E-10013-1	Edificio Reforma Jilotepec	1,022.9
E-10013-2	Residencia Ixtlahuaca	205.4
E-10013-3	Campamento la Estación	446.9
E-10015	Residencia Tejupilco	
E-10015-1	Campamento Tejupilco	504.0
T-10011-2	Laboratorio Santa Mónica	
<b>TOTAL</b>		<b>116,692.4</b>

<b>Depreciación</b>	<b>2021</b>	<b>2020</b>
Suma Depreciación Acumulada	35,523.1	34,944.3
	=====	=====

Adquisiciones de bienes muebles con un costo mayor a 70 veces el valor de la UMA, deberán registrarse contablemente como un aumento en el Activo y la unidad ejecutora del gasto que los adquiera, e incluirlos en el sistema de control patrimonial a fin de que el saldo de la cuenta de bienes muebles corresponda al monto total del sistema de control patrimonial incluyendo los bienes adquiridos a través de fideicomisos, deberán ser conciliados semestralmente, aquellos montos de adquisiciones con importe menor se deberán registrar contablemente como un gasto, en ambos casos se afectará el presupuesto de egresos en partida y programa correspondiente.

Los bienes muebles se integran como se describe a continuación:

**Relación de Bienes Muebles que Componen el Patrimonio  
Cuenta Pública al 31 de Diciembre de 2021  
(Miles de Pesos)**

**Ente Público: Junta de Caminos del Estado de México**

<b>Muebles</b>	<b>2021</b>	<b>2020</b>
Mobiliario y Equipo de Administración	24,258.2	23,795.6
Equipo de Transporte	90,114.7	90,684.4
Maquinaria, Otros Equipos y Maquinaria	135,264.0	135,264.0
<b>Suma de Bienes Muebles</b>	<b>249,636.9</b>	<b>249,744.0</b>
	=====	=====

<b>Depreciación</b>	<b>2021</b>	<b>2020</b>
<b>Depreciación Acumulada</b>	<b>156,682.7</b>	<b>142,993.8</b>
	=====	=====

- Depreciación, Deterioro y Amortización Acumulada de Bienes**

La depreciación representa la parte estimada de la capacidad de los Activos que se han consumido, su fin es de índole informativa, el registro contable de la depreciación tiene como objeto reconocer la pérdida de valor de los activos que pueden originarse por obsolescencia, desgaste o deterioro ordinario entre otros.

La depreciación se calcula a partir del mes siguiente al de su adquisición. Los porcentajes de la depreciación son los vigentes en el Manual Único de Contabilidad Gubernamental para las Dependencias y Entidades Públicas del Gobierno y Municipios del Estado de México.

Mobiliario y Equipo de Oficina	3 por ciento
Herramientas	10 por ciento
Equipo de Transporte	10 por ciento
Maquinaria y Equipo	10 por ciento
Equipo de Cómputo	20 por ciento
Bienes Inmuebles	2 por ciento

- **Estimaciones por Pérdidas o Deterioros de Activos no Circulantes**

El organismo no cuenta con estimaciones por pérdidas o deterioros de activos no circulantes.

- **Otros Activos no Circulantes**

El organismo no cuenta con activos no circulantes.

## PASIVO

- **Cuentas por Pagar a Corto Plazo**

El saldo de la cuenta representa los adeudos pendientes de liquidar al 31 de diciembre de 2021 y 2020 de la siguiente manera:

PLAZO EN DÍAS	CONCEPTO	2021	2020
Más 180	Contratistas por Obras Públicas por Pagar a Corto Plazo	266,321.1	616,908.1
A 30	Retenciones y Contribuciones por Pagar	4,166.5	4,607.4
A 90	Otras Cuentas por Pagar	15,746.2	450.6
Más 180	GEM	1,028.7	901.8
	Cuentas por Pagar y Documentos no Pagados	62,149.2	147,755.1
	<b>Total de Cuentas por Pagar a Corto Plazo</b>	<b>349,411.7</b>	<b>770,623.1</b>
		=====	=====
	<b>Neto de Cuentas por Pagar a Corto Plazo Reales</b>	<b>349,411.7</b>	<b>770,623.1</b>
		=====	=====

- **Contingencias**

Al 31 de diciembre de 2021, se encuentran en proceso diversos asuntos legales de carácter laboral, mercantil, civil, agrario, penal y administrativo.

El monto máximo de erogaciones en caso de que las resoluciones no fueran favorables al organismo no se encuentran cuantificadas en su gran mayoría.

### TIPO DE ASUNTO LEGAL (CONTINGENCIAS)



TIPO DE ASUNTO LEGAL (CONTINGENCIAS)	No. ASUNTOS	IMPORTE
Juicio Amparo	25	No Cuantificable
Juicio Agrario	21	No Cuantificable
Juicio Civiles	33	No Cuantificable
Juicio Laborales	14	No Cuantificable
Juicio Administrativos	57	No Cuantificable
<b>TOTAL</b>	<b>150</b>	<b>.0</b>
	=====	=====

- **Documentos por Pagar a Largo Plazo**

Al 31 de diciembre de 2021 y 2020 no se tiene ningún documento por pagar.

## 2. ESTADO DE ACTIVIDADES

### INGRESOS DE GESTIÓN

Es todo aquel recurso que ingresa a la tesorería derivado de las actividades propias del organismo, así como aquellos que se generen al objetivo principal del mismo, estos recursos son depositados en una institución bancaria vía depósito o de transferencia electrónica.

Los ingresos propios sólo podrán ser aplicados hasta por el monto anual autorizado en el presupuesto de egresos.

La entrega de recursos provenientes de Gobierno Federal, Estatal o de Municipios, se registrarán contablemente afectando como ingreso por subsidio al momento del ingreso efectivamente recaudado, cumpliendo con el Devengado del ingreso.

CONCEPTO	2021	2020
<b>Ingresos de la Gestión</b>		
Derecho	758.2	3,121.9
Transferencias, Asignaciones, Subsidios y Otras Ayudas	3,039,405.0	2,630,960.3
Productos	3,766.3	
<b>Otros Ingresos y Beneficios</b>		
Ingresos Financieros		5,367.7
Otros Ingresos y Beneficios Varios	5,360.8	1,658.0
<b>Total Ingresos y Otros Beneficios</b>	<b>3,049,290.3</b>	<b>2,641,107.9</b>
	=====	=====

### Gastos y Otras Pérdidas Extraordinarias:

El Presupuesto de Egresos Autorizado para el Ejercicio Fiscal 2021, se ejerció en la ejecución de los programas y acciones programadas y en apego a las normas, políticas y lineamientos emitidos en la materia, así como a las medidas de austeridad y disciplina presupuestal y se ejercieron durante el ejercicio lo siguiente:

Gastos de Funcionamiento	995,697.0
Otras Pérdidas	14,762.5
Inversión Pública	1,440,003.4
<b>Total</b>	<b>2,450,462.9</b>
	=====

### 3. ESTADO DE VARIACIÓN EN LA HACIENDA PÚBLICA

La variación al patrimonio se originó principalmente por el Resultado del Ejercicio por 598 millones 827.4 miles de pesos.

### 4. ESTADO DE FLUJOS DE EFECTIVO

#### 1.- Efectivo y Equivalentes

	2021	2020
Efectivo en Bancos –Tesorería	30,743.5	93,227.5
Efectivo en Bancos- Dependencias		
Inversiones Temporales (hasta 3 meses)		
Fondos con Afectación Específica		
Depósitos de Fondos de Terceros y Otros		
<b>Total de Efectivo y Equivalentes</b>	<b>30,743.5</b>	<b>93,227.5</b>

#### Conciliación de Flujos de Efectivo

Integración de Flujo de Efectivo	Al 31 de Diciembre de 2021	2020
Flujos Netos de Efectivo por Actividades de Operación	598,827.4	254,194.4
Flujos Netos de Efectivo por Actividades de Inversión	-227,249.4	63,652.4
Flujos Netos de Efectivo por Actividades de Financiamiento	-434,062.0	-252,445.9
Efectivo y Equivalentes al Efectivo al Inicio del Ejercicio	93,227.5	27,826.6
Efectivo y Equivalentes al Efectivo al Final del Ejercicio	30,743.5	93,227.5

### 5. CONCILIACIÓN ENTRE LOS INGRESOS PRESUPUESTARIOS Y CONTABLES, ASÍ COMO ENTRE LOS EGRESOS PRESUPUESTARIOS Y LOS GASTOS CONTABLES

**Junta de Caminos del Estado de México**  
**Conciliación entre los Ingresos Presupuestarios y Contables**  
**Correspondiente del 1 de Enero al 31 de Diciembre de 2021**  
**(Miles de Pesos)**

<b>1. Ingresos Presupuestarios</b>	<b>3,452,736.1</b>
<b>2. Más Ingresos Contables no Presupuestarios</b>	<b>0.0</b>
Ingresos Financieros	
Incremento por Variación de Inventarios	
Disminución del Exceso de Estimaciones por Pérdida o Deterioro u Obsolescencia	
Disminución del Exceso de Provisiones	
Otros Ingresos y Beneficios Varios	
Otros Ingresos Contables no Presupuestarios	
<b>3. Menos Ingresos Presupuestarios no Contables</b>	<b>403,445.8</b>
Aprovechamientos Patrimoniales	
Ingresos Derivados de Financiamientos	333,388.9
Otros Ingresos Presupuestarios no Contables	70056.9
<b>4. Ingresos Contables (4 = 1 + 2 - 3)</b>	<b>3,049,290.3</b>

<b>Junta de Caminos del Estado de México</b> <b>Conciliación entre los Egresos Presupuestarios y los Gastos Contables</b> <b>Correspondiente del 1 de Enero al 31 de Diciembre de 2021</b> <b>( Miles de Pesos)</b>	
<b>1.- Total de Egresos Presupuestarios</b>	<b>3,173,376.9</b>
<b>2.- Menos Egresos Presupuestarios no Contables</b>	<b>754,600.3</b>
Materias Primas y Materiales de Producción y Comercialización	
Materiales y Suministros	
Mobiliario y Equipo de Administración	
Mobiliario y Equipo Educativo y Recreativo	
Equipo e Instrumental Médico y de Laboratorio	
Vehículos y Equipo de Transporte	
Equipo de Defensa y Seguridad	
Maquinaria, Otros Equipos y Herramientas	
Activos Biológicos	
Bienes Inmuebles	
Activos Intangibles	
Obra Pública en Bienes de Dominio Público	
Obra Pública en Bienes Propios	
Acciones y Participaciones de Capital	
Compra de Títulos y Valores	
Concesión de Préstamos	
Inversiones en Fideicomisos, Mandatos y Otros Análogos	
Provisiones para Contingencias y Otras Erogaciones Especiales	
Amortización de la Deuda Pública	
Adeudos de Ejercicios Fiscales Anteriores (ADEFAS)	754,600.3
<b>Otros Egresos Presupuestales no Contables</b>	
<b>3. Más Gastos Contables no Presupuestales</b>	<b>31,686.3</b>
Estimaciones, Depreciaciones, Deterioros, Obsolescencia y Amortizaciones	14,747.7
Provisiones	
Disminución de Inventarios	
Aumento por Insuficiencia de Estimaciones por Pérdida o Deterioro u Obsolescencia	
Aumento por Insuficiencia de Provisiones	
Otros Gastos	16,938.6
<b>Otros Gastos Contables no Presupuestales</b>	
<b>4. Total de Gasto Contable (4 = 1 - 2 + 3)</b>	<b>2,450,462.9</b>

## NOTAS DE MEMORIA (CUENTAS DE ORDEN)

<b>Junta de Caminos del Estado de México</b>		
<b>CUENTAS DE ORDEN CONTABLES</b>		
<b>(Miles de Pesos)</b>		
	<b>2021</b>	<b>2020</b>
<b>CUENTAS DEUDORAS</b>		
Almacén	102,071.4	106,685.9
	<b>102,071.4</b>	<b>106,685.9</b>
<b>CUENTAS ACREEDORAS</b>		
Artículos Disponibles por el Almacén	68,245.5	60,491.9
Organismos Auxiliares Cuenta de Control	33,825.9	46,194.0
	<b>102,071.4</b>	<b>106,685.9</b>

<b>Junta de Caminos del Estado de México</b>		
<b>CUENTAS DE ORDEN PRESUPUESTALES</b>		
<b>(Miles de Pesos)</b>		
	<b>2021</b>	<b>2020</b>
<b>CUENTAS DEUDORAS</b>		
Ley de Ingresos Estimada	3,756,532.7	3,916,138.3
Presupuesto de Egresos por Ejercer de Gastos de Funcionamiento	139,949.2	39,167.9
Presupuesto de Egresos Devengado de Gasto de Funcionamiento	17,282.0	10,011.0
Presupuesto de Egresos Pagado de Gastos de Funcionamiento	978,415.0	911,927.5
Presupuesto de Egresos por Ejercer de Bienes Muebles, Inmuebles e Intangibles		95.0
Presupuesto de Egresos Devengado de Bienes Muebles, Inmuebles e Intangibles		2,105.0
Presupuestos de Egresos por Ejercer de Inversión Pública	427,183.8	453,957.1
Presupuesto de Egresos Devengado de Inversión Pública	316,106.9	831,803.1
Presupuesto de Egresos Pagado de Inversión Pública	1,106,972.7	644,091.6
Presupuesto de Egresos por Ejercer de Intereses, Comisiones y Otros Gastos de la Deuda Pública	16,022.8	74,336.0
Presupuesto de Egresos Pagado de Intereses, Comisiones y Otros Gastos de la Deuda Pública	754,600.3	948,644.1
	<b>7,513,065.4</b>	<b>7,832,276.6</b>
<b>CUENTAS ACREEDORAS</b>		
Ley de Ingresos por Ejecutar	303,796.6	1,517,011.3
Ley de Ingresos Recaudado	3,452,736.1	2,399,127.0
Presupuesto de Egresos Aprobado de Gastos de Funcionamiento	1,135,646.2	961,106.4
Presupuesto de Egresos Aprobado de Intereses, Comisiones y Otros Gastos de la Deuda Pública	770,623.1	1,022,980.1
Presupuesto de Egresos Aprobado de Inversión Pública	1,850,263.4	1,929,851.8
Presupuesto de Egresos Aprobado de Bienes Muebles, Inmuebles e Intangibles		2,200.0
	<b>7,513,065.4</b>	<b>7,832,276.6</b>

## NOTAS DE GESTIÓN ADMINISTRATIVA

### 1. INTRODUCCIÓN

De acuerdo a lo establecido en los artículos 46, 49 y 52 de la Ley General de Contabilidad Gubernamental (LGCG), los entes públicos deberán emitir en forma periódica estados financieros; así mismo cuando un rubro así lo requiera se deberá acompañar de notas a los estados financieros, con la finalidad de revelar y proporcionar información adicional y suficiente que amplíe y de significado a los datos contenidos en los estados financieros, los cuales serán la base para la emisión de Informes Públicos y para la formulación de la Cuenta Pública Anual.

Adicionalmente los entes públicos deberán elaborar dichos estados de conformidad con las disposiciones normativas y técnicas que emanen de la Ley General de Contabilidad Gubernamental, o bien, aquellas que emita el Consejo Nacional de Armonización Contable (CONAC).

Derivado de los Acuerdos publicados por el CONAC en el DOF, el formato de los estados financieros e información contable, establecidos en el capítulo VII del Manual de Contabilidad Gubernamental se modifica, así mismo, se adiciona el apartado i) “Estado de Cambios en la Situación Financiera”, para su debida armonización con respecto a la información contable a que se refiere el artículo 46. Fracción I de la Ley General de Contabilidad, para quedar como sigue:

- Estado de Situación Financiera.
- Estado de Actividades.
- Estado de Variación en la Hacienda Pública.
- Estado de Flujos de Efectivo.
- Estado Analítico del Activo.
- Estado Analítico de la Deuda y Otros Pasivos.
- Notas a los Estados Financieros.

En lo referente a las Notas a los Estados Financieros las características y tipo de notas que deberán acompañar a los estados financieros, son las que se describen a continuación:

Notas de Desglose.  
Notas de Memoria (Cuentas de Orden).  
Notas de Gestión Administrativa.

Por lo anteriormente expuesto, para el debido cumplimiento de los preceptos normativos antes señalados, se emiten los estados financieros citados, así como sus respectivas notas que los acompañan, elaborados conforme al formato, estructura y requerimientos técnicos establecidos por el CONAC, donde se muestra la gestión financiera de la Junta de Caminos del Estado de México (JCEM) al 31 de diciembre de 2021.

### 2. PANORAMA ECONÓMICO FINANCIERO

Los recursos de operación y de inversión provienen predominantemente de las transferencias estatales que otorga el Gobierno del Estado de México, para la ejecución de los programas y/o proyectos a cargo del Organismo.

Durante el periodo enero-diciembre de 2021, se autorizó un presupuesto total de 3 mil 522 millones 94.2 miles de pesos, de los cuales se ejercieron 3 mil 173 millones 376.8 miles de pesos, quedando por ejercer 583 millones 155.8 miles de pesos.

### 3. AUTORIZACIÓN E HISTORIA

La Junta de Caminos del Estado de México fue creada mediante Decreto No. 81 de la H. “L” Legislatura del Estado de México, como Organismo público Descentralizado de carácter estatal, con fines no lucrativos,

personalidad jurídica y patrimonio propio y con plena autonomía en el manejo de los recursos, publicado en la Gaceta de Gobierno del Estado de México el 11 de septiembre de 1989, y sus reformas adicionales publicadas en el Decreto No. 161 de fecha 9 de marzo de 2000, así como reformas adicionales mencionadas en el Decreto No. 41 del H. "LIV" Legislatura del Estado de México, publicada en la Gaceta de Gobierno del Estado de México de fecha 13 de diciembre del 2001, mismas que fueron abrogadas por el Código Administrativo del Estado de México en su libro Décimo Séptimo de las Comunicaciones, Título Cuarto de los Organismos Descentralizados y el Registro Estatal de Comunicaciones, Capítulo Primero de la Junta de Caminos del Estado de México.

#### **4. ORGANIZACIÓN Y OBJETO SOCIAL**

La Junta de Caminos del Estado de México, tiene por objeto la planeación, programación, presupuestación, ejecución, conservación, mantenimiento y administración de la infraestructura vial primaria libre de peaje y tendrá para el cumplimiento de su objeto, las siguientes atribuciones:

- a) Otorgar y declarar la terminación de permisos para la utilización del derecho de vía, así como vigilar y supervisar el cumplimiento de las obligaciones derivadas de los mismos.
- b) Vigilar que se respete el derecho de vía en la infraestructura vial a su cargo, así como preservar, administrar y regular el uso, aprovechamiento y restricciones del mismo de acuerdo a la normatividad reglamentaria.
- c) Proyectar, instalar y mantener en operación el señalamiento y los dispositivos de seguridad en la infraestructura a su cargo.
- d) Administrar, operar y mantener la maquinaria y equipo de construcción a su cuidado o de su propiedad.
- e) Asesorar a los ayuntamientos en la realización de obras a su cargo relacionadas con la infraestructura vial.
- f) Efectuar el cobro de derechos conforme a la ley por la expedición de permisos para la utilización del derecho de vía.
- g) Proporcionar servicios técnicos a terceros, cuando le sean solicitados, para la realización de obras de infraestructura vial;
- h) Las demás que señalen en otras disposiciones.

#### **Régimen Fiscal:**

Personas morales con fines no lucrativos.

#### **Régimen Jurídico:**

El patrimonio de la Junta se integra con:

1. Los bienes, instalaciones, derechos y activos que le aporten los Gobiernos Federales, Estatal y Municipales, o los particulares.
2. Las aportaciones, recursos y demás ingresos que le proporcione la Federación, Estado, Municipios y los particulares en términos de los convenios y acuerdos respectivos.
3. Los subsidios y donaciones que le otorguen los Gobiernos Federal, Estatal y Municipales, y las personas físicas o morales de carácter público o privado.

4. Los ingresos que obtenga por la realización de sus actividades, en cumplimiento de su objeto.

5. Los bienes o recursos que reciba por cualquier título legal.

**Consideraciones Fiscales:**

La Junta de Caminos tiene las siguientes obligaciones a pagar:

ISR S/Sueldos y Salarios Retenidos.

10 por ciento S/Arrendamientos Retenido.

10 por ciento S/Honorarios Retenido.

3 por ciento S/Erogaciones por Remuneraciones al Trabajo Personal.

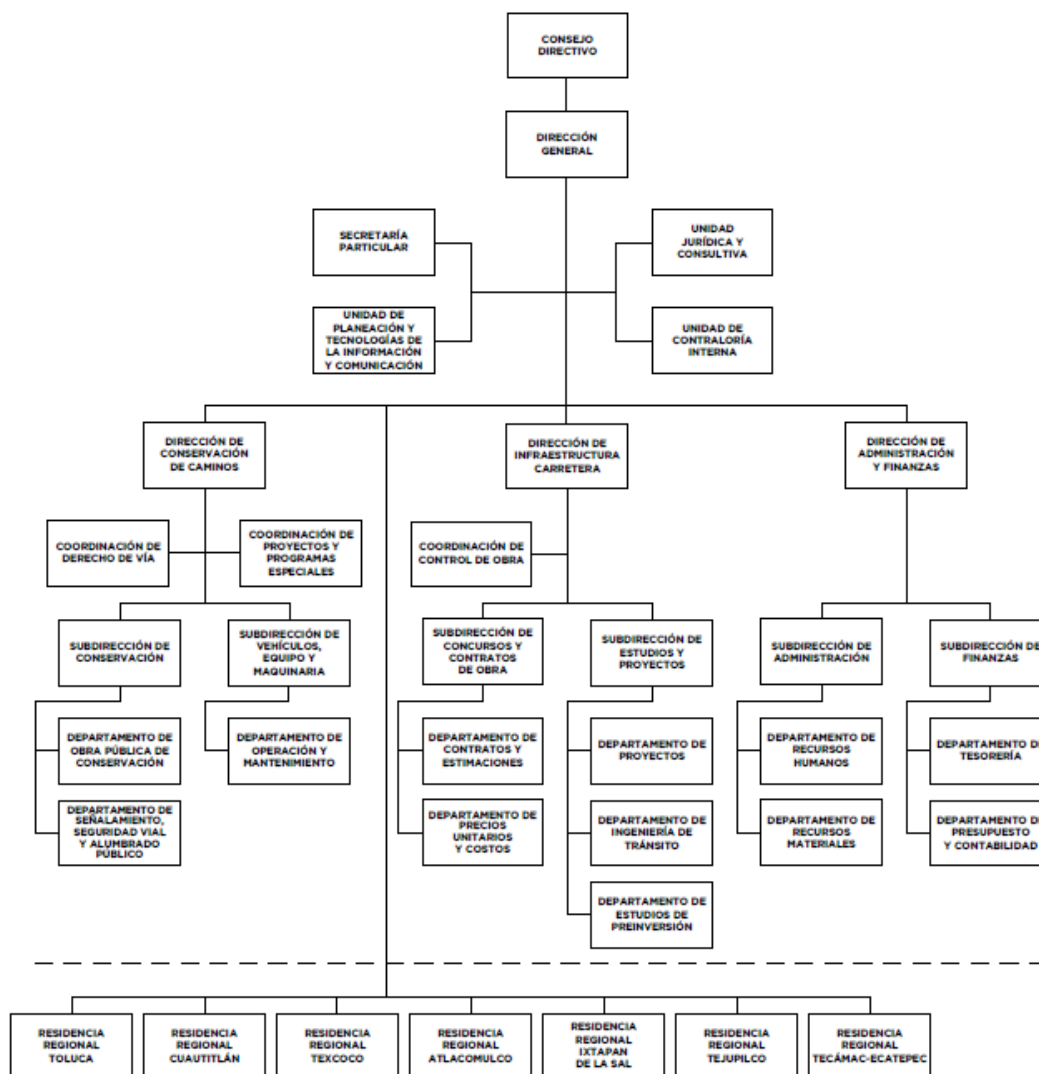
Estructura Organizacional Básica:

La autoridad máxima de la Junta está a cargo del Consejo Directivo.

**Junta de Caminos del Estado de México**

**Organigrama**





## 5. BASES DE PREPARACIÓN DE LOS ESTADOS FINANCIEROS

Los estados financieros y presupuestales, se elaboran de conformidad con lo establecido en la Ley General de Contabilidad Gubernamental y con lo estipulado por el Manual Único de Contabilidad Gubernamental para las Dependencias y Entidades Públicas del Gobierno y Municipios del Estado de México y se ha observado la normatividad emitida por el Consejo Nacional de Armonización Contable (CONAC) y las disposiciones legales aplicables.

Postulados, considerados para la elaboración de los Estados Financieros:

- 1.- Sustancia Económica.
- 2.- Entes Públicos.
- 3.- Existencia Permanente.
- 4.- Revelación Suficiente.

- 5.- Importancia Relativa.
- 6.- Registro e Integración Presupuestaria.
- 7.- Consolidación de la Información Financiera.
- 8.- Devengo Contable.
- 9.- Valuación.
- 10.- Dualidad Económica.
- 11.- Consistencia.

**Normatividad Supletoria:**

Este organismo no cuenta con normatividad supletoria.

**6. POLÍTICAS DE CONTABILIDAD SIGNIFICATIVAS**

Los bienes muebles e inmuebles, se registran originalmente a su costo de adquisición o a valor de avalúo; de acuerdo a la Circular de la Información Financiera para el reconocimiento de los efectos de la inflación que deben utilizar las Entidades del Sector Central y Auxiliar del Gobierno del Estado de México, hasta el ejercicio 2007, las cifras se actualizaron aplicándoles los factores derivados del Índice Nacional de Precios al Consumidor. A partir del ejercicio 2008, no se aplica el procedimiento de revaluación de los Estados Financieros de los Entes Gubernamentales.

El Organismo no realiza operaciones en el extranjero.

**7. POSICIÓN EN MONEDA EXTRANJERA Y PROTECCIÓN POR RIESGO CAMBIARIO**

No Aplica.

**8. REPORTE ANALÍTICO DEL ACTIVO**

Junta de Caminos del Estado de México												
Análisis de Movimientos del Activo no Circulante y su Depreciación												
(Miles de Pesos)												
ACTIVO NO CIRCULANTE	SALDOS				SALDOS	TASAS DE		DEP. ACUM.	INCREMENTO		DEP. ACUM.	VALOR NETO
	AL	ADICIONES	BAJAS	TRASPASOS		AL	DEP.		A VALORES	BAJAS		
	31-12-20				31-12-21	ANUAL %	31-12-20	HISTÓRICOS		31-12-21	31-12-21	
Equipo de Transporte	90,684.3	170.9	740.5		90,114.7	10%	52,249.7	5,809.2	480.0	57,578.9	32,535.8	
Mobiliario y Equipo de Oficina	13,663.3	462.5			14,125.8	3%	6,460.3	271.5		6,731.8	7,394.0	
Equipo de Cómputo	10,132.4				10,132.4	20%	7,944.1	623.0		8,567.1	1,565.3	
Equipo de Comunicación					0.0					0.0		
Maquinaria y Equipo	135,264.0				135,264.0	10%	76,339.7	7,465.2		83,804.9	51,459.1	
Terrenos	65,465.2				65,465.2					0.0	65,465.2	
Edificios no Habitacionales	51,227.2				51,227.2	2%	34,944.3	578.8		35,523.1	15,704.1	
<b>TOTAL</b>	<b>366,436.4</b>	<b>633.4</b>	<b>740.5</b>		<b>366,329.3</b>		<b>177,938.1</b>	<b>14,747.7</b>	<b>480.0</b>	<b>192,205.8</b>	<b>174,123.5</b>	

**9. FIDEICOMISOS, MANDATOS Y ANÁLOGOS**

El activo de la Junta de Caminos se compone como sigue:

**10. REPORTE DE RECAUDACIÓN**

CONCEPTO	2021	2020
Ingresos de la Gestión (Derechos)	758.2	3,121.9
Transferencias, Asignaciones, Subsidios y Otras Ayudas	3,039,405.0	2,630,960.3
Productos Financieros	3,766.3	0.0
Ingresos Financieros	0.0	5,367.7
Otros Ingresos y Beneficios Varios	5,360.8	1,658.0
<b>TOTAL</b>	<b>3,049,290.3</b>	<b>2,641,107.9</b>
	=====	=====

**11. INFORMACIÓN SOBRE LA DEUDA Y EL REPORTE ANALÍTICO DE LA DEUDA**

No Aplica.

**12. CALIFICACIONES OTORGADAS**

Este organismo no cuenta con calificaciones otorgadas.

**13. PROCESO DE MEJORA**

La Junta de Caminos define que, para satisfacer su política de calidad, lograr sus objetivos de calidad y asegurar que sus servicios sean conforme los requisitos de sus clientes, se ha establecido un Sistema de Gestión de Calidad, el cual se encuentra documentado, implantado y mantenido de manera consistente, con el fin de mejorar continuamente su eficiencia y eficacia conforme a las normas internacional ISO 9001:2015 y mexicana NMX-CC-9001-IMNC-2015.

El 25 de septiembre de 2015, se certificó el proceso "Obtención del Permiso por el Uso y Aprovechamiento del Derecho de Vía y Zonas Laterales en Infraestructura Vial Libre de Peaje" por Orión Registrar México.

**14. INFORMACIÓN POR SEGMENTOS**

Este organismo no cuenta con información por segmentos.

**15. EVENTOS POSTERIORES AL CIERRE**

El organismo no tiene eventos posteriores al cierre.

**16. PARTES RELACIONADAS**

Este organismo no cuenta con partes relacionadas.

**17. RESPONSABILIDAD SOBRE LA PRESENTACIÓN RAZONABLE DE LOS ESTADOS FINANCIEROS**

Los Estados Financieros son firmados y rubricados en cada una de sus páginas, en los cuales se incluye la leyenda “Bajo protesta de decir verdad declaramos que los Estados Financieros y sus notas, son razonablemente correctos y son responsabilidad del emisor”.

### **DICTAMEN DE ESTADOS FINANCIEROS**

El Despacho Segura y Sánchez Contadores y Auditores, S.C., dictaminó los estados Financieros de la Junta de Caminos del Estado de México (JCEM) al 31 de Diciembre de 2021, concluyendo que presentan razonablemente en todos los aspectos materiales, la situación financiera del Organismo.

# **INFORMACIÓN PRESUPUESTARIA**



## NOTA INGRESO PRESUPUESTAL

Con fundamento en la Fracción XXX del Artículo 61 de la Constitución Política del Estado Libre y Soberano de México que a la letra dice:

“Artículo 61.- Son facultades y obligaciones de la Legislatura:

...

XXX. Aprobar anualmente el Presupuesto de Egresos del Estado, previo examen, discusión y, en su caso, modificación del Proyecto enviado por el Ejecutivo Estatal, una vez aprobadas las contribuciones establecidas en la Ley de Ingresos del Estado, a más tardar el 15 de diciembre, o hasta el 31 del mismo mes, cuando inicie el periodo constitucional el Ejecutivo Federal. En el Presupuesto de Egresos se dispondrá de las medidas apropiadas para vigilar su correcta aplicación.

Si cumplidos los plazos a que

se refiere el párrafo anterior no se hubieren aprobado los ordenamientos jurídico financieros referidos, seguirán en vigor hasta el 31 de enero del ejercicio fiscal inmediato siguiente los expedidos para el ejercicio fiscal inmediato anterior al de las iniciativas en discusión. En el caso de la Ley de Ingresos del Estado, sólo seguirán vigentes aquellos rubros que no se hayan visto afectados por la entrada en vigor de los ordenamientos legales correspondientes de carácter federal...”

Considerando que la Ley de Ingresos del Estado de México para el ejercicio fiscal del año 2021, fue autorizada mediante decreto número 233 de fecha 26 de enero y de acuerdo al Segundo Transitorio de la misma que a la letra dice:

### TRANSITORIOS

...

“SEGUNDO.- Esta Ley entrará en vigor al día siguiente de su publicación.”

...

La Ley de Ingresos del Estado de México para el ejercicio fiscal del año 2021 entró en vigor el 27 de Enero de 2021, y al amparo de la disposición Constitucional antes mencionada, se recibieron los ingresos necesarios para cubrir las erogaciones previstas en el Presupuesto de Egresos del año inmediato anterior por un monto de 70 millones 56.9 miles de pesos mismos que sirvieron para sufragar las erogaciones de gasto corriente realizadas en el mes de Enero de 2021.

## NOTA EGRESO PRESUPUESTAL

Con fundamento en la Fracción XXX del Artículo 61 de la Constitución Política del Estado Libre y Soberano de México que a la letra dice:

“Artículo 61.- Son facultades y obligaciones de la Legislatura:

...

XXX. Aprobar anualmente el Presupuesto de Egresos del Estado, previo examen, discusión y, en su caso, modificación del Proyecto enviado por el Ejecutivo Estatal, una vez aprobadas las contribuciones establecidas en la Ley de Ingresos del Estado, a más tardar el 15 de diciembre, o hasta el 31 del mismo mes, cuando inicie el periodo constitucional el Ejecutivo Federal. En el Presupuesto de Egresos se dispondrá de las medidas apropiadas para vigilar su correcta aplicación.

Si cumplidos los plazos a que se refiere el párrafo anterior no se hubieren aprobado los ordenamientos jurídico financieros referidos, seguirán en vigor hasta el 31 de enero del ejercicio fiscal inmediato siguiente los expedidos para el ejercicio fiscal inmediato anterior al de las iniciativas en discusión... En el caso del Presupuesto de Egresos, la extensión de su vigencia se entenderá referida únicamente a lo relativo al gasto corriente.”

Considerando que el Presupuesto de Egresos del Gobierno del Estado de México para el ejercicio fiscal del año 2021, fue autorizado mediante decreto número 236 de fecha 26 de enero y de acuerdo al Segundo Transitorio del mismo que a la letra dice:

## TRANSITORIOS

...

“SEGUNDO. El presente Decreto entrará en vigor al día siguiente de su publicación.”

...

El Presupuesto de Egresos del Gobierno del Estado de México para el ejercicio fiscal del año 2021 entró en vigor el 27 de Enero de 2021 y al amparo de la disposición Constitucional antes mencionada, se consideraron autorizadas las erogaciones de gasto corriente por un monto de 10 millones 527.7 miles de pesos en el capítulo 1000, y 59 millones 529.2 miles de pesos en el capítulo 3000, para el periodo comprendido del 1 al 26 de enero de 2021.



J C E M

Junta de Caminos del Estado de México													
Ingresos y Egresos													
Del 1 de Enero al 31 de Diciembre de 2021													
(Miles de pesos)													
CONCEPTO	AUTORIZADO	ASIGNADO	%	AMPLIACIÓN	REDUCCIÓN	AUTORIZADO FINAL	%	PRESUPUESTO EJERCIDO	%	VARIACIÓN INICIAL	%	VARIACIÓN MODIFICADO	%
<b>INGRESOS:</b>	3,452,037.3	3,522,094.2	100.0	770,623.1	536,184.6	3,756,532.7	100.0	3,452,736.1	100.0	-69,358.1	-2.0	303,796.6	8.1
<b>Superávit Ejercicio Anterior</b>		70,056.9	2.0			70,056.9	1.9	70,056.9	2.0				
<b>Ordinarios</b>	3,452,037.3	3,452,037.3	98.0		536,184.6	2,915,852.7	77.6	3,049,290.3	88.3	-402,747.0	-11.7	-133,437.6	-4.6
<b>Estatales</b>	3,452,037.3	3,452,037.3	98.0		536,184.6	2,915,852.7	77.6	3,049,290.3	88.3	-402,747.0	-11.7	-133,437.6	-4.6
- Tributarios													
Impuestos sobre Erogaciones													
Impuestos sobre Tenencia													
Otros Impuestos y Accesorios													
- No Tributarios	42,255.7	42,255.7	1.2		42,255.7			4,524.5	.1	-37,731.2	-89.3	-4,524.5	
Derechos	42,255.7	42,255.7	1.2		42,255.7			758.2	.0	-41,497.5	-98.2	-758.2	
Sector Central													
Organismos Auxiliares	42,255.7	42,255.7	1.2		42,255.7			758.2	.0	-41,497.5	-98.2	-758.2	
Aportaciones de Mejoras													
Productos								3,766.3	.1	3,766.3		-3,766.3	
Aprovechamientos													
Ingresos Financieros													
Aportaciones y Cuotas de Seguridad Social								5,360.8	.2	5,360.8		-5,360.8	
Ingreso por Venta de Bienes y Servicios													
Transferencias, Asignaciones, Subsidio y Otras Ayudas	3,409,781.6	3,409,781.6	96.8		493,928.9	2,915,852.7	77.6	3,039,405.0	88.0	-370,376.6	-10.9	-123,552.3	-4.2
<b>Federales</b>													
Participaciones Federales													
Fondos de Aportaciones Ramo 33													
Otros Apoyos Federales													
<b>Extraordinarios</b>				770,623.1		770,623.1	20.5	333,388.9	9.7	333,388.9		437,234.2	56.7
Generación de Adefas				770,623.1		770,623.1	20.5	333,388.9	9.7	333,388.9		437,234.2	56.7
Financiamientos													
<b>EGRESOS:</b>	3,452,037.3	3,522,094.2	100.0	884,113.1	649,674.6	3,756,532.7	100.0	3,173,376.9	100.0	348,717.3	9.9	583,155.8	15.5
<b>Poderes Legislativo y Judicial</b>													
Poder Legislativo													
Poder Judicial													
<b>Gasto Total de Poder Ejecutivo</b>	3,452,037.3	3,522,094.2	100.0	884,113.1	649,674.6	3,756,532.7	100.0	3,173,376.9	100.0	348,717.3	9.9	583,155.8	15.5
<b>Gasto Programable:</b>	3,452,037.3	3,522,094.2	100.0	113,490.0	649,674.6	2,985,909.6	79.5	2,418,776.6	76.2	1,103,317.6	31.3	567,133.0	19.0
<b>Gasto Corriente</b>	1,232,639.7	1,302,696.6	37.0	113,490.0	280,540.4	1,135,646.2	30.2	995,697.0	31.4	306,999.6	23.6	139,949.2	12.3
Servicios Personales	195,129.7	205,657.2	5.8	6,432.8	21,699.0	190,391.0	5.1	164,619.1	5.2	41,038.1	20.0	25,771.9	
<b>Gasto Operativo</b>	1,037,510.0	1,097,039.4	31.1	107,057.2	258,841.4	945,255.2	25.2	831,077.9	26.2	265,961.5	24.2	114,177.3	12.1
Materiales y Suministros	9,088.2	9,088.2	.3	4,808.8	2,058.3	11,838.7	.3	11,382.2	.4	-2,294.0	-25.2	456.5	3.9
Servicios Generales	1,028,421.8	1,087,951.2	30.9	102,248.4	256,783.1	933,416.5	24.8	819,695.7	25.8	268,255.5	24.7	113,720.8	12.2
<b>Transferencias</b>													
Organismos Autonomos													
Subsidios y Apoyos													
<b>Inversión Pública</b>	2,219,397.6	2,219,397.6	63.0		369,134.2	1,850,263.4	49.3	1,423,079.6	44.8	796,318.0	35.9	427,183.8	23.1
Bienes Muebles e Inmuebles													
Obra Pública	2,219,397.6	2,219,397.6	63.0		369,134.2	1,850,263.4	49.3	1,423,079.6	44.8	796,318.0	35.9	427,183.8	23.1
Inversión Financiera													
<b>Gasto no Programable</b>				770,623.1		770,623.1	20.5	754,600.3	23.8	-754,600.3		16,022.8	2.1
<b>Transferencias a Municipios</b>													
Participaciones													
Aportaciones del Ramo 33													
Convenios													
<b>Deuda Pública</b>				770,623.1		770,623.1	20.5	754,600.3	23.8	-754,600.3		16,022.8	2.1
Costo Financiero de la Deuda													
Amortizaciones													
Pago de Adefas													
<b>Superávit(+)/ Déficit (-)</b>				-113,490.0	-113,490.0			279,359.2	8.8	-279,359.2		-279,359.2	
<b>% de los Ingresos</b>								8.1					

CUENTA PÚBLICA DEL GOBIERNO, ORGANISMOS AUXILIARES Y AUTÓNOMOS DEL ESTADO DE MÉXICO 2021

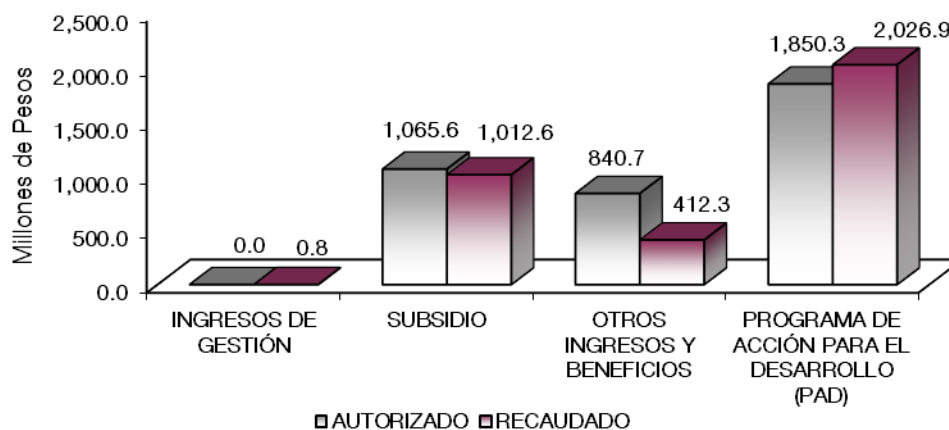
Junta de Caminos del Estado de México						
Estado Analítico de Ingresos						
Del 1 de Enero al 31 de Diciembre de 2021						
(Miles de pesos)						
Rubro de Ingresos	Ingreso					Diferencia
	Estimado	Ampliaciones y Reducciones	Modificado	Devengado	Recaudado	
	(1)	(2)	(3= 1 + 2)	(4)	(5)	
Impuestos			.0			.0
Cuotas y Aportaciones de Seguridad Social			.0			.0
Contribuciones de Mejoras			.0			.0
Derechos	42,255.7	-42,255.7	.0	758.2	758.2	-41,497.5
Productos			.0	3,766.3	3,766.3	3,766.3
Aprovechamientos	70,056.9		70,056.9	75,417.7	75,417.7	5,360.8
Ingresos por Ventas de Bienes, Prestación de Servicios y Otros Ingresos			.0			.0
Participaciones, Aportaciones, Convenios, Incentivos Derivados de la Colaboración Fiscal y Fondos Distintos de Aportaciones			.0			.0
Transferencias, Asignaciones, Subsidios y Subvenciones, y Pensiones y Jubilaciones	3,409,781.6	-493,928.9	2,915,852.7	3,039,405.0	3,039,405.0	-370,376.6
Ingresos Derivados de Financiamientos		770,623.1	770,623.1	333,388.9	333,388.9	333,388.9
<b>Total</b>	<b>3,522,094.2</b>	<b>234,438.5</b>	<b>3,756,532.7</b>	<b>3,452,736.1</b>	<b>3,452,736.1</b>	<b>-69,358.1</b>
				Ingresos excedentes'		

Estado Analítico de Ingresos Por Fuente de Financiamiento	Ingreso					Diferencia
	Estimado	Ampliaciones y Reducciones	Modificado	Devengado	Recaudado	
	(1)	(2)	(3= 1 + 2)	(4)	(5)	
<b>Ingresos del Poder Ejecutivo Federal o Estatal y de los Municipios</b>	<b>42,255.7</b>	<b>-42,255.7</b>	<b>.0</b>	<b>758.2</b>	<b>758.2</b>	<b>-41,497.5</b>
Impuestos			.0			.0
Cuotas y Aportaciones de Seguridad Social			.0			.0
Contribuciones de Mejoras			.0			.0
Derechos	42,255.7	-42,255.7	.0	758.2	758.2	-41,497.5
Productos			.0			.0
Aprovechamientos			.0			.0
Participaciones, Aportaciones, Convenios, Incentivos Derivados de la Colaboración Fiscal y Fondos Distintos de Aportaciones			.0			.0
Transferencias, Asignaciones, Subsidios y Subvenciones, y Pensiones y Jubilaciones			.0			.0
<b>Ingresos de los Entes Públicos de los Poderes Legislativo y Judicial, de los Órganos Autónomos y del Sector Paraestatal o Paramunicipal, así como de las Empresas Productivas del Estado</b>	<b>3,479,838.5</b>	<b>-493,928.9</b>	<b>2,985,909.6</b>	<b>3,118,589.0</b>	<b>3,118,589.0</b>	<b>-361,249.5</b>
Cuotas y Aportaciones de Seguridad Social			.0			.0
Productos			.0	3,766.3	3,766.3	3,766.3
Ingresos por Venta de Bienes, Prestación de Servicios y Otros Ingresos	70,056.9		70,056.9	75,417.7	75,417.7	5,360.8
Transferencias, Asignaciones, Subsidios y Subvenciones, y Pensiones y Jubilaciones	3,409,781.6	-493,928.9	2,915,852.7	3,039,405.0	3,039,405.0	-370,376.6
<b>Ingresos Derivados de Financiamiento</b>	<b>.0</b>	<b>770,623.1</b>	<b>770,623.1</b>	<b>333,388.9</b>	<b>333,388.9</b>	<b>333,388.9</b>
Ingresos Derivados de Financiamientos		770,623.1	770,623.1	333,388.9	333,388.9	333,388.9
<b>Total</b>	<b>3,522,094.2</b>	<b>234,438.5</b>	<b>3,756,532.7</b>	<b>3,452,736.1</b>	<b>3,452,736.1</b>	<b>-69,358.1</b>
				Ingresos excedentes'		

JCEM

Junta de Caminos del Estado de México  
INGRESOS  
(Miles de Pesos)

INGRESOS	AUTORIZADO	PRESUPUESTO 2021				TOTAL AUTORIZADO	RECAUDADO	VARIACIÓN		
		ASIGNADO	ASIGNACIONES		REDUCCIONES			IMPORTE	%	
			Y/O AMPLIACIONES	Y/O DISMINUCIONES	Y/O AMPLIACIONES					Y/O DISMINUCIONES
<b>INGRESOS DE GESTIÓN</b>	42,255.7	42,255.7			42,255.7		758.2	-758.2		
Derechos	42,255.7	42,255.7			42,255.7		758.2	-758.2		
<b>PARTICIPACIONES, APORTACIONES, TRANSFERENCIAS, ASIGNACIONES, SUBSIDIOS Y OTRAS AYUDAS</b>	1,559,518.2	1,559,518.2	115,303.1	609,232.0	1,065,589.3		1,012,552.5	53,036.8	5.0	
Subsidio	1,559,518.2	1,559,518.2	115,303.1	609,232.0	1,065,589.3		1,012,552.5	53,036.8	5.0	
<b>OTROS INGRESOS Y BENEFICIOS</b>		70,056.9	770,623.1		840,680.0		412,572.9	428,107.1	50.9	
Productos							3,766.3	-3,766.3		
Pasivos que se Generen como Resultado de Erogaciones que se Devengan en el Ejercicio Fiscal pero que queden Pendientes de Liquidar al Cierre del			770,623.1		770,623.1		333,388.9	437,234.2	56.7	
Ingresos Diversos							5,360.8	-5,360.8		
Aplicación de Exedentes		70,056.9			70,056.9		70,056.9			
<b>S U B T O T A L</b>	1,601,773.9	1,671,830.8	885,926.2	651,487.7	1,906,269.3		1,425,883.6	480,385.7	25.2	
<b>Programa de Acciones para el Desarrollo (PAD)</b>	1,850,263.4	1,850,263.4			1,850,263.4		2,026,852.5	-176,589.1	-9.5	
Programa de Acciones para el Desarrollo	1,850,263.4	1,850,263.4			1,850,263.4		2,026,852.5	-176,589.1	-9.5	
<b>T O T A L</b>	3,452,037.3	3,522,094.2	885,926.2	651,487.7	3,756,532.7		3,452,736.1	303,796.6	8.1	



## NOTAS AL PRESUPUESTO DE INGRESOS

### INGRESOS

Se tuvo previsto recaudar 3 mil 522 millones 94.2 miles de pesos, posteriormente se llevaron a cabo ampliaciones netas de más por 234 millones 438.5 miles de pesos, presentando un presupuesto autorizado de 3 mil 756 millones 532.7 miles de pesos, logrando recaudar 3 mil 452 millones 736.1 miles de pesos, por lo que se obtuvo una variación de menos por 684 mil 97.5 miles de pesos, lo cual representó el 16.5 por ciento respecto al monto autorizado.

### INGRESOS DE GESTIÓN

Se tuvo previsto recaudar 42 millones 255.7 miles de pesos, posteriormente se presentó una reducción de 42 millones 255.7 miles de pesos, derivado del convenio firmado con recaudación y recaudada a través de transferencias Estatales, logrando recaudar 758.2 miles de pesos, depositados en el organismo presentando una variación de menos de 758.2 miles de pesos.

### TRANSFERENCIAS, ASIGNACIONES, SUBSIDIOS Y SUBVENCIONES, Y PENSIONES Y JUBILACIONES AYUDAS

Se tuvo previsto recaudar 1 mil 559 millones 518.2 miles de pesos, teniendo ampliaciones y reducciones netas de menos por 493 millones 928.9 miles de pesos, por lo que se determinó un autorizado de 1 mil 65 millones 589.3 miles de pesos, lográndose recaudar 1 mil 12 millones 552.5 mil pesos, presentando una variación de menos por 53 millones 35.8 miles de pesos, que representó el 5 por ciento respecto al monto asignado.

### OTROS INGRESOS Y BENEFICIOS

Se tuvo previsto 70 millones 56.9 miles de pesos, se presentaron ampliaciones por 770 millones 623.1 miles de pesos, de los cuales corresponden a Pasivos Derivados de Erogaciones Devengadas y Pendientes de Ejercicios Anteriores, 770 millones 623.1 miles de pesos. El importe recaudado por 333 millones 388.9 miles de pesos que corresponden a Pasivos Derivados de Erogaciones Derivadas y Pendientes de Ejercicios Anteriores, ingresos financieros por 3 millones 766.3 miles de pesos, aplicación de excedentes por 70 millones 56.9 miles de pesos, así como otros ingresos por 5 millones 360.8 mil pesos, presentando una variación de menos por 498 millones 64 mil pesos, que presentó el 59.3 por ciento respecto al monto asignado.

### Programa de Acción para el Desarrollo (PAD)

Se asignaron 1 mil 850 millones 263.4 miles de pesos, recaudándose en el ejercicio 2021, 2 mil 26 millones 852.5 miles de pesos, presentando una variación de menos por 176 mil 589.1 miles de pesos, que representó el 9.5 por ciento respecto al monto previsto.

**Junta de Caminos del Estado de México**  
**Estado Analítico del Ejercicio del Presupuesto de Egresos**  
**Clasificación por Objeto del Gasto (Capítulo y Concepto)**  
**Del 1 de Enero al 31 de Diciembre de 2021**  
**(Miles de Pesos)**

Concepto	Egresos					Subejercicio 6 = (3 - 4)
	Aprobado	Ampliaciones/ (Reducciones)	Modificado	Devengado	Pagado	
	1	2	3 = (1 + 2)	4	5	
<b>Servicios Personales</b>	<b>205,657.2</b>	<b>-15,266.2</b>	<b>190,391.0</b>	<b>164,619.1</b>	<b>164,619.1</b>	<b>25,771.9</b>
Remuneraciones al Personal de Carácter Permanente	55,305.0	-8,607.1	46,697.9	40,826.0	40,826.0	5,871.9
Remuneraciones al Personal de Carácter Transitorio	52,339.5	-7,639.8	44,699.7	40,105.8	40,105.8	4,593.9
Remuneraciones Adicionales y Especiales	48,367.9	-117.5	48,250.4	41,520.7	41,520.7	6,729.7
Seguridad Social	28,331.5	26.5	28,358.0	23,049.4	23,049.4	5,308.6
Otras Prestaciones Sociales y Económicas	16,538.5	754.2	17,292.7	14,286.8	14,286.8	3,005.9
Previsiones	.0	.0	.0	.0	.0	.0
Pago de Estímulos a Servidores Públicos	4,774.8	317.5	5,092.3	4,830.4	4,830.4	261.9
<b>Materiales y Suministros</b>	<b>9,088.2</b>	<b>2,750.6</b>	<b>11,838.8</b>	<b>11,382.2</b>	<b>11,092.7</b>	<b>456.6</b>
Materiales de Administración, Emisión de Documentos y Artículos Oficiales	1,523.0	1,430.6	2,953.6	2,850.8	2,597.2	102.8
Alimentos y Utensilios	517.9	-469.0	48.9	13.7	13.7	35.2
Materias Primas y Materiales de Producción y Comercialización	.0	.0	.0	.0	.0	.0
Materiales y Artículos de Construcción y de Reparación	491.0	-292.8	198.2	190.9	172.2	7.3
Productos Químicos, Farmacéuticos y de Laboratorio	28.4	99.0	127.4	127.4	127.4	.0
Combustibles, Lubricantes y Aditivos	2,108.0	-105.4	2,002.6	2,002.6	2,002.6	.0
Vestuario, Blancos, Prendas de Protección y Artículos Deportivos	32.3	3.2	35.5	35.5	35.5	.0
Materiales y Suministros Para Seguridad	.0	.0	.0	.0	.0	.0
Herramientas, Refacciones y Accesorios Menores	4,387.6	2,085.0	6,472.6	6,161.3	6,144.1	311.3
<b>Servicios Generales</b>	<b>1,087,951.2</b>	<b>-154,534.8</b>	<b>933,416.4</b>	<b>819,695.7</b>	<b>802,703.2</b>	<b>113,720.7</b>
Servicios Básicos	48,085.5	-7,201.6	40,883.9	37,070.3	37,002.9	3,813.6
Servicios de Arrendamiento	2,505.7	-200.1	2,305.6	2,178.7	2,178.8	126.9
Servicios Profesionales, Científicos, Técnicos y Otros Servicios	1,681.5	57,522.9	59,204.4	17,395.8	11,353.6	41,808.6
Servicios Financieros, Bancarios y Comerciales	4,174.4	-98.8	4,075.6	4,069.6	4,069.6	6.0
Servicios de Instalación, Reparación, Mantenimiento y Conservación	8,388.5	22,954.5	31,343.0	30,534.2	19,654.6	808.8
Servicios de Comunicación Social y Publicidad	458.0	-239.2	218.8	117.8	117.8	101.0
Servicios de Traslado y Viáticos	539.7	-183.0	356.7	309.6	309.7	47.1
Servicios Oficiales	.0	.0	.0	.0	.0	.0
Otros Servicios Generales	1,022,117.9	-227,089.5	795,028.4	728,019.7	728,016.2	67,008.7
<b>Transferencias, Asignaciones, Subsidios y Otras Ayudas</b>	<b>.0</b>	<b>.0</b>	<b>.0</b>	<b>.0</b>	<b>.0</b>	<b>.0</b>
Transferencias Internas y Asignaciones al Sector Público	.0	.0	.0	.0	.0	.0
Transferencias al Resto del Sector Público	.0	.0	.0	.0	.0	.0
Subsidios y Subvenciones	.0	.0	.0	.0	.0	.0
Ayudas Sociales	.0	.0	.0	.0	.0	.0
Pensiones y Jubilaciones	.0	.0	.0	.0	.0	.0
Transferencias a Fideicomisos, Mandatos y Otros Análogos	.0	.0	.0	.0	.0	.0
Transferencias a la Seguridad Social	.0	.0	.0	.0	.0	.0
Donativos	.0	.0	.0	.0	.0	.0
Transferencias al Exterior	.0	.0	.0	.0	.0	.0
<b>Bienes Muebles, Inmuebles e Intangibles</b>	<b>.0</b>	<b>.0</b>	<b>.0</b>	<b>.0</b>	<b>.0</b>	<b>.0</b>
Mobiliario y Equipo de Administración	.0	.0	.0	.0	.0	.0
Mobiliario y Equipo Educativo y Recreativo	.0	.0	.0	.0	.0	.0
Equipo e Instrumental Médico y de Laboratorio	.0	.0	.0	.0	.0	.0
Vehículos y Equipo de Transporte	.0	.0	.0	.0	.0	.0
Equipo de Defensa y Seguridad	.0	.0	.0	.0	.0	.0
Maquinaria, Otros Equipos y Herramientas	.0	.0	.0	.0	.0	.0
Activos Biológicos	.0	.0	.0	.0	.0	.0
Bienes Inmuebles	.0	.0	.0	.0	.0	.0
Activos Intangibles	.0	.0	.0	.0	.0	.0
<b>Inversión Pública</b>	<b>2,219,397.6</b>	<b>-369,134.2</b>	<b>1,850,263.4</b>	<b>1,423,079.6</b>	<b>1,106,972.7</b>	<b>427,183.8</b>
Obra Pública en Bienes de Dominio Público	2,219,397.6	-369,134.2	1,850,263.4	1,423,079.6	1,106,972.7	427,183.8
Obra Pública en Bienes Propios	.0	.0	.0	.0	.0	.0
Proyectos Productivos y Acciones de Fomento	.0	.0	.0	.0	.0	.0
<b>Inversiones Financieras y Otras Provisiones</b>	<b>.0</b>	<b>.0</b>	<b>.0</b>	<b>.0</b>	<b>.0</b>	<b>.0</b>
Inversiones Para el Fomento de Actividades Productivas	.0	.0	.0	.0	.0	.0
Acciones y Participaciones de Capital	.0	.0	.0	.0	.0	.0
Compra de Títulos y Valores	.0	.0	.0	.0	.0	.0
Concesión de Préstamos	.0	.0	.0	.0	.0	.0
Inversiones en Fideicomisos, Mandatos y Otros Análogos	.0	.0	.0	.0	.0	.0
Otras Inversiones Financieras	.0	.0	.0	.0	.0	.0
Provisiones para Contingencias y Otras Erogaciones Especiales	.0	.0	.0	.0	.0	.0
<b>Participaciones y Aportaciones</b>	<b>.0</b>	<b>.0</b>	<b>.0</b>	<b>.0</b>	<b>.0</b>	<b>.0</b>
Participaciones	.0	.0	.0	.0	.0	.0
Aportaciones	.0	.0	.0	.0	.0	.0
Convenios	.0	.0	.0	.0	.0	.0
<b>Deuda Pública</b>	<b>.0</b>	<b>770,623.1</b>	<b>770,623.1</b>	<b>754,600.3</b>	<b>754,600.3</b>	<b>16,022.8</b>
Amortización de la Deuda Pública	.0	.0	.0	.0	.0	.0
Intereses de la Deuda Pública	.0	.0	.0	.0	.0	.0
Comisiones de la Deuda Pública	.0	.0	.0	.0	.0	.0
Gastos de la Deuda Pública	.0	.0	.0	.0	.0	.0
Costo por Coberturas	.0	.0	.0	.0	.0	.0
Apoyos Financieros	.0	.0	.0	.0	.0	.0
Adeudos de Ejercicios Fiscales Anteriores	.0	770,623.1	770,623.1	754,600.3	754,600.3	16,022.8
<b>Total del Gasto</b>	<b>3,522,094.2</b>	<b>234,438.5</b>	<b>3,756,532.7</b>	<b>3,173,376.9</b>	<b>2,839,988.0</b>	<b>583,155.8</b>

CUENTA PÚBLICA DEL GOBIERNO, ORGANISMOS AUXILIARES Y AUTÓNOMOS DEL ESTADO DE MÉXICO 2021

Junta de Caminos del Estado de México  
Estado Analítico del Ejercicio del Presupuesto de Egresos  
Clasificación Económica (por Tipo de Gasto)  
Del 1 de Enero al 31 de Diciembre de 2021  
(Miles de Pesos)

Concepto	Egresos					Subejercicio 6 = ( 3 - 4 )
	Aprobado	Ampliaciones/ (Reducciones)	Modificado	Devengado	Pagado	
	1	2	3 = ( 1 + 2 )	4	5	
Gasto Corriente	1,302,696.6	167,050.4	1,135,646.2	995,697.0	978,415.0	139,949.2
Gasto de Capital	2,219,397.6	369,134.2	1,850,263.4	1,423,079.6	1,106,972.7	427,183.8
Amortización de la Deuda y Disminución de Pasivos		770,623.1	770,623.1	754,600.3	754,600.3	16,022.8
Pensiones y Jubilaciones			-			-
Participaciones			-			-
<b>Total del Gasto</b>	<b>3,522,094.2</b>	<b>234,438.5</b>	<b>3,756,532.7</b>	<b>3,173,376.9</b>	<b>2,839,988.0</b>	<b>583,155.8</b>

Junta de Caminos del Estado de México  
Estado Analítico del Ejercicio del Presupuesto de Egresos  
Clasificación Administrativa  
Del 1 de Enero al 31 de Diciembre de 2021  
(Miles de Pesos)

Concepto	Egresos					Subejercicio 6 = ( 3 - 4 )
	Aprobado	Ampliaciones/ (Reducciones)	Modificado	Devengado	Pagado	
	1	2	3 = ( 1 + 2 )	4	5	
Entidades Paraestatales y Fideicomisos No Empresariales y No Financieros	3,522,094.2	234,438.5	3,756,532.7	3,173,376.9	2,839,988.0	583,155.8
Instituciones Públicas de Seguridad Social			-			-
Entidades Paraestatales Empresariales No Financieras con Participación Estatal Mayoritaria			-			-
Fideicomisos Empresariales No Financieros con Participación Estatal Mayoritaria			-			-
Entidades Paraestatales Empresariales Financieras Monetarias con Participación Estatal Mayoritaria			-			-
Entidades Paraestatales Empresariales Financieras No Monetarias con Participación Estatal Mayoritaria			-			-
Fideicomisos Financieros Públicos con Participación Estatal Mayoritaria			-			-
<b>Total del Gasto</b>	<b>3,522,094.2</b>	<b>234,438.5</b>	<b>3,756,532.7</b>	<b>3,173,376.9</b>	<b>2,839,988.0</b>	<b>583,155.8</b>

Junta de Caminos del Estado de México  
Estado Analítico del Ejercicio del Presupuesto de Egresos  
Clasificación Administrativa  
Del 1 de Enero al 31 de Diciembre de 2021  
(Miles de Pesos)

Concepto	Egresos					Subejercicio 6 = ( 3 - 4 )
	Aprobado	Ampliaciones/ (Reducciones)	Modificado	Devengado	Pagado	
	1	2	3 = ( 1 + 2 )	4	5	
220C010000 Junta de Caminos del Estado de México	3,522,094.2	234,438.5	3,756,532.7	3,173,376.9	2,839,988.0	583,155.8
<b>Total del Gasto</b>	<b>3,522,094.2</b>	<b>234,438.5</b>	<b>3,756,532.7</b>	<b>3,173,376.9</b>	<b>2,839,988.0</b>	<b>583,155.8</b>

**Junta de Caminos del Estado de México**  
**Estado Analítico del Ejercicio del Presupuesto de Egresos**  
**Clasificación Administrativa**  
**Del 1 de Enero al 31 de Diciembre de 2021**  
**(Miles de pesos)**

Concepto	Egresos					Subejercicio 6 = ( 3 - 4 )
	Aprobado	Ampliaciones/ (Reducciones)	Modificado	Devengado	Pagado	
	1	2	3 = ( 1 + 2 )	4	5	
Poder Ejecutivo	3,522,094.2	234,438.5	3,756,532.7	3,173,376.9	2,839,988.0	583,155.8
Poder Legislativo			-			-
Poder Judicial			-			-
Órganos Autónomos			-			-
<b>Total del Gasto</b>	<b>3,522,094.2</b>	<b>234,438.5</b>	<b>3,756,532.7</b>	<b>3,173,376.9</b>	<b>2,839,988.0</b>	<b>583,155.8</b>

**Junta de Caminos del Estado de México**  
**Estado Analítico del Ejercicio del Presupuesto de Egresos**  
**Clasificación Funcional (Finalidad y Función)**  
**Del 1 de Enero al 31 de Diciembre de 2021**  
**(Miles de Pesos)**

Concepto	Egresos					Subejercicio 6 = ( 3 - 4 )
	Aprobado	Ampliaciones/ (Reducciones)	Modificado	Devengado	Pagado	
	1	2	3 = ( 1 + 2 )	4	5	
<b>Gobierno</b>	<b>1,302,696.6</b>	<b>- 167,050.4</b>	<b>1,135,646.2</b>	<b>995,697.0</b>	<b>978,415.0</b>	<b>139,949.2</b>
Legislación			-			-
Justicia			-			-
Coordinación de la Política de Gobierno	1,302,696.6	- 167,050.4	1,135,646.2	995,697.0	978,415.0	139,949.2
Relaciones Exteriores			-			-
Asuntos Financieros y Hacendarios			-			-
Seguridad Nacional			-			-
Asuntos de Orden Público y de Seguridad Interior			-			-
Otros Servicios Generales			-			-
<b>Desarrollo Social</b>	<b>-</b>	<b>-</b>	<b>-</b>	<b>-</b>	<b>-</b>	<b>-</b>
Protección Ambiental			-			-
Vivienda y Servicios a la Comunidad			-			-
Salud			-			-
Recreación, Cultura y Otras Manifestaciones Sociales			-			-
Educación			-			-
Protección Social			-			-
Otros Asuntos Sociales			-			-
<b>Desarrollo Económico</b>	<b>2,219,397.6</b>	<b>- 369,134.2</b>	<b>1,850,263.4</b>	<b>1,423,079.6</b>	<b>1,106,972.7</b>	<b>427,183.8</b>
Asuntos Económicos, Comerciales y Laborales en General			-			-
Agropecuaria, Silvicultura, Pesca y Caza			-			-
Combustibles y Energía			-			-
Minería, Manufacturas y Construcción			-			-
Transporte			-			-
Comunicaciones	2,219,397.6	- 369,134.2	1,850,263.4	1,423,079.6	1,106,972.7	427,183.8
Turismo			-			-
Ciencia, Tecnología e Innovación			-			-
Otras Industrias y Otros Asuntos Económicos			-			-
<b>Otras no Clasificadas en Funciones Anteriores</b>	<b>-</b>	<b>770,623.1</b>	<b>770,623.1</b>	<b>754,600.3</b>	<b>754,600.3</b>	<b>16,022.8</b>
Transacciones de la Deuda Pública / Costo Financiero de la Deuda			-			-
Transferencias, Participaciones y Aportaciones entre Diferentes Niveles y Órdenes de Gobierno			-			-
Saneamiento del Sistema Financiero			-			-
Adeudos de Ejercicios Fiscales Anteriores		770,623.1	770,623.1	754,600.3	754,600.3	16,022.8
<b>Total del Gasto</b>	<b>3,522,094.2</b>	<b>234,438.5</b>	<b>3,756,532.7</b>	<b>3,173,376.9</b>	<b>2,839,988.0</b>	<b>583,155.8</b>

**Junta de Caminos del Estado de México  
Endeudamiento Neto  
Del 1 de Enero al 31 de Diciembre de 2021  
(Miles de Pesos)**

Identificación de Crédito o Instrumento	Contratación/Colocación	Amortización	Endeudamiento Neto
	A	B	C = A - B
<b>Créditos Bancarios</b>			
			-
			-
			-
			-
			-
			-
<b>Total Créditos Bancarios</b>	-	-	-
<b>Otros Instrumentos de Deuda</b>			
			-
			-
			-
			-
			-
<b>Total Otros Instrumentos de Deuda</b>	-	-	-
<b>TOTAL</b>	-	-	-

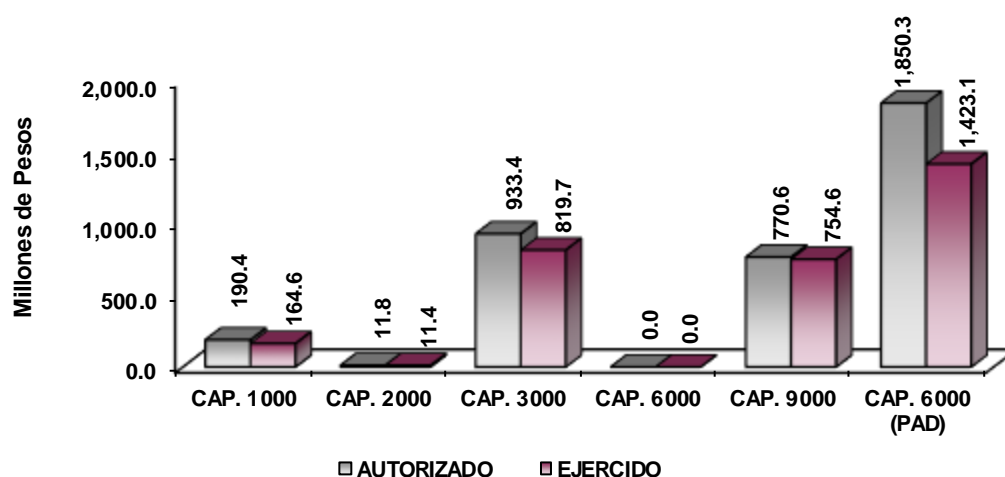
**Junta de Caminos del Estado de México  
Intereses de la Deuda  
Del 1 de Enero al 31 de Diciembre de 2021  
(Miles de Pesos)**

Identificación de Crédito o Instrumento	Devengado	Pagado
<b>Créditos Bancarios</b>		
<b>Total de Intereses de Créditos Bancarios</b>	-	-
<b>Otros Instrumentos de Deuda</b>		
<b>Total de Intereses de Otros Instrumentos de Deuda</b>	-	-
<b>TOTAL</b>	-	-



**Junta de Caminos del Estado de México**  
**EGRESOS POR CAPÍTULO**  
(Miles de Pesos)

EGRESOS	AUTORIZADO	ASIGNADO	PRESUPUESTO 2021		TOTAL AUTORIZADO	EJERCIDO	VARIACIÓN	
			ASIGNACIONES Y/O AMPLIACIONES	REDUCCIONES Y/O DISMINUCIONES			IMPORTE	%
Servicios Personales	195,129.7	205,657.2	6,432.8	21,699.0	190,391.0	164,619.1	25,771.9	13.5
Materiales y Suministros	9,088.2	9,088.2	4,808.8	2,058.2	11,838.8	11,382.2	456.6	3.9
Servicios Generales	1,028,421.8	1,087,951.2	102,248.4	256,783.2	933,416.4	819,695.7	113,720.7	12.2
Inversión Pública	369,134.2	369,134.2		369,134.2				
Deuda Pública			770,623.1		770,623.1	754,600.3	16,022.8	2.1
<b>SUBTOTAL</b>	<b>1,601,773.9</b>	<b>1,671,830.8</b>	<b>884,113.1</b>	<b>649,674.6</b>	<b>1,906,269.3</b>	<b>1,750,297.3</b>	<b>155,972.0</b>	<b>8.2</b>
Programa de Acciones para el Desarrollo (PAD)	1,850,263.4	1,850,263.4			1,850,263.4	1,423,079.6	427,183.8	23.1
<b>TOTAL</b>	<b>3,452,037.3</b>	<b>3,522,094.2</b>	<b>884,113.1</b>	<b>649,674.6</b>	<b>3,756,532.7</b>	<b>3,173,376.9</b>	<b>583,155.8</b>	<b>15.5</b>



## NOTAS AL PRESUPUESTO DE EGRESOS

### EGRESOS

Se asignaron inicialmente 3 mil 522 millones 94.2 miles de pesos, posteriormente se dieron ampliaciones netas de más por 234 millones 438.5, con lo que se determinó un presupuesto modificado de 3 mil 756 millones 532.7 miles de pesos, de los cuales se ejercieron 3 mil 173 millones 376.9 miles pesos, obteniendo una variación de 583 millones 155.8 mil pesos, equivalentes al 15.5 por ciento respecto al monto autorizado.

La variación se debió principalmente a las medidas de contención del Gasto y Ahorro Presupuestal, así como el Plan de Ajuste Gubernamental.

### SERVICIOS PERSONALES

El presupuesto asignado de este capítulo fue de 205 millones 657.2 miles de pesos, posteriormente se dieron ampliaciones y traspasos netos de menos por 15 millones 266.2 mil pesos, por lo que se determinó

un presupuesto modificado de 190 millones 391 mil pesos, de los cuales se ejercieron 164 millones 619.1 miles de pesos, teniendo una variación de 25 millones 771.9 miles de pesos, equivalentes al 13.5 por ciento respecto al monto autorizado.

### **MATERIALES Y SUMINISTROS**

Se obtuvo un asignado de 9 millones 88.2 miles de pesos, posteriormente se dieron ampliaciones y traspasos netos de más por 2 millones 750.6 miles de pesos, por lo que se determinó un presupuesto modificado de 11 millones 838.8 miles pesos, de los cuales se ejercieron 11 millones 382.2 miles de pesos, teniendo una variación de 456.6 miles de pesos, equivalentes al 3.9 por ciento respecto al monto autorizado.

La variación obedece al cumplimiento en la Contención del Gasto y Ahorro Presupuestal del Ejercicio 2021.

### **SERVICIOS GENERALES**

El presupuesto asignado de este capítulo fue de 1 mil 87 millones 951.2 mil pesos, con ampliaciones y traspasos netos de menos por 154 millones 534.8 miles de pesos, obteniendo un presupuesto modificado de 933 millones 416.4 miles de pesos. El importe ejercido fue de 819 millones 695.7 miles de pesos, teniendo una variación de 113 millones 720.7 miles de pesos, lo que representó el 12.2 por ciento respecto al monto autorizado.

### **INVERSIÓN PÚBLICA**

El presupuesto asignado de este capítulo fue de 369 millones 134.2 miles de pesos, con disminuciones y traspasos netos de menos por 369 millones 134.2 miles de pesos, sin ejercido en el ejercicio.

### **PROGRAMA DE ACCIONES PARA EL DESARROLLO (PAD)**

El presupuesto asignado de este capítulo fue de 1 mil 850 millones 263.4 miles de pesos, el importe ejercido fue de 1 mil 423 millones 79.6 miles de pesos, teniendo una variación de 427 millones 183.8 miles de pesos, lo que representó el 23.1 por ciento respecto al monto autorizado.

### **DEUDA PÚBLICA**

Se autorizó una ampliación para el pago de pasivos derivados de erogaciones devengadas y pendientes de ejercicio y ejercicios anteriores por 770 millones 623.1 miles de pesos, ejerciéndose 754 millones 600.3 miles de pesos, obteniendo una variación de 16 millones 22.8 miles de pesos, que representó el 8.2 por ciento respecto al monto autorizado.

## INFORMACIÓN PRESUPUESTAL

**Junta de Caminos del Estado de México**  
**EGRESOS POR OBJETO DEL GASTO**  
**(Miles de Pesos)**

CAPÍTULO Y OBJETO DEL GASTO	PRESUPUESTO 2021					EJERCIDO	VARIACIÓN
	AUTORIZADO	ASIGNADO	ASIGNACIONES Y/O AMPLIACIONES	REDUCCIONES Y/O DISMINUCIONES	TOTAL AUTORIZADO		
<b>SERVICIOS PERSONALES</b>	<b>195,129.7</b>	<b>205,657.2</b>	<b>6,432.8</b>	<b>21,699.0</b>	<b>190,391.0</b>	<b>164,619.1</b>	<b>25,771.9</b>
Sueldo base	51,871.2	55,305.0	10.9	8,618.0	46,697.9	40,826.0	5,871.9
Sueldos y salarios compactados al personal eventual	49,788.8	52,339.5		7,639.8	44,699.7	40,105.8	4,593.9
Prima por años de servicio	1,873.0	2,001.7	17.2	69.4	1,949.5	1,507.9	441.6
Prima de antigüedad	485.3	485.3	1,981.7	231.2	2,235.8	2,166.3	69.5
Prima adicional por permanencia en el servicio	800.9	846.7	67.2	40.9	873.0	521.6	351.4
Prima vacacional	3,544.2	3,544.2	34.5	71.5	3,507.2	2,755.8	751.4
Aguinaldo	9,228.7	9,228.7	33.5	773.5	8,488.7	7,268.1	1,220.6
Vacaciones no disfrutadas por finiquito	56.9	56.9	87.1	29.0	115.0	113.1	1.9
Compensación por retabulación	7,421.1	7,975.9	309.8	392.1	7,893.6	6,897.4	996.2
Gratificación	16,862.5	17,954.7	745.7	1,682.6	17,017.8	15,002.2	2,015.6
Gratificación por convenio	5,417.1	5,417.1	203.8	255.6	5,365.3	4,662.5	702.8
Gratificación por productividad	856.8	856.7	0.8	53.0	804.5	625.8	178.7
Cuotas de servicio de salud	12,097.7	12,900.1	76.5		12,976.6	10,662.5	2,314.1
Cuotas al sistema solidario de reparto	9,079.1	9,674.5	56.3		9,730.8	7,911.6	1,819.2
Cuotas del sistema de capitalización individual	1,936.1	2,060.2	27.6		2,087.8	1,662.2	425.6
Aportaciones para financiar los gastos generales de administración del issemym	1,154.0	1,224.2	4.9		1,229.1	933.0	296.1
Riesgo de trabajo	1,644.6	1,752.7	39.0	211.2	1,580.5	1,436.2	144.3
Seguros y fianzas	434.9	719.8	33.3		753.1	443.9	309.2
Cuotas para fondo de retiro	1,000.9	1,065.0	0.9		1,065.9	754.6	311.3
Seguro de separación individualizado	1,836.0	1,963.6	16.0		1,979.6	1,574.3	405.3
Indemnización por accidentes de trabajo	68.4	68.4	11.0	34.3	45.1	13.5	31.6
Prima por jubilación	408.7	408.7	865.0	209.5	1,064.2	1,026.0	38.2
Becas para hijos de trabajadores sindicalizados	664.3	664.3	216.3	144.2	736.4	699.9	36.5
Días cívicos y económicos	1,219.6	1,219.6	42.9	88.7	1,173.8	1,109.0	64.8
Otros gastos derivados de convenio	7,329.1	7,561.2	486.1		8,047.3	6,353.5	1,693.8
Becas institucionales	118.3	129.4	39.6	30.5	138.5	127.4	11.1
Despensa	3,236.7	3,458.3	18.6	435.2	3,041.7	2,628.6	413.1
Reconocimiento a servidores públicos	143.0	143.0	39.5	72.3	110.2	97.2	13.0
Estímulos por puntualidad y asistencia	4,246.7	4,326.7	246.6	483.5	4,089.8	3,840.6	249.2
Recompensas	305.1	305.1	720.5	133.0	892.6	892.6	0.0
<b>MATERIALES Y SUMINISTROS</b>	<b>9,088.2</b>	<b>9,088.2</b>	<b>4,808.8</b>	<b>2,058.2</b>	<b>11,838.8</b>	<b>11,382.2</b>	<b>456.6</b>
Materiales y útiles de oficina	375.4	375.4	110.1	80.5	405.0	405.1	0.1
Enseres de oficina	103.4	103.4	12.9	21.8	94.5	94.5	0.0
Material y útiles de imprenta y reproducción	140.1	140.1	-	29.5	110.6	110.6	-
Materiales y útiles para el procesamiento en equipos y bienes informáticos	676.4	676.4	1,153.2	135.5	1,694.1	1,694.1	-
Material y enseres de limpieza	227.7	227.7	446.4	24.7	649.4	546.7	102.7
Productos alimenticios para personas	483.6	483.6		448.4	35.2	-	35.2
Utensilios para el servicio de alimentación	34.3	34.3		20.6	13.7	13.7	0.0
Madera y productos de madera			2.6		2.6	2.7	0.1
Vidrio y productos de vidrio			0.6		0.6	0.6	-
Material eléctrico y electrónico	137.0	137.0	10.3	33.8	113.5	113.5	0.0
Materiales complementarios			2.0		2.0	2.0	-
Árboles y plantas de ornato			11.5		11.5	11.5	-
Materiales de construcción	310.7	310.7	13.0	255.7	68.0	60.7	7.3
Estructuras y manufacturas para todo tipo de construcción	43.3	43.3		43.3			
Plaguicidas, abonos y fertilizantes			7.9		7.9	7.9	-
Medicinas y productos farmacéuticos	28.4	28.4			28.4	28.4	-
Materiales, accesorios y suministros médicos			91.1		91.1	91.1	-
Combustibles, lubricantes y aditivos	2,108.0	2,108.0		105.4	2,002.6	2,002.6	-
Vestuario y uniformes			7.5	-	7.5	7.5	-

CUENTA PÚBLICA DEL GOBIERNO, ORGANISMOS AUXILIARES Y AUTÓNOMOS DEL ESTADO DE MÉXICO 2021

CAPÍTULO Y OBJETO DEL GASTO	PRESUPUESTO 2021						
	AUTORIZADO	ASIGNADO	ASIGNACIONES Y/O AMPLIACIONES	REDUCCIONES Y/O DISMINUCIONES	TOTAL AUTORIZADO	EJERCIDO	VARIACIÓN
Prendas de seguridad y protección personal	32.3	32.3		6.5	25.8	25.8	0.0
Productos textiles			2.1		2.1	2.1	-
Biancos y otros productos textiles					-	-	-
Refacciones, accesorios y herramientas			7.3		7.3	7.3	-
Refacciones y accesorios menores de edificios	13.5	13.5	2.8	13.5	2.8	2.8	0.0
Refacciones y accesorios para equipo de cómputo			3.0		3.0	3.0	-
Refacciones y accesorios menores para equipo de transporte	4,328.2	4,328.2	2,894.3	829.8	6,392.7	6,081.1	311.6
Artículos para la extinción de incendios	45.9	45.9		9.2	36.7	36.7	-
Otros enseres			30.2		30.2	30.2	-
<b>SERVICIOS GENERALES</b>	<b>1,028,421.8</b>	<b>1,087,951.2</b>	<b>102,248.4</b>	<b>256,783.2</b>	<b>933,416.4</b>	<b>819,695.7</b>	<b>113,720.7</b>
Servicio de energía eléctrica	396.9	396.9		120.9	276.0	183.9	92.1
Servicio de energía eléctrica para alumbrado público	46,654.6	46,654.6	2,975.0	10,018.8	39,610.8	36,133.5	3,477.3
Gas	38.3	38.3	1.0	32.2	7.1	4.3	2.8
Servicio de agua	39.0	39.0	105.9	16.0	128.9	121.1	7.8
Servicio de telefonía convencional	500.0	500.0		35.1	464.9	434.7	30.2
Servicios de radiolocalización y telecomunicación	226.3	226.3		45.3	181.0		181.0
Servicios de acceso a internet	214.7	230.4		16.7	213.7	192.4	21.3
Servicio postal y telegráfico			1.4		1.4	0.4	1.0
Arrendamiento de edificios y locales	306.8	306.8		5.7	301.1	298.2	2.9
Arrendamiento de equipo y bienes informáticos	1,474.3	1,596.9		1.8	1,595.1	1,471.3	123.8
Arrendamiento de activos intangibles	602.0	602.0	16.6	297.4	321.2	321.2	0.0
Arrendamiento de equipo para el suministro de sustancias y productos químicos			88.0		88.0	88.0	-
Asesorías asociadas a convenios o acuerdos	445.0	445.0	24.6	28.6	441.0	286.3	154.7
Servicios estadísticos y geográficos			41,586.0		41,586.0		41,586.0
Servicios de investigación científica y desarrollo			15,898.0		15,898.0	15,898.0	-
Servicios de fotocopiado, impresión y reproducción de documentos oficiales	368.5	368.5		18.4	350.1	348.0	2.1
Impresiones de documentos oficiales para la prestación de servicios públicos, identificación, formatos administrativos y fiscales, formas valoradas, certificados y títulos	19.9	19.9	13.1	16.3	16.7	16.7	-
Servicios de vigilancia	783.4	848.1	66.6	1.9	912.8	846.8	66.0
Servicios bancarios y financieros	98.5	103.8	78.2	43.6	138.4	132.4	6.0
Seguros y fianzas	4,070.6	4,070.6	34.9	168.3	3,937.2	3,937.2	-
Reparación y mantenimiento de inmuebles	6,532.0	6,532.0	22,156.2	725.8	27,962.4	27,212.4	750.0
Reparación, mantenimiento e instalación de mobiliario y equipo de oficina	10.7	10.7	2.9	7.8	5.8	5.8	-
Reparación, instalación y mantenimiento de bienes informáticos, microfilmación y tecnologías de la información	331.6	331.6		110.6	221.0	221.0	0.0
Reparación y mantenimiento de vehículos terrestres, aéreos y lacustres	1,404.8	1,404.8	2,604.1	1,008.7	3,000.2	2,941.3	58.9
Servicios de lavandería, limpieza e higiene	3.0	3.0	65.6		68.6	68.6	-
Servicios de fumigación	106.4	106.4		21.3	85.1	85.1	0.0
Publicaciones oficiales y de información en general para difusión	458.0	458.0	38.0	277.2	218.8	117.8	101.0
Gastos de traslado por vía terrestre	488.4	488.4		160.9	327.5	284.3	43.2
Viáticos nacionales	50.0	51.3		22.1	29.2	25.3	3.9
Otros impuestos y derechos	386.6	386.6	164.2	93.8	457.0	457.0	0.0
Sentencias y resoluciones judiciales			15,090.6		15,090.6	15,090.6	-
Impuesto sobre erogaciones por remuneraciones al trabajo personal	3,257.5	3,513.8	1,158.8		4,672.6	4,178.4	494.2
Gastos de servicios menores	46.2	46.2	78.7	28.3	96.6	95.9	0.7
Subcontratación de servicios con terceros	2,000.0	2,000.0		2,000.0			-
Proyectos para prestación de servicios	715,648.1	774,711.6			774,711.6	708,197.8	66,513.8
Asociaciones público privadas	241,459.7	241,459.7		241,459.7			-
<b>INVERSIÓN PÚBLICA</b>	<b>369,134.2</b>	<b>369,134.2</b>		<b>369,134.2</b>			
Obra Estatal o Municipal	369,134.2	369,134.2		369,134.2	-	-	-
<b>DEUDA PÚBLICA</b>			<b>770,623.1</b>		<b>770,623.1</b>	<b>754,600.3</b>	<b>16,022.8</b>
Por el Ejercicio Inmediato Anterior			689,881.8		689,881.8	689,790.9	90.9
Por Ejercicios Anteriores			80,741.3		80,741.3	64,809.4	15,931.9
<b>SUBTOTAL</b>	<b>1,601,773.9</b>	<b>1,671,830.8</b>	<b>884,113.1</b>	<b>649,674.6</b>	<b>1,906,269.3</b>	<b>1,750,297.3</b>	<b>155,972.0</b>
<b>INVERSIÓN PÚBLICA</b>	<b>1,850,263.4</b>	<b>1,850,263.40</b>			<b>1,850,263.40</b>	<b>1,423,079.60</b>	<b>427,183.80</b>
Programa de Acciones para el Desarrollo (PAD)	1,850,263.4	1,850,263.4			1,850,263.4	1,423,079.6	427,183.8
<b>T O T A L</b>	<b>3,452,037.3</b>	<b>3,522,094.2</b>	<b>884,113.1</b>	<b>649,674.6</b>	<b>3,756,532.7</b>	<b>3,173,376.9</b>	<b>583,155.8</b>

# INFORMACIÓN PROGRAMÁTICA



J C E M

Junta de Caminos del Estado de México  
Gasto por Categoría Programática  
Del 1 de Enero al 31 de Diciembre de 2021  
(Miles de Pesos)

Concepto	Egresos					Subejercicio
	Aprobado	Ampliaciones/ (Reducciones)	Modificado	Devengado	Pagado	
	1	2	3=(1 + 2)	4	5	6=(3 - 4)
<b>Programas</b>	3,522,094.2	- 536,184.6	2,985,909.6	2,418,776.6	2,085,387.7	567,133.0
<b>Subsidios: Sector Social y Privado o Entidades Federativas y Municipios</b>	-	-	-	-	-	-
Sujetos a Reglas de Operación						-
Otros Subsidios						-
<b>Desempeño de las Funciones</b>	3,522,094.2	- 536,184.6	2,985,909.6	2,418,776.6	2,085,387.7	567,133.0
Prestación de Servicios Públicos	3,522,094.2	- 536,184.6	2,985,909.6	2,418,776.6	2,085,387.7	567,133.0
Provisión de Bienes Públicos			-			-
Planeación, Seguimiento y Evaluación de Políticas Públicas			-			-
Promoción y Fomento			-			-
Regulación y Supervisión			-			-
Funciones de las Fuerzas Armadas (Únicamente Gobierno Federal)			-			-
Específicos			-			-
Proyectos de Inversión			-			-
<b>Administrativos y de Apoyo</b>	-	-	-	-	-	-
Apoyo al Proceso Presupuestario y para Mejorar la Eficiencia Institucional			-			-
Apoyo a la Función Pública y al Mejoramiento de la Gestión			-			-
Operaciones Ajenas			-			-
<b>Compromisos</b>	-	-	-	-	-	-
Obligaciones de Cumplimiento de Resolución Jurisdiccional			-			-
Desastres Naturales			-			-
<b>Obligaciones</b>	-	-	-	-	-	-
Pensiones y Jubilaciones			-			-
Aportaciones a la Seguridad Social			-			-
Aportaciones a Fondos de Estabilización			-			-
Aportaciones a Fondos de Inversión y Reestructura de Pensiones			-			-
<b>Programa de Gasto Federalizado (Gobierno Federal)</b>	-	-	-	-	-	-
Gasto Federalizado			-			-
<b>Participaciones a Entidades Federativas y Municipios</b>			-			-
<b>Costo Financiero, Deuda o Apoyos a Deudores y Ahorradores de la Banca</b>			-			-
<b>Adeudos de Ejercicios Fiscales Anteriores</b>		770,623.1	770,623.1	754,600.3	754,600.3	16,022.8
<b>Total del Gasto</b>	3,522,094.2	234,438.5	3,756,532.7	3,173,376.9	2,839,988.0	583,155.8

El Plan de Desarrollo del Estado de México 2017-2023, es un instrumento prospectivo con una visión hacia 2030. En él se concentran las bases para la elaboración de los programas sectoriales, especiales y regionales que delinearán de manera más puntual y detallada los pasos para el cumplimiento de los objetivos establecidos, así como los planes específicos de inversión que permitirán realizar la proyección de los recursos financieros. Este esfuerzo colectivo plasma los retos y desafíos de la agenda gubernamental con un profundo sentido de responsabilidad y con el compromiso de lograr un desarrollo democrático.

## PILAR ECONÓMICO

Impulso a las vocaciones regionales para crear empleo. Una de las prioridades del Gobierno del Estado de México es acelerar la transformación económica para consolidar la productividad y competitividad, propiciando condiciones que generen un desarrollo que permita transitar de una economía tradicional a una del conocimiento, mejorar la conectividad entre regiones y ciudades, para consolidarse como el centro logístico del país. La industria moderna debe contribuir a la creación de empleos dignos y bien remunerados, bajo una visión integral que ayude a preservar el medio ambiente. Diagnóstico: Trabajo digno y crecimiento económico.

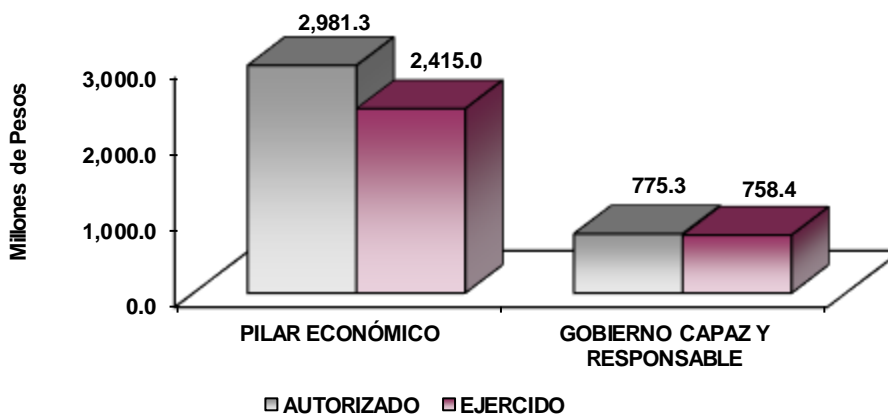
## GOBIERNO CAPAZ Y RESPONSABLE

El reto de los gobiernos actuales versa sobre la eficacia en solucionar los problemas endémicos que aquejan a las sociedades modernas y uno de los mayores retos es hacerlo con apego al Estado de Derecho, ya que éste aporta las normas y los valores fundamentales que rigen la convivencia social, así como los derechos y obligaciones de los actores sociales y políticos.

**Junta de Caminos del Estado de México**  
**EGRESOS POR PILAR Y/O EJE TRANSVERSAL**  
**(Miles de Pesos)**

PILAR Y/O EJE TRANSVERSAL	AUTORIZADO	ASIGNADO	PRESUPUESTO 2021		TOTAL AUTORIZADO	EJERCIDO	VARIACIÓN	
			ASIGNACIONES Y/O AMPLIACIONES	REDUCCIONES Y/O DISMINUCIONES			IMPORTE	%
Pilar Económico	3,447,582.4	3,517,416.1	112,760.0	648,917.8	2,981,258.3	2,415,022.9	566,235.4	19.0
Gobierno Capaz y Responsable	4,454.9	4,678.1	771,353.1	756.8	775,274.4	758,354.0	16,920.4	2.2
<b>T O T A L</b>	<b>3,452,037.3</b>	<b>3,522,094.2</b>	<b>884,113.1</b>	<b>649,674.6</b>	<b>3,756,532.7</b>	<b>3,173,376.9</b>	<b>583,155.8</b>	<b>15.5</b>
	=====	=====	=====	=====	=====	=====	=====	=====





## FINALIDAD

## GOBIERNO

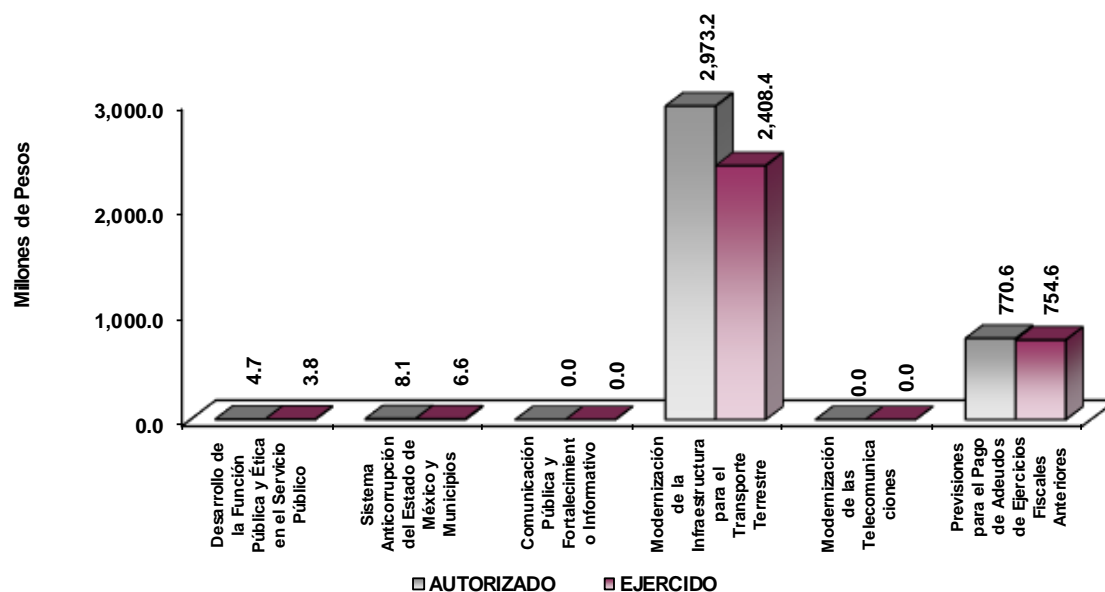
## DESARROLLO ECONÓMICO

Los recursos para esta finalidad, representan las previsiones para las funciones Combustibles y Energía, Tecnología e innovación entre otras, con lo que se fortalecerán las acciones para alcanzar las Metas Nacionales México Próspero y México con Responsabilidad Global.

Dentro del pilar de Seguridad Económica y la Vertiente de Desarrollo Económico, algunos de sus objetivos son:

- Desarrollar el Circuito carretero del Sur del Estado, para impulsar el potencial socioeconómico de la región.
- Consolidar la integración de Comités de Seguridad en cada una de las carreteras.
- Consolidar el Sistema Carretero Estatal, concluir las obras en proceso y complementarias con programas de nueva infraestructura, para mejorar la conectividad inter e intra regional.
- Mejorar la infraestructura vial regional mediante la ejecución de obra, derivada del impacto de los conjuntos habitacionales, comerciales e industriales.

Junta de Caminos del Estado de México									
EGRESOS POR PROGRAMA									
(Miles de Pesos)									
PROGRAMA	AUTORIZADO	ASIGNADO	PRESUPUESTO 2021		TOTAL	AUTORIZADO	EJERCIDO	VARIACIÓN	
			Y/O AMPLIACIONES	Y/O DISMINUCIONES				IMPORTE	%
Desarrollo de la Función Pública y Ética en el Servicio Público	4,454.9	4,678.1	730.0	756.8	4,651.3	3,753.7	897.6	19.3	
Sistema anticorrupción del Estado de México y Municipios	7,765.5	8,123.2	923.2	990.1	8,056.3	6,635.1	1,421.2	17.6	
Comunicación Pública y Fortalecimiento Informativo	2,000.0	2,000.0		2,000.0					
Modernización de la Infraestructura para el transporte terrestre	3,068,682.7	3,138,158.7	111,836.8	276,793.5	2,973,202.0	2,408,387.8	564,814.2	19.0	
Modernización de las telecomunicaciones	369,134.2	369,134.2		369,134.2					
Previsiones para el Pago de Adeudos de Ejercicios Fiscales Anteriores			770,623.1		770,623.1	754,600.3	16,022.8	2.1	
<b>TOTAL</b>	<b>3,452,037.3</b>	<b>3,522,094.2</b>	<b>884,113.1</b>	<b>649,674.6</b>	<b>3,756,532.7</b>	<b>3,173,376.9</b>	<b>583,155.8</b>	<b>15.5</b>	
	=====	=====	=====	=====	=====	=====	=====	=====	



## AVANCE OPERATIVO-PROGRAMÁTICO Y PRESUPUESTAL

### GOBIERNO

#### GOBIERNO CAPAZ Y RESPONSABLE

#### DESARROLLO DE LA FUNCIÓN PÚBLICA Y ETICA EN EL SERVICIO PÚBLICO

#### 010304010101. FISCALIZACIÓN, CONTROL Y EVALUACIÓN DE LA GESTIÓN PÚBLICA

Con la finalidad de cumplir con los principios establecidos por el Gobierno Estatal de eficacia, y eficiencia, bajo un marco de transparencia y participación ciudadana, la contraloría interna del organismo realiza auditorías, evaluaciones y testificaciones a través de la revisión sistemática, continua y objetiva, así como evaluar el cumplimiento de metas, programas, aplicación de métodos y controles establecidos, identificando oportunidades de mejora que contribuyen a la eficiencia de la operación del organismo, para tal efecto durante el 2021 se programó realizar 30 auditorías entre ellas financieras, administrativas y de obra pública cumpliendo la meta en 100 por ciento, además se programaron 137 inspecciones y revisiones de control interno realizando 137 de ellas en el periodo; asimismo se programaron 72 testificaciones y realizándose el 100 por ciento, además, se programaron 118 reuniones de órganos de gobierno y colegiados, llevándose a cabo el total de ellas.

#### SISTEMA ANTICORRUPCIÓN DEL ESTADO DE MÉXICO Y MUNICIPIOS

#### RESPONSABILIDADES Y SITUACIONES PATRIMONIALES

#### 010304020101 PREVENCIÓN, DETECCIÓN, DISUASIÓN SANCIÓN Y COMBATE A LA CORRUPCIÓN

En atención a integrar expedientes derivados de presunta responsabilidad administrativa, se cumplió al 100 por ciento la meta de integrar 31 expedientes.

#### 010304020203 LO CONTENCIOSO E INCONFORMIDADES

Se programó desahogar vistas de juicios de amparo promovidos por particulares, contestar demandas contra resoluciones emitidas por el Órgano Interno de Control y contestar demandas contra actos del Órgano

Interno de Control, elementos que dependían de esta última meta, lo cual no ocurrió, por lo que de una acción de cada elemento no fue necesario la ejecución del programa presupuestario en sí mismo.

#### **010304020204 INVESTIGACIÓN DE FALTAS ADMINISTRATIVAS**

Se programó atender 15 denuncias que presentaran los interesados, así como realizar 18 acuerdos por presuntas faltas administrativas, se cumplieron las metas programadas al 100 por ciento.

### **DESARROLLO ECONÓMICO**

#### **PILAR ECONÓMICO**

#### **MODERNIZACIÓN DE LAS COMUNICACIONES Y EL TRANSPORTE**

##### **030501030201 CONSTRUCCIÓN DE CARRETERAS ALIMENTADORAS**

Los caminos impulsan el desarrollo de las comunidades, los municipios, las regiones de toda la entidad mexiquense, son elementos fundamentales de crecimiento por los que fluye el progreso del Estado. Los caminos comunican a la gente y acortan las distancias entre los centros habitacionales y los de servicios, producción, consumo, turísticos, culturales, centros de trabajo y de recreación.

Sin duda, la infraestructura carretera es uno de los principales factores que se reflejan en las posibilidades de crecimiento, ya que los caminos son parte estructuradora que favorece el potencial de las actividades productivas del Estado de México.

Las acciones de construcción de la red vial primaria libre de peaje se llevan a cabo mediante la ejecución de los programas de construcción y renovación de la infraestructura terrestre, en este ámbito la Junta de Caminos tiene como objetivo principal el mejorar la conectividad de los accesos a regiones o ciudades brindando continuidad a la circulación.

Para lo anterior, se programó y realizó la gestión y procesos para la elaboración de estudios y proyectos para la construcción de carreteras alimentadoras, programándose y realizándose 3 estudios, cumpliendo la meta del periodo que se reporta.

Asimismo, se realizaron 14 procesos administrativos y de ejecución de obras para la construcción de carreteras alimentadoras del 15 programados, obteniendo un avance de 93.3 por ciento en el presente año fiscal incluyendo proyectos, procesos y supervisiones de obra, respectivamente.

##### **030501030202 CONSERVACIÓN DE CARRETERAS ALIMENTADORAS**

La ubicación geográfica del Estado de México en el escenario nacional, lo privilegia con una comunicación terrestre ágil y segura con los centros de producción y consumo del norte, centro, Pacífico y Golfo del país. La red vial primaria libre de peaje, forma parte del patrimonio carretero del Estado de México, ya que por ella se mueven las personas, bienes, insumos y productos, para el desarrollo y bienestar de la población mexiquense.

Así, es importante que nuestra red carretera libre de peaje siempre se encuentre en condiciones adecuadas de transitabilidad, por lo que es necesario que se lleven a cabo trabajos diversos de conservación rutinaria y periódica que posibiliten que el tránsito local, regional y de largo recorrido, se desplacen con seguridad y de manera expedita, evitándose así la pérdida de horas-hombre productivas, los grandes tiempos de traslado y los incrementos en los costos de operación.

La conservación rutinaria considera la ejecución de trabajos de bacheo, limpieza de caminos, señalamiento horizontal y vertical, así como desazolve de obras auxiliares. La conservación periódica tiene como objetivo

preservar la vida útil de la superficie de rodamiento del camino, mediante la ejecución de trabajos de riego de sello y renivelaciones en la propia superficie, que eviten la formación de elementos que obstaculicen la adecuada transitabilidad en el camino. Este rubro es de muy alto impacto para el desarrollo y bienestar de la población mexiquense, ya que, al contar con caminos transitables, se posibilita que las actividades productivas tengan pleno impulso.

Para detectar las necesidades de la Conservación la Dirección de Conservación que es el área responsable de conservar la Infraestructura Vial Primaria Libre de Peaje, realizó inspecciones periódicas, donde se detectaron y corrigieron problemas como: cercado e invasión de derecho de vía, retiro de derrumbes, basura, limpieza de la superficie de rodamiento, falta de señales, obras de drenaje, baches, calavereo, grietas, deformaciones en el pavimento, limpieza de cunetas, daños por accidentes, alumbrado, deslaves en terraplenes, muros de contención, postes y fantasmas, pintura en general y señalamiento horizontal y vertical, a fin de contar con una infraestructura Vial Estatal y una destacada plataforma logística que fomente mayor competitividad, desarrollo económico, generación de empleos y mejor calidad de vida para los mexiquenses.

En materia de conservación rutinaria y periódica, en el ejercicio 2021 se programó una meta anual de 4 mil 326.7 kilómetros de la Infraestructura Vial Primaria Libre de Peaje, obteniendo un avance de 4 mil 319.9 kilómetros, significando el 99.8 por ciento.

### **030501030203. MODERNIZACIÓN DE CARRETERAS ALIMENTADORAS**

En el rubro de la modernización de la infraestructura carretera se busca que los caminos estatales posibiliten la comunicación ágil, segura y expedita que requieren los usuarios, para de esta manera contribuir a potenciar el desarrollo socioeconómico de la entidad, es por esta razón que se requiere mejorar la infraestructura existente a través de la pavimentación de caminos de terracerías y la ampliación del número de carriles en algunos otros.

En atención a los compromisos contraídos con la ciudadanía, se realizaron varias obras y acciones en materia de modernización de infraestructura carretera, que han hecho posible el desplazamiento seguro y oportuno tanto de insumos, bienes de producción y consumo, así como de personas.

Por lo anterior, se programaron y realizaron 6 procesos de elaboración de estudios y proyectos para la modernización de carreteras con un avance registrado de 100 por ciento.

Asimismo, se realizaron 33 de 35 procesos administrativos y de ejecución de obras programados para la modernización de carreteras alimentadoras, obteniendo un avance del 106.1 por ciento de lo programado en el año fiscal de referencia, incluyendo proyectos, procesos y supervisiones de obra, respectivamente.

### **030501030204 REHABILITACIÓN DE CARRETERAS ALIMENTADORAS**

Como parte de la obligación de contar con una red carretera libre de peaje en buenas condiciones de operación, este Organismo se apoya en el subprograma de reconstrucción y rehabilitación de la infraestructura carretera libre de peaje.

En este proyecto se consideran los rubros de la reconstrucción y la rehabilitación, y se refiere a los caminos que requieren de trabajos urgentes de mejoramiento del pavimento, debido a que su estado de deterioro dificulta el tránsito de los vehículos, lo cual ocasiona costos de operación vehicular y pérdida de horas hombre.

Así mismo, la reconstrucción de una carretera radica en que los caminos deteriorados son renovados desde su estructura hasta la superficie de rodamiento, lo cual posibilita que dichos caminos recuperen su vida útil, permitiendo que se cuente con transitabilidad en muy buenas condiciones por un largo periodo.

La rehabilitación de caminos representa el refuerzo a la superficie de rodamiento de los caminos, ya que ésta tiene por objeto mejorar las condiciones físicas de la superficie de rodamiento, mediante el tendido de

una sobrecarpeta; es decir, tender una capa de pavimento sobre la carpeta existente, o bien, llevar a cabo los trabajos de fresado en la carpeta existente y tender una nueva carpeta, con lo que se renueva la vida útil de la superficie de rodamiento del camino y se mejoran notablemente las condiciones de transitabilidad.

Para lo anterior, se realizaron 38 estudios y proyectos de obra, con un avance del 100 por ciento en este rubro además de realizar 107 procesos administrativos y de ejecución de obra para la construcción de rehabilitación y reconstrucción de carreteras alimentadoras de 100 programados, obteniendo un avance del 100 por ciento; incluyendo proyectos, procesos y supervisiones de obra.

### **030501030205 REGULACIÓN, ADMINISTRACIÓN, VIGILANCIA Y PRESERVACIÓN DEL DERECHO DE VÍA**

Las acciones del proyecto de regulación, administración, vigilancia y preservación del derecho de vía son realizadas por la Dirección de Conservación encaminadas a la delimitación de espacio territorial de jurisdicción Estatal, así como la autorización para el uso y aprovechamiento, garantizando las condiciones de funcionalidad de la infraestructura vial en las zonas laterales, establecidas en la normatividad.

En 2021 se programó la autorización de 1,221 permisos y de supervisión a estructuras espectaculares de los cuales se supervisaron a lo largo del derecho de vía de la red carretera estatal, alcanzándose el 100 por ciento de los programados.

### **030501030206 CONSTRUCCIÓN Y REHABILITACIÓN DE PUENTES EN CARRETERAS**

Derivado del crecimiento urbano de las ciudades, estos se convierten en polos concentradores de los servicios y no solo en el centro de las ciudades sino en las periferias, lo que demanda la construcción y modernización de mayor infraestructura carretera, derivado de lo anterior, se requiere reducir el tiempo de traslado de la gente lo que es necesario también la construcción y rehabilitación de puentes vehiculares y puentes peatonales.

En el caso de los puentes vehiculares, las obras de construcción y rehabilitación agilizan la circulación en los cruces carreteros y minimizan la ocurrencia de accidentes viales en los mismos. En el caso de los puentes peatonales también agilizan el tránsito de vehículos, pero además proporcionan seguridad a los peatones que cruzan estas vías en las zonas urbanas.

- Los beneficios de la construcción de los puentes son:
- Reducir tiempos de recorridos y costo de operación
- Ahorro en los Costos Generalizados de Viaje
- Aumentar la seguridad vial
- Incremento de la velocidad de los vehículos.
- Disminuyen las emisiones contaminantes generadas por los automóviles.
- Mayor comodidad

Para atender las necesidades y las demandas de los mexiquenses en esta materia, se programó y realizó la gestión y proceso para la elaboración de 2 estudios y proyectos para la construcción y rehabilitación de puentes vehiculares y 4 para puentes peatonales que elevaran la factibilidad de los beneficios de las obras de puentes, lo cual, en ambos casos se cumplió el 100 por ciento de lo programado.

Además, se programaron 30 procesos administrativos y de ejecución de obras de construcción y rehabilitación de puentes en carreteras, con un avance de 100 por ciento en el año fiscal 2021, incluyendo proyectos y procesos de obra.

CUENTA PÚBLICA DEL GOBIERNO, ORGANISMOS AUXILIARES Y AUTÓNOMOS DEL ESTADO DE MÉXICO 2021

Junta de Caminos del Estado de México  
Avance Operativo - Programático y Presupuestal

Enero - Diciembre de 2021

FIN	FUN	SF	PP	SP	Pr	DESCRIPCIÓN	UNIDAD DE MEDIDA	M E T A S			P R E S U P U E S T O 2 0 2 1 (Miles de Pesos)			
								PROGRAMADO	ALCANZADO	AVANCE %	AUTORIZADO ANUAL	EJERCIDO	%	
						<b>GOBIERNO</b>								
						<b>GOBIERNO CAPAZ Y RESPONSABLE</b>								
						<b>DESARROLLO DE LA FUNCIÓN PÚBLICA Y ÉTICA EN EL SERVICIO PÚBLICO</b>								
01	03	04	01	01	01	<b>FISCALIZACIÓN. CONTROL Y EVALUACIÓN INTERNA DE LA GESTIÓN PÚBLICA</b>					4,651.3	3,753.7	80.7	
						Atender acciones derivadas de la fiscalización realizada por Entes Fiscalizadores Externos	Acción	1.0	7.0	700				
						Participar en reuniones que por mandato legal o disposición administrativa así lo requiera	Reunión	118.0	118.0	100				
						Participar en testificaciones con el propósito de asegurarse que los actos administrativos se realicen conforme a la normatividad vigente	Testificación	72.0	72.0	100				
						Realizar acciones de acompañamiento en la atención de auditorías practicadas por los Entes Fiscalizadores Externos	Acción	1.0	1.0	100				
						Realizar actividades de seguimiento en la atención de observaciones y acciones de mejora determinadas de los actos de fiscalización realizados por la Dirección General u Órgano Interno de Control	Acción	1.0	1.0	100				
						Realizar auditorías financieras, administrativas y de obra pública	Auditoría	30.0	30.0	100				
						Realizar evaluaciones al desempeño institucional de las dependencias del Ejecutivo Estatal	Evacuación	1.0	1.0	100				
						Realizar inspecciones a rubros específicos en las dependencias del Ejecutivo Estatal, para constatar el cumplimiento del marco normativo que lo regula	Inspección	137.0	137.0	100				
01	03	04	02	02	04	<b>SISTEMA ANTICORRUPCIÓN DEL ESTADO DE MÉXICO</b>								
						<b>INVESTIGACIÓN DE FALTAS ADMINISTRATIVAS</b>					1,320.8	969.1	73.4	
						Atender las denuncias presentadas por los interesados	Denuncia	15.0	15.0	100				
						Recibir las denuncias derivadas de las presuntas faltas administrativas, así como las sugerencias y reconocimientos presentados por los interesados, relacionadas con la prestación del servicio público	Acuerdo	18.0	18.0	100				
01	03	04	02	02	03	<b>LO CONTENCIOSO E INCONFORMIDADES</b>					5,484.5	4,875.6	88.9	
						Desahogar visitas en juicios de amparo promovidos por particulares	Recursos	1.0	0.0	0.0				
						Contestar demandas presentadas en contra de actos o resoluciones emitidas por Contraloría Interna	Demanda	1.0	0.0	0.0				

J C E M

FIN	FUN	SF	PP	SP	Pr	DESCRIPCIÓN	UNIDAD DE MEDIDA	M E T A S			P R E S U P U E S T O 2 0 2 1 (Miles de Pesos)		
								PROGRAMADO	ALCANZADO	AVANCE %	AUTORIZADO ANUAL	EJERCIDO	%
01	03	04	02	01	01	Resolver los recursos administrativos interpuestos en contra de resoluciones a procedimientos administrativos	Recursos	1.0	0.0	0.0			
						<b>PREVENCIÓN, DETECCIÓN, DISUACIÓN, SANCIÓN Y COMBATE DE LA CORRUPCIÓN</b>					1,251.0	790.4	63.2
						Integrar expedientes derivados de la presunta responsabilidad administrativa	Expediente	31.0	31.0	100			
						<b>DESARROLLO ECONÓMICO PILAR ECONÓMICO MODERNIZACIÓN DE LA INFRAESTRUCTURA PARA EL TRANSPORTE TERRESTRE CARRETERAS ALIMENTADORAS CONSTRUCCIÓN DE CARRETERAS ALIMENTADORAS</b>					305,056.0	200,235.0	65.6
03	05	01	03	02	01	Realizar la gestión de procesos para la elaboración de estudios y proyectos para la construcción de carreteras alimentadoras	Estudio	3.0	3.0	100			
						Realizar los procesos administrativos y de ejecución de obras para la construcción de carreteras alimentadoras	Proceso	15.0	14.0	93.3			
03	05	01	03	02	02	<b>CONSERVACIÓN DE CARRETERAS ALIMENTADORAS</b>					1,331,438.9	1,142,441.6	85.8
						Realizar acciones de gestión y coordinación para la conservación de la infraestructura carretera estatal libre de peaje.	Kilómetro	4,327.0	4,319.9	99.8			
03	05	01	03	02	03	<b>MODERNIZACIÓN DE CARRETERAS ALIMENTADORAS</b>					620,756.4	412,077.9	66.4
						Realizar la gestión de procesos para la elaboración de estudios y proyectos para la modernización de carreteras alimentadoras.	Estudio	6.0	6.0	100			
						Realizar los procesos administrativos y de ejecución de obras para la modernización de carreteras alimentadoras.	Proceso	33.0	35.0	106.1			
03	05	01	03	02	04	<b>REHABILITACIÓN DE CARRETERAS ALIMENTADORAS</b>					659,514.1	609,160.8	92.4
						Realizar la gestión de procesos para la elaboración de estudios y proyectos para rehabilitación y reconstrucción de carreteras alimentadoras	Estudio	38.0	38.0	100			
						Realizar los procesos administrativos y de ejecución de obras para la rehabilitación de carreteras alimentadoras	Proceso	107.0	107.0	100			
03	05	01	03	02	05	<b>REGULACIÓN, ADMINISTRACIÓN, VIGILANCIA Y PRESERVACIÓN DEL DERECHO DE VÍA</b>					29,853.5	29,469.4	98.7
						Preservar, administrar y regular el uso y aprovechamiento del derecho de vía y zonas de seguridad	Permiso	1,221.0	1,221.0	100			
03	05	01	03	02	06	<b>CONSTRUCCIÓN Y REHABILITACIÓN DE PUENTES EN CARRETERAS</b>					26,583.1	15,003.1	56.4
						Realizar la gestión de procesos para la elaboración de estudios y proyectos para la construcción de puentes vehiculares	Estudio	2.0	2.0	100			
						Realizar la gestión de procesos para la elaboración de estudios y proyectos para la construcción de puentes peatonales	Estudio	4.0	4.0	100			
						Realizar los procesos administrativos y de ejecución de obras para la construcción y rehabilitación de puentes en carreteras	Proceso	30.0	30.0	100			
						<b>OTROS NO CLASIFICADOS EN FUNCIONES ANTERIORES</b>							
						<b>FINANCIAMIENTO PARA EL DESARROLLO</b>							
						<b>PROVISIONES PARA EL PAGO DE ADEUDOS DE EJERCICIOS FISCALES ANTERIORES</b>							
04	04	01	01	01	01	<b>PASIVOS DERIVADOS DE EROGACIONES DEVENGADAS Y PENDIENTES DE EJERCICIOS ANTERIORES</b>					770,623.1	754,600.3	97.9
						Pago de pasivos derivados de erogaciones devengadas y pendientes de ejercicios anteriores	Documento	1.0	1.0	100			
						Pago de pasivos derivados de erogaciones devengadas y pendientes de ejercicios anteriores	Documento	1.0	1.0	100			
						<b>T O T A L</b>					<b>3,756,532.7</b>	<b>3,173,376.9</b>	<b>84.5</b>
											*****	*****	

# **ANEXOS ESTABLECIDOS EN DIFERENTES ORDENAMIENTOS**





**Relación de Bienes Inmuebles que Componen el Patrimonio  
Cuenta Pública 2021  
(Miles de Pesos)**

Ente Público: Junta de Caminos del Estado de México

Código	Descripción de Bienes Inmuebles	* Valor en Libros
	Terrenos	65,465.2
	Edificios no Habitacionales	51,227.2
	<b>TOTAL</b>	<b>116,692.4</b>

**Relación de Bienes Muebles que Componen el Patrimonio  
Cuenta Pública 2021  
(Miles de Pesos)**

Ente Público: Junta de Caminos del Estado de México

Código	Descripción de Bienes Muebles	Valor en Libros
	Mobiliario y Equipo de Administración	24,258.2
	Equipo de Transporte	90,114.7
	Maquinaria y Equipo	135,264.0
	<b>TOTAL</b>	<b>249,636.9</b>

**Junta de Caminos del Estado de México**  
**Cuenta Pública 2021**  
**Relación de Cuentas Bancarias Productivas Específicas**

Fondo, Programa o Convenio	Datos de la Cuenta Bancaria	
	Institución Bancaria	Número de Cuentas
INGRESOS PROPIOS	SANTANDER, S.A.	154
GASTOS DE INVERSIÓN SECTORIAL	SANTANDER, S.A.	735
GASTO CORRIENTE	SANTANDER, S.A.	721
CONTRATISTAS	SANTANDER, S.A.	978
TRANSFERENCIAS GOBIERNO DEL ESTADO DE MÉXICO	SANTANDER, S.A.	894
BBVA, S.A	BBVA, S.A.	148
INGRESOS PROPIOS	BANORTE, S.A.	708
CONTRATISTAS	BANORTE, S.A.	422
GASTO CORRIENTE	BANORTE, S.A.	909
PROGRAMA DE ACCIONES PARA EL DESARROLLO	BANORTE, S.A.	767
GASTO CORRIENTE	AZTECA	260
PROGRAMA DE ACCIONES PARA EL DESARROLLO	AZTECA	600
CONTRATISTAS	AZTECA	436

# **FORMATOS PARA EL CUMPLIMIENTO DE LA LEY DE DISCIPLINA FINANCIERA DE LAS ENTIDADES FEDERATIVAS Y LOS MUNICIPIOS**



CUENTA PÚBLICA DEL GOBIERNO, ORGANISMOS AUXILIARES Y AUTÓNOMOS DEL ESTADO DE MÉXICO 2021

Junta de Caminos del Estado de México					
Estado de Situación Financiera Detallado - LDF					
Al 31 de Diciembre de 2021 y 2020					
(CIFRAS EN MILES DE PESOS)					
Concepto	2021	2020	Concepto	2021	2020
<b>ACTIVO</b>			<b>PASIVO</b>		
<b>Activo Circulante</b>			<b>Pasivo Circulante</b>		
a. Efectivo y Equivalentes (a=a1+a2+a3+a4+a5+a6+a7)	30,743.5	93,227.5	a. Cuentas por Pagar a Corto Plazo (a=a1+a2+a3+a4+a5+a6+a7+a8+a9)	349,411.7	770,623.1
a1) Efectivo			a1) Servicios Personales por Pagar a Corto Plazo		
a2) Bancos/Tesorería	30,743.5	93,227.5	a2) Proveedores por Pagar a Corto Plazo	62,149.2	147,755.1
a3) Bancos/Dependencias y Otros			a3) Contratistas por Obras Públicas por Pagar a Corto Plazo	266,321.1	616,908.1
a4) Inversiones Temporales (Hasta 3 meses)			a4) Participaciones y Aportaciones por Pagar a Corto Plazo		
a5) Fondos con Afectación Específica			a5) Transferencias Otorgadas por Pagar a Corto Plazo		
a6) Depósitos de Fondos de Terceros en Garantía y/o Administración			a6) Intereses, Comisiones y Otros Gastos de la Deuda Pública por Pagar a Corto Plazo		
a7) Otros Efectivos y Equivalentes			a7) Retenciones y Contribuciones por Pagar a Corto Plazo	4,166.5	4,607.5
<b>b. Derechos a Recibir Efectivo o Equivalentes (b=b1+b2+b3+b4+b5+b6+b7)</b>	<b>452,211.2</b>	<b>210,422.8</b>	a8) Devoluciones de la Ley de Ingresos por Pagar a Corto Plazo		
b1) Inversiones Financieras de Corto Plazo	430,797.4	173,002.3	a9) Otras Cuentas por Pagar a Corto Plazo	16,774.9	1,352.4
b2) Cuentas por Cobrar a Corto Plazo	21,402.6	37,404.9	b. Documentos por Pagar a Corto Plazo (b=b1+b2+b3)	0.0	0.0
b3) Deudores Diversos por Cobrar a Corto Plazo	11.2	15.6	b1) Documentos Comerciales por Pagar a Corto Plazo		
b4) Ingresos por Recuperar a Corto Plazo			b2) Documentos con Contratistas por Obras Públicas por Pagar a Corto Plazo		
b5) Deudores por Anticipos de la Tesorería a Corto Plazo			b3) Otros Documentos por Pagar a Corto Plazo		
b6) Préstamos Otorgados a Corto Plazo			c. Porción a Corto Plazo de la Deuda Pública a Largo Plazo (c=c1+c2)	0.0	0.0
b7) Otros Derechos a Recibir Efectivo o Equivalentes a Corto Plazo			c1) Porción a Corto Plazo de la Deuda Pública		
<b>c. Derechos a Recibir Bienes o Servicios (c=c1+c2+c3+c4+c5)</b>	<b>73,522.0</b>	<b>73,686.2</b>	c2) Porción a Corto Plazo de Arrendamiento Financiero		
c1) Anticipo a Proveedores por Adquisición de Bienes y Prestación de Servicios a Corto Plazo			d. Títulos y Valores a Corto Plazo		
c2) Anticipo a Proveedores por Adquisición de Bienes Inmuebles y Muebles a Corto Plazo			e. Pasivos Diferidos a Corto Plazo (e=e1+e2+e3)	0.0	0.0
c3) Anticipo a Proveedores por Adquisición de Bienes Intangibles a Corto Plazo			e1) Ingresos Cobrados por Adelantado a Corto Plazo		
c4) Anticipo a Contratistas por Obras Públicas a Corto Plazo	73,522.0	73,686.2	e2) Intereses Cobrados por Adelantado a Corto Plazo		
c5) Otros Derechos a Recibir Bienes o Servicios a Corto Plazo			e3) Otros Pasivos Diferidos a Corto Plazo		
<b>d. Inventario (d=d1+d2+d3+d4+d5)</b>	<b>0.0</b>	<b>0.0</b>	f. Fondos y Bienes de Terceros en Garantía y/o Administración a Corto Plazo (f=f1+f2+f3+f4+f5+f6)	0.0	0.0
d1) Inventario de Mercancías para Venta			f1) Fondos en Garantía a Corto Plazo		
d2) Inventario de Mercancías Terminadas			f2) Fondos en Administración a Corto Plazo		
d3) Inventario de Mercancías en Proceso de Elaboración			f3) Fondos Contingentes a Corto Plazo		
d4) Inventario de Materias Primas, Materiales y Suministros para Producción			f4) Fondos de Fideicomisos, Mandatos y Contratos Análogos a Corto Plazo		
d5) Bienes en Tránsito			f5) Otros Fondos de Terceros en Garantía y/o Administración a Corto Plazo		
<b>e. Almacenes</b>			f6) Valores y Bienes en Garantía a Corto Plazo		
<b>f. Estimación por Pérdida o Deterioro de Activos Circulantes (f=f1+f2)</b>	<b>0.0</b>	<b>0.0</b>	g. Provisiones a Corto Plazo (g=g1+g2+g3)	0.0	0.0
f1) Estimaciones para Cuentas Incobrables por Derechos a Recibir Efectivo o Equivalentes			g1) Provisión para Demandas y Juicios a Corto Plazo		
f2) Estimación por Deterioro de Inventarios			g2) Provisión para Contingencias a Corto Plazo		
<b>g. Otros Activos Circulantes (g=g1+g2+g3+g4)</b>	<b>0.0</b>	<b>0.0</b>	g3) Otras Provisiones a Corto Plazo		
g1) Valores en Garantía			h. Otros Pasivos a Corto Plazo (h=h1+h2+h3)	0.0	0.0
g2) Bienes en Garantía (excluye depósitos de fondos)			h1) Ingresos por Clasificar		
g3) Bienes Derivados de Embargos, Decomisos, Aseguramientos y Dación en Pago			h2) Recaudación por Participar		
g4) Adquisición con Fondos de Terceros			h3) Otros Pasivos Circulantes		
<b>IA. Total de Activos Circulantes (IA = a + b + c + d + e + f + g)</b>	<b>556,476.7</b>	<b>377,336.5</b>	<b>IIA. Total de Pasivos Circulantes (IIA = a + b + c + d + e + f + g + h)</b>	<b>349,411.7</b>	<b>770,623.1</b>
<b>Activo No Circulante</b>			<b>Pasivo No Circulante</b>		
a. Inversiones Financieras a Largo Plazo			a. Cuentas por Pagar a Largo Plazo		
b. Derechos a Recibir Efectivo o Equivalentes a Largo Plazo			b. Documentos por Pagar a Largo Plazo		
c. Bienes Inmuebles, Infraestructura y Construcciones en Proceso	116,692.4	116,692.4	c. Deuda Pública a Largo Plazo		
d. Bienes Muebles	249,636.9	249,744.0	d. Pasivos Diferidos a Largo Plazo		
e. Activos Intangibles			e. Fondos y Bienes de Terceros en Garantía y/o en Administración a Largo Plazo		
f. Depreciación, Deterioro y Amortización Acumulada de Bienes	-192,205.8	-177,938.1	f. Provisiones a Largo Plazo		
g. Activos Diferidos			<b>IIB. Total de Pasivos No Circulantes (IIB = a + b + c + d + e + f)</b>	<b>0.0</b>	<b>0.0</b>
h. Estimación por Pérdida o Deterioro de Activos no Circulantes			<b>II. Total del Pasivo (II = IIA + IIB)</b>	<b>349,411.7</b>	<b>770,623.1</b>
i. Otros Activos no Circulantes			<b>HACIENDA PÚBLICA/PATRIMONIO</b>		
<b>IB. Total de Activos No Circulantes (IB = a + b + c + d + e + f + g + h + i)</b>	<b>174,123.5</b>	<b>188,498.3</b>	<b>IIIA. Hacienda Pública/Patrimonio Contribuido (IIIA = a + b + c)</b>	<b>506,424.2</b>	<b>506,684.8</b>
<b>I. Total del Activo (I = IA + IB)</b>	<b>730,600.2</b>	<b>565,834.8</b>	a. Aportaciones	506,424.2	506,684.8
			b. Donaciones de Capital		
			c. Actualización de la Hacienda Pública/Patrimonio		
			<b>IIIB. Hacienda Pública/Patrimonio Generado (IIIB = a + b + c + d + e)</b>	<b>-125,235.7</b>	<b>-711,473.1</b>
			a. Resultados del Ejercicio (Ahorro/ Desahorro)	598,827.4	254,194.4
			b. Resultados de Ejercicios Anteriores	-802,630.3	-1,044,234.7
			c. Revalúos	78,567.2	78,567.2
			d. Reservas		
			e. Rectificaciones de Resultados de Ejercicios Anteriores		
			<b>IIIC. Exceso o Insuficiencia en la Actualización de la Hacienda Pública/Patrimonio (IIIC=a+b)</b>	<b>0.0</b>	<b>0.0</b>
			a. Resultado por Posición Monetaria		
			b. Resultado por Tenencia de Activos no Monetarios		
			<b>III. Total Hacienda Pública/Patrimonio (III = IIIA + IIIB + IIIC)</b>	<b>381,188.5</b>	<b>-204,788.3</b>
			<b>IV. Total del Pasivo y Hacienda Pública/Patrimonio (IV = II + III)</b>	<b>730,600.2</b>	<b>565,834.8</b>

J C E M

Junta de Caminos del Estado de México  
Informe Analítico de la Deuda Pública y Otros Pasivos - LDF  
Al 31 de Diciembre de 2020 y 2021

Denominación de la Deuda Pública y Otros Pasivos (c)	Saldo al 31 de Diciembre de 2020 (d)	Disposiciones del Período (e)	Amortizaciones del Período (f)	Revaluaciones, Reclasificaciones y Otros Ajustes (g)	Saldo Final del Período (h) h=d+e-f+g	Pago de Intereses del Período (i)	Pago de Comisiones y demás Costos Asociados Durante el Período (j)
<b>1. Deuda Pública (1=A+B)</b>	0.0	0.0	0.0	0.0	0.0		
<b>A. Corto Plazo (A=a1+a2+a3)</b>	0.0	0.0	0.0	0.0	0.0		
a1) Instituciones de Crédito							
a2) Títulos y Valores							
a3) Arrendamientos Financieros							
<b>B. Largo Plazo (B=b1+b2+b3)</b>	0.0	0.0	0.0	0.0	0.0		
b1) Instituciones de Crédito							
b2) Títulos y Valores							
b3) Arrendamientos Financieros							
<b>2. Otros Pasivos</b>	770,623.1				349,411.7		
<b>3. Total de la Deuda Pública y Otros Pasivos (3=1+2)</b>	770,623.1	0.0	0.0	0.0	349,411.7		
<b>4. Deuda Contingente 1 (Informativo)</b>	0.0	0.0	0.0	0.0	0.0		
A. Deuda Contingente 1							
B. Deuda Contingente 2							
C. Deuda Contingente XX							
<b>5. Valor de Instrumentos Bono Cupón Cero 2 (Informativo)</b>	0.0	0.0	0.0	0.0	0.0		
A. Instrumento Bono Cupón Cero 1							
B. Instrumento Bono Cupón Cero 2							
C. Instrumento Bono Cupón Cero XX							

1 Se refiere a cualquier Financiamiento sin fuente o garantía de pago definida, que sea asumida de manera solidaria o subsidiaria por las Entidades Federativas con sus Municipios, organismos descentralizados y empresas de participación estatal mayoritaria y fideicomisos, locales o municipales, y por los Municipios con sus respectivos organismos descentralizados y empresas de participación municipal mayoritaria.

2 Se refiere al valor del Bono Cupón Cero que respalda el pago de los créditos asociados al mismo (Activo).

Obligaciones a Corto Plazo (k)	Monto Contratado (l)	Plazo Pactado (m)	Tasa de Interés (n)	Comisiones y Costos Relacionados (o)	Tasa Efectiva (p)
<b>6. Obligaciones a Corto Plazo (Informativo)</b>					
A. Crédito 1					
B. Crédito 2					
C. Crédito XX					

**CUENTA PÚBLICA DEL GOBIERNO, ORGANISMOS AUXILIARES Y AUTÓNOMOS DEL ESTADO DE MÉXICO 2021**

Junta de Caminos del Estado de México Informe Analítico de Obligaciones Diferentes de Financiamientos Al 31 de Diciembre de 2021 (Miles de Pesos)										
Denominación de las Obligaciones Diferentes de Financiamiento (c)	Fecha del Contrato (d)	Fecha de Inicio de Operación del Proyecto (e)	Fecha de Vencimiento (f)	Monto de la Inversión Pactado (g)	Plazo Pactado (h)	Monto Promedio Mensual del Pago de la Contraprestación (i)	Monto Promedio Mensual del Pago de la Contraprestación Correspondiente al Pago de Inversión (j)	Monto Pagado de la Inversión al 31 de diciembre 2021 (k)	Monto Pagado de la Inversión Actualizado al 31 de diciembre de 2021 (l)	Saldo Pendiente por Pagar de la Inversión al 31 de diciembre de 2021 (m = g - k)
<b>A. Proyecto de Prestación de Servicios (PPS) B. Asociación Pública Privada (APP) (A=a+b+c+d)</b>				<b>21,018,124.8</b>		<b>125,542.50</b>	<b>44,651.50</b>	<b>3,465,000.00</b>	<b>4,420,500.00</b>	<b>17,553,124.8</b>
a) PPS	24 de Febrero de 2011	01 de Octubre de 2013	30 de Septiembre de 2032	7,980,000.00	228 meses	35,000.00	44,651.50	3,465,000.00	4,420,500.00	4,515,000.0
b) APP 1	9 de septiembre de 2020	19 de mayo de 2021	19 de mayo de 2033	13,038,124.80	144 meses	90,542.50	0	0	0	13,038,124.8
c) APP 3										0.0
d) APP XX										0.0
<b>B. Otros Instrumentos (B=a+b+c+d)</b>				<b>0.0</b>		<b>0.0</b>	<b>0.0</b>			<b>0.0</b>
a) Otro Instrumento 1										0.0
b) Otro Instrumento 2										0.0
c) Otro Instrumento 3										0.0
d) Otro Instrumento XX										0.0
<b>C. Total de Obligaciones Diferentes de Financiamiento (C=A+B)</b>				<b>21,018,124.8</b>		<b>125,542.5</b>	<b>44,651.5</b>			<b>17,553,124.8</b>



**Junta de Caminos del Estado de México**  
**Balance Presupuestario**  
**Del 1 de Enero al 31 de Diciembre de 2021**  
**(Miles de Pesos)**

Concepto	Estimado / Aprobado	Devengado	Recaudado / Pagado
<b>A. Ingresos Totales (A = A1+A2+A3)</b>	<b>3,522,094.2</b>	<b>3,382,679.2</b>	<b>3,382,679.2</b>
A1. Ingresos de Libre Disposición	3,389,063.0	2,916,259.1	2,916,259.1
A2. Transferencias Federales Etiquetadas	133,031.2	133,031.2	133,031.2
A3. Financiamiento Neto		333,388.9	333,388.9
<b>B. Egresos Presupuestarios<sup>1</sup> (B = B1+B2)</b>	<b>3,522,094.2</b>	<b>3,173,376.9</b>	<b>2,839,988.0</b>
B1. Gasto No Etiquetado (sin incluir Amortización de la Deuda Pública)	3,389,063.0	3,040,345.7	2,839,988.0
B2. Gasto Etiquetado (sin incluir Amortización de la Deuda Pública)	133,031.2	133,031.2	
<b>C. Remanentes del Ejercicio Anterior (C = C1 + C2)</b>	<b>0.0</b>	<b>70,056.9</b>	<b>70,056.9</b>
C1. Remanentes de Ingresos de Libre Disposición Aplicados en el Período		70,056.9	70,056.9
C2. Remanentes de Transferencias Federales Etiquetadas Aplicados en el Período			
<b>I. Balance Presupuestario (I = A – B + C)</b>	<b>0.0</b>	<b>279,359.2</b>	<b>612,748.1</b>
<b>II. Balance Presupuestario sin Financiamiento Neto (II = I - A3)</b>	<b>0.0</b>	<b>-54,029.7</b>	<b>279,359.2</b>
<b>III. Balance Presupuestario sin Financiamiento Neto y sin Remanentes del Ejercicio Anterior (III= II - C)</b>	<b>0.0</b>	<b>-124,086.6</b>	<b>209,302.3</b>

Concepto	Aprobado	Devengado	Pagado
<b>E. Intereses, Comisiones y Gastos de la Deuda (E = E1+E2)</b>	<b>0.0</b>	<b>0.0</b>	<b>0.0</b>
E1. Intereses, Comisiones y Gastos de la Deuda con Gasto No Etiquetado			
E2. Intereses, Comisiones y Gastos de la Deuda con Gasto Etiquetado			
<b>IV. Balance Primario (IV = III + E)</b>	<b>0.0</b>	<b>-124,086.6</b>	<b>209,302.3</b>

Concepto	Estimado/ Aprobado	Devengado	Recaudado / Pagado
<b>F. Financiamiento (F = F1 + F2)</b>	<b>0.0</b>	<b>0.0</b>	<b>0.0</b>
F1. Financiamiento con Fuente de Pago de Ingresos de Libre Disposición			
F2. Financiamiento con Fuente de Pago de Transferencias Federales Etiquetadas			
<b>G. Amortización de la Deuda (G = G1 + G2)</b>	<b>0.0</b>	<b>0.0</b>	<b>0.0</b>
G1. Amortización de la Deuda Pública con Gasto No Etiquetado			
G2. Amortización de la Deuda Pública con Gasto Etiquetado			
<b>A3. Financiamiento Neto (A3 = F – G)</b>	<b>0.0</b>	<b>0.0</b>	<b>0.0</b>

Concepto	Estimado/ Aprobado	Devengado	Recaudado / Pagado
A1. Ingresos de Libre Disposición	3,389,063.0	2,916,259.1	2,916,259.1
<b>A3.1 Financiamiento Neto con Fuente de Pago de Ingresos de Libre Disposición (A3.1 = F1 – G1)</b>	<b>0.0</b>	<b>333,388.9</b>	<b>333,388.9</b>
F1. Financiamiento con Fuente de Pago de Ingresos de Libre Disposición		333,388.9	333,388.9
G1. Amortización de la Deuda Pública con Gasto No Etiquetado			
<b>B1. Gasto No Etiquetado (sin incluir Amortización de la Deuda Pública)</b>	<b>3,389,063.0</b>	<b>3,040,345.7</b>	<b>2,839,988.0</b>
C1. Remanentes de Ingresos de Libre Disposición Aplicados en el Período		70,056.9	70,056.9
<b>V. Balance Presupuestario de Recursos Disponibles (V = A1 + A3.1 – B1 + C1)</b>	<b>0.0</b>	<b>279,359.2</b>	<b>479,716.9</b>
<b>VI. Balance Presupuestario de Recursos Disponibles sin Financiamiento Neto (VI = V – A3.1)</b>	<b>0.0</b>	<b>-54,029.7</b>	<b>146,328.0</b>

Concepto	Estimado/ Aprobado	Devengado	Recaudado / Pagado
A2. Transferencias Federales Etiquetadas	133,031.2	133,031.2	
<b>A3.2 Financiamiento Neto con Fuente de Pago de Transferencias Federales Etiquetadas (A3.2 = F2 – G2)</b>	<b>0.0</b>	<b>0.0</b>	<b>0.0</b>
F2. Financiamiento con Fuente de Pago de Transferencias Federales Etiquetadas			
G2. Amortización de la Deuda Pública con Gasto Etiquetado			
B2. Gasto Etiquetado (sin incluir Amortización de la Deuda Pública)	133,031.2	133,031.2	0.0
C2. Remanentes de Transferencias Federales Etiquetadas Aplicados en el Período			
<b>VII. Balance Presupuestario de Recursos Etiquetados (VII = A2 + A3.2 – B2 + C2)</b>	<b>0.0</b>	<b>0.0</b>	<b>0.0</b>
<b>VIII. Balance Presupuestario de Recursos Etiquetados sin Financiamiento Neto (VIII = VII – A3.2)</b>	<b>0.0</b>	<b>0.0</b>	<b>0.0</b>

CUENTA PÚBLICA DEL GOBIERNO, ORGANISMOS AUXILIARES Y AUTÓNOMOS DEL ESTADO DE MÉXICO 2021

Junta de Caminos del Estado de México						
Estado Analítico de Ingresos Detallado - LDF						
Del 1 de Enero al 31 de Diciembre de 2021						
(Miles de Pesos)						
Concepto	Ingreso					Diferencia
	Estimado	Ampliaciones/ (Reducciones)	Modificado	Devengado	Recaudado	
<b>Ingresos de Libre Disposición</b>						
A. Impuestos			0.0			0.0
B. Cuotas y Aportaciones de Seguridad Social			0.0			0.0
C. Contribuciones de Mejoras			0.0			0.0
D. Derechos	42,255.7	-42,255.7	0.0	758.2	758.2	-758.2
E. Productos			0.0	3,766.3	3,766.3	-3,766.3
F. Aprovechamientos			0.0			0.0
G. Ingresos por Ventas de Bienes y Servicios	70,056.9		70,056.9	75,417.7	75,417.7	-5,360.8
<b>H. Participaciones</b> (H=h1+h2+h3+h4+h5+h6+h7+h8+h9+h10+h11)	<b>0.0</b>	<b>0.0</b>	<b>0.0</b>	<b>0.0</b>	<b>0.0</b>	<b>0.0</b>
h1) Fondo General de Participaciones			0.0			0.0
h2) Fondo de Fomento Municipal			0.0			0.0
h3) Fondo de Fiscalización y Recaudación			0.0			0.0
h4) Fondo de Compensación			0.0			0.0
h5) Fondo de Extracción de Hidrocarburos			0.0			0.0
h6) Impuesto Especial Sobre Producción y Servicios			0.0			0.0
h7) 0.136% de la Recaudación Federal Participable			0.0			0.0
h8) 3.17% Sobre Extracción de Petróleo			0.0			0.0
h9) Gasolinas y Diésel			0.0			0.0
h10) Fondo del Impuesto Sobre la Renta			0.0			0.0
h11) Fondo de Estabilización de los Ingresos de las Entidades Federativas			0.0			0.0
I. Incentivos Derivados de la Colaboración Fiscal (I=i1+i2+i3+i4+i5)	0.0	0.0	0.0	0.0	0.0	0.0
i1) Tenencia o Uso de Vehículos			0.0			0.0
i2) Fondo de Compensación ISAN			0.0			0.0
i3) Impuesto Sobre Automóviles Nuevos			0.0			0.0
i4) Fondo de Compensación de Repesos-Intermedios			0.0			0.0
i5) Otros Incentivos Económicos			0.0			0.0
<b>J. Transferencias</b>	<b>3,276,750.4</b>	<b>-493,928.9</b>	<b>2,782,821.5</b>	<b>2,906,373.8</b>	<b>2,906,373.8</b>	<b>-123,552.3</b>
K. Convenios	0.0	0.0	0.0	0.0	0.0	0.0
k1) Otros Convenios y Subsidios			0.0			0.0
<b>L. Otros Ingresos de Libre Disposición (L=l1+l2)</b>	<b>0.0</b>	<b>0.0</b>	<b>0.0</b>	<b>0.0</b>	<b>0.0</b>	<b>0.0</b>
l1) Participaciones en Ingresos Locales			0.0			0.0
l2) Otros Ingresos de Libre Disposición			0.0			0.0
<b>I. Total de Ingresos de Libre Disposición</b> (I=A+B+C+D+E+F+G+H+I+J+K+L)	<b>3,389,063.0</b>	<b>-536,184.6</b>	<b>2,852,878.4</b>	<b>2,986,316.0</b>	<b>2,986,316.0</b>	<b>-133,437.6</b>
<b>Ingresos Excedentes de Ingresos de Libre Disposición</b>			0.0			0.0
<b>Transferencias Federales Etiquetadas</b>			0.0			0.0
<b>A. Aportaciones (A=a1+a2+a3+a4+a5+a6+a7+a8)</b>	<b>0.0</b>	<b>0.0</b>	<b>0.0</b>	<b>0.0</b>	<b>0.0</b>	<b>0.0</b>
a1) Fondo de Aportaciones para la Nómina Educativa y Gasto Operativo			0.0			0.0
a2) Fondo de Aportaciones para los Servicios de Salud			0.0			0.0
a3) Fondo de Aportaciones para la Infraestructura Social			0.0			0.0
a4) Fondo de Aportaciones para el Fortalecimiento de los Municipios y de las Demarcaciones Territoriales del Distrito Federal			0.0			0.0
a5) Fondo de Aportaciones Múltiples			0.0			0.0
a6) Fondo de Aportaciones para la Educación Tecnológica y de Adultos			0.0			0.0
a7) Fondo de Aportaciones para la Seguridad Pública de los Estados y del Distrito Federal			0.0			0.0
a8) Fondo de Aportaciones para el Fortalecimiento de las Entidades Federativas			0.0			0.0
<b>B. Convenios (B=b1+b2+b3+b4)</b>	<b>0.0</b>	<b>0.0</b>	<b>0.0</b>	<b>0.0</b>	<b>0.0</b>	<b>0.0</b>
b1) Convenios de Protección Social en Salud			0.0			0.0
b2) Convenios de Descentralización			0.0			0.0
b3) Convenios de Reasignación			0.0			0.0
b4) Otros Convenios y Subsidios			0.0			0.0
<b>C. Fondos Distintos de Aportaciones (C=c1+c2)</b>	<b>0.0</b>	<b>0.0</b>	<b>0.0</b>	<b>0.0</b>	<b>0.0</b>	<b>0.0</b>
c1) Fondo para Entidades Federativas y Municipios Productores de Hidrocarburos			0.0			0.0
c2) Fondo Minero			0.0			0.0
D. Transferencias, Subsidios y Subvenciones, y Pensiones y Jubilaciones			0.0			0.0
E. Otras Transferencias Federales Etiquetadas	133,031.2		133,031.2	133,031.2	133,031.2	0.0
<b>II. Total de Transferencias Federales Etiquetadas (II = A + B + C + D + E)</b>	<b>133,031.2</b>	<b>0.0</b>	<b>133,031.2</b>	<b>133,031.2</b>	<b>133,031.2</b>	<b>0.0</b>
<b>III. Ingresos Derivados de Financiamientos (III = A)</b>	<b>0.0</b>	<b>770,623.1</b>	<b>770,623.1</b>	<b>333,388.9</b>	<b>333,388.9</b>	<b>437,234.2</b>
A. Ingresos Derivados de Financiamientos		770,623.1	770,623.1	333,388.9	333,388.9	437,234.2
<b>IV. Total de Ingresos (IV = I + II + III)</b>	<b>3,522,094.2</b>	<b>234,438.5</b>	<b>3,756,532.7</b>	<b>3,452,736.1</b>	<b>3,452,736.1</b>	<b>303,796.6</b>
<b>Datos Informativos</b>						
1. Ingresos Derivados de Financiamientos con Fuente de Pago de Ingresos de Libre Disposición			0.0			0.0
2. Ingresos Derivados de Financiamientos con Fuente de Pago de Transferencias Federales Etiquetadas			0.0			0.0
3. Ingresos Derivados de Financiamientos (3 = 1 + 2)	0.0	0.0	0.0	0.0	0.0	0.0

J C E M

Junta de Caminos del Estado de México						
Estado Analítico del Ejercicio del Presupuesto de Egresos Detallado						
Clasificación por Objeto del Gasto (Capítulo y Concepto)						
Del 1 de Enero al 31 de Diciembre de 2021						
(Miles de Pesos)						
Concepto	Egresos					Subejercicio
	Aprobado	Ampliaciones/ (Reducciones)	Modificado	Devengado	Pagado	
<b>I. Gasto No Etiquetado (I=A+B+C+D+E+F+G+H+I)</b>	<b>3,389,063.0</b>	<b>234,438.5</b>	<b>3,623,501.5</b>	<b>3,040,345.7</b>	<b>2,706,956.8</b>	<b>583,155.8</b>
<b>A. Servicios Personales (A=a1+a2+a3+a4+a5+a6+a7)</b>	<b>205,657.2</b>	<b>-15,266.2</b>	<b>190,391.0</b>	<b>164,619.0</b>	<b>164,619.0</b>	<b>25,772.0</b>
a1) Remuneraciones al Personal de Carácter Permanente	55,305.0	-8,607.1	46,697.9	40,826.0	40,826.0	5,871.9
a2) Remuneraciones al Personal de Carácter Transitorio	52,339.5	-7,639.8	44,699.7	40,105.8	40,105.8	4,593.9
a3) Remuneraciones Adicionales y Especiales	48,367.9	-117.5	48,250.4	41,520.6	41,520.6	6,729.8
a4) Seguridad Social	28,331.5	26.5	28,358.0	23,049.4	23,049.4	5,308.6
a5) Otras Prestaciones Sociales y Económicas	16,538.5	754.2	17,292.7	14,286.8	14,286.8	3,005.9
a6) Previsiones	0.0	0.0	0.0	0.0	0.0	0.0
a7) Pago de Estímulos a Servidores Públicos	4,774.8	317.5	5,092.3	4,830.4	4,830.4	261.9
<b>B. Materiales y Suministros (B=b1+b2+b3+b4+b5+b6+b7+b8+b9)</b>	<b>9,088.2</b>	<b>2,750.6</b>	<b>11,838.8</b>	<b>11,382.2</b>	<b>11,092.7</b>	<b>456.6</b>
b1) Materiales de Administración, Emisión de Documentos y Artículos Oficiales	1,523.0	1,430.6	2,953.6	2,850.8	2,597.2	102.8
b2) Alimentos y Utensilios	517.9	-469.0	48.9	13.7	13.7	35.2
b3) Materias Primas y Materiales de Producción y Comercialización	0.0	0.0	0.0	0.0	0.0	0.0
b4) Materiales y Artículos de Construcción y de Reparación	491.0	-292.8	198.2	190.9	172.2	7.3
b5) Productos Químicos, Farmacéuticos y de Laboratorio	28.4	99.0	127.4	127.4	127.4	0.0
b6) Combustibles, Lubricantes y Aditivos	2,108.0	-105.4	2,002.6	2,002.6	2,002.6	0.0
b7) Vestuario, Blancos, Prendas de Protección y Artículos Deportivos	32.3	3.2	35.5	35.5	35.5	0.0
b8) Materiales y Suministros Para Seguridad	0.0	0.0	0.0	0.0	0.0	0.0
b9) Herramientas, Refacciones y Accesorios Menores	4,387.6	2,085.0	6,472.6	6,161.3	6,144.1	311.3
<b>C. Servicios Generales (C=c1+c2+c3+c4+c5+c6+c7+c8+c9)</b>	<b>1,087,951.2</b>	<b>-154,534.8</b>	<b>933,416.4</b>	<b>819,695.7</b>	<b>802,703.2</b>	<b>113,720.7</b>
c1) Servicios Básicos	48,085.5	-7,201.6	40,883.9	37,070.3	37,002.9	3,813.6
c2) Servicios de Arrendamiento	2,505.7	-200.1	2,305.6	2,178.8	2,178.8	126.8
c3) Servicios Profesionales, Científicos, Técnicos y Otros Servicios	1,681.5	57,522.9	59,204.4	17,395.8	11,353.6	41,808.6
c4) Servicios Financieros, Bancarios y Comerciales	4,174.4	-98.8	4,075.6	4,069.6	4,069.6	6.0
c5) Servicios de Instalación, Reparación, Mantenimiento y Conservación	8,388.5	22,954.5	31,343.0	30,534.0	19,654.6	809.0
c6) Servicios de Comunicación Social y Publicidad	458.0	-239.2	218.8	117.8	117.8	101.0
c7) Servicios de Traslado y Viáticos	539.7	-183.0	356.7	309.7	309.7	47.0
c8) Servicios Oficiales	0.0	0.0	0.0	0.0	0.0	0.0
c9) Otros Servicios Generales	1,022,117.9	-227,089.5	795,028.4	728,019.7	728,016.2	67,008.7
<b>D. Transferencias, Asignaciones, Subsidios y Otras Ayudas (D=d1+d2+d3+d4+d5+d6+d7+d8+d9)</b>	<b>0.0</b>	<b>0.0</b>	<b>0.0</b>	<b>0.0</b>	<b>0.0</b>	<b>0.0</b>
d1) Transferencias Internas y Asignaciones al Sector Público	0.0	0.0	0.0	0.0	0.0	0.0
d2) Transferencias al Resto del Sector Público	0.0	0.0	0.0	0.0	0.0	0.0
d3) Subsidios y Subvenciones	0.0	0.0	0.0	0.0	0.0	0.0
d4) Ayudas Sociales	0.0	0.0	0.0	0.0	0.0	0.0
d5) Pensiones y Jubilaciones	0.0	0.0	0.0	0.0	0.0	0.0
d6) Transferencias a Fideicomisos, Mandatos y Otros Análogos	0.0	0.0	0.0	0.0	0.0	0.0
d7) Transferencias a la Seguridad Social	0.0	0.0	0.0	0.0	0.0	0.0
d8) Donativos	0.0	0.0	0.0	0.0	0.0	0.0
d9) Transferencias al Exterior	0.0	0.0	0.0	0.0	0.0	0.0
<b>E. Bienes Muebles, Inmuebles e Intangibles (E=e1+e2+e3+e4+e5+e6+e7+e8+e9)</b>	<b>0.0</b>	<b>0.0</b>	<b>0.0</b>	<b>0.0</b>	<b>0.0</b>	<b>0.0</b>
e1) Mobiliario y Equipo de Administración	0.0	0.0	0.0	0.0	0.0	0.0
e2) Mobiliario y Equipo Educativo y Recreativo	0.0	0.0	0.0	0.0	0.0	0.0
e3) Equipo e Instrumental Médico y de Laboratorio	0.0	0.0	0.0	0.0	0.0	0.0
e4) Vehículos y Equipo de Transporte	0.0	0.0	0.0	0.0	0.0	0.0
e5) Equipo de Defensa y Seguridad	0.0	0.0	0.0	0.0	0.0	0.0
e6) Maquinaria, Otros Equipos y Herramientas	0.0	0.0	0.0	0.0	0.0	0.0
e7) Activos Biológicos	0.0	0.0	0.0	0.0	0.0	0.0
e8) Bienes Inmuebles	0.0	0.0	0.0	0.0	0.0	0.0
e9) Activos Intangibles	0.0	0.0	0.0	0.0	0.0	0.0
<b>F. Inversión Pública (F=f1+f2+f3)</b>	<b>2,086,366.4</b>	<b>-369,134.2</b>	<b>1,717,232.2</b>	<b>1,290,048.5</b>	<b>973,941.6</b>	<b>427,183.7</b>
f1) Obra Pública en Bienes de Dominio Público	369,134.2	-369,134.2	0.0	0.0	0.0	0.0
f2) Obra Pública en Bienes Propios	0.0	0.0	0.0	0.0	0.0	0.0
f3) Proyectos Productivos y Acciones de Fomento	1,717,232.2	0.0	1,717,232.2	1,290,048.5	973,941.6	427,183.7
<b>G. Inversiones Financieras y Otras Provisiones (G=g1+g2+g3+g4+g5+g6+g7)</b>	<b>0.0</b>	<b>0.0</b>	<b>0.0</b>	<b>0.0</b>	<b>0.0</b>	<b>0.0</b>
g1) Inversiones Para el Fomento de Actividades Productivas	0.0	0.0	0.0	0.0	0.0	0.0
g2) Acciones y Participaciones de Capital	0.0	0.0	0.0	0.0	0.0	0.0
g3) Compra de Títulos y Valores	0.0	0.0	0.0	0.0	0.0	0.0
g4) Concesión de Préstamos	0.0	0.0	0.0	0.0	0.0	0.0
g5) Inversiones en Fideicomisos, Mandatos y Otros Análogos	0.0	0.0	0.0	0.0	0.0	0.0
Fideicomiso de Desastres Naturales (Informativo)	0.0	0.0	0.0	0.0	0.0	0.0
g6) Otras Inversiones Financieras	0.0	0.0	0.0	0.0	0.0	0.0
g7) Provisiones para Contingencias y Otras Erogaciones Especiales	0.0	0.0	0.0	0.0	0.0	0.0
<b>H. Participaciones y Aportaciones (H=h1+h2+h3)</b>	<b>0.0</b>	<b>0.0</b>	<b>0.0</b>	<b>0.0</b>	<b>0.0</b>	<b>0.0</b>
h1) Participaciones	0.0	0.0	0.0	0.0	0.0	0.0
h2) Aportaciones	0.0	0.0	0.0	0.0	0.0	0.0
h3) Convenios	0.0	0.0	0.0	0.0	0.0	0.0
<b>I. Deuda Pública (I=i1+i2+i3+i4+i5+i6+i7)</b>	<b>0.0</b>	<b>770,623.1</b>	<b>770,623.1</b>	<b>754,600.3</b>	<b>754,600.3</b>	<b>16,022.8</b>
i1) Amortización de la Deuda Pública	0.0	770,623.1	770,623.1	754,600.3	754,600.3	16,022.8
i2) Intereses de la Deuda Pública	0.0	0.0	0.0	0.0	0.0	0.0
i3) Comisiones de la Deuda Pública	0.0	0.0	0.0	0.0	0.0	0.0
i4) Gastos de la Deuda Pública	0.0	0.0	0.0	0.0	0.0	0.0
i5) Costo por Coberturas	0.0	0.0	0.0	0.0	0.0	0.0
i6) Apoyos Financieros	0.0	0.0	0.0	0.0	0.0	0.0
i7) Adeudos de Ejercicios Fiscales Anteriores (ADEFAS)	0.0	0.0	0.0	0.0	0.0	0.0

CUENTA PÚBLICA DEL GOBIERNO, ORGANISMOS AUXILIARES Y AUTÓNOMOS DEL ESTADO DE MÉXICO 2021

Concepto	Egresos					Subejercicio
	Aprobado	Ampliaciones/ (Reducciones)	Modificado	Devengado	Pagado	
<b>II. Gasto Etiquetado (II=A+B+C+D+E+F+G+H+I)</b>	133,031.2	0.0	133,031.2	133,031.2	133,031.2	0.0
<b>A. Servicios Personales (A=a1+a2+a3+a4+a5+a6+a7)</b>	0.0	0.0	0.0	0.0	0.0	0.0
a1) Remuneraciones al Personal de Carácter Permanente			0.0			0.0
a2) Remuneraciones al Personal de Carácter Transitorio			0.0			0.0
a3) Remuneraciones Adicionales y Especiales			0.0			0.0
a4) Seguridad Social			0.0			0.0
a5) Otras Prestaciones Sociales y Económicas			0.0			0.0
a6) Previsiones			0.0			0.0
a7) Pago de Estímulos a Servidores Públicos			0.0			0.0
<b>B. Materiales y Suministros (B=b1+b2+b3+b4+b5+b6+b7+b8+b9)</b>	0.0	0.0	0.0	0.0	0.0	0.0
b1) Materiales de Administración, Emisión de Documentos y Artículos Oficiales			0.0			0.0
b2) Alimentos y Utensilios			0.0			0.0
b3) Materias Primas y Materiales de Producción y Comercialización			0.0			0.0
b4) Materiales y Artículos de Construcción y de Reparación			0.0			0.0
b5) Productos Químicos, Farmacéuticos y de Laboratorio			0.0			0.0
b6) Combustibles, Lubricantes y Aditivos			0.0			0.0
b7) Vestuario, Blancos, Prendas de Protección y Artículos Deportivos			0.0			0.0
b8) Materiales y Suministros Para Seguridad			0.0			0.0
b9) Herramientas, Refacciones y Accesorios Menores			0.0			0.0
<b>C. Servicios Generales (C=c1+c2+c3+c4+c5+c6+c7+c8+c9)</b>	0.0	0.0	0.0	0.0	0.0	0.0
c1) Servicios Básicos			0.0			0.0
c2) Servicios de Arrendamiento			0.0			0.0
c3) Servicios Profesionales, Científicos, Técnicos y Otros Servicios			0.0			0.0
c4) Servicios Financieros, Bancarios y Comerciales			0.0			0.0
c5) Servicios de Instalación, Reparación, Mantenimiento y Conservación			0.0			0.0
c6) Servicios de Comunicación Social y Publicidad			0.0			0.0
c7) Servicios de Traslado y Viáticos			0.0			0.0
c8) Servicios Oficiales			0.0			0.0
c9) Otros Servicios Generales			0.0			0.0
<b>D. Transferencias, Asignaciones, Subsidios y Otras Ayudas (D=d1+d2+d3+d4+d5+d6+d7+d8+d9)</b>	0.0	0.0	0.0	0.0	0.0	0.0
d1) Transferencias Internas y Asignaciones al Sector Público			0.0			0.0
d2) Transferencias al Resto del Sector Público			0.0			0.0
d3) Subsidios y Subvenciones			0.0			0.0
d4) Ayudas Sociales			0.0			0.0
d5) Pensiones y Jubilaciones			0.0			0.0
d6) Transferencias a Fideicomisos, Mandatos y Otros Análogos			0.0			0.0
d7) Transferencias a la Seguridad Social			0.0			0.0
d8) Donativos			0.0			0.0
d9) Transferencias al Exterior			0.0			0.0
<b>E. Bienes Muebles, Inmuebles e Intangibles (E=e1+e2+e3+e4+e5+e6+e7+e8+e9)</b>	0.0	0.0	0.0	0.0	0.0	0.0
e1) Mobiliario y Equipo de Administración			0.0			0.0
e2) Mobiliario y Equipo Educativo y Recreativo			0.0			0.0
e3) Equipo e Instrumental Médico y de Laboratorio			0.0			0.0
e4) Vehículos y Equipo de Transporte			0.0			0.0
e5) Equipo de Defensa y Seguridad			0.0			0.0
e6) Maquinaria, Otros Equipos y Herramientas			0.0			0.0
e7) Activos Biológicos			0.0			0.0
e8) Bienes Inmuebles			0.0			0.0
e9) Activos Intangibles			0.0			0.0
<b>F. Inversión Pública (F=f1+f2+f3)</b>	133,031.2	0.0	133,031.2	133,031.2	133,031.2	0.0
f1) Obra Pública en Bienes de Dominio Público	133,031.2		133,031.2	133,031.2	133,031.2	0.0
f2) Obra Pública en Bienes Propios			0.0			0.0
f3) Proyectos Productivos y Acciones de Fomento			0.0			0.0
<b>G. Inversiones Financieras y Otras Provisiones (G=g1+g2+g3+g4+g5+g6+g7)</b>	0.0	0.0	0.0	0.0	0.0	0.0
g1) Inversiones Para el Fomento de Actividades Productivas			0.0			0.0
g2) Acciones y Participaciones de Capital			0.0			0.0
g3) Compra de Títulos y Valores			0.0			0.0
g4) Concesión de Préstamos			0.0			0.0
g5) Inversiones en Fideicomisos, Mandatos y Otros Análogos			0.0			0.0
Fideicomiso de Desastres Naturales (Informativo)			0.0			0.0
g6) Otras Inversiones Financieras			0.0			0.0
g7) Provisiones para Contingencias y Otras Erogaciones Especiales			0.0			0.0
<b>H. Participaciones y Aportaciones (H=h1+h2+h3)</b>	0.0	0.0	0.0	0.0	0.0	0.0
h1) Participaciones			0.0			0.0
h2) Aportaciones			0.0			0.0
h3) Convenios			0.0			0.0
<b>I. Deuda Pública (I=i1+i2+i3+i4+i5+i6+i7)</b>	0.0	0.0	0.0	0.0	0.0	0.0
i1) Amortización de la Deuda Pública		0.0	0.0	0.0	0.0	0.0
i2) Intereses de la Deuda Pública			0.0			0.0
i3) Comisiones de la Deuda Pública			0.0			0.0
i4) Gastos de la Deuda Pública			0.0			0.0
i5) Costo por Coberturas			0.0			0.0
i6) Apoyos Financieros			0.0			0.0
i7) Adeudos de Ejercicios Fiscales Anteriores (ADEFAS)			0.0			0.0
<b>III. Total de Egresos (III = I + II)</b>	3,522,094.2	234,438.5	3,756,532.7	3,173,376.9	2,839,988.0	583,155.8

<b>Junta de Caminos del Estado de México</b> <b>Estado Analítico del Ejercicio del Presupuesto de Egresos Detallado</b> <b>Clasificación Administrativa</b> <b>Del 1 de Enero al 31 de Diciembre de 2021</b> <b>(Miles de Pesos)</b>						
Concepto (c)	Egresos					Subejercicio
	Aprobado	Ampliaciones/ (Reducciones)	Modificado	Devengado	Pagado	
<b>I. Gasto No Etiquetado (I= A+B+C+D+E+F+G+H)</b>	<b>3,389,063.0</b>	<b>234,438.5</b>	<b>3,623,501.5</b>	<b>3,040,345.7</b>	<b>2,706,956.8</b>	<b>583,155.8</b>
220C010000 Junta de Caminos del Estado de México	3,389,063.0	234,438.5	3,623,501.5	3,040,345.7	2,706,956.8	583,155.8
<b>II. Gasto Etiquetado (II= A+B+C+D+E+F+G+H)</b>	<b>133,031.2</b>	<b>0.0</b>	<b>133,031.2</b>	<b>133,031.2</b>	<b>133,031.2</b>	<b>0.0</b>
220C010000 Junta de Caminos del Estado de México	133,031.2		133,031.2	133,031.2	133,031.2	0.0
<b>III. Total de Egresos (III = I + II)</b>	<b>3,522,094.2</b>	<b>234,438.5</b>	<b>3,756,532.7</b>	<b>3,173,376.9</b>	<b>2,839,988.0</b>	<b>583,155.8</b>

CUENTA PÚBLICA DEL GOBIERNO, ORGANISMOS AUXILIARES Y AUTÓNOMOS DEL ESTADO DE MÉXICO 2021

Junta de Caminos del Estado de México Estado Analítico del Ejercicio del Presupuesto de Egresos Detallado Clasificación Funcional (Finalidad y Función) Del 1 de Enero al 31 de Diciembre de 2021 (Miles de Pesos)							
Concepto (c)	Egresos					Subejercicio (e)	
	Aprobado (d)	Ampliaciones/ (Reducciones)	Modificado	Devengado	Pagado		
<b>I. Gasto No Etiquetado (I=A+B+C+D)</b>	<b>3,389,063.0</b>	<b>234,438.5</b>	<b>3,623,501.5</b>	<b>3,040,345.7</b>	<b>2,706,956.8</b>	<b>583,155.8</b>	
<b>A. Gobierno (A=a1+a2+a3+a4+a5+a6+a7+a8)</b>	<b>1,302,696.6</b>	<b>-167,050.4</b>	<b>1,135,646.2</b>	<b>995,697.0</b>	<b>978,415.0</b>	<b>139,949.2</b>	
a1) Legislación			0.0			0.0	
a2) Justicia			0.0			0.0	
a3) Coordinación de la Política de Gobierno	1,302,696.6	-167,050.4	1,135,646.2	995,697.0	978,415.0	139,949.2	
a4) Relaciones Exteriores			0.0			0.0	
a5) Asuntos Financieros y Hacendarios			0.0			0.0	
a6) Seguridad Nacional			0.0			0.0	
a7) Asuntos de Orden Público y de Seguridad Interior			0.0			0.0	
a8) Otros Servicios Generales			0.0			0.0	
<b>B. Desarrollo Social (B=b1+b2+b3+b4+b5+b6+b7)</b>	<b>0.0</b>	<b>0.0</b>	<b>0.0</b>	<b>0.0</b>	<b>0.0</b>	<b>0.0</b>	
b1) Protección Ambiental			0.0			0.0	
b2) Vivienda y Servicios a la Comunidad			0.0			0.0	
b3) Salud			0.0			0.0	
b4) Recreación, Cultura y Otras Manifestaciones Sociales			0.0			0.0	
b5) Educación			0.0			0.0	
b6) Protección Social			0.0			0.0	
b7) Otros Asuntos Sociales			0.0			0.0	
<b>C. Desarrollo Económico (C=c1+c2+c3+c4+c5+c6+c7+c8+c9)</b>	<b>2,086,366.4</b>	<b>-369,134.2</b>	<b>1,717,232.2</b>	<b>1,290,048.4</b>	<b>973,941.5</b>	<b>427,183.8</b>	
c1) Asuntos Económicos, Comerciales y Laborales en General			0.0			0.0	
c2) Agropecuaria, Silvicultura, Pesca y Caza			0.0			0.0	
c3) Combustibles y Energía			0.0			0.0	
c4) Minería, Manufacturas y Construcción			0.0			0.0	
c5) Transporte	2,086,366.4	-369,134.2	1,717,232.2	1,290,048.4	973,941.5	427,183.8	
c6) Comunicaciones			0.0			0.0	
c7) Turismo			0.0			0.0	
c8) Ciencia, Tecnología e Innovación			0.0			0.0	
c9) Otras Industrias y Otros Asuntos Económicos			0.0			0.0	
<b>D. Otras No Clasificadas en Funciones Anteriores (D=d1+d2+d3+d4)</b>	<b>0.0</b>	<b>770,623.1</b>	<b>770,623.1</b>	<b>754,600.3</b>	<b>754,600.3</b>	<b>16,022.8</b>	
d1) Transacciones de la Deuda Pública / Costo Financiero de la Deuda			0.0			0.0	
d2) Transferencias, Participaciones y Aportaciones Entre Diferentes Niveles y Órdenes de Gobierno			0.0			0.0	
d3) Saneamiento del Sistema Financiero			0.0			0.0	
d4) Adeudos de Ejercicios Fiscales Anteriores		770,623.1	770,623.1	754,600.3	754,600.3	16,022.8	
<b>II. Gasto Etiquetado (II=A+B+C+D)</b>	<b>0.0</b>	<b>0.0</b>	<b>0.0</b>	<b>133,031.2</b>	<b>133,031.2</b>	<b>-133,031.2</b>	
<b>A. Gobierno (A=a1+a2+a3+a4+a5+a6+a7+a8)</b>	<b>0.0</b>	<b>0.0</b>	<b>0.0</b>	<b>0.0</b>	<b>0.0</b>	<b>0.0</b>	
a1) Legislación			0.0			0.0	
a2) Justicia			0.0			0.0	
a3) Coordinación de la Política de Gobierno			0.0			0.0	
a4) Relaciones Exteriores			0.0			0.0	
a5) Asuntos Financieros y Hacendarios			0.0			0.0	
a6) Seguridad Nacional			0.0			0.0	
a7) Asuntos de Orden Público y de Seguridad Interior			0.0			0.0	
a8) Otros Servicios Generales			0.0			0.0	
<b>B. Desarrollo Social (B=b1+b2+b3+b4+b5+b6+b7)</b>	<b>0.0</b>	<b>0.0</b>	<b>0.0</b>	<b>0.0</b>	<b>0.0</b>	<b>0.0</b>	
b1) Protección Ambiental			0.0			0.0	
b2) Vivienda y Servicios a la Comunidad			0.0			0.0	
b3) Salud			0.0			0.0	
b4) Recreación, Cultura y Otras Manifestaciones Sociales			0.0			0.0	
b5) Educación			0.0			0.0	
b6) Protección Social			0.0			0.0	
b7) Otros Asuntos Sociales			0.0			0.0	
<b>C. Desarrollo Económico (C=c1+c2+c3+c4+c5+c6+c7+c8+c9)</b>	<b>133,031.2</b>	<b>0.0</b>	<b>133,031.2</b>	<b>133,031.2</b>	<b>133,031.2</b>	<b>-133,031.2</b>	
c1) Asuntos Económicos, Comerciales y Laborales en General			0.0			0.0	
c2) Agropecuaria, Silvicultura, Pesca y Caza			0.0			0.0	
c3) Combustibles y Energía			0.0			0.0	
c4) Minería, Manufacturas y Construcción			0.0			0.0	
c5) Transporte			0.0			0.0	
c6) Comunicaciones	133,031.2		133,031.2	133,031.2	133,031.2	0.0	
c7) Turismo			0.0			0.0	
c8) Ciencia, Tecnología e Innovación			0.0			0.0	
c9) Otras Industrias y Otros Asuntos Económicos			0.0			0.0	
<b>D. Otras No Clasificadas en Funciones Anteriores (D=d1+d2+d3+d4)</b>	<b>0.0</b>	<b>0.0</b>	<b>0.0</b>	<b>0.0</b>	<b>0.0</b>	<b>0.0</b>	
d1) Transacciones de la Deuda Pública / Costo Financiero de la Deuda			0.0			0.0	
d2) Transferencias, Participaciones y Aportaciones Entre Diferentes Niveles y Órdenes de Gobierno			0.0			0.0	
d3) Saneamiento del Sistema Financiero			0.0			0.0	
d4) Adeudos de Ejercicios Fiscales Anteriores			0.0			0.0	
<b>III. Total de Egresos (III = I + II)</b>	<b>3,389,063.0</b>	<b>234,438.5</b>	<b>3,623,501.5</b>	<b>3,173,376.9</b>	<b>2,839,988.0</b>	<b>450,124.6</b>	

Junta de Caminos del Estado de Mexico						
Estado Analítico del Ejercicio del Presupuesto de Egresos Detallado						
Clasificación de Servicios Personales por Categoría						
Del 1 de Enero al 31 de Diciembre de 2021						
(Miles de Pesos)						
Concepto (c)	Egresos					Subejercicio
	Aprobado	Ampliaciones/ (Reducciones)	Modificado	Devengado	Pagado	
<b>I. Gasto No Etiquetado (I=A+B+C+D+E+F)</b>	205,657.2	-15,266.2	190,391.0	164,619.1	164,619.1	25,771.9
A. Personal Administrativo y de Servicio Público	205,657.2	-15,266.2	190,391.0	164,619.1	164,619.1	25,771.9
B. Magisterio			0.0			0.0
<b>C. Servicios de Salud (C=c1+c2)</b>	0.0	0.0	0.0	0.0	0.0	0.0
c1) Personal Administrativo			0.0			0.0
c2) Personal Médico, Paramédico y afín			0.0			0.0
D. Seguridad Pública			0.0			0.0
<b>E. Gastos asociados a la implementación de nuevas leyes federales o reformas a las mismas (E = e1 + e2)</b>	0.0	0.0	0.0	0.0	0.0	0.0
e1) Nombre del Programa o Ley 1			0.0			0.0
e2) Nombre del Programa o Ley 2			0.0			0.0
F. Sentencias laborales definitivas			0.0			0.0
<b>II. Gasto Etiquetado (II=A+B+C+D+E+F)</b>	0.0	0.0	0.0	0.0	0.0	0.0
A. Personal Administrativo y de Servicio Público			0.0			0.0
B. Magisterio			0.0			0.0
<b>C. Servicios de Salud (C=c1+c2)</b>	0.0	0.0	0.0	0.0	0.0	0.0
c1) Personal Administrativo			0.0			0.0
c2) Personal Médico, Paramédico y afín			0.0			0.0
D. Seguridad Pública			0.0			0.0
<b>E. Gastos asociados a la implementación de nuevas leyes federales o reformas a las mismas (E = e1 + e2)</b>	0.0	0.0	0.0	0.0	0.0	0.0
e1) Nombre del Programa o Ley 1			0.0			0.0
e2) Nombre del Programa o Ley 2			0.0			0.0
F. Sentencias laborales definitivas			0.0			0.0
<b>III. Total del Gasto en Servicios Personales (III = I + II)</b>	205,657.2	-15,266.2	190,391.0	164,619.1	164,619.1	25,771.9

**SISTEMA DE AUTOPISTAS,  
AEROPUERTOS, SERVICIOS  
CONEXOS Y AUXILIARES DEL  
ESTADO DE MÉXICO**

**SAASCAEM**





	<b>CONTENIDO</b>	<b>PÁGINA</b>
<b>I.</b>	<b>INFORMACIÓN CONTABLE</b>	
	ESTADO DE SITUACIÓN FINANCIERA	5
	ESTADO DE ACTIVIDADES	6
	ESTADO DE VARIACIÓN EN LA HACIENDA PÚBLICA	7
	ESTADO DE CAMBIOS EN LA SITUACIÓN FINANCIERA	8
	ESTADO DE FLUJOS DE EFECTIVO	9
	ESTADO ANALÍTICO DEL ACTIVO	10
	ESTADO ANALÍTICO DE LA DEUDA Y OTROS PASIVOS	11
	INFORME SOBRE PASIVOS CONTINGENTES	12
	NOTAS A LOS ESTADOS FINANCIEROS	13
<b>II.</b>	<b>INFORMACIÓN PRESUPUESTARIA</b>	31
<b>III.</b>	<b>INFORMACIÓN PROGRAMÁTICA</b>	47
<b>IV.</b>	<b>ANEXOS ESTABLECIDOS EN DIFERENTES ORDENAMIENTOS</b>	59
<b>V.</b>	<b>FORMATOS PARA EL CUMPLIMIENTO DE LA LEY DE DISCIPLINA FINANCIERA DE LAS ENTIDADES FEDERATIVAS Y LOS MUNICIPIOS</b>	63



S A A S C A E M

Sistema de Autopistas, Aeropuertos, Servicios Conexos y Auxiliares del Estado de México  
Estado de Situación Financiera  
Al 31 de Diciembre de 2021 y 2020  
(Miles de Pesos)

Concepto	Año		Concepto	Año	
	2021	2020		2021	2020
<b>ACTIVO</b>			<b>PASIVO</b>		
<i>Activo Circulante</i>			<i>Pasivo Circulante</i>		
Efectivo y Equivalentes	514,717.5	554,936.4	Cuentas por Pagar a Corto Plazo	14,454.9	212,841.3
Derechos a Recibir Efectivo o Equivalentes	.0	88,010.6	Documentos por Pagar a Corto Plazo		
Derechos a Recibir Bienes o Servicios			Porción a Corto Plazo de la Deuda Pública a Largo Plazo		
Inventarios			Títulos y Valores a Corto Plazo		
Almacenes			Pasivos Diferidos a Corto Plazo		
Estimación por Pérdida o Deterioro de Activos Circulantes			Fondos y Bienes de Terceros en Garantía y/o Administración a Corto Plazo		
Otros Activos Circulantes	3.0	3.0	Provisiones a Corto Plazo		
			Otros Pasivos a Corto Plazo		
<b>Total de Activos Circulantes</b>	<b>514,720.5</b>	<b>642,950.0</b>	<b>Total de Pasivos Circulantes</b>	<b>14,454.9</b>	<b>212,841.3</b>
<i>Activo No Circulante</i>			<i>Pasivo No Circulante</i>		
Inversiones Financieras a Largo Plazo	1,485,556.1	1,619,556.2	Cuentas por Pagar a Largo Plazo		
Derechos a Recibir Efectivo o Equivalentes a Largo Plazo			Documentos por Pagar a Largo Plazo		
Bienes Inmuebles, Infraestructura y Construcciones en Proceso	14,500.0	14,500.0	Deuda Pública a Largo Plazo		
Bienes Muebles	13,956.6	13,956.6	Pasivos Diferidos a Largo Plazo		
Activos Intangibles			Fondos y Bienes de Terceros en Garantía y/o en Administración a Largo Plazo		
Depreciación, Deterioro y Amortización Acumulada de Bienes Activos Diferidos	-13,102.5 -.1	-12,139.5 -.1	Provisiones a Largo Plazo		
Estimación por Pérdida o Deterioro de Activos no Circulantes			<b>Total de Pasivos No Circulantes</b>	<b>.0</b>	<b>.0</b>
Otros Activos no Circulantes					
			<b>Total del Pasivo</b>	<b>14,454.9</b>	<b>212,841.3</b>
<b>Total de Activos No Circulantes</b>	<b>1,500,910.1</b>	<b>1,635,873.2</b>	<b>HACIENDA PÚBLICA/ PATRIMONIO</b>		
<b>Total del Activo</b>	<b>2,015,630.6</b>	<b>2,278,823.2</b>	<i>Hacienda Pública/Patrimonio Contribuido</i>	<b>808,912.6</b>	<b>808,912.6</b>
			Aportaciones	808,912.6	808,912.6
			Donaciones de Capital		
			Actualización de la Hacienda Pública / Patrimonio		
			<b>Hacienda Pública/Patrimonio Generado</b>	<b>1,192,263.1</b>	<b>1,257,069.3</b>
			Resultados del Ejercicio (Ahorro / Desahorro)	92,684.9	39,748.3
			Resultados de Ejercicios Anteriores	1,099,134.1	1,216,876.9
			Revalúos	444.1	444.1
			Reservas		
			Rectificaciones de Resultados de Ejercicios Anteriores		
			<b>Exceso o Insuficiencia en la Actualización de la Hacienda Pública/Patrimonio</b>	<b>.0</b>	<b>.0</b>
			Resultado por Posición Monetaria		
			Resultado por Tenencia de Activos no Monetarios		
			<b>Total Hacienda Pública/ Patrimonio</b>	<b>2,001,175.7</b>	<b>2,065,981.9</b>
			<b>Total del Pasivo y Hacienda Pública / Patrimonio</b>	<b>2,015,630.6</b>	<b>2,278,823.2</b>

**Sistema de Autopistas, Aeropuertos, Servicios Conexos y Auxiliares del Estado de México**  
**Estado de Actividades**  
**Del 1 de Enero al 31 de Diciembre de 2021 y 2020**  
**( Miles de Pesos )**

Concepto	2021	2020
<b>INGRESOS Y OTROS BENEFICIOS</b>		
<b>Ingresos de la Gestión</b>	<b>111,577.8</b>	<b>119,663.2</b>
Impuestos		
Cuotas y Aportaciones de Seguridad Social		
Contribuciones de Mejoras		
Derechos	105,448.8	119,663.2
Productos	6,129.0	
Aprovechamientos		
Ingresos por Venta de Bienes y Prestación de Servicios		
<b>Participaciones, Aportaciones, Convenios Incentivos Derivados de la Colaboración Fiscal, Fondos Distintos de Aportaciones, Transferencias, Asignaciones, Subsidios y Subvenciones y Pensiones y</b>	<b>87,457.5</b>	<b>73,262.7</b>
Participaciones, Aportaciones, Convenios, Incentivos Derivados de la Colaboración Fiscal y Fondos Distintos de Transferencia, Asignaciones, Subsidios y Subvenciones y Pensiones y Jubilaciones	87,457.5	73,262.7
<b>Otros Ingresos y Beneficios</b>	<b>.0</b>	<b>7,326.2</b>
Ingresos Financieros		7,326.2
Incremento por Variación de Inventarios		
Disminución del Exceso de Estimaciones por Pérdida o Deterioro u Obsolescencia		
Disminución del Exceso de Provisiones		
Otros Ingresos y Beneficios Varios	.0	.0
<b>Total de Ingresos y Otros Beneficios</b>	<b>199,035.3</b>	<b>200,252.1</b>
<b>GASTOS Y OTRAS PÉRDIDAS</b>		
<b>Gastos de Funcionamiento</b>	<b>54,806.7</b>	<b>65,610.2</b>
Servicios Personales	32,712.6	29,747.1
Materiales y Suministros	779.3	715.4
Servicios Generales	21,314.8	35,147.7
<b>Transferencia, Asignaciones, Subsidios y Otras Ayudas</b>	<b>.0</b>	<b>.0</b>
Transferencias Internas y Asignaciones al Sector Público		
Transferencias al Resto del Sector Público		
Subsidios y Subvenciones		
Ayudas Sociales		
Pensiones y Jubilaciones		
Transferencias a Fideicomisos, Mandatos y Contratos Análogos		
Transferencias a la Seguridad Social		
Donativos		
Transferencias al Exterior		
<b>Participaciones y Aportaciones</b>	<b>.0</b>	<b>.0</b>
Participaciones		
Aportaciones		
Convenios		
<b>Intereses, Comisiones y Otros Gastos de la Deuda Pública</b>	<b>.0</b>	<b>.0</b>
Intereses de la Deuda Pública		
Comisiones de la Deuda Pública		
Gastos de la Deuda Pública		
Costo por Coberturas		
Apoyos Financieros		
<b>Otros Gastos y Pérdidas Extraordinarias</b>	<b>963.0</b>	<b>393.8</b>
Estimaciones, Depreciaciones, Deterioros, Obsolescencia y Amortizaciones	963.0	387.2
Provisiones		
Disminución de Inventarios		
Aumento por Insuficiencia de Estimaciones por Pérdida o Deterioro y Obsolescencia		
Aumento por Insuficiencia de Provisiones		
Otros Gastos	.0	6.6
<b>Inversión Pública</b>	<b>50,580.7</b>	<b>94,499.8</b>
Inversión Pública no Capitalizable	50,580.7	94,499.8
<b>Total de Gastos y Otras Pérdidas</b>	<b>106,350.4</b>	<b>160,503.8</b>
<b>Resultados del Ejercicio (Ahorro/Desahorro)</b>	<b>92,684.9</b>	<b>39,748.3</b>

S A A S C A E M

Sistema de Autopistas, Aeropuertos, Servicios Conexos y Auxiliares del Estado de México Estado de Variación en la Hacienda Pública Del 1 de Enero al 31 de Diciembre 2021 y 2020					
Concepto	Hacienda Pública / Patrimonio Contribuido	Hacienda Pública / Patrimonio Generado de Ejercicios Anteriores	Hacienda Pública / Patrimonio Generado del Ejercicio	Exceso o Insuficiencia en la Actualización de la Hacienda Pública / Patrimonio	Total
<b>Hacienda Pública / Patrimonio Contribuido Neto de 2020</b>	<b>808,912.6</b>				<b>808,912.6</b>
Aportaciones	808,912.6				808,912.6
Donaciones de Capital					0.0
Actualización de la Hacienda Pública/Patrimonio					0.0
<b>Hacienda Pública / Patrimonio Generado Neto de 2020</b>		<b>1,217,321.0</b>	<b>39,748.3</b>	<b>0.0</b>	<b>1,257,069.3</b>
Resultados del Ejercicio (Ahorro/Desahorro)			39,748.3		39,748.3
Resultados de Ejercicios Anteriores		1,216,876.9			1,216,876.9
Revalúos		444.1			444.1
Reservas					0.0
Rectificaciones de Resultados de Ejercicios Anteriores					0.0
<b>Exceso o Insuficiencia en la Actualización de la Hacienda Pública / Patrimonio Neto de 2020</b>				<b>0.0</b>	<b>0.0</b>
Resultado por Posición Monetaria					0.0
Resultado por Tenencia de Activos no Monetarios					0.0
<b>Hacienda Pública / Patrimonio Neto Final de 2020</b>	<b>808,912.6</b>	<b>1,217,321.0</b>	<b>39,748.3</b>	<b>0.0</b>	<b>2,065,981.9</b>
<b>Cambios en la Hacienda Pública / Patrimonio Contribuido Neto de 2021</b>	<b>0.0</b>				<b>0.0</b>
Aportaciones					0.0
Donaciones de Capital					0.0
Actualización de la Hacienda Pública/Patrimonio					0.0
<b>Variaciones de la Hacienda Pública / Patrimonio Generado Neto de 2021</b>		<b>-117,742.8</b>	<b>52,936.6</b>		<b>-64,806.2</b>
Resultados del Ejercicio (Ahorro/Desahorro)			52,936.6		52,936.6
Resultados de Ejercicios Anteriores		-117,742.8	-39,748.3		-157,491.1
Revalúos					0.0
Reservas					0.0
Rectificaciones de Resultados de Ejercicios Anteriores					0.0
<b>Cambios en el Exceso o Insuficiencia en la Actualización de la Hacienda Pública / Patrimonio Neto de 2021</b>				<b>0.0</b>	<b>0.0</b>
Resultado por Posición Monetaria					0.0
Resultado por Tenencia de Activos no Monetarios					0.0
<b>Hacienda Pública / Patrimonio Neto Final de 2021</b>	<b>808,912.6</b>	<b>1,099,578.2</b>	<b>92,684.9</b>	<b>0.0</b>	<b>2,001,175.7</b>

**Sistema de Autopistas, Aeropuertos, Servicios Conexos y Auxiliares del Estado de México**  
**Estado de Cambios en la Situación Financiera**  
**Del 1 de Enero al 31 de Diciembre de 2021**  
**(Miles de pesos)**

Concepto	Origen	Aplicación
<b>ACTIVO</b>	<b>222,973.7</b>	<b>-40,218.9</b>
<b>Activo Circulante</b>	<b>88,010.6</b>	<b>-40,218.9</b>
Efectivo y Equivalentes		-40,218.9
Derechos a Recibir Efectivo o Equivalentes	88,010.6	
Derechos a Recibir Bienes o Servicios		
Inventarios		
Almacenes		
Estimación por Pérdida o Deterioro de Activos Circulantes		
Otros Activos Circulantes		
<b>Activo No circulante</b>	<b>134,963.1</b>	<b>.0</b>
Inversiones Financieras a Largo Plazo		
Derechos a Recibir Efectivo o Equivalentes a Largo Plazo	134,000.1	
Bienes Inmuebles, Infraestructura y Construcciones en Proceso		
Bienes Muebles		
Activos Intangibles		
Depreciación, Deterioro y Amortización Acumulada de Bienes	963.0	
Activos Diferidos		
Estimación por Pérdida o Deterioro de Activos no Circulantes		
Otros Activos no Circulantes		
<b>PASIVO</b>	<b>.0</b>	<b>198,386.4</b>
<b>Pasivo Circulante</b>	<b>.0</b>	<b>198,386.4</b>
Cuentas por Pagar a Corto Plazo		198,386.4
Documentos por Pagar a Corto Plazo		
Porción a Corto Plazo de la Deuda Pública a Largo Plazo		
Títulos y Valores a Corto Plazo		
Pasivos Diferidos a Corto Plazo		
Fondos y Bienes de Terceros en Garantía y/o Administración a Corto Plazo		
Provisiones a Corto Plazo		
Otros Pasivos a Corto Plazo		
<b>Pasivo No Circulante</b>	<b>.0</b>	<b>.0</b>
Cuentas por Pagar a Largo Plazo		
Documentos por Pagar a Largo Plazo		
Deuda Pública a Largo Plazo		
Pasivos Diferidos a Largo Plazo		
Fondos y Bienes de Terceros en Garantía y/o en Administración a Largo Plazo		
Provisiones a Largo Plazo		
<b>HACIENDA PÚBLICA/PATRIMONIO</b>	<b>52,936.6</b>	<b>117,742.8</b>
<b>Hacienda Pública/Patrimonio Contribuido</b>	<b>.0</b>	<b>.0</b>
Aportaciones		
Donaciones de Capital		
Actualización de la Hacienda Pública/Patrimonio		
<b>Hacienda Pública/Patrimonio Generado</b>	<b>52,936.6</b>	<b>117,742.8</b>
Resultados del Ejercicio (Ahorro/Desahorro)	52,936.6	
Resultados de Ejercicios Anteriores		117,742.8
Revalúos	.0	.0
Reservas		
Rectificaciones de Resultados de Ejercicios Anteriores		
<b>Exceso o insuficiencia en la Actualización de la Hacienda Pública/Patrimonio</b>	<b>.0</b>	<b>.0</b>
Resultado por Posición Monetaria		
Resultado por Tenencia de Activos no Monetarios		

**Sistema de Autopistas, Aeropuertos, Servicios Conexos y Auxiliares del Estado de México**  
**Estado de Flujos de Efectivo**  
**Del 1 de Enero al 31 de Diciembre de 2021 y 2020**  
**( Miles de Pesos )**

Concepto	2021	2020
<b>Flujos de Efectivo de las Actividades de Operación</b>		
<b>Origen</b>	<b>199,035.3</b>	<b>200,252.1</b>
Impuestos		
Cuotas y Aportaciones de Seguridad Social		
Contribuciones de Mejoras		
Derechos		
Productos	105,448.8	119,663.2
Aprovechamientos	6,129.0	7326.2
Ingresos por Venta de Bienes y Prestación de Servicios		
Participaciones, Aportaciones, Convenios, Incentivos de la Colaboración Fiscal y Fondos Distintos de		
Transferencias, Asignaciones, Subsidios y Subvenciones, y Pensiones y Jubilaciones	87,457.5	73,262.7
Otros Orígenes de Operación		
<b>Aplicación</b>	<b>106,350.4</b>	<b>160,503.8</b>
Servicios Personales	32,712.6	29,747.1
Materiales y Suministros	779.3	715.4
Servicios Generales	21,314.8	35,147.7
Transferencias Internas y Asignaciones al Sector Público		
Transferencias al Resto del Sector Público		
Subsidios y Subvenciones		
Ayudas Sociales		
Pensionamientos y Jubilaciones		
Transferencias a Fideicomisos, Mandatos y Contratos Análogos		
Transferencias a la Seguridad Social		
Donativos		
Transferencias al Exterior		
Participaciones		
Aportaciones		
Convenios		
Otras Aplicaciones de Operación	51,543.7	94,893.6
<b>Flujos Netos de Efectivo por Actividades de Operación</b>	<b>92,684.9</b>	<b>39,748.3</b>
Flujos de Efectivo de las Actividades de Inversión		
<b>Origen</b>	<b>222,973.6</b>	<b>949.3</b>
Bienes Inmuebles, Infraestructura y Construcciones en Proceso		
Bienes Muebles	963.0	949.3
Otros Orígenes de Inversión	222,010.6	
<b>Aplicación</b>	<b>198,386.4</b>	<b>.0</b>
Bienes Inmuebles, Infraestructura y Construcciones en Proceso		
Bienes Muebles		
Otras Aplicaciones de Inversión	198,386.4	
<b>Flujos Netos de Efectivo por Actividades de Inversión</b>	<b>24,587.2</b>	<b>949.3</b>
Flujo de Efectivo de las Actividades de Financiamiento		
<b>Origen</b>	<b>.0</b>	<b>25,478.4</b>
Endeudamiento Neto		
Interno		
Externo		
Otros Orígenes de Financiamiento		25,478.4
<b>Aplicación</b>	<b>157,491.0</b>	<b>562.1</b>
Servicios de la Deuda		
Interno		
Externo		
Otras Aplicaciones de Financiamiento	157,491.0	562.1
<b>Flujos Netos de Efectivo por Actividades de Financiamiento</b>	<b>-157,491.0</b>	<b>24,916.3</b>
<b>Incremento/Disminución Neta en el Efectivo y Equivalentes al Efectivo</b>	<b>-40,218.9</b>	<b>65,613.9</b>
<b>Efectivo y Equivalentes al Efectivo al Inicio del Ejercicio</b>	<b>554,936.4</b>	<b>489,322.5</b>
<b>Efectivo y Equivalentes al Efectivo al Final del Ejercicio</b>	<b>514,717.5</b>	<b>554,936.4</b>



CUENTA PÚBLICA DEL GOBIERNO, ORGANISMOS AUXILIARES Y AUTÓNOMOS DEL ESTADO DE MÉXICO 2021

Sistema de Autopistas, Aeropuertos, Servicios Conexos y Auxiliares del Estado de México  
Estado Analítico del Activo  
Del 1 de Enero al 31 de Diciembre de 2021  
(Miles de Pesos)

Concepto	Saldo Inicial	Cargos del Periodo	Abonos del Periodo	Saldo Final	Variación del Periodo
	1	2	3	4 =(1+2-3)	(4-1)
<b>ACTIVO</b>	<b>2,278,823.2</b>	<b>294,698.0</b>	<b>557,890.5</b>	<b>2,015,630.7</b>	<b>-263,192.5</b>
<b>Activo Circulante</b>	<b>642,950.0</b>	<b>294,698.0</b>	<b>422,927.5</b>	<b>514,720.5</b>	<b>-128,229.5</b>
Efectivo y Equivalentes	554,936.4	267,887.6	308,106.5	514,717.5	-40,218.9
Derechos a Recibir Efectivo o Equivalentes	88,010.6	.0	88,010.6	.0	-88,010.6
Derechos a Recibir Bienes o Servicios		26,810.4	26,810.4	.0	.0
Inventarios				.0	.0
Almacenes				.0	.0
Estimación por Pérdida o Deterioro de Activos Circulantes				.0	.0
Otros Activos Circulantes	3.0			3.0	.0
<b>Activo No Circulante</b>	<b>1,635,873.2</b>	<b>.0</b>	<b>134,963.0</b>	<b>1,500,910.2</b>	<b>-134,963.0</b>
Inversiones Financieras a Largo Plazo	1,619,556.2		134,000.0	1,485,556.2	-134,000.0
Derechos a Recibir Efectivo o Equivalentes a Largo Plazo				.0	.0
Bienes Inmuebles, Infraestructura y Construcciones en Proceso	14,500.0			14,500.0	.0
Bienes Muebles	13,956.6			13,956.6	.0
Activos Intangibles				.0	.0
Depreciación, Deterioro y Amortización Acumulada de Bienes	-12,139.5		963.0	-13,102.5	-963.0
Activos Diferidos				.0	.0
Estimación por Pérdida o Deterioro de Activos no Circulantes				.0	.0
Otros Activos no Circulantes	-1			-1	.0

**Sistema de Autopistas, Aeropuertos, Servicios Conexos y Auxiliares del Estado de México**  
**Estado Analítico de la Deuda y Otros Pasivos**  
**Del 1 de Enero al 31 de Diciembre de 2021**  
**(Miles de Pesos)**

Denominación de las Deudas	Moneda de Contratación	Institución o País Acreedor	Saldo Inicial del Período	Saldo Final del Período
<b>DEUDA PÚBLICA</b>				
<b>Corto Plazo</b>				
<b>Deuda Interna</b>			<b>.0</b>	<b>.0</b>
Instituciones de Crédito				
Títulos y Valores				
Arrendamientos Financieros				
<b>Deuda Externa</b>			<b>.0</b>	<b>.0</b>
Organismos Financieros Internacionales				
Deuda Bilateral				
Títulos y Valores				
Arrendamientos Financieros				
<b>Subtotal a Corto Plazo</b>			<b>.0</b>	<b>.0</b>
<b>Largo Plazo</b>				
<b>Deuda Interna</b>			<b>.0</b>	<b>.0</b>
Instituciones de Crédito				
Títulos y Valores				
Arrendamientos Financieros				
<b>Deuda Externa</b>			<b>.0</b>	<b>.0</b>
Organismos Financieros Internacionales				
Deuda Bilateral				
Títulos y Valores				
Arrendamientos Financieros				
<b>Subtotal a Largo Plazo</b>			<b>.0</b>	<b>.0</b>
<b>Otros Pasivos</b>			<b>212,841.3</b>	<b>14,454.9</b>
<b>Total de Deuda y Otros Pasivos</b>			<b>212,841.3</b>	<b>14,454.9</b>

## INFORME SOBRE PASIVOS CONTINGENTES

En cumplimiento de lo dispuesto por los artículos 46, fracción I, inciso d y 52 de la Ley General de Contabilidad Gubernamental en relación al Informe Sobre Pasivos Contingentes, se menciona que este Organismo al 31 de diciembre de 2021, y de acuerdo con la información contenida en la Unidad Jurídica y de Igualdad de Género, se tienen dos juicios de índole Contingentes.

## NOTAS A LOS ESTADOS FINANCIEROS

### NOTAS DE DESGLOSE

#### 1. ESTADO DE SITUACIÓN FINANCIERA

##### ACTIVO

- **Efectivo y Equivalentes**

Este rubro se integra como sigue:

##### **Fondo Fijo de Caja**

Este renglón se integra como sigue:

<b>Concepto</b>	<b>2021</b>	<b>2020</b>
Unidad de Apoyo Administrativo	10.0	10.0

##### **Bancos**

Este renglón se integra como sigue:

<b>Bancos, Cuentas de Cheques</b>	<b>2021</b>	<b>2020</b>
BBVA, S.A. Cta.: 087	1.2	1.2
BBVA, S.A. Cta.: 527	620.8	310.7
BBVA, S.A. Cta.: 768	1.2	1.2
Santander, S.A. Cta.:54-3	0.0	0.0
BBVA, S.A. Cta.: 638	3,675.9	12,450.9
Bancomer, S.A. Cta.: 891	127,827.2	70,399.1
Interacciones, S.A. Cta. 800	0.0	0.0
BBVA, S.A. Cta.: 786	20,535.4	113,510.3
BBVA, S.A. Cta.: 057	53,474.0	52,913.8
BBVA, S.A. Cta.: 307	308,571.8	305,339.2
<b>Total</b>	<b>514,707.5</b>	<b>554,926.4</b>
	=====	=====

Los saldos de este rubro son propiedad de la Entidad y se encuentran íntegramente incluidos en el estado de posición financiera.

- **Derechos a Recibir Efectivo o Equivalentes**

Este rubro se integra como sigue:

<b>Concepto</b>	<b>2021</b>	<b>2020</b>
Cuentas de Inversión	-	0.0
Cuentas por Cobrar a Corto Plazo	0.0	88,010.6
Deudores Diversos por Cobrar a Corto Plazo	0.0	0.0
<b>Total</b>	<b>0.0</b>	<b>88,010.6</b>
	=====	=====

### Cuentas por Cobrar a Corto Plazo

Este renglón se integra como sigue:

<b>Concepto</b>	<b>2021</b>	<b>2020</b>
Programa de Acciones para el Desarrollo 2017 (PAD)	0.0	34,010.6
Gasto Corriente 2018		
Programa de Acciones para el Desarrollo 2018 (PAD)	0.0	54,000.0
<b>Total</b>	<b>0.0</b>	<b>88,010.6</b>
	=====	=====

El saldo al 31 de diciembre de 2020 de las cuentas por un importe de 88 millones 10.6 miles de pesos, corresponde al Gobierno del Estado de México.

### Inversiones Financieras a Largo Plazo

Este rubro se integra como sigue:

<b>Concepto</b>	<b>2021</b>	<b>2020</b>
Administradora Mexiquense del Aeropuerto Internacional de Toluca (AMAIT)	791,215.7	791,215.7
Autopista Toluca-Zitácuaro (Aportaciones)	694,340.5	828,340.5
<b>Total</b>	<b>1,485,556.2</b>	<b>1,619,556.2</b>
	=====	=====

El saldo por 694 millones 340.5 miles de pesos, corresponde a recursos aportados por el Gobierno de Estado de México, para la liberación del derecho de vía, para la conclusión de la autopista Toluca-Zitácuaro del Programa de Acciones para el Desarrollo (PAD), así como, las acciones en la Administradora Mexiquense del Aeropuerto Internacional de Toluca (AMAIT).

- **Bienes Muebles e Inmuebles**

Este rubro se integra como sigue:

Concepto	Valor histórico	2021	Valor Actualizado	2020
		Actualización Acumulada		Valor Actualizado
<b>Activo fijo</b>				
Edificios no Habitacionales	14,500.0	0.0	14,500.0	14,500.0
Equipo de Cómputo	3,747.0	99.6	3,846.6	3,846.6
Equipo de Oficina	790.0	141.8	931.8	931.8
Instrumentos y Aparatos	171.6	2.2	173.8	173.8
Suma Mobiliario y Equipo	4,708.6	243.6	4,952.2	4,952.2
Equipo de Transporte	8,484.8	519.6	9,004.4	9,004.4
<b>Total Activo Fijo</b>	<b>27,693.4</b>	<b>763.2</b>	<b>28,456.6</b>	<b>28,456.6</b>
<b>Depreciación</b>				
Edificios no Habitacionales	290.0	0.0	290.0	0.0
Equipo de Cómputo	3,188.2	155.4	3,343.6	3,069.7
Equipo de Oficina	692.0	107.7	799.7	794.6
Instrumentos y Aparatos	162.8	5.4	168.2	165.9
Equipo de Transporte	7,776.7	724.2	8,500.9	8,109.3
Suma Depreciación Bienes Muebles	12,109.7	992.7	13,102.4	12,139.5
<b>Valor Neto de Activo fijo</b>	<b>15,583.7</b>	<b>(229.5)</b>	<b>15,354.2</b>	<b>16,317.1</b>

## Pasivo

### Cuentas por pagar a Corto y Largo Plazo

Este rubro se integra como sigue:

Concepto	2021 90 Días	2020 90 Días
Retenciones y contribuciones por pagar a corto plazo	1,556.4	284.1
Otras cuentas por pagar a corto plazo	12,898.5	212,557.2
Otras cuentas por pagar a largo plazo	-	-
<b>Total</b>	<b>14,454.9</b>	<b>212,841.3</b>

**Otras cuentas por Pagar a Corto Plazo**

Este renglón se integra como sigue:

<b>Concepto</b>	<b>2021 90 Días</b>	<b>2020 90 Días</b>
Gobierno del Estado de México (Caja de Gobierno)	39.9	38.7
Retenciones de Obra de Paseo Avándaro	3,217.7	2,352.8
Aseguradora Patrimonial VIDA	0.0	25.3
Proyectos ITS	0.0	24,706.5
México Red de Telecomunicaciones, S. de R.L.	0.0	0.0
Autovías Concesionadas Mexiquenses, S.A. DE C.V.	0.0	134,000.0
Cuerpo de Guardias de Seguridad (CUSAEM)	0.0	0.0
Francisco Loera Aguilar	0.0	83.5
Corporativo Ludca, S.A. de C.V.	0.1	0.0
MEXTYPSA, S.A DE C.V.	9,423.0	26,743.1
González Lazarini, S.A. de C.V.	0.0	7,168.8
Rusell Bedford	0.0	40.0
Servicios Integrales de Comunicaciones y Procedimientos de Datos	0.0	0.0
Cuasar Capital, S.C.	0.0	0.0
Retenciones PAD 2020	0.0	69.8
JR Intercontrol, S.A. de C.V.	2.8	2.8
Premium Products Retail Operation, S.A. de C.V.	0.3	0.3
Evelyn Enríquez Hernández	0.1	0.0
OSIME, S.A. de C.V	0.0	0.0
Gobierno del Estado de México Recaudación	175.5	100.3
Integra Arrenda, S.A. de C.V. SOFOM ENR	0.5	0.0
Comisariado Ejidal de San Mateo Oztzacatipan (amparo)	0.0	14,246.6
Escarpio, S.A. de C.V.	0.0	0.0
Roa Desarrolladora de Infraestructura, S.A. de C.V.	0.0	2,928.4
Dai & Data Consultores SCP0	0.0	0.0
Retenciones 2019	0.0	0.0
Otros	38.6	50.3
<b>Total</b>	<b>12,898.5</b>	<b>212,557.2</b>
	=====	=====

**Retenciones y Contribuciones por Pagar a Corto Plazo**

<b>Concepto</b>	<b>2021</b>	<b>2020</b>
Retenciones y Contribuciones por Pagar a Corto Plazo	1,556.4	284.1

**2. ESTADO DE ACTIVIDADES****Ingresos**

Este rubro se integra como sigue:

<b>Conceptos</b>	<b>2021</b>	<b>2020</b>
Derechos	105,448.8	119,663.2
<b>Subsidio:</b>		
Gasto Corriente	47,287.5	64,077.6
PAD 2020	35,239.3	5,134.3
Ingresos por Convenio	4,930.7	4,050.8
Productos	6,129.0	0.0
Ingresos Financieros y Otros	0.0	7,326.2
<b>Total</b>	<b>199,035.3</b>	<b>200,252.1</b>
	=====	=====

Principalmente los ingresos del Organismo son las contraprestaciones de las autopistas en operación, y por los derechos de uso de vía y aprovechamientos de la red estatal de autopistas, así como por la sexta modificación al Título de Concesión del Sistema Carretero del Oriente (Circuito Exterior Mexiquense).

Los ingresos financieros representan los intereses generados a la fecha de este informe, por las inversiones en pagarés liquidables al vencimiento de las cuentas del Organismo.

**Ingresos por Subsidio**

Los ingresos por subsidio se integran como sigue:

<b>Concepto</b>	<b>2021</b>	<b>2020</b>
Subsidio Estatal (Gasto Corriente y PAD)	87,457.5	73,262.7

Los ingresos por Subsidio Estatal asignados al Organismo para el ejercicio fiscal 2021, incluyen los Ingresos del Convenio de la Ley de Ingresos del Estado de México en su artículo 3o. resultando un total recaudado por 87 millones 457.5 miles de pesos.

**Egresos**

Este rubro se integra como sigue:



<b>Conceptos</b>	<b>2021</b>	<b>2020</b>
Servicios Personales	32,712.6	29,747.1
Materiales y Suministros	779.3	715.4
Servicios Generales	21,314.8	35,147.7
Inversión Pública	50,580.7	94,499.8
<b>Total</b>	<b>105,387.4</b>	<b>160,110.0</b>
	=====	=====

Los egresos ejercidos en el ejercicio se regulan a través de los procedimientos de adquisiciones, arrendamientos y contratación de servicios.

#### Otros Gastos y Pérdidas Extraordinarias

Este rubro se integra como sigue:

<b>Concepto</b>	<b>2021</b>	<b>2020</b>
Otros Gastos y Pérdidas Extraordinarias	963.0	393.8

### 3. ESTADO DE VARIACIÓN EN LA HACIENDA PÚBLICA

#### HACIENDA PÚBLICA/PATRIMONIO

##### Hacienda Pública/Patrimonio

El patrimonio del Organismo se integra como sigue:

Las aportaciones, participaciones, subsidios, y apoyos que le otorguen el gobierno estatal;

Los legados, donaciones y demás bienes otorgados en su favor, y los productos de fideicomisos en los que se le señale como fideicomisario;

Los intereses, rendimientos de sus bienes, derechos y demás ingresos que adquiera por cualquier título legal.

<b>Concepto</b>	<b>2021 y 2020</b>
Aportaciones del GEM	791,215.7

## 4. ESTADO DE FLUJOS DE EFECTIVO

## Efectivo y Equivalentes

El análisis de los saldos inicial y final que figuran en la última parte del Estado de Flujo de Efectivo en la cuenta de efectivo y equivalentes es como sigue:

Concepto	2021	2020
Efectivo en Bancos –Tesorería	514,717.5	554,936.4

## Conciliación de los flujos de efectivo neto:

Integración de Flujo de Efectivo	Al 31 de Diciembre de 2021	2020
Flujos Netos de Efectivo por Actividades de Operación	92,684.9	39,748.3
Flujos Netos de Efectivo por Actividades de Inversión	24,587.2	949.3
Flujos Netos de Efectivo por Actividades de Financiamiento	-157,491.0	24,916.3
Efectivo y Equivalentes al Efectivo al Inicio del Ejercicio	554,936.4	489,322.5
Efectivo y Equivalentes al Efectivo al Final del Ejercicio	514,717.5	554,936.4

**5. CONCILIACIÓN ENTRE LOS INGRESOS PRESUPUESTARIOS Y CONTABLES, ASÍ COMO ENTRE LOS EGRESOS PRESUPUESTARIOS Y LOS GASTOS CONTABLES**

<b>Sistema de Autopistas, Aeropuertos, Servicios Conexos y Auxiliares del Estado de México</b> <b>Conciliación entre los Ingresos Presupuestarios y Contables</b> <b>Correspondiente del 1 de Enero al 31 de Diciembre de 2021</b> <b>(Miles de Pesos)</b>	
<b>1. Ingresos Presupuestarios</b>	<b>205,070.8</b>
<b>2. Más Ingresos Contables no Presupuestarios</b>	<b>0.0</b>
Ingresos Financieros	
Incremento por Variación de Inventarios	
Disminución del Exceso de Estimaciones por Pérdida o Deterioro u Obsolescencia	
Disminución del Exceso de Provisiones	
Otros Ingresos y Beneficios Varios	
Otros Ingresos Contables no Presupuestarios	
<b>3. Menos Ingresos Presupuestarios no Contables</b>	<b>6,035.5</b>
Aprovechamientos Patrimoniales	
Ingresos Derivados de Financiamientos	2,693.7
Otros Ingresos Presupuestarios no Contables	3341.8
<b>4. Ingresos Contables (4 = 1 + 2 - 3)</b>	<b>199,035.3</b>

## S A A S C A E M

<b>Sistema de Autopistas, Aeropuertos, Servicios Conexos y Auxiliares del Estado de México</b> <b>Conciliación entre los Egresos Presupuestarios y los Gastos Contables</b> <b>Correspondiente del 1 de Enero al 31 de Diciembre de 2021</b> <b>( Miles de Pesos)</b>	
<b>1.- Total de Egresos Presupuestarios</b>	<b>149,024.0</b>
<b>2.- Menos Egresos Presupuestarios no Contables</b>	<b>43,636.6</b>
Materias Primas y Materiales de Producción y Comercialización Materiales y Suministros Mobiliario y Equipo de Administración Mobiliario y Equipo Educativo y Recreativo Equipo e Instrumental Médico y de Laboratorio Vehículos y Equipo de Transporte Equipo de Defensa y Seguridad Maquinaria, Otros Equipos y Herramientas Activos Biológicos Bienes Inmuebles Activos Intangibles Obra Pública en Bienes de Dominio Público Obra Pública en Bienes Propios Acciones y Participaciones de Capital Compra de Títulos y Valores Concesión de Préstamos Inversiones en Fideicomisos, Mandatos y Otros Análogos Provisiones para Contingencias y Otras Erogaciones Especiales Amortización de la Deuda Pública Adeudos de Ejercicios Fiscales Anteriores (ADEFAS)	43,636.6
<b>Otros Egresos Presupuestales no Contables</b>	
<b>3. Más Gastos Contables no Presupuestales</b>	<b>963.0</b>
Estimaciones, Depreciaciones, Deterioros, Obsolescencia y Amortizaciones Provisiones Disminución de Inventarios Aumento por Insuficiencia de Estimaciones por Pérdida o Deterioro u Obsolescencia Aumento por Insuficiencia de Provisiones Otros Gastos  <b>Otros Gastos Contables no Presupuestales</b>	963.0
<b>4. Total de Gasto Contable (4 = 1 - 2 + 3)</b>	<b>106,350.4</b>

## NOTAS DE MEMORIA (CUENTAS DE ORDEN)

<b>Sistema de Autopistas, Aeropuertos, Servicios Conexos y Auxiliares del Estado de México</b>		
<b>CUENTAS DE ORDEN CONTABLES</b>		
<b>(Miles de Pesos)</b>		
	<u>2 0 2 1</u>	<u>2 0 2 0</u>
<b>CUENTAS DEUDORAS</b>		
Almacén		
Cuentas de Control de Organismos Auxiliares		
Bienes Muebles e Inmuebles en Comodato		
	<u>0.0</u>	<u>0.0</u>
<b>CUENTAS ACREEDORAS</b>		
Artículos Disponibles por el Almacén		
Organismos Auxiliares Cuenta de Control		
Comodato de Bienes Muebles e Inmuebles		
	<u>0.0</u>	<u>0.0</u>

No Aplica

<b>Sistema de Autopistas, Aeropuertos, Servicios Conexos y Auxiliares del Estado de México</b>		
<b>CUENTAS DE ORDEN PRESUPUESTALES</b>		
<b>(Miles de Pesos)</b>		
	<u>2 0 2 1</u>	<u>2 0 2 0</u>
<b>CUENTAS DEUDORAS</b>		
Ley de Ingresos Estimada	214,249.6	192,388.4
Presupuesto de Egresos por Ejercer de Gastos de Funcionamiento	48,422.8	26,405.2
Presupuesto de Egresos Devengado de Gasto de Funcionamiento	175.5	7,208.9
Presupuesto de Egresos Pagado de Gastos de Funcionamiento	54,631.2	58,401.3
Presupuesto de Egresos por Ejercer de Bienes Muebles, Inmuebles e Intangibles	1,300.0	
Presupuestos de Egresos por Ejercer de Inversión Pública	6,079.8	
Presupuesto de Egresos Devengado de Inversión Pública		44,457.0
Presupuesto de Egresos Pagado de Inversión Pública	50,580.7	50,042.7
Presupuesto de Egresos por Ejercer de Intereses, Comisiones y Otros Gastos de la Deuda Pública	9,423.0	
Presupuesto de Egresos Pagado de Intereses, Comisiones y Otros Gastos de la Deuda Pública	43,636.6	5,873.2
	<u>428,499.2</u>	<u>384,776.7</u>
<b>CUENTAS ACREEDORAS</b>		
Ley de Ingresos por Ejecutar	9,178.8	-60,923.3
Ley de Ingresos Recaudado	205,070.8	253,311.7
Presupuesto de Egresos Aprobado de Gastos de Funcionamiento	103,229.5	92,015.3
Presupuesto de Egresos Aprobado de Intereses, Comisiones y Otros Gastos de la Deuda Pública	53,059.6	5,873.2
Presupuesto de Egresos Aprobado de Inversión Pública	56,660.5	94,499.8
Presupuesto de Egresos Aprobado de Bienes Muebles, Inmuebles e Intangibles	1,300.0	
	<u>428,499.2</u>	<u>384,776.7</u>

## NOTAS DE GESTIÓN ADMINISTRATIVA

### 1. INTRODUCCIÓN

Los Estados Financieros de los Entes Públicos se preparan de acuerdo a lo establecido en los artículos 46, 49 y 52 de la Ley General de Contabilidad Gubernamental (LGCG), adicionalmente los entes públicos deberán elaborar la información financiera de conformidad con la disposiciones normativas y técnicas que emanan de la ley antes mencionada y aquellas que emita en Consejo Nacional de Armonización Contable (CONAC).

El objetivo del presente documento es la revelación del contexto y de los aspectos económicos-financieros más relevantes que influyeron en las decisiones del período, y que deberán ser considerados en la elaboración de los estados financieros para la mayor comprensión de los mismos y sus particularidades.

Aquí se informa y explica la respuesta del gobierno a las condiciones relacionadas con la información financiera de cada período de gestión; además, de exponer aquellas políticas que podrían afectar la toma de decisiones en períodos posteriores.

### 2. PANORAMA ECONÓMICO FINANCIERO

El Sistema de Autopistas, Aeropuertos Servicios Conexos y Auxiliares del Estado de México recibe del Gobierno Estatal, los recursos para gasto corriente (capítulo 1000, 2000, 3000) y gasto de inversión (capítulo 6000) a través de la Tesorería, dichos recursos se depositan directamente a las cuentas bancarias del organismo, con la finalidad de que se ejecuten y cumplan los proyectos y programas autorizados.

### 3. AUTORIZACIÓN E HISTORIA

El Sistema fue creado como un Organismo Público Descentralizado, con personalidad jurídica y patrimonio propio, bajo el decreto publicado en la Gaceta del Gobierno del Estado de México de fecha 3 de abril de 2001.

Con fecha 19 de noviembre de 2013 se publicó en la Gaceta del Gobierno del Estado de México, la aprobación del decreto número 162 por parte de la Legislatura del Estado de México y se cita textualmente:

“Artículo Único. - se reforma el artículo 17.70 y la fracción XVIII del artículo 17.71 del Código Administrativo del Estado de México, para quedar como sigue:

Artículo 17.70.- El Sistema de Autopistas, Aeropuertos, Servicios Conexos y Auxiliares del Estado de México, es un Organismo Público descentralizado, con personalidad jurídica y patrimonio propio, que tiene por objeto coordinar los programas y acciones relacionadas con la infraestructura vial de cuota; efectuar investigaciones y estudios que emitan, al Gobierno del Estado, sustentar las solicitudes de concesiones o permisos ante las autoridades federales en materia aeroportuaria; construir, rehabilitar conservar y dar mantenimiento a aeródromos, rampas de despegue y aterrizaje de aerostatos, aeronaves ultraligeras u otra análoga, con o sin motor; aeropistas y helipuertos así como administrar, operar y explotar en los términos que dispongan las leyes aplicadas, los títulos de concesiones respectivamente o los contratos que se firmen para la prestación de esos servicios a terceros.

Artículo 17.71....

XVIII. Construir, rehabilitar, conservar y dar mantenimiento a aeródromos, rampas de despegue y aterrizaje de aerolatos, aeronaves ultraligeras u otra análoga, con o sin motor; aeropistas y helipuertos, así como administrar operar y explotarlos en los términos que dispongan las leyes aplicables, los títulos de

concesiones respectivamente o los contratos que se firmen para la presentación de esos servicios a terceros.

#### **4. ORGANIZACIÓN Y OBJETO SOCIAL**

##### **Objeto Social**

De acuerdo con el decreto de creación el Organismo tiene por objeto social lo siguiente:

##### **Objetivos:**

- I. Proyectar, construir, operar, administrar, rehabilitar y conservar, por si o por terceros, mediante concesiones o contratos, según sea el caso, en términos de las disposiciones aplicables, las vialidades de cuota, servicios conexos y auxiliares existentes en territorio estatal, así como las que en lo futuro se constituyan;
- II. Coordinar los programas y acciones relacionados con el concesionamiento de vialidades de cuota, servicios conexos y auxiliares;
- III. Coadyuvar en la ejecución del programa de modernización de la infraestructura carretera del Estado;
- IV. Promover el establecimiento de un sistema maestro de vialidades de cuota, servicios conexos y auxiliares concesionados o financiados por terceros, según sea el caso, a fin de integrar las regiones socioeconómicas de la entidad;
- V. Fomentar, la construcción, operación, rehabilitación, modernización y conservación de vialidades de cuota, servicios conexos y auxiliares estatales con el sector privado;
- VI. Realizar estudios que sustenten las solicitudes ante el Gobierno Federal para obtener concesiones para la administración, operación explotación y, en su caso, construcción de aeropuertos; y
- VII. Proponer las tarifas y sus ajustes, en vialidades de cuota y los servicios mencionados, en términos de los estudios que para tal efecto realice.

##### **Ejercicio Fiscal**

El presente documento incluye la información financiera del 1o. de Enero al 31 de diciembre de 2021.

##### **Lineamientos y Normatividad Contable, Presupuestal, Fiscal y Legal**

Entre las principales disposiciones se deben considerar las siguientes:

- Constitución Política del Estado Libre y Soberano de México
- Ley General de Contabilidad Gubernamental
- Manual de Contabilidad Gubernamental (MCG) emitido por el Consejo Nacional de Armonización Contable (CONAC).
- Presupuesto de Egresos del Gobierno del Estado de México.
- Ley del Impuesto sobre la Renta y su Reglamento.
- Ley del Impuesto al Valor Agregado y su Reglamento.

- Ley de Contratación Pública del Estado de México y Municipios y su Reglamento.
- Código Fiscal de la Federación y su Reglamento.
- Código Financiero del Estado de México y Municipios.
- Manual Único de Contabilidad Gubernamental para las Dependencias y Entidades Públicas del Gobierno y Municipios del Estado de México.
- Manual de Normas y políticas para el Gasto Público del Estado de México.
- Acuerdo por el que se establecen las Políticas, Bases y Lineamientos, en materia de adquisiciones, enajenaciones, arrendamientos y servicios de las dependencias, organismos auxiliares y tribunales administrativos del Poder Ejecutivo del Estado de México.

### Consideraciones Fiscales

El régimen fiscal para las entidades públicas es el correspondiente a personas morales con fines no lucrativos y sus obligaciones fiscales se determinan conforme al objetivo y funciones asignadas en la Constitución Política del Estado Libre y Soberano de México, en la Ley que les da origen o en su Decreto de Creación, salvo los casos en que se realicen actividades distintas a la prestación de servicios públicos.

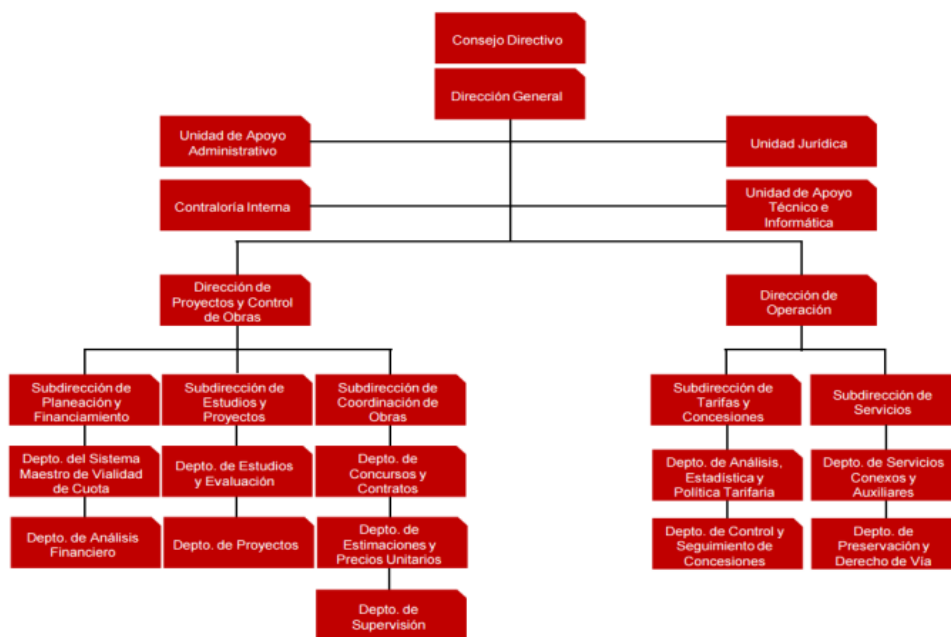
Tributa en el régimen fiscal título III de la Ley del Impuesto Sobre la Renta, que regula a las personas morales con fines no lucrativos y por lo tanto no son sujetos al pago de la participación de Utilidades a los Trabajadores.

Tiene las obligaciones como retenedor del Impuesto Sobre la Renta (sueldos y salarios) y en general por la prestación de un servicio personal subordinado, actividades profesionales (honorarios) si se presentaran en el ejercicio.

En el ejercicio no presentaron ni se realizaron actos gravados para IVA.

Está obligado a pagar cuotas y aportaciones al Instituto de Seguridad Social del Estado de México y Municipios (ISSEMyM).

### Estructura Organizacional Básica





- 1.- Consejo Directivo.
- 2.- Dirección General.
- 3.- Contraloría Interna.
- 4.- Unidad Jurídica.
- 5.- Unidad de Apoyo Administrativo.

## **5. BASES DE PREPARACIÓN DE LOS ESTADOS FINANCIEROS**

Los estados financieros han sido preparados por la Administración del Organismo de conformidad con las disposiciones en materia de información financiera establecidas en la Ley General de Contabilidad Gubernamental y en las bases y criterios contables establecidos en el Manual Único de Contabilidad Gubernamental para las Dependencias y Entidades Públicas del Gobierno y Municipios del Estado de México. Los cuales fueron preparados para ser integrados en el reporte de la Cuenta de la Hacienda Pública Estatal y están presentados en los formatos que para tal efecto fueron establecidos y adecuados por la Secretaría de Finanzas del Gobierno del Estado de México.

### **Cambios en la Contabilidad Gubernamental**

El 1 de enero de 2009, entró en vigor la Ley General de Contabilidad Gubernamental, la cual establece los criterios generales que rigen en la contabilidad gubernamental y en la emisión de la información financiera de los entes públicos, con la finalidad de lograr su adecuada armonización.

Dicha ley es de observancia obligatoria para los poderes Ejecutivo, Legislativo y Judicial de la Federación, los Estados y el Distrito Federal, los Ayuntamientos de los Municipios, los Órganos Político Administrativos de las demarcaciones territoriales del Distrito Federal, las Entidades de la Administración Pública Paraestatal, ya sean Federales, Estatales o Municipales y los Órganos Autónomos Federales y Estatales.

El Consejo Nacional de Armonización Contable es el Órgano responsable de emitir las normas contables y los lineamientos para la generación de información financiera que deben ser implementados y que aplican a los entes públicos, para lo cual, en su caso, deben efectuar las modificaciones, adiciones o reformas a su marco jurídico mediante la modificación o expedición de leyes y disposiciones administrativas de carácter local.

A partir de enero de 2011 y conforme a lo establecido en la Ley General de Contabilidad Gubernamental, los Principios de Contabilidad Gubernamental fueron sustituidos por los Postulados Básicos de Contabilidad Gubernamental, se incorporó el nuevo plan de cuentas y asimismo la administración del Organismo ha venido incorporando y adecuando lo necesario en apego a la normatividad en comento.

## **6. POLÍTICAS DE CONTABILIDAD SIGNIFICATIVAS**

### **Bancos/Tesorería e Inversiones Financieras a Corto Plazo**

Los valores realizables se encuentran presentados principalmente por depósitos bancarios, valuados a su valor nominal, el cual no excede al valor de mercado. Los rendimientos de estas inversiones se registran conforme se devengan.

### **Cuentas por Cobrar a Corto Plazo**

Para el reconocimiento de las operaciones financieras relativas al registro de los ingresos, se deberá registrar el ingreso devengado y recaudado de forma simultánea a la recepción del recurso, excepto por las aportaciones y resoluciones en firme.

### **Activo no Circulante (Muebles y Depreciación)**

Los bienes muebles como son; Mobiliario y Equipo, Vehículos, Instrumentos y Aparatos, entre otros, se registran a su costo de adquisición, asentado en los documentos respectivos. En el caso de donaciones, expropiaciones o adjudicaciones, se registran a su valor estimado razonable o de avalúo, cumpliendo con lo establecido en la Ley General de Contabilidad Gubernamental. Hasta el 31 de diciembre de 2007 se actualizaron mediante la aplicación de factores derivados del INPC.

Tratándose de las adquisiciones de bienes muebles, con un costo unitario igual o mayor a 70 veces el valor diario de la UMA, se registran contablemente con un aumento en el activo y aquellas con un importe menor se registran como gastos. En ambos casos se afecta el presupuesto de egresos en la partida y programa correspondiente.

Tratándose de las adquisiciones de bienes muebles, se observa los lineamientos establecidos en las “Normas Administrativas para la Asignación y uso de Servicios” (ACP), publicadas en Gaceta de Gobierno, capitalizando las inversiones o en su caso, aplicándolas a resultados según se trate, pero controlando ambas adquisiciones a través de dos sistemas que son: “ Sistema Integral de Control Patrimonial” (SICOPA), o “Sistema Alternativo de Registro y Control” (SARECO), dependiendo el costo unitario de cada adquisición.

### **Depreciación.**

La depreciación representa la parte estimada de la capacidad de los activos que se han consumido durante el periodo, su fin es de índole informativa.

El registro contable de la depreciación tiene como objetivo reconocer la pérdida del valor de un activo que puede originarse por obsolescencia, desgaste o deterioro ordinario, falta de uso, insuficiencia, entre otros.

La depreciación deberá calcularse, a partir del mes siguiente al de su adquisición, conforme al método de línea recta, de acuerdo a los porcentajes vigentes en el Manual Único de Contabilidad Gubernamental para las dependencias y Entidades Públicas del Gobierno y Municipios del Estado de México y se determina sobre el valor actualizado de los bienes, aplicando las siguientes tasas anuales:

Equipo de Transporte	10%
Equipo de Cómputo	20%
Mobiliario y Equipo de Oficina	3%
Maquinaria y Equipo Diverso	10%

### **Cuentas por Pagar a Corto Plazo**

Las cuentas por pagar a favor de los proveedores se registran a su valor nominal y reconocen la obligación de pagar los servicios, la adquisición de bienes y las obras conforme se devengan, es decir, cuando se inicia el proceso adquisitivo, o bien, se formaliza la operación, independientemente de la forma o documentación que la soporte.

### **Obligaciones Laborales al Retiro**

Las obligaciones laborales al retiro relacionadas con la prima de antigüedad, las indemnizaciones y compensaciones que se tengan que pagar a los empleados que dejen de prestar sus servicios bajo ciertas

circunstancias, incluso por despidos injustificados resueltos por los tribunales correspondientes, se reconocen contablemente en el ejercicio en que se pagan y se afecta el presupuesto de egresos respectivo.

El régimen de seguridad social al que están sujetos los Servidores Públicos es el Instituto de Seguridad Social del Estado de México y Municipios (ISSEMYM) para la salvaguarda de su derecho a la salud.

### **Aportaciones**

Las aportaciones efectuadas por el Gobierno del Estado de México en inversión física (bienes muebles) se registran en el patrimonio considerando el valor asentado en las actas entrega recepción de las obras o de las facturas de los bienes muebles.

Las aportaciones efectuadas por el Gobierno de Estado de México (GEM) en efectivo para la adquisición de bienes muebles y las destinadas para gasto corriente se registran como ingreso en el estado de Actividades.

### **Ingresos por Derechos de Vía y Servicios**

En el estado de actividades se reconoce como un ingreso el total del subsidio autorizado por el Gobierno Estatal, aunque no se haya recibido en su totalidad. La aplicación de dicho presupuesto reconoce en resultados los recursos destinados a la operación y en el patrimonio los destinados a la inversión. El subsidio pendiente de recibir se registra como una cuenta por cobrar hasta el ejercicio 2018, a partir del ejercicio 2019 y de conformidad con el acuerdo por el que se reforman las Normas y Metodología para la Determinación de los Momentos Contables de los Ingresos, publicado el en la Gaceta de Gobierno del Estado de México el día 26 de agosto de 2018, el momento contable para devengado y recaudado será la Percepción del recurso, salvo en el caso de las Aportaciones en cuyo caso el devengo corresponderá al Cumplimiento de las reglas de operación y de conformidad con los calendarios de pago y el recaudado al momento de la Percepción del recurso.

### **Productos**

Los productos financieros representan los intereses ganados producto de los excedentes de efectivo, que el Organismo mantiene en inversiones en valores de inmediata realización, se reconocen conforme se recaudan.

### **Egresos y Otras Pérdidas**

Los gastos de operación se registran a su valor nominal y se reconocen conforme los bienes o servicios se reciben o se devengan, es decir, cuando se inicia el proceso adquisitivo, o bien cuando se formaliza la operación, independientemente de la forma o documentación que la soporte.

### **Impuesto al Valor Agregado**

El Impuesto al Valor Agregado pagado a los proveedores se registra formando parte del valor de los bienes y servicios afectando los bienes que conforman el mobiliario y equipo, las construcciones en proceso o los gastos de operación.

### **Cuentas de Orden Presupuestales de Ingresos y Egresos**

Con el propósito de contar con herramientas de control que permitan identificar los registros por Ingresos y Egresos del Organismo con el ejercicio presupuestal, la Contaduría General Gubernamental de común acuerdo con el Órgano Técnico de Fiscalización del Poder Legislativo y los Municipios optaron por incluir en el catálogo de cuentas, dentro del grupo de Cuentas de Orden, las cuentas presupuestales de ingresos y egresos.

## 7. POSICIÓN EN MONEDA EXTRANJERA Y PROTECCIÓN POR RIESGO CAMBIARIO

En el ejercicio 2021 el Organismo no realizó operaciones en moneda extranjera.

## 8. REPORTE ANALÍTICO DEL ACTIVO

Los activos fijos son las inversiones que el Organismo hace en bienes muebles en su beneficio, con carácter permanente, con el propósito de usarlos no de venderlos.

Las inversiones en bienes de activo fijo, son registradas a su valor de adquisición.

Los activos fijos que posee el Organismo se adquieren por medio de Compra, Transferencia o Donación y se registran al valor original consignado en las facturas de compra o en su caso, en los avalúos y/o actas respectivas.

## 9. FIDEICOMISOS, MANDATOS Y ANÁLOGOS

El Organismo no participa en Fideicomisos, mandatos o contratos análogos.

## 10. REPORTE DE RECAUDACIÓN

Conceptos	2021	2020
Derechos	105,448.8	119,663.2
<b>Subsidio:</b>		
Gasto corriente	47,287.5	64,077.6
PAD 2020	35,239.3	5,134.3
Ingresos por convenio	4,930.7	4,050.8
Productos	6,129.0	0.0
Ingresos financieros y otros	0.0	7,326.2
<b>Total</b>	<b>199,035.3</b>	<b>200,252.1</b>
	=====	=====

## 11. INFORMACIÓN SOBRE LA DEUDA Y EL REPORTE ANALÍTICO DE LA DEUDA

Durante el ejercicio de 2021 el Organismo no contrató deuda.

## 12. CALIFICACIONES OTORGADAS

El Organismo no recibió en el ejercicio 2021 ningún tipo de calificación crediticia.

## 13. PROCESO DE MEJORA

El Organismo continuamente a través de su Sistema de Gestión de Calidad, revisa los procesos certificados y tiene a mejorarlos, optimizando sus recursos, garantiza el reconocimiento de la calidad fomentando la mejora continua a través de las recomendaciones que se formulan.

## 14. INFORMACIÓN POR SEGMENTOS

EL Organismo no cuenta con información financiera de manera segmentada.

#### **15. EVENTOS POSTERIORES AL CIERRE**

A la fecha del presente no han ocurrido hechos en el período ó posterior al 31 de diciembre de 2021, que afecten económicamente las cifras al cierre del ejercicio o que den mayor evidencia sobre las mismas.

#### **16. PARTES RELACIONADAS**

No existen partes relacionadas que pudieran ejercer influencia significativa sobre la toma de decisiones financieras y operativas.

#### **17. RESPONSABILIDAD SOBRE LA PRESENTACIÓN RAZONABLE DE LOS ESTADOS FINANCIEROS**

“Bajo protesta de decir verdad, declaramos que los Estados Financieros y sus notas, son razonablemente correctos y son responsabilidad del emisor”.

#### **Dictamen de Estados Financieros**

El Despacho de Ramirez y Asociados, S.C., dictaminó los Estados Financieros del Sistema de Autopistas, Aeropuertos, Servicios Conexos y Auxiliares del Estado de México (SAASCAEM) al 31 de Diciembre de 2021, concluyendo que presentan razonablemente en todos los aspectos materiales, la situación financiera del Organismo.

# **INFORMACIÓN PRESUPUESTARIA**



**NOTA INGRESO PRESUPUESTAL**

Con fundamento en la Fracción XXX del Artículo 61 de la Constitución Política del Estado Libre y Soberano de México que a la letra dice:

“Artículo 61.- Son facultades y obligaciones de la Legislatura:

...

XXX. Aprobar anualmente el Presupuesto de Egresos del Estado, previo examen, discusión y, en su caso, modificación del Proyecto enviado por el Ejecutivo Estatal, una vez aprobadas las contribuciones establecidas en la Ley de Ingresos del Estado, a más tardar el 15 de diciembre, o hasta el 31 del mismo mes, cuando inicie el periodo constitucional el Ejecutivo Federal. En el Presupuesto de Egresos se dispondrá de las medidas apropiadas para vigilar su correcta aplicación.

Si cumplidos los plazos a que se refiere el párrafo anterior no se hubieren aprobado los ordenamientos jurídico financieros referidos, seguirán en vigor hasta el 31 de enero del ejercicio fiscal inmediato siguiente los expedidos para el ejercicio fiscal inmediato anterior al de las iniciativas en discusión. En el caso de la Ley de Ingresos del Estado, sólo seguirán vigentes aquellos rubros que no se hayan visto afectados por la entrada en vigor de los ordenamientos legales correspondientes de carácter federal...”

Considerando que la Ley de Ingresos del Estado de México para el ejercicio fiscal del año 2021, fue autorizada mediante decreto número 233 de fecha 26 de enero y de acuerdo al Segundo Transitorio de la misma que a la letra dice:

**TRANSITORIOS**

...

“SEGUNDO.- Esta Ley entrará en vigor al día siguiente de su publicación.”

...

La Ley de Ingresos del Estado de México para el ejercicio fiscal del año 2021 entró en vigor el 27 de Enero de 2021, y al amparo de la disposición Constitucional antes mencionada, se recibieron los ingresos necesarios para cubrir las erogaciones previstas en el Presupuesto de Egresos del año inmediato anterior por un monto de 3 millones 341.8 miles de pesos, mismos que sirvieron para sufragar las erogaciones de gasto corriente realizadas en el mes de Enero de 2021.



## NOTA EGRESO PRESUPUESTAL

Con fundamento en la Fracción XXX del Artículo 61 de la Constitución Política del Estado Libre y Soberano de México que a la letra dice:

“Artículo 61.- Son facultades y obligaciones de la Legislatura:

...

XXX. Aprobar anualmente el Presupuesto de Egresos del Estado, previo examen, discusión y, en su caso, modificación del Proyecto enviado por el Ejecutivo Estatal, una vez aprobadas las contribuciones establecidas en la Ley de Ingresos del Estado, a más tardar el 15 de diciembre, o hasta el 31 del mismo mes, cuando inicie el periodo constitucional el Ejecutivo Federal. En el Presupuesto de Egresos se dispondrá de las medidas apropiadas para vigilar su correcta aplicación.

Si cumplidos los plazos a que se refiere el párrafo anterior no se hubieren aprobado los ordenamientos jurídico financieros referidos, seguirán en vigor hasta el 31 de enero del ejercicio fiscal inmediato siguiente los expedidos para el ejercicio fiscal inmediato anterior al de las iniciativas en discusión... En el caso del Presupuesto de Egresos, la extensión de su vigencia se entenderá referida únicamente a lo relativo al gasto corriente.”

Considerando que el Presupuesto de Egresos del Gobierno del Estado de México para el ejercicio fiscal del año 2021, fue autorizado mediante decreto número 236 de fecha 26 de enero y de acuerdo al Segundo Transitorio del mismo que a la letra dice:

### TRANSITORIOS

...

“SEGUNDO. El presente Decreto entrará en vigor al día siguiente de su publicación.”

...

El Presupuesto de Egresos del Gobierno del Estado de México para el ejercicio fiscal del año 2021 entró en vigor el 27 de Enero de 2021 y al amparo de la disposición Constitucional antes mencionada, se consideraron autorizadas las erogaciones de gasto corriente por un monto de un millón 649 mil pesos en el capítulo 1000, 27.2 miles de pesos en el capítulo 2000 y un millón 665.6 miles de pesos en el capítulo 3000, para el periodo comprendido del 1 al 26 de enero de 2021.

**S A A S C A E M**

CUENTA PÚBLICA DEL GOBIERNO, ORGANISMOS AUXILIARES Y AUTÓNOMOS DEL ESTADO DE MÉXICO 2021

Sistema de Autopistas, Aeropuertos, Servicios Conexos y Auxiliares del Estado de México													
Ingresos y Egresos													
Del 1 de Enero al 31 de Diciembre de 2021													
(Miles de Pesos)													
CONCEPTO	AUTORIZADO	ASIGNADO	%	AMPLIACIÓN	REDUCCIÓN	AUTORIZADO FINAL	%	PRESUPUESTO EJERCIDO	%	VARIACIÓN INICIAL	%	VARIACIÓN MODIFICADO	%
<b>INGRESOS:</b>	239,589.5	242,931.3	100.0	53,059.6	81,741.3	214,249.6	100.0	205,070.8	100.0	-37,860.5	-15.6	9,178.8	4.3
<b>Superávit Ejercicio Anterior</b>		3,341.8	1.4			3,341.8	1.6	3,341.8	1.6				
<b>Ordinarios</b>	239,589.5	239,589.5	98.6		81,741.3	157,848.2	73.7	199,035.3	97.1	-40,554.2	-16.9	-41,187.1	-26.1
<b>Estatales</b>	239,589.5	239,589.5	98.6		81,741.3	157,848.2	73.7	199,035.3	97.1	-40,554.2	-16.9	-41,187.1	-26.1
- Tributarios													
Impuestos sobre Erogaciones													
Impuestos sobre Tenencia													
Otros Impuestos y Accesorios													
- No Tributarios	97,140.8	97,140.8	40.0		4,930.7	92,210.1	43.0	111,577.8	54.4	14,437.0	14.9	-19,367.7	-21.0
Derechos	97,140.8	97,140.8	40.0		4,930.7	92,210.1	43.0	105,448.8	51.4	8,308.0	8.6	-13,238.7	-14.4
Sector Central													
Organismos Auxiliares	97,140.8	97,140.8	40.0		4,930.7	92,210.1	43.0	105,448.8	51.4	8,308.0	8.6	-13,238.7	-14.4
Aportaciones de Mejoras													
Productos								6,129.0	3.0	6,129.0		-6,129.0	
Aprovechamientos													
Ingresos Financieros													
Aportaciones y Cuotas de Seguridad Social													
Ingreso por Venta de Bienes y Servicios													
Transferencias, Asignaciones, Subsidio y Otras Ayudas	142,448.7	142,448.7	58.6		76,810.6	65,638.1	30.6	87,457.5	42.6	-54,991.2	-38.6	-21,819.4	-33.2
<b>Federales</b>													
Participaciones Federales													
Fondos de Aportaciones Ramo 33													
Otros Apoyos Federales													
<b>Extraordinarios</b>				53,059.6		53,059.6	24.8	2,693.7	1.3	2,693.7		50,365.9	94.9
Generación de Adefas				53,059.6		53,059.6	24.8	2,693.7	1.3	2,693.7		50,365.9	94.9
Financiamientos													
<b>EGRESOS:</b>	239,589.5	242,931.3	100.0	56,268.8	84,950.5	214,249.6	100.0	149,024.0	100.0	93,907.3	38.7	65,225.6	30.4
<b>Poderes Legislativo y Judicial</b>													
Poder Legislativo													
Poder Judicial													
<b>Gasto Total de Poder Ejecutivo</b>	239,589.5	242,931.3	100.0	56,268.8	84,950.5	214,249.6	100.0	149,024.0	100.0	93,907.3	38.7	65,225.6	30.4
<b>Gasto Programable:</b>	239,589.5	242,931.3	100.0	3,209.2	84,950.5	161,190.0	75.2	105,387.4	70.7	137,543.9	56.6	55,802.6	34.6
<b>Gasto Corriente</b>	100,622.7	103,964.5	42.8	3,209.2	3,944.2	103,229.5	48.2	54,806.7	36.8	49,157.8	47.3	48,422.8	46.9
Servicios Personales	47,416.4	49,065.4	20.2	1,506.3	1,506.3	49,065.4	22.9	32,712.6	22.0	16,352.8	33.3	16,352.8	33.3
<b>Gasto Operativo</b>	53,206.3	54,899.1	22.6	1,702.9	2,437.9	54,164.1	25.3	22,094.1	14.8	32,805.0	59.8	32,070.0	59.2
Materiales y Suministros	1,206.7	1,233.9	.5	147.2	396.8	984.3	.5	779.3	.5	454.6	36.8	205.0	20.8
Servicios Generales	51,999.6	53,665.2	22.1	1,555.7	2,041.1	53,179.8	24.8	21,314.8	14.3	32,350.4	60.3	31,865.0	59.9
<b>Transferencias</b>													
Organismos Autonomos													
Subsidios y Apoyos													
<b>Inversión Pública</b>	138,966.8	138,966.8	57.2		81,006.3	57,960.5	27.1	50,580.7	33.9	88,386.1	63.6	7,379.8	12.7
Bienes Muebles e Inmuebles	1,300.0	1,300.0	.5			1,300.0	.6			1,300.0	100.0	1,300.0	100.0
Obra Pública	137,666.8	137,666.8	56.7		81,006.3	56,660.5	26.4	50,580.7	33.9	87,086.1	63.3	6,079.8	10.7
Inversión Financiera													
<b>Gasto no Programable</b>				53,059.6		53,059.6	24.8	43,636.6	29.3	-43,636.6		9,423.0	17.8
<b>Transferencias a Municipios</b>													
Participaciones													
Aportaciones del Ramo 33													
Convenios													
<b>Deuda Pública</b>				53,059.6		53,059.6	24.8	43,636.6	29.3	-43,636.6		9,423.0	17.8
Costo Financiero de la Deuda													
Amortizaciones													
Pago de Adefas				53,059.6		53,059.6	24.8	43,636.6	29.3	-43,636.6		9,423.0	17.8
<b>Superávit(+)/ Déficit (-)</b>				-3,209.2	-3,209.2			56,046.8	37.6	-56,046.8	-23.1	-56,046.8	-26.1
<b>% de los Ingresos</b>								27.3					

S A A S C A E M

**Sistema de Autopistas, Aeropuertos, Servicios Conexos y Auxiliares del Estado de México**  
**Estado Analítico de Ingresos**  
**Del 1 de Enero al 31 de Diciembre de 2021**  
**(Miles de Pesos)**

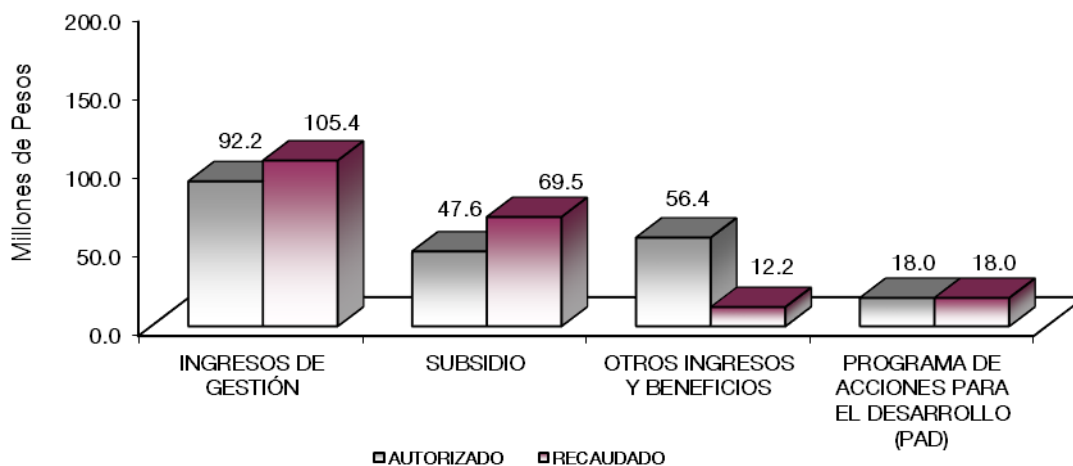
Rubro de Ingresos	Ingreso					Diferencia (6= 5 - 1 )
	Estimado	Ampliaciones y Reducciones	Modificado	Devengado	Recaudado	
	(1)	(2)	(3= 1 + 2)	(4)	(5)	
Impuestos			.0			.0
Cuotas y Aportaciones de Seguridad Social			.0			.0
Contribuciones de Mejoras			.0			.0
Derechos	97,140.8	-4,930.7	92,210.1	105,448.8	105,448.8	8,308.0
Productos			.0	6,129.0	6,129.0	6,129.0
Aprovechamientos	3,341.8		3,341.8	3,341.8	3,341.8	.0
Ingresos por Ventas de Bienes, Prestación de Servicios y Otros Ingresos			.0			.0
Participaciones, Aportaciones, Convenios, Incentivos Derivados de la Colaboración Fiscal y Fondos Distintos de Aportaciones			.0			.0
Transferencias, Asignaciones, Subsidios y Subvenciones, y Pensiones y Jubilaciones	142,448.7	-76,810.6	65,638.1	87,457.5	87,457.5	-54,991.2
Ingresos Derivados de Financiamientos		53,059.6	53,059.6	2,693.7	2,693.7	2,693.7
<b>Total</b>	<b>242,931.3</b>	<b>-28,681.7</b>	<b>214,249.6</b>	<b>205,070.8</b>	<b>205,070.8</b>	<b>-37,860.5</b>
				<b>Ingresos excedentes<sup>1</sup></b>		

Estado Analítico de Ingresos Por Fuente de Financiamiento	Ingreso					Diferencia (6= 5 - 1 )
	Estimado	Ampliaciones y Reducciones	Modificado	Devengado	Recaudado	
	(1)	(2)	(3= 1 + 2)	(4)	(5)	
<b>Ingresos del Poder Ejecutivo Federal o Estatal y de los Municipios</b>	<b>97,140.8</b>	<b>-4,930.7</b>	<b>92,210.1</b>	<b>105,448.8</b>	<b>105,448.8</b>	<b>8,308.0</b>
Impuestos			.0			.0
Cuotas y Aportaciones de Seguridad Social			.0			.0
Contribuciones de Mejoras			.0			.0
Derechos	97,140.8	-4,930.7	92,210.1	105,448.8	105,448.8	8,308.0
Productos			.0			.0
Aprovechamientos			.0			.0
Participaciones, Aportaciones, Convenios, Incentivos Derivados de la Colaboración Fiscal y Fondos Distintos de Aportaciones			.0			.0
Transferencias, Asignaciones, Subsidios y Subvenciones, y Pensiones y Jubilaciones			.0			.0
<b>Ingresos de los Entes Públicos de los Poderes Legislativo y Judicial, de los Órganos Autónomos y del Sector Paraestatal o Paramunicipal, así como de las Empresas Productivas del Estado</b>	<b>145,790.5</b>	<b>-76,810.6</b>	<b>68,979.9</b>	<b>96,928.3</b>	<b>96,928.3</b>	<b>-48,862.2</b>
Cuotas y Aportaciones de Seguridad Social			.0			.0
Productos			.0	6,129.0	6,129.0	6,129.0
Ingresos por Venta de Bienes, Prestación de Servicios y Otros Ingresos	3,341.8		3,341.8	3,341.8	3,341.8	.0
Transferencias, Asignaciones, Subsidios y Subvenciones, y Pensiones y Jubilaciones	142,448.7	-76,810.6	65,638.1	87,457.5	87,457.5	-54,991.2
<b>Ingresos Derivados de Financiamiento</b>	<b>0</b>	<b>53,059.6</b>	<b>53,059.6</b>	<b>2,693.7</b>	<b>2,693.7</b>	<b>2,693.7</b>
Ingresos Derivados de Financiamientos		53,059.6	53,059.6	2,693.7	2,693.7	2,693.7
<b>Total</b>	<b>242,931.3</b>	<b>-28,681.7</b>	<b>214,249.6</b>	<b>205,070.8</b>	<b>205,070.8</b>	<b>-37,860.5</b>
				<b>Ingresos excedentes<sup>1</sup></b>		

CUENTA PÚBLICA DEL GOBIERNO, ORGANISMOS AUXILIARES Y AUTÓNOMOS DEL ESTADO DE MÉXICO 2021

Sistema de Autopistas, Aeropuertos, Servicios Conexos y Auxiliares del Estado de México  
**I N G R E S O S**  
 (Miles de Pesos)

I N G R E S O S	AUTORIZADO	P R E S U P U E S T O 2 0 2 1				TOTAL AUTORIZADO	RECAUDADO	V A R I A C I Ó N	
		ASIGNADO	ASIGNACIONES Y/O AMPLIACIONES	REDUCCIONES Y/O DISMINUCIONES				IMPORTE	%
<b>INGRESOS DE GESTIÓN</b>	97,140.8	97,140.8		4,930.7	92,210.1	105,448.8	-13,238.7	-14.4	
Derechos	97,140.8	97,140.8		4,930.7	92,210.1	105,448.8	-13,238.7	-14.4	
<b>PARTICIPACIONES, APORTACIONES, TRANSFERENCIAS, ASIGNACIONES, SUBSIDIOS Y OTRAS AYUDAS</b>	124,454.2	124,454.2		76,810.6	47,643.6	69,463.0	-21,819.4	-45.8	
Subsidio	124,454.2	124,454.2		76,810.6	47,643.6	69,463.0	-21,819.4	-45.8	
<b>OTROS INGRESOS Y BENEFICIOS</b>		3,341.8	53,059.6		56,401.4	12,164.5	44,236.9	78.4	
Productos						6,129.0	-6,129.0		
Pasivos que se Generen como Resultado de Erogaciones que se Devengan en el Ejercicio Fiscal pero que queden Pendientes de Liquidar al Cierre del Mismo			53,059.6		53,059.6	2,693.7	50,365.9	94.9	
Aplicación de Remanentes		3,341.8			3,341.8	3,341.8			
<b>S U B T O T A L</b>	<b>221,595.0</b>	<b>224,936.8</b>	<b>53,059.6</b>	<b>81,741.3</b>	<b>196,255.1</b>	<b>187,076.3</b>	<b>9,178.8</b>	<b>4.7</b>	
<b>Programa de Acciones para el Desarrollo (PAD)</b>	<b>17,994.5</b>	<b>17,994.5</b>			<b>17,994.5</b>	<b>17,994.5</b>			
Programa de Acciones para el Desarrollo (PAD)	17,994.5	17,994.5			17,994.5	17,994.5			
<b>T O T A L</b>	<b>239,589.5</b>	<b>242,931.3</b>	<b>53,059.6</b>	<b>81,741.3</b>	<b>214,249.6</b>	<b>205,070.8</b>	<b>9,178.8</b>	<b>4.3</b>	



## NOTAS AL PRESUPUESTO DE INGRESOS

### INGRESOS

Se asignaron ingresos por 242 millones 931.3 miles de pesos, se dieron reducciones netas durante el ejercicio de menos 28 millones 681.7 miles de pesos, obteniendo un total asignado de 214 millones 249.6 miles de pesos. El importe recaudado fue por 205 millones 70.8 miles de pesos, por lo que se tuvo una variación de 9 millones 178.8 miles de pesos, lo cual representó 4.3 por ciento menos al monto modificado.

### INGRESOS DE GESTIÓN

Inicialmente se previó recaudar 97 millones 140.8 miles de pesos, de los cuales se dio una reducción de 4 millones 930.7 miles de pesos, determinando un modificado de 92 millones 210.1 miles de pesos y lográndose un monto recaudado de 105 millones 448.8 miles de pesos, obteniendo una variación de más por 13 millones 238.7 miles de pesos, lo cual representó el 14.4 por ciento más con respecto al total asignado.

### PARTICIPACIONES, APORTACIONES, TRANSFERENCIAS, ASIGNACIONES SUBSIDIOS Y OTRAS AYUDAS

Del asignado por 124 millones 454.2 miles de pesos, se dio una reducción de 76 millones 810.6 miles de pesos, determinando 47 millones 643.6 miles de pesos y logró recaudar 69 millones 463 mil pesos, por lo que se tuvo una variación de más por 21 millones 819.4 miles de pesos, que representó el 45.8 por ciento más al total asignado.

### OTROS INGRESOS Y BENEFICIOS

Se asignaron 3 millones 341.8 miles de pesos para este concepto se autorizaron ampliaciones por 53 millones 59.6 miles de pesos y se lograron recaudar 12 millones 164.5 miles de pesos, de los cuales se desagregan de la siguiente manera, se recaudaron 6 millones 129 mil pesos de productos financieros y 2 millones 693.7 miles de pesos de Pasivos que se Generen como Resultado de Erogaciones que se Devengan en el Ejercicio Fiscal pero que queden Pendientes de Liquidar al Cierre del Mismo, así como aplicación de remanentes por 3 millones 341.8 miles de pesos, teniendo una variación 44 millones 236 mil pesos, que representó el 78.4 por ciento más al monto modificado.

### PROGRAMA DE ACCIONES POR EL DESARROLLO (PAD)

Se autorizó y recaudó un importe de 17 millones 994.5 miles de pesos, para la continuación del Programa Acciones para el Desarrollo.

CUENTA PÚBLICA DEL GOBIERNO, ORGANISMOS AUXILIARES Y AUTÓNOMOS DEL ESTADO DE MÉXICO 2021

Sistema de Autopistas, Aeropuertos, Servicios Conexos y Auxiliares del Estado de México  
Estado Analítico del Ejercicio del Presupuesto de Egresos  
Clasificación por Objeto del Gasto (Capítulo y Concepto)  
Del 1 de Enero al 31 de Diciembre de 2021  
(Miles de Pesos)

Concepto	Egresos					Subejercicio 6 = (3 - 4)
	Aprobado	Ampliaciones/ (Reducciones)	Modificado	Devengado	Pagado	
	1	2	3 = (1 + 2)	4	5	
<b>Servicios Personales</b>	<b>49,065.4</b>	<b>.0</b>	<b>49,065.4</b>	<b>32,712.6</b>	<b>32,712.6</b>	<b>16,352.8</b>
Remuneraciones al Personal de Carácter Permanente	17,617.9	-1,506.3	16,111.6	12,453.7	12,453.7	3,657.9
Remuneraciones al Personal de Carácter Transitorio	4,607.4		4,607.4	4,226.7	4,226.7	380.7
Remuneraciones Adicionales y Especiales	15,749.7	1,465.2	17,214.9	11,133.4	11,133.4	6,081.5
Seguridad Social	6,894.7		6,894.7	3,483.0	3,483.0	3,411.7
Otras Prestaciones Sociales y Económicas	3,223.7	1.2	3,224.9	1,375.9	1,375.9	1,849.0
Previsiones			.0			.0
Pago de Estímulos a Servidores Públicos	972.0	39.9	1,011.9	39.9	39.9	972.0
<b>Materiales y Suministros</b>	<b>1,233.9</b>	<b>-249.6</b>	<b>984.3</b>	<b>779.3</b>	<b>779.3</b>	<b>205.0</b>
Materiales de Administración, Emisión de Documentos y Artículos Oficiales	344.4	-129.6	214.8	181.1	181.1	33.7
Alimentos y Utensilios			.0			.0
Materias Primas y Materiales de Producción y Comercialización			.0			.0
Materiales y Artículos de Construcción y de Reparación	107.0	-93.0	14.0	13.0	13.0	1.0
Productos Químicos, Farmacéuticos y de Laboratorio	4.4	-3.5	.9			.9
Combustibles, Lubricantes y Aditivos	738.5	-47.6	690.9	529.6	529.6	161.3
Vestuario, Blancos, Prendas de Protección y Artículos Deportivos			.0			.0
Materiales y Suministros Para Seguridad			.0			.0
Herramientas, Refacciones y Accesorios Menores	39.6	24.1	63.7	55.6	55.6	8.1
<b>Servicios Generales</b>	<b>53,665.2</b>	<b>-485.4</b>	<b>53,179.8</b>	<b>21,314.8</b>	<b>21,139.3</b>	<b>31,865.0</b>
Servicios Básicos	424.2	66.6	490.8	423.2	423.2	67.6
Servicios de Arrendamiento	9,538.2	-121.1	9,417.1	7,675.9	7,675.9	1,741.2
Servicios Profesionales, Científicos, Técnicos y Otros Servicios	34,273.2	265.9	34,539.1	8,286.8	8,286.8	26,252.3
Servicios Financieros, Bancarios y Comerciales	1,077.4	149.0	1,226.4	614.6	614.6	611.8
Servicios de Instalación, Reparación, Mantenimiento y Conservación	7,437.8	-1,549.8	5,888.0	2,751.8	2,751.8	3,136.2
Servicios de Comunicación Social y Publicidad	3.1	9.2	12.3	10.4	10.4	1.9
Servicios de Traslado y Viáticos	.7	6.1	6.8	6.7	6.7	.1
Servicios Oficiales			.0			.0
Otros Servicios Generales	910.6	688.7	1,599.3	1,545.4	1,369.9	53.9
<b>Transferencias, Asignaciones, Subsidios y Otras Ayudas</b>	<b>.0</b>	<b>.0</b>	<b>.0</b>	<b>.0</b>	<b>.0</b>	<b>.0</b>
Transferencias Internas y Asignaciones al Sector Público			.0			.0
Transferencias al Resto del Sector Público			.0			.0
Subsidios y Subvenciones			.0			.0
Ayudas Sociales			.0			.0
Pensiones y Jubilaciones			.0			.0
Transferencias a Fideicomisos, Mandatos y Otros Análogos			.0			.0
Transferencias a la Seguridad Social			.0			.0
Donativos			.0			.0
Transferencias al Exterior			.0			.0
<b>Bienes Muebles, Inmuebles e Intangibles</b>	<b>1,300.0</b>	<b>.0</b>	<b>1,300.0</b>	<b>.0</b>	<b>.0</b>	<b>1,300.0</b>
Mobiliario y Equipo de Administración	1,300.0		1,300.0	.0	.0	1,300.0
Mobiliario y Equipo Educativo y Recreativo			.0			.0
Equipo e Instrumental Médico y de Laboratorio			.0			.0
Vehículos y Equipo de Transporte			.0			.0
Equipo de Defensa y Seguridad			.0			.0
Maquinaria, Otros Equipos y Herramientas			.0			.0
Activos Biológicos			.0			.0
Bienes Inmuebles			.0			.0
Activos Intangibles			.0			.0
<b>Inversión Pública</b>	<b>137,666.8</b>	<b>-81,006.3</b>	<b>56,660.5</b>	<b>50,580.7</b>	<b>50,580.7</b>	<b>6,079.8</b>
Obra Pública en Bienes de Dominio Público	137,666.8	-81,006.3	56,660.5	50,580.7	50,580.7	6,079.8
Obra Pública en Bienes Propios			.0			.0
Proyectos Productivos y Acciones de Fomento			.0			.0
<b>Inversiones Financieras y Otras Provisiones</b>	<b>.0</b>	<b>.0</b>	<b>.0</b>	<b>.0</b>	<b>.0</b>	<b>.0</b>
Inversiones Para el Fomento de Actividades Productivas			.0			.0
Acciones y Participaciones de Capital			.0			.0
Compra de Títulos y Valores			.0			.0
Concesión de Préstamos			.0			.0
Inversiones en Fideicomisos, Mandatos y Otros Análogos			.0			.0
Otras Inversiones Financieras			.0			.0
Provisiones para Contingencias y Otras Erogaciones Especiales			.0			.0
<b>Participaciones y Aportaciones</b>	<b>.0</b>	<b>.0</b>	<b>.0</b>	<b>.0</b>	<b>.0</b>	<b>.0</b>
Participaciones			.0			.0
Aportaciones			.0			.0
Convenios			.0			.0
<b>Deuda Pública</b>	<b>.0</b>	<b>53,059.6</b>	<b>53,059.6</b>	<b>43,636.6</b>	<b>43,636.6</b>	<b>9,423.0</b>
Amortización de la Deuda Pública			.0			.0
Intereses de la Deuda Pública			.0			.0
Comisiones de la Deuda Pública			.0			.0
Gastos de la Deuda Pública			.0			.0
Costo por Coberturas			.0			.0
Apoyos Financieros			.0			.0
Adeudos de Ejercicios Fiscales Anteriores		53,059.6	53,059.6	43,636.6	43,636.6	9,423.0
<b>Total del Gasto</b>	<b>242,931.3</b>	<b>-28,681.7</b>	<b>214,249.6</b>	<b>149,024.0</b>	<b>148,848.5</b>	<b>65,225.6</b>

S A A S C A E M

**Sistema de Autopistas, Aeropuertos, Servicios Conexos y Auxiliares del Estado de México**  
**Estado Analítico del Ejercicio del Presupuesto de Egresos**  
**Clasificación Económica (por Tipo de Gasto)**  
**Del 1 de Enero al 31 de Diciembre de 2021**  
**(Miles de Pesos)**

Concepto	Egresos					Subejercicio 6 = ( 3 - 4 )
	Aprobado	Ampliaciones/ (Reducciones)	Modificado	Devengado	Pagado	
	1	2	3 = ( 1 + 2 )	4	5	
Gasto Corriente	103,964.5	- 735.0	103,229.5	54,806.7	54,631.2	48,422.8
Gasto de Capital	138,966.8	- 81,006.3	57,960.5	50,580.7	50,580.7	7,379.8
Amortización de la Deuda y Disminución de Pasivos		53,059.6	53,059.6	43,636.6	43,636.6	9,423.0
Pensiones y Jubilaciones			-			-
Participaciones			-			-
<b>Total del Gasto</b>	<b>242,931.3</b>	<b>- 28,681.7</b>	<b>214,249.6</b>	<b>149,024.0</b>	<b>148,848.5</b>	<b>65,225.6</b>

**Sistema de Autopistas, Aeropuertos, Servicios Conexos y Auxiliares del Estado de México**  
**Estado Analítico del Ejercicio del Presupuesto de Egresos**  
**Clasificación Administrativa**  
**Del 1 de Enero al 31 de Diciembre de 2021**  
**(Miles de Pesos)**

Concepto	Egresos					Subejercicio 6 = ( 3 - 4 )
	Aprobado	Ampliaciones/ (Reducciones)	Modificado	Devengado	Pagado	
	1	2	3 = ( 1 + 2 )	4	5	
Entidades Paraestatales y Fideicomisos No Empresariales y No Financieros	242,931.3	- 28,681.7	214,249.6	149,024.0	148,848.5	65,225.6
Instituciones Públicas de Seguridad Social			-			-
Entidades Paraestatales Empresariales No Financieras con Participación Estatal Mayoritaria			-			-
Fideicomisos Empresariales No Financieros con Participación Estatal Mayoritaria			-			-
Entidades Paraestatales Empresariales Financieras Monetarias con Participación Estatal Mayoritaria			-			-
Entidades Paraestatales Empresariales Financieras No Monetarias con Participación Estatal Mayoritaria			-			-
Fideicomisos Financieros Públicos con Participación Estatal Mayoritaria			-			-
<b>Total del Gasto</b>	<b>242,931.3</b>	<b>- 28,681.7</b>	<b>214,249.6</b>	<b>149,024.0</b>	<b>148,848.5</b>	<b>65,225.6</b>

**Sistema de Autopistas, Aeropuertos, Servicios Conexos y Auxiliares del Estado de México**  
**Estado Analítico del Ejercicio del Presupuesto de Egresos**  
**Clasificación Administrativa**  
**Del 1 de Enero al 31 de Diciembre de 2021**  
**(Miles de Pesos)**

Concepto	Egresos					Subejercicio 6 = ( 3 - 4 )
	Aprobado	Ampliaciones/ (Reducciones)	Modificado	Devengado	Pagado	
	1	2	3 = ( 1 + 2 )	4	5	
213C020000 Sistema de Autopistas, Aeropuertos, Servicios Conexos y Auxiliares del Estado de México	242,931.3	- 28,681.7	214,249.6	149,024.0	148,848.5	65,225.6
<b>Total del Gasto</b>	<b>242,931.3</b>	<b>- 28,681.7</b>	<b>214,249.6</b>	<b>149,024.0</b>	<b>148,848.5</b>	<b>65,225.6</b>



CUENTA PÚBLICA DEL GOBIERNO, ORGANISMOS AUXILIARES Y AUTÓNOMOS DEL ESTADO DE MÉXICO 2021

**Sistema de Autopistas, Aeropuertos, Servicios Conexos y Auxiliares del Estado de México**  
**Estado Analítico del Ejercicio del Presupuesto de Egresos**  
**Clasificación Administrativa**  
**Del 1 de Enero al 31 de Diciembre de 2021**  
**(Miles de Pesos)**

Concepto	Egresos					Subejercicio 6 = ( 3 - 4 )
	Aprobado	Ampliaciones/ (Reducciones)	Modificado	Devengado	Pagado	
	1	2	3 = ( 1 + 2 )	4	5	
Poder Ejecutivo	242,931.3	- 28,681.7	214,249.6	149,024.0	148,848.5	65,225.6
Poder Legislativo			-			-
Poder Judicial			-			-
Órganos Autónomos			-			-
<b>Total del Gasto</b>	<b>242,931.3</b>	<b>- 28,681.7</b>	<b>214,249.6</b>	<b>149,024.0</b>	<b>148,848.5</b>	<b>65,225.6</b>

**Sistema de Autopistas, Aeropuertos, Servicios Conexos y Auxiliares del Estado de México**  
**Estado Analítico del Ejercicio del Presupuesto de Egresos**  
**Clasificación Funcional (Finalidad y Función)**  
**Del 1 de Enero al 31 de Diciembre de 2021**  
**(Miles de Pesos)**

Concepto	Egresos					Subejercicio 6 = ( 3 - 4 )
	Aprobado	Ampliaciones/ (Reducciones)	Modificado	Devengado	Pagado	
	1	2	3 = ( 1 + 2 )	4	5	
<b>Gobierno</b>	<b>4,317.7</b>	<b>- 48.0</b>	<b>4,269.7</b>	<b>2,479.4</b>	<b>2,479.4</b>	<b>1,790.3</b>
Legislación			-			-
Justicia			-			-
Coordinación de la Política de Gobierno	4,317.7	- 48.0	4,269.7	2,479.4	2,479.4	1,790.3
Relaciones Exteriores			-			-
Asuntos Financieros y Hacendarios			-			-
Seguridad Nacional			-			-
Asuntos de Orden Público y de Seguridad Interior			-			-
Otros Servicios Generales			-			-
<b>Desarrollo Social</b>						
Protección Ambiental			-			-
Vivienda y Servicios a la Comunidad			-			-
Salud			-			-
Recreación, Cultura y Otras Manifestaciones Sociales			-			-
Educación			-			-
Protección Social			-			-
Otros Asuntos Sociales			-			-
<b>Desarrollo Económico</b>	<b>238,613.6</b>	<b>- 81,693.3</b>	<b>156,920.3</b>	<b>102,908.0</b>	<b>102,732.5</b>	<b>54,012.3</b>
Asuntos Económicos, Comerciales y Laborales en General			-			-
Agropecuaria, Silvicultura, Pesca y Caza			-			-
Combustibles y Energía			-			-
Minería, Manufacturas y Construcción			-			-
Transporte	238,613.6	- 81,693.3	156,920.3	102,908.0	102,732.5	54,012.3
Comunicaciones			-			-
Turismo			-			-
Ciencia, Tecnología e Innovación			-			-
Otras Industrias y Otros Asuntos Económicos			-			-
<b>Otras no Clasificadas en Funciones Anteriores</b>		<b>53,059.6</b>	<b>53,059.6</b>	<b>43,636.6</b>	<b>43,636.6</b>	<b>9,423.0</b>
Transacciones de la Deuda Pública / Costo Financiero de la Deuda			-			-
Transferencias, Participaciones y Aportaciones entre Diferentes Niveles y Órdenes de Gobierno			-			-
Sanamiento del Sistema Financiero			-			-
Adeudos de Ejercicios Fiscales Anteriores		53,059.6	53,059.6	43,636.6	43,636.6	9,423.0
<b>Total del Gasto</b>	<b>242,931.3</b>	<b>- 28,681.7</b>	<b>214,249.6</b>	<b>149,024.0</b>	<b>148,848.5</b>	<b>65,225.6</b>

**Sistema de Autopistas, Aeropuertos, Servicios Conexos y Auxiliares del Estado de México**  
**Endeudamiento Neto**  
**Del 1 de Enero al 31 de Diciembre de 2021**  
**(Miles de Pesos)**

Identificación de Crédito o Instrumento	Contratación/Colocación	Amortización	Endeudamiento Neto
	A	B	C = A - B
<b>Créditos Bancarios</b>			
			-
			-
			-
			-
			-
			-
<b>Total Créditos Bancarios</b>	-	-	-

<b>Otros Instrumentos de Deuda</b>			
			-
			-
			-
			-
			-
			-
<b>Total Otros Instrumentos de Deuda</b>	-	-	-

<b>TOTAL</b>	-	-	-
--------------	---	---	---

**Sistema de Autopistas, Aeropuertos, Servicios Conexos y Auxiliares del Estado de México**  
**Intereses de la Deuda**  
**Del 1 de Enero al 31 de Diciembre de 2021**  
**(Miles de Pesos)**

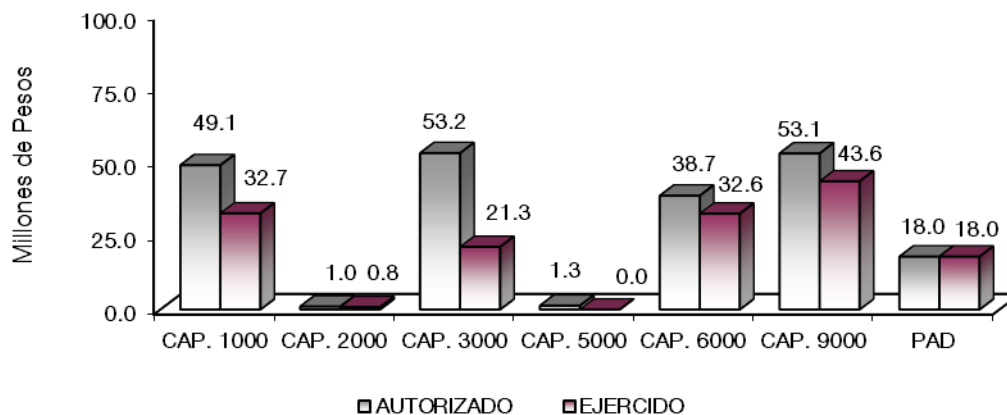
Identificación de Crédito o Instrumento	Devengado	Pagado
<b>Créditos Bancarios</b>		
<b>Total de Intereses de Créditos Bancarios</b>	-	-

<b>Otros Instrumentos de Deuda</b>		
<b>Total de Intereses de Otros Instrumentos de Deuda</b>	-	-

<b>TOTAL</b>	-	-
--------------	---	---

CUENTA PÚBLICA DEL GOBIERNO, ORGANISMOS AUXILIARES Y AUTÓNOMOS DEL ESTADO DE MÉXICO 2021

Sistema de Autopistas, Aeropuertos, Servicios Conexos y Auxiliares del Estado de México								
EGRESOS POR CAPÍTULO								
(Miles de Pesos)								
EGRESOS	AUTORIZADO	ASIGNADO	PRESUPUESTO 2021		TOTAL AUTORIZADO	EJERCIDO	VARIACIÓN	
			ASIGNACIONES Y/O AMPLIACIONES	REDUCCIONES Y/O DISMINUCIONES			IMPORTE	%
Servicios Personales	47,416.4	49,065.4	1,506.3	1,506.3	49,065.4	32,712.6	16,352.8	33.3
Materiales y Suministros	1,206.7	1,233.9	147.2	396.8	984.3	779.3	205.0	20.8
Servicios Generales	51,999.6	53,665.2	1,555.7	2,041.1	53,179.8	21,314.8	31,865.0	59.9
Bienes Muebles, Inmuebles e Intangibles	1,300.0	1,300.0			1,300.0	1,300.0	1,300.0	100.0
Inversión Pública	119,672.3	119,672.3		81,006.3	38,666.0	32,586.2	6,079.8	15.7
Deuda Pública			53,059.6		53,059.6	43,636.6	9,423.0	17.8
<b>S U B T O T A L</b>	<b>221,595.0</b>	<b>224,936.8</b>	<b>56,268.8</b>	<b>84,950.5</b>	<b>196,255.1</b>	<b>131,029.5</b>	<b>65,225.6</b>	<b>33.2</b>
Programa de Acciones para el Desarrollo (PAD)	17,994.5	17,994.5			17,994.5	17,994.5		
<b>T O T A L</b>	<b>239,589.5</b>	<b>242,931.3</b>	<b>56,268.8</b>	<b>84,950.5</b>	<b>214,249.6</b>	<b>149,024.0</b>	<b>65,225.6</b>	<b>30.4</b>



## NOTAS AL PRESUPUESTO DE EGRESOS

### EGRESOS

Se tuvo un presupuesto asignado de 242 millones 931.3 miles de pesos, presentando reducciones netas por 28 millones 681.7 miles de pesos, con lo que se determinó un presupuesto modificado de 214 millones 249.6 miles de pesos, de los cuales se ejercieron 149 millones 24 mil pesos, obteniendo una variación de más por 65 millones 225.6 miles de pesos, equivalente al 30.4 por ciento respecto al monto asignado.

### SERVICIOS PERSONALES

El presupuesto asignado de este capítulo fue de 49 millones 65.4 miles de pesos, el importe ejercido, fue de 32 millones 712.6 miles de pesos, obteniendo un subejercido de 16 millones 352.8 miles de pesos, lo que representó el 33.3 por ciento respecto al monto asignado.

La variación obedece principalmente a las medidas de austeridad, racionalidad y disciplina presupuestal.

### **MATERIALES Y SUMINISTROS**

Se tuvo un asignado de un millón 233.9 miles de pesos, presentando reducciones netas por 249.6 miles de pesos, con lo cual quedó un presupuesto modificado de 984.3 miles de pesos, de los cuales se ejercieron 779.3 miles de pesos, teniendo un subejercicio de 205 mil pesos, equivalente al 20.8 por ciento respecto al monto asignado.

La variación obedece al cumplimiento en la Contención del Gasto y Ahorro Presupuestal, así como el Plan de Ahorro Gubernamental.

### **SERVICIOS GENERALES**

El presupuesto asignado de este capítulo fue de 53 millones 665.2 miles de pesos, presentando una reducción neta de 485.4 miles de pesos, con lo cual quedó un presupuesto modificado de 53 millones 179.8 miles de pesos, del cual el importe ejercido fue de 21 millones 314.8 miles de pesos, obteniendo un subejercicio de 31 millones 865 mil pesos, lo que representó el 59.9 por ciento respecto al monto asignado.

La variación obedece al cumplimiento en la Contención del Gasto y Ahorro Presupuestal.

### **INVERSIÓN PÚBLICA**

El presupuesto asignado de este capítulo fue de 119 millones 672.3 miles de pesos, presentando reducciones por 81 millones 6.3 miles de pesos, determinando un presupuesto modificado de 38 millones 666 mil pesos, de los cuales se ejercieron 32 millones 586.2 miles de pesos, teniendo un subejercicio de 6 millones 79.8 miles de pesos, equivalente al 15.7 por ciento respecto al monto autorizado.

### **DEUDA PÚBLICA**

Se autorizó una ampliación para el pago de pasivos derivados de erogaciones devengadas y pendientes de ejercicios anteriores por 53 millones 59.6 miles de pesos, de los cuales se ejercieron 43 millones 636.6 miles de pesos, teniendo un subejercicio de 9 millones 423 mil pesos, equivalente al 17.8 por ciento.

### **Programa de Acciones para el Desarrollo PAD**

El presupuesto asignado fue de 17 millones 994.5 miles de pesos, ejercidos en su totalidad.

CUENTA PÚBLICA DEL GOBIERNO, ORGANISMOS AUXILIARES Y AUTÓNOMOS DEL ESTADO DE MÉXICO 2021

INFORMACIÓN PRESUPUESTAL

Sistema de Autopistas, Aeropuertos, Servicios Conexos y Auxiliares del Estado de México  
EGRESOS POR OBJETO DEL GASTO  
(Miles de Pesos)

CAPÍTULO Y OBJETO DEL GASTO	PRESUPUESTO 2021						
	AUTORIZADO	ASIGNADO	ASIGNACIONES Y/O AMPLIACIONES	REDUCCIONES Y/O DISMINUCIONES	TOTAL AUTORIZADO	EJERCIDO	VARIACIÓN
<b>SERVICIOS PERSONALES</b>	<b>47,416.4</b>	<b>49,065.4</b>	<b>1,506.3</b>	<b>1,506.3</b>	<b>49,065.4</b>	<b>32,712.6</b>	<b>16,352.8</b>
Sueldo Base	16,598.4	17,617.9		1,506.3	16,111.6	12,453.7	3,657.9
Honorarios asimilables al salario	4,607.4	4,607.4			4,607.4	4,226.7	380.7
Prima por Años de Servicio	638.1	652.1			652.1	173.5	478.6
Prima de Antigüedad			132.6		132.6	132.6	
Prima Vacacional	1,445.8	1,445.8	6.1		1,451.9	847.3	604.6
Aguinaldo	3,149.8	3,149.8			3,149.8	2,045.7	1,104.1
Vacaciones no Disfrutadas por Finiquito	13.5	13.5	32.9		46.4	33.5	12.9
Compensación por Retabulación	1,771.6	1,861.0			1,861.0	1,129.4	731.6
Gratificación	6,874.4	7,171.0			7,171.0	4,958.8	2,212.2
Gratificación por Convenio	1,456.5	1,456.5			1,456.5	519.0	937.5
Gratificación por Productividad			1,293.6		1,293.6	1,293.6	
Aportaciones de Servicio de Salud	2,366.7	2,432.6			2,432.6	1,611.1	821.5
Aportaciones al Sistema Solidario de Reparo	1,873.3	1,922.2			1,922.2	1,177.5	744.7
Aportaciones del Sistema de Capitalización individual	764.2	774.0			774.0	241.1	532.9
Aportaciones para Financiar los Gastos Generales de Administración del ISSEMyM	610.7	616.5			616.5	142.4	474.1
Aportaciones para Riesgo de Trabajo	850.1	859.6			859.6	250.2	609.4
Seguros y Fianzas	289.8	289.8			289.8	60.7	229.1
Cuotas para Fondo de Retiro	596.6	607.6			607.6	131.0	476.6
Seguro de Separación Individualizado	1,625.9	1,672.4	1.2		1,673.6	837.0	836.6
Despensa	911.6	943.7			943.7	407.9	535.8
Reconocimiento a Servidores Públicos			39.9		39.9	39.9	
Estímulos por Puntualidad y Asistencia	972.0	972.0			972.0		972.0
<b>MATERIALES Y SUMINISTROS</b>	<b>1,206.7</b>	<b>1,233.9</b>	<b>147.2</b>	<b>396.8</b>	<b>984.3</b>	<b>779.3</b>	<b>205.0</b>
Materiales y Útiles de Oficina	184.6	184.6		80.6	104.0	73.2	30.8
Enseres de Oficina	50.0	50.0		44.0	6.0	3.1	2.9
Materiales y Útiles para el Procesamiento en Equipos y Bienes Informáticos	109.8	109.8	82.8	92.7	99.9	99.9	.0
Material y Enseres de Limpieza			1.0		1.0	1.0	
Material para Identificación y Registro			3.9		3.9	3.9	
Material Eléctrico y Electrónico	2.2	2.2	11.9	1.6	12.5	12.4	.1
Materiales Complementarios	104.8	104.8		103.9	.9		.9
Materiales de Construcción			.6		.6	.6	
Medicinas y Productos Farmacéuticos	4.4	4.4		3.5	.9		.9
Combustibles, Lubrificantes y Aditivos	711.3	738.5		47.6	690.9	529.6	161.3
Refacciones, Accesorios y Herramientas			1.0		1.0	1.0	
Refacciones y Accesorios Menores de Edificios			1.1		1.1	1.1	
Refacciones y Accesorios menores de mobiliario y equipo de admon.	3.0	3.0		3.0			
Refacciones y Accesorios para Equipo de Cómputo	8.5	8.5	4.3	8.2	4.6	4.7	-.1
Refacciones y Accesorios Menores para Equipo de Transporte	23.1	23.1	40.6	11.7	52.0	48.8	3.2
Otros Enseres	5.0	5.0			5.0		5.0
<b>SERVICIOS GENERALES</b>	<b>51,999.6</b>	<b>53,665.2</b>	<b>1,555.7</b>	<b>2,041.1</b>	<b>53,179.8</b>	<b>21,314.8</b>	<b>31,865.0</b>
Servicio de Energía Eléctrica	212.3	240.8	38.9	10.2	269.5	219.2	50.3
Servicio de Agua	65.1	65.1	14.3		79.4	63.2	16.2
Servicio de Telefonía Convencional	114.0	114.0	31.0	9.5	135.5	135.5	
Servicios de Acceso a Internet	3.8	4.3	2.5	.3	6.5	5.3	1.2
Arrendamiento de Edificios y Locales	5,166.5	5,584.3			5,584.3	5,015.8	568.5
Arrendamiento de equipo y bienes informáticos	1,064.5	1,064.5		113.7	950.8		950.8
Arrendamiento de Vehículos	2,551.1	2,763.6			2,763.6	2,551.1	212.5
Arrendamiento de Maquinaria y Equipo	106.5	115.8	23.9	21.3	118.4	109.1	9.3
Arrendamiento de activos intangibles	10.0	10.0		10.0			
Asesorías Asociadas a Convenios o Acuerdos	17,055.3	17,138.8		114.7	17,024.1	5,984.2	11,039.9
Servicios Informáticos			1.5		1.5	1.5	
Servicios de Apoyo Administrativo y Fotocopiado	15,001.2	15,001.2		.9	15,000.3	.6	14,999.7
Impresiones de Documentos Oficiales para la Prestación de Servicios Públicos, Identificación, Formatos Administrativos y Fiscal	5.7	9.0	1.5	1.4	9.1	4.7	4.4
Servicios de Impresión de Documentos Oficiales	2.8	2.8	24.4	.6	26.6	26.6	.0
Servicios de Vigilancia	1,939.7	2,121.4	356.1		2,477.5	2,269.0	208.5
Servicios Bancarios y Financieros	13.3	13.3	4.4	13.3	4.4	4.4	.0
Seguros y Fianzas	482.7	1,064.1	157.7		1,221.8	610.1	611.7
Reparación y Mantenimiento de Inmuebles	5,913.6	5,913.6		1,500.7	4,412.9	1,408.5	3,004.4
Adaptación de locales almacenes bodegas y edificios			5.1		5.1		5.1
Reparación, Mantenimiento e Instalación de Mobiliario y Equipo de Oficina	20.0	20.0		17.8	2.2	2.2	.0
Reparación, Instalación y Mantenimiento de Bienes Informáticos Microfilmación y Tecnologías de la Información	22.8	22.8			8.4		8.4
Reparación y Mantenimiento de Vehículos Terrestres, Aéreos y Lacustres	241.6	241.6	84.6	114.9	211.3	203.9	7.4
Reparación, Instalación y Mantenimiento de Maquinaria, Equipo Instrumental y Diverso			4.2		4.2	4.2	
Servicios de Lavandería, Limpieza e Higiene	1,144.3	1,239.8	4.2		1,244.0	1,124.9	119.1
Publicaciones Oficiales y de Información en General para Difusión	3.1	3.1	10.4	1.2	12.3	10.4	1.9
Transportación Aérea			6.7		6.7	6.7	
Gastos de Traslado por Vía Terrestre	.7	.7		.6	.1		.1

**S A A S C A E M**

CAPÍTULO Y OBJETO DEL GASTO	P R E S U P U E S T O 2 0 2 1						VARIACIÓN
	AUTORIZADO	ASIGNADO	ASIGNACIONES Y/O AMPLIACIONES	REDUCCIONES Y/O DISMINUCIONES	TOTAL AUTORIZADO	EJERCIDO	
Otros Impuestos y Derechos	263.4	269.0	468.6	73.7	663.9	656.9	7.0
Impuesto sobre Erogaciones por Remuneraciones al Trabajo Personal	581.3	627.3	299.4	2.4	924.3	878.3	46.0
Gastos de Servicios Menores	14.3	14.3	8.0	11.2	11.1	10.2	.9
<b>BIENES MUEBLES, INMUEBLES E INTANGIBLES</b>	<b>1,300.0</b>	<b>1,300.0</b>			<b>1,300.0</b>		<b>1,300.0</b>
Muebles y Enseres	1,300.0	1,300.0			1,300.0		1,300.0
<b>INVERSIÓN PÚBLICA</b>	<b>119,672.3</b>	<b>119,672.3</b>		<b>81,006.3</b>	<b>38,666.0</b>	<b>32,586.2</b>	<b>6,079.8</b>
Convenios y Aportaciones	119,672.3	119,672.3		81,006.3	38,666.0	32,586.2	6,079.8
<b>DEUDA PÚBLICA</b>			<b>53,059.6</b>		<b>53,059.6</b>	<b>43,636.6</b>	<b>9,423.0</b>
Por Ejercicios Anteriores			53,059.6		53,059.6	43,636.6	9,423.0
<b>SUBTOTAL</b>	<b>221,595.0</b>	<b>224,936.8</b>	<b>56,268.8</b>	<b>84,950.5</b>	<b>196,255.1</b>	<b>131,029.5</b>	<b>65,225.6</b>
<b>INVERSIÓN PÚBLICA</b>	<b>17,994.5</b>	<b>17,994.5</b>			<b>17,994.5</b>	<b>17,994.5</b>	
Programa de Acciones para el Desarrollo (PAD)	17,994.5	17,994.5			17,994.5	17,994.5	
<b>T O T A L</b>	<b>239,589.5</b>	<b>242,931.3</b>	<b>56,268.8</b>	<b>84,950.5</b>	<b>214,249.6</b>	<b>149,024.0</b>	<b>65,225.6</b>

# INFORMACIÓN PROGRAMÁTICA

**SAASCAEM**



CUENTA PÚBLICA DEL GOBIERNO, ORGANISMOS AUXILIARES Y AUTÓNOMOS DEL ESTADO DE MÉXICO 2021

Sistema de Autopistas, Aeropuertos, Servicios Conexos y Auxiliares del Estado de México							
Gasto por Categoría Programática							
Del 1 de Enero al 31 de Diciembre de 2021							
(Miles de Pesos)							
Concepto	Egresos					Subejercicio 6=(3 - 4)	
	Aprobado	Ampliaciones/ (Reducciones)	Modificado	Devengado	Pagado		
	1	2	3=(1 + 2)	4	5		
<b>Programas</b>	242,931.3	-	81,741.3	161,190.0	105,387.4	105,211.9	55,802.6
<b>Subsidios: Sector Social y Privado o Entidades Federativas y Municipios</b>	-	-	-	-	-	-	-
Sujetos a Reglas de Operación			-				-
Otros Subsidios			-				-
<b>Desempeño de las Funciones</b>	242,931.3	-	81,741.3	161,190.0	105,387.4	105,211.9	55,802.6
Prestación de Servicios Públicos	103,964.5	-	735.0	103,229.5	54,806.7	54,631.2	48,422.8
Provisión de Bienes Públicos			-				-
Planeación, Seguimiento y Evaluación de Políticas Públicas			-				-
Promoción y Fomento			-				-
Regulación y Supervisión			-				-
Funciones de las Fuerzas Armadas (Únicamente Gobierno Federal)			-				-
Específicos			-				-
Proyectos de Inversión	138,966.8	-	81,006.3	57,960.5	50,580.7	50,580.7	7,379.8
<b>Administrativos y de Apoyo</b>	-	-	-	-	-	-	-
Apoyo al Proceso Presupuestario y para Mejorar la Eficiencia Institucional			-				-
Apoyo a la Función Pública y al Mejoramiento de la Gestión			-				-
Operaciones Ajenas			-				-
<b>Compromisos</b>	-	-	-	-	-	-	-
Obligaciones de Cumplimiento de Resolución Jurisdiccional			-				-
Desastres Naturales			-				-
<b>Obligaciones</b>	-	-	-	-	-	-	-
Pensiones y Jubilaciones			-				-
Aportaciones a la Seguridad Social			-				-
Aportaciones a Fondos de Estabilización			-				-
Aportaciones a Fondos de Inversión y Reestructura de Pensiones			-				-
<b>Programa de Gasto Federalizado (Gobierno Federal)</b>	-	-	-	-	-	-	-
Gasto Federalizado			-				-
<b>Participaciones a Entidades Federativas y Municipios</b>			-				-
<b>Costo Financiero, Deuda o Apoyos a Deudores y Ahorradores de la Banca</b>			-				-
<b>Adeudos de Ejercicios Fiscales Anteriores</b>			53,059.6	53,059.6	43,636.6	43,636.6	9,423.0
<b>Total del Gasto</b>	<b>242,931.3</b>	<b>-</b>	<b>28,681.7</b>	<b>214,249.6</b>	<b>149,024.0</b>	<b>148,848.5</b>	<b>65,225.6</b>

El Plan de Desarrollo del Estado de México 2017-2023, es un instrumento prospectivo con una visión hacia 2030. En él se concentran las bases para la elaboración de los programas sectoriales, especiales y regionales que delinearán de manera más puntual y detallada los pasos para el cumplimiento de los objetivos establecidos, así como los planes específicos de inversión que permitirán realizar la proyección de los recursos financieros. Este esfuerzo colectivo plasma los retos y desafíos de la agenda gubernamental con un profundo sentido de responsabilidad y con el compromiso de lograr un desarrollo democrático.

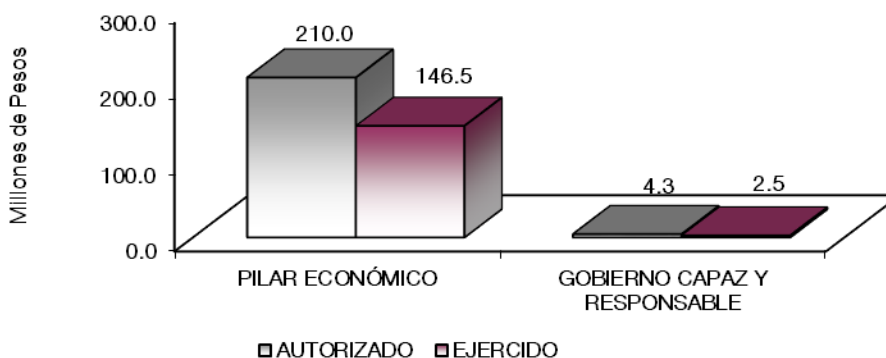
### PILAR ECONÓMICO

Impulso a las vocaciones regionales para crear empleo. Una de las prioridades del Gobierno del Estado de México es acelerar la transformación económica para consolidar la productividad y competitividad, propiciando condiciones que generen un desarrollo que permita transitar de una economía tradicional a una del conocimiento, mejorar la conectividad entre regiones y ciudades, para consolidarse como el centro logístico del país. La industria moderna debe contribuir a la creación de empleos dignos y bien remunerados, bajo una visión integral que ayude a preservar el medio ambiente. Diagnóstico: Trabajo digno y crecimiento económico.

### GOBIERNO CAPAZ Y RESPONSABLE

El reto de los gobiernos actuales versa sobre la eficacia en solucionar los problemas endémicos que aquejan a las sociedades modernas y uno de los mayores retos es hacerlo con apego al Estado de Derecho, ya que éste aporta las normas y los valores fundamentales que rigen la convivencia social, así como los derechos y obligaciones de los actores sociales y políticos.

Sistema de Autopistas, Aeropuertos, Servicios Conexos y Auxiliares del Estado de México								
EGRESOS POR PILAR Y/O EJE TRANSVERSAL								
(Miles de Pesos)								
PILAR Y/O EJE TRANSVERSAL	AUTORIZADO	ASIGNADO	PRESUPUESTO 2021		TOTAL AUTORIZADO	EJERCIDO	VARIACIÓN	
			ASIGNACIONES Y/O AMPLIACIONES	REDUCCIONES Y/O DISMINUCIONES			IMPORTE	%
Pilar Económico	235,426.5	238,613.6	56,232.0	84,865.7	209,979.9	146,544.7	63,435.2	30.2
Gobierno Capaz y Responsable	4,163.0	4,317.7	36.8	84.8	4,269.7	2,479.3	1,790.4	41.9
<b>T O T A L</b>	<b>239,589.5</b>	<b>242,931.3</b>	<b>56,268.8</b>	<b>84,950.5</b>	<b>214,249.6</b>	<b>149,024.0</b>	<b>65,225.6</b>	<b>30.4</b>
	=====	=====	=====	=====	=====	=====	=====	=====



**FINALIDAD**

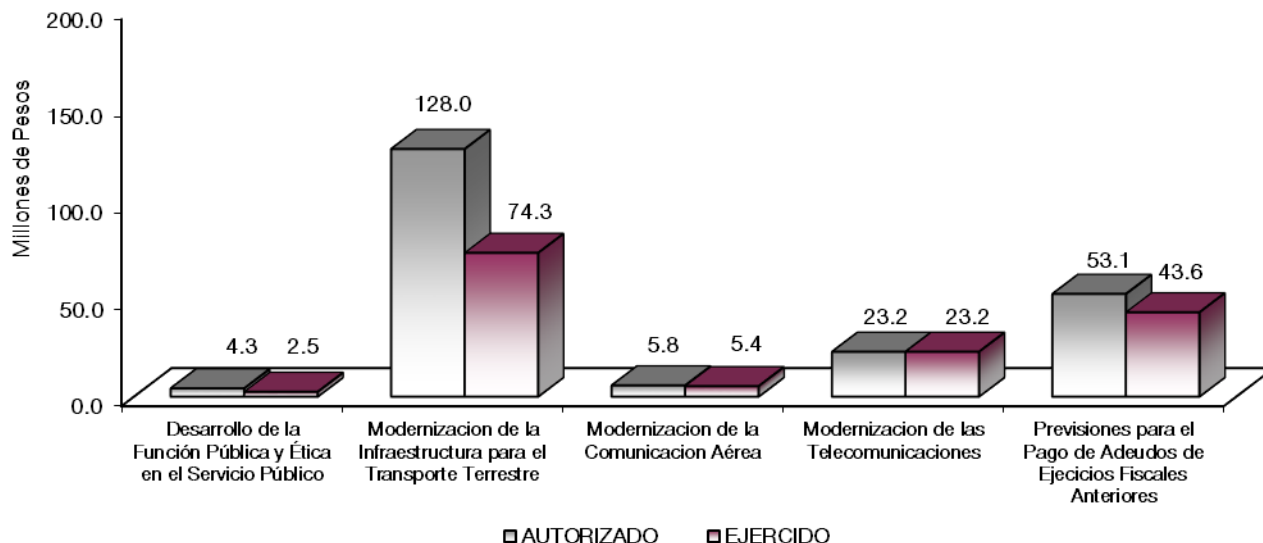
**GOBIERNO**

**DESARROLLO ECONÓMICO**

Los recursos para esta finalidad, representan las previsiones para las funciones Combustibles y Energía, Tecnología e innovación entre otras, con lo que se fortalecerán las acciones para alcanzar las Metas Nacionales México Próspero y México con Responsabilidad Global.

El Sistema de Autopistas, Aeropuertos, Servicios Conexos y Auxiliares del Estado de México, se encarga de coordinar los programas y acciones relacionados con la estructura vial de cuota; así como realizar investigaciones y estudios que permitan sustentar las solicitudes de concesiones o permisos ante las autoridades Federales, para la administración, operación, explotación y construcción de aeródromos civiles.

Sistema de Autopistas, Aeropuertos, Servicios Conexos y Auxiliares del Estado de México								
EGRESOS POR PROGRAMA								
(Miles de Pesos)								
PROGRAMA	AUTORIZADO	ASIGNADO	P R E S U P U E S T O 2 0 2 1		TOTAL AUTORIZADO	EJERCIDO	VARIACIÓN	
			ASIGNACIONES Y/O AMPLIACIONES	REDUCCIONES Y/O DISMINUCIONES			IMPORTE	%
Desarrollo de la Función Pública y Ética en el Servicio Público	4,163.0	4,317.7	36.8	84.8	4,269.7	2,479.3	1,790.4	41.9
Modernización de la Infraestructura para el Transporte Terrestre	125,954.4	128,669.5	3,172.4	3,859.4	127,982.5	74,298.4	53,684.1	41.9
Modernización de la Comunicación Aérea	5,299.8	5,771.8			5,771.8	5,443.7	328.1	5.7
Modernización de las Telecomunicaciones	104,172.3	104,172.3		81,006.3	23,166.0	23,166.0		
Previsiones para el Pago de Adeudos de Ejercicios Fiscales Anteriores			53,059.6		53,059.6	43,636.6	9,423.0	17.8
<b>T O T A L</b>	<b>239,589.5</b>	<b>242,931.3</b>	<b>56,268.8</b>	<b>84,950.5</b>	<b>214,249.6</b>	<b>149,024.0</b>	<b>65,225.6</b>	<b>30.4</b>
	=====	=====	=====	=====	=====	=====	=====	=====



## AVANCE OPERATIVO-PROGRAMÁTICO Y PRESUPUESTAL

### GOBIERNO CAPAZ Y RESPONSABLE

#### DESARROLLO DE LA FUNCION PÚBLICA Y ETICA EN EL SERVICIO PÚBLICO

##### 010304010101 FISCALIZACIÓN, CONTROL Y EVALUACIÓN INTERNA DE LA GESTIÓN PÚBLICA

El Órgano Interno de Control del Sistema de Autopistas, Aeropuertos, Servicios Conexos y Auxiliares del Estado de México (SAASCAEM), realiza diversas funciones de fiscalización en apego a lo establecido en, La Ley de Responsabilidades Administrativas del Estado de México y Municipios, en el Manual Administrativo del Proceso de Auditoría Pública de la Subsecretaría de Control y Evaluación, emitido por la Secretaría de la Contraloría del Gobierno del Estado de México (SECOGEM), Manual Único de Contabilidad Gubernamental para las Dependencias y Entidades Públicas del Gobierno y Municipios del Estado de México emitido por la Secretaría de Finanzas, así como lo correspondiente en la Ley para la Coordinación y Control de Organismos Auxiliares del Estado de México y su Reglamento, de conformidad con lo dispuesto en el Reglamento Interno de la Secretaría de la Contraloría del Estado de México y Municipios, en el Reglamento interno del SAASCAEM y al Manual General de Organización del Organismo.

Una de las atribuciones fundamentales del Órgano Interno de Control, consiste en el control y vigilancia del gasto público, que se ha desarrollado en forma sistemática, bajo la óptica de apoyo al objetivo general institucional, consistente en el manejo transparente de los recursos públicos y con ello asegurar el ejercicio correcto de los recursos asignados, como se establece en el Decreto número 236 por el que se aprueba el Presupuesto de Egresos del Gobierno del Estado de México para el ejercicio Fiscal 2021, publicado en el Periódico Oficial "Gaceta del Gobierno" el 26 de enero de 2021.

Con el fin de cumplir con el objetivo de fiscalización, evaluación y control de los recursos humanos, materiales, técnicos y financieros, durante el ejercicio 2021, se programaron 6 auditorías, 52 inspecciones, 20 testificaciones, 35 participaciones en reuniones, 1 evaluación, 2 atenciones de acciones derivadas de la fiscalización realizada por entes fiscalizadores externos y 2 realización de acciones de acompañamiento en la atención de auditorías practicadas por los Entes Fiscalizadores Externos y de las cuales se lograron 6 auditorías, 52 inspecciones, 20 testificaciones, 35 participaciones en reuniones, 1 evaluación, 0 atención de

acciones derivadas de la fiscalización realizada por entes fiscalizadores externos y 1 realización de acciones de acompañamiento en la atención de auditorías practicadas por los Entes Fiscalizadores Externos; las metas programadas alcanzando un cumplimiento general del 100 por ciento, se logró la cobertura del control al interior del Organismo, coadyuvando a la mejora de actuación y desempeño de los Servidores Públicos adscritos.

Con lo anterior, se logró la cobertura de control al interior del Organismo, mejorando la actuación y desempeño de los servidores públicos adscritos.

## **DESARROLLO ECONOMICO**

### **PILAR ECONOMICO**

#### **030501030301 ESTUDIOS Y PROYECTOS DE AUTOPISTAS**

El Sistema de Autopistas, Aeropuertos, Servicios Conexos y Auxiliares del Estado de México, se sigue consolidando a nivel nacional como un Organismo destacado en la construcción y operación de infraestructura vial de altas especificaciones, que mejoren la movilidad y propicie la generación de más empleos, así como la reducción de emisiones de contaminantes a la atmósfera y el tiempo de traslado de las personas y productos, contribuyendo en el desarrollo económico de las regiones que vincula.

Durante este año se programó y cumplió la meta anual al realizar un estudio de prefactibilidad, para continuar con el proyecto denominado: Construcción de la Autopista Tultepec-Aeropuerto Internacional Felipe Ángeles (AIFA)-Pirámides, lográndose con esto alcanzar el 100 por ciento.

#### **030501030302 CONSTRUCCIÓN DE AUTOPISTAS**

Con respecto a la toma de acciones para mitigar el cambio climático y en estricto compromiso de esta Dependencia con el medio ambiente, se da seguimiento al cumplimiento de las medidas que deben realizarse para Mitigar el Impacto Ambiental por la construcción de autopistas estatales y obras de beneficio social, mediante visitas que constatan dicha implementación cumpliendo la meta anual al 100 por ciento.

En lo relacionado con las acciones orientadas a ampliar la Red Estatal de Autopistas, se programaron 20 km. de Autopistas, lográndose 14 km, con la apertura de la Autopista Urbana “Siervo de la Nación” y 4 km del Ramal Ocuilan 1ª Etapa de la Autopista Lerma-Santiago Tianguistenco-Ocuilan-Limites del Estado y Ramal a Tenango del Valle, es importante mencionar que, las metas cada día se vuelven más difíciles de ejecutar, por la complicada situación socio-política, la cual genera retraso en la liberación del derecho de vía, así como la conciliación con los propietarios de la tierra afectada, que en su mayoría son ejidatarios; cuestión que genera la necesidad de llevar a cabo convenios de ocupación previa, los cuales son tardados y problemáticos, dando como resultado, obra social condicionada con un sobre costo y tiempo. Asimismo, por diversos intereses de las Comunidades, estas recurren a través de diferentes vías entre ellas las legales para interrumpir el desarrollo del proyecto, como ejemplo las ordenadas por los tribunales competentes, (amparos, demandas, etc.).

Sin embargo, se iniciaron trabajos preliminares para definir el trazo y determinar los límites territoriales de los municipios por donde se desarrolla la Autopista Tultepec-Aeropuerto Internacional Felipe Ángeles (AIFA)-Pirámides, así como, los permisos correspondientes para su construcción y se tienen significativos avances en las autopistas: Tramo 4 de la Naucalpan-Ecatepec 56 por ciento y Ramal Ocuilan 1ª Etapa de la autopista Lerma-Santiago Tianguistenco-Ocuilan-Limites del Estado y Ramal a Tenango del Valle (7.3 km) 63 por ciento.

Asimismo, se continúan las acciones para concluir con la modernización de la Red Estatal de Autopistas, en específico las autopistas Tenango-Ixtapan de la Sal y Toluca-Atzacomulco, a través de la conciliación, con

los propietarios de la tierra afectada, que en su mayoría son ejidatarios; cuestión que genera la necesidad de llevar a cabo convenios de ocupación previa, los cuales son tardados y problemáticos, dando como resultado, obra social condicionada con un sobre costo y tiempo.

Del Programa de Acciones para el Desarrollo (PAD) se ejerció un monto de 17 millones 994.5 miles de pesos, para la obra “Acciones Emergentes para el retiro de elementos que presentan riesgo para los usuarios de la Infraestructura Vial a cargo del Sistema de Autopista, Aeropuertos, Servicios Conexos y Auxiliares del Estado de México (SAASCAEM)”.

### **030501030303 CONSERVACIÓN DE AUTOPISTAS**

Las Autopistas Estatales en Operación representan la red carretera más grande a nivel nacional como entidad federativa, la cual permite realizar el desplazamiento de personas y bienes de manera segura y rápida hacia los polos de desarrollo económico más importantes de la República logrando con ello disminuir los tiempos de recorrido, la pérdida de horas/hombre productivas, así como la emisión de contaminantes en la atmósfera.

En el Marco del Programa Sectorial de Mediano Plazo para la infraestructura vial primaria de cuota en operación en el Estado de México, dando continuidad a los objetivos estratégicos, al escenario tendencial e ideal, así como a las metas estratégicas, se llevaron a cabo 240 recorridos de supervisión a los trabajos de mantenimiento rutinario y periódico en las Autopistas Estatales en Operación, cumpliendo con la meta programada al 100 por ciento, en los cuales se verificó que los mismos cumplan con la normatividad establecida por la SCT y así contar con trabajos de calidad.

- Cabe mencionar que derivado de los recorridos de supervisión a las Autopistas Estatales en Operación, se dejó como registro 240 minutos de trabajo de seguimiento de actividades, anotaciones en las bitácoras de obra y revisión del número de generadores de obra.
- Como parte de los recorridos de supervisión de mantenimiento rutinario, se revisaron las condiciones físicas de la superficie de rodamiento, del señalamiento vertical y horizontal, delimitación del derecho de vía, puentes vehiculares y peatonales y, de acuerdo a las necesidades, se solicitaron a las empresas operadoras los trabajos de reparación.
- En los recorridos de supervisión de mantenimiento mayor, se revisó la instalación de señalamiento de protección de obra, procedimientos constructivos, pruebas de calidad y avances de los programas de obra, a efecto de que garantizar que cumplen con la normatividad.

Adicionalmente, se realizaron 44 evaluaciones del servicio en plataforma y sobre el camino, con el objeto de mantener y mejorar las condiciones del servicio en las Autopistas Estatales en Operación con el producto de las inversiones destinadas en el año, logrando mantener el nivel de servicio requerido de “Bueno”, con una calificación de 8.22 puntos, y rebasando la meta programada. Por su parte, se llevaron a cabo 22 evaluaciones del estado físico de las autopistas, para verificar la correcta aplicación de los recursos destinados para el mantenimiento de la infraestructura vial primaria de cuota, rebasando la meta programada, sin embargo, debido a la pandemia por Covid-19, no se pudieron realizar todos los trabajos programados, por lo que se alcanzó un nivel en rango de “Regular” con una calificación promedio de 400 puntos.

### **030501030304 CONTROL Y SUPERVISIÓN DE OBRAS**

Para verificar la correcta ejecución y actividades relativas a la construcción de autopistas y obras de beneficio social, garantizando la calidad, controlando la ejecución de los trabajos, así como para dar seguimiento al proceso constructivo, con el fin de que las obras se ejecuten apegadas a la normatividad vigente en la materia, así como a las especificaciones generales y particulares de conformidad con los programas establecidos, se programaron como meta anual, 120 recorridos y supervisiones para la

construcción de autopistas y obras de beneficio social; lográndose el 100 por ciento, en el proceso de construcción de las autopistas, Naucalpan-Ecatepec, Toluca-Naucalpan, Ramal Ocuilan 1ª Etapa de la Autopista Lerma-Santiago Tianguistenco-Ocuilan-Limites del Estado y Ramal a Tenango del Valle (7.3 km) y Eje Metropolitano Siervo de la Nación; así como, en la construcción de las obras de beneficio social derivadas de estas.

### **030501030305 SEGUIMIENTO A LA OPERACIÓN Y CONTROL DE CONCESIONES**

El financiamiento de los proyectos carreteros está basado en el esquema de concesionamiento a sociedades mercantiles constituidas conforme a las leyes mexicanas, quienes, a través del mercado de inversiones, hacen viables los proyectos carreteros, los cuales hoy en día son financieramente sanos. Actualmente se lleva a cabo el seguimiento, revisión y control de las deudas ya sea por emisión o por contratos de los proyectos carreteros.

Además, desde el inicio de operaciones de las autopistas, el principal objetivo es coordinar, controlar, verificar, resguardar, solicitar información y dar seguimiento oportuno de las mismas. Respecto del ajuste tarifario de las 10 Autopistas con más de un año en Operación, se realizaron los incrementos programados durante el ejercicio lográndose alcanzar la meta del 100 por ciento. Sobre las demás condiciones establecidas en los Títulos de Concesión, en el ejercicio 2021 se cumplieron al 100 por ciento las metas programadas, así como la realización de 12 informes generales de operación con periodicidad mensual.

Uno de nuestros principales objetivos es llevar a cabo las acciones necesarias para garantizar adecuados niveles de seguridad, operación y servicios en las autopistas Estatales en Operación, a través de los siguientes indicadores:

- Se llevaron a cabo 22 estudios de accidentabilidad durante 2021, rebasando la meta programada, dos por cada Autopista Estatal en Operación, con el objeto de identificar las zonas de mayor riesgo, por lo que se continuará, conjuntamente con las empresas concesionarias, con las acciones necesarias para mejorar las condiciones operativas y de seguridad en los puntos de mayor siniestralidad (puntos negros), en dichas vías de comunicación y seguir reduciendo los accidentes. Para el siguiente ejercicio se continuará con los estudios de forma semestral para realizar las acciones necesarias de forma oportuna.
- En el ejercicio 2021, se realizaron 108 recorridos de supervisión a las condiciones operativas de las Autopistas Estatales en Operación, representando un 100 por ciento de la meta programada. Cabe mencionar, que como resultado de dichas visitas de supervisión a las Autopistas Estatales en Operación (AEO), se cuenta con 108 actas de inspección operativa realizadas en el año, las cuales incluyen, entre otras cosas, las condiciones operativas, de servicio y recaudación en la infraestructura de cobro de las Autopistas Estatales en Operación (AEO), en términos de los estándares de calidad aplicables. Dichas supervisiones se llevaron a cabo a través de arqueos a los recursos económicos recaudados, derivados del cobro de peaje en cada carril de las plazas de cobro que integran las AEO, cuyo objetivo es detectar desviaciones de ingresos por peaje mediante la manipulación de equipos de control y registro vehicular (SRV) con lo que evitamos la desviación de recursos, así como la existencia de ingresos no reportados.
- Las actas de inspección por autopista constan de arqueos en diferentes plazas de cobro de estas, para así obtener el registro promedio de diez actas por mes.
- Se revisó el correcto funcionamiento del Sistema de Registro Vehicular (SRV), el cual, a través de un equipo de control de tránsito, así como de un equipo de grabación permanente en cada carril, concentra la información de cada evento (cruce vehicular) en un equipo central ubicado en las oficinas de la plaza de cobro correspondiente.

- Se solicitó en cada supervisión, la revisión del cruce de algunos eventos elegidos aleatoriamente para corroborar que la autopista otorga el pase libre de peaje únicamente a las unidades que previamente autoriza este Sistema de Autopistas, dentro de las que se encuentran los Vehículos al Servicio de la Comunidad, y que se hace del conocimiento de la Empresa Concesionaria de manera oficial.

### **030501030306 LIBERACIÓN Y PRESERVACIÓN DEL DERECHO DE VÍA Y SERVICIOS CONEXOS**

Su objetivo es cuidar y preservar las áreas remanentes a través de las empresas Concesionarias, evitando que se vulnere el cercado del derecho de vía, llevar un control de los accesos, cruces y la instalación de anuncios publicitarios en las Autopistas Estatales en Operación (AEO), evitando con esta acción el riesgo de accidentes.

De acuerdo con lo programado, en el ejercicio 2021 se realizaron 144 recorridos a las Autopistas Estatales en Operación (AEO), con lo que se cumplió la meta al 100 por ciento programada y se atendieron los requerimientos ciudadanos y, en coordinación con las empresas concesionarias, se garantizó que no hubiera accesos irregulares conservando los niveles de seguridad en beneficio de los usuarios. En los recorridos realizados, también se verificó la calidad en los servicios que se prestan en las Autopistas Estatales en Operación, en referencia a los servicios conexos.

Adicionalmente, en el ejercicio 2021 se obtuvieron un total de 5 millones 54.2 miles de pesos por concepto de pago de derechos por el uso y aprovechamiento del derecho de vía en las Autopistas Estatales en Operación.

### **030504010102 OPERACIÓN Y MANTENIMIENTO DE LA INFRAESTRUCTURA AEROPORTUARIA**

El Aeródromo Mexiquense es una opción para la operación de la aviación ejecutiva, al contar con un transporte aéreo seguro, eficiente y competitivo, proporcionando servicios de calidad para el desarrollo económico y social del Estado de México y del país.

Por lo anterior, se sigue conservando el estado físico de la infraestructura aeroportuaria dentro de los parámetros establecidos en la normatividad vigente, cumpliendo con las actividades establecidas en los programas de mantenimiento y operación, garantizando un óptimo nivel de seguridad a los más de 7,500 usuarios en las más de 6,500 operaciones aéreas atendidas durante 2021 a pesar de la pandemia provocada por el Covid-19.

Se programó un plan de rehabilitación y modernización de su infraestructura, sin embargo, no se pudo llevar a cabo derivado de que no existieron las condiciones para su implementación y la fuente de financiamiento, de acuerdo con el proyecto de crecimiento, por lo que se está en espera de la autorización de la Agencia Federal de Aviación Civil de La Secretaría de Comunicaciones y Transportes del Gobierno Federal, para su ejecución.

Se cumplió con los informes trimestrales tanto de operaciones como de las condiciones operativas de la infraestructura en el periodo, alcanzando el 100 por ciento; logrando con esto, una importante función de complementación en la optimización del uso del espacio aéreo del Aeropuerto Internacional de Toluca, ya que al recibir los vuelos de aeronaves de menor envergadura (pistón), tanto privados como de aviación recreativa, ofrece un gran atractivo para empresarios y ejecutivo, quienes pueden optimizar tiempos, costos de transportación y gastos de viaje, lo que permite potenciar su vocación comercial (transporte de pasajeros) y de carga en la entidad, teniendo en cuenta que al contar con diversos centros de adiestramiento en todos los sectores aeronáuticos, y por la cercanía con la Ciudad de México, se convierte en la principal opción para los Mexiquenses.

### **030601020102 AMPLIACIÓN DE LA INFRAESTRUCTURA DE TELECOMUNICACIONES**



Para llevar a cabo la verificación de las Autopistas Estatales en Operación, se implementó la figura de un Agente Supervisor (AS) como apoyo para la realización de dichas verificaciones, así como las evaluaciones de las autopistas, incluyendo sin limitar, las revisiones y el seguimiento continuo de las condiciones físicas y en que se desarrolla la operación de cada una de las autopistas concesionadas y/o por contrato de prestación de servicios, mediante la determinación de estándares de desempeño para la conservación y operación. En el ejercicio 2021, llevaron a cabo 1,570 recorridos, superando la meta programada de 1,441, logrando cumplir con el objetivo planteado de realizar las supervisiones y evaluaciones necesarias para garantizar el correcto funcionamiento de las autopistas estatales en operación.

S A A S C A E M

Sistema de Autopistas, Aeropuertos, Servicios Conexos y Auxiliares del Estado de México  
Avance Operativo - Programático y Presupuestal  
Enero - Diciembre de 2021

						M E T A S			PRESUPUESTO 2021 (Miles de Pesos)				
FIN	FUN	SF	PP	SP	Pr	DESCRIPCIÓN	UNIDAD DE MEDIDA	PROGRA-MADO	ALCANZADO	AVANCE %	AUTORIZADO	EJERCIDO	%
<b>GOBIERNO</b>													
<b>GOBIERNO DE RESULTADOS</b>													
<b>DESARROLLO DE LAS FUNCIONES PÚBLICAS Y ÉTICA EN EL SERVICIO PÚBLICO</b>													
01	03	04	01	01	01	<b>FISCALIZACIÓN, CONTROL Y EVALUACIÓN INTERNA DE LA GESTION PUBLICA</b>					4,269.7	2,479.3	58.1
						Atender acciones derivadas de la fiscalización realizada por los Entes Fiscalizadores Externos	Acción	2	0	0.00			
						Participar en reuniones que por mandato legal o disposición administrativa así lo requiera	Reunion	35	35	100			
						Realizar acciones de acompañamiento en la atención de auditorías practicadas por los Entes Fiscalizadores Externos	Acción	2	1	50			
						Participar en testificaciones, con el propósito de asegurarse que los actos administrativos se realicen conforme a la normatividad vigente.	Testificación	20	20	100			
						Realizar auditorías financieras, administrativas y de obra pública	Auditoría	6	6	100			
						Realizar evaluaciones al desempeño institucional de las dependencias del Ejecutivo Estatal	Evaluación	1	1	100			
						Realizar inspecciones a rubros específicos en las dependencias del Ejecutivo Estatal, para constatar el cumplimiento del marco normativo que lo regula	Inspección	52	52	100			
<b>ESTADO PROGRESISTA</b>													
<b>MODERNIZACION DE LA INFRAESTRUCTURA PARA EL TRASPORTE TERRESTRE</b>													
<b>AUTOPISTAS</b>													
03	05	01	03	03	01	<b>ESTUDIOS Y PROYECTOS DE AUTOPISTAS</b>					6,433.8	4,326.5	67.2
						Realizar el estudio de prefactibilidad y diseño de anteproyecto que determine la viabilidad para la construcción de infraestructura de las autopistas estatales.	Estudio	1	1	100			
03	05	01	03	03	02	<b>CONSTRUCCION DE AUTOPISTAS</b>					44,940.0	24,080.6	53.6
						Llevar a cabo acciones orientadas a las medidas de Mitigación de Impacto Ambiental	Acción	4	4	100			
						Llevar a cabo los procesos orientados a la gestión para la construcción y/o modernización de infraestructura vial de cuota en programación	Proceso	4	4	100			
03	05	01	03	03	03	<b>CONSERVACIÓN DE AUTOPISTAS</b>					35,739.8	25,124.9	70.3
						Evaluar los servicios de plataforma y sobre el camino de las Autopistas Estatales en Operación	Evaluación	40	44	110			
						Realizar recorridos de inspección de mantenimiento mayor y menor de las Autopistas Estatales en Operación	Inspección	240	240	100			
						Evaluar el estado físico de las Autopistas Estatales en Operación	Evaluación	20	22	110			
03	05	01	03	03	04	<b>CONTROL Y SUPERVISION DE OBRAS</b>					7,893.5	5,191.5	65.8
						Controlar y supervisar el proceso para la construcción de autopistas estatales y obras de beneficio social.	Inspección	120	120	100			
03	05	01	03	03	05	<b>SEGUIMIENTO A LA OPERACIÓN Y CONTROL DE CONCESIONES</b>					23,910.5	9,613.9	40.2
						Verificar la correcta aplicación del ajuste tarifario en las Autopistas Estatales en Operación	Supervisión	10	10	100			
						Realizar recorridos de supervisión a las condiciones operativas de las Autopistas Estatales en Operación	Supervisión	108	108	100			
						Informe mensual de Operación de las Autopistas Estatales en Operación	Informe	12	12	100			
						Identificación de los puntos de accidentabilidad en las Autopistas Estatales en Operación	Estudio	20	22	110			
03	05	01	03	03	06	<b>LIBERACIÓN Y PRESERVACIÓN DEL DERECHO DE VIA Y SERVICIOS CONEXOS</b>					9,064.9	5,961.0	65.8
						Realizar recorridos de inspección para resguardar y preservar el derecho de vía y verificar la calidad de los servicios conexos en las Autopistas Estatales en Operación.	Inspección	144	144	100			
<b>MODERNIZACION DE LA COMUNICACIÓN AREA</b>													
03	05	04	01	01	02	<b>OPERACIÓN Y MANTENIMIENTO DE LA INFRAESTRUCTURA AEROPUERTARIA</b>					5,771.8	5,443.7	94.3
						Integración del informe de inspección de las condiciones operativas de la infraestructura.	Informe	4	4	100			
						Integración del informe de inspección de las Operaciones.	Informe	4	4	100			
<b>MODERNIZACION DE LAS TELECOMUNICACIONES</b>													
03	06	01	02	01	02	<b>AMPLIACION DE LA INFRAESTRUCTURA DE TELECOMUNICACIONES</b>					23,166.0	23,166.0	100
						Realizar recorridos de supervisión en las Autopistas Estatales en Operación para validar su operación y seguridad	Supervisión	1,441	1,570	109			
<b>OTRAS NO CLASIFICADAS EN FUNCIONES ANTERIORES</b>													
<b>FINANCIAMIENTO PARA EL DESARROLLO</b>													
<b>PREVISIONES PARA EL PAGO DE ADEUDOS DE EJERCICIOS FISCALES ANTERIORES</b>													
04	04	01	01	01	01	<b>PASIVOS DERIVADOS DE EROGACIONES DEVENGADAS Y PENDIENTES DE EJERCICIOS ANTERIORES</b>					53,059.6	43,636.6	82.2
						Pago de pasivos derivados de erogaciones devengadas y pendientes de ejercicios anteriores.	Documento	1	1	100			
<b>T O T A L</b>											<b>214,249.6</b>	<b>149,024.0</b>	<b>69.6</b>
											*****	*****	



# **ANEXOS ESTABLECIDOS EN DIFERENTES ORDENAMIENTOS**



**Relación de Bienes Inmuebles que Componen el Patrimonio  
Cuenta Pública 2021  
(Miles de Pesos)**

**Ente Público: Sistema de Autopistas, Aeropuertos, Servicios Conexos y Auxiliares del Estado de México**

<b>Código</b>	<b>Descripción de Bienes Inmuebles</b>	<b>* Valor en Libros</b>
	Terrenos	14,500.0
	<b>T O T A L</b>	<b>14,500.0</b>

**Relación de Bienes Muebles que Componen el Patrimonio  
Cuenta Pública 2021  
(Miles de Pesos)**

**Ente Público: Sistema de Autopistas, Aeropuertos, Servicios Conexos y Auxiliares del Estado de México**

<b>Código</b>	<b>Descripción de Bienes Muebles</b>	<b>Valor en Libros</b>
	Vehículos y Equipo de Transporte	9,004.4
	Otos Bienes Muebles	4,952.2
	<b>T O T A L</b>	<b>13,956.6</b>

**Sistema de Autopistas, Aeropuertos, Servicios Conexos y Auxiliares del Estado de México**  
**Cuenta Pública 2021**  
**Relación de Cuentas Bancarias Productivas Específicas**

Fondo, Programa o Convenio	Datos de la Cuenta Bancaria	
	Institución Bancaria	Número de Cuentas *
Gasto Corriente	BBVA	638
Ingresos Propios	BBVA	527
Programa de Acciones Para el Desarrollo	BBVA	786
Programa de Acciones Para el Desarrollo	BBVA	057
Sin Actividad	BBVA	087
Sin Actividad	BBVA	768
Programa de Acciones Para el Desarrollo	BBVA	307
Ingresos Propios	BBVA	891

# **FORMATOS PARA EL CUMPLIMIENTO DE LA LEY DE DISCIPLINA FINANCIERA DE LAS ENTIDADES FEDERATIVAS Y LOS MUNICIPIOS**





S A A S C A E M

Sistema de Autopistas, Aeropuertos, Servicios Conexos y Auxiliares del Estado de México					
Estado de Situación Financiera Detallado - LDF					
Al 31 de Diciembre de 2021 y 2020					
(CIFRAS EN MILES DE PESOS)					
Concepto	2021	2020	Concepto	2021	2020
<b>ACTIVO</b>			<b>PASIVO</b>		
<b>Activo Circulante</b>			<b>Pasivo Circulante</b>		
a. Efectivo y Equivalentes (a=a1+a2+a3+a4+a5+a6+a7)	514,717.5	554,936.4	a. Cuentas por Pagar a Corto Plazo (a=a1+a2+a3+a4+a5+a6+a7+a8+a9)	14,454.9	198,594.7
a1) Efectivo	10.0	10.0	a1) Servicios Personales por Pagar a Corto Plazo		7,331.7
a2) Bancos/Tesorería	514,707.5	554,926.4	a2) Proveedores por Pagar a Corto Plazo	3.1	
a3) Bancos/Dependencias y Otros			a3) Contratistas por Obras Públicas por Pagar a Corto Plazo	12,640.7	190,730.8
a4) Inversiones Temporales (Hasta 3 meses)			a4) Participaciones y Aportaciones por Pagar a Corto Plazo		
a5) Fondos con Afectación Específica			a5) Transferencias Otorgadas por Pagar a Corto Plazo	39.9	38.7
a6) Depósitos de Fondos de Terceros en Garantía y/o Administración			a6) Intereses, Comisiones y Otros Gastos de la Deuda Pública por Pagar a Corto Plazo		
a7) Otros Efectivos y Equivalentes			a7) Retenciones y Contribuciones por Pagar a Corto Plazo	1,731.8	384.4
<b>b. Derechos a Recibir Efectivo o Equivalentes (b=b1+b2+b3+b4+b5+b6+b7)</b>	<b>0.0</b>	<b>88,010.6</b>	a8) Devoluciones de la Ley de Ingresos por Pagar a Corto Plazo		69.8
b1) Inversiones Financieras de Corto Plazo			a9) Otras Cuentas por Pagar a Corto Plazo	39.4	39.3
b2) Cuentas por Cobrar a Corto Plazo	0.0	88,010.6	b. Documentos por Pagar a Corto Plazo (b=b1+b2+b3)	<b>0.0</b>	<b>0.0</b>
b3) Deudores Diversos por Cobrar a Corto Plazo			b1) Documentos Comerciales por Pagar a Corto Plazo		
b4) Ingresos por Recuperar a Corto Plazo			b2) Documentos con Contratistas por Obras Públicas por Pagar a Corto Plazo		
b5) Deudores por Anticipos de la Tesorería a Corto Plazo			b3) Otros Documentos por Pagar a Corto Plazo		
b6) Préstamos Otorgados a Corto Plazo			c. Porción a Corto Plazo de la Deuda Pública a Largo Plazo (c=c1+c2)	<b>0.0</b>	<b>0.0</b>
b7) Otros Derechos a Recibir Efectivo o Equivalentes a Corto Plazo			c1) Porción a Corto Plazo de la Deuda Pública		
<b>c. Derechos a Recibir Bienes o Servicios (c=c1+c2+c3+c4+c5)</b>	<b>0.0</b>	<b>0.0</b>	c2) Porción a Corto Plazo de Arrendamiento Financiero		
c1) Anticipo a Proveedores por Adquisición de Bienes y Prestación de Servicios a Corto Plazo			d. Títulos y Valores a Corto Plazo		
c2) Anticipo a Proveedores por Adquisición de Bienes Inmuebles y Muebles a Corto Plazo			e. Pasivos Diferidos a Corto Plazo (e=e1+e2+e3)	<b>0.0</b>	<b>0.0</b>
c3) Anticipo a Proveedores por Adquisición de Bienes Intangibles a Corto Plazo			e1) Ingresos Cobrados por Adelantado a Corto Plazo		
c4) Anticipo a Contratistas por Obras Públicas a Corto Plazo			e2) Intereses Cobrados por Adelantado a Corto Plazo		
c5) Otros Derechos a Recibir Bienes o Servicios a Corto Plazo			e3) Otros Pasivos Diferidos a Corto Plazo		
<b>d. Inventarios (d=d1+d2+d3+d4+d5)</b>	<b>0.0</b>	<b>0.0</b>	f. Fondos y Bienes de Terceros en Garantía y/o Administración a Corto Plazo (f=f1+f2+f3+f4+f5+f6)	<b>0.0</b>	<b>0.0</b>
d1) Inventario de Mercancías para Venta			f1) Fondos en Garantía a Corto Plazo		
d2) Inventario de Mercancías Terminadas			f2) Fondos en Administración a Corto Plazo		
d3) Inventario de Mercancías en Proceso de Elaboración			f3) Fondos Contingentes a Corto Plazo		
d4) Inventario de Materias Primas, Materiales y Suministros para Producción			f4) Fondos de Fideicomisos, Mandatos y Contratos Análogos a Corto Plazo		
d5) Bienes en Tránsito			f5) Otros Fondos de Terceros en Garantía y/o Administración a Corto Plazo		
<b>e. Almacenes</b>			f6) Valores y Bienes en Garantía a Corto Plazo		
<b>f. Estimación por Pérdida o Deterioro de Activos Circulantes (f=f1+f2)</b>	<b>0.0</b>	<b>0.0</b>	g. Provisiones a Corto Plazo (g=g1+g2+g3)	<b>0.0</b>	<b>14,246.6</b>
f1) Estimaciones para Cuentas Incobrables por Derechos a Recibir Efectivo o Equivalentes			g1) Provisión para Demandas y Juicios a Corto Plazo		14,246.6
f2) Estimación por Deterioro de Inventarios			g2) Provisión para Contingencias a Corto Plazo		
<b>g. Otros Activos Circulantes (g=g1+g2+g3+g4)</b>	<b>3.0</b>	<b>3.0</b>	g3) Otras Provisiones a Corto Plazo		
g1) Valores en Garantía	3.0	3.0	h. Otros Pasivos a Corto Plazo (h=h1+h2+h3)	<b>0.0</b>	<b>0.0</b>
g2) Bienes en Garantía (excluye depósitos de fondos)			h1) Ingresos por Clasificar		
g3) Bienes Derivados de Embargos, Decomisos, Aseguramientos y Dación en Pago			h2) Recaudación por Participar		
g4) Adquisición con Fondos de Terceros			h3) Otros Pasivos Circulantes		
<b>IA. Total de Activos Circulantes (IA = a + b + c + d + e + f + g)</b>	<b>514,720.5</b>	<b>642,950.0</b>	<b>IIA. Total de Pasivos Circulantes (IIA = a + b + c + d + e + f + g + h)</b>	<b>14,454.9</b>	<b>212,841.3</b>
<b>Activo No Circulante</b>			<b>Pasivo No Circulante</b>		
a. Inversiones Financieras a Largo Plazo	1,485,556.1	1,619,556.2	a. Cuentas por Pagar a Largo Plazo		
b. Derechos a Recibir Efectivo o Equivalentes a Largo Plazo			b. Documentos por Pagar a Largo Plazo		
c. Bienes Inmuebles, Infraestructura y Construcciones en Proceso	14,500.0	14,500.0	c. Deuda Pública a Largo Plazo		
d. Bienes Muebles	13,956.6	13,956.6	d. Pasivos Diferidos a Largo Plazo		
e. Activos Intangibles			e. Fondos y Bienes de Terceros en Garantía y/o en Administración a Largo Plazo		
f. Depreciación, Deterioro y Amortización Acumulada de Bienes	-13,102.5	-12,139.5	f. Provisiones a Largo Plazo		
g. Activos Diferidos			<b>IIIB. Total de Pasivos No Circulantes (IIIB = a + b + c + d + e + f)</b>	<b>0.0</b>	<b>0.0</b>
h. Estimación por Pérdida o Deterioro de Activos no Circulantes			<b>II. Total del Pasivo (II = IIA + IIIB)</b>	<b>14,454.9</b>	<b>212,841.3</b>
i. Otros Activos no Circulantes	-0.1	-0.1	<b>HACIENDA PÚBLICA/PATRIMONIO</b>		
<b>IB. Total de Activos No Circulantes (IB = a + b + c + d + e + f + g + h + i)</b>	<b>1,500,910.1</b>	<b>1,635,873.2</b>	<b>IIIA. Hacienda Pública/Patrimonio Contribuido (IIIA = a + b + c)</b>	<b>808,912.6</b>	<b>808,912.6</b>
<b>I. Total del Activo (I = IA + IB)</b>	<b>2,015,630.6</b>	<b>2,278,823.2</b>	a. Aportaciones	808,912.6	808,912.6
			b. Donaciones de Capital		
			c. Actualización de la Hacienda Pública/Patrimonio		
			<b>IIIB. Hacienda Pública/Patrimonio Generado (IIIB = a + b + c + d + e)</b>	<b>1,192,263.1</b>	<b>1,257,069.3</b>
			a. Resultados del Ejercicio (Ahorro/ Desahorro)	92,684.9	39,748.3
			b. Resultados de Ejercicios Anteriores	1,099,134.1	1,216,876.9
			c. Revalúos	444.1	444.1
			d. Reservas		
			e. Rectificaciones de Resultados de Ejercicios Anteriores		
			<b>IIIC. Exceso o Insuficiencia en la Actualización de la Hacienda Pública/Patrimonio (IIIC=a+b)</b>	<b>0.0</b>	<b>0.0</b>
			a. Resultado por Posición Monetaria		
			b. Resultado por Tenencia de Activos no Monetarios		
			<b>III. Total Hacienda Pública/Patrimonio (III = IIIA + IIIB + IIIC)</b>	<b>2,001,175.7</b>	<b>2,065,981.9</b>
			<b>IV. Total del Pasivo y Hacienda Pública/Patrimonio (IV = II + III)</b>	<b>2,015,630.6</b>	<b>2,278,823.2</b>

CUENTA PÚBLICA DEL GOBIERNO, ORGANISMOS AUXILIARES Y AUTÓNOMOS DEL ESTADO DE MÉXICO 2021

Sistema de Autopistas, Aeropuertos, Servicios Conexos y Auxiliares del Estado de México  
Informe Analítico de la Deuda Pública y Otros Pasivos - LDF  
Al 31 de Diciembre de 2020 y 2021

Denominación de la Deuda Pública y Otros Pasivos (c)	Saldo al 31 de Diciembre de 2020 (d)	Disposiciones del Periodo (e)	Amortizaciones del Periodo (f)	Revaluaciones, Reclasificaciones y Otros Ajustes (g)	Saldo Final del Periodo (h) h=d+e-f+g	Pago de Intereses del Periodo (i)	Pago de Comisiones y demás Costos Asociados Durante el Periodo (j)
<b>1. Deuda Pública (1=A+B)</b>	0.0	0.0	0.0	0.0	0.0	0.0	
<b>A. Corto Plazo (A=a1+a2+a3)</b>	0.0	0.0	0.0	0.0	0.0	0.0	
a1) Instituciones de Crédito							
a2) Títulos y Valores							
a3) Arrendamientos Financieros							
<b>B. Largo Plazo (B=b1+b2+b3)</b>	0.0	0.0	0.0	0.0	0.0	0.0	
b1) Instituciones de Crédito							
b2) Títulos y Valores							
b3) Arrendamientos Financieros							
<b>2. Otros Pasivos</b>	212,841.3				14,454.9		
<b>3. Total de la Deuda Pública y Otros Pasivos (3=1+2)</b>	212,841.3	0.0	0.0	0.0	14,454.9		
<b>4. Deuda Contingente 1 (Informativo)</b>	0.0	0.0	0.0	0.0	0.0	0.0	
A. Deuda Contingente 1							
B. Deuda Contingente 2							
C. Deuda Contingente XX							
<b>5. Valor de Instrumentos Bono Cupón Cero 2 (Informativo)</b>	0.0	0.0	0.0	0.0	0.0	0.0	
A. Instrumento Bono Cupón Cero 1							
B. Instrumento Bono Cupón Cero 2							
C. Instrumento Bono Cupón Cero XX							

1 Se refiere a cualquier Financiamiento sin fuente o garantía de pago definida, que sea asumida de manera solidaria o subsidiaria por las Entidades Federativas con sus Municipios, organismos descentralizados y empresas de participación estatal mayoritaria y fideicomisos, locales o municipales, y por los Municipios con sus respectivos organismos descentralizados y empresas de participación municipal mayoritaria.

2 Se refiere al valor del Bono Cupón Cero que respalda el pago de los créditos asociados al mismo (Activo).

Obligaciones a Corto Plazo (k)	Monto Contratado (l)	Plazo Pactado (m)	Tasa de Interés (n)	Comisiones y Costos Relacionados (o)	Tasa Efectiva (p)
<b>6. Obligaciones a Corto Plazo (Informativo)</b>					
A. Crédito 1					
B. Crédito 2					
C. Crédito XX					

**S A A S C A E M**

Sistema de Autopistas, Aeropuertos, Servicios Conexos y Auxiliares del Estado de México Informe Analítico de Obligaciones Diferentes de Financiamientos Al 31 de Diciembre de 2021 (Miles de Pesos)										
Denominación de las Obligaciones Diferentes de Financiamiento (c)	Fecha del Contrato (d)	Fecha de Inicio de Operación del Proyecto (e)	Fecha de Vencimiento (f)	Monto de la Inversión Pactado (g)	Plazo Pactado (h)	Monto Promedio Mensual del Pago de la Contraprestación (i)	Monto Promedio Mensual del Pago de la Contraprestación Correspondiente al Pago de Inversión (j)	Monto Pagado de la Inversión al XX de XXXX de 20XX (k)	Monto Pagado de la Inversión Actualizado al XX de XXXX de 20XX (l)	Saldo Pendiente por Pagar de la Inversión al XX de XXXX de 20XX (m = g - l)
<b>A. Asociaciones Público Privadas (APP's) (A=a+b+c+d)</b>				0.0		0.0	0.0			0.0
a) APP 1										0.0
b) APP 2										0.0
c) APP 3										0.0
d) APP XX										0.0
<b>B. Otros Instrumentos (B=a+b+c+d)</b>				0.0		0.0	0.0			0.0
a) Otro Instrumento 1										0.0
b) Otro Instrumento 2										0.0
c) Otro Instrumento 3										0.0
d) Otro Instrumento XX										0.0
<b>C. Total de Obligaciones Diferentes de Financiamiento (C=A+B)</b>				0.0		0.0	0.0			0.0

**Sistema de Autopistas, Aeropuertos, Servicios Conexos y Auxiliares del Estado de México**  
**Balance Presupuestario**  
**Del 1 de Enero al 31 de Diciembre de 2021**  
**(Miles de Pesos)**

Concepto	Estimado / Aprobado	Devengado	Recaudado / Pagado
<b>A. Ingresos Totales (A = A1+A2+A3)</b>	242,931.3	201,729.0	201,729.0
A1. Ingresos de Libre Disposición	242,931.3	199,035.3	199,035.3
A2. Transferencias Federales Etiquetadas			
A3. Financiamiento Neto		2,693.7	2,693.7
<b>B. Egresos Presupuestarios<sup>1</sup> (B = B1+B2)</b>	242,931.3	149,024.0	148,848.5
B1. Gasto No Etiquetado (sin incluir Amortización de la Deuda Pública)	242,931.3	149,024.0	148,848.5
B2. Gasto Etiquetado (sin incluir Amortización de la Deuda Pública)			
<b>C. Remanentes del Ejercicio Anterior (C = C1 + C2)</b>	0.0	3,341.8	3,341.8
C1. Remanentes de Ingresos de Libre Disposición Aplicados en el Período		3,341.8	3,341.8
C2. Remanentes de Transferencias Federales Etiquetadas Aplicados en el Período			
<b>I. Balance Presupuestario (I = A – B + C)</b>	0.0	56,046.8	56,222.3
<b>II. Balance Presupuestario sin Financiamiento Neto (II = I - A3)</b>	0.0	53,353.1	53,528.6
<b>III. Balance Presupuestario sin Financiamiento Neto y sin Remanentes del Ejercicio Anterior (III= II - C)</b>	0.0	50,011.3	50,186.8

Concepto	Aprobado	Devengado	Pagado
<b>E. Intereses, Comisiones y Gastos de la Deuda (E = E1+E2)</b>	0.0	0.0	0.0
E1. Intereses, Comisiones y Gastos de la Deuda con Gasto No Etiquetado			
E2. Intereses, Comisiones y Gastos de la Deuda con Gasto Etiquetado			
<b>IV. Balance Primario (IV = III + E)</b>	0.0	50,011.3	50,186.8

Concepto	Estimado/ Aprobado	Devengado	Recaudado / Pagado
<b>F. Financiamiento (F = F1 + F2)</b>	0.0	0.0	0.0
F1. Financiamiento con Fuente de Pago de Ingresos de Libre Disposición			
F2. Financiamiento con Fuente de Pago de Transferencias Federales Etiquetadas			
<b>G. Amortización de la Deuda (G = G1 + G2)</b>	0.0	0.0	0.0
G1. Amortización de la Deuda Pública con Gasto No Etiquetado			
G2. Amortización de la Deuda Pública con Gasto Etiquetado			
<b>A3. Financiamiento Neto (A3 = F – G)</b>	0.0	0.0	0.0

Concepto	Estimado/ Aprobado	Devengado	Recaudado / Pagado
A1. Ingresos de Libre Disposición	242,931.3	199,035.3	199,035.3
<b>A3.1 Financiamiento Neto con Fuente de Pago de Ingresos de Libre Disposición (A3.1 = F1 – G1)</b>	0.0	2,693.7	2,693.7
F1. Financiamiento con Fuente de Pago de Ingresos de Libre Disposición		2,693.7	2,693.7
G1. Amortización de la Deuda Pública con Gasto No Etiquetado			
<b>B1. Gasto No Etiquetado (sin incluir Amortización de la Deuda Pública)</b>	242,931.3	149,024.0	148,848.5
C1. Remanentes de Ingresos de Libre Disposición Aplicados en el Período		3,341.8	3,341.8
<b>V. Balance Presupuestario de Recursos Disponibles (V = A1 + A3.1 – B1 + C1)</b>	0.0	56,046.8	56,222.3
<b>VI. Balance Presupuestario de Recursos Disponibles sin Financiamiento Neto (VI = V – A3.1)</b>	0.0	53,353.1	53,528.6

Concepto	Estimado/ Aprobado	Devengado	Recaudado / Pagado
A2. Transferencias Federales Etiquetadas			
<b>A3.2 Financiamiento Neto con Fuente de Pago de Transferencias Federales Etiquetadas (A3.2 = F2 – G2)</b>	0.0	0.0	0.0
F2. Financiamiento con Fuente de Pago de Transferencias Federales Etiquetadas			
G2. Amortización de la Deuda Pública con Gasto Etiquetado			
B2. Gasto Etiquetado (sin incluir Amortización de la Deuda Pública)	0.0	0.0	0.0
C2. Remanentes de Transferencias Federales Etiquetadas Aplicados en el Período			
<b>VII. Balance Presupuestario de Recursos Etiquetados (VII = A2 + A3.2 – B2 + C2)</b>	0.0	0.0	0.0
<b>VIII. Balance Presupuestario de Recursos Etiquetados sin Financiamiento Neto (VIII = VII – A3.2)</b>	0.0	0.0	0.0

S A A S C A E M

**Sistema de Autopistas, Aeropuertos, Servicios Conexos y Auxiliares del Estado de México**  
**Estado Analítico de Ingresos Detallado - LDF**  
**Del 1 de Enero al 31 de Diciembre de 2021**  
**(Miles de Pesos)**

Concepto	Ingreso					Diferencia
	Estimado	Ampliaciones/ (Reducciones)	Modificado	Devengado	Recaudado	
<b>Ingresos de Libre Disposición</b>						
A. Impuestos			0.0			0.0
B. Cuotas y Aportaciones de Seguridad Social			0.0			0.0
C. Contribuciones de Mejoras			0.0			0.0
D. Derechos	97,140.8	-4,930.7	92,210.1	105,448.8	105,448.8	-13,238.7
E. Productos			0.0	6,129.0	6,129.0	-6,129.0
F. Aprovechamientos			0.0			0.0
G. Ingresos por Ventas de Bienes y Servicios	3,341.8		3,341.8	3,341.8	3,341.8	0.0
<b>H. Participaciones</b> <b>(H=h1+h2+h3+h4+h5+h6+h7+h8+h9+h10+h11)</b>	<b>0.0</b>	<b>0.0</b>	<b>0.0</b>	<b>0.0</b>	<b>0.0</b>	<b>0.0</b>
h1) Fondo General de Participaciones			0.0			0.0
h2) Fondo de Fomento Municipal			0.0			0.0
h3) Fondo de Fiscalización y Recaudación			0.0			0.0
h4) Fondo de Compensación			0.0			0.0
h5) Fondo de Extracción de Hidrocarburos			0.0			0.0
h6) Impuesto Especial Sobre Producción y Servicios			0.0			0.0
h7) 0.136% de la Recaudación Federal Participable			0.0			0.0
h8) 3.17% Sobre Extracción de Petróleo			0.0			0.0
h9) Gasolinas y Diésel			0.0			0.0
h10) Fondo del Impuesto Sobre la Renta			0.0			0.0
h11) Fondo de Estabilización de los Ingresos de las Entidades Federativas			0.0			0.0
I. Incentivos Derivados de la Colaboración Fiscal (I=i1+i2+i3+i4+i5)	0.0	0.0	0.0	0.0	0.0	0.0
i1) Tenencia o Uso de Vehículos			0.0			0.0
i2) Fondo de Compensación ISAN			0.0			0.0
i3) Impuesto Sobre Automóviles Nuevos			0.0			0.0
i4) Fondo de Compensación de Repecos-Intermedios			0.0			0.0
i5) Otros Incentivos Económicos			0.0			0.0
<b>J. Transferencias</b>	<b>142,448.7</b>	<b>-76,810.6</b>	<b>65,638.1</b>	<b>87,457.5</b>	<b>87,457.5</b>	<b>-21,819.4</b>
K. Convenios	0.0	0.0	0.0	0.0	0.0	0.0
k1) Otros Convenios y Subsidios			0.0			0.0
<b>L. Otros Ingresos de Libre Disposición (L=l1+l2)</b>	<b>0.0</b>	<b>0.0</b>	<b>0.0</b>	<b>0.0</b>	<b>0.0</b>	<b>0.0</b>
l1) Participaciones en Ingresos Locales			0.0			0.0
l2) Otros Ingresos de Libre Disposición			0.0			0.0
<b>I. Total de Ingresos de Libre Disposición</b> <b>(I=A+B+C+D+E+F+G+H+I+J+K+L)</b>	<b>242,931.3</b>	<b>-81,741.3</b>	<b>161,190.0</b>	<b>202,377.1</b>	<b>202,377.1</b>	<b>-41,187.1</b>
<b>Ingresos Excedentes de Ingresos de Libre Disposición</b>			<b>0.0</b>			<b>0.0</b>
<b>Transferencias Federales Etiquetadas</b>			<b>0.0</b>			<b>0.0</b>
<b>A. Aportaciones (A=a1+a2+a3+a4+a5+a6+a7+a8)</b>	<b>0.0</b>	<b>0.0</b>	<b>0.0</b>	<b>0.0</b>	<b>0.0</b>	<b>0.0</b>
a1) Fondo de Aportaciones para la Nómina Educativa y Gasto Operativo			0.0			0.0
a2) Fondo de Aportaciones para los Servicios de Salud			0.0			0.0
a3) Fondo de Aportaciones para la Infraestructura Social			0.0			0.0
a4) Fondo de Aportaciones para el Fortalecimiento de los Municipios y de las Demarcaciones Territoriales del Distrito Federal			0.0			0.0
a5) Fondo de Aportaciones Múltiples			0.0			0.0
a6) Fondo de Aportaciones para la Educación Tecnológica y de Adultos			0.0			0.0
a7) Fondo de Aportaciones para la Seguridad Pública de los Estados y del Distrito Federal			0.0			0.0
a8) Fondo de Aportaciones para el Fortalecimiento de las Entidades Federativas			0.0			0.0
<b>B. Convenios (B=b1+b2+b3+b4)</b>	<b>0.0</b>	<b>0.0</b>	<b>0.0</b>	<b>0.0</b>	<b>0.0</b>	<b>0.0</b>
b1) Convenios de Protección Social en Salud			0.0			0.0
b2) Convenios de Descentralización			0.0			0.0
b3) Convenios de Reasignación			0.0			0.0
b4) Otros Convenios y Subsidios			0.0			0.0
<b>C. Fondos Distintos de Aportaciones (C=c1+c2)</b>	<b>0.0</b>	<b>0.0</b>	<b>0.0</b>	<b>0.0</b>	<b>0.0</b>	<b>0.0</b>
c1) Fondo para Entidades Federativas y Municipios Productores de Hidrocarburos			0.0			0.0
c2) Fondo Minero			0.0			0.0
D. Transferencias, Subsidios y Subvenciones, y Pensiones y Jubilaciones			0.0			0.0
E. Otras Transferencias Federales Etiquetadas			0.0			0.0
<b>II. Total de Transferencias Federales Etiquetadas (II = A + B + C + D + E)</b>	<b>0.0</b>	<b>0.0</b>	<b>0.0</b>	<b>0.0</b>	<b>0.0</b>	<b>0.0</b>
<b>III. Ingresos Derivados de Financiamientos (III = A)</b>	<b>0.0</b>	<b>53,059.6</b>	<b>53,059.6</b>	<b>2,693.7</b>	<b>2,693.7</b>	<b>50,365.9</b>
A. Ingresos Derivados de Financiamientos		53,059.6	53,059.6	2,693.7	2,693.7	50,365.9
<b>IV. Total de Ingresos (IV = I + II + III)</b>	<b>242,931.3</b>	<b>-28,681.7</b>	<b>214,249.6</b>	<b>205,070.8</b>	<b>205,070.8</b>	<b>9,178.8</b>
<b>Datos Informativos</b>						
1. Ingresos Derivados de Financiamientos con Fuente de Pago de Ingresos de Libre Disposición		53,059.6	53,059.6	2,693.7	2,693.7	50,365.9
2. Ingresos Derivados de Financiamientos con Fuente de Pago de Transferencias Federales Etiquetadas			0.0			0.0
<b>3. Ingresos Derivados de Financiamientos (3 = 1 + 2)</b>	<b>0.0</b>	<b>53,059.6</b>	<b>53,059.6</b>	<b>2,693.7</b>	<b>2,693.7</b>	<b>50,365.9</b>

CUENTA PÚBLICA DEL GOBIERNO, ORGANISMOS AUXILIARES Y AUTÓNOMOS DEL ESTADO DE MÉXICO 2021

Sistema de Autopistas, Aeropuertos, Servicios Conexos y Auxiliares del Estado de México						
Estado Analítico del Ejercicio del Presupuesto de Egresos Detallado						
Clasificación por Objeto del Gasto (Capítulo y Concepto)						
Del 1 de Enero al 31 de Diciembre de 2021						
(Miles de Pesos)						
Concepto	Egresos					Subejercicio
	Aprobado	Ampliaciones/ (Reducciones)	Modificado	Devengado	Pagado	
<b>I. Gasto No Etiquetado (I=A+B+C+D+E+F+G+H+I)</b>	<b>242,931.3</b>	<b>-28,681.7</b>	<b>214,249.6</b>	<b>149,024.0</b>	<b>148,848.5</b>	<b>65,225.6</b>
<b>A. Servicios Personales (A=a1+a2+a3+a4+a5+a6+a7)</b>	<b>49,065.4</b>	<b>0.0</b>	<b>49,065.4</b>	<b>32,712.6</b>	<b>32,712.6</b>	<b>16,352.8</b>
a1) Remuneraciones al Personal de Carácter Permanente	17,617.9	-1,506.3	16,111.6	12,453.7	12,453.7	3,657.9
a2) Remuneraciones al Personal de Carácter Transitorio	4,607.4		4,607.4	4,226.7	4,226.7	380.7
a3) Remuneraciones Adicionales y Especiales	15,749.7	1,465.2	17,214.9	11,133.4	11,133.4	6,081.5
a4) Seguridad Social	6,894.7		6,894.7	3,483.0	3,483.0	3,411.7
a5) Otras Prestaciones Sociales y Económicas	3,223.7	1.2	3,224.9	1,375.9	1,375.9	1,849.0
a6) Previsiones			0.0			0.0
a7) Pago de Estímulos a Servidores Públicos	972.0	39.9	1,011.9	39.9	39.9	972.0
<b>B. Materiales y Suministros (B=b1+b2+b3+b4+b5+b6+b7+b8+b9)</b>	<b>1,233.9</b>	<b>-249.6</b>	<b>984.3</b>	<b>779.3</b>	<b>779.3</b>	<b>205.0</b>
b1) Materiales de Administración, Emisión de Documentos y Artículos Oficiales	344.4	-129.6	214.8	181.1	181.1	33.7
b2) Alimentos y Utensilios			0.0			0.0
b3) Materias Primas y Materiales de Producción y Comercialización			0.0			0.0
b4) Materiales y Artículos de Construcción y de Reparación	107.0	-93.0	14.0	13.0	13.0	1.0
b5) Productos Químicos, Farmacéuticos y de Laboratorio	4.4	-3.5	0.9			0.9
b6) Combustibles, Lubricantes y Aditivos	738.5	-47.6	690.9	529.6	529.6	161.3
b7) Vestuario, Blancos, Prendas de Protección y Artículos Deportivos			0.0			0.0
b8) Materiales y Suministros Para Seguridad			0.0			0.0
b9) Herramientas, Refacciones y Accesorios Menores	39.6	24.1	63.7	55.6	55.6	8.1
<b>C. Servicios Generales (C=c1+c2+c3+c4+c5+c6+c7+c8+c9)</b>	<b>53,665.2</b>	<b>-485.4</b>	<b>53,179.8</b>	<b>21,314.8</b>	<b>21,139.3</b>	<b>31,865.0</b>
c1) Servicios Básicos	424.2	66.6	490.8	423.2	423.2	67.6
c2) Servicios de Arrendamiento	9,538.2	-121.1	9,417.1	7,675.9	7,675.9	1,741.2
c3) Servicios Profesionales, Científicos, Técnicos y Otros Servicios	34,273.2	265.9	34,539.1	8,286.8	8,286.8	26,252.3
c4) Servicios Financieros, Bancarios y Comerciales	1,077.4	149.0	1,226.4	614.6	614.6	611.8
c5) Servicios de Instalación, Reparación, Mantenimiento y Conservación	7,437.8	-1,549.8	5,888.0	2,751.8	2,751.8	3,136.2
c6) Servicios de Comunicación Social y Publicidad	3.1	9.2	12.3	10.4	10.4	1.9
c7) Servicios de Traslado y Viáticos	0.7	6.1	6.8	6.7	6.7	0.1
c8) Servicios Oficiales			0.0			0.0
c9) Otros Servicios Generales	910.6	688.7	1,599.3	1,545.4	1,369.9	53.9
<b>D. Transferencias, Asignaciones, Subsidios y Otras Ayudas (D=d1+d2+d3+d4+d5+d6+d7+d8+d9)</b>	<b>0.0</b>	<b>0.0</b>	<b>0.0</b>	<b>0.0</b>	<b>0.0</b>	<b>0.0</b>
d1) Transferencias Internas y Asignaciones al Sector Público			0.0			0.0
d2) Transferencias al Resto del Sector Público			0.0			0.0
d3) Subsidios y Subvenciones			0.0			0.0
d4) Ayudas Sociales			0.0			0.0
d5) Pensiones y Jubilaciones			0.0			0.0
d6) Transferencias a Fideicomisos, Mandatos y Otros Análogos			0.0			0.0
d7) Transferencias a la Seguridad Social			0.0			0.0
d8) Donativos			0.0			0.0
d9) Transferencias al Exterior			0.0			0.0
<b>E. Bienes Muebles, Inmuebles e Intangibles (E=e1+e2+e3+e4+e5+e6+e7+e8+e9)</b>	<b>1,300.0</b>	<b>0.0</b>	<b>1,300.0</b>	<b>0.0</b>	<b>0.0</b>	<b>1,300.0</b>
e1) Mobiliario y Equipo de Administración	1,300.0		1,300.0			1,300.0
e2) Mobiliario y Equipo Educativo y Recreativo			0.0			0.0
e3) Equipo e Instrumental Médico y de Laboratorio			0.0			0.0
e4) Vehículos y Equipo de Transporte			0.0			0.0
e5) Equipo de Defensa y Seguridad			0.0			0.0
e6) Maquinaria, Otros Equipos y Herramientas			0.0			0.0
e7) Activos Biológicos			0.0			0.0
e8) Bienes Inmuebles			0.0			0.0
e9) Activos Intangibles			0.0			0.0
<b>F. Inversión Pública (F=f1+f2+f3)</b>	<b>137,666.8</b>	<b>-81,006.3</b>	<b>56,660.5</b>	<b>50,580.7</b>	<b>50,580.7</b>	<b>6,079.8</b>
f1) Obra Pública en Bienes de Dominio Público	137,666.8	-81,006.3	56,660.5	50,580.7	50,580.7	6,079.8
f2) Obra Pública en Bienes Propios			0.0			0.0
f3) Proyectos Productivos y Acciones de Fomento			0.0			0.0
<b>G. Inversiones Financieras y Otras Provisiones (G=g1+g2+g3+g4+g5+g6+g7)</b>	<b>0.0</b>	<b>0.0</b>	<b>0.0</b>	<b>0.0</b>	<b>0.0</b>	<b>0.0</b>
g1) Inversiones Para el Fomento de Actividades Productivas			0.0			0.0
g2) Acciones y Participaciones de Capital			0.0			0.0
g3) Compra de Títulos y Valores			0.0			0.0
g4) Concesión de Préstamos			0.0			0.0
g5) Inversiones en Fideicomisos, Mandatos y Otros Análogos			0.0			0.0
Fideicomiso de Desastres Naturales (Informativo)			0.0			0.0
g6) Otras Inversiones Financieras			0.0			0.0
g7) Provisiones para Contingencias y Otras Erogaciones Especiales			0.0			0.0
<b>H. Participaciones y Aportaciones (H=h1+h2+h3)</b>	<b>0.0</b>	<b>0.0</b>	<b>0.0</b>	<b>0.0</b>	<b>0.0</b>	<b>0.0</b>
h1) Participaciones			0.0			0.0
h2) Aportaciones			0.0			0.0
h3) Convenios			0.0			0.0
<b>I. Deuda Pública (I=i1+i2+i3+i4+i5+i6+i7)</b>	<b>0.0</b>	<b>53,059.6</b>	<b>53,059.6</b>	<b>43,636.6</b>	<b>43,636.6</b>	<b>9,423.0</b>
i1) Amortización de la Deuda Pública			0.0			0.0
i2) Intereses de la Deuda Pública			0.0			0.0
i3) Comisiones de la Deuda Pública			0.0			0.0
i4) Gastos de la Deuda Pública			0.0			0.0
i5) Costo por Coberturas			0.0			0.0
i6) Apoyos Financieros			0.0			0.0
<b>i7) Adeudos de Ejercicios Fiscales Anteriores (ADEFAS)</b>		<b>53,059.6</b>	<b>53,059.6</b>	<b>43,636.6</b>	<b>43,636.6</b>	<b>9,423.0</b>

S A A S C A E M

Concepto	Egresos					Subejercicio
	Aprobado	Ampliaciones/ (Reducciones)	Modificado	Devengado	Pagado	
<b>II. Gasto Etiquetado (II=A+B+C+D+E+F+G+H+I)</b>	0.0	0.0	0.0	0.0	0.0	0.0
<b>A. Servicios Personales (A=a1+a2+a3+a4+a5+a6+a7)</b>	0.0	0.0	0.0	0.0	0.0	0.0
a1) Remuneraciones al Personal de Carácter Permanente			0.0	0.0		0.0
a2) Remuneraciones al Personal de Carácter Transitorio			0.0	0.0		0.0
a3) Remuneraciones Adicionales y Especiales			0.0	0.0		0.0
a4) Seguridad Social			0.0	0.0		0.0
a5) Otras Prestaciones Sociales y Económicas			0.0	0.0		0.0
a6) Previsiones			0.0	0.0		0.0
a7) Pago de Estímulos a Servidores Públicos			0.0	0.0		0.0
<b>B. Materiales y Suministros (B=b1+b2+b3+b4+b5+b6+b7+b8+b9)</b>	0.0	0.0	0.0	0.0	0.0	0.0
b1) Materiales de Administración, Emisión de Documentos y Artículos Oficiales			0.0	0.0		0.0
b2) Alimentos y Utensilios			0.0	0.0		0.0
b3) Materias Primas y Materiales de Producción y Comercialización			0.0	0.0		0.0
b4) Materiales y Artículos de Construcción y de Reparación			0.0	0.0		0.0
b5) Productos Químicos, Farmacéuticos y de Laboratorio			0.0	0.0		0.0
b6) Combustibles, Lubricantes y Aditivos			0.0	0.0		0.0
b7) Vestuario, Blancos, Prendas de Protección y Artículos Deportivos			0.0	0.0		0.0
b8) Materiales y Suministros Para Seguridad			0.0	0.0		0.0
b9) Herramientas, Refacciones y Accesorios Menores			0.0	0.0		0.0
<b>C. Servicios Generales (C=c1+c2+c3+c4+c5+c6+c7+c8+c9)</b>	0.0	0.0	0.0	0.0	0.0	0.0
c1) Servicios Básicos			0.0	0.0		0.0
c2) Servicios de Arrendamiento			0.0	0.0		0.0
c3) Servicios Profesionales, Científicos, Técnicos y Otros Servicios			0.0	0.0		0.0
c4) Servicios Financieros, Bancarios y Comerciales			0.0	0.0		0.0
c5) Servicios de Instalación, Reparación, Mantenimiento y Conservación			0.0	0.0		0.0
c6) Servicios de Comunicación Social y Publicidad			0.0	0.0		0.0
c7) Servicios de Traslado y Viáticos			0.0	0.0		0.0
c8) Servicios Oficiales			0.0	0.0		0.0
c9) Otros Servicios Generales			0.0	0.0		0.0
<b>D. Transferencias, Asignaciones, Subsidios y Otras Ayudas (D=d1+d2+d3+d4+d5+d6+d7+d8+d9)</b>	0.0	0.0	0.0	0.0	0.0	0.0
d1) Transferencias Internas y Asignaciones al Sector Público			0.0	0.0		0.0
d2) Transferencias al Resto del Sector Público			0.0	0.0		0.0
d3) Subsidios y Subvenciones			0.0	0.0		0.0
d4) Ayudas Sociales			0.0	0.0		0.0
d5) Pensiones y Jubilaciones			0.0	0.0		0.0
d6) Transferencias a Fideicomisos, Mandatos y Otros Análogos			0.0	0.0		0.0
d7) Transferencias a la Seguridad Social			0.0	0.0		0.0
d8) Donativos			0.0	0.0		0.0
d9) Transferencias al Exterior			0.0	0.0		0.0
<b>E. Bienes Muebles, Inmuebles e Intangibles (E=e1+e2+e3+e4+e5+e6+e7+e8+e9)</b>	0.0	0.0	0.0	0.0	0.0	0.0
e1) Mobiliario y Equipo de Administración			0.0	0.0		0.0
e2) Mobiliario y Equipo Educativo y Recreativo			0.0	0.0		0.0
e3) Equipo e Instrumental Médico y de Laboratorio			0.0	0.0		0.0
e4) Vehículos y Equipo de Transporte			0.0	0.0		0.0
e5) Equipo de Defensa y Seguridad			0.0	0.0		0.0
e6) Maquinaria, Otros Equipos y Herramientas			0.0	0.0		0.0
e7) Activos Biológicos			0.0	0.0		0.0
e8) Bienes Inmuebles			0.0	0.0		0.0
e9) Activos Intangibles			0.0	0.0		0.0
<b>F. Inversión Pública (F=f1+f2+f3)</b>	0.0	0.0	0.0	0.0	0.0	0.0
f1) Obra Pública en Bienes de Dominio Público			0.0	0.0		0.0
f2) Obra Pública en Bienes Propios			0.0	0.0		0.0
f3) Proyectos Productivos y Acciones de Fomento			0.0	0.0		0.0
<b>G. Inversiones Financieras y Otras Provisiones (G=g1+g2+g3+g4+g5+g6+g7)</b>	0.0	0.0	0.0	0.0	0.0	0.0
g1) Inversiones Para el Fomento de Actividades Productivas			0.0	0.0		0.0
g2) Acciones y Participaciones de Capital			0.0	0.0		0.0
g3) Compra de Títulos y Valores			0.0	0.0		0.0
g4) Concesión de Préstamos			0.0	0.0		0.0
g5) Inversiones en Fideicomisos, Mandatos y Otros Análogos			0.0	0.0		0.0
Fideicomiso de Desastres Naturales (Informativo)			0.0	0.0		0.0
g6) Otras Inversiones Financieras			0.0	0.0		0.0
g7) Provisiones para Contingencias y Otras Erogaciones Especiales			0.0	0.0		0.0
<b>H. Participaciones y Aportaciones (H=h1+h2+h3)</b>	0.0	0.0	0.0	0.0	0.0	0.0
h1) Participaciones			0.0	0.0		0.0
h2) Aportaciones			0.0	0.0		0.0
h3) Convenios			0.0	0.0		0.0
<b>I. Deuda Pública (I=i1+i2+i3+i4+i5+i6+i7)</b>	0.0	0.0	0.0	0.0	0.0	0.0
i1) Amortización de la Deuda Pública			0.0	0.0		0.0
i2) Intereses de la Deuda Pública			0.0	0.0		0.0
i3) Comisiones de la Deuda Pública			0.0	0.0		0.0
i4) Gastos de la Deuda Pública			0.0	0.0		0.0
i5) Costo por Coberturas			0.0	0.0		0.0
i6) Apoyos Financieros			0.0	0.0		0.0
i7) Adeudos de Ejercicios Fiscales Anteriores (ADEFAS)			0.0	0.0		0.0
<b>III. Total de Egresos (III = I + II)</b>	242,931.3	-28,681.7	214,249.6	149,024.0	148,848.5	65,225.6



CUENTA PÚBLICA DEL GOBIERNO, ORGANISMOS AUXILIARES Y AUTÓNOMOS DEL ESTADO DE MÉXICO 2021

Sistema de Autopistas, Aeropuertos, Servicios Conexos y Auxiliares del Estado de México Estado Analítico del Ejercicio del Presupuesto de Egresos Detallado Clasificación Administrativa Del 1 de Enero al 31 de Diciembre de 2021 (Miles de Pesos)						
Concepto (c)	Egresos					Subejercicio
	Aprobado	Ampliaciones/ (Reducciones)	Modificado	Devengado	Pagado	
<b>I. Gasto No Etiquetado (I=A+B+C+D+E+F+G+H)</b>	242,931.3	-28,681.7	214,249.6	149,024.0	148,848.5	65,225.6
213C0200000 Sistema de Autopistas, Aeropuertos, Servicios Conexos y Auxiliares del Estado de México	242,931.3	-28,681.7	214,249.6	149,024.0	148,848.5	65,225.6
<b>II. Gasto Etiquetado (II=A+B+C+D+E+F+G+H)</b>	0.0	0.0	0.0	0.0	0.0	0.0
213C0200000 Sistema de Autopistas, Aeropuertos, Servicios Conexos y Auxiliares del Estado de México	0.0	0.0	0.0	0.0	0.0	0.0
<b>III. Total de Egresos (III = I + II)</b>	242,931.3	-28,681.7	214,249.6	149,024.0	148,848.5	65,225.6

S A A S C A E M

Sistema de Autopistas, Aeropuertos, Servicios Conexos y Auxiliares del Estado de México						
Estado Analítico del Ejercicio del Presupuesto de Egresos Detallado						
Clasificación Funcional (Finalidad y Función)						
Del 1 de Enero al 31 de Diciembre de 2021						
(Miles de Pesos)						
Concepto (c)	Egresos					Subejercicio (e)
	Aprobado (d)	Ampliaciones/ (Reducciones)	Modificado	Devengado	Pagado	
<b>I. Gasto No Etiquetado (I=A+B+C+D)</b>	<b>242,931.3</b>	<b>-28,681.7</b>	<b>214,249.6</b>	<b>149,024.0</b>	<b>148,848.5</b>	<b>65,225.6</b>
<b>A. Gobierno (A=a1+a2+a3+a4+a5+a6+a7+a8)</b>	<b>4,317.7</b>	<b>-48.0</b>	<b>4,269.7</b>	<b>2,479.4</b>	<b>2,479.4</b>	<b>1,790.3</b>
a1) Legislación			0.0			0.0
a2) Justicia			0.0			0.0
a3) Coordinación de la Política de Gobierno	4,317.7	-48.0	4,269.7	2,479.4	2,479.4	1,790.3
a4) Relaciones Exteriores			0.0			0.0
a5) Asuntos Financieros y Hacendarios			0.0			0.0
a6) Seguridad Nacional			0.0			0.0
a7) Asuntos de Orden Público y de Seguridad Interior			0.0			0.0
a8) Otros Servicios Generales			0.0			0.0
<b>B. Desarrollo Social (B=b1+b2+b3+b4+b5+b6+b7)</b>	<b>0.0</b>	<b>0.0</b>	<b>0.0</b>	<b>0.0</b>	<b>0.0</b>	<b>0.0</b>
b1) Protección Ambiental			0.0			0.0
b2) Vivienda y Servicios a la Comunidad			0.0			0.0
b3) Salud			0.0			0.0
b4) Recreación, Cultura y Otras Manifestaciones Sociales			0.0			0.0
b5) Educación			0.0			0.0
b6) Protección Social			0.0			0.0
b7) Otros Asuntos Sociales			0.0			0.0
<b>C. Desarrollo Económico (C=c1+c2+c3+c4+c5+c6+c7+c8+c9)</b>	<b>238,613.6</b>	<b>-81,693.3</b>	<b>156,920.3</b>	<b>102,908.0</b>	<b>102,732.5</b>	<b>54,012.3</b>
c1) Asuntos Económicos, Comerciales y Laborales en General			0.0			0.0
c2) Agropecuaria, Silvicultura, Pesca y Caza			0.0			0.0
c3) Combustibles y Energía			0.0			0.0
c4) Minería, Manufacturas y Construcción			0.0			0.0
c5) Transporte	238,613.6	-81,693.3	156,920.3	102,908.0	102,732.5	54,012.3
c6) Comunicaciones			0.0			0.0
c7) Turismo			0.0			0.0
c8) Ciencia, Tecnología e Innovación			0.0			0.0
c9) Otras Industrias y Otros Asuntos Económicos			0.0			0.0
<b>D. Otras No Clasificadas en Funciones Anteriores (D=d1+d2+d3+d4)</b>	<b>0.0</b>	<b>53,059.6</b>	<b>53,059.6</b>	<b>43,636.6</b>	<b>43,636.6</b>	<b>9,423.0</b>
d1) Transacciones de la Deuda Pública / Costo Financiero de la Deuda			0.0			0.0
d2) Transferencias, Participaciones y Aportaciones Entre Diferentes Niveles y Órdenes de Gobierno			0.0			0.0
d3) Saneamiento del Sistema Financiero			0.0			0.0
d4) Adeudos de Ejercicios Fiscales Anteriores		53,059.6	53,059.6	43,636.6	43,636.6	9,423.0
<b>II. Gasto Etiquetado (II=A+B+C+D)</b>	<b>0.0</b>	<b>0.0</b>	<b>0.0</b>	<b>0.0</b>	<b>0.0</b>	<b>0.0</b>
<b>A. Gobierno (A=a1+a2+a3+a4+a5+a6+a7+a8)</b>	<b>0.0</b>	<b>0.0</b>	<b>0.0</b>	<b>0.0</b>	<b>0.0</b>	<b>0.0</b>
a1) Legislación			0.0			0.0
a2) Justicia			0.0			0.0
a3) Coordinación de la Política de Gobierno			0.0			0.0
a4) Relaciones Exteriores			0.0			0.0
a5) Asuntos Financieros y Hacendarios			0.0			0.0
a6) Seguridad Nacional			0.0			0.0
a7) Asuntos de Orden Público y de Seguridad Interior			0.0			0.0
a8) Otros Servicios Generales			0.0			0.0
<b>B. Desarrollo Social (B=b1+b2+b3+b4+b5+b6+b7)</b>	<b>0.0</b>	<b>0.0</b>	<b>0.0</b>	<b>0.0</b>	<b>0.0</b>	<b>0.0</b>
b1) Protección Ambiental			0.0			0.0
b2) Vivienda y Servicios a la Comunidad			0.0			0.0
b3) Salud			0.0			0.0
b4) Recreación, Cultura y Otras Manifestaciones Sociales			0.0			0.0
b5) Educación			0.0			0.0
b6) Protección Social			0.0			0.0
b7) Otros Asuntos Sociales			0.0			0.0
<b>C. Desarrollo Económico (C=c1+c2+c3+c4+c5+c6+c7+c8+c9)</b>	<b>0.0</b>	<b>0.0</b>	<b>0.0</b>	<b>0.0</b>	<b>0.0</b>	<b>0.0</b>
c1) Asuntos Económicos, Comerciales y Laborales en General			0.0			0.0
c2) Agropecuaria, Silvicultura, Pesca y Caza			0.0			0.0
c3) Combustibles y Energía			0.0			0.0
c4) Minería, Manufacturas y Construcción			0.0			0.0
c5) Transporte			0.0			0.0
c6) Comunicaciones			0.0			0.0
c7) Turismo			0.0			0.0
c8) Ciencia, Tecnología e Innovación			0.0			0.0
c9) Otras Industrias y Otros Asuntos Económicos			0.0			0.0
<b>D. Otras No Clasificadas en Funciones Anteriores (D=d1+d2+d3+d4)</b>	<b>0.0</b>	<b>0.0</b>	<b>0.0</b>	<b>0.0</b>	<b>0.0</b>	<b>0.0</b>
d1) Transacciones de la Deuda Pública / Costo Financiero de la Deuda			0.0			0.0
d2) Transferencias, Participaciones y Aportaciones Entre Diferentes Niveles y Órdenes de Gobierno			0.0			0.0
d3) Saneamiento del Sistema Financiero			0.0			0.0
d4) Adeudos de Ejercicios Fiscales Anteriores			0.0			0.0
<b>III. Total de Egresos (III = I + II)</b>	<b>242,931.3</b>	<b>-28,681.7</b>	<b>214,249.6</b>	<b>149,024.0</b>	<b>148,848.5</b>	<b>65,225.6</b>

CUENTA PÚBLICA DEL GOBIERNO, ORGANISMOS AUXILIARES Y AUTÓNOMOS DEL ESTADO DE MÉXICO 2021

Sistema de Autopistas, Aeropuertos, Servicios Conexos y Auxiliares del Estado de México Estado Analítico del Ejercicio del Presupuesto de Egresos Detallado Clasificación de Servicios Personales por Categoría Del 1 de Enero al 31 de Diciembre de 2021 (Miles de Pesos)						
Concepto (c)	Egresos					Subejercicio
	Aprobado	Ampliaciones/ (Reducciones)	Modificado	Devengado	Pagado	
<b>I. Gasto No Etiquetado (I=A+B+C+D+E+F)</b>	49,065.4	0.0	49,065.4	32,712.6	32,712.6	16,352.8
A. Personal Administrativo y de Servicio Público	49,065.4		49,065.4	32,712.6	32,712.6	16,352.8
B. Magisterio			0.0			0.0
<b>C. Servicios de Salud (C=c1+c2)</b>	0.0	0.0	0.0	0.0	0.0	0.0
c1) Personal Administrativo			0.0			0.0
c2) Personal Médico, Paramédico y afín			0.0			0.0
D. Seguridad Pública			0.0			0.0
<b>E. Gastos asociados a la implementación de nuevas leyes federales o reformas a las mismas (E = e1 + e2)</b>	0.0	0.0	0.0	0.0	0.0	0.0
e1) Nombre del Programa o Ley 1			0.0			0.0
e2) Nombre del Programa o Ley 2			0.0			0.0
F. Sentencias laborales definitivas			0.0			0.0
<b>II. Gasto Etiquetado (II=A+B+C+D+E+F)</b>	0.0	0.0	0.0	0.0	0.0	0.0
A. Personal Administrativo y de Servicio Público			0.0			0.0
B. Magisterio			0.0			0.0
<b>C. Servicios de Salud (C=c1+c2)</b>	0.0	0.0	0.0	0.0	0.0	0.0
c1) Personal Administrativo			0.0			0.0
c2) Personal Médico, Paramédico y afín			0.0			0.0
D. Seguridad Pública			0.0			0.0
<b>E. Gastos asociados a la implementación de nuevas leyes federales o reformas a las mismas (E = e1 + e2)</b>	0.0	0.0	0.0	0.0	0.0	0.0
e1) Nombre del Programa o Ley 1			0.0			0.0
e2) Nombre del Programa o Ley 2			0.0			0.0
F. Sentencias laborales definitivas			0.0			0.0
<b>III. Total del Gasto en Servicios Personales (III = I + II)</b>	49,065.4	0.0	49,065.4	32,712.6	32,712.6	16,352.8

# **SISTEMA DE TRANSPORTE MASIVO Y TELEFÉRICO DEL ESTADO DE MÉXICO**

## **SITRAMYTEM**



	<b>CONTENIDO</b>	<b>PÁGINA</b>
<b>I.</b>	<b>INFORMACIÓN CONTABLE</b>	
	ESTADO DE SITUACIÓN FINANCIERA	5
	ESTADO DE ACTIVIDADES	6
	ESTADO DE VARIACIÓN EN LA HACIENDA PÚBLICA	7
	ESTADO DE CAMBIOS EN LA SITUACIÓN FINANCIERA	8
	ESTADO DE FLUJOS DE EFECTIVO	9
	ESTADO ANALÍTICO DEL ACTIVO	10
	ESTADO ANALÍTICO DE LA DEUDA Y OTROS PASIVOS	11
	INFORME SOBRE PASIVOS CONTINGENTES	12
	NOTAS A LOS ESTADOS FINANCIEROS	13
<b>II.</b>	<b>INFORMACIÓN PRESUPUESTARIA</b>	35
<b>III.</b>	<b>INFORMACIÓN PROGRAMÁTICA</b>	51
<b>IV.</b>	<b>ANEXOS ESTABLECIDOS EN DIFERENTES ORDENAMIENTOS</b>	63
<b>V.</b>	<b>FORMATOS PARA EL CUMPLIMIENTO DE LA LEY DE DISCIPLINA FINANCIERA DE LAS ENTIDADES FEDERATIVAS Y LOS MUNICIPIOS</b>	67



SITRAM y TEM

Sistema de Transporte Masivo y Teleférico del Estado de México  
Estado de Situación Financiera  
Al 31 de Diciembre de 2021 y 2020  
(Miles de Pesos)

Concepto	Año		Concepto	Año	
	2021	2020		2021	2020
<b>ACTIVO</b>			<b>PASIVO</b>		
<b>Activo Circulante</b>			<b>Pasivo Circulante</b>		
Electivo y Equivalentes	199,576.3	128,114.2	Cuentas por Pagar a Corto Plazo	1,740,946.8	375,575.2
Derechos a Recibir Efectivo o Equivalentes	1,061,188.5	55,648.4	Documentos por Pagar a Corto Plazo		
Derechos a Recibir Bienes o Servicios			Porción a Corto Plazo de la Deuda Pública a Largo Plazo		
Inventarios			Títulos y Valores a Corto Plazo		
Almacenes			Pasivos Diferidos a Corto Plazo		
Estimación por Pérdida o Deterioro de Activos Circulantes			Fondos y Bienes de Terceros en Garantía y/o Administración a Corto Plazo		
Otros Activos Circulantes			Provisiones a Corto Plazo		
			Otros Pasivos a Corto Plazo		
<b>Total de Activos Circulantes</b>	<b>1,260,764.8</b>	<b>183,762.6</b>	<b>Total de Pasivos Circulantes</b>	<b>1,740,946.8</b>	<b>375,575.2</b>
<b>Activo No Circulante</b>			<b>Pasivo No Circulante</b>		
Inversiones Financieras a Largo Plazo			Cuentas por Pagar a Largo Plazo		
Derechos a Recibir Efectivo o Equivalentes a Largo Plazo			Documentos por Pagar a Largo Plazo		
Bienes Inmuebles, Infraestructura y Construcciones en Proceso	1,759,538.2	1,226,243.8	Deuda Pública a Largo Plazo		
Bienes Muebles	197,986.9	196,841.0	Pasivos Diferidos a Largo Plazo		
Activos Intangibles			Fondos y Bienes de Terceros en Garantía y/o en Administración a Largo Plazo		
Depreciación, Deterioro y Amortización Acumulada de Bienes	-66,000.5	-46,286.2	Provisiones a Largo Plazo		
Activos Diferidos					
Estimación por Pérdida o Deterioro de Activos no Circulantes			<b>Total de Pasivos No Circulantes</b>	<b>.0</b>	<b>.0</b>
Otros Activos no Circulantes	291.0	7,623.4			
			<b>Total del Pasivo</b>	<b>1,740,946.8</b>	<b>375,575.2</b>
<b>Total de Activos No Circulantes</b>	<b>1,891,815.6</b>	<b>1,384,422.0</b>	<b>HACIENDA PÚBLICA/ PATRIMONIO</b>		
<b>Total del Activo</b>	<b>3,152,580.4</b>	<b>1,568,184.6</b>	<b>Hacienda Pública/Patrimonio Contribuido</b>	<b>.0</b>	<b>.0</b>
			Aportaciones		
			Donaciones de Capital		
			Actualización de la Hacienda Pública / Patrimonio		
			<b>Hacienda Pública/Patrimonio Generado</b>	<b>1,411,633.6</b>	<b>1,192,609.4</b>
			Resultados del Ejercicio (Ahorro / Desahorro)	220,761.9	743,809.6
			Resultados de Ejercicios Anteriores	1,190,871.7	448,799.8
			Revalúos		
			Reservas		
			Rectificaciones de Resultados de Ejercicios Anteriores		
			<b>Exceso o Insuficiencia en la Actualización de la Hacienda Pública/Patrimonio</b>	<b>.0</b>	<b>.0</b>
			Resultado por Posición Monetaria		
			Resultado por Tenencia de Activos no Monetarios		
			<b>Total Hacienda Pública/ Patrimonio</b>	<b>1,411,633.6</b>	<b>1,192,609.4</b>
			<b>Total del Pasivo y Hacienda Pública / Patrimonio</b>	<b>3,152,580.4</b>	<b>1,568,184.6</b>



**Sistema de Transporte Masivo y Teleférico del Estado de México**  
**Estado de Actividades**  
**Del 1 de Enero al 31 de Diciembre de 2021 y 2020**  
**( Miles de Pesos )**

Concepto	2021	2020
<b>INGRESOS Y OTROS BENEFICIOS</b>		
<b>Ingresos de la Gestión</b>	<b>104.4</b>	<b>3.8</b>
Impuestos		
Cuotas y Aportaciones de Seguridad Social		
Contribuciones de Mejoras		
Derechos		
Productos	98.8	
Aprovechamientos		
Ingresos por Venta de Bienes y Prestación de Servicios	5.6	3.8
<b>Participaciones, Aportaciones, Convenios Incentivos Derivados de la Colaboración Fiscal, Fondos Distintos de Aportaciones, Transferencias, Asignaciones, Subsidios y Subvenciones y Pensiones y Jubilaciones</b>	<b>3,412,992.0</b>	<b>3,331,335.8</b>
Participaciones, Aportaciones, Convenios, Incentivos Derivados de la Colaboración Fiscal y Fondos Distintos de Aportaciones		
Transferencia, Asignaciones, Subsidios y Subvenciones y Pensiones y Jubilaciones	3,412,992.0	3,331,335.8
<b>Otros Ingresos y Beneficios</b>	<b>122.6</b>	<b>100,262.8</b>
Ingresos Financieros		59.8
Incremento por Variación de Inventarios		
Disminución del Exceso de Estimaciones por Pérdida o Deterioro u Obsolescencia		
Disminución del Exceso de Provisiones		
Otros Ingresos y Beneficios Varios	122.6	100,203.0
<b>Total de Ingresos y Otros Beneficios</b>	<b>3,413,219.0</b>	<b>3,431,602.4</b>
<b>GASTOS Y OTRAS PÉRDIDAS</b>		
<b>Gastos de Funcionamiento</b>	<b>498,052.0</b>	<b>515,700.4</b>
Servicios Personales	34,944.6	31,582.2
Materiales y Suministros	5,962.5	3,739.4
Servicios Generales	457,144.9	480,378.8
<b>Transferencia, Asignaciones, Subsidios y Otras Ayudas</b>	<b>1,003,135.4</b>	<b>820,594.4</b>
Transferencias Internas y Asignaciones al Sector Público		
Transferencias al Resto del Sector Público		
Subsidios y Subvenciones	1,003,135.4	820,594.4
Ayudas Sociales		
Pensiones y Jubilaciones		
Transferencias a Fideicomisos, Mandatos y Contratos Análogos		
Transferencias a la Seguridad Social		
Donativos		
Transferencias al Exterior		
<b>Participaciones y Aportaciones</b>	<b>.0</b>	<b>.0</b>
Participaciones		
Aportaciones		
Convenios		
<b>Intereses, Comisiones y Otros Gastos de la Deuda Pública</b>	<b>.0</b>	<b>.0</b>
Intereses de la Deuda Pública		
Comisiones de la Deuda Pública		
Gastos de la Deuda Pública		
Costo por Coberturas		
Apoyos Financieros		
<b>Otros Gastos y Pérdidas Extraordinarias</b>	<b>19,714.3</b>	<b>9,696.9</b>
Estimaciones, Depreciaciones, Deterioros, Obsolescencia y Amortizaciones	19,714.3	9,696.9
Provisiones		
Disminución de Inventarios		
Aumento por Insuficiencia de Estimaciones por Pérdida o Deterioro y Obsolescencia		
Aumento por Insuficiencia de Provisiones		
Otros Gastos		
<b>Inversión Pública</b>	<b>1,671,555.4</b>	<b>1,341,801.1</b>
Inversión Pública no Capitalizable	1,671,555.4	1,341,801.1
<b>Total de Gastos y Otras Pérdidas</b>	<b>3,192,457.1</b>	<b>2,687,792.8</b>
<b>Resultados del Ejercicio (Ahorro/Desahorro)</b>	<b>220,761.9</b>	<b>743,809.6</b>

## SITRAM y TEM

Sistema de Transporte Masivo y Teleférico de Estado de México					
Estado de Variación en la Hacienda Pública					
Del 1 de Enero al 31 de Diciembre 2021 y 2020					
Concepto	Hacienda Pública / Patrimonio Contribuido	Hacienda Pública / Patrimonio Generado de Ejercicios Anteriores	Hacienda Pública / Patrimonio Generado del Ejercicio	Exceso o Insuficiencia en la Actualización de la Hacienda Pública / Patrimonio	Total
<b>Hacienda Pública / Patrimonio Contribuido Neto de 2020</b>	<b>0.0</b>				<b>0.0</b>
Aportaciones					0.0
Donaciones de Capital					0.0
Actualización de la Hacienda Pública/Patrimonio					0.0
<b>Hacienda Pública / Patrimonio Generado Neto de 2020</b>		<b>448,799.8</b>	<b>743,809.6</b>	<b>0.0</b>	<b>1,192,609.4</b>
Resultados del Ejercicio (Ahorro/Desahorro)			743,809.6		743,809.6
Resultados de Ejercicios Anteriores		448,799.8			448,799.8
Revalúos					0.0
Reservas					0.0
Rectificaciones de Resultados de Ejercicios Anteriores					0.0
<b>Exceso o Insuficiencia en la Actualización de la Hacienda Pública / Patrimonio Neto de 2020</b>				<b>0.0</b>	<b>0.0</b>
Resultado por Posición Monetaria					0.0
Resultado por Tenencia de Activos no Monetarios					0.0
<b>Hacienda Pública / Patrimonio Neto Final de 2020</b>	<b>0.0</b>	<b>448,799.8</b>	<b>743,809.6</b>	<b>0.0</b>	<b>1,192,609.4</b>
<b>Cambios en la Hacienda Pública / Patrimonio Contribuido Neto de 2021</b>	<b>0.0</b>				<b>0.0</b>
Aportaciones					0.0
Donaciones de Capital					0.0
Actualización de la Hacienda Pública/Patrimonio					0.0
<b>Variaciones de la Hacienda Pública / Patrimonio Generado Neto de 2021</b>		<b>743,809.6</b>	<b>-524,785.4</b>		<b>219,024.2</b>
Resultados del Ejercicio (Ahorro/Desahorro)			220,761.9		220,761.9
Resultados de Ejercicios Anteriores		743,809.6	-745,547.3		-1,737.7
Revalúos					0.0
Reservas					0.0
Rectificaciones de Resultados de Ejercicios Anteriores					0.0
<b>Cambios en el Exceso o Insuficiencia en la Actualización de la Hacienda Pública / Patrimonio Neto de 2021</b>				<b>0.0</b>	<b>0.0</b>
Resultado por Posición Monetaria					0.0
Resultado por Tenencia de Activos no Monetarios					0.0
<b>Hacienda Pública / Patrimonio Neto Final de 2021</b>	<b>0.0</b>	<b>1,192,609.4</b>	<b>219,024.2</b>	<b>0.0</b>	<b>1,411,633.6</b>

**Sistema de Transporte Masivo y Teleférico del Estado de México**  
**Estado de Cambios en la Situación Financiera**  
**Del 1 de Enero al 31 de Diciembre de 2021**  
**(Miles de pesos)**

Concepto	Origen	Aplicación
<b>ACTIVO</b>	<b>27,046.7</b>	<b>1,611,442.5</b>
<b>Activo Circulante</b>	<b>.0</b>	<b>1,077,002.2</b>
Efectivo y Equivalentes		71,462.1
Derechos a Recibir Efectivo o Equivalentes		1,005,540.1
Derechos a Recibir Bienes o Servicios		
Inventarios		
Almacenes		
Estimación por Pérdida o Deterioro de Activos Circulantes		
Otros Activos Circulantes		
<b>Activo No circulante</b>	<b>27,046.7</b>	<b>534,440.3</b>
Inversiones Financieras a Largo Plazo		
Derechos a Recibir Efectivo o Equivalentes a Largo Plazo		
Bienes Inmuebles, Infraestructura y Construcciones en Proceso		533,294.4
Bienes Muebles		1,145.9
Activos Intangibles		
Depreciación, Deterioro y Amortización Acumulada de Bienes	19,714.3	
Activos Diferidos		
Estimación por Pérdida o Deterioro de Activos no Circulantes		
Otros Activos no Circulantes	7,332.4	
<b>PASIVO</b>	<b>1,365,371.6</b>	<b>.0</b>
<b>Pasivo Circulante</b>	<b>1,365,371.6</b>	<b>.0</b>
Cuentas por Pagar a Corto Plazo		
Documentos por Pagar a Corto Plazo	1,365,371.6	
Porción a Corto Plazo de la Deuda Pública a Largo Plazo		
Títulos y Valores a Corto Plazo		
Pasivos Diferidos a Corto Plazo		
Fondos y Bienes de Terceros en Garantía y/o Administración a Corto Plazo		
Provisiones a Corto Plazo		
Otros Pasivos a Corto Plazo		
<b>Pasivo No Circulante</b>	<b>.0</b>	<b>.0</b>
Cuentas por Pagar a Largo Plazo		
Documentos por Pagar a Largo Plazo		
Deuda Pública a Largo Plazo		
Pasivos Diferidos a Largo Plazo		
Fondos y Bienes de Terceros en Garantía y/o en Administración a Largo Plazo		
Provisiones a Largo Plazo		
<b>HACIENDA PÚBLICA/PATRIMONIO</b>	<b>742,071.9</b>	<b>523,047.7</b>
<b>Hacienda Pública/Patrimonio Contribuido</b>	<b>.0</b>	<b>.0</b>
Aportaciones		
Donaciones de Capital		
Actualización de la Hacienda Pública/Patrimonio		
<b>Hacienda Pública/Patrimonio Generado</b>	<b>742,071.9</b>	<b>523,047.7</b>
Resultados del Ejercicio (Ahorro/Desahorro)		523,047.7
Resultados de Ejercicios Anteriores	742,071.9	
Revalúos		
Reservas		
Rectificaciones de Resultados de Ejercicios Anteriores		
<b>Exceso o insuficiencia en la Actualización de la Hacienda Pública/Patrimonio</b>	<b>.0</b>	<b>.0</b>
Resultado por Posición Monetaria		
Resultado por Tenencia de Activos no Monetarios		

**Sistema de Transporte Masivo y Teleférico del Estado de México**  
**Estado de Flujos de Efectivo**  
**Del 1 de Enero al 31 de Diciembre de 2021 y 2020**  
**( Miles de Pesos )**

Concepto	2021	2020
<b>Flujos de Efectivo de las Actividades de Operación</b>		
<b>Origen</b>	<b>3,413,219.0</b>	<b>3,431,602.4</b>
Impuestos		
Cuotas y Aportaciones de Seguridad Social		
Contribuciones de Mejoras		
Derechos		
Productos	98.8	59.8
Aprovechamientos		
Ingresos por Venta de Bienes y Prestación de Servicios	5.6	3.8
Participaciones, Aportaciones, Convenios, Incentivos de la Colaboración Fiscal y Fondos Distintos de		
Transferencias, Asignaciones, Subsidios y Subvenciones, y Pensiones y Jubilaciones	3,412,992.0	3,331,335.8
Otros Orígenes de Operación	122.6	100,203.0
<b>Aplicación</b>	<b>3,192,457.1</b>	<b>2,687,792.8</b>
Servicios Personales	34,944.6	31,582.2
Materiales y Suministros	5,962.5	3,739.4
Servicios Generales	457,144.9	480,378.8
Transferencias Internas y Asignaciones al Sector Público		
Transferencias al Resto del Sector Público	1,003,135.4	820,594.4
Subsidios y Subvenciones		
Ayudas Sociales		
Pensiones y Jubilaciones		
Transferencias a Fideicomisos, Mandatos y Contratos Análogos		
Transferencias a la Seguridad Social		
Donativos		
Transferencias al Exterior		
Participaciones		
Aportaciones		
Convenios		
Otras Aplicaciones de Operación	1,691,269.7	1,351,498.0
<b>Flujos Netos de Efectivo por Actividades de Operación</b>	<b>220,761.9</b>	<b>743,809.6</b>
<b>Flujos de Efectivo de las Actividades de Inversión</b>		
<b>Origen</b>	<b>27,046.7</b>	<b>74,891.9</b>
Bienes Inmuebles, Infraestructura y Construcciones en Proceso		
Bienes Muebles	19,714.3	9,696.9
Otros Orígenes de Inversión	7,332.4	65,195.0
<b>Aplicación</b>	<b>1,539,980.4</b>	<b>143,225.7</b>
Bienes Inmuebles, Infraestructura y Construcciones en Proceso	533,294.4	42,999.9
Bienes Muebles	1,145.9	100,225.8
Otras Aplicaciones de Inversión	1,005,540.1	
<b>Flujos Netos de Efectivo por Actividades de Inversión</b>	<b>-1,512,933.7</b>	<b>-68,333.8</b>
<b>Flujo de Efectivo de las Actividades de Financiamiento</b>		
<b>Origen</b>	<b>1,365,371.6</b>	<b>.0</b>
Endeudamiento Neto		
Interno		
Externo		
Otros Orígenes de Financiamiento	1,365,371.6	
<b>Aplicación</b>	<b>1,737.7</b>	<b>615,145.4</b>
Servicios de la Deuda		
Interno		
Externo		
Otras Aplicaciones de Financiamiento	1,737.7	615,145.4
<b>Flujos Netos de Efectivo por Actividades de Financiamiento</b>	<b>1,363,633.9</b>	<b>-615,145.4</b>
<b>Incremento/Disminución Neta en el Efectivo y Equivalentes al Efectivo</b>	<b>71,462.1</b>	<b>60,330.4</b>
<b>Efectivo y Equivalentes al Efectivo al Inicio del Ejercicio</b>	<b>128,114.2</b>	<b>67,783.8</b>
<b>Efectivo y Equivalentes al Efectivo al Final del Ejercicio</b>	<b>199,576.3</b>	<b>128,114.2</b>

**Sistema de Transporte Masivo y Teleférico del Estado de México**  
**Estado Analítico del Activo**  
**Del 1 de Enero al 31 de Diciembre de 2021**  
**(Miles de Pesos)**

Concepto	Saldo Inicial	Cargos del Período	Abonos del Período	Saldo Final	Variación del Período
	1	2	3	4 =(1+2-3)	(4-1)
<b>ACTIVO</b>	<b>1,568,184.6</b>	<b>1,611,442.5</b>	<b>27,046.7</b>	<b>3,152,580.4</b>	<b>1,584,395.8</b>
<b>Activo Circulante</b>	<b>183,762.6</b>	<b>1,077,002.2</b>	<b>.0</b>	<b>1,260,764.8</b>	<b>1,077,002.2</b>
Efectivo y Equivalentes	128,114.2	71,462.1		199,576.3	71,462.1
Derechos a Recibir Efectivo o Equivalentes	55,648.4	1,005,540.1		1,061,188.5	1,005,540.1
Derechos a Recibir Bienes o Servicios				.0	.0
Inventarios				.0	.0
Almacenes				.0	.0
Estimación por Pérdida o Deterioro de Activos Circulantes				.0	.0
Otros Activos Circulantes				.0	.0
<b>Activo No Circulante</b>	<b>1,384,422.0</b>	<b>534,440.3</b>	<b>27,046.7</b>	<b>1,891,815.6</b>	<b>507,393.6</b>
Inversiones Financieras a Largo Plazo	.0			.0	.0
Derechos a Recibir Efectivo o Equivalentes a Largo Plazo	0			.0	.0
Bienes Inmuebles, Infraestructura y Construcciones en Proceso	1,226,243.8	533,294.4		1,759,538.2	533,294.4
Bienes Muebles	196,841.0	1,145.9		197,986.9	1,145.9
Activos Intangibles	.0			.0	.0
Depreciación, Deterioro y Amortización Acumulada de Bienes	-46,286.2		19,714.3	-66,000.5	-19,714.3
Activos Diferidos	.0			.0	.0
Estimación por Pérdida o Deterioro de Activos no Circulantes	.0			.0	.0
Otros Activos no Circulantes	7,623.4		7,332.4	291.0	-7,332.4

**Sistema de Transporte Masivo y Teleférico del Estado de México**  
**Estado Analítico de la Deuda y Otros Pasivos**  
**Del 1 de Enero al 31 de Diciembre de 2021**  
**(Miles de Pesos)**

Denominación de las Deudas	Moneda de Contratación	Institución o País Acreedor	Saldo Inicial del Período	Saldo Final del Período
<b>DEUDA PÚBLICA</b>				
<b>Corto Plazo</b>				
<b>Deuda Interna</b>			.0	.0
Instituciones de Crédito				
Títulos y Valores				
Arrendamientos Financieros				
<b>Deuda Externa</b>			.0	.0
Organismos Financieros Internacionales				
Deuda Bilateral				
Títulos y Valores				
Arrendamientos Financieros				
<b>Subtotal a Corto Plazo</b>			.0	.0
<b>Largo Plazo</b>				
<b>Deuda Interna</b>			.0	.0
Instituciones de Crédito				
Títulos y Valores				
Arrendamientos Financieros				
<b>Deuda Externa</b>			.0	.0
Organismos Financieros Internacionales				
Deuda Bilateral				
Títulos y Valores				
Arrendamientos Financieros				
<b>Subtotal a Largo Plazo</b>			.0	.0
<b>Otros Pasivos</b>			375,575.2	1,740,946.8
<b>Total de Deuda y Otros Pasivos</b>			375,575.2	1,740,946.8

## **INFORME SOBRE PASIVOS CONTINGENTES**

En cumplimiento de lo dispuesto por los artículos 46, fracción I, inciso d y 52 de la Ley General de Contabilidad Gubernamental en relación al Informe Sobre Pasivos Contingentes, se menciona que este Organismo al 31 de diciembre de 2021, no cuenta con juicios civiles, mercantiles y administrativos de trabajo.

## NOTAS A LOS ESTADOS FINANCIEROS

### NOTAS DE DESGLOSE

#### 1. ESTADO DE SITUACIÓN FINANCIERA

##### ACTIVO

- **Efectivo y Equivalentes**

Los saldos de este rubro son propiedad del organismo y se encuentran integrados principalmente por depósitos bancarios a corto plazo registrados a su valor nominal; los intereses, así como los rendimientos obtenidos se registran en la cuenta de ingresos en el momento en que se reflejan en el estado de cuenta bancario.

El efectivo y equivalentes se integra como sigue:

Concepto	2021	2020
<b>Efectivo:</b>		
<b>Bancos</b>		
<b>BBVA, Bancomer, S.A.</b>		
BBVA Cta. Corriente 981	131,833.7	71,394.4
BBVA Ingresos Propios 536	52,068.8	37,909.3
BBVA Nómina Cta. 903	155.6	1,164.0
BBVA nómina Eventual cta. 055	1,171.3	3,307.7
BBVA Recursos Federales 899	41.9	41.9
BBVA Rec. Estatales 450	3,735.5	3,734.3
BBVA Obras Complementarias 626	69.1	69.1
BBVA Fondo Metropolitano 793	708.9	708.8
BBVA Gastos Pre-Operativos Mexibús II Cta. 743	9,789.4	9,782.7
BBVA Puesta en Marcha Mexibús IV Cta. 697	2.1	2.0
<b>Total, en Bancos</b>	<b>199,576.3</b>	<b>128,114.2</b>
	=====	=====

- **Derechos a Recibir Efectivo y/o Equivalentes**



El saldo de este rubro al 31 de diciembre de 2021 y 2020, se integra como sigue:

<b>Concepto</b>	<b>2021</b>	<b>2020</b>
<b>Inversiones:</b>		
BBVA, S.A.	306.3	294.7
Deudores Diversos por Cobrar a Corto Plazo	55,352.8	55,353.7
Anticipo a Proveedores por Adquisición de Bienes Inmuebles y Muebles	53,035.2	
Anticipo a Proveedores por Adquisición de Bienes Intangibles a Construcción	952,494.2	
<b>Total</b>	<b>1,061,188.5</b>	<b>55,648.4</b>
	=====	=====

- **Bienes Inmuebles, Infraestructura y Construcciones en Proceso**

#### **Inmuebles**

##### **Las Torres**

El 19 de agosto de 2011 mediante el decreto emitido por Ejecutivo del Estado de México publicado en Periódico Oficial del Gobierno Constitucional del Estado de México, fue expropiado a favor de la Entidad el predio ubicado en Av. Bordo de Xochiaca entre el cruce a nivel localizado en el km VK-18+290.88 de la vía férrea de Xalostoc a Cuautla y al Canal de la Compañía, en la Col. Benito Juárez en el Municipio de Nezahualcóyotl. Estado de México con una superficie de 4,104.6 metros cuadrados y un valor catastral de 9 millones 434.5 miles de pesos. Es importante mencionar que el motivo de la expropiación es por causa de utilidad pública, para la construcción de una estación de ascenso y descenso de pasajeros que formará parte de la infraestructura para la operación del Corredor de Transporte Masivo Chimalhuacán-Nezahualcóyotl-Pantitlán, la cual ha sido denominada "Las Torres". El tiempo máximo en que se deberá destinar el predio a la causa de utilidad pública será de cinco años una vez que se tenga la posesión de este.

##### **Proyecto del Mexibús 3**

Al Organismo le fueron asignados recursos presupuestales por 5 millones de pesos provenientes del Gasto de Inversión Sectorial con la Autorización de Pago 192740 del 21 de diciembre de 2011 para la adquisición de doce fracciones de terreno en las avenidas Río de la Loza y Acuitlapilco con el propósito de liberar el derecho de vía del proyecto del Mexibús 3 Chimalhuacán-Nezahualcóyotl-Pantitlán. Dicha adquisición fue aprobada por el H. Consejo Directivo de la Entidad en la tercera sesión ordinaria del Consejo Directivo de la Entidad celebrada el 2 de septiembre de 2011.

Mediante oficio Núm. oficio No. 20704002A00000L/1802/2021 de fecha 15 de abril de 2021, se autorizó la afectación de la cuenta de Resultados de Ejercicios Anteriores, y aprobado por el Consejo Directivo del Sistema de Transporte Masivo y Teleférico del Estado de México en el acta número 56 de fecha 2 de agosto de 2021 el registro contable de 2 millones 705.6 miles de pesos, cantidad devuelta a la Caja General de Gobierno del Estado de México mediante cheque número 51 de fecha 6 de agosto de 2014; toda vez que fue registrado en la cuenta de terrenos adquiridos el 21 de diciembre de 2011 y registrados por 5 millones de pesos.

##### **Terreno Metro Cuatro Caminos**

Mediante Acuerdo Secretarial publicado en el Diario Oficial de la Federación el 27 de mayo de 2013, por el que retira del servicio del Gobierno del Distrito Federal; se desincorpora del régimen de dominio público de la Federación y se autoriza la donación a favor del organismo denominado Sistema de Transporte Masivo y Teleférico del Estado de México, una fracción de terreno ubicada en esa entidad federativa, para la modernización de la Estación de Transferencia Modal Cuatro Caminos.

Que dentro de los bienes sujetos al régimen de dominio público de la Federación, se encuentra una fracción de terreno con superficie de 93,470.623 metros cuadrados, que forma parte de un inmueble de mayor extensión donde se encuentra la Estación de Transferencia Modal Cuatro Caminos, ubicada entre la Calzada Ingenieros Militares; Transmisiones Militares; Boulevard Toluca y calle San Francisco, en el Municipio de Naucalpan, Estado de México, cuya propiedad se acredita mediante 2 Decretos expropiatorios publicados en el Diario Oficial de la Federación de fecha 19 de marzo de 1941, inscritos en el Registro Público de la Propiedad Federal, bajo el folio real número 13186 y auxiliar 13186/1, el 28 de octubre de 1983, con las medidas, colindancias y datos de localización que se consignan en el plano número TP-02, elaborado por la Dirección General de Infraestructura para el Transporte de Alta Capacidad de la Secretaría de Comunicaciones y Transportes del Gobierno del Estado de México, registrado y certificado por la Dirección General de Política y Gestión Inmobiliaria, unidad administrativa del Instituto de Administración y Avalúos de Bienes Nacionales, órgano desconcentrado de la Secretaría de la Función Pública.

Dicha donación fue formalizada mediante el “Contrato de Donación Número CD-E-2013 008 Expediente 26641” de fecha 6 de junio de 2013, firmado por “El Donante” el Gobierno Federal representado por la Dirección General de Administración del Patrimonio Inmobiliario Federal del Instituto de Administración y Avalúos de Bienes Nacionales órgano desconcentrado de la Secretaría de la Función Pública y por “El Donatario” el Sistema de Transporte Masivo y Teleférico del Estado de México representado por la Dirección General del Sistema.

Ante el incremento de la población y de las unidades de transporte público y privado fue necesaria la modernización de estas instalaciones, para otorgar un mejor servicio a los usuarios que confluyen diariamente por el paradero; a partir del día 1 de enero de 2015, se iniciaron las obras de modernización del paradero Sur y de manera provisional se realizaron las adecuaciones para que las empresas continuaran prestando el servicio de ascenso y descenso de pasajeros.

La Estación de Transferencia Multimodal (ETRAM), es la más grande y concurrida de México y de América Latina tiene 550,000 usuarios diarios, se inauguró en abril de 2017, el paradero Sur incluye la más alta tecnología mediante uso de identificación electrónica para el transporte público que proporciona mayor eficiencia. En materia de seguridad se equipó con 210 cámaras de video vigilancia de alta resolución que monitorean las instalaciones, además del personal de seguridad.

El Mexipuerto labora en un horario de 4:00 am a 1:00 am del día siguiente.

<b>Características</b>	<b>Paradero Sur</b>	<b>Paradero Norte</b>
Empresas que lo Conforman	35	39
Derroteros	85	100
Parque Vehicular	5,000	4,900
Ingresos de Unidades al Día	20,000	19,600
Usuarios Diarios	300,000	250,000

El saldo de este rubro del balance al 31 de diciembre de 2021 y 2020 se encuentra integrado como sigue:

<b>Concepto</b>	<b>2021</b>	<b>2020</b>
<b>Terrenos</b>		
Las Torres	9,434.5	9,434.5
Proyectos de Mexibús	2,294.4	5,000.0
Terreno del Metro Cuatro Caminos	90,650.6	90,650.6
<b>Obras en Proceso</b>		
Indios Verdes-Ecatepec	387,906.8	387,906.8
Mexibús Línea IV	733,251.9	733,251.9
Construcción de la extensión del Mexicable Ecatepec-Tlalnepantla	536,000.0	
<b>Total</b>	<b>1,759,538.2</b>	<b>1,226,243.8</b>
	=====	=====

#### **Bienes Muebles y Depreciación**

El saldo de este renglón al 31 de diciembre de 2021 y 2020 se integra cómo sigue:

<b>Concepto</b>	<b>2021</b>	<b>2020</b>
<b>Inversión</b>		
Mobiliario y Equipo de Administración	2,923.2	1,777.4
Equipo de Transporte	195,063.7	195,063.6
<b>Subtotal</b>	<b>197,986.9</b>	<b>196,841.0</b>
Depreciación, Deterioro, Amortización Acumulada de Bienes		
Depreciación Acumulada	-66,000.5	-46,286.2
<b>Total</b>	<b>131,986.4</b>	<b>150,554.8</b>
	=====	=====

La depreciación de los bienes muebles se calcula sobre valores de inversión por el método de línea recta a partir del mes siguiente de la adquisición de los bienes respectivos; aplicando los porcentos establecidos en

el Manual Único de Contabilidad Gubernamental para las Dependencias y Entidades Públicas del Gobierno y Municipios del Estado de México vigente, como a continuación se señala:

**Concepto**

Equipo de Transporte	10%
Mobiliario y Equipo de Oficina	3%
Equipo de Cómputo	20%
Equipo de Radio y Telecomunicaciones	10%

**PASIVO****CUENTAS POR PAGAR A CORTO PLAZO****Proveedores por Pagar a Corto Plazo**

El saldo de proveedores al 31 de diciembre de 2021 y 2020, antigüedad de saldos 30, 60 o 365 días se integra cómo sigue:

<b>Nombre del Proveedor</b>	<b>2021</b>	<b>2020</b>
CUSAEM (ASE)	295.2	295.2
Transconsult	1,880.6	1,880.6
Sistema de Limpieza y Mantenimiento Integral S.A. De C.V.	3,326.6	3,326.6
Desarrollo y Servicios Aeronáuticos S.A. De C.V.	1,218.0	1,218.0
Transbusmex Ecatepec, S.A. De C.V.	33,100.1	28,439.4
Urbanbús, S.A. De C.V.	39,134.6	38,148.5
Red de Transporte del Oriente Transred, S.A. De C.V.	15,762.3	7,241.2
Transmasivo, S.A. de C.V.	20,937.3	12,322.5
Autotransportes San Pedro Santa Clara		7,239.6
TUV Rehinland de México, S.A. De C.V.	1,602.3	
Peajes y Controles, S.A. de C.V.	8,836.5	
Rosas Gil Construcciones, S.A. de C.V.	1,489.3	
TM Destinos, S.A. De C.V.	5,967.2	1,464.4
Cuerpo de Guardias de Seguridad Industrial, Bancaria y comercial del Valle de Toluca	3,918.0	3,809.3
Mexitelefericos, S.A. de C.V.	14,172.3	13,433.8
AFI Servicios, S.A. De C.V.	400.0	
Salcico, S.A. De C.V.	630.0	

<b>Nombre del Proveedor</b>	<b>2021</b>	<b>2020</b>
Transcomunicador Mexiquense, S.A. de C.V.	34,356.0	16,031.9
Gobierno de la Ciudad de México	747.2	
Qualitas Compañía de Seguros, S.A. de C.V.	454.9	
Dasimo Desarrollo y Administración de Sistemas de Movilidad, S.A. de C.V.	2,217.1	2,037.0
TESOFE	7,109.3	7,109.3
Idear Electrónica, S.A. DE C.V.	15,759.0	31,051.9
PKFY Ingeniería, S.A. DE C.V.	12,002.9	8,050.1
Mexibús IV	15,485.4	
Altor Finanzas e Infraestructura, S.C.	1,500.0	1,500.0
Semex, S.A. DE C.V.	11,125.6	10,501.2
Creatividad e Inteligencia en Financiamiento		3,779.3
Volvo Group México, S.A. De C.V.		3,722.3
Ingeniería en Comunicaciones y Construcciones, S.A de C.V.	1,101.5	6,404.5
Sespec Agente de Seguros, S.A. De C.V.		3,074.0
Dassimo Desarrollo y Administración de Sistemas de Movilidad, S.A. De C.V.		2,036.9
Desarrollo Tecnología y Planeación, S.A. De C.V.	1,728.9	1,728.9
Constructora Oasa de la Rosa, S.A. De C.V.	67,643.2	4,650.9
Cemex Concretos, S.A. De C.V.		32,928.5
Fondo Metropolitano del Valle de México	40,834.1	63,178.9
Dimssico, S.A. DE C.V.	5,809.2	
Ingeniería, Construcción y Proyectos MYQ, S.A. de C.V.	7,158.3	
Operbes, S.A. de C.V.	14,593.2	
SYSTEMGAT, S.A. de C.V.	3,075.7	
Sistema de Transporte Colectivo	20,400.0	
Grupo Financiero BANORTE, S.A.B. de C.V.	953.7	
URBA Ingeniería, S.A. de C.V.	568.0	
Urbanismo y Sistemas de Transporte SA de CV	1,584.0	

## SITRAM y TEM

<b>Nombre del Proveedor</b>	<b>2021</b>	<b>2020</b>
La Peninsular Compañía Constructora, S.A. de C.V.	1,196,868.2	
Compañía Constructora e Inmobiliaria Kaltek, S.A. de C.V.	3,698.6	
ORVA Ingeniería, S.A. de C.V.	20,945.4	
Comercializadora YPSILON, S.A. de C.V.	9,367.9	
EET Estudio Arquitectura Urbanismo, S.A. De C.V.	9,822.9	
GAMI Ingeniería e Instalaciones, S.A. de C.V.	26,467.8	
Diseños Interactivos Holísticos Latinoamericana, S.A. de C.V.	3,138.2	
Alonso García Hernández		177.2
Fideicomiso de Infraestructura	48,200.0	48,200.0
Contrato Promesa de Compra-Venta de Inmuebles		7,671.1
Varios Proveedores	1,784.2	3,736.1
<b>Total</b>	<b>1,739,170.7</b>	<b>373,062.5</b>
	=====	=====

**Retenciones y Contribuciones por Pagar a Corto Plazo**

Los conceptos que integran el saldo de este renglón del balance al 31 de diciembre de 2021 y 2020, son los siguientes:

<b>Concepto</b>	<b>2021</b>	<b>2020</b>
Impuesto Sobre la Renta Retenido a Terceros	8.0	313.4
Retenciones Sobre Remuneraciones 2.5 por Ciento	0.0	373.6
Retenciones Sobre Supervisión 2 por Ciento	0.0	235.4
<b>Total</b>	<b>8.0</b>	<b>922.4</b>
	=====	=====

Se solicitó autorización a la Dirección de Control Contable de Organismos Auxiliares de la Secretaría de Finanzas del Gobierno del Estado de México con oficio Núm. 213C0301000001S/0140/2021 y 213C0301000001S/0141/2021 ambos de fecha 18 de febrero de 2021, la afectación a la cuenta de Resultados de Ejercicios Anteriores, por la prescripción de créditos fiscales con una antigüedad mayor de cinco años, dicha solicitud se fundamentó a lo señalado en el artículo 344 del Código Financiero del Estado de México y Municipios, se autorizo el registro contable a la cuenta de Resultados de Ejercicios Anteriores, mediante oficio No. 20704002A00000L/2949/2021, de fecha 5 de julio de 2021, y el Consejo Directivo del

Sistema de Transporte Masivo y Teleférico del Estado de México mediante acta número 56 de fecha 2 de agosto de 2021, aprobó el registro contable.

### Otras Cuentas por Pagar a Corto Plazo

Al 31 de diciembre de 2021 y 2020, el saldo de este rubro se integra por los conceptos siguientes:

<b>Concepto</b>	<b>2021</b>	<b>2020</b>
Sueldos Por Pagar	33.6	28.6
Claudia Guadalupe Ramírez González		1.7
Impuesto Sobre la Renta (Nóminas)		270.6
Cuotas a ISSEMYM	5.5	58.5
Retención del 3 por Ciento a Terceros	326.3	313.6
Reintegro PAD 2017	917.3	917.3
GEM (Estimulo al Personal)	7.2	
Recuperación Financiera	478.2	
<b>Total</b>	<b>1,768.1</b>	<b>1,590.3</b>
	=====	=====

## 2. ESTADO DE ACTIVIDADES

### INGRESOS Y OTROS BENEFICIOS

#### Ingresos de Gestión

Los ingresos propios obtenidos por el otorgamiento a un tercero para que lleve a cabo el servicio de limpia, recolección de basura y desalojo de desechos, mantenimiento de nivel de iluminación, mantenimiento de superficies de rodamiento, operación de sanitarios y estacionamientos en la Estación de Transferencia Modal de Cuatro Caminos se registran en el momento que se refleja en el estado de cuenta bancario.

Los ingresos propios obtenidos por la operación y administración de la Estación de Transferencia Modal de los Reyes La Paz por concepto tarjetas de peaje, servicios de sanitarios públicos, derechos de piso registran en el momento que se refleja en el estado de cuenta bancario.

El monto por este concepto al 31 de diciembre de 2021 y 2020, ascendió a:

<b>Concepto</b>	<b>2021</b>	<b>2020</b>
Ingresos de Gestión	5.6	3.8
Productos Financieros	98.8	
<b>Total</b>	<b>104.4</b>	<b>3.8</b>
	=====	=====

### Participaciones, Aportaciones, Transferencias, Asignaciones, Subsidios y Otras Ayudas.

Las aportaciones efectuadas por el Gobierno del Estado de México en efectivo para la adquisición de bienes muebles e inmuebles y las destinadas para gasto corriente o de inversión se registran como ingreso en el estado de actividades y se contabilizan en el momento en que se obtenga la transferencia, los cuales ascendieron al 31 de diciembre de 2021 y 2020 como sigue:

<b>Concepto</b>	<b>2021</b>	<b>2020</b>
Participaciones, Aportaciones, Transferencias, Asignaciones, Subsidios y Otras Ayudas	3,412,992.0	3,331,335.8
<b>Total</b>	<b>3,412,992.0</b>	<b>3,331,335.8</b>
	=====	=====

### Otros Ingresos y Beneficios

Los intereses ganados producto de los excedentes de efectivo que el organismo mantiene en las cuentas corrientes y de inversiones en valores de inmediata realización, se reconocen conforme se reflejan en el estado de cuenta bancario.

Los recursos obtenidos por este concepto ascendieron al 31 de diciembre de 2021 y 2020 como sigue:

<b>Concepto</b>	<b>2021</b>	<b>2020</b>
Otros Ingresos y Beneficios Ingresos Financieros		59.8
Otros Ingresos y Beneficios Varios	122.6	
<b>Total</b>	<b>122.6</b>	<b>59.8</b>
	=====	=====

Señalamos que el importe 122.6 miles de pesos, corresponde al ingreso por la recuperación de un vehículo declarado como pérdida total durante el ejercicio 2021.

### Gastos y otras Pérdidas

#### Gastos de Funcionamiento

Los gastos de funcionamiento se registran a su valor nominal y se reconocen conforme los bienes o servicios se reciben o se devengan, es decir cuando se inicia el proceso adquisitivo o bien se formaliza la operación, independientemente de la forma o documentación que la soporte.

Los conceptos que integran este rubro son los siguientes:

<b>Concepto</b>	<b>2021</b>	<b>2020</b>
Servicios personales	34,944.6	31,582.2
Materiales y suministros	5,962.5	3,739.4
Servicios generales	457,144.9	480,378.8
<b>Total</b>	<b>498,052.0</b>	<b>515,700.4</b>
	=====	=====

#### Transferencias, Asignaciones, Subsidios y Otras Ayudas.



Los recursos asignados en este rubro se destinan para el subsidio a los concesionarios del Servicio de Transporte e Infraestructura, al 31 de diciembre de 2021 y 2020, su monto fue el siguiente:

<b>Concepto</b>	<b>2021</b>	<b>2020</b>
Transferencias, Asignaciones, Subsidios y Otras Ayudas	1,003,135.4	820,594.4
<b>Total</b>	<b>1,003,135.4</b>	<b>820,594.4</b>
	=====	=====

### Otros Gastos y Pérdidas Extraordinarias

Este rubro lo integra la depreciación del equipo de transporte, mobiliario y equipo, equipo de oficina y equipo de cómputo, su saldo al 31 de diciembre de 2021 y 2020 ascendió a:

<b>Concepto</b>	<b>2021</b>	<b>2020</b>
Estimaciones, Depreciaciones. Deterioros, Obsolescencia y Amortizaciones	19,714.3	9,696.9
<b>Total</b>	<b>19,714.3</b>	<b>9,696.9</b>
	=====	=====

### Inversión Pública

Dentro del programa anual de obras y acciones para el ejercicio fiscal que concluyó el 31 de diciembre 2021, se autorizaron dentro del Programa de Acciones para el Desarrollo (PAD) 12 obras y 10 acciones, por un monto de 3 miles 373 millones 150.8 miles de pesos, de los cuales se ejercieron 3 mil 203 millones 130.8 miles de pesos.

### 3. ESTADO DE VARIACIÓN EN LA HACIENDA PÚBLICA

El saldo de la Hacienda Pública/Patrimonio Generado de Ejercicios anteriores, refleja el saldo de los remanentes al 31 de diciembre 2021 y anteriores, pendientes por ejercer a la fecha por un monto de un mil 192 millones 609.4 miles de pesos, asimismo, incluye la Hacienda Pública/Patrimonio Generado del ejercicio al 31 de diciembre 2021, el cual representa el Ahorro o (Desahorro) Financiero obtenido de restar los Egresos a los Ingresos durante dicho ejercicio el cual ascendió a 220 millones 761.9 miles de pesos, durante el ejercicio fiscal que terminó el 31 de diciembre de 2021, se afectó la cuenta de Resultados de Ejercicios Anteriores por un importe de un millón 737.1 miles de pesos, bajo previa autorización, de la Dirección de Control Contable de Organismos Auxiliares de la Secretaría de Finanzas del Gobierno del Estado de México.

**4. ESTADO DE FLUJOS DE EFECTIVO****Efectivo y Equivalentes**

1. El análisis de los saldos inicial y final que figuran en la última parte del Estado de Flujo de Efectivo en la cuenta de efectivo y equivalentes es como sigue:

	<b>2021</b>	<b>2020</b>
Efectivo en Bancos – Tesorería	199,576.3	128,114.2
Efectivo en Bancos- Dependencias		
Inversiones temporales (hasta 3 meses)		
Fondos con afectación específica		
Depósitos de fondos de terceros y otros		
<b>Total, de Efectivo y Equivalentes</b>	<b>199,576.3</b>	<b>128,114.2</b>

2. Conciliación de los Flujos de Efectivo Netos de las Actividades de Operación y la cuenta de Ahorro/Desahorro antes de Rubros Extraordinarios.

	<b>2021</b>	<b>2020</b>
Flujos Netos de Efectivo por Actividades de Operación	220,761.9	743,809.6
Flujos Netos de Efectivo por Actividades de Inversión	-1,512,933.7	-68,333.8
Flujos Netos de Efectivo por Actividades de Financiamiento	1,363,633.9	-615,145.4
Efectivo y Equivalentes al Efectivo al Inicio del Ejercicio	128,114.2	67,783.8
Efectivo y Equivalentes al Efectivo al final del Ejercicio	199,576.3	128,114.2

**5. CONCILIACIÓN ENTRE LOS INGRESOS PRESUPUESTARIOS Y CONTABLES, ASÍ COMO ENTRE LOS EGRESOS PRESUPUESTARIOS Y LOS GASTOS CONTABLES**

<b>Sistema de Transporte Masivo y Teleférico del Estado de México</b> <b>Conciliación entre los Ingresos Presupuestarios y Contables</b> <b>Correspondiente del 1 de Enero al 31 de Diciembre de 2021</b> <b>(Miles de Pesos)</b>	
<b>1. Ingresos Presupuestarios</b>	<b>5,016,809.0</b>
<b>2. Más Ingresos Contables no Presupuestarios</b>	<b>0.0</b>
Ingresos Financieros	
Incremento por Variación de Inventarios	
Disminución del Exceso de Estimaciones por Pérdida o Deterioro u Obsolescencia	
Disminución del Exceso de Provisiones	
Otros Ingresos y Beneficios Varios	
Otros Ingresos Contables no Presupuestarios	
<b>3. Menos Ingresos Presupuestarios no Contables</b>	<b>1,603,590.0</b>
Aprovechamientos Patrimoniales	
Ingresos Derivados de Financiamientos	1,568,502.90
Otros Ingresos Presupuestarios no Contables	35,087.1
<b>4. Ingresos Contables (4 = 1 + 2 - 3)</b>	<b>3,413,219.0</b>

<b>Sistema de Transporte Masivo y Teleférico del Estado de México</b> <b>Conciliación entre los Egresos Presupuestarios y los Gastos Contables</b> <b>Correspondiente del 1 de Enero al 31 de Diciembre de 2021</b> <b>( Miles de Pesos)</b>	
<b>1.- Total de Egresos Presupuestarios</b>	<b>4,761,236.6</b>
<b>2.- Menos Egresos Presupuestarios no Contables</b>	<b>1,588,493.8</b>
Materias Primas y Materiales de Producción y Comercialización	
Materiales y Suministros	
Mobiliario y Equipo de Administración	<b>1,146.9</b>
Mobiliario y Equipo Educativo y Recreativo	
Equipo e Instrumental Médico y de Laboratorio	
Vehículos y Equipo de Transporte	
Equipo de Defensa y Seguridad	
Maquinaria, Otros Equipos y Herramientas	
Activos Biológicos	
Bienes Inmuebles	
Activos Intangibles	
Obra Pública en Bienes de Dominio Público	533,294.1
Obra Pública en Bienes Propios	
Acciones y Participaciones de Capital	
Compra de Títulos y Valores	
Concesión de Préstamos	
Inversiones en Fideicomisos, Mandatos y Otros Análogos	
Provisiones para Contingencias y Otras Erogaciones Especiales	
Amortización de la Deuda Pública	
Adeudos de Ejercicios Fiscales Anteriores (ADEFAS)	45,818.3
<b>Otros Egresos Presupuestales no Contables</b>	<b>1,008,234.5</b>
<b>3. Más Gastos Contables no Presupuestales</b>	<b>19,714.3</b>
Estimaciones, Depreciaciones, Deterioros, Obsolescencia y Amortizaciones	19,714.3
Provisiones	
Disminución de Inventarios	
Aumento por Insuficiencia de Estimaciones por Pérdida o Deterioro u Obsolescencia	
Aumento por Insuficiencia de Provisiones	
Otros Gastos	
<b>Otros Gastos Contables no Presupuestales</b>	
<b>4. Total de Gasto Contable (4 = 1 - 2 + 3)</b>	<b>3,192,457.1</b>

## NOTAS DE MEMORIA (CUENTAS DE ORDEN)

<b>Sistema de Transporte Masivo y Teleférico del Estado de México</b>		
<b>CUENTAS DE ORDEN CONTABLES</b>		
<b>(Miles de Pesos)</b>		
	<u>2021</u>	<u>2020</u>
<b>CUENTAS DEUDORAS</b>		
No Aplica		
Almacén		
Cuentas de Control de Organismos Auxiliares		
Bienes Muebles e Inmuebles en Comodato		
	<u>0.0</u>	<u>0.0</u>
<b>CUENTAS ACREEDORAS</b>		
Artículos Disponibles por el Almacén		
Organismos Auxiliares Cuenta de Control		
Comodato de Bienes Muebles e Inmuebles		
	<u>0.0</u>	<u>0.0</u>

<b>Sistema de Transporte Masivo y Teleférico del Estado de México</b>		
<b>CUENTAS DE ORDEN PRESUPUESTALES</b>		
<b>(Miles de Pesos)</b>		
	<u>2021</u>	<u>2020</u>
<b>CUENTAS DEUDORAS</b>		
Ley de Ingresos Estimada	5,049,352.3	3,106,734.4
Presupuesto de Egresos por Ejercer de Gastos de Funcionamiento	100,945.8	164,620.3
Presupuesto de Egresos Devengado de Gasto de Funcionamiento	74,786.9	64,955.1
Presupuesto de Egresos Pagado de Gastos de Funcionamiento	423,265.1	450,745.3
Presupuesto de Egresos por Ejercer de Transferencias, Asignaciones, Subsidios y Otras Ayudas	16,970.0	1,011.0
Presupuesto de Egresos Devengado de Transferencias, Asignaciones, Subsidios y Otras Ayudas	127,044.0	66,467.0
Presupuesto de Egresos Pagado de Transferencias, Asignaciones, Subsidios y Otras Ayudas	876,091.4	754,127.3
Presupuesto de Egresos por Ejercer de Bienes Muebles, Inmuebles e Intangibles	180.0	11,500.2
Presupuesto de Egresos Devengado de Bienes Muebles, Inmuebles e Intangibles	8,836.6	
Presupuesto de Egresos Pagado de Bienes Muebles, Inmuebles e Intangibles	2,263.4	100,225.9
Presupuestos de Egresos por Ejercer de Inversión Pública	170,019.9	37,063.0
Presupuesto de Egresos Devengado de Inversión Pública	1,357,835.6	113,937.6
Presupuesto de Egresos Pagado de Inversión Pública	1,845,295.3	1,270,863.4
Presupuesto de Egresos Pagado de Intereses, Comisiones y Otros Gastos de la Deuda Pública	45,818.3	71,218.3
	<u>10,098,704.6</u>	<u>6,213,468.8</u>
<b>CUENTAS ACREEDORAS</b>		
Ley de Ingresos por Ejecutar	32,543.3	-456,290.1
Ley de Ingresos Recaudado	5,016,809.0	3,563,024.5
Presupuesto de Egresos Aprobado de Gastos de Funcionamiento	598,997.8	680,320.7
Presupuesto de Egresos Aprobado de Transferencias, Asignaciones, Subsidios y Otras Ayudas	1,020,105.4	821,605.4
Presupuesto de Egresos Aprobado de Intereses, Comisiones y Otros Gastos de la Deuda Pública	45,818.3	71,218.3
Presupuesto de Egresos Aprobado de Inversión Pública	3,373,150.8	1,421,864.0
Presupuesto de Egresos Aprobado de Bienes Muebles, Inmuebles e Intangibles	11,280.0	111,726.0
	<u>10,098,704.6</u>	<u>6,213,468.8</u>

## NOTAS DE GESTIÓN ADMINISTRATIVA

### 1. INTRODUCCIÓN

El Organismo tiene como objetivo la planeación, la coordinación de los programas y acciones relacionados con la infraestructura y operación de los sistemas de transporte de alta capacidad y teleférico en apego a las disposiciones legales, asimismo dar cumplimiento de la Ley General de Contabilidad y en general que sus estados financieros se orienten a informar de la ejecución del presupuesto y de otros movimientos financieros dentro de los parámetros legales y técnicos autorizados.

### 2. PANORAMA ECONÓMICO FINANCIERO

El Organismo recibe del Gobierno Estatal, los recursos para gasto corriente (capítulo 1000, 2000, 3000) y gasto de inversión (capítulo 6000) a través de la Tesorería, dichos recursos se depositan directamente a las cuentas bancarias del Organismo, con la finalidad de que se ejecuten y cumplan los proyectos y programas autorizados.

### 3. AUTORIZACIÓN E HISTORIA

#### Fecha de Creación del Ente

El Sistema de Transporte Masivo y Teleférico del Estado de México (SITRAMyTEM), es un Organismo Público descentralizado del Gobierno del Estado de México, con personalidad jurídica y patrimonio propios creado mediante Decreto No. 278 de la H. LVII legislatura del Estado de México el 31 de marzo de 2011, con vigencia a partir del 1 de abril de 2011 y mediante el Decreto No. 54 Publicado en la Gaceta de Gobierno el día 22 de febrero de 2013, se modifica la Denominación a Sistema de Transporte Masivo y Teleférico del Estado de México.

Artículo 17.76.- Código Administrativo del Estado de México; El Sistema de Transporte Masivo y Teleférico del Estado de México, es un organismo público descentralizado, con personalidad jurídica y patrimonio propios, que tiene por objeto la planeación, la coordinación de los programas y acciones relacionados con la infraestructura y operación de los sistemas de transporte de alta capacidad y teleférico, las estaciones de transferencia modal y las de origen-destino e intermedias que se requieren para el eficiente funcionamiento del teleférico, así como efectuar investigaciones y estudios que permitan al Gobierno del Estado sustentar las solicitudes de concesiones o permisos ante las autoridades federales para la administración, operación, explotación y, en su caso, construcción de transporte de alta capacidad en territorio estatal.

#### Principales Cambios en su Estructura

Al 31 de Diciembre 2021, el organismo no presentó cambios en su estructura.

### 4. ORGANIZACIÓN Y OBJETO SOCIAL

De acuerdo con el decreto de creación el Organismo tiene por objeto social lo siguiente:

#### Objeto Social

El Sistema de Transporte Masivo y Teleférico del Estado de México, tiene por objeto la planeación, la coordinación de los programas y acciones relacionados con la infraestructura y operación de los sistemas de transporte de alta capacidad y teleférico, las estaciones de transferencia modal y las de origen-destino e intermedias que se requieren para el eficiente funcionamiento del teleférico, así como efectuar investigaciones y estudios que permitan al Gobierno del Estado sustentar los permisos ante las autoridades

federales para la administración, operación, explotación y, en su caso, construcción de transporte de alta capacidad en territorio estatal.

### **Principal actividad**

Se mencionan entre otros los siguientes:

Proponer y ejecutar planes, programas, proyectos y acciones para el diseño, construcción, operación, administración, explotación, conservación, rehabilitación y mantenimiento de los sistemas de transporte de alta capacidad y teleférico, de las estaciones de transferencia modal, así como de las de origen-destino e intermedias que se requieren para el eficiente funcionamiento del teleférico.

Promover y fomentar la participación de la iniciativa privada en la construcción, administración, operación, explotación, mantenimiento, rehabilitación y conservación de infraestructura y operación de transporte de alta capacidad, de estaciones de transferencia modal, así como del sistema de transporte teleférico y las estaciones de origen-destino e intermedias que se requieren para su eficiente funcionamiento.

### **Ejercicio Fiscal**

El presente documento, incluye la información financiera del ejercicio fiscal comprendido del 1 de enero al 31 de diciembre de 2021.

Lineamientos y Normatividad Contable, Presupuestal, Fiscal y Legal.

Entre las principales disposiciones se deben considerar las siguientes:

- Constitución Política del Estado Libre y Soberano de México.
- Ley General de Contabilidad Gubernamental.
- Manual de Contabilidad Gubernamental (MCG) emitido por el Consejo Nacional de Armonización Contable (CONAC).
- Presupuesto de Egresos del Gobierno del Estado de México.
- Ley del Impuesto Sobre la Renta y su Reglamento.
- Ley del Impuesto al Valor Agregado y su Reglamento.
- Ley de Contratación Pública del Estado de México y Municipios y su Reglamento.
- Código Fiscal de la Federación y su Reglamento.
- Código Financiero del Estado de México y Municipios.
- Manual Único de Contabilidad Gubernamental para las Dependencias y Entidades Públicas del Gobierno y Municipios del Estado de México.
- Manual de Normas y políticas para el Gasto Público del Estado de México 2014.
- Acuerdo por el que se establecen las Políticas, Bases y Lineamientos, en materia de adquisiciones, enajenaciones, arrendamientos y servicios de las dependencias, organismos auxiliares y tribunales administrativos del Poder Ejecutivo del Estado de México.

### **Régimen jurídico**

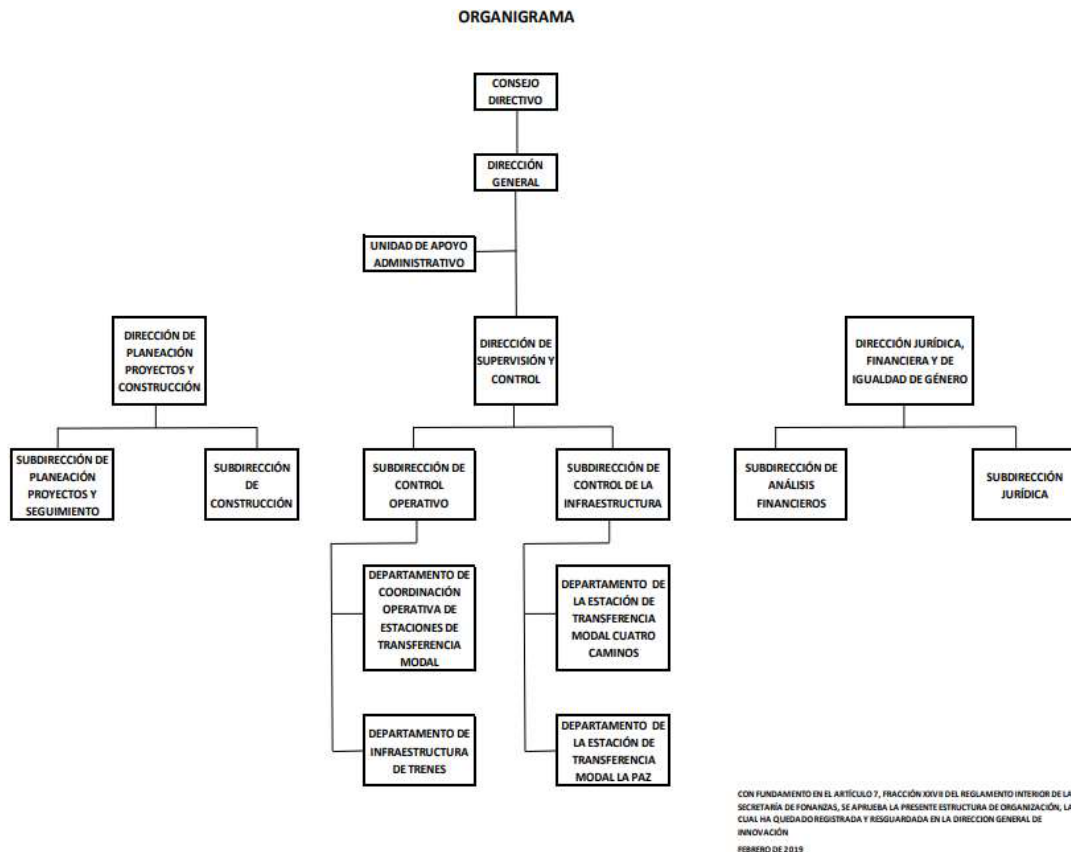
El sistema de Transporte Masivo y Teleférico del Estado de México (SITRAMyTEM), es un Organismo Público descentralizado del Gobierno del Estado de México, con personalidad jurídica y patrimonio propios creados mediante Decreto No.278 de la H. LVII Legislatura del Estado de México el 31 de marzo de 2011, con vigencia a partir del 1° de abril de 2011 y mediante el Decreto No. 54, Publicado en la Gaceta de Gobierno el día 22 de febrero de 2013, se modifica la Denominación a Sistema de Transporte Masivo y Teleférico del Estado de México.

## Consideraciones Fiscales del Ente revelar el Tipo de Contribuciones que Está Obligado a Pagar o Retener

Persona moral sin fines de lucro.

Las contribuciones fiscales a cargo del SITRAMyTEM o en su carácter de retenedor del ISR por el pago de sueldos, así como por la retención de ISR por la prestación de servicios profesionales; las prestaciones y contribuciones de seguridad social (Cuotas obrero-patronales del ISSEMyM), así como el pago del Impuesto Sobre Erogaciones por Remuneraciones al Trabajo Personal, por concepto de nómina, así como de la retención a terceros pagadas directamente por el SITRAMyTEM.

## Estructura Organizacional Básica



## Fideicomisos, mandatos y análogos de los cuales es fideicomitente o fideicomisario

No Aplica.

## 5. BASES DE PREPARACIÓN DE LOS ESTADOS FINANCIEROS

Los estados financieros han sido preparados por la Administración del Organismo de conformidad con las disposiciones en materia de información financiera establecidas en la Ley General de Contabilidad Gubernamental y en las bases y criterios contables establecidos en el Manual Único de Contabilidad Gubernamental para las Dependencias y Entidades Públicas del Gobierno y Municipios del Estado de México. Los cuales fueron preparados para ser integrados en el reporte de la Cuenta de la Hacienda Pública



Estatual y están presentados en los formatos que para tal efecto fueron establecidos y adecuados por la Secretaría de Finanzas del Gobierno del Estado de México.

La normatividad aplicada para el reconocimiento, valuación y revelación de los diferentes rubros de la información financiera, así como las bases de medición utilizadas para la elaboración de los estados financieros; por ejemplo: costo histórico, valor de realización, valor razonable, valor de recuperación o cualquier otro método empleado y los criterios de aplicación de estos.

### **Costo Histórico**

#### **Postulados Básicos**

Sustancia económica, Entes Públicos, Existencia permanente, Revelación suficiente, Importancia relativa, Registro e integración presupuestaria, Devengó contable, Valuación, Dualidad económica, Consistencia.

#### **Normatividad Supletoria**

**No se aplica normatividad supletoria.**

**Para las entidades que por primera vez estén implementando la base del devengado de acuerdo con la Ley de Contabilidad, deberán:**

Revelar las nuevas políticas de reconocimiento:

No aplica.

Plan de implementación:

No aplica.

Revelar los cambios en las políticas, la clasificación y medición de estas, así como su impacto en la información financiera:

No aplica.

Presentar los últimos estados financieros con la normatividad anteriormente utilizada con las nuevas políticas para fines de comparación en la transición a base devengado.

No aplica.

#### **Cambios en la Contabilidad Gubernamental**

El 1 de enero de 2009, entró en vigor la Ley General de Contabilidad Gubernamental, la cual establece los criterios generales que rigen en la contabilidad gubernamental y en la emisión de la información financiera de los entes públicos, con la finalidad de lograr su adecuada armonización.

Dicha ley es de observancia obligatoria para los poderes Ejecutivo, Legislativo y Judicial de la Federación, los Estados y el Distrito Federal, los Ayuntamientos de los Municipios, los Órganos Político-Administrativos de las demarcaciones territoriales del Distrito Federal, las Entidades de la Administración Pública Paraestatal, ya sean Federales, Estatales o Municipales y los Órganos Autónomos Federales y Estatales.

El Consejo Nacional de Armonización Contable es el Órgano responsable de emitir las normas contables y los lineamientos para la generación de información financiera que deben ser implementados y que aplican a

los entes públicos, para lo cual, en su caso, deben efectuar las modificaciones, adiciones o reformas a su marco jurídico mediante la modificación o expedición de leyes y disposiciones administrativas de carácter local.

En apego a lo estipulado en el Manual Único de Contabilidad Gubernamental para las Dependencias y Entidades Públicas del Gobierno y Municipios del Estado de México, Publicado en Gaceta el 16 de abril de 2021; el registro del Ingreso se deberá realizar en el momento en que el Organismo obtenga la transferencia de los recursos.

## **6. POLÍTICAS DE CONTABILIDAD SIGNIFICATIVAS**

### **Bancos/Tesorería e Inversiones Financieras a Corto Plazo**

Los valores realizables se encuentran presentados principalmente por depósitos bancarios, valuados a su valor nominal, el cual no excede al valor de mercado. Los intereses como los rendimientos de estas inversiones se registran en el momento que lo refleja el estado de cuenta bancario.

### **Cuentas por Cobrar a Corto Plazo**

Los subsidios estatales pendientes de cobrar previos al ejercicio fiscal 2021, se registran a su valor nominal y reconocen el derecho a recibir los ingresos conforme al calendario presupuestal establecido y a la expedición de contra recibos y de las autorizaciones de pago correspondientes.

### **Activo no Circulante (Muebles y Depreciación)**

Los bienes muebles como son; Mobiliario y Equipo, Vehículos, Instrumentos y Aparatos, entre otros, se registran a su costo de adquisición, asentado en los documentos respectivos. En el caso de donaciones, expropiaciones o adjudicaciones, se registran a su valor estimado razonable o de avalúo, cumpliendo con lo establecido en la Ley General de Contabilidad Gubernamental.

Tratándose de las adquisiciones de bienes muebles, con un costo unitario igual o mayor a 70 veces el valor diario de la UMA, se registran contablemente con un aumento en el activo y aquellas con un importe menor se registran como gasto. En ambos casos se afecta el presupuesto de egresos en la partida y programa correspondiente.

Tratándose de las adquisiciones de bienes muebles, se observa los lineamientos establecidos en las "Normas Administrativas para la Asignación y uso de Servicios" (ACP), publicadas en Gaceta de Gobierno, capitalizando las inversiones o en su caso, aplicándolas a resultados según se trate, pero controlando ambas adquisiciones a través de dos sistemas que son: " Sistema Integral de Control Patrimonial" (SICOPA), o "Sistema Alternativo de Registro y Control" (SARECO), dependiendo el costo unitario de cada adquisición.

### **Depreciación**

La depreciación representa la parte estimada de la capacidad de los activos que se han consumido durante el periodo, su fin es de índole informativa.

El registro contable de la depreciación tiene como objetivo reconocer la pérdida del valor de un activo que puede originarse por obsolescencia, desgaste o deterioro ordinario, falta de uso, insuficiencia, entre otros.

La depreciación deberá calcularse, a partir del mes siguiente al de su adquisición, conforme al método de línea recta, de acuerdo con los porcentajes vigentes en el Manual Único de Contabilidad Gubernamental para las dependencias y Entidades Públicas del Gobierno y Municipios del Estado de México y se determina sobre el valor actualizado de los bienes, aplicando las siguientes tasas anuales:

Concepto	Porcentaje
Equipo de Transporte	10%
Mobiliario y Equipo de Oficina	3%
Equipo de Cómputo	20%
Equipo de Radio y Telecomunicaciones	10%

### Cuentas por Pagar a Corto Plazo

Las cuentas por pagar a favor de los proveedores se registran a su valor nominal y reconocen la obligación de pagar los servicios, la adquisición de bienes y las obras conforme se devengan, es decir, cuando se inicia el proceso adquisitivo, o bien, se formaliza la operación, independientemente de la forma o documentación que la soporte.

### Obligaciones Laborales al Retiro

Las obligaciones laborales al retiro relacionadas con la prima de antigüedad, las indemnizaciones y compensaciones que se tengan que pagar a los empleados que dejen de prestar sus servicios bajo ciertas circunstancias, incluso por despidos injustificados resueltos por los tribunales correspondientes, se reconocen contablemente en el ejercicio en que se pagan y se afecta el presupuesto de egresos respectivo.

El régimen de seguridad social al que están sujetos los Servidores Públicos es el Instituto de Seguridad Social del Estado de México y Municipios (ISSEMyM) para la salvaguarda de su derecho a la salud.

### Aportaciones

Las aportaciones efectuadas por el Gobierno del Estado de México en inversión física (bienes muebles) se registran en el patrimonio considerando el valor asentado en las actas entrega recepción de las obras o de las facturas de los bienes muebles.

Las aportaciones efectuadas por el Gobierno de Estado de México (GEM) en efectivo para la adquisición de bienes muebles y las destinadas para gasto corriente se registran como ingreso en el Estado de Actividades.

### Ingresos por Derechos y Servicios

En el estado de actividades se reconoce como un ingreso el total del subsidio autorizado por el Gobierno Estatal, al momento en que se obtenga la transferencia de los recursos. La aplicación de dicho presupuesto reconoce en resultados los recursos destinados a la operación y en el patrimonio los destinados a la inversión. El subsidio pendiente de recibir se registra como una cuenta por cobrar hasta el ejercicio 2018, a partir del ejercicio 2019 y de conformidad con el acuerdo por el que se reforman las Normas y Metodología para la Determinación de los Momentos Contables de los Ingresos, autorizados mediante oficio digital, de fecha 23 de junio 2021 signado por Maricarmen Nava Arsaluz Directora General de Política Fiscal, el momento contable para devengado y recaudado será la Percepción del recurso, salvo en el caso de las Aportaciones en cuyo caso el devengo corresponderá al Cumplimiento de las reglas de operación y de conformidad con los calendarios de pago y el recaudado al momento de la Percepción del recurso.

### Ingresos Financieros

Los ingresos financieros representan los intereses ganados producto de los excedentes de efectivo, así como los rendimientos de las cuentas de inversión que el Organismo mantiene en valores de inmediata realización, se reconocen conforme se reflejan en el estado de cuenta bancario.

### **Egresos y Otras Pérdidas**

Los gastos de operación se registran a su valor nominal y se reconocen conforme los bienes o servicios se reciben o se devengan, es decir, cuando se inicia el proceso adquisitivo, o bien cuando se formaliza la operación, independientemente de la forma o documentación que la soporte.

### **Impuesto al Valor Agregado**

El Impuesto al Valor Agregado pagado a los proveedores se registra formando parte del valor de los bienes y servicios afectando los bienes que conforman el mobiliario y equipo, las construcciones en proceso o los gastos de operación.

### **Cuentas de Orden Presupuestales de Ingresos y Egresos**

Con el propósito de contar con herramientas de control que permitan identificar los registros por Ingresos y Egresos del Organismo con el ejercicio presupuestal, la Contaduría General Gubernamental de común acuerdo con el Órgano Técnico de Fiscalización del Poder Legislativo y los Municipios optaron por incluir en el catálogo de cuentas, dentro del grupo de Cuentas de Orden, las cuentas presupuestales de ingresos y egresos, continuando con lo establecido con la Ley de Contabilidad Gubernamental y el CONAC (Consejo Nacional de Armonización Contable)

## **7. POSICIÓN EN MONEDA EXTRANJERA Y PROTECCIÓN POR RIESGO CAMBIARIO**

### **Activos en Moneda Extranjera**

Durante el ejercicio fiscal de 2021 el organismo, no realiza operaciones en moneda extranjera, por ello no es aplicable este punto.

### **Pasivos en Moneda Extranjera**

Por el periodo comprendido del 1 de enero al 31 de diciembre 2021, el organismo no realiza operaciones en moneda extranjera, por ello no es aplicable este concepto.

### **Posición en Moneda Extranjera**

El organismo no realiza operaciones, en moneda extranjera por ello no es aplicable este concepto.

### **Tipo de Cambio**

El organismo no realiza operaciones, en moneda extranjera por ello no es aplicable.

### **Equivalente en Moneda Nacional**

El organismo no realiza operaciones, en moneda extranjera por ello no es aplicable.

## **8. REPORTE ANALÍTICO DEL ACTIVO**

Vida útil o porcentajes de depreciación, deterioro o amortización utilizados en los diferentes tipos de activos.

Los activos fijos son las inversiones que el Organismo hace en bienes muebles en su beneficio, con carácter permanente, con el propósito de usarlos no de venderlos.

Las inversiones en bienes de activo fijo son registradas a su valor de adquisición.

Los activos fijos han sido registrados al costo y considerando que en los últimos años la inflación en la economía mexicana no ha rebasado el 10 por ciento anual, se ha decidido no aplicar el procedimiento de revaluación, los activos fijos han sido registrados al costo, y no han sido actualizados debido a que el Organismo funciona a partir del ejercicio 2011 y debido a que opera en un ámbito no inflacionario, no realiza su actualización.

#### **9. FIDEICOMISOS, MANDATOS Y ANÁLOGOS**

No Aplica.

#### **10. REPORTE DE RECAUDACIÓN**

El Sistema de Transporte Masivo y Teleférico del Estado de México, durante el ejercicio fiscal comprendido del 1 de enero al 31 de diciembre 2021, recaudó ingresos por 3 mil 413 millones 219 mil pesos, 104.4 miles pesos por Ingresos de Gestión, Otros Ingresos y Beneficios Varios 122 miles 0.6 mil de pesos, y 3 mil 412 millones 992 mil pesos por transferencias, asignaciones, subsidios y otras ayudas.

#### **11. INFORMACIÓN SOBRE LA DEUDA Y EL REPORTE ANALÍTICO DE LA DEUDA**

Durante el ejercicio fiscal comprendido del 1 de enero al 31 de diciembre 2021, el Organismo no contrató deuda.

#### **12. CALIFICACIONES OTORGADAS**

No Aplica.

#### **13. PROCESO DE MEJORA**

##### **Principales Políticas de control interno**

El Organismo continuamente a través de su Sistema de Gestión de Calidad, revisa los procesos certificados y tiene a mejorarlos, optimizando sus recursos, garantiza el reconocimiento de la calidad fomentando la mejora continua a través de las recomendaciones que se formulan.

#### **14. INFORMACIÓN POR SEGMENTOS**

EL Organismo no cuenta con información financiera de manera segmentada.

#### **15. EVENTOS POSTERIORES AL CIERRE**

A la fecha del presente, no han ocurrido hechos en el período o posterior al 31 de diciembre de 2021, que afecten económicamente las cifras al cierre del ejercicio o que den mayor evidencia sobre las mismas.

#### **16. PARTES RELACIONADAS**

No existen partes relacionadas que pudieran ejercer influencia significativa sobre la toma de decisiones financieras y operativas.

#### **17. RESPONSABILIDAD SOBRE LA PRESENTACIÓN RAZONABLE DE LOS ESTADOS FINANCIEROS**

“Bajo protesta de decir verdad, declaramos que los Estados Financieros y sus notas, son razonablemente correctos y son responsabilidad del emisor”.

### **Dictamen de Estados Financieros**

El Despacho Borja Rendón Consultores, S.C., dictaminó los Estados Financieros del Sistema de Transporte Masivo y Teleférico del Estado de México (SITRAMyTEM) al 31 de diciembre de 2021, concluyendo que presentan razonablemente en todos los aspectos materiales, la situación financiera del Organismo.

# **INFORMACIÓN PRESUPUESTARIA**

**SITRAM y TEM**



## NOTA INGRESO PRESUPUESTAL

Con fundamento en la Fracción XXX del Artículo 61 de la Constitución Política del Estado Libre y Soberano de México que a la letra dice:

“Artículo 61.- Son facultades y obligaciones de la Legislatura:

...

XXX. Aprobar anualmente el Presupuesto de Egresos del Estado, previo examen, discusión y, en su caso, modificación del Proyecto enviado por el Ejecutivo Estatal, una vez aprobadas las contribuciones establecidas en la Ley de Ingresos del Estado, a más tardar el 15 de diciembre, o hasta el 31 del mismo mes, cuando inicie el periodo constitucional el Ejecutivo Federal. En el Presupuesto de Egresos se dispondrá de las medidas apropiadas para vigilar su correcta aplicación.

Si cumplidos los plazos a que se refiere el párrafo anterior no se hubieren aprobado los ordenamientos jurídico financieros referidos, seguirán en vigor hasta el 31 de enero del ejercicio fiscal inmediato siguiente los expedidos para el ejercicio fiscal inmediato anterior al de las iniciativas en discusión. En el caso de la Ley de Ingresos del Estado, sólo seguirán vigentes aquellos rubros que no se hayan visto afectados por la entrada en vigor de los ordenamientos legales correspondientes de carácter federal...”

Considerando que la Ley de Ingresos del Estado de México para el ejercicio fiscal del año 2021, fue autorizada mediante decreto número 233 de fecha 26 de enero y de acuerdo al Segundo Transitorio de la misma que a la letra dice:

### TRANSITORIOS

...

“SEGUNDO.- Esta Ley entrará en vigor al día siguiente de su publicación.”

...

La Ley de Ingresos del Estado de México para el ejercicio fiscal del año 2021 entró en vigor el 27 de Enero de 2021, y al amparo de la disposición Constitucional antes mencionada, se recibieron los ingresos necesarios para cubrir las erogaciones previstas en el Presupuesto de Egresos del año inmediato anterior por un monto de 35 millones 87.1 miles de pesos, mismos que sirvieron para sufragar las erogaciones de gasto corriente realizadas en el mes de Enero de 2021.

**NOTA EGRESO PRESUPUESTAL**

Con fundamento en la Fracción XXX del Artículo 61 de la Constitución Política del Estado Libre y Soberano de México que a la letra dice:

“Artículo 61.- Son facultades y obligaciones de la Legislatura:

...

XXX. Aprobar anualmente el Presupuesto de Egresos del Estado, previo examen, discusión y, en su caso, modificación del Proyecto enviado por el Ejecutivo Estatal, una vez aprobadas las contribuciones establecidas en la Ley de Ingresos del Estado, a más tardar el 15 de diciembre, o hasta el 31 del mismo mes, cuando inicie el periodo constitucional el Ejecutivo Federal. En el Presupuesto de Egresos se dispondrá de las medidas apropiadas para vigilar su correcta aplicación.

Si cumplidos los plazos a que se refiere el párrafo anterior no se hubieren aprobado los ordenamientos jurídico financieros referidos, seguirán en vigor hasta el 31 de enero del ejercicio fiscal inmediato siguiente los expedidos para el ejercicio fiscal inmediato anterior al de las iniciativas en discusión... En el caso del Presupuesto de Egresos, la extensión de su vigencia se entenderá referida únicamente a lo relativo al gasto corriente.”

Considerando que el Presupuesto de Egresos del Gobierno del Estado de México para el ejercicio fiscal del año 2021, fue autorizado mediante decreto número 236 de fecha 26 de enero y de acuerdo al Segundo Transitorio del mismo que a la letra dice:

**TRANSITORIOS**

...

“SEGUNDO. El presente Decreto entrará en vigor al día siguiente de su publicación.”

...

El Presupuesto de Egresos del Gobierno del Estado de México para el ejercicio fiscal del año 2021 entró en vigor el 27 de Enero de 2021 y al amparo de la disposición Constitucional antes mencionada, se consideraron autorizadas las erogaciones de gasto corriente por un monto de 2 millones 429.5 miles de pesos en el capítulo 1000, 65 mil pesos en el capítulo 2000 y 32 millón 592.6 miles de pesos en el capítulo 3000, para el periodo comprendido del 1 al 26 de enero de 2021.



SITRAM y TEM

Sistema de Transporte Masivo y Teleférico del Estado de México													
Ingresos y Egresos													
Del 1 de Enero al 31 de Diciembre de 2021													
(Miles de pesos)													
C O N C E P T O	PRESUPUESTO AUTORIZADO	PRESUPUESTO ASIGNADO	%	AMPLIACIÓN	REDUCCIÓN	AUTORIZADO FINAL	%	PRESUPUESTO EJERCIDO	%	VARIACIÓN INICIAL	%	VARIACIÓN MODIFICADO	%
<b>INGRESOS:</b>	5,078,186.1	5,113,273.2	100.0	144,892.6	208,813.5	5,049,352.3	100.0	5,016,809.0	100.0	-96,464.2	-1.9	32,543.3	.6
<b>Superávit Ejercicio Anterior</b>		35,087.1	.7			35,087.1	.7	35,087.1	.7				
<b>Ordinarios</b>	5,078,186.1	5,078,186.1	99.3	99,074.3	208,813.5	4,968,446.9	98.4	3,413,219.0	68.0	-1,664,967.1	-32.8	1,555,227.9	31.3
<b>Estatales</b>	5,078,186.1	5,078,186.1	99.3	99,074.3	208,813.5	4,968,446.9	98.4	3,413,219.0	68.0	-1,665,065.9	-32.8	1,555,326.7	31.3
- Tributarios													
Impuestos sobre Erogaciones													
Impuestos sobre Tenencia													
Otros Impuestos y Accesorios													
- No Tributarios													
Derechos													
Sector Central													
Organismos Auxiliares													
Aportaciones de Mejoras													
Productos								98.8	.0	98.8		-98.8	
Aprovechamientos													
Ingresos Financieros													
Aportaciones y Cuotas de Seguridad Social													
Ingreso por Venta de Bienes y Servicios	17,074.3	17,074.3	.3		17,074.3			128.2	.0	-16,946.1	-99.2	-128.2	
Transferencias, Asignaciones, Subsidio y Otras Ayudas	5,061,111.8	5,061,111.8	99.0	99,074.3	191,739.2	4,968,446.9	98.4	3,412,992.0	68.0	-1,648,119.8	-32.6	1,555,454.9	31.3
<b>Federales</b>													
Participaciones Federales													
Fondos de Aportaciones Ramo 33													
Otros Apoyos Federales													
<b>Extraordinarios</b>				45,818.3		45,818.3	.9	1,568,502.9	31.3	1,568,502.9		-1,522,684.6	-3,323.3
Generación de Adefas													
Financiamientos				45,818.3		45,818.3	.9	1,568,502.9	31.3	1,568,502.9		-1,522,684.6	-3,323.3
Aplicación de Remanentes													
<b>EGRESOS:</b>	5,078,186.1	5,113,273.2	100.0	304,436.8	368,357.7	5,049,352.3	100.0	4,761,236.6	100.0	352,036.6	6.9	288,115.7	5.7
<b>Poderes Legislativo y Judicial</b>													
Poder Legislativo													
Poder Judicial													
<b>Gasto Total de Poder Ejecutivo</b>	5,078,186.1	5,113,273.2	100.0	304,436.8	368,357.7	5,049,352.3	100.0	4,761,236.6	100.0	352,036.6	6.9	288,115.7	5.7
<b>Gasto Programable:</b>	5,078,186.1	5,113,273.2	100.0	258,618.5	368,357.7	5,003,534.0	99.1	4,715,418.3	99.0	397,854.9	7.8	288,115.7	5.8
<b>Gasto Corriente</b>	832,638.3	867,725.4	17.0	52,425.7	321,153.3	598,997.8	11.9	498,052.0	10.5	369,673.4	42.6	100,945.8	16.9
Servicios Personales	38,287.4	40,716.9	.8	4,380.1	4,380.1	40,716.9	.8	34,944.6	.7	5,772.3	14.2	5,772.3	14.2
<b>Gasto Operativo</b>	794,350.9	827,008.5	16.2	48,045.6	316,773.2	558,280.9	11.1	463,107.4	9.7	363,901.1	44.0	95,173.5	17.0
- Materiales y Suministros	2,514.3	2,579.3	.1	4,609.3	499.9	6,688.7	.1	5,962.5	.1	-3,383.2	-131.2	726.2	10.9
- Servicios Generales	791,836.6	824,429.2	16.1	43,436.3	316,273.3	551,592.2	10.9	457,144.9	9.6	367,284.3	44.6	94,447.3	17.1
<b>Transferencias</b>	860,897.0	860,897.0	16.8	205,480.2	46,271.8	1,020,105.4	20.2	1,003,135.4	21.1	-142,238.4	-16.5	16,970.0	1.7
- Organismos Autonomos													
- Subsidios y Apoyos	860,897.0	860,897.0	16.8	205,480.2	46,271.8	1,020,105.4	20.2	1,003,135.4	21.1	-142,238.4	-16.5	16,970.0	1.7
<b>Inversión Pública</b>	3,384,650.8	3,384,650.8	66.2	712.6	932.6	3,384,430.8	67.0	3,214,230.9	67.5	170,419.9	5.0	170,199.9	5.0
- Bienes Muebles e Inmuebles	11,500.0	11,500.0		712.6	932.6	11,280.0	.2	11,100.0	.2	400.0	3.5	180.0	1.6
- Obra Pública	3,373,150.8	3,373,150.8	66.0			3,373,150.8	66.8	3,203,130.9	67.3	170,019.9	5.0	170,019.9	5.0
- Inversión Financiera													
<b>Gasto no Programable</b>				45,818.3		45,818.3	.9	45,818.3	1.0	-45,818.3			
<b>Transferencias a Municipios</b>													
- Participaciones													
- Aportaciones del Ramo 33													
- Convenios													
<b>Deuda Pública</b>				45,818.3		45,818.3	.9	45,818.3	1.0	-45,818.3			
- Costo Financiero de la Deuda													
- Amortizaciones				45,818.3		45,818.3	.9	45,818.3	1.0	-45,818.3			
- Pago de Adefas													
<b>Superávit(+)/ Déficit (-)</b>				-159,544.2	-159,544.2			255,572.4	5.4	-255,572.4	-5.0	-255,572.4	-5.1
<b>% de los Ingresos</b>								5.1					

CUENTA PÚBLICA DEL GOBIERNO, ORGANISMOS AUXILIARES Y AUTÓNOMOS DEL ESTADO DE MÉXICO 2021

**Sistema de Transporte Masivo y Teleférico del Estado de México**  
**Estado Analítico de Ingresos**  
**Del 1 de Enero al 31 de Diciembre de 2021**  
**(Miles de Pesos)**

Rubro de Ingresos	Ingreso					Diferencia (6= 5 - 1)
	Estimado	Ampliaciones y Reducciones	Modificado	Devengado	Recaudado	
	(1)	(2)	(3= 1 + 2)	(4)	(5)	
Impuestos			.0			.0
Cuotas y Aportaciones de Seguridad Social			.0			.0
Contribuciones de Mejoras			.0			.0
Derechos			.0			.0
Productos			.0	98.8	98.8	98.8
Aprovechamientos	35,087.1		35,087.1	35,209.7	35,209.7	122.6
Ingresos por Ventas de Bienes, Prestación de Servicios y Otros Ingresos	17,074.3	-17,074.3	.0	5.6	5.6	-17,068.7
Participaciones, Aportaciones, Convenios, Incentivos Derivados de la Colaboración Fiscal y Fondos Distintos de Aportaciones			.0			.0
Transferencias, Asignaciones, Subsidios y Subvenciones, y Pensiones y Jubilaciones	5,061,111.8	-92,664.9	4,968,446.9	3,412,992.0	3,412,992.0	-1,648,119.8
Ingresos Derivados de Financiamientos		45,818.3	45,818.3	1,568,502.9	1,568,502.9	1,568,502.9
<b>Total</b>	<b>5,113,273.2</b>	<b>-63,920.9</b>	<b>5,049,352.3</b>	<b>5,016,809.0</b>	<b>5,016,809.0</b>	<b>-96,464.2</b>
				<b>Ingresos excedentes<sup>1</sup></b>		

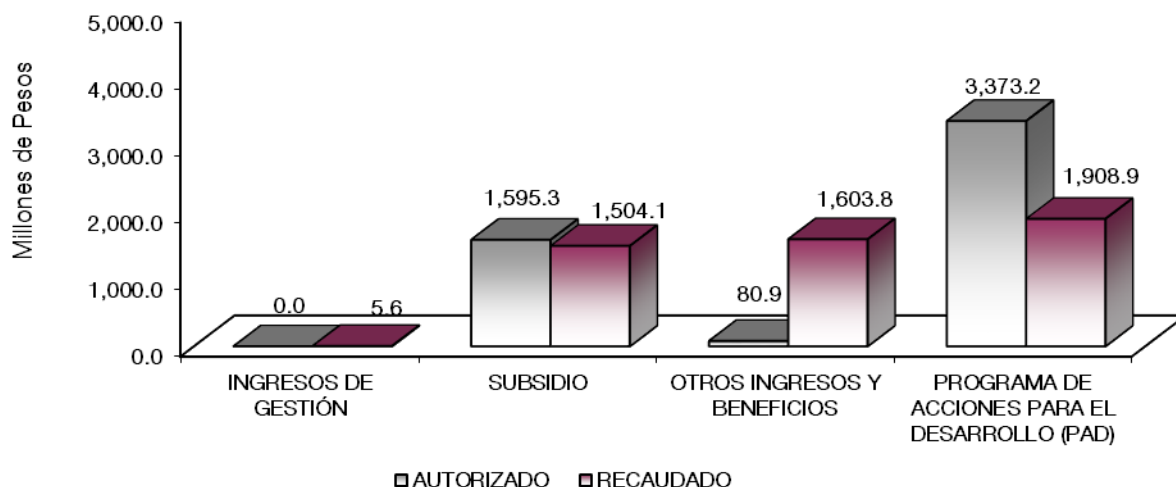
Estado Analítico de Ingresos Por Fuente de Financiamiento	Ingreso					Diferencia (6= 5 - 1)
	Estimado	Ampliaciones y Reducciones	Modificado	Devengado	Recaudado	
	(1)	(2)	(3= 1 + 2)	(4)	(5)	
<b>Ingresos del Poder Ejecutivo Federal o Estatal y de los Municipios</b>	.0	.0	.0	.0	.0	.0
Impuestos			.0			.0
Cuotas y Aportaciones de Seguridad Social			.0			.0
Contribuciones de Mejoras			.0			.0
Derechos			.0			.0
Productos			.0			.0
Aprovechamientos			.0			.0
Participaciones, Aportaciones, Convenios, Incentivos Derivados de la Colaboración Fiscal y Fondos Distintos de Aportaciones			.0			.0
Transferencias, Asignaciones, Subsidios y Subvenciones, y Pensiones y Jubilaciones			.0			.0
<b>Ingresos de los Entes Públicos de los Poderes Legislativo y Judicial, de los Órganos Autónomos y del Sector Paraestatal o Paramunicipal, así como de las Empresas Productivas del Estado</b>	<b>5,113,273.2</b>	<b>-109,739.2</b>	<b>5,003,534.0</b>	<b>3,448,306.1</b>	<b>3,448,306.1</b>	<b>-1,664,967.1</b>
Cuotas y Aportaciones de Seguridad Social			.0			.0
Productos			.0	98.8	98.8	98.8
Aprovechamientos			.0			.0
Ingresos por Venta de Bienes, Prestación de Servicios y Otros Ingresos	52,161.4	-17,074.3	35,087.1	35,215.3	35,215.3	-16,946.1
Transferencias, Asignaciones, Subsidios y Subvenciones, y Pensiones y Jubilaciones	5,061,111.8	-92,664.9	4,968,446.9	3,412,992.0	3,412,992.0	-1,648,119.8
<b>Ingresos Derivados de Financiamiento</b>	<b>0</b>	<b>45,818.3</b>	<b>45,818.3</b>	<b>1,568,502.9</b>	<b>1,568,502.9</b>	<b>1,568,502.9</b>
Ingresos Derivados de Financiamientos		45,818.3	45,818.3	1,568,502.9	1,568,502.9	1,568,502.9
<b>Total</b>	<b>5,113,273.2</b>	<b>-63,920.9</b>	<b>5,049,352.3</b>	<b>5,016,809.0</b>	<b>5,016,809.0</b>	<b>-96,464.2</b>
				<b>Ingresos excedentes<sup>1</sup></b>		

SITRAM y TEM

Sistema de Transporte Masivo y Teleférico del Estado de México  
INGRESOS

(Miles de Pesos)

INGRESOS	AUTORIZADO	ASIGNADO	PRESUPUESTO 2021		TOTAL AUTORIZADO	RECAUDADO	VARIACIÓN	
			ASIGNACIONES Y/O AMPLIACIONES	REDUCCIONES Y/O DISMINUCIONES			IMPORTE	%
<b>INGRESOS DE GESTIÓN</b>	17,074.3	17,074.3		17,074.3		5.6		-5.6
Ingresos por Venta de Bienes y Servicios	17,074.3	17,074.3		17,074.3		5.6		-5.6
<b>PARTICIPACIONES, APORTACIONES, TRANSFERENCIAS, ASIGNACIONES, SUBSIDIOS Y OTRAS AYUDAS</b>	1,687,961.0	1,687,961.0	99,074.3	191,739.2	1,595,296.1	1,504,082.9	91,213.2	5.7
Subsidio	1,687,961.0	1,687,961.0	99,074.3	191,739.2	1,595,296.1	1,504,082.9	91,213.2	5.7
<b>OTROS INGRESOS Y BENEFICIOS</b>		35,087.1	45,818.3		80,905.4	1,603,811.4		-1,522,906.0 -1,882.3
Ingresos Financieros						98.8		-98.8
Pasivos que se Generen como Resultado de Erogaciones que se Devengan en el Ejercicio Fiscal pero que queden Pendientes de Liquidar al Cierre del Mismo			45,818.3		45,818.3	1,568,502.9		-1,522,684.6 -3,323.3
Otros Ingresos						122.6		-122.6
Aplicación de Remanentes		35,087.1			35,087.1	35,087.1		
<b>S U B T O T A L</b>	<b>1,705,035.3</b>	<b>1,740,122.4</b>	<b>144,892.6</b>	<b>208,813.5</b>	<b>1,676,201.5</b>	<b>3,107,899.9</b>	<b>-1,431,698.4</b>	<b>-85.4</b>
<b>Programa de Acciones para el Desarrollo (PAD)</b>	<b>3,373,150.8</b>	<b>3,373,150.8</b>			<b>3,373,150.8</b>	<b>1,908,909.1</b>	<b>1,464,241.7</b>	<b>43.4</b>
PAD	3,373,150.8	3,373,150.8			3,373,150.8	1,908,909.1	1,464,241.7	43.4
<b>T O T A L</b>	<b>5,078,186.1</b>	<b>5,113,273.2</b>	<b>144,892.6</b>	<b>208,813.5</b>	<b>5,049,352.3</b>	<b>5,016,809.0</b>	<b>32,543.3</b>	<b>.6</b>



## NOTAS AL PRESUPUESTO DE INGRESOS

### INGRESOS

Se tuvo un presupuesto asignado de 5 mil 113 millones 273.2 miles de pesos presentando ampliaciones por 144 millones 892.6 miles de pesos y reducciones por 208 millones 813.5 miles de pesos por lo que finalmente resultó un presupuesto autorizado de 5 mil 49 millones 352.3 miles de pesos, de los cuales se logró recaudar 5 mil 16 millones 809 mil pesos, por lo que se tuvo una variación de 32 millones 543.3 miles de pesos lo cual representó menos 0.6 por ciento del monto autorizado.

### INGRESOS DE GESTIÓN

Se tuvo previsto recaudar 17 millones 074.3 miles de pesos, presentando una reducción por 17 millones 74.3 miles de pesos, ya que dichos recursos fueron depositados a la Caja General del GEM derivado del convenio firmado con la Dirección General de Recaudación.

### PARTICIPACIONES, APORTACIONES, TRANSFERENCIAS, ASIGNACIONES, SUBSIDIOS Y OTRAS AYUDAS

Se tuvo previsto recaudar un mil 687 millones 961 miles de pesos, presentando ampliaciones por 99 millones 74.3 miles de pesos y reducciones por 191 millones 739.2 miles de pesos, obteniendo un autorizado de un mil 595 millones 296.1 miles de pesos, logrando recaudar un mil 567 millones 522.2 miles de pesos, por lo que se obtuvo una variación de menos 27 millones 773.9 mil pesos, que representó el 1.7 por ciento del monto autorizado.

### OTROS INGRESOS Y BENEFICIOS

Se recaudaron por un mil 603 millones 991.5 miles de pesos, ingresos financieros aplicación de remanentes, pasivos pendientes de liquidar al cierre del ejercicio.

### PROGRAMA DE ACCIONES PARA EL DESARROLLO (PAD)

Se tuvo un autorizado por 3 mil 373 millones 150.8 mil pesos, logrando recaudar un mil 908 millones 909.1 miles de pesos, por lo que se tuvo una variación de menos por un mil 527 millones 855.5 miles de pesos, lo que representó el 43.4 por ciento respecto al monto autorizado.

## SITRAM y TEM

**Sistema de Transporte Masivo y Teleférico del Estado de México**  
**Estado Analítico del Ejercicio del Presupuesto de Egresos**  
**Clasificación por Objeto del Gasto (Capítulo y Concepto)**  
**Del 1 de Enero al 31 de Diciembre de 2021**  
**(Miles de Pesos)**

Concepto	Egresos					Subejercicio 6 = (3 - 4)
	Aprobado	Ampliaciones/ (Reducciones)	Modificado	Devengado	Pagado	
	1	2	3 = (1 + 2)	4	5	
<b>Servicios Personales</b>	<b>40,716.9</b>	<b>.0</b>	<b>40,716.9</b>	<b>34,944.6</b>	<b>34,944.6</b>	<b>5,772.3</b>
Remuneraciones al Personal de Carácter Permanente	10,395.5	-1,410.8	8,984.7	8,308.8	8,308.8	675.9
Remuneraciones al Personal de Carácter Transitorio	10,932.9	-590.7	10,342.2	9,336.0	9,336.0	1,006.2
Remuneraciones Adicionales y Especiales	10,233.0	-348.2	9,884.8	9,455.9	9,455.9	428.9
Seguridad Social	5,826.2	488.4	6,314.6	4,689.3	4,689.3	1,625.3
Otras Prestaciones Sociales y Económicas	3,062.4	1,443.7	4,506.1	2,737.3	2,737.3	1,768.8
Previsiones			.0	.0	.0	.0
Pago de Estímulos a Servidores Públicos	266.9	417.6	684.5	417.3	417.3	267.2
<b>Materiales y Suministros</b>	<b>2,579.3</b>	<b>4,109.4</b>	<b>6,688.7</b>	<b>5,962.5</b>	<b>5,902.5</b>	<b>726.2</b>
Materiales de Administración, Emisión de Documentos y Artículos Oficiales	1,148.6	-247.7	900.9	894.6	894.6	6.3
Alimentos y Utensilios			.0			.0
Materias Primas y Materiales de Producción y Comercialización			.0			.0
Materiales y Artículos de Construcción y de Reparación	9.3	55.4	64.7	62.4	2.4	2.3
Productos Químicos, Farmacéuticos y de Laboratorio	15.0	4,000.5	4,015.5	3,706.1	3,706.1	309.4
Combustibles, Lubricantes y Aditivos	1,145.0	-59.5	1,085.5	1,020.5	1,020.5	65.0
Vestuario, Blancos, Prendas de Protección y Artículos Deportivos	120.0		120.0	79.8	79.8	40.2
Materiales y Suministros Para Seguridad			.0			.0
Herramientas, Refacciones y Accesorios Menores	141.4	360.7	502.1	199.1	199.1	303.0
<b>Servicios Generales</b>	<b>824,429.2</b>	<b>-272,837.0</b>	<b>551,592.2</b>	<b>457,144.9</b>	<b>382,418.0</b>	<b>94,447.3</b>
Servicios Básicos	3,724.1	922.3	4,646.4	4,108.0	3,827.5	538.4
Servicios de Arrendamiento	351,497.2	-135,375.9	216,121.3	170,284.7	139,480.2	45,836.6
Servicios Profesionales, Científicos, Técnicos y Otros Servicios	198,569.3	22,263.6	220,832.9	187,325.7	157,105.5	33,507.2
Servicios Financieros, Bancarios y Comerciales	7,549.9	-714.4	6,835.5	2,821.1	2,438.8	4,014.4
Servicios de Instalación, Reparación, Mantenimiento y Conservación	260,056.1	-159,903.4	100,152.7	90,764.3	77,724.8	9,388.4
Servicios de Comunicación Social y Publicidad	403.0	58.0	461.0	202.1	202.1	258.9
Servicios de Traslado y Máticos	560.0	-101.4	458.6	368.3	368.4	90.3
Servicios Oficiales	332.5	-66.5	266.0			266.0
Otros Servicios Generales	1,737.1	80.7	1,817.8	1,270.7	1,270.7	547.1
<b>Transferencias, Asignaciones, Subsidios y Otras Ayudas</b>	<b>860,897.0</b>	<b>159,208.4</b>	<b>1,020,105.4</b>	<b>1,003,135.4</b>	<b>876,091.4</b>	<b>16,970.0</b>
Transferencias Internas y Asignaciones al Sector Público			.0			.0
Transferencias al Resto del Sector Público			.0			.0
Subsidios y Subvenciones	860,897.0	159,208.4	1,020,105.4	1,003,135.4	876,091.4	16,970.0
Ayudas Sociales			.0			.0
Pensiones y Jubilaciones			.0			.0
Transferencias a Fideicomisos, Mandatos y Otros Análogos			.0			.0
Transferencias a la Seguridad Social			.0			.0
Donativos			.0			.0
Transferencias al Exterior			.0			.0
<b>Bienes Muebles, Inmuebles e Intangibles</b>	<b>11,500.0</b>	<b>-220.0</b>	<b>11,280.0</b>	<b>11,100.0</b>	<b>2,263.4</b>	<b>180.0</b>
Mobiliario y Equipo de Administración	11,500.0	-220.0	11,280.0	11,100.0	2,263.4	180.0
Mobiliario y Equipo Educativo y Recreativo			.0			.0
Equipo e Instrumental Médico y de Laboratorio			.0			.0
Vehículos y Equipo de Transporte			.0			.0
Equipo de Defensa y Seguridad			.0			.0
Maquinaria, Otros Equipos y Herramientas			.0			.0
Activos Biológicos			.0			.0
Bienes Inmuebles			.0			.0
Activos Intangibles			.0			.0
<b>Inversión Pública</b>	<b>3,373,150.8</b>	<b>.0</b>	<b>3,373,150.8</b>	<b>3,203,130.9</b>	<b>1,845,295.3</b>	<b>170,019.9</b>
Obra Pública en Bienes de Dominio Público	3,373,150.8		3,373,150.8	3,203,130.9	1,845,295.3	170,019.9
Obra Pública en Bienes Propios			.0			.0
Proyectos Productivos y Acciones de Fomento			.0			.0
<b>Inversiones Financieras y Otras Provisiones</b>	<b>.0</b>	<b>.0</b>	<b>.0</b>	<b>.0</b>	<b>.0</b>	<b>.0</b>
Inversiones Para el Fomento de Actividades Productivas			.0			.0
Acciones y Participaciones de Capital			.0			.0
Compra de Títulos y Valores			.0			.0
Concesión de Préstamos			.0			.0
Inversiones en Fideicomisos, Mandatos y Otros Análogos			.0			.0
Otras Inversiones Financieras			.0			.0
Provisiones para Contingencias y Otras Erogaciones Especiales			.0			.0
<b>Participaciones y Aportaciones</b>	<b>.0</b>	<b>.0</b>	<b>.0</b>	<b>.0</b>	<b>.0</b>	<b>.0</b>
Participaciones			.0			.0
Aportaciones			.0			.0
Convenios			.0			.0
<b>Deuda Pública</b>	<b>.0</b>	<b>45,818.3</b>	<b>45,818.3</b>	<b>45,818.3</b>	<b>45,818.3</b>	<b>.0</b>
Amortización de la Deuda Pública			.0			.0
Intereses de la Deuda Pública			.0			.0
Comisiones de la Deuda Pública			.0			.0
Gastos de la Deuda Pública			.0			.0
Costo por Coberturas			.0			.0
Apoyos Financieros			.0			.0
Adeudos de Ejercicios Fiscales Anteriores		45,818.3	45,818.3	45,818.3	45,818.3	.0
<b>Total del Gasto</b>	<b>5,113,273.2</b>	<b>-63,920.9</b>	<b>5,049,352.3</b>	<b>4,761,236.6</b>	<b>3,192,733.5</b>	<b>288,115.7</b>



CUENTA PÚBLICA DEL GOBIERNO, ORGANISMOS AUXILIARES Y AUTÓNOMOS DEL ESTADO DE MÉXICO 2021

**Sistema de Transporte Masivo y Teleférico del Estado de México**  
**Estado Analítico del Ejercicio del Presupuesto de Egresos**  
**Clasificación Económica (por Tipo de Gasto)**  
**Del 1 de Enero al 31 de Diciembre de 2021**  
**(Miles de Pesos)**

Concepto	Egresos					Subejercicio 6 = ( 3 - 4 )
	Aprobado	Ampliaciones/ (Reducciones)	Modificado	Devengado	Pagado	
	1	2	3 = ( 1 + 2 )	4	5	
Gasto Corriente	1,728,622.4	- 109,519.2	1,619,103.2	1,501,187.4	1,299,356.5	117,915.8
Gasto de Capital	3,384,650.8	- 220.0	3,384,430.8	3,214,230.9	1,847,558.7	170,199.9
Amortización de la Deuda y Disminución de Pasivos		45,818.3	45,818.3	45,818.3	45,818.3	-
Pensiones y Jubilaciones			-			-
Participaciones			-			-
<b>Total del Gasto</b>	<b>5,113,273.2</b>	<b>- 63,920.9</b>	<b>5,049,352.3</b>	<b>4,761,236.6</b>	<b>3,192,733.5</b>	<b>288,115.7</b>

**Sistema de Transporte Masivo y Teleférico del Estado de México**  
**Estado Analítico del Ejercicio del Presupuesto de Egresos**  
**Clasificación Administrativa**  
**Del 1 de Enero al 31 de Diciembre de 2021**  
**(Miles de Pesos)**

Concepto	Egresos					Subejercicio 6 = ( 3 - 4 )
	Aprobado	Ampliaciones/ (Reducciones)	Modificado	Devengado	Pagado	
	1	2	3 = ( 1 + 2 )	4	5	
Entidades Paraestatales y Fideicomisos No Empresariales y No Financieros	5,113,273.2	- 63,920.9	5,049,352.3	4,761,236.6	3,192,733.5	288,115.7
Instituciones Públicas de Seguridad Social			-			-
Entidades Paraestatales Empresariales No Financieras con Participación Estatal Mayoritaria			-			-
Fideicomisos Empresariales No Financieros con Participación Estatal Mayoritaria			-			-
Entidades Paraestatales Empresariales Financieras Monetarias con Participación Estatal Mayoritaria			-			-
Entidades Paraestatales Empresariales Financieras No Monetarias con Participación Estatal Mayoritaria			-			-
Fideicomisos Financieros Públicos con Participación Estatal Mayoritaria			-			-
<b>Total del Gasto</b>	<b>5,113,273.2</b>	<b>- 63,920.9</b>	<b>5,049,352.3</b>	<b>4,761,236.6</b>	<b>3,192,733.5</b>	<b>288,115.7</b>

**Sistema de Transporte Masivo y Teleférico del Estado de México**  
**Estado Analítico del Ejercicio del Presupuesto de Egresos**  
**Clasificación Administrativa**  
**Del 1 de Enero al 31 de Diciembre de 2021**  
**(Miles de Pesos)**

Concepto	Egresos					Subejercicio 6 = ( 3 - 4 )
	Aprobado	Ampliaciones/ (Reducciones)	Modificado	Devengado	Pagado	
	1	2	3 = ( 1 + 2 )	4	5	
(220C0300000) Sistema de Transporte Masivo y Teleférico del Estado de México	5,113,273.2	- 63,920.9	5,049,352.3	4,761,236.6	3,192,733.5	288,115.7
<b>Total del Gasto</b>	<b>5,113,273.2</b>	<b>- 63,920.9</b>	<b>5,049,352.3</b>	<b>4,761,236.6</b>	<b>3,192,733.5</b>	<b>288,115.7</b>

## SITRAM y TEM

**Sistema de Transporte Masivo y Teleférico del Estado de México**  
**Estado Analítico del Ejercicio del Presupuesto de Egresos**  
**Clasificación Administrativa**  
**Del 1 de Enero al 31 de Diciembre de 2021**  
**(Miles de pesos)**

Concepto	Egresos					Subejercicio 6 = ( 3 - 4 )
	Aprobado	Ampliaciones/ (Reducciones)	Modificado	Devengado	Pagado	
	1	2	3 = ( 1 + 2 )	4	5	
Poder Ejecutivo	5,113,273.2	63,920.9	5,049,352.3	4,761,236.6	3,192,733.5	288,115.7
Poder Legislativo			-			-
Poder Judicial			-			-
Órganos Autónomos			-			-
<b>Total del Gasto</b>	<b>5,113,273.2</b>	<b>63,920.9</b>	<b>5,049,352.3</b>	<b>4,761,236.6</b>	<b>3,192,733.5</b>	<b>288,115.7</b>

**Sistema de Transporte Masivo y Teleférico del Estado de México**  
**Estado Analítico del Ejercicio del Presupuesto de Egresos**  
**Clasificación Funcional (Finalidad y Función)**  
**Del 1 de Enero al 31 de Diciembre de 2021**  
**(Miles de Pesos)**

Concepto	Egresos					Subejercicio 6 = ( 3 - 4 )
	Aprobado	Ampliaciones/ (Reducciones)	Modificado	Devengado	Pagado	
	1	2	3 = ( 1 + 2 )	4	5	
<b>Gobierno</b>						
Legislación						
Justicia						
Coordinación de la Política de Gobierno						
Relaciones Exteriores						
Asuntos Financieros y Hacendarios						
Seguridad Nacional						
Asuntos de Orden Público y de Seguridad Interior						
Otros Servicios Generales						
<b>Desarrollo Social</b>						
Protección Ambiental						
Vivienda y Servicios a la Comunidad						
Salud						
Recreación, Cultura y Otras Manifestaciones Sociales						
Educación						
Protección Social						
Otros Asuntos Sociales						
<b>Desarrollo Económico</b>	5,113,273.2	109,739.2	5,003,534.0	4,715,418.3	3,146,915.2	288,115.7
Asuntos Económicos, Comerciales y Laborales en General						
Agropecuaria, Silvicultura, Pesca y Caza						
Combustibles y Energía						
Minería, Manufacturas y Construcción						
Transporte						
Comunicaciones	5,113,273.2	109,739.2	5,003,534.0	4,715,418.3	3,146,915.2	288,115.7
Turismo						
Ciencia, Tecnología e Innovación						
Otras Industrias y Otros Asuntos Económicos						
<b>Otras no Clasificadas en Funciones Anteriores</b>		45,818.3	45,818.3	45,818.3	45,818.3	
Transacciones de la Deuda Pública / Costo Financiero de la Deuda						
Transferencias, Participaciones y Aportaciones entre Diferentes Niveles y Órdenes de Gobierno						
Saneamiento del Sistema Financiero						
Adeudos de Ejercicios Fiscales Anteriores		45,818.3	45,818.3	45,818.3	45,818.3	
<b>Total del Gasto</b>	<b>5,113,273.2</b>	<b>63,920.9</b>	<b>5,049,352.3</b>	<b>4,761,236.6</b>	<b>3,192,733.5</b>	<b>288,115.7</b>

**Sistema de Transporte Masivo y Teleférico del Estado de México  
Endeudamiento Neto  
Del 1 de Enero al 31 de Diciembre de 2021  
(Miles de Pesos)**

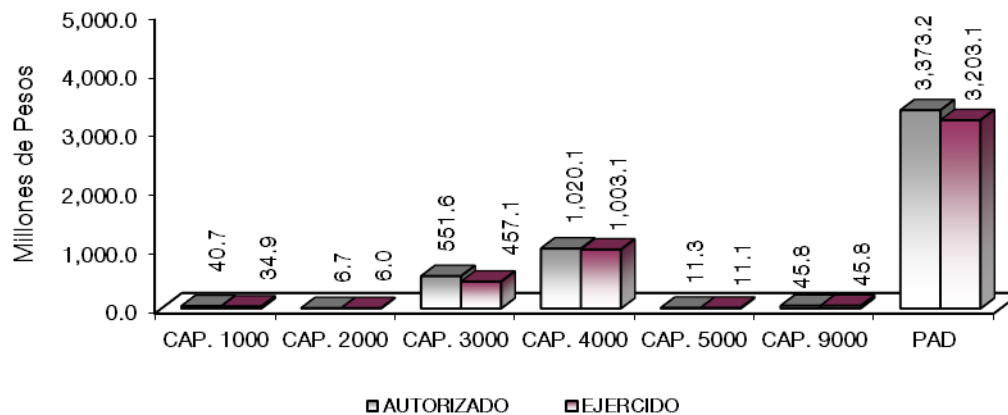
Identificación de Crédito o Instrumento	Contratación/Colocación	Amortización	Endeudamiento Neto
	A	B	C = A - B
<b>Créditos Bancarios</b>			
			-
			-
			-
			-
			-
			-
<b>Total Créditos Bancarios</b>	-	-	-
<b>Otros Instrumentos de Deuda</b>			
			-
			-
			-
			-
			-
			-
<b>Total Otros Instrumentos de Deuda</b>	-	-	-
<b>TOTAL</b>	-	-	-

**Sistema de Transporte Masivo y Teleférico del Estado de México  
Intereses de la Deuda  
Del 1 de Enero al 31 de Diciembre de 2021  
(Miles de Pesos)**

Identificación de Crédito o Instrumento	Devengado	Pagado
<b>Créditos Bancarios</b>		
<b>Total de Intereses de Créditos Bancarios</b>	-	-
<b>Otros Instrumentos de Deuda</b>		
<b>Total de Intereses de Otros Instrumentos de Deuda</b>	-	-
<b>TOTAL</b>	-	-

SITRAM y TEM

Sistema de Transporte Masivo y Teleférico del Estado de México								
EGRESOS POR CAPÍTULO								
(Miles de Pesos)								
EGRESOS	AUTORIZADO	PRESUPUESTO 2021			TOTAL AUTORIZADO	EJERCIDO	VARIACIÓN	
		ASIGNADO	ASIGNACIONES Y/O AMPLIACIONES	REDUCCIONES Y/O DISMINUCIONES			IMPORTE	%
Servicios Personales	38,287.4	40,716.9	4,380.1	4,380.1	40,716.9	34,944.6	5,772.3	14.2
Materiales y Suministros	2,514.3	2,579.3	4,609.3	499.9	6,688.7	5,962.5	726.2	10.9
Servicios Generales	791,836.6	824,429.2	43,436.3	316,273.3	551,592.2	457,144.9	94,447.3	17.1
Transferencias, Asignaciones, Subsidios y Otras Ayudas	860,897.0	860,897.0	205,480.2	46,271.8	1,020,105.4	1,003,135.4	16,970.0	1.7
Bienes Muebles, Inmuebles e Intangibles	11,500.0	11,500.0	712.6	932.6	11,280.0	11,100.0	180.0	1.6
Deuda Pública			45,818.3		45,818.3	45,818.3		
<b>SUBTOTAL</b>	<b>1,705,035.3</b>	<b>1,740,122.4</b>	<b>304,436.8</b>	<b>368,357.7</b>	<b>1,676,201.5</b>	<b>1,558,105.7</b>	<b>118,095.8</b>	<b>7.0</b>
Programa de Acciones para el Desarrollo (PAD)	3,373,150.8	3,373,150.8			3,373,150.8	3,203,130.9	170,019.9	5.0
<b>TOTAL</b>	<b>5,078,186.1</b>	<b>5,113,273.2</b>	<b>304,436.8</b>	<b>368,357.7</b>	<b>5,049,352.3</b>	<b>4,761,236.6</b>	<b>288,115.7</b>	<b>5.7</b>



## NOTAS AL PRESUPUESTO DE EGRESOS

### EGRESOS

Se asignaron 5 mil 113 millones 273.2 miles de pesos, presentando ampliaciones y reducciones netas de menos por 69 millones 920.9 miles de pesos, resultando un presupuesto modificado de 5 mil 49 millones 352.3 miles de pesos, los cuales se ejercieron 4 mil 761 millones 236.6 miles de pesos, obteniendo una variación de 288 millones 115.7 mil pesos, equivalente al 5.7 por ciento de menos respecto al monto autorizado.

### SERVICIO PERSONALES

Se obtuvo un asignado de 40 millones 716.9 miles de pesos, de los cuales se ejercieron 34 millones 944.6 miles de pesos, teniendo un subejercicio de 5 millones 772.3 miles de pesos, equivalentes al 14.2 por ciento respecto al monto autorizado.

### **MATERIALES Y SUMINISTROS**

Se obtuvo un asignado de 2 millones 579.3 miles de pesos, presentando ampliaciones y reducciones netas de más por 4 millones 109.4 miles de pesos, resultando un presupuesto modificado de 6 millones 688.7 miles de pesos, de los cuales se ejercieron 5 millones 962.5 miles de pesos, teniendo un subejercicio de 728.2 miles de pesos, equivalentes al 10.9 por ciento respecto al monto autorizado.

### **SERVICIOS GENERALES**

El presupuesto asignado de este capítulo fue de 824 millones 429.2 miles de pesos, presentando ampliaciones y reducciones netas de menos por 272 millones 837 mil pesos, presentando un presupuesto modificado de 551 millones 592.2 miles de pesos, de los cuales se ejercieron 457 millones 144.9 miles de pesos, teniendo un subejercicio de 94 millones 447.3 miles de pesos, equivalentes al 17.9 por ciento respecto al monto autorizado.

### **TRANSFERENCIAS, ASIGNACIONES, SUBSIDIOS Y OTRAS AYUDAS**

El presupuesto asignado de este capítulo fue de 860 millones 897 mil pesos, presentando ampliaciones y reducciones netas de menos por 159 millones 208.4 miles de pesos, resultando un presupuesto modificado de un mil 20 millones 105.4 miles de pesos, de los cuales se ejercieron un mil 3 millones 135.4 miles de pesos, teniendo un subejercicio de 16 millones 970 mil pesos, equivalentes al 1.7 por ciento respecto al monto autorizado.

### **BIENES MUEBLES, INMUEBLES E INTANGIBLES**

El presupuesto asignado de este capítulo fue de 11 millones 500 mil pesos, presentando ampliaciones y reducciones netas de menos 220 mil pesos, resultando un presupuesto modificado de 11 millones 280 miles de pesos. El importe ejercido fue por 11 millones 100 mil pesos obteniendo un subejercicio de 180 mil pesos, lo cual representó el 1.6 por ciento, respecto al monto autorizado.

### **DEUDA PÚBLICA**

En este capítulo se asignó una ampliación por 45 millones 818.3 miles de pesos, ejercidos en su totalidad.

### **PROGRAMA DE ACCIONES PARA EL DESARROLLO**

El presupuesto asignado de este capítulo fue de 3 mil 373 millones 150.8 miles de pesos, de los cuales se ejercieron 3 mil 203 millones 130.9 miles de pesos, teniendo un subejercicio de 170 millones 19.9 miles de pesos, lo que representó el 5 por ciento respecto al monto autorizado.

## S I T R A M y T E M

## INFORMACIÓN PRESUPUESTAL

**Sistema de Transporte Masivo y Teleférico del Estado de México**  
**EGRESOS POR OBJETO DEL GASTO**  
(Miles de Pesos)

CAPÍTULO Y OBJETO DEL GASTO	P R E S U P U E S T O 2 0 2 1					TOTAL AUTORIZADO	EJERCIDO	VARIACIÓN
	AUTORIZADO	ASIGNADO	ASIGNACIONES Y/O AMPLIACIONES	REDUCCIONES Y/O DISMINUCIONES				
<b>SERVICIOS PERSONALES</b>	<b>38,287.4</b>	<b>40,716.9</b>	<b>4,380.1</b>	<b>4,380.1</b>	<b>40,716.9</b>	<b>34,944.6</b>	<b>5,772.3</b>	
Sueldo Base	9,719.6	10,395.5	.2	1,411.0	8,984.7	8,308.8	675.9	
Sueldo Base AL Personal Eventual	10,254.6	10,932.9		590.7	10,342.2	9,336.0	1,006.2	
Prima por Años de Servicio	204.1	224.4	55.4		279.8	259.4	20.4	
Prima Adicional por Permanencia en el Servicio		1.7	21.8		23.5	21.8	1.7	
Prima Vacacional	321.9	321.9	289.5	32.0	579.4	567.5	11.9	
Aguinaldo	1,492.2	1,492.2	14.9	98.5	1,408.6	1,367.0	41.6	
Aguinaldo de Eventuales	1,153.9	1,153.9	15.5	123.3	1,046.1	1,046.1	.0	
Compensación por Retabulación	803.7	864.4	16.7	45.7	835.4	774.7	60.7	
Gratificación	5,192.2	5,415.3	503.4	2,006.7	3,912.0	3,688.9	223.1	
Gratificación por Convenio	660.8	660.8		45.8	615.0	557.3	57.7	
Gratificación por Productividad	85.4	85.4	1,081.4		1,166.8	1,156.3	10.5	
Estudios Superiores	11.7	13.0	5.1		18.1	16.9	1.2	
Aportaciones de Servicio de Salud	2,375.9	2,536.0	191.7		2,727.7	2,089.2	638.5	
Aportaciones al Sistema Solidario de Reparto	2,133.8	2,252.6			2,252.6	1,550.2	702.4	
Aportaciones del Sistema de Capitalización Individual	422.8	446.5			446.5	314.7	131.8	
Aportaciones para Financiar los Gastos Generales de Administración del ISSEMyM	207.0	221.1	1.2		222.3	182.8	39.5	
Aportaciones para Riesgo de Trabajo	258.2	296.0	235.7		531.7	493.9	37.8	
Seguros y Fianzas	74.0	74.0	59.7		133.7	58.6	75.1	
Cuotas para Fondo de Retiro	118.5	125.6	72.1		197.7	88.0	109.7	
Seguro de Separación Individualizado	1,232.9	1,286.7	473.5		1,760.2	646.9	1,113.3	
Liquidaciones por Indemnizaciones, por Sueldos y Salarios Caidos			277.1		277.1	277.1		
Becas para Hijos de Trabajadores Sindicalizados	72.3	72.3	107.7	26.4	153.6	144.6	9.0	
Días Cívicos y Económicos			157.7		157.7	157.7		
Día del Maestro y del Servidor Público			323.0		323.0	323.0		
Otros Gastos Derivados de Convenio	1,045.8	1,100.3	58.3		1,158.6	699.7	458.9	
Viaticos	3.1	3.4			3.4	3.1	.3	
Despensa	443.0	474.1	.9		475.0	397.1	77.9	
Reconocimiento a Servidores Públicos			7.2		7.2	7.2		
Estimulos por Puntualidad y Asistencia		266.9	410.4		677.3	410.1	267.2	
<b>MATERIALES Y SUMINISTROS</b>	<b>2,514.3</b>	<b>2,579.3</b>	<b>4,609.3</b>	<b>499.9</b>	<b>6,688.7</b>	<b>5,962.5</b>	<b>726.2</b>	
Materiales y Útiles de Oficina	397.6	397.6	27.9	124.8	300.7	295.5	5.2	
Materiales y Útiles para el Procesamiento en Equipos y Bienes Informáticos	651.0	651.0	7.6	147.0	511.6	510.5	1.1	
Material y Enseres de Limpieza	100.0	100.0	13.9	25.2	88.7	88.7		
Material Eléctrico y Electrónico	9.3	9.3	1.3	6.3	4.3	2.0	2.3	
Materiales de Construcción			60.1		60.1	60.1		
Estructuras y Manufacturas para Todo Tipo de Construcción			.2		.2	.2		
Medicinas y Productos Farmacéuticos	15.0	15.0	.5		15.5	.5	15.0	
Materiales, Accesorios y Suministros Médicos			4,000.0		4,000.0	3,705.6	294.4	
Combustibles, Lubricantes y Aditivos	1,080.0	1,145.0		59.5	1,085.5	1,020.5	65.0	
Artículos Deportivos	120.0	120.0	24.0	24.0	120.0	79.8	40.2	
Refacciones, Accesorios y Herramientas	9.2	9.2	5.1	7.2	7.1	7.1	.0	
Refacciones y Accesorios Menores de Edificios	9.2	9.2		7.2	2.0	2.0		
Refacciones y Accesorios para Equipo de Computo	18.3	18.3	15.2	14.9	18.6	15.1	3.5	
Refacciones y Accesorios Menores para Equipo de Transporte			203.5	59.9	143.6	3.5	140.1	
Artículos para la Extinción de Incendios	100.0	100.0	250.0	20.0	330.0	173.4	156.6	
Otros Enseres	4.7	4.7		3.9	.8		.8	
<b>SERVICIOS GENERALES</b>	<b>791,836.6</b>	<b>824,429.2</b>	<b>43,436.3</b>	<b>316,273.3</b>	<b>551,592.2</b>	<b>457,144.9</b>	<b>94,447.3</b>	
Servicio de Energía Eléctrica	3,019.0	3,066.8	465.2	551.5	2,980.5	2,766.5	214.0	
Servicio de Agua	50.8	50.8	1,203.7	20.4	1,234.1	1,220.5	13.6	
Servicio de Telefonía Convencional	606.6	606.6		180.4	426.2	115.3	310.9	
Servicios de Acceso a Internet			5.4		5.4	5.4		
Servicio Postal y Telegráfico			.3		.3	.3		
Arrendamiento de Edificios y Locales	2,797.3	2,994.5			2,994.5	2,368.5	626.0	
Arrendamiento de Vehículos	128,000.0	134,000.0		116,500.0	17,500.0	11,345.5	6,154.5	
Arrendamiento de Equipo y bienes informaticos	204,000.0	214,502.7		19,000.0	195,502.7	156,546.5	38,956.2	
Arrendamiento de Maquinaria y Equipo			19.6		19.6	19.6		
Arrendamiento de Activos Intangibles			104.6		104.6	4.6	100.0	
Asesorías Asociadas a Convenios o Acuerdos	1,060.9	1,060.9			1,060.9	106.2	954.7	
Servicios Informáticos	1,000.0	1,000.0		200.0	800.0		800.0	
Capacitación	120.0	120.0	219.6	24.0	315.6	315.6		
Servicios de Apoyo Administrativo y Fotocopiado	1,280.0	1,295.0	8.3	52.0	1,251.3	967.8	283.5	
Impresiones de Documentos Oficiales para la Prestación de Servicios Públicos, Identificación, Formatos Administrativos y Fiscal			119.5		119.5			
Servicios de Impresión de Documentos Oficiales	470.4	470.4	3,613.7	298.3	3,785.8	3,634.2	151.6	
Servicios de Vigilancia	151,959.7	164,623.0	1,602.3		166,225.3	151,055.1	15,170.2	
Servicios Profesionales	30,000.0	30,000.0	18,883.4	1,608.9	47,274.5	31,131.7	16,142.8	
Servicios Bancarios y Financieros	504.3	516.4	7.4	242.6	281.2	35.0	246.2	
Gastos inherentes a la recaudación	440.0	440.0		330.0	110.0		110.0	
Seguros y Fianzas	6,200.0	6,200.0	4.2		6,204.2	2,786.1	3,418.1	
Fletes y Maniobras	393.5	393.5		153.5	240.0		240.0	
Reparación y Mantenimiento de Inmuebles	78,610.6	80,033.5	11,000.0	17,406.6	73,626.9	66,602.6	7,024.3	
Reparación, Mantenimiento e Instalación de Mobiliario y Equipo de Oficina	150,501.6	150,661.6	170.9	150,100.3	732.2	172.2	560.0	

CUENTA PÚBLICA DEL GOBIERNO, ORGANISMOS AUXILIARES Y AUTÓNOMOS DEL ESTADO DE MÉXICO 2021

CAPÍTULO Y OBJETO DEL GASTO	PRESUPUESTO 2021						
	AUTORIZADO	ASIGNADO	ASIGNACIONES Y/O AMPLIACIONES	REDUCCIONES Y/O DISMINUCIONES	TOTAL AUTORIZADO	EJERCIDO	VARIACIÓN
Reparación, Instalación y Mantenimiento de Bienes Informáticos Microfilmación y Tecnologías de la Información	147.0	147.0	18.7	92.6	73.1	32.0	41.1
Reparación y Mantenimiento de Vehículos Terrestres, Aéreos y Lacustres	10,319.2	10,343.3	387.1	9,020.5	1,709.9	1,398.5	311.4
Reparación, Instalación y Mantenimiento de Máquinaria, Equipo Instrumental y Diversos			470.4		470.4	470.4	
Servicios de Lavandería, Limpieza e Higiene	17,419.0	18,870.6	4,669.5		23,540.1	22,088.5	1,451.6
Publicaciones Oficiales y de Información en General para Difusión	232.0	232.0	154.1	61.9	324.2	202.0	122.2
Otros Servicios de Información	171.0	171.0		34.2	136.8		136.8
Transportación Aérea	57.0	57.0		11.4	45.6		45.6
Gastos de Traslado por Vía Terrestre	478.6	503.0	20.0	110.0	413.0	368.4	44.6
Congresos y Convenciones	332.5	332.5		66.5	266.0		266.0
Otros Impuestos y Derechos	56.0	56.0	189.4	43.6	201.8	195.8	6.0
Impuesto sobre Erogaciones por Remuneraciones al Trabajo Personal	932.0	994.3	38.6	22.5	1,010.4	889.8	120.6
Gastos de Servicios Menores	677.6	686.8	60.4	141.6	605.6	185.1	420.5
<b>TRANSFERENCIAS, ASIGNACIONES, SUBSIDIOS Y OTRAS AYUDAS</b>	<b>860,897.0</b>	<b>860,897.0</b>	<b>205,480.2</b>	<b>46,271.8</b>	<b>1,020,105.4</b>	<b>1,003,135.4</b>	<b>16,970.0</b>
Gastos Relacionados con Actividades Culturales, Deportivas y de Ayuda Extraordinaria	860,897.0	860,897.0	205,480.2	46,271.8	1,020,105.4	1,003,135.4	16,970.0
<b>BIENES MUEBLES, INMUEBLES E INTANGIBLES</b>	<b>11,500.0</b>	<b>11,500.0</b>	<b>712.6</b>	<b>932.6</b>	<b>11,280.0</b>	<b>11,100.0</b>	<b>180.0</b>
Muebles y Enseres	1,100.0	1,100.0		923.5	176.5	96.5	80.0
Bienes Informáticos	10,400.0	10,400.0	708.1	4.6	11,103.5	11,003.5	100.0
Software			4.5	4.5			
<b>DEUDA PÚBLICA</b>			<b>45,818.3</b>		<b>45,818.3</b>	<b>45,818.3</b>	
Por Ejercicios Anteriores			45,818.3		45,818.3	45,818.3	
<b>SUBTOTAL</b>	<b>1,705,035.3</b>	<b>1,740,122.4</b>	<b>304,436.8</b>	<b>368,357.7</b>	<b>1,676,201.5</b>	<b>1,558,105.7</b>	<b>118,095.8</b>
<b>INVERSIÓN PÚBLICA</b>	<b>3,373,150.8</b>	<b>3,373,150.8</b>			<b>3,373,150.8</b>	<b>3,203,130.9</b>	<b>170,019.9</b>
Programa de Acciones para el Desarrollo (PAD)	3,373,150.8	3,373,150.8			3,373,150.8	3,203,130.9	170,019.9
<b>T O T A L</b>	<b>5,078,186.1</b>	<b>5,113,273.2</b>	<b>304,436.8</b>	<b>368,357.7</b>	<b>5,049,352.3</b>	<b>4,761,236.6</b>	<b>288,115.7</b>

# INFORMACIÓN PROGRAMÁTICA





## SITRAM y TEM

**Sistema de Transporte Masivo y Teleférico del Estado de México**  
**Gasto por Categoría Programática**  
**Del 1 de Enero al 31 de Diciembre de 2021**  
**(Miles de Pesos)**

Concepto	Egresos					Subejercicio 6=(3 - 4)
	Aprobado	Ampliaciones/ (Reducciones)	Modificado	Devengado	Pagado	
	1	2	3=(1 + 2)	4	5	
<b>Programas</b>	5,113,273.2	- 109,739.2	5,003,534.0	4,715,418.3	3,146,915.2	288,115.7
<b>Subsidios: Sector Social y Privado o Entidades Federativas y Municipios</b>	-	-	-	-	-	-
Sujetos a Reglas de Operación			-			-
Otros Subsidios			-			-
<b>Desempeño de las Funciones</b>	5,113,273.2	- 109,739.2	5,003,534.0	4,715,418.3	3,146,915.2	288,115.7
Prestación de Servicios Públicos	1,740,122.4	- 109,739.2	1,630,383.2	1,512,287.4	1,301,619.9	118,095.8
Provisión de Bienes Públicos			-			-
Planeación, Seguimiento y Evaluación de Políticas Públicas			-			-
Promoción y Fomento			-			-
Regulación y Supervisión			-			-
Funciones de las Fuerzas Armadas (Únicamente Gobierno Federal)			-			-
Específicos			-			-
Proyectos de Inversión	3,373,150.8		3,373,150.8	3,203,130.9	1,845,295.3	170,019.9
<b>Administrativos y de Apoyo</b>	-	-	-	-	-	-
Apoyo al Proceso Presupuestario y para Mejorar la Eficiencia Institucional			-			-
Apoyo a la Función Pública y al Mejoramiento de la Gestión			-			-
Operaciones Ajenas			-			-
<b>Compromisos</b>	-	-	-	-	-	-
Obligaciones de Cumplimiento de Resolución Jurisdiccional			-			-
Desastres Naturales			-			-
<b>Obligaciones</b>	-	-	-	-	-	-
Pensiones y Jubilaciones			-			-
Aportaciones a la Seguridad Social			-			-
Aportaciones a Fondos de Estabilización			-			-
Aportaciones a Fondos de Inversión y Reestructura de Pensiones			-			-
<b>Programa de Gasto Federalizado (Gobierno Federal)</b>	-	-	-	-	-	-
Gasto Federalizado			-			-
<b>Participaciones a Entidades Federativas y Municipios</b>			-			-
<b>Costo Financiero, Deuda o Apoyos a Deudores y Ahorradores de la Banca</b>			-			-
<b>Adeudos de Ejercicios Fiscales Anteriores</b>		45,818.3	45,818.3	45,818.3	45,818.3	-
<b>Total del Gasto</b>	<b>5,113,273.2</b>	<b>- 63,920.9</b>	<b>5,049,352.3</b>	<b>4,761,236.6</b>	<b>3,192,733.5</b>	<b>288,115.7</b>

El Plan de Desarrollo del Estado de México 2017-2023, es un instrumento prospectivo con una visión hacia 2030. En él se concentran las bases para la elaboración de los programas sectoriales, especiales y regionales que delinearán de manera más puntual y detallada los pasos para el cumplimiento de los objetivos establecidos, así como los planes específicos de inversión que permitirán realizar la proyección de los recursos financieros. Este esfuerzo colectivo plasma los retos y desafíos de la agenda gubernamental con un profundo sentido de responsabilidad y con el compromiso de lograr un desarrollo democrático.

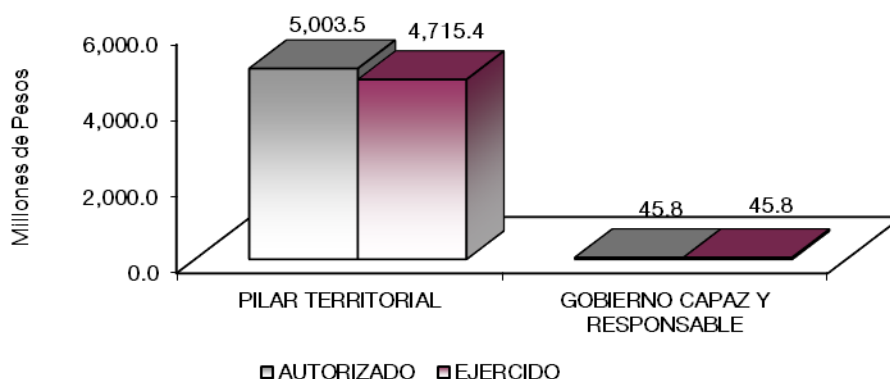
## PILAR TERRITORIAL

Crear comunidades sustentables y resilientes. Toda sociedad requiere producir bienes y servicios para satisfacer diversas necesidades y crear un entorno de orden, bienestar y oportunidad. La elaboración de estos satisfactores requiere de mano de obra, maquinaria, infraestructura y recursos naturales como: agua, suelo, energía, flora y fauna silvestre. Es responsabilidad gubernamental vigilar que se preserven los servicios que el medio ambiente brinda en soporte al desarrollo de las actividades humanas, en particular la recarga natural de los mantos acuíferos, el control de la erosión de suelos y las emisiones contaminantes, el manejo correcto de residuos sólidos y la promoción de la producción y el consumo de bienes y servicios sustentables en el Estado de México. Todo ello, en un entorno de ciudades y comunidades resilientes y sostenibles tanto en el ámbito urbano como en el rural. Diagnóstico: Energía asequible y no contaminante.

## GOBIERNO CAPAZ Y RESPONSABLE

El reto de los gobiernos actuales versa sobre la eficacia en solucionar los problemas endémicos que aquejan a las sociedades modernas y uno de los mayores retos es hacerlo con apego al Estado de Derecho, ya que éste aporta las normas y los valores fundamentales que rigen la convivencia social, así como los derechos y obligaciones de los actores sociales y políticos.

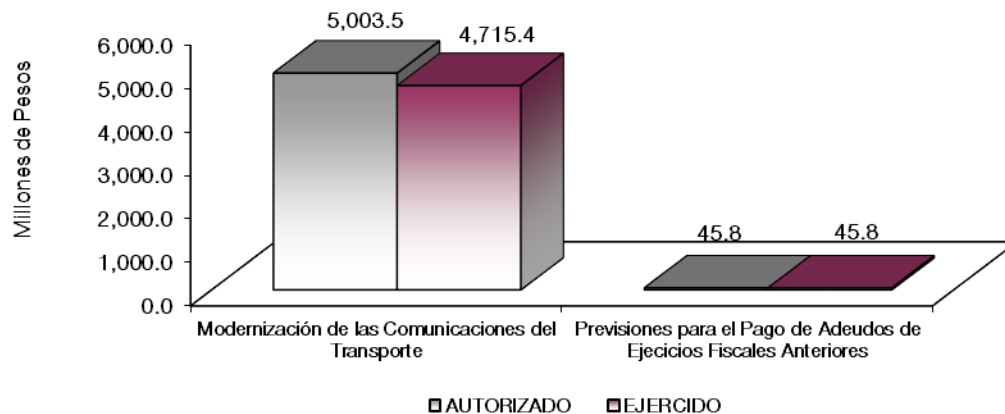
Sistema de Transporte Masivo y Teleférico del Estado de México								
EGRESOS POR PILAR Y/O EJE TRANSVERSAL								
(Miles de Pesos)								
PILAR Y/O EJE TRANSVERSAL	PRESUPUESTO 2021					VARIACIÓN		
	AUTORIZADO	ASIGNADO	ASIGNACIONES Y/O AMPLIACIONES	REDUCCIONES Y/O DISMINUCIONES	TOTAL AUTORIZADO	EJERCIDO	IMPORTE	%
Pilar Territorial	5,078,186.1	5,113,273.2	258,618.5	368,357.7	5,003,534.0	4,715,418.3	288,115.7	5.8
Gobierno Capaz y Responsable			45,818.3		45,818.3	45,818.3		
<b>T O T A L</b>	<b>5,078,186.1</b>	<b>5,113,273.2</b>	<b>304,436.8</b>	<b>368,357.7</b>	<b>5,049,352.3</b>	<b>4,761,236.6</b>	<b>288,115.7</b>	<b>5.7</b>
	=====	=====	=====	=====	=====	=====	=====	=====



**FINALIDAD****DESARROLLO ECONÓMICO**

Los recursos para esta finalidad, representan las previsiones para las funciones necesarios como: Combustibles y Energía, Tecnología e innovación entre otras, con lo que se fortalecen las acciones para alcanzar las Metas Nacionales México Próspero y México con Responsabilidad Global.

Sistema de Transporte Masivo y Teleférico del Estado de México									
EGRESOS POR PROGRAMA									
(Miles de Pesos)									
PROGRAMA	AUTORIZADO	ASIGNADO	PRESUPUESTO 2021		TOTAL AUTORIZADO	EJERCIDO	VARIACIÓN		
			ASIGNACIONES Y/O AMPLIACIONES	REDUCCIONES Y/O DISMINUCIONES			IMPORTE	%	
Modernización de las Comunicaciones del Transporte	5,078,186.1	5,113,273.2	258,618.5	368,357.7	5,003,534.0	4,715,418.3	288,115.7	5.8	
Previsiones para el Pago de Adeudos de Ejercicios Fiscales Anteriores			45,818.3		45,818.3	45,818.3			
<b>TOTAL</b>	<b>5,078,186.1</b>	<b>5,113,273.2</b>	<b>304,436.8</b>	<b>368,357.7</b>	<b>5,049,352.3</b>	<b>4,761,236.6</b>	<b>288,115.7</b>	<b>5.7</b>	
	=====	=====	=====	=====	=====	=====	=====	=====	

**AVANCE OPERATIVO-PROGRAMÁTICO Y PRESUPUESTAL****MODERNIZACIÓN DEL TRANSPORTE MASIVO****DESARROLLO ECONÓMICO****030501020101 INFRAESTRUCTURA DE TRANSPORTE MASIVO**

Respecto a la meta de gestión y seguimiento de proyectos o acciones, se logró cumplir con la meta al 100 por ciento.

Respecto a colocar el señalamiento sobre carriles confinados, se logró cumplir con la meta al 100 por ciento.

Respecto a la gestión para desarrollar e implementar sistemas de transporte masivo tipo BRT, se realizaron 2 gestiones, logrando cumplir con la meta al 100 por ciento.

Respecto al mantenimiento de carriles confinados, se logró cumplir con la meta al 101.7 por ciento.

## **PROGRAMA DE ACCIONES PARA EL DESARROLLO (PAD)**

### **CONSTRUCCIÓN DE LA EXTENSIÓN DEL MEXICABLE ECATEPEC – TLALNEPANTLA**

El objetivo de la implementación de una segunda línea de teleférico en la zona de Tlalnepantla y Ecatepec, en el Estado de México, es contribuir a reducir los costos de traslado de las personas que viven en la zona, alta el desarrollo de un sistema de transporte de alta capacidad que les auxilie para enlazar sus viajes al Sistema Metro Indios Verdes. Este sistema se basa en una solución tipo teleférico. De acuerdo a las demandas detectadas y a las características físicas, demográficas y socioeconómicas del área. La obra se encuentra en proceso.

### **MANTENIMIENTO PREVENTIVO Y CORRECTIVO DEL CARRIL CONFINADO DE LOS SISTEMAS MEXIBÚS**

Se han realizado inspecciones a lo largo de él corredor, en donde se han encontrado baches, fisuras y rompimientos en la superficie de rodamiento. En esta evaluación se consideran elementos como lo son: superficie de rodamiento, señalamientos verticales, horizontales y elementos de confinamiento, con la finalidad de tener un nivel de servicio optimo del corredor. La obra se encuentra concluida.

### **MANTENIMIENTO PREVENTIVO Y CORRECTIVO DEL CARRIL CONFINADO DE LOS SISTEMAS MEXIBÚS**

Se realizará la contratación de una empresa supervisora para verificar los trabajos; el inicio de cualquier actividad relacionada a la obra, asentándolo en la bitácora respectiva, para que la Residencia de Obra, según sea el caso, hagan la verificación del desarrollo de los trabajos, su cumplimiento y en su caso, el incumplimiento que se llegase a suscitar. Los trabajos fueron ejecutados y la obra concluida.

### **ELABORACIÓN DE PROYECTO EJECUTIVO PARA LA EXTENCIÓN DEL SISTEMA MEXIBÚS III CHIMALHUACÁN – CHICOLOAPAN**

Se encuentra en operación el Sistema Mexibús III, el cual atiende de manera oportuna a los usuarios de la zona oriente del Valle de México, teniendo origen en la Ciudad de México y concluyendo en la zona de Acuitlapilco, en el Municipio de Chimalhuacán, se detectó la necesidad de conectividad y ampliación hacia el municipio de Chicoloapan, para lo cual se contrató este servicio. El proyecto se encuentra concluido.

### **CONSTRUCCIÓN DE INFRAESTRUCTURA DE TRANSPORTE MASIVO PARA LA ALIMENTACIÓN DEL AEROPUERTO INTERNACIONAL FELIPE ÁNGELES**

Las estaciones están diseñadas en estructura de metal, llegan al sitio de construcción con la estructura montada, lo que permite velocidad y calidad, es también un componente que aporta eficacia al proyecto. La obra se encuentra en proceso.

### **ADQUISICIÓN DE AUTOBUSES TIPO BRT PARA LA INFRAESTRUCTURA DE TRANSPORTE MASIVO DEL AEROPUERTO INTERNACIONAL FELIPE ÁNGELES**

Derivado de la construcción de la ampliación de la Línea 1 del Mexibús, hacia el nuevo Aeropuerto Internacional Felipe Ángeles, se realizó la adquisición de 12 autobuses articulados, esto permitirá que la

ampliación alcance una alta capacidad de pasajeros y un servicio de alta calidad. Esta acción se encuentra en proceso.

#### **PROYECTO LLAVE EN MANO: CORREDOR CON AUTOBUSES DE ALTA CAPACIDAD TIPO TROLEBUS CHALCO – SANTA MARTHA**

Se encuentra en operación el Sistema Mexibús III, el cual atiende de manera oportuna a los usuarios de la zona oriente del Valle de México, teniendo origen en la Ciudad de México y concluyendo en la zona de Acuitlapilco, en el Municipio de Chimalhuacán, se detectó la necesidad de conectividad y ampliación hacia el municipio de Chicoloapan, para lo cual se contrató este servicio el cual incluirá la obra. Esta acción se encuentra en proceso.

#### **SISTEMA CICLOVÍA EN EL MUNICIPIO DE TLALNEPANTLA DE BAZ, ESTADO DE MÉXICO**

El proyecto contempla la rehabilitación del pavimento de la ciclo vía, además de la colocación de pintura antiderrapante que ayude a los ciclistas a no tener un accidente. La obra se encuentra concluida.

#### **SUPERVISIÓN PARA EL PROYECTO LLAVE EN MANO: CORREDOR CON AUTOBUSES DE ALTA CAPACIDAD TIPO TROLEBUS CHALCO – SANTA MARTHA**

Se contempla la adquisición de una supervisión de la construcción e implementará como solución una infraestructura de trolebús, comunicando el centro de Chalco a la estación de Santa Martha, mediante un corredor vial dedicado. Esta acción se encuentra en proceso.

#### **SUPERVISIÓN EXTERNA INFRAESTRUTURA MEXIBÚS I - AIFA**

Se requiere esta supervisión que verifique el estado y avance de la construcción de dicha infraestructura. Esta acción se encuentra en proceso.

#### **CONSTRUCCIÓN DE INFRAESTRUTURA VIAL DE INTERCONEXIÓN DEL MEXIBÚS I CON EL AEROPUERTO INTERNACIONAL FELIPE ÁNGELES**

Se realizarán y aplicarán las mejores prácticas en materia de infraestructura carretera, así como los indicadores de desempeño utilizados, procedimientos constructivos, normas vigentes para este tipo de infraestructura, aplicándolos a las condiciones particulares del diseño de carreteras y generar las recomendaciones pertinentes. La obra se encuentra en proceso.

#### **OBRAS PARA LA PUESTA EN MARCHA DEL SISTEMA DE MONITOREO Y CONTROL DE USUARIOS PARA PREVENIR LA TRANSMISIÓN DEL SARS-COV-2.**

Con el objetivo de facilitar el ingreso seguro a las estaciones del Sistema de Mexibús que está en operación, se implementara un sistema de monitoreo y control de usuarios por medio de cámaras que puedan mediante una programación verificar la temperatura corporal de los usuarios que hacen uso del transporte, con el fin de combatir la propagación del virus SARS-COV-2. La obra se encuentra en proceso.

#### **INSTALACIÓN DE BICIESTACIONAMIENTOS EN LOS SISTEMAS MEXIBÚS III.**

Se proponen la bici-estacionamientos como un servicio suficiente, diseñado para el confort de los usuarios, con un nivel de seguridad óptimo para que las bicicletas permanezcan durante la ausencia de los propietarios, eficiente respecto al espacio utilizado por bicicleta y conectado a la infraestructura actual del sistema para mayor comodidad de los usuarios. La obra se encuentra concluida.

#### **OBRAS DE CONSERVACIÓN DE SEMAFOROS DE LOS SISTEMAS MEXIBÚS**

Los equipos y sistemas de comunicación que conforman las intersecciones semaforizadas de los cruces de los sistemas de Mexibús línea I, II, III, deben ser sometidos a mantenimientos periódicos para asegurar que funcionen correctamente. La obra se encuentra en proceso.

### **OBRAS DE BALIZAMIENTO EN EL CARRIL CONFINADO DEL SISTEMA MEXIBÚS LÍNEA III**

Para que los señalamientos cumplan con cada uno de los requisitos establecidos con anterioridad se deben de considerar ciertos aspectos básicos: la combinación de colores, formas, tamaño y simplicidad proporcionan un mensaje comprensible, que sean legibles en combinación con el tamaño y la ubicación, proporcionan el tiempo necesario al usuario para reaccionar a ciertas situaciones. La obra se encuentra concluida.

### **SERVICIO DE SUPERVISIÓN PARA LA CONSTRUCCIÓN DE INFRAESTRUCTURA DE TRANSPORTE MASIVO PARA LA ALIMENTACIÓN DEL AEROPUERTO INTERNACIONAL FELIPE ÁNFELES**

Se requiere esta supervisión que verifique el estado y avance de la construcción de dicha infraestructura. Esta acción se encuentra en proceso.

### **030501020102 EQUIPOS Y MATERIAL RODANTE DE TRANSPORTE MASIVO**

Respecto a la supervisión del mantenimiento en las instalaciones fijas, estaciones, terminales, patios y puestos de control del Mexibús Línea I "Cd. Azteca – Tecámac", se elaboraron 365 informes cumpliendo el 100 por ciento la meta programada.

Respecto a la supervisión del mantenimiento en las instalaciones fijas, estaciones, terminales, patios y puestos de control del Mexibús Línea II (Lechería – Coacalco – Plaza las Américas), se elaboraron 365 informes cumpliendo al 100 por ciento la meta programada.

Respecto a la supervisión del mantenimiento en las instalaciones fijas, estaciones, terminales, patios y puestos de control del Mexibús Línea III (Chimalhuacán – Nezahualcóyotl – Pantitlán), se elaboraron 365 informes, logrando cumplir con la meta al 100 por ciento.

Respecto a la supervisión del mantenimiento en las instalaciones fijas, estaciones, terminales, patios y puestos de control del Mexibús IV "Indios Verdes – Tlalnepantla – Ecatepec – Tecámac", se elaboraron 365 informes, logrando cumplir con la meta al 100 por ciento.

Respecto a la supervisión del mantenimiento en las instalaciones de obra civil, electromecánicas y centros de control del Mexicable Ecatepec, "Santa Clara la Cañada" se elaboraron 365 informes, logrando cumplir con la meta al 100 por ciento.

Respecto a realizar la supervisión del mantenimiento del material rodante (Unidades BRT) del Mexibús Línea I ("Cd. Azteca - Tecámac"). se elaboraron 365 informes, logrando cumplir con la meta al 100 por ciento.

Respecto a realizar la supervisión del mantenimiento del Material Rodante (Unidades BRT) del Mexibús Línea II (Lechería – Coacalco – Plaza las Américas), se elaboraron 365 informes, logrando cumplir con la meta al 100 por ciento.

Respecto a realizar la supervisión del mantenimiento del Material Rodante (Unidades BRT) del Mexibús Línea III (Chimalhuacán – Nezahualcóyotl – Pantitlán), se elaboraron 365 informes, logrando cumplir con la meta al 100 por ciento.

Respecto a realizar la supervisión del mantenimiento al material rodante (unidades BRT) del Mexibús IV "Indios Verdes – Tlalnepantla – Ecatepec – Tecámac" se elaboraron 365 informes, logrando cumplir con la meta al 100 por ciento.

Respecto a la supervisión del mantenimiento de las cabinas del Mexicable Ecatepec "Santa Clara – La Cañada", se elaboraron 365 informes, logrando cumplir con la meta al 100 por ciento.

### **030501020103 CONCESIONES DE TRANSPORTE MASIVO**

Respecto de asistir a sesiones de Comités Técnicos de Fideicomiso y verificar el pago de diferencial a la tarifa y kilómetros recorridos en las líneas del Mexibús y las erogaciones realizadas en las, se realizaron 145 actas, logrando cumplir con la meta al 101.4 por ciento.

Respecto a verificar los reportes referentes a usuarios transportados para el pago del diferencial por garantía mínima de aforo de Mexicable Ecatepec, se realizaron 12 reportes, logrando cumplir el 100 por ciento de lo programado.

### **030501020104 OPERACIÓN Y MANTENIMIENTO DE TRANSPORTE MASIVO**

Con el propósito de verificar la medición de pasajeros del Mexibús Línea I (Ciudad Azteca – Tecámac) se realizaron las conciliaciones correspondientes con los concesionarios de operación y de infraestructura llegando así a la cantidad de 19,490,470 usuarios, cumpliendo con el 85.8 por ciento. El 20 de marzo de 2020 el Gobernador del Estado de México, Alfredo Del Mazo Maza, informó que a partir del 23 de marzo del mismo año se iniciaría formalmente la cuarentena por el brote del COVID-19. A un año de iniciada la pandemia muchas empresas, escuelas y negocios diversos se mantienen operando a distancia, lo que generó una disminución considerable para la captación de usuarios de los Sistemas de Transporte Masivo.

Con el propósito de verificar la medición de pasajeros del Mexibús Línea II "Lechería – Coacalco – Plaza Las Américas" se realizaron las conciliaciones correspondientes con los concesionarios de operación y de infraestructura llegando así a la cantidad de 19,094,304 usuarios, cumpliendo con el 88.1 por ciento. A un año de iniciada la pandemia muchas empresas, escuelas y negocios diversos se mantienen operando a distancia, lo que generó una disminución considerable para la captación de usuarios de los Sistemas de Transporte Masivo.

Con el propósito de verificar la medición de pasajeros del Mexibús Línea III "Chimalhuacán – Nezahualcóyotl – Pantitlán" se realizaron las conciliaciones correspondientes con los concesionarios de operación y de infraestructura llegando así a la cantidad de 19,326,679 usuarios, cumpliendo con el 90.7 por ciento. A un año de iniciada la pandemia muchas empresas, escuelas y negocios diversos se mantienen operando a distancia, lo que generó una disminución considerable para la captación de usuarios de los Sistemas de Transporte Masivo.

Con el propósito de verificar la medición de pasajeros del Mexibús IV "Indios Verdes – Tlalnepantla – Ecatepec – Tecámac" se realizaron las conciliaciones correspondientes con los concesionarios de operación y de infraestructura llegando así a la cantidad de 10,304,433 usuarios, cumpliendo con el 93.2 por ciento. A un año de iniciada la pandemia muchas empresas, escuelas y negocios diversos se mantienen operando a distancia, lo que generó una disminución considerable para la captación de usuarios de los Sistemas de Transporte Masivo.

Con el propósito de verificar la medición de pasajeros del Mexicable Ecatepec "Santa Clara – La Cañada" se realizaron las conciliaciones correspondientes con el concesionario llegando así a la cantidad de 3,454,614 usuarios, cumpliendo con el 88.6 por ciento. A un año de iniciada la pandemia muchas empresas, escuelas y negocios diversos se mantienen operando a distancia, lo que generó una disminución considerable para la captación de usuarios de los Sistemas de Transporte Masivo.



Con el propósito de verificar el cumplimiento de los kilómetros recorridos de las unidades BRT del Mexibús I "Cd. Azteca – Tecámac" se realizaron las conciliaciones correspondientes con los concesionarios de operación y de infraestructura llegando así a la cantidad de 7,346,784 kilómetros, cumpliendo con el 99.7 por ciento.

Con el propósito de verificar el cumplimiento de los kilómetros recorridos de las unidades BRT del Mexibús II "Lechería – Coacalco – Plaza Las Américas" se realizaron las conciliaciones correspondientes con los concesionarios de operación y de infraestructura llegando así a la cantidad de 8,389,982 kilómetros, cumpliendo con el 99.9 por ciento.

Con el propósito de Verificar el cumplimiento de los kilómetros recorridos de las unidades BRT del Mexibús III "Chimalhuacán – Nezahualcóyotl – Pantitlán" se realizaron las conciliaciones correspondientes con los concesionarios de operación y de infraestructura llegando así a la cantidad de 7,031,507 kilómetros, cumpliendo con el 108.7 por ciento.

Con el propósito de verificar el cumplimiento de los kilómetros recorridos de las unidades BRT del Mexibús IV "Indios Verdes – Tlalnepantla – Ecatepec – Tecámac" se realizaron las conciliaciones correspondientes con el concesionario llegando así a la cantidad de 2,723,792 kilómetros, cumpliendo con el 100 por ciento.

Con la finalidad de verificar el cumplimiento de los kilómetros recorridos de las cabinas del Mexicable Ecatepec "Santa Clara – La Cañada", se realizaron las conciliaciones correspondientes con el concesionario llegando a la cantidad de 10,688,923 kilómetros, cumpliendo con el 100.3 por ciento.

Con la finalidad de realizar la supervisión de la operación de la infraestructura del Mexibús I "Cd. Azteca – Tecámac" se realizaron 365 informes, logrando la meta al 100 por ciento.

Con la finalidad realizar la supervisión de la operación de la infraestructura del Mexibús II "Lechería – Coacalco – Plaza Las Américas", se elaboraron 365 informes, logrando la meta al 100 por ciento.

Con la finalidad de realizar la supervisión de la operación de la infraestructura del Mexibús III "Chimalhuacán – Nezahualcóyotl – Pantitlán", se elaboraron 365 informes, logrando la meta al 100 por ciento.

Con la finalidad de realizar la supervisión de la operación de la infraestructura del Mexibús IV "Indios Verdes – Tlalnepantla – Ecatepec – Tecámac" realizándose 311 informes, cumpliendo con el 100 por ciento, fueron menos informes que los demás sistemas Mexibús pues este inicio el 24 de febrero de 2021.

Con la finalidad de realizar la supervisión de la operación de la infraestructura del Mexicable Ecatepec "Santa Clara - La Cañada", se realizaron 365 verificaciones, cumpliendo al 100 por ciento.

Con el propósito de revisar los reportes de operación de la concesión del Mexipuerto Ciudad Azteca, se realizaron 365 reportes, cumpliendo al 100 por ciento.

Con el propósito de verificar y apoyar la operación de la Estación de la Transferencia Modal de La Paz, se realizaron 365 reportes, cumpliendo al 100 por ciento.

Con el propósito de verificar y apoyar la operación de la Concesión del Mexipuerto de Cuatro Caminos, se elaboraron 365 reportes, cumpliendo al 100 por ciento.

## **PROGRAMA DE ACCIONES PARA EL DESARROLLO (PAD)**

### **ESTUDIOS AVANZADOS DEL SISTEMA FÉRREO CHALCO – SANTA MARTHA**

El Estudio consiste en la implementación para la construcción de la infraestructura y equipamientos necesarios para el funcionamiento de un corredor de transporte público de alta capacidad, operando entre el municipio de Chalco en el Estado de México y Santa Martha, ubicada en la Alcaldía de Iztapalapa en la Ciudad de México. Estos han sido concluidos.

#### **ESTUDIOS COMPLEMENTARIOS PARA EL SISTEMA DE TRANSPORTE MASIVO CHALCO – TLÁHUAC**

El objetivo de la implementación de una segunda línea de teleférico en la zona de Tlalnepantla y Ecatepec, en el Estado de México, es contribuir a reducir los costos de traslado de las personas que viven en la zona, mediante el desarrollo de un sistema de transporte de alta capacidad que les auxilie para enlazar sus viajes al Sistema Metro Indios Verdes. Estos estudios han sido concluidos.

#### **PROYECTO DE INGENIERÍA BÁSICA DEL CORREDOR DE TRANSPORTE MASIVO CHALCO – SANTA MARTHA**

El Estudio consiste en la implementación para la construcción de la infraestructura y equipamientos necesarios para el funcionamiento de un corredor de transporte público de alta capacidad, operando entre el municipio de Chalco en el Estado de México y Santa Martha, ubicada en la Alcaldía de Iztapalapa en la Ciudad de México. El proyecto ha sido concluido.

#### **ESTUDIO PARA EVALUAR EL ANÁLISIS COSTO BENEFICIO DEL SISTEMA DE TRANSPORTE MASIVO CHALCO – SANTA MARTHA**

El Estudio consiste en la implementación para la construcción de la infraestructura y equipamientos necesarios para el funcionamiento de un corredor de transporte público de alta capacidad, operando entre el municipio de Chalco en el Estado de México y Santa Martha, ubicada en la Alcaldía de Iztapalapa en la Ciudad de México. Estos se encuentran en proceso.

#### **OBRAS DE INSTALACIÓN DE PUERTAS AUTOMÁTICAS EN ESTACIONES DEL MEXIBÚS III**

Se da mayor seguridad a los usuarios al reducir el riesgo de tener un accidente por brincar la plataforma de abordaje. la obra se encuentra en proceso.

#### **OBRAS DE ADECUACIÓN EN EL PARQUE DEL ALBARRADON DE LA ESTACIÓN PUENTE DE FIERRO DEL MEXIVÚS IV**

La problemática existente del Corredor Parque Público "El Albarradón", es el abandono y la falta de mantenimiento de los elementos existentes, también la presencia de vandalismo, inseguridad, y el espacio perdido. Estas se encuentran en proceso.



## SITRAM y TEM

**Sistema de Transporte Masivo y Teleférico del Estado de México**  
**Avance Operativo - Programático y Presupuestal**  
**Enero - Diciembre de 2021**

FIN	FUN	SF	PP	SP	Pr	DESCRIPCIÓN	UNIDAD DE MEDIDA	M E T A S			PRESUPUESTO 2021 (Miles de Pesos)				
								PROGRAMADO	ALCANZADO	AVANCE %	AUTORIZADO ANUAL	EJERCIDO	%		
						<b>GOBIERNO</b>									
						<b>GOBIERNO CAPAZ Y RESPONSABLE</b>									
						<b>DESARROLLO DE LA FUNCIÓN PÚBLICA Y ÉTICA EN EL SERVICIO PÚBLICO</b>									
03	05	01	02	01	01	<b>INFRAESTRUCTURA DE TRANSPORTE MASIVO</b>						3,834,011.1	3,599,439.5	93.9	
						Gestionar y dar seguimiento a proyectos o acciones.	Documento	20.0	20.0	100					
						Colocar señalamiento sobre carriles confinados	Acción	84.0	84.0	100					
						Realizar la gestión para la implementación de sistemas de transporte masivo.	Gestión	2.0	2.0	100					
						Realizar mantenimiento a carriles confinados.	Kilómetro	52,000.0	52,897.4	101.7					
03	05	01	02	01	02	<b>EQUIPOS Y MATERIAL RODANTE DE TRANSPORTE MASIVO</b>						54,550.0	41,404.0	75.9	
						Realizar la supervisión del mantenimiento en las instalaciones fijas, estaciones, terminales, patios y puesto de control del Mexibús Línea I "Cd. Azteca - Tecámac"	Informe	365.0	365.0	100					
						Realizar la supervisión del mantenimiento en las instalaciones fijas, estaciones, terminales, patios y puesto de control del Mexibús Línea II "Lechería - Coacalco - Plaza Las Américas"	Informe	365.0	365.0	100					
						Realizar la supervisión del mantenimiento en las instalaciones fijas, estaciones, terminales, patios y puesto de control del Mexibús Línea III "Chimalhuacán - Nezahualcóyotl - Pantitlán"	Informe	365.0	365.0	100					
						Realizar la supervisión del mantenimiento en las instalaciones del servicio del Mexibús Línea IV "Indios Verdes - Tlalhepantla - Ecatepec - Tecámac"	Informe	365.0	365.0	100					
						Supervisar el mantenimiento de las cabinas del Mexicable Ecatepec "Santa Clara - La Cañada"	Informe	365.0	365.0	100					
						Realizar supervisiones al mantenimiento al material rodante (unidades BRT) del Mexibús Línea I "Cd. Azteca - Tecámac"	Informe	365.0	365.0	100					
						Realizar supervisiones del mantenimiento al material rodante (unidades BRT) del Mexibús Línea II "Lechería - Coacalco - Plaza Las Américas"	Informe	365.0	365.0	100					
						Realizar supervisiones del mantenimiento al material rodante (unidades BRT) del Mexibús Línea III "Chimalhuacán - Nezahualcóyotl - Pantitlán"	Informe	365.0	365.0	100					
						Supervisar el mantenimiento del material rodante (unidades BRT) del Mexibús Línea IV "Indios Verdes - Tlalhepantla - Ecatepec - Tecámac"	Informe	365.0	365.0	100					
						Supervisar el mantenimiento de las instalaciones de obra civil, electromecánicas y centro de control del Mexicable Ecatepec "Santa Clara - La Cañada"	Informe	365.0	365.0	100					
03	05	01	02	01	03	<b>CONCESIONES DE TRANSPORTE MASIVO</b>						17,295.2	13,656.0	79.0	
						Asistir a sesiones de Comités Técnicos de Fideicomiso y verificar el pago de diferencial a la tarifa y kilómetros recorridos en las líneas del Mexibús y las erogaciones realizadas en las mismas	Acta	143.0	145.0	101.4					
						Verificar los reportes referentes a usuarios transportados para el pago del diferencial por garantía mínima de aforo de Mexicable Ecatepec.	Reporte	12.0	12.0	100					
03	05	01	02	01	04	<b>OPERACIÓN Y MANTENIMIENTO DE TRANSPORTE MASIVO</b>						1,097,677.7	1,060,918.8	96.7	
						Verificar la medición de pasajeros del Mexibús Línea I "Cd. Azteca - Tecámac"	Usuario	22,725,323.0	19,490,470.0	85.8					
						Verificar la medición de pasajeros del Mexibús Línea II "Lechería - Coacalco - Plaza Las Américas"	Usuario	21,662,867.0	19,094,304.0	88.1					
						Verificar la medición de pasajeros del Mexibús Línea III "Chimalhuacán - Nezahualcóyotl - Pantitlán"	Usuario	21,319,215.0	19,326,679.0	90.7					
						Verificar la medición de pasajeros del Mexibús Línea IV "Indios Verdes - Tlalhepantla - Ecatepec - Tecámac"	Usuario	11,047,140.0	10,304,433.0	93.3					
						Verificar la medición de pasajeros del Mexicable Ecatepec "Santa Clara - La Cañada"	Usuario	3,898,184.0	3,454,614.0	88.6					
						Verificar el cumplimiento de los kilómetros recorridos de las unidades BRT del Mexibús Línea I "Cd. Azteca - Tecámac"	Kilometro	7,369,400.0	7,346,784.0	99.7					
						Verificar el cumplimiento de los kilómetros recorridos de las unidades BRT del Mexibús Línea II "Lechería - Coacalco - Plaza Las Américas"	Kilometro	8,397,782.0	8,389,982.0	99.9					
						Verificar el cumplimiento de los kilómetros recorridos de las unidades BRT del Mexibús Línea III "Chimalhuacán - Nezahualcóyotl - Pantitlán"	Kilometro	6,466,435.0	7,031,507.0	108.7					
						Verificar el cumplimiento de los kilómetros recorridos de las unidades BRT del servicio del Mexibús Línea IV "Indios Verdes - Tlalhepantla - Ecatepec - Tecámac"	Kilometro	2,723,792.0	2,723,792.0	100					
						Verificar el cumplimiento de los kilómetros recorridos de las cabinas del Mexicable Ecatepec "Santa Clara"	Kilometro	10,651,940.0	10,688,923.0	100.3					
						Realizar la supervisión de la operación de la infraestructura del Mexibús Línea I "Cd. Azteca - Tecámac"	Supervisión	365.0	365.0	100					
						Realizar la supervisión de la operación de la infraestructura del Mexibús Línea II "Lechería - Coacalco - Plaza Las Américas"	Supervisión	365.0	365.0	100					
						Realizar la supervisión de la operación de la infraestructura del Mexibús Línea III "Chimalhuacán - Nezahualcóyotl - Pantitlán"	Supervisión	365.0	365.0	100					
						Realizar la supervisión de la operación de la infraestructura del Mexibús Línea IV "Indios Verdes - Tlalhepantla - Ecatepec - Tecámac"	Supervisión	311.0	311.0	100					
						Realizar la supervisión de la infraestructura del Mexicable Ecatepec "Santa Clara - La Cañada"	Supervisión	365.0	365.0	100					
						Revisión de los reportes de operación a la concesión del Mexipuerto Ciudad Azteca	Reporte	365.0	365.0	100					
						Verificar y apoyar la operación de la Estación de Transferencia Modal de La Paz	Supervisión	365.0	365.0	100					
						Revisión de los reportes de operación a la concesión del Mexipuerto Cuatro Caminos	Supervisión	365.0	365.0	100					
04	04	01	01	01	01	<b>PASIVO DERIVADOS DE EROGACIONES DEVENGADAS Y PENDIENTES DE EJERCICIOS ANTERIORES</b>						45,818.3	45,818.3		
						Pago de pasivos derivados de erogaciones devengadas y pendientes de ejercicios anteriores	Documento	9.0	9.0	100					
						<b>T O T A L</b>						<b>5,049,352.3</b>	<b>4,761,236.6</b>	<b>94.3</b>	
												*****	*****		

# **ANEXOS ESTABLECIDOS EN DIFERENTES ORDENAMIENTOS**

**SITRAM y TEM**

**Relación de Bienes Inmuebles que Componen el Patrimonio  
Cuenta Pública 2021  
(Miles de Pesos)**

**Ente Público: Sistema de Transporte Masivo y Teleférico del Estado de México**

Código	Descripción de Bienes Inmuebles	* Valor en Libros
	Terrenos	102,379.5
	Construcciones en Proceso	1,657,158.7
	<b>TOTAL</b>	<b>1,759,538.2</b>

**Relación de Bienes Muebles que Componen el Patrimonio  
Cuenta Pública 2021  
(Miles de Pesos)**

**Ente Público: Sistema de Transporte Masivo y Teleférico del Estado de México**

Código	Descripción de Bienes Muebles	Valor en Libros
	Mobiliario y Equipo de Oficina	802.3
	Equipo de Cómputo	1,974.7
	Mobiliario y Equipo de Fotografía, Sonido y Proyección	146.2
	Equipo de Transporte	195,063.7
	<b>TOTAL</b>	<b>197,986.9</b>

**Sistema de Transporte Masivo y Teleférico del Estado de México**  
**Cuenta Pública 2021**  
**Relación de Cuentas Bancarias Productivas Específicas**

Fondo, Programa o Convenio	Datos de la Cuenta Bancaria	
	Institución Bancaria	Número de Cuentas *
Bancomer Gasto Corriente	BANCOMER	981
Bancomer Ingresos Propios	BANCOMER	536
Bancomer Nomina Base	BANCOMER	903
Bancomer Nomina Eventual	BANCOMER	055
Bancomer Recursos Federales	BANCOMER	899
Bancomer Recursos Estatales	BANCOMER	450
Bancomer Obras Complementarias	BANCOMER	626
Bancomer Fondo Metropolitano	BANCOMER	793
Bancomer Gastos Pre-Operativos Mexibus 2	BANCOMER	743
Bancomer Puesta en Marcha Mexibus IV	BANCOMER	697
Bancomer Ingresos Propios Mupis	BANCOMER	354
Bancomer Fondo de Inversión	BANCOMER	714
Bancomer Fondo de Inversión	BANCOMER	891
Bancomer Fondo de Inversión	BANCOMER	425
Azteca Nomina Personal Base	BANCO AZTECA	532
Azteca Nomina Personal Eventual	BANCO AZTECA	788



# **FORMATOS PARA EL CUMPLIMIENTO DE LA LEY DE DISCIPLINA FINANCIERA DE LAS ENTIDADES FEDERATIVAS Y LOS MUNICIPIOS**

**SITRAM y TEM**

CUENTA PÚBLICA DEL GOBIERNO, ORGANISMOS AUXILIARES Y AUTÓNOMOS DEL ESTADO DE MÉXICO 2021

Sistema de Transporte Masivo y Teleférico del Estado De México					
Estado de Situación Financiera Detallado - LDF					
Al 31 de Diciembre de 2021 y 2020					
(CIFRAS EN MILES DE PESOS)					
Concepto	2021	2020	Concepto	2021	2020
<b>ACTIVO</b>			<b>PASIVO</b>		
<b>Activo Circulante</b>			<b>Pasivo Circulante</b>		
a. Efectivo y Equivalentes (a=a1+a2+a3+a4+a5+a6+a7)	199,576.3	128,114.2	a. Cuentas por Pagar a Corto Plazo (a=a1+a2+a3+a4+a5+a6+a7+a8+a9)	1,740,946.8	375,575.2
a1) Efectivo			a1) Servicios Personales por Pagar a Corto Plazo	1,740,946.8	375,575.2
a2) Bancos/Tesorería	199,576.3	128,114.2	a2) Proveedores por Pagar a Corto Plazo		
a3) Bancos/Dependencias y Otros			a3) Contratistas por Obras Públicas por Pagar a Corto Plazo		
a4) Inversiones Temporales (Hasta 3 meses)			a4) Participaciones y Aportaciones por Pagar a Corto Plazo		
a5) Fondos con Afectación Específica			a5) Transferencias Otorgadas por Pagar a Corto Plazo		
a6) Depósitos de Fondos de Terceros en Garantía y/o Administración			a6) Intereses, Comisiones y Otros Gastos de la Deuda Pública por Pagar a Corto Plazo		
a7) Otros Efectivos y Equivalentes			a7) Retenciones y Contribuciones por Pagar a Corto Plazo		
b. Derechos a Recibir Efectivo o Equivalentes (b=b1+b2+b3+b4+b5+b6+b7)	1,061,188.5	55,648.4	a8) Devoluciones de la Ley de Ingresos por Pagar a Corto Plazo	0.0	0.0
b1) Inversiones Financieras de Corto Plazo	306.2	294.7	a9) Otras Cuentas por Pagar a Corto Plazo		
b2) Cuentas por Cobrar a Corto Plazo	1,060,882.3	55,353.7	b. Documentos por Pagar a Corto Plazo (b=b1+b2+b3)		
b3) Deudores Diversos por Cobrar a Corto Plazo			b1) Documentos Comerciales por Pagar a Corto Plazo		
b4) Ingresos por Recuperar a Corto Plazo			b2) Documentos con Contratistas por Obras Públicas por Pagar a Corto Plazo		
b5) Deudores por Anticipos de la Tesorería a Corto Plazo			b3) Otros Documentos por Pagar a Corto Plazo		
b6) Préstamos Otorgados a Corto Plazo			c. Porción a Corto Plazo de la Deuda Pública a Largo Plazo (c=c1+c2)		
b7) Otros Derechos a Recibir Efectivo o Equivalentes a Corto Plazo			c1) Porción a Corto Plazo de la Deuda Pública		
c. Derechos a Recibir Bienes o Servicios (c=c1+c2+c3+c4+c5)	0.0	0.0	c2) Porción a Corto Plazo de Arrendamiento Financiero	0.0	0.0
c1) Anticipo a Proveedores por Adquisición de Bienes y Prestación de Servicios a Corto Plazo			d. Títulos y Valores a Corto Plazo		
c2) Anticipo a Proveedores por Adquisición de Bienes Inmuebles y Muebles a Corto Plazo			e. Pasivos Diferidos a Corto Plazo (e=e1+e2+e3)		
c3) Anticipo a Proveedores por Adquisición de Bienes Intangibles a Corto Plazo			e1) Ingresos Cobrados por Adelantado a Corto Plazo		
c4) Anticipo a Contratistas por Obras Públicas a Corto Plazo			e2) Intereses Cobrados por Adelantado a Corto Plazo		
c5) Otros Derechos a Recibir Bienes o Servicios a Corto Plazo			e3) Otros Pasivos Diferidos a Corto Plazo		
d. Inventarios (d=d1+d2+d3+d4+d5)	0.0	0.0	f. Fondos y Bienes de Terceros en Garantía y/o Administración a Corto Plazo (f=f1+f2+f3+f4+f5+f6)	0.0	0.0
d1) Inventario de Mercancías para Venta			f1) Fondos en Garantía a Corto Plazo		
d2) Inventario de Mercancías Terminadas			f2) Fondos en Administración a Corto Plazo		
d3) Inventario de Mercancías en Proceso de Elaboración			f3) Fondos Contingentes a Corto Plazo		
d4) Inventario de Materias Primas, Materiales y Suministros para Producción			f4) Fondos de Fideicomisos, Mandatos y Contratos Análogos a Corto Plazo		
d5) Bienes en Tránsito			f5) Otros Fondos de Terceros en Garantía y/o Administración a Corto Plazo		
e. Almacenes			f6) Valores y Bienes en Garantía a Corto Plazo		
f. Estimación por Pérdida o Deterioro de Activos Circulantes (f=f1+f2)	0.0	0.0	g. Provisiones a Corto Plazo (g=g1+g2+g3)	0.0	0.0
f1) Estimaciones para Cuentas Incobrables por Derechos a Recibir Efectivo o Equivalentes			g1) Provisión para Demandas y Juicios a Corto Plazo		
f2) Estimación por Deterioro de Inventarios			g2) Provisión para Contingencias a Corto Plazo		
g. Otros Activos Circulantes (g=g1+g2+g3+g4)	0.0	0.0	g3) Otras Provisiones a Corto Plazo		
g1) Valores en Garantía			h. Otros Pasivos a Corto Plazo (h=h1+h2+h3)	0.0	0.0
g2) Bienes en Garantía (excluye depósitos de fondos)			h1) Ingresos por Clasificar		
g3) Bienes Derivados de Embargos, Decomisos, Aseguramientos y Dación en Pago			h2) Recaudación por Participar		
g4) Adquisición con Fondos de Terceros			h3) Otros Pasivos Circulantes		
<b>IA. Total de Activos Circulantes (IA = a + b + c + d + e + f + g)</b>	<b>1,260,764.8</b>	<b>183,762.6</b>	<b>IIA. Total de Pasivos Circulantes (IIA = a + b + c + d + e + f + g + h)</b>	<b>1,740,946.8</b>	<b>375,575.2</b>
<b>Activo No Circulante</b>			<b>Pasivo No Circulante</b>		
a. Inversiones Financieras a Largo Plazo			a. Cuentas por Pagar a Largo Plazo		
b. Derechos a Recibir Efectivo o Equivalentes a Largo Plazo			b. Documentos por Pagar a Largo Plazo		
c. Bienes Inmuebles, Infraestructura y Construcciones en Proceso	1,759,538.2	1,226,243.8	c. Deuda Pública a Largo Plazo		
d. Bienes Muebles	197,986.9	196,841.0	d. Pasivos Diferidos a Largo Plazo		
e. Activos Intangibles			e. Fondos y Bienes de Terceros en Garantía y/o en Administración a Largo Plazo		
f. Depreciación, Deterioro y Amortización Acumulada de Bienes	-66,000.5	-46,286.2	f. Provisiones a Largo Plazo		
g. Activos Diferidos			<b>IB. Total de Pasivos No Circulantes (IB = a + b + c + d + e + f)</b>	<b>0.0</b>	<b>0.0</b>
h. Estimación por Pérdida o Deterioro de Activos no Circulantes			<b>II. Total del Pasivo (II = IIA + IB)</b>	<b>1,740,946.8</b>	<b>375,575.2</b>
i. Otros Activos no Circulantes	291.0	7,623.4	<b>HACIENDA PÚBLICA/PATRIMONIO</b>		
<b>IB. Total de Activos No Circulantes (IB = a + b + c + d + e + f + g + h + i)</b>	<b>1,891,815.6</b>	<b>1,384,422.0</b>	<b>IIIA. Hacienda Pública/Patrimonio Contribuido (IIIA = a + b + c)</b>		
<b>I. Total del Activo (I = IA + IB)</b>	<b>3,152,580.4</b>	<b>1,568,184.6</b>	a. Aportaciones		
			b. Donaciones de Capital		
			c. Actualización de la Hacienda Pública/Patrimonio		
			<b>IIIB. Hacienda Pública/Patrimonio Generado (IIIB = a + b + c + d + e)</b>	<b>1,411,633.6</b>	<b>1,192,609.4</b>
			a. Resultados del Ejercicio (Ahorro/ Desahorro)	220,761.9	743,809.6
			b. Resultados de Ejercicios Anteriores	1,190,871.7	448,799.8
			c. Revaluos		
			d. Reservas		
			e. Rectificaciones de Resultados de Ejercicios Anteriores		
			<b>IIIC. Exceso o Insuficiencia en la Actualización de la Hacienda Pública/Patrimonio (IIIC=a+b)</b>	<b>0.0</b>	<b>0.0</b>
			a. Resultado por Posición Monetaria		
			b. Resultado por Tenencia de Activos no Monetarios		
			<b>III. Total Hacienda Pública/Patrimonio (III = IIIA + IIIB + IIIC)</b>	<b>1,411,633.6</b>	<b>1,192,609.4</b>
			<b>IV. Total del Pasivo y Hacienda Pública/Patrimonio (IV = II + III)</b>	<b>3,152,580.4</b>	<b>1,568,184.6</b>

SITRAM y TEM

Sistema de Transporte Masivo y Teleférico del Estado de México							
Informe Analítico de la Deuda Pública y Otros Pasivos - LDF							
Al 31 de Diciembre de 2020 y 2021							
Denominación de la Deuda Pública y Otros Pasivos (c)	Saldo al 31 de Diciembre de 2020 (d)	Disposiciones del Periodo (e)	Amortizaciones del Periodo (f)	Revaluaciones, Reclasificaciones y Otros Ajustes (g)	Saldo Final del Periodo (h) h=d+e-f+g	Pago de Intereses del Periodo (i)	Pago de Comisiones y demás Costos Asociados Durante el Periodo (j)
<b>1. Deuda Pública (1=A+B)</b>	0.0	0.0	0.0	0.0	0.0	0.0	
<b>A. Corto Plazo (A=a1+a2+a3)</b>	0.0	0.0	0.0	0.0	0.0	0.0	
a1) Instituciones de Crédito							
a2) Títulos y Valores							
a3) Arrendamientos Financieros							
<b>B. Largo Plazo (B=b1+b2+b3)</b>	0.0	0.0	0.0	0.0	0.0	0.0	
b1) Instituciones de Crédito							
b2) Títulos y Valores							
b3) Arrendamientos Financieros							
<b>2. Otros Pasivos</b>	375,575.2				1,740,946.8		
<b>3. Total de la Deuda Pública y Otros Pasivos (3=1+2)</b>	375,575.2	0.0	0.0	0.0	1,740,946.8		
<b>4. Deuda Contingente 1 (Informativo)</b>	0.0	0.0	0.0	0.0	0.0	0.0	
A. Deuda Contingente 1							
B. Deuda Contingente 2							
C. Deuda Contingente XX							
<b>5. Valor de Instrumentos Bono Cupón Cero 2 (Informativo)</b>	0.0	0.0	0.0	0.0	0.0	0.0	
A. Instrumento Bono Cupón Cero 1							
B. Instrumento Bono Cupón Cero 2							
C. Instrumento Bono Cupón Cero XX							

1 Se refiere a cualquier Financiamiento sin fuente o garantía de pago definida, que sea asumida de manera solidaria o subsidiaria por las Entidades Federativas con sus Municipios, organismos descentralizados y empresas de participación estatal mayoritaria y fideicomisos, locales o municipales, y por los Municipios con sus respectivos organismos descentralizados y empresas de participación municipal mayoritaria.

2 Se refiere al valor del Bono Cupón Cero que respalda el pago de los créditos asociados al mismo (Activo).

Obligaciones a Corto Plazo (k)	Monto Contratado (l)	Plazo Pactado (m)	Tasa de Interés (n)	Comisiones y Costos Relacionados (o)	Tasa Efectiva (p)
<b>6. Obligaciones a Corto Plazo (Informativo)</b>					
A. Crédito 1					
B. Crédito 2					
C. Crédito XX					

CUENTA PÚBLICA DEL GOBIERNO, ORGANISMOS AUXILIARES Y AUTÓNOMOS DEL ESTADO DE MÉXICO 2021

Sistema de Transporte Masivo y Teleférico del Estado México										
Informe Analítico de Obligaciones Diferentes de Financiamientos										
Al 31 de Diciembre de 2021										
(Miles de Pesos)										
Denominación de las Obligaciones Diferentes de Financiamiento (c)	Fecha del Contrato (d)	Fecha de Inicio de Operación del Proyecto (e)	Fecha de Vencimiento (f)	Monto de la Inversión Pactado (g)	Plazo Pactado (h)	Monto Promedio Mensual del Pago de la Contraprestación (i)	Monto Promedio Mensual del Pago de la Contraprestación Correspondiente al Pago de Inversión (j)	Monto Pagado de la Inversión al XX de XXXX de 20XX (k)	Monto Pagado de la Inversión Actualizado al XX de XXXX de 20XX (l)	Saldo Pendiente por Pagar de la Inversión al XX de XXXX de 20XX (m = g - l)
<b>A. Asociaciones Público Privadas (APP's)</b> (A=a+b+c+d)				0.0		0.0	0.0			0.0
a) APP 1										0.0
b) APP 2										0.0
c) APP 3										0.0
d) APP XX										0.0
<b>B. Otros Instrumentos (B=a+b+c+d)</b>				0.0		0.0	0.0			0.0
a) Otro Instrumento 1										0.0
b) Otro Instrumento 2										0.0
c) Otro Instrumento 3										0.0
d) Otro Instrumento XX										0.0
<b>C. Total de Obligaciones Diferentes de Financiamiento (C=A+B)</b>				0.0		0.0	0.0			0.0

**Sistema de Transporte Masivo y Teleférico del Estado México**  
**Balance Presupuestario**  
**Del 1 de Enero al 31 de Diciembre de 2021**  
**(Miles de Pesos)**

Concepto	Estimado / Aprobado	Devengado	Recaudado / Pagado
<b>A. Ingresos Totales (A = A1+A2+A3)</b>	<b>5,113,273.2</b>	<b>4,981,721.9</b>	<b>4,981,721.9</b>
A1. Ingresos de Libre Disposición	5,113,273.2	3,413,219.0	3,413,219.0
A2. Transferencias Federales Etiquetadas			
A3. Financiamiento Neto		1,568,502.9	1,568,502.9
<b>B. Egresos Presupuestarios<sup>1</sup> (B = B1+B2)</b>	<b>5,113,273.2</b>	<b>4,761,236.6</b>	<b>3,192,733.5</b>
B1. Gasto No Etiquetado (sin incluir Amortización de la Deuda Pública)	5,113,273.2	4,761,236.6	3,192,733.5
B2. Gasto Etiquetado (sin incluir Amortización de la Deuda Pública)			
<b>C. Remanentes del Ejercicio Anterior (C = C1 + C2)</b>	<b>0.0</b>	<b>35,087.1</b>	<b>35,087.1</b>
C1. Remanentes de Ingresos de Libre Disposición Aplicados en el Período		35,087.1	35,087.1
C2. Remanentes de Transferencias Federales Etiquetadas Aplicados en el Período			
<b>I. Balance Presupuestario (I = A - B + C)</b>	<b>0.0</b>	<b>255,572.4</b>	<b>1,824,075.5</b>
<b>II. Balance Presupuestario sin Financiamiento Neto (II = I - A3)</b>	<b>0.0</b>	<b>-1,312,930.5</b>	<b>255,572.6</b>
<b>III. Balance Presupuestario sin Financiamiento Neto y sin Remanentes del Ejercicio Anterior (III= II - C)</b>	<b>0.0</b>	<b>-1,348,017.6</b>	<b>220,485.5</b>
Concepto	Aprobado	Devengado	Pagado
<b>E. Intereses, Comisiones y Gastos de la Deuda (E = E1+E2)</b>	<b>0.0</b>	<b>0.0</b>	<b>0.0</b>
E1. Intereses, Comisiones y Gastos de la Deuda con Gasto No Etiquetado			
E2. Intereses, Comisiones y Gastos de la Deuda con Gasto Etiquetado			
<b>IV. Balance Primario (IV = III + E)</b>	<b>0.0</b>	<b>-1,348,017.6</b>	<b>220,485.5</b>
Concepto	Estimado/ Aprobado	Devengado	Recaudado / Pagado
<b>F. Financiamiento (F = F1 + F2)</b>	<b>0.0</b>	<b>0.0</b>	<b>0.0</b>
F1. Financiamiento con Fuente de Pago de Ingresos de Libre Disposición			
F2. Financiamiento con Fuente de Pago de Transferencias Federales Etiquetadas			
<b>G. Amortización de la Deuda (G = G1 + G2)</b>	<b>0.0</b>	<b>0.0</b>	<b>0.0</b>
G1. Amortización de la Deuda Pública con Gasto No Etiquetado			
G2. Amortización de la Deuda Pública con Gasto Etiquetado			
<b>A3. Financiamiento Neto (A3 = F - G)</b>	<b>0.0</b>	<b>0.0</b>	<b>0.0</b>
Concepto	Estimado/ Aprobado	Devengado	Recaudado / Pagado
A1. Ingresos de Libre Disposición	5,113,273.2	3,413,219.0	3,413,219.0
<b>A3.1 Financiamiento Neto con Fuente de Pago de Ingresos de Libre Disposición (A3.1 = F1 - G1)</b>	<b>0.0</b>	<b>1,568,502.9</b>	<b>1,568,502.9</b>
F1. Financiamiento con Fuente de Pago de Ingresos de Libre Disposición		1,568,502.9	1,568,502.9
G1. Amortización de la Deuda Pública con Gasto No Etiquetado			
<b>B1. Gasto No Etiquetado (sin incluir Amortización de la Deuda Pública)</b>	<b>5,113,273.2</b>	<b>4,761,236.6</b>	<b>3,192,733.5</b>
C1. Remanentes de Ingresos de Libre Disposición Aplicados en el Período		35,087.1	35,087.1
<b>V. Balance Presupuestario de Recursos Disponibles (V = A1 + A3.1 - B1 + C1)</b>	<b>0.0</b>	<b>255,572.4</b>	<b>1,824,075.5</b>
<b>VI. Balance Presupuestario de Recursos Disponibles sin Financiamiento Neto (VI = V - A3.1)</b>	<b>0.0</b>	<b>-1,312,930.5</b>	<b>255,572.6</b>
Concepto	Estimado/ Aprobado	Devengado	Recaudado / Pagado
A2. Transferencias Federales Etiquetadas			
<b>A3.2 Financiamiento Neto con Fuente de Pago de Transferencias Federales Etiquetadas (A3.2 = F2 - G2)</b>	<b>0.0</b>	<b>0.0</b>	<b>0.0</b>
F2. Financiamiento con Fuente de Pago de Transferencias Federales Etiquetadas			
G2. Amortización de la Deuda Pública con Gasto Etiquetado			
B2. Gasto Etiquetado (sin incluir Amortización de la Deuda Pública)	0.0	0.0	0.0
C2. Remanentes de Transferencias Federales Etiquetadas Aplicados en el Período			
<b>VII. Balance Presupuestario de Recursos Etiquetados (VII = A2 + A3.2 - B2 + C2)</b>	<b>0.0</b>	<b>0.0</b>	<b>0.0</b>
<b>VIII. Balance Presupuestario de Recursos Etiquetados sin Financiamiento Neto (VIII = VII - A3.2)</b>	<b>0.0</b>	<b>0.0</b>	<b>0.0</b>

CUENTA PÚBLICA DEL GOBIERNO, ORGANISMOS AUXILIARES Y AUTÓNOMOS DEL ESTADO DE MÉXICO 2021

Sistema de Transporte Masivo y Teleférico del Estado de México						
Estado Analítico de Ingresos Detallado - LDF						
Del 1 de Enero al 31 de Diciembre de 2021						
(Miles de Pesos)						
Concepto	Ingreso					Diferencia
	Estimado	Ampliaciones/ (Reducciones)	Modificado	Devengado	Recaudado	
<b>Ingresos de Libre Disposición</b>						
A. Impuestos			0.0			0.0
B. Cuotas y Aportaciones de Seguridad Social			0.0			0.0
C. Contribuciones de Mejoras			0.0			0.0
D. Derechos			0.0			0.0
E. Productos			0.0	98.8	98.8	-98.8
F. Aprovechamientos			0.0			0.0
G. Ingresos por Ventas de Bienes y Servicios	52,161.4	-17,074.3	35,087.1	35,215.3	35,215.3	-128.2
<b>H. Participaciones (H=h1+h2+h3+h4+h5+h6+h7+h8+h9+h10+h11)</b>	<b>0.0</b>	<b>0.0</b>	<b>0.0</b>	<b>0.0</b>	<b>0.0</b>	<b>0.0</b>
h1) Fondo General de Participaciones			0.0			0.0
h2) Fondo de Fomento Municipal			0.0			0.0
h3) Fondo de Fiscalización y Recaudación			0.0			0.0
h4) Fondo de Compensación			0.0			0.0
h5) Fondo de Extracción de Hidrocarburos			0.0			0.0
h6) Impuesto Especial Sobre Producción y Servicios			0.0			0.0
h7) 0.136% de la Recaudación Federal Participable			0.0			0.0
h8) 3.17% Sobre Extracción de Petróleo			0.0			0.0
h9) Gasolinas y Diésel			0.0			0.0
h10) Fondo del Impuesto Sobre la Renta			0.0			0.0
h11) Fondo de Estabilización de los Ingresos de las Entidades Federativas			0.0			0.0
L Incentivos Derivados de la Colaboración Fiscal (L=l1+l2+l3+l4+l5)	0.0	0.0	0.0	0.0	0.0	0.0
i1) Tenencia o Uso de Vehículos			0.0			0.0
i2) Fondo de Compensación ISAN			0.0			0.0
i3) Impuesto Sobre Automóviles Nuevos			0.0			0.0
i4) Fondo de Compensación de Repecos-Intermedios			0.0			0.0
i5) Otros Incentivos Económicos			0.0			0.0
<b>J. Transferencias</b>	<b>5,061,111.8</b>	<b>-92,664.9</b>	<b>4,968,446.9</b>	<b>3,412,992.0</b>	<b>3,412,992.0</b>	<b>1,555,454.9</b>
K. Convenios	0.0	0.0	0.0	0.0	0.0	0.0
k1) Otros Convenios y Subsidios			0.0			0.0
<b>L. Otros Ingresos de Libre Disposición (L=l1+l2)</b>	<b>0.0</b>	<b>0.0</b>	<b>0.0</b>	<b>0.0</b>	<b>0.0</b>	<b>0.0</b>
l1) Participaciones en Ingresos Locales			0.0			0.0
l2) Otros Ingresos de Libre Disposición			0.0			0.0
<b>I. Total de Ingresos de Libre Disposición (I=A+B+C+D+E+F+G+H+I+J+K+L)</b>	<b>5,113,273.2</b>	<b>-109,739.2</b>	<b>5,003,534.0</b>	<b>3,448,306.1</b>	<b>3,448,306.1</b>	<b>1,555,227.9</b>
<b>Ingresos Excedentes de Ingresos de Libre Disposición</b>			<b>0.0</b>			<b>0.0</b>
<b>Transferencias Federales Etiquetadas</b>			<b>0.0</b>			<b>0.0</b>
<b>A. Aportaciones (A=a1+a2+a3+a4+a5+a6+a7+a8)</b>	<b>0.0</b>	<b>0.0</b>	<b>0.0</b>	<b>0.0</b>	<b>0.0</b>	<b>0.0</b>
a1) Fondo de Aportaciones para la Nómina Educativa y Gasto Operativo			0.0			0.0
a2) Fondo de Aportaciones para los Servicios de Salud			0.0			0.0
a3) Fondo de Aportaciones para la Infraestructura Social			0.0			0.0
a4) Fondo de Aportaciones para el Fortalecimiento de los Municipios y de las Demarcaciones Territoriales del Distrito Federal			0.0			0.0
a5) Fondo de Aportaciones Múltiples			0.0			0.0
a6) Fondo de Aportaciones para la Educación Tecnológica y de Adultos			0.0			0.0
a7) Fondo de Aportaciones para la Seguridad Pública de los Estados y del Distrito Federal			0.0			0.0
a8) Fondo de Aportaciones para el Fortalecimiento de las Entidades Federativas			0.0			0.0
<b>B. Convenios (B=b1+b2+b3+b4)</b>	<b>0.0</b>	<b>0.0</b>	<b>0.0</b>	<b>0.0</b>	<b>0.0</b>	<b>0.0</b>
b1) Convenios de Protección Social en Salud			0.0			0.0
b2) Convenios de Descentralización			0.0			0.0
b3) Convenios de Reasignación			0.0			0.0
b4) Otros Convenios y Subsidios			0.0			0.0
<b>C. Fondos Distintos de Aportaciones (C=c1+c2)</b>	<b>0.0</b>	<b>0.0</b>	<b>0.0</b>	<b>0.0</b>	<b>0.0</b>	<b>0.0</b>
c1) Fondo para Entidades Federativas y Municipios Productores de Hidrocarburos			0.0			0.0
c2) Fondo Minero			0.0			0.0
D. Transferencias, Subsidios y Subvenciones, y Pensiones y Jubilaciones			0.0			0.0
E. Otras Transferencias Federales Etiquetadas			0.0			0.0
<b>II. Total de Transferencias Federales Etiquetadas (II = A + B + C + D + E)</b>	<b>0.0</b>	<b>0.0</b>	<b>0.0</b>	<b>0.0</b>	<b>0.0</b>	<b>0.0</b>
<b>III. Ingresos Derivados de Financiamientos (III = A)</b>	<b>0.0</b>	<b>45,818.3</b>	<b>45,818.3</b>	<b>1,568,502.9</b>	<b>1,568,502.9</b>	<b>-1,522,684.6</b>
A. Ingresos Derivados de Financiamientos		45,818.3	45,818.3	1,568,502.9	1,568,502.9	-1,522,684.6
<b>IV. Total de Ingresos (IV = I + II + III)</b>	<b>5,113,273.2</b>	<b>-63,920.9</b>	<b>5,049,352.3</b>	<b>5,016,809.0</b>	<b>5,016,809.0</b>	<b>32,543.3</b>
<b>Datos Informativos</b>						
1. Ingresos Derivados de Financiamientos con Fuente de Pago de Ingresos de Libre Disposición			0.0			0.0
2. Ingresos Derivados de Financiamientos con Fuente de Pago de Transferencias Federales Etiquetadas			0.0			0.0
<b>3. Ingresos Derivados de Financiamientos (3 = 1 + 2)</b>	<b>0.0</b>	<b>0.0</b>	<b>0.0</b>	<b>0.0</b>	<b>0.0</b>	<b>0.0</b>

SITRAM y TEM

Sistema de Transporte Masivo y Teleférico del Estado de México						
Estado Analítico del Ejercicio del Presupuesto de Egresos Detallado						
Clasificación por Objeto del Gasto (Capítulo y Concepto)						
Del 1 de Enero al 31 de Diciembre de 2021						
(Miles de Pesos)						
Concepto	Egresos					Subejercicio
	Aprobado	Ampliaciones/ (Reducciones)	Modificado	Devengado	Pagado	
<b>I. Gasto No Etiquetado (I=A+B+C+D+E+F+G+H+I)</b>	<b>5,113,273.2</b>	<b>-63,920.9</b>	<b>5,049,352.3</b>	<b>4,761,236.6</b>	<b>3,192,733.5</b>	<b>288,115.7</b>
<b>A. Servicios Personales (A=a1+a2+a3+a4+a5+a6+a7)</b>	<b>40,716.9</b>	<b>0.0</b>	<b>40,716.9</b>	<b>34,944.6</b>	<b>34,944.6</b>	<b>5,772.3</b>
a1) Remuneraciones al Personal de Carácter Permanente	10,395.5	-1,410.7	8,984.8	8,308.8	8,308.8	676.0
a2) Remuneraciones al Personal de Carácter Transitorio	10,932.9	-590.7	10,342.2	9,336.0	9,336.0	1,006.2
a3) Remuneraciones Adicionales y Especiales	10,233.0	-348.2	9,884.8	9,455.9	9,455.9	428.9
a4) Seguridad Social	5,826.2	488.4	6,314.6	4,689.3	4,689.3	1,625.3
a5) Otras Prestaciones Sociales y Económicas	3,062.4	1,443.7	4,506.1	2,737.3	2,737.3	1,768.8
a6) Previsiones			0.0			0.0
a7) Pago de Estímulos a Servidores Públicos	266.9	417.5	684.4	417.3	417.3	267.1
<b>B. Materiales y Suministros (B=b1+b2+b3+b4+b5+b6+b7+b8+b9)</b>	<b>2,579.3</b>	<b>4,109.4</b>	<b>6,688.7</b>	<b>5,962.5</b>	<b>5,902.5</b>	<b>726.2</b>
b1) Materiales de Administración, Emisión de Documentos y Artículos Oficiales	1,148.6	-247.7	900.9	894.6	894.6	6.3
b2) Alimentos y Utensilios			0.0			0.0
b3) Materias Primas y Materiales de Producción y Comercialización			0.0			0.0
b4) Materiales y Artículos de Construcción y de Reparación	9.3	55.4	64.7	62.4	2.4	2.3
b5) Productos Químicos, Farmacéuticos y de Laboratorio	15.0	4,000.5	4,015.5	3,706.1	3,706.1	309.4
b6) Combustibles, Lubricantes y Aditivos	1,145.0	-59.5	1,085.5	1,020.5	1,020.5	65.0
b7) Vestuario, Blancos, Prendas de Protección y Artículos Deportivos	120.0		120.0	79.8	79.8	40.2
b8) Materiales y Suministros Para Seguridad			0.0			0.0
b9) Herramientas, Refacciones y Accesorios Menores	141.4	360.7	502.1	199.1	199.1	303.0
<b>C. Servicios Generales (C=c1+c2+c3+c4+c5+c6+c7+c8+c9)</b>	<b>824,429.2</b>	<b>-272,837.0</b>	<b>551,592.2</b>	<b>457,144.9</b>	<b>382,418.0</b>	<b>94,447.3</b>
c1) Servicios Básicos	3,724.1	922.3	4,646.4	4,108.0	3,827.5	538.4
c2) Servicios de Arrendamiento	351,497.2	-135,375.9	216,121.3	170,284.7	139,480.2	45,836.6
c3) Servicios Profesionales, Científicos, Técnicos y Otros Servicios	198,569.3	22,263.6	220,832.9	187,325.7	157,105.5	33,507.2
c4) Servicios Financieros, Bancarios y Comerciales	7,549.9	-714.4	6,835.5	2,821.1	2,438.8	4,014.4
c5) Servicios de Instalación, Reparación, Mantenimiento y Conservación	260,056.1	-159,903.4	100,152.7	90,764.3	77,724.8	9,388.4
c6) Servicios de Comunicación Social y Publicidad	403.0	58.0	461.0	202.1	202.1	258.9
c7) Servicios de Traslado y Viáticos	560.0	-101.4	458.6	368.3	368.4	90.3
c8) Servicios Oficiales	332.5	-66.5	266.0			266.0
c9) Otros Servicios Generales	1,737.1	80.7	1,817.8	1,270.7	1,270.7	547.1
<b>D. Transferencias, Asignaciones, Subsidios y Otras Ayudas (D=d1+d2+d3+d4+d5+d6+d7+d8+d9)</b>	<b>860,897.0</b>	<b>159,208.4</b>	<b>1,020,105.4</b>	<b>1,003,135.4</b>	<b>876,091.4</b>	<b>16,970.0</b>
d1) Transferencias Internas y Asignaciones al Sector Público			0.0			0.0
d2) Transferencias al Resto del Sector Público			0.0			0.0
d3) Subsidios y Subvenciones	860,897.0	159,208.4	1,020,105.4	1,003,135.4	876,091.4	16,970.0
d4) Ayudas Sociales			0.0			0.0
d5) Pensiones y Jubilaciones			0.0			0.0
d6) Transferencias a Fideicomisos, Mandatos y Otros Análogos			0.0			0.0
d7) Transferencias a la Seguridad Social			0.0			0.0
d8) Donativos			0.0			0.0
d9) Transferencias al Exterior			0.0			0.0
<b>E. Bienes Muebles, Inmuebles e Intangibles (E=e1+e2+e3+e4+e5+e6+e7+e8+e9)</b>	<b>11,500.0</b>	<b>-220.0</b>	<b>11,280.0</b>	<b>11,100.0</b>	<b>2,263.4</b>	<b>180.0</b>
e1) Mobiliario y Equipo de Administración	11,500.0	-220.0	11,280.0	11,100.0	2,263.4	180.0
e2) Mobiliario y Equipo Educativo y Recreativo			0.0			0.0
e3) Equipo e Instrumental Médico y de Laboratorio			0.0			0.0
e4) Vehículos y Equipo de Transporte			0.0			0.0
e5) Equipo de Defensa y Seguridad			0.0			0.0
e6) Maquinaria, Otros Equipos y Herramientas			0.0			0.0
e7) Activos Biológicos			0.0			0.0
e8) Bienes Inmuebles			0.0			0.0
e9) Activos Intangibles			0.0			0.0
<b>F. Inversión Pública (F=f1+f2+f3)</b>	<b>3,373,150.8</b>	<b>0.0</b>	<b>3,373,150.8</b>	<b>3,203,130.9</b>	<b>1,845,295.3</b>	<b>170,019.9</b>
f1) Obra Pública en Bienes de Dominio Público	3,373,150.8		3,373,150.8	3,203,130.9	1,845,295.3	170,019.9
f2) Obra Pública en Bienes Propios			0.0			0.0
f3) Proyectos Productivos y Acciones de Fomento			0.0			0.0
<b>G. Inversiones Financieras y Otras Provisiones (G=g1+g2+g3+g4+g5+g6+g7)</b>	<b>0.0</b>	<b>0.0</b>	<b>0.0</b>	<b>0.0</b>	<b>0.0</b>	<b>0.0</b>
g1) Inversiones Para el Fomento de Actividades Productivas			0.0			0.0
g2) Acciones y Participaciones de Capital			0.0			0.0
g3) Compra de Títulos y Valores			0.0			0.0
g4) Concesión de Préstamos			0.0			0.0
g5) Inversiones en Fideicomisos, Mandatos y Otros Análogos			0.0			0.0
Fideicomiso de Desastres Naturales (Informativo)			0.0			0.0
g6) Otras Inversiones Financieras			0.0			0.0
g7) Provisiones para Contingencias y Otras Erogaciones Especiales			0.0			0.0
<b>H. Participaciones y Aportaciones (H=h1+h2+h3)</b>	<b>0.0</b>	<b>0.0</b>	<b>0.0</b>	<b>0.0</b>	<b>0.0</b>	<b>0.0</b>
h1) Participaciones			0.0			0.0
h2) Aportaciones			0.0			0.0
h3) Convenios			0.0			0.0
<b>I. Deuda Pública (I=i1+i2+i3+i4+i5+i6+i7)</b>	<b>0.0</b>	<b>45,818.3</b>	<b>45,818.3</b>	<b>45,818.3</b>	<b>45,818.3</b>	<b>0.0</b>
i1) Amortización de la Deuda Pública			0.0			0.0
i2) Intereses de la Deuda Pública			0.0			0.0
i3) Comisiones de la Deuda Pública			0.0			0.0
i4) Gastos de la Deuda Pública			0.0			0.0
i5) Costo por Coberturas			0.0			0.0
i6) Apoyos Financieros			0.0			0.0
<b>i7) Adeudos de Ejercicios Fiscales Anteriores (ADEFAS)</b>		<b>45,818.3</b>	<b>45,818.3</b>	<b>45,818.3</b>	<b>45,818.3</b>	<b>0.0</b>



CUENTA PÚBLICA DEL GOBIERNO, ORGANISMOS AUXILIARES Y AUTÓNOMOS DEL ESTADO DE MÉXICO 2021

Concepto	Egresos					Subejercicio
	Aprobado	Ampliaciones/ (Reducciones)	Modificado	Devengado	Pagado	
<b>II. Gasto Etiquetado (II=A+B+C+D+E+F+G+H+I)</b>	0.0	0.0	0.0	0.0	0.0	0.0
<b>A. Servicios Personales (A=a1+a2+a3+a4+a5+a6+a7)</b>	0.0	0.0	0.0	0.0	0.0	0.0
a1) Remuneraciones al Personal de Carácter Permanente			0.0	0.0		0.0
a2) Remuneraciones al Personal de Carácter Transitorio			0.0	0.0		0.0
a3) Remuneraciones Adicionales y Especiales			0.0	0.0		0.0
a4) Seguridad Social			0.0	0.0		0.0
a5) Otras Prestaciones Sociales y Económicas			0.0	0.0		0.0
a6) Previsiones			0.0	0.0		0.0
a7) Pago de Estímulos a Servidores Públicos			0.0	0.0		0.0
<b>B. Materiales y Suministros (B=b1+b2+b3+b4+b5+b6+b7+b8+b9)</b>	0.0	0.0	0.0	0.0	0.0	0.0
b1) Materiales de Administración, Emisión de Documentos y Artículos Oficiales			0.0	0.0		0.0
b2) Alimentos y Utensilios			0.0	0.0		0.0
b3) Materias Primas y Materiales de Producción y Comercialización			0.0	0.0		0.0
b4) Materiales y Artículos de Construcción y de Reparación			0.0	0.0		0.0
b5) Productos Químicos, Farmacéuticos y de Laboratorio			0.0	0.0		0.0
b6) Combustibles, Lubricantes y Aditivos			0.0	0.0		0.0
b7) Vestuario, Blancos, Prendas de Protección y Artículos Deportivos			0.0	0.0		0.0
b8) Materiales y Suministros Para Seguridad			0.0	0.0		0.0
b9) Herramientas, Refacciones y Accesorios Menores			0.0	0.0		0.0
<b>C. Servicios Generales (C=c1+c2+c3+c4+c5+c6+c7+c8+c9)</b>	0.0	0.0	0.0	0.0	0.0	0.0
c1) Servicios Básicos			0.0	0.0		0.0
c2) Servicios de Arrendamiento			0.0	0.0		0.0
c3) Servicios Profesionales, Científicos, Técnicos y Otros Servicios			0.0	0.0		0.0
c4) Servicios Financieros, Bancarios y Comerciales			0.0	0.0		0.0
c5) Servicios de Instalación, Reparación, Mantenimiento y Conservación			0.0	0.0		0.0
c6) Servicios de Comunicación Social y Publicidad			0.0	0.0		0.0
c7) Servicios de Traslado y Viáticos			0.0	0.0		0.0
c8) Servicios Oficiales			0.0	0.0		0.0
c9) Otros Servicios Generales			0.0	0.0		0.0
<b>D. Transferencias, Asignaciones, Subsidios y Otras Ayudas (D=d1+d2+d3+d4+d5+d6+d7+d8+d9)</b>	0.0	0.0	0.0	0.0	0.0	0.0
d1) Transferencias Internas y Asignaciones al Sector Público			0.0	0.0		0.0
d2) Transferencias al Resto del Sector Público			0.0	0.0		0.0
d3) Subsidios y Subvenciones			0.0	0.0		0.0
d4) Ayudas Sociales			0.0	0.0		0.0
d5) Pensiones y Jubilaciones			0.0	0.0		0.0
d6) Transferencias a Fideicomisos, Mandatos y Otros Análogos			0.0	0.0		0.0
d7) Transferencias a la Seguridad Social			0.0	0.0		0.0
d8) Donativos			0.0	0.0		0.0
d9) Transferencias al Exterior			0.0	0.0		0.0
<b>E. Bienes Muebles, Inmuebles e Intangibles (E=e1+e2+e3+e4+e5+e6+e7+e8+e9)</b>	0.0	0.0	0.0	0.0	0.0	0.0
e1) Mobiliario y Equipo de Administración			0.0	0.0		0.0
e2) Mobiliario y Equipo Educativo y Recreativo			0.0	0.0		0.0
e3) Equipo e Instrumental Médico y de Laboratorio			0.0	0.0		0.0
e4) Vehículos y Equipo de Transporte			0.0	0.0		0.0
e5) Equipo de Defensa y Seguridad			0.0	0.0		0.0
e6) Maquinaria, Otros Equipos y Herramientas			0.0	0.0		0.0
e7) Activos Biológicos			0.0	0.0		0.0
e8) Bienes Inmuebles			0.0	0.0		0.0
e9) Activos Intangibles			0.0	0.0		0.0
<b>F. Inversión Pública (F=f1+f2+f3)</b>	0.0	0.0	0.0	0.0	0.0	0.0
f1) Obra Pública en Bienes de Dominio Público			0.0	0.0		0.0
f2) Obra Pública en Bienes Propios			0.0	0.0		0.0
f3) Proyectos Productivos y Acciones de Fomento			0.0	0.0		0.0
<b>G. Inversiones Financieras y Otras Provisiones (G=g1+g2+g3+g4+g5+g6+g7)</b>	0.0	0.0	0.0	0.0	0.0	0.0
g1) Inversiones Para el Fomento de Actividades Productivas			0.0	0.0		0.0
g2) Acciones y Participaciones de Capital			0.0	0.0		0.0
g3) Compra de Títulos y Valores			0.0	0.0		0.0
g4) Concesión de Préstamos			0.0	0.0		0.0
g5) Inversiones en Fideicomisos, Mandatos y Otros Análogos			0.0	0.0		0.0
Fideicomiso de Desastres Naturales (Informativo)			0.0	0.0		0.0
g6) Otras Inversiones Financieras			0.0	0.0		0.0
g7) Provisiones para Contingencias y Otras Erogaciones Especiales			0.0	0.0		0.0
<b>H. Participaciones y Aportaciones (H=h1+h2+h3)</b>	0.0	0.0	0.0	0.0	0.0	0.0
h1) Participaciones			0.0	0.0		0.0
h2) Aportaciones			0.0	0.0		0.0
h3) Convenios			0.0	0.0		0.0
<b>I. Deuda Pública (I=i1+i2+i3+i4+i5+i6+i7)</b>	0.0	0.0	0.0	0.0	0.0	0.0
i1) Amortización de la Deuda Pública			0.0	0.0		0.0
i2) Intereses de la Deuda Pública			0.0	0.0		0.0
i3) Comisiones de la Deuda Pública			0.0	0.0		0.0
i4) Gastos de la Deuda Pública			0.0	0.0		0.0
i5) Costo por Coberturas			0.0	0.0		0.0
i6) Apoyos Financieros			0.0	0.0		0.0
i7) Adeudos de Ejercicios Fiscales Anteriores (ADEFAS)			0.0	0.0		0.0
<b>III. Total de Egresos (III = I + II)</b>	5,113,273.2	-63,920.9	5,049,352.3	4,761,236.6	3,192,733.5	288,115.7

## SITRAM y TEM

Sistema de Transporte Masivo y Teleférico del Estado de México						
Estado Analítico del Ejercicio del Presupuesto de Egresos Detallado						
Clasificación Administrativa						
Del 1 de Enero al 31 de Diciembre de 2021						
(Miles de Pesos)						
Concepto (c)	Egresos					Subejercicio
	Aprobado	Ampliaciones/ (Reducciones)	Modificado	Devengado	Pagado	
<b>I. Gasto No Etiquetado (I=A+B+C+D+E+F+G+H)</b>	5,113,273.2	-63,920.9	5,049,352.3	4,761,236.6	3,192,733.5	288,115.7
Sistema de Transporte Masivo y Teleférico del Estado de México (220C03000000000)	5,113,273.2	-63,920.9	5,049,352.3	4,761,236.6	3,192,733.5	288,115.7
<b>II. Gasto Etiquetado (II=A+B+C+D+E+F+G+H)</b>	0.0	0.0	0.0	0.0	0.0	0.0
Sistema de Transporte Masivo y Teleférico del Estado de México (220C03000000000)			0.0			0.0
<b>III. Total de Egresos (III = I + II)</b>	5,113,273.2	-63,920.9	5,049,352.3	4,761,236.6	3,192,733.5	288,115.7

CUENTA PÚBLICA DEL GOBIERNO, ORGANISMOS AUXILIARES Y AUTÓNOMOS DEL ESTADO DE MÉXICO 2021

Sistema de Transporte Masivo y Teleférico del Estado de México Estado Analítico del Ejercicio del Presupuesto de Egresos Detallado Clasificación Funcional (Finalidad y Función) Del 1 de Enero al 31 de Diciembre de 2021 (Miles de Pesos)						
Concepto (c)	Egresos					Subejercicio (e)
	Aprobado (d)	Ampliaciones/ (Reducciones)	Modificado	Devengado	Pagado	
<b>I. Gasto No Etiquetado (I=A+B+C+D)</b>	5,113,273.2	-63,920.9	5,049,352.3	4,761,236.6	3,192,733.5	288,115.7
<b>A. Gobierno (A=a1+a2+a3+a4+a5+a6+a7+a8)</b>	0.0	0.0	0.0	0.0	0.0	0.0
a1) Legislación			0.0			0.0
a2) Justicia			0.0			0.0
a3) Coordinación de la Política de Gobierno			0.0			0.0
a4) Relaciones Exteriores			0.0			0.0
a5) Asuntos Financieros y Hacendarios			0.0			0.0
a6) Seguridad Nacional			0.0			0.0
a7) Asuntos de Orden Público y de Seguridad Interior			0.0			0.0
a8) Otros Servicios Generales			0.0			0.0
<b>B. Desarrollo Social (B=b1+b2+b3+b4+b5+b6+b7)</b>	0.0	0.0	0.0	0.0	0.0	0.0
b1) Protección Ambiental			0.0			0.0
b2) Vivienda y Servicios a la Comunidad			0.0			0.0
b3) Salud			0.0			0.0
b4) Recreación, Cultura y Otras Manifestaciones Sociales			0.0			0.0
b5) Educación			0.0			0.0
b6) Protección Social			0.0			0.0
b7) Otros Asuntos Sociales			0.0			0.0
<b>C. Desarrollo Económico (C=c1+c2+c3+c4+c5+c6+c7+c8+c9)</b>	5,113,273.2	-109,739.2	5,003,534.0	4,715,418.3	3,146,915.2	288,115.7
c1) Asuntos Económicos, Comerciales y Laborales en General			0.0			0.0
c2) Agropecuaria, Silvicultura, Pesca y Caza			0.0			0.0
c3) Combustibles y Energía			0.0			0.0
c4) Minería, Manufacturas y Construcción			0.0			0.0
c5) Transporte			0.0			0.0
c6) Comunicaciones	5,113,273.2	-109,739.2	5,003,534.0	4,715,418.3	3,146,915.2	288,115.7
c7) Turismo			0.0			0.0
c8) Ciencia, Tecnología e Innovación			0.0			0.0
c9) Otras Industrias y Otros Asuntos Económicos			0.0			0.0
<b>D. Otras No Clasificadas en Funciones Anteriores (D=d1+d2+d3+d4)</b>	0.0	45,818.3	45,818.3	45,818.3	45,818.3	0.0
d1) Transacciones de la Deuda Pública / Costo Financiero de la Deuda			0.0			0.0
d2) Transferencias, Participaciones y Aportaciones Entre Diferentes Niveles y Órdenes de Gobierno			0.0			0.0
d3) Saneamiento del Sistema Financiero			0.0			0.0
d4) Adeudos de Ejercicios Fiscales Anteriores		45,818.3	45,818.3	45,818.3	45,818.3	0.0
<b>II. Gasto Etiquetado (II=A+B+C+D)</b>	0.0	0.0	0.0	0.0	0.0	0.0
<b>A. Gobierno (A=a1+a2+a3+a4+a5+a6+a7+a8)</b>	0.0	0.0	0.0	0.0	0.0	0.0
a1) Legislación			0.0			0.0
a2) Justicia			0.0			0.0
a3) Coordinación de la Política de Gobierno			0.0			0.0
a4) Relaciones Exteriores			0.0			0.0
a5) Asuntos Financieros y Hacendarios			0.0			0.0
a6) Seguridad Nacional			0.0			0.0
a7) Asuntos de Orden Público y de Seguridad Interior			0.0			0.0
a8) Otros Servicios Generales			0.0			0.0
<b>B. Desarrollo Social (B=b1+b2+b3+b4+b5+b6+b7)</b>	0.0	0.0	0.0	0.0	0.0	0.0
b1) Protección Ambiental			0.0			0.0
b2) Vivienda y Servicios a la Comunidad			0.0			0.0
b3) Salud			0.0			0.0
b4) Recreación, Cultura y Otras Manifestaciones Sociales			0.0			0.0
b5) Educación			0.0			0.0
b6) Protección Social			0.0			0.0
b7) Otros Asuntos Sociales			0.0			0.0
<b>C. Desarrollo Económico (C=c1+c2+c3+c4+c5+c6+c7+c8+c9)</b>	0.0	0.0	0.0	0.0	0.0	0.0
c1) Asuntos Económicos, Comerciales y Laborales en General			0.0			0.0
c2) Agropecuaria, Silvicultura, Pesca y Caza			0.0			0.0
c3) Combustibles y Energía			0.0			0.0
c4) Minería, Manufacturas y Construcción			0.0			0.0
c5) Transporte			0.0			0.0
c6) Comunicaciones			0.0			0.0
c7) Turismo			0.0			0.0
c8) Ciencia, Tecnología e Innovación			0.0			0.0
c9) Otras Industrias y Otros Asuntos Económicos			0.0			0.0
<b>D. Otras No Clasificadas en Funciones Anteriores (D=d1+d2+d3+d4)</b>	0.0	0.0	0.0	0.0	0.0	0.0
d1) Transacciones de la Deuda Pública / Costo Financiero de la Deuda			0.0			0.0
d2) Transferencias, Participaciones y Aportaciones Entre Diferentes Niveles y Órdenes de Gobierno			0.0			0.0
d3) Saneamiento del Sistema Financiero			0.0			0.0
d4) Adeudos de Ejercicios Fiscales Anteriores			0.0			0.0
<b>III. Total de Egresos (III = I + II)</b>	5,113,273.2	-63,920.9	5,049,352.3	4,761,236.6	3,192,733.5	288,115.7

## SITRAM y TEM

Sistema de Transporte Masivo y Teleférico del Estado de México						
Estado Analítico del Ejercicio del Presupuesto de Egresos Detallado						
Clasificación de Servicios Personales por Categoría						
Del 1 de Enero al 31 de Diciembre de 2021						
(Miles de Pesos)						
Concepto (c)	Egresos					Subejercicio
	Aprobado	Ampliaciones/ (Reducciones)	Modificado	Devengado	Pagado	
<b>I. Gasto No Etiquetado (I=A+B+C+D+E+F)</b>	40,716.9	0.0	40,716.9	34,944.6	34,944.6	5,772.3
A. Personal Administrativo y de Servicio Público	40,716.9		40,716.9	34,944.6	34,944.6	5,772.3
B. Magisterio			0.0			0.0
<b>C. Servicios de Salud (C=c1+c2)</b>	0.0	0.0	0.0	0.0	0.0	0.0
c1) Personal Administrativo			0.0			0.0
c2) Personal Médico, Paramédico y afín			0.0			0.0
D. Seguridad Pública			0.0			0.0
<b>E. Gastos asociados a la implementación de nuevas leyes federales o reformas a las mismas (E = e1 + e2)</b>	0.0	0.0	0.0	0.0	0.0	0.0
e1) Nombre del Programa o Ley 1			0.0			0.0
e2) Nombre del Programa o Ley 2			0.0			0.0
F. Sentencias laborales definitivas			0.0			0.0
<b>II. Gasto Etiquetado (II=A+B+C+D+E+F)</b>	0.0	0.0	0.0	0.0	0.0	0.0
A. Personal Administrativo y de Servicio Público			0.0			0.0
B. Magisterio			0.0			0.0
<b>C. Servicios de Salud (C=c1+c2)</b>	0.0	0.0	0.0	0.0	0.0	0.0
c1) Personal Administrativo			0.0			0.0
c2) Personal Médico, Paramédico y afín			0.0			0.0
D. Seguridad Pública			0.0			0.0
<b>E. Gastos asociados a la implementación de nuevas leyes federales o reformas a las mismas (E = e1 + e2)</b>	0.0	0.0	0.0	0.0	0.0	0.0
e1) Nombre del Programa o Ley 1			0.0			0.0
e2) Nombre del Programa o Ley 2			0.0			0.0
F. Sentencias laborales definitivas			0.0			0.0
<b>III. Total del Gasto en Servicios Personales (III = I + II)</b>	40,716.9	0.0	40,716.9	34,944.6	34,944.6	5,772.3

# **INSTITUTO DE CAPACITACIÓN Y ADIESTRAMIENTO PARA EL TRABAJO INDUSTRIAL**

## **ICATI**



<b>CONTENIDO</b>	<b>PÁGINA</b>
<b>I. INFORMACIÓN CONTABLE</b>	
ESTADO DE SITUACIÓN FINANCIERA	5
ESTADO DE ACTIVIDADES	6
ESTADO DE VARIACIÓN EN LA HACIENDA PÚBLICA	7
ESTADO DE CAMBIOS EN LA SITUACIÓN FINANCIERA	8
ESTADO DE FLUJOS DE EFECTIVO	9
ESTADO ANALÍTICO DEL ACTIVO	10
ESTADO ANALÍTICO DE LA DEUDA Y OTROS PASIVOS	11
INFORME SOBRE PASIVOS CONTINGENTES	12
NOTAS A LOS ESTADOS FINANCIEROS	13
<b>II. INFORMACIÓN PRESUPUESTARIA</b>	29
<b>III. INFORMACIÓN PROGRAMÁTICA</b>	45
<b>IV. ANEXOS ESTABLECIDOS EN DIFERENTES ORDENAMIENTOS</b>	55
<b>V. FORMATOS PARA EL CUMPLIMIENTO DE LA LEY DE DISCIPLINA FINANCIERA DE LAS ENTIDADES FEDERATIVAS Y LOS MUNICIPIOS</b>	59





ICATI

Instituto de Capacitación y Adiestramiento para el Trabajo Industrial  
Estado de Situación Financiera  
Al 31 de Diciembre de 2021 y 2020  
(Miles de Pesos)

Concepto	Año		Concepto	Año	
	2021	2020		2021	2020
<b>ACTIVO</b>			<b>PASIVO</b>		
<i>Activo Circulante</i>			<i>Pasivo Circulante</i>		
Electivo y Equivalentes	64,535.0	75,004.5	Cuentas por Pagar a Corto Plazo	18,187.1	8,142.6
Derechos a Recibir Efectivo o Equivalentes	957.1	845.8	Documentos por Pagar a Corto Plazo		
Derechos a Recibir Bienes o Servicios			Porción a Corto Plazo de la Deuda Pública a Largo Plazo		
Inventarios			Títulos y Valores a Corto Plazo		
Almacenes			Pasivos Diferidos a Corto Plazo		
Estimación por Pérdida o Deterioro de Activos Circulantes			Fondos y Bienes de Terceros en Garantía y/o Administración a Corto Plazo		
Otros Activos Circulantes			Provisiones a Corto Plazo		
			Otros Pasivos a Corto Plazo		
<b>Total de Activos Circulantes</b>	<b>65,492.1</b>	<b>75,850.3</b>	<b>Total de Pasivos Circulantes</b>	<b>18,187.1</b>	<b>8,142.6</b>
<i>Activo No Circulante</i>			<i>Pasivo No Circulante</i>		
Inversiones Financieras a Largo Plazo			Cuentas por Pagar a Largo Plazo		
Derechos a Recibir Efectivo o Equivalentes a Largo Plazo			Documentos por Pagar a Largo Plazo		
Bienes Inmuebles, Infraestructura y Construcciones en Proceso	594,956.7	578,332.1	Deuda Pública a Largo Plazo		
Bienes Muebles	377,718.0	377,718.0	Pasivos Diferidos a Largo Plazo		
Activos Intangibles			Fondos y Bienes de Terceros en Garantía y/o en Administración a Largo Plazo		
Depreciación, Deterioro y Amortización Acumulada de Bienes	-539,096.1	-524,948.8	Provisiones a Largo Plazo		
Activos Diferidos					
Estimación por Pérdida o Deterioro de Activos no Circulantes			<b>Total de Pasivos No Circulantes</b>	<b>.0</b>	<b>.0</b>
Otros Activos no Circulantes					
			<b>Total del Pasivo</b>	<b>18,187.1</b>	<b>8,142.6</b>
<b>Total de Activos No Circulantes</b>	<b>433,578.6</b>	<b>431,101.3</b>	<b>HACIENDA PÚBLICA/ PATRIMONIO</b>		
<b>Total del Activo</b>	<b>499,070.7</b>	<b>506,951.6</b>	<i>Hacienda Pública/Patrimonio Contribuido</i>		
			Aportaciones	152,009.0	152,009.0
			Donaciones de Capital		
			Actualización de la Hacienda Pública / Patrimonio		
			<b>Hacienda Pública/Patrimonio Generado</b>	<b>328,874.6</b>	<b>346,800.0</b>
			Resultados del Ejercicio (Ahorro / Desahorro)	48,788.9	74,754.5
			Resultados de Ejercicios Anteriores	-482.7	-8,522.9
			Revalúos	280,568.4	280,568.4
			Reservas		
			Rectificaciones de Resultados de Ejercicios Anteriores		
			<b>Exceso o Insuficiencia en la Actualización de la Hacienda Pública/Patrimonio</b>	<b>.0</b>	<b>.0</b>
			Resultado por Posición Monetaria		
			Resultado por Tenencia de Activos no Monetarios		
			<b>Total Hacienda Pública/ Patrimonio</b>	<b>480,883.6</b>	<b>498,809.0</b>
			<b>Total del Pasivo y Hacienda Pública / Patrimonio</b>	<b>499,070.7</b>	<b>506,951.6</b>

**Instituto de Capacitación y Adiestramiento para el Trabajo Industrial**  
**Estado de Actividades**  
**Del 1 de Enero al 31 de Diciembre de 2021 y 2020**  
**( Miles de Pesos )**

Concepto	2021	2020
<b>INGRESOS Y OTROS BENEFICIOS</b>		
<b>Ingresos de la Gestión</b>	2,243.6	.0
Impuestos		
Cuotas y Aportaciones de Seguridad Social		
Contribuciones de Mejoras		
Derechos		
Productos	2,090.7	
Aprovechamientos		
Ingresos por Venta de Bienes y Prestación de Servicios	152.9	
<b>Participaciones, Aportaciones, Convenios Incentivos Derivados de la Colaboración Fiscal, Fondos Distintos de Aportaciones, Transferencias, Asignaciones, Subsidios y Subvenciones y Pensiones y Jubilaciones</b>	<b>483,929.6</b>	<b>472,219.1</b>
Participaciones, Aportaciones, Convenios, Incentivos Derivados de la Colaboración Fiscal y Fondos Distintos de Aportaciones		
Transferencia, Asignaciones, Subsidios y Subvenciones y Pensiones y Jubilaciones	483,929.6	472,219.1
<b>Otros Ingresos y Beneficios</b>	<b>1,070.4</b>	<b>4,500.1</b>
Ingresos Financieros		3,778.1
Incremento por Variación de Inventarios		
Disminución del Exceso de Estimaciones por Pérdida o Deterioro u Obsolescencia		
Disminución del Exceso de Provisiones		
Otros Ingresos y Beneficios Varios	1,070.4	722.0
<b>Total de Ingresos y Otros Beneficios</b>	<b>487,243.6</b>	<b>476,719.2</b>
<b>GASTOS Y OTRAS PÉRDIDAS</b>		
<b>Gastos de Funcionamiento</b>	<b>423,503.4</b>	<b>385,520.6</b>
Servicios Personales	366,881.5	329,570.4
Materiales y Suministros	7,400.5	6,862.8
Servicios Generales	49,221.4	49,087.4
<b>Transferencia, Asignaciones, Subsidios y Otras Ayudas</b>	<b>804.0</b>	<b>.0</b>
Transferencias Internas y Asignaciones al Sector Público		
Transferencias al Resto del Sector Público		
Subsidios y Subvenciones		
Ayudas Sociales	804.0	
Pensionamientos y Jubilaciones		
Transferencias a Fideicomisos, Mandatos y Contratos Análogos		
Transferencias a la Seguridad Social		
Donativos		
Transferencias al Exterior		
<b>Participaciones y Aportaciones</b>	<b>.0</b>	<b>.0</b>
Participaciones		
Aportaciones		
Convenios		
<b>Intereses, Comisiones y Otros Gastos de la Deuda Pública</b>	<b>.0</b>	<b>.0</b>
Intereses de la Deuda Pública		
Comisiones de la Deuda Pública		
Gastos de la Deuda Pública		
Costo por Coberturas		
Apoyos Financieros		
<b>Otros Gastos y Pérdidas Extraordinarias</b>	<b>14,147.3</b>	<b>16,444.1</b>
Estimaciones, Depreciaciones, Deterioros, Obsolescencia y Amortizaciones	14,147.3	15,189.1
Provisiones		
Disminución de Inventarios		
Aumento por Insuficiencia de Estimaciones por Pérdida o Deterioro y Obsolescencia		
Aumento por Insuficiencia de Provisiones		
Otros Gastos		1,255.0
<b>Inversión Pública</b>	<b>.0</b>	<b>.0</b>
Inversión Pública no Capitalizable		
<b>Total de Gastos y Otras Pérdidas</b>	<b>438,454.7</b>	<b>401,964.7</b>
<b>Resultados del Ejercicio (Ahorro/Desahorro)</b>	<b>48,788.9</b>	<b>74,754.5</b>

<b>Instituto de Capacitación y Adiestramiento para el Trabajo Industrial</b>					
<b>Estado de Variación en la Hacienda Pública</b>					
<b>Del 1 de Enero al 31 de Diciembre 2021 y 2020</b>					
Concepto	Hacienda Pública / Patrimonio Contribuido	Hacienda Pública / Patrimonio Generado de Ejercicios Anteriores	Hacienda Pública / Patrimonio Generado del Ejercicio	Exceso o Insuficiencia en la Actualización de la Hacienda Pública / Patrimonio	Total
<b>Hacienda Pública / Patrimonio Contribuido Neto de 2020</b>	152,009.0				152,009.0
Aportaciones	152,009.0				152,009.0
Donaciones de Capital					0.0
Actualización de la Hacienda Pública/Patrimonio					0.0
<b>Hacienda Pública / Patrimonio Generado Neto de 2020</b>		272,045.5	74,754.5	0.0	346,800.0
Resultados del Ejercicio (Ahorro/Desahorro)			74,754.5		74,754.5
Resultados de Ejercicios Anteriores		-8,522.9			-8,522.9
Revalúos		280,568.4			280,568.4
Reservas					0.0
Rectificaciones de Resultados de Ejercicios Anteriores					0.0
<b>Exceso o Insuficiencia en la Actualización de la Hacienda Pública / Patrimonio Neto de 2020</b>				0.0	0.0
Resultado por Posición Monetaria					0.0
Resultado por Tenencia de Activos no Monetarios					0.0
<b>Hacienda Pública / Patrimonio Neto Final de 2020</b>	152,009.0	272,045.5	74,754.5	0.0	498,809.0
<b>Cambios en la Hacienda Pública / Patrimonio Contribuido Neto de 2021</b>	0.0				0.0
Aportaciones					0.0
Donaciones de Capital					0.0
Actualización de la Hacienda Pública/Patrimonio					0.0
<b>Variaciones de la Hacienda Pública / Patrimonio Generado Neto de 2021</b>		8,040.2	-25,965.6		-17,925.4
Resultados del Ejercicio (Ahorro/Desahorro)			48,788.9		48,788.9
Resultados de Ejercicios Anteriores		8,040.2	-74,754.5		-66,714.3
Revalúos					0.0
Reservas					0.0
Rectificaciones de Resultados de Ejercicios Anteriores					0.0
<b>Cambios en el Exceso o Insuficiencia en la Actualización de la Hacienda Pública / Patrimonio Neto de 2021</b>				0.0	0.0
Resultado por Posición Monetaria					0.0
Resultado por Tenencia de Activos no Monetarios					0.0
<b>Hacienda Pública / Patrimonio Neto Final de 2021</b>	152,009.0	280,085.7	48,788.9	0.0	480,883.6

**Instituto de Capacitación y Adiestramiento para el Trabajo Industrial**  
**Estado de Cambios en la Situación Financiera**  
**Del 1 de Enero al 31 de Diciembre de 2021**  
**(Miles de pesos)**

Concepto	Origen	Aplicación
<b>ACTIVO</b>	<b>24,616.8</b>	<b>16,735.9</b>
<b>Activo Circulante</b>	<b>10,469.5</b>	<b>111.3</b>
Efectivo y Equivalentes	10,469.5	
Derechos a Recibir Efectivo o Equivalentes		111.3
Derechos a Recibir Bienes o Servicios		
Inventarios		
Almacenes		
Estimación por Pérdida o Deterioro de Activos Circulantes		
Otros Activos Circulantes		
<b>Activo No circulante</b>	<b>14,147.3</b>	<b>16,624.6</b>
Inversiones Financieras a Largo Plazo		
Derechos a Recibir Efectivo o Equivalentes a Largo Plazo		
Bienes Inmuebles, Infraestructura y Construcciones en Proceso		16,624.6
Bienes Muebles		
Activos Intangibles		
Depreciación, Deterioro y Amortización Acumulada de Bienes	14,147.3	
Activos Diferidos		
Estimación por Pérdida o Deterioro de Activos no Circulantes		
Otros Activos no Circulantes		
<b>PASIVO</b>	<b>10,044.5</b>	<b>.0</b>
<b>Pasivo Circulante</b>	<b>10,044.5</b>	<b>.0</b>
Cuentas por Pagar a Corto Plazo	10,044.5	
Documentos por Pagar a Corto Plazo		
Porción a Corto Plazo de la Deuda Pública a Largo Plazo		
Títulos y Valores a Corto Plazo		
Pasivos Diferidos a Corto Plazo		
Fondos y Bienes de Terceros en Garantía y/o Administración a Corto Plazo		
Provisiones a Corto Plazo		
Otros Pasivos a Corto Plazo		
<b>Pasivo No Circulante</b>	<b>.0</b>	<b>.0</b>
Cuentas por Pagar a Largo Plazo		
Documentos por Pagar a Largo Plazo		
Deuda Pública a Largo Plazo		
Pasivos Diferidos a Largo Plazo		
Fondos y Bienes de Terceros en Garantía y/o en Administración a Largo Plazo		
Provisiones a Largo Plazo		
<b>HACIENDA PÚBLICA/PATRIMONIO</b>	<b>.0</b>	<b>34,005.8</b>
<b>Hacienda Pública/Patrimonio Contribuido</b>	<b>.0</b>	<b>.0</b>
Aportaciones		
Donaciones de Capital		
Actualización de la Hacienda Pública/Patrimonio		
<b>Hacienda Pública/Patrimonio Generado</b>	<b>.0</b>	<b>34,005.8</b>
Resultados del Ejercicio (Ahorro/Desahorro)		25,965.6
Resultados de Ejercicios Anteriores		8,040.2
Revalúos		
Reservas		
Rectificaciones de Resultados de Ejercicios Anteriores		
<b>Exceso o insuficiencia en la Actualización de la Hacienda Pública/Patrimonio</b>	<b>.0</b>	<b>.0</b>
Resultado por Posición Monetaria		
Resultado por Tenencia de Activos no Monetarios		

**Instituto de Capacitación y Adiestramiento para el Trabajo Industrial**  
**Estado de Flujos de Efectivo**  
**Del 1 de Enero al 31 de Diciembre de 2021 y 2020**  
**( Miles de Pesos )**

Concepto	2021	2020
<b>Flujos de Efectivo de las Actividades de Operación</b>		
<b>Origen</b>	<b>487,243.6</b>	<b>476,719.2</b>
Impuestos		
Cuotas y Aportaciones de Seguridad Social		
Contribuciones de Mejoras		
Derechos		
Productos	2,090.7	3,778.1
Aprovechamientos	152.9	
Ingresos por Venta de Bienes y Prestación de Servicios		
Participaciones, Aportaciones, Convenios, Incentivos de la Colaboración Fiscal y Fondos Distintos de		
Transferencias, Asignaciones, Subsidios y Subvenciones, y Pensiones y Jubilaciones	483,929.6	472,219.1
Otros Orígenes de Operación	1,070.4	722.0
<b>Aplicación</b>	<b>438,454.7</b>	<b>401,964.7</b>
Servicios Personales	366,881.5	329,570.4
Materiales y Suministros	7,400.5	6,862.8
Servicios Generales	49,221.4	49,087.4
Transferencias Internas y Asignaciones al Sector Público		
Transferencias al Resto del Sector Público		
Subsidios y Subvenciones		
Ayudas Sociales	804.0	
Pensiones y Jubilaciones		
Transferencias a Fideicomisos, Mandatos y Contratos Análogos		
Transferencias a la Seguridad Social		
Donativos		
Transferencias al Exterior		
Participaciones		
Aportaciones		
Convenios		
Otras Aplicaciones de Operación	14,147.3	16,444.1
<b>Flujos Netos de Efectivo por Actividades de Operación</b>	<b>48,788.9</b>	<b>74,754.5</b>
<b>Flujos de Efectivo de las Actividades de Inversión</b>		
<b>Origen</b>	<b>14,147.3</b>	<b>16,534.1</b>
Bienes Inmuebles, Infraestructura y Construcciones en Proceso		
Bienes Muebles	14,147.3	16,444.1
Otros Orígenes de Inversión		90.0
<b>Aplicación</b>	<b>16,735.9</b>	<b>31,171.4</b>
Bienes Inmuebles, Infraestructura y Construcciones en Proceso	16,624.6	30,658.9
Bienes Muebles		
Otras Aplicaciones de Inversión	111.3	512.5
<b>Flujos Netos de Efectivo por Actividades de Inversión</b>	<b>-2,588.6</b>	<b>-14,637.3</b>
<b>Flujo de Efectivo de las Actividades de Financiamiento</b>		
<b>Origen</b>	<b>10,044.5</b>	<b>30,658.9</b>
Endeudamiento Neto		
Interno		
Externo		
Otros Orígenes de Financiamiento	10,044.5	30,658.9
<b>Aplicación</b>	<b>66,714.3</b>	<b>16,813.8</b>
Servicios de la Deuda		
Interno		
Externo		
Otras Aplicaciones de Financiamiento	66,714.3	16,813.8
<b>Flujos Netos de Efectivo por Actividades de Financiamiento</b>	<b>-56,669.8</b>	<b>13,845.1</b>
<b>Incremento/Disminución Neta en el Efectivo y Equivalentes al Efectivo</b>	<b>-10,469.5</b>	<b>73,962.3</b>
<b>Efectivo y Equivalentes al Efectivo al Inicio del Ejercicio</b>	<b>75,004.5</b>	<b>1,042.2</b>
<b>Efectivo y Equivalentes al Efectivo al Final del Ejercicio</b>	<b>64,535.0</b>	<b>75,004.5</b>

CUENTA PÚBLICA DEL GOBIERNO, ORGANISMOS AUXILIARES Y AUTÓNOMOS DEL ESTADO DE MÉXICO 2021

Instituto de Capacitación y Adiestramiento para el Trabajo Industrial  
 Estado Analítico del Activo  
 Del 1 de Enero al 31 de Diciembre de 2021  
 (Miles de Pesos)

Concepto	Saldo Inicial	Cargos del Período	Abonos del Período	Saldo Final	Variación del Período
	1	2	3	4 = (1+2-3)	(4-1)
<b>ACTIVO</b>	<b>506,951.6</b>	<b>2,151,012.9</b>	<b>2,158,893.8</b>	<b>499,070.7</b>	<b>-7,880.9</b>
<b>Activo Circulante</b>	<b>75,850.3</b>	<b>2,130,860.2</b>	<b>2,141,218.4</b>	<b>65,492.1</b>	<b>-10,358.2</b>
Efectivo y Equivalentes	75,004.5	1,568,424.5	1,578,894.0	64,535.0	-10,469.5
Derechos a Recibir Efectivo o Equivalentes	845.8	559,293.2	559,181.9	957.1	111.3
Derechos a Recibir Bienes o Servicios	.0	3,142.5	3,142.5	.0	.0
Inventarios				.0	.0
Almacenes				.0	.0
Estimación por Pérdida o Deterioro de Activos Circulantes				.0	.0
Otros Activos Circulantes				.0	.0
<b>Activo No Circulante</b>	<b>431,101.3</b>	<b>20,152.7</b>	<b>17,675.4</b>	<b>433,578.6</b>	<b>2,477.3</b>
Inversiones Financieras a Largo Plazo				.0	.0
Derechos a Recibir Efectivo o Equivalentes a Largo Plazo				.0	.0
Bienes Inmuebles, Infraestructura y Construcciones en Proceso	578,332.1	19,570.6	2,946.0	594,956.7	16,624.6
Bienes Muebles	377,718.0	582.1	582.1	377,718.0	.0
Activos Intangibles				.0	.0
Depreciación, Deterioro y Amortización Acumulada de Bienes	-524,948.8		14,147.3	-539,096.1	-14,147.3
Activos Diferidos				.0	.0
Estimación por Pérdida o Deterioro de Activos no Circulantes				.0	.0
Otros Activos no Circulantes				.0	.0

**Instituto de Capacitación y Adiestramiento para el Trabajo Industrial**  
**Estado Analítico de la Deuda y Otros Pasivos**  
**Del 1 de Enero al 31 de Diciembre de 2021**  
**(Miles de Pesos)**

Denominación de las Deudas	Moneda de Contratación	Institución o País Acreedor	Saldo Inicial del Período	Saldo Final del Período
<b>DEUDA PÚBLICA</b>				
<b>Corto Plazo</b>				
<b>Deuda Interna</b>			.0	.0
Instituciones de Crédito				
Títulos y Valores				
Arrendamientos Financieros				
<b>Deuda Externa</b>			.0	.0
Organismos Financieros Internacionales				
Deuda Bilateral				
Títulos y Valores				
Arrendamientos Financieros				
<b>Subtotal a Corto Plazo</b>			<b>.0</b>	<b>.0</b>
<b>Largo Plazo</b>				
<b>Deuda Interna</b>			.0	.0
Instituciones de Crédito				
Títulos y Valores				
Arrendamientos Financieros				
<b>Deuda Externa</b>			.0	.0
Organismos Financieros Internacionales				
Deuda Bilateral				
Títulos y Valores				
Arrendamientos Financieros				
<b>Subtotal a Largo Plazo</b>			<b>.0</b>	<b>.0</b>
<b>Otros Pasivos</b>			<b>8,142.6</b>	<b>18,187.1</b>
<b>Total de Deuda y Otros Pasivos</b>			<b>8,142.6</b>	<b>18,187.1</b>

## INFORME SOBRE PASIVOS CONTINGENTES

En cumplimiento de lo dispuesto por los artículos 46, fracción I, inciso f y 52 de la Ley General de Contabilidad Gubernamental en relación al Informe Sobre Pasivos Contingentes, se menciona que este Instituto de Capacitación y Adiestramiento para el Trabajo Industrial (ICATI) al 31 de diciembre de 2021, de acuerdo con la información contenida en la Unidad Jurídica y de Igualdad de Género, se tienen dos juicios de índole contingente.

<b>Expediente</b>	<b>Actor</b>	<b>Estatus</b>	<b>Alternativa de Solución</b>
1782/2021	Eduardo Nau Chávez	Inicial	Expedientes que se da seguimiento en personal
597/2021	Eduardo Bermúdez Martínez	Inicial	Expedientes que se da seguimiento en personal



## NOTAS A LOS ESTADOS FINANCIEROS

### NOTAS DE DESGLOSE

#### 1. ESTADO DE SITUACIÓN FINANCIERA

##### ACTIVO

- **Efectivo y Equivalentes**

##### **Caja y Bancos**

El efectivo en Caja y Bancos del Instituto de Capacitación y Adiestramiento para el Trabajo Industrial (ICATI) está constituido por moneda de curso legal y se encuentra a su valor nominal. En ellas se registra principalmente la operación y manejo de los recursos autorizados para gasto corriente.

##### **Bancos/Tesorería**

	<b>2021</b>	<b>2020</b>
<b>BBVA</b>		
Cta. 872	64,332.1	98.7
Cta. 564	0.0	5,899.8
Cta. 629	227.9	13.7
Cta. 599	226.0	67.0
Cta. 548	0.0	68,879.0
Cta. 494	0.0	0.0
Cta. 525	40.8	0.0
Cta. 827	23,542.5	0.0
Cta. 886	40,120.7	0.0
 <b>SANTANDER</b>		
Cta. 497	203.0	45.1
 <b>BANCO AZTECA</b>		
Cta. 780	0.0	0.8
<b>Total Efectivo y Equivalentes</b>	<b>64,535.0</b>	<b>75,004.5</b>

##### **Cuentas por Cobrar a Cobrar**

Refleja los importes que se tienen pendientes de cobro derivados de los subsidios presupuestales destinados al gasto, ambos se registran como cuenta por cobrar con plazo de 365 días.

	2021	2020
Fondo para la Vivienda Suteym	660.0	550.0
Cuentas por Cobrar a Corto Plazo	297.1	295.8
<b>Total Cuentas Por Cobrar</b>	<b>957.1</b>	<b>845.8</b>
	=====	=====
<b>Anticipo a Proveedores por Adquisición de Bienes y Prestación de Servicios a Corto Plazo</b>		
	2021	2020
INTERACCIONES, S.A. FID. (FROA)	0.0	0.0
<b>Total Anticipo a Proveedores por Adquisición de Bienes y Prestación de Servicios a Corto Plazo</b>	<b>0.0</b>	<b>0.0</b>
	=====	=====

- **Bienes Muebles, Inmuebles e Intangibles**

Los inmuebles, equipo de transporte, maquinaria y equipo, mobiliario y equipo de oficina, equipo de cómputo y accesorios, se registran a su costo de adquisición o construcción, incluyendo el Impuesto al Valor Agregado, debido a que el régimen fiscal es de persona moral con fines no lucrativos, no contribuyentes.

Tratándose de las adquisiciones de bienes muebles, cuyo costo unitario de adquisición sea igual o superior a 70 veces el valor diario de la UMA, deberán registrarse contablemente como un aumento en el activo no circulante y la unidad ejecutora del gasto que los adquiera deberá informar al área de control patrimonial para que los bienes sean incluidos en el sistema de control patrimonial a fin de que el saldo de la cuenta de bienes muebles corresponda al monto total del sistema de control patrimonial incluyendo aquellos bienes adquiridos a través de fideicomisos, dichos montos deberán ser conciliados semestralmente; aquellas adquisiciones con un importe menor se deberán registrar contablemente como un gasto. En ambos casos se afectará el presupuesto de egresos en la partida y programa correspondiente.

Para efectos del control administrativo, las adquisiciones de bienes muebles, con un costo igual o mayor a 35 veces el valor diario de la UMA pero menor de 70 veces el valor diario de la UMA, también deberán incorporarse al sistema de control patrimonial, no así para la conciliación contable. Los bienes muebles adquiridos con un costo menor a 35 veces el valor diario de la UMA, se deberán considerar bienes no inventariables y no requerirán de control administrativo alguno.

Se actualizará el valor de los bienes muebles, su depreciación acumulada y del ejercicio, con base en lo estipulado en el Manual Único de Contabilidad Gubernamental, que toma como base lo establecido en la NIF B-10, de las Normas de Información Financiera, emitidas por el Instituto Mexicano de Contadores Públicos, a través del CINIF.

La obra pública se registra como construcciones en proceso con base en las autorizaciones de pago de las estimaciones físico-financieras, procediendo en su capitalización como activo no circulante y se incorpora al patrimonio cuando se concluye la obra, de conformidad con el acta de entrega-recepción o con el acta administrativa de finiquito.

La cuenta de Terrenos por el período a reportar tuvo un su saldo al mes de diciembre de 2021 172 millones 095.9 miles de pesos, el cual incluye la revaluación por un monto de 39 millones 287.3 miles de pesos.

## ICATI

CONCEPTO	2021	2020
REVALUACION ACUMULADA	39,287.3	39,287.3
E. TLALNEPANTLA	3,084.4	3,084.4
E. IXTAPAN DE LA SAL	3,371.3	3,371.3
E. CHALCO	6,425.2	6,425.2
E. JILOTEPEC	3,509.1	3,509.1
E. VALLE DE BRAVO	8,186.8	8,186.8
E. NAUCALPAN	7,665.7	7,665.7
E. SAN FELIPE DEL PROGRESO	48.0	48.0
E. TEMOAYA	636.6	636.6
E. CHIMALHUCAN	14,614.1	14,614.1
E. TEJUPILCO	176.0	176.0
E. ZUMPANGO	1,066.2	1,066.2
E. ALMOLOYA DE ALQUISIRAS	598.0	598.0
E. LERMA	2,086.1	2,086.1
E. TEXCOCO	26.9	26.9
E. CUATITLAN IZCALLI	14,810.2	14,810.2
E. OTUMBA	1,240.0	1,240.0
E. ATLACOMULCO	1,035.6	1,035.6
E. IXPALUCA	270.0	270.0
E. ECATEPEC	7,342.0	7,342.0
E. TECAMAC	1,180.6	1,180.6
E. ATIZAPAN DE ZARAGOZA	1,027.1	1,027.1
E. NICOLAS ROMERO	8,059.9	8,059.9
E. TULTITLAN	9,078.3	9,078.3
E. CHIMALHUACAN II	874.8	874.8
E. OCOYOACAC	1,383.7	1,383.7
E. METEPEC	5,795.0	5,795.0
E. IXTLAHUACA	1,024.8	1,024.8
E. ACAMBAY	1,182.7	1,182.7
E. CUATITLAN MEXICO	10,300.0	10,300.0
E. COACALCO	12,750.0	12,750.0
E. TEOTIHUACAN	70.0	70.0
E. SAN SALVADOR ATENCO	2,953.3	2,953.3
E. TEPOTZOTLAN	936.2	936.2
<b>TOTAL</b>	<b>172,095.9</b>	<b>172,095.9</b>
	=====	=====

- **Estimaciones y Deterioros**

La depreciación de los activos no circulantes, se calcula sobre valores de inversión por el método de línea recta a partir del mes siguiente a que se adquieren o entran en operación los bienes respectivos; aplicando los porcentos establecidos en el Manual Único de Contabilidad Gubernamental para las dependencias y entidades públicas del Gobierno y Municipios de Estado de México como sigue:

	<b>Tasa Anual</b>
• Edificios y Construcciones	2%
• Mobiliario y Equipo de Oficina	3%
• Equipo de Cómputo y Accesorios	20%
• Equipo de Transporte	10%
• Maquinaria y Equipo	10%

### Bines Inmuebles

<b>Inversión</b>	<b>Histórico</b>	<b>Actualización</b>	<b>2021</b>	<b>2020</b>
Terrenos	132,808.4	39,287.5	172,095.9	172,095.9
Edificios no Habitacionales	242,266.7	152,407.8	394,674.5	394,674.5
Construcciones en Proceso en Bienes Propios	28,186.3		28,186.3	11,561.7
<b>Total de Inversión</b>	<b>403,261.4</b>	<b>191,695.3</b>	<b>594,956.7</b>	<b>578,332.1</b>
<b>Depreciación Acumulada</b>	<b>71,700.2</b>	<b>140,564.9</b>	<b>212,265.1</b>	<b>208,024.9</b>
<b>Bienes Inmuebles Neto</b>	<b>331,561.2</b>	<b>51,130.4</b>	<b>382,691.6</b>	<b>370,307.2</b>

### Bines Muebles

<b>Inversión</b>	<b>Histórico</b>	<b>Actualización</b>	<b>2021</b>	<b>2020</b>
Mobiliario y Equipo	177,320.0	110,776.8	288,096.8	287,989.1
Equipo de Transporte	18,990.0	3,455.6	22,445.6	22,445.6
Equipo de Cómputo	46,080.9	9,908.9	55,989.8	56,097.5
Unidades Móviles	2,244.1	8,941.7	11,185.8	11,185.8
<b>Total Inversión</b>	<b>244,635.0</b>	<b>133,083.0</b>	<b>377,718.0</b>	<b>377,718.0</b>
<b>Depreciación Acumulada</b>	<b>192,773.0</b>	<b>134,058.0</b>	<b>326,831.0</b>	<b>316,923.9</b>
<b>Bienes Muebles Neto</b>	<b>51,862.0</b>	<b>-975.0</b>	<b>50,887.0</b>	<b>60,794.1</b>

**PASIVO****Cuentas por Pagar a Corto Plazo**

El saldo representa las obligaciones contraídas con proveedores y prestadores de servicios por concepto del suministro de bienes y servicios, a un periodo menor de un año, las obligaciones contraídas se liquidan normalmente en un periodo de hasta 45 días y está integrado como sigue:

**Proveedores**

La cuenta de Proveedores por pagar a Corto Plazo representa los compromisos al 31 de diciembre de 2021, se consideran el vencimiento menor o igual a 365 días.

	<b>2021</b>	<b>2020</b>
Mario Espinosa Serrano	0.0	216.6
Gabriela Martínez Cruz	0.0	142.4
Betsar, S.A. de C.V	0.0	575.9
Servando Trinidad Jiménez González	0.0	519.2
Segura y Sánchez, contadores y auditores s.c.	135.0	136.0
Alianza Francoamericana	214.2	0.0
Irma Paola Farías Cervantes	402.0	0.0
Cusaem	2,422.8	0.0
<b>Total Proveedores</b>	<b>3,174.0</b>	<b>1,590.1</b>
	=====	=====

**Contratistas por Obras Públicas por Pagar**

	<b>2021</b>	<b>2020</b>
IMIFE Tultepec	6,309.3	1,671.0
IMIFE Villa Guerrero	0.0	0.0
IMIFE Axapusco	4,248.9	1,275.0
<b>Total Contratistas por Obras Públicas por Pagar</b>	<b>10,558.2</b>	<b>2,946.0</b>
	=====	=====

**Retenciones y Contribuciones por Pagar a Corto Plazo**

Los impuestos por pagar están integrados por las contribuciones retenidas por concepto de Impuesto Sobre la Renta retenido por salarios a los servidores públicos del Organismo.

	<b>2021</b>	<b>2020</b>
Retenciones de ISR Sueldos y Salarios	1,893.7	1,517.4
3 por Ciento Impuesto Sobre Remuneraciones	1,704.4	0.0
<b>Total Retenciones y Contribuciones por Pagar a Corto Plazo</b>	<b>3,598.1</b>	<b>1,517.4</b>
	=====	=====

**Otras cuentas por pagar a corto plazo (GEM) a menos de 30 días.**

El saldo corresponde principalmente al pasivo por otras cuentas por pagar.

	<b>2021</b>	<b>2020</b>
Otras Cuentas por Pagar a Corto Plazo (GEM)	856.8	1,042.9
Acreedores Edayos y Oficinas	0.0	8.8
Cuenta por Pagar Impuesto Estatal	0.0	1,037.5
<b>Total Retenciones y Contribuciones por Pagar a Corto Plazo</b>	<b>856.8</b>	<b>2,089.2</b>
	=====	=====

El Instituto de Capacitación y Adiestramiento para el Trabajo Industrial (ICATI) obtuvo cuentas por pagar a corto plazo por 18 millones 187.1 mil de pesos.

**2. ESTADO DE ACTIVIDADES**

**Ingresos y Otros Beneficios**

El Instituto de Capacitación y Adiestramiento para el Trabajo Industrial (ICATI) obtuvo ingresos por 487 millones 243.6 miles de pesos.

Los Ingresos del Organismo se detallan a continuación:

<b>Ingresos</b>	<b>2021</b>	<b>2020</b>
Ingresos de la Gestión	152.9	0.0
Subsidios y Subvenciones	483,929.6	472,219.1
Intereses Ganados de Valores, Créditos, Bonos	2,090.7	3,778.1
Otros Ingresos y Beneficios Varios	1,070.4	722.0
<b>Total de Ingresos</b>	<b>487,243.6</b>	<b>476,719.2</b>
	=====	=====

**Gastos y Otras Pérdidas**

El Instituto de Capacitación y Adiestramiento para el Trabajo Industrial (ICATI) tuvo gastos netos al 31 de diciembre de 2021 por los siguientes conceptos:

<b>Gastos de funcionamiento</b>	<b>2021</b>	<b>2020</b>
Servicios Personales	366,881.5	329,570.4
Materiales y Suministros	7,400.5	6,862.8
Servicios Generales	49,221.4	49,087.4
<b>Total de Gastos y Otras Pérdidas</b>	<b>423,503.4</b>	<b>385,520.6</b>
	=====	=====

### 3. ESTADO DE VARIACIÓN EN LA HACIENDA PÚBLICA

El patrimonio del Instituto de Capacitación y Adiestramiento para el Trabajo Industrial (ICATI) obtuvo un Resultado del Ejercicio al 31 de diciembre de 2021 como un ahorro por la cantidad de 48 millones 788.9. Miles de pesos.

### 4. ESTADO DE FLUJOS DE EFECTIVO

#### 1. Efectivo y Equivalentes

El análisis de los saldos inicial y final que figuran en la última parte del Estado de Flujo de Efectivo en la cuenta de efectivo y equivalentes es como sigue:

	<b>2021</b>	<b>2020</b>
Efectivo en Bancos –Tesorería	64,535.0	75,004.4
Efectivo en Bancos- Dependencias	0.0	0.0
Inversiones temporales (hasta 3 meses)	0.0	0.0
Fondos con Afectación Específica	0.0	0.0
Depósitos de Fondos de Terceros y Otros	0.0	0.0
<b>Total de Efectivo y Equivalentes</b>	<b>64,535.0</b>	<b>75,004.5</b>

#### 2. Adquisición de Bienes Muebles e Inmuebles

El organismo no cuenta con eventos posteriores al cierre de 2021.

#### 3. Conciliación de los Flujos de Efectivo Netos de las Actividades de Operación y la cuenta de Ahorro/Desahorro antes de Rubros Extraordinarios.

<b>Integración de Flujo de Efectivo</b>	<b>2021</b>	<b>2020</b>
Flujos Netos de Efectivo por Actividades de Operación	48,788.9	74,754.5
Flujos Netos de Efectivo por Actividades de Inversión	-2,588.6	-14,637.3
Flujos Netos de Efectivo por actividades de Financiamiento	56,669.8	13,845.1
Efectivo y Equivalentes al Efectivo al Inicio del Ejercicio	75,004.5	1,042.2
Efectivo y Equivalentes al Efectivo al Final del Ejercicio	64,535.0	75,004.5

## 5. CONCILIACIÓN ENTRE LOS INGRESOS PRESUPUESTARIOS Y CONTABLES, ASÍ COMO ENTRE LOS EGRESOS PRESUPUESTARIOS Y LOS GASTOS CONTABLES

<b>Instituto de Capacitación y Adiestramiento para el Trabajo Industrial</b> <b>Conciliación entre los Ingresos Presupuestarios y Contables</b> <b>Correspondiente del 1 de Enero al 31 de Diciembre de 2021</b> <b>(Miles de Pesos)</b>	
<b>1. Ingresos Presupuestarios</b>	<b>525,756.7</b>
<b>2. Más Ingresos Contables no Presupuestarios</b>	<b>0.0</b>
Ingresos Financieros	
Incremento por Variación de Inventarios	
Disminución del Exceso de Estimaciones por Pérdida o Deterioro u Obsolescencia	
Disminución del Exceso de Provisiones	
Otros Ingresos y Beneficios Varios	
Otros Ingresos Contables no Presupuestarios	
<b>3. Menos Ingresos Presupuestarios no Contables</b>	<b>38,513.1</b>
Aprovechamientos Patrimoniales	
Ingresos Derivados de Financiamientos	18,187.1
Otros Ingresos Presupuestarios no Contables	20,326.0
<b>4. Ingresos Contables (4 = 1 + 2 - 3)</b>	<b>487,243.6</b>



<b>Instituto de Capacitación y Adiestramiento para el Trabajo Industrial</b> <b>Conciliación entre los Egresos Presupuestarios y los Gastos Contables</b> <b>Correspondiente del 1 de Enero al 31 de Diciembre de 2021</b> <b>( Miles de Pesos)</b>	
<b>1.- Total de Egresos Presupuestarios</b>	<b>449,064.6</b>
<b>2.- Menos Egresos Presupuestarios no Contables</b>	<b>24,757.2</b>
Materias Primas y Materiales de Producción y Comercialización Materiales y Suministros Mobiliario y Equipo de Administración Mobiliario y Equipo Educativo y Recreativo Equipo e Instrumental Médico y de Laboratorio Vehículos y Equipo de Transporte Equipo de Defensa y Seguridad Maquinaria, Otros Equipos y Herramientas Activos Biológicos Bienes Inmuebles Activos Intangibles Obra Pública en Bienes de Dominio Público Obra Pública en Bienes Propios Acciones y Participaciones de Capital Compra de Títulos y Valores Concesión de Préstamos Inversiones en Fideicomisos, Mandatos y Otros Análogos Provisiones para Contingencias y Otras Erogaciones Especiales Amortización de la Deuda Pública Adeudos de Ejercicios Fiscales Anteriores (ADEFAS)	5,186.6
<b>Otros Egresos Presupuestales no Contables</b>	<b>19,570.6</b>
<b>3. Más Gastos Contables no Presupuestales</b>	<b>14,147.3</b>
Estimaciones, Depreciaciones, Deterioros, Obsolescencia y Amortizaciones Provisiones Disminución de Inventarios Aumento por Insuficiencia de Estimaciones por Pérdida o Deterioro u Obsolescencia Aumento por Insuficiencia de Provisiones Otros Gastos  <b>Otros Gastos Contables no Presupuestales</b>	14,147.3
<b>4. Total de Gasto Contable (4 = 1 - 2 + 3)</b>	<b>438,454.7</b>

**NOTAS DE MEMORIA (CUENTAS DE ORDEN)**

<b>Instituto de Capacitación y Adiestramiento para el Trabajo Industrial</b>		
<b>CUENTAS DE ORDEN CONTABLES</b>		
<b>(Miles de Pesos)</b>		
	<u>2 0 2 1</u>	<u>2 0 2 0</u>
<b>CUENTAS DEUDORAS</b>		
Cuentas de Control de Organismos Auxiliares	963.6	940.5
	<u>963.6</u>	<u>940.5</u>
<b>CUENTAS ACREEDORAS</b>		
Artículos Disponibles por el Almacén	963.6	940.5
	<u>963.6</u>	<u>940.5</u>

<b>Instituto de Capacitación y Adiestramiento para el Trabajo Industrial</b>		
<b>CUENTAS DE ORDEN PRESUPUESTALES</b>		
<b>(Miles de Pesos)</b>		
	<u>2 0 2 1</u>	<u>2 0 2 0</u>
<b>CUENTAS DEUDORAS</b>		
Ley de Ingresos Estimada	517,437.8	456,779.8
Presupuesto de Egresos por Ejercer de Gastos de Funcionamiento	68,258.3	60,714.4
Presupuesto de Egresos Devengado de Gasto de Funcionamiento	5,333.2	3,670.5
Presupuesto de Egresos Pagado de Gastos de Funcionamiento	418,170.2	381,850.1
Presupuesto de Egresos por Ejercer de Transferencias, Asignaciones, Subsidios y Otras Ayudas	3.4	
Presupuesto de Egresos Devengado de Transferencias, Asignaciones, Subsidios y Otras Ayudas	402.0	
Presupuesto de Egresos Pagado de Transferencias, Asignaciones, Subsidios y Otras Ayudas	402.0	
Presupuestos de Egresos por Ejercer de Inversión Pública	101.5	
Presupuesto de Egresos Devengado de Inversión Pública	10,558.2	
Presupuesto de Egresos Pagado de Inversión Pública	9,012.4	
Presupuesto de Egresos por Ejercer de Intereses, Comisiones y Otros Gastos de la Deuda Pública	10.0	
Presupuesto de Egresos Pagado de Intereses, Comisiones y Otros Gastos de la Deuda Pública	5,186.6	10,544.8
	<u>1,034,875.6</u>	<u>913,559.6</u>
<b>CUENTAS ACREEDORAS</b>		
Ley de Ingresos por Ejecutar	-8,318.9	-25,136.0
Ley de Ingresos Recaudado	525,756.7	481,915.8
Presupuesto de Egresos Aprobado de Gastos de Funcionamiento	491,761.7	446,235.0
Presupuesto de Egresos Aprobado de Transferencias, Asignaciones, Subsidios y Otras Ayudas	807.4	
Presupuesto de Egresos Aprobado de Intereses, Comisiones y Otros Gastos de la Deuda Pública	5,196.6	10,544.8
Presupuesto de Egresos Aprobado de Inversión Pública	19,672.1	
	<u>1,034,875.6</u>	<u>913,559.6</u>

## NOTAS DE GESTIÓN ADMINISTRATIVA

### 1. INTRODUCCIÓN

Los Estados Financieros del Instituto fueron preparados de acuerdo a lo establecido en el Manual Único de Contabilidad Gubernamental para la Dependencias y Entidades Públicas del Gobierno y Municipios del Estado de México.

### 2. PANORAMA ECONÓMICO FINANCIERO

El Instituto de Capacitación y Adiestramiento para el Trabajo Industrial, obtiene sus ingresos principalmente de subsidios estatales y federales de acuerdo al convenio de colaboración firmado por el Gobierno Federal y el Estatal con una aportación del 60 y 40 por ciento respectivamente.

### 3. AUTORIZACIÓN E HISTORIA

El Instituto de Capacitación y Adiestramiento para el Trabajo Industrial se transforma de Órgano desconcentrado a Organismo Público Descentralizado el 19 de agosto de 1992 mediante decreto número 111 de la H. Legislatura del Estado de México.

### 4. ORGANIZACIÓN Y OBJETO SOCIAL

#### Objeto Social

Capacitación y Adiestramiento para el Trabajo Industrial.

#### Principal Actividad

Promover e impulsar la capacitación y adiestramiento para el trabajo industrial, tanto en el sector empresarial como en los diversos sectores sociales.

#### Ejercicio Fiscal

Del 1 de enero al 31 de diciembre de 2021.

#### Régimen Jurídico Persona Moral sin fines de lucro

#### Consideraciones Fiscales del Ente

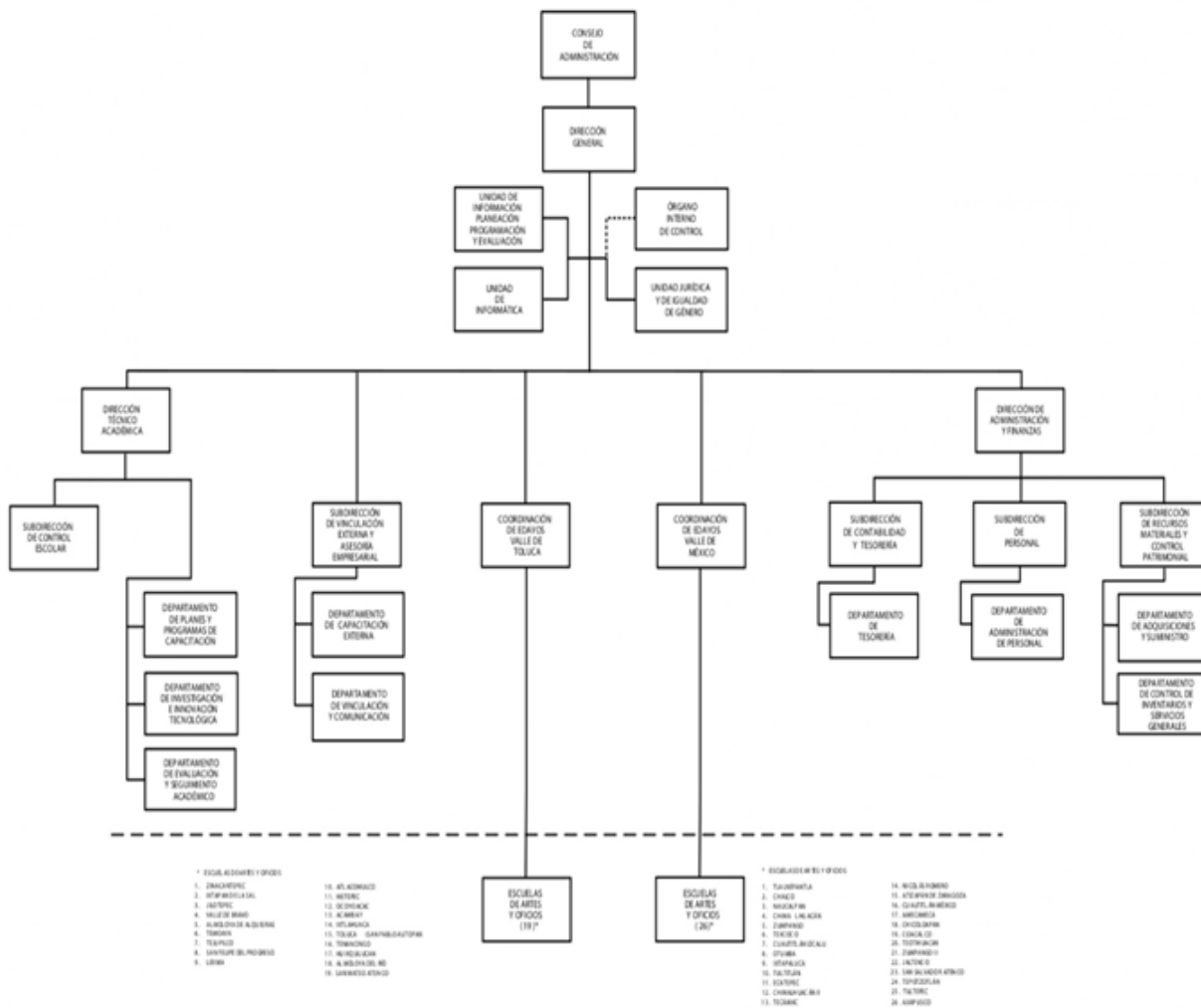
Declaración mensual de ISR sobre sueldos y salarios.

Declaración mensual de retención de ISR actividad empresarial y profesional (honorarios).

Declaración mensual del 3.0 por ciento sobre erogaciones.

Declaración Informativa mensual de operaciones con terceros (DIOT) Declaración informativa anual de retenciones del ISR por sueldos y salarios e ingresos asimilados a salarios.

Estructura Organizacional Básica.



CON FUNDAMENTO EN EL ARTICULO 7, FRACCIÓN XXXVI, DEL REGLAMENTO INTERIOR DE LA SECRETARÍA DE FINANZAS, SE APRUEBA LA PRESENTE ESTRUCTURA DE ORGANIZACIÓN, LA CUAL HA QUEDADO REGISTRADA Y RESGUARDADA EN LA DIRECCIÓN GENERAL DE INNOVACIÓN.

AUTORIZACIÓN No. 2034 A-07885/2019, DE FECHA 28 DE MARZO DE 2019.

Fideicomisos, Mandatos y Análogos de los cuales es Fideicomitente o Fideicomisario. Este organismo no cuenta con fideicomisos.

### 5. BASES DE PREPARACIÓN DE LOS ESTADOS FINANCIEROS

Los Estados Financieros con cifras al 31 de diciembre de 2021, se prepararon tomando como base los Postulados Básicos de Contabilidad Gubernamental y en consideración con las normas aprobadas por el Consejo Nacional de Armonización Contable en cumplimiento de lo dispuesto por la Ley General de Contabilidad Gubernamental, aplicables a los Organismos Auxiliares del Gobierno del Estado de México, para su registro contable y presupuestal.

Los estados Financieros fueron preparados sobre la base del costo histórico original, modificado hasta el 31 de diciembre de 2007, con los efectos de la inflación, conforme a las disposiciones normativas establecidas en la circular de la Información Financiera para el Reconocimiento de los Efectos de la Inflación, que deben

utilizar las Entidades del Sector Auxiliar del Gobierno del Estado de México. Esta norma establece únicamente, la actualización de los inmuebles, mobiliario y equipo, así como la depreciación acumulada del ejercicio, mediante el Método de Ajustes por Cambios en el Nivel General de Precios a la fecha del balance. Este procedimiento de actualización establecido en la NIF B-10 emanado de las normas de información financiera aceptadas en México, el cual también requiere del reconocimiento de los efectos de la inflación en los componentes del patrimonio y del estado de resultados, la determinación del efecto por posición monetaria la presentación de los estados financieros comparativos a cifras de cierre del 31 de diciembre de 2007.

A partir del ejercicio terminado al 31 de diciembre de 2008, tomando como referencia la NIF B-10 emitida por el Consejo Mexicano para la Investigación y Desarrollo de Normas de Información Financiera, A. C., y considerando que en los últimos 8 años la inflación no ha rebasado el 10 por ciento anual, se ha decidido no aplicar el procedimiento de reevaluación de los bienes muebles e inmuebles.

Asimismo, la NIF B-10 requiere que se reconozcan los efectos de la inflación en la información financiera siempre que se considere que sus efectos son relevantes, lo cual ocurre cuando dicha inflación es igual o mayor que el 26 por ciento acumulado durante los tres ejercicios anuales anteriores.

Bajo este esquema se establece que cuando la economía se encuentre en un entorno inflacionario se definirá el procedimiento a través del cual, los entes gubernamentales, deberán realizar la revaluación de los estados financieros. Los índices que se utilizan para efectos de determinar un entorno económico no inflacionario fueron los siguientes.

Los Postulados Básicos que se utilizan para la preparación de los Estados Financieros son:

- a) Sustancia Económica
- b) Entes Públicos
- c) Existencia Permanente
- d) Revelación Suficiente
- e) Importancia Relativa
- f) Registro e Integración Presupuestaria
- g) Consolidación de la Información Financiera
- h) Devengo Contable
- i) Valuación
- j) Dualidad Económica
- k) Consistencia

## **6. POLÍTICAS DE CONTABILIDAD SIGNIFICATIVAS**

- a) Actualización. - Los activos, pasivos y Hacienda Pública, se registran a su costo de realización y no se efectuó actualización alguna.
- b) No se registran operaciones con el extranjero
- c) No se tienen inversiones en acciones del Sector Paraestatal
- d) No se cuenta con inventarios.
- e) Beneficios a empleados: No se cuenta con reserva actuarial.
- f) Provisiones. - No se tienen provisiones
- g) Reservas: No se tienen reservas
- h) Cambios en las políticas contables y corrección de errores.- No se han tenido cambios en las políticas contables, ya que las políticas están determinadas por el Manual Único de Contabilidad Gubernamental.
- i) Reclasificaciones: El Organismo no ha tenido reclasificaciones
- j) Depuración y cancelación de saldos: El Fideicomiso durante 2015, no depuró o canceló saldos

## **7. POSICIÓN EN MONEDA EXTRANJERA Y PROTECCIÓN POR RIESGO CAMBIARIO**

Las operaciones se realizan a valor peso mexicano.

**8. REPORTE ANALÍTICO DEL ACTIVO**

La depreciación se calcula bajo el método de línea recta sobre los saldos iniciales de los activos fijos al costo para las inversiones hechas a partir de 2008 a valor actualizado para las inversiones efectuadas hasta el 31 de diciembre de 2007, las tasas de depreciación utilizadas son las siguientes:

<b>Inversión</b>	<b>Tasa Anual de Depreciación</b>
Inmuebles	2%
Herramientas	10%
Equipo de Transporte	10%
Mobiliario y Equipo de Oficina	3%
Equipo de Cómputo	20%
Instrumentos y Aparatos de Precisión	10%
Equipo de Telecomunicaciones	10%
Equipo de Foto, Cine y Grabación	10%

**9. FIDEICOMISOS, MANDATOS Y ANÁLOGOS**

Este Instituto no maneja fideicomisos.

**10. REPORTE DE RECAUDACIÓN**

Al inicio del ejercicio se tenía previsto recaudar 457 millones 941.5 miles de pesos del presupuesto de ingresos autorizado, durante el ejercicio se realizaron ampliaciones por un importe de 39 millones 170.3 miles de pesos, por lo que se determinó un presupuesto modificado de 497 millones 111.8 miles de pesos, obteniendo durante el ejercicio un recaudado de 505 millones 430.7 miles de pesos.

**11. INFORMACIÓN SOBRE LA DEUDA Y EL REPORTE ANALÍTICO DE LA DEUDA**

El organismo no contrató Deuda.

**12. CALIFICACIONES OTORGADAS**

Este Instituto no ha sido objeto de ser calificado.

**13. PROCESO DE MEJORA**

Se trabajó con el sistema SIIGEM de la Secretaría de Finanzas, con el cual se reportan al Gobierno del Estado los ingresos por Venta de Bienes y Servicios obtenidos en las 44 escuelas de Artes y oficios.

**14. INFORMACIÓN POR SEGMENTOS**

La información se presenta en forma mensual y no es segmentada.

**15. EVENTOS POSTERIORES AL CIERRE**

El organismo no cuenta con eventos posteriores al cierre de 2021.

**16. PARTES RELACIONADAS**

No existen partes relacionadas, que pudieran ejercer influencia significativa sobre la toma de decisiones financieras y operativas.

**17. RESPONSABILIDAD SOBRE LA PRESENTACIÓN RAZONABLE DE LOS ESTADOS FINANCIEROS**

“Bajo protesta de decir verdad, declaramos que los Estados Financieros y sus notas, son razonablemente correctos y son responsabilidad del emisor”.

**Dictamen de Estados Financieros**

El Despacho Segura y Sánchez Contadores y Auditores, S.C., dictaminó los Estados Financieros del Instituto de Capacitación y Adiestramiento para el Trabajo Industrial (ICATI) al 31 de diciembre de 2021, concluyendo que presentan razonablemente en todos los aspectos materiales, la situación financiera del Instituto.





# **INFORMACIÓN PRESUPUESTARIA**



**NOTA INGRESO PRESUPUESTAL**

Con fundamento en la Fracción XXX del Artículo 61 de la Constitución Política del Estado Libre y Soberano de México que a la letra dice:

“Artículo 61.- Son facultades y obligaciones de la Legislatura:

...

XXX. Aprobar anualmente el Presupuesto de Egresos del Estado, previo examen, discusión y, en su caso, modificación del Proyecto enviado por el Ejecutivo Estatal, una vez aprobadas las contribuciones establecidas en la Ley de Ingresos del Estado, a más tardar el 15 de diciembre, o hasta el 31 del mismo mes, cuando inicie el periodo constitucional el Ejecutivo Federal. En el Presupuesto de Egresos se dispondrá de las medidas apropiadas para vigilar su correcta aplicación.

Si cumplidos los plazos a que

se refiere el párrafo anterior no se hubieren aprobado los ordenamientos jurídico financieros referidos, seguirán en vigor hasta el 31 de enero del ejercicio fiscal inmediato siguiente los expedidos para el ejercicio fiscal inmediato anterior al de las iniciativas en discusión. En el caso de la Ley de Ingresos del Estado, sólo seguirán vigentes aquellos rubros que no se hayan visto afectados por la entrada en vigor de los ordenamientos legales correspondientes de carácter federal...”

Considerando que la Ley de Ingresos del Estado de México para el ejercicio fiscal del año 2021, fue autorizada mediante decreto número 233 de fecha 26 de enero y de acuerdo al Segundo Transitorio de la misma que a la letra dice:

**TRANSITORIOS**

...

“SEGUNDO.- Esta Ley entrará en vigor al día siguiente de su publicación.”

...

La Ley de Ingresos del Estado de México para el ejercicio fiscal del año 2021 entró en vigor el 27 de Enero de 2021, y al amparo de la disposición Constitucional antes mencionada, se recibieron los ingresos necesarios para cubrir las erogaciones previstas en el Presupuesto de Egresos del año inmediato anterior por un monto de 20 millones 326 mil pesos, mismos que sirvieron para sufragar las erogaciones de gasto corriente realizadas en el mes de Enero de 2021.

## NOTA EGRESO PRESUPUESTAL

Con fundamento en la Fracción XXX del Artículo 61 de la Constitución Política del Estado Libre y Soberano de México que a la letra dice:

“Artículo 61.- Son facultades y obligaciones de la Legislatura:

...

XXX. Aprobar anualmente el Presupuesto de Egresos del Estado, previo examen, discusión y, en su caso, modificación del Proyecto enviado por el Ejecutivo Estatal, una vez aprobadas las contribuciones establecidas en la Ley de Ingresos del Estado, a más tardar el 15 de diciembre, o hasta el 31 del mismo mes, cuando inicie el periodo constitucional el Ejecutivo Federal. En el Presupuesto de Egresos se dispondrá de las medidas apropiadas para vigilar su correcta aplicación.

Si cumplidos los plazos a que se refiere el párrafo anterior no se hubieren aprobado los ordenamientos jurídico financieros referidos, seguirán en vigor hasta el 31 de enero del ejercicio fiscal inmediato siguiente los expedidos para el ejercicio fiscal inmediato anterior al de las iniciativas en discusión... En el caso del Presupuesto de Egresos, la extensión de su vigencia se entenderá referida únicamente a lo relativo al gasto corriente.”

Considerando que el Presupuesto de Egresos del Gobierno del Estado de México para el ejercicio fiscal del año 2021, fue autorizado mediante decreto número 236 de fecha 26 de enero y de acuerdo al Segundo Transitorio del mismo que a la letra dice:

### TRANSITORIOS

...

“SEGUNDO. El presente Decreto entrará en vigor al día siguiente de su publicación.”

...

El Presupuesto de Egresos del Gobierno del Estado de México para el ejercicio fiscal del año 2021 entró en vigor el 27 de Enero de 2021 y al amparo de la disposición Constitucional antes mencionada, se consideraron autorizadas las erogaciones de gasto corriente por un monto de 20 millones 34.4 miles de pesos en el capítulo 1000, y 291.6 miles de pesos en el capítulo 3000, para el periodo comprendido del 1 al 26 de enero de 2021.

ICATI

Instituto de Capacitación y Adiestramiento para el Trabajo Industrial													
Ingresos y Egresos													
Del 1 de Enero al 31 de Diciembre de 20201													
(Miles de Pesos)													
C O N C E P T O	AUTORIZADO	ASIGNADO	%	AMPLIACIÓN	REDUCCIÓN	AUTORIZADO FINAL	%	PRESUPUESTO EJERCIDO	%	VARIACIÓN INICIAL	%	VARIACIÓN MODIFICADO	%
<b>INGRESOS:</b>	477,613.6	497,939.6	100.0	96,979.5	77,481.3	517,437.8	100.0	525,756.7	100.0	27,817.1	5.6	-8,318.9	-1.6
<b>Superávit Ejercicio Anterior</b>		20,326.0	4.1			20,326.0	3.9	20,326.0	3.9				
<b>Ordinarios</b>	477,613.6	477,613.6	95.9	91,782.9	77,481.3	491,915.2	95.1	487,243.6	92.7	9,630.0	2.0	4,671.6	.9
<b>Estatales</b>	477,613.6	477,613.6	95.9	91,782.9	77,481.3	491,915.2	95.1	487,243.6	92.7	9,630.0	2.0	4,671.6	.9
- Tributarios													
Impuestos sobre Erogaciones													
Impuestos sobre Tenencia													
Otros Impuestos y Accesorios													
- No Tributarios								2,090.7	.4	2,090.7		-2,090.7	
Derechos													
Sector Central													
Organismos Auxiliares													
Aportaciones de Mejoras													
Productos													
Aprovechamientos													
Ingresos Financieros								2,090.7	.4	2,090.7		-2,090.7	
Aportaciones y Cuotas de Seguridad Social													
Ingreso por Venta de Bienes y Servicios	52,000.0	52,000.0	10.4		49,164.4	2,835.6	.5	1,223.3	.2	-50,776.7	-97.6	1,612.3	56.9
Transferencias, Asignaciones, Subsidio y Otras Ayudas	425,613.6	425,613.6	85.5	91,782.9	28,316.9	489,079.6	94.5	483,929.6	92.0	58,316.0	13.7	5,150.0	1.1
<b>Federales</b>													
Participaciones Federales													
Fondos de Aportaciones Ramo 33													
Otros Apoyos Federales													
<b>Extraordinarios</b>				5,196.6		5,196.6	1.0	18,187.1	3.5	18,187.1		-12,990.5	-250.0
Generación de Adefas				5,196.6		5,196.6	1.0	18,187.1	3.5	18,187.1		-12,990.5	-250.0
Financiamientos													
<b>EGRESOS:</b>	477,613.6	497,939.6	100.0	254,575.7	235,077.5	517,437.8	100.0	449,064.6	100.0	48,875.0	9.8	68,373.2	13.2
<b>Poderes Legislativo y Judicial</b>													
Poder Legislativo													
Poder Judicial													
<b>Gasto Total de Poder Ejecutivo</b>	477,613.6	497,939.6	100.0	254,575.7	235,077.5	517,437.8	100.0	449,064.6	100.0	48,875.0	9.8	68,373.2	13.2
<b>Gasto Programable:</b>	477,613.6	497,939.6	100.0	249,379.1	235,077.5	512,241.2	99.0	443,878.0	98.8	54,061.6	10.9	68,363.2	13.3
<b>Gasto Corriente</b>	451,941.5	472,267.5	94.8	248,571.7	229,077.5	491,761.7	95.0	423,503.4	94.3	48,764.1	10.3	68,258.3	13.9
Servicios Personales	346,173.1	366,207.5	73.5	217,535.7	151,447.8	432,295.4	83.5	366,881.5	81.7	-674.0	-.2	65,413.9	15.1
<b>Gasto Operativo</b>	105,768.4	106,060.0	21.3	31,036.0	77,629.7	59,466.3	11.5	56,621.9	12.6	49,438.1	46.6	2,844.4	4.8
- Materiales y Suministros	18,029.0	18,029.0	3.6	2,583.4	11,821.3	8,791.1	1.7	7,400.5	1.6	10,628.5	59.0	1,390.6	15.8
- Servicios Generales	87,739.4	88,031.0	17.7	28,452.6	65,808.4	50,675.2	9.8	49,221.4	11.0	38,809.6	44.1	1,453.8	2.9
<b>Transferencias</b>				807.4		807.4	.2	804.0	.2	-804.0		3.4	.4
- Organismos Autonomos													
- Subsidios y Apoyos				807.4		807.4	.2	804.0	.2	-804.0		3.4	.4
<b>Inversión Pública</b>	25,672.1	25,672.1	5.2		6,000.0	19,672.1	3.8	19,570.6	4.4	6,101.5	23.8	101.5	.5
- Bienes Muebles e Inmuebles	6,000.0	6,000.0			6,000.0					6,000.0	100.0		
- Obra Pública	19,672.1	19,672.1	4.0			19,672.1	3.8	19,570.6	4.4	101.5	.5	101.5	.5
- Inversión Financiera													
<b>Gasto no Programable</b>				5,196.6		5,196.6	1.0	5,186.6	1.2	-5,186.6		10.0	.2
<b>Transferencias a Municipios</b>													
- Participaciones													
- Aportaciones del Ramo 33													
- Convenios													
<b>Deuda Pública</b>				5,196.6		5,196.6	1.0	5,186.6	1.2	-5,186.6		10.0	.2
- Costo Financiero de la Deuda													
- Amortizaciones													
- Pago de Adefas				5,196.6		5,196.6	1.0	5,186.6	1.2	-5,186.6		10.0	.2
<b>Superávit(+)/ Déficit (-)</b>				-157,596.2	-157,596.2			76,692.1	17.1	-76,692.1		-76,692.1	
<b>% de los Ingresos</b>								14.6					

CUENTA PÚBLICA DEL GOBIERNO, ORGANISMOS AUXILIARES Y AUTÓNOMOS DEL ESTADO DE MÉXICO 2021

**Instituto de Capacitación y Adiestramiento para el Trabajo Industrial**  
**Estado Analítico de Ingresos**  
**Del 1 de Enero al 31 de Diciembre de 2021**  
**(Miles de Pesos)**

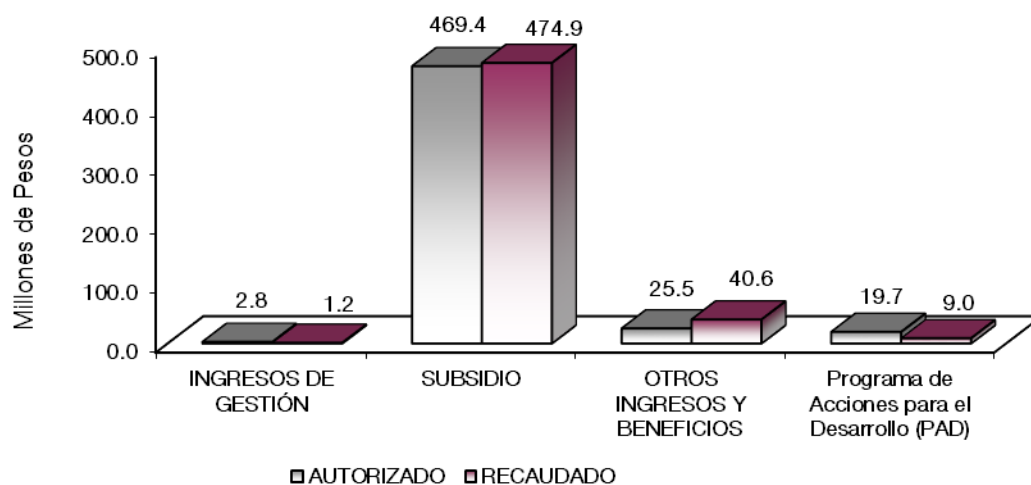
Rubro de Ingresos	Ingreso					Diferencia (6= 5 - 1 )
	Estimado	Ampliaciones y Reducciones	Modificado	Devengado	Recaudado	
	(1)	(2)	(3= 1 + 2)	(4)	(5)	
Impuestos			.0			.0
Cuotas y Aportaciones de Seguridad Social			.0			.0
Contribuciones de Mejoras			.0			.0
Derechos			.0	2,090.7	2,090.7	2,090.7
Productos			.0	1,070.4	1,070.4	1,070.4
Aprovechamientos	20,326.0		20,326.0	20,326.0	20,326.0	.0
Ingresos por Ventas de Bienes, Prestación de Servicios y Otros Ingresos	52,000.0	-49,164.4	2,835.6	152.9	152.9	-51,847.1
Participaciones, Aportaciones, Convenios, Incentivos Derivados de la Colaboración Fiscal y Fondos Distintos de Aportaciones			.0			.0
Transferencias, Asignaciones, Subsidios y Subvenciones, y Pensiones y Jubilaciones	425,613.6	63,466.0	489,079.6	483,929.6	483,929.6	58,316.0
Ingresos Derivados de Financiamientos		5,196.6	5,196.6	18,187.1	18,187.1	18,187.1
<b>Total</b>	<b>497,939.6</b>	<b>19,498.2</b>	<b>517,437.8</b>	<b>525,756.7</b>	<b>525,756.7</b>	<b>27,817.1</b>
				<b>Ingresos excedentes<sup>1</sup></b>		

Estado Analítico de Ingresos Por Fuente de Financiamiento	Ingreso					Diferencia (6= 5 - 1 )
	Estimado	Ampliaciones y Reducciones	Modificado	Devengado	Recaudado	
	(1)	(2)	(3= 1 + 2)	(4)	(5)	
<b>Ingresos del Poder Ejecutivo Federal o Estatal y de los Municipios</b>	.0	.0	.0	.0	.0	.0
Impuestos			.0			.0
Cuotas y Aportaciones de Seguridad Social			.0			.0
Contribuciones de Mejoras			.0			.0
Derechos			.0			.0
Productos			.0			.0
Aprovechamientos			.0			.0
Participaciones, Aportaciones, Convenios, Incentivos Derivados de la Colaboración Fiscal y Fondos Distintos de Aportaciones			.0			.0
Transferencias, Asignaciones, Subsidios y Subvenciones, y Pensiones y Jubilaciones			.0			.0
<b>Ingresos de los Entes Públicos de los Poderes Legislativo y Judicial, de los Órganos Autónomos y del Sector Paraestatal o Paramunicipal, así como de las Empresas Productivas del Estado</b>	<b>497,939.6</b>	<b>14,301.6</b>	<b>512,241.2</b>	<b>507,569.6</b>	<b>507,569.6</b>	<b>9,630.0</b>
Cuotas y Aportaciones de Seguridad Social			.0			.0
Productos			.0	2,090.7	2,090.7	2,090.7
Ingresos por Venta de Bienes, Prestación de Servicios y Otros Ingresos	72,326.0	-49,164.4	23,161.6	21,549.3	21,549.3	-50,776.7
Transferencias, Asignaciones, Subsidios y Subvenciones, y Pensiones y Jubilaciones	425,613.6	63,466.0	489,079.6	483,929.6	483,929.6	58,316.0
<b>Ingresos Derivados de Financiamiento</b>	<b>.0</b>	<b>5,196.6</b>	<b>5,196.6</b>	<b>18,187.1</b>	<b>18,187.1</b>	<b>18,187.1</b>
Ingresos Derivados de Financiamientos		5,196.6	5,196.6	18,187.1	18,187.1	18,187.1
<b>Total</b>	<b>497,939.6</b>	<b>19,498.2</b>	<b>517,437.8</b>	<b>525,756.7</b>	<b>525,756.7</b>	<b>27,817.1</b>
				<b>Ingresos excedentes<sup>1</sup></b>		

ICATI

Instituto de Capacitación y Adiestramiento para el Trabajo Industrial  
INGRESOS  
(Miles de Pesos)

INGRESOS	PRESUPUESTO 2021						VARIACIÓN	
	AUTORIZADO	ASIGNADO	ASIGNACIONES Y/O AMPLIACIONES	REDUCCIONES Y/O DISMINUCIONES	TOTAL AUTORIZADO	RECAUDADO	IMPORTE	%
<b>INGRESOS DE GESTIÓN</b>	52,000.0	52,000.0		49,164.4	2,835.6	1,223.3	1,612.3	56.9
Ingresos por Venta de Bienes y Servicios	52,000.0	52,000.0		49,164.4	2,835.6	1,223.3	1,612.3	56.9
<b>PARTICIPACIONES, APORTACIONES, TRANSFERENCIAS, ASIGNACIONES, SUBSIDIOS Y OTRAS AYUDAS</b>	405,941.5	405,941.5	91,782.9	28,316.9	469,407.5	474,917.2	-5,509.7	-1.2
Subsidio	405,941.5	405,941.5	91,782.9	28,316.9	469,407.5	474,917.2	-5,509.7	-1.2
<b>OTROS INGRESOS Y BENEFICIOS</b>		20,326.0	5,196.6		25,522.6	40,603.8	-15,081.2	-59.1
Productos Financieros						2,090.7	-2,090.7	
Pasivos que se Generen como Resultado de Erogaciones que se Devengan en el Ejercicio Fiscal pero que queden Pendientes de Liquidar al Cierre del Mismo			5,196.6		5,196.6	18,187.1	-12,990.5	-250.0
Ingresos Diversos								
Aplicación de Remanentes		20,326.0			20,326.0	20,326.0		
<b>S U B T O T A L</b>	457,941.5	478,267.5	96,979.5	77,481.3	497,765.7	516,744.3	-18,978.6	-3.8
<b>Programa de Acciones para el Desarrollo (PAD)</b>	19,672.1	19,672.1			19,672.1	9,012.4	10,659.7	54.2
Gasto de Inversión	19,672.1	19,672.1			19,672.1	9,012.4	10,659.7	54.2
<b>T O T A L</b>	477,613.6	497,939.6	96,979.5	77,481.3	517,437.8	525,756.7	-8,318.9	-1.6



## NOTAS AL PRESUPUESTO DE INGRESOS

### INGRESOS

El presupuesto asignado para el ejercicio 2021 es de 497 millones 939.6 miles de pesos, durante el ejercicio se autorizaron ampliaciones por 96 millones 979.5 miles de pesos y reducciones por 77 millones 481.3 miles de pesos, quedando un presupuesto modificado de 517 millones 437.8 miles de pesos, lográndose recaudar 525 millones 756.7 miles de pesos, presentando una variación de más por 8 millones 318.9 miles de pesos, que representó el 1.6 por ciento respecto al monto autorizado.

### INGRESOS DE GESTIÓN

Se tenía previsto recaudar 52 millones, presentando una reducción de 49 millones 164.4 miles de pesos quedando un autorizado modificado por 2 millones 835.6 mil pesos y se lograron recaudar 1 millón 223.3 miles de pesos, presentando una variación de más por 1 millón 612.3 miles de pesos, lo que representó un 56.9 del presupuesto autorizado.

### PARTICIPACIONES, APORTACIONES, TRANSFERENCIAS, ASIGNACIONES, SUBSIDIOS Y OTRAS AYUDAS

Se tenía previsto recaudar 405 millones 941.5 miles de pesos, durante el ejercicio se autorizaron ampliaciones por 91 millones 782.9 miles de pesos y reducciones por 28 millones 316.9 miles de pesos, quedando un autorizado modificado por 469 millones 407.5 miles de pesos y se lograron recaudar 474 millones 917.2 miles de pesos, presentando una variación de más por 5 millones 509.7 miles de pesos, lo que representó un 1.2 del presupuesto autorizado.

### OTROS INGRESOS Y BENEFICIOS VARIOS

#### Otros Ingresos

Se asignaron recursos por 20 millones 326 mil pesos, se autorizaron ampliaciones por 5 millones 196.6 miles de pesos y se lograron recaudar 40 millones 603.8 miles de pesos, de los cuales se recaudaron 2 millones 90.7 miles de pesos de productos financieros y 18 millones 187.1 miles de pesos a Pasivos que se Generen como Resultado de Erogaciones que se Devengan en el Ejercicio Fiscal pero que queden Pendientes de Liquidar al Cierre del Ejercicio, así como aplicación de remanentes por 20 millones 326 mil pesos.

### PROGRAMA DE ACCIÓN PARA EL DESARROLLO (PAD)

Por este recurso se tuvo un autorizado de 19 millones 672.1 miles de pesos, recaudándose 9 millones 12.4 miles de pesos, con una variación de menos por 10 millones 659.7 miles de pesos, que representó el 54.2 por ciento del presupuesto autorizado.



ICATI

Instituto de Capacitación y Adiestramiento para el Trabajo Industrial  
Estado Analítico del Ejercicio del Presupuesto de Egresos  
Clasificación por Objeto del Gasto (Capítulo y Concepto)  
Del 1 de Enero al 31 de Diciembre de 2021  
(Miles de Pesos)

Concepto	Egresos					Subejercicio 6 = ( 3 - 4 )
	Aprobado	Ampliaciones/ (Reducciones)	Modificado	Devengado	Pagado	
	1	2	3 = ( 1 + 2 )	4	5	
<b>Servicios Personales</b>	<b>366,207.5</b>	<b>66,087.9</b>	<b>432,295.4</b>	<b>366,881.5</b>	<b>366,024.7</b>	<b>65,413.9</b>
Remuneraciones al Personal de Carácter Permanente	162,983.0	-32,320.5	130,662.5	120,518.5	120,518.5	10,144.0
Remuneraciones al Personal de Carácter Transitorio	8,495.0	15,234.6	23,729.6	22,704.2	22,704.2	1,025.4
Remuneraciones Adicionales y Especiales	111,912.0	30,437.8	142,349.8	118,324.1	118,324.1	24,025.7
Seguridad Social	36,643.7	20,738.1	57,381.8	48,836.7	48,836.7	8,545.1
Otras Prestaciones Sociales y Económicas	39,520.9	23,760.3	63,281.2	46,352.8	46,352.8	16,928.4
Previsiones	-	-	.0	0.0	0.0	.0
Pago de Estímulos a Servidores Públicos	6,652.9	8,237.6	14,890.5	10,145.2	9,288.4	4,745.3
<b>Materiales y Suministros</b>	<b>18,029.0</b>	<b>-9,237.9</b>	<b>8,791.1</b>	<b>7,400.5</b>	<b>7,400.5</b>	<b>1,390.6</b>
Materiales de Administración, Emisión de Documentos y Artículos Oficiales	7,546.3	-4,422.2	3,124.1	2,957.8	2,957.8	166.3
Alimentos y Utensilios	49.8	30.4	80.2	67.0	67.0	13.2
Materias Primas y Materiales de Producción y Comercialización	531.5	-472.3	59.2	24.4	24.4	34.8
Materiales y Artículos de Construcción y de Reparación	1,461.7	-1,072.9	388.8	387.8	387.8	1.0
Productos Químicos, Farmacéuticos y de Laboratorio	22.4	452.5	474.9	442.2	442.2	32.7
Combustibles, Lubricantes y Aditivos	6,790.4	-2,836.2	3,954.2	2,827.2	2,827.2	1,127.0
Vestuario, Blancos, Prendas de Protección y Artículos Deportivos	-	6.7	6.7	6.7	6.7	.0
Materiales y Suministros Para Seguridad	-	0.3	.3	.3	.3	.0
Herramientas, Refacciones y Accesorios Menores	1,626.9	-924.2	702.7	687.1	687.1	15.6
<b>Servicios Generales</b>	<b>88,031.0</b>	<b>-37,355.8</b>	<b>50,675.2</b>	<b>49,221.4</b>	<b>44,745.0</b>	<b>1,453.8</b>
Servicios Básicos	5,263.3	-1,336.8	3,926.5	3,522.6	3,522.6	403.9
Servicios de Arrendamiento	8,400.0	-7,168.2	1,231.8	759.7	759.7	472.1
Servicios Profesionales, Científicos, Técnicos y Otros Servicios	46,923.7	-18,797.3	28,126.4	28,116.8	25,344.8	9.6
Servicios Financieros, Bancarios y Comerciales	1,284.9	871.7	2,156.6	2,145.6	2,145.6	11.0
Servicios de Instalación, Reparación, Mantenimiento y Conservación	5,169.6	-1,477.1	3,692.5	3,590.3	3,590.3	102.2
Servicios de Comunicación Social y Publicidad	6,224.5	-6,118.4	106.1	88.4	88.4	17.7
Servicios de Traslado y Viáticos	1,674.8	-1,593.5	81.3	79.5	79.5	1.8
Servicios Oficiales	2,029.2	-2,023.6	5.6	5.1	5.1	.5
Otros Servicios Generales	11,061.0	287.4	11,348.4	10,913.4	9,209.0	435.0
<b>Transferencias, Asignaciones, Subsidios y Otras Ayudas</b>	<b>.0</b>	<b>807.4</b>	<b>807.4</b>	<b>804.0</b>	<b>402.0</b>	<b>3.4</b>
Transferencias Internas y Asignaciones al Sector Público	-	.0	.0	.0	.0	.0
Transferencias al Resto del Sector Público	-	.0	.0	.0	.0	.0
Subsidios y Subvenciones	-	.0	.0	.0	.0	.0
Ayudas Sociales	-	807.4	807.4	804.0	402.0	3.4
Pensiones y Jubilaciones	-	.0	.0	.0	.0	.0
Transferencias a Fideicomisos, Mandatos y Otros Análogos	-	.0	.0	.0	.0	.0
Transferencias a la Seguridad Social	-	.0	.0	.0	.0	.0
Donativos	-	.0	.0	.0	.0	.0
Transferencias al Exterior	-	.0	.0	.0	.0	.0
<b>Bienes Muebles, Inmuebles e Intangibles</b>	<b>6,000.0</b>	<b>-6,000.0</b>	<b>.0</b>	<b>.0</b>	<b>.0</b>	<b>.0</b>
Mobiliario y Equipo de Administración	2,000.0	-2,000.0	.0	.0	.0	.0
Mobiliario y Equipo Educativo y Recreativo	-	.0	.0	.0	.0	.0
Equipo e Instrumental Médico y de Laboratorio	-	.0	.0	.0	.0	.0
Vehículos y Equipo de Transporte	-	.0	.0	.0	.0	.0
Equipo de Defensa y Seguridad	-	.0	.0	.0	.0	.0
Maquinaria, Otros Equipos y Herramientas	4,000.0	-4,000.0	.0	.0	.0	.0
Activos Biológicos	-	.0	.0	.0	.0	.0
Bienes Inmuebles	-	.0	.0	.0	.0	.0
Activos Intangibles	-	.0	.0	.0	.0	.0
<b>Inversión Pública</b>	<b>19,672.1</b>	<b>.0</b>	<b>19,672.1</b>	<b>19,570.6</b>	<b>9,012.4</b>	<b>101.5</b>
Obra Pública en Bienes de Dominio Público	19,672.1	.0	19,672.1	19,570.6	9,012.4	101.5
Obra Pública en Bienes Propios	-	.0	.0	.0	.0	.0
Proyectos Productivos y Acciones de Fomento	-	.0	.0	.0	.0	.0
<b>Inversiones Financieras y Otras Provisiones</b>	<b>.0</b>	<b>.0</b>	<b>.0</b>	<b>.0</b>	<b>.0</b>	<b>.0</b>
Inversiones Para el Fomento de Actividades Productivas	-	.0	.0	.0	.0	.0
Acciones y Participaciones de Capital	-	.0	.0	.0	.0	.0
Compra de Títulos y Valores	-	.0	.0	.0	.0	.0
Concesión de Préstamos	-	.0	.0	.0	.0	.0
Inversiones en Fideicomisos, Mandatos y Otros Análogos	-	.0	.0	.0	.0	.0
Otras Inversiones Financieras	-	.0	.0	.0	.0	.0
Provisiones para Contingencias y Otras Erogaciones Especiales	-	.0	.0	.0	.0	.0
<b>Participaciones y Aportaciones</b>	<b>.0</b>	<b>.0</b>	<b>.0</b>	<b>.0</b>	<b>.0</b>	<b>.0</b>
Participaciones	-	.0	.0	.0	.0	.0
Aportaciones	-	.0	.0	.0	.0	.0
Convenios	-	.0	.0	.0	.0	.0
<b>Deuda Pública</b>	<b>.0</b>	<b>5,196.6</b>	<b>5,196.6</b>	<b>5,186.6</b>	<b>5,186.6</b>	<b>10.0</b>
Amortización de la Deuda Pública	-	.0	.0	.0	.0	.0
Intereses de la Deuda Pública	-	.0	.0	.0	.0	.0
Comisiones de la Deuda Pública	-	.0	.0	.0	.0	.0
Gastos de la Deuda Pública	-	.0	.0	.0	.0	.0
Costo por Coberturas	-	.0	.0	.0	.0	.0
Apoyos Financieros	-	.0	.0	.0	.0	.0
Adeudos de Ejercicios Fiscales Anteriores	-	5,196.6	5,196.6	5,186.6	5,186.6	10.0
<b>Total del Gasto</b>	<b>497,939.6</b>	<b>19,498.2</b>	<b>517,437.8</b>	<b>449,064.6</b>	<b>432,771.2</b>	<b>68,373.2</b>

CUENTA PÚBLICA DEL GOBIERNO, ORGANISMOS AUXILIARES Y AUTÓNOMOS DEL ESTADO DE MÉXICO 2021

**Instituto de Capacitación y Adiestramiento para el Trabajo Industrial**  
**Estado Analítico del Ejercicio del Presupuesto de Egresos**  
**Clasificación Económica (por Tipo de Gasto)**  
**Del 1 de Enero al 31 de Diciembre de 2021**  
**(Miles de Pesos)**

Concepto	Egresos					Subejercicio 6 = ( 3 - 4 )
	Aprobado	Ampliaciones/ (Reducciones)	Modificado	Devengado	Pagado	
	1	2	3 = ( 1 + 2 )	4	5	
Gasto Corriente	472,267.5	20,301.6	451,965.9	424,307.4	418,572.2	27,658.5
Gasto de Capital	25,672.1	- 6,000.0	19,672.1	19,570.6	9,012.4	101.5
Amortización de la Deuda y Disminución de Pasivos		5,196.6	5,196.6	5,186.6	5,186.6	10.0
Pensiones y Jubilaciones			-			-
Participaciones			-			-
<b>Total del Gasto</b>	<b>497,939.6</b>	<b>19,498.2</b>	<b>517,437.8</b>	<b>449,064.6</b>	<b>432,771.2</b>	<b>68,373.2</b>

**Instituto de Capacitación y Adiestramiento para el Trabajo Industrial**  
**Estado Analítico del Ejercicio del Presupuesto de Egresos**  
**Clasificación Administrativa**  
**Del 1 de Enero al 31 de Diciembre de 2021**  
**(Miles de Pesos)**

Concepto	Egresos					Subejercicio 6 = ( 3 - 4 )
	Aprobado	Ampliaciones/ (Reducciones)	Modificado	Devengado	Pagado	
	1	2	3 = ( 1 + 2 )	4	5	
Entidades Paraestatales y Fideicomisos No Empresariales y No Financieros	497,939.6	19,498.2	517,437.8	449,064.6	432,771.2	68,373.2
Instituciones Públicas de Seguridad Social			-			-
Entidades Paraestatales Empresariales No Financieras con Participación Estatal Mayoritaria			-			-
Fideicomisos Empresariales No Financieros con Participación Estatal Mayoritaria			-			-
Entidades Paraestatales Empresariales Financieras Monetarias con Participación Estatal Mayoritaria			-			-
Entidades Paraestatales Empresariales Financieras No Monetarias con Participación Estatal Mayoritaria			-			-
Fideicomisos Financieros Públicos con Participación Estatal Mayoritaria			-			-
<b>Total del Gasto</b>	<b>497,939.6</b>	<b>19,498.2</b>	<b>517,437.8</b>	<b>449,064.6</b>	<b>432,771.2</b>	<b>68,373.2</b>

**Instituto de Capacitación y Adiestramiento para el Trabajo Industrial**  
**Estado Analítico del Ejercicio del Presupuesto de Egresos**  
**Clasificación Administrativa**  
**Del 1 de Enero al 31 de Diciembre de 2021**  
**(Miles de Pesos)**

Concepto	Egresos					Subejercicio 6 = ( 3 - 4 )
	Aprobado	Ampliaciones/ (Reducciones)	Modificado	Devengado	Pagado	
	1	2	3 = ( 1 + 2 )	4	5	
(209C010100) Instituto de Capacitación y Adiestramiento para el trabajo industrial	497,939.6	19,498.2	517,437.8	449,064.6	432,771.2	68,373.2
<b>Total del Gasto</b>	<b>497,939.6</b>	<b>19,498.2</b>	<b>517,437.8</b>	<b>449,064.6</b>	<b>432,771.2</b>	<b>68,373.2</b>

**Instituto de Capacitación y Adiestramiento para el Trabajo Industrial**  
**Estado Analítico del Ejercicio del Presupuesto de Egresos**  
**Clasificación Administrativa**  
**Del 1 de Enero al 31 de Diciembre de 2021**  
**(Miles de Pesos)**

Concepto	Egresos					Subejercicio 6 = ( 3 - 4 )
	Aprobado	Ampliaciones/ (Reducciones)	Modificado	Devengado	Pagado	
	1	2	3 = ( 1 + 2 )	4	5	
Poder Ejecutivo	497,939.6	19,498.2	517,437.8	449,064.6	432,771.2	68,373.2
Poder Legislativo			-			-
Poder Judicial			-			-
Órganos Autónomos			-			-
<b>Total del Gasto</b>	<b>497,939.6</b>	<b>19,498.2</b>	<b>517,437.8</b>	<b>449,064.6</b>	<b>432,771.2</b>	<b>68,373.2</b>

**Instituto de Capacitación y Adiestramiento para el Trabajo Industrial**  
**Estado Analítico del Ejercicio del Presupuesto de Egresos**  
**Clasificación Funcional (Finalidad y Función)**  
**Del 1 de Enero al 31 de Diciembre de 2021**  
**(Miles de Pesos)**

Concepto	Egresos					Subejercicio 6 = ( 3 - 4 )
	Aprobado	Ampliaciones/ (Reducciones)	Modificado	Devengado	Pagado	
	1	2	3 = ( 1 + 2 )	4	5	
<b>Gobierno</b>	497,939.6	14,301.6	512,241.2	443,878.0	427,584.6	68,363.2
Legislación	1,267.0	-	83.0	1,184.0	385.2	798.8
Justicia						
Coordinación de la Política de Gobierno						
Relaciones Exteriores						
Asuntos Financieros y Hacendarios						
Seguridad Nacional						
Asuntos de Orden Público y de Seguridad Interior	496,672.6	14,384.6	511,057.2	443,492.8	427,199.4	67,564.4
Otros Servicios Generales						
<b>Desarrollo Social</b>	-	-	-	-	-	-
Protección Ambiental						
Vivienda y Servicios a la Comunidad						
Salud						
Recreación, Cultura y Otras Manifestaciones Sociales						
Educación						
Protección Social						
Otros Asuntos Sociales						
<b>Desarrollo Económico</b>	-	-	-	-	-	-
Asuntos Económicos, Comerciales y Laborales en General						
Agropecuaria, Silvicultura, Pesca y Caza						
Combustibles y Energía						
Minería, Manufacturas y Construcción						
Transporte						
Comunicaciones						
Turismo						
Ciencia, Tecnología e Innovación						
Otras Industrias y Otros Asuntos Económicos						
<b>Otras no Clasificadas en Funciones Anteriores</b>	-	5,196.6	5,196.6	5,186.6	5,186.6	10.0
Transacciones de la Deuda Pública / Costo Financiero de la Deuda						
Transferencias, Participaciones y Aportaciones entre Diferentes Niveles y Órdenes de Gobierno						
Saneamiento del Sistema Financiero						
Adeudos de Ejercicios Fiscales Anteriores		5,196.6	5,196.6	5,186.6	5,186.6	10.0
<b>Total del Gasto</b>	<b>497,939.6</b>	<b>19,498.2</b>	<b>517,437.8</b>	<b>449,064.6</b>	<b>432,771.2</b>	<b>68,373.2</b>

**Instituto de Capacitación y Adiestramiento para el Trabajo Industrial**  
**Endeudamiento Neto**  
**Del 1 de Enero al 31 de Diciembre de 2021**  
**(Miles de Pesos)**

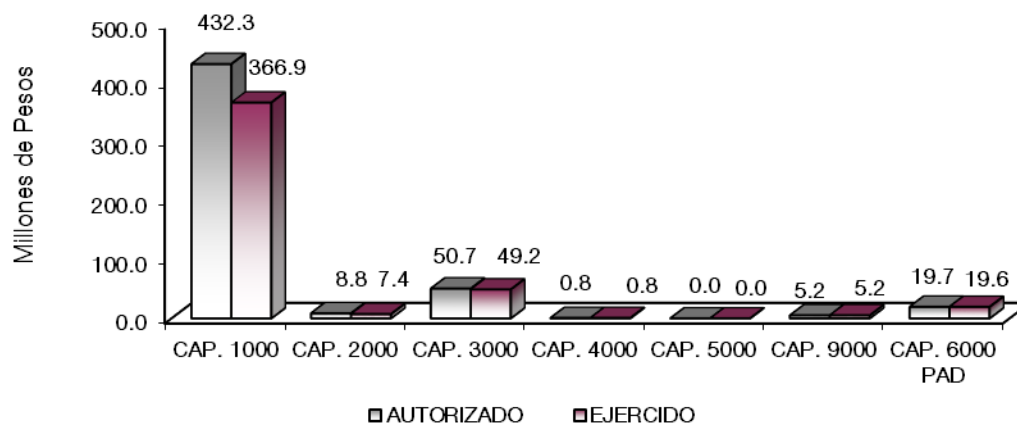
Identificación de Crédito o Instrumento	Contratación/Colocación	Amortización	Endeudamiento Neto
	A	B	C = A - B
<b>Créditos Bancarios</b>			
			-
			-
			-
			-
			-
			-
<b>Total Créditos Bancarios</b>	-	-	-
<b>Otros Instrumentos de Deuda</b>			
			-
			-
			-
			-
			-
			-
<b>Total Otros Instrumentos de Deuda</b>	-	-	-
<b>TOTAL</b>	-	-	-

**Instituto de Capacitación y Adiestramiento para el Trabajo Industrial**  
**Intereses de la Deuda**  
**Del 1 de Enero al 31 de Diciembre de 2021**  
**(Miles de Pesos)**

Identificación de Crédito o Instrumento	Devengado	Pagado
<b>Créditos Bancarios</b>		
<b>Total de Intereses de Créditos Bancarios</b>	-	-
<b>Otros Instrumentos de Deuda</b>		
<b>Total de Intereses de Otros Instrumentos de Deuda</b>	-	-
<b>TOTAL</b>	-	-

ICATI

Instituto de Capacitación y Adiestramiento para el Trabajo Industrial								
EGRESOS POR CAPÍTULO								
(Miles de Pesos)								
EGRESOS	AUTORIZADO	ASIGNADO	PRESUPUESTO 2021		TOTAL AUTORIZADO	EJERCIDO	VARIACIÓN	
			ASIGNACIONES Y/O AMPLIACIONES	REDUCCIONES Y/O DISMINUCIONES			IMPORTE	%
Servicios Personales	346,173.1	366,207.5	217,535.7	151,447.8	432,295.4	366,881.5	65,413.9	15.1
Materiales y Suministros	18,029.0	18,029.0	2,583.4	11,821.3	8,791.1	7,400.5	1,390.6	15.8
Servicios Generales	87,739.4	88,031.0	28,452.6	65,808.4	50,675.2	49,221.4	1,453.8	2.9
Transferencias, Asignaciones, Subsidios y Otras Ayudas			807.4		807.4	804.0	3.4	.4
Bienes Muebles, Inmuebles e Intangibles	6,000.0	6,000.0		6,000.0				
Deuda Pública			5,196.6		5,196.6	5,186.6	10.0	.2
<b>SUBTOTAL</b>	<b>457,941.5</b>	<b>478,267.5</b>	<b>254,575.7</b>	<b>235,077.5</b>	<b>497,765.7</b>	<b>429,494.0</b>	<b>68,271.7</b>	<b>13.7</b>
Programa de Acciones para el Desarrollo (PAD)	19,672.1	19,672.1			19,672.1	19,570.6	101.5	.5
<b>TOTAL</b>	<b>477,613.6</b>	<b>497,939.6</b>	<b>254,575.7</b>	<b>235,077.5</b>	<b>517,437.8</b>	<b>449,064.6</b>	<b>68,373.2</b>	<b>13.2</b>



## NOTAS AL PRESUPUESTO DE EGRESOS

### EGRESOS

Se tuvo un presupuesto asignado de 497 millones 939.6 miles de pesos, con ampliaciones/reducciones y traspasos netos de más por 19 millones 498.2 miles de pesos, por lo que se obtuvo un presupuesto modificado de 517 millones 437.8 miles de pesos, de los cuales se ejercieron 449 millones 64.6 miles de pesos, obteniendo un subejercido de 68 millones 373.2 miles de pesos, que representó el 13.2 por ciento respecto al monto autorizado.

### SERVICIOS PERSONALES

Inicialmente se asignaron 366 millones 207.5 miles de pesos, con ampliaciones y traspasos netos de más por 66 millones 87.9 miles de pesos, determinándose un presupuesto modificado de 432 millones 295.4 miles de pesos, de los cuales se ejercieron 366 millones 881.5 miles de pesos, obteniendo un subejercido de 65 millones 413.9 miles de pesos, que representó el 15.1 por ciento respecto al monto autorizado.

## **MATERIALES Y SUMINISTROS**

Inicialmente se asignaron 18 millones 29 mil pesos, con reducción y traspasos netos de menos por 9 millones 237.9 mil pesos, determinándose un presupuesto modificado de 8 millones 791.1 miles de pesos, de los cuales se ejercieron 7 millones 400.5 miles de pesos, obteniendo un subejercicio de 1 millones 390.6 miles de pesos, que representó el 15.8 por ciento respecto al monto autorizado.

## **SERVICIOS GENERALES**

Se asignaron 88 millones 31 mil pesos, posteriormente se dieron reducciones y traspasos netos de menos por 37 millones 355.8 miles de pesos, determinándose un presupuesto modificado de 50 millones 675.2 miles de pesos, ejerciéndose 49 millones 221.4 miles de pesos, obteniendo un subejercicio de 1 millón 453.8 miles de pesos, que representó el 2.9 por ciento respecto al monto autorizado.

## **BIENES MUEBLES, INMUEBLES E INTANGIBLES**

Se asignaron 6 millones de pesos, posteriormente se dieron reducciones por 6 millones de pesos, por lo que no existió ejercido para este capítulo.

## **DEUDA PÚBLICA**

Se asignaron una ampliación para el pago de pasivos derivados de erogaciones devengadas y pendientes de ejercicios anteriores por 5 millones 196.6 miles de pesos, de dicha cantidad se ejercieron 5 millones 186.6 miles de pesos, por lo que se obtuvo un subejercicio de 10 mil pesos; por lo que representó el 0.2 por ciento respecto al autorizado.

## **PROGRAMA DE ACCIONES PARA EL DESARROLLO**

Se asignaron 19 millones 672.1 miles de pesos, se ejercieron 19 millones 570.6 miles de pesos, por lo que se obtuvo un subejercicio de 101.5 miles de pesos, que representó el 0.5 por ciento respecto al monto previsto.

## INFORMACIÓN PRESUPUESTAL

**Instituto de Capacitación y Adiestramiento para el Trabajo Industrial**  
**EGRESOS POR OBJETO DEL GASTO**  
(Miles de Pesos)

CAPÍTULO Y OBJETO DEL GASTO	PRESUPUESTO 2021						
	AUTORIZADO	ASIGNADO	ASIGNACIONES Y/O AMPLIACIONES	REDUCCIONES Y/O DISMINUCIONES	TOTAL AUTORIZADO	EJERCIDO	VARIACIÓN
<b>SERVICIOS PERSONALES</b>	<b>346,173.1</b>	<b>366,207.5</b>	<b>217,535.7</b>	<b>151,447.8</b>	<b>432,295.4</b>	<b>366,881.5</b>	<b>65,413.9</b>
Sueldo Base	153,834.3	162,983.0	35,634.5	67,955.0	130,662.5	120,518.5	10,144.0
Sueldo por interinato	169.1	169.1		2.5			
Sueldos y salarios compactados al personal eventual	7,750.8	8,325.9	18,606.7	3,369.6		22,704.2	
Prima por Años de Servicio	4,116.7	4,347.5	633.4	1,911.8	3,069.1	2,737.2	331.9
Prima de Antigüedad	184.4	184.4	1,280.4		1,464.8	1,367.2	97.6
Prima Adicional por Permanencia en el Servicio	318.8	326.9	923.0	264.3	985.6	932.4	53.2
Prima Vacacional	6,844.4	6,845.2	5,614.1	2,263.3	10,196.0	9,029.4	1,166.6
Aguinaldo	14,316.5	14,318.3	21,455.7	16,958.5	18,815.5	18,522.0	293.5
Aguinaldo de eventuales	817.0	817.0	3,308.2			3,924.2	
Vacaciones no Disfrutadas por Finiquito	1,419.0	1,419.7	957.8	980.0	1,397.5	1,394.8	2.7
Compensación por Retabulación	12,974.1	14,603.9	18,436.2	10,343.4	22,696.7	20,585.0	2,111.7
Gratificación	57,958.0	60,284.8	19,214.8	27,498.4	52,001.2	35,179.2	16,822.0
Gratificación por Convenio	6,645.7	7,022.5	21,326.1	5,974.9	22,373.7	19,871.8	2,501.9
Gratificación por Productividad	964.5	964.5	3,157.2	369.0	3,752.7	3,564.3	188.4
Estudios Superiores	684.6	777.2	694.5		1,471.7	1,216.6	255.1
Aportaciones de Servicio de Salud	14,460.7	16,029.0	9,213.3		25,242.3	21,903.4	3,338.9
Aportaciones al Sistema Solidario de Reparto	10,484.3	11,648.0	7,222.5		18,870.5	16,252.2	2,618.3
Aportaciones del Sistema de Capitalización Individual	2,462.3	2,725.5	1,541.2		4,266.7	3,704.0	562.7
Aportaciones para Financiar los Gastos Generales de Administración del ISSEMyM	1,609.3	1,746.5	572.0		2,318.5	1,916.6	401.9
Aportaciones para Riesgo de Trabajo	1,817.2	2,044.7	1,546.1		3,590.8	3,178.2	412.6
Seguros y Fianzas	2,450.0	2,450.0	643.0		3,093.0	1,882.3	1,210.7
Cuotas para Fondo de Retiro	1,647.5	1,835.9	983.0		2,818.9	2,378.9	440.0
Seguro de Separación Individualizado	1,720.8	1,819.7	207.4	101.4	1,925.7	1,150.7	775.0
Liquidaciones por Indemnizaciones, por Sueldos y Salarios Caidos	7,143.0	7,143.0	229.0	6,712.9	659.1	659.0	.1
Prima por Jubilación	393.4	393.4	322.4		715.8	513.0	202.8
Becas para Hijos de Trabajadores Sindicalizados	928.1	1,012.3	581.8		1,594.1	1,454.6	139.5
Días Cívicos y Económicos	1,559.5	1,559.5	753.6		2,313.1	2,313.1	
Día del Maestro y del Servidor Público	2,843.6	2,843.6	5,992.9	1,751.5	7,085.0	4,374.0	2,711.0
Otros Gastos Derivados de Convenio	9,726.5	10,552.5	21,049.8	544.3	31,058.0	20,396.8	10,661.2
Becas institucionales	433.5	442.2	58.6	62.0		204.8	
Elaboración de tesis	275.9	278.5	27.9	258.0		45.3	
Viáticos	122.9	124.5				19.4	
Dispensa	10,605.3	11,515.9	3,884.4	900.4	14,499.9	12,843.2	1,656.7
Reconocimiento a Servidores Públicos	120.0	120.0			120.0	112.9	7.1
Estímulos por Puntualidad y Asistencia	6,371.4	6,532.9	10,033.1	2,540.4	14,025.6	9,288.5	4,737.1
Recompensas			1,431.1	686.2	744.9	743.8	1.1
<b>MATERIALES Y SUMINISTROS</b>	<b>18,029.0</b>	<b>18,029.0</b>	<b>2,583.4</b>	<b>11,821.3</b>	<b>8,791.1</b>	<b>7,400.5</b>	<b>1,390.6</b>
Materiales y Útiles de Oficina	3,121.1	3,121.1	366.6	2,576.2	911.5	822.5	89.0
Enseres de Oficina	233.9	233.9	21.6	141.5	114.0	101.5	12.5
Materiales y Útiles para el Procesamiento en Equipos y Bienes Informáticos	3,411.3	3,411.3	496.4	2,465.9	1,441.8	1,438.4	3.4
Material de Información			3.7		3.7	3.7	
Material y Enseres de Limpieza	780.0	780.0	111.9	261.3	630.6	569.2	61.4
Material Didáctico			16.9	0.2	16.7	16.7	
Material para Identificación y Registro			6.1	0.3	5.8	5.8	
Productos Alimenticios para Personas	49.8	49.8	146.8	116.8	79.8	66.6	13.2
Utensilios para el Servicio de Alimentación			0.4		.4	0.4	
Materias Primas y Materiales de Producción	531.5	531.5	6.9	493.2	45.2	10.4	34.8
Combustibles lubricantes aditivos carbon y sus derivados adquiridos como materia prima			30.1	18.5	11.6	11.6	.0
Productos de Cuero, Piel, Plástico y Hule Adquiridos como Materia Prima			2.4		2.4	2.4	
Cemento y productos de concreto			9.6	0.8	8.8	8.8	.0
Madera y productos de madera			4.7		4.7	4.7	
Vidrio y productos de vidrio			5.0		5.0	5.0	
Material Eléctrico y Electrónico	381.7	381.7	57.3	284.0	155.0	155.0	
Artículos metálicos para la construcción			17.8	1.8	16.0	16.0	
Material de Señalización	500.0	500.0	6.5	500.1	6.4	6.4	.0
Materiales de Construcción	580.0	580.0	193.3	580.5	192.8	191.9	.9
Estructuras y manufacturas para todo tipo de construcción			0.1		.1	.1	
Sustancias Químicas			16.5		16.5	16.5	
Plaguicidas abonos y fertilizantes			51.7	27.4	24.3	24.3	.0
Medicinas y Productos Farmacéuticos	22.4	22.4	22.4	22.4	22.4	22.4	
Materiales, Accesorios y Suministros Médicos			100.0	3.5	96.5	96.1	.4
Fibras sintéticas hules plásticos y derivados			4.5		4.5	4.5	
Otros productos químicos			310.7		310.7	278.4	32.3
Combustibles, Lubricantes y Aditivos	6,790.4	6,790.4	11.6	2,847.8	3,954.2	2,827.2	1,127.0
Prendas de seguridad y Protección Personal			8.7	2.7	6.0	6.0	.0
Artículos deportivos			0.7		.7	0.7	
Prendas de Protección			0.3		.3	0.3	

CUENTA PÚBLICA DEL GOBIERNO, ORGANISMOS AUXILIARES Y AUTÓNOMOS DEL ESTADO DE MÉXICO 2021

CAPÍTULO Y OBJETO DEL GASTO	P R E S U P U E S T O 2 0 2 1						
	AUTORIZADO	ASIGNADO	ASIGNACIONES Y/O AMPLIACIONES	REDUCCIONES Y/O DISMINUCIONES	TOTAL AUTORIZADO	EJERCIDO	VARIACIÓN
Refacciones, Accesorios y Herramientas	238.8	238.8	179.2	224.7	193.3	191.5	1.8
Refacciones y Accesorios Menores de Edificios			13.9	1.2	12.7	12.4	.3
Refacciones y accesorios menores de mobiliario y equipo de administracion			2.3		2.3	2.3	
Refacciones y Accesorios para Equipo de Computo	499.7	499.7	270.3	488.7	281.3	279.1	2.2
Refacciones y Accesorios Menores para Equipo de Transporte	49.6	49.6	66.0	70.0	45.6	36.2	9.4
Articulos para la Extinción de Incendios	838.8	838.8		688.8	150.0	148.5	1.5
Refacciones y Accesorios Menores de Maquinaria y Otros Equipos			6.4	1.3	5.1	5.1	.0
Otros Enseres			14.1	1.7	12.4	12.0	.4
<b>SERVICIOS GENERALES</b>	<b>87,739.4</b>	<b>88,031.0</b>	<b>28,452.6</b>	<b>65,808.4</b>	<b>50,675.2</b>	<b>49,221.4</b>	<b>1,453.8</b>
Servicio de Energía Eléctrica	3,730.4	3,933.0	1,078.0	2,463.8	2,547.2	2,338.7	208.5
Gas			72.3	1.3	71.0	71.0	
Servicio de Agua	50.8	50.8	50.1	44.1	56.8	52.0	4.8
Servicio de Telefonía Convencional	906.9	954.0	395.4	481.2	868.2	769.8	98.4
Servicios de Radiolocalización y Telecomunicación	51.1	86.8		44.3	42.5		42.5
Servicios de Acceso a Internet	238.6	238.6	276.1	175.0	339.7	290.1	49.6
Servicio Postal y Telegráfico			1.0		1.0	1.0	
Arrendamiento de equipo y bienes informaticos	3,700.0	3,700.0	290.0	3,917.9	72.1		72.1
Arrendamiento de Vehículos	4,700.0	4,700.0		4,300.0	400.0		400.0
Arrendamiento de Maquinaria y Equipo			5.8		5.8	5.8	
Arrendamiento de Activos Intangibles			934.0	180.1	753.9	753.9	
Aseorías Asociadas a Convenios o Acuerdos	1,950.0	1,950.0	176.2	1,846.7	279.5	275.0	4.5
Servicios estadísticos y geograficos			45.0		45.0	45.0	
Capacitación			438.0	4.0	434.0	432.5	1.5
Servicios de Apoyo Administrativo y Fotocopiado	728.4	728.4	129.6	666.1	191.9	188.3	3.6
Impresiones de Documentos Oficiales para la Prestación de Servicios Públicos, Identificación, Formatos Administrativos y Fiscal	1,350.0	1,350.0	341.8	970.6	721.2	721.2	.0
Servicios de Impresión de Documentos Oficiales	4,337.8	4,337.8		4,337.8			
Servicios de Vigilancia	38,557.5	38,557.5	12,069.7	24,172.4	26,454.8	26,454.8	.0
Servicios Bancarios y Financieros	100.8	107.0	4.0	87.5	23.5	15.5	8.0
Seguros y Fianzas	1,177.9	1,177.9	955.1		2,133.0	2,130.0	3.0
Fletes y Maniobras			0.1		.1	0.1	
Reparación y Mantenimiento de Inmuebles	650.6	650.6	505.0	658.1	497.5	497.5	.0
Reparación, Mantenimiento e Instalación de Mobiliario y Equipo de Oficina	970.0	970.0	1.2	970.0	1.2	1.2	.0
Reparación, Instalación y Mantenimiento de Bienes Informáticos Microfilmación y Tecnologías de la Información			15.8		15.8	15.8	
Reparación y Mantenimiento de Vehículos Terrestres, Aéreos y Lacustres	1,782.7	1,782.7	1,549.5	1,563.1	1,769.1	1,668.6	100.5
Reparación, Instalación y Mantenimiento de Máquinaria, Equipo Instrumental y Diverso	1,084.3	1,084.3	392.4	1,073.9	402.8	401.1	1.7
Servicios de Lavandería, Limpieza e Higiene			376.5		376.5	376.5	
Servicios de Fumigación	682.0	682.0	342.6	395.0	629.6	629.6	.0
Gastos de Publicidad y Propaganda	1,034.6	1,034.6	2.8	1,034.1	3.3	3.3	.0
Publicaciones Oficiales y de Información en General para Difusión	5,189.9	5,189.9	2.7	5,089.8	102.8	85.1	17.7
Transportación Aérea	15.9	15.9		15.9			
Gastos de Traslado por Vía Terrestre			0.1	0.1			
Gastos de alimentación en territorio nacional	466.1	466.1	202.8	666.2	2.7	1.0	1.7
Otros Servicios de Traslado y Hospedaje	1,192.8	1,192.8	69.5	1,183.7	78.6	78.5	.1
Gastos de Ceremonias Oficiales y de Orden Social	1,602.6	1,602.6	5.7	1,602.6	5.7	5.1	.6
Congresos y Convenciones	426.7	426.7		426.7			
Otros Impuestos y Derechos	6,398.3	6,398.3	32.7	5,821.6	609.4	197.4	412.0
Penas multas accesorios y actualizaciones			1,291.4		1,291.4	1,291.4	
Impuesto sobre Erogaciones por Remuneraciones al Trabajo Personal	4,511.5	4,511.5	6,337.8	1,468.1	9,381.2	9,358.4	22.8
Gastos de Servicios Menores	151.2	151.2	60.9	146.3	65.8	65.7	.1
Estudios y Análisis Clínicos			1.0	0.4	.6	0.5	.1
<b>TRANSFERENCIAS, ASIGNACIONES, SUBSIDIOS Y OTRAS AYUDAS</b>			<b>807.4</b>		<b>807.4</b>	<b>804.0</b>	<b>3.4</b>
Ayudas Sociales			807.4		807.4	804.0	3.4
<b>BIENES MUEBLES, INMUEBLES E INTANGIBLES</b>	<b>6,000.0</b>	<b>6,000.0</b>		<b>6,000.0</b>			
Maquinaria y Equipo Industrial	4,000.0	4,000.0		4,000.0			
Herramientas maquina herramienta y equipo	2,000.0	2,000.0		2,000.0			
<b>INVERSIÓN PÚBLICA</b>	<b>19,672.1</b>	<b>19,672.1</b>			<b>19,672.1</b>	<b>19,570.6</b>	<b>101.5</b>
Obra Publica en Bienes de Dominio Publico	19,672.1	19,672.1			19,672.1	19,570.6	101.5
<b>DEUDA PÚBLICA</b>			<b>5,196.6</b>		<b>5,196.6</b>	<b>5,186.6</b>	<b>10.0</b>
Por el Ejercicio Inmediato Anterior			5,196.6		5,196.6	5,186.6	10.0
<b>T O T A L</b>	<b>477,613.6</b>	<b>497,939.6</b>	<b>254,575.7</b>	<b>235,077.5</b>	<b>517,437.8</b>	<b>449,064.6</b>	<b>68,373.2</b>



# **INFORMACIÓN PROGRAMÁTICA**



ICATI

Instituto de Capacitación y Adiestramiento para el Trabajo Industrial  
Gasto por Categoría Programática  
Del 1 de Enero al 31 de Diciembre de 2021  
(Miles de Pesos)

Concepto	Egresos					Subejercicio
	Aprobado	Ampliaciones/(Reducciones)	Modificado	Devengado	Pagado	
	1	2	3=(1 + 2)	4	5	6=(3 - 4)
<b>Programas</b>	497,939.6	14,301.6	512,241.2	443,878.0	427,584.6	68,363.2
<b>Subsidios: Sector Social y Privado o Entidades Federativas y Municipios</b>	-	-	-	-	-	-
Sujetos a Reglas de Operación			-			-
Otros Subsidios			-			-
<b>Desempeño de las Funciones</b>	497,939.6	14,301.6	512,241.2	443,878.0	427,584.6	68,363.2
Prestación de Servicios Públicos	497,939.6	14,301.6	512,241.2	443,878.0	427,584.6	68,363.2
Provisión de Bienes Públicos			-			-
Planeación, Seguimiento y Evaluación de Políticas Públicas			-			-
Promoción y Fomento			-			-
Regulación y Supervisión			-			-
Funciones de las Fuerzas Armadas (Únicamente Gobierno Federal)			-			-
Específicos			-			-
Proyectos de Inversión			-			-
<b>Administrativos y de Apoyo</b>	-	-	-	-	-	-
Apoyo al Proceso Presupuestario y para Mejorar la Eficiencia Institucional			-			-
Apoyo a la Función Pública y al Mejoramiento de la Gestión			-			-
Operaciones Ajenas			-			-
<b>Compromisos</b>	-	-	-	-	-	-
Obligaciones de Cumplimiento de Resolución Jurisdiccional			-			-
Desastres Naturales			-			-
<b>Obligaciones</b>	-	-	-	-	-	-
Pensiones y Jubilaciones			-			-
Aportaciones a la Seguridad Social			-			-
Aportaciones a Fondos de Estabilización			-			-
Aportaciones a Fondos de Inversión y Reestructura de Pensiones			-			-
<b>Programa de Gasto Federalizado (Gobierno Federal)</b>	-	-	-	-	-	-
Gasto Federalizado			-			-
<b>Participaciones a Entidades Federativas y Municipios</b>			-			-
<b>Costo Financiero, Deuda o Apoyos a Deudores y Ahorradores de la Banca</b>			-			-
<b>Adeudos de Ejercicios Fiscales Anteriores</b>		5,196.6	5,196.6	5,186.6	5,186.6	10.0
<b>Total del Gasto</b>	497,939.6	19,498.2	517,437.8	449,064.6	432,771.2	68,373.2

El Plan de Desarrollo del Estado de México 2017-2023, es un instrumento prospectivo con una visión hacia 2030. En él se concentran las bases para la elaboración de los programas sectoriales, especiales y regionales que delinearán de manera más puntual y detallada los pasos para el cumplimiento de los objetivos establecidos, así como los planes específicos de inversión que permitirán realizar la proyección de los recursos financieros. Este esfuerzo colectivo plasma los retos y desafíos de la agenda gubernamental con un profundo sentido de responsabilidad y con el compromiso de lograr un desarrollo democrático.

## PILAR ECONÓMICO

Impulso a las vocaciones regionales para crear empleo. Una de las prioridades del Gobierno del Estado de México es acelerar la transformación económica para consolidar la productividad y competitividad, propiciando condiciones que generen un desarrollo que permita transitar de una economía tradicional a una del conocimiento, mejorar la conectividad entre regiones y ciudades, para consolidarse como el centro logístico del país. La industria moderna debe contribuir a la creación de empleos dignos y bien remunerados, bajo una visión integral que ayude a preservar el medio ambiente. Diagnóstico: Trabajo digno y crecimiento económico.

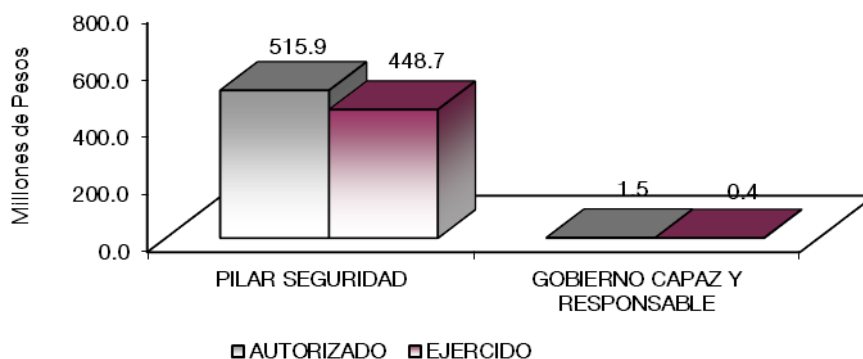
## GOBIERNO CAPAZ Y RESPONSABLE

El reto de los gobiernos actuales versa sobre la eficacia en solucionar los problemas endémicos que aquejan a las sociedades modernas y uno de los mayores retos es hacerlo con apego al Estado de Derecho, ya que éste aporta las normas y los valores fundamentales que rigen la convivencia social, así como los derechos y obligaciones de los actores sociales y políticos.

**Instituto de Capacitación y Adiestramiento para el Trabajo Industrial**  
**EGRESOS POR PILAR Y/O EJE TRANSVERSAL**  
**(Miles de Pesos)**

PILAR Y/O EJE TRANSVERSAL	AUTORIZADO	ASIGNADO	P R E S U P U E S T O 2 0 2 1		TOTAL AUTORIZADO	EJERCIDO	VARIACIÓN	
			ASIGNACIONES Y/O AMPLIACIONES	REDUCCIONES Y/O DISMINUCIONES			IMPORTE	%
Pilar Económico	476,030.0	496,356.0	254,426.4	234,845.2	515,937.2	448,679.4	67,257.8	13.0
Gobierno Capaz y Responsable	1,583.6	1,583.6	149.3	232.3	1,500.6	385.2	1,115.4	74.3
<b>T O T A L</b>	<b>477,613.6</b>	<b>497,939.6</b>	<b>254,575.7</b>	<b>235,077.5</b>	<b>517,437.8</b>	<b>449,064.6</b>	<b>68,373.2</b>	<b>13.2</b>
	=====	=====	=====	=====	=====	=====	=====	=====

ICATI



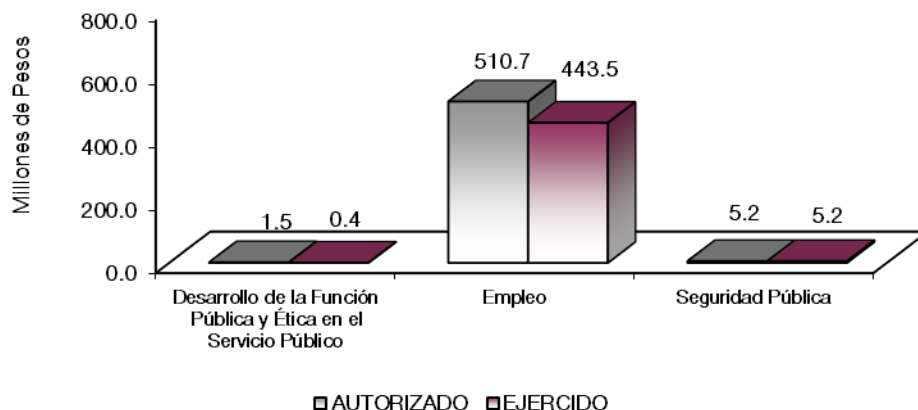
**FINALIDAD**

**GOBIERNO**

**DESARROLLO SOCIAL**

Los recursos para esta finalidad, representan las previsiones para las funciones Combustibles y Energía, Tecnología e Innovación entre otras, con lo que se fortalecerán las acciones para alcanzar las Metas Nacionales México Próspero y con Responsabilidad Global.

Instituto de Capacitación y Adiestramiento para el Trabajo Industrial								
EGRESOS POR PROGRAMA								
(Miles de Pesos)								
PROGRAMA	AUTORIZADO	ASIGNADO	PRESUPUESTO 2021		TOTAL AUTORIZADO	EJERCIDO	VARIACIÓN	
			ASIGNACIONES Y/O AMPLIACIONES	REDUCCIONES Y/O DISMINUCIONES			IMPORTE	%
Desarrollo de la Función Pública y Ética en el Servicio Público	1,583.6	1,583.6	149.3	232.3	1,500.6	385.2	1,115.4	74.3
Empleo	476,030.0	496,356.0	249,229.8	234,845.2	510,740.6	443,492.8	67,247.8	13.2
Previsiones para el Pago de Adeudos de Ejercicios Fiscales Anteriores			5,196.6		5,196.6	5,186.6	10.0	.2
<b>TOTAL</b>	<b>477,613.6</b>	<b>497,939.6</b>	<b>254,575.7</b>	<b>235,077.5</b>	<b>517,437.8</b>	<b>449,064.6</b>	<b>68,373.2</b>	<b>13.2</b>
	=====	=====	=====	=====	=====	=====	=====	=====



## GOBIERNO

### GOBIERNO CAPAZ Y RESPONSABLE

#### DESARROLLO DE LA FUNCIÓN PÚBLICA Y ÉTICA EN EL SERVICIO PÚBLICO

##### 010304010101 FISCALIZACIÓN, CONTROL Y EVALUACIÓN INTERNA DE LA GESTIÓN PÚBLICA

Son las acciones de operación, control y evaluación del sistema de capacitación en y para el trabajo que contribuyen al manejo eficiente de los recursos públicos, a la generación de alternativas de solución para el cumplimiento de los objetivos institucionales y a la transparencia, cuidando que el ejercicio del gasto público se efectúe con apego a la normatividad establecida para tal efecto, dando cumplimiento a las disposiciones de racionalidad, austeridad y disciplina presupuestal.

#### **Realizar auditorías, con el propósito de verificar el cumplimiento del marco normativo que regula el funcionamiento de las dependencias y organismos auxiliares del Ejecutivo Estatal y los Ayuntamientos**

Son acciones que se enfocan principalmente a la revisión del cumplimiento de disposiciones jurídico-administrativas, en el ejercicio de los recursos financieros, humanos y materiales; procesos, obra pública y tecnologías de información y comunicaciones, promoviendo la mejora continua, en este ejercicio fiscal, se programaron 11 auditorías y se lograron 11, lo que representa el 100 por ciento de cumplimiento de la meta anual programada establecida.

#### **Realizar evaluaciones para determinar el grado de eficacia y eficiencia en los procesos, así como en el desempeño institucional de las Dependencias y Organismos Auxiliares del Ejecutivo Estatal**

Son acciones que permiten en términos de eficiencia, eficacia y económica, la ejecución de los programas, proyectos, o servicios, que otorga el Instituto, a través de sus diversas unidades administrativas, su congruencia, con sus objetivos, estrategias y líneas de acción de los planes de desarrollo nacional y estatal. Para el año de 2021, se programó una se alcanzó una, lo que representa el 100 por ciento de cumplimiento sobre la meta anual programada.

**Realizar inspecciones a rubros específicos en las dependencias, organismos auxiliares del Ejecutivo Estatal y en su caso Ayuntamientos, con el propósito de constatar el cumplimiento del marco normativo que lo regula**

Es aquella actividad que debe ejecutarse con apego a la normatividad aplicable, con el fin de que evitar se incurra en un supuesto que infrinja la disposición; tales actividades pueden ser la revisión de inventarios, arqueos y la participación en diversas comisiones y comités, entre otros. En 2021, se programaron 42 inspecciones y se alcanzaron 42, por ende, se logró un avance del 100 por ciento de cumplimiento.

**Participar en testificaciones, con el propósito de asegurarse que los actos administrativos se realicen conforme a la normatividad vigente**

Son aquellas actividades que contribuyen de acuerdo con la normatividad aplicable, a prevenir o inhibir conductas irregulares, como a fomentar la cultura de legalidad y del autocontrol; Para el ejercicio 2021, se programaron 186 testificaciones y se alcanzaron 186, por lo cual la meta se cumplió satisfactoriamente en un 100 por ciento.

**Participación del órgano de control interno en reuniones que por mandato legal o disposición administrativa así lo requiera**

Se realizan en cualquiera de las unidades administrativas del Instituto que así lo necesiten, con el objetivo de prevenir conductas que puedan transgredir los lineamientos en materia, fomentar la promoción de la cultura de legalidad y del autocontrol, por ello para el ejercicio 2021, se programaron 31 participaciones y fueron lográndose 31, lo que representó el 100 por ciento de cumplimiento sobre dicha meta.

**Realizar acciones de acompañamiento en la atención de auditorías practicadas por los entes fiscalizadores externos**

Es aquella actividad o acción de acompañar a las unidades administrativas del Instituto, que intervienen en la atención de las auditorías realizadas por los entes fiscalizadores externos (Auditoría Superior de la Federación, Secretaría de la Función Pública, Órgano Superior de Fiscalización del Estado de México), con la finalidad de dar atención, en tiempo y forma, con apego a la normatividad vigente a cada uno de los requerimientos realizados. Por ello para el ejercicio 2021, se programaron 2 acciones, mismas que fueron logradas, lo que representó el 100 por ciento de cumplimiento sobre dicha meta.

**Atender acciones derivadas de la fiscalización realizada por entes fiscalizadores externos**

Es aquella acción a efecto seguir o vigilar que las unidades administrativas atiendan, en tiempo y forma, las recomendaciones realizadas por los entes fiscalizadores externos, con la finalidad de evitar la recurrencia de las observaciones. Para el ejercicio 2021, se programaron 2 acciones, mismas que fueron logradas, lo que representó el 100 por ciento de cumplimiento sobre dicha meta.

**Realizar actividades de seguimiento en la atención de observaciones y acciones de mejora determinadas con motivo de los actos de fiscalización realizados por la Dirección General u Órgano Interno de Control**

Es aquella acción a efecto seguir o vigilar que las unidades administrativas atiendan en tiempo y forma las recomendaciones realizadas por el Órgano Interno de Control, con la finalidad de evitar la recurrencia de las observaciones. Se realizan en cualquiera de las unidades administrativas que conforman el Instituto; tanto sustantivas como adjetivas, con la finalidad de contribuir, a prevenir el incumplimiento en tiempo y forma de los requerimientos realizados por dichas entidades a las áreas. Para el ejercicio 2021, se programaron 7 actividades, mismas que fueron logradas, lo que representó el 100 por ciento de cumplimiento sobre dicha meta.

## **GOBIERNO CAPAZ Y RESPONSABLE**

### **SISTEMA ANTICORRUPCIÓN DEL ESTADO DE MÉXICO Y MUNICIPIOS**

#### **010304020204 INVESTIGACIÓN DE FALTAS ADMINISTRATIVAS**

Las acciones que se programan con base en esta metodología, consisten en Procedimientos de Investigación; acciones que tienen como objetivo principal, procurar el ejercicio legal, eficaz, eficiente, íntegro y transparente del cumplimiento de las responsabilidades de los servidores públicos del Instituto.

#### **Atender las denuncias presentadas por los interesados**

Es la actividad orientada a la obtención de nuevos elementos de información para determinar las presuntas faltas administrativas o infracciones cometidas por los servidores públicos o particulares por conductas sancionables, en términos de la Ley de Responsabilidades Administrativas del Estado de México y Municipios. Para el ejercicio fiscal 2021, se programó atender 83 denuncias, mismas que fueron alcanzadas, por lo que el cumplimiento de la meta en un 100 por ciento.

## **DESARROLLO ECONÓMICO**

### **PILAR ECONÓMICO**

#### **EMPLEO**

#### **030102010302 SISTEMA DE CAPACITACIÓN EN Y PARA EL TRABAJO**

Son las acciones que tienden a proporcionar capacitación y adiestramiento, a población desempleada y subempleada, dotándolos de conocimientos, habilidades y destrezas, con el propósito de facilitar su ingreso al sector productivo en beneficio de su economía, y de satisfacer la demanda de mano de obra calificada del sector productivo y social en el Estado de México, a través de 45 Escuelas de Artes y Oficios y con la finalidad de cubrir las necesidades de materia de capacitación de los 125 municipios de la Entidad, se proporcionan los servicios de capacitación mediante la operación de los siguientes programas:

Capacitar a personas mayores de 15 años a través de cursos de capacitación para el trabajo impartidos por las escuelas de artes y oficios de manera presencial y/o a distancia con el propósito de dotar habilidades, destrezas y conocimientos de un oficio calificado.

Se imparte a través de 45 Escuelas de Artes y Oficios (EDAYO) en donde se ofertan 26 especialidades, conforme a la normatividad de la Secretaría de Educación Pública (SEP), la capacitación para el trabajo está dirigida a la adquisición de conocimientos, habilidades o destrezas relacionadas con un oficio calificado que permita a quienes reciben esta formación desarrollar actividades productivas. Está destinada a la población mayor de 15 años de edad que no tuvo acceso a la educación formal, pero que está interesada en emplearse; o bien, en emprender un negocio propio; para el ejercicio fiscal 2021, se programaron 52 mil capacitados, alcanzando el cumplimiento de la meta en un 63 por ciento por ciento al capacitar a 32 mil 711.

#### **Fortalecer las destrezas y habilidades de los trabajadores del Estado de México para incrementar la productividad de las empresas mediante cursos de capacitación acelerada específica de manera presencial y/o a distancia**

Enfocado para personas que se encuentran laborando en una empresa y que tienen interés en fortalecer sus habilidades y conocimientos en la función laboral que desarrollan, bajo esta línea se programó capacitar a 3,914 trabajadores alcanzando la meta al 100 por ciento, al capacitar a 3,914 trabajadores en modalidad presencial y/o a distancia.



### **Establecer la vinculación de los egresados de los cursos de capacitación para el trabajo con el sector productivo Mexiquense**

Con la finalidad de Atender las necesidades de mano de obra calificada de las empresas que lo requieran, así mismo de fomentar el autoempleo en los egresados y con ello coadyuvar a su economía familiar, durante el 2021, fue programada la vinculación con el sector productivo de 2 mil 800 capacitados acreditados, cumpliendo la meta en un 100.3 por ciento al vincular a 2 mil 807 capacitados.

### **Asesorías informativas de cursos de capacitación acelerada específica al sector productivo público y educativo con el propósito de ofertar los servicios con los que cuenta el instituto, de manera presencial y/o a través de plataformas digitales**

Esta meta tiene como finalidad dar a conocer los diferentes tipos de capacitación que el Instituto ofrece a empresas de manera presencial o a distancia, durante el 2021, fueron programadas 37 mil 343 asesorías, mismas que fueron cumplidas al 100 por ciento.

### **Capacitar a personas en comunidades del Estado de México mediante cursos de capacitación específicos para el autoempleo de manera presencial y/o a distancia, con el propósito de coadyuvar a la economía familiar**

Está dirigido principalmente a personas que habitan en comunidades alejadas de las zonas céntricas de los municipios, o bien a aquellas que buscan adquirir conocimientos que les permitan establecer un negocio propio que contribuya a su ahorro familiar. Estos cursos se imparten directamente en la sede de los solicitantes, la promoción que se ha desarrollado en las comunidades, ha sido fundamental para el cumplimiento de esta meta, por ello para 2021 se programó atender a 27 mil 287 personas alcanzando el cumplimiento al 100 por ciento, con capacitación a 27 mil 287 personas.

### **Capacitación y actualización de Instructores, en materia de capacitación y adiestramiento, con el propósito de otorgar un servicio de calidad a los capacitados**

Tiene como finalidad que los instructores que imparten algún curso dentro de las 26 especialidades con las que cuenta el Icati, se capaciten y actualicen los conocimientos que impartirán; durante el 2021, fueron programados 951 instructores programados, mismos que fueron cumplidos al 100 por ciento.

### **Actualización de los planes y programas de capacitación para el trabajo, a fin de mantener la oferta educativa conforme a las demandas del sector productivo y social**

El objetivo de esta meta, es que los cursos de capacitación que se imparten sean los que satisfagan las necesidades contextuales; en el 2021 se programaron 60 actualizaciones de planes y programas; mismos que fueron cumplidos al 100 por ciento.

### **Programa de Acciones para el Desarrollo (PAD)**

Se llevó a cabo la Ejecución de la Construcción y Equipamiento de Talleres y Obra Exterior en la Escuela de Artes y Oficios en el Municipio de Tultepec obra 119804.

Se desarrolló de la escuela de artes y oficios en el municipio de Tultepec con la finalidad de incrementar la capacidad laboral de los habitantes de la región ya mencionada.

Se llevó a cabo la Ejecución de la Construcción y equipamiento de Talleres y Obra Exterior en la Escuela de Artes y Oficios en el Municipio de Axapusco obra 119803.

Se dio inicio a la creación y adaptación de nuevos talleres con el fin de capacitar y mejorar la calidad en la demanda que genera el trabajo industrial en este municipio y así cumplir con los compromisos Gobernador Constitucional del Estado México Lic. Alfredo del Mazo Maza.

Se llevó a cabo la Ejecución de la Construcción y Equipamiento de Talleres y Obra Exterior en la Escuela de Artes y Oficios en el Villa Guerrero obra 119095.

Se dio inicio a la creación y adaptación de nuevos talleres con el fin de capacitar y mejorar la calidad en la demanda que genera el trabajo industrial en este municipio y así cumplir con los compromisos Gobernador Constitucional del Estado México Lic. Alfredo del Mazo Maza

ICATI

**Instituto de Capacitación y Adiestramiento para el Trabajo Industrial**  
**Avance Operativo - Programático y Presupuestal**  
**Enero - Diciembre de 2021**

FIN	FUN	SF	PP	SP	Pr	DESCRIPCIÓN	UNIDAD DE MEDIDA	M E T A S			P R E S U P U E S T O 2 0 2 1 (Miles de Pesos)				
								PROGRAMADO	ALCANZADO	AVANCE %	AUTORIZADO ANUAL	EJERCIDO	%		
						<b>GOBIERNO</b>									
						<b>GOBIERNO CAPAZ Y RESPONSABLE</b>									
						<b>DESARROLLO DE LA FUNCIÓN PÚBLICA Y ÉTICA EN EL SERVICIO PÚBLICO</b>									
01	03	04	01	01	01	<b>FISCALIZACIÓN, CONTROL Y EVALUACIÓN INTERNA DE LA GESTIÓN PÚBLICA</b>						1,184.0	385.2	32.5	
						Realizar Auditorías, con el propósito de Verificar el cumplimiento del Marco Normativo que regula el funcionamiento de las Dependencias y Organismos Auxiliares del Ejecutivo Estatal y Ayuntamientos	Auditoría	11	11	100					
						Realizar Evaluaciones para determinar el grado de eficacia en los procesos, así como en el desempeño Institucional de las Dependencias y Organismos Auxiliares del Ejecutivo Estatal	Evaluación	1	1	100					
						Realizar Inspecciones a rubros Específicos en las Dependencias, Organismos Auxiliares del Ejecutivo Estatal y en su caso Ayuntamientos, con el propósito de constatar el cumplimiento del Marco Normativo que lo regula	Inspección	42	42	100					
						Participar en Testificaciones, con el propósito de asegurarse que los actos administrativos se realicen conforme a la Normatividad Vigente	Testificación	186	186	100					
						Participar en reuniones que por mandato legal o disposición Administrativa que así lo requiera	Reunión	31	31	100					
						Realizar acciones de acompañamiento en la atención de auditorías practicadas por los entes Fiscalizadores Externos	Acción	2	2	100					
						Atender acciones derivadas de la fiscalización realizada por entes Fiscalizadores Externos	Acción	2	2	100					
						Realizar actividades de seguimiento en la atención de observaciones y acciones de mejora determinadas con motivo de los actos de fiscalización realizados por la Dirección General u Organo Interno de Control	Acción	7	7	100					
						<b>SISTEMA ANTICORRUPCIÓN DEL ESTADO DE MÉXICO Y MUNICIPIOS</b>									
01	03	04	02	02	04	<b>INVESTIGACIÓN DE FALTAS ADMINISTRATIVAS</b>						316.6	0.0	0.0	
						Atender las denuncias presentadas por los interesados	Denuncia	83	83	100					
						<b>GOBIERNO</b>									
						<b>DESARROLLO ECONÓMICO</b>									
						<b>PILAR ECONÓMICO</b>									
						<b>PROMOCIÓN ARTESANAL</b>									
03	01	02	01	03	02	<b>SISTEMA DE CAPACITACIÓN EN Y PARA EL TRABAJO</b>						510,740.6	443,492.8	86.8	
						Capacitar a personas mayores de 15 años a través de Cursos de Capacitación para el Trabajo impartidos por las Escuelas de Artes y Oficios de manera presencial y/o distancia, con el propósito de dotar habilidades, destrezas y conocimientos de un oficio calificado	Persona	52000	32711	62.9					
						Capacitación y actualización de Instructores, en materia de capacitación y adiestramiento, con el propósito de otorgar un servicio de calidad a los capacitandos	Persona	951	951	100					
						Actualización de los planes y programas de capacitación para el trabajo, a fin de mantener la oferta educativa conforme a las demandas del sector productivo y social	Programa	60	60	100					
						Fortalecer las destrezas y habilidades de los trabajadores del Estado de México, para incrementar la productividad de las empresas, mediante cursos de capacitación acelerada específica de manera presencial y/o a distancia	Persona	3914	3914	100					
						Establecer la vinculación de los egresados de los cursos de capacitación para el trabajo con el sector productivo	Persona	2800	2807	100.3					
						Asesorías Informativas de Cursos de Capacitación Acelerada Específica al sector productivo, público y educativo, con el propósito de ofertar los servicios con los que cuenta el Instituto, de manera presencial y/o a través de plataformas digitales	Asesoría	37343	37343	100					
						Capacitar a personas en comunidades del Estado de México, mediante Cursos de Capacitación Específicos para el Autoempleo de manera presencial y/o a distancia, con el propósito de coadyuvar a la economía familiar	Persona	27287	27287	100					
						<b>OTROS NO CLASICADOS EN FUNCIONES ANTERIORES</b>									
						<b>GOBIERNO CAPAZ Y RESPONSABLE</b>									
						<b>PREVISIONES PARA EL PAGO DE ADEUDOS DE EJERCICIOS FISCALES ANTERIORES</b>									
04	04	01	01	01	01	<b>PASIVOS DERIVADOS DE EROGACIONES DEVENGADAS Y PENDIENTES DE EJERCICIOS ANTERIORES</b>						5,196.6	5,186.6	99.8	
						Registro de pagos de adeudos de ejercicios fiscales anteriores	Documento	1	1	100					
						<b>T O T A L</b>						<b>517,437.8</b>	<b>449,064.6</b>	<b>86.8</b>	
												=====	=====		

# **ANEXOS ESTABLECIDOS EN DIFERENTES ORDENAMIENTOS**

**ICATI**

**Relación de Bienes Inmuebles que Componen el Patrimonio  
Cuenta Pública 2021  
(Miles de Pesos)**

Ente Público: Instituto de Capacitación y Adiestramiento para el Trabajo Industrial

Código	Descripción de Bienes Inmuebles	* Valor en Libros
	Terrenos	172,095.9
	Edificios	394,674.5
	Construcciones en Proceso	28,186.3
	<b>T O T A L</b>	<b>594,956.7</b>

**Relación de Bienes Muebles que Componen el Patrimonio  
Cuenta Pública 2021  
(Miles de Pesos)**

Ente Público: Instituto de Capacitación y Adiestramiento para el Trabajo Industrial

Código	Descripción de Bienes Muebles	Valor en Libros
	Mobiliario y Equipo de Oficina	29,946.6
	Mobiliario y Equipo de Herramientas	258,150.2
	Equipo de Transporte	22,445.6
	Equipo de Cómputo	55,989.8
	Unidades Móviles	11,185.8
	<b>T O T A L</b>	<b>377,718.0</b>

**Instituto de Capacitación y Adiestramiento para el Trabajo Industrial**  
**Cuenta Pública 2021**  
**Relación de Cuentas Bancarias Productivas Específicas**

Fondo, Programa o Convenio	Datos de la Cuenta Bancaria	
	Institución Bancaria	Número de Cuentas *
Nómina Sueldos	Santander	497
Contrato Cuenta de Cheques	BBVA, S. A.	872
Cuenta de Cheques Gastos de Operación	BBVA, S. A.	599
Cuenta de Cheques Servicios Personales	BBVA, S. A.	629
Cuenta Recaudadora Subsidio Estatal	BBVA, S. A.	827
Cuenta Recaudadora Subsidio Federal	BBVA, S. A.	886
Cuenta Recaudadora Ingresos Propios	BBVA, S.A.	525
Cuenta Recaudadora Ingresos Propios	BANCO AZTECA	780

# **FORMATOS PARA EL CUMPLIMIENTO DE LA LEY DE DISCIPLINA FINANCIERA DE LAS ENTIDADES FEDERATIVAS Y LOS MUNICIPIOS**



**ICATI**

CUENTA PÚBLICA DEL GOBIERNO, ORGANISMOS AUXILIARES Y AUTÓNOMOS DEL ESTADO DE MÉXICO 2021

Instituto de Capacitación y Adiestramiento para el Trabajo Industrial					
Estado de Situación Financiera Detallado - LDF					
Al 31 de Diciembre de 2021 y 2020					
(CIFRAS EN MILES DE PESOS)					
Concepto	2021	2020	Concepto	2021	2020
<b>ACTIVO</b>			<b>PASIVO</b>		
<b>Activo Circulante</b>			<b>Pasivo Circulante</b>		
a. Efectivo y Equivalentes (a=a1+a2+a3+a4+a5+a6+a7)	64,535.0	75,004.5	a. Cuentas por Pagar a Corto Plazo (a=a1+a2+a3+a4+a5+a6+a7+a8+a9)	18,187.1	8,142.6
a1) Efectivo	64,535.0	75,004.5	a1) Servicios Personales por Pagar a Corto Plazo		
a2) Bancos/Tesorería			a2) Proveedores por Pagar a Corto Plazo	3,174.0	1,590.1
a3) Bancos/Dependencias y Otros			a3) Contratistas por Obras Públicas por Pagar a Corto Plazo	10,558.2	2,946.0
a4) Inversiones Temporales (Hasta 3 meses)			a4) Participaciones y Aportaciones por Pagar a Corto Plazo		
a5) Fondos con Afectación Específica			a5) Transferencias Otorgadas por Pagar a Corto Plazo		
a6) Depósitos de Fondos de Terceros en Garantía y/o Administración			a6) Intereses, Comisiones y Otros Gastos de la Deuda Pública por Pagar a Corto Plazo		
a7) Otros Efectivos y Equivalentes			a7) Retenciones y Contribuciones por Pagar a Corto Plazo	3,598.1	1,517.3
b. Derechos a Recibir Efectivo o Equivalentes (b=b1+b2+b3+b4+b5+b6+b7)	957.1	845.8	a8) Devoluciones de la Ley de Ingresos por Pagar a Corto Plazo		
b1) Inversiones Financieras de Corto Plazo			a9) Otras Cuentas por Pagar a Corto Plazo	856.8	2,089.2
b2) Cuentas por Cobrar a Corto Plazo	957.1	845.8	b. Documentos por Pagar a Corto Plazo (b=b1+b2+b3)	0.0	0.0
b3) Deudores Diversos por Cobrar a Corto Plazo			b1) Documentos Comerciales por Pagar a Corto Plazo		
b4) Ingresos por Recuperar a Corto Plazo			b2) Documentos con Contratistas por Obras Públicas por Pagar a Corto Plazo		
b5) Deudores por Anticipos de la Tesorería a Corto Plazo			b3) Otros Documentos por Pagar a Corto Plazo		
b6) Préstamos Otorgados a Corto Plazo			c. Porción a Corto Plazo de la Deuda Pública a Largo Plazo (c=c1+c2)	0.0	0.0
b7) Otros Derechos a Recibir Efectivo o Equivalentes a Corto Plazo			c1) Porción a Corto Plazo de la Deuda Pública		
c. Derechos a Recibir Bienes o Servicios (c=c1+c2+c3+c4+c5)	0.0	0.0	c2) Porción a Corto Plazo de Arrendamiento Financiero		
c1) Anticipo a Proveedores por Adquisición de Bienes y Prestación de Servicios a Corto Plazo			d. Títulos y Valores a Corto Plazo		
c2) Anticipo a Proveedores por Adquisición de Bienes Inmuebles y Muebles a Corto Plazo			e. Pasivos Diferidos a Corto Plazo (e=e1+e2+e3)	0.0	0.0
c3) Anticipo a Proveedores por Adquisición de Bienes Intangibles a Corto Plazo			e1) Ingresos Cobrados por Adelantado a Corto Plazo		
c4) Anticipo a Contratistas por Obras Públicas a Corto Plazo			e2) Intereses Cobrados por Adelantado a Corto Plazo		
c5) Otros Derechos a Recibir Bienes o Servicios a Corto Plazo			e3) Otros Pasivos Diferidos a Corto Plazo		
d. Inventarios (d=d1+d2+d3+d4+d5)	0.0	0.0	f. Fondos y Bienes de Terceros en Garantía y/o Administración a Corto Plazo (f=f1+f2+f3+f4+f5+f6)	0.0	0.0
d1) Inventario de Mercancías para Venta			f1) Fondos en Garantía a Corto Plazo		
d2) Inventario de Mercancías Terminadas			f2) Fondos en Administración a Corto Plazo		
d3) Inventario de Mercancías en Proceso de Elaboración			f3) Fondos Contingentes a Corto Plazo		
d4) Inventario de Materias Primas, Materiales y Suministros para Producción			f4) Fondos de Fideicomisos, Mandatos y Contratos Análogos a Corto Plazo		
d5) Bienes en Tránsito			f5) Otros Fondos de Terceros en Garantía y/o Administración a Corto Plazo		
e. Almacenes			f6) Valores y Bienes en Garantía a Corto Plazo		
f. Estimación por Pérdida o Deterioro de Activos Circulantes (f=f1+f2)	0.0	0.0	g. Provisiones a Corto Plazo (g=g1+g2+g3)	0.0	0.0
f1) Estimaciones para Cuentas Incobrables por Derechos a Recibir Efectivo o Equivalentes			g1) Provisión para Demandas y Juicios a Corto Plazo		
f2) Estimación por Deterioro de Inventarios			g2) Provisión para Contingencias a Corto Plazo		
g. Otros Activos Circulantes (g=g1+g2+g3+g4)	0.0	0.0	g3) Otras Provisiones a Corto Plazo		
g1) Valores en Garantía			h. Otros Pasivos a Corto Plazo (h=h1+h2+h3)	0.0	0.0
g2) Bienes en Garantía (excluye depósitos de fondos)			h1) Ingresos por Clasificar		
g3) Bienes Derivados de Embargos, Decomisos, Aseguramientos y Dación en Pago			h2) Recaudación por Participar		
g4) Adquisición con Fondos de Terceros			h3) Otros Pasivos Circulantes		
<b>IA. Total de Activos Circulantes (IA = a + b + c + d + e + f + g)</b>	<b>65,492.1</b>	<b>75,850.3</b>	<b>IIA. Total de Pasivos Circulantes (IIA = a + b + c + d + e + f + g + h)</b>	<b>18,187.1</b>	<b>8,142.6</b>
<b>Activo No Circulante</b>			<b>Pasivo No Circulante</b>		
a. Inversiones Financieras a Largo Plazo			a. Cuentas por Pagar a Largo Plazo		
b. Derechos a Recibir Efectivo o Equivalentes a Largo Plazo			b. Documentos por Pagar a Largo Plazo		
c. Bienes Inmuebles, Infraestructura y Construcciones en Proceso	594,956.7	578,332.1	c. Deuda Pública a Largo Plazo		
d. Bienes Muebles	377,718.0	377,718.0	d. Pasivos Diferidos a Largo Plazo		
e. Activos Intangibles			e. Fondos y Bienes de Terceros en Garantía y/o en Administración a Largo Plazo		
f. Depreciación, Deterioro y Amortización Acumulada de Bienes	-539,096.1	-524,948.8	f. Provisiones a Largo Plazo		
g. Activos Diferidos			<b>II. Total de Pasivos No Circulantes (II = a + b + c + d + e + f)</b>	<b>0.0</b>	<b>0.0</b>
h. Estimación por Pérdida o Deterioro de Activos no Circulantes			<b>II. Total del Pasivo (II = IIA + II B)</b>	<b>18,187.1</b>	<b>8,142.6</b>
i. Otros Activos no Circulantes			<b>HACIENDA PÚBLICA/PATRIMONIO</b>		
<b>IB. Total de Activos No Circulantes (IB = a + b + c + d + e + f + g + h + i)</b>	<b>433,578.6</b>	<b>431,101.3</b>	<b>IIIA. Hacienda Pública/Patrimonio Contribuido (IIIA = a + b + c)</b>	<b>152,009.0</b>	<b>152,009.0</b>
<b>I. Total del Activo (I = IA + IB)</b>	<b>499,070.7</b>	<b>506,951.6</b>	a. Aportaciones	152,009.0	152,009.0
			b. Donaciones de Capital		
			c. Actualización de la Hacienda Pública/Patrimonio		
			<b>IIIB. Hacienda Pública/Patrimonio Generado (IIIB = a + b + c + d + e)</b>	<b>328,874.6</b>	<b>346,800.0</b>
			a. Resultados del Ejercicio (Ahorro/ Desahorro)	48,788.9	74,754.5
			b. Resultados de Ejercicios Anteriores	-482.7	-8,522.9
			c. Revalúos	280,568.4	280,568.4
			d. Reservas		
			e. Rectificaciones de Resultados de Ejercicios Anteriores		
			<b>IIIC. Exceso o Insuficiencia en la Actualización de la Hacienda Pública/Patrimonio (IIIC=a+b)</b>	<b>0.0</b>	<b>0.0</b>
			a. Resultado por Posición Monetaria		
			b. Resultado por Tenencia de Activos no Monetarios		
			<b>III. Total Hacienda Pública/Patrimonio (III = IIIA + IIIB + IIIC)</b>	<b>480,883.6</b>	<b>498,809.0</b>
			<b>IV. Total del Pasivo y Hacienda Pública/Patrimonio (IV = II + III)</b>	<b>499,070.7</b>	<b>506,951.6</b>

ICATI

Instituto de Capacitación y Adiestramiento para el Trabajo Industrial Informe Analítico de la Deuda Pública y Otros Pasivos - LDF Al 31 de Diciembre de 2020 y 2021							
Denominación de la Deuda Pública y Otros Pasivos (c)	Saldo al 31 de Diciembre de 2020 (d)	Disposiciones del Período (e)	Amortizaciones del Período (f)	Revaluaciones, Reclasificaciones y Otros Ajustes (g)	Saldo Final del Período (h) h=d+e-f+g	Pago de Intereses del Período (i)	Pago de Comisiones y demás Costos Asociados Durante el Período (j)
<b>1. Deuda Pública (1=A+B)</b>	0.0	0.0	0.0	0.0	0.0	0.0	
<b>A. Corto Plazo (A=a1+a2+a3)</b>	0.0	0.0	0.0	0.0	0.0	0.0	
a1) Instituciones de Crédito							
a2) Títulos y Valores							
a3) Arrendamientos Financieros							
<b>B. Largo Plazo (B=b1+b2+b3)</b>	0.0	0.0	0.0	0.0	0.0	0.0	
b1) Instituciones de Crédito							
b2) Títulos y Valores							
b3) Arrendamientos Financieros							
<b>2. Otros Pasivos</b>	8,142.6				18,187.1		
<b>3. Total de la Deuda Pública y Otros Pasivos (3=1+2)</b>	8,142.6	0.0	0.0	0.0	18,187.1		
<b>4. Deuda Contingente 1 (Informativo)</b>	0.0	0.0	0.0	0.0	0.0		
A. Deuda Contingente 1							
B. Deuda Contingente 2							
C. Deuda Contingente XX							
<b>5. Valor de Instrumentos Bono Cupón Cero 2 (Informativo)</b>	0.0	0.0	0.0	0.0	0.0		
A. Instrumento Bono Cupón Cero 1							
B. Instrumento Bono Cupón Cero 2							
C. Instrumento Bono Cupón Cero XX							

1 Se refiere a cualquier Financiamiento sin fuente o garantía de pago definida, que sea asumida de manera solidaria o subsidiaria por las Entidades Federativas con sus Municipios, organismos descentralizados y empresas de participación estatal mayoritaria y fideicomisos, locales o municipales, y por los Municipios con sus respectivos organismos descentralizados y empresas de participación municipal mayoritaria.

2 Se refiere al valor del Bono Cupón Cero que respalda el pago de los créditos asociados al mismo (Activo).

Obligaciones a Corto Plazo (k)	Monto Contratado (l)	Plazo Pactado (m)	Tasa de Interés (n)	Comisiones y Costos Relacionados (o)	Tasa Efectiva (p)
<b>6. Obligaciones a Corto Plazo (Informativo)</b>					
A. Crédito 1					
B. Crédito 2					
C. Crédito XX					

**CUENTA PÚBLICA DEL GOBIERNO, ORGANISMOS AUXILIARES Y AUTÓNOMOS DEL ESTADO DE MÉXICO 2021**

Instituto de Capacitación y Adiestramiento para el Trabajo Industrial Informe Analítico de Obligaciones Diferentes de Financiamientos Al 31 de Diciembre de 2021 (Miles de Pesos)										
Denominación de las Obligaciones Diferentes de Financiamiento (c)	Fecha del Contrato (d)	Fecha de Inicio de Operación del Proyecto (e)	Fecha de Vencimiento (f)	Monto de la Inversión Pactado (g)	Plazo Pactado (h)	Monto Promedio Mensual del Pago de la Contraprestación (i)	Monto Promedio Mensual del Pago de la Contraprestación Correspondiente al Pago de Inversión (j)	Monto Pagado de la Inversión al XX de XXXX de 20XX (k)	Monto Pagado de la Inversión Actualizado al XX de XXXX de 20XX (l)	Saldo Pendiente por Pagar de la Inversión al XX de XXXX de 20XX (m = g - l)
<b>A. Asociaciones Público Privadas (APP's) (A=a+b+c+d)</b>				0.0		0.0	0.0			0.0
a) APP 1										0.0
b) APP 2										0.0
c) APP 3										0.0
d) APP XX										0.0
<b>B. Otros Instrumentos (B=a+b+c+d)</b>				0.0		0.0	0.0			0.0
a) Otro Instrumento 1										0.0
b) Otro Instrumento 2										0.0
c) Otro Instrumento 3										0.0
d) Otro Instrumento XX										0.0
<b>C. Total de Obligaciones Diferentes de Financiamiento (C=A+B)</b>				0.0		0.0	0.0			0.0

**Instituto de Capacitación y Adiestramiento para el Trabajo Industrial**  
**Balance Presupuestario**  
**Del 1 de Enero al 31 de Diciembre de 2021**  
**(Miles de Pesos)**

Concepto	Estimado / Aprobado	Devengado	Recaudado / Pagado
<b>A. Ingresos Totales (A = A1+A2+A3)</b>	<b>497,939.6</b>	<b>505,430.7</b>	<b>505,430.7</b>
A1. Ingresos de Libre Disposición	497,939.6	487,243.6	487,243.6
A2. Transferencias Federales Etiquetadas			
A3. Financiamiento Neto		18,187.1	18,187.1
<b>B. Egresos Presupuestarios<sup>1</sup> (B = B1+B2)</b>	<b>497,939.6</b>	<b>449,064.6</b>	<b>432,771.2</b>
B1. Gasto No Etiquetado (sin incluir Amortización de la Deuda Pública)	497,939.6	449,064.6	432,771.2
B2. Gasto Etiquetado (sin incluir Amortización de la Deuda Pública)			
<b>C. Remanentes del Ejercicio Anterior (C = C1 + C2)</b>	<b>0.0</b>	<b>20,326.0</b>	<b>20,326.0</b>
C1. Remanentes de Ingresos de Libre Disposición Aplicados en el Período		20,326.0	20,326.0
C2. Remanentes de Transferencias Federales Etiquetadas Aplicados en el Período			
<b>I. Balance Presupuestario (I = A - B + C)</b>	<b>0.0</b>	<b>76,692.1</b>	<b>92,985.5</b>
<b>II. Balance Presupuestario sin Financiamiento Neto (II = I - A3)</b>	<b>0.0</b>	<b>58,505.0</b>	<b>74,798.4</b>
<b>III. Balance Presupuestario sin Financiamiento Neto y sin Remanentes del Ejercicio Anterior (III= II - C)</b>	<b>0.0</b>	<b>38,179.0</b>	<b>54,472.4</b>

Concepto	Aprobado	Devengado	Pagado
<b>E. Intereses, Comisiones y Gastos de la Deuda (E = E1+E2)</b>	<b>0.0</b>	<b>0.0</b>	<b>0.0</b>
E1. Intereses, Comisiones y Gastos de la Deuda con Gasto No Etiquetado			
E2. Intereses, Comisiones y Gastos de la Deuda con Gasto Etiquetado			
<b>IV. Balance Primario (IV = III + E)</b>	<b>0.0</b>	<b>38,179.0</b>	<b>54,472.4</b>

Concepto	Estimado / Aprobado	Devengado	Recaudado / Pagado
<b>F. Financiamiento (F = F1 + F2)</b>	<b>0.0</b>	<b>0.0</b>	<b>0.0</b>
F1. Financiamiento con Fuente de Pago de Ingresos de Libre Disposición			
F2. Financiamiento con Fuente de Pago de Transferencias Federales Etiquetadas			
<b>G. Amortización de la Deuda (G = G1 + G2)</b>	<b>0.0</b>	<b>5,186.6</b>	<b>5,186.6</b>
G1. Amortización de la Deuda Pública con Gasto No Etiquetado		5,186.6	5,186.6
G2. Amortización de la Deuda Pública con Gasto Etiquetado			
<b>A3. Financiamiento Neto (A3 = F - G)</b>	<b>0.0</b>	<b>-5,186.6</b>	<b>-5,186.6</b>

Concepto	Estimado / Aprobado	Devengado	Recaudado / Pagado
A1. Ingresos de Libre Disposición	497,939.6	487,243.6	487,243.6
<b>A3.1 Financiamiento Neto con Fuente de Pago de Ingresos de Libre Disposición (A3.1 = F1 - G1)</b>	<b>0.0</b>	<b>18,187.1</b>	<b>18,187.1</b>
F1. Financiamiento con Fuente de Pago de Ingresos de Libre Disposición		18,187.1	18,187.1
G1. Amortización de la Deuda Pública con Gasto No Etiquetado			
<b>B1. Gasto No Etiquetado (sin incluir Amortización de la Deuda Pública)</b>	<b>497,939.6</b>	<b>449,064.6</b>	<b>432,771.2</b>
C1. Remanentes de Ingresos de Libre Disposición Aplicados en el Período		20,326.0	20,326.0
<b>V. Balance Presupuestario de Recursos Disponibles (V = A1 + A3.1 - B1 + C1)</b>	<b>0.0</b>	<b>76,692.1</b>	<b>92,985.5</b>
<b>VI. Balance Presupuestario de Recursos Disponibles sin Financiamiento Neto (VI = V - A3.1)</b>	<b>0.0</b>	<b>58,505.0</b>	<b>74,798.4</b>

Concepto	Estimado / Aprobado	Devengado	Recaudado / Pagado
A2. Transferencias Federales Etiquetadas			
<b>A3.2 Financiamiento Neto con Fuente de Pago de Transferencias Federales Etiquetadas (A3.2 = F2 - G2)</b>	<b>0.0</b>	<b>0.0</b>	<b>0.0</b>
F2. Financiamiento con Fuente de Pago de Transferencias Federales Etiquetadas			
G2. Amortización de la Deuda Pública con Gasto Etiquetado			
B2. Gasto Etiquetado (sin incluir Amortización de la Deuda Pública)	0.0	0.0	0.0
C2. Remanentes de Transferencias Federales Etiquetadas Aplicados en el Período			
<b>VII. Balance Presupuestario de Recursos Etiquetados (VII = A2 + A3.2 - B2 + C2)</b>	<b>0.0</b>	<b>0.0</b>	<b>0.0</b>
<b>VIII. Balance Presupuestario de Recursos Etiquetados sin Financiamiento Neto (VIII = VII - A3.2)</b>	<b>0.0</b>	<b>0.0</b>	<b>0.0</b>

CUENTA PÚBLICA DEL GOBIERNO, ORGANISMOS AUXILIARES Y AUTÓNOMOS DEL ESTADO DE MÉXICO 2021

Instituto de Capacitación y Adiestramiento para el Trabajo Industrial						
Estado Analítico de Ingresos Detallado - LDF						
Del 1 de Enero al 31 de Diciembre de 2021						
(Miles de Pesos)						
Concepto	Ingreso					Diferencia
	Estimado	Ampliaciones/ (Reducciones)	Modificado	Devengado	Recaudado	
<b>Ingresos de Libre Disposición</b>						
A. Impuestos			0.0			0.0
B. Cuotas y Aportaciones de Seguridad Social			0.0			0.0
C. Contribuciones de Mejoras			0.0			0.0
D. Derechos			0.0			0.0
E. Productos			0.0	2,090.7	2,090.7	-2,090.7
F. Aprovechamientos			0.0			0.0
G. Ingresos por Ventas de Bienes y Servicios	72,326.0	-49,164.4	23,161.6	21,549.3	21,549.3	1,612.3
<b>H. Participaciones</b>	<b>0.0</b>	<b>0.0</b>	<b>0.0</b>	<b>0.0</b>	<b>0.0</b>	<b>0.0</b>
<b>(H=h1+h2+h3+h4+h5+h6+h7+h8+h9+h10+h11)</b>						
h1) Fondo General de Participaciones			0.0			0.0
h2) Fondo de Fomento Municipal			0.0			0.0
h3) Fondo de Fiscalización y Recaudación			0.0			0.0
h4) Fondo de Compensación			0.0			0.0
h5) Fondo de Extracción de Hidrocarburos			0.0			0.0
h6) Impuesto Especial Sobre Producción y Servicios			0.0			0.0
h7) 0.136% de la Recaudación Federal Participable			0.0			0.0
h8) 3.17% Sobre Extracción de Petróleo			0.0			0.0
h9) Gasolinas y Diésel			0.0			0.0
h10) Fondo del Impuesto Sobre la Renta			0.0			0.0
h11) Fondo de Estabilización de los Ingresos de las Entidades Federativas			0.0			0.0
I. Incentivos Derivados de la Colaboración Fiscal (I=i1+i2+i3+i4+i5)	0.0	0.0	0.0	0.0	0.0	0.0
i1) Tenencia o Uso de Vehículos			0.0			0.0
i2) Fondo de Compensación ISAN			0.0			0.0
i3) Impuesto Sobre Automóviles Nuevos			0.0			0.0
i4) Fondo de Compensación de Repecos-Intermedios			0.0			0.0
i5) Otros Incentivos Económicos			0.0			0.0
<b>J. Transferencias</b>	<b>425,613.6</b>	<b>63,466.0</b>	<b>489,079.6</b>	<b>483,929.6</b>	<b>483,929.6</b>	<b>5,150.0</b>
K. Convenios	0.0	0.0	0.0	0.0	0.0	0.0
k1) Otros Convenios y Subsidios			0.0			0.0
<b>L. Otros Ingresos de Libre Disposición (L=l1+l2)</b>	<b>0.0</b>	<b>0.0</b>	<b>0.0</b>	<b>0.0</b>	<b>0.0</b>	<b>0.0</b>
l1) Participaciones en Ingresos Locales			0.0			0.0
l2) Otros Ingresos de Libre Disposición			0.0			0.0
<b>I. Total de Ingresos de Libre Disposición</b>	<b>497,939.6</b>	<b>14,301.6</b>	<b>512,241.2</b>	<b>507,569.6</b>	<b>507,569.6</b>	<b>4,671.6</b>
<b>(I=A+B+C+D+E+F+G+H+I+J+K+L)</b>						
<b>Ingresos Excedentes de Ingresos de Libre Disposición</b>			0.0			0.0
<b>Transferencias Federales Etiquetadas</b>			0.0			0.0
<b>A. Aportaciones (A=a1+a2+a3+a4+a5+a6+a7+a8)</b>	<b>0.0</b>	<b>0.0</b>	<b>0.0</b>	<b>0.0</b>	<b>0.0</b>	<b>0.0</b>
a1) Fondo de Aportaciones para la Nómina Educativa y Gasto Operativo			0.0			0.0
a2) Fondo de Aportaciones para los Servicios de Salud			0.0			0.0
a3) Fondo de Aportaciones para la Infraestructura Social			0.0			0.0
a4) Fondo de Aportaciones para el Fortalecimiento de los Municipios y de las Demarcaciones Territoriales del Distrito Federal			0.0			0.0
a5) Fondo de Aportaciones Múltiples			0.0			0.0
a6) Fondo de Aportaciones para la Educación Tecnológica y de Adultos			0.0			0.0
a7) Fondo de Aportaciones para la Seguridad Pública de los Estados y del Distrito Federal			0.0			0.0
a8) Fondo de Aportaciones para el Fortalecimiento de las Entidades Federativas			0.0			0.0
<b>B. Convenios (B=b1+b2+b3+b4)</b>	<b>0.0</b>	<b>0.0</b>	<b>0.0</b>	<b>0.0</b>	<b>0.0</b>	<b>0.0</b>
b1) Convenios de Protección Social en Salud			0.0			0.0
b2) Convenios de Descentralización			0.0			0.0
b3) Convenios de Reasignación			0.0			0.0
b4) Otros Convenios y Subsidios			0.0			0.0
<b>C. Fondos Distintos de Aportaciones (C=c1+c2)</b>	<b>0.0</b>	<b>0.0</b>	<b>0.0</b>	<b>0.0</b>	<b>0.0</b>	<b>0.0</b>
c1) Fondo para Entidades Federativas y Municipios Productores de Hidrocarburos			0.0			0.0
c2) Fondo Minero			0.0			0.0
D. Transferencias, Subsidios y Subvenciones, y Pensiones y Jubilaciones			0.0			0.0
E. Otras Transferencias Federales Etiquetadas			0.0			0.0
<b>II. Total de Transferencias Federales Etiquetadas (II = A + B + C + D + E)</b>	<b>0.0</b>	<b>0.0</b>	<b>0.0</b>	<b>0.0</b>	<b>0.0</b>	<b>0.0</b>
<b>III. Ingresos Derivados de Financiamientos (III = A)</b>	<b>0.0</b>	<b>5,196.6</b>	<b>5,196.6</b>	<b>18,187.1</b>	<b>18,187.1</b>	<b>-12,990.5</b>
A. Ingresos Derivados de Financiamientos		5,196.6	5,196.6	18,187.1	18,187.1	-12,990.5
<b>IV. Total de Ingresos (IV = I + II + III)</b>	<b>497,939.6</b>	<b>19,498.2</b>	<b>517,437.8</b>	<b>525,756.7</b>	<b>525,756.7</b>	<b>-8,318.9</b>
<b>Datos Informativos</b>						
1. Ingresos Derivados de Financiamientos con Fuente de Pago de Ingresos de Libre Disposición		0.0	0.0		0.0	0.0
2. Ingresos Derivados de Financiamientos con Fuente de Pago de Transferencias Federales Etiquetadas			0.0			0.0
<b>3. Ingresos Derivados de Financiamientos (3 = 1 + 2)</b>	<b>0.0</b>	<b>0.0</b>	<b>0.0</b>	<b>0.0</b>	<b>0.0</b>	<b>0.0</b>

ICATI

Instituto de Capacitación y Adiestramiento para el Trabajo Industrial Estado Analítico del Ejercicio del Presupuesto de Egresos Detallado Clasificación por Objeto del Gasto (Capítulo y Concepto) Del 1 de Enero al 31 de Diciembre de 2021 (Miles de Pesos)						
Concepto	Egresos					Subejercicio
	Aprobado	Ampliaciones/ (Reducciones)	Modificado	Devengado	Pagado	
<b>I. Gasto No Etiquetado (I=A+B+C+D+E+F+G+H+I)</b>	<b>497,939.6</b>	<b>19,498.2</b>	<b>517,437.8</b>	<b>449,064.6</b>	<b>432,771.2</b>	<b>68,373.2</b>
<b>A. Servicios Personales (A=a1+a2+a3+a4+a5+a6+a7)</b>	<b>366,207.5</b>	<b>66,087.9</b>	<b>432,295.4</b>	<b>366,881.5</b>	<b>366,024.7</b>	<b>65,413.9</b>
a1) Remuneraciones al Personal de Carácter Permanente	162,983.0	-32,320.5	130,662.5	120,518.5	120,518.5	10,144.0
a2) Remuneraciones al Personal de Carácter Transitorio	8,495.0	15,234.6	23,729.6	22,704.2	22,704.2	1,025.4
a3) Remuneraciones Adicionales y Especiales	111,912.0	30,437.8	142,349.8	118,324.1	118,324.1	24,025.7
a4) Seguridad Social	36,643.7	20,738.1	57,381.8	48,836.7	48,836.7	8,545.1
a5) Otras Prestaciones Sociales y Económicas	39,520.9	23,760.3	63,281.2	46,352.8	46,352.8	16,928.4
a6) Previsiones	-	-	0.0	0.0	0.0	0.0
a7) Pago de Estímulos a Servidores Públicos	6,652.9	8,237.6	14,890.5	10,145.2	9,288.4	4,745.3
<b>B. Materiales y Suministros (B=b1+b2+b3+b4+b5+b6+b7+b8+b9)</b>	<b>18,029.0</b>	<b>-9,237.9</b>	<b>8,791.1</b>	<b>7,400.5</b>	<b>7,400.5</b>	<b>1,390.6</b>
b1) Materiales de Administración, Emisión de Documentos y Artículos Oficiales	7,546.3	-4,422.2	3,124.1	2,957.8	2,957.8	166.3
b2) Alimentos y Utensilios	49.8	30.4	80.2	67.0	67.0	13.2
b3) Materias Primas y Materiales de Producción y Comercialización	531.5	-472.3	59.2	24.4	24.4	34.8
b4) Materiales y Artículos de Construcción y de Reparación	1,461.7	-1,072.9	388.8	387.8	387.8	1.0
b5) Productos Químicos, Farmacéuticos y de Laboratorio	22.4	452.5	474.9	442.2	442.2	32.7
b6) Combustibles, Lubricantes y Aditivos	6,790.4	-2,836.2	3,954.2	2,827.2	2,827.2	1,127.0
b7) Vestuario, Blancos, Prendas de Protección y Artículos Deportivos	-	6.7	6.7	6.7	6.7	0.0
b8) Materiales y Suministros Para Seguridad	-	0.3	0.3	.3	.3	0.0
b9) Herramientas, Refacciones y Accesorios Menores	1,626.9	-924.2	702.7	687.1	687.1	15.6
<b>C. Servicios Generales (C=c1+c2+c3+c4+c5+c6+c7+c8+c9)</b>	<b>88,031.0</b>	<b>-37,355.8</b>	<b>50,675.2</b>	<b>49,221.4</b>	<b>44,745.0</b>	<b>1,453.8</b>
c1) Servicios Básicos	5,263.3	-1,336.8	3,926.5	3,522.6	3,522.6	403.9
c2) Servicios de Arrendamiento	8,400.0	-7,168.2	1,231.8	759.7	759.7	472.1
c3) Servicios Profesionales, Científicos, Técnicos y Otros Servicios	46,923.7	-18,797.3	28,126.4	28,116.8	25,344.8	9.6
c4) Servicios Financieros, Bancarios y Comerciales	1,284.9	871.7	2,156.6	2,145.6	2,145.6	11.0
c5) Servicios de Instalación, Reparación, Mantenimiento y Conservación	5,169.6	-1,477.1	3,692.5	3,590.3	3,590.3	102.2
c6) Servicios de Comunicación Social y Publicidad	6,224.5	-6,118.4	106.1	88.4	88.4	17.7
c7) Servicios de Traslado y Viáticos	1,674.8	-1,593.5	81.3	79.5	79.5	1.8
c8) Servicios Oficiales	2,029.2	-2,023.6	5.6	5.1	5.1	0.5
c9) Otros Servicios Generales	11,061.0	287.4	11,348.4	10,913.4	9,209.0	435.0
<b>D. Transferencias, Asignaciones, Subsidios y Otras Ayudas (D=d1+d2+d3+d4+d5+d6+d7+d8+d9)</b>	<b>0.0</b>	<b>807.4</b>	<b>807.4</b>	<b>804.0</b>	<b>402.0</b>	<b>3.4</b>
d1) Transferencias Internas y Asignaciones al Sector Público	-	-	0.0	-	-	0.0
d2) Transferencias al Resto del Sector Público	-	-	0.0	-	-	0.0
d3) Subsidios y Subvenciones	-	-	0.0	-	-	0.0
d4) Ayudas Sociales	-	807.4	807.4	804.0	402.0	3.4
d5) Pensiones y Jubilaciones	-	-	0.0	-	-	0.0
d6) Transferencias a Fideicomisos, Mandatos y Otros Análogos	-	-	0.0	-	-	0.0
d7) Transferencias a la Seguridad Social	-	-	0.0	-	-	0.0
d8) Donativos	-	-	0.0	-	-	0.0
d9) Transferencias al Exterior	-	-	0.0	-	-	0.0
<b>E. Bienes Muebles, Inmuebles e Intangibles (E=e1+e2+e3+e4+e5+e6+e7+e8+e9)</b>	<b>6,000.0</b>	<b>-6,000.0</b>	<b>0.0</b>	<b>0.0</b>	<b>0.0</b>	<b>0.0</b>
e1) Mobiliario y Equipo de Administración	2,000.0	-2,000.0	0.0	0.0	0.0	0.0
e2) Mobiliario y Equipo Educativo y Recreativo	-	-	0.0	-	-	0.0
e3) Equipo e Instrumental Médico y de Laboratorio	-	-	0.0	-	-	0.0
e4) Vehículos y Equipo de Transporte	-	-	0.0	-	-	0.0
e5) Equipo de Defensa y Seguridad	-	-	0.0	-	-	0.0
e6) Maquinaria, Otros Equipos y Herramientas	4,000.0	-4,000.0	0.0	0.0	0.0	0.0
e7) Activos Biológicos	-	-	0.0	-	-	0.0
e8) Bienes Inmuebles	-	-	0.0	-	-	0.0
e9) Activos Intangibles	-	-	0.0	-	-	0.0
<b>F. Inversión Pública (F=f1+f2+f3)</b>	<b>19,672.1</b>	<b>0.0</b>	<b>19,672.1</b>	<b>19,570.6</b>	<b>9,012.4</b>	<b>101.5</b>
f1) Obra Pública en Bienes de Dominio Público	19,672.1	-	19,672.1	19,570.6	9,012.4	101.5
f2) Obra Pública en Bienes Propios	-	-	0.0	-	-	0.0
f3) Proyectos Productivos y Acciones de Fomento	-	-	0.0	-	-	0.0
<b>G. Inversiones Financieras y Otras Provisiones (G=g1+g2+g3+g4+g5+g6+g7)</b>	<b>0.0</b>	<b>0.0</b>	<b>0.0</b>	<b>0.0</b>	<b>0.0</b>	<b>0.0</b>
g1) Inversiones Para el Fomento de Actividades Productivas	-	-	0.0	-	-	0.0
g2) Acciones y Participaciones de Capital	-	-	0.0	-	-	0.0
g3) Compra de Títulos y Valores	-	-	0.0	-	-	0.0
g4) Concesión de Préstamos	-	-	0.0	-	-	0.0
g5) Inversiones en Fideicomisos, Mandatos y Otros Análogos	-	-	0.0	-	-	0.0
Fideicomiso de Desastres Naturales (Informativo)	-	-	0.0	-	-	0.0
g6) Otras Inversiones Financieras	-	-	0.0	-	-	0.0
g7) Provisiones para Contingencias y Otras Erogaciones Especiales	-	-	0.0	-	-	0.0
<b>H. Participaciones y Aportaciones (H=h1+h2+h3)</b>	<b>0.0</b>	<b>0.0</b>	<b>0.0</b>	<b>0.0</b>	<b>0.0</b>	<b>0.0</b>
h1) Participaciones	-	-	0.0	-	-	0.0
h2) Aportaciones	-	-	0.0	-	-	0.0
h3) Convenios	-	-	0.0	-	-	0.0
<b>I. Deuda Pública (I=i1+i2+i3+i4+i5+i6+i7)</b>	<b>0.0</b>	<b>5,196.6</b>	<b>5,196.6</b>	<b>5,186.6</b>	<b>5,186.6</b>	<b>10.0</b>
i1) Amortización de la Deuda Pública	-	-	0.0	-	-	0.0
i2) Intereses de la Deuda Pública	-	-	0.0	-	-	0.0
i3) Comisiones de la Deuda Pública	-	-	0.0	-	-	0.0
i4) Gastos de la Deuda Pública	-	-	0.0	-	-	0.0
i5) Costo por Coberturas	-	-	0.0	-	-	0.0
i6) Apoyos Financieros	-	-	0.0	-	-	0.0
i7) Adeudos de Ejercicios Fiscales Anteriores (ADEFAS)	-	5,196.6	5,196.6	5,186.6	5,186.6	10.0

CUENTA PÚBLICA DEL GOBIERNO, ORGANISMOS AUXILIARES Y AUTÓNOMOS DEL ESTADO DE MÉXICO 2021

Concepto	Egresos					Subejercicio
	Aprobado	Ampliaciones/ (Reducciones)	Modificado	Devengado	Pagado	
<b>II. Gasto Etiquetado (II=A+B+C+D+E+F+G+H+I)</b>	0.0	0.0	0.0	0.0	0.0	0.0
<b>A. Servicios Personales (A=a1+a2+a3+a4+a5+a6+a7)</b>	0.0	0.0	0.0	0.0	0.0	0.0
a1) Remuneraciones al Personal de Carácter Permanente			0.0			0.0
a2) Remuneraciones al Personal de Carácter Transitorio			0.0			0.0
a3) Remuneraciones Adicionales y Especiales			0.0			0.0
a4) Seguridad Social			0.0			0.0
a5) Otras Prestaciones Sociales y Económicas			0.0			0.0
a6) Previsiones			0.0			0.0
a7) Pago de Estímulos a Servidores Públicos			0.0			0.0
<b>B. Materiales y Suministros (B=b1+b2+b3+b4+b5+b6+b7+b8+b9)</b>	0.0	0.0	0.0	0.0	0.0	0.0
b1) Materiales de Administración, Emisión de Documentos y Artículos Oficiales			0.0			0.0
b2) Alimentos y Utensilios			0.0			0.0
b3) Materias Primas y Materiales de Producción y Comercialización			0.0			0.0
b4) Materiales y Artículos de Construcción y de Reparación			0.0			0.0
b5) Productos Químicos, Farmacéuticos y de Laboratorio			0.0			0.0
b6) Combustibles, Lubricantes y Aditivos			0.0			0.0
b7) Vestuario, Blancos, Prendas de Protección y Artículos Deportivos			0.0			0.0
b8) Materiales y Suministros Para Seguridad			0.0			0.0
b9) Herramientas, Refacciones y Accesorios Menores			0.0			0.0
<b>C. Servicios Generales (C=c1+c2+c3+c4+c5+c6+c7+c8+c9)</b>	0.0	0.0	0.0	0.0	0.0	0.0
c1) Servicios Básicos			0.0			0.0
c2) Servicios de Arrendamiento			0.0			0.0
c3) Servicios Profesionales, Científicos, Técnicos y Otros Servicios			0.0			0.0
c4) Servicios Financieros, Bancarios y Comerciales			0.0			0.0
c5) Servicios de Instalación, Reparación, Mantenimiento y Conservación			0.0			0.0
c6) Servicios de Comunicación Social y Publicidad			0.0			0.0
c7) Servicios de Traslado y Viáticos			0.0			0.0
c8) Servicios Oficiales			0.0			0.0
c9) Otros Servicios Generales			0.0			0.0
<b>D. Transferencias, Asignaciones, Subsidios y Otras Ayudas (D=d1+d2+d3+d4+d5+d6+d7+d8+d9)</b>	0.0	0.0	0.0	0.0	0.0	0.0
d1) Transferencias Internas y Asignaciones al Sector Público			0.0			0.0
d2) Transferencias al Resto del Sector Público			0.0			0.0
d3) Subsidios y Subvenciones			0.0			0.0
d4) Ayudas Sociales			0.0			0.0
d5) Pensiones y Jubilaciones			0.0			0.0
d6) Transferencias a Fideicomisos, Mandatos y Otros Análogos			0.0			0.0
d7) Transferencias a la Seguridad Social			0.0			0.0
d8) Donativos			0.0			0.0
d9) Transferencias al Exterior			0.0			0.0
<b>E. Bienes Muebles, Inmuebles e Intangibles (E=e1+e2+e3+e4+e5+e6+e7+e8+e9)</b>	0.0	0.0	0.0	0.0	0.0	0.0
e1) Mobiliario y Equipo de Administración			0.0			0.0
e2) Mobiliario y Equipo Educativo y Recreativo			0.0			0.0
e3) Equipo e Instrumental Médico y de Laboratorio			0.0			0.0
e4) Vehículos y Equipo de Transporte			0.0			0.0
e5) Equipo de Defensa y Seguridad			0.0			0.0
e6) Maquinaria, Otros Equipos y Herramientas			0.0			0.0
e7) Activos Biológicos			0.0			0.0
e8) Bienes Inmuebles			0.0			0.0
e9) Activos Intangibles			0.0			0.0
<b>F. Inversión Pública (F=f1+f2+f3)</b>	0.0	0.0	0.0	0.0	0.0	0.0
f1) Obra Pública en Bienes de Dominio Público			0.0			0.0
f2) Obra Pública en Bienes Propios			0.0			0.0
f3) Proyectos Productivos y Acciones de Fomento			0.0			0.0
<b>G. Inversiones Financieras y Otras Provisiones (G=g1+g2+g3+g4+g5+g6+g7)</b>	0.0	0.0	0.0	0.0	0.0	0.0
g1) Inversiones Para el Fomento de Actividades Productivas			0.0			0.0
g2) Acciones y Participaciones de Capital			0.0			0.0
g3) Compra de Títulos y Valores			0.0			0.0
g4) Concesión de Préstamos			0.0			0.0
g5) Inversiones en Fideicomisos, Mandatos y Otros Análogos			0.0			0.0
Fideicomiso de Desastres Naturales (Informativo)			0.0			0.0
g6) Otras Inversiones Financieras			0.0			0.0
g7) Provisiones para Contingencias y Otras Erogaciones Especiales			0.0			0.0
<b>H. Participaciones y Aportaciones (H=h1+h2+h3)</b>	0.0	0.0	0.0	0.0	0.0	0.0
h1) Participaciones			0.0			0.0
h2) Aportaciones			0.0			0.0
h3) Convenios			0.0			0.0
<b>I. Deuda Pública (I=i1+i2+i3+i4+i5+i6+i7)</b>	0.0	0.0	0.0	0.0	0.0	0.0
i1) Amortización de la Deuda Pública			0.0			0.0
i2) Intereses de la Deuda Pública			0.0			0.0
i3) Comisiones de la Deuda Pública			0.0			0.0
i4) Gastos de la Deuda Pública			0.0			0.0
i5) Costo por Coberturas			0.0			0.0
i6) Apoyos Financieros			0.0			0.0
i7) Adeudos de Ejercicios Fiscales Anteriores (ADEFAS)			0.0			0.0
<b>III. Total de Egresos (III = I + II)</b>	497,939.6	19,498.2	517,437.8	449,064.6	432,771.2	68,373.2



<b>Instituto de Capacitación y Adiestramiento para el Trabajo Industrial</b> <b>Estado Analítico del Ejercicio del Presupuesto de Egresos Detallado</b> <b>Clasificación Administrativa</b> <b>Del 1 de Enero al 31 de Diciembre de 2021</b> <b>(Miles de Pesos)</b>						
Concepto (c)	Egresos					Subejercicio
	Aprobado	Ampliaciones/ (Reducciones)	Modificado	Devengado	Pagado	
<b>I. Gasto No Etiquetado</b> <b>(I= A+B+C+D+E+F+G+H)</b>	497,939.6	19,498.2	517,437.8	449,064.6	432,771.2	68,373.2
Instituto de Capacitación y Adiestramiento para el Trabajo Industrial (209C010100)	497,939.6	19,498.2	517,437.8	449,064.6	432,771.2	68,373.2
<b>II. Gasto Etiquetado</b> <b>(II= A+B+C+D+E+F+G+H)</b>	0.0	0.0	0.0	0.0	0.0	0.0
Instituto de Capacitación y Adiestramiento para el Trabajo Industrial (209C010100)			0.0			0.0
<b>III. Total de Egresos (III = I + II)</b>	497,939.6	19,498.2	517,437.8	449,064.6	432,771.2	68,373.2

CUENTA PÚBLICA DEL GOBIERNO, ORGANISMOS AUXILIARES Y AUTÓNOMOS DEL ESTADO DE MÉXICO 2021

Instituto de Capacitación y Adiestramiento para el Trabajo Industrial Estado Analítico del Ejercicio del Presupuesto de Egresos Detallado Clasificación Funcional (Finalidad y Función) Del 1 de Enero al 31 de Diciembre de 2021 (Miles de Pesos)						
Concepto (c)	Egresos					Subejercicio (e)
	Aprobado (d)	Ampliaciones/ (Reducciones)	Modificado	Devengado	Pagado	
<b>I. Gasto No Etiquetado (I=A+B+C+D)</b>	<b>497,939.6</b>	<b>19,498.2</b>	<b>517,437.8</b>	<b>449,064.6</b>	<b>432,771.2</b>	<b>68,373.2</b>
<b>A. Gobierno (A=a1+a2+a3+a4+a5+a6+a7+a8)</b>	<b>1,267.0</b>	<b>-83.0</b>	<b>1,184.0</b>	<b>385.2</b>	<b>385.2</b>	<b>798.8</b>
a1) Legislación	1,267.0	-83.0	1,184.0	385.2	385.2	798.8
a2) Justicia			0.0			0.0
a3) Coordinación de la Política de Gobierno			0.0			0.0
a4) Relaciones Exteriores			0.0			0.0
a5) Asuntos Financieros y Hacendarios			0.0			0.0
a6) Seguridad Nacional			0.0			0.0
a7) Asuntos de Orden Público y de Seguridad Interior			0.0			0.0
a8) Otros Servicios Generales			0.0			0.0
<b>B. Desarrollo Social (B=b1+b2+b3+b4+b5+b6+b7)</b>	<b>0.0</b>	<b>0.0</b>	<b>0.0</b>	<b>0.0</b>	<b>0.0</b>	<b>0.0</b>
b1) Protección Ambiental			0.0			0.0
b2) Vivienda y Servicios a la Comunidad			0.0			0.0
b3) Salud			0.0			0.0
b4) Recreación, Cultura y Otras Manifestaciones Sociales			0.0			0.0
b5) Educación			0.0			0.0
b6) Protección Social			0.0			0.0
b7) Otros Asuntos Sociales			0.0			0.0
<b>C. Desarrollo Económico (C=c1+c2+c3+c4+c5+c6+c7+c8+c9)</b>	<b>496,672.6</b>	<b>14,384.6</b>	<b>511,057.2</b>	<b>443,492.8</b>	<b>427,199.4</b>	<b>67,564.4</b>
c1) Asuntos Económicos, Comerciales y Laborales en General	496,672.6		496,672.6	443,492.8	427,199.4	53,179.8
c2) Agropecuaria, Silvicultura, Pesca y Caza		14,384.6	14,384.6			14,384.6
c3) Combustibles y Energía			0.0			0.0
c4) Minería, Manufacturas y Construcción			0.0			0.0
c5) Transporte			0.0			0.0
c6) Comunicaciones			0.0			0.0
c7) Turismo			0.0			0.0
c8) Ciencia, Tecnología e Innovación			0.0			0.0
c9) Otras Industrias y Otros Asuntos Económicos			0.0			0.0
<b>D. Otras No Clasificadas en Funciones Anteriores (D=d1+d2+d3+d4)</b>	<b>0.0</b>	<b>5,196.6</b>	<b>5,196.6</b>	<b>5,186.6</b>	<b>5,186.6</b>	<b>10.0</b>
d1) Transacciones de la Deuda Pública / Costo Financiero de la Deuda			0.0			0.0
d2) Transferencias, Participaciones y Aportaciones Entre Diferentes Niveles y Órdenes de Gobierno			0.0			0.0
d3) Saneamiento del Sistema Financiero			0.0			0.0
d4) Adeudos de Ejercicios Fiscales Anteriores		5,196.6	5,196.6	5,186.6	5,186.6	10.0
<b>II. Gasto Etiquetado (II=A+B+C+D)</b>	<b>0.0</b>	<b>0.0</b>	<b>0.0</b>	<b>0.0</b>	<b>0.0</b>	<b>0.0</b>
<b>A. Gobierno (A=a1+a2+a3+a4+a5+a6+a7+a8)</b>	<b>0.0</b>	<b>0.0</b>	<b>0.0</b>	<b>0.0</b>	<b>0.0</b>	<b>0.0</b>
a1) Legislación			0.0			0.0
a2) Justicia			0.0			0.0
a3) Coordinación de la Política de Gobierno			0.0			0.0
a4) Relaciones Exteriores			0.0			0.0
a5) Asuntos Financieros y Hacendarios			0.0			0.0
a6) Seguridad Nacional			0.0			0.0
a7) Asuntos de Orden Público y de Seguridad Interior			0.0			0.0
a8) Otros Servicios Generales			0.0			0.0
<b>B. Desarrollo Social (B=b1+b2+b3+b4+b5+b6+b7)</b>	<b>0.0</b>	<b>0.0</b>	<b>0.0</b>	<b>0.0</b>	<b>0.0</b>	<b>0.0</b>
b1) Protección Ambiental			0.0			0.0
b2) Vivienda y Servicios a la Comunidad			0.0			0.0
b3) Salud			0.0			0.0
b4) Recreación, Cultura y Otras Manifestaciones Sociales			0.0			0.0
b5) Educación			0.0			0.0
b6) Protección Social			0.0			0.0
b7) Otros Asuntos Sociales			0.0			0.0
<b>C. Desarrollo Económico (C=c1+c2+c3+c4+c5+c6+c7+c8+c9)</b>	<b>0.0</b>	<b>0.0</b>	<b>0.0</b>	<b>0.0</b>	<b>0.0</b>	<b>0.0</b>
c1) Asuntos Económicos, Comerciales y Laborales en General			0.0			0.0
c2) Agropecuaria, Silvicultura, Pesca y Caza			0.0			0.0
c3) Combustibles y Energía			0.0			0.0
c4) Minería, Manufacturas y Construcción			0.0			0.0
c5) Transporte			0.0			0.0
c6) Comunicaciones			0.0			0.0
c7) Turismo			0.0			0.0
c8) Ciencia, Tecnología e Innovación			0.0			0.0
c9) Otras Industrias y Otros Asuntos Económicos			0.0			0.0
<b>D. Otras No Clasificadas en Funciones Anteriores (D=d1+d2+d3+d4)</b>	<b>0.0</b>	<b>0.0</b>	<b>0.0</b>	<b>0.0</b>	<b>0.0</b>	<b>0.0</b>
d1) Transacciones de la Deuda Pública / Costo Financiero de la Deuda			0.0			0.0
d2) Transferencias, Participaciones y Aportaciones Entre Diferentes Niveles y Órdenes de Gobierno			0.0			0.0
d3) Saneamiento del Sistema Financiero			0.0			0.0
d4) Adeudos de Ejercicios Fiscales Anteriores			0.0			0.0
<b>III. Total de Egresos (III = I + II)</b>	<b>497,939.6</b>	<b>19,498.2</b>	<b>517,437.8</b>	<b>449,064.6</b>	<b>432,771.2</b>	<b>68,373.2</b>

<b>Instituto de Capacitación y Adiestramiento para el Trabajo Industrial</b> <b>Estado Analítico del Ejercicio del Presupuesto de Egresos Detallado</b> <b>Clasificación de Servicios Personales por Categoría</b> <b>Del 1 de Enero al 31 de Diciembre de 2021</b> <b>(Miles de Pesos)</b>						
Concepto (c)	Egresos					Subejercicio
	Aprobado	Ampliaciones/ (Reducciones)	Modificado	Devengado	Pagado	
<b>I. Gasto No Etiquetado (I=A+B+C+D+E+F)</b>	<b>366,207.5</b>	<b>66,087.9</b>	<b>432,295.4</b>	<b>366,881.5</b>	<b>366,024.7</b>	<b>65,413.9</b>
A. Personal Administrativo y de Servicio Público	366,207.5	66,087.9	432,295.4	366,881.5	366,024.7	65,413.9
B. Magisterio						0.0
<b>C. Servicios de Salud (C=c1+c2)</b>	<b>0.0</b>	<b>0.0</b>	<b>0.0</b>	<b>0.0</b>	<b>0.0</b>	<b>0.0</b>
c1) Personal Administrativo			0.0			0.0
c2) Personal Médico, Paramédico y afín			0.0			0.0
D. Seguridad Pública			0.0			0.0
<b>E. Gastos asociados a la implementación de nuevas leyes federales o reformas a las mismas (E = e1 + e2)</b>	<b>0.0</b>	<b>0.0</b>	<b>0.0</b>	<b>0.0</b>	<b>0.0</b>	<b>0.0</b>
e1) Nombre del Programa o Ley 1			0.0			0.0
e2) Nombre del Programa o Ley 2			0.0			0.0
F. Sentencias laborales definitivas			0.0			0.0
<b>II. Gasto Etiquetado (II=A+B+C+D+E+F)</b>	<b>0.0</b>	<b>0.0</b>	<b>0.0</b>	<b>0.0</b>	<b>0.0</b>	<b>0.0</b>
A. Personal Administrativo y de Servicio Público			0.0			0.0
B. Magisterio			0.0			0.0
<b>C. Servicios de Salud (C=c1+c2)</b>	<b>0.0</b>	<b>0.0</b>	<b>0.0</b>	<b>0.0</b>	<b>0.0</b>	<b>0.0</b>
c1) Personal Administrativo			0.0			0.0
c2) Personal Médico, Paramédico y afín			0.0			0.0
D. Seguridad Pública			0.0			0.0
<b>E. Gastos asociados a la implementación de nuevas leyes federales o reformas a las mismas (E = e1 + e2)</b>	<b>0.0</b>	<b>0.0</b>	<b>0.0</b>	<b>0.0</b>	<b>0.0</b>	<b>0.0</b>
e1) Nombre del Programa o Ley 1			0.0			0.0
e2) Nombre del Programa o Ley 2			0.0			0.0
F. Sentencias laborales definitivas			0.0			0.0
<b>III. Total del Gasto en Servicios Personales (III = I + II)</b>	<b>366,207.5</b>	<b>66,087.9</b>	<b>432,295.4</b>	<b>366,881.5</b>	<b>366,024.7</b>	<b>65,413.9</b>

# **CENTRO DE CONCILIACIÓN LABORAL DEL ESTADO DE MÉXICO**

## **CCLEM**



	<b>CONTENIDO</b>	<b>PÁGINA</b>
<b>I.</b>	<b>INFORMACIÓN CONTABLE</b>	
	ESTADO DE SITUACIÓN FINANCIERA	5
	ESTADO DE ACTIVIDADES	6
	ESTADO DE VARIACIÓN EN LA HACIENDA PÚBLICA	7
	ESTADO DE CAMBIOS EN LA SITUACIÓN FINANCIERA	8
	ESTADO DE FLUJOS DE EFECTIVO	9
	ESTADO ANALÍTICO DEL ACTIVO	10
	ESTADO ANALÍTICO DE LA DEUDA Y OTROS PASIVOS	11
	INFORME SOBRE PASIVOS CONTINGENTES	12
	NOTAS A LOS ESTADOS FINANCIEROS	13
<b>II.</b>	<b>INFORMACIÓN PRESUPUESTARIA</b>	25
<b>III.</b>	<b>INFORMACIÓN PROGRAMÁTICA</b>	41
<b>IV.</b>	<b>ANEXOS ESTABLECIDOS EN DIFERENTES ORDENAMIENTOS</b>	51
<b>V.</b>	<b>FORMATOS PARA EL CUMPLIMIENTO DE LA LEY DE DISCIPLINA FINANCIERA DE LAS ENTIDADES FEDERATIVAS Y LOS MUNICIPIOS</b>	55



C C L E M

Centro de Conciliación Laboral del Estado de México  
Estado de Situación Financiera  
Al 31 de Diciembre de 2021 y 2020  
(Miles de Pesos)

Concepto	Año		Concepto	Año	
	2021	2020		2021	2020
<b>ACTIVO</b>			<b>PASIVO</b>		
<i>Activo Circulante</i>			<i>Pasivo Circulante</i>		
Electivo y Equivalentes	1,396.1	3,947.6	Cuentas por Pagar a Corto Plazo	3,512.9	1,998.0
Derechos a Recibir Electivo o Equivalentes	13.0	2,471.3	Documentos por Pagar a Corto Plazo	.0	.0
Derechos a Recibir Bienes o Servicios	.0	.0	Porción a Corto Plazo de la Deuda Pública a Largo Plazo	.0	.0
Inventarios	.0	.0	Títulos y Valores a Corto Plazo	.0	.0
Almacenes	.0	.0	Pasivos Diferidos a Corto Plazo	.0	.0
Estimación por Pérdida o Deterioro de Activos Circulantes	.0	.0	Fondos y Bienes de Terceros en Garantía y/o Administración a Corto Plazo	.0	.0
Otros Activos Circulantes	.0	.0	Provisiones a Corto Plazo	.0	.0
			Otros Pasivos a Corto Plazo	.0	.0
<b>Total de Activos Circulantes</b>	<b>1,409.1</b>	<b>6,418.9</b>	<b>Total de Pasivos Circulantes</b>	<b>3,512.9</b>	<b>1,998.0</b>
<i>Activo No Circulante</i>			<i>Pasivo No Circulante</i>		
Inversiones Financieras a Largo Plazo	.0	.0	Cuentas por Pagar a Largo Plazo	.0	.0
Derechos a Recibir Electivo o Equivalentes a Largo Plazo	.0	.0	Documentos por Pagar a Largo Plazo	.0	.0
Bienes Inmuebles, Infraestructura y Construcciones en Proceso	.0	.0	Deuda Pública a Largo Plazo	.0	.0
Bienes Muebles	26,975.1	26,536.2	Pasivos Diferidos a Largo Plazo	.0	.0
Activos Intangibles	0	0	Fondos y Bienes de Terceros en Garantía y/o en Administración a Largo Plazo	.0	.0
Depreciación, Deterioro y Amortización Acumulada de Bienes	-4,762.6	.0	Provisiones a Largo Plazo	.0	.0
Activos Diferidos	.0	.0	<b>Total de Pasivos No Circulantes</b>	<b>.0</b>	<b>.0</b>
Estimación por Pérdida o Deterioro de Activos no Circulantes	.0	.0			
Otros Activos no Circulantes	.0	.0	<b>Total del Pasivo</b>	<b>3,512.9</b>	<b>1,998.0</b>
<b>Total de Activos No Circulantes</b>	<b>22,192.5</b>	<b>26,536.2</b>			
<b>Total del Activo</b>	<b>23,601.6</b>	<b>32,955.1</b>	<b>HACIENDA PÚBLICA/ PATRIMONIO</b>		
			<i>Hacienda Pública/Patrimonio Contribuido</i>	.0	.0
			Aportaciones	.0	.0
			Donaciones de Capital	.0	.0
			Actualización de la Hacienda Pública/ Patrimonio	.0	.0
			<b>Hacienda Pública/Patrimonio Generado</b>	<b>20,088.7</b>	<b>30,957.1</b>
			Resultados del Ejercicio (Ahorro / Desahorro)	-10,868.4	30,957.1
			Resultados de Ejercicios Anteriores	30,957.1	.0
			Revaluos	.0	.0
			Reservas	.0	.0
			Rectificaciones de Resultados de Ejercicios Anteriores	.0	.0
			<b>Exceso o Insuficiencia en la Actualización de la Hacienda Pública/Patrimonio</b>	<b>.0</b>	<b>.0</b>
			Resultado por Posición Monetaria	.0	.0
			Resultado por Tenencia de Activos no Monetarios	.0	.0
			<b>Total Hacienda Pública/ Patrimonio</b>	<b>20,088.7</b>	<b>30,957.1</b>
			<b>Total del Pasivo y Hacienda Pública / Patrimonio</b>	<b>23,601.6</b>	<b>32,955.1</b>



**Centro de Conciliación Laboral del Estado de México**  
**Estado de Actividades**  
**Del 1 de Enero al 31 de Diciembre de 2021 y 2020**  
**( Miles de Pesos )**

Concepto	2021	2020
<b>INGRESOS Y OTROS BENEFICIOS</b>		
<b>Ingresos de la Gestión</b>	<b>214.2</b>	<b>.0</b>
Impuestos	.0	.0
Cuotas y Aportaciones de Seguridad Social	.0	.0
Contribuciones de Mejoras	.0	.0
Derechos	.0	.0
Productos	214.2	.0
Aprovechamientos	.0	.0
Ingresos por Venta de Bienes y Prestación de Servicios	.0	.0
<b>Participaciones, Aportaciones, Convenios Incentivos Derivados de la Colaboración Fiscal, Fondos Distintos de Aportaciones, Transferencias, Asignaciones, Subsidios y Subvenciones y Pensiones y Jubilaciones</b>	<b>75,130.1</b>	<b>59,685.8</b>
Participaciones, Aportaciones, Convenios, Incentivos Derivados de la Colaboración Fiscal y Fondos Distintos de Aportaciones	.0	.0
Transferencias, Asignaciones, Subsidios y Subvenciones y Pensiones y Jubilaciones	75,130.1	59,685.8
<b>Otros Ingresos y Beneficios</b>	<b>49.6</b>	<b>54.3</b>
Ingresos Financieros	.0	54.3
Incremento por Variación de Inventarios	.0	.0
Disminución del Exceso de Estimaciones por Pérdida o Deterioro u Obsolescencia	.0	.0
Disminución del Exceso de Provisiones	.0	.0
Otros Ingresos y Beneficios Varios	49.6	.0
<b>Total de Ingresos y Otros Beneficios</b>	<b>75,393.9</b>	<b>59,740.1</b>
<b>GASTOS Y OTRAS PÉRDIDAS</b>		
<b>Gastos de Funcionamiento</b>	<b>79,889.9</b>	<b>23,935.4</b>
Servicios Personales	62,387.1	15,427.8
Materiales y Suministros	3,600.1	2,620.5
Servicios Generales	13,902.7	5,887.1
<b>Transferencia, Asignaciones, Subsidios y Otras Ayudas</b>	<b>.0</b>	<b>.0</b>
Transferencias Internas y Asignaciones al Sector Público	.0	.0
Transferencias al Resto del Sector Público	.0	.0
Subsidios y Subvenciones	.0	.0
Ayudas Sociales	.0	.0
Pensiones y Jubilaciones	.0	.0
Transferencias a Fideicomisos, Mandatos y Contratos Análogos	.0	.0
Transferencias a la Seguridad Social	.0	.0
Donativos	.0	.0
Transferencias al Exterior	.0	.0
<b>Participaciones y Aportaciones</b>	<b>.0</b>	<b>.0</b>
Participaciones	.0	.0
Aportaciones	.0	.0
Convenios	.0	.0
<b>Intereses, Comisiones y Otros Gastos de la Deuda Pública</b>	<b>.0</b>	<b>.0</b>
Intereses de la Deuda Pública	.0	.0
Comisiones de la Deuda Pública	.0	.0
Gastos de la Deuda Pública	.0	.0
Costo por Coberturas	.0	.0
Apoyos Financieros	.0	.0
<b>Otros Gastos y Pérdidas Extraordinarias</b>	<b>4,782.6</b>	<b>.0</b>
Estimaciones, Depreciaciones, Deterioros, Obsolescencia y Amortizaciones	4,782.6	.0
Provisiones	.0	.0
Disminución de Inventarios	.0	.0
Aumento por Insuficiencia de Estimaciones por Pérdida o Deterioro y Obsolescencia	.0	.0
Aumento por Insuficiencia de Provisiones	.0	.0
Otros Gastos	.0	.0
<b>Inversión Pública</b>	<b>1,589.8</b>	<b>4,847.6</b>
Inversión Pública no Capitalizable	1,589.8	4,847.6
<b>Total de Gastos y Otras Pérdidas</b>	<b>86,262.3</b>	<b>28,783.0</b>
<b>Resultados del Ejercicio (Ahorro/Desahorro)</b>	<b>-10,868.4</b>	<b>30,957.1</b>

C C L E M

Centro de Conciliación Laboral del Estado de México Estado de Variación en la Hacienda Pública Del 1 de Enero al 31 de Diciembre 2021 y 2020					
Concepto	Hacienda Pública / Patrimonio Contribuido	Hacienda Pública / Patrimonio Generado de Ejercicios Anteriores	Hacienda Pública / Patrimonio Generado del Ejercicio	Exceso o Insuficiencia en la Actualización de la Hacienda Pública / Patrimonio	Total
<b>Hacienda Pública / Patrimonio Contribuido Neto de 2020</b>	0.0				0.0
Aportaciones	0.0				0.0
Donaciones de Capital	0.0				0.0
Actualización de la Hacienda Pública/Patrimonio	0.0				0.0
<b>Hacienda Pública / Patrimonio Generado Neto de 2020</b>		0.0	30,957.1	0.0	30,957.1
Resultados del Ejercicio (Ahorro/Desahorro)			30,957.1		30,957.1
Resultados de Ejercicios Anteriores		0.0			0.0
Revalúos		0.0			0.0
Reservas		0.0			0.0
Rectificaciones de Resultados de Ejercicios Anteriores		0.0			0.0
		0.0			0.0
<b>Exceso o Insuficiencia en la Actualización de la Hacienda Pública / Patrimonio Neto de 2020</b>				0.0	0.0
Resultado por Posición Monetaria				0.0	0.0
Resultado por Tenencia de Activos no Monetarios				0.0	0.0
<b>Hacienda Pública / Patrimonio Neto Final de 2020</b>	0.0	0.0	30,957.1	0.0	30,957.1
<b>Cambios en la Hacienda Pública / Patrimonio Contribuido Neto de 2021</b>	0.0				0.0
Aportaciones	0.0				0.0
Donaciones de Capital	0.0				0.0
Actualización de la Hacienda Pública/Patrimonio	0.0				0.0
<b>Variaciones de la Hacienda Pública / Patrimonio Generado Neto de 2021</b>		30,957.1	-41,825.5		-10,868.4
Resultados del Ejercicio (Ahorro/Desahorro)			-10,868.4		-10,868.4
Resultados de Ejercicios Anteriores		30,957.1	-30,957.1		0.0
Revalúos			0.0		0.0
Reservas			0.0		0.0
Rectificaciones de Resultados de Ejercicios Anteriores			0.0		0.0
					0.0
<b>Cambios en el Exceso o Insuficiencia en la Actualización de la Hacienda Pública / Patrimonio Neto de 2021</b>				0.0	0.0
Resultado por Posición Monetaria				0.0	0.0
Resultado por Tenencia de Activos no Monetarios				0.0	0.0
					0.0
<b>Hacienda Pública / Patrimonio Neto Final de 2021</b>	0.0	30,957.1	-10,868.4	0.0	20,088.7

**Centro de Conciliación Laboral del Estado de México**  
**Estado de Cambios en la Situación Financiera**  
**Del 1 de Enero al 31 de Diciembre de 2021**  
**(Miles de pesos)**

Concepto	Origen	Aplicación
<b>ACTIVO</b>	<b>9,792.4</b>	<b>438.9</b>
<b>Activo Circulante</b>	<b>5,009.8</b>	<b>.0</b>
Efectivo y Equivalentes	2,551.5	.0
Derechos a Recibir Efectivo o Equivalentes	2,458.3	.0
Derechos a Recibir Bienes o Servicios		
Inventarios		
Almacenes		
Estimación por Pérdida o Deterioro de Activos Circulantes		
Otros Activos Circulantes		
<b>Activo No circulante</b>	<b>4,782.6</b>	<b>438.9</b>
Inversiones Financieras a Largo Plazo	.0	.0
Derechos a Recibir Efectivo o Equivalentes a Largo Plazo	.0	.0
Bienes Inmuebles, Infraestructura y Construcciones en Proceso	.0	.0
Bienes Muebles	.0	438.9
Activos Intangibles	.0	.0
Depreciación, Deterioro y Amortización Acumulada de Bienes	4,782.6	.0
Activos Diferidos	.0	.0
Estimación por Pérdida o Deterioro de Activos no Circulantes	.0	.0
Otros Activos no Circulantes	.0	.0
<b>PASIVO</b>	<b>1,514.9</b>	<b>.0</b>
<b>Pasivo Circulante</b>	<b>1,514.9</b>	<b>.0</b>
Cuentas por Pagar a Corto Plazo	1,514.9	.0
Documentos por Pagar a Corto Plazo	.0	.0
Porción a Corto Plazo de la Deuda Pública a Largo Plazo	.0	.0
Títulos y Valores a Corto Plazo	.0	.0
Pasivos Diferidos a Corto Plazo	.0	.0
Fondos y Bienes de Terceros en Garantía y/o Administración a Corto Plazo	.0	.0
Provisiones a Corto Plazo	.0	.0
Otros Pasivos a Corto Plazo	.0	.0
<b>Pasivo No Circulante</b>	<b>.0</b>	<b>.0</b>
Cuentas por Pagar a Largo Plazo	.0	.0
Documentos por Pagar a Largo Plazo	.0	.0
Deuda Pública a Largo Plazo	.0	.0
Pasivos Diferidos a Largo Plazo	.0	.0
Fondos y Bienes de Terceros en Garantía y/o en Administración a Largo Plazo	.0	.0
Provisiones a Largo Plazo	.0	.0
<b>HACIENDA PÚBLICA/PATRIMONIO</b>	<b>20,088.7</b>	<b>30,957.1</b>
<b>Hacienda Pública/Patrimonio Contribuido</b>	<b>.0</b>	<b>.0</b>
Aportaciones	.0	.0
Donaciones de Capital	.0	.0
Actualización de la Hacienda Pública/Patrimonio	.0	.0
<b>Hacienda Pública/Patrimonio Generado</b>	<b>20,088.7</b>	<b>30,957.1</b>
Resultados del Ejercicio (Ahorro/Desahorro)	20,088.7	.0
Resultados de Ejercicios Anteriores	.0	30,957.1
Revalúos	.0	.0
Reservas	.0	.0
Rectificaciones de Resultados de Ejercicios Anteriores	.0	.0
<b>Exceso o insuficiencia en la Actualización de la Hacienda Pública/Patrimonio</b>	<b>.0</b>	<b>.0</b>
Resultado por Posición Monetaria	.0	.0
Resultado por Tenencia de Activos no Monetarios	.0	.0

**Centro de Conciliación Laboral del Estado de México**  
**Estado de Flujos de Efectivo**  
**Del 1 de Enero al 31 de Diciembre de 2021 y 2020**  
**( Miles de Pesos )**

Concepto	2021	2020
<b>Flujos de Efectivo de las Actividades de Operación</b>		
<b>Origen</b>	<b>75,393.9</b>	<b>59,740.1</b>
Impuestos	.0	.0
Cuotas y Aportaciones de Seguridad Social	.0	.0
Contribuciones de Mejoras	.0	.0
Derechos	.0	.0
Productos	214.2	54.3
Aprovechamientos	0	0
Ingresos por Venta de Bienes y Prestación de Servicios	.0	.0
Participaciones, Aportaciones, Convenios, Incentivos de la Colaboración Fiscal y Fondos Distintos de	.0	.0
Transferencias, Asignaciones, Subsidios y Subvenciones, y Pensiones y Jubilaciones	75,130.1	59,685.8
Otros Orígenes de Operación	49.6	.0
<b>Aplicación</b>	<b>86,262.3</b>	<b>28,783.0</b>
Servicios Personales	62,387.1	15,427.8
Materiales y Suministros	3,600.1	2,620.5
Servicios Generales	13,902.7	5,887.1
Transferencias Internas y Asignaciones al Sector Público	.0	.0
Transferencias al Resto del Sector Público	.0	.0
Subsidios y Subvenciones	.0	.0
Ayudas Sociales	.0	.0
Pensiones y Jubilaciones	0	0
Transferencias a Fideicomisos, Mandatos y Contratos Análogos	.0	.0
Transferencias a la Seguridad Social	.0	.0
Donativos	.0	.0
Transferencias al Exterior	.0	.0
Participaciones	.0	.0
Aportaciones	.0	.0
Convenios	.0	.0
Otras Aplicaciones de Operación	6,372.4	4,847.6
<b>Flujos Netos de Efectivo por Actividades de Operación</b>	<b>-10,868.4</b>	<b>30,957.1</b>
<b>Flujos de Efectivo de las Actividades de Inversión</b>		
<b>Origen</b>	<b>7,240.9</b>	<b>.0</b>
Bienes Inmuebles, Infraestructura y Construcciones en Proceso	.0	.0
Bienes Muebles	4,782.6	.0
Otros Orígenes de Inversión	2,458.3	.0
<b>Aplicación</b>	<b>438.9</b>	<b>29,007.5</b>
Bienes Inmuebles, Infraestructura y Construcciones en Proceso	.0	.0
Bienes Muebles	438.9	26,536.2
Otras Aplicaciones de Inversión	.0	2,471.3
<b>Flujos Netos de Efectivo por Actividades de Inversión</b>	<b>6,802.0</b>	<b>-29,007.5</b>
<b>Flujo de Efectivo de las Actividades de Financiamiento</b>		
<b>Origen</b>	<b>1,514.9</b>	<b>1,998.0</b>
Endeudamiento Neto	.0	.0
Interno	.0	.0
Externo	.0	.0
Otros Orígenes de Financiamiento	1,514.9	1,998.0
<b>Aplicación</b>	<b>.0</b>	<b>.0</b>
Servicios de la Deuda	.0	.0
Interno	.0	.0
Externo	.0	.0
Otras Aplicaciones de Financiamiento	.0	.0
<b>Flujos Netos de Efectivo por Actividades de Financiamiento</b>	<b>1,514.9</b>	<b>1,998.0</b>
<b>Incremento/Disminución Neta en el Efectivo y Equivalentes al Efectivo</b>	<b>-2,551.5</b>	<b>3,947.6</b>
<b>Efectivo y Equivalentes al Efectivo al Inicio del Ejercicio</b>	<b>3,947.6</b>	<b>.0</b>
<b>Efectivo y Equivalentes al Efectivo al Final del Ejercicio</b>	<b>1,396.1</b>	<b>3,947.6</b>

**Centro de Conciliación Laboral del Estado de México**  
**Estado Analítico del Activo**  
**Del 1 de Enero al 31 de Diciembre de 2021**  
**(Miles de Pesos)**

Concepto	Saldo Inicial	Cargos del Período	Abonos del Período	Saldo Final	Variación del Período
	1	2	3	4 = (1+2-3)	(4-1)
<b>ACTIVO</b>	<b>32,955.1</b>	<b>219,075.1</b>	<b>228,428.6</b>	<b>23,601.6</b>	<b>-9,353.5</b>
<b>Activo Circulante</b>	<b>6,418.9</b>	<b>218,636.2</b>	<b>223,646.0</b>	<b>1,409.1</b>	<b>-5,009.8</b>
Efectivo y Equivalentes	3,947.6	149,584.8	152,136.3	1,396.1	-2,551.5
Derechos a Recibir Efectivo o Equivalentes	2,471.3	69,051.4	71,509.7	13.0	-2,458.3
Derechos a Recibir Bienes o Servicios					
Inventarios					
Almacenes					
Estimación por Pérdida o Deterioro de Activos Circulantes					
Otros Activos Circulantes					
<b>Activo No Circulante</b>	<b>26,536.2</b>	<b>438.9</b>	<b>4,782.6</b>	<b>22,192.5</b>	<b>-4,343.7</b>
Inversiones Financieras a Largo Plazo					
Derechos a Recibir Efectivo o Equivalentes a Largo Plazo					
Bienes Inmuebles, Infraestructura y Construcciones en Proceso					
Bienes Muebles	26,536.2	438.9		26,975.1	438.9
Activos Intangibles					
Depreciación, Deterioro y Amortización Acumulada de Bienes			4,782.6 -	4,782.6 -	4,782.6
Activos Diferidos					
Estimación por Pérdida o Deterioro de Activos no Circulantes					
Otros Activos no Circulantes					

**Centro de Conciliación Laboral del Estado de México**  
**Estado Analítico de la Deuda y Otros Pasivos**  
**Del 1 de Enero al 31 de Diciembre de 2021**  
**(Miles de Pesos)**

Denominación de las Deudas	Moneda de Contratación	Institución o País Acreedor	Saldo Inicial del Período	Saldo Final del Período
<b>DEUDA PÚBLICA</b>				
<b>Corto Plazo</b>				
<b>Deuda Interna</b>			.0	.0
Instituciones de Crédito				
Títulos y Valores				
Arrendamientos Financieros				
<b>Deuda Externa</b>			.0	.0
Organismos Financieros Internacionales				
Deuda Bilateral				
Títulos y Valores				
Arrendamientos Financieros				
<b>Subtotal a Corto Plazo</b>			.0	.0
<b>Largo Plazo</b>				
<b>Deuda Interna</b>			.0	.0
Instituciones de Crédito				
Títulos y Valores				
Arrendamientos Financieros				
<b>Deuda Externa</b>			.0	.0
Organismos Financieros Internacionales				
Deuda Bilateral				
Títulos y Valores				
Arrendamientos Financieros				
<b>Subtotal a Largo Plazo</b>			.0	.0
<b>Otros Pasivos</b>			1,998.0	3,512.9
<b>Total de Deuda y Otros Pasivos</b>			1,998.0	3,512.9

## **INFORME SOBRE PASIVOS CONTINGENTES**

En cumplimiento de lo dispuesto por los artículos 46, fracción I, inciso d y 52 de la Ley General de Contabilidad Gubernamental en relación al Informe Sobre Pasivos Contingentes, el Centro de Conciliación Laboral del Estado de México, a la fecha tiene una demanda laboral por supuesto despido injustificado, desde el día 9 del mes de febrero del año 2021, en que se admitió la demanda respectiva por el Tribunal Estatal de Conciliación y Arbitraje.

## NOTAS A LOS ESTADOS FINANCIEROS

### NOTAS DE DESGLOSE

#### 1. ESTADO DE SITUACIÓN FINANCIERA

##### ACTIVO

- **Efectivo y Equivalentes**

##### **Bancos/Tesorería**

El saldo representa la disponibilidad de recursos en cuentas bancarias, en ellas se registra principalmente la operación y manejo de recursos autorizados para gasto corriente.

El saldo se integra con las siguientes cuentas:

<b>BANCO</b>	<b>2021</b>	<b>2020</b>
<b>BANORTE</b>		
Cuenta 132 Nómina	99.0	1,375.5
Cuenta 180 Gasto Corriente	1,297.1	2,572.1
<b>Total Bancos</b>	<b>1,396.1</b>	<b>3,947.6</b>

- **Derechos a Recibir Efectivo o Equivalentes**

##### **Inversiones Financieras Corto Plazo**

La integración de su saldo representa las inversiones realizadas en el banco BANORTE

El saldo se integra por las siguientes cuentas:

<b>Concepto</b>	<b>2021</b>	<b>2020</b>
505883227 Nómina	0.0	2,008.8
506029491 Subsidio Federal	0.0	420.1
<b>Total Inversiones Financieras de Corto Plazo</b>	<b>0.0</b>	<b>2,428.9</b>
	=====	=====

##### **Cuentas por Cobrar a Corto Plazo**

El saldo de este rubro, se integra como sigue:



Concepto	2021	2020
José Luis López López	13.0	30.1
Subsidio al empleo	0.0	9.8
ISSEMYM	0.0	2.5
<b>Total Cuentas por Cobrar a Corto Plazo</b>	<b>13.0</b>	<b>42.4</b>
	=====	=====

Concepto	2021	2020
<b>Total de Derechos a Recibir Efectivo o Equivalentes</b>	<b>13.0</b>	<b>2,471.3</b>

Concepto	Importe	Menos de 90 Días	Menos de 180 Días
José Luis López López	13.0	13.0	
<b>Total</b>	<b>13.0</b>	<b>13.0</b>	
	=====	=====	=====

• **Bienes Muebles**

El Mobiliario y Equipo y Equipo de Cómputo, se registran a su costo de adquisición, o de un bien similar o al de avalúo, aun cuando no se cuente con la factura o documento original que ampare la propiedad del bien, e incluso cuando se encuentren en trámite de regularización de la propiedad.

En todos los casos se incluyen los gastos y costos relacionados con su adquisición, así como el Impuesto al Valor Agregado.

Para los intangibles, en todos los casos se les da el tratamiento de gastos del periodo, tales como licencia de software, redes, entre otros, estableciéndose los controles administrativos adecuados para su salvaguarda.

Tratándose de las adquisiciones de bienes muebles, cuyo costo unitario de adquisición sea igual o superior a 70 veces el valor diario de la UMA, se registran contablemente como un aumento al activo no circulante y la unidad ejecutora del gasto que los adquiere informa al área de control patrimonial para que los bienes sean incluidos en el Sistema de Control Patrimonial a fin de que el saldo de la cuenta de bienes muebles corresponda al monto total de dicho sistema incluyendo aquellos bienes adquiridos a través de fideicomisos, dichos montos serán conciliados semestralmente; aquellas adquisiciones con un importe menor son registradas contablemente como un gasto. En ambos casos se afecta el presupuesto de egresos en la partida y programa correspondiente.

Para efectos de control administrativo, las adquisiciones de bienes muebles, con un costo igual o mayor a 35 veces el valor diario de la UMA pero menor de 70 veces el valor diario de la UMA, también son incorporadas al sistema de control patrimonial, no así para la conciliación contable. Los bienes muebles adquiridos con un costo menor a 35 veces el valor diario de la UMA, son considerados bienes no inventariables y no requieren de control administrativo alguno.

En el caso de bienes de consumo inmediato o refacciones y herramientas son llevados directamente al gasto.

En el caso del sector estatal se da cumplimiento a lo dispuesto en las Normas Administrativas para la Asignación y Uso de Bienes y Servicios de las Dependencias, Organismos Auxiliares y Fideicomisos Públicos del Poder Ejecutivo Estatal y a las políticas, bases y lineamientos en materia de Adquisiciones, Enajenaciones, Arrendamientos y Servicios de las Dependencias Organismos Auxiliares y Tribunales del Poder Ejecutivo del Estado de México.

El Organismo es de reciente creación, sus bienes muebles fueron adquiridos en el mes de diciembre de 2020, por lo que la depreciación se empezó a aplicar hasta el mes de enero de 2021.

El registro contable de la depreciación tiene como objetivo reconocer la pérdida de valor de un activo que puede originarse por obsolescencia, desgaste o deterioro ordinario defectos de fabricación falta de uso, insuficiencia, entre otros.

La depreciación se calculará, a partir del mes siguiente al de su adquisición, aplicando los porcentajes siguientes:

<b>Concepto</b>	<b>Tasas</b>
Mobiliario y Equipo de Oficina	3%
Equipo de Cómputo	20%

Los bienes muebles se integran de la siguiente manera:

<b>Concepto</b>	<b>2021</b>	<b>2020</b>
Mobiliario y equipo de oficina	23,410.1	23,410.1
Equipo de Cómputo	3,565.0	3,126.1
<b>Total de Bienes Muebles</b>	<b>26,975.1</b>	<b>26,536.2</b>
	=====	=====

## **PASIVO**

### **CUENTAS POR PAGAR A CORTO PLAZO**

- Retenciones y Contribuciones por Pagar a Corto Plazo**

El saldo representa el importe de las retenciones realizadas a los servidores públicos por concepto de Impuesto Sobre la Renta por Sueldos y Salarios:

<b>Concepto</b>	<b>2021</b>	<b>2020</b>
ISR Retenido por Sueldos y Salarios	0.0	567.1
ISSEMYM	0.0	0.0
<b>Total</b>	<b>0.0</b>	<b>567.1</b>

=====

=====

**Otras Cuentas por Pagar a Corto Plazo**

El saldo se integra de la siguiente forma:

<b>Concepto</b>	<b>2021</b>	<b>2020</b>
Microsoft México	1,470.3	0.0
Corporativo Ferretero del Norte	1,135.3	0.0
Integra Sofom	211.0	0.0
ATM Purity	159.4	0.0
Cuerpo de Guardias de Seguridad	123.3	165.0
Totalplay Telecomunicaciones S.A. de C.V.	85.4	606.8
Grupo GCDEMEX	83.8	0.0
Rocío Sandra Dávila Nieto	68.7	0.0
Liconsa, Salgado y Asociados S.C.	54.0	50.0
Grupo Puebla Baja	38.9	0.0
Integradora de Servicios y Logística MGM	37.0	0.0
Comisión Federal de Electricidad	26.6	4.0
Impuesto Sobre Erogaciones por Remuneraciones	19.2	103.0
Sergio Garrido Cornejo	0.0	228.1
EPC Vorab S.A. DE C.V.	0.0	143.3
Ernesto Palacios Lezama	0.0	69.0
Forvil S.A. de C.V.	0.0	33.6
Comercial Leicam S.A. de C.V.	0.0	28.1
<b>Total</b>	<b>3,512.9</b>	<b>1,430.9</b>
	=====	=====
<b>Total de Cuentas por Pagar a Corto Plazo</b>	<b>3,512.9</b>	<b>1,998.0</b>

**2. ESTADO DE ACTIVIDADES****Transferencias, Asignaciones, Subsidios y Otras Ayudas**

Se tuvieron ingresos por subsidios por 75 millones 130.1 miles de pesos.

**Productos**

En este rubro se tuvieron ingresos por 214.2 miles de pesos al mes de diciembre, por la inversión de recursos en instituciones bancarias.

**Otros Ingresos y Beneficios Varios**

En este rubro se tuvieron ingresos por 49.6 miles de pesos al mes de diciembre, por otros ingresos por venta de bases, descuentos por faltas, etc.

**Gastos y Otras Pérdidas****Gastos de Funcionamiento**

Para la operación del Centro de Conciliación Laboral del Estado de México, a diciembre de 2021 se han erogado 62 millones 387.1 miles de pesos por Servicios personales, 3 millones 600.1 miles de pesos por Materiales y Suministros y 13 millones 902.7 miles de pesos por conceptos de Servicios Generales.

**3. ESTADO DE VARIACIÓN EN LA HACIENDA PÚBLICA**

Este estado se integra de la siguiente forma:

	<b>2021</b>	<b>2020</b>
Resultados del Ejercicio (Ahorro)	(10,868.4)	30,957.1
Resultados de Ejercicios Anteriores	30,957.1	0.0
<b>Total</b>	<b>20,088.7</b>	<b>30,957.1</b>

**4. ESTADO DE FLUJOS DE EFECTIVO**

<b>Integración de Flujo de Efectivo</b>	<b>2021</b>	<b>2020</b>
Flujos Netos de Efectivo por Actividades de Operación	-10,868.4	30,957.1
Flujos Netos de Efectivo por Actividades de Inversión	6,802.0	29,007.5
Flujos Netos de Efectivo por Actividades de Financiamiento	1,514.9	1,998.0
Efectivo y Equivalentes al Efectivo al Inicio del Ejercicio	3,947.6	0.0
Efectivo y Equivalentes al Efectivo al Final del Ejercicio	1,396.1	3,947.6

## 5. CONCILIACIÓN ENTRE LOS INGRESOS PRESUPUESTARIOS Y CONTABLES, ASÍ COMO ENTRE LOS EGRESOS PRESUPUESTARIOS Y LOS GASTOS CONTABLES

<b>Centro de Conciliación Laboral del Estado de México</b> <b>Conciliación entre los Ingresos Presupuestarios y Contables</b> <b>Correspondiente del 1 de Enero al 31 de Diciembre de 2021</b> <b>(Miles de Pesos)</b>	
<b>1. Ingresos Presupuestarios</b>	<b>86,754.3</b>
<b>2. Más Ingresos Contables no Presupuestarios</b>	<b>0.0</b>
Ingresos Financieros	
Incremento por Variación de Inventarios	
Disminución del Exceso de Estimaciones por Pérdida o Deterioro u Obsolescencia	
Disminución del Exceso de Provisiones	
Otros Ingresos y Beneficios Varios	
Otros Ingresos Contables no Presupuestarios	
<b>3. Menos Ingresos Presupuestarios no Contables</b>	<b>11,360.4</b>
Aprovechamientos Patrimoniales	
Ingresos Derivados de Financiamientos	7,637.9
Otros Ingresos Presupuestarios no Contables	3722.5
<b>4. Ingresos Contables (4 = 1 + 2 - 3)</b>	<b>75,393.9</b>

CUENTA PÚBLICA DEL GOBIERNO, ORGANISMOS AUXILIARES Y AUTÓNOMOS DEL ESTADO DE MÉXICO 2021

<b>Centro de Conciliación Laboral del Estado de México</b> <b>Conciliación entre los Egresos Presupuestarios y los Gastos Contables</b> <b>Correspondiente del 1 de Enero al 31 de Diciembre de 2020</b> <b>( Miles de Pesos)</b>	
<b>1.- Total de Egresos Presupuestarios</b>	<b>83,349.4</b>
<b>2.- Menos Egresos Presupuestarios no Contables</b>	<b>1,869.7</b>
Materias Primas y Materiales de Producción y Comercialización	
Materiales y Suministros	
Mobiliario y Equipo de Administración	438.8
Mobiliario y Equipo Educativo y Recreativo	
Equipo e Instrumental Médico y de Laboratorio	
Vehículos y Equipo de Transporte	
Equipo de Defensa y Seguridad	
Maquinaria, Otros Equipos y Herramientas	
Activos Biológicos	
Bienes Inmuebles	
Activos Intangibles	
Obra Pública en Bienes de Dominio Público	
Obra Pública en Bienes Propios	
Acciones y Participaciones de Capital	
Compra de Títulos y Valores	
Concesión de Préstamos	
Inversiones en Fideicomisos, Mandatos y Otros Análogos	
Provisiones para Contingencias y Otras Erogaciones Especiales	
Amortización de la Deuda Pública	
Adeudos de Ejercicios Fiscales Anteriores (ADEFAS)	1,430.9
<b>Otros Egresos Presupuestales no Contables</b>	
<b>3. Más Gastos Contables no Presupuestales</b>	<b>4,782.6</b>
Estimaciones, Depreciaciones, Deterioros, Obsolescencia y Amortizaciones	4,782.6
Provisiones	
Disminución de Inventarios	
Aumento por Insuficiencia de Estimaciones por Pérdida o Deterioro u Obsolescencia	
Aumento por Insuficiencia de Provisiones	
Otros Gastos	
<b>Otros Gastos Contables no Presupuestales</b>	
<b>4. Total de Gasto Contable (4 = 1 - 2 + 3)</b>	<b>86,262.3</b>

## NOTAS DE MEMORIA (CUENTAS DE ORDEN)

Centro de Conciliación Laboral del Estado de México		
CUENTAS DE ORDEN CONTABLES		
(Miles de Pesos)		
	2021	2020
<b>CUENTAS DEUDORAS</b>		
Almacén	5,147.5	1,210.2
	<b>5,147.5</b>	<b>1,210.2</b>
<b>CUENTAS ACREEDORAS</b>		
Artículos Distribuidos por el Almacén	2,447.5	
Artículos Disponibles por el Almacén	2,700.0	1,210.2
	<b>5,147.5</b>	<b>1,210.2</b>

Centro de Conciliación Laboral del Estado de México		
CUENTAS DE ORDEN PRESUPUESTALES		
(Miles de Pesos)		
	2021	2020
<b>CUENTAS DEUDORAS</b>		
Ley de Ingresos Estimada	94,719.5	84,218.4
Presupuesto de Egresos por Ejercer de Gastos de Funcionamiento	9,798.7	15,861.2
Presupuesto de Egresos Devengado de Gasto de Funcionamiento	2,042.6	1,430.9
Presupuesto de Egresos Pagado de Gastos de Funcionamiento	77,847.3	22,504.5
Presupuesto de Egresos por Ejercer de Bienes Muebles, Inmuebles e Intangibles	1,571.4	13,038.0
Presupuesto de Egresos Devengado de Bienes Muebles, Inmuebles e Intangibles	1,470.3	
Presupuesto de Egresos Pagado de Intereses, Comisiones y Otros Gastos de la Deuda Pública	1,430.9	
Presupuesto de Egresos Pagado de Bienes Muebles, Inmuebles e Intangibles	558.3	31,383.8
	<b>189,439.0</b>	<b>168,436.8</b>
<b>CUENTAS ACREEDORAS</b>		
Ley de Ingresos por Ejecutar	7,965.2	22,480.3
Ley de Ingresos Recaudada	86,754.3	61,738.1
Presupuesto de Egresos Aprobado de Gastos de Funcionamiento	89,688.6	39,796.6
Presupuesto de Egresos Aprobado de Intereses, comisiones y Otros Gastos de la Deuda Pública	1,430.9	
Presupuesto de Egresos Aprobado de Bienes Muebles, Inmuebles e Intangibles	3,600.0	44,421.8
	<b>189,439.0</b>	<b>168,436.8</b>



## NOTAS DE GESTIÓN ADMINISTRATIVA

### 1. INTRODUCCIÓN

Los estados financieros del Centro de Conciliación del Estado de México (CCLEM), se realizaron de acuerdo a lo establecido en el Manual para la Elaboración de la Cuenta Pública del Poder Legislativo, Judicial, de los Organismos Auxiliares y Autónomos del Estado de México para el ejercicio 2021.

### 2. PANORAMA ECONÓMICO FINANCIERO

Desde finales del año 2021, el entorno internacional se caracterizó por un crecimiento económico débil y desigual entre países y regiones.

En congruencia con este contexto, el Paquete Económico aprobado por el Congreso de la Unión para 2021 estableció políticas conducentes a la estabilidad macroeconómica. En dicho paquete se propuso regresar el equilibrio presupuestario. La política de ingresos se orientó al fortalecimiento de los ingresos del sector público con cambios menores a la normatividad. Por lo anterior el Paquete Económico de 2021 no propuso modificaciones sustantivas a la legislación y procedimientos que rigen el marco fiscal y el ejercicio del gasto.

### 3. AUTORIZACIÓN E HISTORIA

El 16 de diciembre de 2019 se publicó en el periódico oficial “Gaceta del Gobierno” el Decreto Número 101 de la H. “LX” Legislatura del Estado de México, se creó el Centro de Conciliación Laboral del Estado de México, el cual se constituye en un Organismo Público Descentralizado sectorizado a la Secretaría del Trabajo, con personalidad jurídica y patrimonio propios, con autonomía técnica, operativa, presupuestaria, de decisión y de gestión.

### 4. ORGANIZACIÓN Y OBJETO SOCIAL

El Centro de Conciliación Laboral del Estado de México tiene por objeto ofrecer y prestar el servicio público de conciliación laboral para la solución de los asuntos de competencia local, en una instancia previa al juicio ante los tribunales laborales, procurando el equilibrio entre los trabajadores y patrones.

El Centro tendrá las siguientes atribuciones:

- I. Prestar en forma gratuita el servicio de conciliación laboral, en asuntos de competencia local en una instancia previa al juicio ante los tribunales laborales, conforme a la Ley Federal, el Reglamento Interior y demás disposiciones jurídicas aplicables;
- II. Impulsar el diseño de políticas y acciones públicas para la prevención de controversias laborales en el territorio estatal;
- III. Celebrar convenios laborales entre las partes, de conformidad con la Ley Federal;
- IV. Expedir constancias de no conciliación laboral;
- V. Ejecutar programas de capacitación, certificación, actualización y evaluación de conciliadores y demás personal del Centro de Conciliación;
- VI. Seleccionar a los conciliadores y demás personal del Centro de Conciliación, mediante concurso abierto en igualdad de condiciones y perspectiva de género;
- VII. Establecer el servicio profesional de carrera para los conciliadores y demás personal del Centro de Conciliación;

- VIII. Expedir copias certificadas de los convenios laborales y documentos que obren en los expedientes que se encuentren en los archivos del Centro de Conciliación, de acuerdo con la normatividad aplicable;
- IX. Solicitar la colaboración de dependencias y entidades de la Administración Pública Federal, Estatal y Municipales, así como de los particulares, para el cumplimiento de sus objetivos;
- X. Celebrar los convenios que sean necesarios con instituciones públicas o privadas, así como con organizaciones de la sociedad civil, para lograr sus objetivos;
- XI. Presentar anualmente al titular del Ejecutivo del Estado un informe general de las actividades realizadas, así como su anteproyecto de presupuesto de egresos;
- XII. Llevar a cabo la difusión e información de los servicios que brinda y de sus actividades, a través de los medios masivos de comunicación, y
- XIII. Las demás que le confiera la Ley Federal, la Ley para la Coordinación y otros ordenamientos legales aplicables.

**Ejercicio fiscal**

El período del ejercicio fiscal comprendió del 1 de enero al 31 de diciembre de 2021.

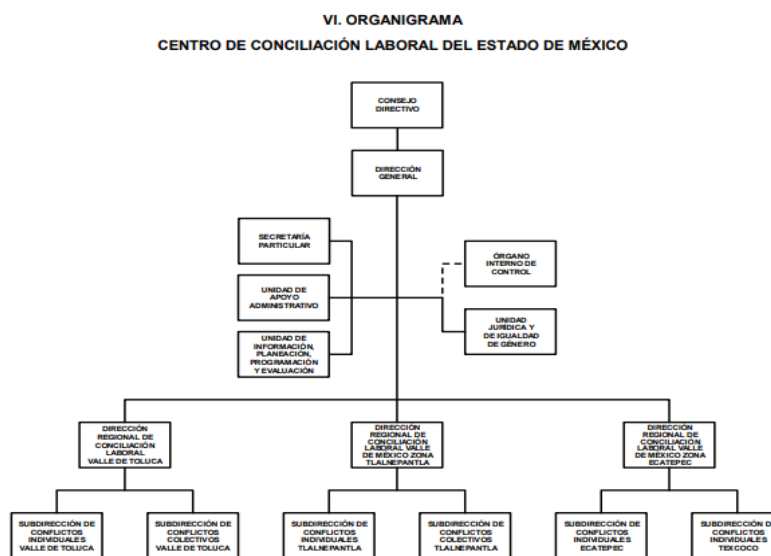
**Régimen Jurídico**

El Centro de Conciliación Laboral del Estado de México es un Organismo Público Descentralizado con personalidad Jurídica y Patrimonio Propios.

Contribuciones obligadas a pagar y/o retener

- Impuesto Sobre la Renta por el pago de sueldos y salarios.
- Impuesto sobre Erogaciones al Trabajo personal 3 por ciento sobre Nómina del Estado de México

**Organigrama**



AUTORIZACIÓN No. 20706000L-0949/2020, DE FECHA 21 DE JULIO DE 2020.

## 5. BASES DE PREPARACIÓN DE LOS ESTADOS FINANCIEROS

Los estados financieros se formulan de acuerdo con las prácticas contables establecidas en el Manual Único de Contabilidad Gubernamental para las Dependencias y Entidades Públicas del Gobierno y Municipios del Estado de México, considerando como base los Postulados Básicos de Contabilidad Gubernamental y a lo dictado en la Ley General de Contabilidad Gubernamental.

## 6. POLÍTICAS DE CONTABILIDAD SIGNIFICATIVAS

Las principales políticas contables que aplica el Centro de Conciliación laboral del Estado de México para la preparación de sus Estados Financieros son las siguientes:

### Armonización Contable Gubernamental

A partir del 1° de Enero de 2009 entró en vigor la Ley General de Contabilidad Gubernamental, la que tiene por objeto facilitar la armonización contable, el registro y la fiscalización de los activos, pasivos, ingresos y gastos, y en general, para contribuir a medir la eficacia, economía y eficiencia del gasto e ingresos públicos, así como la determinación de la valuación del estado del patrimonio y su expresión en los estados financieros. El Centro de Conciliación Laboral del Estado de México ha adoptado los lineamientos contenidos en el Manual Único de Contabilidad Gubernamental para las Dependencias y Entidades Públicas del Gobierno y Municipios del Estado de México, el cual fue preparado, tanto por las áreas rectoras, como los responsables de los centros de registro contable y presupuestal, en el estudio, determinación e implantación de normas contables gubernamentales que cumplan con los preceptos establecidos en el Código Financiero del Estado de México y Municipios y para dar cumplimiento a lo dispuesto por la Ley General de Contabilidad Gubernamental.

### Patrimonio

El Organismo recibió presupuesto por parte de la Secretaría de Finanzas.

### Ingresos por Subsidio

Los ingresos por subsidios de operación y/o inversión por parte del Estado de México se acreditan a los resultados del ejercicio en que se reciben.

### Régimen Fiscal

El Centro de Conciliación de Laboral del Estado de México no es sujeta del Impuesto Sobre la Renta, por ser una persona moral no contribuyente; la Ley del Impuesto sobre la Renta establece que estas entidades sólo tendrán la obligación de retener y enterar el impuesto y exigir la documentación que reúna los requisitos fiscales cuando hagan pagos a terceros y estén obligados a ello en términos de la citada ley.

## 7. POSICIÓN EN MONEDA EXTRANJERA Y PROTECCIÓN POR RIESGO CAMBIARIO

En el ejercicio 2021, no se realizaron operaciones en moneda extranjera y protección por riesgos cambiarios.

## 8. REPORTE ANALÍTICO DEL ACTIVO

En los meses de octubre y diciembre de 2021, se adquirieron bienes muebles para la operación del Organismo.

## 9. FIDEICOMISOS, MANDATOS Y ANÁLOGOS

En el ejercicio 2021, no tuvo Fideicomisos.

## 10. REPORTE DE RECAUDACIÓN

### Transferencias, Asignaciones, Subsidios y Otras Ayudas

Se tuvieron ingresos por subsidios por 75 millones 130.1 miles de pesos.

#### **Productos**

En este rubro se tuvieron ingresos por 214.2 miles de pesos al mes de diciembre, por la inversión de recursos en instituciones bancarias.

#### **Otros Ingresos y Beneficios Varios**

En este rubro se tuvieron ingresos por 49.6 miles de pesos al mes de diciembre, por otros ingresos por venta de bases, descuentos por faltas, etc.

### **11. INFORMACIÓN SOBRE LA DEUDA Y EL REPORTE ANALÍTICO DE LA DEUDA**

El Centro de Conciliación Laboral del Estado de México (CCLEM) no cuenta con Deuda Pública ni a corto, ni a largo plazo, interna ni externa con Instituciones de Crédito, Títulos y Valores, Arrendamientos Financieros, Organismos Financieros Internacionales, Deuda Bilateral.

### **12. CALIFICACIONES OTORGADAS**

El Centro de Conciliación Laboral del Estado de México (CCLEM) no ha sido sujeta a una calificación crediticia.

### **13. PROCESO DE MEJORA**

Para el desempeño financiero y alcance de metas se han considerado las Normas y disposiciones en la materia, emitidas por las Autoridades Competentes sobre las medidas de austeridad y disciplina presupuestal; Manual de Normas y Políticas para el Gasto Público del Gobierno del Estado de México; Acuerdo por el que se establecen las Normas Administrativas para la asignación y uso de bienes y servicios de dependencias y Organismos Auxiliares del Poder Ejecutivo Estatal; Clasificador por objeto del Gasto entre Otros.

### **14. INFORMACIÓN POR SEGMENTOS**

No es necesario revelar información financiera por segmentos del Centro de Conciliación Laboral del Estado de México (CCLEM) debido a que no se efectúan actividades y operaciones de tal magnitud que ameriten presentarse de esta forma.

### **15. EVENTOS POSTERIORES AL CIERRE**

El Centro de Conciliación Laboral del Estado de México (CCLEM), no reporta eventos posteriores al cierre del ejercicio 31 de diciembre de 2021 que afectan las cifras mostradas en los Estados Financieros.

### **16. PARTES RELACIONADAS**

No existen partes relacionadas que pudieran ejercer influencia significativa sobre la toma de decisiones financieras y operativas en el Centro de Conciliación Laboral del Estado de México (CCLEM)

### **17. RESPONSABILIDAD SOBRE LA PRESENTACIÓN RAZONABLE DE LOS ESTADOS FINANCIEROS**

“Bajo protesta de decir verdad declaramos que los Estados Financieros y sus notas, son razonablemente correctos y son responsabilidad del emisor”.

#### **Dictamen de Estados Financieros**

El Despacho Liconsa, Salgado y Asociados S.C. Contadores Públicos, dictaminó los Estados Financieros del Centro de Conciliación Laboral del Estado de México (CCLEM) al 31 de diciembre de 2021, concluyendo que presentan razonablemente en todos los aspectos materiales, la situación financiera del Organismo.

# **INFORMACIÓN PRESUPUESTARIA**

**C C L E M**

## INGRESO PRESUPUESTAL

Con fundamento en la Fracción XXX del Artículo 61 de la Constitución Política del Estado Libre y Soberano de México que a la letra dice:

“Artículo 61.- Son facultades y obligaciones de la Legislatura:

...

XXX. Aprobar anualmente el Presupuesto de Egresos del Estado, previo examen, discusión y, en su caso, modificación del Proyecto enviado por el Ejecutivo Estatal, una vez aprobadas las contribuciones establecidas en la Ley de Ingresos del Estado, a más tardar el 15 de diciembre, o hasta el 31 del mismo mes, cuando inicie el periodo constitucional el Ejecutivo Federal. En el Presupuesto de Egresos se dispondrá de las medidas apropiadas para vigilar su correcta aplicación.

Si cumplidos los plazos a que

se refiere el párrafo anterior no se hubieren aprobado los ordenamientos jurídico financieros referidos, seguirán en vigor hasta el 31 de enero del ejercicio fiscal inmediato siguiente los expedidos para el ejercicio fiscal inmediato anterior al de las iniciativas en discusión. En el caso de la Ley de Ingresos del Estado, sólo seguirán vigentes aquellos rubros que no se hayan visto afectados por la entrada en vigor de los ordenamientos legales correspondientes de carácter federal...”

Considerando que la Ley de Ingresos del Estado de México para el ejercicio fiscal del año 2021, fue autorizada mediante decreto número 233 de fecha 26 de enero y de acuerdo al Segundo Transitorio de la misma que a la letra dice:

## TRANSITORIOS

...

“SEGUNDO.- Esta Ley entrará en vigor al día siguiente de su publicación.”

...

La Ley de Ingresos del Estado de México para el ejercicio fiscal del año 2021 entró en vigor el 27 de Enero de 2021, y al amparo de la disposición Constitucional antes mencionada, se recibieron los ingresos necesarios para cubrir las erogaciones previstas en el Presupuesto de Egresos del año inmediato anterior por un monto de 3 millones 722.5 miles de pesos, mismos que sirvieron para sufragar las erogaciones de gasto corriente realizadas en el mes de Enero de 2021.

## EGRESO PRESUPUESTAL

Con fundamento en la Fracción XXX del Artículo 61 de la Constitución Política del Estado Libre y Soberano de México que a la letra dice:

“Artículo 61.- Son facultades y obligaciones de la Legislatura:

...

XXX. Aprobar anualmente el Presupuesto de Egresos del Estado, previo examen, discusión y, en su caso, modificación del Proyecto enviado por el Ejecutivo Estatal, una vez aprobadas las contribuciones establecidas en la Ley de Ingresos del Estado, a más tardar el 15 de diciembre, o hasta el 31 del mismo mes, cuando inicie el periodo constitucional el Ejecutivo Federal. En el Presupuesto de Egresos se dispondrá de las medidas apropiadas para vigilar su correcta aplicación.

Si cumplidos los plazos a que se refiere el párrafo anterior no se hubieren aprobado los ordenamientos jurídico financieros referidos, seguirán en vigor hasta el 31 de enero del ejercicio fiscal inmediato siguiente los expedidos para el ejercicio fiscal inmediato anterior al de las iniciativas en discusión... En el caso del Presupuesto de Egresos, la extensión de su vigencia se entenderá referida únicamente a lo relativo al gasto corriente.”

Considerando que el Presupuesto de Egresos del Gobierno del Estado de México para el ejercicio fiscal del año 2021, fue autorizado mediante decreto número 236 de fecha 26 de enero y de acuerdo al Segundo Transitorio del mismo que a la letra dice:

#### **TRANSITORIOS**

...

“SEGUNDO. El presente Decreto entrará en vigor al día siguiente de su publicación.”

...

El Presupuesto de Egresos del Gobierno del Estado de México para el ejercicio fiscal del año 2021 entró en vigor el 27 de Enero de 2021 y al amparo de la disposición Constitucional antes mencionada, se consideraron autorizadas las erogaciones de gasto corriente por un monto de 3 millones 720.2 miles de pesos en el capítulo 1000 y 2.3 miles de pesos en el capítulo 3000, para el periodo comprendido del 1 al 26 de enero de 2021.



CUENTA PÚBLICA DEL GOBIERNO, ORGANISMOS AUXILIARES Y AUTÓNOMOS DEL ESTADO DE MÉXICO 2021

Centro de Conciliación Laboral del Estado de México													
Ingresos y Egresos													
Del 1 de Enero al 31 de Diciembre de 2021													
(Miles de pesos)													
C O N C E P T O	AUTORIZADO	ASIGNADO	%	AMPLIACIÓN	REDUCCIÓN	AUTORIZADO FINAL	%	PRESUPUESTO EJERCIDO	%	VARIACIÓN INICIAL	%	VARIACIÓN MODIFICADO	%
<b>INGRESOS:</b>	87,512.5	91,235.0	100.0	5,556.0	2,071.5	94,719.5	100.0	86,754.3	100.0	-4,480.7	-4.9	7,965.2	8.4
<b>Superávit Ejercicio Anterior</b>		3,722.5	4.1			3,722.5	3.9	3,722.5	4.3				
<b>Ordinarios</b>	87,512.5	87,512.5	95.9		2,071.5	85,441.0	90.2	75,393.9	86.9	-12,118.6	-13.8	10,047.1	11.8
<b>Estatales</b>	87,512.5	87,512.5	95.9		2,071.5	85,441.0	90.2	75,393.9	86.9	-12,118.6	-13.8	10,047.1	11.8
- Tributarios													
Impuestos sobre Erogaciones													
Impuestos sobre Tenencia													
Otros Impuestos y Accesorios													
- No Tributarios								214.2	.2	214.2		-214.2	
Derechos													
Sector Central													
Organismos Auxiliares													
Aportaciones de Mejoras													
Productos								214.2	.2	214.2		-214.2	
Aprovechamientos													
Ingresos Financieros													
Aportaciones y Cuotas de Seguridad Social													
Ingreso por Venta de Bienes y Servicios								49.6	.1	49.6		-49.6	
Transferencias, Asignaciones, Subsidio y Otras Ayudas	87,512.5	87,512.5	95.9		2,071.5	85,441.0	90.2	75,130.1	86.6	-12,382.4	-14.1	10,310.9	12.1
<b>Federales</b>													
Participaciones Federales													
Fondos de Aportaciones Ramo 33													
Otros Apoyos Federales													
<b>Extraordinarios</b>				5,556.0		5,556.0	5.9	7,637.9	8.8	7,637.9		-2,081.9	-37.5
Generación de ADEFAS				1,430.9		1,430.9	1.5	3,512.8	4.0	3,512.8		-2,081.9	-145.5
Financiamientos				4,125.1		4,125.1	4.4	4,125.1	4.8	4,125.1			
<b>EGRESOS:</b>	87,512.5	91,235.0	100.0	22,029.8	18,545.3	94,719.5	100.0	83,349.4	100.0	7,885.6	8.6	11,370.1	12.0
<b>Poderes Legislativo y Judicial</b>													
Poder Legislativo													
Poder Judicial													
<b>Gasto Total de Poder Ejecutivo</b>	87,512.5	91,235.0	100.0	22,029.8	18,545.3	94,719.5	100.0	83,349.4	100.0	7,885.6	8.6	11,370.1	12.0
<b>Gasto Programable:</b>	87,512.5	91,235.0	100.0	20,598.9	18,545.3	93,288.6	98.5	81,918.5	98.3	9,316.5	10.2	11,370.1	12.2
<b>Gasto Corriente</b>	83,012.5	86,735.0	95.1	17,798.9	14,845.3	89,688.6	94.7	79,889.9	95.8	6,845.1	7.9	9,798.7	10.9
Servicios Personales	65,121.2	68,841.4	75.5	8,232.2	9,686.0	67,387.6	71.1	62,387.1	74.9	6,454.3	9.4	5,000.5	7.4
Gasto Operativo	17,891.3	17,893.6	19.6	9,566.7	5,159.3	22,301.0	23.5	17,502.8	21.0	390.8	2.2	4,798.2	21.5
- Materiales y Suministros	4,419.8	4,419.8	4.8	1,091.1	951.9	4,559.0	4.8	3,600.1	4.3	819.7	18.5	958.9	21.0
- Servicios Generales	13,471.5	13,473.8	14.8	8,475.6	4,207.4	17,742.0	18.7	13,902.7	16.7	-428.9	-3.2	3,839.3	21.6
<b>Transferencias</b>													
- Organismos Autónomos													
- Subsidios y Apoyos													
<b>Inversión Pública</b>	4,500.0	4,500.0	4.9	2,800.0	3,700.0	3,600.0	3.8	2,028.6	2.4	2,471.4	54.9	1,571.4	43.7
- Bienes Muebles e Inmuebles	4,500.0	4,500.0		2,800.0	3,700.0	3,600.0	3.8	2,028.6	2.4	2,471.4	54.9	1,571.4	43.7
- Obra Pública													
- Inversión Financiera													
<b>Gasto no Programable</b>				1,430.9		1,430.9	1.5	1,430.9	1.7	-1,430.9			
<b>Transferencias a Municipios</b>													
- Participaciones													
- Aportaciones del Ramo 33													
- Convenios													
<b>Deuda Pública</b>				1,430.9		1,430.9	1.5	1,430.9	1.7	-1,430.9			
- Costo Financiero de la Deuda													
- Amortizaciones													
- Pago de ADEFAS				1,430.9		1,430.9	1.5	1,430.9	1.7	-1,430.9			
<b>Superávit(+)/ Déficit (-)</b>				-16,473.8	-16,473.8			3,404.9	4.1	-3,404.9		-3,404.9	
<b>% de los Ingresos</b>								3.9					

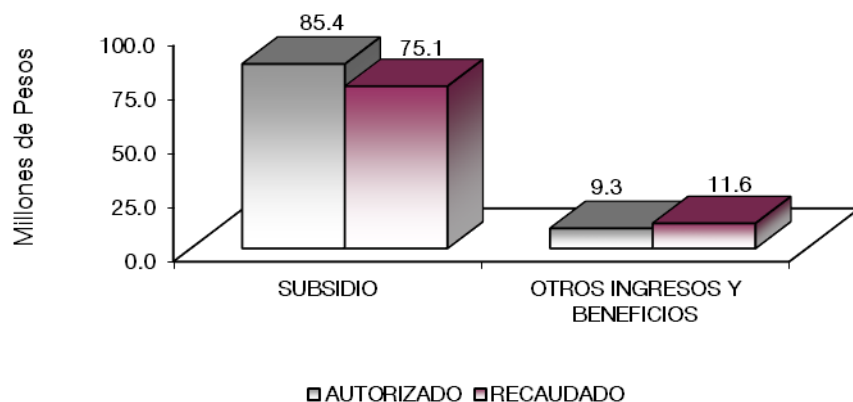
C C L E M

Centro de Conciliación Laboral del Estado de México  
Estado Analítico de Ingresos  
Del 1 de Enero al 31 de Diciembre de 2021  
(Miles de Pesos)

Rubro de Ingresos	Ingreso					Diferencia (6= 5 - 1 )
	Estimado	Ampliaciones y Reducciones	Modificado	Devengado	Recaudado	
	(1)	(2)	(3= 1 + 2)	(4)	(5)	
Impuestos			.0			.0
Cuotas y Aportaciones de Seguridad Social			.0			.0
Contribuciones de Mejoras			.0			.0
Derechos			.0			.0
Productos			.0	214.2	214.2	214.2
Aprovechamientos	3,722.5		3,722.5	3,772.1	3,772.1	49.6
Ingresos por Ventas de Bienes, Prestación de Servicios y Otros Ingresos			.0			.0
Participaciones, Aportaciones, Convenios, Incentivos Derivados de la Colaboración Fiscal y Fondos Distintos de Aportaciones			.0			.0
Transferencias, Asignaciones, Subsidios y Subvenciones, y Pensiones y Jubilaciones	87,512.5	-2,071.5	85,441.0	75,130.1	75,130.1	-12,382.4
Ingresos Derivados de Financiamientos		5,556.0	5,556.0	7,637.9	7,637.9	7,637.9
<b>Total</b>	<b>91,235.0</b>	<b>3,484.5</b>	<b>94,719.5</b>	<b>86,754.3</b>	<b>86,754.3</b>	<b>-4,480.7</b>
				<b>Ingresos excedentes¹</b>		

Estado Analítico de Ingresos Por Fuente de Financiamiento	Ingreso					Diferencia (6= 5 - 1 )
	Estimado	Ampliaciones y Reducciones	Modificado	Devengado	Recaudado	
	(1)	(2)	(3= 1 + 2)	(4)	(5)	
<b>Ingresos del Poder Ejecutivo Federal o Estatal y de los Municipios</b>	.0	.0	.0	.0	.0	.0
Impuestos			.0			.0
Cuotas y Aportaciones de Seguridad Social			.0			.0
Contribuciones de Mejoras			.0			.0
Derechos			.0			.0
Productos			.0			.0
Aprovechamientos			.0			.0
Participaciones, Aportaciones, Convenios, Incentivos Derivados de la Colaboración Fiscal y Fondos Distintos de Aportaciones			.0			.0
Transferencias, Asignaciones, Subsidios y Subvenciones, y Pensiones y Jubilaciones			.0			.0
<b>Ingresos de los Entes Públicos de los Poderes Legislativo y Judicial, de los Órganos Autónomos y del Sector Paraestatal o Paramunicipal, así como de las Empresas Productivas del Estado</b>	<b>91,235.0</b>	<b>-2,071.5</b>	<b>89,163.5</b>	<b>79,116.4</b>	<b>79,116.4</b>	<b>-12,118.6</b>
Cuotas y Aportaciones de Seguridad Social			.0			.0
Productos			.0	214.2	214.2	214.2
Ingresos por Venta de Bienes, Prestación de Servicios y Otros Ingresos	3,722.5		3,722.5	3,772.1	3,772.1	49.6
Transferencias, Asignaciones, Subsidios y Subvenciones, y Pensiones y Jubilaciones	87,512.5	-2,071.5	85,441.0	75,130.1	75,130.1	-12,382.4
<b>Ingresos Derivados de Financiamiento</b>	<b>.0</b>	<b>5,556.0</b>	<b>5,556.0</b>	<b>7,637.9</b>	<b>7,637.9</b>	<b>7,637.9</b>
Ingresos Derivados de Financiamientos		5,556.0	5,556.0	7,637.9	7,637.9	7,637.9
<b>Total</b>	<b>91,235.0</b>	<b>3,484.5</b>	<b>94,719.5</b>	<b>86,754.3</b>	<b>86,754.3</b>	<b>-4,480.7</b>
				<b>Ingresos excedentes¹</b>		

Centro de Conciliación Laboral del Estado de México								
INGRESOS								
(Miles de Pesos)								
INGRESOS	AUTORIZADO	ASIGNADO	PRESUPUESTO 2021		TOTAL AUTORIZADO	RECAUDADO	VARIACIÓN	
			ASIGNACIONES Y/O AMPLIACIONES	REDUCCIONES Y/O DISMINUCIONES			IMPORTE	%
<b>PARTICIPACIONES, APORTACIONES, TRANSFERENCIAS, ASIGNACIONES, SUBSIDIOS Y OTRAS AYUDAS</b>	87,512.5	87,512.5		2,071.5	85,441.0	75,130.1	10,310.9	12.1
Subsidio	87,512.5	87,512.5		2,071.5	85,441.0	75,130.1	10,310.9	12.1
<b>OTROS INGRESOS Y BENEFICIOS</b>		3,722.5	5,556.0		9,278.5	11,624.2	-2,345.7	-25.3
Productos						214.2	-214.2	
Disponibilidades Financieras de Ejercicios Anteriores			4,125.1		4,125.1	4,125.1		
Pasivos que se Generen como Resultado de Erogaciones que se Devengan en el Ejercicio Fiscal pero que queden Pendientes de Liquidar al Cierre del Mismo			1,430.9		1,430.9	3,512.8	-2,081.9	
Ingresos Diversos						49.6	-49.6	
Aplicación de Remanentes		3,722.5			3,722.5	3,722.5		
<b>T O T A L</b>	<b>87,512.5</b>	<b>91,235.0</b>	<b>5,556.0</b>	<b>2,071.5</b>	<b>94,719.5</b>	<b>86,754.3</b>	<b>7,965.2</b>	<b>8.4</b>



## NOTAS AL PRESUPUESTO DE INGRESOS

### INGRESOS

Para el presente ejercicio fiscal se asignaron 91 millones 235 mil pesos, se obtuvieron ampliaciones y reducciones netas de más por 3 millones 484.5 miles de pesos, obteniendo una Ley de Ingresos Estimada por 94 millones 719.5 miles de pesos, recaudándose 86 millones 754.3 miles de pesos, con una variación de menos por 7 millones 965.2 miles de pesos, equivalente al 8.4 por ciento en relación con el total autorizado.

**PARTICIPACIONES, APORTACIONES, TRANSFERENCIAS, ASIGNACIONES, SUBSIDIOS Y OTRAS AYUDAS**

Se asignaron al inicio del ejercicio 87 millones 512.5 miles de pesos, con reducciones por un importe de 2 millones 71.5 miles de pesos, obteniendo una Ley de Ingresos Estimada por 85 millones 441 mil pesos, recaudándose 75 millones 130.1 miles de pesos, con una variación de menos por 10 millones 310.9 miles de pesos, equivalente al 12.1 por ciento en relación al total autorizado.

**OTROS INGRESOS Y BENEFICIOS**

Se asignaron 3 millones 722.5 miles de pesos, con ampliaciones por 5 millones 556 mil pesos, obteniendo una Ley de Ingresos Estimada por 9 millones 278.5 miles de pesos, recaudándose en este rubro 11 millones 624.2 miles de pesos, por concepto de productos, disponibilidades financieras de ejercicios anteriores, pasivos pendientes de liquidar al cierre del ejercicio e ingresos diversos, así como aplicación de remanentes, con una variación de menos por 2 millón 345.7 miles de pesos, equivalente al 25.3 por ciento en relación al total autorizado.

CUENTA PÚBLICA DEL GOBIERNO, ORGANISMOS AUXILIARES Y AUTÓNOMOS DEL ESTADO DE MÉXICO 2021

Centro de Conciliación Laboral del Estado de México  
Estado Analítico del Ejercicio del Presupuesto de Egresos  
Clasificación por Objeto del Gasto (Capítulo y Concepto)  
Del 1 de Enero al 31 de Diciembre de 2021  
(Miles de Pesos)

Concepto	Egresos					Subejercicio 6 = (3 - 4)
	Aprobado	Ampliaciones/ (Reducciones)	Modificado	Devengado	Pagado	
	1	2	3 = (1 + 2)	4	5	
<b>Servicios Personales</b>	<b>68,841.4</b>	<b>-1,453.8</b>	<b>67,387.6</b>	<b>62,387.1</b>	<b>62,387.1</b>	<b>5,000.5</b>
Remuneraciones al Personal de Carácter Permanente	31,415.3	-4.8	31,410.5	29,020.4	29,020.4	2,390.1
Remuneraciones al Personal de Carácter Transitorio	.0	.0	.0	.0	.0	.0
Remuneraciones Adicionales y Especiales	22,029.0	2,396.7	24,425.7	22,412.4	22,412.4	2,013.3
Seguridad Social	10,264.3	-1,519.7	8,744.6	8,289.8	8,289.8	454.8
Otras Prestaciones Sociales y Económicas	5,132.8	-2,326.0	2,806.8	2,664.5	2,664.5	142.3
Previsiones	.0	.0	.0	.0	.0	.0
Pago de Estímulos a Servidores Públicos	.0	.0	.0	.0	.0	.0
<b>Materiales y Suministros</b>	<b>4,419.8</b>	<b>139.2</b>	<b>4,559.0</b>	<b>3,600.1</b>	<b>3,447.6</b>	<b>958.9</b>
Materiales de Administración, Emisión de Documentos y Artículos Oficiales	2,599.8	41.2	2,641.0	2,608.8	2,525.0	32.2
Alimentos y Utensilios	60.0	-7.2	52.8	44.3	44.3	8.5
Materias Primas y Materiales de Producción y Comercialización	.0	.0	.0	.0	.0	0.0
Materiales y Artículos de Construcción y de Reparación	20.0	246.0	266.0	257.8	257.8	8.2
Productos Químicos, Farmacéuticos y de Laboratorio	.0	3.4	3.4	3.4	3.4	0.0
Combustibles, Lubricantes y Aditivos	1,620.0	-370.0	1,250.0	519.4	519.4	730.6
Vestuario, Blancos, Prendas de Protección y Artículos Deportivos	.0	250.0	250.0	118.6	49.9	131.4
Materiales y Suministros Para Seguridad	.0	.0	.0	.0	.0	0.0
Herramientas, Refacciones y Accesorios Menores	120.0	-24.2	95.8	47.8	47.8	48.0
<b>Servicios Generales</b>	<b>13,473.8</b>	<b>4,268.2</b>	<b>17,742.0</b>	<b>13,902.7</b>	<b>12,012.6</b>	<b>3,839.3</b>
Servicios Básicos	2,325.6	-999.1	1,326.5	1,114.5	1,002.5	212.0
Servicios de Arrendamiento	6,834.8	-1,842.7	4,992.1	4,037.1	3,826.1	955.0
Servicios Profesionales, Científicos, Técnicos y Otros Servicios	2,229.5	191.9	2,421.4	2,312.9	2,135.5	108.5
Servicios Financieros, Bancarios y Comerciales	156.0	100.0	256.0	149.3	112.4	106.7
Servicios de Instalación, Reparación, Mantenimiento y Conservación	1,425.6	5,302.8	6,728.4	4,607.9	3,274.3	2,120.5
Servicios de Comunicación Social y Publicidad	502.3	-450.7	51.6	11.7	11.7	39.9
Servicios de Traslado y Váticos	.0	39.5	39.5	.0	.0	39.5
Servicios Oficiales	.0	.0	.0	.0	.0	.0
Otros Servicios Generales	.0	1,926.5	1,926.5	1,669.3	1,650.1	257.2
<b>Transferencias, Asignaciones, Subsidios y Otras Ayudas</b>	<b>.0</b>	<b>.0</b>	<b>.0</b>	<b>.0</b>	<b>.0</b>	<b>.0</b>
Transferencias Internas y Asignaciones al Sector Público	.0	.0	.0	.0	.0	.0
Transferencias al Resto del Sector Público	.0	.0	.0	.0	.0	.0
Subsidios y Subvenciones	.0	.0	.0	.0	.0	.0
Ayudas Sociales	.0	.0	.0	.0	.0	.0
Pensiones y Jubilaciones	.0	.0	.0	.0	.0	.0
Transferencias a Fideicomisos, Mandatos y Otros Análogos	.0	.0	.0	.0	.0	.0
Transferencias a la Seguridad Social	.0	.0	.0	.0	.0	.0
Donativos	.0	.0	.0	.0	.0	.0
Transferencias al Exterior	.0	.0	.0	.0	.0	.0
<b>Bienes Muebles, Inmuebles e Intangibles</b>	<b>4,500.0</b>	<b>-900.0</b>	<b>3,600.0</b>	<b>2,028.6</b>	<b>558.3</b>	<b>1,571.4</b>
Mobiliario y Equipo de Administración	850.0	330.0	1,180.0	558.3	558.3	621.7
Mobiliario y Equipo Educativo y Recreativo	150.0	-30.0	120.0	.0	.0	120.0
Equipo e Instrumental Médico y de Laboratorio	.0	.0	.0	.0	.0	.0
Vehículos y Equipo de Transporte	.0	.0	.0	.0	.0	.0
Equipo de Defensa y Seguridad	.0	.0	.0	.0	.0	.0
Maquinaria, Otros Equipos y Herramientas	.0	.0	.0	.0	.0	.0
Activos Biológicos	.0	.0	.0	.0	.0	.0
Bienes Inmuebles	.0	.0	.0	.0	.0	.0
Activos Intangibles	3,500.0	-1,200.0	2,300.0	1,470.3	.0	829.7
<b>Inversión Pública</b>	<b>.0</b>	<b>.0</b>	<b>.0</b>	<b>.0</b>	<b>.0</b>	<b>.0</b>
Obra Pública en Bienes de Dominio Público	.0	.0	.0	.0	.0	.0
Obra Pública en Bienes Propios	.0	.0	.0	.0	.0	.0
Proyectos Productivos y Acciones de Fomento	.0	.0	.0	.0	.0	.0
<b>Inversiones Financieras y Otras Provisiones</b>	<b>.0</b>	<b>.0</b>	<b>.0</b>	<b>.0</b>	<b>.0</b>	<b>.0</b>
Inversiones Para el Fomento de Actividades Productivas	.0	.0	.0	.0	.0	.0
Acciones y Participaciones de Capital	.0	.0	.0	.0	.0	.0
Compra de Títulos y Valores	.0	.0	.0	.0	.0	.0
Concesión de Préstamos	.0	.0	.0	.0	.0	.0
Inversiones en Fideicomisos, Mandatos y Otros Análogos	.0	.0	.0	.0	.0	.0
Otras Inversiones Financieras	.0	.0	.0	.0	.0	.0
Provisiones para Contingencias y Otras Erogaciones Especiales	.0	.0	.0	.0	.0	.0
<b>Participaciones y Aportaciones</b>	<b>.0</b>	<b>.0</b>	<b>.0</b>	<b>.0</b>	<b>.0</b>	<b>.0</b>
Participaciones	.0	.0	.0	.0	.0	.0
Aportaciones	.0	.0	.0	.0	.0	.0
Convenios	.0	.0	.0	.0	.0	.0
<b>Deuda Pública</b>	<b>.0</b>	<b>1,430.9</b>	<b>1,430.9</b>	<b>1,430.9</b>	<b>1,430.9</b>	<b>.0</b>
Amortización de la Deuda Pública	.0	.0	.0	.0	.0	.0
Intereses de la Deuda Pública	.0	.0	.0	.0	.0	.0
Comisiones de la Deuda Pública	.0	.0	.0	.0	.0	.0
Gastos de la Deuda Pública	.0	.0	.0	.0	.0	.0
Costo por Coberturas	.0	.0	.0	.0	.0	.0
Apoyos Financieros	.0	.0	.0	.0	.0	.0
Adeudos de Ejercicios Fiscales Anteriores	.0	1,430.9	1,430.9	1,430.9	1,430.9	.0
<b>Total del Gasto</b>	<b>91,235.0</b>	<b>3,484.5</b>	<b>94,719.5</b>	<b>83,349.4</b>	<b>79,836.5</b>	<b>11,370.1</b>

C C L E M

**Centro de Conciliación Laboral del Estado de México**  
**Estado Analítico del Ejercicio del Presupuesto de Egresos**  
**Clasificación Económica (por Tipo de Gasto)**  
**Del 1 de Enero al 31 de Diciembre de 2021**  
**(Miles de Pesos)**

Concepto	Egresos					Subejercicio 6 = ( 3 - 4 )
	Aprobado	Ampliaciones/ (Reducciones)	Modificado	Devengado	Pagado	
	1	2	3 = ( 1 + 2 )	4	5	
Gasto Corriente	86,735.0	2,953.6	89,688.6	79,889.9	77,847.3	9,798.7
Gasto de Capital	4,500.0	900.0	3,600.0	2,028.6	558.3	1,571.4
Amortización de la Deuda y Disminución de Pasivos		1,430.9	1,430.9	1,430.9	1,430.9	-
Pensiones y Jubilaciones			-			-
Participaciones			-			-
<b>Total del Gasto</b>	<b>91,235.0</b>	<b>3,484.5</b>	<b>94,719.5</b>	<b>83,349.4</b>	<b>79,836.5</b>	<b>11,370.1</b>

**Centro de Conciliación Laboral del Estado de México**  
**Estado Analítico del Ejercicio del Presupuesto de Egresos**  
**Clasificación Administrativa**  
**Del 1 de Enero al 31 de Diciembre de 2021**  
**(Miles de Pesos)**

Concepto	Egresos					Subejercicio 6 = ( 3 - 4 )
	Aprobado	Ampliaciones/ (Reducciones)	Modificado	Devengado	Pagado	
	1	2	3 = ( 1 + 2 )	4	5	
Entidades Paraestatales y Fideicomisos No Empresariales y No Financieros	91,235.0	3,484.5	94,719.5	83,349.4	79,836.5	11,370.1
Instituciones Públicas de Seguridad Social			-			-
Entidades Paraestatales Empresariales No Financieras con Participación Estatal Mayoritaria			-			-
Fideicomisos Empresariales No Financieros con Participación Estatal Mayoritaria			-			-
Entidades Paraestatales Empresariales Financieras Monetarias con Participación Estatal Mayoritaria			-			-
Entidades Paraestatales Empresariales Financieras No Monetarias con Participación Estatal Mayoritaria			-			-
Fideicomisos Financieros Públicos con Participación Estatal Mayoritaria			-			-
<b>Total del Gasto</b>	<b>91,235.0</b>	<b>3,484.5</b>	<b>94,719.5</b>	<b>83,349.4</b>	<b>79,836.5</b>	<b>11,370.1</b>

**Centro de Conciliación Laboral del Estado de México**  
**Estado Analítico del Ejercicio del Presupuesto de Egresos**  
**Clasificación Administrativa**  
**Del 1 de Enero al 31 de Diciembre de 2021**  
**(Miles de Pesos)**

Concepto	Egresos					Subejercicio 6 = ( 3 - 4 )
	Aprobado	Ampliaciones/ (Reducciones)	Modificado	Devengado	Pagado	
	1	2	3 = ( 1 + 2 )	4	5	
209C020000 Centro de Conciliación Laboral del Estado de México	91,235.0	3,484.5	94,719.5	83,349.4	79,836.5	11,370.1
<b>Total del Gasto</b>	<b>91,235.0</b>	<b>3,484.5</b>	<b>94,719.5</b>	<b>83,349.4</b>	<b>79,836.5</b>	<b>11,370.1</b>

CUENTA PÚBLICA DEL GOBIERNO, ORGANISMOS AUXILIARES Y AUTÓNOMOS DEL ESTADO DE MÉXICO 2021

**Centro de Conciliación Laboral del Estado de México**  
**Estado Analítico del Ejercicio del Presupuesto de Egresos**  
**Clasificación Administrativa**  
**Del 1 de Enero al 31 de Diciembre de 2021**  
**(Miles de pesos)**

Concepto	Egresos					Subejercicio
	Aprobado	Ampliaciones/ (Reducciones)	Modificado	Devengado	Pagado	
	1	2	3 = (1 + 2)	4	5	
Poder Ejecutivo	91,235.0	3,484.5	94,719.5	83,349.4	79,836.5	11,370.1
Poder Legislativo			-			-
Poder Judicial			-			-
Órganos Autónomos			-			-
<b>Total del Gasto</b>	<b>91,235.0</b>	<b>3,484.5</b>	<b>94,719.5</b>	<b>83,349.4</b>	<b>79,836.5</b>	<b>11,370.1</b>

**Centro de Conciliación Laboral del Estado de México**  
**Estado Analítico del Ejercicio del Presupuesto de Egresos**  
**Clasificación Funcional (Finalidad y Función)**  
**Del 1 de Enero al 31 de Diciembre de 2021**  
**(Miles de Pesos)**

Concepto	Egresos					Subejercicio
	Aprobado	Ampliaciones/ (Reducciones)	Modificado	Devengado	Pagado	
	1	2	3 = (1 + 2)	4	5	
<b>Gobierno</b>	-	761.8	761.8	735.8	735.8	26.0
Legislación						
Justicia						
Coordinación de la Política de Gobierno		761.8	761.8	735.8	735.8	26.0
Relaciones Exteriores						
Asuntos Financieros y Hacendarios						
Seguridad Nacional						
Asuntos de Orden Público y de Seguridad Interior						
Otros Servicios Generales						
<b>Desarrollo Social</b>						
Protección Ambiental						
Vivienda y Servicios a la Comunidad						
Salud						
Recreación, Cultura y Otras Manifestaciones Sociales						
Educación						
Protección Social						
Otros Asuntos Sociales						
<b>Desarrollo Económico</b>	91,235.0	1,291.8	92,526.8	81,182.7	77,669.8	11,344.1
Asuntos Económicos, Comerciales y Laborales en General	91,235.0	1,291.8	92,526.8	81,182.7	77,669.8	11,344.1
Agropecuaria, Silvicultura, Pesca y Caza						
Combustibles y Energía						
Minería, Manufacturas y Construcción						
Transporte						
Comunicaciones						
Turismo						
Ciencia, Tecnología e Innovación						
Otras Industrias y Otros Asuntos Económicos						
<b>Otras no Clasificadas en Funciones Anteriores</b>	-	1,430.9	1,430.9	1,430.9	1,430.9	
Transacciones de la Deuda Pública / Costo Financiero de la Deuda						
Transferencias, Participaciones y Aportaciones entre Diferentes Niveles y Órdenes de Gobierno						
Saneamiento del Sistema Financiero						
Adeudos de Ejercicios Fiscales Anteriores		1,430.9	1,430.9	1,430.9	1,430.9	
<b>Total del Gasto</b>	<b>91,235.0</b>	<b>3,484.5</b>	<b>94,719.5</b>	<b>83,349.4</b>	<b>79,836.5</b>	<b>11,370.1</b>

**Centro de Conciliación Laboral del Estado de México**  
**Endeudamiento Neto**  
**Del 1 de Enero al 31 de Diciembre de 2021**  
**(Miles de Pesos)**

Identificación de Crédito o Instrumento	Contratación/Colocación	Amortización	Endeudamiento Neto
	A	B	C = A - B
<b>Créditos Bancarios</b>			
			-
			-
			-
			-
			-
			-
<b>Total Créditos Bancarios</b>	-	-	-

<b>Otros Instrumentos de Deuda</b>			
			-
			-
			-
			-
			-
			-
<b>Total Otros Instrumentos de Deuda</b>	-	-	-

<b>TOTAL</b>	-	-	-
--------------	---	---	---

**Centro de Conciliación Laboral del Estado de México**  
**Intereses de la Deuda**  
**Del 1 de Enero al 31 de Diciembre de 2021**  
**(Miles de Pesos)**

Identificación de Crédito o Instrumento	Devengado	Pagado
<b>Créditos Bancarios</b>		
<b>Total de Intereses de Créditos Bancarios</b>	-	-

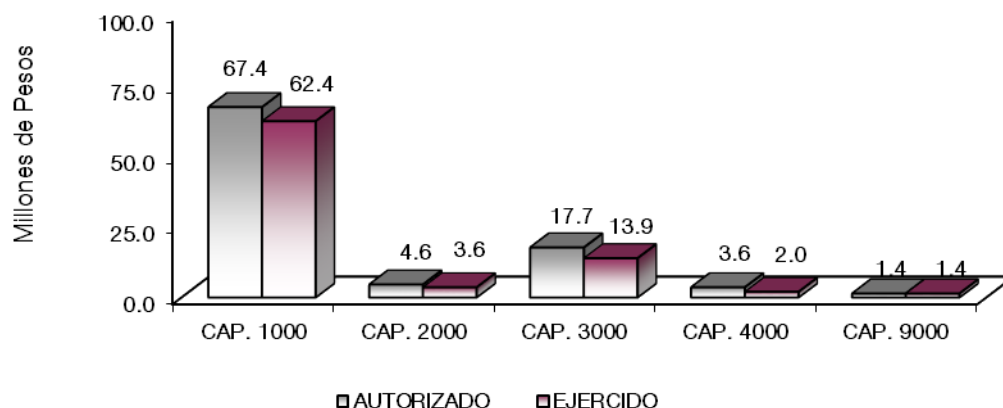
<b>Otros Instrumentos de Deuda</b>		
<b>Total de Intereses de Otros Instrumentos de Deuda</b>	-	-

<b>TOTAL</b>	-	-
--------------	---	---



**Centro de Conciliación Laboral del Estado de México**  
**EGRESOS POR CAPÍTULO**  
**(Miles de Pesos)**

EGRESOS	PRESUPUESTO 2021					VARIACIÓN		
	AUTORIZADO	ASIGNADO	ASIGNACIONES Y/O AMPLIACIONES	REDUCCIONES Y/O DISMINUCIONES	TOTAL AUTORIZADO	EJERCIDO	IMPORTE	%
Servicios Personales	65,121.2	68,841.4	8,232.2	9,686.0	67,387.6	62,387.1	5,000.5	7.4
Materiales y Suministros	4,419.8	4,419.8	1,091.1	951.9	4,559.0	3,600.1	958.9	21.0
Servicios Generales	13,471.5	13,473.8	8,475.6	4,207.4	17,742.0	13,902.7	3,839.3	21.6
Bienes Muebles, Inmuebles e Intangibles	4,500.0	4,500.0	2,800.0	3,700.0	3,600.0	2,028.6	1,571.4	43.7
Deuda Pública			1,430.9		1,430.9	1,430.9		
<b>T O T A L</b>	<b>87,512.5</b>	<b>91,235.0</b>	<b>22,029.8</b>	<b>18,545.3</b>	<b>94,719.5</b>	<b>83,349.4</b>	<b>11,370.1</b>	<b>12.0</b>



## NOTAS AL PRESUPUESTO DE EGRESOS

### EGRESOS

El Centro de Conciliación Laboral del Estado de México para el ejercicio fiscal 2021, obtuvo un presupuesto por 91 millones 235 mil pesos, con ampliaciones y reducciones netas de más por 3 millones 484.5 miles de pesos, obteniendo un presupuesto autorizado modificado por 94 millones 719.5 miles de pesos, de los cuales se ejercieron 83 millones 349.4 miles de pesos, presentando un subejercicio por 11 millones 370.1 miles de pesos, equivalente al 12 por ciento en relación con el monto total autorizado.

### SERVICIOS PERSONALES

Se tuvo un asignado por 68 millones 841.4 miles de pesos, con reducciones por un millón 453.8 miles de pesos, obteniendo un presupuesto autorizado modificado por 67 millones 387.6 miles de pesos, de los cuales se ejercieron 62 millones 387.1 miles de pesos, con un subejercicio por 5 millones 0.5 miles de pesos, equivalente al 7.4 por ciento en relación con el total autorizado.

### MATERIALES Y SUMINISTROS

Para este capítulo se tuvo un asignado por 4 millones 419.8 miles de pesos, con ampliaciones y reducciones netas de más por 139.2 miles de pesos, obteniendo un presupuesto autorizado modificado por 4 millones

559 mil pesos, de los cuales se ejercieron 3 millones 600.1 miles de pesos, con un subejercicio por 958.9 miles de pesos, equivalente al 21 por ciento en relación con el total autorizado.

## SERVICIOS GENERALES

Se tuvo un asignado en este capítulo por 13 millones 473.8 miles de pesos, con ampliaciones y reducciones netas de más por 4 millones 268.2 miles de pesos, obteniendo un total autorizado modificado por 17 millones 742 mil pesos, de los cuales se ejercieron 13 millones 902.7 miles de pesos, con un subejercicio por 3 millones 839.3 miles de pesos, equivalente al 21.6 por ciento en relación con el total autorizado.

## BIENES MUEBLES, INMUEBLES E INTANGIBLES

Para este capítulo se tuvo un asignado por 4 millones 500 mil pesos, con reducciones por 900 mil pesos, obteniendo un total autorizado modificado por 3 millones 600 mil pesos, de los cuales se ejercieron 2 millones 28.6 miles de pesos, con un subejercicio por un millón 571.4 miles de pesos, equivalente al 43.7 por ciento en relación con el total autorizado.

## DEUDA PÚBLICA

Se autorizó una ampliación para el pago de pasivos derivados de erogaciones devengadas y pendientes de ejercicios fiscales anteriores por un importe de un millón 430.9 miles de pesos, los cuales fueron ejercidos en su totalidad.

INFORMACIÓN PRESUPUESTAL							
CENTRO DE CONCILIACIÓN LABORAL DEL ESTADO DE MÉXICO							
EGRESOS POR OBJETO DEL GASTO							
(Miles de Pesos)							
CAPÍTULO Y OBJETO DEL GASTO	PRESUPUESTO 2021				TOTAL AUTORIZADO	EJERCIDO	VARIACIÓN
	AUTORIZADO	ASIGNADO	ASIGNACIONES Y/O AMPLIACIONES	REDUCCIONES Y/O DISMINUCIONES			
<b>SERVICIOS PERSONALES</b>	<b>65,121.2</b>	<b>68,841.4</b>	<b>8,232.2</b>	<b>9,686.0</b>	<b>67,387.6</b>	<b>62,387.1</b>	<b>5,000.5</b>
Sueldo Base	29,147.0	31,415.3	1,224.3	1,229.1	31,410.5	29,020.4	2,390.1
Prima Vacacional	1,987.7	1,987.7	1,377.7	999.1	2,366.3	1,935.3	431.0
Aguinaldo	4,814.3	4,814.3	401.6	370.2	4,845.7	4,722.9	122.8
Compensación por Retabulación	5,095.5	5,501.5	486.1	91.1	5,896.5	5,295.7	600.8
Gratificación	7,531.6	8,119.2	3,165.7	101.6	11,183.3	10,458.5	724.8
Gratificación por Convenio	1,606.4	1,606.4	23.6	1,496.1	133.9		133.9
Aportaciones de Servicio de Salud	2,712.7	2,861.6	1,151.9	23.4	3,990.1	3,841.3	148.8
Aportaciones al Sistema Solidario de Reparto	3,343.3	3,453.7	89.4	582.5	2,960.6	2,850.2	110.4
Aportaciones del Sistema de Capitalización Individual	927.7	952.7	5.3	285.3	672.7	647.8	24.9
Aportaciones para Financiar los Gastos Generales de Administración del ISSEMyM	857.3	870.2	32.0	524.1	378.1	336.1	42.0
Aportaciones para Resgo de Trabajo	1,280.1	1,301.7	6.4	617.8	690.3	579.8	110.5
Seguros y Fianzas	824.3	824.3	65.7	837.3	52.7	34.6	18.1
Cuotas para Fondo de Retiro	605.6	605.6	115.4	155.7	565.3	565.2	.1
Seguro de Separación Individualizado	637.5	637.5	15.6	391.9	261.2	260.4	.8
Otros Gastos Derivados de Convenio	1,933.7	1,933.7		1,933.7			
Dispensa	1,816.5	1,956.0	71.5	47.1	1,980.4	1,838.9	141.5
<b>MATERIALES Y SUMINISTROS</b>	<b>4,419.8</b>	<b>4,419.8</b>	<b>1,091.1</b>	<b>951.9</b>	<b>4,559.0</b>	<b>3,600.1</b>	<b>958.9</b>
Materiales y Útiles de Oficina	1,100.0	1,100.0	278.6	220.0	1,158.6	1,157.5	1.1
Enseres de Oficina	200.0	200.0	165.0	40.0	325.0	324.9	.1
Material y Útiles de Imprenta y Reproducción	60.0	60.0	12.0	12.0	48.0	47.7	.3
Materiales y Útiles para el Procesamiento en Equipos y Bienes Informáticos	1,179.8	1,179.8		237.4	942.4	942.3	.1
Material y Enseres de Limpieza	60.0	60.0	94.1	12.1	142.0	136.6	5.4
Material para Identificación y Registro			25.0		25.0		25.0
Productos Alimenticios para Personas	60.0	60.0		12.2	47.8	39.6	8.2
Utensilios para el Servicio de Alimentación			5.0		5.0	4.7	.3
Material Eléctrico y Electrónico	20.0	20.0		4.0	16.0	8.0	8.0
Materiales Complementarios			250.0		250.0	249.7	.3
Fibras sintéticas, hules, plásticos y derivados			3.4	.1	3.3	3.3	
Combustibles, Lubricantes y Aditivos	1,620.0	1,620.0	20.0	390.0	1,250.0	519.4	730.6
Vestuario y Uniformes			200.0		200.0	68.7	131.3
Prendas de Seguridad y Protección Personal			50.0		50.0	49.9	.1
Refacciones y Accesorios para Equipo de Cómputo	120.0	120.0		24.1	95.9	47.8	48.1

CUENTA PÚBLICA DEL GOBIERNO, ORGANISMOS AUXILIARES Y AUTÓNOMOS DEL ESTADO DE MÉXICO 2021

CAPÍTULO Y OBJETO DEL GASTO	P R E S U P U E S T O 2 0 2 1						EJERCIDO	VARIACIÓN
	AUTORIZADO	ASIGNADO	ASIGNACIONES Y/O AMPLIACIONES	REDUCCIONES Y/O DISMINUCIONES	TOTAL AUTORIZADO			
<b>SERVICIOS GENERALES</b>	<b>13,471.5</b>	<b>13,473.8</b>	<b>8,475.6</b>	<b>4,207.4</b>	<b>17,742.0</b>	<b>13,902.7</b>	<b>3,839.3</b>	
Servicio de Energía Eléctrica	630.0	630.0	30.0	450.4	209.6	193.0	16.6	
Servicio de Agua	240.0	240.0		138.3	101.7	40.8	60.9	
Servicio de Telefonía Convencional	615.6	615.6		615.6				
Servicios de Acceso a Internet	840.0	840.0	175.2		1,015.2	880.7	134.5	
Arrendamiento de Edificios y Locales	3,050.8	3,050.8		623.0	2,427.8	1,792.2	635.6	
Arredamiento de equipo y bienes informáticos	1,040.0	1,040.0		1,040.0				
Arrendamiento de Vehículos	2,624.0	2,624.0		153.9	2,470.1	2,150.8	319.3	
Arrendamiento de Activos Intangibles	120.0	120.0	5.0	30.8	94.2	94.2		
Asesorías Asociadas a Convenios o Acuerdos			60.0		60.0	60.0		
Capacitación	1,373.5	1,373.5		274.7	1,098.8	1,064.8	34.0	
Servicios de Vigilancia	856.0	856.0	406.6		1,262.6	1,188.1	74.5	
Seguros y Fianzas	156.0	156.0			156.0	112.4	43.6	
Fletes y Maniobras			100.0		100.0	37.0	63.0	
Reparación y Mantenimiento de Inmuebles			2,800.0	405.0	2,395.0	1,646.8	748.2	
Adaptación de locales, almacenes, bodegas y edificios			864.0		864.0	329.6	534.4	
Reparación, Mantenimiento e Instalación de Mobiliario y Equipo de Oficina			917.0		917.0	720.8	196.2	
Reparación, Instalación y Mantenimiento de Bienes Informáticos Microfilmación y Tecnologías de la Información			518.2		518.2		518.2	
Servicios de Lavandería, Limpieza e Higiene	1,425.6	1,425.6	493.6		1,919.2	1,910.6	8.6	
Servicios de Fumigación			115.0		115.0		115.0	
Publicaciones Oficiales y de Información en General para Difusión	500.0	502.3		475.7	26.6	11.6	15.0	
Servicios de Cine y Grabación			25.0		25.0		25.0	
Otros Servicios de Traslado y Hospedaje			39.5		39.5		39.5	
Otros Impuestos y Derechos			10.5		10.5	10.5		
Impuesto sobre Erogaciones por Remuneraciones al Trabajo Personal			1,910.0		1,910.0	1,658.8	251.2	
Gastos de Servicios Menores			6.0		6.0		6.0	
<b>BIENES MUEBLES, INMUEBLES E INTANGIBLES</b>	<b>4,500.0</b>	<b>4,500.0</b>	<b>2,800.0</b>	<b>3,700.0</b>	<b>3,600.0</b>	<b>2,028.6</b>	<b>1,571.4</b>	
Muebles y Enseres	150.0	150.0		30.0	120.0	119.5	.5	
Bienes Informáticos			500.0		500.0		500.0	
Otros Bienes Muebles	550.0	550.0		110.0	440.0	438.8	1.2	
Otros Equipos Eléctricos y Electrónicos de Oficina	150.0	150.0		30.0	120.0		120.0	
Equipo de Foto, Cine y Grabación	150.0	150.0		30.0	120.0		120.0	
Software			2,300.0		2,300.0	1,470.3	829.7	
Licencias informáticas e intelectuales	3,500.0	3,500.0		3,500.0				
<b>DEUDA PÚBLICA</b>			<b>1,430.9</b>		<b>1,430.9</b>	<b>1,430.9</b>		
Por el Ejercicio Inmediato Anterior			1,430.9		1,430.9	1,430.9		
<b>T O T A L</b>	<b>87,512.5</b>	<b>91,235.0</b>	<b>22,029.8</b>	<b>18,545.3</b>	<b>94,719.5</b>	<b>83,349.4</b>	<b>11,370.1</b>	

**C C L E M**

# INFORMACIÓN PROGRAMÁTICA

**C C L E M**

CUENTA PÚBLICA DEL GOBIERNO, ORGANISMOS AUXILIARES Y AUTÓNOMOS DEL ESTADO DE MÉXICO 2021

Centro de Conciliación Laboral del Estado de México  
Gasto por Categoría Programática  
Del 1 de Enero al 31 de Diciembre de 2021  
(Miles de Pesos)

Concepto	Egresos					Subejercicio 6=(3 - 4)
	Aprobado	Ampliaciones/ (Reducciones)	Modificado	Devengado	Pagado	
	1	2	3=(1 + 2)	4	5	
<b>Programas</b>	91,235.0	2,053.6	93,288.6	81,918.5	78,405.6	11,370.1
<b>Subsidios: Sector Social y Privado o Entidades Federativas y Municipios</b>	-	-	-	-	-	-
Sujetos a Reglas de Operación			-			-
Otros Subsidios			-			-
<b>Desempeño de las Funciones</b>	91,235.0	2,053.6	93,288.6	81,918.5	78,405.6	11,370.1
Prestación de Servicios Públicos	91,235.0	2,053.6	93,288.6	81,918.5	78,405.6	11,370.1
Provisión de Bienes Públicos			-			-
Planeación, Seguimiento y Evaluación de Políticas Públicas			-			-
Promoción y Fomento			-			-
Regulación y Supervisión			-			-
Funciones de las Fuerzas Armadas (Únicamente Gobierno Federal)			-			-
Específicos			-			-
Proyectos de Inversión			-			-
<b>Administrativos y de Apoyo</b>	-	-	-	-	-	-
Apoyo al Proceso Presupuestario y para Mejorar la Eficiencia Institucional			-			-
Apoyo a la Función Pública y al Mejoramiento de la Gestión			-			-
Operaciones Ajenas			-			-
<b>Compromisos</b>	-	-	-	-	-	-
Obligaciones de Cumplimiento de Resolución Jurisdiccional			-			-
Desastres Naturales			-			-
<b>Obligaciones</b>	-	-	-	-	-	-
Pensiones y Jubilaciones			-			-
Aportaciones a la Seguridad Social			-			-
Aportaciones a Fondos de Estabilización			-			-
Aportaciones a Fondos de Inversión y Reestructura de Pensiones			-			-
<b>Programa de Gasto Federalizado (Gobierno Federal)</b>	-	-	-	-	-	-
Gasto Federalizado			-			-
<b>Participaciones a Entidades Federativas y Municipios</b>			-			-
<b>Costo Financiero, Deuda o Apoyos a Deudores y Ahorradores de la Banca</b>			-			-
<b>Adeudos de Ejercicios Fiscales Anteriores</b>		1,430.9	1,430.9	1,430.9	1,430.9	-
<b>Total del Gasto</b>	<b>91,235.0</b>	<b>3,484.5</b>	<b>94,719.5</b>	<b>83,349.4</b>	<b>79,836.5</b>	<b>11,370.1</b>

El Plan de Desarrollo del Estado de México 2017-2023, es un instrumento prospectivo con una visión hacia 2030. En él se concentran las bases para la elaboración de los programas sectoriales, especiales y regionales que delinearán de manera más puntual y detallada los pasos para el cumplimiento de los objetivos establecidos, así como los planes específicos de inversión que permitirán realizar la proyección de los recursos financieros. Este esfuerzo colectivo plasma los retos y desafíos de la agenda gubernamental con un profundo sentido de responsabilidad y con el compromiso de lograr un desarrollo democrático.

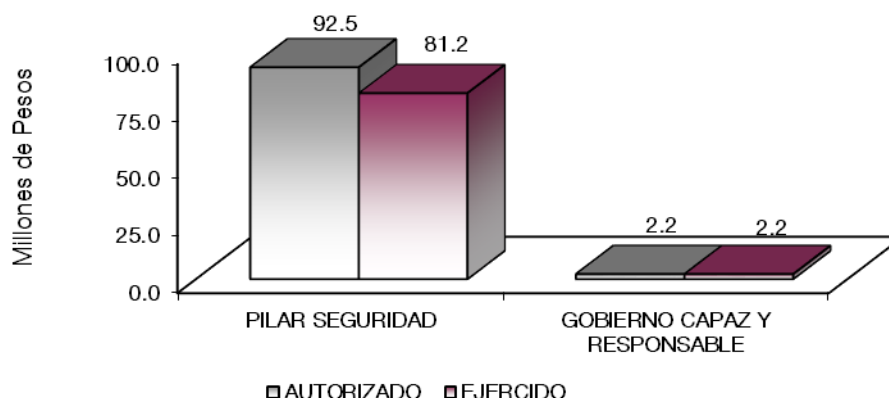
### PILAR SEGURIDAD

Transformación de la Policía y el Sistema de Justicia. La seguridad pública se ha convertido en una exigencia social y centro de debate. Se reconoce que es un derecho humano de todos y cada uno de los habitantes de este país (mujeres, hombres, adolescentes, niñas y niños) y se asume que es obligación y deber del Estado proporcionarla. Está depositada en una serie de estructuras, a las que delega funciones con la finalidad de salvaguardar la integridad y derechos de las personas, así como de preservar la libertad, el orden y la paz social. Diagnóstico: Seguridad con visión ciudadana.

### GOBIERNO CAPAZ Y RESPONSABLE

El reto de los gobiernos actuales versa sobre la eficacia en solucionar los problemas endémicos que aquejan a las sociedades modernas y uno de los mayores retos es hacerlo con apego al Estado de Derecho, ya que éste aporta las normas y los valores fundamentales que rigen la convivencia social, así como los derechos y obligaciones de los actores sociales y políticos.

Centro de Conciliación Laboral del Estado de México EGRESOS POR PILAR Y/O EJE TRANSVERSAL (Miles de Pesos)								
PILAR Y/O EJE TRANSVERSAL	AUTORIZADO	ASIGNADO	P R E S U P U E S T O 2 0 2 1		TOTAL AUTORIZADO	EJERCIDO	VARIACIÓN	
			ASIGNACIONES Y/O AMPLIACIONES	REDUCCIONES Y/O DISMINUCIONES			IMPORTE	%
Pilar Seguridad	87,512.5	91,235.0	19,745.4	18,453.6	92,526.8	81,182.7	11,344.1	12.3
Gobierno Capaz y Responsable			2,284.4	91.7	2,192.7	2,166.7	26.0	1.2
<b>T O T A L</b>	<b>87,512.5</b>	<b>91,235.0</b>	<b>22,029.8</b>	<b>18,545.3</b>	<b>94,719.5</b>	<b>83,349.4</b>	<b>11,370.1</b>	<b>12.0</b>
	=====	=====	=====	=====	=====	=====	=====	=====

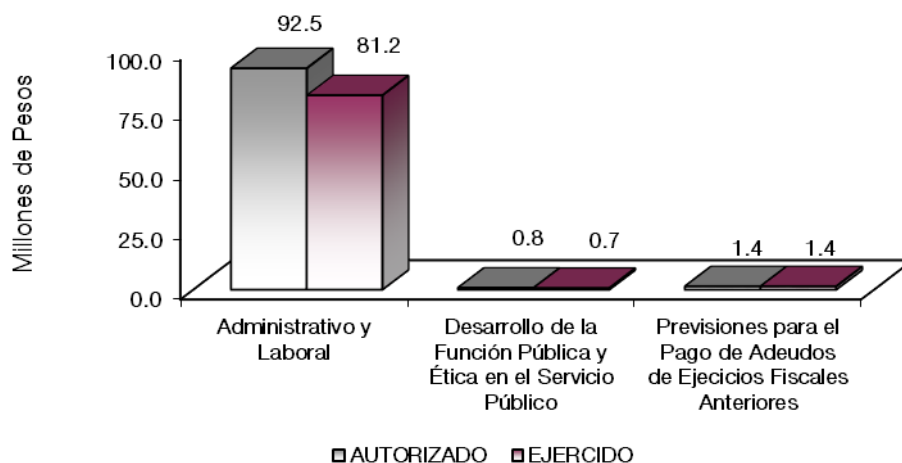




## FINALIDAD

Mantener la paz y armonía en las relaciones laborales burocráticas y patronales, a través de la administración e impartición de la justicia laboral, oportuna y en apego a derecho, en los conflictos laborales individuales y colectivos que se presenten entre obreros y patrones; es una de las prioridades de esta institución.

Centro de Conciliación Laboral del Estado de México								
EGRESOS POR PROGRAMA								
(Miles de Pesos)								
PROGRAMA	AUTORIZADO	ASIGNADO	PRESUPUESTO 2021		TOTAL AUTORIZADO	EJERCIDO	VARIACIÓN	
			ASIGNACIONES Y/O AMPLIACIONES	REDUCCIONES Y/O DISMINUCIONES			IMPORTE	%
Administrativo y Laboral	87,512.5	91,235.0	19,745.4	18,453.6	92,526.8	81,182.7	11,344.1	12.3
Desarrollo de la Función Pública y Ética en el Servicio Público			853.5	91.7	761.8	735.8	26.0	3.4
Previsiones para el Pago de Adeudos de Ejercicios Fiscales Anteriores			1430.9		1,430.9	1,430.9		
<b>TOTAL</b>	<b>87,512.5</b>	<b>91,235.0</b>	<b>22,029.8</b>	<b>18,545.3</b>	<b>94,719.5</b>	<b>83,349.4</b>	<b>11,370.1</b>	<b>12.0</b>



## AVANCE OPERATIVO-PROGRAMÁTICO Y PRESUPUESTAL

### GOBIERNO

#### COORDINACIÓN DE LA POLÍTICA DE GOBIERNO

#### GOBIERNO CAPAZ Y RESPONSABLE

#### DESARROLLO DE LA FUNCIÓN PÚBLICA Y ÉTICA EN EL SERVICIO PÚBLICO

#### 0103040101 FISCALIZACIÓN, CONTROL Y EVALUACIÓN INTERNA DE LA GESTIÓN PÚBLICA

Este proyecto tiene como objetivo optimizar la operación del sistema y acciones de control y evaluación que contribuya al manejo eficiente de los recursos públicos, a la generación de alternativas de solución para el cumplimiento de los objetivos institucionales y a la transparencia, cuidando que el ejercicio del gasto público

se efectúe con apego a la normatividad establecida para tal efecto, dando cumplimiento a las disposiciones de racionalidad, austeridad y disciplina presupuestal.

En este tenor se tenían programadas 12 inspecciones a rubros específicos en las Dependencias, Organismos Auxiliares del Ejecutivo Estatal, con el propósito de constatar el cumplimiento del marco normativo que lo regula, por tanto, se realizaron 17 inspecciones, con lo cual la meta anual registró un cumplimiento del 141.7 por ciento, debido a que esta meta está sujeta a petición de las diferentes áreas del Organismo y de la Secretaría de la Contraloría.

Se llevó a cabo 1 auditoría de 1 programada con el propósito de verificar el cumplimiento del marco normativo que regula el funcionamiento de las Dependencias y Organismos Auxiliares del Ejecutivo Estatal y los Ayuntamientos, lográndose un cumplimiento del 100 por ciento respecto a lo programado, atendiendo lo establecido en el Acuerdo del Secretario de la Contraloría, por el que se emiten las acciones que llevarán a cabo sus Unidades Administrativas y su Órgano Desconcentrado, así como los Órganos Internos de Control en las Dependencias y Organismos Auxiliares del Ejecutivo del Estado, con motivo del SARS COV2 (COVID-19).

En cuanto a las testificaciones, con el propósito de asegurarse que los actos administrativos se realicen conforme a la normatividad vigente, se programaron 8 testificaciones en el ejercicio 2021, logrando llevar a cabo 13, por lo que la meta alcanzó un cumplimiento del 162.5 por ciento, debido a que esta meta está sujeta a solicitud de las Unidades Administrativas, además de atender lo establecido en el Acuerdo del Secretario de la Contraloría en el que se emiten las acciones que llevarán a cabo sus Unidades Administrativas y su Órgano Desconcentrado, así como los Órganos Internos de Control en las Dependencias y Organismos Auxiliares del Ejecutivo del Estado, con motivo del COVID-19.

Asimismo, se llevó a cabo una inspección con el fin de atender a observaciones y acciones de mejora determinadas con motivo de los actos de fiscalización realizados por el Órgano Interno de Control, lográndose un cumplimiento del 100 por ciento con respecto a lo programado.

En relación a la participación del Órgano Interno de Control en reuniones que por mandato legal o disposición administrativa así lo requiera se programó participar en 16 reuniones; sin embargo, durante este periodo se participó en 11 reuniones, alcanzando el 68.8 por ciento de lo programado, lo anterior atendiendo lo establecido en el Acuerdo del Secretario de la Contraloría por el que se emiten las acciones que llevarán a cabo sus Unidades Administrativas y su Órgano Desconcentrado, así como los Órganos Internos de Control en las Dependencias y Organismos Auxiliares del Ejecutivo del Estado, con motivo del COVID-19.

## **DESARROLLO ECONÓMICO**

### **ASUNTOS ECONÓMICOS, COMERCIALES Y LABORALES EN GENERAL**

#### **PILAR SEGURIDAD**

#### **ADMINISTRATIVO Y LABORAL**

##### **030102020101 PROCEDIMIENTOS JURÍDICO LABORALES**

Mantener la paz y armonía en las relaciones laborales burocráticas y patronales, a través de la administración e impartición de la justicia laboral, oportuna y en apego a derecho, en los conflictos laborales individuales y colectivos que se presenten entre obreros y patrones; es una de las prioridades de esta institución.

Por ello para el ejercicio 2021, se programaron 33,025 procedimientos de conciliación laboral de los cuales se llevaron a cabo 31,030 alcanzando el 94 por ciento de lo programado, esto debido a que las actividades no se llevaron a cabo en su totalidad por el COVID-19.

Respecto a la meta anual en la elaboración de las constancias de no conciliación se alcanzó el 78 por ciento de lo planeado debido a que se ha logrado llevar a cabo los procesos de conciliación a través de Convenios, lo cual es positivo en razón del objetivo para el cual fue creado el Centro de Conciliación Laboral del Estado de México.

En relación a los convenios conciliatorios y respecto a la meta anual se alcanzó el 74.3 por ciento de lo planeado, lo anterior porque no en todos los casos se llegó a un convenio conciliatorio, además de que derivado de la pandemia durante el ejercicio 2021, únicamente se prestó el servicio de conciliación durante 240 días.

En cuanto a las solicitudes de conciliación se llevaron a cabo 36 mil 113 de las 35 mil 525 programadas, rebasando el 1.7 por ciento de lo programado, debido al incremento en las solicitudes de conciliación.

En relación con la capacitación de conciliadores se dio cumplimiento 100 por ciento con lo programado, respecto a la meta anual que era de 200.

Se llevaron a cabo 14 asesorías jurídicas a las unidades administrativas del Centro de Conciliación Laboral de las 12 programadas por lo que se rebasó con el 16.7 por ciento de lo planeado debido a que se solicitaron diversas asesorías jurídicas por parte de las áreas administrativas que conforman el Centro de Conciliación Laboral.

Se dio cumplimiento al 100 por ciento de lo programado en la generación de convenios de colaboración con diversas instituciones a fin de fortalecer la igualdad entre hombres y mujeres y la eliminación de cualquier tipo de discriminación y violencia, con la elaboración de 4 convenios.

En cuanto a implementar al interior del Centro de Conciliación Laboral acciones de prevención en materia de violencia laboral, acoso y hostigamiento sexuales, durante el ejercicio 2021 se llevaron a cabo 12 conferencias, dando cumplimiento 100 por ciento con lo programado.

Respecto a representar jurídicamente al Centro de Conciliación Laboral cuando así se determine, se llevaron a cabo 21 actuaciones lo que representa el 262.5 por ciento sobre la meta anual, lo anterior se debe a la demanda de estas.

En cuanto a integrar el informe anual de acciones del centro de Conciliación Laboral del Estado de México, se cumplió 100 por ciento con lo programado, con la elaboración de 1 informe.

Con relación a las Sesiones del Comité de Adquisiciones y de Servicios, no se omite comentar que al ser un organismo de reciente creación, la estructura presupuestal autorizada para el ejercicio fiscal 2021 no respondía a las necesidades básicas operativas del Centro de Conciliación Laboral del Estado de México, por lo que fue necesario realizar adecuaciones presupuestarias y solicitudes de presupuesto adicional, recurso destinado para la adquisición de bienes y servicios requeridos en la etapa de consolidación del Centro de Conciliación Laboral. Dadas las circunstancias actuales, los recursos presupuestales que son necesarios no fueron autorizados razón por la cual los procesos adquisitivos se vieron disminuidos reflejándose directamente en las sesiones programadas de los comités, por lo que respecto a la meta anual se alcanzó el 57.9 de lo programado, con la celebración de 11 sesiones de 19 programadas.

Asimismo en las Sesiones del Comité de Arrendamientos, Adquisiciones de Inmuebles y Enajenaciones, no se omite comentar que al ser un organismo de reciente creación, la estructura presupuestal autorizada para el ejercicio fiscal 2021 no respondía a las necesidades básicas operativas del Centro de Conciliación Laboral del Estado de México, por lo que fue necesario realizar adecuaciones presupuestarias y solicitudes de presupuesto adicional, recurso destinado para la adquisición de bienes y servicios requeridos en la etapa de consolidación del Centro de Conciliación Laboral. Dadas las circunstancias actuales, los recursos presupuestales que son necesarios no fueron autorizados razón por la cual los procesos adquisitivos se vieron disminuidos reflejándose directamente en las sesiones programadas de los comités, por lo respecto a

la meta anual se alcanzó el 50 por ciento de lo programado, con la celebración de 3 sesiones de las 6 programadas.

En el ejercicio que se reporta se integró el Anteproyecto de Presupuesto y Programa Anual de Adquisiciones, cumpliendo 100 por ciento con la meta anual programada.

En relación a la participación del Órgano Interno de Control en reuniones que por mandato legal o disposición administrativa así lo requiera se programó participar en 16 reuniones; sin embargo, durante este periodo se participó en 8 reuniones, alcanzando el 50 por ciento de lo programado, lo anterior atendiendo lo establecido en el Acuerdo del Secretario de la Contraloría por el que se emiten las acciones que llevarán a cabo sus Unidades Administrativas y su Órgano Desconcentrado, así como los Órganos Internos de Control en las Dependencias y Organismos Auxiliares del Ejecutivo del Estado, con motivo del COVID-19.

Se llevó a cabo 1 auditoría de 1 programada con el propósito de verificar el cumplimiento del marco normativo que regula el funcionamiento de las Dependencias y Organismos Auxiliares del Ejecutivo Estatal y los Ayuntamientos, lográndose un cumplimiento del 100 por ciento respecto a lo programado, atendiendo lo establecido en el Acuerdo del Secretario de la Contraloría, por el que se emiten las acciones que llevarán a cabo sus Unidades Administrativas y su Órgano Desconcentrado, así como los Órganos Internos de Control en las Dependencias y Organismos Auxiliares del Ejecutivo del Estado, con motivo del SARS COV2 (COVID-19).

En cuanto a las testificaciones, con el propósito de asegurarse que los actos administrativos se realicen conforme a la normatividad vigente, se programaron 8 testificaciones en el ejercicio 2021, no llevándose a cabo ninguna testificación, debido a que esta meta está sujeta a solicitud de las Unidades Administrativas, además de atender lo establecido en el Acuerdo del Secretario de la Contraloría en el que se emiten las acciones que llevarán a cabo sus Unidades Administrativas y su Órgano Desconcentrado, así como los Órganos Internos de Control en las Dependencias y Organismos Auxiliares del Ejecutivo del Estado, con motivo del COVID-19.

Asimismo, se tenían programadas 10 inspecciones a rubros específicos en las Dependencias, Organismos Auxiliares del Ejecutivo Estatal, con el propósito de constatar el cumplimiento del marco normativo que lo regula, por tanto, se realizaron 10 inspecciones, con lo cual la meta anual cumplió 100 por ciento con lo programado.

CUENTA PÚBLICA DEL GOBIERNO, ORGANISMOS AUXILIARES Y AUTÓNOMOS DEL ESTADO DE MÉXICO 2021

Centro de Conciliación Laboral del Estado de México Avance Operativo - Programático y Presupuestal Enero - Diciembre de 2021															
FIN	FUN	SF	PP	SP	Pr	DESCRIPCIÓN	UNIDAD DE MEDIDA	M E T A S			P R E S U P U E S T O 2 0 2 1 (Miles de Pesos)				
								PROGRAMADO	ALCANZADO	AVANCE %	AUTORIZADO ANUAL	EJERCIDO	%		
						<b>GOBIERNO</b>									
						<b>COORDINACIÓN DE LA POLÍTICA DE GOBIERNO</b>									
						<b>GOBIERNO CAPAZ Y RESPONSABLE</b>									
						<b>DESARROLLO DE LA FUNCIÓN PÚBLICA Y ÉTICA EN EL SERVICIO PÚBLICO</b>									
01	03	04	01	01	01	<b>FISCALIZACIÓN, CONTROL Y EVALUACIÓN INTERNA DE LA GESTIÓN PÚBLICA</b>						761.8	735.8	96.6	
						Realizar inspecciones a rubros específicos en las dependencias, Organismos Auxiliares del Ejecutivo Estatal, con el propósito de constatar el cumplimiento del marco normativo que lo regula	Inspección	12	17	141.7					
						Realizar auditorías, con el propósito de verificar el cumplimiento del marco normativo que regula el funcionamiento de las dependencias y Organismos Auxiliares del Ejecutivo Estatal y los Ayuntamientos	Auditoría	1	1	100					
						Participar en testificaciones, con el propósito de asegurarse que los actos administrativos se realicen conforme a la normatividad vigente	Testificación	8	13	162.5					
						Atención a observaciones y acciones de mejora determinadas con motivo de los actos de fiscalización realizados por el órgano interno de control	Inspección	1	1	100					
						Participación del Órgano Interno de Control en reuniones que por mandato legal o disposición administrativa así lo requiera	Reunión	16	11	68.8					
						<b>DESARROLLO ECONOMICO</b>									
						<b>ASUNTOS ECONOMICOS, COMERCIALES Y LABORALES EN GENERAL</b>									
						<b>PILAR SEGURIDAD</b>									
						<b>ADMINISTRATIVO Y LABORAL</b>									
03	01	02	02	01	01	<b>PROCEDIMIENTOS JURIDICOS LABORALES</b>						92,526.8	81,182.7	87.7	
						Llevar a cabo los procedimientos de conciliación	Conciliación	33025	31030	94.0					
						Elaborar las Constancias de no conciliación	Constancia	9105	7098	78.0					
						Elaborar los Convenios conciliatorios	Convenio	23425	17411	74.3					
						Realizar las solicitudes de conciliación	Solicitud	35525	36113	101.7					
						Llevar a cabo la capacitación de conciliadores	Persona	200	200	100					
						Brindar asesoría jurídica a las unidades administrativas del Centro de Conciliación Laboral	Informe	12	14	116.7					
						Generar convenios de colaboración con diversas instituciones a fin de fortalecer la igualdad entre hombres y mujeres y la eliminación de cualquier tipo de discriminación y violencia	Convenio	4	4	100					
						Implementar al interior del Centro de Conciliación Laboral acciones de prevención en materia de violencia laboral, acoso y hostigamiento sexuales	Conferencia	12	12	100					
						Representar jurídicamente al Centro de Conciliación Laboral cuando así se determine	Demanda	8	21	262.5					
						Integrar el informe anual de acciones del centro de Conciliación Laboral del Estado de México	Informe	1	1	100					
						Celebrar Sesiones del Comité de Adquisiciones y de Servicios	Sesión	19	11	57.9					
						Celebrar Sesiones del Comité de Arrendamientos, Adquisiciones de Inmuebles y Enajenaciones	Sesión	6	3	50.0					
						Integrar el Anteproyecto de Presupuesto y Programa Anual de Adquisiciones	Documento	1	1	100					
						Participación del Órgano Interno de Control en reuniones que por mandato legal o disposición administrativa así lo requiera	Reunión	16	8	50.0					
						Realizar auditorías, con el propósito de verificar el cumplimiento del marco normativo que regula el funcionamiento de las dependencias y Organismos Auxiliares del Ejecutivo Estatal y los Ayuntamientos	Auditoría	1	1	100					
						Participar en testificaciones, con el propósito de asegurarse que los actos administrativos se realicen conforme a la normatividad vigente	Testificación	8	0	0.0					
						Realizar inspecciones a rubros específicos en las dependencias, Organismos Auxiliares del Ejecutivo Estatal, con el propósito de constatar el cumplimiento del marco normativo que lo regula	Inspección	10	10	100					
						<b>OTRAS NO CLASIFICADAS EN FUNCIONES ANTERIORES</b>									
						<b>ADEUDOS DE EJERCICIOS FISCALES ANTERIORES</b>									
						<b>GOBIERNO CAPAZ Y RESPONSABLE</b>									
						<b>PREVISIONES PARA EL PAGO DE ADEUDOS DE EJERCICIOS FISCALES ANTERIORES</b>									
04	04	01	01	01	01	<b>PASIVOS DERIVADOS DE EROGACIONES DEVENGADAS Y PENDIENTES DE EJERCICIOS ANTERIORES</b>						1,430.9	1,430.9	100	
						Registrar el pagos de adeudos de ejercicios fiscales anteriores	Documento	1	1	100					
						<b>T O T A L</b>						<u>94,719.5</u>	<u>83,349.4</u>	<u>88.0</u>	
												=====	=====		

**C C L E M**

# **ANEXOS ESTABLECIDOS EN DIFERENTES ORDENAMIENTOS**

**C C L E M**



**Relación de Bienes Inmuebles que Componen el Patrimonio  
Cuenta Pública 2021  
(Miles de Pesos)**

Ente Público: Centro de Conciliación Laboral del Estado de México

Código	Descripción de Bienes Inmuebles	* Valor en Libros
	No Aplica	
	<b>T O T A L</b>	<b>0.0</b>

**Relación de Bienes Muebles que Componen el Patrimonio  
Cuenta Pública 2021  
(Miles de Pesos)**

Ente Público: Centro de Conciliación Laboral del Estado de México

Código	Descripción de Bienes Muebles	Valor en Libros
	Mobiliario y Equipo de Oficina	3,126.2
	Equipo de Cómputo	23,410.1
	Equipo contra Incendios y Alarmas	438.8
	<b>T O T A L</b>	<b>26,975.1</b>

**Centro de Conciliación Laboral del Estado de México**  
**Cuenta Pública 2021**  
**Relación de Cuentas Bancarias Productivas Específicas**

Fondo, Programa o Convenio	Datos de la Cuenta Bancaria	
	Institución Bancaria	Número de Cuentas *
Cheques Servicios Personales	BANORTE	132
Cheques Gasto Corriente Subsidio Estatal	BANORTE	180

# **FORMATOS PARA EL CUMPLIMIENTO DE LA LEY DE DISCIPLINA FINANCIERA DE LAS ENTIDADES FEDERATIVAS Y LOS MUNICIPIOS**

**C C L E M**

CUENTA PÚBLICA DEL GOBIERNO, ORGANISMOS AUXILIARES Y AUTÓNOMOS DEL ESTADO DE MÉXICO 2021

Centro de Conciliación Laboral del Estado de México					
Estado de Situación Financiera Detallado - LDF					
Al 31 de Diciembre de 2021 y 2020					
(CIFRAS EN MILES DE PESOS)					
Concepto	2021	2020	Concepto	2021	2020
<b>ACTIVO</b>			<b>PASIVO</b>		
<b>Activo Circulante</b>			<b>Pasivo Circulante</b>		
a. Efectivo y Equivalentes (a=a1+a2+a3+a4+a5+a6+a7)	1,396.1	3,947.6	a. Cuentas por Pagar a Corto Plazo (a=a1+a2+a3+a4+a5+a6+a7+a8+a9)	3,512.9	1,998.0
a1) Efectivo			a1) Servicios Personales por Pagar a Corto Plazo		
a2) Bancos/Tesorería	1,396.1	3,947.6	a2) Proveedores por Pagar a Corto Plazo		
a3) Bancos/Dependencias y Otros			a3) Contratistas por Obras Públicas por Pagar a Corto Plazo		
a4) Inversiones Temporales (Hasta 3 meses)			a4) Participaciones y Aportaciones por Pagar a Corto Plazo		
a5) Fondos con Afectación Específica			a5) Transferencias Otorgadas por Pagar a Corto Plazo		
a6) Depósitos de Fondos de Terceros en Garantía y/o Administración			a6) Intereses, Comisiones y Otros Gastos de la Deuda Pública por Pagar a Corto Plazo		
a7) Otros Efectivos y Equivalentes			a7) Retenciones y Contribuciones por Pagar a Corto Plazo		567.1
b. Derechos a Recibir Efectivo o Equivalentes (b=b1+b2+b3+b4+b5+b6+b7)	13.0	2,471.3	a8) Devoluciones de la Ley de Ingresos por Pagar a Corto Plazo		
b1) Inversiones Financieras de Corto Plazo		2,428.9	a9) Otras Cuentas por Pagar a Corto Plazo	3,512.9	1,430.9
b2) Cuentas por Cobrar a Corto Plazo	1.0	42.4	b. Documentos por Pagar a Corto Plazo (b=b1+b2+b3)	0.0	0.0
b3) Deudores Diversos por Cobrar a Corto Plazo	12.0		b1) Documentos Comerciales por Pagar a Corto Plazo		
b4) Ingresos por Recuperar a Corto Plazo			b2) Documentos con Contratistas por Obras Públicas por Pagar a Corto Plazo		
b5) Deudores por Anticipos de la Tesorería a Corto Plazo			b3) Otros Documentos por Pagar a Corto Plazo		
b6) Préstamos Otorgados a Corto Plazo			c. Porción a Corto Plazo de la Deuda Pública a Largo Plazo (c=c1+c2)	0.0	0.0
b7) Otros Derechos a Recibir Efectivo o Equivalentes a Corto Plazo			c1) Porción a Corto Plazo de la Deuda Pública		
c. Derechos a Recibir Bienes o Servicios (c=c1+c2+c3+c4+c5)	0.0	0.0	c2) Porción a Corto Plazo de Amendamiento Financiero		
c1) Anticipo a Proveedores por Adquisición de Bienes y Prestación de Servicios a Corto Plazo			d. Títulos y Valores a Corto Plazo		
c2) Anticipo a Proveedores por Adquisición de Bienes Inmuebles y Muebles a Corto Plazo			e. Pasivos Diferidos a Corto Plazo (e=e1+e2+e3)	0.0	0.0
c3) Anticipo a Proveedores por Adquisición de Bienes Intangibles a Corto Plazo			e1) Ingresos Cobrados por Adelantado a Corto Plazo		
c4) Anticipo a Contratistas por Obras Públicas a Corto Plazo			e2) Intereses Cobrados por Adelantado a Corto Plazo		
c5) Otros Derechos a Recibir Bienes o Servicios a Corto Plazo			e3) Otros Pasivos Diferidos a Corto Plazo		
d. Inventarios (d=d1+d2+d3+d4+d5)	0.0	0.0	f. Fondos y Bienes de Terceros en Garantía y/o Administración a Corto Plazo (f=f1+f2+f3+f4+f5+f6)	0.0	0.0
d1) Inventario de Mercancías para Venta			f1) Fondos en Garantía a Corto Plazo		
d2) Inventario de Mercancías Terminadas			f2) Fondos en Administración a Corto Plazo		
d3) Inventario de Mercancías en Proceso de Elaboración			f3) Fondos Contingentes a Corto Plazo		
d4) Inventario de Materias Primas, Materiales y Suministros para Producción			f4) Fondos de Fideicomisos, Mandatos y Contratos Análogos a Corto Plazo		
d5) Bienes en Tránsito			f5) Otros Fondos de Terceros en Garantía y/o Administración a Corto Plazo		
e. Amacenes			f6) Valores y Bienes en Garantía a Corto Plazo		
f. Estimación por Pérdida o Deterioro de Activos Circulantes (f=f1+f2)	0.0	0.0	g. Provisiones a Corto Plazo (g=g1+g2+g3)	0.0	0.0
f1) Estimaciones para Cuentas Incobrables por Derechos a Recibir Efectivo o Equivalentes			g1) Provisión para Demandas y Juicios a Corto Plazo		
f2) Estimación por Deterioro de Inventarios			g2) Provisión para Contingencias a Corto Plazo		
g. Otros Activos Circulantes (g=g1+g2+g3+g4)	0.0	0.0	g3) Otras Provisiones a Corto Plazo		
g1) Valores en Garantía			h. Otros Pasivos a Corto Plazo (h=h1+h2+h3)	0.0	0.0
g2) Bienes en Garantía (excluye depósitos de fondos)			h1) Ingresos por Clasificar		
g3) Bienes Derivados de Embargos, Decomisos, Aseguramientos y Dación en Pago			h2) Recaudación por Participar		
g4) Adquisición con Fondos de Terceros			h3) Otros Pasivos Circulantes		
<b>IA. Total de Activos Circulantes (IA = a + b + c + d + e + f + g)</b>	<b>1,409.1</b>	<b>6,418.9</b>	<b>IIA. Total de Pasivos Circulantes (IIA = a + b + c + d + e + f + g + h)</b>	<b>3,512.9</b>	<b>1,998.0</b>
<b>Activo No Circulante</b>			<b>Pasivo No Circulante</b>		
a. Inversiones Financieras a Largo Plazo			a. Cuentas por Pagar a Largo Plazo		
b. Derechos a Recibir Efectivo o Equivalentes a Largo Plazo			b. Documentos por Pagar a Largo Plazo		
c. Bienes Inmuebles, Infraestructura y Construcciones en Proceso			c. Deuda Pública a Largo Plazo		
d. Bienes Muebles	26,975.1	26,536.2	d. Pasivos Diferidos a Largo Plazo		
e. Activos Intangibles			e. Fondos y Bienes de Terceros en Garantía y/o en Administración a Largo Plazo		
f. Depreciación, Deterioro y Amortización Acumulada de Bienes	-4,782.6		f. Provisiones a Largo Plazo		
g. Activos Diferidos			<b>II.B. Total de Pasivos No Circulantes (II.B = a + b + c + d + e + f)</b>	<b>0.0</b>	<b>0.0</b>
h. Estimación por Pérdida o Deterioro de Activos no Circulantes			<b>II. Total del Pasivo (II = IIA + II.B)</b>	<b>3,512.9</b>	<b>1,998.0</b>
i. Otros Activos no Circulantes			<b>HACIENDA PÚBLICA/PATRIMONIO</b>		
<b>IB. Total de Activos No Circulantes (IB = a + b + c + d + e + f + g + h + i)</b>	<b>22,192.5</b>	<b>26,536.2</b>	<b>IIIA. Hacienda Pública/Patrimonio Contribuido (IIIA = a + b + c)</b>	<b>0.0</b>	<b>0.0</b>
<b>I. Total del Activo (I = IA + IB)</b>	<b>23,601.6</b>	<b>32,955.1</b>	a. Aportaciones		
			b. Donaciones de Capital		
			c. Actualización de la Hacienda Pública/Patrimonio		
			<b>IIIB. Hacienda Pública/Patrimonio Generado (IIIB = a + b + c + d + e)</b>	<b>20,088.7</b>	<b>30,957.1</b>
			a. Resultados del Ejercicio (Ahorro/ Desahorro)	-10,868.4	30,957.1
			b. Resultados de Ejercicios Anteriores	30,957.1	
			c. Revalúos		
			d. Reservas		
			e. Rectificaciones de Resultados de Ejercicios Anteriores		
			<b>IIIC. Exceso o Insuficiencia en la Actualización de la Hacienda Pública/Patrimonio (IIIC=a-b)</b>	<b>0.0</b>	<b>0.0</b>
			a. Resultado por Posición Monetaria		
			b. Resultado por Tenencia de Activos no Monetarios		
			<b>III. Total Hacienda Pública/Patrimonio (III = IIIA + IIIB + IIIC)</b>	<b>20,088.7</b>	<b>30,957.1</b>
			<b>IV. Total del Pasivo y Hacienda Pública/Patrimonio (IV = II + III)</b>	<b>23,601.6</b>	<b>32,955.1</b>

C C L E M

Centro de Conciliación Laboral del Estado de México  
Informe Analítico de la Deuda Pública y Otros Pasivos - LDF  
Al 31 de Diciembre de 2020 y 2021

Denominación de la Deuda Pública y Otros Pasivos (c)	Saldo al 31 de Diciembre de 2020 (d)	Disposiciones del Período (e)	Amortizaciones del Período (f)	Revaluaciones, Reclasificaciones y Otros Ajustes (g)	Saldo Final del Período (h) h=d+e-f+g	Pago de Intereses del Período (i)	Pago de Comisiones y demás Costos Asociados Durante el Período (j)
<b>1. Deuda Pública (1=A+B)</b>	0.0	0.0	0.0	0.0	0.0		
<b>A. Corto Plazo (A=a1+a2+a3)</b>	0.0	0.0	0.0	0.0	0.0		
a1) Instituciones de Crédito							
a2) Títulos y Valores							
a3) Arrendamientos Financieros							
<b>B. Largo Plazo (B=b1+b2+b3)</b>	0.0	0.0	0.0	0.0	0.0		
b1) Instituciones de Crédito							
b2) Títulos y Valores							
b3) Arrendamientos Financieros							
<b>2. Otros Pasivos</b>	1,998.0				3,512.9		
<b>3. Total de la Deuda Pública y Otros Pasivos (3=1+2)</b>	1,998.0	0.0	0.0	0.0	3,512.9		
<b>4. Deuda Contingente 1 (Informativo)</b>	0.0	0.0	0.0	0.0	0.0		
A. Deuda Contingente 1							
B. Deuda Contingente 2							
C. Deuda Contingente XX							
<b>5. Valor de Instrumentos Bono Cupón Cero 2 (Informativo)</b>	0.0	0.0	0.0	0.0	0.0		
A. Instrumento Bono Cupón Cero 1							
B. Instrumento Bono Cupón Cero 2							
C. Instrumento Bono Cupón Cero XX							

1 Se refiere a cualquier Financiamiento sin fuente o garantía de pago definida, que sea asumida de manera solidaria o subsidiaria por las Entidades Federativas con sus Municipios, organismos descentralizados y empresas de participación estatal mayoritaria y fideicomisos, locales o municipales, y por los Municipios con sus respectivos organismos descentralizados y empresas de participación municipal mayoritaria.

2 Se refiere al valor del Bono Cupón Cero que respalda el pago de los créditos asociados al mismo (Activo).

Obligaciones a Corto Plazo (k)	Monto Contratado (l)	Plazo Pactado (m)	Tasa de Interés (n)	Comisiones y Costos Relacionados (o)	Tasa Efectiva (p)
<b>6. Obligaciones a Corto Plazo (Informativo)</b>					
A. Crédito 1					
B. Crédito 2					
C. Crédito XX					

CUENTA PÚBLICA DEL GOBIERNO, ORGANISMOS AUXILIARES Y AUTÓNOMOS DEL ESTADO DE MÉXICO 2021

Centro de Conciliación Laboral del Estado de México Informe Analítico de Obligaciones Diferentes de Financiamientos Al 31 de Diciembre de 2021 (Miles de Pesos)										
Denominación de las Obligaciones Diferentes de Financiamiento (c)	Fecha del Contrato (d)	Fecha de Inicio de Operación del Proyecto (e)	Fecha de Vencimiento (f)	Monto de la Inversión Pactado (g)	Plazo Pactado (h)	Monto Promedio Mensual del Pago de la Contraprestación (i)	Monto Promedio Mensual del Pago de la Contraprestación Correspondiente al Pago de Inversión (j)	Monto Pagado de la Inversión al XX de XXXX de 20XX (k)	Monto Pagado de la Inversión Actualizado al XX de XXXX de 20XX (l)	Saldo Pendiente por Pagar de la Inversión al XX de XXXX de 20XX (m = g - l)
<b>A. Asociaciones Público Privadas (APP's)</b> (A=a+b+c+d)				0.0		0.0	0.0			0.0
a) APP 1										0.0
b) APP 2										0.0
c) APP 3										0.0
d) APP XX										0.0
<b>B. Otros Instrumentos (B=a+b+c+d)</b>				0.0		0.0	0.0			0.0
a) Otro Instrumento 1										0.0
b) Otro Instrumento 2										0.0
c) Otro Instrumento 3										0.0
d) Otro Instrumento XX										0.0
<b>C. Total de Obligaciones Diferentes de Financiamiento (C=A+B)</b>				0.0		0.0	0.0			0.0

**Centro de Conciliación Laboral del Estado de México**  
**Balance Presupuestario**  
**Del 1 de Enero al 31 de Diciembre de 2021**  
**(Miles de Pesos)**

Concepto	Estimado / Aprobado	Devengado	Recaudado / Pagado
<b>A. Ingresos Totales (A = A1+A2+A3)</b>	<b>91,235.0</b>	<b>83,031.8</b>	<b>83,031.8</b>
A1. Ingresos de Libre Disposición	91,235.0	75,393.9	75,393.9
A2. Transferencias Federales Etiquetadas	0.0	0.0	0.0
A3. Financiamiento Neto		7,637.9	7,637.9
<b>B. Egresos Presupuestarios<sup>1</sup> (B = B1+B2)</b>	<b>91,235.0</b>	<b>83,349.4</b>	<b>79,836.5</b>
B1. Gasto No Etiquetado (sin incluir Amortización de la Deuda Pública)	91,235.0	83,349.4	79,836.5
B2. Gasto Etiquetado (sin incluir Amortización de la Deuda Pública)			
<b>C. Remanentes del Ejercicio Anterior (C = C1 + C2)</b>	<b>0.0</b>	<b>3,722.5</b>	<b>3,722.5</b>
C1. Remanentes de Ingresos de Libre Disposición Aplicados en el Período		3,722.5	3,722.5
C2. Remanentes de Transferencias Federales Etiquetadas Aplicados en el Período			
<b>I. Balance Presupuestario (I = A - B + C)</b>	<b>0.0</b>	<b>3,404.9</b>	<b>6,917.8</b>
<b>II. Balance Presupuestario sin Financiamiento Neto (II = I - A3)</b>	<b>0.0</b>	<b>-4,233.0</b>	<b>-720.1</b>
<b>III. Balance Presupuestario sin Financiamiento Neto y sin Remanentes del Ejercicio Anterior (III= II - C)</b>	<b>0.0</b>	<b>-7,955.5</b>	<b>-4,442.6</b>

Concepto	Aprobado	Devengado	Pagado
<b>E. Intereses, Comisiones y Gastos de la Deuda (E = E1+E2)</b>	<b>0.0</b>	<b>0.0</b>	<b>0.0</b>
E1. Intereses, Comisiones y Gastos de la Deuda con Gasto No Etiquetado			
E2. Intereses, Comisiones y Gastos de la Deuda con Gasto Etiquetado			
<b>IV. Balance Primario (IV = III + E)</b>	<b>0.0</b>	<b>-7,955.5</b>	<b>-4,442.6</b>

Concepto	Estimado/ Aprobado	Devengado	Recaudado / Pagado
<b>F. Financiamiento (F = F1 + F2)</b>	<b>0.0</b>	<b>0.0</b>	<b>0.0</b>
F1. Financiamiento con Fuente de Pago de Ingresos de Libre Disposición			
F2. Financiamiento con Fuente de Pago de Transferencias Federales Etiquetadas			
<b>G. Amortización de la Deuda (G = G1 + G2)</b>	<b>0.0</b>	<b>0.0</b>	<b>0.0</b>
G1. Amortización de la Deuda Pública con Gasto No Etiquetado			
G2. Amortización de la Deuda Pública con Gasto Etiquetado			
<b>A3. Financiamiento Neto (A3 = F - G)</b>	<b>0.0</b>	<b>0.0</b>	<b>0.0</b>

Concepto	Estimado/ Aprobado	Devengado	Recaudado / Pagado
A1. Ingresos de Libre Disposición	91,235.0	75,393.9	75,393.9
<b>A3.1 Financiamiento Neto con Fuente de Pago de Ingresos de Libre Disposición (A3.1 = F1 - G1)</b>	<b>0.0</b>	<b>7,637.9</b>	<b>7,637.9</b>
F1. Financiamiento con Fuente de Pago de Ingresos de Libre Disposición		7,637.9	7,637.9
G1. Amortización de la Deuda Pública con Gasto No Etiquetado			
<b>B1. Gasto No Etiquetado (sin incluir Amortización de la Deuda Pública)</b>	<b>91,235.0</b>	<b>83,349.4</b>	<b>79,836.5</b>
C1. Remanentes de Ingresos de Libre Disposición Aplicados en el Período		3,722.5	3,722.5
<b>V. Balance Presupuestario de Recursos Disponibles (V = A1 + A3.1 - B1 + C1)</b>	<b>0.0</b>	<b>3,404.9</b>	<b>6,917.8</b>
<b>VI. Balance Presupuestario de Recursos Disponibles sin Financiamiento Neto (VI = V - A3.1)</b>	<b>0.0</b>	<b>-4,233.0</b>	<b>-720.1</b>

Concepto	Estimado/ Aprobado	Devengado	Recaudado / Pagado
A2. Transferencias Federales Etiquetadas			
<b>A3.2 Financiamiento Neto con Fuente de Pago de Transferencias Federales Etiquetadas (A3.2 = F2 - G2)</b>	<b>0.0</b>	<b>0.0</b>	<b>0.0</b>
F2. Financiamiento con Fuente de Pago de Transferencias Federales Etiquetadas			
G2. Amortización de la Deuda Pública con Gasto Etiquetado			
B2. Gasto Etiquetado (sin incluir Amortización de la Deuda Pública)	0.0	0.0	0.0
C2. Remanentes de Transferencias Federales Etiquetadas Aplicados en el Período			
<b>VII. Balance Presupuestario de Recursos Etiquetados (VII = A2 + A3.2 - B2 + C2)</b>	<b>0.0</b>	<b>0.0</b>	<b>0.0</b>
<b>VIII. Balance Presupuestario de Recursos Etiquetados sin Financiamiento Neto (VIII = VII - A3.2)</b>	<b>0.0</b>	<b>0.0</b>	<b>0.0</b>



CUENTA PÚBLICA DEL GOBIERNO, ORGANISMOS AUXILIARES Y AUTÓNOMOS DEL ESTADO DE MÉXICO 2021

Centro de Conciliación Laboral del Estado de México						
Estado Analítico de Ingresos Detallado - LDF						
Del 1 de Enero al 31 de Diciembre de 2021						
(Miles de Pesos)						
Concepto	Ingreso					Diferencia
	Estimado	Ampliaciones/ (Reducciones)	Modificado	Devengado	Recaudado	
<b>Ingresos de Libre Disposición</b>						
A. Impuestos			0.0			0.0
B. Cuotas y Aportaciones de Seguridad Social			0.0			0.0
C. Contribuciones de Mejoras			0.0			0.0
D. Derechos			0.0			0.0
E. Productos			0.0	214.2	214.2	-214.2
F. Aprovechamientos			0.0			0.0
G. Ingresos por Ventas de Bienes y Servicios	3,722.5		3,722.5	3,772.1	3,772.1	-49.6
<b>H. Participaciones (H=h1+h2+h3+h4+h5+h6+h7+h8+h9+h10+h11)</b>	<b>0.0</b>	<b>0.0</b>	<b>0.0</b>	<b>0.0</b>	<b>0.0</b>	<b>0.0</b>
h1) Fondo General de Participaciones			0.0			0.0
h2) Fondo de Fomento Municipal			0.0			0.0
h3) Fondo de Fiscalización y Recaudación			0.0			0.0
h4) Fondo de Compensación			0.0			0.0
h5) Fondo de Extracción de Hidrocarburos			0.0			0.0
h6) Impuesto Especial Sobre Producción y Servicios			0.0			0.0
h7) 0.136% de la Recaudación Federal Participable			0.0			0.0
h8) 3.17% Sobre Extracción de Petróleo			0.0			0.0
h9) Gasolinas y Diésel			0.0			0.0
h10) Fondo del Impuesto Sobre la Renta			0.0			0.0
h11) Fondo de Estabilización de los Ingresos de las Entidades Federativas			0.0			0.0
<b>I. Incentivos Derivados de la Colaboración Fiscal (I=i1+i2+i3+i4+i5)</b>	<b>0.0</b>	<b>0.0</b>	<b>0.0</b>	<b>0.0</b>	<b>0.0</b>	<b>0.0</b>
i1) Tenencia o Uso de Vehículos			0.0			0.0
i2) Fondo de Compensación ISAN			0.0			0.0
i3) Impuesto Sobre Automóviles Nuevos			0.0			0.0
i4) Fondo de Compensación de Repecos-Intermedios			0.0			0.0
i5) Otros Incentivos Económicos			0.0			0.0
<b>J. Transferencias</b>	<b>87,512.5</b>	<b>-2,071.5</b>	<b>85,441.0</b>	<b>75,130.1</b>	<b>75,130.1</b>	<b>10,310.9</b>
K. Convenios	0.0	0.0	0.0	0.0	0.0	0.0
k1) Otros Convenios y Subsidios	0.0	0.0	0.0	0.0	0.0	0.0
<b>L. Otros Ingresos de Libre Disposición (L=l1+l2)</b>	<b>0.0</b>	<b>0.0</b>	<b>0.0</b>	<b>0.0</b>	<b>0.0</b>	<b>0.0</b>
l1) Participaciones en Ingresos Locales			0.0			0.0
l2) Otros Ingresos de Libre Disposición			0.0			0.0
<b>I. Total de Ingresos de Libre Disposición (I=A+B+C+D+E+F+G+H+I+J+K+L)</b>	<b>91,235.0</b>	<b>-2,071.5</b>	<b>89,163.5</b>	<b>79,116.4</b>	<b>79,116.4</b>	<b>10,047.1</b>
<b>Ingresos Excedentes de Ingresos de Libre Disposición</b>			<b>0.0</b>			<b>0.0</b>
<b>Transferencias Federales Etiquetadas</b>			<b>0.0</b>			<b>0.0</b>
<b>A. Aportaciones (A=a1+a2+a3+a4+a5+a6+a7+a8)</b>	<b>0.0</b>	<b>0.0</b>	<b>0.0</b>	<b>0.0</b>	<b>0.0</b>	<b>0.0</b>
a1) Fondo de Aportaciones para la Nómina Educativa y Gasto Operativo			0.0			0.0
a2) Fondo de Aportaciones para los Servicios de Salud			0.0			0.0
a3) Fondo de Aportaciones para la Infraestructura Social			0.0			0.0
a4) Fondo de Aportaciones para el Fortalecimiento de los Municipios y de las Demarcaciones Territoriales del Distrito Federal			0.0			0.0
a5) Fondo de Aportaciones Múltiples			0.0			0.0
a6) Fondo de Aportaciones para la Educación Tecnológica y de Adultos			0.0			0.0
a7) Fondo de Aportaciones para la Seguridad Pública de los Estados y del Distrito Federal			0.0			0.0
a8) Fondo de Aportaciones para el Fortalecimiento de las Entidades Federativas			0.0			0.0
<b>B. Convenios (B=b1+b2+b3+b4)</b>	<b>0.0</b>	<b>0.0</b>	<b>0.0</b>	<b>0.0</b>	<b>0.0</b>	<b>0.0</b>
b1) Convenios de Protección Social en Salud			0.0			0.0
b2) Convenios de Descentralización			0.0			0.0
b3) Convenios de Reasignación			0.0			0.0
b4) Otros Convenios y Subsidios			0.0			0.0
<b>C. Fondos Distintos de Aportaciones (C=c1+c2)</b>	<b>0.0</b>	<b>0.0</b>	<b>0.0</b>	<b>0.0</b>	<b>0.0</b>	<b>0.0</b>
c1) Fondo para Entidades Federativas y Municipios Productores de Hidrocarburos			0.0			0.0
c2) Fondo Minero			0.0			0.0
D. Transferencias, Subsidios y Subvenciones, y Pensiones y Jubilaciones			0.0			0.0
E. Otras Transferencias Federales Etiquetadas			0.0			0.0
<b>II. Total de Transferencias Federales Etiquetadas (II = A + B + C + D + E)</b>	<b>0.0</b>	<b>0.0</b>	<b>0.0</b>	<b>0.0</b>	<b>0.0</b>	<b>0.0</b>
<b>III. Ingresos Derivados de Financiamientos (III = A)</b>	<b>0.0</b>	<b>5,556.0</b>	<b>5,556.0</b>	<b>7,637.9</b>	<b>7,637.9</b>	<b>-2,081.9</b>
A. Ingresos Derivados de Financiamientos		5,556.0	5,556.0	7,637.9	7,637.9	-2,081.9
<b>IV. Total de Ingresos (IV = I + II + III)</b>	<b>91,235.0</b>	<b>3,484.5</b>	<b>94,719.5</b>	<b>86,754.3</b>	<b>86,754.3</b>	<b>7,965.2</b>
<b>Datos Informativos</b>						
1. Ingresos Derivados de Financiamientos con Fuente de Pago de Ingresos de Libre Disposición			0.0			0.0
2. Ingresos Derivados de Financiamientos con Fuente de Pago de Transferencias Federales Etiquetadas			0.0			0.0
3. Ingresos Derivados de Financiamientos (3 = 1 + 2)	<b>0.0</b>	<b>0.0</b>	<b>0.0</b>	<b>0.0</b>	<b>0.0</b>	<b>0.0</b>

C C L E M

Centro de Conciliación Laboral del Estado de México						
Estado Analítico del Ejercicio del Presupuesto de Egresos Detallado						
Clasificación por Objeto del Gasto (Capítulo y Concepto)						
Del 1 de Enero al 31 de Diciembre de 2021						
(Miles de Pesos)						
Concepto	Egresos					Subejercicio
	Aprobado	Ampliaciones/ (Reducciones)	Modificado	Devengado	Pagado	
<b>I. Gasto No Etiquetado (I=A+B+C+D+E+F+G+H+I)</b>	<b>91,235.0</b>	<b>3,484.5</b>	<b>94,719.5</b>	<b>83,349.4</b>	<b>79,836.5</b>	<b>11,370.1</b>
<b>A. Servicios Personales (A=a1+a2+a3+a4+a5+a6+a7)</b>	<b>68,841.4</b>	<b>-1,453.8</b>	<b>67,387.6</b>	<b>62,387.1</b>	<b>62,387.1</b>	<b>5,000.5</b>
a1) Remuneraciones al Personal de Carácter Permanente	31,415.3	-4.8	31,410.5	29,020.4	29,020.4	2,390.1
a2) Remuneraciones al Personal de Carácter Transitorio			0.0			0.0
a3) Remuneraciones Adicionales y Especiales	22,029.0	2,396.7	24,425.7	22,412.4	22,412.4	2,013.3
a4) Seguridad Social	10,264.3	-1,519.7	8,744.6	8,289.8	8,289.8	454.8
a5) Otras Prestaciones Sociales y Económicas	5,132.8	-2,326.0	2,806.8	2,664.5	2,664.5	142.3
a6) Previsiones			0.0			0.0
a7) Pago de Estímulos a Servidores Públicos			0.0			0.0
<b>B. Materiales y Suministros (B=b1+b2+b3+b4+b5+b6+b7+b8+b9)</b>	<b>4,419.8</b>	<b>139.2</b>	<b>4,559.0</b>	<b>3,600.1</b>	<b>3,447.6</b>	<b>958.9</b>
b1) Materiales de Administración, Emisión de Documentos y Artículos Oficiales	2,599.8	41.2	2,641.0	2,608.8	2,525.0	32.2
b2) Alimentos y Utensilios	60.0	-7.2	52.8	44.3	44.3	8.5
b3) Materias Primas y Materiales de Producción y Comercialización			0.0			0.0
b4) Materiales y Artículos de Construcción y de Reparación	20.0	246.0	266.0	257.8	257.8	8.2
b5) Productos Químicos, Farmacéuticos y de Laboratorio	0.0	3.4	3.4	3.4	3.4	0.0
b6) Combustibles, Lubricantes y Aditivos	1,620.0	-370.0	1,250.0	519.4	519.4	730.6
b7) Vestuario, Blancos, Prendas de Protección y Artículos Deportivos	0.0	250.0	250.0	118.6	49.9	131.4
b8) Materiales y Suministros Para Seguridad			0.0			0.0
b9) Herramientas, Refacciones y Accesorios Menores	120.0	-24.2	95.8	47.8	47.8	48.0
<b>C. Servicios Generales (C=c1+c2+c3+c4+c5+c6+c7+c8+c9)</b>	<b>13,473.8</b>	<b>4,268.2</b>	<b>17,742.0</b>	<b>13,902.7</b>	<b>12,012.6</b>	<b>3,839.3</b>
c1) Servicios Básicos	2,325.6	-999.1	1,326.5	1,114.5	1,002.5	212.0
c2) Servicios de Arrendamiento	6,834.8	-1,842.7	4,992.1	4,037.1	3,826.1	955.0
c3) Servicios Profesionales, Científicos, Técnicos y Otros Servicios	2,229.5	191.9	2,421.4	2,312.9	2,135.5	108.5
c4) Servicios Financieros, Bancarios y Comerciales	156.0	100.0	256.0	149.3	112.4	106.7
c5) Servicios de Instalación, Reparación, Mantenimiento y Conservación	1,425.6	5,302.8	6,728.4	4,607.9	3,274.3	2,120.5
c6) Servicios de Comunicación Social y Publicidad	502.3	-450.7	51.6	11.7	11.7	39.9
c7) Servicios de Traslado y Viáticos	0.0	39.5	39.5	0.0	0.0	39.5
c8) Servicios Oficiales			0.0			0.0
c9) Otros Servicios Generales		1,926.5	1,926.5	1,669.3	1,650.1	257.2
<b>D. Transferencias, Asignaciones, Subsidios y Otras Ayudas (D=d1+d2+d3+d4+d5+d6+d7+d8+d9)</b>	<b>0.0</b>	<b>0.0</b>	<b>0.0</b>	<b>0.0</b>	<b>0.0</b>	<b>0.0</b>
d1) Transferencias Internas y Asignaciones al Sector Público			0.0			0.0
d2) Transferencias al Resto del Sector Público			0.0			0.0
d3) Subsidios y Subvenciones			0.0			0.0
d4) Ayudas Sociales			0.0			0.0
d5) Pensiones y Jubilaciones			0.0			0.0
d6) Transferencias a Fideicomisos, Mandatos y Otros Análogos			0.0			0.0
d7) Transferencias a la Seguridad Social			0.0			0.0
d8) Donativos			0.0			0.0
d9) Transferencias al Exterior			0.0			0.0
<b>E. Bienes Muebles, Inmuebles e Intangibles (E=e1+e2+e3+e4+e5+e6+e7+e8+e9)</b>	<b>4,500.0</b>	<b>-900.0</b>	<b>3,600.0</b>	<b>2,028.6</b>	<b>558.3</b>	<b>1,571.4</b>
e1) Mobiliario y Equipo de Administración	850.0	330.0	1,180.0	558.3	558.3	621.7
e2) Mobiliario y Equipo Educativo y Recreativo	150.0	-30.0	120.0			120.0
e3) Equipo e Instrumental Médico y de Laboratorio			0.0			0.0
e4) Vehículos y Equipo de Transporte			0.0			0.0
e5) Equipo de Defensa y Seguridad			0.0			0.0
e6) Maquinaria, Otros Equipos y Herramientas			0.0			0.0
e7) Activos Biológicos			0.0			0.0
e8) Bienes Inmuebles			0.0			0.0
e9) Activos Intangibles	3,500.0	-1,200.0	2,300.0	1,470.3		829.7
<b>F. Inversión Pública (F=f1+f2+f3)</b>	<b>0.0</b>	<b>0.0</b>	<b>0.0</b>	<b>0.0</b>	<b>0.0</b>	<b>0.0</b>
f1) Obra Pública en Bienes de Dominio Público			0.0			0.0
f2) Obra Pública en Bienes Propios			0.0			0.0
f3) Proyectos Productivos y Acciones de Fomento			0.0			0.0
<b>G. Inversiones Financieras y Otras Provisiones (G=g1+g2+g3+g4+g5+g6+g7)</b>	<b>0.0</b>	<b>0.0</b>	<b>0.0</b>	<b>0.0</b>	<b>0.0</b>	<b>0.0</b>
g1) Inversiones Para el Fomento de Actividades Productivas			0.0			0.0
g2) Acciones y Participaciones de Capital			0.0			0.0
g3) Compra de Títulos y Valores			0.0			0.0
g4) Concesión de Préstamos			0.0			0.0
g5) Inversiones en Fideicomisos, Mandatos y Otros Análogos			0.0			0.0
Fideicomiso de Desastres Naturales (Informativo)			0.0			0.0
g6) Otras Inversiones Financieras			0.0			0.0
g7) Provisiones para Contingencias y Otras Erogaciones Especiales			0.0			0.0
<b>H. Participaciones y Aportaciones (H=h1+h2+h3)</b>	<b>0.0</b>	<b>0.0</b>	<b>0.0</b>	<b>0.0</b>	<b>0.0</b>	<b>0.0</b>
h1) Participaciones			0.0			0.0
h2) Aportaciones			0.0			0.0
h3) Convenios			0.0			0.0
<b>I. Deuda Pública (I=i1+i2+i3+i4+i5+i6+i7)</b>	<b>0.0</b>	<b>1,430.9</b>	<b>1,430.9</b>	<b>1,430.9</b>	<b>1,430.9</b>	<b>0.0</b>
i1) Amortización de la Deuda Pública			0.0			0.0
i2) Intereses de la Deuda Pública			0.0			0.0
i3) Comisiones de la Deuda Pública			0.0			0.0
i4) Gastos de la Deuda Pública			0.0			0.0
i5) Costo por Coberturas			0.0			0.0
i6) Apoyos Financieros			0.0			0.0
i7) Adeudos de Ejercicios Fiscales Anteriores (ADEFAS)	0.0	1,430.9	1,430.9	1,430.9	1,430.9	0.0

CUENTA PÚBLICA DEL GOBIERNO, ORGANISMOS AUXILIARES Y AUTÓNOMOS DEL ESTADO DE MÉXICO 2021

Concepto	Egresos					Subejercicio
	Aprobado	Ampliaciones/ (Reducciones)	Modificado	Devengado	Pagado	
<b>II. Gasto Etiquetado (II=A+B+C+D+E+F+G+H+I)</b>	0.0	0.0	0.0	0.0	0.0	0.0
<b>A. Servicios Personales (A=a1+a2+a3+a4+a5+a6+a7)</b>	0.0	0.0	0.0	0.0	0.0	0.0
a1) Remuneraciones al Personal de Carácter Permanente			0.0			0.0
a2) Remuneraciones al Personal de Carácter Transitorio			0.0			0.0
a3) Remuneraciones Adicionales y Especiales			0.0			0.0
a4) Seguridad Social			0.0			0.0
a5) Otras Prestaciones Sociales y Económicas			0.0			0.0
a6) Previsiones			0.0			0.0
a7) Pago de Estímulos a Servidores Públicos			0.0			0.0
<b>B. Materiales y Suministros (B=b1+b2+b3+b4+b5+b6+b7+b8+b9)</b>	0.0	0.0	0.0	0.0	0.0	0.0
b1) Materiales de Administración, Emisión de Documentos y Artículos Oficiales			0.0			0.0
b2) Alimentos y Utensilios			0.0			0.0
b3) Materias Primas y Materiales de Producción y Comercialización			0.0			0.0
b4) Materiales y Artículos de Construcción y de Reparación			0.0			0.0
b5) Productos Químicos, Farmacéuticos y de Laboratorio			0.0			0.0
b6) Combustibles, Lubricantes y Aditivos			0.0			0.0
b7) Vestuario, Blancos, Prendas de Protección y Artículos Deportivos			0.0			0.0
b8) Materiales y Suministros Para Seguridad			0.0			0.0
b9) Herramientas, Refacciones y Accesorios Menores			0.0			0.0
<b>C. Servicios Generales (C=c1+c2+c3+c4+c5+c6+c7+c8+c9)</b>	0.0	0.0	0.0	0.0	0.0	0.0
c1) Servicios Básicos			0.0			0.0
c2) Servicios de Arrendamiento			0.0			0.0
c3) Servicios Profesionales, Científicos, Técnicos y Otros Servicios			0.0			0.0
c4) Servicios Financieros, Bancarios y Comerciales			0.0			0.0
c5) Servicios de Instalación, Reparación, Mantenimiento y Conservación			0.0			0.0
c6) Servicios de Comunicación Social y Publicidad			0.0			0.0
c7) Servicios de Traslado y Viáticos			0.0			0.0
c8) Servicios Oficiales			0.0			0.0
c9) Otros Servicios Generales			0.0			0.0
<b>D. Transferencias, Asignaciones, Subsidios y Otras Ayudas (D=d1+d2+d3+d4+d5+d6+d7+d8+d9)</b>	0.0	0.0	0.0	0.0	0.0	0.0
d1) Transferencias Internas y Asignaciones al Sector Público			0.0			0.0
d2) Transferencias al Resto del Sector Público			0.0			0.0
d3) Subsidios y Subvenciones			0.0			0.0
d4) Ayudas Sociales			0.0			0.0
d5) Pensiones y Jubilaciones			0.0			0.0
d6) Transferencias a Fideicomisos, Mandatos y Otros Análogos			0.0			0.0
d7) Transferencias a la Seguridad Social			0.0			0.0
d8) Donativos			0.0			0.0
d9) Transferencias al Exterior			0.0			0.0
<b>E. Bienes Muebles, Inmuebles e Intangibles (E=e1+e2+e3+e4+e5+e6+e7+e8+e9)</b>	0.0	0.0	0.0	0.0	0.0	0.0
e1) Mobiliario y Equipo de Administración			0.0			0.0
e2) Mobiliario y Equipo Educativo y Recreativo			0.0			0.0
e3) Equipo e Instrumental Médico y de Laboratorio			0.0			0.0
e4) Vehículos y Equipo de Transporte			0.0			0.0
e5) Equipo de Defensa y Seguridad			0.0			0.0
e6) Maquinaria, Otros Equipos y Herramientas			0.0			0.0
e7) Activos Biológicos			0.0			0.0
e8) Bienes Inmuebles			0.0			0.0
e9) Activos Intangibles			0.0			0.0
<b>F. Inversión Pública (F=f1+f2+f3)</b>	0.0	0.0	0.0	0.0	0.0	0.0
f1) Obra Pública en Bienes de Dominio Público			0.0			0.0
f2) Obra Pública en Bienes Propios			0.0			0.0
f3) Proyectos Productivos y Acciones de Fomento			0.0			0.0
<b>G. Inversiones Financieras y Otras Provisiones (G=g1+g2+g3+g4+g5+g6+g7)</b>	0.0	0.0	0.0	0.0	0.0	0.0
g1) Inversiones Para el Fomento de Actividades Productivas			0.0			0.0
g2) Acciones y Participaciones de Capital			0.0			0.0
g3) Compra de Títulos y Valores			0.0			0.0
g4) Concesión de Préstamos			0.0			0.0
g5) Inversiones en Fideicomisos, Mandatos y Otros Análogos			0.0			0.0
Fideicomiso de Desastres Naturales (Informativo)			0.0			0.0
g6) Otras Inversiones Financieras			0.0			0.0
g7) Provisiones para Contingencias y Otras Erogaciones Especiales			0.0			0.0
<b>H. Participaciones y Aportaciones (H=h1+h2+h3)</b>	0.0	0.0	0.0	0.0	0.0	0.0
h1) Participaciones			0.0			0.0
h2) Aportaciones			0.0			0.0
h3) Convenios			0.0			0.0
<b>I. Deuda Pública (I=i1+i2+i3+i4+i5+i6+i7)</b>	0.0	0.0	0.0	0.0	0.0	0.0
i1) Amortización de la Deuda Pública			0.0			0.0
i2) Intereses de la Deuda Pública			0.0			0.0
i3) Comisiones de la Deuda Pública			0.0			0.0
i4) Gastos de la Deuda Pública			0.0			0.0
i5) Costo por Coberturas			0.0			0.0
i6) Apoyos Financieros			0.0			0.0
i7) Adeudos de Ejercicios Fiscales Anteriores (ADEFAS)			0.0			0.0
<b>III. Total de Egresos (III = I + II)</b>	91,235.0	3,484.5	94,719.5	83,349.4	79,836.5	11,370.1

C C L E M

Centro de Conciliación Laboral del Estado de México Estado Analítico del Ejercicio del Presupuesto de Egresos Detallado Clasificación Administrativa Del 1 de Enero al 31 de Diciembre de 2021 (Miles de Pesos)						
Concepto (c)	Egresos					Subejercicio
	Aprobado	Ampliaciones/ (Reducciones)	Modificado	Devengado	Pagado	
<b>I. Gasto No Etiquetado (I=A+B+C+D+E+F+G+H)</b>	<b>91,235.0</b>	<b>3,484.5</b>	<b>94,719.5</b>	<b>83,349.4</b>	<b>79,836.5</b>	<b>11,370.1</b>
209C020000 Centro de Conciliación Laboral del Estado de México	91,235.0	3,484.5	94,719.5	83,349.4	79,836.5	11,370.1
<b>II. Gasto Etiquetado (II=A+B+C+D+E+F+G+H)</b>	<b>0.0</b>	<b>0.0</b>	<b>0.0</b>	<b>0.0</b>	<b>0.0</b>	<b>0.0</b>
209C020000 Centro de Conciliación Laboral del Estado de México			0.0			0.0
<b>III. Total de Egresos (III = I + II)</b>	<b>91,235.0</b>	<b>3,484.5</b>	<b>94,719.5</b>	<b>83,349.4</b>	<b>79,836.5</b>	<b>11,370.1</b>

CUENTA PÚBLICA DEL GOBIERNO, ORGANISMOS AUXILIARES Y AUTÓNOMOS DEL ESTADO DE MÉXICO 2021

Centro de Conciliación Laboral del Estado de México						
Estado Analítico del Ejercicio del Presupuesto de Egresos Detallado						
Clasificación Funcional (Finalidad y Función)						
Del 1 de Enero al 31 de Diciembre de 2021						
(Miles de Pesos)						
Concepto (c)	Egresos					Subejercicio (e)
	Aprobado (d)	Ampliaciones/ (Reducciones)	Modificado	Devengado	Pagado	
<b>I. Gasto No Etiquetado (I=A+B+C+D)</b>	<b>91,235.0</b>	<b>3,484.5</b>	<b>94,719.5</b>	<b>83,349.4</b>	<b>79,836.5</b>	<b>11,370.1</b>
<b>A. Gobierno (A=a1+a2+a3+a4+a5+a6+a7+a8)</b>	<b>0.0</b>	<b>761.8</b>	<b>761.8</b>	<b>735.8</b>	<b>735.8</b>	<b>26.0</b>
a1) Legislación			0.0			0.0
a2) Justicia			0.0			0.0
a3) Coordinación de la Política de Gobierno	0.0	761.8	761.8	735.8	735.8	26.0
a4) Relaciones Exteriores			0.0			0.0
a5) Asuntos Financieros y Hacendarios			0.0			0.0
a6) Seguridad Nacional			0.0			0.0
a7) Asuntos de Orden Público y de Seguridad Interior			0.0			0.0
a8) Otros Servicios Generales			0.0			0.0
<b>B. Desarrollo Social (B=b1+b2+b3+b4+b5+b6+b7)</b>	<b>0.0</b>	<b>0.0</b>	<b>0.0</b>	<b>0.0</b>	<b>0.0</b>	<b>0.0</b>
b1) Protección Ambiental			0.0			0.0
b2) Vivienda y Servicios a la Comunidad			0.0			0.0
b3) Salud			0.0			0.0
b4) Recreación, Cultura y Otras Manifestaciones Sociales			0.0			0.0
b5) Educación			0.0			0.0
b6) Protección Social			0.0			0.0
b7) Otros Asuntos Sociales			0.0			0.0
<b>C. Desarrollo Económico (C=c1+c2+c3+c4+c5+c6+c7+c8+c9)</b>	<b>91,235.0</b>	<b>1,291.8</b>	<b>92,526.8</b>	<b>81,182.7</b>	<b>77,669.8</b>	<b>11,344.1</b>
c1) Asuntos Económicos, Comerciales y Laborales en General	91,235.0	1,291.8	92,526.8	81,182.7	77,669.8	11,344.1
c2) Agropecuaria, Silvicultura, Pesca y Caza			0.0			0.0
c3) Combustibles y Energía			0.0			0.0
c4) Minería, Manufacturas y Construcción			0.0			0.0
c5) Transporte			0.0			0.0
c6) Comunicaciones			0.0			0.0
c7) Turismo			0.0			0.0
c8) Ciencia, Tecnología e Innovación			0.0			0.0
c9) Otras Industrias y Otros Asuntos Económicos			0.0			0.0
<b>D. Otras No Clasificadas en Funciones Anteriores (D=d1+d2+d3+d4)</b>	<b>0.0</b>	<b>1,430.9</b>	<b>1,430.9</b>	<b>1,430.9</b>	<b>1,430.9</b>	<b>0.0</b>
d1) Transacciones de la Deuda Pública / Costo Financiero de la Deuda			0.0			0.0
d2) Transferencias, Participaciones y Aportaciones Entre Diferentes Niveles y Órdenes de Gobierno			0.0			0.0
d3) Saneamiento del Sistema Financiero			0.0			0.0
d4) Adeudos de Ejercicios Fiscales Anteriores	0.0	1,430.9	1,430.9	1,430.9	1,430.9	0.0
<b>II. Gasto Etiquetado (II=A+B+C+D)</b>	<b>0.0</b>	<b>0.0</b>	<b>0.0</b>	<b>0.0</b>	<b>0.0</b>	<b>0.0</b>
<b>A. Gobierno (A=a1+a2+a3+a4+a5+a6+a7+a8)</b>	<b>0.0</b>	<b>0.0</b>	<b>0.0</b>	<b>0.0</b>	<b>0.0</b>	<b>0.0</b>
a1) Legislación			0.0			0.0
a2) Justicia			0.0			0.0
a3) Coordinación de la Política de Gobierno			0.0			0.0
a4) Relaciones Exteriores			0.0			0.0
a5) Asuntos Financieros y Hacendarios			0.0			0.0
a6) Seguridad Nacional			0.0			0.0
a7) Asuntos de Orden Público y de Seguridad Interior			0.0			0.0
a8) Otros Servicios Generales			0.0			0.0
<b>B. Desarrollo Social (B=b1+b2+b3+b4+b5+b6+b7)</b>	<b>0.0</b>	<b>0.0</b>	<b>0.0</b>	<b>0.0</b>	<b>0.0</b>	<b>0.0</b>
b1) Protección Ambiental			0.0			0.0
b2) Vivienda y Servicios a la Comunidad			0.0			0.0
b3) Salud			0.0			0.0
b4) Recreación, Cultura y Otras Manifestaciones Sociales			0.0			0.0
b5) Educación			0.0			0.0
b6) Protección Social			0.0			0.0
b7) Otros Asuntos Sociales			0.0			0.0
<b>C. Desarrollo Económico (C=c1+c2+c3+c4+c5+c6+c7+c8+c9)</b>	<b>0.0</b>	<b>0.0</b>	<b>0.0</b>	<b>0.0</b>	<b>0.0</b>	<b>0.0</b>
c1) Asuntos Económicos, Comerciales y Laborales en General			0.0			0.0
c2) Agropecuaria, Silvicultura, Pesca y Caza			0.0			0.0
c3) Combustibles y Energía			0.0			0.0
c4) Minería, Manufacturas y Construcción			0.0			0.0
c5) Transporte			0.0			0.0
c6) Comunicaciones			0.0			0.0
c7) Turismo			0.0			0.0
c8) Ciencia, Tecnología e Innovación			0.0			0.0
c9) Otras Industrias y Otros Asuntos Económicos			0.0			0.0
<b>D. Otras No Clasificadas en Funciones Anteriores (D=d1+d2+d3+d4)</b>	<b>0.0</b>	<b>0.0</b>	<b>0.0</b>	<b>0.0</b>	<b>0.0</b>	<b>0.0</b>
d1) Transacciones de la Deuda Pública / Costo Financiero de la Deuda			0.0			0.0
d2) Transferencias, Participaciones y Aportaciones Entre Diferentes Niveles y Órdenes de Gobierno			0.0			0.0
d3) Saneamiento del Sistema Financiero			0.0			0.0
d4) Adeudos de Ejercicios Fiscales Anteriores			0.0			0.0
<b>III. Total de Egresos (III = I + II)</b>	<b>91,235.0</b>	<b>3,484.5</b>	<b>94,719.5</b>	<b>83,349.4</b>	<b>79,836.5</b>	<b>11,370.1</b>

C C L E M

Centro de Conciliación Laboral del Estado de México Estado Analítico del Ejercicio del Presupuesto de Egresos Detallado Clasificación de Servicios Personales por Categoría Del 1 de Enero al 31 de Diciembre de 2021 (Miles de Pesos)						
Concepto (c)	Egresos					Subejercicio
	Aprobado	Ampliaciones/ (Reducciones)	Modificado	Devengado	Pagado	
<b>I. Gasto No Etiquetado (I=A+B+C+D+E+F)</b>	68,841.4	-1,453.8	67,387.6	62,387.1	62,387.1	5,000.5
A. Personal Administrativo y de Servicio Público	68,841.4	-1,453.8	67,387.6	62,387.1	62,387.1	5,000.5
B. Magisterio			0.0			0.0
<b>C. Servicios de Salud (C=c1+c2)</b>	0.0	0.0	0.0	0.0	0.0	0.0
c1) Personal Administrativo			0.0			0.0
c2) Personal Médico, Paramédico y afín			0.0			0.0
D. Seguridad Pública			0.0			0.0
<b>E. Gastos asociados a la implementación de nuevas leyes federales o reformas a las mismas (E = e1 + e2)</b>	0.0	0.0	0.0	0.0	0.0	0.0
e1) Nombre del Programa o Ley 1			0.0			0.0
e2) Nombre del Programa o Ley 2			0.0			0.0
F. Sentencias laborales definitivas			0.0			0.0
<b>II. Gasto Etiquetado (II=A+B+C+D+E+F)</b>	0.0	0.0	0.0	0.0	0.0	0.0
A. Personal Administrativo y de Servicio Público			0.0			0.0
B. Magisterio			0.0			0.0
<b>C. Servicios de Salud (C=c1+c2)</b>	0.0	0.0	0.0	0.0	0.0	0.0
c1) Personal Administrativo			0.0			0.0
c2) Personal Médico, Paramédico y afín			0.0			0.0
D. Seguridad Pública			0.0			0.0
<b>E. Gastos asociados a la implementación de nuevas leyes federales o reformas a las mismas (E = e1 + e2)</b>	0.0	0.0	0.0	0.0	0.0	0.0
e1) Nombre del Programa o Ley 1			0.0			0.0
e2) Nombre del Programa o Ley 2			0.0			0.0
F. Sentencias laborales definitivas			0.0			0.0
<b>III. Total del Gasto en Servicios Personales (III = I + II)</b>	68,841.4	-1,453.8	67,387.6	62,387.1	62,387.1	5,000.5

# **INSTITUTO ESTATAL DE ENERGÍA Y CAMBIO CLIMÁTICO**

## **IEECC**





<b>CONTENIDO</b>	<b>PÁGINA</b>
<b>I. INFORMACIÓN CONTABLE</b>	
ESTADO DE SITUACIÓN FINANCIERA	5
ESTADO DE ACTIVIDADES	6
ESTADO DE VARIACIÓN EN LA HACIENDA PÚBLICA	7
ESTADO DE CAMBIOS EN LA SITUACIÓN FINANCIERA	8
ESTADO DE FLUJOS DE EFECTIVO	9
ESTADO ANALÍTICO DEL ACTIVO	10
ESTADO ANALÍTICO DE LA DEUDA Y OTROS PASIVOS	11
INFORME SOBRE PASIVOS CONTINGENTES	12
NOTAS A LOS ESTADOS FINANCIEROS	13
<b>II. INFORMACIÓN PRESUPUESTARIA</b>	27
<b>III. INFORMACIÓN PROGRAMÁTICA</b>	43
<b>IV. ANEXOS ESTABLECIDOS EN DIFERENTES ORDENAMIENTOS</b>	51
<b>V. FORMATOS PARA EL CUMPLIMIENTO DE LA LEY DE DISCIPLINA FINANCIERA DE LAS ENTIDADES FEDERATIVAS Y LOS MUNICIPIOS</b>	55



IEECC

Instituto Estatal de Energía y Cambio Climático  
Estado de Situación Financiera  
Al 31 de Diciembre de 2021 y 2020  
(Miles de Pesos)

Concepto	Año		Concepto	Año	
	2021	2020		2021	2020
<b>ACTIVO</b>			<b>PASIVO</b>		
<b>Activo Circulante</b>			<b>Pasivo Circulante</b>		
Efectivo y Equivalentes	305.4	3,723.8	Cuentas por Pagar a Corto Plazo	190.5	457.8
Derechos a Recibir Efectivo o Equivalentes	7.1	88.0	Documentos por Pagar a Corto Plazo		
Derechos a Recibir Bienes o Servicios			Porción a Corto Plazo de la Deuda Pública a Largo Plazo		
Inventarios			Títulos y Valores a Corto Plazo		
Almacenes			Pasivos Diferidos a Corto Plazo		
Estimación por Pérdida o Deterioro de Activos Circulantes			Fondos y Bienes de Terceros en Garantía y/o Administración a Corto Plazo		
Otros Activos Circulantes			Provisiones a Corto Plazo		
			Otros Pasivos a Corto Plazo		
<b>Total de Activos Circulantes</b>	<b>312.5</b>	<b>3,811.8</b>	<b>Total de Pasivos Circulantes</b>	<b>190.5</b>	<b>457.8</b>
<b>Activo No Circulante</b>			<b>Pasivo No Circulante</b>		
Inversiones Financieras a Largo Plazo			Cuentas por Pagar a Largo Plazo		
Derechos a Recibir Efectivo o Equivalentes a Largo Plazo			Documentos por Pagar a Largo Plazo		
Bienes Inmuebles, Infraestructura y Construcciones en Proceso			Deuda Pública a Largo Plazo		
Bienes Muebles	1,995.6	1,440.5	Pasivos Diferidos a Largo Plazo		
Activos Intangibles			Fondos y Bienes de Terceros en Garantía y/o en Administración a Largo Plazo		
Depreciación, Deterioro y Amortización Acumulada de Bienes	-855.6	-756.6	Provisiones a Largo Plazo		
Activos Diferidos					
Estimación por Pérdida o Deterioro de Activos no Circulantes			<b>Total de Pasivos No Circulantes</b>	<b>.0</b>	<b>.0</b>
Otros Activos no Circulantes					
			<b>Total del Pasivo</b>	<b>190.5</b>	<b>457.8</b>
<b>Total de Activos No Circulantes</b>	<b>1,140.0</b>	<b>683.9</b>			
<b>Total del Activo</b>	<b>1,452.5</b>	<b>4,495.7</b>	<b>HACIENDA PÚBLICA/ PATRIMONIO</b>		
			<b>Hacienda Pública/Patrimonio Contribuido</b>	<b>506.4</b>	<b>506.4</b>
			Aportaciones	506.4	506.4
			Donaciones de Capital		
			Actualización de la Hacienda Pública / Patrimonio		
			<b>Hacienda Pública/Patrimonio Generado</b>	<b>755.6</b>	<b>3,531.5</b>
			Resultados del Ejercicio (Ahorro / Desahorro)	-2,775.9	3,189.6
			Resultados de Ejercicios Anteriores	3,531.5	341.9
			Revalúos		
			Reservas		
			Rectificaciones de Resultados de Ejercicios Anteriores		
			<b>Exceso o Insuficiencia en la Actualización de la Hacienda Pública/Patrimonio</b>	<b>.0</b>	<b>.0</b>
			Resultado por Posición Monetaria		
			Resultado por Tenencia de Activos no Monetarios		
			<b>Total Hacienda Pública/ Patrimonio</b>	<b>1,262.0</b>	<b>4,037.9</b>
			<b>Total del Pasivo y Hacienda Pública / Patrimonio</b>	<b>1,452.5</b>	<b>4,495.7</b>

**Instituto Estatal de Energía y Cambio Climático**  
**Estado de Actividades**  
**Del 1 de Enero al 31 de Diciembre de 2021 y 2020**  
**( Miles de Pesos )**

Concepto	2021	2020
<b>INGRESOS Y OTROS BENEFICIOS</b>		
<b>Ingresos de la Gestión</b>	2.2	.0
Impuestos		
Cuotas y Aportaciones de Seguridad Social		
Contribuciones de Mejoras		
Derechos		
Productos	2.2	
Aprovechamientos		
Ingresos por Venta de Bienes y Prestación de Servicios		
<b>Participaciones, Aportaciones, Convenios Incentivos Derivados de la Colaboración Fiscal, Fondos Distintos de Aportaciones, Transferencias, Asignaciones, Subsidios y Subvenciones y Pensiones y Jubilaciones</b>	27,201.0	25,674.9
Participaciones, Aportaciones, Convenios, Incentivos Derivados de la Colaboración Fiscal y Fondos Distintos de Aportaciones		
Transferencia, Asignaciones, Subsidios y Subvenciones y Pensiones y Jubilaciones	27,201.0	25,674.9
<b>Otros Ingresos y Beneficios</b>	189.2	108.6
Ingresos Financieros		1.2
Incremento por Variación de Inventarios		
Disminución del Exceso de Estimaciones por Pérdida o Deterioro u Obsolescencia		
Disminución del Exceso de Provisiones		
Otros Ingresos y Beneficios Varios	189.2	107.4
<b>Total de Ingresos y Otros Beneficios</b>	27,392.4	25,783.5
<b>GASTOS Y OTRAS PÉRDIDAS</b>		
<b>Gastos de Funcionamiento</b>	27,201.5	22,429.5
Servicios Personales	21,155.8	18,455.3
Materiales y Suministros	2,635.4	1,531.2
Servicios Generales	3,410.3	2,443.0
<b>Transferencia, Asignaciones, Subsidios y Otras Ayudas</b>	1,601.9	.0
Transferencias Internas y Asignaciones al Sector Público		
Transferencias al Resto del Sector Público		
Subsidios y Subvenciones		
Ayudas Sociales	1,601.9	.0
Pensiones y Jubilaciones		
Transferencias a Fideicomisos, Mandatos y Contratos Análogos		
Transferencias a la Seguridad Social		
Donativos		
Transferencias al Exterior		
<b>Participaciones y Aportaciones</b>	.0	.0
Participaciones		
Aportaciones		
Convenios		
<b>Intereses, Comisiones y Otros Gastos de la Deuda Pública</b>	.0	.0
Intereses de la Deuda Pública		
Comisiones de la Deuda Pública		
Gastos de la Deuda Pública		
Costo por Coberturas		
Apoyos Financieros		
<b>Otros Gastos y Pérdidas Extraordinarias</b>	1,364.9	164.4
Estimaciones, Depreciaciones, Deterioros, Obsolescencia y Amortizaciones	99.0	164.4
Provisiones		
Disminución de Inventarios		
Aumento por Insuficiencia de Estimaciones por Pérdida o Deterioro y Obsolescencia		
Aumento por Insuficiencia de Provisiones		
Otros Gastos	1,265.9	
<b>Inversión Pública</b>	.0	.0
Inversión Pública no Capitalizable		
<b>Total de Gastos y Otras Pérdidas</b>	30,168.3	22,593.9
<b>Resultados del Ejercicio (Ahorro/Desahorro)</b>	-2,775.9	3,189.6

Instituto Estatal de Energía y Cambio Climático Estado de Variación en la Hacienda Pública Del 1 de Enero al 31 de Diciembre 2021 y 2020					
Concepto	Hacienda Pública / Patrimonio Contribuido	Hacienda Pública / Patrimonio Generado de Ejercicios Anteriores	Hacienda Pública / Patrimonio Generado del Ejercicio	Exceso o Insuficiencia en la Actualización de la Hacienda Pública / Patrimonio	Total
<b>Hacienda Pública / Patrimonio Contribuido Neto de 2020</b>	506.4				506.4
Aportaciones	506.4				506.4
Donaciones de Capital					0.0
Actualización de la Hacienda Pública/Patrimonio					0.0
<b>Hacienda Pública / Patrimonio Generado Neto de 2020</b>		341.9	3,189.6	0.0	3,531.5
Resultados del Ejercicio (Ahorro/Desahorro)			3,189.6		3,189.6
Resultados de Ejercicios Anteriores		341.9			341.9
Revalúos					0.0
Reservas					0.0
Rectificaciones de Resultados de Ejercicios Anteriores					0.0
<b>Exceso o Insuficiencia en la Actualización de la Hacienda Pública / Patrimonio Neto de 2020</b>				0.0	0.0
Resultado por Posición Monetaria					0.0
Resultado por Tenencia de Activos no Monetarios					0.0
<b>Hacienda Pública / Patrimonio Neto Final de 2020</b>	506.4	341.9	3,189.6	0.0	4,037.9
<b>Cambios en la Hacienda Pública / Patrimonio Contribuido Neto de 2021</b>	0.0				0.0
Aportaciones					0.0
Donaciones de Capital					0.0
Actualización de la Hacienda Pública/Patrimonio					0.0
<b>Variaciones de la Hacienda Pública / Patrimonio Generado Neto de 2021</b>		3,189.6	-5,965.5		-2,775.9
Resultados del Ejercicio (Ahorro/Desahorro)			-2,775.9		-2,775.9
Resultados de Ejercicios Anteriores		3,189.6	-3,189.6		0.0
Revalúos					0.0
Reservas					0.0
Rectificaciones de Resultados de Ejercicios Anteriores					0.0
<b>Cambios en el Exceso o Insuficiencia en la Actualización de la Hacienda Pública / Patrimonio Neto de 2021</b>				0.0	0.0
Resultado por Posición Monetaria					0.0
Resultado por Tenencia de Activos no Monetarios					0.0
<b>Hacienda Pública / Patrimonio Neto Final de 2021</b>	506.4	3,531.5	-2,775.9	0.0	1,262.0

**Instituto Estatal de Energía y Cambio Climático**  
**Estado de Cambios en la Situación Financiera**  
**Del 1 de Enero al 31 de Diciembre de 2021**  
**(Miles de pesos)**

Concepto	Origen	Aplicación
<b>ACTIVO</b>	<b>3,598.3</b>	<b>555.1</b>
<b>Activo Circulante</b>	<b>3,499.3</b>	<b>.0</b>
Efectivo y Equivalentes	3,418.4	
Derechos a Recibir Efectivo o Equivalentes	80.9	
Derechos a Recibir Bienes o Servicios		
Inventarios		
Almacenes		
Estimación por Pérdida o Deterioro de Activos Circulantes		
Otros Activos Circulantes		
<b>Activo No circulante</b>	<b>99.0</b>	<b>555.1</b>
Inversiones Financieras a Largo Plazo		
Derechos a Recibir Efectivo o Equivalentes a Largo Plazo		
Bienes Inmuebles, Infraestructura y Construcciones en Proceso		
Bienes Muebles		555.1
Activos Intangibles		
Depreciación, Deterioro y Amortización Acumulada de Bienes	99.0	
Activos Diferidos		
Estimación por Pérdida o Deterioro de Activos no Circulantes		
Otros Activos no Circulantes		
<b>PASIVO</b>	<b>.0</b>	<b>267.3</b>
<b>Pasivo Circulante</b>	<b>.0</b>	<b>267.3</b>
Cuentas por Pagar a Corto Plazo		267.3
Documentos por Pagar a Corto Plazo		
Porción a Corto Plazo de la Deuda Pública a Largo Plazo		
Títulos y Valores a Corto Plazo		
Pasivos Diferidos a Corto Plazo		
Fondos y Bienes de Terceros en Garantía y/o Administración a Corto Plazo		
Provisiones a Corto Plazo		
Otros Pasivos a Corto Plazo		
<b>Pasivo No Circulante</b>	<b>.0</b>	<b>.0</b>
Cuentas por Pagar a Largo Plazo		
Documentos por Pagar a Largo Plazo		
Deuda Pública a Largo Plazo		
Pasivos Diferidos a Largo Plazo		
Fondos y Bienes de Terceros en Garantía y/o en Administración a Largo Plazo		
Provisiones a Largo Plazo		
<b>HACIENDA PÚBLICA/PATRIMONIO</b>	<b>3,189.6</b>	<b>5,965.5</b>
<b>Hacienda Pública/Patrimonio Contribuido</b>	<b>.0</b>	<b>.0</b>
Aportaciones		
Donaciones de Capital		
Actualización de la Hacienda Pública/Patrimonio		
<b>Hacienda Pública/Patrimonio Generado</b>	<b>3,189.6</b>	<b>5,965.5</b>
Resultados del Ejercicio (Ahorro/Desahorro)		5,965.5
Resultados de Ejercicios Anteriores	3,189.6	
Revalúos		
Reservas		
Rectificaciones de Resultados de Ejercicios Anteriores		
<b>Exceso o insuficiencia en la Actualización de la Hacienda Pública/Patrimonio</b>	<b>.0</b>	<b>.0</b>
Resultado por Posición Monetaria		
Resultado por Tenencia de Activos no Monetarios		

**Instituto Estatal de Energía y Cambio Climático**  
**Estado de Flujos de Efectivo**  
**Del 1 de Enero al 31 de Diciembre de 2021 y 2020**  
**( Miles de Pesos )**

Concepto	2021	2020
<b>Flujos de Efectivo de las Actividades de Operación</b>		
<b>Origen</b>	<b>27,392.4</b>	<b>25,783.5</b>
Impuestos		
Cuotas y Aportaciones de Seguridad Social		
Contribuciones de Mejoras		
Derechos		
Productos	2.2	1.2
Aprovechamientos		
Ingresos por Venta de Bienes y Prestación de Servicios		
Participaciones, Aportaciones, Convenios, Incentivos de la Colaboración Fiscal y Fondos Distintos de Aportaciones		
Transferencias, Asignaciones, Subsidios y Subvenciones, y Pensiones y Jubilaciones	27,201.0	25,674.9
Otros Orígenes de Operación	189.2	107.4
<b>Aplicación</b>	<b>30,168.3</b>	<b>22,593.9</b>
Servicios Personales	21,155.8	18,455.3
Materiales y Suministros	2,635.4	1,531.2
Servicios Generales	3,410.3	2,443.0
Transferencias Internas y Asignaciones al Sector Público		
Transferencias al Resto del Sector Público		
Subsidios y Subvenciones		
Ayudas Sociales	1,601.9	.0
Pensionamientos y Jubilaciones		
Transferencias a Fideicomisos, Mandatos y Contratos Análogos		
Transferencias a la Seguridad Social		
Donativos		
Transferencias al Exterior		
Participaciones		
Aportaciones		
Convenios		
Otras Aplicaciones de Operación	1,364.9	164.4
<b>Flujos Netos de Efectivo por Actividades de Operación</b>	<b>-2,775.9</b>	<b>3,189.6</b>
Flujos de Efectivo de las Actividades de Inversión		
<b>Origen</b>	<b>179.9</b>	<b>164.4</b>
Bienes Inmuebles, Infraestructura y Construcciones en Proceso		
Bienes Muebles	99.0	164.4
Otros Orígenes de Inversión	80.9	
<b>Aplicación</b>	<b>555.1</b>	<b>80.4</b>
Bienes Inmuebles, Infraestructura y Construcciones en Proceso		
Bienes Muebles	555.1	
Otras Aplicaciones de Inversión		80.4
<b>Flujos Netos de Efectivo por Actividades de Inversión</b>	<b>-375.2</b>	<b>84.0</b>
Flujo de Efectivo de las Actividades de Financiamiento		
<b>Origen</b>	<b>.0</b>	<b>.0</b>
Endeudamiento Neto		
Interno		
Externo		
Otros Orígenes de Financiamiento		
<b>Aplicación</b>	<b>267.3</b>	<b>806.0</b>
Servicios de la Deuda		
Interno		
Externo		
Otras Aplicaciones de Financiamiento	267.3	806.0
<b>Flujos Netos de Efectivo por Actividades de Financiamiento</b>	<b>-267.3</b>	<b>-806.0</b>
<b>Incremento/Disminución Neta en el Efectivo y Equivalentes al Efectivo</b>	<b>-3,418.4</b>	<b>2,467.6</b>
<b>Efectivo y Equivalentes al Efectivo al Inicio del Ejercicio</b>	<b>3,723.8</b>	<b>1,256.2</b>
<b>Efectivo y Equivalentes al Efectivo al Final del Ejercicio</b>	<b>305.4</b>	<b>3,723.8</b>

**Instituto Estatal de Energía y Cambio Climático**  
**Estado Analítico del Activo**  
**Del 1 de Enero al 31 de Diciembre de 2021**  
**(Miles de Pesos)**

Concepto	Saldo Inicial	Cargos del Período	Abonos del Período	Saldo Final	Variación del Período
	1	2	3	4 =(1+2-3)	(4-1)
<b>ACTIVO</b>	<b>4,495.7</b>	<b>28,163.9</b>	<b>31,207.1</b>	<b>1,452.5</b>	<b>-3,043.2</b>
<b>Activo Circulante</b>	<b>3,811.8</b>	<b>27,535.1</b>	<b>31,034.4</b>	<b>312.5</b>	<b>-3,499.3</b>
Efectivo y Equivalentes	3,723.8	27,522.4	30,940.8	305.4	-3,418.4
Derechos a Recibir Efectivo o Equivalentes	88.0	12.7	93.6	7.1	-80.9
Derechos a Recibir Bienes o Servicios				.0	.0
Inventarios				.0	.0
Almacenes				.0	.0
Estimación por Pérdida o Deterioro de Activos Circulantes				.0	.0
Otros Activos Circulantes				.0	.0
<b>Activo No Circulante</b>	<b>683.9</b>	<b>628.8</b>	<b>172.7</b>	<b>1,140.0</b>	<b>456.1</b>
Inversiones Financieras a Largo Plazo				.0	.0
Derechos a Recibir Efectivo o Equivalentes a Largo Plazo				.0	.0
Bienes Inmuebles, Infraestructura y Construcciones en Proceso				.0	.0
Bienes Muebles	1,440.5	555.1		1,995.6	555.1
Activos Intangibles				.0	.0
Depreciación, Deterioro y Amortización Acumulada de Bienes	-756.6	73.7	172.7	-855.6	-99.0
Activos Diferidos				.0	.0
Estimación por Pérdida o Deterioro de Activos no Circulantes				.0	.0
Otros Activos no Circulantes				.0	.0



**Instituto Estatal de Energía y Cambio Climático**  
**Estado Analítico de la Deuda y Otros Pasivos**  
**Del 1 de Enero al 31 de Diciembre de 2021**  
**(Miles de Pesos)**

Denominación de las Deudas	Moneda de Contratación	Institución o País Acreedor	Saldo Inicial del Período	Saldo Final del Período
<b>DEUDA PÚBLICA</b>				
<b>Corto Plazo</b>				
<b>Deuda Interna</b>			<b>.0</b>	<b>.0</b>
Instituciones de Crédito				
Títulos y Valores				
Arrendamientos Financieros				
<b>Deuda Externa</b>			<b>.0</b>	<b>.0</b>
Organismos Financieros Internacionales				
Deuda Bilateral				
Títulos y Valores				
Arrendamientos Financieros				
<b>Subtotal a Corto Plazo</b>			<b>.0</b>	<b>.0</b>
<b>Largo Plazo</b>				
<b>Deuda Interna</b>			<b>.0</b>	<b>.0</b>
Instituciones de Crédito				
Títulos y Valores				
Arrendamientos Financieros				
<b>Deuda Externa</b>			<b>.0</b>	<b>.0</b>
Organismos Financieros Internacionales				
Deuda Bilateral				
Títulos y Valores				
Arrendamientos Financieros				
<b>Subtotal a Largo Plazo</b>			<b>.0</b>	<b>.0</b>
<b>Otros Pasivos</b>			<b>457.8</b>	<b>190.5</b>
<b>Total de Deuda y Otros Pasivos</b>			<b>457.8</b>	<b>190.5</b>

## **INFORME SOBRE PASIVOS CONTINGENTES**

En cumplimiento de lo dispuesto por los artículos 46, fracción I, inciso d y 52 de la Ley General de Contabilidad Gubernamental en relación al Informe Sobre Pasivos Contingentes, se menciona que este Instituto al 31 de diciembre de 2021, de acuerdo a lo establecido en los archivos del Tribunal Estatal de Conciliación y Arbitraje, se tiene un juicio en trámite de índole burocrático.

## NOTAS A LOS ESTADOS FINANCIEROS

### NOTAS DE DESGLOSE

#### 1. ESTADO DE SITUACIÓN FINANCIERA

##### ACTIVO

- Efectivo y Equivalentes**

El Instituto Estatal de Energía y Cambio Climático mantiene una cuenta bancaria en BBVA, S.A. Institución de Banca Múltiple, Grupo Financiero BBVA; la cual es utilizada para gasto corriente y al 31 de diciembre de 2021, se reportan los siguientes datos:

Concepto	Saldo al 31 de Diciembre de 2021	Saldo al 31 de Diciembre de 2020
<b>EFFECTIVO</b>		
<b>BBVA, BANCOMER, S.A.</b>		
*CTA. 069	305.4	3,723.8
<b>Total Efectivo y Equivalente</b>	<b>305.4</b>	<b>3,723.8</b>

\*Cuenta utilizada para Gasto Corriente 2021

\*El Instituto NO maneja inversiones financieras

- Derecho a Recibir efectivo y Equivalentes y Bienes o Servicios a Recibir**

El saldo se integra por las siguientes cuentas:

Concepto	Saldo al 31 de Diciembre de 2021	Saldo al 31 de Diciembre de 2020
Cuentas por Cobrar a Corto Plazo	-	
Deudores Diversos	7.1	88.0
<b>Total</b>	<b>7.1</b>	<b>88.0</b>

##### Deudores Diversos

Se tiene un importe de 7.1 miles de pesos de Deudores Diversos, integrados de la siguiente manera:

Deudores Diversos	Saldo al 31 de Diciembre de 2021	Saldo al 31 de Diciembre de 2020
Olivia Patiño Ramírez	1.7	0
Elisa Fabiola Cruz Sevilla	2.3	0
Pablo Patiño Ramírez	3.1	
Miriam Velázquez m		3.7
SAT	-	84.3
<b>Total</b>	<b>7.1</b>	<b>88.0</b>

- **Bienes Muebles, Inmuebles e Intangibles**

Al 31 de diciembre de 2021 se integra como sigue:

No.	Nombre de la Cuenta	31 de Diciembre de 2021	al 31 Diciembre de 2020
1	Mobiliario y Equipo de Oficina	204.4	204.3
2	Equipo de Cómputo	886.1	331.1
3	Mobiliario y Equipo Educacional	7.3	7.3
4	Instrumental Médico y de Laboratorio	8.3	8.3
5	Equipo de Transporte	889.5	889.5
<b>Total, de Bienes Muebles</b>		<b>1,995.6</b>	<b>1,440.5</b>

- **Estimaciones y Deterioros**

En cumplimiento al Manual Único de Contabilidad Gubernamental para las Dependencias y Entidades Públicas del Gobierno y Municipios del Estado de México, se aplican los porcentajes que establece:

Al 31 de diciembre de 2021 la depreciación acumulada de bienes muebles, se integra de la siguiente manera

No.	Nombre de la Cuenta	31 de Diciembre de 2021	al 31 de Diciembre de 2020
1	Mobiliario y Equipo de Oficina	36.0	29.9
2	Equipo de Transporte	497.3	408.3
3	Equipo de Cómputo	313.7	311.4
4	Instrumental Médico y de Laboratorio	4.6	3.7
5	Mobiliario y Equipo Educacional y Recreativo	4.0	3.3
<b>Total Depreciación Acumulada</b>		<b>855.6</b>	<b>756.6</b>

**Pasivo****Cuentas por Pagar a Corto Plazo**

El saldo en este rubro es de 190.5 miles de pesos los cuales están integrados por las siguientes cuentas:

<b>Cuentas por Pagar a Corto Plazo</b>	<b>Saldo al 31 de Diciembre de 2021</b>	<b>Saldo al 31 de Diciembre de 2020</b>
Proveedores por Pagar a Corto Plazo	60.0	34.8
Retenciones y Contribuciones por Pagar a Corto Plazo	1.6	0.1
Otras cuentas por Pagar a Corto Plazo	128.9	422.9
<b>Total</b>	<b>190.5</b>	<b>457.8</b>

- **Proveedores por Pagar a Corto Plazo**

Al 31 de diciembre se tiene al proveedor QUINTO, FRIEVENTH, CONTADORES Y COMPAÑÍA, S.C. por pagar la cantidad de 60 mil pesos

- **Retenciones y Contribuciones por Pagar a Corto Plazo**

Al 31 de diciembre se tienen retenciones por pagar correspondientes a la segunda quincena de diciembre por Caja Libertad, sumando la cantidad de 1.6 miles de pesos.

- **Otras cuentas por Pagar a Corto Plazo**

Al 31 de diciembre quedan pendientes de pago por concepto de GEM ESTÍMULOS Y RECOMPENSAS DE FIN DE AÑO, y ADEUDOS POR SUELDOS Y SALARIOS; sumando la cantidad de 128.9 miles de pesos.

**2. ESTADO DE ACTIVIDADES**

Al mes de diciembre se tiene un ingreso por subsidios y ayudas por 27 millones 201 mil pesos, así como un ingreso financiero por la cantidad de 2.2 miles de pesos y Otros ingresos por 189.2 miles de pesos; obteniendo un total de ingresos de 27 millones 392.4 miles de pesos.

<b>Concepto</b>	<b>Diciembre 2021</b>
<b>Ingresos de gestión participaciones, aportaciones, transferencias, asignaciones, subsidios y otras ayudas</b>	<b>27,201.0</b>
Estatal	27,201.0
Ingresos Propios	
Utilidades y Rendimientos	2.2
Otros ingresos y beneficios varios	189.2
<b>Total Ingresos</b>	<b>27,392.4</b>

**Gastos y Otras Pérdidas****Gastos de Funcionamiento**

Para la operación de este Organismo al mes de diciembre de 2021, se erogaron: 21 millones 155.8 miles de pesos por Servicios Personales; 2 millones 635.4 miles de pesos por Materiales y Suministros y 3 millones 410.3 miles de pesos por conceptos de Servicios Generales, sumando un total de gastos de funcionamiento por 27 millones 201.5 miles de pesos.

**Gastos y Otras Pérdidas**

Para el mes de diciembre este Organismo tiene 99 mil pesos, por concepto de depreciación y un millón 265.9 mil pesos por concepto de otros gastos

Concepto	Diciembre 2021
<b>Gastos de Funcionamiento</b>	
Servicios Personales	21,155.8
Materiales y Suministros	2,635.4
Servicios Generales	3,410.3
	<hr/>
<b>Total de gastos de funcionamiento</b>	<b>27,201.5</b>
	<hr/>
Transferencias y Asignaciones, Subsidios y Otras Ayudas	1,601.9
Bienes Muebles e Intangibles	
Otros gastos y Perdidas Extraordinarias	99.0
Otros Gastos	1,265.9
Total de Gastos y Otras Pérdidas	2,966.8
	<hr/>
<b>Total de Gastos</b>	<b>30,168.3</b>
	<b>=====</b>

**3. ESTADO DE VARIACIÓN EN LA HACIENDA PÚBLICA**

	Diciembre 2021
Aportaciones	506.4
Resultado del Ejercicio Ahorro/Desahorro	-2,775.9
Resultado de Ejercicios Anteriores	3,531.5
Revalúo de Bienes Inmuebles	
<b>Total</b>	<b>1,262.0</b>

#### 4. ESTADO DE FLUJOS DE EFECTIVO

Instituto Estatal de Energía y Cambio Climático Estado de Flujos de Efectivo Del 1 de Enero al 31 de Diciembre de 2021 y 2020 ( Miles de Pesos )		
Concepto	2021	2020
<b>Flujos de Efectivo de las Actividades de Operación</b>		
<b>Origen</b>	<b>27,392.4</b>	<b>25,783.5</b>
Impuestos		
Cuotas y Aportaciones de Seguridad Social		
Contribuciones de Mejoras		
Derechos		
Productos	2.2	1.2
Aprovechamientos		
Ingresos por Venta de Bienes y Prestación de Servicios		
Participaciones, Aportaciones, Convenios, Incentivos de la Colaboración Fiscal y Fondos Distintos de Aportaciones		
Transferencias, Asignaciones, Subsidios y Subvenciones, y Pensiones y Jubilaciones	27,201.0	25,674.9
Otros Orígenes de Operación	189.2	107.4
<b>Aplicación</b>	<b>30,168.3</b>	<b>22,593.9</b>
Servicios Personales	21,155.8	18,455.3
Materiales y Suministros	2,635.4	1,531.2
Servicios Generales	3,410.3	2,443.0
Transferencias Internas y Asignaciones al Sector Público		
Transferencias al Resto del Sector Público		
Subsidios y Subvenciones		
Ayudas Sociales	1,601.9	.0
Pensiones y Jubilaciones		
Transferencias a Fideicomisos, Mandatos y Contratos Análogos		
Transferencias a la Seguridad Social		
Donativos		
Transferencias al Exterior		
Participaciones		
Aportaciones		
Convenios		
Otras Aplicaciones de Operación	1,364.9	164.4
<b>Flujos Netos de Efectivo por Actividades de Operación</b>	<b>-2,775.9</b>	<b>3,189.6</b>
<b>Flujos de Efectivo de las Actividades de Inversión</b>		
<b>Origen</b>	<b>179.9</b>	<b>164.4</b>
Bienes Inmuebles, Infraestructura y Construcciones en Proceso		
Bienes Muebles	99.0	164.4
Otros Orígenes de Inversión	80.9	
<b>Aplicación</b>	<b>555.1</b>	<b>80.4</b>
Bienes Inmuebles, Infraestructura y Construcciones en Proceso		
Bienes Muebles	555.1	
Otras Aplicaciones de Inversión		80.4
<b>Flujos Netos de Efectivo por Actividades de Inversión</b>	<b>-375.2</b>	<b>84.0</b>
<b>Flujo de Efectivo de las Actividades de Financiamiento</b>		
<b>Origen</b>	<b>.0</b>	<b>.0</b>
Endudamiento Neto		
Interno		
Externo		
Otros Orígenes de Financiamiento		
<b>Aplicación</b>	<b>267.3</b>	<b>806.0</b>
Servicios de la Deuda		
Interno		
Externo		
Otras Aplicaciones de Financiamiento	267.3	806.0
<b>Flujos Netos de Efectivo por Actividades de Financiamiento</b>	<b>-267.3</b>	<b>-806.0</b>
<b>Incremento/Disminución Neta en el Efectivo y Equivalentes al Efectivo</b>		
	<b>-3,418.4</b>	<b>2,467.6</b>
Efectivo y Equivalentes al Efectivo al Inicio del Ejercicio	3,723.8	1,256.2
Efectivo y Equivalentes al Efectivo al Final del Ejercicio	305.4	3,723.8

Estado de Flujo de Efectivo	Diciembre 2021
Flujos Netos por Actividad de Operación	-2,775.9
Flujos Netos de Efectivo por Actividad de Inversión	-375.2
Flujos Netos de Efectivo por Actividad de Financiamiento	-267.3
Incremento/Disminución Neta en el Efectivo Equivalente al Efectivo	-3,418.4
Efectivo y Equivalentes al Efectivo al Inicio del Ejercicio	3,723.8
Efectivo y Equivalentes al Efectivo al Final del Ejercicio	305.4

## 5. CONCILIACIÓN ENTRE LOS INGRESOS PRESUPUESTARIOS Y CONTABLES, ASÍ COMO ENTRE LOS EGRESOS PRESUPUESTARIOS Y LOS GASTOS CONTABLES

<b>Instituto Estatal de Energía y Cambio Climático</b> <b>Conciliación entre los Ingresos Presupuestarios y Contables</b> <b>Correspondiente del 1 de Enero al 31 de Diciembre de 2021</b> <b>(Miles de Pesos)</b>	
<b>1. Ingresos Presupuestarios</b>	<b>30,751.3</b>
<b>2. Más Ingresos Contables no Presupuestarios</b>	<b>0.0</b>
Ingresos Financieros	
Incremento por Variación de Inventarios	
Disminución del Exceso de Estimaciones por Pérdida o Deterioro u Obsolescencia	
Disminución del Exceso de Provisiones	
Otros Ingresos y Beneficios Varios	
Otros Ingresos Contables no Presupuestarios	
<b>3. Menos Ingresos Presupuestarios no Contables</b>	<b>3,358.9</b>
Aprovechamientos Patrimoniales	
Ingresos Derivados de Financiamientos	2138
Otros Ingresos Presupuestarios no Contables	1220.9
<b>4. Ingresos Contables (4 = 1 + 2 - 3)</b>	<b>27,392.4</b>



<b>Instituto Estatal de Energía y Cambio Climático</b> <b>Conciliación entre los Egresos Presupuestarios y los Gastos Contables</b> <b>Correspondiente del 1 de Enero al 31 de Diciembre de 2021</b> <b>( Miles de Pesos)</b>	
<b>1.- Total de Egresos Presupuestarios</b>	<b>29,756.2</b>
<b>2.- Menos Egresos Presupuestarios no Contables</b>	<b>952.8</b>
Materias Primas y Materiales de Producción y Comercialización	
Materiales y Suministros	
Mobiliario y Equipo de Administración	555.0
Mobiliario y Equipo Educativo y Recreativo	
Equipo e Instrumental Médico y de Laboratorio	
Vehículos y Equipo de Transporte	
Equipo de Defensa y Seguridad	
Maquinaria, Otros Equipos y Herramientas	
Activos Biológicos	
Bienes Inmuebles	
Activos Intangibles	
Obra Pública en Bienes de Dominio Público	
Obra Pública en Bienes Propios	
Acciones y Participaciones de Capital	
Compra de Títulos y Valores	
Concesión de Préstamos	
Inversiones en Fideicomisos, Mandatos y Otros Análogos	
Provisiones para Contingencias y Otras Erogaciones Especiales	
Amortización de la Deuda Pública	
Adeudos de Ejercicios Fiscales Anteriores (ADEFAS)	397.8
<b>Otros Egresos Presupuestales no Contables</b>	
<b>3. Más Gastos Contables no Presupuestales</b>	<b>1,364.9</b>
Estimaciones, Depreciaciones, Deterioros, Obsolescencia y Amortizaciones	99.0
Provisiones	
Disminución de Inventarios	
Aumento por Insuficiencia de Estimaciones por Pérdida o Deterioro u Obsolescencia	
Aumento por Insuficiencia de Provisiones	
Otros Gastos	
<b>Otros Gastos Contables no Presupuestales</b>	<b>1,265.9</b>
<b>4. Total de Gasto Contable (4 = 1 - 2 + 3)</b>	<b>30,168.3</b>

## NOTAS DE MEMORIA (CUENTAS DE ORDEN)

<b>Instituto Estatal de Energía y Cambio Climático</b>		
<b>CUENTAS DE ORDEN CONTABLES</b>		
<b>(Miles de Pesos)</b>		
	<u>2021</u>	<u>2020</u>
<b>CUENTAS DEUDORAS</b>		
Almacén		
Cuentas de Control de Organismos Auxiliares		
Bienes Muebles e Inmuebles en Comodato		
	<u>0.0</u>	<u>0.0</u>
<b>CUENTAS ACREEDORAS</b>		
Artículos Disponibles por el Almacén		
Organismos Auxiliares Cuenta de Control		
Comodato de Bienes Muebles e Inmuebles		
	<u>0.0</u>	<u>0.0</u>

No Aplica

<b>Instituto Estatal de Energía y Cambio Climático</b>		
<b>CUENTAS DE ORDEN PRESUPUESTALES</b>		
<b>(Miles de Pesos)</b>		
	<u>2021</u>	<u>2020</u>
<b>CUENTAS DEUDORAS</b>		
Ley de Ingresos Estimada	31,681.6	29,257.1
Presupuesto de Egresos por Ejercer de Gastos de Funcionamiento	1,856.5	3,953.0
Presupuesto de Egresos Devengado de Gasto de Funcionamiento	136.3	450.2
Presupuesto de Egresos Pagado de Gastos de Funcionamiento	27,065.2	21,979.3
Presupuesto de Egresos por Ejercer de Transferencias, Asignaciones, Subsidios y Otras Ayudas		2,002.4
Presupuesto de Egresos Pagado de Transferencias, Asignaciones, Subsidios y Otras Ayudas	1,601.9	
Presupuesto de Egresos por Ejercer de Bienes Muebles, Inmuebles e Intangibles	9.0	
Presupuesto de Egresos Pagado de Bienes Muebles, Inmuebles e Intangibles	555.0	
Presupuesto de Egresos por Ejercer de Intereses, Comisiones y Otros Gastos de la Deuda Pública	59.9	
Presupuesto de Egresos Pagado de Intereses, Comisiones y Otros Gastos de la Deuda Pública	397.8	872.2
	<u>63,363.2</u>	<u>58,514.2</u>
<b>CUENTAS ACREEDORAS</b>		
Ley de Ingresos por Ejecutar	930.3	3,015.8
Ley de Ingresos Recaudado	30,751.3	26,241.3
Presupuesto de Egresos Aprobado de Gastos de Funcionamiento	29,058.0	26,382.5
Presupuesto de Egresos Aprobado de Transferencias, Asignaciones, Subsidios y Otras Ayudas	1,601.9	2,002.4
Presupuesto de Egresos Aprobado de Intereses, Comisiones y Otros Gastos de la Deuda Pública	457.7	872.2
Presupuesto de Egresos Aprobado de Bienes Muebles, Inmuebles e Intangibles	564.0	
	<u>63,363.2</u>	<u>58,514.2</u>

## NOTAS DE GESTIÓN ADMINISTRATIVA

### 1. INTRODUCCIÓN

Los Estados Financieros del Instituto Estatal de Energía y Cambio Climático, proveen de información financiera a los principales usuarios de la misma, al Congreso, Entes Fiscalizadores y a los ciudadanos.

### 2. PANORAMA ECONÓMICO FINANCIERO

El Instituto Estatal de Energía y Cambio Climático, contó con un presupuesto autorizado para 2021 de: 29 millones 288.7 miles de pesos.

Mediante Oficio número 20704002A00000L/0772/2022 se autoriza la carga inicial al ejercicio 2021 del presupuesto de egresos y la Ley de Ingresos, el importe ejercido durante el mes de enero 2021, esto con la finalidad de mantener el equilibrio presupuestal para el ejercicio fiscal del año 2021. Quedando un presupuesto autorizado inicial de 30 millones 509.6 miles de pesos.

A efecto de dar cumplimiento a la circular 20704001L-1/2021 de fecha 02 de febrero 2021, mediante los oficios 20704001L/330/2021 se comunicó a este Instituto la cancelación presupuestal por un importe de 848 mil pesos, Oficio Número 20704001L/0979.02/2021 por un importe de 333.5 miles de pesos y Oficio Número 20704001L/2838/2021 por un importe de 104.2 miles de pesos.

Mediante Oficio número 20704001L/0711/2021 se comunicó a este Instituto la autorización de una ampliación presupuestal no liquida para el capítulo 9000 Deuda pública por un importe de 457.8 miles de pesos para llevar a cabo el registro presupuestal de los Adeudos de Ejercicios Fiscales Anteriores (ADEFAS).

Mediante Oficio número 20704001L/0780/2021 se comunicó a este Instituto la autorización de un traspaso presupuestal externo del capítulo 3000 “Servicios Generales” al capítulo 5000 “Bienes muebles, inmuebles e intangibles” por un importe de 100 mil pesos.

Mediante Oficio número 20704001L/1230/2021 se comunicó a este Instituto la autorización de un traspaso presupuestal externo del capítulo 3000 “Servicios Generales” al capítulo 2000 “Materiales y Suministros” por un importe de 485.7 miles de pesos.

Mediante oficio número 2070400L/1403/2021 se comunicó a este Instituto la autorización de una ampliación presupuestal no liquida por la cantidad de 2 millones de pesos por Disponibilidades Presupuestarias de Entidades Públicas.

Quedando así un presupuesto autorizado modificado a diciembre de 31 millones 681.6 miles de pesos.

Capítulo		Presupuesto Autorizado 2021	Presupuesto Autorizado Modificado 2021
1000	Servicios Personales	22,410.5	22,410.5
2000	Materiales y Suministro	1,376.5	2,686.3
3000	Servicios Generales	4,720.3	3,961.2
4000	Transferencias, Asignaciones, Subsidio y Otras Ayudas	2,002.3	1,601.9
5000	Bienes Muebles Inmuebles e Intangibles	-	564.0
9000	Deuda Pública	-	457.7

<b>Total</b>	<b>30,509.6</b>	<b>31,681.6</b>
--------------	-----------------	-----------------

### 3. AUTORIZACIÓN E HISTORIA

#### a) Fecha de Creación

Creado mediante Decreto No. 181 publicado en el Periódico Oficial del Gobierno Libre y Soberano de México, el 19 de diciembre de 2013, sectorizado a la Secretaría del Medio Ambiente.

#### b) Principales Cambios de la Estructura

El Instituto no ha sufrido modificaciones en su estructura.

### 4. ORGANIZACIÓN Y OBJETO SOCIAL

#### Objeto Social

El Instituto Estatal de Energía y Cambio Climático, tiene como objeto principal promover el fortalecimiento de las capacidades institucionales y sectoriales para enfrentar al cambio climático, mediante el desarrollo de investigación científica y tecnológica en materia de cambio climático, eficiencia energética y energías renovables, en el ámbito de competencia estatal.

#### Principal Actividad

El Instituto Estatal de Energía y Cambio Climático, tiene como principal actividad el realizar por sí mismo o por conducto de terceros, estudios y proyectos de investigación científica o tecnológica con instituciones académicas, de investigación, públicas o privadas, nacionales o extranjeras en materia de cambio climático, eficiencia energética y energías renovables.

#### Ejercicio Fiscal: 2021.

#### Régimen Jurídico

El Instituto es un Organismo Público Descentralizado con personalidad jurídica y patrimonio propio, sectorizado a la Secretaría del Medio Ambiente.

#### Consideraciones Fiscales del Ente

El Organismo está constituido bajo el Régimen de Persona Moral, con fines no lucrativos; se tiene de obligación de presentar las declaraciones fiscales que a continuación se detallan: Declaración de ISR mensual por Sueldos y Salarios, Declaración mensual del Impuestos Sobre Erogaciones por Remuneraciones al Trabajo Personal.

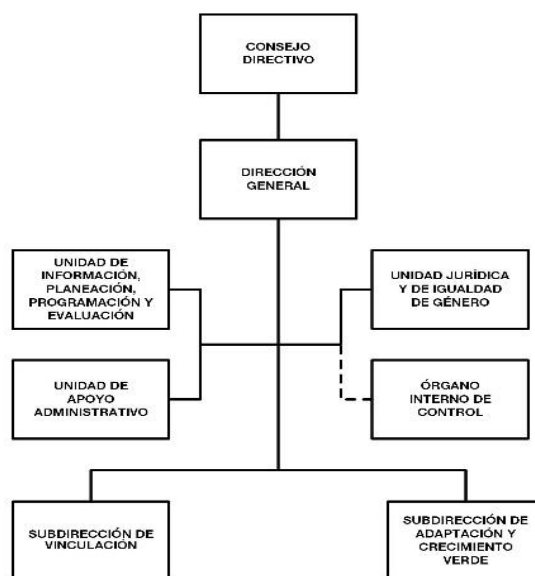
**Estructura Organizacional Básica**



SECRETARÍA DE FINANZAS  
SUBSECRETARÍA DE ADMINISTRACIÓN  
DIRECCIÓN GENERAL DE INNOVACIÓN



**INSTITUTO ESTATAL DE ENERGÍA Y CAMBIO CLIMÁTICO  
ORGANIGRAMA SIMPLIFICADO**



AUTORIZACIÓN No. 2034A-0390/2019, DE FECHA 13 DE FEBRERO DE 2019.

**Fideicomisos, Mandatos y Análogos de los cuales es Fideicomitente o Fiduciario.**

No Aplica.

**5. BASES DE PREPARACIÓN DE LOS ESTADOS FINANCIEROS**

El 1º de enero de 2009 entró en vigor la Ley General de Contabilidad Gubernamental, la cual establece los criterios generales que rigen la contabilidad gubernamental y la emisión de la información financiera de los entes públicos, con la finalidad de lograr su adecuada armonización.

Dicha ley es de observancia obligatoria para los Poderes Ejecutivo, Legislativo y Judicial de la Federación, los Estados y el Distrito Federal, los Ayuntamientos de los Municipios, los Órganos político administrativo de las demarcaciones territoriales del Distrito Federal, las Entidades de la Administración Pública Paraestatales, ya sean Federales, Estatales o Municipales y los Órganos Autónomos Federales y Estatales.

El Consejo Nacional de Armonización Contable es el Órgano responsable de emitir las normas contables y los lineamientos para la generación de información financiera que deben ser implementados y que aplican a los entes públicos, para lo cual en su caso deben efectuar las modificaciones, adiciones o reformas a su marco jurídico mediante la modificación o expedición de leyes y disposiciones administrativas de carácter local.

**6. POLÍTICAS DE CONTABILIDAD SIGNIFICATIVAS**

- a) Actualización. Los activos, pasivos y Hacienda Pública, se registran a su costo de realización.
- b) No se registran operaciones con el extranjero.
- c) No se tienen inversiones en acciones del Sector Paraestatal.
- d) No se cuenta con inventarios.
- e) Beneficios a empleados: No se cuenta con reserva actuarial.
- f) Provisiones. - No se tienen provisiones.
- g) Reserva. - No se tienen reservas.
- h) Cambios en las políticas contables y corrección de errores. - No se han tenido cambios en las políticas contables, ya que las políticas están determinadas por el Manual Único de Contabilidad Gubernamental para las Dependencias y Entidades Públicas del Gobierno y Municipios del Estado de México.
- i) Reclasificaciones. - El Organismos no ha tenido reclasificaciones.
- j) Depuración y cancelación de saldos. - El Instituto durante 2021, depuro saldos de cuentas por pagar por prescripción.

## **7. POSICIÓN EN MONEDA EXTRANJERA Y PROTECCIÓN POR RIESGO CAMBIARIO**

El Instituto solo realiza transacciones en moneda nacional.

## **8. REPORTE ANALÍTICO DEL ACTIVO**

Al 31 de diciembre de 2021, se registró la depreciación utilizando el método de línea recta y de acuerdo a los porcentajes del Manual Único de Contabilidad Gubernamental para las Dependencias y Entidades Públicas del Gobierno y Municipios Del Estado De México.

### **Cambios en el Porcentaje de Depreciación o Valor Residual de Activos**

No existen cambios en el porcentaje de depreciación.

### **Importe de Gastos Capitalizados en el Ejercicio, tanto Financieros como de Investigación y Desarrollo**

No se tienen importes de gastos capitalizados.

### **Riesgos por Tipo de Cambio o Tipo de Interés de las Inversiones Financieras**

No se tiene riesgo.

### **Valor Activado en el Ejercicio de los Bienes Construidos por la Entidad**

No se tuvieron bienes construidos en el ejercicio.

No se cuenta con circunstancias de carácter significativo que afecten al activo.

### **Desmantelamiento de Activos, Procedimientos, Implicaciones, Efectos Contables**

No existe desmantelamiento de Activos.

### **Administración de Activos**

No Aplica.

## **9. FIDEICOMISOS, MANDATOS Y ANÁLOGOS**

No Aplica.

## **10. REPORTE DE RECAUDACIÓN**

El Instituto Estatal de Energía y Cambio Climático, a través de la Unidad de Apoyo Administrativo, realiza la gestión para la liberación de recursos, de acuerdo al presupuesto calendarizado del ejercicio, mismos que se van liberando mes a mes para las operaciones del organismo.

## 11. INFORMACIÓN SOBRE LA DEUDA Y EL REPORTE ANALÍTICO DE LA DEUDA

El Instituto no contrató deuda durante 2021.

## 12. CALIFICACIONES OTORGADAS

No Aplica.

## 13. PROCESO DE MEJORA

### Principales Políticas de Control Interno

Verificación de los estados financieros incluyendo la revisión al Estado de Situación Financiera, Estado de Actividades, Balanza de Comprobación Detallada, Estado de disponibilidad de Flujos de Efectivo, Estado de Ingresos y Egresos, Estado de Avance presupuestal de Egresos por Capítulo y partida, Avance Presupuestal (Sistema de Planeación y Presupuesto), conciliaciones bancarias, así como Programa de Ahorro Anual 2021.

Verificación de la congruencia programática Presupuestal del Gasto Corriente.

Verificación del apego a las medidas de disciplina presupuestaria.

Verificación de funciones de las Subdirecciones y Unidades Staff.

### Medidas de Desempeño Financiero, Metas y Alcances

A fin de mejorar el desempeño financiero se llevaron a cabo los traspasos internos, para solventar las necesidades del organismo sin afectar la programación de las metas.

## 14. INFORMACIÓN POR SEGMENTOS

No Aplica.

## 15. EVENTOS POSTERIORES AL CIERRE

Con fundamento en el Artículo 322 Bis del Código Financiero del Estado de México y Municipios, se realizará la devolución de disponibilidades financieras de ejercicios anteriores dentro de los 60 días posteriores al cierre del ejercicio.

## 16. PARTES RELACIONADAS

El Instituto Estatal de Energía y Cambio Climático, no cuenta con partes relacionadas que pudieran ejercer influencia significativa sobre la toma de decisiones financieras y operativas.

## 17. RESPONSABILIDAD SOBRE LA PRESENTACIÓN RAZONABLE DE LOS ESTADOS FINANCIEROS

“Bajo protesta de decir verdad, declaramos que los Estados Financieros y sus notas, son razonablemente correctos y son responsabilidad del emisor”.

### Dictamen de Estados Financieros

El Despacho Quinto, Frieventh, Contadores y Compañía, S.C. dictaminó los Estados Financieros del Instituto Estatal de Energía y Cambio Climático, correspondientes al ejercicio fiscal 2021, concluyendo que presentan razonablemente en todos los aspectos materiales, la Situación Financiera del Organismo.





# **INFORMACIÓN PRESUPUESTARIA**



## NOTA INGRESO PRESUPUESTAL

Con fundamento en la Fracción XXX del Artículo 61 de la Constitución Política del Estado Libre y Soberano de México que a la letra dice:

“Artículo 61.- Son facultades y obligaciones de la Legislatura:

...

XXX. Aprobar anualmente el Presupuesto de Egresos del Estado, previo examen, discusión y, en su caso, modificación del Proyecto enviado por el Ejecutivo Estatal, una vez aprobadas las contribuciones establecidas en la Ley de Ingresos del Estado, a más tardar el 15 de diciembre, o hasta el 31 del mismo mes, cuando inicie el periodo constitucional el Ejecutivo Federal. En el Presupuesto de Egresos se dispondrá de las medidas apropiadas para vigilar su correcta aplicación.

Si cumplidos los plazos a que se refiere el párrafo anterior no se hubieren aprobado los ordenamientos jurídico financieros referidos, seguirán en vigor hasta el 31 de enero del ejercicio fiscal inmediato siguiente los expedidos para el ejercicio fiscal inmediato anterior al de las iniciativas en discusión. En el caso de la Ley de Ingresos del Estado, sólo seguirán vigentes aquellos rubros que no se hayan visto afectados por la entrada en vigor de los ordenamientos legales correspondientes de carácter federal...”

Considerando que la Ley de Ingresos del Estado de México para el ejercicio fiscal del año 2021, fue autorizada mediante decreto número 233 de fecha 26 de enero y de acuerdo al Segundo Transitorio de la misma que a la letra dice:

### TRANSITORIOS

...

“SEGUNDO. - Esta Ley entrará en vigor al día siguiente de su publicación.”

...

La Ley de Ingresos del Estado de México para el ejercicio fiscal del año 2021 entró en vigor el 27 de Enero de 2021, y al amparo de la disposición Constitucional antes mencionada, se recibieron los ingresos necesarios para cubrir las erogaciones previstas en el Presupuesto de Egresos del año inmediato anterior por un monto de un millón 220.9 miles de pesos mismos que sirvieron para sufragar las erogaciones de gasto corriente realizadas en el mes de Enero de 2021.

## NOTA EGRESO PRESUPUESTAL

Con fundamento en la Fracción XXX del Artículo 61 de la Constitución Política del Estado Libre y Soberano de México que a la letra dice:

“Artículo 61.- Son facultades y obligaciones de la Legislatura:

...

XXX. Aprobar anualmente el Presupuesto de Egresos del Estado, previo examen, discusión y, en su caso, modificación del Proyecto enviado por el Ejecutivo Estatal, una vez aprobadas las contribuciones establecidas en la Ley de Ingresos del Estado, a más tardar el 15 de diciembre, o hasta el 31 del mismo mes, cuando inicie el periodo constitucional el Ejecutivo Federal. En el Presupuesto de Egresos se dispondrá de las medidas apropiadas para vigilar su correcta aplicación.

Si cumplidos los plazos a que se refiere el párrafo anterior no se hubieren aprobado los ordenamientos jurídico financieros referidos, seguirán en vigor hasta el 31 de enero del ejercicio fiscal inmediato siguiente los expedidos para el ejercicio fiscal inmediato anterior al de las iniciativas en discusión... En el caso del Presupuesto de Egresos, la extensión de su vigencia se entenderá referida únicamente a lo relativo al gasto corriente.”

Considerando que el Presupuesto de Egresos del Gobierno del Estado de México para el ejercicio fiscal del año 2021, fue autorizado mediante decreto número 236 de fecha 26 de enero y de acuerdo al Segundo Transitorio del mismo que a la letra dice:

### TRANSITORIOS

...

“SEGUNDO. El presente Decreto entrará en vigor al día siguiente de su publicación.”

...

El Presupuesto de Egresos del Gobierno del Estado de México para el ejercicio fiscal del año 2021 entró en vigor el 27 de Enero de 2021 y al amparo de la disposición Constitucional antes mencionada, se consideraron autorizadas las erogaciones de gasto corriente por un monto de 1,220.9 miles de pesos en el capítulo 1000, para el periodo comprendido del 1 al 26 de enero de 2021.

IEECC

Instituto Estatal de Energía y Cambio Climático  
Ingresos y Egresos  
Del 1 de Enero al 31 de Diciembre de 2021  
(Miles de pesos)

C O N C E P T O	AUTORIZADO	ASIGNADO	%	AMPLIACIÓN	REDUCCIÓN	AUTORIZADO FINAL	%	PRESUPUESTO EJERCIDO	%	VARIACIÓN INICIAL	%	VARIACIÓN MODIFICADO	%
<b>INGRESOS:</b>	<b>29,288.7</b>	<b>30,509.6</b>	<b>100.0</b>	<b>2,457.7</b>	<b>1,285.7</b>	<b>31,681.6</b>	<b>100.0</b>	<b>30,751.3</b>	<b>100.0</b>	<b>241.7</b>	<b>.8</b>	<b>930.3</b>	<b>2.9</b>
<b>Superávit Ejercicio Anterior</b>		<b>1,220.9</b>	<b>4.0</b>			<b>1,220.9</b>	<b>3.9</b>	<b>1,220.9</b>	<b>4.0</b>				
<b>Ordinarios</b>	<b>29,288.7</b>	<b>29,288.7</b>	<b>96.0</b>		<b>1,285.7</b>	<b>28,003.0</b>	<b>88.4</b>	<b>27,392.4</b>	<b>89.1</b>	<b>-1,896.3</b>	<b>-6.5</b>	<b>610.6</b>	<b>2.2</b>
<b>Estatales</b>	<b>29,288.7</b>	<b>29,288.7</b>	<b>96.0</b>		<b>1,285.7</b>	<b>28,003.0</b>	<b>88.4</b>	<b>27,392.4</b>	<b>89.1</b>	<b>-1,896.3</b>	<b>-6.5</b>	<b>615.0</b>	<b>2.2</b>
- Tributarios													
Impuestos sobre Erogaciones													
Impuestos sobre Tenencia													
Otros Impuestos y Accesorios													
- No Tributarios								<b>2.2</b>	<b>.0</b>	<b>2.2</b>		<b>2.2</b>	
Derechos													
Sector Central													
Organismos Auxiliares													
Aportaciones de Mejoras													
Productos								<b>2.2</b>	<b>.0</b>	<b>2.2</b>		<b>2.2</b>	
Aprovechamientos													
Ingresos Financieros													
Aportaciones y Cuotas de Seguridad Social													
Ingreso por Venta de Bienes y Servicios	<b>105.0</b>	<b>105.0</b>	<b>.3</b>			<b>105.0</b>	<b>.3</b>	<b>189.2</b>	<b>.6</b>	<b>84.2</b>	<b>80.2</b>	<b>-84.2</b>	<b>-80.2</b>
Transferencias, Asignaciones, Subsidio y Otras Ayudas	<b>29,183.7</b>	<b>29,183.7</b>	<b>95.7</b>		<b>1,285.7</b>	<b>27,898.0</b>	<b>88.1</b>	<b>27,201.0</b>	<b>88.5</b>	<b>-1,982.7</b>	<b>-6.8</b>	<b>697.0</b>	<b>2.5</b>
<b>Federales</b>													
Participaciones Federales													
Fondos de Aportaciones Ramo 33													
Otros Apoyos Federales													
<b>Extraordinarios</b>				<b>2,457.7</b>		<b>2,457.7</b>	<b>7.8</b>	<b>2,138.0</b>	<b>7.0</b>	<b>2,138.0</b>		<b>319.7</b>	<b>13.0</b>
Generación de ADEFAS				<b>457.7</b>		<b>457.7</b>	<b>4.2</b>	<b>138.0</b>	<b>.4</b>	<b>138.0</b>		<b>319.7</b>	<b>69.8</b>
Financiamientos				<b>2,000.0</b>		<b>2,000.0</b>	<b>4.2</b>	<b>2,000.0</b>	<b>6.5</b>	<b>2,000.0</b>			
<b>EGRESOS:</b>	<b>29,288.7</b>	<b>30,509.6</b>	<b>100.0</b>	<b>12,333.4</b>	<b>11,161.4</b>	<b>31,681.6</b>	<b>100.0</b>	<b>29,756.2</b>	<b>100.0</b>	<b>753.4</b>	<b>2.5</b>	<b>1,925.4</b>	<b>6.1</b>
<b>Poderes Legislativo y Judicial</b>													
Poder Legislativo													
Poder Judicial													
<b>Gasto Total de Poder Ejecutivo</b>	<b>29,288.7</b>	<b>30,509.6</b>	<b>100.0</b>	<b>12,333.4</b>	<b>11,161.4</b>	<b>31,681.6</b>	<b>100.0</b>	<b>29,756.2</b>	<b>100.0</b>	<b>753.4</b>	<b>2.5</b>	<b>1,925.4</b>	<b>6.1</b>
<b>Gasto Programable:</b>	<b>29,288.7</b>	<b>30,509.6</b>	<b>100.0</b>	<b>11,875.7</b>	<b>11,161.4</b>	<b>31,223.9</b>	<b>98.6</b>	<b>29,358.4</b>	<b>98.7</b>	<b>1,151.2</b>	<b>3.8</b>	<b>1,865.5</b>	<b>6.0</b>
<b>Gasto Corriente</b>	<b>27,286.4</b>	<b>28,507.3</b>	<b>93.4</b>	<b>11,311.7</b>	<b>10,761.0</b>	<b>29,058.0</b>	<b>91.7</b>	<b>27,201.5</b>	<b>91.4</b>	<b>1,305.8</b>	<b>4.6</b>	<b>1,856.5</b>	<b>6.4</b>
Servicios Personales	<b>21,189.6</b>	<b>22,410.5</b>	<b>73.5</b>	<b>5,123.0</b>	<b>5,123.0</b>	<b>22,410.5</b>	<b>70.7</b>	<b>21,155.8</b>	<b>71.1</b>	<b>1,254.7</b>	<b>5.6</b>	<b>1,254.7</b>	<b>5.6</b>
Gasto Operativo	<b>6,096.8</b>	<b>6,096.8</b>	<b>20.0</b>	<b>6,188.7</b>	<b>5,638.0</b>	<b>6,647.5</b>	<b>21.0</b>	<b>6,045.7</b>	<b>20.3</b>	<b>51.1</b>	<b>.8</b>	<b>601.8</b>	<b>9.1</b>
- Materiales y Suministros	<b>1,376.5</b>	<b>1,376.5</b>	<b>4.5</b>	<b>3,268.1</b>	<b>1,958.3</b>	<b>2,686.3</b>	<b>8.5</b>	<b>2,635.4</b>	<b>8.9</b>	<b>-1,258.9</b>	<b>-91.5</b>	<b>50.9</b>	<b>1.9</b>
- Servicios Generales	<b>4,720.3</b>	<b>4,720.3</b>	<b>15.5</b>	<b>2,920.6</b>	<b>3,679.7</b>	<b>3,961.2</b>	<b>12.5</b>	<b>3,410.3</b>	<b>11.5</b>	<b>1,310.0</b>	<b>27.8</b>	<b>550.9</b>	<b>13.9</b>
<b>Transferencias</b>	<b>2,002.3</b>	<b>2,002.3</b>	<b>6.6</b>		<b>400.4</b>	<b>1,601.9</b>	<b>5.1</b>	<b>1,601.9</b>	<b>5.4</b>	<b>400.4</b>	<b>20.0</b>		
- Organismos Autónomos													
- Subsidios y Apoyos	<b>2,002.3</b>	<b>2,002.3</b>	<b>6.6</b>		<b>400.4</b>	<b>1,601.9</b>	<b>5.1</b>	<b>1,601.9</b>	<b>5.4</b>	<b>400.4</b>	<b>20.0</b>		
<b>Inversión Pública</b>				<b>564.0</b>		<b>564.0</b>	<b>1.8</b>	<b>555.0</b>	<b>1.9</b>	<b>-555.0</b>		<b>9.0</b>	<b>1.6</b>
- Bienes Muebles e Inmuebles				<b>564.0</b>		<b>564.0</b>	<b>1.8</b>	<b>555.0</b>	<b>1.9</b>	<b>-555.0</b>		<b>9.0</b>	<b>1.6</b>
- Obra Pública													
- Inversión Financiera													
<b>Gasto no Programable</b>				<b>457.7</b>		<b>457.7</b>	<b>1.4</b>	<b>397.8</b>	<b>1.3</b>	<b>-397.8</b>		<b>59.9</b>	<b>13.1</b>
<b>Transferencias a Municipios</b>													
- Participaciones													
- Aportaciones del Ramo 33													
- Convenios													
<b>Deuda Pública</b>				<b>457.7</b>		<b>457.7</b>	<b>1.4</b>	<b>397.8</b>	<b>1.3</b>	<b>-397.8</b>		<b>59.9</b>	<b>13.1</b>
- Costo Financiero de la Deuda													
- Amortizaciones													
- Pago de ADEFAS				<b>457.7</b>		<b>457.7</b>	<b>1.4</b>	<b>397.8</b>	<b>1.3</b>	<b>-397.8</b>		<b>59.9</b>	<b>13.1</b>
<b>Superávit(+)/ Déficit (-)</b>				<b>-9,875.7</b>	<b>-9,875.7</b>			<b>995.1</b>	<b>3.3</b>	<b>-995.1</b>		<b>-995.1</b>	
<b>% de los Ingresos</b>								<b>3.2</b>					

**CUENTA PÚBLICA DEL GOBIERNO, ORGANISMOS AUXILIARES Y AUTÓNOMOS DEL ESTADO DE MÉXICO 2021**

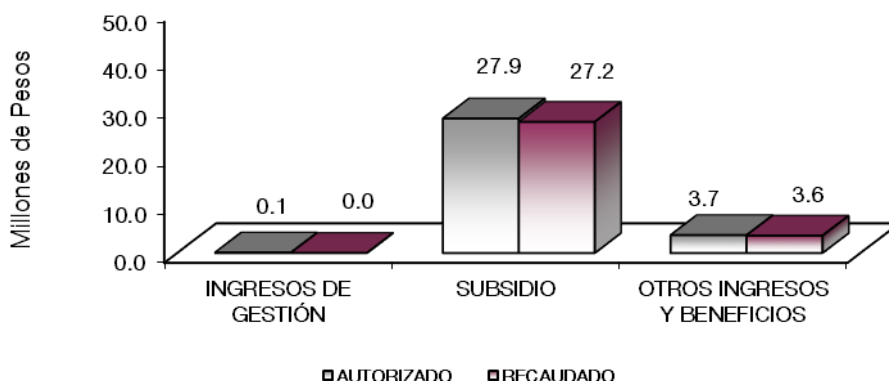
<b>Instituto Estatal de Energía y Cambio Climático</b> <b>Estado Analítico de Ingresos</b> <b>Del 1 de Enero al 31 de Diciembre de 2021</b> <b>(Miles de pesos)</b>
--

Rubro de Ingresos	Ingreso					Diferencia
	Estimado	Ampliaciones y Reducciones	Modificado	Devengado	Recaudado	
	(1)	(2)	(3= 1 + 2)	(4)	(5)	
Impuestos			.0			.0
Cuotas y Aportaciones de Seguridad Social			.0			.0
Contribuciones de Mejoras			.0			.0
Derechos			.0			.0
Productos			.0	2.2	2.2	2.2
Aprovechamientos	1,220.9		1,220.9	1,410.1	1,410.1	189.2
Ingresos por Ventas de Bienes, Prestación de Servicios y Otros Ingresos	105.0		105.0			-105.0
Participaciones, Aportaciones, Convenios, Incentivos Derivados de la Colaboración Fiscal y Fondos Distintos de Aportaciones			.0			.0
Transferencias, Asignaciones, Subsidios y Subvenciones, y Pensiones y Jubilaciones	29,183.7	-1,285.7	27,898.0	27,201.0	27,201.0	-1,982.7
Ingresos Derivados de Financiamientos		2,457.7	2,457.7	2,138.0	2,138.0	2,138.0
<b>Total</b>	<b>30,509.6</b>	<b>1,172.0</b>	<b>31,681.6</b>	<b>30,751.3</b>	<b>30,751.3</b>	<b>241.7</b>
				<b>Ingresos excedentes<sup>1</sup></b>		

Estado Analítico de Ingresos Por Fuente de Financiamiento	Ingreso					Diferencia
	Estimado	Ampliaciones y Reducciones	Modificado	Devengado	Recaudado	
	(1)	(2)	(3= 1 + 2)	(4)	(5)	
<b>Ingresos del Poder Ejecutivo Federal o Estatal y de los Municipios</b>	<b>.0</b>	<b>.0</b>	<b>.0</b>	<b>.0</b>	<b>.0</b>	<b>.0</b>
Impuestos			.0			.0
Cuotas y Aportaciones de Seguridad Social			.0			.0
Contribuciones de Mejoras			.0			.0
Derechos			.0			.0
Productos			.0			.0
Aprovechamientos			.0			.0
Participaciones, Aportaciones, Convenios, Incentivos Derivados de la Colaboración Fiscal y Fondos Distintos de Aportaciones			.0			.0
Transferencias, Asignaciones, Subsidios y Subvenciones, y Pensiones y Jubilaciones			.0			.0
<b>Ingresos de los Entes Públicos de los Poderes Legislativo y Judicial, de los Órganos Autónomos y del Sector Paraestatal o Paramunicipal, así como de las Empresas Productivas del Estado</b>	<b>30,509.6</b>	<b>-1,285.7</b>	<b>29,223.9</b>	<b>28,613.3</b>	<b>28,613.3</b>	<b>-1,896.3</b>
Cuotas y Aportaciones de Seguridad Social			.0			.0
Productos			.0	2.2	2.2	2.2
Ingresos por Venta de Bienes, Prestación de Servicios y Otros Ingresos	1,325.9	.0	1,325.9	1,410.1	1,410.1	84.2
Transferencias, Asignaciones, Subsidios y Subvenciones, y Pensiones y Jubilaciones	29,183.7	-1,285.7	27,898.0	27,201.0	27,201.0	-1,982.7
<b>Ingresos Derivados de Financiamiento</b>	<b>0</b>	<b>2,457.7</b>	<b>2,457.7</b>	<b>2,138.0</b>	<b>2,138.0</b>	<b>2,138.0</b>
Ingresos Derivados de Financiamientos		2,457.7	2,457.7	2,138.0	2,138.0	2,138.0
<b>Total</b>	<b>30,509.6</b>	<b>1,172.0</b>	<b>31,681.6</b>	<b>30,751.3</b>	<b>30,751.3</b>	<b>241.7</b>
				<b>Ingresos excedentes<sup>1</sup></b>		

**Instituto Estatal de Energía y Cambio Climático**  
**INGRESOS**  
(Miles de Pesos)

INGRESOS	PRESUPUESTO 2021				TOTAL AUTORIZADO	RECAUDADO	VARIACIÓN	
	AUTORIZADO	ASIGNADO	ASIGNACIONES Y/O AMPLIACIONES	REDUCCIONES Y/O DISMINUCIONES			IMPORTE	%
<b>INGRESOS DE GESTIÓN</b>	<b>105.0</b>	<b>105.0</b>			<b>105.0</b>		<b>105.0</b>	<b>100.0</b>
Ingresos por Venta de Bienes y Servicios	105.0	105.0			105.0		105.0	100.0
<b>PARTICIPACIONES, APORTACIONES, TRANSFERENCIAS, ASIGNACIONES, SUBSIDIOS Y OTRAS AYUDAS</b>	<b>29,183.7</b>	<b>29,183.7</b>		<b>1,285.7</b>	<b>27,898.0</b>	<b>27,201.0</b>	<b>697.0</b>	<b>2.5</b>
Subsidio	29,183.7	29,183.7		1,285.7	27,898.0	27,201.0	697.0	2.5
<b>OTROS INGRESOS Y BENEFICIOS</b>		<b>1,220.9</b>	<b>2,457.7</b>		<b>3,678.6</b>	<b>3,550.3</b>	<b>128.3</b>	<b>3.5</b>
Productos Financieros						2.2	-2.2	
Pasivos que se Generen como Resultado de Erogaciones que se Devengan en el Ejercicio Fiscal pero que queden Pendientes de Liquidar al Cierre del Mismo			457.7		457.7	138.0	319.7	69.8
Disponibilidades Financieras			2,000.0		2,000.0	2,000.0		
Ingresos Diversos						189.2	-189.2	
Aplicación de Remanentes		1,220.9			1,220.9	1,220.9		
<b>T O T A L</b>	<b>29,288.7</b>	<b>30,509.6</b>	<b>2,457.7</b>	<b>1,285.7</b>	<b>31,681.6</b>	<b>30,751.3</b>	<b>930.3</b>	<b>2.9</b>



## NOTAS AL PRESUPUESTO DE INGRESOS

### INGRESOS

Se tuvo estimado recaudar ingresos por 30 millones 509.6 miles de pesos, posteriormente se autorizaron ampliaciones y reducciones por un importe total de 1 millón 172 mil pesos, obteniendo un presupuesto autorizado de 31 millones 681.6 miles de pesos, logrando recaudar 30 millones 751.3 miles de pesos, por lo que se obtuvo una variación de menos por 930.3 miles de pesos, que representó el 2.9 por ciento del total autorizado.

## **INGRESOS DE GESTIÓN**

Se tuvo previsto recaudar ingresos por 105 mil pesos mismos que no fueron recaudados.

## **PARTICIPACIONES, APORTACIONES, TRANSFERENCIAS, ASIGNACIONES, SUBSIDIOS Y OTRAS AYUDAS**

### **Subsidio**

Se tuvo previsto recaudar ingresos por 30 millones 183.7 miles de pesos, posteriormente se autorizaron reducciones por 1 millón 285.7 miles de pesos, obteniendo un autorizado por 27 millones 898 mil pesos, logrando recaudar 27 millones 201 mil pesos, por lo que se obtuvo una variación de menor por 697 mil pesos, que representó el 2.5 por ciento del total autorizado.

## **OTROS INGRESOS Y BENEFICIOS**

Se autorizaron ingresos por un millón 325.9 miles de pesos, presentaron ampliaciones por 2 millones 457.7 miles de pesos, principalmente por disponibilidades financieras por 2 millones de pesos, así como ADEFAS por 457.7 miles de pesos, presentando. Un presupuesto autorizado de 3 millones 783.6 miles de pesos, recaudandose 3 millones 550.3 miles de pesos por productos financieros, aplicaciones de remanentes y disponibilidades financieras, así como pasivos pendientes de liberar al cierre del ejercicio.



IEECC

Instituto Estatal de Energía y Cambio Climático  
Estado Analítico del Ejercicio del Presupuesto de Egresos  
Clasificación por Objeto del Gasto (Capítulo y Concepto)  
Del 1 de Enero al 31 de Diciembre de 2021  
(Miles de Pesos)

Concepto	Egresos					Subejercicio
	Aprobado	Ampliaciones/ (Reducciones)	Modificado	Devengado	Pagado	
	1	2	3 = (1 + 2)	4	5	6 = (3 - 4)
<b>Servicios Personales</b>	<b>22,410.5</b>	<b>.0</b>	<b>22,410.5</b>	<b>21,155.8</b>	<b>21,079.5</b>	<b>1,254.7</b>
Remuneraciones al Personal de Carácter Permanente	12,274.1	-2,585.3	9,688.8	8,986.2	8,986.2	702.6
Remuneraciones al Personal de Carácter Transitorio	-	-	.0	.0	.0	.0
Remuneraciones Adicionales y Especiales	5,132.7	2,529.7	7,662.4	7,394.0	7,394.0	268.4
Seguridad Social	3,016.6	-227.1	2,789.5	2,591.1	2,591.1	198.4
Otras Prestaciones Sociales y Económicas	1,761.1	278.6	2,039.7	1,954.4	1,944.3	85.3
Provisiones	-	-	.0	.0	.0	.0
Pago de Estímulos a Servidores Públicos	226.0	4.1	230.1	230.1	163.9	.0
<b>Materiales y Suministros</b>	<b>1,376.5</b>	<b>1,309.8</b>	<b>2,686.3</b>	<b>2,635.4</b>	<b>2,635.4</b>	<b>50.9</b>
Materiales de Administración, Emisión de Documentos y Artículos Oficiales	582.6	728.3	1,310.9	1,308.3	1,308.3	2.6
Alimentos y Utensilios	36.0	134.6	170.6	163.3	163.3	7.3
Materias Primas y Materiales de Producción y Comercialización	-	.0	.0	.0	.0	.0
Materiales y Artículos de Construcción y de Reparación	-	171.1	171.1	171.1	171.1	.0
Productos Químicos, Farmacéuticos y de Laboratorio	-	73.4	73.4	73.4	73.4	.0
Combustibles, Lubricantes y Aditivos	716.1	-405.1	311.0	272.4	272.4	38.6
Vestuario, Blancos, Prendas de Protección y Artículos Deportivos	-	56.2	56.2	56.2	56.2	.0
Materiales y Suministros Para Seguridad	-	.0	.0	.0	.0	.0
Herramientas, Refacciones y Accesorios Menores	41.8	551.3	593.1	590.7	590.7	2.4
<b>Servicios Generales</b>	<b>4,720.3</b>	<b>-759.1</b>	<b>3,961.2</b>	<b>3,410.3</b>	<b>3,350.3</b>	<b>550.9</b>
Servicios Básicos	123.8	173.9	297.7	292.7	292.7	5.0
Servicios de Arrendamiento	959.5	166.9	1,126.4	725.4	725.4	401.0
Servicios Profesionales, Científicos, Técnicos y Otros Servicios	1,960.8	-1,707.1	253.7	250.7	190.7	3.0
Servicios Financieros, Bancarios y Comerciales	123.0	-76.0	47.0	47.0	47.0	.0
Servicios de Instalación, Reparación, Mantenimiento y Conservación	559.5	936.5	1,496.0	1,485.8	1,485.8	10.2
Servicios de Comunicación Social y Publicidad	59.3	-18.8	40.5	29.0	29.0	11.5
Servicios de Traslado y Viáticos	30.0	-20.5	9.5	9.5	9.5	.0
Servicios Oficiales	265.9	-265.9	.0	.0	.0	.0
Otros Servicios Generales	638.5	51.9	690.4	570.2	570.2	120.2
<b>Transferencias, Asignaciones, Subsidios y Otras Ayudas</b>	<b>2,002.3</b>	<b>-400.4</b>	<b>1,601.9</b>	<b>1,601.9</b>	<b>1,601.9</b>	<b>.0</b>
Transferencias Internas y Asignaciones al Sector Público	-	-	.0	.0	.0	.0
Transferencias al Resto del Sector Público	-	-	.0	.0	.0	.0
Subsidios y Subvenciones	-	-	.0	.0	.0	.0
Ayudas Sociales	2,002.3	-400.4	1,601.9	1,601.9	1,601.9	.0
Pensiones y Jubilaciones	-	-	.0	.0	.0	.0
Transferencias a Fideicomisos, Mandatos y Otros Análogos	-	-	.0	.0	.0	.0
Transferencias a la Seguridad Social	-	-	.0	.0	.0	.0
Donativos	-	-	.0	.0	.0	.0
Transferencias al Exterior	-	-	.0	.0	.0	.0
<b>Bienes Muebles, Inmuebles e Intangibles</b>	<b>.0</b>	<b>564.0</b>	<b>564.0</b>	<b>555.0</b>	<b>555.0</b>	<b>9.0</b>
Mobiliario y Equipo de Administración	-	564.0	564.0	555.0	555.0	9.0
Mobiliario y Equipo Educativo y Recreativo	-	.0	.0	.0	.0	.0
Equipo e Instrumental Médico y de Laboratorio	-	.0	.0	.0	.0	.0
Vehículos y Equipo de Transporte	-	.0	.0	.0	.0	.0
Equipo de Defensa y Seguridad	-	.0	.0	.0	.0	.0
Maquinaria, Otros Equipos y Herramientas	-	.0	.0	.0	.0	.0
Activos Biológicos	-	.0	.0	.0	.0	.0
Bienes Inmuebles	-	.0	.0	.0	.0	.0
Activos Intangibles	-	.0	.0	.0	.0	.0
<b>Inversión Pública</b>	<b>.0</b>	<b>.0</b>	<b>.0</b>	<b>.0</b>	<b>.0</b>	<b>.0</b>
Obra Pública en Bienes de Dominio Público	-	-	.0	.0	.0	.0
Obra Pública en Bienes Propios	-	-	.0	.0	.0	.0
Proyectos Productivos y Acciones de Fomento	-	-	.0	.0	.0	.0
<b>Inversiones Financieras y Otras Provisiones</b>	<b>.0</b>	<b>.0</b>	<b>.0</b>	<b>.0</b>	<b>.0</b>	<b>.0</b>
Inversiones Para el Fomento de Actividades Productivas	-	-	.0	.0	.0	.0
Acciones y Participaciones de Capital	-	-	.0	.0	.0	.0
Compra de Títulos y Valores	-	-	.0	.0	.0	.0
Concesión de Préstamos	-	-	.0	.0	.0	.0
Inversiones en Fideicomisos, Mandatos y Otros Análogos	-	-	.0	.0	.0	.0
Otras Inversiones Financieras	-	-	.0	.0	.0	.0
Provisiones para Contingencias y Otras Erogaciones Especiales	-	-	.0	.0	.0	.0
<b>Participaciones y Aportaciones</b>	<b>.0</b>	<b>.0</b>	<b>.0</b>	<b>.0</b>	<b>.0</b>	<b>.0</b>
Participaciones	-	-	.0	.0	.0	.0
Aportaciones	-	-	.0	.0	.0	.0
Convenios	-	-	.0	.0	.0	.0
<b>Deuda Pública</b>	<b>.0</b>	<b>457.7</b>	<b>457.7</b>	<b>397.8</b>	<b>397.8</b>	<b>59.9</b>
Amortización de la Deuda Pública	-	-	.0	.0	.0	.0
Intereses de la Deuda Pública	-	-	.0	.0	.0	.0
Comisiones de la Deuda Pública	-	-	.0	.0	.0	.0
Gastos de la Deuda Pública	-	-	.0	.0	.0	.0
Costo por Coberturas	-	-	.0	.0	.0	.0
Apoyos Financieros	-	-	.0	.0	.0	.0
Adeudos de Ejercicios Fiscales Anteriores	-	457.7	457.7	397.8	397.8	59.9
<b>Total del Gasto</b>	<b>30,509.6</b>	<b>1,172.0</b>	<b>31,681.6</b>	<b>29,756.2</b>	<b>29,619.9</b>	<b>1,925.4</b>

CUENTA PÚBLICA DEL GOBIERNO, ORGANISMOS AUXILIARES Y AUTÓNOMOS DEL ESTADO DE MÉXICO 2021

Instituto Estatal de Energía y Cambio Climático  
Estado Analítico del Ejercicio del Presupuesto de Egresos  
Clasificación Económica (por Tipo de Gasto)  
Del 1 de Enero al 31 de Diciembre de 2021  
(Miles de Pesos)

Concepto	Egresos					Subejercicio 6 = ( 3 - 4 )
	Aprobado	Ampliaciones/ (Reducciones)	Modificado	Devengado	Pagado	
	1	2	3 = ( 1 + 2 )	4	5	
Gasto Corriente	30,509.6	150.3	30,659.9	28,803.4	28,667.1	1,856.5
Gasto de Capital	-	564.0	564.0	555.0	555.0	9.0
Amortización de la Deuda y Disminución de Pasivos		457.7	457.7	397.8	397.8	59.9
Pensiones y Jubilaciones			-			-
Participaciones			-			-
<b>Total del Gasto</b>	<b>30,509.6</b>	<b>1,172.0</b>	<b>31,681.6</b>	<b>29,756.2</b>	<b>29,619.9</b>	<b>1,925.4</b>

Instituto Estatal de Energía y Cambio Climático  
Estado Analítico del Ejercicio del Presupuesto de Egresos  
Clasificación Administrativa  
Del 1 de Enero al 31 de Diciembre de 2021  
(Miles de Pesos)

Concepto	Egresos					Subejercicio 6 = ( 3 - 4 )
	Aprobado	Ampliaciones/ (Reducciones)	Modificado	Devengado	Pagado	
	1	2	3 = ( 1 + 2 )	4	5	
Entidades Paraestatales y Fideicomisos No Empresariales y No Financieros	30,509.6	1,172.0	31,681.6	29,756.2	29,619.9	1,925.4
Instituciones Públicas de Seguridad Social			-			-
Entidades Paraestatales Empresariales No Financieras con Participación Estatal Mayoritaria			-			-
Fideicomisos Empresariales No Financieros con Participación Estatal Mayoritaria			-			-
Entidades Paraestatales Empresariales Financieras Monetarias con Participación Estatal Mayoritaria			-			-
Entidades Paraestatales Empresariales Financieras No Monetarias con Participación Estatal Mayoritaria			-			-
Fideicomisos Financieros Públicos con Participación Estatal Mayoritaria			-			-
<b>Total del Gasto</b>	<b>30,509.6</b>	<b>1,172.0</b>	<b>31,681.6</b>	<b>29,756.2</b>	<b>29,619.9</b>	<b>1,925.4</b>

Instituto Estatal de Energía y Cambio Climático  
Estado Analítico del Ejercicio del Presupuesto de Egresos  
Clasificación Administrativa  
Del 1 de Enero al 31 de Diciembre de 2021  
(Miles de Pesos)

Concepto	Egresos					Subejercicio 6 = ( 3 - 4 )
	Aprobado	Ampliaciones/ (Reducciones)	Modificado	Devengado	Pagado	
	1	2	3 = ( 1 + 2 )	4	5	
221C0400000000 Instituto Estatal de Energía y Cambio Climático	30,509.6	1,172.0	31,681.6	29,756.2	29,619.9	1,925.4
<b>Total del Gasto</b>	<b>30,509.6</b>	<b>1,172.0</b>	<b>31,681.6</b>	<b>29,756.2</b>	<b>29,619.9</b>	<b>1,925.4</b>

**Instituto Estatal de Energía y Cambio Climático**  
**Estado Analítico del Ejercicio del Presupuesto de Egresos**  
**Clasificación Administrativa**  
**Del 1 de Enero al 31 de Diciembre de 2021**  
**(Miles de pesos)**

Concepto	Egresos					Subejercicio
	Aprobado	Ampliaciones/ (Reducciones)	Modificado	Devengado	Pagado	
	1	2	3 = (1 + 2)	4	5	
Poder Ejecutivo	30,509.6	1,172.0	31,681.6	29,756.2	29,619.9	1,925.4
Poder Legislativo			-			-
Poder Judicial			-			-
Órganos Autónomos			-			-
<b>Total del Gasto</b>	<b>30,509.6</b>	<b>1,172.0</b>	<b>31,681.6</b>	<b>29,756.2</b>	<b>29,619.9</b>	<b>1,925.4</b>

**Instituto Estatal de Energía y Cambio Climático**  
**Estado Analítico del Ejercicio del Presupuesto de Egresos**  
**Clasificación Funcional (Finalidad y Función)**  
**Del 1 de Enero al 31 de Diciembre de 2021**  
**(Miles de Pesos)**

Concepto	Egresos					Subejercicio
	Aprobado	Ampliaciones/ (Reducciones)	Modificado	Devengado	Pagado	
	1	2	3 = (1 + 2)	4	5	
<b>Gobierno</b>	659.4	-	659.4	614.0	614.0	45.4
Legislación			-			-
Justicia			-			-
Coordinación de la Política de Gobierno	659.4	-	659.4	614.0	614.0	45.4
Relaciones Exteriores			-			-
Asuntos Financieros y Hacendarios			-			-
Seguridad Nacional			-			-
Asuntos de Orden Público y de Seguridad Interior			-			-
Otros Servicios Generales			-			-
<b>Desarrollo Social</b>	29,850.2	714.3	30,564.5	28,744.4	28,608.1	1,820.1
Protección Ambiental	29,850.2	714.3	30,564.5	28,744.4	28,608.1	1,820.1
Vivienda y Servicios a la Comunidad			-			-
Salud			-			-
Recreación, Cultura y Otras Manifestaciones Sociales			-			-
Educación			-			-
Protección Social			-			-
Otros Asuntos Sociales			-			-
<b>Desarrollo Económico</b>	-	-	-	-	-	-
Asuntos Económicos, Comerciales y Laborales en General			-			-
Agropecuaria, Silvicultura, Pesca y Caza			-			-
Combustibles y Energía			-			-
Minería, Manufacturas y Construcción			-			-
Transporte			-			-
Comunicaciones			-			-
Turismo			-			-
Ciencia, Tecnología e Innovación			-			-
Otras Industrias y Otros Asuntos Económicos			-			-
<b>Otras no Clasificadas en Funciones Anteriores</b>	-	457.7	457.7	397.8	397.8	59.9
Transacciones de la Deuda Pública / Costo Financiero de la Deuda			-			-
Transferencias, Participaciones y Aportaciones entre Diferentes Niveles y Órdenes de Gobierno			-			-
Saneamiento del Sistema Financiero			-			-
Adeudos de Ejercicios Fiscales Anteriores		457.7	457.7	397.8	397.8	59.9
<b>Total del Gasto</b>	<b>30,509.6</b>	<b>1,172.0</b>	<b>31,681.6</b>	<b>29,756.2</b>	<b>29,619.9</b>	<b>1,925.4</b>

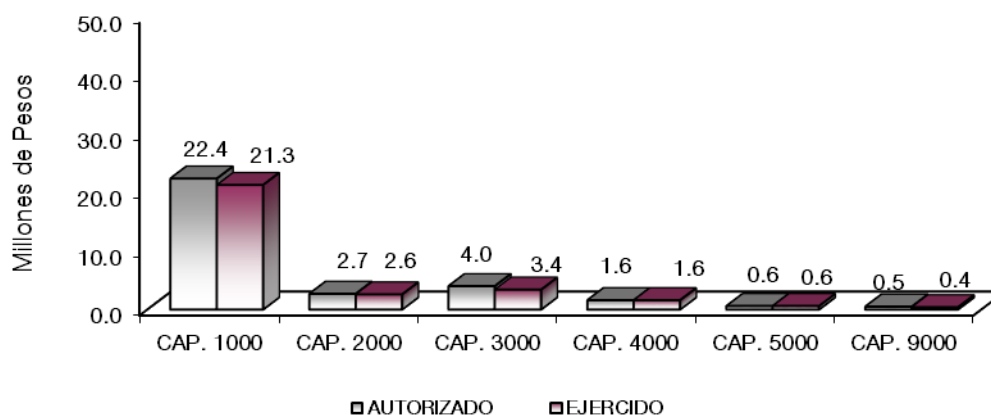
**Instituto Estatal de Energía y Cambio Climático**  
**Endeudamiento Neto**  
**Del 1 de Enero al 31 de Diciembre de 2021**  
**(Miles de Pesos)**

Identificación de Crédito o Instrumento	Contratación/Colocación	Amortización	Endeudamiento Neto
	A	B	C = A - B
<b>Créditos Bancarios</b>			
			-
			-
			-
			-
			-
			-
<b>Total Créditos Bancarios</b>	-	-	-
<b>Otros Instrumentos de Deuda</b>			
			-
			-
			-
			-
			-
			-
<b>Total Otros Instrumentos de Deuda</b>	-	-	-
<b>TOTAL</b>	-	-	-

**Instituto Estatal de Energía y Cambio Climático**  
**Intereses de la Deuda**  
**Del 1 de Enero al 31 de Diciembre de 2021**  
**(Miles de Pesos)**

Identificación de Crédito o Instrumento	Devengado	Pagado
<b>Créditos Bancarios</b>		
<b>Total de Intereses de Créditos Bancarios</b>	-	-
<b>Otros Instrumentos de Deuda</b>		
<b>Total de Intereses de Otros Instrumentos de Deuda</b>	-	-
<b>TOTAL</b>	-	-

Instituto Estatal de Energía y Cambio Climático								
EGRESOS POR CAPÍTULO								
(Miles de Pesos)								
EGRESOS	AUTORIZADO	ASIGNADO	PRESUPUESTO 2021		TOTAL AUTORIZADO	EJERCIDO	VARIACIÓN	
			ASIGNACIONES Y/O AMPLIACIONES	REDUCCIONES Y/O DISMINUCIONES			IMPORTE	%
Servicios Personales	21,189.6	22,410.5	5,123.0	5,123.0	22,410.5	21,155.8	1,254.7	5.6
Materiales y Suministros	1,376.5	1,376.5	3,268.1	1,958.3	2,686.3	2,635.4	50.9	1.9
Servicios Generales	4,720.3	4,720.3	2,920.6	3,679.7	3,961.2	3,410.3	550.9	13.9
Transferencias, Asignaciones, Subsidios y Otras Ayudas	2,002.3	2,002.3		400.4	1,601.9	1,601.9	0.0	.0
Bienes Muebles, Inmuebles e Intangibles			564.0		564.0	555.0	9.0	1.6
Deuda Pública			457.7		457.7	397.8	59.9	13.1
<b>T O T A L</b>	<b>29,288.7</b>	<b>30,509.6</b>	<b>12,333.4</b>	<b>11,161.4</b>	<b>31,681.6</b>	<b>29,756.2</b>	<b>1,925.4</b>	<b>6.1</b>



## NOTAS AL PRESUPUESTO DE EGRESOS

### EGRESOS

El Instituto Estatal de Energía y Cambio Climático, tuvo un presupuesto asignado por 30 millones 509.6 miles de pesos, presentando ampliaciones, reducciones y traspasos netos de más por 1 millón 172 mil pesos, con lo que se determinó un presupuesto total modificado de 31 millones 681.6 miles de pesos, de los cuales se ejercieron 29 millones 756.2 miles de pesos, obteniendo una variación de 1 millones 925.4 miles de pesos, equivalente al 6.1 por ciento respecto al monto autorizado.

### SERVICIOS PERSONALES

El presupuesto asignado de este capítulo fue de 22 millones 410.5 miles de pesos, de los cuales se ejercieron 21 millones 155.8 miles de pesos, obteniendo una variación de 1 millón 254.7 miles de pesos, lo que representó el 5.6 por ciento respecto al monto autorizado.

## **MATERIALES Y SUMINISTROS**

El presupuesto asignado de este capítulo fue por un monto de 1 millón 376.5 miles de pesos, con reducciones y traspasos netos de más por 1 millón 309.8 miles de pesos, obteniendo un presupuesto modificado de 2 millones 686.3 miles de pesos, de los cuales se ejercieron 2 millones 635.4 miles de pesos, obteniendo una variación de 50.9 miles de pesos, lo que representó el 1.9 por ciento menos respecto al monto autorizado.

La variación se deriva del cumplimiento al programa anual de ahorro, así como a las restricciones en las partidas de gasto consideradas como “intransferibles” la cuales tienen restricción en cuanto al monto autorizado por lo que no puede disminuirse.

## **SERVICIOS GENERALES**

Se tuvo un monto asignado de 4 millones 720.3 miles de pesos, con reducciones y traspasos netos de menos por 759.1 miles de pesos, obteniendo un presupuesto modificado de 3 millones 961.2 miles de pesos, de los cuales se ejercieron 3 millones 410.3 miles de pesos, obteniendo una variación de 550.9 miles de pesos, lo que representó el 13.9 por ciento menos respecto al monto autorizado.

La variación se deriva del cumplimiento al programa anual de ahorro, así como a las restricciones en las partidas de gasto consideradas como “intransferibles” la cuales tienen restricción en cuanto al monto autorizado por lo que no puede disminuirse.

## **TRANSFERENCIAS, ASIGNACIONES, SUBSIDIOS Y OTRAS AYUDAS**

El presupuesto asignado de este capítulo fue de 2 millones 2.3 miles de pesos, con reducciones por 400.4 miles de pesos, obteniendo un presupuesto modificado de 1 millones 601.9 miles de pesos, de los que se ejercieron 1 millones 601.9 miles de pesos, en su totalidad.

## **DEUDA PÚBLICA**

Se autorizó una ampliación para el pago de pasivos derivados de erogaciones devengadas y pendientes de ejercicios fiscales anteriores por un importe de 457.7 miles de pesos, de los cuales se ejerció la cantidad de 397.8 miles de pesos.

## INFORMACIÓN PRESUPUESTAL

## Instituto Estatal de Energía y Cambio Climático

## EGRESOS POR OBJETO DEL GASTO

(Miles de Pesos)

CAPÍTULO Y OBJETO DEL GASTO	PRESUPUESTO 2 0 2 1						
	AUTORIZADO	ASIGNADO	ASIGNACIONES Y/O AMPLIACIONES	REDUCCIONES Y/O DISMINUCIONES	TOTAL AUTORIZADO	EJERCIDO	VARIACIÓN
<b>SERVICIOS PERSONALES</b>	<b>21,189.6</b>	<b>22,410.5</b>	<b>5,123.0</b>	<b>5,123.0</b>	<b>22,410.5</b>	<b>21,155.8</b>	<b>1,254.7</b>
Sueldo Base	11,572.9	12,274.0	190.9	2,776.2	9,688.7	8,986.2	702.5
Prima por Años de Servicio	66.7	73.6	24.3		97.9	91.1	6.8
Prima Vacacional	110.2	110.2	534.7	48.4	596.5	595.1	1.4
Aguinaldo	360.1	360.1	1,116.0	3.2	1,472.9	1,472.1	.8
Vacaciones no Disfrutadas por Finiquito			1.6		1.6	1.6	
Compensación por Retabulación	914.3	984.1	31.9	.3	1,015.7	946.0	69.7
Gratificación	2,699.1	2,881.9	999.5	578.0	3,303.4	3,117.0	186.4
Gratificación por Convenio	700.4	701.0	314.6	315.1	700.5	698.6	1.9
Gratificación por Productividad	5.1	5.1	491.7	53.9	442.9	442.9	.0
Estudios Superiores	15.4	16.6	14.4		31.0	29.6	1.4
Aportaciones de Servicio de Salud	1,285.0	1,373.4	88.7	178.3	1,285.0	1,195.0	88.8
Aportaciones al Sistema Solidario de Reparto	953.5	1,019.1	2.3	66.9	954.5	886.6	67.9
Aportaciones del Sistema de Capitalización Individual	237.7	252.8	2.9	21.5	234.2	218.6	15.6
Aportaciones para Financiar los Gastos Generales de Administración del ISSEMyM	112.5	120.2	52.0	55.0	117.2	104.6	12.6
Aportaciones para Riesgo de Trabajo	157.2	170.0	6.8	1.4	175.4	161.9	13.5
Seguros y Fianzas	81.2	81.2	6.9	63.7	24.4	24.4	.0
Cuotas para Fondo de Retiro	792.1	800.2	.1	673.2	127.1	109.2	17.9
Seguro de Separación Individualizado	472.7	509.9	58.7	74.3	494.3	450.4	43.9
Liquidaciones por indemnizaciones por sueldos y salarios caídos			913.3		913.3	913.3	
Becas para hijos de trabajadores sindicalizados			20.5		20.5	20.5	
Día del maestro y del servidor público			85.5		85.5	85.5	
Otros gastos derivados de convenio			52.9		52.9	52.9	
Viáticos	114.5	114.5		114.5			
Despensa	313.0	336.6	12.5	2.9	346.2	322.6	23.6
Reconocimiento a Servidores Públicos			17.9		17.9	17.9	
Estímulos por Puntualidad y Asistencia	226.0	226.0	82.4	96.2	212.2	212.2	
<b>MATERIALES Y SUMINISTROS</b>	<b>1,376.5</b>	<b>1,376.5</b>	<b>3,268.1</b>	<b>1,958.3</b>	<b>2,686.3</b>	<b>2,635.4</b>	<b>50.9</b>
Materiales y Útiles de Oficina	204.3	204.3	358.2	206.6	355.9	354.5	1.4
Enseres de Oficina	111.1	111.1	313.7	349.8	75.0	75.0	.0
Materiales y Útiles para el Procesamiento en Equipos y Bienes Informáticos	204.3	204.3	299.4	154.5	349.2	348.0	1.2
Material y Enseres de Limpieza	62.9	62.9	417.3	128.2	352.0	352.0	.0
Material Didáctico			222.7	43.8	178.9	178.9	.0
Productos Alimenticios para Personas	36.0	36.0	153.1	18.5	170.6	163.3	7.3
Material Eléctrico y Electrónico			291.3	218.6	72.7	72.7	.0
Materiales Complementarios			60.9	3.6	57.3	57.3	
Árboles y Plantas de Ornato			131.8	90.9	40.9	40.9	.0
Materiales de Construcción			.1		.1		.1
Medicinas y Productos Farmacéuticos			5.0		5.0	5.0	
Materiales, Accesorios y Suministros Médicos			.5		.5	.5	
Fibras sintéticas hules plásticos y derivados			68.1	.1	68.0	68.0	.0
Combustibles, Lubricantes y Aditivos	716.1	716.1		405.2	310.9	272.4	38.5
Prendas de Seguridad y Protección Personal			69.3	13.1	56.2	56.2	.0
Refacciones, Accesorios y Herramientas	41.8	41.8	125.9	102.9	64.8	64.8	.0
Refacciones y Accesorios Menores de Edificios			2.2		2.2	2.2	
Refacciones y accesorios menores de mobiliario y equipo de administración educativa y recreativo			12.2	11.1	1.1	1.1	.0
Refacciones y Accesorios para Equipo de Cómputo			327.0	14.6	312.4	312.3	.1
Refacciones y Accesorios Menores para Equipo de Transporte			86.0	2.2	83.8	83.3	.5
Artículos para la Extinción de Incendios			60.9	60.9			
Otros Enseres			262.5	133.7		127.0	
<b>SERVICIOS GENERALES</b>	<b>4,720.3</b>	<b>4,720.3</b>	<b>2,920.6</b>	<b>3,679.7</b>	<b>3,961.2</b>	<b>3,410.3</b>	<b>550.9</b>
Servicio de Energía Eléctrica			174.0		174.0	173.5	.5
Servicio de Telefonía Convencional	105.8	105.8	19.7	17.4	108.1	108.1	
Servicio de telefonía celular			1.8		1.8	1.8	
Servicios de Acceso a Internet	18.0	18.0		4.2	13.8	9.3	4.5
Arrendamiento de equipo y bienes informáticos	32.6	32.6		32.6			
Arrendamiento de Vehículos	926.9	926.9			926.9	525.8	401.1
Arrendamiento de Activos Intangibles			200.0	.5	199.5	199.5	
Asesorías Asociadas a Convenios o Acuerdos	936.7	936.7	11.7	880.1	68.3	68.3	.0
Capacitación	87.5	87.5	52.6	87.5	52.6	51.0	1.6
Servicios de Investigación Científica y Desarrollo	100.0	100.0		100.0			
Servicios de Apoyo Administrativo y Fotocopiado	36.0	36.0	1.2	28.5	8.7	8.7	.0
Impresiones de Documentos Oficiales para la Prestación de Servicios Públicos, Identificación, Formatos Administrativos y Fiscal			2.0		2.0	2.0	
Servicios de Impresión de Documentos Oficiales	566.8	566.8	121.3	566.1	122.0	120.8	1.2
Servicios de Vigilancia	233.8	233.8		233.8			
Seguros y Fianzas	123.0	123.0	24.6	100.6	47.0	47.0	
Reparación y Mantenimiento de Inmuebles			464.0		464.0	461.4	2.6
Reparación, Mantenimiento e Instalación de Mobiliario y Equipo de Oficina	100.0	100.0	154.8	67.0	187.8	185.4	2.4

CUENTA PÚBLICA DEL GOBIERNO, ORGANISMOS AUXILIARES Y AUTÓNOMOS DEL ESTADO DE MÉXICO 2021

CAPÍTULO Y OBJETO DEL GASTO	PRESUPUESTO 2021						EJERCIDO	VARIACIÓN
	AUTORIZADO	ASIGNADO	ASIGNACIONES Y/O AMPLIACIONES	REDUCCIONES Y/O DISMINUCIONES	TOTAL AUTORIZADO			
Reparación, Instalación y Mantenimiento de Bienes Informáticos Microfilmación y Tecnologías de la Información	159.1	159.1	106.0	89.2	175.9	175.7	.2	
Reparación y Mantenimiento de Vehículos Terrestres, Aéreos y Lacustres	55.6	55.6	66.4	24.5	97.5	97.5		
Reparación, Instalación y Mantenimiento de Maquinaria, Equipo Instrumental y Diversos			464.0	464.0				
Servicios de Lavandería, Limpieza e Higiene	244.8	244.8	326.1		570.9	565.8	5.1	
Publicaciones Oficiales y de Información en General para Difusión	59.3	59.3	14.3	33.1	40.5	29.0	11.5	
Gastos de Traslado por Vía Terrestre	30.0	30.0		20.5	9.5	9.5		
Congresos y Convenciones	203.0	203.0		203.0				
Exposiciones y Ferias	62.9	62.9		62.9				
Otros Impuestos y Derechos	155.3	155.3	30.6	61.7	124.2	21.2	103.0	
Impuesto sobre Erogaciones por Remuneraciones al Trabajo Personal	380.2	380.2	157.6		537.8	537.8		
Gastos de Servicios Menores	103.0	103.0	527.9	602.5	28.4	11.2	17.2	
<b>TRANSFERENCIAS, ASIGNACIONES, SUBSIDIOS Y OTRAS AYUDAS</b>	<b>2,002.3</b>	<b>2,002.3</b>		<b>400.4</b>	<b>1,601.9</b>	<b>1,601.9</b>		
Instituciones sociales no lucrativas	2,002.3	2,002.3		400.4	1,601.9	1,601.9		
<b>BIENES MUEBLES, INMUEBLES E INTANGIBLES</b>			<b>564.0</b>		<b>564.0</b>	<b>555.0</b>	<b>9.0</b>	
Bienes Informáticos			564.0		564.0	555.0	9.0	
<b>DEUDA PÚBLICA</b>			<b>457.7</b>		<b>457.7</b>	<b>397.8</b>	<b>59.9</b>	
Por el Ejercicio Inmediato Anterior			457.7		457.7	397.8	59.9	
<b>T O T A L</b>	<b>29,288.7</b>	<b>30,509.6</b>	<b>12,333.4</b>	<b>11,161.4</b>	<b>31,681.6</b>	<b>29,756.2</b>	<b>1,925.4</b>	



# **INFORMACIÓN PROGRAMÁTICA**



IEECC

Instituto Estatal de Energía y Cambio Climático  
Gasto por Categoría Programática  
Del 1 de Enero al 31 de Diciembre de 2021  
(Miles de Pesos)

Concepto	Egresos					Subejercicio 6=(3 - 4)
	Aprobado	Ampliaciones/ (Reducciones)	Modificado	Devengado	Pagado	
	1	2	3=(1 + 2)	4	5	
<b>Programas</b>	30,509.6	714.3	31,223.9	29,358.4	29,222.1	1,865.5
<b>Subsidios: Sector Social y Privado o Entidades Federativas y Municipios</b>	30,509.6	714.3	31,223.9	29,358.4	29,222.1	1,865.5
Sujetos a Reglas de Operación			-			-
Otros Subsidios	30,509.6	714.3	31,223.9	29,358.4	29,222.1	1,865.5
<b>Desempeño de las Funciones</b>	-	-	-	-	-	-
Prestación de Servicios Públicos			-			-
Provisión de Bienes Públicos			-			-
Planeación, Seguimiento y Evaluación de Políticas Públicas			-			-
Promoción y Fomento			-			-
Regulación y Supervisión			-			-
Funciones de las Fuerzas Armadas (Únicamente Gobierno Federal)			-			-
Especificos			-			-
Proyectos de Inversión			-			-
<b>Administrativos y de Apoyo</b>	-	-	-	-	-	-
Apoyo al Proceso Presupuestario y para Mejorar la Eficiencia Institucional			-			-
Apoyo a la Función Pública y al Mejoramiento de la Gestión			-			-
Operaciones Ajenas			-			-
<b>Compromisos</b>	-	-	-	-	-	-
Obligaciones de Cumplimiento de Resolución Jurisdiccional			-			-
Desastres Naturales			-			-
<b>Obligaciones</b>	-	-	-	-	-	-
Pensiones y Jubilaciones			-			-
Aportaciones a la Seguridad Social			-			-
Aportaciones a Fondos de Estabilización			-			-
Aportaciones a Fondos de Inversión y Reestructura de Pensiones			-			-
<b>Programa de Gasto Federalizado (Gobierno Federal)</b>	-	-	-	-	-	-
Gasto Federalizado			-			-
<b>Participaciones a Entidades Federativas y Municipios</b>			-			-
<b>Costo Financiero, Deuda o Apoyos a Deudores y Ahorradores de la Banca</b>			-			-
<b>Adeudos de Ejercicios Fiscales Anteriores</b>		457.7	457.7	397.8	397.8	59.9
<b>Total del Gasto</b>	<b>30,509.6</b>	<b>1,172.0</b>	<b>31,681.6</b>	<b>29,756.2</b>	<b>29,619.9</b>	<b>1,925.4</b>

El Plan de Desarrollo del Estado de México 2017-2023, es un instrumento prospectivo con una visión hacia 2030. En él se concentran las bases para la elaboración de los programas sectoriales, especiales y regionales que delinearán de manera más puntual y detallada los pasos para el cumplimiento de los objetivos establecidos, así como los planes específicos de inversión que permitirán realizar la proyección de los recursos financieros. Este esfuerzo colectivo plasma los retos y desafíos de la agenda gubernamental con un profundo sentido de responsabilidad y con el compromiso de lograr un desarrollo democrático.

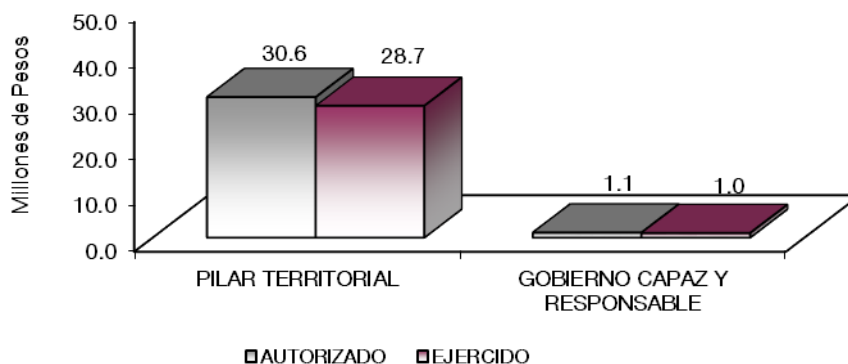
## PILAR TERRITORIAL

Crear comunidades sustentables y resilientes. Toda sociedad requiere producir bienes y servicios para satisfacer diversas necesidades y crear un entorno de orden, bienestar y oportunidad. La elaboración de estos satisfactores requiere de mano de obra, maquinaria, infraestructura y recursos naturales como: agua, suelo, energía, flora y fauna silvestre. Es responsabilidad gubernamental vigilar que se preserven los servicios que el medio ambiente brinda en soporte al desarrollo de las actividades humanas, en particular la recarga natural de los mantos acuíferos, el control de la erosión de suelos y las emisiones contaminantes, el manejo correcto de residuos sólidos y la promoción de la producción y el consumo de bienes y servicios sustentables en el Estado de México. Todo ello, en un entorno de ciudades y comunidades resilientes y sostenibles tanto en el ámbito urbano como en el rural: Energía asequible y no contaminante.

## GOBIERNO CAPAZ Y RESPONSABLE

El reto de los gobiernos actuales versa sobre la eficacia en solucionar los problemas endémicos que aquejan a las sociedades modernas y uno de los mayores retos es hacerlo con apego al Estado de Derecho, ya que éste aporta las normas y los valores fundamentales que rigen la convivencia social, así como los derechos y obligaciones de los actores sociales y políticos.

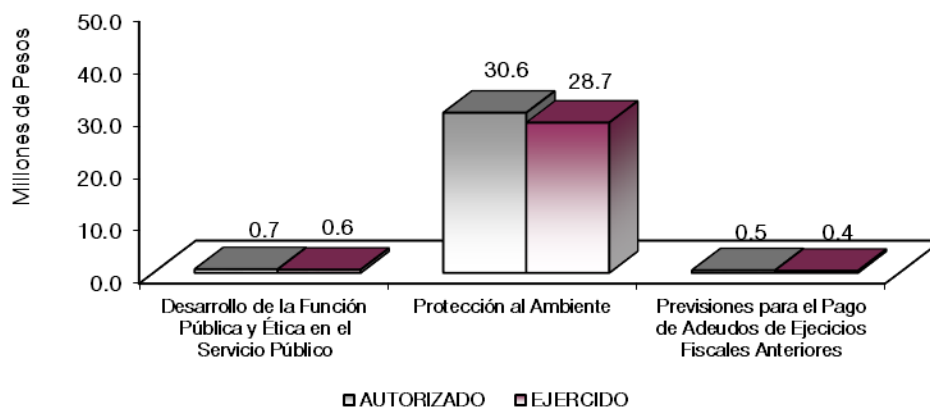
Instituto Estatal de Energía y Cambio Climático								
EGRESOS POR PILAR Y/O EJE TRANSVERSAL								
(Miles de Pesos)								
PILAR Y/O EJE TRANSVERSAL	AUTORIZADO	ASIGNADO	PRESUPUESTO 2021		TOTAL AUTORIZADO	EJERCIDO	VARIACIÓN	
			ASIGNACIONES Y/O AMPLIACIONES	REDUCCIONES Y/O DISMINUCIONES			IMPORTE	%
Pilar Territorial	28,666.1	29,850.2	11,792.7	11,078.4	30,564.5	28,744.4	1,820.1	6.0
Gobierno Capaz y Responsable	622.6	659.4	540.7	83.0	1,117.1	1,011.8	105.3	9.4
<b>T O T A L</b>	<b>29,288.7</b>	<b>30,509.6</b>	<b>12,333.4</b>	<b>11,161.4</b>	<b>31,681.6</b>	<b>29,756.2</b>	<b>1,925.4</b>	<b>6.1</b>
	=====	=====	=====	=====	=====	=====	=====	=====



**FINALIDAD**

Considerando como objetivo central adoptar medidas urgentes para combatir el cambio climático y mitigar sus efectos en el marco de los objetivos de la Agenda 2030 para el desarrollo Sostenible, mediante el fortalecimiento de la resiliencia y administración de registros relacionados con el clima y los desastres naturales, la mejor de la educación, la sensibilización y el incremento de la capacidad para planificar y gestionar de manera eficaz los aspectos relacionados con el cambio climático con base en las siguientes estrategia y líneas de acción, como contribuir a la mejora de la calidad del aire.

Instituto Estatal de Energía y Cambio Climático								
EGRESOS POR PROGRAMA								
(Miles de Pesos)								
PROGRAMA	AUTORIZADO	ASIGNADO	PRESUPUESTO 2021		TOTAL AUTORIZADO	EJERCIDO	VARIACIÓN	
			ASIGNACIONES Y/O AMPLIACIONES	REDUCCIONES Y/O DISMINUCIONES			IMPORTE	%
Desarrollo de la Función Pública y Ética en el Servicio Público	622.6	659.4	83.0	83.0	659.4	614.0	45.4	6.9
Protección al Ambiente	28,666.1	29,850.2	11,792.7	11,078.4	30,564.5	28,744.4	1,820.1	6.0
Previsiones para el Pago de Adeudos de Ejercicios Fiscales Anteriores			457.7		457.7	397.8	59.9	13.1
<b>TOTAL</b>	<b>29,288.7</b>	<b>30,509.6</b>	<b>12,333.4</b>	<b>11,161.4</b>	<b>31,681.6</b>	<b>29,756.2</b>	<b>1,925.4</b>	<b>6.1</b>



**AVANCE OPERATIVO-PROGRAMÁTICO Y PRESUPUESTAL**

**GOBIERNO**

**GOBIERNO CAPAZ Y RESPONSABLE**

**0103040101 FISCALIZACIÓN, CONTROL Y EVALUACIÓN INTERNA DE LA GESTIÓN PÚBLICA**

En el ejercicio fiscal que se informa se realizaron 2 Auditorías cuya finalidad fue verificar el cumplimiento del marco normativo que regula el funcionamiento de las dependencias y organismos auxiliares del Ejecutivo Estatal y los Ayuntamientos, asimismo se realizó una la Evaluación para determinar el grado de eficacia y eficiencia en los procesos, así como en el desempeño institucional de las dependencias y organismos auxiliares del Ejecutivo Estatal.

Durante el 2021, se realizaron 37 inspecciones a rubros específicos en las dependencias, organismos auxiliares del Ejecutivo Estatal y en su caso Ayuntamientos, con el propósito de constatar el cumplimiento del marco normativo que lo regula, con lo que se dio cumplimiento a la programación; asimismo el Órgano Interno de Control; participó en 21 reuniones que por mandato legal o disposición administrativa así lo requieren, superando en un 23.5 por ciento, en el mes de julio del ejercicio 2021, se autorizó una ampliación presupuestal al Instituto Estatal de Energía y Cambio Climático por 2,000,000.00 a los capítulos 2000, 3000 y 5000 para dar cumplimiento a las metas y programas establecidos. De lo anterior se llevaron a cabo Sesiones Extraordinarias en el Comité de Adquisiciones y Servicios que no estaban programadas.

Como parte de las atribuciones para verificar que las acciones se realicen conforme a lo dispuesto, el Órgano Interno de Control participó en 41 testificaciones, con el propósito de asegurar que los actos administrativos se efectuaran conforme a la normatividad vigente, con lo que se superó la meta en un 28.1 por ciento derivado de la ampliación presupuestal en los capítulos 2000, 3000 y 5000, asimismo se realizaron 2 informes en seguimiento a la atención de acciones derivadas de la fiscalización realizada por entes Fiscalizadores Externos, dando cumplimiento al 50 por ciento de la programación derivado a que el ejercicio 2021, no se determinaron observaciones por entes fiscalizadores externos.

## **PROTECCIÓN AL MEDIO AMBIENTE**

### **020104010102 APOYO Y ASESORÍA PARA LA CONDUCCIÓN DE LAS POLÍTICAS AMBIENTALES**

En el periodo que se informa la Unidad Jurídica y de Igualdad de Género, en atención a las atribuciones que tiene encomendadas representó de manera legal al IEECC ante diversas Instancias dando cumplimiento a 14 actuaciones, lo que representa el 100 por ciento de la programación.

En el 2021, con referencia a las asesorías jurídicas, que se proporcionó a los servidores públicos de las unidades administrativas al interior del IEECC, se realizaron 107 superando con 4.9 de acuerdo con lo programado para dar cumplimiento de la meta.

Asimismo, se realizaron 5 análisis al marco jurídico del IEECC, con lo que se da cumplimiento al 100 por ciento de la meta prevista, entre los ordenamientos que destacan, están:

Durante el periodo que se informa se efectuó la revisión legal y validación de 5 convenios de coordinación y concertación, con lo que se dio cumplimiento a la meta prevista dando cumplimiento al 100 por ciento de lo programado.

### **020104010105 ESTUDIOS Y PROYECTOS LA MITIGACIÓN Y ADAPTACIÓN AL CAMBIO CLIMÁTICO**

En atención al objetivo de mitigar los efectos del cambio climático en la entidad, a través de la implementación y ejecución de acciones que permitan elaborar, coordinar, promover y difundir criterios, metodologías y uso de tecnologías renovables, en el ejercicio fiscal 2021, con el propósito de conocer la tendencia de las emisiones contaminantes y contar con una visión de largo plazo para promover el manejo sustentable y equitativo de los recursos naturales, así como el uso de energías limpias y renovables que permitan un desarrollo con bajas emisiones de gases y compuestos de efecto invernadero, el Instituto elaboró 6 estudios de investigación que propician la adopción de medidas de mitigación y adaptación al cambio climático, eficiencia energética y energías renovables; los cuales permitieron alcanzar el 100 por ciento de la meta programada.

En el 2021, a fin de conocer el régimen de consumo y demanda de energía eléctrica y térmica, así como identificar las medidas para el ahorro y uso eficiente de energía, implementadas en los municipios del Estado, además de los beneficios que se han obtenido a partir su adopción, el Instituto recabó 13 reportes sobre los resultados de medidas de ahorro y eficiencia energética, adoptadas en las instalaciones y áreas

administrativas de las dependencias; así como entidades de la Administración Pública Estatal, lo que se traduce en un 100 por ciento, respecto a lo programado.

En el periodo que se informa no se realizaron monitoreos sobre el volumen disponible de agua y su distribución territorial de los manantiales del Estado de México, como medida de adaptación al cambio climático en los ecosistemas hídricos de la entidad, ya que debido a la contingencia por SARSCoV2 (COVID 19) se realizó una reconducción con la finalidad de que la brigada de manantiales diera atención a la meta con la elaboración del Atlas de vulnerabilidad hídrica ante el cambio climático del Estado de México dando cumplimiento al 100 por ciento de la programación.

Con la finalidad de mejorar la educación ambiental e impulsar la adopción de medidas de mitigación y adaptación al cambio climático, mediante la participación corresponsable de los agentes involucrados, el Instituto implementó 24 acciones orientada a fortalecer la resiliencia en la sociedad y la reducción de la vulnerabilidad ante los efectos del cambio climático en la entidad, con lo que se dio cumplimiento al 100 por ciento lo previsto en el periodo que se informa.

Con el objeto de promover acciones de capacitación y asistencia técnica que fomenten la mitigación de los efectos del cambio climático a través del desarrollo de diversos instrumentos de política pública en los municipio e instituciones educativas en la entidad; así como establecer las bases de colaboración que permitan fomentar una política preventiva y cultura de legalidad, en el periodo que se informa se llevó a cabo la firma de 3 convenios para fortalecer las capacidades interinstitucionales en materia de cambio climático con lo que se atendió la meta al 100 por ciento.

Asimismo, el Instituto desarrollo un sistema informático que promueva la difusión de métodos para la evaluación del cambio climático con lo que se da cumplimiento al 100 por ciento de la programación. También se realizó la evaluación de la política pública en materia de cambio climático en el Estado dando cumplimiento al 100 por ciento de la meta.

#### **020104010106 ASESORÍA TÉCNICA EN MATERIA DE CAMBIO CLIMÁTICO**

El Instituto Estatal de Energía y Cambio Climático contribuye en la disminución de los efectos nocivos del deterioro ambiental, con la implementación y ejecución de acciones de capacitación y asesoría que permiten sensibilizar a la sociedad civil, organizaciones no gubernamentales, servidores públicos municipales y empresarios sobre la problemática ambiental y sus efectos por ello, en el ejercicio fiscal 2021 se llevaron a cabo 3 eventos temáticos sobre cambio climático, eficiencia energética y energías renovables, con lo que se alcanzó el 100 por ciento de la programación.

Asimismo, con el propósito de fortalecer los instrumentos de Política Pública en materia de cambio climático a nivel municipal el Instituto asesoró a 338 servidores públicos municipales, en la elaboración de sus inventarios de emisiones de gases de efecto invernadero, Programas de Acción Climática Municipales , Atlas de Riesgos de Cambio Climático y acciones de eficiencia energética, con la finalidad de que cada uno de ellos cuente con los principales instrumentos en materia de cambio climático, alcanzando el 100 por ciento de cumplimiento en la meta prevista.

Con el objeto de facilitar el acceso a la información en un lenguaje sencillo en materia de mitigación y adaptación al cambio climático, el Instituto otorgó 6 mil 108 asesorías a la población mexiquense durante el ejercicio 2021; con lo cual se da cumplimiento a la meta programada.

**CUENTA PÚBLICA DEL GOBIERNO, ORGANISMOS AUXILIARES Y AUTÓNOMOS DEL ESTADO DE MÉXICO 2021**

Instituto Estatal de Energía y Cambio Climático Avance Operativo - Programático y Presupuestal Enero - Diciembre de 2021													
							M E T A S			P R E S U P U E S T O 2 0 2 1 (Miles de Pesos)			
FIN	FUN	SF	PP	SP	Pr	DESCRIPCIÓN	UNIDAD DE MEDIDA	PROGRAMADO	ALCANZADO	AVANCE %	AUTORIZADO ANUAL	EJERCIDO	%
						<b>GOBIERNO</b>							
						<b>GOBIERNO CAPAZ Y RESPONSABLE</b>							
						<b>DESARROLLO DE LA FUNCIÓN PÚBLICA Y ÉTICA EN EL SERVICIO PÚBLICO</b>							
01	03	04	01	01	01	<b>FISCALIZACIÓN. CONTROL Y EVALUACIÓN INTERNA DE LA GESTIÓN PÚBLICA</b>					659.4	614.0	93.1
						Participación en testificaciones, con el propósito de asegurarse que los actos administrativos se realicen conforme a la normatividad vigente	Testificación	32	41	128.1			
						Participación del Organismo Interno de Control en reuniones que por mandato legal o disposición administrativa así lo requiera	Sesión	17	21	123.5			
						Realizar auditorías, con el propósito de verificar el cumplimiento del marco normativo que regula el funcionamiento de las dependencias y organismos auxiliares del Ejecutivo Estatal y los Ayuntamientos	Auditoría	2	2	100.0			
						Realizar evaluaciones para determinar el grado de eficacia y eficiencia en los procesos, así como en el desempeño institucional de las dependencias y organismos auxiliares del Ejecutivo Estatal	Evaluación	1	1	100.0			
						Realizar inspecciones a rubros específicos en las dependencias, organismos auxiliares del Ejecutivo Estatal y en su caso Ayuntamientos, con el propósito de constatar el cumplimiento del marco normativo que lo regula	Inspección	34	37	108.8			
						Seguimiento a la atención de acciones derivadas de la fiscalización realizada por Entes Fiscalizadores Externos	Informe	4	2	50.0			
						<b>PILAR TERRITORIAL</b>							
						<b>PROTECCIÓN AL AMBIENTE</b>							
02	01	04	01	01	02	<b>APOYO Y ASESORÍA PARA LA CONDUCCIÓN DE LAS POLÍTICAS AMBIENTALES</b>					703.9	675.6	96.0
						Representar legalmente al IEECC ante diversas Instancias	Actuación	14	14	100.0			
						Asesoría jurídica al interior del IEECC	Asesoría	102	107	104.9			
						Análisis del marco jurídico del IEECC	Análisis	5	5	100.0			
						Revisión legal y validación de convenios de coordinación y concertación	Convenio	5	5	100.0			
02	01	04	01	01	05	<b>ESTUDIOS Y PROYECTOS PARA MITIGAR EL CAMBIO CLIMÁTICO</b>					28,180.2	26,495.9	94.0
						Desarrollar un sistema informático que promuevan la difusión de métodos para la evaluación del cambio climático	Sistema	1	1	100.0			
						Evaluación de la Política Pública en materia de cambio climático en el Estado	Evaluación	1	1	100.0			
						Atlas de vulnerabilidad hídrica ante el cambio climático del Estado de México	Documento	1	1	100.0			
						Elaborar estudios de investigación que propicien la adopción de medidas de mitigación y adaptación al cambio climático, eficiencia energética y energías renovables.	Estudio	6	6	100.0			
						Firma de convenios para fortalecer las capacidades interinstitucionales en materia de cambio climático	Convenio	3	3	100.0			
						Implementar estrategias mediante acciones orientadas a fortalecer la resiliencia en la sociedad y la reducción en la vulnerabilidad ante los efectos del cambio climático en la Entidad.	Acción	24	24	100.0			
						Reporte sobre los resultados de medidas de ahorro y eficiencia energética, adoptadas en las instalaciones y áreas administrativas de las dependencias; así como entidades de la Administración Pública Estatal.	Reporte	13	13	100.0			
02	01	04	01	01	06	<b>ASESORÍA TÉCNICA A MUNICIPIOS PARA LA PROTECCIÓN DEL AMBIENTE</b>					1,680.4	1,572.9	93.6
						Asesorar a la población en materia de mitigación y adaptación ante el cambio climático	Persona	6000	6108	101.8			
						Asesorar a los servidores públicos municipales en la elaboración de sus inventarios de emisiones, Programas Municipales de Cambio Climático, Atlas de Riesgos de Cambio Climático y acciones de eficiencia energética	Persona	336	338	100.6			
						Realizar foros, exposiciones y ferias temáticas sobre cambio climático, eficiencia energética y energías renovables	Evento	3	3	100.0			
						<b>PREVISIONES PARA EL PAGO DE ADEUDOS DE EJERCICIOS FISCALES ANTERIORES</b>							
04	04	01	01	01	01	<b>PASIVOS DERIVADOS DE EROGACIONES DEVENGADAS Y PENDIENTES DE EJERCICIOS ANTERIORES</b>					457.7	397.8	86.9
						Registro de pago de adeudos del ejercicio fiscal anterior	Documento	1	0.87	87.0			
						<b>T O T A L</b>					<b>31,681.6</b>	<b>29,756.2</b>	<b>93.9</b>
											=====	=====	



# **ANEXOS ESTABLECIDOS EN DIFERENTES ORDENAMIENTOS**



**Relación de Bienes Inmuebles que Componen el Patrimonio  
Cuenta Pública 2021  
(Miles de Pesos)**

Ente Público: Instituto Estatal de Energía y Cambio Climático

Código	Descripción de Bienes Inmuebles	* Valor en Libros
	<b>No Aplica</b>	
	<b>TOTAL</b>	<b>0.0</b>

**Relación de Bienes Muebles que Componen el Patrimonio  
Cuenta Pública 2021  
(Miles de Pesos)**

Ente Público: Instituto Estatal de Energía y Cambio Climático

Código	Descripción de Bienes Muebles	Valor en Libros
	Mobiliario y Equipo de Oficina	204.4
	Mobiliario y Equipo de Cómputo	886.1
	Mobiliario y Equipo Educativo y Recreativo	7.3
	Equipo e instrumental Médico y de Laboratorio	8.3
	Vehículos y Equipo de Transporte	889.5
	<b>TOTAL</b>	<b>1,995.6</b>

**Instituto Estatal de Energía y Cambio Climático**  
**Cuenta Pública 2021**  
**Relación de Cuentas Bancarias Productivas Específicas**

Fondo, Programa o Convenio	Datos de la Cuenta Bancaria	
	Institución Bancaria	Número de Cuentas *
Cuenta de cheques Subsidio Estatal	BBVA	069

# **FORMATOS PARA EL CUMPLIMIENTO DE LA LEY DE DISCIPLINA FINANCIERA DE LAS ENTIDADES FEDERATIVAS Y LOS MUNICIPIOS**



I E E C C

Instituto Estatal de Energía y Cambio Climático Estado de Situación Financiera Detallado - LDF Al 31 de Diciembre de 2021 y 2020 (CIFRAS EN MILES DE PESOS)					
Concepto	2021	2020	Concepto	2021	2020
<b>ACTIVO</b>			<b>PASIVO</b>		
<b>Activo Circulante</b>			<b>Pasivo Circulante</b>		
a. Efectivo y Equivalentes (a=a1+a2+a3+a4+a5+a6+a7)	305.4	3,723.8	a. Cuentas por Pagar a Corto Plazo (a=a1+a2+a3+a4+a5+a6+a7+a8+a9)	190.5	457.8
a1) Efectivo			a1) Servicios Personales por Pagar a Corto Plazo		
a2) Bancos/Tesorería	305.4	3,723.8	a2) Proveedores por Pagar a Corto Plazo	60.0	34.8
a3) Bancos/Dependencias y Otros			a3) Contratistas por Obras Públicas por Pagar a Corto Plazo		
a4) Inversiones Temporales (Hasta 3 meses)			a4) Participaciones y Aportaciones por Pagar a Corto Plazo		
a5) Fondos con Afectación Específica			a5) Transferencias Otorgadas por Pagar a Corto Plazo		
a6) Depósitos de Fondos de Terceros en Garantía y/o Administración			a6) Intereses, Comisiones y Otros Gastos de la Deuda Pública por Pagar a Corto Plazo		
a7) Otros Efectivos y Equivalentes			a7) Retenciones y Contribuciones por Pagar a Corto Plazo	1.6	0.2
<b>b. Derechos a Recibir Efectivo o Equivalentes (b=b1+b2+b3+b4+b5+b6+b7)</b>	<b>7.1</b>	<b>88.0</b>	a8) Devoluciones de la Ley de Ingresos por Pagar a Corto Plazo		
b1) Inversiones Financieras de Corto Plazo			a9) Otras Cuentas por Pagar a Corto Plazo	128.9	422.8
b2) Cuentas por Cobrar a Corto Plazo			b. Documentos por Pagar a Corto Plazo (b=b1+b2+b3)	<b>0.0</b>	<b>0.0</b>
b3) Deudores Diversos por Cobrar a Corto Plazo			b1) Documentos Comerciales por Pagar a Corto Plazo		
b4) Ingresos por Recuperar a Corto Plazo	7.1	88.0	b2) Documentos con Contratistas por Obras Públicas por Pagar a Corto Plazo		
b5) Deudores por Anticipos de la Tesorería a Corto Plazo			b3) Otros Documentos por Pagar a Corto Plazo		
b6) Préstamos Otorgados a Corto Plazo			c. Porción a Corto Plazo de la Deuda Pública a Largo Plazo (c=c1+c2)	<b>0.0</b>	<b>0.0</b>
b7) Otros Derechos a Recibir Efectivo o Equivalentes a Corto Plazo			c1) Porción a Corto Plazo de la Deuda Pública		
<b>c. Derechos a Recibir Bienes o Servicios (c=c1+c2+c3+c4+c5)</b>	<b>0.0</b>	<b>0.0</b>	c2) Porción a Corto Plazo de Arrendamiento Financiero		
c1) Anticipo a Proveedores por Adquisición de Bienes y Prestación de Servicios a Corto Plazo			d. Títulos y Valores a Corto Plazo		
c2) Anticipo a Proveedores por Adquisición de Bienes Inmuebles y Muebles a Corto Plazo			e. Pasivos Diferidos a Corto Plazo (e=e1+e2+e3)	<b>0.0</b>	<b>0.0</b>
c3) Anticipo a Proveedores por Adquisición de Bienes Intangibles a Corto Plazo			e1) Ingresos Cobrados por Adelantado a Corto Plazo		
c4) Anticipo a Contratistas por Obras Públicas a Corto Plazo			e2) Intereses Cobrados por Adelantado a Corto Plazo		
c5) Otros Derechos a Recibir Bienes o Servicios a Corto Plazo			e3) Otros Pasivos Diferidos a Corto Plazo		
<b>d. Inventarios (d=d1+d2+d3+d4+d5)</b>	<b>0.0</b>	<b>0.0</b>	f. Fondos y Bienes de Terceros en Garantía y/o Administración a Corto Plazo (f=f1+f2+f3+f4+f5+f6)	<b>0.0</b>	<b>0.0</b>
d1) Inventario de Mercancías para Venta			f1) Fondos en Garantía a Corto Plazo		
d2) Inventario de Mercancías Terminadas			f2) Fondos en Administración a Corto Plazo		
d3) Inventario de Mercancías en Proceso de Elaboración			f3) Fondos Contingentes a Corto Plazo		
d4) Inventario de Materias Primas, Materiales y Suministros para Producción			f4) Fondos de Fideicomisos, Mandatos y Contratos Análogos a Corto Plazo		
d5) Bienes en Tránsito			f5) Otros Fondos de Terceros en Garantía y/o Administración a Corto Plazo		
<b>e. Almacenes</b>			f6) Valores y Bienes en Garantía a Corto Plazo		
<b>f. Estimación por Pérdida o Deterioro de Activos Circulantes (f=f1+f2)</b>	<b>0.0</b>	<b>0.0</b>	g. Provisiones a Corto Plazo (g=g1+g2+g3)	<b>0.0</b>	<b>0.0</b>
f1) Estimaciones para Cuentas Incobrables por Derechos a Recibir Efectivo o Equivalentes			g1) Provisión para Demandas y Juicios a Corto Plazo		
f2) Estimación por Deterioro de Inventarios			g2) Provisión para Contingencias a Corto Plazo		
<b>g. Otros Activos Circulantes (g=g1+g2+g3+g4)</b>	<b>0.0</b>	<b>0.0</b>	g3) Otras Provisiones a Corto Plazo		
g1) Valores en Garantía			h. Otros Pasivos a Corto Plazo (h=h1+h2+h3)	<b>0.0</b>	<b>0.0</b>
g2) Bienes en Garantía (excluye depósitos de fondos)			h1) Ingresos por Clasificar		
g3) Bienes Derivados de Embargos, Decomisos, Aseguramientos y Dación en Pago			h2) Recaudación por Participar		
g4) Adquisición con Fondos de Terceros			h3) Otros Pasivos Circulantes		
<b>IA. Total de Activos Circulantes (IA = a + b + c + d + e + f + g)</b>	<b>312.5</b>	<b>3,811.8</b>	<b>IIA. Total de Pasivos Circulantes (IIA = a + b + c + d + e + f + g + h)</b>	<b>190.5</b>	<b>457.8</b>
<b>Activo No Circulante</b>			<b>Pasivo No Circulante</b>		
a. Inversiones Financieras a Largo Plazo			a. Cuentas por Pagar a Largo Plazo		
b. Derechos a Recibir Efectivo o Equivalentes a Largo Plazo			b. Documentos por Pagar a Largo Plazo		
c. Bienes Inmuebles, Infraestructura y Construcciones en Proceso			c. Deuda Pública a Largo Plazo		
d. Bienes Muebles	1,995.6	1,440.5	d. Pasivos Diferidos a Largo Plazo		
e. Activos Intangibles	-855.6	-756.6	e. Fondos y Bienes de Terceros en Garantía y/o en Administración a Largo Plazo		
f. Depreciación, Deterioro y Amortización Acumulada de Bienes			f. Provisiones a Largo Plazo		
g. Activos Diferidos			<b>IIB. Total de Pasivos No Circulantes (IIB = a + b + c + d + e + f)</b>	<b>0.0</b>	<b>0.0</b>
h. Estimación por Pérdida o Deterioro de Activos no Circulantes			<b>II. Total del Pasivo (II = IIA + IIB)</b>	<b>190.5</b>	<b>457.8</b>
i. Otros Activos no Circulantes			<b>HACIENDA PÚBLICA/PATRIMONIO</b>		
<b>IB. Total de Activos No Circulantes (IB = a + b + c + d + e + f + g + h + i)</b>	<b>1,140.0</b>	<b>683.9</b>	<b>IIIA. Hacienda Pública/Patrimonio Contribuido (IIIA = a + b + c)</b>	<b>506.4</b>	<b>506.4</b>
<b>I. Total del Activo (I = IA + IB)</b>	<b>1,452.5</b>	<b>4,495.7</b>	a. Aportaciones	506.4	506.4
			b. Donaciones de Capital		
			c. Actualización de la Hacienda Pública/Patrimonio		
			<b>IIIB. Hacienda Pública/Patrimonio Generado (IIIB = a + b + c + d + e)</b>	<b>755.6</b>	<b>3,531.5</b>
			a. Resultados del Ejercicio (Ahorro/ Desahorro)	-2,775.9	3,189.6
			b. Resultados de Ejercicios Anteriores	3,531.5	341.9
			c. Revalúos		
			d. Reservas		
			e. Rectificaciones de Resultados de Ejercicios Anteriores		
			<b>IIIC. Exceso o Insuficiencia en la Actualización de la Hacienda Pública/Patrimonio (IIIC=a+b)</b>	<b>0.0</b>	<b>0.0</b>
			a. Resultado por Posición Monetaria		
			b. Resultado por Tenencia de Activos no Monetarios		
			<b>III. Total Hacienda Pública/Patrimonio (III = IIIA + IIIB + IIIC)</b>	<b>1,262.0</b>	<b>4,037.9</b>
			<b>IV. Total del Pasivo y Hacienda Pública/Patrimonio (IV = II + III)</b>	<b>1,452.5</b>	<b>4,495.7</b>

CUENTA PÚBLICA DEL GOBIERNO, ORGANISMOS AUXILIARES Y AUTÓNOMOS DEL ESTADO DE MÉXICO 2021

Instituto Estatal de Energía y Cambio Climático							
Informe Analítico de la Deuda Pública y Otros Pasivos - LDF							
Al 31 de Diciembre de 2020 y 2021							
Denominación de la Deuda Pública y Otros Pasivos (c)	Saldo al 31 de Diciembre de 2020 (d)	Disposiciones del Período (e)	Amortizaciones del Período (f)	Revaluaciones, Reclassificaciones y Otros Ajustes (g)	Saldo Final del Período (h) h=d+e-f+g	Pago de Intereses del Período (i)	Pago de Comisiones y demás Costos Asociados Durante el Período (j)
<b>1. Deuda Pública (1=A+B)</b>	0.0	0.0	0.0	0.0	0.0	0.0	
<b>A. Corto Plazo (A=a1+a2+a3)</b>	0.0	0.0	0.0	0.0	0.0	0.0	
a1) Instituciones de Crédito							
a2) Títulos y Valores							
a3) Arrendamientos Financieros							
<b>B. Largo Plazo (B=b1+b2+b3)</b>	0.0	0.0	0.0	0.0	0.0	0.0	
b1) Instituciones de Crédito							
b2) Títulos y Valores							
b3) Arrendamientos Financieros							
<b>2. Otros Pasivos</b>	457.6				190.5		
<b>3. Total de la Deuda Pública y Otros Pasivos (3=1+2)</b>	457.6	0.0	0.0	0.0	190.5		
<b>4. Deuda Contingente 1 (Informativo)</b>	0.0	0.0	0.0	0.0	0.0	0.0	
A. Deuda Contingente 1							
B. Deuda Contingente 2							
C. Deuda Contingente XX							
<b>5. Valor de Instrumentos Bono Cupón Cero 2 (Informativo)</b>	0.0	0.0	0.0	0.0	0.0	0.0	
A. Instrumento Bono Cupón Cero 1							
B. Instrumento Bono Cupón Cero 2							
C. Instrumento Bono Cupón Cero XX							

1 Se refiere a cualquier Financiamiento sin fuente o garantía de pago definida, que sea asumida de manera solidaria o subsidiaria por las Entidades Federativas con sus Municipios, organismos descentralizados y empresas de participación estatal mayoritaria y fideicomisos, locales o municipales, y por los Municipios con sus respectivos organismos descentralizados y empresas de participación municipal mayoritaria.

2 Se refiere al valor del Bono Cupón Cero que respalda el pago de los créditos asociados al mismo (Activo).

Obligaciones a Corto Plazo (k)	Monto Contratado (l)	Plazo Pactado (m)	Tasa de Interés (n)	Comisiones y Costos Relacionados (o)	Tasa Efectiva (p)
<b>6. Obligaciones a Corto Plazo (Informativo)</b>					
A. Crédito 1					
B. Crédito 2					
C. Crédito XX					



IEECC

Instituto Estatal de Energía y Cambio Climático Informe Analítico de Obligaciones Diferentes de Financiamientos Al 31 de Diciembre de 2021 (Miles de Pesos)										
Denominación de las Obligaciones Diferentes de Financiamiento (c)	Fecha del Contrato (d)	Fecha de Inicio de Operación del Proyecto (e)	Fecha de Vencimiento (f)	Monto de la Inversión Pactado (g)	Plazo Pactado (h)	Monto Promedio Mensual del Pago de la Contraprestación (i)	Monto Promedio Mensual del Pago de la Contraprestación Correspondiente al Pago de Inversión (j)	Monto Pagado de la Inversión al XX de XXXX de 20XX (k)	Monto Pagado de la Inversión Actualizado al XX de XXXX de 20XX (l)	Saldo Pendiente por Pagar de la Inversión al XX de XXXX de 20XX (m = g - l)
<b>A. Asociaciones Público Privadas (APP's) (A=a+b+c+d)</b>				0.0		0.0	0.0			0.0
a) APP 1										0.0
b) APP 2										0.0
c) APP 3										0.0
d) APP XX										0.0
<b>B. Otros Instrumentos (B=a+b+c+d)</b>				0.0		0.0	0.0			0.0
a) Otro Instrumento 1										0.0
b) Otro Instrumento 2										0.0
c) Otro Instrumento 3										0.0
d) Otro Instrumento XX										0.0
<b>C. Total de Obligaciones Diferentes de Financiamiento (C=A+B)</b>				0.0		0.0	0.0			0.0

**Instituto Estatal de Energía y Cambio Climático**  
**Balance Presupuestario**  
**Del 1 de Enero al 31 de Diciembre de 2021**  
**(Miles de Pesos)**

Concepto	Estimado / Aprobado	Devengado	Recaudado / Pagado
<b>A. Ingresos Totales (A = A1+A2+A3)</b>	<b>30,509.6</b>	<b>29,530.4</b>	<b>29,530.4</b>
A1. Ingresos de Libre Disposición	30,509.6	27,392.4	27,392.4
A2. Transferencias Federales Etiquetadas			
A3. Financiamiento Neto		2,138.0	2,138.0
<b>B. Egresos Presupuestarios<sup>1</sup> (B = B1+B2)</b>	<b>30,509.6</b>	<b>29,756.2</b>	<b>29,619.9</b>
B1. Gasto No Etiquetado (sin incluir Amortización de la Deuda Pública)	30,509.6	29,756.2	29,619.9
B2. Gasto Etiquetado (sin incluir Amortización de la Deuda Pública)			
<b>C. Remanentes del Ejercicio Anterior (C = C1 + C2)</b>	<b>0.0</b>	<b>1,220.9</b>	<b>1,220.9</b>
C1. Remanentes de Ingresos de Libre Disposición Aplicados en el Período		1,220.9	1,220.9
C2. Remanentes de Transferencias Federales Etiquetadas Aplicados en el Período			
<b>I. Balance Presupuestario (I = A - B + C)</b>	<b>0.0</b>	<b>995.1</b>	<b>1,131.4</b>
<b>II. Balance Presupuestario sin Financiamiento Neto (II = I - A3)</b>	<b>0.0</b>	<b>-1,142.9</b>	<b>-1,006.6</b>
<b>III. Balance Presupuestario sin Financiamiento Neto y sin Remanentes del Ejercicio Anterior (III= II - C)</b>	<b>0.0</b>	<b>-2,363.8</b>	<b>-2,227.5</b>

Concepto	Aprobado	Devengado	Pagado
<b>E. Intereses, Comisiones y Gastos de la Deuda (E = E1+E2)</b>	<b>0.0</b>	<b>0.0</b>	<b>0.0</b>
E1. Intereses, Comisiones y Gastos de la Deuda con Gasto No Etiquetado			
E2. Intereses, Comisiones y Gastos de la Deuda con Gasto Etiquetado			
<b>IV. Balance Primario (IV = III + E)</b>	<b>0.0</b>	<b>-2,363.8</b>	<b>-2,227.5</b>

Concepto	Estimado / Aprobado	Devengado	Recaudado / Pagado
<b>F. Financiamiento (F = F1 + F2)</b>	<b>0.0</b>	<b>0.0</b>	<b>0.0</b>
F1. Financiamiento con Fuente de Pago de Ingresos de Libre Disposición			
F2. Financiamiento con Fuente de Pago de Transferencias Federales Etiquetadas			
<b>G. Amortización de la Deuda (G = G1 + G2)</b>	<b>0.0</b>	<b>0.0</b>	<b>0.0</b>
G1. Amortización de la Deuda Pública con Gasto No Etiquetado			
G2. Amortización de la Deuda Pública con Gasto Etiquetado			
<b>A3. Financiamiento Neto (A3 = F - G)</b>	<b>0.0</b>	<b>0.0</b>	<b>0.0</b>

Concepto	Estimado / Aprobado	Devengado	Recaudado / Pagado
A1. Ingresos de Libre Disposición	30,509.6	27,392.4	27,392.4
<b>A3.1 Financiamiento Neto con Fuente de Pago de Ingresos de Libre Disposición (A3.1 = F1 - G1)</b>	<b>0.0</b>	<b>2,138.0</b>	<b>2,138.0</b>
F1. Financiamiento con Fuente de Pago de Ingresos de Libre Disposición		2,138.0	2,138.0
G1. Amortización de la Deuda Pública con Gasto No Etiquetado			
<b>B1. Gasto No Etiquetado (sin incluir Amortización de la Deuda Pública)</b>	<b>30,509.6</b>	<b>29,756.2</b>	<b>29,619.9</b>
C1. Remanentes de Ingresos de Libre Disposición Aplicados en el Período		1,220.9	1,220.9
<b>V. Balance Presupuestario de Recursos Disponibles (V = A1 + A3.1 - B1 + C1)</b>	<b>0.0</b>	<b>995.1</b>	<b>1,131.4</b>
<b>VI. Balance Presupuestario de Recursos Disponibles sin Financiamiento Neto (VI = V - A3.1)</b>	<b>0.0</b>	<b>-1,142.9</b>	<b>-1,006.6</b>

Concepto	Estimado / Aprobado	Devengado	Recaudado / Pagado
A2. Transferencias Federales Etiquetadas			
<b>A3.2 Financiamiento Neto con Fuente de Pago de Transferencias Federales Etiquetadas (A3.2 = F2 - G2)</b>	<b>0.0</b>	<b>0.0</b>	<b>0.0</b>
F2. Financiamiento con Fuente de Pago de Transferencias Federales Etiquetadas			
G2. Amortización de la Deuda Pública con Gasto Etiquetado			
<b>B2. Gasto Etiquetado (sin incluir Amortización de la Deuda Pública)</b>	<b>0.0</b>	<b>0.0</b>	<b>0.0</b>
C2. Remanentes de Transferencias Federales Etiquetadas Aplicados en el Período			
<b>VII. Balance Presupuestario de Recursos Etiquetados (VII = A2 + A3.2 - B2 + C2)</b>	<b>0.0</b>	<b>0.0</b>	<b>0.0</b>
<b>VIII. Balance Presupuestario de Recursos Etiquetados sin Financiamiento Neto (VIII = VII - A3.2)</b>	<b>0.0</b>	<b>0.0</b>	<b>0.0</b>

**Instituto Estatal de Energía y Cambio Climático**  
**Estado Analítico de Ingresos Detallado - LDF**  
**Del 1 de Enero al 31 de Diciembre de 2021**  
**(Miles de Pesos)**

Concepto	Ingreso					Diferencia
	Estimado	Ampliaciones/ (Reducciones)	Modificado	Devengado	Recaudado	
<b>Ingresos de Libre Disposición</b>						
A. Impuestos			0.0			0.0
B. Cuotas y Aportaciones de Seguridad Social			0.0			0.0
C. Contribuciones de Mejoras			0.0			0.0
D. Derechos			0.0			0.0
E. Productos			0.0	2.2	2.2	-2.2
F. Aprovechamientos			0.0			0.0
G. Ingresos por Ventas de Bienes y Servicios	1,325.9		1,325.9	1,410.1	1,410.1	-84.2
<b>H. Participaciones (H=h1+h2+h3+h4+h5+h6+h7+h8+h9+h10+h11)</b>	<b>0.0</b>	<b>0.0</b>	<b>0.0</b>	<b>0.0</b>	<b>0.0</b>	<b>0.0</b>
h1) Fondo General de Participaciones			0.0			0.0
h2) Fondo de Fomento Municipal			0.0			0.0
h3) Fondo de Fiscalización y Recaudación			0.0			0.0
h4) Fondo de Compensación			0.0			0.0
h5) Fondo de Extracción de Hidrocarburos			0.0			0.0
h6) Impuesto Especial Sobre Producción y Servicios			0.0			0.0
h7) 0.136% de la Recaudación Federal Participable			0.0			0.0
h8) 3.17% Sobre Extracción de Petróleo			0.0			0.0
h9) Gasolinas y Diésel			0.0			0.0
h10) Fondo del Impuesto Sobre la Renta			0.0			0.0
h11) Fondo de Estabilización de los Ingresos de las Entidades Federativas			0.0			0.0
<b>I. Incentivos Derivados de la Colaboración Fiscal (I=i1+i2+i3+i4+i5)</b>	<b>0.0</b>	<b>0.0</b>	<b>0.0</b>	<b>0.0</b>	<b>0.0</b>	<b>0.0</b>
i1) Tenencia o Uso de Vehículos			0.0			0.0
i2) Fondo de Compensación ISAN			0.0			0.0
i3) Impuesto Sobre Automóviles Nuevos			0.0			0.0
i4) Fondo de Compensación de Repecos-Intermedios			0.0			0.0
i5) Otros Incentivos Económicos			0.0			0.0
<b>J. Transferencias</b>	<b>29,183.7</b>	<b>-1,285.7</b>	<b>27,898.0</b>	<b>27,201.0</b>	<b>27,201.0</b>	<b>697.0</b>
K. Convenios	0.0	0.0	0.0	0.0	0.0	0.0
k1) Otros Convenios y Subsidios			0.0			0.0
<b>L. Otros Ingresos de Libre Disposición (L=l1+l2)</b>	<b>0.0</b>	<b>0.0</b>	<b>0.0</b>	<b>0.0</b>	<b>0.0</b>	<b>0.0</b>
l1) Participaciones en Ingresos Locales			0.0			0.0
l2) Otros Ingresos de Libre Disposición			0.0			0.0
<b>I. Total de Ingresos de Libre Disposición (I=A+B+C+D+E+F+G+H+I+J+K+L)</b>	<b>30,509.6</b>	<b>-1,285.7</b>	<b>29,223.9</b>	<b>28,613.3</b>	<b>28,613.3</b>	<b>610.6</b>
<b>Ingresos Excedentes de Ingresos de Libre Disposición</b>			<b>0.0</b>			<b>0.0</b>
<b>Transferencias Federales Etiquetadas</b>			<b>0.0</b>			<b>0.0</b>
<b>A. Aportaciones (A=a1+a2+a3+a4+a5+a6+a7+a8)</b>	<b>0.0</b>	<b>0.0</b>	<b>0.0</b>	<b>0.0</b>	<b>0.0</b>	<b>0.0</b>
a1) Fondo de Aportaciones para la Nómina Educativa y Gasto Operativo			0.0			0.0
a2) Fondo de Aportaciones para los Servicios de Salud			0.0			0.0
a3) Fondo de Aportaciones para la Infraestructura Social			0.0			0.0
a4) Fondo de Aportaciones para el Fortalecimiento de los Municipios y de las Demarcaciones Territoriales del Distrito Federal			0.0			0.0
a5) Fondo de Aportaciones Múltiples			0.0			0.0
a6) Fondo de Aportaciones para la Educación Tecnológica y de Adultos			0.0			0.0
a7) Fondo de Aportaciones para la Seguridad Pública de los Estados y del Distrito Federal			0.0			0.0
a8) Fondo de Aportaciones para el Fortalecimiento de las Entidades Federativas			0.0			0.0
<b>B. Convenios (B=b1+b2+b3+b4)</b>	<b>0.0</b>	<b>0.0</b>	<b>0.0</b>	<b>0.0</b>	<b>0.0</b>	<b>0.0</b>
b1) Convenios de Protección Social en Salud			0.0			0.0
b2) Convenios de Descentralización			0.0			0.0
b3) Convenios de Reasignación			0.0			0.0
b4) Otros Convenios y Subsidios			0.0			0.0
<b>C. Fondos Distintos de Aportaciones (C=c1+c2)</b>	<b>0.0</b>	<b>0.0</b>	<b>0.0</b>	<b>0.0</b>	<b>0.0</b>	<b>0.0</b>
c1) Fondo para Entidades Federativas y Municipios Productores de Hidrocarburos			0.0			0.0
c2) Fondo Minero			0.0			0.0
D. Transferencias, Subsidios y Subvenciones, y Pensiones y Jubilaciones			0.0			0.0
E. Otras Transferencias Federales Etiquetadas			0.0			0.0
<b>II. Total de Transferencias Federales Etiquetadas (II = A + B + C + D + E)</b>	<b>0.0</b>	<b>0.0</b>	<b>0.0</b>	<b>0.0</b>	<b>0.0</b>	<b>0.0</b>
<b>III. Ingresos Derivados de Financiamientos (III = A)</b>	<b>0.0</b>	<b>2,457.7</b>	<b>2,457.7</b>	<b>2,138.0</b>	<b>2,138.0</b>	<b>319.7</b>
A. Ingresos Derivados de Financiamientos		2,457.7	2,457.7	2,138.0	2,138.0	319.7
<b>IV. Total de Ingresos (IV = I + II + III)</b>	<b>30,509.6</b>	<b>1,172.0</b>	<b>31,681.6</b>	<b>30,751.3</b>	<b>30,751.3</b>	<b>930.3</b>
<b>Datos Informativos</b>						
1. Ingresos Derivados de Financiamientos con Fuente de Pago de Ingresos de Libre Disposición			0.0			0.0
2. Ingresos Derivados de Financiamientos con Fuente de Pago de Transferencias Federales Etiquetadas			0.0			0.0
<b>3. Ingresos Derivados de Financiamientos (3 = 1 + 2)</b>	<b>0.0</b>	<b>0.0</b>	<b>0.0</b>	<b>0.0</b>	<b>0.0</b>	<b>0.0</b>

CUENTA PÚBLICA DEL GOBIERNO, ORGANISMOS AUXILIARES Y AUTÓNOMOS DEL ESTADO DE MÉXICO 2021

Instituto Estatal de Energía y Cambio Climático							
Estado Analítico del Ejercicio del Presupuesto de Egresos Detallado							
Clasificación por Objeto del Gasto (Capítulo y Concepto)							
Del 1 de Enero al 31 de Diciembre de 2021							
(Miles de Pesos)							
Concepto	Egresos					Subejercicio	
	Aprobado	Ampliaciones/ (Reducciones)	Modificado	Devengado	Pagado		
<b>I. Gasto No Etiquetado (I=A+B+C+D+E+F+G+H+I)</b>	<b>30,509.6</b>	<b>1,172.0</b>	<b>31,681.6</b>	<b>29,756.2</b>	<b>29,619.9</b>	<b>1,925.4</b>	
<b>A. Servicios Personales (A=a1+a2+a3+a4+a5+a6+a7)</b>	<b>22,410.5</b>	<b>0.0</b>	<b>22,410.5</b>	<b>21,155.8</b>	<b>21,079.5</b>	<b>1,254.7</b>	
a1) Remuneraciones al Personal de Carácter Permanente	12,274.1	-2,585.3	9,688.8	8,986.2	8,986.2	702.6	
a2) Remuneraciones al Personal de Carácter Transitorio	0.0	0.0	0.0	0.0	0.0	0.0	
a3) Remuneraciones Adicionales y Especiales	5,132.7	2,529.7	7,662.4	7,394.0	7,394.0	268.4	
a4) Seguridad Social	3,016.6	-227.1	2,789.5	2,591.1	2,591.1	198.4	
a5) Otras Prestaciones Sociales y Económicas	1,761.1	278.6	2,039.7	1,954.4	1,944.3	85.3	
a6) Previsiones	0.0	0.0	0.0	0.0	0.0	0.0	
a7) Pago de Estímulos a Servidores Públicos	226.0	4.1	230.1	230.1	163.9	0.0	
<b>B. Materiales y Suministros (B=b1+b2+b3+b4+b5+b6+b7+b8+b9)</b>	<b>1,376.5</b>	<b>1,309.8</b>	<b>2,686.3</b>	<b>2,635.4</b>	<b>2,635.4</b>	<b>50.9</b>	
b1) Materiales de Administración, Emisión de Documentos y Artículos Oficiales	582.6	728.3	1,310.9	1,308.3	1,308.3	2.6	
b2) Alimentos y Utensilios	36.0	134.6	170.6	163.3	163.3	7.3	
b3) Materias Primas y Materiales de Producción y Comercialización	0.0	0.0	0.0	0.0	0.0	0.0	
b4) Materiales y Artículos de Construcción y de Reparación	0.0	171.1	171.1	171.1	171.1	0.0	
b5) Productos Químicos, Farmacéuticos y de Laboratorio	0.0	73.4	73.4	73.4	73.4	0.0	
b6) Combustibles, Lubricantes y Aditivos	716.1	-405.1	311.0	272.4	272.4	38.6	
b7) Vestuario, Blancos, Prendas de Protección y Artículos Deportivos	0.0	56.2	56.2	56.2	56.2	0.0	
b8) Materiales y Suministros Para Seguridad	0.0	0.0	0.0	0.0	0.0	0.0	
b9) Herramientas, Refacciones y Accesorios Menores	41.8	551.3	593.1	590.7	590.7	2.4	
<b>C. Servicios Generales (C=c1+c2+c3+c4+c5+c6+c7+c8+c9)</b>	<b>4,720.3</b>	<b>-759.1</b>	<b>3,961.2</b>	<b>3,410.3</b>	<b>3,350.3</b>	<b>550.9</b>	
c1) Servicios Básicos	123.8	173.9	297.7	292.7	292.7	5.0	
c2) Servicios de Arrendamiento	959.5	166.9	1,126.4	725.4	725.4	401.0	
c3) Servicios Profesionales, Científicos, Técnicos y Otros Servicios	1,960.8	-1,707.1	253.7	250.7	190.7	3.0	
c4) Servicios Financieros, Bancarios y Comerciales	123.0	-76.0	47.0	47.0	47.0	0.0	
c5) Servicios de Instalación, Reparación, Mantenimiento y Conservación	559.5	936.5	1,496.0	1,485.8	1,485.8	10.2	
c6) Servicios de Comunicación Social y Publicidad	59.3	-18.8	40.5	29.0	29.0	11.5	
c7) Servicios de Traslado y Viáticos	30.0	-20.5	9.5	9.5	9.5	0.0	
c8) Servicios Oficiales	265.9	-265.9	0.0	0.0	0.0	0.0	
c9) Otros Servicios Generales	638.5	51.9	690.4	570.2	570.2	120.2	
<b>D. Transferencias, Asignaciones, Subsidios y Otras Ayudas (D=d1+d2+d3+d4+d5+d6+d7+d8+d9)</b>	<b>2,002.3</b>	<b>-400.4</b>	<b>1,601.9</b>	<b>1,601.9</b>	<b>1,601.9</b>	<b>0.0</b>	
d1) Transferencias Internas y Asignaciones al Sector Público			0.0			0.0	
d2) Transferencias al Resto del Sector Público			0.0			0.0	
d3) Subsidios y Subvenciones			0.0			0.0	
d4) Ayudas Sociales	2,002.3	-400.4	1,601.9	1,601.9	1,601.9	0.0	
d5) Pensiones y Jubilaciones			0.0			0.0	
d6) Transferencias a Fideicomisos, Mandatos y Otros Análogos			0.0			0.0	
d7) Transferencias a la Seguridad Social			0.0			0.0	
d8) Donativos			0.0			0.0	
d9) Transferencias al Exterior			0.0			0.0	
<b>E. Bienes Muebles, Inmuebles e Intangibles (E=e1+e2+e3+e4+e5+e6+e7+e8+e9)</b>	<b>0.0</b>	<b>564.0</b>	<b>564.0</b>	<b>555.0</b>	<b>555.0</b>	<b>9.0</b>	
e1) Mobiliario y Equipo de Administración		564.0	564.0	555.0	555.0	9.0	
e2) Mobiliario y Equipo Educativo y Recreativo			0.0			0.0	
e3) Equipo e Instrumental Médico y de Laboratorio			0.0			0.0	
e4) Vehículos y Equipo de Transporte			0.0			0.0	
e5) Equipo de Defensa y Seguridad			0.0			0.0	
e6) Maquinaria, Otros Equipos y Herramientas			0.0			0.0	
e7) Activos Biológicos			0.0			0.0	
e8) Bienes Inmuebles			0.0			0.0	
e9) Activos Intangibles			0.0			0.0	
<b>F. Inversión Pública (F=f1+f2+f3)</b>	<b>0.0</b>	<b>0.0</b>	<b>0.0</b>	<b>0.0</b>	<b>0.0</b>	<b>0.0</b>	
f1) Obra Pública en Bienes de Dominio Público			0.0			0.0	
f2) Obra Pública en Bienes Propios			0.0			0.0	
f3) Proyectos Productivos y Acciones de Fomento			0.0			0.0	
<b>G. Inversiones Financieras y Otras Provisiones (G=g1+g2+g3+g4+g5+g6+g7)</b>	<b>0.0</b>	<b>0.0</b>	<b>0.0</b>	<b>0.0</b>	<b>0.0</b>	<b>0.0</b>	
g1) Inversiones Para el Fomento de Actividades Productivas			0.0			0.0	
g2) Acciones y Participaciones de Capital			0.0			0.0	
g3) Compra de Títulos y Valores			0.0			0.0	
g4) Concesión de Préstamos			0.0			0.0	
g5) Inversiones en Fideicomisos, Mandatos y Otros Análogos			0.0			0.0	
Fideicomiso de Desastres Naturales (Informativo)			0.0			0.0	
g6) Otras Inversiones Financieras			0.0			0.0	
g7) Provisiones para Contingencias y Otras Erogaciones Especiales			0.0			0.0	
<b>H. Participaciones y Aportaciones (H=h1+h2+h3)</b>	<b>0.0</b>	<b>0.0</b>	<b>0.0</b>	<b>0.0</b>	<b>0.0</b>	<b>0.0</b>	
h1) Participaciones			0.0			0.0	
h2) Aportaciones			0.0			0.0	
h3) Convenios			0.0			0.0	
<b>I. Deuda Pública (I=i1+i2+i3+i4+i5+i6+i7)</b>	<b>0.0</b>	<b>457.7</b>	<b>457.7</b>	<b>397.8</b>	<b>397.8</b>	<b>59.9</b>	
i1) Amortización de la Deuda Pública			0.0			0.0	
i2) Intereses de la Deuda Pública			0.0			0.0	
i3) Comisiones de la Deuda Pública			0.0			0.0	
i4) Gastos de la Deuda Pública			0.0			0.0	
i5) Costo por Coberturas			0.0			0.0	
i6) Apoyos Financieros			0.0			0.0	
i7) Adeudos de Ejercicios Fiscales Anteriores (ADEFAS)		457.7	457.7	397.8	397.8	59.9	

IEECC

Concepto	Egresos					Subejercicio
	Aprobado	Ampliaciones/ (Reducciones)	Modificado	Devengado	Pagado	
<b>II. Gasto Etiquetado (II=A+B+C+D+E+F+G+H+I)</b>	0.0	0.0	0.0	0.0	0.0	0.0
<b>A. Servicios Personales (A=a1+a2+a3+a4+a5+a6+a7)</b>	0.0	0.0	0.0	0.0	0.0	0.0
a1) Remuneraciones al Personal de Carácter Permanente			0.0			0.0
a2) Remuneraciones al Personal de Carácter Transitorio			0.0			0.0
a3) Remuneraciones Adicionales y Especiales			0.0			0.0
a4) Seguridad Social			0.0			0.0
a5) Otras Prestaciones Sociales y Económicas			0.0			0.0
a6) Previsiones			0.0			0.0
a7) Pago de Estímulos a Servidores Públicos			0.0			0.0
<b>B. Materiales y Suministros (B=b1+b2+b3+b4+b5+b6+b7+b8+b9)</b>	0.0	0.0	0.0	0.0	0.0	0.0
b1) Materiales de Administración, Emisión de Documentos y Artículos Oficiales			0.0			0.0
b2) Alimentos y Utensilios			0.0			0.0
b3) Materias Primas y Materiales de Producción y Comercialización			0.0			0.0
b4) Materiales y Artículos de Construcción y de Reparación			0.0			0.0
b5) Productos Químicos, Farmacéuticos y de Laboratorio			0.0			0.0
b6) Combustibles, Lubricantes y Aditivos			0.0			0.0
b7) Vestuario, Blancos, Prendas de Protección y Artículos Deportivos			0.0			0.0
b8) Materiales y Suministros Para Seguridad			0.0			0.0
b9) Herramientas, Refacciones y Accesorios Menores			0.0			0.0
<b>C. Servicios Generales (C=c1+c2+c3+c4+c5+c6+c7+c8+c9)</b>	0.0	0.0	0.0	0.0	0.0	0.0
c1) Servicios Básicos			0.0			0.0
c2) Servicios de Arrendamiento			0.0			0.0
c3) Servicios Profesionales, Científicos, Técnicos y Otros Servicios			0.0			0.0
c4) Servicios Financieros, Bancarios y Comerciales			0.0			0.0
c5) Servicios de Instalación, Reparación, Mantenimiento y Conservación			0.0			0.0
c6) Servicios de Comunicación Social y Publicidad			0.0			0.0
c7) Servicios de Traslado y Viáticos			0.0			0.0
c8) Servicios Oficiales			0.0			0.0
c9) Otros Servicios Generales			0.0			0.0
<b>D. Transferencias, Asignaciones, Subsidios y Otras Ayudas (D=d1+d2+d3+d4+d5+d6+d7+d8+d9)</b>	0.0	0.0	0.0	0.0	0.0	0.0
d1) Transferencias Internas y Asignaciones al Sector Público			0.0			0.0
d2) Transferencias al Resto del Sector Público			0.0			0.0
d3) Subsidios y Subvenciones			0.0			0.0
d4) Ayudas Sociales			0.0			0.0
d5) Pensiones y Jubilaciones			0.0			0.0
d6) Transferencias a Fideicomisos, Mandatos y Otros Análogos			0.0			0.0
d7) Transferencias a la Seguridad Social			0.0			0.0
d8) Donativos			0.0			0.0
d9) Transferencias al Exterior			0.0			0.0
<b>E. Bienes Muebles, Inmuebles e Intangibles (E=e1+e2+e3+e4+e5+e6+e7+e8+e9)</b>	0.0	0.0	0.0	0.0	0.0	0.0
e1) Mobiliario y Equipo de Administración			0.0			0.0
e2) Mobiliario y Equipo Educativo y Recreativo			0.0			0.0
e3) Equipo e Instrumental Médico y de Laboratorio			0.0			0.0
e4) Vehículos y Equipo de Transporte			0.0			0.0
e5) Equipo de Defensa y Seguridad			0.0			0.0
e6) Maquinaria, Otros Equipos y Herramientas			0.0			0.0
e7) Activos Biológicos			0.0			0.0
e8) Bienes Inmuebles			0.0			0.0
e9) Activos Intangibles			0.0			0.0
<b>F. Inversión Pública (F=f1+f2+f3)</b>	0.0	0.0	0.0	0.0	0.0	0.0
f1) Obra Pública en Bienes de Dominio Público			0.0			0.0
f2) Obra Pública en Bienes Propios			0.0			0.0
f3) Proyectos Productivos y Acciones de Fomento			0.0			0.0
<b>G. Inversiones Financieras y Otras Provisiones (G=g1+g2+g3+g4+g5+g6+g7)</b>	0.0	0.0	0.0	0.0	0.0	0.0
g1) Inversiones Para el Fomento de Actividades Productivas			0.0			0.0
g2) Acciones y Participaciones de Capital			0.0			0.0
g3) Compra de Títulos y Valores			0.0			0.0
g4) Concesión de Préstamos			0.0			0.0
g5) Inversiones en Fideicomisos, Mandatos y Otros Análogos			0.0			0.0
Fideicomiso de Desastres Naturales (Informativo)			0.0			0.0
g6) Otras Inversiones Financieras			0.0			0.0
g7) Provisiones para Contingencias y Otras Erogaciones Especiales			0.0			0.0
<b>H. Participaciones y Aportaciones (H=h1+h2+h3)</b>	0.0	0.0	0.0	0.0	0.0	0.0
h1) Participaciones			0.0			0.0
h2) Aportaciones			0.0			0.0
h3) Convenios			0.0			0.0
<b>I. Deuda Pública (I=i1+i2+i3+i4+i5+i6+i7)</b>	0.0	0.0	0.0	0.0	0.0	0.0
i1) Amortización de la Deuda Pública			0.0			0.0
i2) Intereses de la Deuda Pública			0.0			0.0
i3) Comisiones de la Deuda Pública			0.0			0.0
i4) Gastos de la Deuda Pública			0.0			0.0
i5) Costo por Coberturas			0.0			0.0
i6) Apoyos Financieros			0.0			0.0
i7) Adeudos de Ejercicios Fiscales Anteriores (ADEFAS)			0.0			0.0
<b>III. Total de Egresos (III = I + II)</b>	30,509.6	1,172.0	31,681.6	29,756.2	29,619.9	1,925.4

CUENTA PÚBLICA DEL GOBIERNO, ORGANISMOS AUXILIARES Y AUTÓNOMOS DEL ESTADO DE MÉXICO 2021

Instituto Estatal de Energía y Cambio Climático Estado Analítico del Ejercicio del Presupuesto de Egresos Detallado Clasificación Administrativa Del 1 de Enero al 31 de Diciembre de 2021 (Miles de Pesos)						
Concepto (c)	Egresos					Subejercicio
	Aprobado	Ampliaciones/ (Reducciones)	Modificado	Devengado	Pagado	
<b>I. Gasto No Etiquetado (I=A+B+C+D+E+F+G+H)</b>	30,509.6	1,172.0	31,681.6	29,756.2	29,619.9	1,925.4
Instituto Estatal de Energía y Cambio Climático (221C0400000000)	30,509.6	1,172.0	31,681.6	29,756.2	29,619.9	1,925.4
<b>II. Gasto Etiquetado (II=A+B+C+D+E+F+G+H)</b>	0.0	0.0	0.0	0.0	0.0	0.0
Nombre del Ente Público (CLAVE)			0.0			0.0
<b>III. Total de Egresos (III = I + II)</b>	30,509.6	1,172.0	31,681.6	29,756.2	29,619.9	1,925.4

IEECC

Instituto Estatal de Energía y Cambio Climático Estado Analítico del Ejercicio del Presupuesto de Egresos Detallado Clasificación Funcional (Finalidad y Función) Del 1 de Enero al 31 de Diciembre de 2021 (Miles de Pesos)						
Concepto (c)	Egresos					Subejercicio (e)
	Aprobado (d)	Ampliaciones/ (Reducciones)	Modificado	Devengado	Pagado	
<b>I. Gasto No Etiquetado (I=A+B+C+D)</b>	<b>30,509.6</b>	<b>714.3</b>	<b>31,223.9</b>	<b>29,358.4</b>	<b>29,222.1</b>	<b>1,865.5</b>
<b>A. Gobierno (A=a1+a2+a3+a4+a5+a6+a7+a8)</b>	<b>659.4</b>	<b>0.0</b>	<b>659.4</b>	<b>614.0</b>	<b>614.0</b>	<b>45.4</b>
a1) Legislación			0.0			0.0
a2) Justicia			0.0			0.0
a3) Coordinación de la Política de Gobierno	659.4	0.0	659.4	614.0	614.0	45.4
a4) Relaciones Exteriores			0.0			0.0
a5) Asuntos Financieros y Hacendarios			0.0			0.0
a6) Seguridad Nacional			0.0			0.0
a7) Asuntos de Orden Público y de Seguridad Interior			0.0			0.0
a8) Otros Servicios Generales			0.0			0.0
<b>B. Desarrollo Social (B=b1+b2+b3+b4+b5+b6+b7)</b>	<b>29,850.2</b>	<b>714.3</b>	<b>30,564.5</b>	<b>28,744.4</b>	<b>28,608.1</b>	<b>1,820.1</b>
b1) Protección Ambiental	29,850.2	714.3	30,564.5	28,744.4	28,608.1	1,820.1
b2) Vivienda y Servicios a la Comunidad			0.0			0.0
b3) Salud			0.0			0.0
b4) Recreación, Cultura y Otras Manifestaciones Sociales			0.0			0.0
b5) Educación			0.0			0.0
b6) Protección Social			0.0			0.0
b7) Otros Asuntos Sociales			0.0			0.0
<b>C. Desarrollo Económico (C=c1+c2+c3+c4+c5+c6+c7+c8+c9)</b>	<b>0.0</b>	<b>0.0</b>	<b>0.0</b>	<b>0.0</b>	<b>0.0</b>	<b>0.0</b>
c1) Asuntos Económicos, Comerciales y Laborales en General			0.0			0.0
c2) Agropecuaria, Silvicultura, Pesca y Caza			0.0			0.0
c3) Combustibles y Energía			0.0			0.0
c4) Minería, Manufacturas y Construcción			0.0			0.0
c5) Transporte			0.0			0.0
c6) Comunicaciones			0.0			0.0
c7) Turismo			0.0			0.0
c8) Ciencia, Tecnología e Innovación			0.0			0.0
c9) Otras Industrias y Otros Asuntos Económicos			0.0			0.0
<b>D. Otras No Clasificadas en Funciones Anteriores (D=d1+d2+d3+d4)</b>	<b>0.0</b>	<b>0.0</b>	<b>0.0</b>	<b>0.0</b>	<b>0.0</b>	<b>0.0</b>
d1) Transacciones de la Deuda Pública / Costo Financiero de la Deuda			0.0			0.0
d2) Transferencias, Participaciones y Aportaciones Entre Diferentes Niveles y Órdenes de Gobierno			0.0			0.0
d3) Saneamiento del Sistema Financiero			0.0			0.0
d4) Adeudos de Ejercicios Fiscales Anteriores			0.0			0.0
<b>II. Gasto Etiquetado (II=A+B+C+D)</b>	<b>0.0</b>	<b>457.7</b>	<b>457.7</b>	<b>397.8</b>	<b>397.8</b>	<b>59.9</b>
<b>A. Gobierno (A=a1+a2+a3+a4+a5+a6+a7+a8)</b>	<b>0.0</b>	<b>0.0</b>	<b>0.0</b>	<b>0.0</b>	<b>0.0</b>	<b>0.0</b>
a1) Legislación			0.0			0.0
a2) Justicia			0.0			0.0
a3) Coordinación de la Política de Gobierno			0.0			0.0
a4) Relaciones Exteriores			0.0			0.0
a5) Asuntos Financieros y Hacendarios			0.0			0.0
a6) Seguridad Nacional			0.0			0.0
a7) Asuntos de Orden Público y de Seguridad Interior			0.0			0.0
a8) Otros Servicios Generales			0.0			0.0
<b>B. Desarrollo Social (B=b1+b2+b3+b4+b5+b6+b7)</b>	<b>0.0</b>	<b>0.0</b>	<b>0.0</b>	<b>0.0</b>	<b>0.0</b>	<b>0.0</b>
b1) Protección Ambiental			0.0			0.0
b2) Vivienda y Servicios a la Comunidad			0.0			0.0
b3) Salud			0.0			0.0
b4) Recreación, Cultura y Otras Manifestaciones Sociales			0.0			0.0
b5) Educación			0.0			0.0
b6) Protección Social			0.0			0.0
b7) Otros Asuntos Sociales			0.0			0.0
<b>C. Desarrollo Económico (C=c1+c2+c3+c4+c5+c6+c7+c8+c9)</b>	<b>0.0</b>	<b>0.0</b>	<b>0.0</b>	<b>0.0</b>	<b>0.0</b>	<b>0.0</b>
c1) Asuntos Económicos, Comerciales y Laborales en General			0.0			0.0
c2) Agropecuaria, Silvicultura, Pesca y Caza			0.0			0.0
c3) Combustibles y Energía			0.0			0.0
c4) Minería, Manufacturas y Construcción			0.0			0.0
c5) Transporte			0.0			0.0
c6) Comunicaciones			0.0			0.0
c7) Turismo			0.0			0.0
c8) Ciencia, Tecnología e Innovación			0.0			0.0
c9) Otras Industrias y Otros Asuntos Económicos			0.0			0.0
<b>D. Otras No Clasificadas en Funciones Anteriores (D=d1+d2+d3+d4)</b>	<b>0.0</b>	<b>457.7</b>	<b>457.7</b>	<b>397.8</b>	<b>397.8</b>	<b>59.9</b>
d1) Transacciones de la Deuda Pública / Costo Financiero de la Deuda			0.0			0.0
d2) Transferencias, Participaciones y Aportaciones Entre Diferentes Niveles y Órdenes de Gobierno			0.0			0.0
d3) Saneamiento del Sistema Financiero			0.0			0.0
d4) Adeudos de Ejercicios Fiscales Anteriores		457.7	457.7	397.8	397.8	59.9
<b>III. Total de Egresos (III = I + II)</b>	<b>30,509.6</b>	<b>1,172.0</b>	<b>31,681.6</b>	<b>29,756.2</b>	<b>29,619.9</b>	<b>1,925.4</b>

CUENTA PÚBLICA DEL GOBIERNO, ORGANISMOS AUXILIARES Y AUTÓNOMOS DEL ESTADO DE MÉXICO 2021

Instituto Estatal de Energía y Cambio Climático Estado Analítico del Ejercicio del Presupuesto de Egresos Detallado Clasificación de Servicios Personales por Categoría Del 1 de Enero al 31 de Diciembre de 2021 (Miles de Pesos)						
Concepto (c)	Egresos					Subejercicio
	Aprobado	Ampliaciones/ (Reducciones)	Modificado	Devengado	Pagado	
<b>I. Gasto No Etiquetado (I=A+B+C+D+E+F)</b>	22,410.5	0.0	22,410.5	21,155.8	21,079.5	1,254.7
A. Personal Administrativo y de Servicio Público	22,410.5		22,410.5	21,155.8	21,079.5	1,254.7
B. Magisterio			0.0			0.0
<b>C. Servicios de Salud (C=c1+c2)</b>	0.0	0.0	0.0	0.0	0.0	0.0
c1) Personal Administrativo			0.0			0.0
c2) Personal Médico, Paramédico y afín			0.0			0.0
D. Seguridad Pública			0.0			0.0
<b>E. Gastos asociados a la implementación de nuevas leyes federales o reformas a las mismas (E = e1 + e2)</b>	0.0	0.0	0.0	0.0	0.0	0.0
e1) Nombre del Programa o Ley 1			0.0			0.0
e2) Nombre del Programa o Ley 2			0.0			0.0
F. Sentencias laborales definitivas			0.0			0.0
<b>II. Gasto Etiquetado (II=A+B+C+D+E+F)</b>	0.0	0.0	0.0	0.0	0.0	0.0
A. Personal Administrativo y de Servicio Público			0.0			0.0
B. Magisterio			0.0			0.0
<b>C. Servicios de Salud (C=c1+c2)</b>	0.0	0.0	0.0	0.0	0.0	0.0
c1) Personal Administrativo			0.0			0.0
c2) Personal Médico, Paramédico y afín			0.0			0.0
D. Seguridad Pública			0.0			0.0
<b>E. Gastos asociados a la implementación de nuevas leyes federales o reformas a las mismas (E = e1 + e2)</b>	0.0	0.0	0.0	0.0	0.0	0.0
e1) Nombre del Programa o Ley 1			0.0			0.0
e2) Nombre del Programa o Ley 2			0.0			0.0
F. Sentencias laborales definitivas			0.0			0.0
<b>III. Total del Gasto en Servicios Personales (III = I + II)</b>	22,410.5	0.0	22,410.5	21,155.8	21,079.5	1,254.7



**COMISIÓN ESTATAL DE  
PARQUES NATURALES Y DE  
LA FAUNA**

**(CEPANAF)**



<b>C O N T E N I D O</b>		<b>PÁGINA</b>
<b>I. INFORMACIÓN CONTABLE</b>		
ESTADO DE SITUACIÓN FINANCIERA		5
ESTADO DE ACTIVIDADES		6
ESTADO DE VARIACIÓN EN LA HACIENDA PÚBLICA		7
ESTADO DE CAMBIOS EN LA SITUACIÓN FINANCIERA		8
ESTADO DE FLUJOS DE EFECTIVO		9
ESTADO ANALÍTICO DEL ACTIVO		10
ESTADO ANALÍTICO DE LA DEUDA Y OTROS PASIVOS		11
INFORME SOBRE LOS PASIVOS CONTINGENTES		12
NOTAS A LOS ESTADOS FINANCIEROS		13
<b>II. INFORMACIÓN PRESUPUESTARIA</b>		33
<b>III. INFORMACIÓN PROGRAMÁTICA</b>		49
<b>IV. ANEXOS ESTABLECIDOS EN DIFERENTES ORDENAMIENTOS</b>		59
<b>V. FORMATOS PARA EL CUMPLIMIENTO DE LA LEY DE DISCIPLINA FINANCIERA DE LAS ENTIDADES FEDERATIVAS Y LOS MUNICIPIOS</b>		63



CEPANAF

Comisión Estatal de Parques Naturales y de la Fauna  
Estado de Situación Financiera  
Al 31 de Diciembre de 2021 y 2020  
(Miles de Pesos)

Concepto	Año		Concepto	Año	
	2021	2020		2021	2020
<b>ACTIVO</b>			<b>PASIVO</b>		
<i>Activo Circulante</i>			<i>Pasivo Circulante</i>		
Efectivo y Equivalentes	16,712.4	8,814.7	Cuentas por Pagar a Corto Plazo	11,040.7	11,442.4
Derechos a Recibir Efectivo o Equivalentes	13.0	.0	Documentos por Pagar a Corto Plazo	.0	.0
Derechos a Recibir Bienes o Servicios	.0	.0	Porción a Corto Plazo de la Deuda Pública a Largo Plazo	.0	.0
Inventarios	.0	.0	Títulos y Valores a Corto Plazo	.0	.0
Almacenes	.0	.0	Pasivos Diferidos a Corto Plazo	.0	.0
Estimación por Pérdida o Deterioro de Activos Circulantes	.0	.0	Fondos y Bienes de Terceros en Garantía y/o Administración a Corto Plazo	10.6	10.6
Otros Activos Circulantes	.0	.0	Provisiones a Corto Plazo	.0	.0
			Otros Pasivos a Corto Plazo	.0	.0
<b>Total de Activos Circulantes</b>	<b>16,725.4</b>	<b>8,814.7</b>	<b>Total de Pasivos Circulantes</b>	<b>11,051.3</b>	<b>11,453.0</b>
<i>Activo No Circulante</i>			<i>Pasivo No Circulante</i>		
Inversiones Financieras a Largo Plazo			Cuentas por Pagar a Largo Plazo	.0	.0
Derechos a Recibir Efectivo o Equivalentes a Largo Plazo			Documentos por Pagar a Largo Plazo	.0	.0
Bienes Inmuebles, Infraestructura y Construcciones en Proceso	300,352.0	248,931.5	Deuda Pública a Largo Plazo	.0	.0
Bienes Muebles	56,624.8	56,051.7	Pasivos Diferidos a Largo Plazo	.0	.0
Activos Intangibles	0	.0	Fondos y Bienes de Terceros en Garantía y/o en Administración a Largo Plazo	.0	.0
Depreciación, Deterioro y Amortización Acumulada de Bienes	-30,780.3	-25,353.6	Provisiones a Largo Plazo	.0	.0
Activos Diferidos	.0	.0			
Estimación por Pérdida o Deterioro de Activos no Circulantes	.0	.0	<b>Total de Pasivos No Circulantes</b>	<b>.0</b>	<b>.0</b>
Otros Activos no Circulantes	.0	.0			
<b>Total de Activos No Circulantes</b>	<b>326,196.5</b>	<b>279,629.6</b>	<b>Total del Pasivo</b>	<b>11,051.3</b>	<b>11,453.0</b>
<b>Total del Activo</b>	<b>342,921.9</b>	<b>288,444.3</b>	<b>HACIENDA PÚBLICA/ PATRIMONIO</b>		
			<i>Hacienda Pública/Patrimonio Contribuido</i>		
			Aportaciones	21,423.8	21,423.8
			Donaciones de Capital	.0	.0
			Actualización de la Hacienda Pública / Patrimonio	.0	.0
			<b>Hacienda Pública/Patrimonio Generado</b>	<b>310,446.8</b>	<b>255,567.5</b>
			Resultados del Ejercicio (Ahorro / Desahorro)	54,879.3	5,228.1
			Resultados de Ejercicios Anteriores	260,918.2	255,690.1
			Revalúos	508.7	508.7
			Reservas	-5,859.4	-5,859.4
			Rectificaciones de Resultados de Ejercicios Anteriores		
			<b>Exceso o Insuficiencia en la Actualización de la Hacienda Pública/Patrimonio</b>	<b>.0</b>	<b>.0</b>
			Resultado por Posición Monetaria	.0	.0
			Resultado por Tenencia de Activos no Monetarios	.0	.0
			<b>Total Hacienda Pública/ Patrimonio</b>	<b>331,870.6</b>	<b>276,991.3</b>
			<b>Total del Pasivo y Hacienda Pública / Patrimonio</b>	<b>342,921.9</b>	<b>288,444.3</b>

CUENTA PÚBLICA DEL GOBIERNO, ORGANISMOS AUXILIARES Y AUTÓNOMOS DEL ESTADO DE MÉXICO 2021

Comisión Estatal de Parques Naturales y de la Fauna  
Estado de Actividades  
Del 1 de Enero al 31 de Diciembre de 2021 y 2020  
( Miles de Pesos )

Concepto	2021	2020
<b>INGRESOS Y OTROS BENEFICIOS</b>		
<b>Ingresos de la Gestión</b>	<b>168.9</b>	<b>.0</b>
Impuestos	.0	.0
Cuotas y Aportaciones de Seguridad Social	.0	.0
Contribuciones de Mejoras	.0	.0
Derechos	.0	.0
Productos	168.9	.0
Aprovechamientos	.0	.0
Ingresos por Venta de Bienes y Prestación de Servicios	.0	.0
<b>Participaciones, Aportaciones, Convenios Incentivos Derivados de la Colaboración Fiscal, Fondos Distintos de Aportaciones, Transferencias, Asignaciones, Subsidios y Subvenciones y Pensiones y Jubilaciones</b>	<b>206,771.9</b>	<b>134,912.8</b>
Participaciones, Aportaciones, Convenios, Incentivos Derivados de la Colaboración Fiscal y Fondos Distintos de Aportaciones	.0	.0
Transferencia, Asignaciones, Subsidios y Subvenciones y Pensiones y Jubilaciones	206,771.9	134,912.8
<b>Otros Ingresos y Beneficios</b>	<b>9,746.0</b>	<b>6,396.5</b>
Ingresos Financieros	.0	187.3
Incremento por Variación de Inventarios	.0	.0
Disminución del Exceso de Estimaciones por Pérdida o Deterioro u Obsolescencia	.0	.0
Disminución del Exceso de Provisiones	.0	.0
Otros Ingresos y Beneficios Varios	9,746.0	6,209.2
<b>Total de Ingresos y Otros Beneficios</b>	<b>216,686.8</b>	<b>141,309.3</b>
<b>GASTOS Y OTRAS PÉRDIDAS</b>		
<b>Gastos de Funcionamiento</b>	<b>154,963.2</b>	<b>128,848.4</b>
Servicios Personales	106,588.1	95,036.5
Materiales y Suministros	32,679.5	23,209.3
Servicios Generales	15,695.6	10,602.6
<b>Transferencia, Asignaciones, Subsidios y Otras Ayudas</b>	<b>.0</b>	<b>.0</b>
Transferencias Internas y Asignaciones al Sector Público	.0	.0
Transferencias al Resto del Sector Público	.0	.0
Subsidios y Subvenciones	.0	.0
Ayudas Sociales	.0	.0
Pensionamientos y Jubilaciones	.0	.0
Transferencias a Fideicomisos, Mandatos y Contratos Análogos	.0	.0
Transferencias a la Seguridad Social	.0	.0
Donativos	.0	.0
Transferencias al Exterior	.0	.0
<b>Participaciones y Aportaciones</b>	<b>.0</b>	<b>.0</b>
Participaciones	.0	.0
Aportaciones	.0	.0
Convenios	.0	.0
<b>Intereses, Comisiones y Otros Gastos de la Deuda Pública</b>	<b>.0</b>	<b>.0</b>
Intereses de la Deuda Pública	.0	.0
Comisiones de la Deuda Pública	.0	.0
Gastos de la Deuda Pública	.0	.0
Costo por Coberturas	.0	.0
Apoyos Financieros	.0	.0
<b>Otros Gastos y Pérdidas Extraordinarias</b>	<b>6,844.3</b>	<b>7,160.3</b>
Estimaciones, Depreciaciones, Deterioros, Obsolescencia y Amortizaciones	5,993.8	5,995.9
Provisiones	.0	.0
Disminución de Inventarios	.0	.0
Aumento por Insuficiencia de Estimaciones por Pérdida o Deterioro u Obsolescencia	.0	.0
Aumento por Insuficiencia de Provisiones	.0	.0
Otros Gastos	850.5	1,164.4
<b>Inversión Pública</b>	<b>.0</b>	<b>72.5</b>
Inversión Pública no Capitalizable	.0	72.5
<b>Total de Gastos y Otras Pérdidas</b>	<b>161,807.5</b>	<b>136,081.2</b>
<b>Resultados del Ejercicio (Ahorro/Desahorro)</b>	<b>54,879.3</b>	<b>5,228.1</b>

CEPANAF

Comisión Estatal de Parques Naturales y de la Fauna Estado de Variación en la Hacienda Pública Del 1 de Enero al 31 de Diciembre 2021 y 2020					
Concepto	Hacienda Pública / Patrimonio Contribuido	Hacienda Pública / Patrimonio Generado de Ejercicios Anteriores	Hacienda Pública / Patrimonio Generado del Ejercicio	Exceso o Insuficiencia en la Actualización de la Hacienda Pública / Patrimonio	Total
<b>Hacienda Pública / Patrimonio Contribuido Neto de 2020</b>	<b>21,423.8</b>				<b>21,423.8</b>
Aportaciones	21,423.8				21,423.8
Donaciones de Capital	0.0				0.0
Actualización de la Hacienda Pública/Patrimonio	0.0				0.0
<b>Hacienda Pública / Patrimonio Generado Neto de 2020</b>		<b>250,339.4</b>	<b>5,228.1</b>	<b>0.0</b>	<b>255,567.5</b>
Resultados del Ejercicio (Ahorro/Desahorro)			5,228.1		5,228.1
Resultados de Ejercicios Anteriores		255,690.1			255,690.1
Revalúos		508.7			508.7
Reservas		-5,859.4			-5,859.4
Rectificaciones de Resultados de Ejercicios Anteriores		0.0			0.0
<b>Exceso o Insuficiencia en la Actualización de la Hacienda Pública / Patrimonio Neto de 2020</b>				<b>0.0</b>	<b>0.0</b>
Resultado por Posición Monetaria				0.0	0.0
Resultado por Tenencia de Activos no Monetarios				0.0	0.0
<b>Hacienda Pública / Patrimonio Neto Final de 2020</b>	<b>21,423.8</b>	<b>250,339.4</b>	<b>5,228.1</b>	<b>0.0</b>	<b>276,991.3</b>
<b>Cambios en la Hacienda Pública / Patrimonio Contribuido Neto de 2021</b>	<b>0.0</b>				<b>0.0</b>
Aportaciones	0.0				0.0
Donaciones de Capital	0.0				0.0
Actualización de la Hacienda Pública/Patrimonio	0.0				0.0
<b>Variaciones de la Hacienda Pública / Patrimonio Generado Neto de 2021</b>		<b>5,228.1</b>	<b>49,651.2</b>		<b>54,879.3</b>
Resultados del Ejercicio (Ahorro/Desahorro)			54,879.3		54,879.3
Resultados de Ejercicios Anteriores		5,228.1	-5,228.1		0.0
Revalúos			0.0		0.0
Reservas			0.0		0.0
Rectificaciones de Resultados de Ejercicios Anteriores			0.0		0.0
<b>Cambios en el Exceso o Insuficiencia en la Actualización de la Hacienda Pública / Patrimonio Neto de 2021</b>				<b>0.0</b>	<b>0.0</b>
Resultado por Posición Monetaria				0.0	0.0
Resultado por Tenencia de Activos no Monetarios				0.0	0.0
<b>Hacienda Pública / Patrimonio Neto Final de 2021</b>	<b>21,423.8</b>	<b>255,567.5</b>	<b>54,879.3</b>	<b>0.0</b>	<b>331,870.6</b>

**Comisión Estatal de Parques Naturales y de la Fauna**  
**Estado de Cambios en la Situación Financiera**  
**Del 1 de Enero al 31 de Diciembre de 2021**  
**(Miles de pesos)**

Concepto	Origen	Aplicación
<b>ACTIVO</b>	<b>5,426.7</b>	<b>59,904.3</b>
<b>Activo Circulante</b>	<b>.0</b>	<b>7,910.7</b>
Efectivo y Equivalentes	.0	7,897.7
Derechos a Recibir Efectivo o Equivalentes	.0	13.0
Derechos a Recibir Bienes o Servicios	.0	.0
Inventarios	.0	.0
Almacenes	.0	.0
Estimación por Pérdida o Deterioro de Activos Circulantes	.0	.0
Otros Activos Circulantes	.0	.0
<b>Activo No circulante</b>	<b>5,426.7</b>	<b>51,993.6</b>
Inversiones Financieras a Largo Plazo	.0	.0
Derechos a Recibir Efectivo o Equivalentes a Largo Plazo	.0	.0
Bienes Inmuebles, Infraestructura y Construcciones en Proceso	.0	51,420.5
Bienes Muebles	.0	573.1
Activos Intangibles	.0	.0
Depreciación, Deterioro y Amortización Acumulada de Bienes	5,426.7	.0
Activos Diferidos	.0	.0
Estimación por Pérdida o Deterioro de Activos no Circulantes	.0	.0
Otros Activos no Circulantes	.0	.0
<b>PASIVO</b>	<b>.0</b>	<b>401.7</b>
<b>Pasivo Circulante</b>	<b>.0</b>	<b>401.7</b>
Cuentas por Pagar a Corto Plazo	.0	401.7
Documentos por Pagar a Corto Plazo	.0	.0
Porción a Corto Plazo de la Deuda Pública a Largo Plazo	.0	.0
Títulos y Valores a Corto Plazo	.0	.0
Pasivos Diferidos a Corto Plazo	.0	.0
Fondos y Bienes de Terceros en Garantía y/o Administración a Corto Plazo	.0	.0
Provisiones a Corto Plazo	.0	.0
Otros Pasivos a Corto Plazo	.0	.0
<b>Pasivo No Circulante</b>	<b>.0</b>	<b>.0</b>
Cuentas por Pagar a Largo Plazo	.0	.0
Documentos por Pagar a Largo Plazo	.0	.0
Deuda Pública a Largo Plazo	.0	.0
Pasivos Diferidos a Largo Plazo	.0	.0
Fondos y Bienes de Terceros en Garantía y/o en Administración a Largo Plazo	.0	.0
Provisiones a Largo Plazo	.0	.0
<b>HACIENDA PÚBLICA/PATRIMONIO</b>	<b>54,879.3</b>	<b>.0</b>
<b>Hacienda Pública/Patrimonio Contribuido</b>	<b>.0</b>	<b>.0</b>
Aportaciones	.0	.0
Donaciones de Capital	.0	.0
Actualización de la Hacienda Pública/Patrimonio	.0	.0
<b>Hacienda Pública/Patrimonio Generado</b>	<b>54,879.3</b>	<b>.0</b>
Resultados del Ejercicio (Ahorro/Desahorro)	49,651.2	.0
Resultados de Ejercicios Anteriores	5,228.1	.0
Revalúos	.0	.0
Reservas	.0	.0
Rectificaciones de Resultados de Ejercicios Anteriores	.0	.0
<b>Exceso o insuficiencia en la Actualización de la Hacienda Pública/Patrimonio</b>	<b>.0</b>	<b>.0</b>
Resultado por Posición Monetaria	.0	.0
Resultado por Tenencia de Activos no Monetarios	.0	.0



CEPANAF

Comisión Estatal de Parques Naturales y de la Fauna  
Estado de Flujos de Efectivo  
Del 1 de Enero al 31 de Diciembre de 2021 y 2020  
( Miles de Pesos )

Concepto	2021	2020
<b>Flujos de Efectivo de las Actividades de Operación</b>		
<b>Origen</b>	<b>216,686.8</b>	<b>141,309.3</b>
Impuestos	.0	.0
Cuotas y Aportaciones de Seguridad Social	.0	.0
Contribuciones de Mejoras	.0	.0
Derechos	.0	.0
Productos	.0	.0
Aprovechamientos	0	0
Ingresos por Venta de Bienes y Prestación de Servicios	.0	.0
Participaciones, Aportaciones, Convenios, Incentivos de la Colaboración Fiscal y Fondos Distintos de Aportaciones	.0	.0
Transferencias, Asignaciones, Subsidios y Subvenciones, y Pensiones y Jubilaciones	206,771.9	134,912.8
Otros Orígenes de Operación	9,914.9	6,396.5
<b>Aplicación</b>	<b>161,807.5</b>	<b>136,081.2</b>
Servicios Personales	106,588.1	95,036.5
Materiales y Suministros	32,679.5	23,209.3
Servicios Generales	15,695.6	10,602.6
Transferencias Internas y Asignaciones al Sector Público	.0	.0
Transferencias al Resto del Sector Público	.0	.0
Subsidios y Subvenciones	.0	.0
Ayudas Sociales	.0	.0
Pensiones y Jubilaciones	0	0
Transferencias a Fideicomisos, Mandatos y Contratos Análogos	.0	.0
Transferencias a la Seguridad Social	.0	.0
Donativos	.0	.0
Transferencias al Exterior	.0	.0
Participaciones	.0	.0
Aportaciones	.0	.0
Convenios	.0	.0
Otras Aplicaciones de Operación	6,844.3	7,232.8
<b>Flujos Netos de Efectivo por Actividades de Operación</b>	<b>54,879.3</b>	<b>5,228.1</b>
Flujos de Efectivo de las Actividades de Inversión		
<b>Origen</b>	<b>5,426.7</b>	<b>5,916.9</b>
Bienes Inmuebles, Infraestructura y Construcciones en Proceso	.0	3,545.0
Bienes Muebles	5,426.7	2,371.9
Otros Orígenes de Inversión		
<b>Aplicación</b>	<b>52,006.6</b>	<b>4,610.9</b>
Bienes Inmuebles, Infraestructura y Construcciones en Proceso	51,420.5	3,170.9
Bienes Muebles	573.1	1,440.0
Otras Aplicaciones de Inversión	13.0	.0
<b>Flujos Netos de Efectivo por Actividades de Inversión</b>	<b>-46,579.9</b>	<b>1,306.0</b>
Flujo de Efectivo de las Actividades de Financiamiento		
<b>Origen</b>	<b>.0</b>	<b>.0</b>
Endeudamiento Neto	.0	.0
Interno	.0	.0
Externo	.0	.0
Otros Orígenes de Financiamiento	.0	.0
<b>Aplicación</b>	<b>401.7</b>	<b>6,402.5</b>
Servicios de la Deuda	.0	.0
Interno	.0	.0
Externo	.0	.0
Otras Aplicaciones de Financiamiento	401.7	6,402.5
<b>Flujos Netos de Efectivo por Actividades de Financiamiento</b>	<b>-401.7</b>	<b>-6,402.5</b>
<b>Incremento/Disminución Neta en el Efectivo y Equivalentes al Efectivo</b>	<b>7,897.7</b>	<b>131.6</b>
<b>Efectivo y Equivalentes al Efectivo al Inicio del Ejercicio</b>	<b>8,814.7</b>	<b>8,683.1</b>
<b>Efectivo y Equivalentes al Efectivo al Final del Ejercicio</b>	<b>16,712.4</b>	<b>8,814.7</b>

Comisión Estatal de Parques Naturales y de la Fauna  
 Estado Analítico del Activo  
 Del 1 de Enero al 31 de Diciembre de 2021  
 (Miles de Pesos)

Concepto	Saldo Inicial	Cargos del Período	Abonos del Período	Saldo Final	Variación del Período
	1	2	3	4 = (1+2-3)	(4-1)
<b>ACTIVO</b>	<b>288,444.3</b>	<b>431,936.8</b>	<b>377,459.2</b>	<b>342,921.9</b>	<b>54,477.6</b>
<b>Activo Circulante</b>	<b>8,814.7</b>	<b>378,025.0</b>	<b>370,114.3</b>	<b>16,725.4</b>	<b>7,910.7</b>
Efectivo y Equivalentes	8,814.7	348,722.6	340,824.9	16,712.4	7,897.7
Derechos a Recibir Efectivo o Equivalentes	.0	29,302.4	29,289.4	13.0	13.0
Derechos a Recibir Bienes o Servicios	.0	.0	.0	.0	.0
Inventarios	.0	.0	.0	.0	.0
Almacenes	.0	.0	.0	.0	.0
Estimación por Pérdida o Deterioro de Activos Circulantes	.0	.0	.0	.0	.0
Otros Activos Circulantes	.0	.0	.0	.0	.0
<b>Activo No Circulante</b>	<b>279,629.6</b>	<b>53,911.8</b>	<b>7,344.9</b>	<b>326,196.5</b>	<b>46,566.9</b>
Inversiones Financieras a Largo Plazo	.0	.0	.0	.0	.0
Derechos a Recibir Efectivo o Equivalentes a Largo Plazo	0	0	0	.0	.0
Bienes Inmuebles, Infraestructura y Construcciones en Proceso	248,931.5	51,420.5	.0	300,352.0	51,420.5
Bienes Muebles	56,051.7	1,924.2	1,351.1	56,624.8	573.1
Activos Intangibles	.0	.0	.0	.0	.0
Depreciación, Deterioro y Amortización Acumulada de Bienes	-25,353.6	567.1	5,993.8	-30,780.3	-5,426.7
Activos Diferidos	.0	.0	.0	.0	.0
Estimación por Pérdida o Deterioro de Activos no Circulantes	.0	.0	.0	.0	.0
Otros Activos no Circulantes	.0	.0	.0	.0	.0

**Comisión Estatal de Parques Naturales y de la Fauna**  
**Estado Analítico de la Deuda y Otros Pasivos**  
**Del 1 de Enero al 31 de Diciembre de 2021**  
**(Miles de Pesos)**

Denominación de las Deudas	Moneda de Contratación	Institución o País Acreedor	Saldo Inicial del Período	Saldo Final del Período
<b>DEUDA PÚBLICA</b>				
<b>Corto Plazo</b>				
<b>Deuda Interna</b>			<b>.0</b>	<b>.0</b>
Instituciones de Crédito			.0	.0
Títulos y Valores			.0	.0
Arrendamientos Financieros			.0	.0
<b>Deuda Externa</b>			<b>.0</b>	<b>.0</b>
Organismos Financieros Internacionales			.0	.0
Deuda Bilateral			.0	.0
Títulos y Valores			.0	.0
Arrendamientos Financieros			.0	.0
<b>Subtotal a Corto Plazo</b>			<b>.0</b>	<b>.0</b>
<b>Largo Plazo</b>				
<b>Deuda Interna</b>			<b>.0</b>	<b>.0</b>
Instituciones de Crédito			.0	.0
Títulos y Valores			.0	.0
Arrendamientos Financieros			.0	.0
<b>Deuda Externa</b>			<b>.0</b>	<b>.0</b>
Organismos Financieros Internacionales			.0	.0
Deuda Bilateral			.0	.0
Títulos y Valores			.0	.0
Arrendamientos Financieros			.0	.0
<b>Subtotal a Largo Plazo</b>			<b>.0</b>	<b>.0</b>
<b>Otros Pasivos</b>			<b>11,453.0</b>	<b>11,051.3</b>
<b>Total de Deuda y Otros Pasivos</b>			<b>11,453.0</b>	<b>11,051.3</b>

## **INFORME SOBRE PASIVOS CONTINGENTES**

En cumplimiento de lo dispuesto por los artículos 46, fracción I, inciso d y 52 de la Ley General de Contabilidad Gubernamental en relación al Informe Sobre Pasivos Contingentes, se menciona que la Comisión Estatal de Parques Naturales y de la Fauna al 31 de diciembre de 2021, no cuenta con obligaciones contingentes.

## NOTAS A LOS ESTADOS FINANCIEROS

### NOTAS DE DESGLOSE

#### 1. ESTADO DE SITUACIÓN FINANCIERA

##### ACTIVO

##### Efectivo y Equivalentes

##### Fondo Fijo

El saldo de este rubro se integra por los diferentes responsables de la caja chica y/o fondo de morrala de cada área.

RESPONSABLE	2021	2020
Ignacio Arce Rebollar	0.5	0.5
Eduardo Alva Palacios	0.5	0.5
Bernardo De La Cruz Álvarez	0.5	0.5
David Jaimes Mondragón	0.5	0.5
Erik Rafael Mejía Calderón	10.0	10.0
Moisés Margarito Dionisio	0.5	0.5
Gabriela Velazco Miranda	15.0	15.0
Juan Ceballos Castro	0.5	0.5
Sarhael Albarrán Vilchis	0.5	0.5
Azucena Dávila Moreno	10.0	10.0
Obertino Estrada Velázquez	0.5	0.5
Aureliano García Carrasco	0.5	0.5
Florencio Sarmiento Rodríguez	0.5	0.0
<b>Total Fondo Fijo de Caja</b>	<b>40.0</b>	<b>40.0</b>

##### Bancos y Tesorería

El saldo representa la disponibilidad de recursos en cuentas bancarias, en ellas se registra principalmente la operación y manejo de los recursos autorizados para gasto corriente. Se integra con las siguientes cuentas:

Bancos/Tesorería	2021	2020
<b>BBVA</b>		
BBVA Cta. 309	4,744.3	1,228.6
BBVA Cta. 647	10,126.8	7,009.0
BBVA Cta. 337	0.1	0.1
BBVA Cta. 291	0.3	0.2
<b>Bancos/Tesorería</b>	<b>2021</b>	<b>2020</b>

BBVA Cta. 904	29.3	46.6
BBVA Cta. 383	0.0	0.0
BBVA Cta. 502	504.2	0.0
<b>Total Bancomer</b>	<b>8,284.5</b>	<b>8,284.5</b>
<b>Banco Azteca</b>		
Banco Azteca Cta. 102	318.6	322.9
Banco Azteca Cta. 262	472.1	1.9
<b>Total Azteca</b>	<b>790.7</b>	<b>324.8</b>
<b>Total Bancos</b>	<b>16,195.7</b>	<b>8,609.3</b>

**Inversiones Temporales (Hasta 3 meses).**

La integración de su saldo representa las inversiones realizadas en el banco BBVA. El saldo se integra de la siguiente forma:

<b>Inversiones Temporales (Hasta 3 meses)</b>	<b>2021</b>	<b>2020</b>
BBVA	89.2	85.9
<b>Total De Inversiones</b>	<b>89.2</b>	<b>85.9</b>

**Depósitos de Fondos de Terceros en Garantía.**

La integración de su saldo representa los depósitos en garantía por la prestación de servicios:

<b>Depósitos de Fondos de Terceros en Garantía</b>	<b>2021</b>	<b>2020</b>
CFE Suministrador de Servicios	387.5	80.0
<b>Total De Inversiones</b>	<b>387.5</b>	<b>80.0</b>

**Deudores Diversos**

El saldo se compone de conceptos como: gastos a comprobar, faltantes en cobranza y comisiones bancarias.

<b>Deudores Diversos</b>	<b>2021</b>	<b>2020</b>
Gabriela Velazco Miranda	13.0	0.0
<b>Total</b>	<b>0.0</b>	<b>0.0</b>

## Bienes Inmuebles, Infraestructura y Construcciones en Proceso

### Bienes Muebles

Los Bienes Muebles e Inmuebles se muestran a su costo de adquisición, construcción, o bien a su valor estimado razonablemente o, al de un bien similar, determinado por el área administrativa correspondiente; o al de avalúo en caso de que sean producto de una donación, expropiación, adjudicación o dación en pago, aun cuando no se cuente con la factura o documento original que ampare la propiedad del bien. En todos los casos se incluyen los gastos y costos relacionados con su adquisición, incluyendo el impuesto al valor agregado; excepto, tratándose de organismos sujetos a un régimen fiscal distinto al de no contribuyentes; en apego a la normatividad de registro de Contabilidad Gubernamental. La actualización de los mismos se realizó hasta el 31 de diciembre de 2007, así como su correspondiente depreciación, conforme a lo establecido en la Circular de la Información Financiera para el reconocimiento de los efectos de la inflación, y tomando como referencia la NIF B-10, emitida por el Consejo Mexicano para la Investigación y Desarrollo de Normas de Información Financiera, A. C. Considerando que en los últimos 7 años de inflación en la economía mexicana no ha rebasado el 10% anual, se ha decidido no aplicar el procedimiento de reevaluación de los estados financieros de los entes gubernamentales.

Los bienes muebles adquiridos con un costo igual o mayor a 70 UMA, se registran contablemente como aumento en el activo y aquellas con un importe menor se registran como gasto. En ambos casos, se afecta el presupuesto de egresos en la partida y programa correspondiente.

Para efectos de control administrativo, las adquisiciones de bienes muebles con un costo igual o mayor a 35 UMA, se registra como bienes inventariables; los bienes muebles adquiridos con importe menor al señalado se consideran bienes no inventariables.

La obra pública se registra como construcciones en proceso con base en las autorizaciones de pago de las estimaciones físico-financieras, procediendo en su capitalización como activo no circulante y se incorpora al patrimonio cuando se concluye la obra, de conformidad con el acta de entrega-recepción o con el acta administrativa de finiquito.

<b>Bienes Inmuebles, Infraestructura y Construcciones en Proceso</b>	<b>2021</b>	<b>2020</b>
Terrenos	41,118.4	41,118.4
Infraestructura	177,252.1	177,252.1
Construcciones en Proceso en Bienes de Dominio Público	81,981.5	30,561.0
<b>Total</b>	<b>300,352.0</b>	<b>248,931.5</b>

<b>Bienes Muebles</b>	<b>2021</b>	<b>2020</b>
Mobiliario y Equipo de Administración	4,139.0	3,975.1
Mobiliario y Equipo Educativo y Recreativo	3,356.1	3,294.3
Equipo e Instrumental Médico y de Laboratorio	2,376.6	2,209.4
Vehículos y Equipo de Transporte	11,819.6	11,456.1
Equipo de Defensa y Seguridad	2,238.2	2,214.4
Maquinaria, Otros Equipos y Herramientas	1,375.6	1,375.6
Colecciones, Obras de Arte y Objetos Valiosos	1,634.9	1,634.9
Activos Biológicos	29,684.9	29,891.9
<b>Total</b>	<b>56,624.9</b>	<b>56,051.7</b>

La depreciación de los activos no circulantes, se calculan sobre valores de inversión por el método de línea recta a partir del mes siguiente a que se adquieran o entran en operación de los bienes respectivos, aplicando los porcentajes establecidos en el Manual Único de Contabilidad Gubernamental para las Dependencias y Entidades Públicas del Gobierno y Municipios del Estado de México.

<b>Inversión</b>	<b>Tasa Anual de Depreciación</b>		
Inmuebles	2 %		
Herramientas	10 %		
Equipo de Transporte	10 %		
Mobiliario y Equipo de Oficina	3 %		
Equipo de Cómputo	20 %		
Instrumentos y Aparatos de Precisión	10 %		
Equipo de Telecomunicaciones	10 %		
Equipo de Foto, Cine y Grabación	10 %		
		<b>SALDO AL 31</b>	<b>SALDO AL 31</b>
		<b>DE DICIEMBRE</b>	<b>DE DICIEMBRE</b>
<b>DEPRECIACION</b>		<b>DE 2021</b>	<b>DE 2020</b>
Infraestructura		15,439.2	11,894.2
Mobiliario y Equipo de Administración		1,371.5	1,005.6
Mobiliario y Equipo Educativo y Recreativo		2,848.8	2,514.3
Equipo e Instrumental Médico y de Laboratorio		1,460.9	1,228.4
Vehículos y Equipo de Transporte		7,377.0	6,783.0
Equipo de Defensa y Seguridad		1,409.9	1,196.1
Maquinaria, Otros Equipos y Herramientas		873.1	732.0
<b>Total</b>		<b>30,780.4</b>	<b>25,353.6</b>



**PASIVO****Proveedores por Pagar a Corto Plazo**

El saldo representa las obligaciones contraídas con proveedores y prestadores de servicios por concepto de materiales y suministros y servicios generales, a un periodo menor de un año.

<b>Proveedores por Pagar a Corto Plazo</b>	<b>2021</b>	<b>2020</b>
Grupo Comercial Lyderis S. de R.L. de C.V.	1,692.6	627.9
Gokkoi S.P.R. de R.L. de C.V.	0.0	420.9
Marco Julio Quintana Uraga	0.0	317.1
Seguros el Potosí	0.0	286.6
Carlos David Carmona Flores	0.0	229.4
Pet Foods S.A. de C.V.	0.0	178.5
Mezclados y Procesos S.A. de C.V.	0.0	174.0
Licona Salgado y Asociados S.C.	108.0	120.0
Integra Arrenda S.A. de C.V.	653.0	0.0
CFE Suministrador de Servicios Básicos	85.1	0.0
Gas Express Nieto de México S.A. de C.V.	8.1	0.0
Otros	0.0	132.8
<b>Total</b>	<b>2,546.8</b>	<b>2,487.2</b>

**Retenciones y Contribuciones por Pagar a Corto Plazo**

El saldo representa principalmente el importe de las retenciones realizadas a los servidores públicos por conceptos de impuestos sobre sueldos y salarios y se integra de la siguiente forma:

<b>Retenciones y Contribuciones por Pagar</b>	<b>2021</b>	<b>2020</b>
Retenciones de ISR sueldos y salarios	1,632.2	1,779.5
Retenciones de ISR honorarios	30.3	33.2
Impuesto Sobre Erogaciones	324.3	334.4
Contribuciones retenidas y otorgadas	0.0	348.5
<b>Total</b>	<b>1,986.8</b>	<b>2,495.6</b>

**Otras Cuentas por Pagar a Corto Plazo**

Los compromisos devengados por la adquisición de bienes y servicios prestados por concepto de Obra Pública pendientes de pago al cierre del Ejercicio y productos financieros pendientes de reintegrar al Estado.

Otras Cuentas Por Pagar	2021	2020
Gobierno Del Estado De México	4,615.7	3,269.7
Productos Financieros Por Pagar	1,301.0	0.0
Jesús Josafhat González González	0.1	0.0
Monserrat Osornio Contreras	42.5	42.5
Airis de México S.A. de C.V.	0.0	345.3
Heladio González Cruz	0.0	1,099.7
Constructora y Promotora del Suchiate S.A. de C.V.	0.0	407.4
Tecknomex Infraestructuras S.A. de C.V.	547.8	899.1
Ingeniería Administrativa Tresaces S.A. de C.V.	0.0	395.9
<b>TOTAL</b>	<b>6,507.1</b>	<b>6,459.6</b>

#### Fondos y Bienes de Terceros en Garantía y/o Administración a Corto Plazo

Fondos en Garantía a Corto Plazo	<u>2021</u>	<u>2020</u>
Depósitos Recibidos en Garantía (Pedro Antonio Seba C.)	10.6	10.6
<b>Total</b>	<b>10.6</b>	<b>10.6</b>

## 2. ESTADO DE ACTIVIDADES

### Participaciones, Aportaciones, Transferencias, Asignaciones, Subsidios y Otras Ayudas

El saldo corresponde al Presupuesto de Ingresos Autorizados para el ejercicio 2021 se integra principalmente de Transferencias Estatales para la operación del Organismo y para la ejecución de los Programas de Acciones para el Desarrollo, así como transferencias por ventas de bienes o servicios, entre otros.

**Transferencias, Asignaciones, Subsidios y Otras Ayudas.-** Se tuvieron ingresos por subsidios por 206 millones 771.9 miles de pesos.

**Ingresos Financieros.-** En este rubro se tuvieron ingresos por 168.9 miles de pesos por los rendimientos y productos financieros en instituciones bancarias.

**Otros Ingresos y Beneficios.-** En este rubro se tuvo un ingreso por 9 millones 746 miles de pesos, derivado de ventas de bases, ingresos por identificación de predios, otros ingresos e ingresos recaudados en los Parques Administrados por la CEPANAF.

### Gastos y Otras Pérdidas.

**Gastos de Funcionamiento:** Para la operación de este Organismo, en 2021 se erogaron 154 millones 963.2 miles de pesos.

**Otros Gastos y Pérdidas Extraordinarias.-** El importe por 6 millones 844.3 miles de pesos corresponde a la baja de activos, depreciaciones de activos etc.

### 3. ESTADO DE VARIACIÓN EN LA HACIENDA PÚBLICA

#### Aportaciones

Al 31 de diciembre 2021 y al 31 de diciembre 2020, el patrimonio está integrado como sigue:

	<b>2021</b>	<b>2020</b>
Aportaciones	21,423.8	21,423.8
Reserva de Patrimonio	(5,859.4)	(5,859.4)
Resultado del Ejercicio(Ahorro / Desahorro)	54,879.3	5,228.1
Resultado de ejercicios anteriores	260,918.2	255,690.1
Revalúo de Bienes Inmuebles	508.7	508.7
<b>Total</b>	<b>331,870.6</b>	<b>276,991.3</b>

### 4. ESTADO DE FLUJOS DE EFECTIVO

#### 1. Efectivo y Equivalentes

	<b>2021</b>	<b>2020</b>
Efectivo	40.0	39.5
Efectivo en Bancos- Tesorería	0.0	0.0
Efectivo en Bancos- Tesorería	16,195.7	8,609.3
Inversiones temporales (hasta 3 meses)	89.2	85.9
Fondos con afectación específica	0.0	0.0
Depósitos de Fondos en Garantía	387.5	80.0
<b>Total de Efectivo y Equivalentes</b>	<b>16,712.4</b>	<b>8,814.7</b>

#### 2. Conciliación de Flujos de Efectivo

	2021	2020
Flujos Netos de Efectivo por Actividades de Operación	54,879.3	5,228.1
Flujos Netos de Efectivo por Actividades de Inversión:	-46,579.9	1,305.9
Flujos Netos de Efectivo por Actividades de Financiamiento	-401.7	-6,402.4
Efectivo y Equivalentes al Efectivo al Inicio del Ejercicio	8,814.7	8,683.1
Efectivo y Equivalentes al Efectivo al Inicio del Ejercicio	16,712.4	8,814.7

#### 5. CONCILIACIÓN ENTRE LOS INGRESOS PRESUPUESTARIOS Y CONTABLES, ASÍ COMO ENTRE LOS EGRESOS PRESUPUESTARIOS Y LOS GASTOS CONTABLES

<b>Comisión Estatal de Parques Naturales y de la Fauna</b> <b>Conciliación entre los Ingresos Presupuestarios y Contables</b> <b>Correspondiente del 1 de Enero al 31 de Diciembre de 2021</b> <b>(Miles de Pesos)</b>	
<b>1. Ingresos Presupuestarios</b>	<b>231,104.0</b>
<b>2. Más Ingresos Contables no Presupuestarios</b>	<b>292.5</b>
Ingresos Financieros	
Incremento por Variación de Inventarios	
Disminución del Exceso de Estimaciones por Pérdida o Deterioro u Obsolescencia	
Disminución del Exceso de Provisiones	
Otros Ingresos y Beneficios Varios	
Otros Ingresos Contables no Presupuestarios	292.5
<b>3. Menos Ingresos Presupuestarios no Contables</b>	<b>14,709.7</b>
Aprovechamientos Patrimoniales	
Ingresos Derivados de Financiamientos	7,808.9
Otros Ingresos Presupuestarios no Contables	6,900.8
<b>4. Ingresos Contables (4 = 1 + 2 - 3)</b>	<b>216,686.8</b>

C E P A N A F

<b>Comisión Estatal de Parques Naturales y de la Fauna</b> <b>Conciliación entre los Egresos Presupuestarios y los Gastos Contables</b> <b>Correspondiente del 1 de Enero al 31 de Diciembre de 2021</b> <b>( Miles de Pesos)</b>	
<b>1.- Total de Egresos Presupuestarios</b>	<b>215,932.7</b>
<b>2.- Menos Egresos Presupuestarios no Contables</b>	<b>60,969.5</b>
Materias Primas y Materiales de Producción y Comercialización	
Materiales y Suministros	
Mobiliario y Equipo de Administración	163.8
Mobiliario y Equipo Educativo y Recreativo	61.8
Equipo e Instrumental Médico y de Laboratorio	167.2
Vehículos y Equipo de Transporte	1,281.6
Equipo de Defensa y Seguridad	
Maquinaria, Otros Equipos y Herramientas	23.9
Activos Biológicos	
Bienes Inmuebles	
Activos Intangibles	
Obra Pública en Bienes de Dominio Público	51,420.4
Obra Pública en Bienes Propios	
Acciones y Participaciones de Capital	
Compra de Títulos y Valores	
Concesión de Préstamos	
Inversiones en Fideicomisos, Mandatos y Otros Análogos	
Provisiones para Contingencias y Otras Erogaciones Especiales	
Amortización de la Deuda Pública	
Adeudos de Ejercicios Fiscales Anteriores (ADEFAS)	7,850.8
<b>Otros Egresos Presupuestales no Contables</b>	
<b>3. Más Gastos Contables no Presupuestales</b>	<b>6,844.3</b>
Estimaciones, Depreciaciones, Deterioros, Obsolescencia y Amortizaciones	5,993.8
Provisiones	
Disminución de Inventarios	
Aumento por Insuficiencia de Estimaciones por Pérdida o Deterioro u Obsolescencia	
Aumento por Insuficiencia de Provisiones	
Otros Gastos	
<b>Otros Gastos Contables no Presupuestales</b>	<b>850.5</b>
<b>4. Total de Gasto Contable (4 = 1 - 2 + 3)</b>	<b>161,807.5</b>

## NOTAS DE MEMORIA (CUENTAS DE ORDEN)

<b>Comisión Estatal de Parques Naturales y de la Fauna</b>		
<b>CUENTAS DE ORDEN CONTABLES</b>		
<b>(Miles de Pesos)</b>		
	<u>2021</u>	<u>2020</u>
<b>CUENTAS DEUDORAS</b>		
Almacén	2,514.3	2,208.3
Bienes Muebles e Inmuebles en Comodato	6,520,728.2	6,520,728.2
	<u><b>6,523,242.5</b></u>	<u><b>6,522,936.5</b></u>
<b>CUENTAS ACREEDORAS</b>		
Artículos Disponibles por el Almacén	2,514.3	2,208.3
Comodato de Bienes Muebles e Inmuebles	6,520,728.2	6,520,728.2
	<u><b>6,523,242.5</b></u>	<u><b>6,522,936.5</b></u>

<b>Comisión Estatal de Parques Naturales y de la Fauna</b>		
<b>CUENTAS DE ORDEN PRESUPUESTALES</b>		
<b>(Miles de Pesos)</b>		
	<u>2021</u>	<u>2020</u>
<b>CUENTAS DEUDORAS</b>		
Ley de Ingresos Estimada	239,318.0	166,078.6
Presupuesto de Egresos por Ejercer de Gastos de Funcionamiento	9,677.8	15,073.4
Presupuesto de Egresos Devengado de Gasto de Funcionamiento	2,883.2	2,821.5
Presupuesto de Egresos Pagado de Gastos de Funcionamiento	152,080.0	126,026.9
Presupuesto de Egresos Pagado de Bienes Muebles, Inmuebles e Intangibles	1,698.3	153.6
Presupuestos de Egresos por Ejercer de Inversión Pública	10,105.3	1,002.6
Presupuesto de Egresos Devengado de Inversión Pública	1,848.8	3,147.4
Presupuesto de Egresos Pagado de Inversión Pública	49,571.6	
Presupuesto de Egresos por Ejercer de Intereses, Comisiones y Otros Gastos de la Deuda Pública	3,602.2	1,692.2
Presupuesto de Egresos Pagado de Intereses, Comisiones y Otros Gastos de la Deuda Pública	7,850.8	16,161.0
	<u><b>478,636.0</b></u>	<u><b>332,157.2</b></u>
<b>CUENTAS ACREEDORAS</b>		
Ley de Ingresos por Ejecutar	8,214.0	17,452.7
Ley de Ingresos Devengado	231,104.0	148,625.9
Ley de Ingresos Recaudado	164,640.9	143,921.8
Presupuesto de Egresos Aprobado de Intereses, Comisiones y Otros Gastos de la Deuda Pública	11,453.0	17,853.2
Presupuesto de Egresos Aprobado de Inversión Pública	61,525.8	4,150.0
Presupuesto de Egresos Aprobado de Bienes Muebles, Inmuebles e Intangibles	1,698.3	153.6
	<u><b>478,636.0</b></u>	<u><b>332,157.2</b></u>

## NOTAS DE GESTIÓN ADMINISTRATIVA

### 1. INTRODUCCIÓN

La Comisión Estatal de Parques Naturales y de la Fauna, como Organismo Público Descentralizado de carácter estatal, es un Organismo Auxiliar del Poder Ejecutivo y Forma parte de la Administración Pública del Estado de México, considerado en su caso, las disposiciones que sobre el particular establece la Ley para la Coordinación y Control de Organismos Auxiliares del Estado de México; por la que registra contablemente sus operaciones al valor que tienen al momento de realizarse y prepara sus Estados Financieros con base en los Postulados Básicos de Contabilidad Gubernamental, de acuerdo con el Manual Único de Contabilidad Gubernamental para las Dependencias, Entidades Públicas del Gobierno y Municipios del Estado de México y sus Adecuaciones al Clasificador por Objeto del Gasto, publicadas el 10 de diciembre de 2010 en la Gaceta del Gobierno del Estado, en acuerdo con el Consejo Nacional de Armonización Contable (CONAC), así como la normatividad que en materia de registro contable, emite la Secretaría de Finanzas.

### 2. PANORAMA ECONÓMICO FINANCIERO

Desde finales del año 2021, el entorno internacional se caracterizó por un crecimiento económico débil y desigual entre países y regiones.

En congruencia con este contexto, el Paquete Económico aprobado por el Congreso de la Unión para 2021 estableció políticas conducentes a la estabilidad macroeconómica. En dicho paquete se propuso regresar el equilibrio presupuestario. La política de ingresos se orientó al fortalecimiento de los ingresos del sector público con cambios menores a la normatividad. Por lo anterior el Paquete Económico de 2021 no propuso modificaciones sustantivas a la legislación y procedimientos que rigen el marco fiscal y el ejercicio del gasto.

### 3. AUTORIZACIÓN E HISTORIA

A través del Acuerdo del Ejecutivo del Estado, publicado en la Gaceta del Gobierno del 3 de febrero de 1978, se creó la Comisión Estatal de Parques Naturales y de la Fauna, como un Órgano Desconcentrado el Poder Ejecutivo Estatal, con personalidad jurídica y patrimonio propios; el cual se regirá por lo dispuesto en dicho Decreto y en su Reglamento Interior, así como en los demás ordenamientos legales aplicables. La Comisión Estatal de Parques Naturales y de la Fauna se Transforma el Órgano Desconcentrado a un Organismo Público Descentralizado de carácter estatal, con personalidad jurídica y patrimonio propios, mediante del Decreto de la H.LIV Legislatura del Estado de México publicado en la "Gaceta del Gobierno". No. 6 el 9 de enero de 2004.

### 4. ORGANIZACIÓN Y OBJETO SOCIAL

La Comisión tiene como objetivo general, contribuir a la preservación del equilibrio ecológico del Estado de México, a través de la conservación y aprovechamiento radical de los recursos en las áreas naturales protegidas, así como brindar a la ciudadanía alternativas de recreación y esparcimiento que procuren al arraigo de la población en su lugar de Origen.

Al respecto, la Comisión Estatal de Parques Naturales y de la Fauna, tiene por objeto:

- I. Contribuir al desarrollo sustentable del Estado de México en materia de recursos naturales y preservación del medio ambiente.
- II. Desarrollar programas y acciones para reducir el deterioro de los ecosistemas y los recursos naturales en el Estado.
- III. Promover y establecer los instrumentos y mecanismos necesarios para el conocimiento, uso y conservación de la biodiversidad, creando y fomentando la investigación científica.
- IV. Promover, establecer y aplicar, en su caso, normatividad para las áreas naturales protegidas que regulen y enriquezcan lo los principios fundamentales de conservación y aprovechamiento de los recursos de la Entidad.
- V. Organizar, conserva, vigilar, controlar y administrar lo relativo a la utilización y aprovechamiento de las áreas naturales protegidas, reservas y parques.
- VI. Coordinar las acciones de forestación aprobadas por el Ejecutivo dentro de los parques y áreas naturales protegidas.

Así mismo, para el cumplimiento de su objeto, la Comisión Estatal de Parques Naturales de la Fauna tiene las atribuciones siguientes:

- I. Elaborar y proponer programas y acciones para crear, proteger, fomentar, conservar y utilizar racionalmente los recursos renovables de la flora y fauna, comprendidos den las áreas declaradas como parques naturales de creación popular establecidos del territorio del Estado.
- II. Coordinar sus actividades con dependencias y organismos federales, estatales y municipales, organismos internacionales o con organizaciones no gubernamentales para el cumplimiento de su objeto.
- III. Proponer al Ejecutivo del Estado la creación o ampliación de parques y de reservas de flora y fauna.
- IV. Vigilar y controlar los parques estatales, áreas naturales protegidas, reservas con arreglo en las disposiciones legales en la materia.
- V. Administrar los parques federales concesionados por las autoridades federales al Estado;
- VI. Promover mecanismos de coordinación para la forestación de parques, áreas naturales protegidas y demás trabajos que se determinen para estas áreas.
- VII. Formulas y proponer al Ejecutivo del Estado, programas para el establecimiento de cotos de caza para la práctica del deporte cinegético.
- VIII. Organizar, conservar, vigilar, controlar y administrar todo lo relativo a la utilización y aprovechamiento de los parques y reserva de fauna.

Las demás que sean necesarias para el cumplimiento de su objeto.



## Ejercicio Fiscal

El ejercicio fiscal aplicable al Organismo comprende del 1 de enero al 31 de diciembre de cada año.

## Régimen Jurídico

La Comisión Estatal de Parques Naturales y de la Fauna (CEPANAF) es un Organismo Descentralizado de Carácter Estatal, con personalidad jurídica y patrimonio propios.

## Contribuciones federales

Se encuentra constituido bajo el Régimen de “Personas Morales con Fines no Lucrativos” ante la SHCP con R.F.C. CEP0402094B2, por lo que de acuerdo a su estructura jurídica y actividad que desarrolla, está sujeta básicamente al régimen fiscal siguiente:

No es causante del Impuesto Sobre la Renta (ISR) de las personas morales. Respecto al Impuesto al Valor Agregado (IVA), el que paga por la adquisición de servicios se registra como gasto de operación, y por las adquisiciones de activo fijo se incorpora el IVA correspondiente como parte del mismo.

Es retenedor del ISR por el pago de sueldos y salarios y por honorarios.

## Contribuciones locales

Con base en el artículo 23 del Código Financiero del Estado de México y Municipios, la Comisión está exenta del pago de impuestos, derechos y aportaciones locales.

Dentro de sus obligaciones estatales, la Comisión está sujeta al Impuesto Sobre Erogaciones por Remuneraciones al Trabajo Personal.

## 5. BASES DE PREPARACIÓN DE LOS ESTADOS FINANCIEROS

La Comisión, como Organismo Público Descentralizado, es un Organismo Auxiliar del Poder Ejecutivo y forma parte de la Administración Pública del Estado de México, considerando en su caso, las disposiciones que sobre el particular establece la Ley para la Coordinación y Control de Organismos Auxiliares del Estado de México; por lo que registra contable y presupuestalmente sus operaciones, y prepara sus estados financieros con base en los postulados de contabilidad gubernamental, de acuerdo con el Manual Único de Contabilidad Gubernamental para las Dependencias y Entidades Públicas del Gobierno y Municipios del Estado de México 2018, con las normas aprobadas por el Consejo Nacional de Armonización Contable (CONAC), en cumplimiento de lo dispuesto por la Ley General de Contabilidad Gubernamental. y con los preceptos establecidos en el Código Financiero del Estado de México y Municipios.

En el apartado IV. Efectos de la Inflación, del Manual Único de Contabilidad Gubernamental para las Dependencias y Entidades Públicas del Gobierno y Municipios del Estado de México del 2008 al 2021, establece que tomando como referencia la Norma de Información Financiera (NIF) B-10 “Reconocimiento de los efectos de la inflación en la información financiera”, emitida por el Consejo Mexicano para la Investigación y

Desarrollo de Normas de Información Financiera, A.C. y considerando que los últimos años la inflación en la economía mexicana no ha rebasado el 10% anual, se ha decidido no aplicar el procedimiento de evaluación de los estados financieros de los entes gubernamentales. Asimismo, la NIF B-10 requiere que se reconozcan los efectos de la inflación en la información financiera siempre que se considera que sus efectos son relevantes, lo cual ocurre cuando dicha inflación es igual o mayor que el 26% acumulado durante tres ejercicios anuales anteriores. Por lo cual se establece que cuando la economía se encuentre en un entorno inflacionario se definirá el procedimiento a través del cual, los entes gubernamentales, deberán realizar la reevaluación de los estados financieros; debido a lo anterior, y en cumplimiento a lo establecido en la normatividad aplicable.

La Comisión, con base en las observaciones y sugerencias emitidas en su caso por las instancias de control y fiscalización, así como su responsabilidad sobre la objetividad, confiabilidad y oportunidad, en la preparación y presentación de la información financiera y presupuestal, como base para el control y toma de decisiones sobre las operaciones, ejecución de programas, ejercicio del presupuesto y cumplimiento de los objetivos institucionales, promueve su seguimiento y los avances para su atención oportuna, de conformidad con las sugerencias y, en su caso, medidas correctivas y preventivas, así como acciones de mejora propuestas, que eviten su recurrencia y fomenten el manejo transparente de los recursos públicos e información sobre su gestión, con los avances y resultados que se informan a la administración de la Comisión.

## **6. POLÍTICAS DE CONTABILIDAD SIGNIFICATIVAS**

### **Bancos**

La captación por la Comisión, de las ministraciones que por concepto de subsidios recibe del Gobierno Federal y del Gobierno Estatal, se realiza a través depósitos bancarios en cuentas para tal efecto maneja el sistema de banca electrónica en cuenta específica.

Los rendimientos generados por las cuentas de cheques productivas, se registran en el período que se devengan, como otros ingresos.

Los cheques librados con anterioridad a la fecha de los estados financieros, que estén pendientes de entregar a sus beneficiarios, no se reclasifican para presentarse formando parte del rubro de efectivo.

### **Inversiones Financieras de Corto Plazo**

Las inversiones en valores en instituciones de crédito, corresponden a inversiones de renta fija a corto plazo, y se registran a su valor de inversión más el rendimiento acumulado, de acuerdo con los contratos respectivos.

Los rendimientos generados por las inversiones en valores, se registran en el período que se devengan, como ingresos propios.

### **Cuentas por Cobrar a Corto Plazo**

Los subsidios presupuestales destinados al gasto y los pendientes de ministrar al cierre del ejercicio por el Gobierno del Estado de México, se registran como cuenta por cobrar, con crédito a los Ingresos por Subsidios del Gobierno Estatal.

Las cuentas por cobrar se analizan mensualmente con el propósito de determinar su grado de recuperación, determinando en su caso su incobrabilidad, elaborando la Constancia respectiva de incobrabilidad, con base en la cual se tramita la autorización de su cancelación ante las instancias correspondientes, para proceder a su registro contable y presupuestal.

### **Almacén**

Los materiales y suministros por concepto de bienes de consumo, para el mantenimiento y los servicios generales que requiere la operación de las Unidades Administrativas de la Comisión, se registran en cuentas de orden y se aplican al resultado del ejercicio en el momento en que el gasto se considera devengado de conformidad con la normatividad aplicable.

Se realizan inventarios de las existencias físicas valuadas a costo promedio, para su presentación en Cuentas de Orden.

### **Activo No Circulante**

Los bienes inmuebles, equipo de transporte, mobiliario y equipo de oficina, equipo de cómputo, maquinaria y equipo diverso, se registran a su costo de adquisición o construcción, incluyendo los gastos y costos relacionados con su adquisición, incluyendo el Impuesto al Valor Agregado, debido a que el régimen fiscal de la Comisión es de persona moral no contribuyente del Impuesto sobre la Renta.

Los bienes muebles recibidos en donación, se registran a su valor de avalúo o de donación.

Los bienes muebles adquiridos con un costo igual o mayor a 70 UMA, se registran contablemente como un aumento en el activo y se incluye en el Sistema de Control Patrimonial.

Para efectos de control administrativo, las adquisiciones de bienes muebles con un costo igual o mayor a 35 UMA, pero menor de 70 UMA, también se incorporan al Sistema de Control Patrimonial. Los bienes muebles adquiridos con un costo menor a 35 UMA, se consideran bienes no inventariables y no requieren de control administrativo alguno.

No se consideran como activo fijo, los bienes intangibles tales como licencias de software, redes, entre otros, estableciéndose al respecto los controles administrativos adecuados para su salvaguarda.

La obra pública se registra como Construcciones en proceso, con base en la autorización y pago de las entidades físico-financieras, llevándose un control por cada obra o contrato y su respectivo control presupuestal, procediendo a su capitalización como activo fijo e incorporación al patrimonio, cuando se concluya la obra de conformidad con el acta de entrega-recepción o con el acta administrativa de finiquito.

Los bienes inmuebles que formen parte del patrimonio del Organismo serán inalienables e imprescriptibles, y en ningún caso podrá constituirse gravamen sobre ellos, mientras estén sujetos al servicio objeto de la Comisión.

La depreciación de los activos fijos, se calcula sobre sus valores de inversión por el método de línea recta a partir del mes siguiente en que se adquieren los bienes respectivos; aplicando los porcentos señalados a continuación, establecidos en el Manual Único de Contabilidad Gubernamental.

<b>Concepto</b>	<b>%</b>
Equipo de Transporte	10
Equipo de Cómputo	20
Mobiliario y Equipo de Oficina	3
Edificios	2
Maquinaria y Equipo Diverso	10
Equipo de Telecomunicaciones	10
Equipo de Laboratorio	10

### **Cuentas por Pagar a Corto Plazo**

Los compromisos devengados por la adquisición de bienes y servicios prestados pendientes de pago al cierre del ejercicio, se registran con cargo al presupuesto ejercido por pagar, cuando se formaliza la obligación respectiva mediante el acuerdo de las partes, independientemente de la forma o documentación que soporte dicho acuerdo y la fecha en que se paguen.

Se consideran Adeudos de Ejercicios Fiscales Anteriores, aquellos pasivos que se generen por concepto de gastos devengados y registrados presupuestal y contablemente al 31 de diciembre de cada ejercicio y no pagados en esa fecha.

### **Obligaciones Laborales al Retiro de los Trabajadores**

Con relación a las obligaciones laborales y considerando el marco laboral aplicable al personal de la Comisión, los compromisos por pensiones al retiro de los trabajadores se asumen por el Instituto de Seguridad Social del Estado de México y Municipios, por lo que no existe contingencia laboral que provisionar por dicho concepto.

Los pagos por obligaciones laborales de retiro y los pagos por separación a que tienen derecho los trabajadores se aplican a los resultados del ejercicio en el momento que se realizan. Subsidios del Gobierno Estatal y Federal.

### **Subsidios del Gobierno Federal y Estatal**

Los subsidios otorgados por el Gobierno Estatal, se publican en la Gaceta del Gobierno y representan asignaciones previstas en el presupuesto anual autorizado, que la Comisión recibe mediante ministraciones de fondos por conducto de la Caja General del Gobierno del Estado de México. Los subsidios otorgados por el Gobierno Federal, se reciben mediante depósito bancario a la cuenta que al respecto maneja la Comisión.

Los subsidios pendientes de ministrar al cierre del ejercicio por la Caja General del Gobierno del Estado de México, se registran como cuenta por cobrar con crédito a los Ingresos por Subsidios.

### **Hacienda Pública**

Los subsidios corresponden a los apoyos que otorga el Gobierno Estatal para: inversión, pago de pasivos y apoyo a la operación de la entidad; la inversión se registra contra el patrimonio y el resto se registra con cargo a los resultados de operación de la entidad.

**El patrimonio de la Comisión se constituye por:**

1. Los bienes muebles e inmuebles que el gobierno le asigne, así como los que adquiera por otro medio o conducto.
2. Los subsidios, donaciones o aportaciones que le haga el propio Gobierno, los Municipios del Estado, y en general instituciones, organismos, empresas y personas Nacionales o extranjeras.
3. Los remanentes y los productos de cualquier clase que se obtenga en el cumplimiento de su objetivo.
4. Las aportaciones que realicen el sector privado.
5. La capitalización de edificios.

**Resultado de Ejercicios Anteriores**

Las aplicaciones contables que afecten la cuenta de Resultado de Ejercicios Anteriores, se harán con la aprobación previa de la Junta Directiva; así como de la autorización de la Secretaría de Finanzas a través de la Contaduría General Gubernamental.

El resultado de ejercicios anteriores, se incrementa o disminuye por afectaciones derivadas de operaciones o actos que se conocen en fecha posterior a la emisión de los estados financieros, sin reestructurar los rubros de los estados financieros que se modifican por tales correcciones.

**Resultado del Ejercicio (Ahorro/Desahorro)**

Representa el remanente o deficiente de la Comisión como resultado de sus actividades en el periodo, ya sea como excedente de los ingresos sobre los gastos o como excedente de los gastos sobre los ingresos, respectivamente.

**Superávit por Reevaluación**

Representa el importe neto de actualización del costo histórico de los bienes de consumo duradero y su correspondiente depreciación acumulada; operándose su registro de conformidad con la normatividad que para tal efecto emiten la Secretaría de Fianzas y la Secretaría de la Contraloría, del Gobierno del Estado de México.

**7. POSICIÓN EN MONEDA EXTRANJERA Y PROTECCIÓN POR RIESGO CAMBIARIO**

No Aplica.

**8. REPORTE ANALÍTICO DEL ACTIVO**

La vida útil o porcentajes de depreciación, se utilizara de acuerdo al Manual Único de Contabilidad.

Durante el ejercicio 2021, no existieron cambios en los porcentajes de depreciación o valor residual de los activos.

Los activos se registraran en base a las políticas de registro establecidas en el Manual Único de Contabilidad, mismo que son reflejados y registrados en el programa SICOPA WEB, en el cual se da a conocer las características, fechas y monto de adquisición, y la persona que tiene a cargo el resguardo.

## **9. FIDEICOMISOS, MANDATOS Y ANÁLOGOS**

No Aplica.

## **10. REPORTE DE RECAUDACIÓN**

La Comisión a través de la UIPPE, realiza la gestión para la liberación de recursos de acuerdo al presupuesto calendarizado del ejercicio y cuenta con la liberación de recursos estatales y federales, así como de ingresos propios, mismos que se van liberando mes con mes para las operaciones propias.

## **11. INFORMACIÓN SOBRE LA DEUDA Y EL REPORTE ANALÍTICO DE LA DEUDA**

No Aplica.

## **12. CALIFICACIONES OTORGADAS**

No Aplica.

## **13. PROCESO DE MEJORA**

Principales Políticas de control interno

El organismo ha dado puntual seguimiento a las recomendaciones de control interno expresadas tanto por el comisario como por el contralor interno en las reuniones llevadas a cabo durante el periodo terminado del 1º de enero al 31 de diciembre de 2021.

Medidas de desempeño financiero, metas y alcance.

El organismo ha observado el debido cumplimiento en el ejercicio del presupuesto asignado para su operación vigilando en todo momento que las medidas de control presupuestal hayan sido observadas puntualmente.

## **14. INFORMACIÓN POR SEGMENTOS**

No Aplica.

## 15. EVENTOS POSTERIORES AL CIERRE

No Aplica.

## 16. PARTES RELACIONADAS

No Aplica.

## 17. RESPONSABILIDAD SOBRE LA PRESENTACIÓN RAZONABLE DE LOS ESTADOS FINANCIEROS

“Bajo protesta de decir verdad declaramos que los Estados Financieros y sus notas, son razonablemente correctos y son responsabilidad del emisor”.

El Dictamen de los Estados Financieros correspondiente al ejercicio 2021, estuvo a cargo del Despacho Licona Salgado & Asociados S.C., el cual informó que los estados financieros presentan razonablemente, en todos los aspectos importantes, la situación financiera del Organismo.



**CEPANAF**

# **INFORMACIÓN PRESUPUESTARIA**

**CEPANAF**

## NOTA INGRESO PRESUPUESTAL

Con fundamento en la Fracción XXX del Artículo 61 de la Constitución Política del Estado Libre y Soberano de México que a la letra dice:

“Artículo 61.- Son facultades y obligaciones de la Legislatura:

...

XXX. Aprobar anualmente el Presupuesto de Egresos del Estado, previo examen, discusión y, en su caso, modificación del Proyecto enviado por el Ejecutivo Estatal, una vez aprobadas las contribuciones establecidas en la Ley de Ingresos del Estado, a más tardar el 15 de diciembre, o hasta el 31 del mismo mes, cuando inicie el periodo constitucional el Ejecutivo Federal. En el Presupuesto de Egresos se dispondrá de las medidas apropiadas para vigilar su correcta aplicación.

Si cumplidos los plazos a que se refiere el párrafo anterior no se hubieren aprobado los ordenamientos jurídico financieros referidos, seguirán en vigor hasta el 31 de enero del ejercicio fiscal inmediato siguiente los expedidos para el ejercicio fiscal inmediato anterior al de las iniciativas en discusión. En el caso de la Ley de Ingresos del Estado, sólo seguirán vigentes aquellos rubros que no se hayan visto afectados por la entrada en vigor de los ordenamientos legales correspondientes de carácter federal...”

Considerando que la Ley de Ingresos del Estado de México para el ejercicio fiscal del año 2021, fue autorizada mediante decreto número 233 de fecha 26 de enero y de acuerdo al Segundo Transitorio de la misma que a la letra dice:

### TRANSITORIOS

...

“SEGUNDO.- Esta Ley entrará en vigor al día siguiente de su publicación.”

...

La Ley de Ingresos del Estado de México para el ejercicio fiscal del año 2021 entró en vigor el 27 de enero de 2021, y al amparo de la disposición Constitucional antes mencionada, se recibieron los ingresos necesarios para cubrir las erogaciones previstas en el Presupuesto de Egresos del año inmediato anterior por un monto de 6 millones 900.8 miles de pesos, mismos que sirvieron para sufragar las erogaciones de gasto corriente realizadas en el mes de enero de 2021.

## NOTA EGRESO PRESUPUESTAL

Con fundamento en la Fracción XXX del Artículo 61 de la Constitución Política del Estado Libre y Soberano de México que a la letra dice:

“Artículo 61.- Son facultades y obligaciones de la Legislatura:

...

XXX. Aprobar anualmente el Presupuesto de Egresos del Estado, previo examen, discusión y, en su caso, modificación del Proyecto enviado por el Ejecutivo Estatal, una vez aprobadas las contribuciones establecidas en la Ley de Ingresos del Estado, a más tardar el 15 de diciembre, o hasta el 31 del mismo mes, cuando inicie el periodo constitucional el Ejecutivo Federal. En el Presupuesto de Egresos se dispondrá de las medidas apropiadas para vigilar su correcta aplicación.

Si cumplidos los plazos a que se refiere el párrafo anterior no se hubieren aprobado los ordenamientos jurídico financieros referidos, seguirán en vigor hasta el 31 de enero del ejercicio fiscal inmediato siguiente los expedidos para el ejercicio fiscal inmediato anterior al de las iniciativas en discusión... En el caso del Presupuesto de Egresos, la extensión de su vigencia se entenderá referida únicamente a lo relativo al gasto corriente.”

Considerando que el Presupuesto de Egresos del Gobierno del Estado de México para el ejercicio fiscal del año 2021, fue autorizado mediante decreto número 236 de fecha 26 de enero y de acuerdo al Segundo Transitorio del mismo que a la letra dice:

## TRANSITORIOS

...

“SEGUNDO. El presente Decreto entrará en vigor al día siguiente de su publicación.”

...

El Presupuesto de Egresos del Gobierno del Estado de México para el ejercicio fiscal del año 2021 entró en vigor el 27 de enero de 2021 y al amparo de la disposición Constitucional antes mencionada, se consideraron autorizadas las erogaciones de gasto corriente por un monto de 6 millones 684.6 miles de pesos en el capítulo 1000 y 216.2 en el capítulo 3000, para el periodo comprendido del 1 al 26 de enero de 2021.

CUENTA PÚBLICA DEL GOBIERNO, ORGANISMOS AUXILIARES Y AUTÓNOMOS DEL ESTADO DE MÉXICO 2021

Comisión Estatal de Parques Naturales y de la Fauna Ingresos y Egresos Del 1 de Enero al 31 de Diciembre de 2021 (Miles de pesos)													
CONCEPTO	AUTORIZADO	ASIGNADO	%	AMPLIACIÓN	REDUCCIÓN	AUTORIZADO FINAL	%	PRESUPUESTO EJERCIDO	%	VARIACIÓN INICIAL	%	VARIACIÓN MODIFICADO	%
<b>INGRESOS:</b>	<b>206,294.3</b>	<b>213,195.1</b>	<b>100.0</b>	<b>57,603.9</b>	<b>31,481.0</b>	<b>239,318.0</b>	<b>100.0</b>	<b>231,104.0</b>	<b>100.0</b>	<b>17,908.9</b>	<b>8.4</b>	<b>-8,214.0</b>	<b>-3.4</b>
<b>Superávit Ejercicio Anterior</b>		<b>6,900.8</b>						<b>6,900.8</b>					
<b>Ordinarios</b>	<b>206,294.3</b>	<b>206,294.3</b>	<b>96.8</b>	<b>44,017.6</b>	<b>31,481.0</b>	<b>218,830.9</b>	<b>91.4</b>	<b>206,940.8</b>	<b>89.5</b>	<b>646.5</b>	<b>.3</b>	<b>-11,890.1</b>	<b>-5.4</b>
<b>Estatales</b>	<b>206,294.3</b>	<b>206,294.3</b>	<b>96.8</b>	<b>44,017.6</b>	<b>31,481.0</b>	<b>218,830.9</b>	<b>91.4</b>	<b>206,940.8</b>	<b>89.5</b>	<b>646.5</b>	<b>.3</b>	<b>-11,890.1</b>	<b>-5.4</b>
- Tributarios	.0	.0	.0	.0	.0	.0	.0	.0	.0	.0	.0	.0	.0
Impuestos sobre Erogaciones	.0	.0	.0	.0	.0	.0	.0	.0	.0	.0	.0	.0	.0
Impuestos sobre Tenencia	.0	.0	.0	.0	.0	.0	.0	.0	.0	.0	.0	.0	.0
Otros Impuestos y Accesorios	.0	.0	.0	.0	.0	.0	.0	.0	.0	.0	.0	.0	.0
- No Tributarios	.0	.0	.0	.0	.0	.0	.0	168.9	.1	168.9	.0	168.9	.0
Derechos	.0	.0	.0	.0	.0	.0	.0	.0	.0	.0	.0	.0	.0
Sector Central	.0	.0	.0	.0	.0	.0	.0	.0	.0	.0	.0	.0	.0
Organismos Auxiliares	.0	.0	.0	.0	.0	.0	.0	.0	.0	.0	.0	.0	.0
Aportaciones de Mejoras	.0	.0	.0	.0	.0	.0	.0	.0	.0	.0	.0	.0	.0
Productos	.0	.0	.0	.0	.0	.0	.0	168.9	.1	168.9	.0	168.9	.0
Aprovechamientos	.0	.0	.0	.0	.0	.0	.0	.0	.0	.0	.0	.0	.0
Ingresos Financieros	.0	.0	.0	.0	.0	.0	.0	.0	.0	.0	.0	.0	.0
Aportaciones y Cuotas de Seguridad Social	.0	.0	.0	.0	.0	.0	.0	.0	.0	.0	.0	.0	.0
Ingreso por Venta de Bienes y Servicios	30,888.3	30,888.3	14.5	.0	30,888.3	.0	.0	.0	.0	-30,888.3	-100.0	.0	.0
Transferencias, Asignaciones, Subsidio y Otras Ayudas	175,406.0	175,406.0	82.3	44,017.6	592.7	218,830.9	91.4	206,771.9	89.5	31,365.9	17.9	-12,059.0	-5.5
<b>Federales</b>	<b>.0</b>	<b>.0</b>	<b>.0</b>	<b>.0</b>	<b>.0</b>	<b>.0</b>	<b>.0</b>	<b>.0</b>	<b>.0</b>	<b>.0</b>	<b>.0</b>	<b>.0</b>	<b>.0</b>
Participaciones Federales	.0	.0	.0	.0	.0	.0	.0	.0	.0	.0	.0	.0	.0
Fondos de Aportaciones Ramo 33	.0	.0	.0	.0	.0	.0	.0	.0	.0	.0	.0	.0	.0
Otros Apoyos Federales	.0	.0	.0	.0	.0	.0	.0	.0	.0	.0	.0	.0	.0
<b>Extraordinarios</b>	<b>.0</b>	<b>.0</b>	<b>.0</b>	<b>13,586.3</b>	<b>.0</b>	<b>13,586.3</b>	<b>5.7</b>	<b>17,262.4</b>	<b>7.5</b>	<b>17,262.4</b>	<b>#DIV/0!</b>	<b>3,676.1</b>	<b>27.1</b>
Generación de ADEFAS	.0	.0	.0	11,453.0	.0	11,453.0	4.8	7,808.9	3.4	7,808.9	#DIV/0!	-3,644.1	-31.8
Financiamientos	.0	.0	.0	2,133.3	.0	2,133.3	.9	9,453.5	4.1	9,453.5	#DIV/0!	7,320.2	34.1
<b>EGRESOS:</b>	<b>206,294.3</b>	<b>213,195.1</b>	<b>100.0</b>	<b>87,178.8</b>	<b>61,055.9</b>	<b>239,318.0</b>	<b>100.0</b>	<b>215,932.7</b>	<b>100.0</b>	<b>-2,737.6</b>	<b>-1.3</b>	<b>23,385.3</b>	<b>9.8</b>
<b>Poderes Legislativo y Judicial</b>	<b>.0</b>	<b>.0</b>	<b>.0</b>	<b>.0</b>	<b>.0</b>	<b>.0</b>	<b>.0</b>	<b>.0</b>	<b>.0</b>	<b>.0</b>	<b>.0</b>	<b>.0</b>	<b>.0</b>
Poder Legislativo	.0	.0	.0	.0	.0	.0	.0	.0	.0	.0	.0	.0	.0
Poder Judicial	.0	.0	.0	.0	.0	.0	.0	.0	.0	.0	.0	.0	.0
<b>Gasto Total de Poder Ejecutivo</b>	<b>206,294.3</b>	<b>213,195.1</b>	<b>100.0</b>	<b>87,178.8</b>	<b>61,055.9</b>	<b>239,318.0</b>	<b>100.0</b>	<b>215,932.7</b>	<b>100.0</b>	<b>-2,737.6</b>	<b>-1.3</b>	<b>23,385.3</b>	<b>9.8</b>
<b>Gasto Programable:</b>	<b>206,294.3</b>	<b>213,195.1</b>	<b>100.0</b>	<b>75,725.8</b>	<b>61,055.9</b>	<b>227,865.0</b>	<b>95.2</b>	<b>208,081.9</b>	<b>96.4</b>	<b>5,113.2</b>	<b>2.4</b>	<b>19,783.1</b>	<b>8.7</b>
<b>Gasto Corriente</b>	<b>144,768.5</b>	<b>151,669.3</b>	<b>71.1</b>	<b>62,609.8</b>	<b>49,638.2</b>	<b>246,799.6</b>	<b>103.1</b>	<b>154,963.2</b>	<b>71.8</b>	<b>-3,293.9</b>	<b>-2.2</b>	<b>91,836.4</b>	<b>37.2</b>
Servicios Personales	97,519.9	104,204.4	48.9	41,076.1	29,623.9	115,656.6	48.3	106,588.1	49.4	-2,383.7	-2.3	9,068.5	7.8
Gasto Operativo	47,248.6	47,464.9	22.3	21,533.7	20,014.3	48,984.3	20.5	48,375.1	22.4	-910.2	-1.9	609.2	1.2
- Materiales y Suministros	33,124.1	33,124.1	15.5	11,703.6	12,135.4	32,692.3	13.7	32,679.5	15.1	444.6	1.3	12.8	.0
- Servicios Generales	14,124.5	14,340.8	6.7	9,830.1	7,878.9	16,292.0	6.8	15,695.6	7.3	-1,354.8	-9.4	596.4	3.7
<b>Transferencias</b>	<b>.0</b>	<b>.0</b>	<b>.0</b>	<b>.0</b>	<b>.0</b>	<b>.0</b>	<b>.0</b>	<b>.0</b>	<b>.0</b>	<b>.0</b>	<b>.0</b>	<b>.0</b>	<b>.0</b>
- Organismos Autónomos	.0	.0	.0	.0	.0	.0	.0	.0	.0	.0	.0	.0	.0
- Subsidios y Apoyos	.0	.0	.0	.0	.0	.0	.0	.0	.0	.0	.0	.0	.0
<b>Inversión Pública</b>	<b>61,525.8</b>	<b>61,525.8</b>	<b>28.9</b>	<b>13,116.0</b>	<b>11,417.7</b>	<b>63,224.1</b>	<b>26.4</b>	<b>53,118.7</b>	<b>24.6</b>	<b>8,407.1</b>	<b>13.7</b>	<b>10,105.4</b>	<b>16.0</b>
- Bienes Muebles e Inmuebles	.0	.0	.0	1,698.3	.0	1,698.3	.7	1,698.3	.8	-1,698.3	.0	.0	.0
- Obra Pública	61,525.8	61,525.8	28.9	11,417.7	11,417.7	61,525.8	25.7	51,420.4	23.8	10,105.4	16.4	10,105.4	16.4
- Inversión Financiera	.0	.0	.0	.0	.0	.0	.0	.0	.0	.0	.0	.0	.0
<b>Gasto no Programable</b>	<b>.0</b>	<b>.0</b>	<b>.0</b>	<b>11,453.0</b>	<b>.0</b>	<b>11,453.0</b>	<b>4.8</b>	<b>7,850.8</b>	<b>3.6</b>	<b>-7,850.8</b>	<b>.0</b>	<b>3,602.2</b>	<b>31.5</b>
<b>Transferencias a Municipios</b>	<b>.0</b>	<b>.0</b>	<b>.0</b>	<b>.0</b>	<b>.0</b>	<b>.0</b>	<b>.0</b>	<b>.0</b>	<b>.0</b>	<b>.0</b>	<b>.0</b>	<b>.0</b>	<b>.0</b>
- Participaciones	.0	.0	.0	.0	.0	.0	.0	.0	.0	.0	.0	.0	.0
- Aportaciones del Ramo 33	.0	.0	.0	.0	.0	.0	.0	.0	.0	.0	.0	.0	.0
- Convenios	.0	.0	.0	.0	.0	.0	.0	.0	.0	.0	.0	.0	.0
<b>Deuda Pública</b>	<b>.0</b>	<b>.0</b>	<b>.0</b>	<b>11,453.0</b>	<b>.0</b>	<b>11,453.0</b>	<b>4.8</b>	<b>7,850.8</b>	<b>3.6</b>	<b>-7,850.8</b>	<b>.0</b>	<b>3,602.2</b>	<b>31.5</b>
- Costo Financiero de la Deuda	.0	.0	.0	.0	.0	.0	.0	.0	.0	.0	.0	.0	.0
- Amortizaciones	.0	.0	.0	.0	.0	.0	.0	.0	.0	.0	.0	.0	.0
- Pago de ADEFAS	.0	.0	.0	11,453.0	.0	11,453.0	4.8	7,850.8	3.6	-7,850.8	.0	3,602.2	31.5
<b>Superávit(+)/ Déficit (-)</b>	<b>.0</b>	<b>.0</b>	<b>.0</b>	<b>-29,574.9</b>	<b>-29,574.9</b>	<b>.0</b>	<b>.0</b>	<b>15,171.3</b>	<b>7.0</b>	<b>-15,171.3</b>	<b>.0</b>	<b>-15,171.3</b>	<b>.0</b>
<b>% de los Ingresos</b>								<b>6.6</b>					

CEPANAF

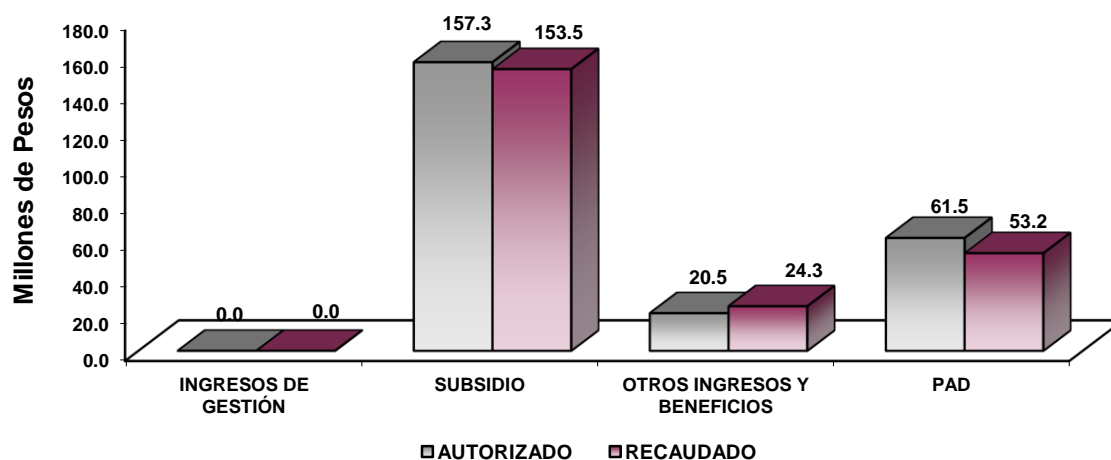
Comisión Estatal de Parques Naturales y de la Fauna  
Estado Analítico de Ingresos  
Del 1 de enero al 31 de diciembre de 2021  
(Miles de pesos)

Rubro de Ingresos	Ingreso					Diferencia (6= 5 - 1)
	Estimado	Ampliaciones y Reducciones	Modificado	Devengado	Recaudado	
	(1)	(2)	(3= 1 + 2)	(4)	(5)	
Impuestos	.0	.0	.0	.0	.0	.0
Cuotas y Aportaciones de Seguridad Social	.0	.0	.0	.0	.0	.0
Contribuciones de Mejoras	.0	.0	.0	.0	.0	.0
Derechos	.0	.0	.0	.0	.0	.0
Productos	.0	.0	.0	168.9	168.9	168.9
Aprovechamientos	6,900.8	2,133.3	9,034.1	16,354.3	16,354.3	9,453.5
Ingresos por Ventas de Bienes, Prestación de Servicios y Otros Ingresos	30,888.3	-30,888.3	.0	.0	.0	-30,888.3
Participaciones, Aportaciones, Convenios, Incentivos Derivados de la Colaboración Fiscal y Fondos Distintos de Aportaciones	.0	.0	.0	.0	.0	.0
Transferencias, Asignaciones, Subsidios y Subvenciones, y Pensiones y Jubilaciones	175,406.0	43,424.9	218,830.9	206,771.9	206,771.9	31,365.9
Ingresos Derivados de Financiamientos	.0	11,453.0	11,453.0	7,808.9	7,808.9	7,808.9
<b>Total</b>	<b>213,195.1</b>	<b>26,122.9</b>	<b>239,318.0</b>	<b>231,104.0</b>	<b>231,104.0</b>	<b>17,908.9</b>
				Ingresos excedentes <sup>1</sup>		

Estado Analítico de Ingresos Por Fuente de Financiamiento	Ingreso					Diferencia (6= 5 - 1)
	Estimado	Ampliaciones y Reducciones	Modificado	Devengado	Recaudado	
	(1)	(2)	(3= 1 + 2)	(4)	(5)	
<b>Ingresos del Poder Ejecutivo Federal o Estatal y de los Municipios</b>	<b>.0</b>	<b>.0</b>	<b>.0</b>	<b>.0</b>	<b>.0</b>	<b>.0</b>
Impuestos	.0	.0	.0	.0	.0	.0
Cuotas y Aportaciones de Seguridad Social	.0	.0	.0	.0	.0	.0
Contribuciones de Mejoras	.0	.0	.0	.0	.0	.0
Derechos	.0	.0	.0	.0	.0	.0
Productos	.0	.0	.0	.0	.0	.0
Aprovechamientos	.0	.0	.0	.0	.0	.0
Participaciones, Aportaciones, Convenios, Incentivos Derivados de la Colaboración Fiscal y Fondos Distintos de Aportaciones	.0	.0	.0	.0	.0	.0
Transferencias, Asignaciones, Subsidios y Subvenciones, y Pensiones y Jubilaciones	.0	.0	.0	.0	.0	.0
<b>Ingresos de los Entes Públicos de los Poderes Legislativo y Judicial, de los Órganos Autónomos y del Sector Paraestatal o Paramunicipal, así como de las Empresas Productivas del Estado</b>	<b>213,195.1</b>	<b>14,669.9</b>	<b>227,865.0</b>	<b>223,295.1</b>	<b>223,295.1</b>	<b>10,100.0</b>
Cuotas y Aportaciones de Seguridad Social	.0	.0	.0	.0	.0	.0
Productos	.0	.0	.0	168.9	168.9	168.9
Ingresos por Venta de Bienes, Prestación de Servicios y Otros Ingresos	37,789.1	-28,755.0	9,034.1	16,354.3	16,354.3	-21,434.8
Transferencias, Asignaciones, Subsidios y Subvenciones, y Pensiones y Jubilaciones	175,406.0	43,424.9	218,830.9	206,771.9	206,771.9	31,365.9
<b>Ingresos Derivados de Financiamiento</b>	<b>.0</b>	<b>11,453.0</b>	<b>11,453.0</b>	<b>7,808.9</b>	<b>7,808.9</b>	<b>7,808.9</b>
Ingresos Derivados de Financiamientos	.0	11,453.0	11,453.0	7,808.9	7,808.9	7,808.9
<b>Total</b>	<b>213,195.1</b>	<b>26,122.9</b>	<b>239,318.0</b>	<b>231,104.0</b>	<b>231,104.0</b>	<b>17,908.9</b>
				Ingresos excedentes <sup>1</sup>		

CUENTA PÚBLICA DEL GOBIERNO, ORGANISMOS AUXILIARES Y AUTÓNOMOS DEL ESTADO DE MÉXICO 2021

Comisión Estatal de Parques Naturales y de la Fauna								
INGRESOS								
(Miles de Pesos)								
INGRESOS	AUTORIZADO	ASIGNADO	PRESUPUESTO 2021		TOTAL AUTORIZADO	RECAUDADO	VARIACIÓN	
			ASIGNACIONES Y/O AMPLIACIONES	REDUCCIONES Y/O DISMINUCIONES			IMPORTE	%
<b>INGRESOS DE GESTIÓN</b>	<b>30,888.3</b>	<b>30,888.3</b>		<b>30,888.3</b>				
Ingresos por Venta de Bienes y Servicios	30,888.3	30,888.3		30,888.3				
<b>PARTICIPACIONES, APORTACIONES, TRANSFERENCIAS, ASIGNACIONES, SUBSIDIOS Y OTRAS AYUDAS</b>	<b>113,880.2</b>	<b>113,880.2</b>	<b>44,017.6</b>	<b>592.7</b>	<b>157,305.1</b>	<b>153,548.8</b>	<b>3,756.3</b>	<b>2.4</b>
Subsidio	113,880.2	113,880.2	44,017.6	592.7	157,305.1	153,548.8	3,756.3	2.4
<b>OTROS INGRESOS Y BENEFICIOS</b>		<b>6,900.8</b>	<b>13,586.3</b>		<b>20,487.1</b>	<b>24,332.1</b>	<b>-3,845.0</b>	<b>-18.8</b>
Productos Financieros						168.9	-168.9	
Pasivos que se Generen como Resultado de Erogaciones que se Devengan en el Ejercicio Fiscal pero que queden Pendientes de Liquidar al Cierre del Mismo			11,453.0		11,453.0	7,808.9	3,644.1	31.8
Ingresos Diversos			2,133.3		2,133.3	9,453.5	-7,320.2	-343.1
Aplicación de Remanentes		6,900.8			6,900.8	6,900.8		
<b>S U B T O T A L</b>	<b>144,768.5</b>	<b>151,669.3</b>	<b>57,603.9</b>	<b>31,481.0</b>	<b>177,792.2</b>	<b>177,880.9</b>	<b>-88.7</b>	<b>-0.0</b>
<b>Programa de Acciones para el Desarrollo (PAD)</b>	<b>61,525.8</b>	<b>61,525.8</b>	<b>11,417.7</b>	<b>11,417.7</b>	<b>61,525.8</b>	<b>53,223.1</b>	<b>8,302.7</b>	<b>13.5</b>
Programa de Acciones para el Desarrollo (PAD)	61,525.8	61,525.8	11,417.7	11,417.7	61,525.8	53,223.1	8,302.7	13.5
<b>T O T A L</b>	<b>206,294.3</b>	<b>213,195.1</b>	<b>69,021.6</b>	<b>42,898.7</b>	<b>239,318.0</b>	<b>231,104.0</b>	<b>8,214.0</b>	<b>3.4</b>





## NOTAS AL PRESUPUESTO DE INGRESOS

### INGRESOS

Se estimó recaudar ingresos por 213 millones 195.1 miles de pesos, posteriormente se dieron adecuaciones presupuestarias de 26 millones 122.9 miles de pesos, lo que determinó un total autorizado de 239 millones 318 mil pesos. De los cuales se recaudaron 231 millones 104 mil pesos, por lo que se obtuvo una variación de 8 millones 214 mil pesos, lo cual representó el 3.4 por ciento respecto al monto previsto.

### INGRESOS DE GESTIÓN

Inicialmente se previó recaudar ingresos de gestión por 30 millones 888.3 miles de pesos, teniendo una reducción presupuestal por la misma cantidad.

### PARTICIPACIONES, APORTACIONES, TRANSFERENCIAS, ASIGNACIONES, SUBSIDIOS Y OTRAS AYUDAS

Se tuvo previsto recaudar aportaciones por 113 millones 880.2 miles de pesos, posteriormente se autorizaron adecuaciones presupuestarias por 43 millones 424.9 miles de pesos, lo que determinó un total autorizado por 157 millones 305.1 miles de pesos, de los cuales se recaudaron 153 millones 548.8 miles de pesos, por lo que se obtuvo una variación de 3 millones 756.3 miles de pesos, lo cual representó el 2.4 por ciento respecto al monto previsto.

### OTROS INGRESOS Y BENEFICIOS

Se tuvo una ampliación presupuestal por 13 millones 586.3 mil pesos, se recaudaron 24 millones 332.1 miles de pesos, los cuales comprenden ingresos financieros y pasivos pendientes de liquidar al cierre del ejercicio, por lo que se obtuvo una variación de menos por 3 millones 845 mil pesos, lo cual representó el 18.8 por ciento respecto al monto autorizado.

### PROGRAMA DE ACCIONES PARA EL DESARROLLO

Se previó recaudar 61 millones 525.8 miles de pesos, de los cuales se recaudaron 53 millones 223.1 miles de pesos, con una variación de menos 8 millones 302.7 miles de pesos.

CUENTA PÚBLICA DEL GOBIERNO, ORGANISMOS AUXILIARES Y AUTÓNOMOS DEL ESTADO DE MÉXICO 2021

Comisión Estatal de Parques Naturales y de la Fauna  
Estado Analítico del Ejercicio del Presupuesto de Egresos  
Clasificación por Objeto del Gasto (Capítulo y Concepto)  
Del 1 de enero al 31 de diciembre de 2021  
(Miles de Pesos)

Concepto	Egresos					Subejercicio 6 = (3 - 4)
	Aprobado	Ampliaciones/ (Reducciones)	Modificado	Devengado	Pagado	
	1	2	3 = (1 + 2)	4	5	
<b>Servicios Personales</b>	<b>104,204.4</b>	<b>11,452.2</b>	<b>115,656.6</b>	<b>106,588.1</b>	<b>106,588.1</b>	<b>9,068.5</b>
Remuneraciones al Personal de Carácter Permanente	40,195.5	-3,683.7	36,511.8	35,241.8	35,241.8	1,270.0
Remuneraciones al Personal de Carácter Transitorio	.0	.0	.0	.0	.0	.0
Remuneraciones Adicionales y Especiales	31,770.4	3,619.5	35,389.9	32,871.9	32,871.9	2,518.0
Seguridad Social	14,833.5	-2,743.9	12,089.6	11,160.1	11,160.1	929.5
Otras Prestaciones Sociales y Económicas	14,409.6	14,405.7	28,815.3	24,514.2	24,514.2	4,301.1
Previsiones	.0	.0	.0	.0	.0	.0
Pago de Estímulos a Servidores Públicos	2,995.4	-145.4	2,850.0	2,800.1	2,800.1	49.9
<b>Materiales y Suministros</b>	<b>33,124.1</b>	<b>-431.8</b>	<b>32,692.3</b>	<b>32,679.5</b>	<b>30,987.0</b>	<b>12.8</b>
Materiales de Administración, Emisión de Documentos y Artículos Oficiales	1,458.8	-76.5	1,382.3	1,382.3	1,382.3	.0
Alimentos y Utensilios	24,116.4	-3,475.3	20,641.1	20,641.1	18,948.6	.0
Materias Primas y Materiales de Producción y Comercialización	161.3	-130.3	31.0	31.0	31.0	.0
Materiales y Artículos de Construcción y de Reparación	898.1	3,288.2	4,186.3	4,186.3	4,186.3	.0
Productos Químicos, Farmacéuticos y de Laboratorio	1,212.0	392.0	1,604.0	1,604.0	1,604.0	.0
Combustibles, Lubricantes y Aditivos	1,977.2	-763.4	1,213.8	1,213.0	1,213.0	.8
Vestuario, Blancos, Prendas de Protección y Artículos Deportivos	2,951.2	101.7	3,052.9	3,040.9	3,040.9	12.0
Materiales y Suministros Para Seguridad	.0	.0	.0	.0	.0	.0
Herramientas, Relaciones y Accesorios Menores	349.1	231.8	580.9	580.9	580.9	.0
<b>Servicios Generales</b>	<b>14,340.8</b>	<b>1,951.2</b>	<b>16,292.0</b>	<b>15,695.6</b>	<b>14,504.9</b>	<b>596.4</b>
Servicios Básicos	3,587.2	-902.6	2,684.6	2,648.8	2,543.5	35.8
Servicios de Arrendamiento	205.0	2,035.7	2,240.7	1,760.5	1,107.5	480.2
Servicios Profesionales, Científicos, Técnicos y Otros Servicios	4,350.7	1,230.8	5,581.5	5,531.0	5,423.0	50.5
Servicios Financieros, Bancarios y Comerciales	601.4	-533.6	67.8	67.8	67.8	.0
Servicios de Instalación, Reparación, Mantenimiento y Conservación	1,990.0	-260.8	1,729.2	1,713.8	1,713.8	15.4
Servicios de Comunicación Social y Publicidad	142.9	-71.8	71.1	71.1	71.1	.0
Servicios de Traslado y Viáticos	376.3	-252.1	124.2	111.1	111.1	13.1
Servicios Oficiales	266.7	-16.9	249.8	249.8	249.8	.0
Otros Servicios Generales	2,820.6	722.5	3,543.1	3,541.7	3,217.3	1.4
<b>Transferencias, Asignaciones, Subsidios y Otras Ayudas</b>	<b>.0</b>	<b>.0</b>	<b>.0</b>	<b>.0</b>	<b>.0</b>	<b>.0</b>
Transferencias Internas y Asignaciones al Sector Público	.0	.0	.0	.0	.0	.0
Transferencias al Resto del Sector Público	.0	.0	.0	.0	.0	.0
Subsidios y Subvenciones	.0	.0	.0	.0	.0	.0
Ayudas Sociales	.0	.0	.0	.0	.0	.0
Pensiones y Jubilaciones	.0	.0	.0	.0	.0	.0
Transferencias a Fideicomisos, Mandatos y Otros Análogos	.0	.0	.0	.0	.0	.0
Transferencias a la Seguridad Social	.0	.0	.0	.0	.0	.0
Donativos	.0	.0	.0	.0	.0	.0
Transferencias al Exterior	.0	.0	.0	.0	.0	.0
<b>Bienes Muebles, Inmuebles e Intangibles</b>	<b>.0</b>	<b>1,698.3</b>	<b>1,698.3</b>	<b>1,698.3</b>	<b>1,698.3</b>	<b>.0</b>
Mobiliario y Equipo de Administración	.0	163.8	163.8	163.8	163.8	.0
Mobiliario y Equipo Educativo y Recreativo	.0	61.8	61.8	61.8	61.8	.0
Equipo e Instrumental Médico y de Laboratorio	.0	167.2	167.2	167.2	167.2	.0
Vehículos y Equipo de Transporte	.0	1,281.6	1,281.6	1,281.6	1,281.6	.0
Equipo de Defensa y Seguridad	.0	.0	.0	.0	.0	.0
Maquinaria, Otros Equipos y Herramientas	.0	23.9	23.9	23.9	23.9	.0
Activos Biológicos	.0	.0	.0	.0	.0	.0
Bienes Inmuebles	.0	.0	.0	.0	.0	.0
Activos Intangibles	.0	.0	.0	.0	.0	.0
<b>Inversión Pública</b>	<b>61,525.8</b>	<b>.0</b>	<b>61,525.8</b>	<b>51,420.4</b>	<b>49,571.6</b>	<b>10,105.4</b>
Obra Pública en Bienes de Dominio Público	61,525.8	.0	61,525.8	51,420.4	49,571.6	10,105.4
Obra Pública en Bienes Propios	.0	.0	.0	.0	.0	.0
Proyectos Productivos y Acciones de Fomento	.0	.0	.0	.0	.0	.0
<b>Inversiones Financieras y Otras Provisiones</b>	<b>.0</b>	<b>.0</b>	<b>.0</b>	<b>.0</b>	<b>.0</b>	<b>.0</b>
Inversiones Para el Fomento de Actividades Productivas	.0	.0	.0	.0	.0	.0
Acciones y Participaciones de Capital	.0	.0	.0	.0	.0	.0
Compra de Títulos y Valores	.0	.0	.0	.0	.0	.0
Concesión de Préstamos	.0	.0	.0	.0	.0	.0
Inversiones en Fideicomisos, Mandatos y Otros Análogos	.0	.0	.0	.0	.0	.0
Otras Inversiones Financieras	.0	.0	.0	.0	.0	.0
Provisiones para Contingencias y Otras Erogaciones Especiales	.0	.0	.0	.0	.0	.0
<b>Participaciones y Aportaciones</b>	<b>.0</b>	<b>.0</b>	<b>.0</b>	<b>.0</b>	<b>.0</b>	<b>.0</b>
Participaciones	.0	.0	.0	.0	.0	.0
Aportaciones	.0	.0	.0	.0	.0	.0
Convenios	.0	.0	.0	.0	.0	.0
<b>Deuda Pública</b>	<b>.0</b>	<b>11,453.0</b>	<b>11,453.0</b>	<b>7,850.8</b>	<b>7,850.8</b>	<b>3,602.2</b>
Amortización de la Deuda Pública	.0	.0	.0	.0	.0	.0
Intereses de la Deuda Pública	.0	.0	.0	.0	.0	.0
Comisiones de la Deuda Pública	.0	.0	.0	.0	.0	.0
Gastos de la Deuda Pública	.0	.0	.0	.0	.0	.0
Costo por Coberturas	.0	.0	.0	.0	.0	.0
Apoyos Financieros	.0	.0	.0	.0	.0	.0
Adeudos de Ejercicios Fiscales Anteriores	.0	11,453.0	11,453.0	7,850.8	7,850.8	3,602.2
<b>Total del Gasto</b>	<b>213,195.1</b>	<b>26,122.9</b>	<b>239,318.0</b>	<b>215,932.7</b>	<b>211,200.7</b>	<b>23,385.3</b>

C E P A N A F

**Comisión Estatal de Parques Naturales y de la Fauna**  
**Estado Analítico del Ejercicio del Presupuesto de Egresos**  
**Clasificación Económica (por Tipo de Gasto)**  
**Del 1 de enero al 31 de diciembre de 2021**  
**(Miles de Pesos)**

Concepto	Egresos					Subejercicio
	Aprobado	Ampliaciones/ (Reducciones)	Modificado	Devengado	Pagado	
	1	2	3 = (1 + 2)	4	5	
Gasto Corriente	151,669.3	12,971.6	164,640.9	154,963.2	152,080.0	9,677.7
Gasto de Capital	61,525.8	1,698.3	63,224.1	53,118.7	51,269.9	10,105.4
Amortización de la Deuda y Disminución de Pasivos		11,453.0	11,453.0	7,850.8	7,850.8	3,602.2
Pensiones y Jubilaciones						
Participaciones						
<b>Total del Gasto</b>	<b>213,195.1</b>	<b>26,122.9</b>	<b>239,318.0</b>	<b>215,932.7</b>	<b>211,200.7</b>	<b>23,385.3</b>

**Comisión Estatal de Parques Naturales y de la Fauna**  
**Estado Analítico del Ejercicio del Presupuesto de Egresos**  
**Clasificación Administrativa**  
**Del 1 de enero al 31 de diciembre de 2021**  
**(Miles de Pesos)**

Concepto	Egresos					Subejercicio
	Aprobado	Ampliaciones/ (Reducciones)	Modificado	Devengado	Pagado	
	1	2	3 = (1 + 2)	4	5	
Entidades Paraestatales y Fideicomisos No Empresariales y No Financieros	213,195.1	26,122.9	239,318.0	215,932.7	211,200.7	23,385.3
Instituciones Públicas de Seguridad Social						
Entidades Paraestatales Empresariales No Financieras con Participación Estatal Mayoritaria						
Fideicomisos Empresariales No Financieros con Participación Estatal Mayoritaria						
Entidades Paraestatales Empresariales Financieras Monetarias con Participación Estatal Mayoritaria						
Entidades Paraestatales Empresariales Financieras No Monetarias con Participación Estatal Mayoritaria						
Fideicomisos Financieros Públicos con Participación Estatal Mayoritaria						
<b>Total del Gasto</b>	<b>213,195.1</b>	<b>26,122.9</b>	<b>239,318.0</b>	<b>215,932.7</b>	<b>211,200.7</b>	<b>23,385.3</b>

**Comisión Estatal de Parques Naturales y de la Fauna**  
**Estado Analítico del Ejercicio del Presupuesto de Egresos**  
**Clasificación Administrativa**  
**Del 1 de enero al 31 de diciembre de 2021**  
**(Miles de Pesos)**

Concepto	Egresos					Subejercicio
	Aprobado	Ampliaciones/ (Reducciones)	Modificado	Devengado	Pagado	
	1	2	3 = (1 + 2)	4	5	
Comisión Estatal de Parques Naturales y de la Fauna (221C0100000000)	213,195.1	26,122.9	239,318.0	215,932.7	211,200.7	23,385.3
<b>Total del Gasto</b>	<b>213,195.1</b>	<b>26,122.9</b>	<b>239,318.0</b>	<b>215,932.7</b>	<b>211,200.7</b>	<b>23,385.3</b>

**Comisión Estatal de Parques Naturales y de la Fauna**  
**Estado Analítico del Ejercicio del Presupuesto de Egresos**  
**Clasificación Administrativa**  
**Del 1 de enero al 31 de diciembre de 2021**  
**(Miles de pesos)**

Concepto	Egresos					Subejercicio 6 = ( 3 - 4 )
	Aprobado	Ampliaciones/ (Reducciones)	Modificado	Devengado	Pagado	
	1	2	3 = ( 1 + 2 )	4	5	
Poder Ejecutivo	213,195.1	26,122.9	239,318.0	215,932.7	211,200.7	23,385.3
Poder Legislativo	.0	.0	.0	.0	.0	.0
Poder Judicial	.0	.0	.0	.0	.0	.0
Órganos Autónomos	.0	.0	.0	.0	.0	.0
<b>Total del Gasto</b>	<b>213,195.1</b>	<b>26,122.9</b>	<b>239,318.0</b>	<b>215,932.7</b>	<b>211,200.7</b>	<b>23,385.3</b>

**Comisión Estatal de Parques Naturales y de la Fauna**  
**Estado Analítico del Ejercicio del Presupuesto de Egresos**  
**Clasificación Funcional (Finalidad y Función)**  
**Del 1 de enero al 31 de diciembre de 2021**  
**(Miles de Pesos)**

Concepto	Egresos					Subejercicio 6 = ( 3 - 4 )
	Aprobado	Ampliaciones/ (Reducciones)	Modificado	Devengado	Pagado	
	1	2	3 = ( 1 + 2 )	4	5	
<b>Gobierno</b>	.0	.0	.0	.0	.0	.0
Legislación	.0	.0	.0	.0	.0	.0
Justicia	.0	.0	.0	.0	.0	.0
Coordinación de la Política de Gobierno	.0	.0	.0	.0	.0	.0
Relaciones Exteriores	.0	.0	.0	.0	.0	.0
Asuntos Financieros y Hacendarios	.0	.0	.0	.0	.0	.0
Seguridad Nacional	.0	.0	.0	.0	.0	.0
Asuntos de Orden Público y de Seguridad Interior	.0	.0	.0	.0	.0	.0
Otros Servicios Generales	.0	.0	.0	.0	.0	.0
<b>Desarrollo Social</b>	<b>213,195.1</b>	<b>14,669.9</b>	<b>227,865.0</b>	<b>208,081.9</b>	<b>203,349.9</b>	<b>19,783.1</b>
Protección Ambiental	213,195.1	14,669.9	227,865.0	208,081.9	203,349.9	19,783.1
Vivienda y Servicios a la Comunidad	.0	.0	.0	.0	.0	.0
Salud	.0	.0	.0	.0	.0	.0
Recreación, Cultura y Otras Manifestaciones Sociales	.0	.0	.0	.0	.0	.0
Educación	.0	.0	.0	.0	.0	.0
Protección Social	.0	.0	.0	.0	.0	.0
Otros Asuntos Sociales	.0	.0	.0	.0	.0	.0
<b>Desarrollo Económico</b>	<b>.0</b>	<b>.0</b>	<b>.0</b>	<b>.0</b>	<b>.0</b>	<b>.0</b>
Asuntos Económicos, Comerciales y Laborales en General	.0	.0	.0	.0	.0	.0
Agropecuaria, Silvicultura, Pesca y Caza	.0	.0	.0	.0	.0	.0
Combustibles y Energía	.0	.0	.0	.0	.0	.0
Minería, Manufacturas y Construcción	.0	.0	.0	.0	.0	.0
Transporte	.0	.0	.0	.0	.0	.0
Comunicaciones	.0	.0	.0	.0	.0	.0
Turismo	.0	.0	.0	.0	.0	.0
Ciencia, Tecnología e Innovación	.0	.0	.0	.0	.0	.0
Otras Industrias y Otros Asuntos Económicos	.0	.0	.0	.0	.0	.0
<b>Otras no Clasificadas en Funciones Anteriores</b>	<b>.0</b>	<b>11,453.0</b>	<b>11,453.0</b>	<b>7,850.8</b>	<b>7,850.8</b>	<b>3,602.2</b>
Transacciones de la Deuda Pública / Costo Financiero de la Deuda	.0	.0	.0	.0	.0	.0
Transferencias, Participaciones y Aportaciones entre Diferentes Niveles y Órdenes de Gobierno	.0	.0	.0	.0	.0	.0
Saneamiento del Sistema Financiero	.0	.0	.0	.0	.0	.0
Adeudos de Ejercicios Fiscales Anteriores	.0	11,453.0	11,453.0	7,850.8	7,850.8	3,602.2
<b>Total del Gasto</b>	<b>213,195.1</b>	<b>26,122.9</b>	<b>239,318.0</b>	<b>215,932.7</b>	<b>211,200.7</b>	<b>23,385.3</b>

**Comisión Estatal de Parques Naturales y de la Fauna**  
**Endeudamiento Neto**  
**Del 1 de Enero al 31 de Diciembre de 2021**  
**(Miles de Pesos)**

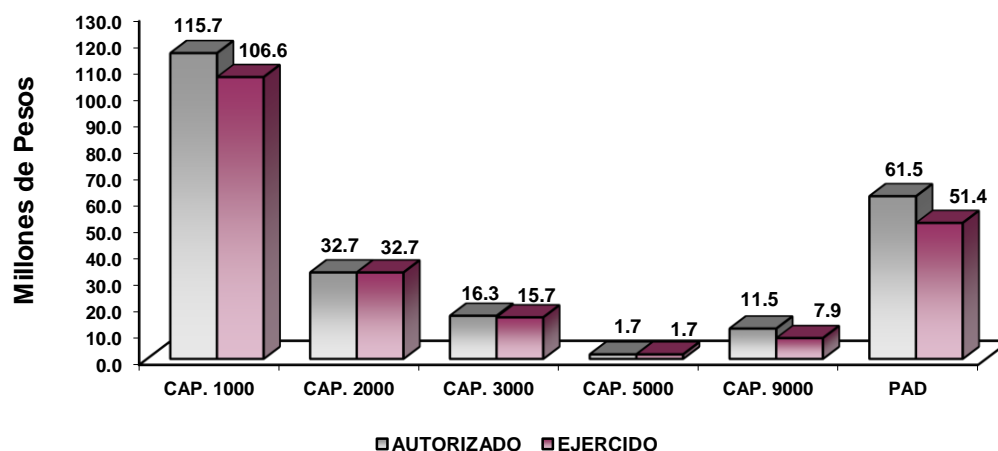
Identificación de Crédito o Instrumento	Contratación/Colocación	Amortización	Endeudamiento Neto
	A	B	C = A - B
<b>Créditos Bancarios</b>			
			-
			-
			-
			-
			-
			-
<b>Total Créditos Bancarios</b>	-	-	-
<b>Otros Instrumentos de Deuda</b>			
			-
			-
			-
			-
			-
<b>Total Otros Instrumentos de Deuda</b>	-	-	-
<b>TOTAL</b>	-	-	-

**Comisión Estatal de Parques Naturales y de la Fauna**  
**Intereses de la Deuda**  
**Del 1 de Enero al 31 de Diciembre de 2021**  
**(Miles de Pesos)**

Identificación de Crédito o Instrumento	Devengado	Pagado
<b>Créditos Bancarios</b>		
<b>Total de Intereses de Créditos Bancarios</b>	-	-
<b>Otros Instrumentos de Deuda</b>		
<b>Total de Intereses de Otros Instrumentos de Deuda</b>	-	-
<b>TOTAL</b>	-	-

CUENTA PÚBLICA DEL GOBIERNO, ORGANISMOS AUXILIARES Y AUTÓNOMOS DEL ESTADO DE MÉXICO 2021

Comisión Estatal de Parques Naturales y de la Fauna EGRESOS POR CAPÍTULO (Miles de Pesos)								
EGRESOS	AUTORIZADO	ASIGNADO	PRESUPUESTO 2021		TOTAL AUTORIZADO	EJERCIDO	VARIACIÓN	
			ASIGNACIONES Y/O AMPLIACIONES	REDUCCIONES Y/O DISMINUCIONES			IMPORTE	%
Servicios Personales	97,519.9	104,204.4	41,076.1	29,623.9	115,656.6	106,588.1	9,068.5	7.8
Materiales y Suministros	33,124.1	33,124.1	11,703.6	12,135.4	32,692.3	32,679.5	12.8	
Servicios Generales	14,124.5	14,340.8	9,830.1	7,878.9	16,292.0	15,695.6	596.4	3.7
Bienes Muebles, Inmuebles e Intangibles			1,698.3		1,698.3	1,698.3		
Deuda Pública			11,453.0		11,453.0	7,850.8	3,602.2	31.5
<b>S U B T O T A L</b>	<b>144,768.5</b>	<b>151,669.3</b>	<b>75,761.1</b>	<b>49,638.2</b>	<b>177,792.2</b>	<b>164,512.3</b>	<b>13,279.9</b>	<b>7.5</b>
Programa de Acciones para el Desarrollo (PAD)	61,525.8	61,525.8	11,417.7	11,417.7	61,525.8	51,420.4	10,105.4	16.4
<b>T O T A L</b>	<b>206,294.3</b>	<b>213,195.1</b>	<b>87,178.8</b>	<b>61,055.9</b>	<b>239,318.0</b>	<b>215,932.7</b>	<b>23,385.3</b>	<b>9.8</b>



## NOTAS AL PRESUPUESTO DE EGRESOS

### EGRESOS

Inicialmente se asignaron 213 millones 195.1 miles de pesos, teniendo ampliaciones y reducciones netas de 26 millones 122.9 miles de pesos, determinando un presupuesto modificado de 239 millones 318 mil pesos. De dicha cantidad se ejercieron 215 millones 932.7 miles de pesos, por lo que se obtuvo una variación de 23 millones 385.3 miles de pesos, lo cual representó el 9.8 por ciento respecto al monto asignado.

**SERVICIOS PERSONALES**

En este capítulo se asignaron inicialmente 104 millones 204.4 miles de pesos, teniendo ampliaciones y reducciones netas de 11 millones 452.2 miles de pesos, determinando un presupuesto autorizado de 115 millones 656.6 miles de pesos. De dicha cantidad se ejercieron 106 millones 588.1 miles de pesos, por lo que se obtuvo una variación de 9 millones 68.5 miles de pesos, lo cual representó el 7.8 por ciento respecto al monto asignado.

**MATERIALES Y SUMINISTROS**

En este capítulo se asignaron inicialmente 33 millones 124.1 miles de pesos, teniendo ampliaciones y reducciones netas de menos por 431.8 miles de pesos, determinando un presupuesto autorizado de 32 millones 692.3 miles de pesos. De dicha cantidad se ejercieron 32 millones 679.5 miles de pesos, por lo que se obtuvo una variación de 12.8 miles de pesos, respecto al monto asignado.

**SERVICIOS GENERALES**

En este capítulo se asignaron inicialmente 14 millones 340.8 miles de pesos, teniendo ampliaciones y reducciones netas por 1 millón 951.2 miles de pesos, determinando un presupuesto autorizado de 16 millones 292 mil pesos. De dicha cantidad se ejercieron 15 millones 695.6 miles de pesos, por lo que se obtuvo una variación de 596.4 miles de pesos, lo cual representó el 3.7 por ciento respecto al monto asignado.

**BIENES MUEBLES, INMUEBLES E INTANGIBLES**

En este capítulo se tuvo una ampliación presupuestal por 1 millón 698.3 miles de pesos, determinando un presupuesto autorizado de 1 millón 698.3 miles de pesos, dicha cantidad se ejerció en su totalidad.

**DEUDA PÚBLICA**

Durante el ejercicio se autorizó una ampliación presupuestal por 11 millones 453 mil pesos, para cubrir pasivos derivados de erogaciones devengadas y pendientes de liquidar al cierre del ejercicio fiscal anterior, de los cuales se ejercieron 7 millones 850.8 miles de pesos, por lo que se obtuvo una variación de 3 millones 602.2 miles de pesos, lo cual representó el 31.5 por ciento respecto al monto asignado.

**PROGRAMAS DE ACCIONES PARA EL DESARROLLO PAD**

El presupuesto autorizado para este rubro fue de 61 millones 525.8 miles de pesos, del cual se ejerció la cantidad de 51 millones 420.

CUENTA PÚBLICA DEL GOBIERNO, ORGANISMOS AUXILIARES Y AUTÓNOMOS DEL ESTADO DE MÉXICO 2021

INFORMACIÓN PRESUPUESTAL

Comisión Estatal de Parques Naturales y de la Fauna  
EGRESOS POR OBJETO DEL GASTO  
(Miles de Pesos)

CAPÍTULO Y OBJETO DEL GASTO	P R E S U P U E S T O 2 0 2 1						VARIACIÓN
	AUTORIZADO	ASIGNADO	ASIGNACIONES Y/O AMPLIACIONES	REDUCCIONES Y/O DISMINUCIONES	TOTAL AUTORIZADO	EJERCIDO	
<b>SERVICIOS PERSONALES</b>	<b>97,519.9</b>	<b>104,204.4</b>	<b>41,076.1</b>	<b>29,623.9</b>	<b>115,656.6</b>	<b>106,588.1</b>	<b>9,068.5</b>
Suelo Base	37,325.9	40,195.5	6,949.4	10,633.1	36,511.8	35,241.8	1,270.0
Prima por Años de Servicio	915.0	1,020.2	788.0	314.5	1,493.7	1,374.0	119.7
Prima de Antigüedad	675.2	675.2	3,034.4	2,292.8	1,416.8	958.4	458.4
Prima Adicional por Permanencia en el Servicio	75.1	90.6	129.4	4.0	216.0	199.3	16.7
Prima Vacacional	2,600.7	2,600.7	104.0	232.2	2,472.5	2,383.0	89.5
Aguinaldo	6,262.4	6,262.4	708.3	1,101.9	5,868.8	5,774.8	94.0
Vacaciones no Disfrutadas por Finitivo			3.6		3.6	3.6	
Compensación por Retabulación	6,347.6	6,823.4	79.4	583.5	6,319.3	5,956.6	362.7
Gratificación	9,269.4	10,002.9	2,159.6	316.3	11,846.2	11,846.0	.2
Gratificación por Convenio	3,435.3	3,435.3	224.6	742.6	2,917.3	2,838.1	79.2
Gratificación por Productividad	764.3	764.3	2,837.6	945.3	2,656.6	1,375.1	1,281.5
Estudios Superiores	82.9	95.4	94.6	10.9	179.1	163.0	16.1
Aportaciones de Servicio de Salud	6,706.5	7,112.1	866.5	2,557.3	5,421.3	5,201.9	219.4
Aportaciones al Sistema Solidario de Reparto	4,864.3	5,165.3	106.3	1,175.1	4,096.5	3,859.8	236.7
Aportaciones del Sistema de Capitalización Individual	1,058.1	1,121.9	16.3	236.5	901.7	825.9	75.8
Aportaciones para Financiar los Gastos Generales de Administración del ISSEMyM	1,205.7	1,241.1	.1	744.6	496.6	455.1	41.5
Aportaciones para Riesgo de Trabajo		58.9	729.3	8.8	779.4	718.3	61.1
Seguros y Fianzas	134.2	134.2	517.6	257.7	394.1	99.1	295.0
Cuotas para Fondo de Retiro	776.7	831.7	99.1	177.9	752.9	687.9	65.0
Seguro de Separación Individualizado	1,171.3	1,243.1	867.4	1,179.4	931.1	858.3	72.8
Indemnización por accidentes de trabajo			155.2		155.2	155.2	
Liquidaciones por Indemnizaciones, por Sueldos y Salarios Caidos			7,782.2	1,240.8	6,541.4	4,507.6	2,033.8
Prima por Jubilación	907.1	907.1	2,107.0	2,056.1	958.0	360.0	598.0
Becas para Hijos de Trabajadores Sindicalizados	465.2	465.2	130.9	31.1	565.0	550.4	14.6
Días Civicos y Económicos	968.8	968.8	17.8	123.5	863.1	861.8	1.3
Día del Maestro y del Servidor Público	1,787.4	1,787.4	124.5	112.2	1,799.7	1,767.0	32.7
Otros Gastos Derivados de Convenio	2,222.4	3,188.9	7,459.6	280.0	10,368.5	9,400.3	968.2
Asignaciones extraordinarias para servidores públicos sindicalizados	431.8	631.6	21.1	40.5	612.2	408.4	203.8
Seguro de vida	530.0	530.0	1,882.0	801.0	1,611.0	1,611.0	
Despensa	3,589.5	3,855.8	34.6	233.2	3,657.2	3,346.3	310.9
Reconocimiento a Servidores Públicos			43.5		43.5	43.5	
Estímulos por Puntualidad y Asistencia	2,947.1	2,995.4	703.1	1,191.1	2,507.4	2,459.1	48.3
Recompensas			299.1		299.1	297.5	1.6
<b>MATERIALES Y SUMINISTROS</b>	<b>33,124.1</b>	<b>33,124.1</b>	<b>11,703.6</b>	<b>12,135.4</b>	<b>32,692.3</b>	<b>32,679.5</b>	<b>12.8</b>
Materiales y Útiles de Oficina	338.5	338.5	209.3	331.3	216.5	216.5	.0
Enseres de Oficina	12.9	12.9	37.9	12.9	37.9	37.9	
Material y Útiles de Imprenta y Reproducción	2.7	2.7		2.7			
Materiales y Útiles para el Procesamiento en Equipos y Bienes Informáticos	538.0	538.0	277.3	275.5	539.8	538.8	
Material de Información			2.5		2.5	2.5	
Material y Enseres de Limpieza	416.7	416.7	323.3	203.3	536.7	536.7	
Material Didáctico	150.0	150.0	.8	101.9	48.9	48.9	
Productos Alimenticios para Personas	2,861.5	2,861.5		2,852.9	8.6	8.6	
Equipamiento y enseres para animales	233.0	233.0	369.0	209.0	393.0	393.0	
Productos alimenticios para animales	20,991.9	20,991.9	3,596.6	4,353.4	20,235.1	20,235.1	
Utensilios para el Servicio de Alimentación	30.0	30.0		25.6	4.4	4.4	
Productos químicos farmacéuticos y de laboratorio adquiridos	1.3	1.3		1.0	.3	.3	
Productos de Cuero, Piel, Plástico y Hule Adquiridos como Materia Prima			2.3		2.3	2.3	
Mercancías para su comercialización en tiendas del sector público	160.0	160.0	28.5	160.1	28.4	28.4	
Productos minerales no metálicos	40.0	40.0	101.1	40.0	101.1	101.1	
Cemento y productos de concreto	20.0	20.0	18.2	20.0	18.2	18.2	
Cal yeso y productos de yeso	26.8	26.8		26.8			
Madera y productos de madera	152.4	152.4	377.6		530.0	530.0	
Vidrio y productos de vidrio	9.8	9.8	116.4	3.0	123.2	123.2	
Material Eléctrico y Electrónico	95.4	95.4	334.9	15.9	414.4	414.4	
Artículos metálicos para la construcción	100.0	100.0	1,698.7	69.6	1,729.1	1,729.1	
Materiales Complementarios			54.9		54.9	54.9	
Material de Señalización			47.7	23.1	24.6	24.6	
Materiales de Construcción	401.2	401.2	882.5	177.1	1,106.6	1,106.6	
Estructuras y Manufacturas para Todo Tipo de Construcción	52.5	52.5	39.3	7.6	84.2	84.2	
Sustancias Químicas			1.2		1.2	1.2	
Plaguicidas abonos y fertilizantes	2.0	2.0	15.4		17.4	17.4	
Medicinas y Productos Farmacéuticos	1,058.3	1,058.3	289.3	305.5	1,042.1	1,042.1	
Materiales, Accesorios y Suministros Médicos	89.7	89.7	324.2	26.7	387.2	387.2	
Materiales, Accesorios y Suministros de Laboratorio	44.0	44.0		44.0			
Fibras sintéticas hules plásticos y derivados	18.0	18.0	135.2		153.2	153.2	
Otros productos químicos			2.9		2.9	2.9	
Combustibles, Lubricantes y Aditivos	1,977.2	1,977.2	44.9	808.3	1,213.8	1,213.0	.8
Vestuario y Uniformes	1,948.9	1,948.9	1,851.4	1,182.9	2,617.4	2,617.4	
Prendas de Seguridad y Protección Personal	1,002.3	1,002.3	7.1	614.6	394.8	382.8	12.0
Productos textiles			40.7		40.7	40.7	
Relaciones, Accesorios y Herramientas	193.7	193.7	121.1	68.9	245.9	245.9	
Relaciones y Accesorios Menores de Edificios	66.3	66.3	149.3	41.1	174.5	174.5	
Relaciones y accesorios menores de mobiliario y equipo de administración			.3		.3	.3	
Relaciones y Accesorios para Equipo de Computo	2.2	2.2	10.1	2.2	10.1	10.1	
Relaciones y Accesorios Menores para Equipo de Transporte			100.0	50.0	50.0	50.0	
Artículos para la Extinción de Incendios	64.8	64.8		54.3	10.5	10.5	
Otros Enseres	22.1	22.1	91.7	24.2	89.6	89.6	



CEPANAF

CAPÍTULO Y OBJETO DEL GASTO	PRESUPUESTO 2021						EJERCIDO	VARIACIÓN
	AUTORIZADO	ASIGNADO	ASIGNACIONES Y/O AMPLIACIONES	REDUCCIONES Y/O DISMINUCIONES	TOTAL AUTORIZADO			
<b>SERVICIOS GENERALES</b>	<b>14,124.5</b>	<b>14,340.8</b>	<b>9,830.1</b>	<b>7,878.9</b>	<b>16,292.0</b>	<b>15,695.6</b>	<b>596.4</b>	
Servicio de Energía Eléctrica	2,760.4	2,859.9	994.5	1,593.3	2,261.1	2,239.5	21.6	
Gas	261.7	261.7	47.1	123.1	185.7	180.9	4.8	
Servicio de Telefonía Convencional	233.3	238.5	5.8	179.1	65.2	57.5	7.7	
Servicios de Acceso a Internet	218.0	223.8	67.1	118.6	172.3	170.6	1.7	
Servicio Postal y Telegráfico	3.3	3.3	.3	3.3	.3	.3		
Arrendamiento de terrenos	31.5	31.5	35.0	31.5	35.0	35.0		
Arrendamiento de equipo y bienes informáticos	23.5	23.5	71.3	7.5	87.3	87.3		
Arrendamiento de Vehículos			2,105.0		2,105.0	1,624.8	480.2	
Arrendamiento de Maquinaria y Equipo	150.0	150.0	13.3	149.9	13.4	13.4		
Servicio estadístico y geográfico			12.2	12.2				
Servicios de Investigación Científica y Desarrollo	500.0	500.0	485.1	194.6	790.5	740.0	50.5	
Servicios de Apoyo Administrativo y Fotocopiado	25.9	25.9		24.2	1.7	1.7		
Impresiones de Documentos Oficiales para la Prestación de Servicios Públicos, Identificación, Formatos Administrativos y Fiscal	1,546.6	1,546.6	1,052.5	906.7	1,692.4	1,692.4		
Servicios de Impresión de Documentos Oficiales			12.3		12.3	12.3		
Servicios de Vigilancia	872.1	955.9	521.8	392.1	1,085.6	1,085.6		
Servicios Profesionales	1,322.3	1,322.3	1,646.0	969.3	1,999.0	1,999.0		
Servicios Bancarios y Financieros	8.9	8.9	28.2	6.2	30.9	30.9		
Gastos inherentes a la recaudación			33.7		33.7	33.7		
Seguros y Fianzas	592.5	592.5	95.5	684.8	3.2	3.2		
Reparación y Mantenimiento de Inmuebles			433.0		433.0	433.0		
Reparación, Instalación y Mantenimiento de Bienes Informáticos Microfilmación y Tecnol	55.9	55.9		55.2	.7	.7		
Reparación y Mantenimiento para Equipo y Redes de Tele y Radio Transmisión	23.2	23.2		23.2				
Reparación, Instalación y Mantenimiento de Equipo Médico y de Laboratorio	7.0	7.0		7.0				
Reparación y Mantenimiento de Vehículos Terrestres, Aéreos y Lacustres	759.2	759.2	383.0	271.1	871.1	866.1	5.0	
Reparación, Instalación y Mantenimiento de Máquinaria, Equipo Instrumental y Diversos	98.9	98.9	42.3	22.7	118.5	118.5		
Servicios de Lavandería, Limpieza e Higiene	979.6	997.6	64.0	755.7	305.9	295.5	10.4	
Servicios de Fumigación	48.2	48.2		48.2				
Gastos de Publicidad y Propaganda			8.1		8.1	8.1		
Publicaciones Oficiales y de Información en General para Difusión	139.4	139.4	56.9	150.3	46.0	46.0		
Servicios de Fotografía	3.5	3.5	15.3	3.5	15.3	15.3		
Otros Servicios de Información			1.7		1.7	1.7		
Transportación Aérea			27.6	25.0	2.6	2.6		
Gastos de Traslado por Vía Terrestre	248.0	252.0	4.5	145.1	111.4	101.8	9.6	
Gastos de alimentación en territorio nacional	123.2	123.2	.1	117.6	5.7	2.2	3.5	
Gastos de hospedaje en territorio nacional	1.1	1.1	4.5	1.1	4.5	4.5		
Gastos de ceremonial			108.1		108.1			
Gastos de Ceremonias Oficiales y de Orden Social	266.7	266.7	108.1	125.0	249.8	249.8		
Impuestos y derechos de exportación			102.6	100.0	2.6	2.6		
Otros Impuestos y Derechos	151.4	151.4	33.8	75.4	109.8	109.8		
Impuesto sobre Erogaciones por Remuneraciones al Trabajo Personal	2,212.6	2,212.6	794.6	160.4	2,846.8	2,845.4	1.4	
Cuotas y suscripciones	32.1	32.1	28.1	17.1	43.1	43.1		
Gastos de Servicios Menores	14.5	14.5	2.7	14.0	3.2	3.2		
Estudios y Análisis Clínicos	410.0	410.0	384.4	256.8	537.6	537.6		
<b>BIENES MUEBLES, INMUEBLES E INTANGIBLES</b>			<b>1,698.3</b>		<b>1,698.3</b>	<b>1,698.3</b>		
Bienes Informáticos			163.8		163.8	163.8		
Equipo de Foto, Cine y Grabación			32.0		32.0	32.0		
Otro Equipo Educativo y Recreativo			29.8		29.8	29.8		
Equipo Médico y de Laboratorio			167.2		167.2	167.2		
Vehículos y Equipo de Transporte Terrestre			1,281.6		1,281.6	1,281.6		
Herramientas maquina herramientas y equipo			23.9		23.9	23.9		
<b>DEUDA PÚBLICA</b>			<b>11,453.0</b>		<b>11,453.0</b>	<b>7,850.8</b>	<b>3,602.2</b>	
Por el Ejercicio Inmediato Anterior			9,915.6		9,915.6	7,850.8	2,064.8	
Por Ejercicios Anteriores			1,537.4		1,537.4		1,537.4	
<b>SUBTOTAL</b>	<b>144,768.5</b>	<b>151,669.3</b>	<b>75,761.1</b>	<b>49,638.2</b>	<b>177,792.2</b>	<b>164,512.3</b>	<b>13,279.9</b>	
<b>INVERSIÓN PÚBLICA</b>	<b>61,525.8</b>	<b>61,525.8</b>	<b>11,417.7</b>	<b>11,417.7</b>	<b>61,525.8</b>	<b>51,420.4</b>	<b>10,105.4</b>	
Programa de Acciones para el Desarrollo (PAD)	61,525.8	61,525.8	11,417.7	11,417.7	61,525.8	51,420.4	10,105.4	
<b>T O T A L</b>	<b>206,294.3</b>	<b>213,195.1</b>	<b>87,178.8</b>	<b>61,055.9</b>	<b>239,318.0</b>	<b>215,932.7</b>	<b>23,385.3</b>	

# **INFORMACIÓN PROGRAMÁTICA**

**CEPANAF**

CUENTA PÚBLICA DEL GOBIERNO, ORGANISMOS AUXILIARES Y AUTÓNOMOS DEL ESTADO DE MÉXICO 2021

Comisión Estatal de Parques Naturales y de la Fauna  
Gasto por Categoría Programática  
Del 1 de Enero al 31 de Diciembre de 2021  
(Miles de Pesos)

Concepto	Egresos					Subejercicio 6=(3 - 4)
	Aprobado	Ampliaciones/ (Reducciones)	Modificado	Devengado	Pagado	
	1	2	3=(1 + 2)	4	5	
<b>Programas</b>	213,195.1	14,669.9	227,865.0	208,081.9	203,349.9	19,783.1
<b>Subsidios: Sector Social y Privado o Entidades Federativas y Municipios</b>	.0	.0	.0	.0	.0	.0
Sujetos a Reglas de Operación	.0	.0	.0	.0	.0	.0
Otros Subsidios	.0	.0	.0	.0	.0	.0
<b>Desempeño de las Funciones</b>	213,195.1	14,669.9	227,865.0	208,081.9	203,349.9	19,783.1
Prestación de Servicios Públicos	213,195.1	14,669.9	227,865.0	208,081.9	203,349.9	19,783.1
Provisión de Bienes Públicos	.0	.0	.0	.0	.0	.0
Planeación, Seguimiento y Evaluación de Políticas Públicas	.0	.0	.0	.0	.0	.0
Promoción y Fomento	.0	.0	.0	.0	.0	.0
Regulación y Supervisión	.0	.0	.0	.0	.0	.0
Funciones de las Fuerzas Armadas (Únicamente Gobierno Federal)	.0	.0	.0	.0	.0	.0
Específicos	.0	.0	.0	.0	.0	.0
Proyectos de Inversión	.0	.0	.0	.0	.0	.0
<b>Administrativos y de Apoyo</b>	.0	.0	.0	.0	.0	.0
Apoyo al Proceso Presupuestario y para Mejorar la Eficiencia Institucional	.0	.0	.0	.0	.0	.0
Apoyo a la Función Pública y al Mejoramiento de la Gestión	.0	.0	.0	.0	.0	.0
Operaciones Ajenas	.0	.0	.0	.0	.0	.0
<b>Compromisos</b>	.0	.0	.0	.0	.0	.0
Obligaciones de Cumplimiento de Resolución Jurisdiccional	.0	.0	.0	.0	.0	.0
Desastres Naturales	.0	.0	.0	.0	.0	.0
<b>Obligaciones</b>	.0	.0	.0	.0	.0	.0
Pensiones y Jubilaciones	.0	.0	.0	.0	.0	.0
Aportaciones a la Seguridad Social	.0	.0	.0	.0	.0	.0
Aportaciones a Fondos de Estabilización	.0	.0	.0	.0	.0	.0
Aportaciones a Fondos de Inversión y Reestructura de Pensiones	.0	.0	.0	.0	.0	.0
<b>Programa de Gasto Federalizado (Gobierno Federal)</b>	.0	.0	.0	.0	.0	.0
Gasto Federalizado	.0	.0	.0	.0	.0	.0
<b>Participaciones a Entidades Federativas y Municipios</b>	.0	.0	.0	.0	.0	.0
<b>Costo Financiero, Deuda o Apoyos a Deudores y Ahorradores de la Banca</b>	.0	.0	.0	.0	.0	.0
<b>Adeudos de Ejercicios Fiscales Anteriores</b>	.0	11,453.0	11,453.0	7,850.8	7,850.8	3,602.2
<b>Total del Gasto</b>	213,195.1	26,122.9	239,318.0	215,932.7	211,200.7	23,385.3

El Plan de Desarrollo del Estado de México 2017-2023, es un instrumento prospectivo con una visión hacia 2030. En él se concentran las bases para la elaboración de los programas sectoriales, especiales y regionales que delinearán de manera más puntual y detallada los pasos para el cumplimiento de los objetivos establecidos, así como los planes específicos de inversión que permitirán realizar la proyección de los recursos financieros. Este esfuerzo colectivo plasma los retos y desafíos de la agenda gubernamental con un profundo sentido de responsabilidad y con el compromiso de lograr un desarrollo democrático.

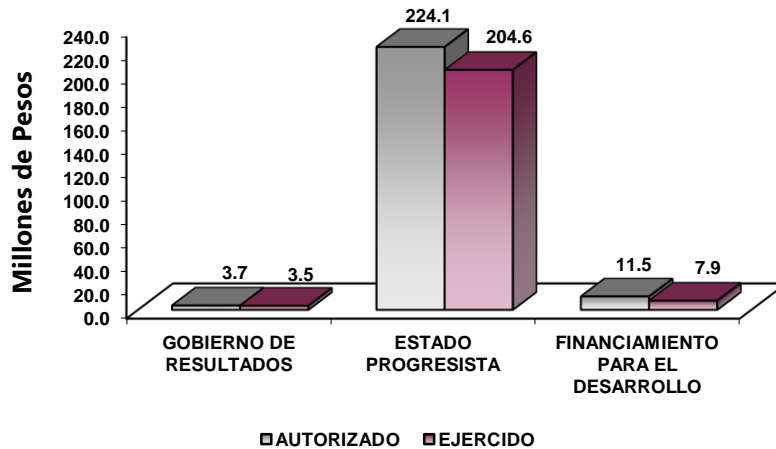
**PILAR TERRITORIAL**

Crear comunidades sustentables y resilientes. Toda sociedad requiere producir bienes y servicios para satisfacer diversas necesidades y crear un entorno de orden, bienestar y oportunidad. La elaboración de estos satisfactores requiere de mano de obra, maquinaria, infraestructura y recursos naturales como: agua, suelo, energía, flora y fauna silvestre. Es responsabilidad gubernamental vigilar que se preserven los servicios que el medio ambiente brinda en soporte al desarrollo de las actividades humanas, en particular la recarga natural de los mantos acuíferos, el control de la erosión de suelos y las emisiones contaminantes, el manejo correcto de residuos sólidos y la promoción de la producción y el consumo de bienes y servicios sustentables en el Estado de México. Todo ello, en un entorno de ciudades y comunidades resilientes y sostenibles tanto en el ámbito urbano como en el rural. Diagnóstico: Energía asequible y no contaminante.

**GOBIERNO CAPAZ Y RESPONSABLE**

El reto de los gobiernos actuales versa sobre la eficacia en solucionar los problemas endémicos que aquejan a las sociedades modernas y uno de los mayores retos es hacerlo con apego al Estado de Derecho, ya que éste aporta las normas y los valores fundamentales que rigen la convivencia social, así como los derechos y obligaciones de los actores sociales y políticos.

Comisión Estatal de Parques Naturales y de la Fauna								
EGRESOS POR PILAR Y/O EJE TRANSVERSAL								
(Miles de Pesos)								
PILAR Y/O EJE TRANSVERSAL	AUTORIZADO	ASIGNADO	PRESUPUESTO 2021		TOTAL AUTORIZADO	EJERCIDO	VARIACIÓN	
			ASIGNACIONES Y/O AMPLIACIONES	REDUCCIONES Y/O DISMINUCIONES			IMPORTE	%
Gobierno de Resultados	3,381.6	3,596.7	1,147.4	1,009.8	3,734.3	3,531.2	203.1	5.4
Estado Progresista	202,912.7	209,598.4	74,578.4	60,046.1	224,130.7	204,550.7	19,580.0	8.7
Financiamiento para el Desarrollo			11,453.0		11,453.0	7,850.8	3,602.2	31.5
<b>T O T A L</b>	<b>206,294.3</b>	<b>213,195.1</b>	<b>87,178.8</b>	<b>61,055.9</b>	<b>239,318.0</b>	<b>215,932.7</b>	<b>23,385.3</b>	<b>9.8</b>
	=====	=====	=====	=====	=====	=====	=====	=====

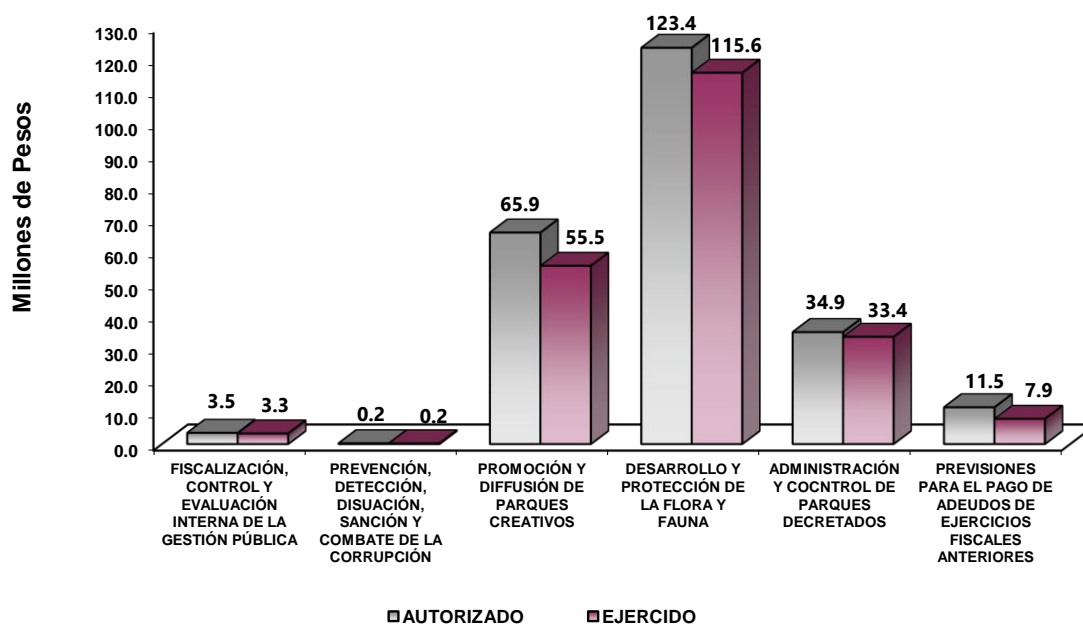


## FINALIDAD

## GOBIERNO

La Comisión Estatal de Parques Naturales y de la Fauna, tiene por objeto, contribuir a la preservación del equilibrio ecológico del Estado de México a través de la conservación y aprovechamiento racional de los recursos, así como la promoción, difusión y control de los parques y zoológicos que administra, para fomentar el desarrollo y protección de la flora y fauna de la Entidad.

Comisión Estatal de Parques Naturales y de la Fauna EGRESOS POR PROGRAMA (Miles de Pesos)									
PROGRAMA	PRESUPUESTO 2021				TOTAL AUTORIZADO	EJERCIDO	VARIACIÓN		
	AUTORIZADO	ASIGNADO	ASIGNACIONES Y/O AMPLIACIONES	REDUCCIONES Y/O DISMINUCIONES			IMPORTE	%	
Fiscalización, Control y Evaluación Interna de la Gestión Pública	3,137.6	3,352.7	1,137.5	999.5	3,490.7	3,303.5	187.2	5.4	
Prevención, Detección, Disuasión Sanción y Combate de la Corrupción	244.0	244.0	9.9	10.3	243.6	227.7	15.9	6.5	
Promoción y Difusión de Parques Recreativos	65,769.2	66,012.3	13,564.8	13,716.0	65,861.1	55,515.8	10,345.3	15.7	
Desarrollo y Protección de la Flora y Fauna	106,264.3	111,044.4	44,905.1	32,540.7	123,408.8	115,640.7	7,768.1	6.3	
Administración y Control de Parques Declarados	30,879.2	32,541.7	16,108.5	13,789.4	34,860.8	33,394.2	1,466.6	4.2	
Previsión para el Pago de Adeudos de Ejercicios Fiscales Anteriores			11,453.0		11,453.0	7,850.8	3,602.2	31.5	
<b>TOTAL</b>	<b>206,294.3</b>	<b>213,195.1</b>	<b>87,178.8</b>	<b>61,055.9</b>	<b>239,318.0</b>	<b>215,932.7</b>	<b>23,385.3</b>	<b>9.8</b>	



## AVANCE OPERATIVO-PROGRAMÁTICO Y PRESUPUESTAL

### DESARROLLO DE LA FUNCIÓN PÚBLICA Y ÉTICA EN EL SERVICIO PÚBLICO

#### 010304010101 FISCALIZACIÓN, CONTROL Y EVALUACIÓN INTERNA DE LA GESTIÓN PÚBLICA

La Comisión Estatal de Parques Naturales y de la Fauna, es la instancia encargada de proteger, conservar y preservar las Áreas Naturales de la Entidad. Con el establecimiento de la sistematización del trámite de identificación de predios, se pretende coadyuvar a minimizar el impacto ambiental de los ecosistemas de las Áreas Naturales Protegidas, así mismo aumentar la sustentabilidad y armonía con el Medio Ambiente.

Mediante la emisión de Opiniones Técnicas de predios sobre su ubicación respecto a las Áreas Naturales Protegidas (ANP), se apoyan los esfuerzos para evitar el cambio del uso de suelo dentro de las mismas, a fin de prevenir el impacto potencial de las actividades sobre los recursos naturales que albergan dichas Áreas.

Se atendieron 347 solicitudes de identificación de predios, de las cuales 102 se determinaron con afectación de predio, representando el 70.61 por ciento afectado por alguna Área Natural Protegida.

De las 347 Opiniones Técnicas recibidas en el ejercicio 2021, se dictaminaron 245 con afectación, cabe mencionar que esta acción puede diferir de lo programado ya que la identificación de predios es a petición de partes, siendo estas por dependencias gubernamentales privadas y/o particulares y por apego a la de Gaceta del Gobierno del 01 de noviembre del 2018.

#### Estado Progresista

### PROTECCIÓN AL AMBIENTE

#### 020105010101 PROMOCIÓN Y DIFUSIÓN DE PARQUES RECREATIVOS

En los Parques Administrados por la CEPANAF durante el año 2021 se registró una afluencia total de 824,482 visitantes, ubicándose por debajo del total programado anual de 1,388,482 visitantes en un 40.6 por ciento, lo anterior se considera obedeció a que para el año 2021, se mantuvieron las medidas de contención sanitaria.

Lo anterior, se considera obedeció a que durante este periodo la ocupación de visitantes en los parques aún se contempla los protocolos establecidos en relación con el virus SARS-COV2 (COVID-19); siendo que para el mes enero no se registraron visitantes en los parques administrados por la CEPANAF, con el objetivo de salvaguardar la salud y la seguridad de la ciudadanía mexiquense ante contingencia referida, por lo cual, del 19 de diciembre del 2020 hasta el 31 de enero del año 2021, los parques recreativos, permanecieron cerrados al público en general. Por su parte el Área de Protección de Flora y Fauna Nevado de Toluca y el Parque Nacional Insurgente Miguel Hidalgo y Costilla - La Marquesa por disposición oficial de la Comisión Nacional de Áreas Naturales Protegidas (CONANP), Delegación Estado de México, aún el acceso al público en general permaneció restringido.

A partir del 1 de febrero del año en curso, se llevó a cabo la reapertura de los parques administrados por la CEPANAF; asimismo con fecha 12 de marzo del presente se publicó en el Periódico Oficial "Gaceta de

Gobierno" el Acuerdo por el que se establecen las medidas para la continuación de actividades económicas, sociales y gubernamentales con motivo del Virus Sars-Covid2 (COVID19) en el Estado de México, estableciéndose en los parques y áreas naturales un aforo del 40 por ciento; por lo que en este sentido se estableció en número de visitantes en los parques administrados por la CEPANAF considerando el aforo permitido con base a dicho Acuerdo; no obstante, considerando el aforo permitido en el Acuerdo referido anteriormente, la meta para este mes se ubicó por debajo del rango del 10 por ciento, con respecto a lo programado.

Durante el mes de abril y mayo del año en curso, se estableció en parques un aforo del 50 por ciento, con base al Acuerdo por el que se establecen las medidas para la continuación de actividades económicas, sociales y gubernamentales con motivo del Virus Sars-Covid2 (COVID19), en el Estado de México, publicado en el Periódico Oficial "Gaceta de Gobierno" con fecha 23 de abril del 2021, por lo que en los parques recreativos se mantuvo dicho aforo de visitantes. Derivado de lo anterior y considerando el aforo permitido en el Acuerdo referido anteriormente, la meta para ambos meses se ubicó por debajo del rango del 10 por ciento, con respecto a lo programado. Para el mes de junio, se registró una afluencia de 55,699 de visitantes en los parques administrados por la CEPANAF, por lo que la meta para este mes se ubicó dentro del rango del 10 por ciento, con respecto a lo programado.

Para el tercer trimestre del año 2021, el número de visitantes registrados en los Parques Administrados por la CEPANAF fue de 217,593 ubicándose por debajo del 10 por ciento del indicador programado. Para el mes de julio y agosto del año 2021, el aforo de visitantes en los parques para este mes fue del 50 por ciento, lo anterior con base a lo establecido en el Acuerdo por el que se establecen las medidas para la continuación de actividades económicas, sociales y gubernamentales con motivo del Virus Sars-Covid2 (COVID19), en el Estado de México, publicado en el Periódico Oficial "Gaceta de Gobierno" con fecha 23 de julio del presente. Para el mes de septiembre del año 2021, se registró una afluencia de 61,629 visitantes en los parques administrados por la CEPANAF con un aforo de 70 por ciento de visitantes y la continuación de las medidas de prevención de actividades económicas, sociales y gubernamentales con motivo del Virus Sars-Covid2 (COVID19), en el Estado de México.

Para el mes de octubre, el número de visitantes registrados en los parques recreativos, se ubicó por encima del 10 por ciento, con respecto a lo programado, lo anterior derivado del aforo del 80 por ciento de su capacidad permitido con base a lo establecido en el Acuerdo del Ejecutivo del Estado, publicado en el Periódico Oficial "Gaceta de Gobierno", de fecha 18 de octubre del mismo año, en el cual se establecieron las medidas para la continuación de las actividades económicas, sociales y gubernamentales con motivo del Virus Sars-Covid2 (COVID19), en el Estado de México, así como a la realización de eventos como es el caso del "Recorrido Zacango de Noche" en el Parque Ecológico Zacango y en el Parque Estatal Centro Ceremonial Mazahua y Centro Ceremonial Otomí las ceremonias tradicionales indígenas, eventos deportivos, toma de fotografía, entre otros, efectuados durante dicho mes. No obstante, para el mes de noviembre y diciembre el número de visitantes se ubicó por debajo del  $\pm 10\%$  con respecto a lo programado, lo anterior derivado al cierre temporal por actividades de remodelación de las instalaciones en el Parque Estatal Sierra Morelos, Parque Natural de Recreación Popular denominado Sierra de Nanchititla y el Parque San Sebastián Luvianos, así mismo a las medidas para la continuación de las actividades económicas, sociales y gubernamentales con motivo del Virus Sars-Covid2 (COVID19), en el Estado de México establecidas con base Acuerdo del Ejecutivo del Estado, publicado en el Periódico Oficial "Gaceta de Gobierno", de fecha 18 de octubre del año en curso.

Derivado de lo anterior, es importante destacar que, para el caso del indicador de la tasa de afluencia de visitantes a los parques, su cumplimiento dentro de programado no depende estrictamente de las actividades de promoción, difusión, eventos y/o actividades que se ofrecen a la población en general en los parques



recreativos, sino además de diversos factores externos como lo pueden ser los naturales, sociales y de salud pública que actualmente se presenta por el virus SARS-COV2 (COVID-19).

En este sentido, es importante destacar que, para el caso del indicador de la tasa de afluencia de visitantes a los parques, su cumplimiento dentro de programado no depende estrictamente de las actividades de promoción, difusión, eventos y/o actividades que se ofrecen a la población en general en los parques recreativos, sino además de diversos factores externos como lo pueden ser los naturales, sociales y de salud pública que actualmente se presenta por el virus SARS-COV2 (COVID-19).

### **020105010102 DESARROLLO Y PROTECCIÓN DE LA FLORA Y FAUNA**

Entre uno de los objetivos de la Comisión Estatal de Parques Naturales y de Fauna destaca el de coordinar, supervisar, evaluar los planes, proyectos y programas específicos relacionados con el equilibrio ecológico, la flora y la fauna, a través de la Coordinación de Zoológicos, se llevan a cabo acciones que permiten la recuperación de especies que se encuentran en crítico peligro de extinción y de importancia ecológica para nuestro país.

El indicador refiere al porcentaje de los proyectos de investigación en materia de especies prioritarias albergadas, que se desarrollan por parte de la CEPANAF, en comparación con el número total de proyectos de investigación susceptibles a desarrollarse para especies albergadas.

Se desarrollaron 5 proyectos de investigación respecto a cinco de las cinco especies prioritarias albergadas en los parques administrados por la CEPANAF, lo que representa el 100 por ciento de las especies prioritarias consideradas susceptibles de desarrollar proyectos de investigación.

### **020105010103 ADMINISTRACIÓN Y CONTROL DE PARQUES NATURALES DECRETADOS**

Dentro de las funciones de la Comisión Estatal de Parques Naturales y de la Fauna, se encuentra el organizar, conservar, vigilar, controlar y administrar todo lo relativo a la utilización y aprovechamiento sustentable de los recursos de los 13 parques a cargo de la Comisión los cuales cuentan con instalaciones que se busca brinden un servicio óptimo a los visitantes. Durante el ejercicio fiscal 2021 se programaron 288 supervisiones, para el cumplimiento de este objeto se realizaron visitas de supervisión para garantizar la sustentabilidad de los parques recreativos, el mejoramiento y el desempeño de sus instalaciones, realizándose para el año 2021 un total de 290 supervisiones.

Con ello la Meta denominada: "Vigilancia y control de los parques naturales decretados", lográndose con esta actividad contribuir en el mantenimiento, conservación y su correcto funcionamiento, así como lograr que los visitantes disfruten de los servicios e instalaciones que ofrecen en los mismos, ubicándose dentro del indicador del 10 por ciento.

El número de proyectos en los parques recreativos para acciones de equipamiento y obras para el año 2021 alcanzo un total de 12 en los parques administrados por la CEPANAF, mismos que están encaminados a complementar la conservación, preservación y resguardo de la fauna silvestre que albergan, lográndose con ello cumplir con el 100 por ciento lo programado.

La visión del Gobierno Estatal en materia de progreso económico consiste en desarrollar una economía competitiva que genere empleos bien remunerados para la construcción de un Estado Progresista. Para ello, se han definido objetivos que serán la base de la política económica que seguirá la actual Administración Pública Estatal; que son consistentes con las características económicas y productivas.

### **Financiamiento para el Desarrollo**

El Gobierno Estatal requiere de recursos financieros para fomentar el desarrollo. Debido a las metas y objetivos que se han establecido, cada peso que se presupueste debe asignarse y gastarse de manera eficiente. Los recursos deben dirigirse a proyectos que causen el mayor impacto en el bienestar de los mexiquenses.

### **010304020101 PREVENCIÓN, DETECCIÓN, DISUACIÓN, SANCIÓN Y COMBATE DE LA CORRUPCIÓN**

Se programó integrar 2 expedientes derivados de la presunta responsabilidad administrativa, por lo cual la meta se cumplió al 100 por ciento.

CEPANAF

Comisión Estatal de Parques Naturales y de la Fauna													
Avance Operativo - Programático y Presupuestal													
Enero - Diciembre de 2021													
							P R E S U P U E S T O 2 0 2 1						
							(Miles de Pesos)						
FIN	FUN	SF	PP	SP	Pr	DESCRIPCIÓN	UNIDAD DE MEDIDA	PROGRAMADO	ALCANZADO	AVANCE %	AUTORIZADO ANUAL	EJERCIDO	%
<b>GOBIERNO</b>													
<b>DESARROLLO DE LA FUNCIÓN PÚBLICA Y ÉTICA EN EL SERVICIO PÚBLICO</b>													
01	03	04	01	01	01	<b>FISCALIZACIÓN. CONTROL Y EVALUACIÓN INTERNA DE LA GESTIÓN PÚBLICA</b>					3,490.7	3,303.5	94.6
						Realizar auditorías, con el propósito de verificar el cumplimiento del marco normativo que regula el funcionamiento de las dependencias y organismos auxiliares del Ejecutivo Estatal y los Ayuntamientos	Auditoría	7	7	100.0			
						Realizar inspecciones a rubros específicos en las dependencias, organismos auxiliares del Ejecutivo Estatal y en su caso Ayuntamientos, con el propósito de constatar el cumplimiento del marco normativo que lo regula.	Inspección	60	64	106.7			
						Participar en testificaciones, con el propósito de asegurarse que los actos administrativos se realicen conforme a la normatividad vigente.	Testificación	58	60	103.4			
						Realizar evaluaciones para determinar el grado de eficacia y eficiencia en los procesos, así como en el desempeño institucional de las dependencias y organismos auxiliares del Ejecutivo Estatal.	Evaluación	1	1	100.0			
						Participación del órgano de control interno en reuniones que por mandato legal o disposición administrativa así lo requiera.	Sesión	36	39	108.3			
						Seguimiento de atención a observaciones y acciones de mejora determinadas con motivo de los actos de fiscalización realizados por la Dirección General u Órgano Interno de Control	Informe	1	1	100.0			
						Seguimiento a la atención de acciones derivadas de la fiscalización realizada por Entes Fiscalizadores Externos.	Informe	1	1	100.0			
01	03	04	02	01	01	<b>PREVENCIÓN, DETECCIÓN, DISUACIÓN, SANCIÓN Y COMBATE DE LA CORRUPCIÓN</b>					243.6	227.7	93.5
						Integrar expedientes derivados de la presunta responsabilidad administrativa	Expediente	2	2	100.0			
<b>ESTADO PROGRESISTA</b>													
<b>PROTECCIÓN AL AMBIENTE</b>													
02	01	05	01	01	01	<b>PROMOCIÓN Y DIFUSIÓN DE PARQUES RECREATIVOS</b>					65,861.1	55,515.8	84.3
						Promover el turismo de Naturaleza y la cultura ambiental en parques, reservas y zoológicos para mantener la afluencia de visitantes	Visitante	1388482	824482	59.4			
02	01	05	01	01	02	<b>DESARROLLO Y PROTECCIÓN DE LA FLORA Y FAUNA</b>					123,408.8	115,640.7	93.7
						Llevar a cabo acciones de restauración en la ANP	Acción	10	10	100.0			
						Llevar a cabo jornadas en apoyo a la reforestación en ANP	Jornada	15	16	106.7			
						Implementar acciones para llevar a cabo el programa de Bioseguridad	Acción	16	16	100.0			
						Llevar a cabo acciones de conservación de ANP	Acción	10	11	110.0			
						Elaborar y emitir opiniones técnicas de Programas de Manejo Forestal	Reporte	10	11	110.0			
						Identificación de predios en ANP de carácter estatal con la elaboración y emisión de opiniones técnicas	Predio	450	347	77.1			
						Acciones de vigilancia, protección y mantenimiento de los recursos naturales en las ANP	Acción	12	12	100.0			
						Ejecutar programas de conservación, protección y reproducción de fauna	Programa	14	14	100.0			
						Desarrollo e implementación de proyectos de investigación de fauna silvestre	Proyecto	5	5	100.0			
02	01	05	01	01	03	<b>ADMINISTRACIÓN Y CONTROL DE PARQUES NATURALES DECRETADOS</b>					34,860.8	33,394.2	95.8
						Desarrollo de proyectos en parques recreativos para acciones de equipamiento y obras	Proyecto	12	12	100.0			
						Supervisar y conservar con acciones de mantenimiento la superficie de parques recreativos	Supervisión	288	290	100.7			
<b>PREVISIÓN PARA EL PAGO DE ADEUDOS DE EJERCICIOS FISCALES ANTERIORES</b>													
04	04	01	01	01	01	<b>PASIVOS DERIVADOS DE EROGACIONES DEVENGADAS Y PENDIENTES DE EJERCICIOS ANTERIORES</b>					11,453.0	7,850.8	68.5
						Registro de pagos de adeudos de ejercicios fiscales anteriores.	Documento	1	1	100			
<b>T O T A L</b>											<b>239,318.0</b>	<b>215,932.7</b>	<b>90.2</b>
											=====	=====	

# **ANEXOS ESTABLECIDOS EN DIFERENTES ORDENAMIENTOS**

**CEPANAF**

**Relación de Bienes Inmuebles que Componen el Patrimonio  
Cuenta Pública 2021  
(Miles de Pesos)**

Ente Público:   Comisión Estatal de Parques Naturales y de la Fauna

Código	Descripción de Bienes Inmuebles	* Valor en Libros
1231-01-01	Terrenos	41,118.4
1234-01-01	Infraestructura	177,252.1
1235-01-01	Construcciones en Proceso	81,981.5
	<b>TOTAL</b>	<b>300,352.0</b>

**Relación de Bienes Muebles que Componen el Patrimonio  
Cuenta Pública 2021  
(Miles de Pesos)**

Ente Público:   Comisión Estatal de Parques Naturales y de la Fauna

Código	Descripción de Bienes Muebles	Valor en Libros
1241-01-01-01	Mobiliario y equipo de oficina	2,542.0
1241-01-03-01	Equipo de Computo	1,597.0
1242-01-01-01	Equipo de Cine, fotografía e impresión	190.1
1242-01-02-01	Publicación y artículos de biblioteca	5.9
1242-01-03-01	Instalación y artículos deportivos móviles	3,160.1
1243-01-02-01	Aparatos e instrumentos científicos y de laboratorio	2,376.6
1244-01-01-01	Vehículos	11,819.6
1245-01-01-01	Equipo de Radio y transmisión	601.9
1245-01-02-01	Equipo de mantenimiento de seguridad	1,582.6
1245-01-03-01	Armas, Equipos e Instrumentos de uso Bélico	53.7
1246-01-02-01	Maquinaria, equipo e implementos agrícolas	219.4
1246-01-03-01	Equipo de Preparación, Conservación y manejo de	514.5
1246-01-04-01	Equipo y Herramientas Eléctricas	224.0
1246-01-05-01	Equipo de Herramientas de Carpintero y Ebanistería	400.3
1246-01-06-01	Equipo de Herramienta de Taller Mecánico	17.4
1247-01-01-01	Objetos de arte	1,634.9
1248-01-01-01	Semovientes vivos	29,684.9
	<b>T O T A L</b>	<b>56,624.9</b>

**Comisión Estatal de Parques Naturales y de la Fauna**  
**Cuenta Pública 2021**  
**Relación de Cuentas Bancarias Productivas Específicas**

Fondo, Programa o Convenio	Datos de la Cuenta Bancaria	
	Institución Bancaria	Número de Cuentas *
Ingresos propios, pago de gasto corriente	BBVA	309
Subsidio Estatal, pago nomina	BBVA	647
Ingresos propios, pago de gasto corriente	BBVA	337
Ingresos propios, pago de gasto corriente	BBVA	291
Ingresos propios, pago de gasto corriente	BBVA	904
Ingresos propios inv, pago de gasto corriente	BBVA	720
Ingresos propios, pago de gasto corriente	Banco Azteca	262
Subsidio Estatal, pago nomina	Banco Azteca	102
Subsidio Estatal, PAD obra	BBVA	383
Subsidio Estatal, PAD obra	BBVA	502
Subsidio Estatal, PAD obra	BBVA	529
Subsidio Estatal, PAD obra	BBVA	588

# **FORMATOS PARA EL CUMPLIMIENTO DE LA LEY DE DISCIPLINA FINANCIERA DE LAS ENTIDADES FEDERATIVAS Y LOS MUNICIPIOS**



**CEPANAF**

CUENTA PÚBLICA DEL GOBIERNO, ORGANISMOS AUXILIARES Y AUTÓNOMOS DEL ESTADO DE MÉXICO 2021

Comisión Estatal de Parques Naturales y de la Fauna Estado de Situación Financiera Detallado - LDF Al 31 de Diciembre de 2021 y 2020 (CIFRAS EN MILES DE PESOS)					
Concepto	2021	2020	Concepto	2021	2020
<b>ACTIVO</b>			<b>PASIVO</b>		
<b>Activo Circulante</b>			<b>Activo Circulante</b>		
a. Efectivo y Equivalentes (a=a1+a2+a3+a4+a5+a6+a7)	16,712.4	8,814.7	a. Cuentas por Pagar a Corto Plazo (a=a1+a2+a3+a4+a5+a6+a7+a8+a9)	11,040.7	11,442.4
a1) Efectivo	40.0	39.5	a1) Servicios Personales por Pagar a Corto Plazo	0.0	0.0
a2) Bancos/Tesorería	16,195.7	8,609.3	a2) Proveedores por Pagar a Corto Plazo	2,546.8	2,487.2
a3) Bancos/Dependencias y Otros	0.0	0.0	a3) Contratistas por Obras Públicas por Pagar a Corto Plazo	0.0	0.0
a4) Inversiones Temporales (Hasta 3 meses)	89.2	85.9	a4) Participaciones y Aportaciones por Pagar a Corto Plazo	0.0	0.0
a5) Fondos con Afectación Específica	0.0	0.0	a5) Transferencias Otorgadas por Pagar a Corto Plazo	0.0	0.0
a6) Depósitos de Fondos de Terceros en Garantía y/o Administración	387.5	80.0	a6) Intereses, Comisiones y Otros Gastos de la Deuda Pública por Pagar a Corto Plazo	0.0	0.0
a7) Otros Efectivos y Equivalentes	0.0	0.0	a7) Retenciones y Contribuciones por Pagar a Corto Plazo	1,986.8	2,495.6
<b>b. Derechos a Recibir Efectivo o Equivalentes (b=b1+b2+b3+b4+b5+b6+b7)</b>	<b>13.0</b>	<b>0.0</b>	a8) Devoluciones de la Ley de Ingresos por Pagar a Corto Plazo	0.0	0.0
b1) Inversiones Financieras de Corto Plazo	0.0	0.0	a9) Otras Cuentas por Pagar a Corto Plazo	6,507.1	6,459.6
b2) Cuentas por Cobrar a Corto Plazo	0.0	0.0	b. Documentos por Pagar a Corto Plazo (b=b1+b2+b3)	<b>0.0</b>	<b>0.0</b>
b3) Deudores Diversos por Cobrar a Corto Plazo	13.0	0.0	b1) Documentos Comerciales por Pagar a Corto Plazo	0.0	0.0
b4) Ingresos por Recuperar a Corto Plazo	0.0	0.0	b2) Documentos con Contratistas por Obras Públicas por Pagar a Corto Plazo	0.0	0.0
b5) Deudores por Anticipos de la Tesorería a Corto Plazo	0.0	0.0	b3) Otros Documentos por Pagar a Corto Plazo	0.0	0.0
b6) Préstamos Otorgados a Corto Plazo	0.0	0.0	c. Porción a Corto Plazo de la Deuda Pública a Largo Plazo (c=c1+c2)	<b>0.0</b>	<b>0.0</b>
b7) Otros Derechos a Recibir Efectivo o Equivalentes a Corto Plazo	0.0	0.0	c1) Porción a Corto Plazo de la Deuda Pública	0.0	0.0
<b>c. Derechos a Recibir Bienes o Servicios (c=c1+c2+c3+c4+c5)</b>	<b>0.0</b>	<b>0.0</b>	c2) Porción a Corto Plazo de Arrendamiento Financiero	0.0	0.0
c1) Anticipo a Proveedores por Adquisición de Bienes y Prestación de Servicios a Corto Plazo	0.0	0.0	d. Títulos y Valores a Corto Plazo	<b>0.0</b>	<b>0.0</b>
c2) Anticipo a Proveedores por Adquisición de Bienes Inmuebles y Muebles a Corto Plazo	0.0	0.0	e. Pasivos Diferidos a Corto Plazo (e=e1+e2+e3)	0.0	0.0
c3) Anticipo a Proveedores por Adquisición de Bienes Intangibles a Corto Plazo	0.0	0.0	e1) Ingresos Cobrados por Adelantado a Corto Plazo	0.0	0.0
c4) Anticipo a Contratistas por Obras Públicas a Corto Plazo	0.0	0.0	e2) Intereses Cobrados por Adelantado a Corto Plazo	0.0	0.0
c5) Otros Derechos a Recibir Bienes o Servicios a Corto Plazo	0.0	0.0	e3) Otros Pasivos Diferidos a Corto Plazo	0.0	0.0
<b>d. Inventarios (d=d1+d2+d3+d4+d5)</b>	<b>0.0</b>	<b>0.0</b>	f. Fondos y Bienes de Terceros en Garantía y/o Administración a Corto Plazo (f=f1+f2+f3+f4+f5+f6)	<b>10.6</b>	<b>10.6</b>
d1) Inventario de Mercancías para Venta	0.0	0.0	f1) Fondos en Garantía a Corto Plazo	10.6	10.6
d2) Inventario de Mercancías Terminadas	0.0	0.0	f2) Fondos en Administración a Corto Plazo	0.0	0.0
d3) Inventario de Mercancías en Proceso de Elaboración	0.0	0.0	f3) Fondos Contingentes a Corto Plazo	0.0	0.0
d4) Inventario de Materias Primas, Materiales y Suministros para Producción	0.0	0.0	f4) Fondos de Fideicomisos, Mandatos y Contratos Análogos a Corto Plazo	0.0	0.0
d5) Bienes en Tránsito	0.0	0.0	f5) Otros Fondos de Terceros en Garantía y/o Administración a Corto Plazo	0.0	0.0
<b>e. Almacenes</b>	<b>0.0</b>	<b>0.0</b>	f6) Valores y Bienes en Garantía a Corto Plazo	0.0	0.0
<b>f. Estimación por Pérdida o Deterioro de Activos Circulantes (f=f1+f2)</b>	<b>0.0</b>	<b>0.0</b>	g. Provisiones a Corto Plazo (g=g1+g2+g3)	<b>0.0</b>	<b>0.0</b>
f1) Estimaciones para Cuentas Incobrables por Derechos a Recibir Efectivo o Equivalentes	0.0	0.0	g1) Provisión para Demandas y Juicios a Corto Plazo	0.0	0.0
f2) Estimación por Deterioro de Inventarios	0.0	0.0	g2) Provisión para Contingencias a Corto Plazo	0.0	0.0
<b>g. Otros Activos Circulantes (g=g1+g2+g3+g4)</b>	<b>0.0</b>	<b>0.0</b>	g3) Otras Provisiones a Corto Plazo	0.0	0.0
g1) Valores en Garantía	0.0	0.0	h. Otros Pasivos a Corto Plazo (h=h1+h2+h3)	<b>0.0</b>	<b>0.0</b>
g2) Bienes en Garantía (excluye depósitos de fondos)	0.0	0.0	h1) Ingresos por Clasificar	0.0	0.0
g3) Bienes Derivados de Embargos, Decomisos, Aseguramientos y Dación en Pago	0.0	0.0	h2) Recaudación por Participar	0.0	0.0
g4) Adquisición con Fondos de Terceros	0.0	0.0	h3) Otros Pasivos Circulantes	0.0	0.0
<b>IA. Total de Activos Circulantes (IA = a + b + c + d + e + f + g)</b>	<b>16,725.4</b>	<b>8,814.7</b>	<b>IIA. Total de Pasivos Circulantes (IIA = a + b + c + d + e + f + g + h)</b>	<b>11,051.3</b>	<b>11,453.0</b>
<b>Activo No Circulante</b>			<b>Pasivo No Circulante</b>		
a. Inversiones Financieras a Largo Plazo	0.0	0.0	a. Cuentas por Pagar a Largo Plazo	0.0	0.0
b. Derechos a Recibir Efectivo o Equivalentes a Largo Plazo	0.0	0.0	b. Documentos por Pagar a Largo Plazo	0.0	0.0
c. Bienes Inmuebles, Infraestructura y Construcciones en Proceso	300,352.0	248,931.5	c. Deuda Pública a Largo Plazo	0.0	0.0
d. Bienes Muebles	56,624.9	56,051.7	d. Pasivos Diferidos a Largo Plazo	0.0	0.0
e. Activos Intangibles	0.0	0.0	e. Fondos y Bienes de Terceros en Garantía y/o en Administración a Largo Plazo	0.0	0.0
f. Depreciación, Deterioro y Amortización Acumulada de Bienes	-30,780.4	-25,353.6	f. Provisiones a Largo Plazo	0.0	0.0
g. Activos Diferidos	0.0	0.0	<b>IIIB. Total de Pasivos No Circulantes (IIIB = a + b + c + d + e + f)</b>	<b>0.0</b>	<b>0.0</b>
h. Estimación por Pérdida o Deterioro de Activos no Circulantes	0.0	0.0	<b>II. Total del Pasivo (II = IIA + IIIB)</b>	<b>11,051.3</b>	<b>11,453.0</b>
i. Otros Activos no Circulantes	0.0	0.0	<b>HACIENDA PÚBLICA/PATRIMONIO</b>		
<b>IB. Total de Activos No Circulantes (IB = a + b + c + d + e + f + g + h + i)</b>	<b>326,196.5</b>	<b>279,629.6</b>	<b>IIIA. Hacienda Pública/Patrimonio Contribuido (IIIA = a + b + c)</b>	<b>21,423.8</b>	<b>21,423.8</b>
<b>I. Total del Activo (I = IA + IB)</b>	<b>342,921.9</b>	<b>288,444.3</b>	a. Aportaciones	21,423.8	21,423.8
			b. Donaciones de Capital	0.0	0.0
			c. Actualización de la Hacienda Pública/Patrimonio	0.0	0.0
			<b>IIIB. Hacienda Pública/Patrimonio Generado (IIIB = a + b + c + d + e)</b>	<b>310,446.8</b>	<b>255,567.5</b>
			a. Resultados del Ejercicio (Ahorro/ Desahorro)	54,879.3	5,228.1
			b. Resultados de Ejercicios Anteriores	260,918.2	255,690.1
			c. Revalúos	508.7	508.7
			d. Reservas	-5,859.4	-5,859.4
			e. Rectificaciones de Resultados de Ejercicios Anteriores	0.0	0.0
			<b>IIIC. Exceso o Insuficiencia en la Actualización de la Hacienda Pública/Patrimonio (IIIC=a+b)</b>	<b>0.0</b>	<b>0.0</b>
			a. Resultado por Posición Monetaria	0.0	0.0
			b. Resultado por Tenencia de Activos no Monetarios	0.0	0.0
			<b>III. Total Hacienda Pública/Patrimonio (III = IIIA + IIIB + IIIC)</b>	<b>331,870.6</b>	<b>276,991.3</b>
			<b>IV. Total del Pasivo y Hacienda Pública/Patrimonio (IV = II + III)</b>	<b>342,921.9</b>	<b>288,444.3</b>

CEPANAF

Comisión Estatal de Parques Naturales y de la Fauna Informe Analítico de la Deuda Pública y Otros Pasivos - LDF Al 31 de Diciembre de 2020 y 2021							
Denominación de la Deuda Pública y Otros Pasivos (c)	Saldo al 31 de Diciembre de 2020 (d)	Disposiciones del Periodo (e)	Amortizaciones del Periodo (f)	Revaluaciones, Reclasificaciones y Otros Ajustes (g)	Saldo Final del Periodo (h) h=d+e-f+g	Pago de Intereses del Periodo (i)	Pago de Comisiones y demás Costos Asociados Durante el Periodo (j)
<b>1. Deuda Pública (1=A+B)</b>	<b>0.0</b>	<b>0.0</b>	<b>0.0</b>	<b>0.0</b>	<b>0.0</b>	<b>0.0</b>	<b>0.0</b>
<b>A. Corto Plazo (A=a1+a2+a3)</b>	<b>0.0</b>	<b>0.0</b>	<b>0.0</b>	<b>0.0</b>	<b>0.0</b>	<b>0.0</b>	<b>0.0</b>
a1) Instituciones de Crédito	0.0	0.0	0.0	0.0	0.0	0.0	0.0
a2) Títulos y Valores	0.0	0.0	0.0	0.0	0.0	0.0	0.0
a3) Arrendamientos Financieros	0.0	0.0	0.0	0.0	0.0	0.0	0.0
<b>B. Largo Plazo (B=b1+b2+b3)</b>	<b>0.0</b>	<b>0.0</b>	<b>0.0</b>	<b>0.0</b>	<b>0.0</b>	<b>0.0</b>	<b>0.0</b>
b1) Instituciones de Crédito	0.0	0.0	0.0	0.0	0.0	0.0	0.0
b2) Títulos y Valores	0.0	0.0	0.0	0.0	0.0	0.0	0.0
b3) Arrendamientos Financieros	0.0	0.0	0.0	0.0	0.0	0.0	0.0
<b>2. Otros Pasivos</b>	<b>11,453.0</b>				<b>11,051.3</b>		
<b>3. Total de la Deuda Pública y Otros Pasivos (3=1+2)</b>	<b>11,453.0</b>	<b>0.0</b>	<b>0.0</b>	<b>0.0</b>	<b>11,051.3</b>	<b>0.0</b>	<b>0.0</b>
<b>4. Deuda Contingente 1 (Informativo)</b>	<b>0.0</b>	<b>0.0</b>	<b>0.0</b>	<b>0.0</b>	<b>0.0</b>	<b>0.0</b>	<b>0.0</b>
A. Deuda Contingente 1	0.0	0.0	0.0	0.0	0.0	0.0	0.0
B. Deuda Contingente 2	0.0	0.0	0.0	0.0	0.0	0.0	0.0
C. Deuda Contingente XX	0.0	0.0	0.0	0.0	0.0	0.0	0.0
<b>5. Valor de Instrumentos Bono Cupón Cero 2 (Informativo)</b>	<b>0.0</b>	<b>0.0</b>	<b>0.0</b>	<b>0.0</b>	<b>0.0</b>	<b>0.0</b>	<b>0.0</b>
A. Instrumento Bono Cupón Cero 1	0.0	0.0	0.0	0.0	0.0	0.0	0.0
B. Instrumento Bono Cupón Cero 2	0.0	0.0	0.0	0.0	0.0	0.0	0.0
C. Instrumento Bono Cupón Cero XX	0.0	0.0	0.0	0.0	0.0	0.0	0.0

1 Se refiere a cualquier Financiamiento sin fuente o garantía de pago definida, que sea asumida de manera solidaria o subsidiaria por las Entidades Federativas con sus Municipios, organismos descentralizados y empresas de participación estatal mayoritaria y fideicomisos, locales o municipales, y por los Municipios con sus respectivos organismos descentralizados y empresas de participación municipal mayoritaria.

2 Se refiere al valor del Bono Cupón Cero que respalda el pago de los créditos asociados al mismo (Activo).

Obligaciones a Corto Plazo (k)	Monto Contratado (l)	Plazo Pactado (m)	Tasa de Interés (n)	Comisiones y Costos Relacionados (o)	Tasa Efectiva (p)
<b>6. Obligaciones a Corto Plazo (Informativo)</b>					
A. Crédito 1					
B. Crédito 2					
C. Crédito XX					

**CUENTA PÚBLICA DEL GOBIERNO, ORGANISMOS AUXILIARES Y AUTÓNOMOS DEL ESTADO DE MÉXICO 2021**

Comisión Estatal de Parques Naturales y de la Fauna Informe Analítico de Obligaciones Diferentes de Financiamientos Al 31 de Diciembre de 2021 (Miles de Pesos)										
Denominación de las Obligaciones Diferentes de Financiamiento (c)	Fecha del Contrato (d)	Fecha de Inicio de Operación del Proyecto (e)	Fecha de Vencimiento (f)	Monto de la Inversión Pactado (g)	Plazo Pactado (h)	Monto Promedio Mensual del Pago de la Contraprestación (i)	Monto Promedio Mensual del Pago de la Contraprestación Correspondiente al Pago de Inversión (j)	Monto Pagado de la Inversión al XX de XXXX de 20XX (k)	Monto Pagado de la Inversión Actualizado al XX de XXXX de 20XX (l)	Saldo Pendiente por Pagar de la Inversión al XX de XXXX de 20XX (m = g - l)
<b>A. Asociaciones Público Privadas (APP's) (A=a+b+c+d)</b>				0.0		0.0	0.0	0	0	0.0
a) APP 1				0		0	0	0	0	0.0
b) APP 2				0		0	0	0	0	0.0
c) APP 3				0		0	0	0	0	0.0
d) APP XX				0		0	0	0	0	0.0
<b>B. Otros Instrumentos (B=a+b+c+d)</b>				0.0		0.0	0.0	0	0	0.0
a) Otro Instrumento 1				0		0	0	0	0	0.0
b) Otro Instrumento 2				0		0	0	0	0	0.0
c) Otro Instrumento 3				0		0	0	0	0	0.0
d) Otro Instrumento XX				0		0	0	0	0	0
<b>C. Total de Obligaciones Diferentes de Financiamiento (C=A+B)</b>				0.0		0.0	0.0	0	0	0.0

CEPANAF

**Comisión Estatal de Parques Naturales y de la Fauna**  
**Balance Presupuestario**  
**Del 1 de Enero al 31 de Diciembre de 2021**  
**(Miles de Pesos)**

Concepto	Estimado / Aprobado	Devengado	Recaudado / Pagado
<b>A. Ingresos Totales (A = A1+A2+A3)</b>	213,195.1	224,203.2	224,203.2
A1. Ingresos de Libre Disposición	213,195.1	224,203.2	224,203.2
A2. Transferencias Federales Etiquetadas			
A3. Financiamiento Neto			
<b>B. Egresos Presupuestarios<sup>1</sup> (B = B1+B2)</b>	213,195.1	215,932.7	211,200.7
B1. Gasto No Etiquetado (sin incluir Amortización de la Deuda Pública)	213,195.1	215,932.7	211,200.7
B2. Gasto Etiquetado (sin incluir Amortización de la Deuda Pública)			
<b>C. Remanentes del Ejercicio Anterior (C = C1 + C2)</b>	0.0	6,900.8	6,900.8
C1. Remanentes de Ingresos de Libre Disposición Aplicados en el Período		6,900.8	6,900.8
C2. Remanentes de Transferencias Federales Etiquetadas Aplicados en el Período			
<b>I. Balance Presupuestario (I = A - B + C)</b>	0.0	15,171.3	19,903.3
<b>II. Balance Presupuestario sin Financiamiento Neto (II = I - A3)</b>	0.0	15,171.3	19,903.3
<b>III. Balance Presupuestario sin Financiamiento Neto y sin Remanentes del Ejercicio Anterior (III= II - C)</b>	0.0	8,270.5	13,002.5

Concepto	Aprobado	Devengado	Pagado
<b>E. Intereses, Comisiones y Gastos de la Deuda (E = E1+E2)</b>	0.0	0.0	0.0
E1. Intereses, Comisiones y Gastos de la Deuda con Gasto No Etiquetado			
E2. Intereses, Comisiones y Gastos de la Deuda con Gasto Etiquetado			
<b>IV. Balance Primario (IV = III + E)</b>	0.0	8,270.5	13,002.5

Concepto	Estimado/ Aprobado	Devengado	Recaudado / Pagado
<b>F. Financiamiento (F = F1 + F2)</b>	0.0	0.0	0.0
F1. Financiamiento con Fuente de Pago de Ingresos de Libre Disposición			
F2. Financiamiento con Fuente de Pago de Transferencias Federales Etiquetadas			
<b>G. Amortización de la Deuda (G = G1 + G2)</b>	0.0	0.0	0.0
G1. Amortización de la Deuda Pública con Gasto No Etiquetado			
G2. Amortización de la Deuda Pública con Gasto Etiquetado			
<b>A3. Financiamiento Neto (A3 = F - G)</b>	0.0	0.0	0.0

Concepto	Estimado/ Aprobado	Devengado	Recaudado / Pagado
A1. Ingresos de Libre Disposición	213,195.1	224,203.2	224,203.4
<b>A3.1 Financiamiento Neto con Fuente de Pago de Ingresos de Libre Disposición (A3.1 = F1 - G1)</b>	0.0	0.0	0.0
F1. Financiamiento con Fuente de Pago de Ingresos de Libre Disposición			
G1. Amortización de la Deuda Pública con Gasto No Etiquetado			
<b>B1. Gasto No Etiquetado (sin incluir Amortización de la Deuda Pública)</b>	213,195.1	215,932.7	211,200.7
C1. Remanentes de Ingresos de Libre Disposición Aplicados en el Período		6,900.8	6,900.8
<b>V. Balance Presupuestario de Recursos Disponibles (V = A1 + A3.1 - B1 + C1)</b>	0.0	15,171.3	19,903.5
<b>VI. Balance Presupuestario de Recursos Disponibles sin Financiamiento Neto (VI = V - A3.1)</b>	0.0	15,171.3	19,903.5

Concepto	Estimado/ Aprobado	Devengado	Recaudado / Pagado
A2. Transferencias Federales Etiquetadas			
<b>A3.2 Financiamiento Neto con Fuente de Pago de Transferencias Federales Etiquetadas (A3.2 = F2 - G2)</b>	0.0	0.0	0.0
F2. Financiamiento con Fuente de Pago de Transferencias Federales Etiquetadas			
G2. Amortización de la Deuda Pública con Gasto Etiquetado			
<b>B2. Gasto Etiquetado (sin incluir Amortización de la Deuda Pública)</b>	0.0	0.0	0.0
C2. Remanentes de Transferencias Federales Etiquetadas Aplicados en el Período			
<b>VII. Balance Presupuestario de Recursos Etiquetados (VII = A2 + A3.2 - B2 + C2)</b>	0.0	0.0	0.0
<b>VIII. Balance Presupuestario de Recursos Etiquetados sin Financiamiento Neto (VIII = VII - A3.2)</b>	0.0	0.0	0.0

CUENTA PÚBLICA DEL GOBIERNO, ORGANISMOS AUXILIARES Y AUTÓNOMOS DEL ESTADO DE MÉXICO 2021

Comisión Estatal de Parques Naturales y de la Fauna						
Estado Analítico de Ingresos Detallado - LDF						
Del 1 de Enero al 31 de Diciembre de 2021						
(Miles de Pesos)						
Concepto	Ingreso					Diferencia
	Estimado	Ampliaciones/ (Reducciones)	Modificado	Devengado	Recaudado	
<b>Ingresos de Libre Disposición</b>						
A. Impuestos	0.0	0.0	0.0	0.0	0.0	0.0
B. Cuotas y Aportaciones de Seguridad Social	0.0	0.0	0.0	0.0	0.0	0.0
C. Contribuciones de Mejoras	0.0	0.0	0.0	0.0	0.0	0.0
D. Derechos	0.0	0.0	0.0	0.0	0.0	0.0
E. Productos	0.0	0.0	0.0	168.9	168.9	-168.9
F. Aprovechamientos	6,900.8	2,133.3	9,034.1	16,354.3	16,354.3	-7,320.2
G. Ingresos por Ventas de Bienes y Servicios	30,888.3	-30,888.3	0.0	0.0	0.0	0.0
<b>H. Participaciones</b> (H=h1+h2+h3+h4+h5+h6+h7+h8+h9+h10+h11)	<b>0.0</b>	<b>0.0</b>	<b>0.0</b>	<b>0.0</b>	<b>0.0</b>	<b>0.0</b>
h1) Fondo General de Participaciones	0.0	0.0	0.0	0.0	0.0	0.0
h2) Fondo de Fomento Municipal	0.0	0.0	0.0	0.0	0.0	0.0
h3) Fondo de Fiscalización y Recaudación	0.0	0.0	0.0	0.0	0.0	0.0
h4) Fondo de Compensación	0.0	0.0	0.0	0.0	0.0	0.0
h5) Fondo de Extracción de Hidrocarburos	0.0	0.0	0.0	0.0	0.0	0.0
h6) Impuesto Especial Sobre Producción y Servicios	0.0	0.0	0.0	0.0	0.0	0.0
h7) 0.136% de la Recaudación Federal Participable	0.0	0.0	0.0	0.0	0.0	0.0
h8) 3.17% Sobre Extracción de Petróleo	0.0	0.0	0.0	0.0	0.0	0.0
h9) Gasolinas y Diésel	0.0	0.0	0.0	0.0	0.0	0.0
h10) Fondo del Impuesto Sobre la Renta	0.0	0.0	0.0	0.0	0.0	0.0
h11) Fondo de Estabilización de los Ingresos de las Entidades Federativas	0.0	0.0	0.0	0.0	0.0	0.0
I. Incentivos Derivados de la Colaboración Fiscal (I=i1+i2+i3+i4+i5)	<b>0.0</b>	<b>0.0</b>	<b>0.0</b>	<b>0.0</b>	<b>0.0</b>	<b>0.0</b>
i1) Tenencia o Uso de Vehículos	0.0	0.0	0.0	0.0	0.0	0.0
i2) Fondo de Compensación ISAN	0.0	0.0	0.0	0.0	0.0	0.0
i3) Impuesto Sobre Automóviles Nuevos	0.0	0.0	0.0	0.0	0.0	0.0
i4) Fondo de Compensación de Repecos-Intermedios	0.0	0.0	0.0	0.0	0.0	0.0
i5) Otros Incentivos Económicos	0.0	0.0	0.0	0.0	0.0	0.0
<b>J. Transferencias</b>	<b>0.0</b>	<b>0.0</b>	<b>0.0</b>	<b>0.0</b>	<b>0.0</b>	<b>0.0</b>
K. Convenios	175,406.0	43,424.9	218,830.9	206,771.9	206,771.9	12,059.0
k1) Otros Convenios y Subsidios	175,406.0	43,424.9	218,830.9	206,771.9	206,771.9	12,059.0
<b>L. Otros Ingresos de Libre Disposición (L=l1+l2)</b>	<b>0.0</b>	<b>11,453.0</b>	<b>-11,453.0</b>	<b>7,808.9</b>	<b>7,808.9</b>	<b>-19,261.9</b>
l1) Participaciones en Ingresos Locales	0.0	0.0	0.0	0.0	0.0	0.0
l2) Otros Ingresos de Libre Disposición	0.0	11,453.0	11,453.0	7,808.9	7,808.9	3,644.1
<b>I. Total de Ingresos de Libre Disposición</b> (I=A+B+C+D+E+F+G+H+I+J+K+L)	<b>213,195.1</b>	<b>26,122.9</b>	<b>239,318.0</b>	<b>231,104.0</b>	<b>231,104.0</b>	<b>8,214.0</b>
<b>Ingresos Excedentes de Ingresos de Libre Disposición</b>			<b>0.0</b>			<b>0.0</b>
<b>Transferencias Federales Etiquetadas</b>			<b>0.0</b>			<b>0.0</b>
<b>A. Aportaciones (A=a1+a2+a3+a4+a5+a6+a7+a8)</b>	<b>0.0</b>	<b>0.0</b>	<b>0.0</b>	<b>0.0</b>	<b>0.0</b>	<b>0.0</b>
a1) Fondo de Aportaciones para la Nómina Educativa y Gasto Operativo	0.0	0.0	0.0	0.0	0.0	0.0
a2) Fondo de Aportaciones para los Servicios de Salud	0.0	0.0	0.0	0.0	0.0	0.0
a3) Fondo de Aportaciones para la Infraestructura Social	0.0	0.0	0.0	0.0	0.0	0.0
a4) Fondo de Aportaciones para el Fortalecimiento de los Municipios y de las Demarcaciones Territoriales del Distrito Federal	0.0	0.0	0.0	0.0	0.0	0.0
a5) Fondo de Aportaciones Múltiples	0.0	0.0	0.0	0.0	0.0	0.0
a6) Fondo de Aportaciones para la Educación Tecnológica y de Adultos	0.0	0.0	0.0	0.0	0.0	0.0
a7) Fondo de Aportaciones para la Seguridad Pública de los Estados y del Distrito Federal	0.0	0.0	0.0	0.0	0.0	0.0
a8) Fondo de Aportaciones para el Fortalecimiento de las Entidades Federativas	0.0	0.0	0.0	0.0	0.0	0.0
<b>B. Convenios (B=b1+b2+b3+b4)</b>	<b>0.0</b>	<b>0.0</b>	<b>0.0</b>	<b>0.0</b>	<b>0.0</b>	<b>0.0</b>
b1) Convenios de Protección Social en Salud	0.0	0.0	0.0	0.0	0.0	0.0
b2) Convenios de Descentralización	0.0	0.0	0.0	0.0	0.0	0.0
b3) Convenios de Reasignación	0.0	0.0	0.0	0.0	0.0	0.0
b4) Otros Convenios y Subsidios	0.0	0.0	0.0	0.0	0.0	0.0
<b>C. Fondos Distintos de Aportaciones (C=c1+c2)</b>	<b>0.0</b>	<b>0.0</b>	<b>0.0</b>	<b>0.0</b>	<b>0.0</b>	<b>0.0</b>
c1) Fondo para Entidades Federativas y Municipios Productores de Hidrocarburos	0.0	0.0	0.0	0.0	0.0	0.0
c2) Fondo Minero	0.0	0.0	0.0	0.0	0.0	0.0
D. Transferencias, Subsidios y Subvenciones, y Pensiones y Jubilaciones	0.0	0.0	0.0	0.0	0.0	0.0
E. Otras Transferencias Federales Etiquetadas	0.0	0.0	0.0	0.0	0.0	0.0
<b>II. Total de Transferencias Federales Etiquetadas (II = A + B + C + D + E)</b>	<b>0.0</b>	<b>0.0</b>	<b>0.0</b>	<b>0.0</b>	<b>0.0</b>	<b>0.0</b>
<b>III. Ingresos Derivados de Financiamientos (III = A)</b>	<b>0.0</b>	<b>0.0</b>	<b>0.0</b>	<b>0.0</b>	<b>0.0</b>	<b>0.0</b>
A. Ingresos Derivados de Financiamientos	0.0	0.0	0.0	0.0	0.0	0.0
<b>IV. Total de Ingresos (IV = I + II + III)</b>	<b>213,195.1</b>	<b>26,122.9</b>	<b>239,318.0</b>	<b>231,104.0</b>	<b>231,104.0</b>	<b>8,214.0</b>
<b>Datos Informativos</b>						
1. Ingresos Derivados de Financiamientos con Fuente de Pago de Ingresos de Libre Disposición	0.0	0.0	0.0	0.0	0.0	0.0
2. Ingresos Derivados de Financiamientos con Fuente de Pago de Transferencias Federales Etiquetadas	0.0	0.0	0.0	0.0	0.0	0.0
3. Ingresos Derivados de Financiamientos (3 = 1 + 2)	0.0	0.0	0.0	0.0	0.0	0.0

CEPANAF

Comisión Estatal de Parques Naturales y de la Fauna						
Estado Analítico del Ejercicio del Presupuesto de Egresos Detallado						
Clasificación por Objeto del Gasto (Capítulo y Concepto)						
Del 1 de Enero al 31 de Diciembre de 2021						
(Miles de Pesos)						
Concepto	Egresos					Subejercicio
	Aprobado	Ampliaciones/ (Reducciones)	Modificado	Devengado	Pagado	
<b>I. Gasto No Etiquetado (I=A+B+C+D+E+F+G+H+I)</b>	<b>213,195.1</b>	<b>26,122.9</b>	<b>239,318.0</b>	<b>215,932.7</b>	<b>211,200.7</b>	<b>23,385.3</b>
<b>A. Servicios Personales (A=a1+a2+a3+a4+a5+a6+a7)</b>	<b>104,204.4</b>	<b>11,452.2</b>	<b>115,656.6</b>	<b>106,588.1</b>	<b>106,588.1</b>	<b>9,068.5</b>
a1) Remuneraciones al Personal de Carácter Permanente	40,195.5	-3,683.7	36,511.8	35,241.8	35,241.8	1,270.0
a2) Remuneraciones al Personal de Carácter Transitorio	0.0	0.0	0.0	0.0	0.0	0.0
a3) Remuneraciones Adicionales y Especiales	31,770.4	3,619.5	35,389.9	32,871.9	32,871.9	2,518.0
a4) Seguridad Social	14,833.5	-2,743.9	12,089.6	11,160.1	11,160.1	929.5
a5) Otras Prestaciones Sociales y Económicas	14,409.6	14,405.7	28,815.3	24,514.2	24,514.2	4,301.1
a6) Previsiones	0.0	0.0	0.0	0.0	0.0	0.0
a7) Pago de Estímulos a Servidores Públicos	2,995.4	-145.4	2,850.0	2,800.1	2,800.1	49.9
<b>B. Materiales y Suministros (B=b1+b2+b3+b4+b5+b6+b7+b8+b9)</b>	<b>33,124.1</b>	<b>-431.8</b>	<b>32,692.3</b>	<b>32,679.5</b>	<b>30,987.0</b>	<b>12.8</b>
b1) Materiales de Administración, Emisión de Documentos y Artículos Oficiales	1,458.8	-76.5	1,382.3	1,382.3	1,382.3	0.0
b2) Alimentos y Utensilios	24,116.4	-3,475.3	20,641.1	20,641.1	18,948.6	0.0
b3) Materias Primas y Materiales de Producción y Comercialización	161.3	-130.3	31.0	31.0	31.0	0.0
b4) Materiales y Artículos de Construcción y de Reparación	898.1	3,288.2	4,186.3	4,186.3	4,186.3	0.0
b5) Productos Químicos, Farmacéuticos y de Laboratorio	1,212.0	392.0	1,604.0	1,604.0	1,604.0	0.0
b6) Combustibles, Lubrificantes y Aditivos	1,977.2	-763.4	1,213.8	1,213.8	1,213.8	0.8
b7) Vestuario, Blancos, Prendas de Protección y Artículos Deportivos	2,951.2	101.7	3,052.9	3,040.9	3,040.9	12.0
b8) Materiales y Suministros Para Seguridad	0.0	0.0	0.0	0.0	0.0	0.0
b9) Herramientas, Refacciones y Accesorios Menores	349.1	231.8	580.9	580.9	580.9	0.0
<b>C. Servicios Generales (C=c1+c2+c3+c4+c5+c6+c7+c8+c9)</b>	<b>14,340.8</b>	<b>1,951.2</b>	<b>16,292.0</b>	<b>15,695.6</b>	<b>14,504.9</b>	<b>596.4</b>
c1) Servicios Básicos	3,587.2	-902.6	2,684.6	2,648.8	2,543.5	35.8
c2) Servicios de Arrendamiento	205.0	2,035.7	2,240.7	1,760.5	1,107.5	480.2
c3) Servicios Profesionales, Científicos, Técnicos y Otros Servicios	4,350.7	1,230.8	5,581.5	5,531.0	5,423.0	50.5
c4) Servicios Financieros, Bancarios y Comerciales	601.4	-53.6	67.8	67.8	67.8	0.0
c5) Servicios de Instalación, Reparación, Mantenimiento y Conservación	1,990.0	-260.8	1,729.2	1,713.8	1,713.8	15.4
c6) Servicios de Comunicación Social y Publicidad	142.9	-71.8	71.1	71.1	71.1	0.0
c7) Servicios de Traslado y Viáticos	376.3	-252.1	124.2	111.1	111.1	13.1
c8) Servicios Oficiales	266.7	-16.9	249.8	249.8	249.8	0.0
c9) Otros Servicios Generales	2,820.6	722.5	3,543.1	3,541.7	3,217.3	1.4
<b>D. Transferencias, Asignaciones, Subsidios y Otras Ayudas (D=d1+d2+d3+d4+d5+d6+d7+d8+d9)</b>	<b>0.0</b>	<b>0.0</b>	<b>0.0</b>	<b>0.0</b>	<b>0.0</b>	<b>0.0</b>
d1) Transferencias Internas y Asignaciones al Sector Público	0.0	0.0	0.0	0.0	0.0	0.0
d2) Transferencias al Resto del Sector Público	0.0	0.0	0.0	0.0	0.0	0.0
d3) Subsidios y Subvenciones	0.0	0.0	0.0	0.0	0.0	0.0
d4) Ayudas Sociales	0.0	0.0	0.0	0.0	0.0	0.0
d5) Pensiones y Jubilaciones	0.0	0.0	0.0	0.0	0.0	0.0
d6) Transferencias a Fideicomisos, Mandatos y Otros Análogos	0.0	0.0	0.0	0.0	0.0	0.0
d7) Transferencias a la Seguridad Social	0.0	0.0	0.0	0.0	0.0	0.0
d8) Donativos	0.0	0.0	0.0	0.0	0.0	0.0
d9) Transferencias al Exterior	0.0	0.0	0.0	0.0	0.0	0.0
<b>E. Bienes Muebles, Inmuebles e Intangibles (E=e1+e2+e3+e4+e5+e6+e7+e8+e9)</b>	<b>0.0</b>	<b>1,698.3</b>	<b>1,698.3</b>	<b>1,698.3</b>	<b>1,698.3</b>	<b>0.0</b>
e1) Mobiliario y Equipo de Administración	0.0	163.8	163.8	163.8	163.8	0.0
e2) Mobiliario y Equipo Educativo y Recreativo	0.0	61.8	61.8	61.8	61.8	0.0
e3) Equipo e Instrumental Médico y de Laboratorio	0.0	167.2	167.2	167.2	167.2	0.0
e4) Vehículos y Equipo de Transporte	0.0	1,281.6	1,281.6	1,281.6	1,281.6	0.0
e5) Equipo de Defensa y Seguridad	0.0	0.0	0.0	0.0	0.0	0.0
e6) Maquinaria, Otros Equipos y Herramientas	0.0	23.9	23.9	23.9	23.9	0.0
e7) Activos Biológicos	0.0	0.0	0.0	0.0	0.0	0.0
e8) Bienes Inmuebles	0.0	0.0	0.0	0.0	0.0	0.0
e9) Activos Intangibles	0.0	0.0	0.0	0.0	0.0	0.0
<b>F. Inversión Pública (F=f1+f2+f3)</b>	<b>61,525.8</b>	<b>0.0</b>	<b>61,525.8</b>	<b>51,420.4</b>	<b>49,571.6</b>	<b>10,105.4</b>
f1) Obra Pública en Bienes de Dominio Público	61,525.8	0.0	61,525.8	51,420.4	49,571.6	10,105.4
f2) Obra Pública en Bienes Propios	0.0	0.0	0.0	0.0	0.0	0.0
f3) Proyectos Productivos y Acciones de Fomento	0.0	0.0	0.0	0.0	0.0	0.0
<b>G. Inversiones Financieras y Otras Provisiones (G=g1+g2+g3+g4+g5+g6+g7)</b>	<b>0.0</b>	<b>0.0</b>	<b>0.0</b>	<b>0.0</b>	<b>0.0</b>	<b>0.0</b>
g1) Inversiones Para el Fomento de Actividades Productivas	0.0	0.0	0.0	0.0	0.0	0.0
g2) Acciones y Participaciones de Capital	0.0	0.0	0.0	0.0	0.0	0.0
g3) Compra de Títulos y Valores	0.0	0.0	0.0	0.0	0.0	0.0
g4) Concesión de Préstamos	0.0	0.0	0.0	0.0	0.0	0.0
g5) Inversiones en Fideicomisos, Mandatos y Otros Análogos	0.0	0.0	0.0	0.0	0.0	0.0
Fideicomiso de Desastres Naturales (Informativo)	0.0	0.0	0.0	0.0	0.0	0.0
g6) Otras Inversiones Financieras	0.0	0.0	0.0	0.0	0.0	0.0
g7) Provisiones para Contingencias y Otras Erogaciones Especiales	0.0	0.0	0.0	0.0	0.0	0.0
<b>H. Participaciones y Aportaciones (H=h1+h2+h3)</b>	<b>0.0</b>	<b>0.0</b>	<b>0.0</b>	<b>0.0</b>	<b>0.0</b>	<b>0.0</b>
h1) Participaciones	0.0	0.0	0.0	0.0	0.0	0.0
h2) Aportaciones	0.0	0.0	0.0	0.0	0.0	0.0
h3) Convenios	0.0	0.0	0.0	0.0	0.0	0.0
<b>I. Deuda Pública (I=i1+i2+i3+i4+i5+i6+i7)</b>	<b>0.0</b>	<b>11,453.0</b>	<b>11,453.0</b>	<b>7,850.8</b>	<b>7,850.8</b>	<b>3,602.2</b>
i1) Amortización de la Deuda Pública	0.0	0.0	0.0	0.0	0.0	0.0
i2) Intereses de la Deuda Pública	0.0	0.0	0.0	0.0	0.0	0.0
i3) Comisiones de la Deuda Pública	0.0	0.0	0.0	0.0	0.0	0.0
i4) Gastos de la Deuda Pública	0.0	0.0	0.0	0.0	0.0	0.0
i5) Costo por Coberturas	0.0	0.0	0.0	0.0	0.0	0.0
i6) Apoyos Financieros	0.0	0.0	0.0	0.0	0.0	0.0
<b>i7) Adeudos de Ejercicios Fiscales Anteriores (ADEFAS)</b>	<b>0.0</b>	<b>11,453.0</b>	<b>11,453.0</b>	<b>7,850.8</b>	<b>7,850.8</b>	<b>3,602.2</b>

CUENTA PÚBLICA DEL GOBIERNO, ORGANISMOS AUXILIARES Y AUTÓNOMOS DEL ESTADO DE MÉXICO 2021

Concepto	Egresos					Subejercicio
	Aprobado	Ampliaciones/ (Reducciones)	Modificado	Devengado	Pagado	
<b>II. Gasto Etiquetado (II=A+B+C+D+E+F+G+H+I)</b>	<b>0.0</b>	<b>0.0</b>	<b>0.0</b>	<b>0.0</b>	<b>0.0</b>	<b>0.0</b>
<b>A. Servicios Personales (A=a1+a2+a3+a4+a5+a6+a7)</b>	<b>0.0</b>	<b>0.0</b>	<b>0.0</b>	<b>0.0</b>	<b>0.0</b>	<b>0.0</b>
a1) Remuneraciones al Personal de Carácter Permanente	0.0	0.0	0.0	0.0	0.0	0.0
a2) Remuneraciones al Personal de Carácter Transitorio	0.0	0.0	0.0	0.0	0.0	0.0
a3) Remuneraciones Adicionales y Especiales	0.0	0.0	0.0	0.0	0.0	0.0
a4) Seguridad Social	0.0	0.0	0.0	0.0	0.0	0.0
a5) Otras Prestaciones Sociales y Económicas	0.0	0.0	0.0	0.0	0.0	0.0
a6) Previsiones	0.0	0.0	0.0	0.0	0.0	0.0
a7) Pago de Estímulos a Servidores Públicos	0.0	0.0	0.0	0.0	0.0	0.0
<b>B. Materiales y Suministros (B=b1+b2+b3+b4+b5+b6+b7+b8+b9)</b>	<b>0.0</b>	<b>0.0</b>	<b>0.0</b>	<b>0.0</b>	<b>0.0</b>	<b>0.0</b>
b1) Materiales de Administración, Emisión de Documentos y Artículos Oficiales	0.0	0.0	0.0	0.0	0.0	0.0
b2) Alimentos y Utensilios	0.0	0.0	0.0	0.0	0.0	0.0
b3) Materias Primas y Materiales de Producción y Comercialización	0.0	0.0	0.0	0.0	0.0	0.0
b4) Materiales y Artículos de Construcción y de Reparación	0.0	0.0	0.0	0.0	0.0	0.0
b5) Productos Químicos, Farmacéuticos y de Laboratorio	0.0	0.0	0.0	0.0	0.0	0.0
b6) Combustibles, Lubricantes y Aditivos	0.0	0.0	0.0	0.0	0.0	0.0
b7) Vestuario, Blancos, Prendas de Protección y Artículos Deportivos	0.0	0.0	0.0	0.0	0.0	0.0
b8) Materiales y Suministros Para Seguridad	0.0	0.0	0.0	0.0	0.0	0.0
b9) Herramientas, Refacciones y Accesorios Menores	0.0	0.0	0.0	0.0	0.0	0.0
<b>C. Servicios Generales (C=c1+c2+c3+c4+c5+c6+c7+c8+c9)</b>	<b>0.0</b>	<b>0.0</b>	<b>0.0</b>	<b>0.0</b>	<b>0.0</b>	<b>0.0</b>
c1) Servicios Básicos	0.0	0.0	0.0	0.0	0.0	0.0
c2) Servicios de Arrendamiento	0.0	0.0	0.0	0.0	0.0	0.0
c3) Servicios Profesionales, Científicos, Técnicos y Otros Servicios	0.0	0.0	0.0	0.0	0.0	0.0
c4) Servicios Financieros, Bancarios y Comerciales	0.0	0.0	0.0	0.0	0.0	0.0
c5) Servicios de Instalación, Reparación, Mantenimiento y Conservación	0.0	0.0	0.0	0.0	0.0	0.0
c6) Servicios de Comunicación Social y Publicidad	0.0	0.0	0.0	0.0	0.0	0.0
c7) Servicios de Traslado y Váticos	0.0	0.0	0.0	0.0	0.0	0.0
c8) Servicios Oficiales	0.0	0.0	0.0	0.0	0.0	0.0
c9) Otros Servicios Generales	0.0	0.0	0.0	0.0	0.0	0.0
<b>D. Transferencias, Asignaciones, Subsidios y Otras Ayudas (D=d1+d2+d3+d4+d5+d6+d7+d8+d9)</b>	<b>0.0</b>	<b>0.0</b>	<b>0.0</b>	<b>0.0</b>	<b>0.0</b>	<b>0.0</b>
d1) Transferencias Internas y Asignaciones al Sector Público	0.0	0.0	0.0	0.0	0.0	0.0
d2) Transferencias al Resto del Sector Público	0.0	0.0	0.0	0.0	0.0	0.0
d3) Subsidios y Subvenciones	0.0	0.0	0.0	0.0	0.0	0.0
d4) Ayudas Sociales	0.0	0.0	0.0	0.0	0.0	0.0
d5) Pensiones y Jubilaciones	0.0	0.0	0.0	0.0	0.0	0.0
d6) Transferencias a Fideicomisos, Mandatos y Otros Análogos	0.0	0.0	0.0	0.0	0.0	0.0
d7) Transferencias a la Seguridad Social	0.0	0.0	0.0	0.0	0.0	0.0
d8) Donativos	0.0	0.0	0.0	0.0	0.0	0.0
d9) Transferencias al Exterior	0.0	0.0	0.0	0.0	0.0	0.0
<b>E. Bienes Muebles, Inmuebles e Intangibles (E=e1+e2+e3+e4+e5+e6+e7+e8+e9)</b>	<b>0.0</b>	<b>0.0</b>	<b>0.0</b>	<b>0.0</b>	<b>0.0</b>	<b>0.0</b>
e1) Mobiliario y Equipo de Administración	0.0	0.0	0.0	0.0	0.0	0.0
e2) Mobiliario y Equipo Educativo y Recreativo	0.0	0.0	0.0	0.0	0.0	0.0
e3) Equipo e Instrumental Médico y de Laboratorio	0.0	0.0	0.0	0.0	0.0	0.0
e4) Vehículos y Equipo de Transporte	0.0	0.0	0.0	0.0	0.0	0.0
e5) Equipo de Defensa y Seguridad	0.0	0.0	0.0	0.0	0.0	0.0
e6) Maquinaria, Otros Equipos y Herramientas	0.0	0.0	0.0	0.0	0.0	0.0
e7) Activos Biológicos	0.0	0.0	0.0	0.0	0.0	0.0
e8) Bienes Inmuebles	0.0	0.0	0.0	0.0	0.0	0.0
e9) Activos Intangibles	0.0	0.0	0.0	0.0	0.0	0.0
<b>F. Inversión Pública (F=f1+f2+f3)</b>	<b>0.0</b>	<b>0.0</b>	<b>0.0</b>	<b>0.0</b>	<b>0.0</b>	<b>0.0</b>
f1) Obra Pública en Bienes de Dominio Público	0.0	0.0	0.0	0.0	0.0	0.0
f2) Obra Pública en Bienes Propios	0.0	0.0	0.0	0.0	0.0	0.0
f3) Proyectos Productivos y Acciones de Fomento	0.0	0.0	0.0	0.0	0.0	0.0
<b>G. Inversiones Financieras y Otras Provisiones (G=g1+g2+g3+g4+g5+g6+g7)</b>	<b>0.0</b>	<b>0.0</b>	<b>0.0</b>	<b>0.0</b>	<b>0.0</b>	<b>0.0</b>
g1) Inversiones Para el Fomento de Actividades Productivas	0.0	0.0	0.0	0.0	0.0	0.0
g2) Acciones y Participaciones de Capital	0.0	0.0	0.0	0.0	0.0	0.0
g3) Compra de Títulos y Valores	0.0	0.0	0.0	0.0	0.0	0.0
g4) Concesión de Préstamos	0.0	0.0	0.0	0.0	0.0	0.0
g5) Inversiones en Fideicomisos, Mandatos y Otros Análogos	0.0	0.0	0.0	0.0	0.0	0.0
Fideicomiso de Desastres Naturales (Informativo)	0.0	0.0	0.0	0.0	0.0	0.0
g6) Otras Inversiones Financieras	0.0	0.0	0.0	0.0	0.0	0.0
g7) Provisiones para Contingencias y Otras Erogaciones Especiales	0.0	0.0	0.0	0.0	0.0	0.0
<b>H. Participaciones y Aportaciones (H=h1+h2+h3)</b>	<b>0.0</b>	<b>0.0</b>	<b>0.0</b>	<b>0.0</b>	<b>0.0</b>	<b>0.0</b>
h1) Participaciones	0.0	0.0	0.0	0.0	0.0	0.0
h2) Aportaciones	0.0	0.0	0.0	0.0	0.0	0.0
h3) Convenios	0.0	0.0	0.0	0.0	0.0	0.0
<b>I. Deuda Pública (I=i1+i2+i3+i4+i5+i6+i7)</b>	<b>0.0</b>	<b>0.0</b>	<b>0.0</b>	<b>0.0</b>	<b>0.0</b>	<b>0.0</b>
i1) Amortización de la Deuda Pública	0.0	0.0	0.0	0.0	0.0	0.0
i2) Intereses de la Deuda Pública	0.0	0.0	0.0	0.0	0.0	0.0
i3) Comisiones de la Deuda Pública	0.0	0.0	0.0	0.0	0.0	0.0
i4) Gastos de la Deuda Pública	0.0	0.0	0.0	0.0	0.0	0.0
i5) Costo por Coberturas	0.0	0.0	0.0	0.0	0.0	0.0
i6) Apoyos Financieros	0.0	0.0	0.0	0.0	0.0	0.0
i7) Adeudos de Ejercicios Fiscales Anteriores (ADEFAS)	0.0	0.0	0.0	0.0	0.0	0.0
<b>III. Total de Egresos (III = I + II)</b>	<b>213,195.1</b>	<b>26,122.9</b>	<b>239,318.0</b>	<b>215,932.7</b>	<b>211,200.7</b>	<b>23,385.3</b>



CEPANAF

Comisión Estatal de Parques Naturales y de la Fauna Estado Analítico del Ejercicio del Presupuesto de Egresos Detallado Clasificación Administrativa Del 1 de Enero al 31 de Diciembre de 2021 (Miles de Pesos)						
Concepto (c)	Egresos					Subejercicio
	Aprobado	Ampliaciones/ (Reducciones)	Modificado	Devengado	Pagado	
<b>I. Gasto No Etiquetado (=A+B+C+D+E+F+G+H)</b>	213,195.1	26,122.9	239,318.0	215,932.7	211,200.7	23,385.3
Comisión Estatal de Parques Naturales y de la Fauna (221C01000000000)	213,195.1	26,122.9	239,318.0	215,932.7	211,200.7	23,385.3
<b>II. Gasto Etiquetado (II=A+B+C+D+E+F+G+H)</b>	0.0	0.0	0.0	0.0	0.0	0.0
<b>III. Total de Egresos (III = I + II)</b>	213,195.1	26,122.9	239,318.0	215,932.7	211,200.7	23,385.3

CUENTA PÚBLICA DEL GOBIERNO, ORGANISMOS AUXILIARES Y AUTÓNOMOS DEL ESTADO DE MÉXICO 2021

Comisión Estatal de Parques Naturales y de la Fauna Estado Analítico del Ejercicio del Presupuesto de Egresos Detallado Clasificación Funcional (Finalidad y Función) Del 1 de Enero al 31 de Diciembre de 2021 (Miles de Pesos)						
Concepto (c)	Egresos					Subejercicio (e)
	Aprobado (d)	Ampliaciones/ (Reducciones)	Modificado	Devengado	Pagado	
<b>I. Gasto No Etiquetado (I=A+B+C+D)</b>	<b>213,195.1</b>	<b>26,122.9</b>	<b>239,318.0</b>	<b>215,932.7</b>	<b>211,200.7</b>	<b>23,385.3</b>
<b>A. Gobierno (A=a1+a2+a3+a4+a5+a6+a7+a8)</b>	<b>0.0</b>	<b>0.0</b>	<b>0.0</b>	<b>0.0</b>	<b>0.0</b>	<b>0.0</b>
a1) Legislación	0.0	0.0	0.0	0.0	0.0	0.0
a2) Justicia	0.0	0.0	0.0	0.0	0.0	0.0
a3) Coordinación de la Política de Gobierno	0.0	0.0	0.0	0.0	0.0	0.0
a4) Relaciones Exteriores	0.0	0.0	0.0	0.0	0.0	0.0
a5) Asuntos Financieros y Hacendarios	0.0	0.0	0.0	0.0	0.0	0.0
a6) Seguridad Nacional	0.0	0.0	0.0	0.0	0.0	0.0
a7) Asuntos de Orden Público y de Seguridad Interior	0.0	0.0	0.0	0.0	0.0	0.0
a8) Otros Servicios Generales	0.0	0.0	0.0	0.0	0.0	0.0
<b>B. Desarrollo Social (B=b1+b2+b3+b4+b5+b6+b7)</b>	<b>213,195.1</b>	<b>14,669.9</b>	<b>227,865.0</b>	<b>208,081.9</b>	<b>203,349.9</b>	<b>19,783.1</b>
b1) Protección Ambiental	213,195.1	14,669.9	227,865.0	208,081.9	203,349.9	19,783.1
b2) Vivienda y Servicios a la Comunidad	0.0	0.0	0.0	0.0	0.0	0.0
b3) Salud	0.0	0.0	0.0	0.0	0.0	0.0
b4) Recreación, Cultura y Otras Manifestaciones Sociales	0.0	0.0	0.0	0.0	0.0	0.0
b5) Educación	0.0	0.0	0.0	0.0	0.0	0.0
b6) Protección Social	0.0	0.0	0.0	0.0	0.0	0.0
b7) Otros Asuntos Sociales	0.0	0.0	0.0	0.0	0.0	0.0
<b>C. Desarrollo Económico (C=c1+c2+c3+c4+c5+c6+c7+c8+c9)</b>	<b>0.0</b>	<b>0.0</b>	<b>0.0</b>	<b>0.0</b>	<b>0.0</b>	<b>0.0</b>
c1) Asuntos Económicos, Comerciales y Laborales en General	0.0	0.0	0.0	0.0	0.0	0.0
c2) Agropecuaria, Silvicultura, Pesca y Caza	0.0	0.0	0.0	0.0	0.0	0.0
c3) Combustibles y Energía	0.0	0.0	0.0	0.0	0.0	0.0
c4) Minería, Manufacturas y Construcción	0.0	0.0	0.0	0.0	0.0	0.0
c5) Transporte	0.0	0.0	0.0	0.0	0.0	0.0
c6) Comunicaciones	0.0	0.0	0.0	0.0	0.0	0.0
c7) Turismo	0.0	0.0	0.0	0.0	0.0	0.0
c8) Ciencia, Tecnología e Innovación	0.0	0.0	0.0	0.0	0.0	0.0
c9) Otras Industrias y Otros Asuntos Económicos	0.0	0.0	0.0	0.0	0.0	0.0
<b>D. Otras No Clasificadas en Funciones Anteriores (D=d1+d2+d3+d4)</b>	<b>0.0</b>	<b>11,453.0</b>	<b>11,453.0</b>	<b>7,850.8</b>	<b>7,850.8</b>	<b>3,602.2</b>
d1) Transacciones de la Deuda Pública / Costo Financiero de la Deuda	0.0	0.0	0.0	0.0	0.0	0.0
d2) Transferencias, Participaciones y Aportaciones Entre Diferentes Niveles y Órdenes de Gobierno	0.0	0.0	0.0	0.0	0.0	0.0
d3) Saneamiento del Sistema Financiero	0.0	0.0	0.0	0.0	0.0	0.0
d4) Adeudos de Ejercicios Fiscales Anteriores	0.0	11,453.0	11,453.0	7,850.8	7,850.8	3,602.2
<b>II. Gasto Etiquetado (II=A+B+C+D)</b>	<b>0.0</b>	<b>0.0</b>	<b>0.0</b>	<b>0.0</b>	<b>0.0</b>	<b>0.0</b>
<b>A. Gobierno (A=a1+a2+a3+a4+a5+a6+a7+a8)</b>	<b>0.0</b>	<b>0.0</b>	<b>0.0</b>	<b>0.0</b>	<b>0.0</b>	<b>0.0</b>
a1) Legislación	0.0	0.0	0.0	0.0	0.0	0.0
a2) Justicia	0.0	0.0	0.0	0.0	0.0	0.0
a3) Coordinación de la Política de Gobierno	0.0	0.0	0.0	0.0	0.0	0.0
a4) Relaciones Exteriores	0.0	0.0	0.0	0.0	0.0	0.0
a5) Asuntos Financieros y Hacendarios	0.0	0.0	0.0	0.0	0.0	0.0
a6) Seguridad Nacional	0.0	0.0	0.0	0.0	0.0	0.0
a7) Asuntos de Orden Público y de Seguridad Interior	0.0	0.0	0.0	0.0	0.0	0.0
a8) Otros Servicios Generales	0.0	0.0	0.0	0.0	0.0	0.0
<b>B. Desarrollo Social (B=b1+b2+b3+b4+b5+b6+b7)</b>	<b>0.0</b>	<b>0.0</b>	<b>0.0</b>	<b>0.0</b>	<b>0.0</b>	<b>0.0</b>
b1) Protección Ambiental	0.0	0.0	0.0	0.0	0.0	0.0
b2) Vivienda y Servicios a la Comunidad	0.0	0.0	0.0	0.0	0.0	0.0
b3) Salud	0.0	0.0	0.0	0.0	0.0	0.0
b4) Recreación, Cultura y Otras Manifestaciones Sociales	0.0	0.0	0.0	0.0	0.0	0.0
b5) Educación	0.0	0.0	0.0	0.0	0.0	0.0
b6) Protección Social	0.0	0.0	0.0	0.0	0.0	0.0
b7) Otros Asuntos Sociales	0.0	0.0	0.0	0.0	0.0	0.0
<b>C. Desarrollo Económico (C=c1+c2+c3+c4+c5+c6+c7+c8+c9)</b>	<b>0.0</b>	<b>0.0</b>	<b>0.0</b>	<b>0.0</b>	<b>0.0</b>	<b>0.0</b>
c1) Asuntos Económicos, Comerciales y Laborales en General	0.0	0.0	0.0	0.0	0.0	0.0
c2) Agropecuaria, Silvicultura, Pesca y Caza	0.0	0.0	0.0	0.0	0.0	0.0
c3) Combustibles y Energía	0.0	0.0	0.0	0.0	0.0	0.0
c4) Minería, Manufacturas y Construcción	0.0	0.0	0.0	0.0	0.0	0.0
c5) Transporte	0.0	0.0	0.0	0.0	0.0	0.0
c6) Comunicaciones	0.0	0.0	0.0	0.0	0.0	0.0
c7) Turismo	0.0	0.0	0.0	0.0	0.0	0.0
c8) Ciencia, Tecnología e Innovación	0.0	0.0	0.0	0.0	0.0	0.0
c9) Otras Industrias y Otros Asuntos Económicos	0.0	0.0	0.0	0.0	0.0	0.0
<b>D. Otras No Clasificadas en Funciones Anteriores (D=d1+d2+d3+d4)</b>	<b>0.0</b>	<b>0.0</b>	<b>0.0</b>	<b>0.0</b>	<b>0.0</b>	<b>0.0</b>
d1) Transacciones de la Deuda Pública / Costo Financiero de la Deuda	0.0	0.0	0.0	0.0	0.0	0.0
d2) Transferencias, Participaciones y Aportaciones Entre Diferentes Niveles y Órdenes de Gobierno	0.0	0.0	0.0	0.0	0.0	0.0
d3) Saneamiento del Sistema Financiero	0.0	0.0	0.0	0.0	0.0	0.0
d4) Adeudos de Ejercicios Fiscales Anteriores	0.0	0.0	0.0	0.0	0.0	0.0
<b>III. Total de Egresos (III = I + II)</b>	<b>213,195.1</b>	<b>26,122.9</b>	<b>239,318.0</b>	<b>215,932.7</b>	<b>211,200.7</b>	<b>23,385.3</b>

CEPANAF

Comisión Estatal de Parques Naturales y de la Fauna Estado Analítico del Ejercicio del Presupuesto de Egresos Detallado Clasificación de Servicios Personales por Categoría Del 1 de Enero al 31 de Diciembre de 2021 (Miles de Pesos)						
Concepto (c)	Egresos					Subejercicio
	Aprobado	Ampliaciones/ (Reducciones)	Modificado	Devengado	Pagado	
<b>I. Gasto No Etiquetado (I=A+B+C+D+E+F)</b>	<b>104,204.4</b>	<b>11,452.2</b>	<b>115,656.6</b>	<b>106,588.1</b>	<b>106,588.1</b>	<b>9,068.5</b>
A. Personal Administrativo y de Servicio Público	104,204.4	11,452.2	115,656.6	106,588.1	106,588.1	9,068.5
B. Magisterio			0.0			0.0
<b>C. Servicios de Salud (C=c1+c2)</b>	<b>0.0</b>	<b>0.0</b>	<b>0.0</b>	<b>0.0</b>	<b>0.0</b>	<b>0.0</b>
c1) Personal Administrativo			0.0			0.0
c2) Personal Médico, Paramédico y afín			0.0			0.0
D. Seguridad Pública			0.0			0.0
<b>E. Gastos asociados a la implementación de nuevas leyes federales o reformas a las mismas (E = e1 + e2)</b>	<b>0.0</b>	<b>0.0</b>	<b>0.0</b>	<b>0.0</b>	<b>0.0</b>	<b>0.0</b>
e1) Nombre del Programa o Ley 1			0.0			0.0
e2) Nombre del Programa o Ley 2			0.0			0.0
F. Sentencias laborales definitivas			0.0			0.0
<b>II. Gasto Etiquetado (II=A+B+C+D+E+F)</b>	<b>0.0</b>	<b>0.0</b>	<b>0.0</b>	<b>0.0</b>	<b>0.0</b>	<b>0.0</b>
A. Personal Administrativo y de Servicio Público			0.0			0.0
B. Magisterio			0.0			0.0
<b>C. Servicios de Salud (C=c1+c2)</b>	<b>0.0</b>	<b>0.0</b>	<b>0.0</b>	<b>0.0</b>	<b>0.0</b>	<b>0.0</b>
c1) Personal Administrativo			0.0			0.0
c2) Personal Médico, Paramédico y afín			0.0			0.0
D. Seguridad Pública			0.0			0.0
<b>E. Gastos asociados a la implementación de nuevas leyes federales o reformas a las mismas (E = e1 + e2)</b>	<b>0.0</b>	<b>0.0</b>	<b>0.0</b>	<b>0.0</b>	<b>0.0</b>	<b>0.0</b>
e1) Nombre del Programa o Ley 1			0.0			0.0
e2) Nombre del Programa o Ley 2			0.0			0.0
F. Sentencias laborales definitivas			0.0			0.0
<b>III. Total del Gasto en Servicios Personales (III = I + II)</b>	<b>104,204.4</b>	<b>11,452.2</b>	<b>115,656.6</b>	<b>106,588.1</b>	<b>106,588.1</b>	<b>9,068.5</b>

**PROCURADURÍA DE  
PROTECCIÓN AL AMBIENTE DEL  
ESTADO DE MÉXICO**

**PROPAEM**



<b>CONTENIDO</b>	<b>PÁGINA</b>
<b>I. INFORMACIÓN CONTABLE</b>	
ESTADO DE SITUACIÓN FINANCIERA	5
ESTADO DE ACTIVIDADES	6
ESTADO DE VARIACIÓN EN LA HACIENDA PÚBLICA	7
ESTADO DE CAMBIOS EN LA SITUACIÓN FINANCIERA	8
ESTADO DE FLUJOS DE EFECTIVO	9
ESTADO ANALÍTICO DEL ACTIVO	10
ESTADO ANALÍTICO DE LA DEUDA Y OTROS PASIVOS	11
INFORME SOBRE PASIVOS CONTINGENTES	12
NOTAS A LOS ESTADOS FINANCIEROS	13
<b>II. INFORMACIÓN PRESUPUESTARIA</b>	<b>27</b>
<b>III. INFORMACIÓN PROGRAMÁTICA</b>	<b>43</b>
<b>IV. ANEXOS ESTABLECIDOS EN DIFERENTES ORDENAMIENTOS</b>	<b>51</b>
<b>V. FORMATOS PARA EL CUMPLIMIENTO DE LA LEY DE DISCIPLINA FINANCIERA DE LAS ENTIDADES FEDERATIVAS Y LOS MUNICIPIOS</b>	<b>55</b>



PROP AEM

Procuraduría de Protección al Ambiente del Estado de México  
Estado de Situación Financiera  
Al 31 de Diciembre de 2021 y 2020  
(Miles de Pesos)

Concepto	Año		Concepto	Año	
	2021	2020		2021	2020
<b>ACTIVO</b>			<b>PASIVO</b>		
<b>Activo Circulante</b>			<b>Pasivo Circulante</b>		
Efectivo y Equivalentes	13,855.3	14,167.6	Cuentas por Pagar a Corto Plazo	354.3	1,472.0
Derechos a Recibir Efectivo o Equivalentes	50.6	54.0	Documentos por Pagar a Corto Plazo	.0	.0
Derechos a Recibir Bienes o Servicios	.0	.0	Porción a Corto Plazo de la Deuda Pública a Largo Plazo	.0	.0
Inventarios	.0	.0	Títulos y Valores a Corto Plazo	.0	.0
Almacenes	.0	.0	Pasivos Diferidos a Corto Plazo	.0	.0
Estimación por Pérdida o Deterioro de Activos Circulantes	.0	.0	Fondos y Bienes de Terceros en Garantía y/o Administración a Corto Plazo	.0	.0
Otros Activos Circulantes	.0	.0	Provisiones a Corto Plazo	.0	.0
			Otros Pasivos a Corto Plazo	.0	.0
<b>Total de Activos Circulantes</b>	<b>13,905.9</b>	<b>14,221.6</b>	<b>Total de Pasivos Circulantes</b>	<b>354.3</b>	<b>1,472.0</b>
<b>Activo No Circulante</b>			<b>Pasivo No Circulante</b>		
Inversiones Financieras a Largo Plazo	.0	.0	Cuentas por Pagar a Largo Plazo	.0	.0
Derechos a Recibir Efectivo o Equivalentes a Largo Plazo	.0	.0	Documentos por Pagar a Largo Plazo	.0	.0
Bienes Inmuebles, Infraestructura y Construcciones en Proceso	.0	.0	Deuda Pública a Largo Plazo	.0	.0
Bienes Muebles	7,192.3	7,192.3	Pasivos Diferidos a Largo Plazo	.0	.0
Activos Intangibles	0	.0	Fondos y Bienes de Terceros en Garantía y/o en Administración a Largo Plazo	.0	.0
Depreciación, Deterioro y Amortización Acumulada de Bienes	-5,287.1	-4,962.0	Provisiones a Largo Plazo	.0	.0
Activos Diferidos	.0	.0			
Estimación por Pérdida o Deterioro de Activos no Circulantes	.0	.0	<b>Total de Pasivos No Circulantes</b>	<b>.0</b>	<b>.0</b>
Otros Activos no Circulantes					
			<b>Total del Pasivo</b>	<b>354.3</b>	<b>1,472.0</b>
<b>Total de Activos No Circulantes</b>	<b>1,905.2</b>	<b>2,230.3</b>			
<b>Total del Activo</b>	<b>15,811.1</b>	<b>16,451.9</b>	<b>HACIENDA PÚBLICA/ PATRIMONIO</b>		
			<b>Hacienda Pública/Patrimonio Contribuido</b>	<b>1,201.9</b>	<b>1,201.9</b>
			Aportaciones	1,201.9	1,201.9
			Donaciones de Capital	.0	.0
			Actualización de la Hacienda Pública / Patrimonio	.0	.0
			<b>Hacienda Pública/Patrimonio Generado</b>	<b>14,254.9</b>	<b>13,778.0</b>
			Resultados del Ejercicio (Ahorro / Desahorro)	8,047.5	5,093.2
			Resultados de Ejercicios Anteriores	6,207.4	8,684.8
			Revalúos	.0	.0
			Reservas	.0	.0
			Rectificaciones de Resultados de Ejercicios Anteriores	.0	.0
			<b>Exceso o Insuficiencia en la Actualización de la Hacienda Pública/Patrimonio</b>	<b>.0</b>	<b>.0</b>
			Resultado por Posición Monetaria	.0	.0
			Resultado por Tenencia de Activos no Monetarios	.0	.0
			<b>Total Hacienda Pública/ Patrimonio</b>	<b>15,456.8</b>	<b>14,979.9</b>
			<b>Total del Pasivo y Hacienda Pública / Patrimonio</b>	<b>15,811.1</b>	<b>16,451.9</b>



**Procuraduría de Protección al Ambiente del Estado de México**  
**Estado de Actividades**  
**Del 1 de Enero al 31 de Diciembre de 2021 y 2020**  
**( Miles de Pesos )**

Concepto	2021	2020
<b>INGRESOS Y OTROS BENEFICIOS</b>		
<b>Ingresos de la Gestión</b>	<b>5.7</b>	<b>.0</b>
Impuestos	.0	.0
Cuotas y Aportaciones de Seguridad Social	.0	.0
Contribuciones de Mejoras	.0	.0
Derechos	.0	.0
Productos	5.7	.0
Aprovechamientos	.0	.0
Ingresos por Venta de Bienes y Prestación de Servicios	.0	.0
<b>Participaciones, Aportaciones, Convenios Incentivos Derivados de la Colaboración Fiscal, Fondos Distintos de Aportaciones, Transferencias, Asignaciones, Subsidios y Subvenciones y Pensiones y Jubilaciones</b>	<b>46,938.2</b>	<b>44,155.2</b>
Participaciones, Aportaciones, Convenios, Incentivos Derivados de la Colaboración Fiscal y Fondos Distintos de Aportaciones	.0	.0
Transferencia, Asignaciones, Subsidios y Subvenciones y Pensiones y Jubilaciones	46,938.2	44,155.2
<b>Otros Ingresos y Beneficios</b>	<b>5.1</b>	<b>100.3</b>
Ingresos Financieros	.0	6.3
Incremento por Variación de Inventarios	.0	.0
Disminución del Exceso de Estimaciones por Pérdida o Deterioro u Obsolescencia	.0	.0
Disminución del Exceso de Provisiones	.0	.0
Otros Ingresos y Beneficios Varios	5.1	94.0
<b>Total de Ingresos y Otros Beneficios</b>	<b>46,949.0</b>	<b>44,255.5</b>
<b>GASTOS Y OTRAS PÉRDIDAS</b>		
<b>Gastos de Funcionamiento</b>	<b>38,576.4</b>	<b>38,838.2</b>
Servicios Personales	30,761.3	29,203.5
Materiales y Suministros	1,285.8	2,093.7
Servicios Generales	6,529.3	7,541.0
<b>Transferencia, Asignaciones, Subsidios y Otras Ayudas</b>	<b>.0</b>	<b>.0</b>
Transferencias Internas y Asignaciones al Sector Público	.0	.0
Transferencias al Resto del Sector Público	.0	.0
Subsidios y Subvenciones	.0	.0
Ayudas Sociales	.0	.0
Pensiones y Jubilaciones	0	0
Transferencias a Fideicomisos, Mandatos y Contratos Análogos	.0	.0
Transferencias a la Seguridad Social	.0	.0
Donativos	.0	.0
Transferencias al Exterior	.0	.0
<b>Participaciones y Aportaciones</b>	<b>.0</b>	<b>.0</b>
Participaciones	.0	.0
Aportaciones	.0	.0
Convenios	.0	.0
<b>Intereses, Comisiones y Otros Gastos de la Deuda Pública</b>	<b>.0</b>	<b>.0</b>
Intereses de la Deuda Pública	.0	.0
Comisiones de la Deuda Pública	.0	.0
Gastos de la Deuda Pública	.0	.0
Costo por Coberturas	.0	.0
Ayudas Financieras	.0	.0
<b>Otros Gastos y Pérdidas Extraordinarias</b>	<b>325.1</b>	<b>324.1</b>
Estimaciones, Depreciaciones, Deterioros, Obsolescencia y Amortizaciones	325.1	324.1
Provisiones	.0	.0
Disminución de Inventarios	.0	.0
Aumento por Insuficiencia de Estimaciones por Pérdida o Deterioro y Obsolescencia	.0	.0
Aumento por Insuficiencia de Provisiones	.0	.0
Otros Gastos	.0	.0
<b>Inversión Pública</b>	<b>.0</b>	<b>.0</b>
Inversión Pública no Capitalizable	.0	.0
<b>Total de Gastos y Otras Pérdidas</b>	<b>38,901.5</b>	<b>39,162.3</b>
<b>Resultados del Ejercicio (Ahorro/Desahorro)</b>	<b>8,047.5</b>	<b>5,093.2</b>

PROP AEM

Procuraduría de Protección al Ambiente del Estado de México Estado de Variación en la Hacienda Pública Del 1 de Enero al 31 de Diciembre 2021 y 2020					
Concepto	Hacienda Pública / Patrimonio Contribuido	Hacienda Pública / Patrimonio Generado de Ejercicios Anteriores	Hacienda Pública / Patrimonio Generado del Ejercicio	Exceso o Insuficiencia en la Actualización de la Hacienda Pública / Patrimonio	Total
<b>Hacienda Pública / Patrimonio Contribuido Neto de 2020</b>	1,201.9				1,201.9
Aportaciones	1,201.9				1,201.9
Donaciones de Capital					0.0
Actualización de la Hacienda Pública/Patrimonio					0.0
<b>Hacienda Pública / Patrimonio Generado Neto de 2020</b>		8,684.8	5,093.2	0.0	13,778.0
Resultados del Ejercicio (Ahorro/Desahorro)			5,093.2		5,093.2
Resultados de Ejercicios Anteriores		8,684.8			8,684.8
Revalúos					0.0
Reservas					0.0
Rectificaciones de Resultados de Ejercicios Anteriores					0.0
<b>Exceso o Insuficiencia en la Actualización de la Hacienda Pública / Patrimonio Neto de 2020</b>				0.0	0.0
Resultado por Posición Monetaria					0.0
Resultado por Tenencia de Activos no Monetarios					0.0
<b>Hacienda Pública / Patrimonio Neto Final de 2020</b>	1,201.9	8,684.8	5,093.2	0.0	14,979.9
<b>Cambios en la Hacienda Pública / Patrimonio Contribuido Neto de 2021</b>	0.0				0.0
Aportaciones					0.0
Donaciones de Capital					0.0
Actualización de la Hacienda Pública/Patrimonio					0.0
<b>Variaciones de la Hacienda Pública / Patrimonio Generado Neto de 2021</b>		-2,477.4	2,954.3		476.9
Resultados del Ejercicio (Ahorro/Desahorro)			8,047.5		8,047.5
Resultados de Ejercicios Anteriores		-2,477.4	-5,093.2		-7,570.6
Revalúos					0.0
Reservas					0.0
Rectificaciones de Resultados de Ejercicios Anteriores					0.0
<b>Cambios en el Exceso o Insuficiencia en la Actualización de la Hacienda Pública / Patrimonio Neto de 2021</b>				0.0	0.0
Resultado por Posición Monetaria					0.0
Resultado por Tenencia de Activos no Monetarios					0.0
<b>Hacienda Pública / Patrimonio Neto Final de 2021</b>	1,201.9	6,207.4	8,047.5	0.0	15,456.8

**Procuraduría de Protección al Ambiente del Estado de México**  
**Estado de Cambios en la Situación Financiera**  
**Del 1 de Enero al 31 de Diciembre de 2021**  
**(Miles de pesos)**

Concepto	Origen	Aplicación
<b>ACTIVO</b>	<b>640.8</b>	<b>.0</b>
<b>Activo Circulante</b>	<b>315.7</b>	<b>.0</b>
Efectivo y Equivalentes	312.3	.0
Derechos a Recibir Efectivo o Equivalentes	3.4	.0
Derechos a Recibir Bienes o Servicios	.0	.0
Inventarios	.0	.0
Almacenes	.0	.0
Estimación por Pérdida o Deterioro de Activos Circulantes	.0	.0
Otros Activos Circulantes	.0	.0
<b>Activo No circulante</b>	<b>325.1</b>	<b>.0</b>
Inversiones Financieras a Largo Plazo	.0	.0
Derechos a Recibir Efectivo o Equivalentes a Largo Plazo	.0	.0
Bienes Inmuebles, Infraestructura y Construcciones en Proceso	.0	.0
Bienes Muebles	.0	.0
Activos Intangibles	.0	.0
Depreciación, Deterioro y Amortización Acumulada de Bienes	325.1	.0
Activos Diferidos	.0	.0
Estimación por Pérdida o Deterioro de Activos no Circulantes	.0	.0
Otros Activos no Circulantes	.0	.0
<b>PASIVO</b>	<b>.0</b>	<b>1,117.7</b>
<b>Pasivo Circulante</b>	<b>.0</b>	<b>1,117.7</b>
Cuentas por Pagar a Corto Plazo	.0	1,117.7
Documentos por Pagar a Corto Plazo	.0	.0
Porción a Corto Plazo de la Deuda Pública a Largo Plazo	.0	.0
Títulos y Valores a Corto Plazo	.0	.0
Pasivos Diferidos a Corto Plazo	.0	.0
Fondos y Bienes de Terceros en Garantía y/o Administración a Corto Plazo	.0	.0
Provisiones a Corto Plazo	.0	.0
Otros Pasivos a Corto Plazo	.0	.0
<b>Pasivo No Circulante</b>	<b>.0</b>	<b>.0</b>
Cuentas por Pagar a Largo Plazo	.0	.0
Documentos por Pagar a Largo Plazo	.0	.0
Deuda Pública a Largo Plazo	.0	.0
Pasivos Diferidos a Largo Plazo	.0	.0
Fondos y Bienes de Terceros en Garantía y/o en Administración a Largo Plazo	.0	.0
Provisiones a Largo Plazo	.0	.0
<b>HACIENDA PÚBLICA/PATRIMONIO</b>	<b>2,954.3</b>	<b>2,477.4</b>
<b>Hacienda Pública/Patrimonio Contribuido</b>	<b>.0</b>	<b>.0</b>
Aportaciones	.0	.0
Donaciones de Capital	.0	.0
Actualización de la Hacienda Pública/Patrimonio	.0	.0
<b>Hacienda Pública/Patrimonio Generado</b>	<b>2,954.3</b>	<b>2,477.4</b>
Resultados del Ejercicio (Ahorro/Desahorro)	2,954.3	.0
Resultados de Ejercicios Anteriores	.0	2,477.4
Revalúos	.0	.0
Reservas	.0	.0
Rectificaciones de Resultados de Ejercicios Anteriores	.0	.0
<b>Exceso o insuficiencia en la Actualización de la Hacienda Pública/Patrimonio</b>	<b>.0</b>	<b>.0</b>
Resultado por Posición Monetaria		
Resultado por Tenencia de Activos no Monetarios		

PROPAEM

Procuraduría de Protección al Ambiente del Estado de México  
Estado de Flujos de Efectivo  
Del 1 de Enero al 31 de Diciembre de 2021 y 2020  
( Miles de Pesos )

Concepto	2021	2020
<b>Flujos de Efectivo de las Actividades de Operación</b>		
<b>Origen</b>	<b>46,949.0</b>	<b>44,255.5</b>
Impuestos	.0	.0
Cuotas y Aportaciones de Seguridad Social	.0	.0
Contribuciones de Mejoras	.0	.0
Derechos	.0	.0
Productos	5.7	6.3
Aprovechamientos	0	0
Ingresos por Venta de Bienes y Prestación de Servicios	.0	.0
Participaciones, Aportaciones, Convenios, Incentivos de la Colaboración Fiscal y Fondos Distintos de Aportaciones	.0	.0
Transferencias, Asignaciones, Subsidios y Subvenciones, y Pensiones y Jubilaciones	46,938.2	44,155.2
Otros Orígenes de Operación	5.1	94.0
<b>Aplicación</b>	<b>38,901.5</b>	<b>39,162.3</b>
Servicios Personales	30,761.3	29,203.5
Materiales y Suministros	1,285.8	2,093.7
Servicios Generales	6,529.3	7,541.0
Transferencias Internas y Asignaciones al Sector Público	.0	.0
Transferencias al Resto del Sector Público	.0	.0
Subsidios y Subvenciones	.0	.0
Ayudas Sociales	.0	.0
Pensiones y Jubilaciones	0	0
Transferencias a Fideicomisos, Mandatos y Contratos Análogos	.0	.0
Transferencias a la Seguridad Social	.0	.0
Donativos	.0	.0
Transferencias al Exterior	.0	.0
Participaciones	.0	.0
Aportaciones	.0	.0
Convenios	.0	.0
Otras Aplicaciones de Operación	325.1	324.1
<b>Flujos Netos de Efectivo por Actividades de Operación</b>	<b>8,047.5</b>	<b>5,093.2</b>
Flujos de Efectivo de las Actividades de Inversión		
<b>Origen</b>	<b>328.5</b>	<b>328.4</b>
Bienes Inmuebles, Infraestructura y Construcciones en Proceso	.0	0
Bienes Muebles	325.1	324.1
Otros Orígenes de Inversión	3.4	4.3
<b>Aplicación</b>	<b>.0</b>	<b>.0</b>
Bienes Inmuebles, Infraestructura y Construcciones en Proceso	.0	.0
Bienes Muebles	.0	.0
Otras Aplicaciones de Inversión	.0	.0
<b>Flujos Netos de Efectivo por Actividades de Inversión</b>	<b>328.5</b>	<b>328.4</b>
Flujo de Efectivo de las Actividades de Financiamiento		
<b>Origen</b>	<b>.0</b>	<b>982.7</b>
Endeudamiento Neto	.0	.0
Interno	.0	.0
Externo	.0	.0
Otros Orígenes de Financiamiento	.0	982.7
<b>Aplicación</b>	<b>8,688.3</b>	<b>7,384.2</b>
Servicios de la Deuda	.0	.0
Interno	.0	.0
Externo	.0	.0
Otras Aplicaciones de Financiamiento	8,688.3	7,384.2
<b>Flujos Netos de Efectivo por Actividades de Financiamiento</b>	<b>-8,688.3</b>	<b>-6,401.5</b>
<b>Incremento/Disminución Neta en el Efectivo y Equivalentes al Efectivo</b>	<b>-312.3</b>	<b>-979.9</b>
<b>Efectivo y Equivalentes al Efectivo al Inicio del Ejercicio</b>	<b>14,167.6</b>	<b>15,147.5</b>
<b>Efectivo y Equivalentes al Efectivo al Final del Ejercicio</b>	<b>13,855.3</b>	<b>14,167.6</b>

CUENTA PÚBLICA DEL GOBIERNO, ORGANISMOS AUXILIARES Y AUTÓNOMOS DEL ESTADO DE MÉXICO 2021

Procuraduría de Protección al Ambiente del Estado de México  
 Estado Analítico del Activo  
 Del 1 de Enero al 31 de Diciembre de 2021  
 (Miles de Pesos)

Concepto	Saldo Inicial	Cargos del Período	Abonos del Período	Saldo Final	Variación del Período
	1	2	3	4 = (1+2-3)	(4-1)
<b>ACTIVO</b>	<b>16,451.9</b>	<b>55,100.1</b>	<b>55,740.9</b>	<b>15,811.1</b>	<b>-640.8</b>
<b>Activo Circulante</b>	<b>14,221.6</b>	<b>54,755.9</b>	<b>55,071.6</b>	<b>13,905.9</b>	<b>-315.7</b>
Efectivo y Equivalentes	14,167.6	47,358.6	47,670.9	13,855.3	-312.3
Derechos a Recibir Efectivo o Equivalentes	54.0	7,283.5	7,286.9	50.6	-3.4
Derechos a Recibir Bienes o Servicios	.0	113.8	113.8	.0	.0
Inventarios	.0	.0	.0	.0	.0
Almacenes	.0	.0	.0	.0	.0
Estimación por Pérdida o Deterioro de Activos Circulantes	.0	.0	.0	.0	.0
Otros Activos Circulantes	.0	.0	.0	.0	.0
<b>Activo No Circulante</b>	<b>2,230.3</b>	<b>344.2</b>	<b>669.3</b>	<b>1,905.2</b>	<b>-325.1</b>
Inversiones Financieras a Largo Plazo	.0	.0	.0	.0	.0
Derechos a Recibir Efectivo o Equivalentes a Largo Plazo	0	0	0	.0	.0
Bienes Inmuebles, Infraestructura y Construcciones en Proceso	.0	.0	.0	.0	.0
Bienes Muebles	7,192.3	338.4	338.4	7,192.3	.0
Activos Intangibles	.0	.0	.0	.0	.0
Depreciación, Deterioro y Amortización Acumulada de Bienes	-4,962.0	5.8	330.9	-5,287.1	-325.1
Activos Diferidos	.0	.0	.0	.0	.0
Estimación por Pérdida o Deterioro de Activos no Circulantes	.0	.0	.0	.0	.0
Otros Activos no Circulantes	.0	.0	.0	.0	.0

PROP AEM

Procuraduría de Protección al Ambiente del Estado de México  
 Estado Analítico de la Deuda y Otros Pasivos  
 Del 1 de Enero al 31 de Diciembre de 2021  
 (Miles de Pesos)

Denominación de las Deudas	Moneda de Contratación	Institución o País Acreedor	Saldo Inicial del Período	Saldo Final del Período
<b>DEUDA PÚBLICA</b>				
<b>Corto Plazo</b>				
<b>Deuda Interna</b>			.0	.0
Instituciones de Crédito				
Títulos y Valores				
Arrendamientos Financieros				
<b>Deuda Externa</b>			.0	.0
Organismos Financieros Internacionales				
Deuda Bilateral				
Títulos y Valores				
Arrendamientos Financieros				
<b>Subtotal a Corto Plazo</b>			.0	.0
<b>Largo Plazo</b>				
<b>Deuda Interna</b>			.0	.0
Instituciones de Crédito				
Títulos y Valores				
Arrendamientos Financieros				
<b>Deuda Externa</b>			.0	.0
Organismos Financieros Internacionales				
Deuda Bilateral				
Títulos y Valores				
Arrendamientos Financieros				
<b>Subtotal a Largo Plazo</b>			.0	.0
<b>Otros Pasivos</b>			1,472.0	354.3
<b>Total de Deuda y Otros Pasivos</b>			1,472.0	354.3

## **INFORME SOBRE PASIVOS CONTINGENTES**

En cumplimiento de lo dispuesto por los artículos 46, fracción I, inciso d y 52 de la Ley General de Contabilidad Gubernamental en relación al Informe Sobre Pasivos Contingentes, se menciona que esta Procuraduría al 31 de diciembre de 2021, y de acuerdo con la información contenida en la Junta Local de Conciliación y Arbitraje del Valle de Toluca, se tiene un juicio de índole contingente.

## NOTAS A LOS ESTADOS FINANCIEROS

### NOTAS DE DESGLOSE

#### 1. ESTADO DE SITUACIÓN FINANCIERA

##### ACTIVO

- Efectivo y Equivalentes**

Este renglón se encuentra representado principalmente por depósitos bancarios a corto plazo registrados a su valor nominal; los rendimientos obtenidos se registran en ingresos conforme se devengan.

El efectivo y equivalentes se integra como sigue:

Concepto	Diciembre 2021	Diciembre 2020
<b>BBVA, Bancomer, S.A.</b>		
CTA. 222	8,321.9	8,377.9
CTA. 473	5,533.4	5,789.7
<b>Total</b>	<b>13,855.3</b>	<b>14,167.6</b>
	=====	=====

- Derechos a Recibir Efectivo y Equivalentes**

El saldo de este rubro al 31 de diciembre 2021 y 31 de diciembre 2020, se integra como sigue:

Concepto	2021					2020
	90 Días	180 Días	Menor o Igual a 365 Días	Más de 365 Días	Total	
TOKA Internacional, SAPI de C.V. SOFOM ENR	-	-	-	48.5	48.5	48.6
AT&T Comunicaciones Digateles, S. de R.L. de C.V.	-	-	-	-	-	2.7
Javier Reza Miranda	-	-	-	2.1	2.1	2.1
María de los Ángeles Alpizar	-	-	-	-	-	0.6
<b>TOTAL</b>				<b>50.6</b>	<b>50.6</b>	<b>54.0</b>
	=====	=====	=====	=====	=====	=====

- Bienes Disponibles para su Transformación o Consumo (inventarios)**



El Organismo no cuenta con Inventarios.

- **Inversiones Financieras**

El Organismo no tiene Inversiones Financieras.

- **Bienes Muebles, Inmuebles e Intangibles**

Los bienes muebles del Organismo se registran a su costo de adquisición. Los bienes muebles en uso por la Procuraduría hasta el 1 de septiembre de 2009, le fueron asignados en comodato por parte de la Secretaría de Ecología. Con fecha 2 de septiembre de 2009, El Gobierno del Estado de México a través de la Secretaría de Finanzas celebró con el organismo, contrato de donación de dichos bienes, pasando a formar parte de su patrimonio.

La depreciación de los bienes muebles, se calcula sobre sus valores de inversión por el método de línea recta a partir del mes siguiente en que se adquieren los bienes respectivos; aplicando los porcentos establecidos en el Manual Único de Contabilidad Gubernamental para las Dependencias y Entidades Públicas del Gobierno y Municipios del Estado de México vigente, como a continuación se señala:

<b>Concepto</b>	
Vehículos	10%
Vehículos de Seguridad Pública y atención de Urgencias	20%
Equipo de cómputo	20%
Mobiliario y equipo de Oficina	3%
Edificios	2%
Maquinaria	10%
El Resto	10%

El saldo de este rubro al 31 de diciembre 2021 y 31 de diciembre 2020, se encuentra integrado de la siguiente manera:

<b>Concepto</b>	<b>Diciembre 2021</b>	<b>Diciembre 2020</b>
Mobiliario y Equipo de Administración	2,657.6	2,657.6
Vehículos y Equipo de Transporte	4,147.4	4,147.4
Equipo de Defensa y Seguridad	48.9	48.9
Otros bienes muebles	0.0	338.4
Maquinaria, Otros Equipos y Herramientas	338.4	0.0
<b>Total de Bienes Muebles</b>	<b>7,192.3</b>	<b>7,192.3</b>
<b>Depreciación Acumulada</b>	<b>(5,287.1)</b>	<b>(4,962.0)</b>
<b>Neto</b>	<b>1,905.2</b>	<b>2,230.3</b>
	=====	=====

PROP AEM

Se realizó una reclasificación de la cuenta 1249 "Otros Bienes Muebles" a la cuenta 1246 "Maquinaria, Otros Equipos y Herramientas", lo anterior con la finalidad del dar cumplimiento a lo establecido en el numeral VIII. "Instructivo Manejo de Cuentas" del Manual Único de Contabilidad Gubernamental para las Dependencias y Entidades Públicas del Gobierno y Municipios del Estado de México.

- **Estimaciones y Deterioros**

Durante el ejercicio, el Organismo no ha tenido estimaciones de cuentas ni deterioros de activos.

**PASIVO**

- **Cuentas por Pagar a Corto Plazo**

El saldo de este rubro al 31 de diciembre 2021 y 31 de diciembre 2020, se encuentra integrado de la siguiente manera:

Concepto	2021					2020
	90 Días	180 Días	Menor o Igual a 365 Días	Más de 365 días	Total	
Varios menores de 100.0	7.6	-	-	10.6	18.2	10.8
Protectora de Vida Silvestre y Ecológica	-	-	-	77.5	77.5	77.5
Vieyra Mota y Asociados, S.C.	-	-	-	-	-	59.4
Fideicomiso Fibra Uno	11.0	-	-	-	11.0	9.6
GEM	96.3	-	-	-	96.3	28.3
Impuesto del 3 por ciento sobre Nómina	-	-	-	-	-	0.8
AT&T Comunicaciones Digitales, S.A. de C.V.	3.8	-	12.8	-	16.6	12.8
EPC VORAB, S.A. de C.V.	-	-	-	-	-	9.0
Teléfonos de México, S.A.B. de C.V.	22.3	-	-	-	22.3	3.8
Cuerpo de Guardias de Seguridad	-	-	-	-	-	26.8
Sistemas Contino, S.A. de C.V.	-	-	-	-	-	8.0

Concepto	2021					2020
	90 Días	180 Días	Menor o Igual a 365 Días	Más de 365 días	Total	
Grupo Grraphic Workshop, S.A. de C.V.	-	-	-	-	-	1,000.0
Aseguradora Patrimonial Vida, S.A. de C.V.	-	-	-	-	-	26.7
Alejandro Báez Ortiz	-	-	-	-	-	54.5
Total Play Telecomunicaciones, S.A. de C.V.	25.0	-	-	-	25.0	12.7
Omni Printer, S.A. de C.V.	9.2	-	-	-	9.2	-
Rodríguez Vázquez Auditores Consultores, S.C.	65.4	-	-	-	65.4	-
Mario Ramón Cuellar Martínez	12.1	0.7	-	-	12.8	-
SUTEYM	-	-	-	-	-	130.0
ISSEMyM	-	-	-	-	-	1.3
<b>TOTAL</b>	<b>252.7</b>	<b>0.7</b>	<b>12.8</b>	<b>88.1</b>	<b>354.3</b>	<b>1,472.0</b>
	=====	=====	=====	=====	=====	=====

## 2. ESTADO DE ACTIVIDADES

### Ingresos de Gestión

Los ingresos se reconocen cuando se realizan, son multas por infracciones al medio ambiente y fauna en apego al Código de Biodiversidad, en razón de su objeto social, así como las transferencias que recibe la Procuraduría por parte del Gobierno del Estado de México, de acuerdo a su presupuesto autorizado; éstas, pueden ser aplicadas tanto a gasto corriente como a gasto de inversión.

Los ingresos de gestión se integran por los siguientes rubros:

Concepto	Diciembre 2021	Diciembre 2020
Transferencias, Asignaciones, Subsidio y Subvenciones y Pensiones y Jubilaciones.	46,938.2	44,155.2
Productos	5.7	0.0
Ingresos Financieros	0.0	6.3
Otros Ingresos y Beneficios Varios	5.1	94.0
<b>Total</b>	<b>46,949.0</b>	<b>44,255.5</b>
	=====	=====

- **Gastos y Otras Pérdidas**

Los conceptos que integran este rubro son los siguientes:

<b>Concepto</b>	<b>Diciembre 2021</b>	<b>Diciembre 2020</b>
Servicios Personales	30,761.3	29,203.5
Materiales y Suministros	1,285.8	2,093.7
Servicios Generales	6,529.3	7,541.0
Depreciaciones	325.1	324.1
<b>Total</b>	<b>38,901.5</b>	<b>39,162.3</b>
	=====	=====

### 3. ESTADO DE VARIACIÓN EN LA HACIENDA PÚBLICA

Este rubro presentó movimientos, debido a que se realizó un ajuste en la cuenta de Resultado de Ejercicios Anteriores, por un importe de 7 millones 570.6 miles de pesos, que corresponde al reintegro por Disponibilidad Financiera 2020, de acuerdo al oficio No. 20704002A00000L/4334/2021 de fecha 26 de octubre del año 2021, firmado por el Contador General Gubernamental, cabe mencionar que este movimiento fue presentado y autorizado ante el Consejo Directivo de este Organismo en la Octogésima Primera sesión ordinaria. Asimismo, se realizó el registró del resultado del ejercicio del año 2021 por 8 millones 47.5 miles de pesos.

### 4. ESTADO DE FLUJOS DE EFECTIVO

<b>Integración de Flujo de Efectivo</b>	<b>Al 31 de Diciembre de 2021</b>	<b>2020</b>
Flujos Netos de Efectivo por Actividades de Operación	8,047.5	5,093.2
Flujos Netos de Efectivo por Actividades de Inversión	328.5	328.4
Flujos Netos de Efectivo por Actividades de Financiamiento	-8,688.3	-6,401.5
Efectivo y Equivalentes al Efectivo al Inicio del Ejercicio	14,167.6	15,147.5

CUENTA PÚBLICA DEL GOBIERNO, ORGANISMOS AUXILIARES Y AUTÓNOMOS DEL ESTADO DE MÉXICO 2021

Efectivo y Equivalentes al Efectivo al Final del Ejercicio	13,855.3	14,167.6
--	----------	----------

**CONCILIACIÓN ENTRE LOS INGRESOS PRESUPUESTARIOS Y CONTABLES, ASÍ COMO ENTRE LOS EGRESOS PRESUPUESTARIOS Y LOS GASTOS CONTABLES**

<b>Procuraduría de Protección al Ambiente del Estado de México</b> <b>Conciliación entre los Ingresos Presupuestarios y Contables</b> <b>Correspondiente del 1 de Enero al 31 de Diciembre de 2021</b> <b>(Miles de Pesos)</b>	
<b>1. Ingresos Presupuestarios</b>	<b>50,403.3</b>
<b>2. Más Ingresos Contables no Presupuestarios</b>	<b>0.0</b>
Ingresos Financieros	
Incremento por Variación de Inventarios	
Disminución del Exceso de Estimaciones por Pérdida o Deterioro u Obsolescencia	
Disminución del Exceso de Provisiones	
Otros Ingresos y Beneficios Varios	
Otros Ingresos Contables no Presupuestarios	
<b>3. Menos Ingresos Presupuestarios no Contables</b>	<b>3,454.3</b>
Aprovechamientos Patrimoniales	
Ingresos Derivados de Financiamientos	513.4
Otros Ingresos Presupuestarios no Contables	2940.9
<b>4. Ingresos Contables (4 = 1 + 2 - 3)</b>	<b>46,949.0</b>

**Procuraduría de Protección al Ambiente del Estado de México**  
**Conciliación entre los Egresos Presupuestarios y los Gastos Contables**  
**Correspondiente del 1 de Enero al 31 de Diciembre de 2021**  
**( Miles de Pesos)**

<b>1.- Total de Egresos Presupuestarios</b>	<b>39,947.5</b>
<b>2.- Menos Egresos Presupuestarios no Contables</b>	<b>1,371.1</b>
Materias Primas y Materiales de Producción y Comercialización	
Materiales y Suministros	
Mobiliario y Equipo de Administración	
Mobiliario y Equipo Educacional y Recreativo	
Equipo e Instrumental Médico y de Laboratorio	
Vehículos y Equipo de Transporte	
Equipo de Defensa y Seguridad	
Maquinaria, Otros Equipos y Herramientas	
Activos Biológicos	
Bienes Inmuebles	
Activos Intangibles	
Obra Pública en Bienes de Dominio Público	
Obra Pública en Bienes Propios	
Acciones y Participaciones de Capital	
Compra de Títulos y Valores	
Concesión de Préstamos	
Inversiones en Fideicomisos, Mandatos y Otros Análogos	
Provisiones para Contingencias y Otras Erogaciones Especiales	
Amortización de la Deuda Pública	
Adeudos de Ejercicios Fiscales Anteriores (ADEFAS)	1,371.1
<b>Otros Egresos Presupuestales no Contables</b>	
<b>3. Más Gastos Contables no Presupuestales</b>	<b>325.1</b>
Estimaciones, Depreciaciones, Deterioros, Obsolescencia y Amortizaciones	325.1
Provisiones	
Disminución de Inventarios	
Aumento por Insuficiencia de Estimaciones por Pérdida o Deterioro u Obsolescencia	
Aumento por Insuficiencia de Provisiones	
Otros Gastos	
<b>Otros Gastos Contables no Presupuestales</b>	
<b>4. Total de Gasto Contable (4 = 1 - 2 + 3)</b>	<b>38,901.5</b>

## NOTAS DE MEMORIA (CUENTAS DE ORDEN)

<b>Procuraduría de Protección al Ambiente del Estado de México</b>		
<b>CUENTAS DE ORDEN CONTABLES</b>		
<b>(Miles de Pesos)</b>		
	<u>2021</u>	<u>2020</u>
<b>CUENTAS DEUDORAS</b>		
Bienes Muebles e Inmuebles en Comodato	540.0	0.0
	<u>540.0</u>	<u>0.0</u>
<b>CUENTAS ACREEDORAS</b>		
Comodato de Bienes Muebles e Inmuebles	540.0	0.0
	<u>540.0</u>	<u>0.0</u>

La Procuraduría recibió en comodato el vehículo marca JEEP, línea: WRANGLER JK UNLIMETE SPORT 4X4, modelo: 2018, con No. de serie: 1C4BJWDG5JL913739, placas: NYL8436, con un valor de 540 mil pesos, de acuerdo a la factura A000020258. Lo anterior con base en el contrato de comodato firmado el día 23 de junio del 2021, entre el Director General de la Comisión Estatal de Parques Naturales y de la Fauna del Estado de México y el Procurador de Protección al Ambiente del Estado de México.

<b>Procuraduría de Protección al Ambiente del Estado de México</b>		
<b>CUENTAS DE ORDEN PRESUPUESTALES</b>		
<b>(Miles de Pesos)</b>		
	<u>2021</u>	<u>2020</u>
<b>CUENTAS DEUDORAS</b>		
Ley de Ingresos Estimada	50,925.8	47,751.8
Presupuesto de Egresos por Ejercer de Gastos de Funcionamiento	8,778.3	6,312.5
Presupuesto de Egresos Devengado de Gastos de Funcionamiento	233.0	1,354.2
Presupuesto de Egresos Pagado de Gastos de Funcionamiento	38,343.4	37,484.0
Presupuesto de Egresos por Ejercer de Bienes Muebles, Inmuebles e Intangibles	2,200.0	2,200.0
Presupuesto de Egresos por Ejercer de Intereses, Comisiones y Otros Gastos de la Deuda Pública		6.8
Presupuesto de Egresos Pagado de Intereses, Comisiones y Otros Gastos de la Deuda Pública	1,371.1	394.3
	<u>101,851.6</u>	<u>95,503.6</u>
<b>CUENTAS ACREEDORAS</b>		
Ley de Ingresos por Ejecutar	522.5	-987.6
Ley de Ingresos Recaudada	50,403.3	48,739.4
Presupuesto de Egresos Aprobado de Gastos de Funcionamiento	47,354.7	45,150.7
Presupuesto de Egresos Aprobado de Intereses, Comisiones y otros Gastos de Deuda Pública	1,371.1	401.1
Presupuesto de Egresos Aprobado de Bienes Muebles, Inmuebles e Intangibles	2,200.0	2,200.0
	<u>101,851.6</u>	<u>95,503.6</u>



## NOTAS DE GESTIÓN ADMINISTRATIVA

### 1. INTRODUCCIÓN

Los estados Financieros y Presupuestales, son el instrumento básico para proporcionar información para la toma de decisiones, ya que en su contenido se revelan las operaciones patrimoniales y presupuestales del ejercicio fiscal.

### 2. PANORAMA ECONÓMICO FINANCIERO

Los recursos de operación y de inversión provienen de ingresos propios por multas por infracciones al medio ambiente y fauna en apego al Código de Biodiversidad; así como transferencias recibidas del Gobierno del Estado de México para la ejecución de sus operaciones, programas y proyectos a cargo del Organismo.

El presupuesto autorizado inicial para el ejercicio 2021 es el siguiente:

Ingresos Propios	9,875.3
Transferencias Estatales	37,084.3
Aplicación de Remanentes	2,940.9
	49,900.5
	=====

A continuación, se presenta el estado de situación financiera y el estado de actividades consolidados al 31 de diciembre 2021 y 31 de diciembre 2020:

	Diciembre 2021	Diciembre 2020
<b>ACTIVO</b>		
Circulante	13,905.9	14,221.6
No Circulante	1,905.2	2,230.3
<b>Total del Activo</b>	<b>15,811.1</b>	<b>16,451.9</b>
	=====	=====
<b>PASIVO</b>		
Circulante	354.3	1,472.0
<b>Total del Pasivo</b>	<b>354.3</b>	<b>1,472.0</b>
<b>HACIENDA PÚBLICA/PATRIMONIO</b>		
Hacienda Pública/Patrimonio Contribuido	1,201.9	1,201.9
Hacienda Pública/Patrimonio Generado	14,254.9	13,778.0
<b>Total Hacienda Pública/Patrimonio</b>	<b>15,456.8</b>	<b>14,979.9</b>
<b>Total del Pasivo y Hacienda Pública / Patrimonio</b>	<b>15,811.1</b>	<b>16,451.9</b>

PROPAEM

	Diciembre 2021	Diciembre 2020
<b>Ingresos y Otros Beneficios</b>		
Transferencias, Asignaciones, Subsidio y Subvenciones y Pensiones y Jubilaciones.	46,938.2	44,155.2
Otros Ingresos	5.1	94.0
Ingresos Financieros	0.0	6.3
Productos	5.7	0.0
<b>Total</b>	<b>46,949.0</b>	<b>44,255.5</b>
<b>Gastos y Otras Perdidas</b>		
Gastos de Funcionamiento	38,576.4	38,838.2
Otros Gastos y Perdidas Extraordinarias	325.1	324.1
<b>Total Gastos y Otras Perdidas</b>	<b>38,901.5</b>	<b>39,162.3</b>
<b>Resultado del Ejercicio Ahorro (Desahorro)</b>	<b>8,047.5</b>	<b>5,093.2</b>
	=====	=====

### 3. AUTORIZACIÓN E HISTORIA

El 25 de febrero de 2002, se creó mediante acuerdo del Titular del Ejecutivo del Estado la Procuraduría de Protección al Ambiente del Estado de México, como Órgano desconcentrado de la entonces Secretaría de Ecología, con autonomía técnica y administrativa para vigilar el cumplimiento de las disposiciones legales aplicables a la protección de los recursos naturales, la defensa del patrimonio ecológico y la prevención y control de la contaminación ambiental,

Por decreto del Ejecutivo del Estado de México, publicado en la Gaceta del Gobierno el 7 de diciembre de 2007, la Procuraduría de Protección al Ambiente del Estado de México (PROPAEM), fue transformado de Organismo Desconcentrado a Organismo Público Descentralizado del Gobierno del Estado de México sectorizado a la Secretaría del Medio Ambiente, con personalidad jurídica y patrimonio propio.

### 4. ORGANIZACIÓN Y OBJETO SOCIAL

#### Objeto Social

Procurar, vigilar y promover la observancia de la normatividad ambiental aplicable al ámbito estatal, así como sancionar su incumplimiento, a efecto de garantizar el ejercicio del derecho de las personas a un ambiente adecuado para su desarrollo y bienestar.

#### Misión

Procurar, vigilar y promover permanentemente el cumplimiento de la legislación y normatividad ambiental para contribuir al logro del desarrollo sustentable de la comunidad.

#### Visión

Establecer esfuerzos conjuntos con la federación, los municipios y la sociedad para garantizar el cumplimiento de los mandatos legales en materia ambiental, que procuren una mejor calidad de vida a los habitantes del Estado de México.

## Objetivos

- a) Garantizar el derecho de toda persona a vivir en un ambiente adecuado para su desarrollo, salud y bienestar, mediante la procuración, vigilancia y difusión del cumplimiento de la normatividad ambiental aplicable al ámbito estatal.
- b) Iniciar las acciones que procedan ante las autoridades competentes, cuando conozca de actos, hechos u omisiones que produzcan desequilibrios ecológicos o daños al ambiente, y por violaciones a las disposiciones jurídicas en materia ambiental.

## 5. BASES DE PREPARACIÓN DE LOS ESTADOS FINANCIEROS

Los estados financieros y presupuestales se elaboran de conformidad con lo establecido en la Ley General de Contabilidad Gubernamental y se ha observado la normatividad emitida por el Consejo Nacional de Armonización Contable (CONAC) y las disposiciones legales aplicables.

Asimismo, durante 2021 no se utilizó normatividad supletoria.

## 6. POLÍTICAS DE CONTABILIDAD SIGNIFICATIVAS

### Registro de Operaciones

El registro de operaciones se realiza con sustento en el presupuesto base autorizado para efectuar gasto corriente o de inversión, verificándose que exista disponibilidad de recursos en las partidas a ejercer. El resultado del ejercicio se determina deduciendo de los ingresos del organismo, integrados por las aportaciones del Gobierno del Estado de México de acuerdo con el presupuesto autorizado y los propios del organismo recibidos por los servicios prestados, los costos y gastos del ejercicio.

### Base de Registro de Gastos e Ingresos

Los gastos se reconocen y se registran cuando se devengan, reconociéndose que están devengados en el momento en que se formaliza la operación, independientemente del documento que la ampare y los ingresos se reconocen cuando se realizan. Al cierre del ejercicio, todos los gastos devengados, así como los ingresos realizados efectivamente, son registrados dentro del ejercicio correspondiente.

### Ingresos de Gestión

Son las cuotas de recuperación recibidas por las actividades que presta el organismo en razón de su objeto social.

### Transferencias, Asignaciones, Subsidios y Otras Ayudas

Son las transferencias que recibe la Procuraduría de acuerdo a su presupuesto autorizado; éstas, pueden ser aplicadas tanto a gasto corriente como a gasto de inversión.

### Bancos/Tesorería

Este renglón se encuentra representado principalmente por depósitos bancarios a corto plazo registrados a su valor nominal; los rendimientos obtenidos se registran en ingresos conforme se devengan.

### Bienes Muebles

Los activos fijos del Organismo se registran a su costo de adquisición. Los bienes muebles en uso por la Procuraduría hasta el 1 de septiembre de 2009, le fueron asignados en comodato por parte de la Secretaría

de Ecología. Con fecha 2 de septiembre de 2009, El Gobierno del Estado de México a través de la Secretaría de Finanzas celebró con el organismo, contrato de donación de dichos bienes, pasando a formar parte de su patrimonio.

### Obligaciones Laborales

Las relaciones laborales entre la Procuraduría y sus servidores públicos son regidas por la Ley del Trabajo de los Servidores Públicos del Estado y Municipios. La Procuraduría respetará la antigüedad y los derechos laborales adquiridos por los servidores públicos que venían laborando en el Órgano desconcentrado denominado Procuraduría de Protección al Ambiente del Estado de México. De acuerdo con la Ley del Trabajo de los Servidores Públicos del Estado y Municipios, y diversos convenios sindicales firmados, la Procuraduría tiene diversas obligaciones por concepto de indemnizaciones y primas de antigüedad pagaderas a los empleados que dejen de prestarle sus servicios; estos pagos se registran cuando se realizan con cargo a los resultados del ejercicio.

### Patrimonio

Conforme al decreto de su creación, el patrimonio de la Procuraduría está formado por:

1. Los ingresos que obtenga con motivo del ejercicio de sus funciones y en el cumplimiento de su objeto.
2. Las aportaciones, participaciones, subsidios y asignaciones presupuestales que le otorguen los gobiernos federal, estatal y municipal.
3. Los legados, asignaciones, donaciones y demás bienes e ingresos otorgados en su favor.
4. Los bienes muebles e inmuebles que adquiera por cualquier título legal para el cumplimiento de su objeto.
5. Las utilidades, intereses, dividendos, rendimientos de bienes, derechos y demás ingresos que adquiera por cualquier título legal o provenga de sus actividades.

### 7. POSICIÓN EN MONEDA EXTRANJERA Y PROTECCIÓN POR RIESGO CAMBIARIO

Durante el 2021 el Organismo no realizó operaciones en moneda extranjera por lo que este rubro no es aplicable.

### 8. REPORTE ANALÍTICO DEL ACTIVO

La depreciación de los bienes muebles, se calcula sobre sus valores de inversión por el método de línea recta a partir del mes siguiente en que se adquieren los bienes respectivos; aplicando los porcentos señalados a continuación, establecidos en el Manual Único de Contabilidad Gubernamental para las Dependencias y Entidades Públicas del Gobierno y Municipios del Estado de México vigente.

<b>Concepto</b>	
Vehículos	10%
Vehículos de Seguridad Pública y Atención de Urgencias	20%
Equipo de Cómputo	20%
Mobiliario y Equipo de Oficina	3%
Edificios	2%
Maquinaria	10%

El Resto

10%

La Procuraduría no cuenta con bienes dados en garantía, señalados en embargos, litigios, títulos de inversiones entregados en garantías, baja significativa del valor de inversiones financieras.

## **9. FIDEICOMISOS, MANDATOS Y ANÁLOGOS**

El Organismo no cuenta con Fideicomisos.

## **10. REPORTE DE RECAUDACIÓN**

El Organismo recaudó durante 2021 ingresos por 46 millones 949 mil pesos, de los cuales 46 millones 938.2 miles de pesos fueron por transferencias, asignaciones, subsidios, Subvenciones y Pensiones y Jubilaciones, 5.7 miles de pesos por productos y 5.1 miles de pesos por otros ingresos.

## **11. INFORMACIÓN SOBRE LA DEUDA Y EL REPORTE ANALÍTICO DE LA DEUDA**

El Organismo no tiene deuda contratada.

## **12. CALIFICACIONES OTORGADAS**

No Aplica.

## **13. PROCESO DE MEJORA**

Aplicación del Ahorro presupuestario del 10 por ciento de los recursos autorizados, en los capítulos 1000, 2000 y 3000, de acuerdo a las medidas de austeridad y disciplina presupuestal del Poder Ejecutivo del estado de México, para el ejercicio fiscal 2021.

## **14. INFORMACIÓN POR SEGMENTOS**

No Aplica.

## **15. EVENTOS POSTERIORES AL CIERRE**

No Aplica.

## **16. PARTES RELACIONADAS**

No Aplica.

## **17. RESPONSABILIDAD SOBRE LA PRESENTACIÓN RAZONABLE DE LOS ESTADOS FINANCIEROS**

“Bajo protesta de decir verdad declaramos que los Estados Financieros y sus notas, son razonablemente correctos y son responsabilidad del emisor”.

## **DICTAMEN DE ESTADOS FINANCIEROS**

El Despacho Rodríguez Vázquez Auditores Consultores S.C., dictaminó los Estados Financieros de la Procuraduría de Protección al Ambiente del Estado de México (PROPAEM) al 31 de Diciembre de 2021, concluyendo que presentan razonablemente en todos los aspectos materiales, la Situación Financiera del Organismo.

**PROPAEM**

# **INFORMACIÓN PRESUPUESTARIA**

**PROPAEM**



## INGRESO PRESUPUESTAL

Con fundamento en la Fracción XXX del Artículo 61 de la Constitución Política del Estado Libre y Soberano de México que a la letra dice:

“Artículo 61.- Son facultades y obligaciones de la Legislatura:

...

XXX. Aprobar anualmente el Presupuesto de Egresos del Estado, previo examen, discusión y, en su caso, modificación del Proyecto enviado por el Ejecutivo Estatal, una vez aprobadas las contribuciones establecidas en la Ley de Ingresos del Estado, a más tardar el 15 de diciembre, o hasta el 31 del mismo mes, cuando inicie el periodo constitucional el Ejecutivo Federal. En el Presupuesto de Egresos se dispondrá de las medidas apropiadas para vigilar su correcta aplicación.

Si cumplidos los plazos a que se refiere el párrafo anterior no se hubieren aprobado los ordenamientos jurídico financieros referidos, seguirán en vigor hasta el 31 de enero del ejercicio fiscal inmediato siguiente los expedidos para el ejercicio fiscal inmediato anterior al de las iniciativas en discusión. En el caso de la Ley de Ingresos del Estado, sólo seguirán vigentes aquellos rubros que no se hayan visto afectados por la entrada en vigor de los ordenamientos legales correspondientes de carácter federal...”

Considerando que la Ley de Ingresos del Estado de México para el ejercicio fiscal del año 2021, fue autorizada mediante decreto número 233 de fecha 26 de enero y de acuerdo al Segundo Transitorio de la misma que a la letra dice:

### TRANSITORIOS

...

“SEGUNDO.- Esta Ley entrará en vigor al día siguiente de su publicación.”

...

La Ley de Ingresos del Estado de México para el ejercicio fiscal del año 2021 entró en vigor el 27 de Enero de 2021, y al amparo de la disposición Constitucional antes mencionada, se recibieron los ingresos necesarios para cubrir las erogaciones previstas en el Presupuesto de Egresos del año inmediato anterior por un monto de 2 millones 940.9 miles de pesos, mismos que sirvieron para sufragar las erogaciones de gasto corriente realizadas en el mes de Enero de 2021.

## EGRESO PRESUPUESTAL

Con fundamento en la Fracción XXX del Artículo 61 de la Constitución Política del Estado Libre y Soberano de México que a la letra dice:

“Artículo 61.- Son facultades y obligaciones de la Legislatura:

...

XXX. Aprobar anualmente el Presupuesto de Egresos del Estado, previo examen, discusión y, en su caso, modificación del Proyecto enviado por el Ejecutivo Estatal, una vez aprobadas las contribuciones establecidas en la Ley de Ingresos del Estado, a más tardar el 15 de diciembre, o hasta el 31 del mismo mes, cuando inicie el periodo constitucional el Ejecutivo Federal. En el Presupuesto de Egresos se dispondrá de las medidas apropiadas para vigilar su correcta aplicación.

Si cumplidos los plazos a que se refiere el párrafo anterior no se hubieren aprobado los ordenamientos jurídico financieros referidos, seguirán en vigor hasta el 31 de enero del ejercicio fiscal inmediato siguiente los expedidos para el ejercicio fiscal inmediato anterior al de las iniciativas en discusión... En el caso del Presupuesto de Egresos, la extensión de su vigencia se entenderá referida únicamente a lo relativo al gasto corriente.”

Considerando que el Presupuesto de Egresos del Gobierno del Estado de México para el ejercicio fiscal del año 2021, fue autorizado mediante decreto número 236 de fecha 26 de enero y de acuerdo al Segundo Transitorio del mismo que a la letra dice:

## TRANSITORIOS

...

“SEGUNDO. El presente Decreto entrará en vigor al día siguiente de su publicación.”

...

El Presupuesto de Egresos del Gobierno del Estado de México para el ejercicio fiscal del año 2021 entró en vigor el 27 de Enero de 2021 y al amparo de la disposición Constitucional antes mencionada, se consideraron autorizadas las erogaciones de gasto corriente por un monto de 2 millones 581.2 miles de pesos en el capítulo 1000 y 359.7 miles de pesos en el capítulo 3000, para el periodo comprendido del 1 al 26 de enero de 2021.

CUENTA PÚBLICA DEL GOBIERNO, ORGANISMOS AUXILIARES Y AUTÓNOMOS DEL ESTADO DE MÉXICO 2021

Procuraduría de Protección al Ambiente del Estado de México													
Ingresos y Egresos													
Del 1 de Enero al 31 de Diciembre de 2021													
(Miles de pesos)													
CONCEPTO	AUTORIZADO	ASIGNADO	%	AMPLIACIÓN	REDUCCIÓN	AUTORIZADO FINAL	%	PRESUPUESTO EJERCIDO	%	VARIACIÓN INICIAL	%	VARIACIÓN MODIFICADO	%
<b>INGRESOS:</b>	46,959.6	49,900.5	100.0	11,506.4	10,481.1	50,925.8	100.0	50,403.3	100.0	502.8	1.0	522.5	1.0
<b>Superávit Ejercicio Anterior</b>		2,940.9	5.9			2,940.9	5.8	2,940.9	5.8				
<b>Ordinarios</b>	46,959.6	46,959.6	94.1	9,875.3	10,481.1	47,984.9	94.2	46,949.0	93.1	-10.6		1,035.9	2.2
<b>Estatales</b>	46,959.6	46,959.6	94.1	9,875.3	10,481.1	46,353.8	91.0	46,949.0	93.1	-10.6		-595.2	-1.3
- Tributarios													
Impuestos sobre Erogaciones													
Impuestos sobre Tenencia													
Otros Impuestos y Accesorios													
- No Tributarios								5.7	0	5.7		-5.7	
Derechos													
Sector Central													
Organismos Auxiliares													
Aportaciones de Mejoras													
Productos								5.7	0	5.7		-5.7	
Aprovechamientos													
Ingresos Financieros													
Aportaciones y Cuotas de Seguridad Social	9,875.3	9,875.3	19.8		9,875.3			5.1	0	-9,870.2	-99.9	-5.1	
Ingreso por Venta de Bienes y Servicios													
Transferencias, Asignaciones, Subsidio y Otras Ayudas	37,084.3	37,084.3	74.3	9,875.3	605.8	46,353.8	91.0	46,938.2	93.1	9,853.9	26.6	-584.4	-1.3
<b>Federales</b>													
Participaciones Federales													
Fondos de Aportaciones Ramo 33													
Otros Apoyos Federales													
<b>Extraordinarios</b>				1,631.1		1,631.1	3.2	513.4	1.0	513.4		1,117.7	68.5
Generación de ADEFAS				1,371.1		1,371.1	2.7	253.4	5	253.4		1,117.7	81.5
Financiamientos				260.0		260.0	5	260.0	5	260.0			
<b>EGRESOS:</b>	46,959.6	49,900.5	100.0	6,191.3	5,166.0	50,925.8	100.0	39,947.5	100.0	9,953.0	19.9	10,978.3	21.6
<b>Poderes Legislativo y Judicial</b>													
Poder Legislativo													
Poder Judicial													
<b>Gasto Total de Poder Ejecutivo</b>	46,959.6	49,900.5	100.0	6,191.3	5,166.0	50,925.8	100.0	39,947.5	100.0	9,953.0	19.9	10,978.3	21.6
<b>Gasto Programable:</b>	46,959.6	49,900.5	100.0	4,222.6	4,568.4	49,554.7	97.3	38,576.4	96.6	11,324.1	22.7	10,978.3	22.2
<b>Gasto Corriente</b>	44,759.6	47,700.5	95.6	4,222.6	4,568.4	47,354.7	93.0	38,576.4	96.6	9,124.1	19.1	8,778.3	18.5
Servicios Personales	32,361.8	34,943.0	70.0	2,829.9	2,569.9	35,203.0	69.1	30,761.3	77.0	4,181.7	12.0	4,441.7	12.6
Gasto Operativo	12,397.8	12,757.5	25.6	1,392.7	1,998.5	12,151.7	23.9	7,815.1	19.6	4,942.4	38.7	4,336.6	35.7
- Materiales y Suministros	2,957.3	2,957.3	5.9	243.8	448.6	2,752.5	5.4	1,285.8	3.2	1,671.5	56.5	1,466.7	53.3
- Servicios Generales	9,440.5	9,800.2	19.6	1,148.9	1,549.9	9,399.2	18.5	6,529.3	16.3	3,270.9	33.4	2,869.9	30.5
<b>Transferencias</b>													
- Organismos Autónomos													
- Subsidios y Apoyos													
<b>Inversión Pública</b>	2,200.0	2,200.0	4.4			2,200.0	4.3			2,200.0	100.0	2,200.0	100.0
- Bienes Muebles e Inmuebles	2,200.0	2,200.0	4.4			2,200.0	4.3			2,200.0	100.0	2,200.0	100.0
- Obra Pública													
- Inversión Financiera													
<b>Gasto no Programable</b>				1,968.7	597.6	1,371.1	2.7	1,371.1	3.4	-1,371.1			
<b>Transferencias a Municipios</b>													
- Participaciones													
- Aportaciones del Ramo 33													
- Convenios													
<b>Deuda Pública</b>				1,968.7	597.6	1,371.1	2.7	1,371.1	3.4	-1,371.1			
- Costo Financiero de la Deuda													
- Amortizaciones													
- Pago de ADEFAS				1,968.7	597.6	1,371.1	2.7	1,371.1	3.4	-1,371.1			
<b>Superávit(-) / Déficit (-)</b>				5,315.1	5,315.1			10,455.8	26.2	-10,455.8		-10,455.8	
<b>% de los Ingresos</b>								20.7					

PROPAEM

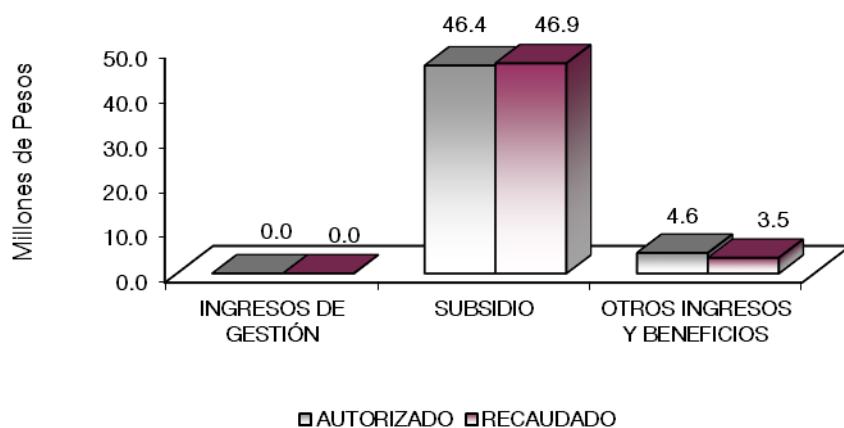
Procuraduría de Protección al Ambiente del Estado de México  
Estado Analítico de Ingresos  
Del 1 de Enero al 31 de Diciembre de 2021  
(Miles de pesos)

Rubro de Ingresos	Ingreso					Diferencia (6= 5 - 1 )
	Estimado	Ampliaciones y Reducciones	Modificado	Devengado	Recaudado	
	(1)	(2)	(3= 1 + 2)	(4)	(5)	
Impuestos			.0			.0
Cuotas y Aportaciones de Seguridad Social			.0			.0
Contribuciones de Mejoras			.0			.0
Derechos			.0			.0
Productos			.0	5.7	5.7	5.7
Aprovechamientos	2,940.9		2,940.9	2,946.0	2,946.0	5.1
Ingresos por Ventas de Bienes, Prestación de Servicios y Otros Ingresos	9,875.3	-9,875.3	.0	.0	.0	-9,875.3
Participaciones, Aportaciones, Convenios, Incentivos Derivados de la Colaboración Fiscal y Fondos Distintos de Aportaciones			.0			.0
Transferencias, Asignaciones, Subsidios y Subvenciones, y Pensiones y Jubilaciones	37,084.3	9,269.5	46,353.8	46,938.2	46,938.2	9,853.9
Ingresos Derivados de Financiamientos		1,631.1	1,631.1	513.4	513.4	513.4
<b>Total</b>	<b>49,900.5</b>	<b>1,025.3</b>	<b>50,925.8</b>	<b>50,403.3</b>	<b>50,403.3</b>	<b>502.8</b>
				Ingresos excedentes <sup>1</sup>		

Estado Analítico de Ingresos Por Fuente de Financiamiento	Ingreso					Diferencia (6= 5 - 1 )
	Estimado	Ampliaciones y Reducciones	Modificado	Devengado	Recaudado	
	(1)	(2)	(3= 1 + 2)	(4)	(5)	
<b>Ingresos del Poder Ejecutivo Federal o Estatal y de los Municipios</b>	.0	.0	.0	.0	.0	.0
Impuestos			.0			.0
Cuotas y Aportaciones de Seguridad Social			.0			.0
Contribuciones de Mejoras			.0			.0
Derechos			.0			.0
Productos			.0			.0
Aprovechamientos			.0			.0
Participaciones, Aportaciones, Convenios, Incentivos Derivados de la Colaboración Fiscal y Fondos Distintos de Aportaciones			.0			.0
Transferencias, Asignaciones, Subsidios y Subvenciones, y Pensiones y Jubilaciones			.0			.0
<b>Ingresos de los Entes Públicos de los Poderes Legislativo y Judicial, de los Órganos Autónomos y del Sector Paraestatal o Paramunicipal, así como de las Empresas Productivas del Estado</b>	<b>49,900.5</b>	<b>-605.8</b>	<b>49,294.7</b>	<b>49,889.9</b>	<b>49,889.9</b>	<b>-10.6</b>
Cuotas y Aportaciones de Seguridad Social			.0			.0
Productos			.0	5.7	5.7	5.7
Ingresos por Venta de Bienes, Prestación de Servicios y Otros Ingresos	12,816.2	-9,875.3	2,940.9	2,946.0	2,946.0	-9,870.2
Transferencias, Asignaciones, Subsidios y Subvenciones, y Pensiones y Jubilaciones	37,084.3	9,269.5	46,353.8	46,938.2	46,938.2	9,853.9
<b>Ingresos Derivados de Financiamiento</b>	<b>.0</b>	<b>1,631.1</b>	<b>1,631.1</b>	<b>513.4</b>	<b>513.4</b>	<b>513.4</b>
Ingresos Derivados de Financiamientos	.0	1,631.1	1,631.1	513.4	513.4	513.4
<b>Total</b>	<b>49,900.5</b>	<b>1,025.3</b>	<b>50,925.8</b>	<b>50,403.3</b>	<b>50,403.3</b>	<b>502.8</b>
				Ingresos excedentes <sup>1</sup>		

Procuraduría de Protección al Ambiente del Estado de México  
**I N G R E S O S**  
 (Miles de Pesos)

I N G R E S O S	P R E S U P U E S T O 2 0 2 1					V A R I A C I Ó N		
	AUTORIZADO	ASIGNADO	ASIGNACIONES Y/O AMPLIACIONES	REDUCCIONES Y/O DISMINUCIONES	TOTAL AUTORIZADO	RECAUDADO	IMPORTE	%
<b>INGRESOS DE GESTIÓN</b>	9,875.3	9,875.3		9,875.3				
Ingresos por Venta de Bienes y Servicios	9,875.3	9,875.3		9,875.3				
<b>PARTICIPACIONES, APORTACIONES, TRANSFERENCIAS, ASIGNACIONES, SUBSIDIOS Y OTRAS AYUDAS</b>	37,084.3	37,084.3	9,875.3	605.8	46,353.8	46,938.2	-584.4	-1.3
Subsidio	37,084.3	37,084.3	9,875.3	605.8	46,353.8	46,938.2	-584.4	-1.3
<b>OTROS INGRESOS Y BENEFICIOS</b>		2,940.9	1,631.1		4,572.0	3,465.1	1,106.9	24.2
Productos Financieros						5.7	-5.7	
Ingresos Diversos						5.1	-5.1	
Pasivos que se Generen como Resultado de Erogaciones que se Devengan en el Ejercicio Fiscal pero que queden Pendientes de Liquidar al Cierre del Mismo			1,371.1		1,371.1	253.4	1,117.7	81.5
Disponibilidades Financieras			260.0		260.0	260.0		
Aplicación de Remanentes		2,940.9			2,940.9	2,940.9		
<b>T O T A L</b>	<b>46,959.6</b>	<b>49,900.5</b>	<b>11,506.4</b>	<b>10,481.1</b>	<b>50,925.8</b>	<b>50,403.3</b>	<b>522.5</b>	<b>1.0</b>



## NOTAS AL PRESUPUESTO DE INGRESOS

### INGRESOS

Se tuvo previsto recaudar ingresos por 49 millones 900.5 miles de pesos, durante el ejercicio se autorizaron ampliaciones y reducciones netas por un millón 25.3 miles de pesos, obteniéndose una Ley de Ingresos

## PROP AEM

estimada de 50 millones 925.8 miles de pesos, lográndose recaudar 50 millones 403.3 miles de pesos, por lo que se obtuvo una variación de menos por 522.5 miles de pesos, lo que representó el 1 por ciento del monto autorizado.

### **PARTICIPACIONES, APORTACIONES, TRANSFERENCIAS, ASIGNACIONES, SUBSIDIOS Y AYUDAS**

Se tuvo previsto recaudar 37 millones 84.3 miles de pesos, posteriormente se autorizaron ampliaciones y reducciones netas por 9 millones 269.5 miles de pesos, determinándose un presupuesto modificado de 46 millones 353.8 miles de pesos, recaudándose 46 millones 938.2 miles de pesos, con una variación de más por 584.4 miles de pesos, que representó el 1.3 por ciento del monto autorizado.

### **OTROS INGRESOS**

Para el ejercicio se autorizó una ampliación un millón 371.1 miles de pesos proveniente de los Pasivos Derivados de Erogaciones Devengadas y Pendientes de Liquidar al Cierre del Ejercicio Inmediato Anterior, así como 260 mil pesos por Disponibilidad Financiera del año 2020; durante el ejercicio fiscal se recaudaron 253.4 miles de pesos por pasivos pendientes de liquidar al cierre del ejercicio, 260 mil pesos por Disponibilidad Financiera, 5.7 miles de pesos por productos y 5.1 miles de pesos por otros, así como aplicación de remanentes por 2 millones 940.9 miles de pesos, obteniéndose una variación de menos por un millón 106.9 miles de pesos, que representó el 24.2 por ciento del monto autorizado.

CUENTA PÚBLICA DEL GOBIERNO, ORGANISMOS AUXILIARES Y AUTÓNOMOS DEL ESTADO DE MÉXICO 2021

Procuraduría de Protección al Ambiente del Estado de México  
 Estado Analítico del Ejercicio del Presupuesto de Egresos  
 Clasificación por Objeto del Gasto (Capítulo y Concepto)  
 Del 1 de Enero al 31 de Diciembre de 2021  
 (Miles de Pesos)

Concepto	Egresos					Subejercicio 6 = (3 - 4)
	Aprobado	Ampliaciones/ (Reducciones)	Modificado	Devengado	Pagado	
	1	2	3 = (1 + 2)	4	5	
<b>Servicios Personales</b>	<b>34,943.0</b>	<b>260.0</b>	<b>35,203.0</b>	<b>30,761.3</b>	<b>30,665.0</b>	<b>4,441.7</b>
Remuneraciones al Personal de Carácter Permanente	15,740.9	-848.8	14,892.1	12,778.3	12,778.3	2,113.8
Remuneraciones al Personal de Carácter Transitorio	.0	.0	.0	.0	.0	.0
Remuneraciones Adicionales y Especiales	11,057.3	452.0	11,509.3	10,981.6	10,981.6	527.7
Seguridad Social	4,329.3	22.6	4,351.9	3,798.9	3,798.9	553.0
Otras Prestaciones Sociales y Económicas	2,344.0	384.4	2,728.4	2,144.7	2,144.7	583.7
Previsiones	.0	.0	.0	.0	.0	.0
Pago de Estímulos a Servidores Públicos	1,471.5	249.8	1,721.3	1,057.8	961.5	663.5
<b>Materiales y Suministros</b>	<b>2,957.3</b>	<b>-204.8</b>	<b>2,752.5</b>	<b>1,285.8</b>	<b>1,285.8</b>	<b>1,466.7</b>
Materiales de Administración, Emisión de Documentos y Artículos Oficiales	424.6	-40.0	384.6	373.4	373.4	11.2
Alimentos y Utensilios	71.3	20.5	91.8	91.8	91.8	.0
Materias Primas y Materiales de Producción y Comercialización	23.4	12.8	36.2	36.2	36.2	.0
Materiales y Artículos de Construcción y de Reparación	274.5	-40.1	234.4	215.7	215.7	18.7
Productos Químicos, Farmacéuticos y de Laboratorio	280.7	-88.0	192.7	179.3	179.3	13.4
Combustibles, Lubricantes y Aditivos	1,531.5	-108.1	1,423.4	.0	.0	1,423.4
Vestuario, Blancos, Prendas de Protección y Artículos Deportivos	328.1	-1.1	328.0	328.0	328.0	.0
Materiales y Suministros Para Seguridad	.0	.0	.0	.0	.0	.0
Herramientas, Refacciones y Accesorios Menores	23.2	38.2	61.4	61.4	61.4	.0
<b>Servicios Generales</b>	<b>9,800.2</b>	<b>-401.0</b>	<b>9,399.2</b>	<b>6,529.3</b>	<b>6,392.6</b>	<b>2,869.9</b>
Servicios Básicos	984.2	-138.3	845.9	632.6	570.5	213.3
Servicios de Arrendamiento	3,301.8	-23.8	3,278.0	1,934.7	1,934.7	1,343.3
Servicios Profesionales, Científicos, Técnicos y Otros Servicios	2,334.4	-11.3	2,323.1	1,618.6	1,544.0	704.5
Servicios Financieros, Bancarios y Comerciales	289.9	-2.3	287.6	124.3	124.3	163.3
Servicios de Instalación, Reparación, Mantenimiento y Conservación	1,441.6	-282.8	1,158.8	1,050.1	1,050.1	108.7
Servicios de Comunicación Social y Publicidad	44.1	-8.3	35.8	2.4	2.4	33.4
Servicios de Traslado y Viáticos	249.3	-6.5	242.8	144.3	144.3	98.5
Servicios Oficiales	164.3	-23.2	141.1	.0	.0	141.1
Otros Servicios Generales	990.6	95.5	1,086.1	1,022.3	1,022.3	63.8
<b>Transferencias, Asignaciones, Subsidios y Otras Ayudas</b>	<b>.0</b>	<b>.0</b>	<b>.0</b>	<b>.0</b>	<b>.0</b>	<b>.0</b>
Transferencias Internas y Asignaciones al Sector Público	.0	.0	.0	.0	.0	.0
Transferencias al Resto del Sector Público	.0	.0	.0	.0	.0	.0
Subsidios y Subvenciones	.0	.0	.0	.0	.0	.0
Ayudas Sociales	.0	.0	.0	.0	.0	.0
Pensiones y Jubilaciones	.0	.0	.0	.0	.0	.0
Transferencias a Fideicomisos, Mandatos y Otros Análogos	.0	.0	.0	.0	.0	.0
Transferencias a la Seguridad Social	.0	.0	.0	.0	.0	.0
Donativos	.0	.0	.0	.0	.0	.0
Transferencias al Exterior	.0	.0	.0	.0	.0	.0
<b>Bienes Muebles, Inmuebles e Intangibles</b>	<b>2,200.0</b>	<b>.0</b>	<b>2,200.0</b>	<b>.0</b>	<b>.0</b>	<b>2,200.0</b>
Mobiliario y Equipo de Administración	600.0	.0	600.0	.0	.0	600.0
Mobiliario y Equipo Educativo y Recreativo	.0	.0	.0	.0	.0	.0
Equipo e Instrumental Médico y de Laboratorio	.0	.0	.0	.0	.0	.0
Vehículos y Equipo de Transporte	1,600.0	.0	1,600.0	.0	.0	1,600.0
Equipo de Defensa y Seguridad	.0	.0	.0	.0	.0	.0
Maquinaria, Otros Equipos y Herramientas	.0	.0	.0	.0	.0	.0
Activos Biológicos	.0	.0	.0	.0	.0	.0
Bienes Inmuebles	.0	.0	.0	.0	.0	.0
Activos Intangibles	.0	.0	.0	.0	.0	.0
<b>Inversión Pública</b>	<b>.0</b>	<b>.0</b>	<b>.0</b>	<b>.0</b>	<b>.0</b>	<b>.0</b>
Obra Pública en Bienes de Dominio Público	.0	.0	.0	.0	.0	.0
Obra Pública en Bienes Propios	.0	.0	.0	.0	.0	.0
Proyectos Productivos y Acciones de Fomento	.0	.0	.0	.0	.0	.0
<b>Inversiones Financieras y Otras Provisiones</b>	<b>.0</b>	<b>.0</b>	<b>.0</b>	<b>.0</b>	<b>.0</b>	<b>.0</b>
Inversiones Para el Fomento de Actividades Productivas	.0	.0	.0	.0	.0	.0
Acciones y Participaciones de Capital	.0	.0	.0	.0	.0	.0
Compra de Títulos y Valores	.0	.0	.0	.0	.0	.0
Concesión de Préstamos	.0	.0	.0	.0	.0	.0
Inversiones en Fideicomisos, Mandatos y Otros Análogos	.0	.0	.0	.0	.0	.0
Otras Inversiones Financieras	.0	.0	.0	.0	.0	.0
Provisiones para Contingencias y Otras Erogaciones Especiales	.0	.0	.0	.0	.0	.0
<b>Participaciones y Aportaciones</b>	<b>.0</b>	<b>.0</b>	<b>.0</b>	<b>.0</b>	<b>.0</b>	<b>.0</b>
Participaciones	.0	.0	.0	.0	.0	.0
Aportaciones	.0	.0	.0	.0	.0	.0
Convenios	.0	.0	.0	.0	.0	.0
<b>Deuda Pública</b>	<b>.0</b>	<b>1,371.1</b>	<b>1,371.1</b>	<b>1,371.1</b>	<b>1,371.1</b>	<b>.0</b>
Amortización de la Deuda Pública	.0	.0	.0	.0	.0	.0
Intereses de la Deuda Pública	.0	.0	.0	.0	.0	.0
Comisiones de la Deuda Pública	.0	.0	.0	.0	.0	.0
Gastos de la Deuda Pública	.0	.0	.0	.0	.0	.0
Costo por Coberturas	.0	.0	.0	.0	.0	.0
Apoyos Financieros	.0	.0	.0	.0	.0	.0
Adeudos de Ejercicios Fiscales Anteriores	.0	1,371.1	1,371.1	1,371.1	1,371.1	.0
<b>Total del Gasto</b>	<b>49,900.5</b>	<b>1,025.3</b>	<b>50,925.8</b>	<b>39,947.5</b>	<b>39,714.5</b>	<b>10,978.3</b>

PROPAEM

Procuraduría de Protección al Ambiente del Estado de México  
Estado Analítico del Ejercicio del Presupuesto de Egresos  
Clasificación Económica (por Tipo de Gasto)  
Del 1 de Enero al 31 de Diciembre de 2021  
(Miles de Pesos)

Concepto	Egresos					Subejercicio 6 = (3 - 4)
	Aprobado	Ampliaciones/ (Reducciones)	Modificado	Devengado	Pagado	
	1	2	3 = (1 + 2)	4	5	
Gasto Corriente	47,700.5	- 345.8	47,354.7	38,576.4	38,343.4	8,778.3
Gasto de Capital	2,200.0	-	2,200.0	-	-	2,200.0
Amortización de la Deuda y Disminución de Pasivos		1,371.1	1,371.1	1,371.1	1,371.1	-
Pensiones y Jubilaciones				-		-
Participaciones				-		-
<b>Total del Gasto</b>	<b>49,900.5</b>	<b>1,025.3</b>	<b>50,925.8</b>	<b>39,947.5</b>	<b>39,714.5</b>	<b>10,978.3</b>

Procuraduría de Protección al Ambiente del Estado de México  
Estado Analítico del Ejercicio del Presupuesto de Egresos  
Clasificación Administrativa  
Del 1 de Enero al 31 de Diciembre de 2021  
(Miles de Pesos)

Concepto	Egresos					Subejercicio 6 = (3 - 4)
	Aprobado	Ampliaciones/ (Reducciones)	Modificado	Devengado	Pagado	
	1	2	3 = (1 + 2)	4	5	
Entidades Paraestatales y Fideicomisos No Empresariales y No Financieros	49,900.5	1,025.3	50,925.8	39,947.5	39,714.5	10,978.3
Instituciones Públicas de Seguridad Social			-	-	-	-
Entidades Paraestatales Empresariales No Financieras con Participación Estatal Mayoritaria			-	-	-	-
Fideicomisos Empresariales No Financieros con Participación Estatal Mayoritaria			-	-	-	-
Entidades Paraestatales Empresariales Financieras Monetarias con Participación Estatal Mayoritaria			-	-	-	-
Entidades Paraestatales Empresariales Financieras No Monetarias con Participación Estatal Mayoritaria			-	-	-	-
Fideicomisos Financieros Públicos con Participación Estatal Mayoritaria			-	-	-	-
<b>Total del Gasto</b>	<b>49,900.5</b>	<b>1,025.3</b>	<b>50,925.8</b>	<b>39,947.5</b>	<b>39,714.5</b>	<b>10,978.3</b>

Procuraduría de Protección al Ambiente del Estado de México  
Estado Analítico del Ejercicio del Presupuesto de Egresos  
Clasificación Administrativa  
Del 1 de Enero al 31 de Diciembre de 2021  
(Miles de Pesos)

Concepto	Egresos					Subejercicio 6 = (3 - 4)
	Aprobado	Ampliaciones/ (Reducciones)	Modificado	Devengado	Pagado	
	1	2	3 = (1 + 2)	4	5	
221C020000 Procuraduría de Protección al Ambiente del Estado de México	49,900.5	1,025.3	50,925.8	39,947.5	39,714.5	10,978.3
<b>Total del Gasto</b>	<b>49,900.5</b>	<b>1,025.3</b>	<b>50,925.8</b>	<b>39,947.5</b>	<b>39,714.5</b>	<b>10,978.3</b>



CUENTA PÚBLICA DEL GOBIERNO, ORGANISMOS AUXILIARES Y AUTÓNOMOS DEL ESTADO DE MÉXICO 2021

Procuraduría de Protección al Ambiente del Estado de México  
Estado Analítico del Ejercicio del Presupuesto de Egresos  
Clasificación Administrativa  
Del 1 de Enero al 31 de Diciembre de 2021  
(Miles de pesos)

Concepto	Egresos					Subejercicio 6 = ( 3 - 4 )
	Aprobado	Ampliaciones/ (Reducciones)	Modificado	Devengado	Pagado	
	1	2	3 = ( 1 + 2 )	4	5	
Poder Ejecutivo	49,900.5	1,025.3	50,925.8	39,947.5	39,714.5	10,978.3
Poder Legislativo			-			-
Poder Judicial			-			-
Órganos Autónomos			-			-
<b>Total del Gasto</b>	<b>49,900.5</b>	<b>1,025.3</b>	<b>50,925.8</b>	<b>39,947.5</b>	<b>39,714.5</b>	<b>10,978.3</b>

Procuraduría de Protección al Ambiente del Estado de México  
Estado Analítico del Ejercicio del Presupuesto de Egresos  
Clasificación Funcional (Finalidad y Función)  
Del 1 de Enero al 31 de Diciembre de 2021  
(Miles de Pesos)

Concepto	Egresos					Subejercicio 6 = ( 3 - 4 )
	Aprobado	Ampliaciones/ (Reducciones)	Modificado	Devengado	Pagado	
	1	2	3 = ( 1 + 2 )	4	5	
<b>Gobierno</b>	-	-	-	-	-	-
Legislación						-
Justicia						-
Coordinación de la Política de Gobierno						-
Relaciones Exteriores						-
Asuntos Financieros y Hacendarios						-
Seguridad Nacional						-
Asuntos de Orden Público y de Seguridad Interior						-
Otros Servicios Generales						-
<b>Desarrollo Social</b>	<b>49,900.5</b>	<b>- 345.8</b>	<b>49,554.7</b>	<b>38,576.4</b>	<b>38,343.4</b>	<b>10,978.3</b>
Protección Ambiental	49,900.5	- 345.8	49,554.7	38,576.4	38,343.4	10,978.3
Vivienda y Servicios a la Comunidad						-
Salud						-
Recreación, Cultura y Otras Manifestaciones Sociales						-
Educación						-
Protección Social						-
Otros Asuntos Sociales						-
<b>Desarrollo Económico</b>	-	-	-	-	-	-
Asuntos Económicos, Comerciales y Laborales en General						-
Agropecuaria, Silvicultura, Pesca y Caza						-
Combustibles y Energía						-
Minería, Manufacturas y Construcción						-
Transporte						-
Comunicaciones						-
Turismo						-
Ciencia, Tecnología e Innovación						-
Otras Industrias y Otros Asuntos Económicos						-
<b>Otras no Clasificadas en Funciones Anteriores</b>	-	<b>1,371.1</b>	<b>1,371.1</b>	<b>1,371.1</b>	<b>1,371.1</b>	-
Transacciones de la Deuda Pública / Costo Financiero de la Deuda						-
Transferencias, Participaciones y Aportaciones entre Diferentes Niveles y Órdenes de Gobierno						-
Saneamiento del Sistema Financiero						-
Adeudos de Ejercicios Fiscales Anteriores	-	1,371.1	1,371.1	1,371.1	1,371.1	-
<b>Total del Gasto</b>	<b>49,900.5</b>	<b>1,025.3</b>	<b>50,925.8</b>	<b>39,947.5</b>	<b>39,714.5</b>	<b>10,978.3</b>

**Procuraduría de Protección al Ambiente del Estado de México**  
**Endeudamiento Neto**  
**Del 1 de Enero al 31 de Diciembre de 2021**  
**(Miles de Pesos)**

Identificación de Crédito o Instrumento	Contratación/Colocación	Amortización	Endeudamiento Neto
	A	B	C = A - B
<b>Créditos Bancarios</b>			
			-
			-
			-
			-
			-
			-
<b>Total Créditos Bancarios</b>	-	-	-

<b>Otros Instrumentos de Deuda</b>			
			-
			-
			-
			-
			-
			-
<b>Total Otros Instrumentos de Deuda</b>	-	-	-

<b>TOTAL</b>	-	-	-
--------------	---	---	---

**Procuraduría de Protección al Ambiente del Estado de México**  
**Intereses de la Deuda**  
**Del 1 de Enero al 31 de Diciembre de 2021**  
**(Miles de Pesos)**

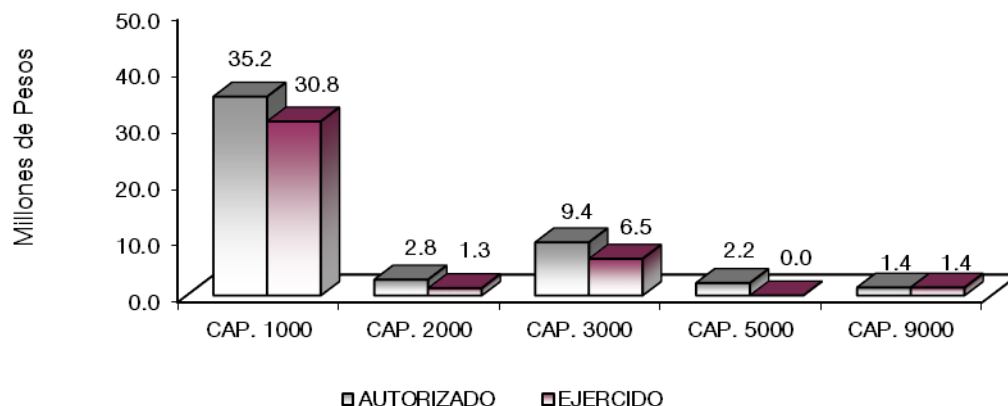
Identificación de Crédito o Instrumento	Devengado	Pagado
<b>Créditos Bancarios</b>		
<b>Total de Intereses de Créditos Bancarios</b>	-	-

<b>Otros Instrumentos de Deuda</b>		
<b>Total de Intereses de Otros Instrumentos de Deuda</b>	-	-

<b>TOTAL</b>	-	-
--------------	---	---

**Procuraduría de Protección al Ambiente del Estado de México**  
**EGRESOS POR CAPÍTULO**  
 (Miles de Pesos)

EGRESOS	PRESUPUESTO 2021				TOTAL AUTORIZADO	EJERCIDO	VARIACIÓN	
	AUTORIZADO	ASIGNADO	ASIGNACIONES Y/O AMPLIACIONES	REDUCCIONES Y/O DISMINUCIONES			IMPORTE	%
Servicios Personales	32,361.8	34,943.0	2,829.9	2,569.9	35,203.0	30,761.3	4,441.7	12.6
Materiales y Suministros	2,957.3	2,957.3	243.8	448.6	2,752.5	1,285.8	1,466.7	53.3
Servicios Generales	9,440.5	9,800.2	1,148.9	1,549.9	9,399.2	6,529.3	2,869.9	30.5
Bienes Muebles, Inmuebles e Intangibles	2,200.0	2,200.0			2,200.0		2,200.0	100.0
Deuda Pública			1,371.1		1,371.1	1,371.1		
<b>T O T A L</b>	<b>46,959.6</b>	<b>49,900.5</b>	<b>5,593.7</b>	<b>4,568.4</b>	<b>50,925.8</b>	<b>39,947.5</b>	<b>10,978.3</b>	<b>21.6</b>



## NOTAS AL PRESUPUESTO DE EGRESOS

### EGRESOS

Se tuvo un presupuesto asignado de 49 millones 900.5 miles de pesos, presentando ampliaciones, reducciones y traspasos netos de más por un millón 25.3 miles de pesos, con lo que se determinó un presupuesto modificado de 50 millones 925.8 miles de pesos, de los cuales se ejercieron 39 millones 947.5 miles de pesos, obteniendo un subejercicio de 10 millones 978.3 miles de pesos, que representó el 21.6 por ciento respecto al monto autorizado.

### SERVICIOS PERSONALES

El presupuesto asignado de este capítulo fue de 34 millones 943 mil pesos, presentando ampliaciones y traspasos netos por 260 mil pesos, con lo que se determinó un presupuesto modificado de 35 millones 203 mil pesos. El importe ejercido fue de 30 millones 761.3 miles de pesos, obteniendo un subejercicio de 4 millones 441.7 miles de pesos, que representó el 2.6 por ciento respecto al monto autorizado.

## MATERIALES Y SUMINISTROS

El presupuesto asignado de este capítulo fue de 2 millones 957.3 miles de pesos, presentando reducciones y traspasos de menos 204.8 miles de pesos, obteniendo un presupuesto modificado de 2 millones 752.5 miles de pesos. El importe ejercido fue de un millón 285.8 miles de pesos, obteniendo un subejercicio de un millón 466.7 miles de pesos respecto al monto autorizado, que representó el 53.3 por ciento.

La variación obedece al cumplimiento en la Contención del Gasto y Ahorro Presupuestal del Ejercicio 2021.

## SERVICIOS GENERALES

El presupuesto asignado de este capítulo fue de 9 millones 800.2 miles de pesos, con reducciones y traspasos netos de menos 401 mil pesos, obteniendo un presupuesto modificado de 9 millones 399.2 miles de pesos. El importe ejercido fue de 6 millones 529.3 miles de pesos, obteniendo un subejercicio de 2 millones 869.9 miles de pesos, lo que representó el 30.5 por ciento respecto al monto autorizado.

## BIENES MUEBLES, INMUEBLES E INTANGIBLES

El presupuesto asignado de este capítulo fue de 2 millones 200 mil pesos, el cual no se ejerció.

## DEUDA PÚBLICA

Se autorizó una ampliación para el pago de pasivos derivados de erogaciones devengadas y pendientes de ejercicios anteriores por un millón 371.1 miles de pesos, los cuales fueron ejercidos en su totalidad.

INFORMACIÓN PRESUPUESTAL							
Procuraduría de Protección al Ambiente del Estado de México							
EGRESOS POR OBJETO DEL GASTO							
(Miles de Pesos)							
CAPÍTULO Y OBJETO DEL GASTO	PRESUPUESTO 2021						
	AUTORIZADO	ASIGNADO	ASIGNACIONES Y/O AMPLIACIONES	REDUCCIONES Y/O DISMINUCIONES	TOTAL AUTORIZADO	EJERCIDO	VARIACIÓN
<b>SERVICIOS PERSONALES</b>	<b>32,361.8</b>	<b>34,943.0</b>	<b>2,829.9</b>	<b>2,569.9</b>	<b>35,203.0</b>	<b>30,761.3</b>	<b>4,441.7</b>
Sueldo Base	14,698.3	15,740.9		848.8	14,892.1	12,778.3	2,113.8
Prima por Años de Servicio	155.1	171.9	55.7		227.6	210.8	16.8
Prima Vacacional	1,097.1	1,097.1	7.7	180.6	924.2	845.4	78.8
Aguinaldo	2,300.4	2,300.4	303.1	501.4	2,102.1	2,102.1	
Compensación por Retabulación	1,636.0	1,774.9	261.3	117.8	1,918.4	1,779.5	138.9
Gratificación	4,185.4	4,475.0	431.9	188.5	4,718.4	4,428.8	289.6
Gratificación por Convenio	1,152.1	1,152.1	357.8	569.7	940.2	940.2	
Gratificación por Productividad	48.5	48.5	600.3	20.2	628.6	628.6	
Estudios Superiores	33.8	37.4	12.4		49.8	46.2	3.6
Aportaciones de Servicio de Salud	1,814.8	1,951.6	15.9		1,967.5	1,761.6	205.9
Aportaciones al Sistema Solidario de Reparto	1,373.7	1,475.2	10.4		1,485.6	1,307.1	178.5
Aportaciones del Sistema de Capitalización Individual	273.7	292.6	3.8		296.4	245.0	51.4
Aportaciones para Financiar los Gastos Generales de Administración del ISSEMyM	219.6	231.5			231.5	154.1	77.4
Aportaciones para Riesgo de Trabajo	268.6	288.4		9.2	279.2	239.4	39.8
Seguros y Fianzas	90.0	90.0	1.7		91.7	91.7	
Cuotas para Fondo de Retiro	229.5	245.5	1.3		246.8	205.6	41.2
Seguro de Separación Individualizado	452.6	498.6	101.4		600.0	544.3	55.7
Becas para Hijos de Trabajadores Sindicalizados	76.8	76.8	39.0	42.6	73.2	64.7	8.5
Días Cívicos y Económicos	87.4	87.4	10.7	12.2	85.9	85.9	
Día del Maestro y del Servidor Público	130.3	130.3	.2	7.0	123.5	123.5	
Otros Gastos Derivados de Convenio	574.0	595.7	261.5		857.2	436.2	421.0
Asignaciones Extraordinarias para Servidores Públicos Sindicalizados	48.1	49.9		24.3	25.6	21.6	4.0
Despensa	607.9	659.8	72.4	16.0	716.2	662.9	53.3
Reconocimiento a Servidores Públicos			21.9		21.9	21.9	
Estímulos por Puntualidad y Asistencia	808.1	1,471.5	185.1	31.6	1,625.0	961.5	663.5
Recompensas			74.4		74.4	74.4	
<b>MATERIALES Y SUMINISTROS</b>	<b>2,957.3</b>	<b>2,957.3</b>	<b>243.8</b>	<b>448.6</b>	<b>2,752.5</b>	<b>1,285.8</b>	<b>1,466.7</b>
Materiales y Útiles de Oficina	229.4	229.4	.9	28.7	201.6	194.8	6.8
Enseres de Oficina	47.5	47.5		12.8	34.7	34.7	
Material y Útiles de Imprenta y Reproducción			1.4		1.4	1.4	

CUENTA PÚBLICA DEL GOBIERNO, ORGANISMOS AUXILIARES Y AUTÓNOMOS DEL ESTADO DE MÉXICO 2021

CAPÍTULO Y OBJETO DEL GASTO	PRESUPUESTO 2021						
	AUTORIZADO	ASIGNADO	ASIGNACIONES Y/O AMPLIACIONES	REDUCCIONES Y/O DISMINUCIONES	TOTAL AUTORIZADO	EJERCIDO	VARIACIÓN
Materiales y Útiles para el Procesamiento en Equipos y Bienes Informáticos	90.9	90.9	5.7	21.4	75.2	70.8	4.4
Material de Información	.7	.7		.7			
Material y Enseres de Limpieza	56.1	56.1	32.2	16.6	71.7	71.7	.0
Productos Alimenticios para Personas	26.0	26.0	25.0		51.0	51.0	
Equipamiento y enseres para animales	43.1	43.1		3.1	40.0	40.0	
Productos alimenticios para animales	1.4	1.4	.8	1.4	.8	.8	.0
Utensilios para el servicio de alimentación	.8	.8		.8			
Productos de Cuero, Piel, Plástico y Hule Adquiridos como Materia Prima	23.4	23.4	25.6	12.8	36.2	36.2	
Madera y Productos de Madera	46.3	46.3	17.4	4.6	59.1	59.1	.0
Material Eléctrico y Electrónico	7.5	7.5	4.4	6.7	5.2	5.2	
Materiales Complementarios	2.3	2.3	13.7	2.2	13.8	13.7	.1
Material de Señalización	149.3	149.3		11.6	137.7	137.7	.0
Materiales de Construcción	69.1	69.1		50.5	18.6		18.6
Sustancias Químicas	130.0	130.0		19.9	110.1	96.7	13.4
Materiales, Accesorios y Suministros Médicos	150.7	150.7	.3	68.6	82.4	82.4	
Fibras Sintéticas, Hules, Plásticos y Derivados			.2		.2	.2	
Combustibles, Lubricantes y Aditivos	1,531.5	1,531.5		108.1	1,423.4		1,423.4
Vestuario y Uniformes	202.3	202.3	68.3	42.9	227.7	227.7	.0
Prendas de Seguridad y Protección Personal	125.8	125.8		25.5	100.3	100.3	
Refacciones, Accesorios y Herramientas			7.7		7.7	7.7	
Refacciones y Accesorios Menores de Edificios	2.2	2.2	1.8	2.2	1.8	1.8	.0
Refacciones y Accesorios menores de Mobiliario y Equipo de Administración, Educativo y Recreativo			.6		.6	.6	
Refacciones y Accesorios para Equipo de Computo	2.3	2.3	30.5	1.9	30.9	30.9	
Refacciones y Accesorios Menores para Equipo de Transporte	3.4	3.4	3.0	3.3	3.1	3.1	.0
Artículos para la Extinción de Incendios	15.3	15.3	4.3	2.3	17.3	17.3	
<b>SERVICIOS GENERALES</b>	<b>9,440.5</b>	<b>9,800.2</b>	<b>1,148.9</b>	<b>1,549.9</b>	<b>9,399.2</b>	<b>6,529.3</b>	<b>2,869.9</b>
Servicio de Energía Eléctrica	274.6	274.6	144.0	157.6	261.0	129.7	131.3
Servicio de Telefonía Convencional	325.6	347.7		36.0	311.7	267.8	43.9
Servicio de Telefonía Celular	120.0	120.0	120.0	162.6	77.4	45.2	32.2
Servicio de Rdiocalización y Telecomunicación	68.4	68.4		68.4			
Servicios de Acceso a Internet	159.6	165.5	30.3		195.8	189.9	5.9
Servicio Postal y Telegráfico	8.0	8.0		8.0			
Arrendamiento de Edificios y Locales	1,900.4	2,022.3		23.8	1,998.5	1,605.0	393.5
Arrendamiento de Vehículos	1,206.0	1,279.5			1,279.5	329.7	949.8
Asesorías Asociadas a Convenios o Acuerdos	772.3	772.3			772.3	191.0	581.3
Servicios Informáticos	680.0	680.0	220.2	104.4	795.8	795.8	.0
Capacitación	216.3	216.3		104.4	111.9	52.2	59.7
Servicios de Apoyo Administrativo y Fotocopiado	137.5	149.0		4.5	144.5	109.1	35.4
Impresiones de Documentos Oficiales para la Prestación de Servicios Públicos, Identificación, Formatos Administrativos y Fiscal	28.0	28.0		25.7	2.3	2.3	.0
Servicios de Impresión de Documentos Oficiales	122.5	122.5	35.2	24.5	133.2	133.2	
Servicios de Vigilancia	338.4	366.3		3.2	363.1	335.0	28.1
Servicios Bancarios y Financieros	25.2	27.1			27.1	13.7	13.4
Seguros y Fianzas	262.8	262.8		2.3	260.5	110.6	149.9
Reparación y Mantenimiento de Inmuebles	494.1	516.7	304.4	410.1	411.0	316.2	94.8
Reparación, Mantenimiento e Instalación de Mobiliario y Equipo de Oficina	46.9	46.9	6.5	14.6	38.8	38.8	
Reparación, Instalación y Mantenimiento de Bienes Informáticos Microfilmación y Tecnologías de la Información	89.6	89.6	16.3	20.5	85.4	85.4	.0
Reparación, Instalación y Mantenimiento de Equipo Médico y de Laboratorio	22.0	22.0		14.1	7.9	7.9	
Reparación y Mantenimiento de Vehículos Terrestres, Aéreos y Lacustres	617.0	617.0	12.7	166.3	463.4	460.9	2.5
Servicios de Lavandería, Limpieza e Higiene	127.7	137.7		6.4	131.3	119.9	11.4
Servicios de Fumigación	11.7	11.7	13.0	3.7	21.0	21.0	
Publicaciones Oficiales y de Información en General para Difusión	44.1	44.1	13.6	21.9	35.8	2.4	33.4
Transportación Aérea	27.0	27.0			27.0		27.0
Gastos de Traslado por Vía Terrestre	149.6	159.3	33.7	40.2	152.8	143.1	9.7
Gastos de Alimentación en Territorio Nacional	11.5	11.5			11.5	1.2	10.3
Gastos de Hospedaje en Territorio Nacional	11.5	11.5			11.5	11.5	
Gastos de Alimentación en el Extranjero	20.0	20.0			20.0	20.0	
Gastos de Hospedaje en el Extranjero	20.0	20.0			20.0	20.0	
Gastos de Ceremonias Oficiales y de Orden Social	164.3	164.3	29.6	52.8	141.1		141.1
Otros Impuestos y Derechos	80.8	80.8	1.0	21.7	60.1	49.0	11.1
Impuesto sobre Erogaciones por Remuneraciones al Trabajo Personal	780.1	832.8	95.6	26.4	902.0	849.3	52.7
Cuotas y Suscripciones	4.0	4.0		4.0			
Gastos de Servicios Menores	73.0	73.0	72.8	21.8	124.0	124.0	.0
<b>BIENES MUEBLES, INMUEBLES E INTANGIBLES</b>	<b>2,200.0</b>	<b>2,200.0</b>			<b>2,200.0</b>		<b>2,200.0</b>
Bienes Informáticos	600.0	600.0			600.0		600.0
Vehículos y Equipo de Transporte Terrestre	1,600.0	1,600.0			1,600.0		1,600.0
<b>DEUDA PÚBLICA</b>			<b>1,371.1</b>		<b>1,371.1</b>	<b>1,371.1</b>	
Por el Ejercicio Inmediato Anterior			1,371.1		1,371.1	1,371.1	
<b>T O T A L</b>	<b>46,959.6</b>	<b>49,900.5</b>	<b>5,593.7</b>	<b>4,568.4</b>	<b>50,925.8</b>	<b>39,947.5</b>	<b>10,978.3</b>

**PROPAEM**

# INFORMACIÓN PROGRAMÁTICA

**PROPAEM**



CUENTA PÚBLICA DEL GOBIERNO, ORGANISMOS AUXILIARES Y AUTÓNOMOS DEL ESTADO DE MÉXICO 2021

Procuraduría de Protección al Ambiente del Estado de México  
Gasto por Categoría Programática  
Del 1 de Enero al 31 de Diciembre de 2021  
(Miles de Pesos)

Concepto	Egresos					Subejercicio 6=(3 - 4)
	Aprobado	Ampliaciones/ (Reducciones)	Modificado	Devengado	Pagado	
	1	2	3=(1 + 2)	4	5	
<b>Programas</b>	49,900.5	- 345.8	49,554.7	38,576.4	38,343.4	10,978.3
<b>Subsidios: Sector Social y Privado o Entidades Federativas y Municipios</b>	49,900.5	- 345.8	49,554.7	38,576.4	38,343.4	10,978.3
Sujetos a Reglas de Operación			-			-
Otros Subsidios	49,900.5	- 345.8	49,554.7	38,576.4	38,343.4	10,978.3
<b>Desempeño de las Funciones</b>	-	-	-	-	-	-
Prestación de Servicios Públicos			-			-
Provisión de Bienes Públicos			-			-
Planeación, Seguimiento y Evaluación de Políticas Públicas			-			-
Promoción y Fomento			-			-
Regulación y Supervisión			-			-
Funciones de las Fuerzas Armadas (Únicamente Gobierno Federal)			-			-
Específicos			-			-
Proyectos de Inversión			-			-
<b>Administrativos y de Apoyo</b>	-	-	-	-	-	-
Apoyo al Proceso Presupuestario y para Mejorar la Eficiencia Institucional			-			-
Apoyo a la Función Pública y al Mejoramiento de la Gestión			-			-
Operaciones Ajenas			-			-
<b>Compromisos</b>	-	-	-	-	-	-
Obligaciones de Cumplimiento de Resolución Jurisdiccional			-			-
Desastres Naturales			-			-
<b>Obligaciones</b>	-	-	-	-	-	-
Pensiones y Jubilaciones			-			-
Aportaciones a la Seguridad Social			-			-
Aportaciones a Fondos de Estabilización			-			-
Aportaciones a Fondos de Inversión y Reestructura de Pensiones			-			-
<b>Programa de Gasto Federalizado (Gobierno Federal)</b>	-	-	-	-	-	-
Gasto Federalizado			-			-
<b>Participaciones a Entidades Federativas y Municipios</b>			-			-
<b>Costo Financiero, Deuda o Apoyos a Deudores y Ahorradores de la Banca</b>			-			-
<b>Adeudos de Ejercicios Fiscales Anteriores</b>	-	1,371.1	1,371.1	1,371.1	1,371.1	-
<b>Total del Gasto</b>	<b>49,900.5</b>	<b>1,025.3</b>	<b>50,925.8</b>	<b>39,947.5</b>	<b>39,714.5</b>	<b>10,978.3</b>

El Plan de Desarrollo del Estado de México 2017-2023, es un instrumento prospectivo con una visión hacia 2030. En él se concentran las bases para la elaboración de los programas sectoriales, especiales y regionales que delinearán de manera más puntual y detallada los pasos para el cumplimiento de los objetivos establecidos, así como los planes específicos de inversión que permitirán realizar la proyección de los recursos financieros. Este esfuerzo colectivo plasma los retos y desafíos de la agenda gubernamental con un profundo sentido de responsabilidad y con el compromiso de lograr un desarrollo democrático.

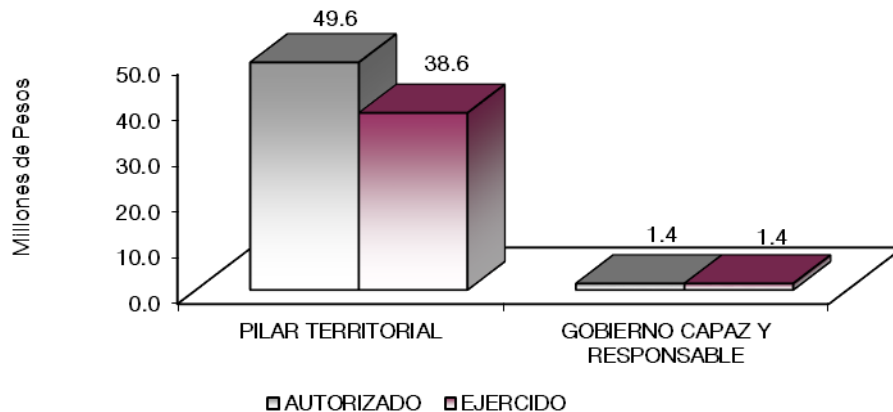
**PILAR TERRITORIAL**

Crear comunidades sustentables y resilientes. Toda sociedad requiere producir bienes y servicios para satisfacer diversas necesidades y crear un entorno de orden, bienestar y oportunidad. La elaboración de estos satisfactores requiere de mano de obra, maquinaria, infraestructura y recursos naturales como: agua, suelo, energía, flora y fauna silvestre. Es responsabilidad gubernamental vigilar que se preserven los servicios que el medio ambiente brinda en soporte al desarrollo de las actividades humanas, en particular la recarga natural de los mantos acuíferos, el control de la erosión de suelos y las emisiones contaminantes, el manejo correcto de residuos sólidos y la promoción de la producción y el consumo de bienes y servicios sustentables en el Estado de México. Todo ello, en un entorno de ciudades y comunidades resilientes y sostenibles tanto en el ámbito urbano como en el rural. Diagnóstico: Energía asequible y no contaminante.

**GOBIERNO CAPAZ Y RESPONSABLE**

El reto de los gobiernos actuales versa sobre la eficacia en solucionar los problemas endémicos que aquejan a las sociedades modernas y uno de los mayores retos es hacerlo con apego al Estado de Derecho, ya que éste aporta las normas y los valores fundamentales que rigen la convivencia social, así como los derechos y obligaciones de los actores sociales y políticos.

Procuraduría de Protección al Ambiente del Estado de México								
EGRESOS POR PILAR Y/O EJE TRANSVERSAL								
(Miles de Pesos)								
PILAR Y/O EJE TRANSVERSAL	AUTORIZADO	ASIGNADO	PRESUPUESTO 2021		TOTAL AUTORIZADO	EJERCIDO	VARIACIÓN	
			ASIGNACIONES Y/O AMPLIACIONES	REDUCCIONES Y/O DISMINUCIONES			IMPORTE	%
Pilar Territorial	46,959.6	49,900.5	4,222.6	4,568.4	49,554.7	38,576.4	10,978.3	22.2
Gobierno Capaz y Responsable			1,371.1		1,371.1	1,371.1		
<b>T O T A L</b>	<b>46,959.6</b>	<b>49,900.5</b>	<b>5,593.7</b>	<b>4,568.4</b>	<b>50,925.8</b>	<b>39,947.5</b>	<b>10,978.3</b>	<b>21.6</b>

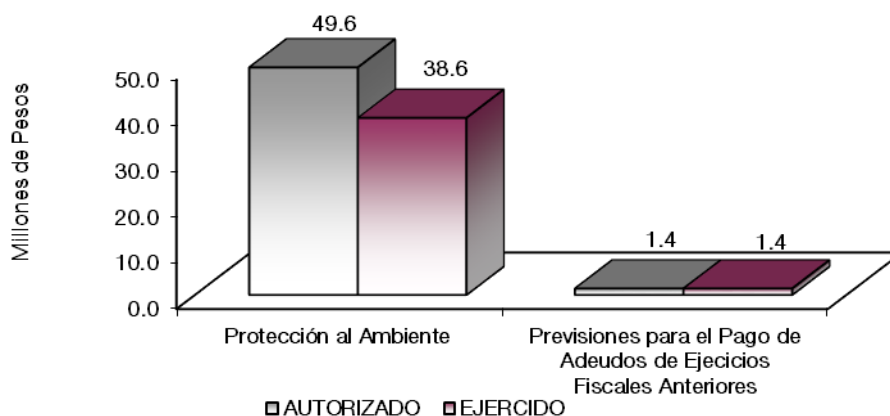


**FINALIDAD**

**GOBIERNO**

La PROPAEM tiene como objetivo de programa, impulsar la vigilancia y cumplimiento de normatividad ambiental garantizando el derecho de toda persona a vivir en un ambiente adecuado para su desarrollo, salud y bienestar.

Procuraduría de Protección al Ambiente del Estado de México								
EGRESOS POR PROGRAMA								
(Miles de Pesos)								
PROGRAMA	AUTORIZADO	ASIGNADO	PRESUPUESTO 2021		TOTAL AUTORIZADO	EJERCIDO	VARIACIÓN	
			ASIGNACIONES Y/O AMPLIACIONES	REDUCCIONES Y/O DISMINUCIONES			IMPORTE	%
Protección al Ambiente	46,959.6	49,900.5	4,222.6	4,568.4	49,554.7	38,576.4	10,978.3	22.2
Previsiones para el Pago de Adeudos de Ejercicios Fiscales Anteriores			1,371.1		1,371.1	1,371.1		
<b>TOTAL</b>	<b>46,959.6</b>	<b>49,900.5</b>	<b>5,593.7</b>	<b>4,568.4</b>	<b>50,925.8</b>	<b>39,947.5</b>	<b>10,978.3</b>	<b>21.6</b>



## AVANCE OPERATIVO-PROGRAMÁTICO Y PRESUPUESTAL

### PILAR TERRITORIAL

#### PROTECCIÓN AL AMBIENTE

##### 020104010107 PROCURACIÓN, VIGILANCIA Y DIFUSIÓN DEL CUMPLIMIENTO DE LA NORMATIVIDAD AMBIENTAL

La participación de la sociedad en el cuidado y protección del medio ambiente, es de suma importancia, en gran medida, porque a través de ella pueden atenderse a tiempo los actos que atentan contra su equilibrio.

Para el cumplimiento de su objeto, la Procuraduría recibe, investiga, atiende y, en su caso, canaliza ante las autoridades competentes, las quejas y denuncias de la ciudadanía; así como las presentadas por autoridades federales, estatales y municipales, por presuntas violaciones a las disposiciones jurídicas en materia ambiental y por maltrato animal.

Durante el año 2021 se atendieron y recibieron 2 mil 98 quejas y denuncias de la ciudadanía por presuntas violaciones a las disposiciones jurídicas en materia ambiental y de maltrato animal, que integraron la meta con un logro de cumplimiento del 103 por ciento con respecto a lo programado para el año 2021; el mayor número de denuncias proviene de los municipios de Ecatepec, Toluca, Naucalpan, Nezahualcóyotl, Tlalneptla, Tecámac, Tultitlán, Cuautitlán Izcalli, Atizapán de Zaragoza y Metepec.

En atención a estas denuncias recibidas, se practican visitas de inspección a las fuentes fijas o móviles que se encuentran en etapa de construcción, preoperativa y operativa, para cerciorarse del cumplimiento de los reglamentos, normas técnicas estatales ambientales y normas oficiales mexicanas; en 2021 se efectuaron un total de 1,680 inspecciones a giros industriales, comerciales y de servicios, dando especial énfasis a industrias, construcciones, verificentros, tiraderos de residuos sólidos urbanos, rellenos sanitarios, centros de acopio, ladrilleras, asfaltadoras, concreteras, minas, tiraderos de cascajo, construcciones en ANP, talleres PIREC y por maltrato animal; obteniéndose un cumplimiento anual del 100 por ciento.

Una vez realizada la inspección, se analizan las actas de las visitas para determinar las posibles infracciones a la normatividad vigente en materia ambiental y de protección a la fauna, lo que originó un análisis lógico jurídico de las supuestas infracciones a la normativa ambiental y así se realizaron 728 acuerdos de radicación y citatorio para garantía de audiencia, alcanzando un cumplimiento del 100 por ciento de la meta propuesta para 2021; como parte final de los procedimientos administrativos instaurados, se emitieron 1 mil 302 resoluciones administrativas, con medidas correctivas y sanciones que van desde una amonestación, hasta la clausura total y definitiva; entre otros asuntos destacan por las sanciones impuestas: clausuras a sitios irregulares de disposición final de residuos sólidos urbanos, tiraderos de cascajo, asfaltadoras, minas de materiales pétreos, verificentros, empresas, ladrilleras y construcciones, entre otros; en esta meta el cumplimiento fue del 101.5 por ciento.

La Procuraduría promueve entre el sector empresarial, por conducto de cámaras y asociaciones, el Programa de Auditoría Ambiental; con la finalidad de crear entre los industriales y empresarios de la entidad la conciencia del cumplimiento de la normativa ambiental. En 2021 se logró la inscripción de 209 empresas, que representa un 108.9 por ciento de cumplimiento de la meta establecida; este Programa tiende a facilitar a los empresarios el cumplimiento de la normativa ambiental, en un modelo de verificación concertado y voluntario, sustentado en el principio de corresponsabilidad y confianza.

En 2021, se realizaron 207 visitas de auditoría ambiental a diversas empresas, lo que representó un 107.8 por ciento de cumplimiento de acuerdo a lo programado.

En 2021 se emitieron 198 certificaciones ambientales, destacando las empresas: Petstar en el municipio de Toluca, Nutrisa, Poly Rafia en sus plantas de Atlacomulco, Concretos Apasco en Teoloyucán y Naucalpan, No Sabe Fallar; Bimbo en sus plantas Toluca, Galletas Gabi, Tía Rosa, Hazpan y Suandy; La Torre del Vigía; Barcel en su planta Lerma; Celulosas Mairo y Empaques Plegadizos Modernos en el municipio de La Paz; Smurfit Cartón y Papel de México, S.A. de C.V. en sus plantas de Ecatepec, Naucalpan y Tlalnepantla; Fibra Prologis; Mexicana de Lubricantes en Tultitlán; Avangard en sus plantas de Ecatepec y Toluca; Propimex, S.A. de C.V. en sus plantas y centros de distribución Los Reyes, Tlalnepantla, Texcoco, Atlacomulco, Coacalco, Cuautitlán y Toluca, así como al Aeropuerto Internacional de Toluca; cabe mencionar que 66 de estas certificaciones corresponden a Logro Ambiental a las unidades hospitalarias que forman parte de la Red de Hospitales Verdes y Saludables; lográndose un cumplimiento del 103.1 por ciento.

Como parte de las acciones de difusión de la normatividad ambiental se llevaron a cabo 22 eventos, entre los que destacan: la entrega de Certificados Ambientales, que estuvo presidida por el Lic. Alfredo del Mazo Maza, Gobernador Constitucional del Estado de México, en ceremonia celebrada en el municipio de Metepec; la participación en el foro denominado "Políticas Públicas para la Mitigación del Cambio Climático", dentro de los foros por un #EdomexSostenible, asimismo se asistió a la presentación de los resultados obtenidos; se realizaron entrevistas en diversos medios al Titular de la Procuraduría, destacando la participación en el programa "De propia voz" de Cadena Radio, en el Noticiero Nocturno de Televisa Toluca con el tema de Protección a la Fauna, en el Programa de Radio Martha Debayle en W, en Debate 22 bajo la conducción del escritor Javier Aranda Luna, en Esfera Pública de Tv Mexiquense, así como en el programa "Nuestra Chamba"; se participó en las Sesiones de la Asociación Nacional de Autoridades Ambientales Estatales (ANAAE), en la Primera Sesión el Titular de la Procuraduría fue nombrado Vicepresidente de la Asociación; el Procurador tuvo una intervención en el México Carbon Forum, en el panel denominado "Precio al Carbono en Estados y Municipios", asimismo, participó como conferencista en el Primer Foro de

CUENTA PÚBLICA DEL GOBIERNO, ORGANISMOS AUXILIARES Y AUTÓNOMOS DEL ESTADO DE MÉXICO 2021

Auditoría Ambiental con el tema: “La importancia del acceso a la Justicia Ambiental”; estas acciones representan un 100 por ciento de cumplimiento de acuerdo a lo programado.

Procuraduría de Protección al Ambiente del Estado de México													
Avance Operativo - Programático y Presupuestal													
Enero - Diciembre de 2021													
M E T A S													
PRESUPUESTO 2021 (Miles de Pesos)													
FIN	FUN	SF	PP	SP	Pr	DESCRIPCIÓN	UNIDAD DE MEDIDA	PROGRAMADO	ALCANZADO	AVANCE %	AUTORIZADO ANUAL	EJERCIDO	%
GOBIERNO													
GOBIERNO CAPAZ Y RESPONSABLE													
DESARROLLO SOCIAL													
PROTECCIÓN AMBIENTAL													
02	01	04	01	01	07	PROCURACIÓN, VIGILANCIA Y DIFUSIÓN DEL CUMPLIMIENTO DE LA NORMATIVIDAD AMBIENTAL					49,554.7	38,576.4	77.8
						Atención a quejas y denuncias en materia ambiental y de protección a la fauna	Denuncia	2037	2098	103.0			
						Inspección a fuentes fijas, móviles y de protección a la fauna, para verificar el cumplimiento de la legislación y normatividad ambiental	Inspección	1680	1680	100			
						Acuerdos de radicación y garantía de audiencia por presuntas conductas violatorias a la normatividad ambiental y de protección a la fauna	Acuerdo	728	728	100			
						Resolución de procedimientos administrativos relacionados con fuentes fijas, móviles y de protección a la fauna	Resolución	1283	1302	101.5			
						Inscripción de empresas al Programa de Auditoría Ambiental	Empresa	192	209	108.9			
						Auditorías ambientales a unidades públicas y privadas	Auditoría	192	207	107.8			
						Certificación ambiental a unidades económicas que cumplan con la normatividad establecida en materia ambiental	Certificado	192	198	103.1			
						Realizar eventos de difusión de la normatividad ambiental	Evento	22	22	100			
OTROS NO CLASIFICADOS EN FUNCIONES ANTERIORES													
GOBIERNO CAPAZ Y RESPONSABLE													
PREVISIÓN PARA EL PAGO DE ADEUDOS DE EJERCICIOS FISCALES ANTERIORES													
04	04	01	01	01	01	PASIVOS DERIVADOS DE EROGACIONES DEVENGADAS Y PENDIENTES DE EJERCICIOS ANTERIORES					1,371.1	1,371.1	100.0
						Registro de pagos de adeudos de ejercicios fiscales anteriores.	Documento	1	1	100			
T O T A L											50,925.8	39,947.5	78.4
											=====	=====	

**PROPAEM**

# **ANEXOS ESTABLECIDOS EN DIFERENTES ORDENAMIENTOS**

**PROPAEM**



**Relación de Bienes Inmuebles que Componen el Patrimonio  
Cuenta Pública 2021  
(Miles de Pesos)**

Ente Público: Procuraduría de Protección al Ambiente del Estado de México

Código	Descripción de Bienes Inmuebles	* Valor en Libros
	<b>No Aplica</b>	
	<b>T O T A L</b>	<b>0.0</b>

**Relación de Bienes Muebles que Componen el Patrimonio  
Cuenta Pública 2021  
(Miles de Pesos)**

Ente Público: Procuraduría de Protección al Ambiente del Estado de México

Código	Descripción de Bienes Muebles	Valor en Libros
	Mobiliario y Equipo de Oficina	2,657.6
	Equipo de Transporte	4,147.4
	Equipo de Defensa y Seguridad	48.9
	Otros Bienes Muebles	338.4
	<b>T O T A L</b>	<b>7,192.3</b>

**Procuraduría de Protección al Ambiente del Estado de México**  
**Cuenta Pública 2021**  
**Relación de Cuentas Bancarias Productivas Específicas**

Fondo, Programa o Convenio	Datos de la Cuenta Bancaria	
	Institución Bancaria	Número de Cuentas *
Servicios Personales	BBVA	473
Gasto Operativo	BBVA	222

# **FORMATOS PARA EL CUMPLIMIENTO DE LA LEY DE DISCIPLINA FINANCIERA DE LAS ENTIDADES FEDERATIVAS Y LOS MUNICIPIOS**

**PROPAEM**

CUENTA PÚBLICA DEL GOBIERNO, ORGANISMOS AUXILIARES Y AUTÓNOMOS DEL ESTADO DE MÉXICO 2021

Procuraduría de Protección al Ambiente del Estado de México					
Estado de Situación Financiera Detallado - LDF					
Al 31 de Diciembre de 2021 y 2020					
(CIFRAS EN MILES DE PESOS)					
Concepto	2021	2020	Concepto	2021	2020
<b>ACTIVO</b>			<b>PASIVO</b>		
<b>Activo Circulante</b>			<b>Pasivo Circulante</b>		
a. Efectivo y Equivalentes (a=a1+a2+a3+a4+a5+a6+a7)	13,855.3	14,167.6	a. Cuentas por Pagar a Corto Plazo (a=a1+a2+a3+a4+a5+a6+a7+a8+a9)	354.3	1,472.0
a1) Efectivo	0.0	0.0	a1) Servicios Personales por Pagar a Corto Plazo	0.0	0.0
a2) Bancos/Tesorería	13,855.3	14,167.6	a2) Proveedores por Pagar a Corto Plazo	227.0	1,300.9
a3) Bancos/Dependencias y Otros	0.0	0.0	a3) Contratistas por Obras Públicas por Pagar a Corto Plazo	0.0	0.0
a4) Inversiones Temporales (Hasta 3 meses)	0.0	0.0	a4) Participaciones y Aportaciones por Pagar a Corto Plazo	0.0	0.0
a5) Fondos con Afectación Específica	0.0	0.0	a5) Transferencias Otorgadas por Pagar a Corto Plazo	0.0	0.0
a6) Depósitos de Fondos de Terceros en Garantía y/o Administración	0.0	0.0	a6) Intereses, Comisiones y Otros Gastos de la Deuda Pública por Pagar a Corto Plazo	0.0	0.0
a7) Otros Efectivos y Equivalentes	0.0	0.0	a7) Retenciones y Contribuciones por Pagar a Corto Plazo	0.0	1.2
<b>b. Derechos a Recibir Efectivo o Equivalentes (b=b1+b2+b3+b4+b5+b6+b7)</b>	<b>50.6</b>	<b>54.0</b>	a8) Devoluciones de la Ley de Ingresos por Pagar a Corto Plazo	<b>0.0</b>	<b>0.0</b>
b1) Inversiones Financieras de Corto Plazo	0.0	0.0	a9) Otras Cuentas por Pagar a Corto Plazo	127.3	169.9
b2) Cuentas por Cobrar a Corto Plazo	48.5	53.3	b. Documentos por Pagar a Corto Plazo (b=b1+b2+b3)	<b>0.0</b>	<b>0.0</b>
b3) Deudores Diversos por Cobrar a Corto Plazo	2.1	0.7	b1) Documentos Comerciales por Pagar a Corto Plazo	0.0	0.0
b4) Ingresos por Recuperar a Corto Plazo	0.0	0.0	b2) Documentos con Contratistas por Obras Públicas por Pagar a Corto Plazo	0.0	0.0
b5) Deudores por Anticipos de la Tesorería a Corto Plazo	0.0	0.0	b3) Otros Documentos por Pagar a Corto Plazo	0.0	0.0
b6) Préstamos Otorgados a Corto Plazo	0.0	0.0	c. Porción a Corto Plazo de la Deuda Pública a Largo Plazo (c=c1+c2)	<b>0.0</b>	<b>0.0</b>
b7) Otros Derechos a Recibir Efectivo o Equivalentes a Corto Plazo	0.0	0.0	c1) Porción a Corto Plazo de la Deuda Pública	0.0	0.0
<b>c. Derechos a Recibir Bienes o Servicios (c=c1+c2+c3+c4+c5)</b>	<b>0.0</b>	<b>0.0</b>	c2) Porción a Corto Plazo de Arrendamiento Financiero	0.0	0.0
c1) Anticipo a Proveedores por Adquisición de Bienes y Prestación de Servicios a Corto Plazo	0.0	0.0	d. Títulos y Valores a Corto Plazo	<b>0.0</b>	<b>0.0</b>
c2) Anticipo a Proveedores por Adquisición de Bienes Inmuebles y Muebles a Corto Plazo	0.0	0.0	e. Pasivos Diferidos a Corto Plazo (e=e1+e2+e3)	<b>0.0</b>	<b>0.0</b>
c3) Anticipo a Proveedores por Adquisición de Bienes Intangibles a Corto Plazo	0.0	0.0	e1) Ingresos Cobrados por Adelantado a Corto Plazo	0.0	0.0
c4) Anticipo a Contratistas por Obras Públicas a Corto Plazo	0.0	0.0	e2) Intereses Cobrados por Adelantado a Corto Plazo	0.0	0.0
c5) Otros Derechos a Recibir Bienes o Servicios a Corto Plazo	0.0	0.0	e3) Otros Pasivos Diferidos a Corto Plazo	0.0	0.0
<b>d. Inventarios (d=d1+d2+d3+d4+d5)</b>	<b>0.0</b>	<b>0.0</b>	f. Fondos y Bienes de Terceros en Garantía y/o Administración a Corto Plazo (f=f1+f2+f3+f4+f5+f6)	<b>0.0</b>	<b>0.0</b>
d1) Inventario de Mercancías para Venta	0.0	0.0	f1) Fondos en Garantía a Corto Plazo	0.0	0.0
d2) Inventario de Mercancías Terminadas	0.0	0.0	f2) Fondos en Administración a Corto Plazo	0.0	0.0
d3) Inventario de Mercancías en Proceso de Elaboración	0.0	0.0	f3) Fondos Contingentes a Corto Plazo	0.0	0.0
d4) Inventario de Materias Primas, Materiales y Suministros para Producción	0.0	0.0	f4) Fondos de Fideicomisos, Mandatos y Contratos Análogos a Corto Plazo	0.0	0.0
d5) Bienes en Tránsito	0.0	0.0	f5) Otros Fondos de Terceros en Garantía y/o Administración a Corto Plazo	0.0	0.0
<b>e. Almacenes</b>	<b>0.0</b>	<b>0.0</b>	f6) Valores y Bienes en Garantía a Corto Plazo	0.0	0.0
<b>f. Estimación por Pérdida o Deterioro de Activos Circulantes (f=f1+f2)</b>	<b>0.0</b>	<b>0.0</b>	g. Provisiones a Corto Plazo (g=g1+g2+g3)	<b>0.0</b>	<b>0.0</b>
f1) Estimaciones para Cuentas Incobrables por Derechos a Recibir Efectivo o Equivalentes	0.0	0.0	g1) Provisión para Demandas y Juicios a Corto Plazo	0.0	0.0
f2) Estimación por Deterioro de Inventarios	0.0	0.0	g2) Provisión para Contingencias a Corto Plazo	0.0	0.0
<b>g. Otros Activos Circulantes (g=g1+g2+g3+g4)</b>	<b>0.0</b>	<b>0.0</b>	g3) Otras Provisiones a Corto Plazo	<b>0.0</b>	<b>0.0</b>
g1) Valores en Garantía	0.0	0.0	h. Otros Pasivos a Corto Plazo (h=h1+h2+h3)	<b>0.0</b>	<b>0.0</b>
g2) Bienes en Garantía (excluye depósitos de fondos)	0.0	0.0	h1) Ingresos por Clasificar	0.0	0.0
g3) Bienes Derivados de Embargos, Decomisos, Aseguramientos y Dación en Pago	0.0	0.0	h2) Recaudación por Participar	0.0	0.0
g4) Adquisición con Fondos de Terceros	0.0	0.0	h3) Otros Pasivos Circulantes	0.0	0.0
<b>IA. Total de Activos Circulantes (IA = a + b + c + d + e + f + g)</b>	<b>13,905.9</b>	<b>14,221.6</b>	<b>IIA. Total de Pasivos Circulantes (IIA = a + b + c + d + e + f + g + h)</b>	<b>354.3</b>	<b>1,472.0</b>
<b>Activo No Circulante</b>			<b>Pasivo No Circulante</b>		
a. Inversiones Financieras a Largo Plazo	0.0	0.0	a. Cuentas por Pagar a Largo Plazo	0.0	0.0
b. Derechos a Recibir Efectivo o Equivalentes a Largo Plazo	0.0	0.0	b. Documentos por Pagar a Largo Plazo	0.0	0.0
c. Bienes Inmuebles, Infraestructura y Construcciones en Proceso	0.0	0.0	c. Deuda Pública a Largo Plazo	0.0	0.0
d. Bienes Muebles	7,192.3	7,192.3	d. Pasivos Diferidos a Largo Plazo	0.0	0.0
e. Activos Intangibles	0.0	0.0	e. Fondos y Bienes de Terceros en Garantía y/o en Administración a Largo Plazo	0.0	0.0
f. Depreciación, Deterioro y Amortización Acumulada de Bienes	-5,287.1	-4,962.0	f. Provisiones a Largo Plazo	0.0	0.0
g. Activos Diferidos	0.0	0.0	<b>IIIB. Total de Pasivos No Circulantes (IIIB = a + b + c + d + e + f)</b>	<b>0.0</b>	<b>0.0</b>
h. Estimación por Pérdida o Deterioro de Activos no Circulantes	0.0	0.0	<b>II. Total del Pasivo (II = IIA + IIIB)</b>	<b>354.3</b>	<b>1,472.0</b>
i. Otros Activos no Circulantes	0.0	0.0	<b>HACIENDA PÚBLICA/PATRIMONIO</b>		
<b>IB. Total de Activos No Circulantes (IB = a + b + c + d + e + f + g + h + i)</b>	<b>1,905.2</b>	<b>2,230.3</b>	<b>IIIA. Hacienda Pública/Patrimonio Contribuido (IIIA = a + b + c)</b>	<b>1,201.9</b>	<b>1,201.9</b>
<b>I. Total del Activo (I = IA + IB)</b>	<b>15,811.1</b>	<b>16,451.9</b>	a. Aportaciones	1,201.9	1,201.9
			b. Donaciones de Capital	0.0	0.0
			c. Actualización de la Hacienda Pública/Patrimonio	0.0	0.0
			<b>IIIB. Hacienda Pública/Patrimonio Generado (IIIB = a + b + c + d + e)</b>	<b>14,254.9</b>	<b>13,778.0</b>
			a. Resultados del Ejercicio (Ahorro/ Desahorro)	8,047.5	5,093.2
			b. Resultados de Ejercicios Anteriores	6,207.4	8,684.8
			c. Revalúos	0.0	0.0
			d. Reservas	0.0	0.0
			e. Rectificaciones de Resultados de Ejercicios Anteriores	0.0	0.0
			<b>IIIC. Exceso o Insuficiencia en la Actualización de la Hacienda Pública/Patrimonio (IIIC=a+b)</b>	<b>0.0</b>	<b>0.0</b>
			a. Resultado por Posición Monetaria	0.0	0.0
			b. Resultado por Tenencia de Activos no Monetarios	0.0	0.0
			<b>III. Total Hacienda Pública/Patrimonio (III = IIIA + IIIB + IIIC)</b>	<b>15,456.8</b>	<b>14,979.9</b>
			<b>IV. Total del Pasivo y Hacienda Pública/Patrimonio (IV = II + III)</b>	<b>15,811.1</b>	<b>16,451.9</b>

PROP AEM

Procuraduría de Protección al Ambiente del Estado de México Informe Analítico de la Deuda Pública y Otros Pasivos - LDF Al 31 de Diciembre de 2020 y 2021							
Denominación de la Deuda Pública y Otros Pasivos (c)	Saldo al 31 de Diciembre de 2020 (d)	Disposiciones del Período (e)	Amortizaciones del Período (f)	Revaluaciones, Reclasificaciones y Otros Ajustes (g)	Saldo Final del Período (h) h=d+e-f+g	Pago de Intereses del Período (i)	Pago de Comisiones y demás Costos Asociados Durante el Período (j)
<b>1. Deuda Pública (1=A+B)</b>	0.0	0.0	0.0	0.0	0.0		
<b>A. Corto Plazo (A=a1+a2+a3)</b>	0.0	0.0	0.0	0.0	0.0		
a1) Instituciones de Crédito							
a2) Títulos y Valores							
a3) Arrendamientos Financieros							
<b>B. Largo Plazo (B=b1+b2+b3)</b>	0.0	0.0	0.0	0.0	0.0		
b1) Instituciones de Crédito							
b2) Títulos y Valores							
b3) Arrendamientos Financieros							
<b>2. Otros Pasivos</b>	1,472.0				354.3		
<b>3. Total de la Deuda Pública y Otros Pasivos (3=1+2)</b>	1,472.0	0.0	0.0	0.0	354.3		
<b>4. Deuda Contingente 1 (Informativo)</b>	0.0	0.0	0.0	0.0	0.0		
A. Deuda Contingente 1							
B. Deuda Contingente 2							
C. Deuda Contingente XX							
<b>5. Valor de Instrumentos Bono Cupón Cero 2 (Informativo)</b>	0.0	0.0	0.0	0.0	0.0		
A. Instrumento Bono Cupón Cero 1							
B. Instrumento Bono Cupón Cero 2							
C. Instrumento Bono Cupón Cero XX							

1 Se refiere a cualquier Financiamiento sin fuente o garantía de pago definida, que sea asumida de manera solidaria o subsidiaria por las Entidades Federativas con sus Municipios, organismos descentralizados y empresas de participación estatal mayoritaria y fideicomisos, locales o municipales, y por los Municipios con sus respectivos organismos descentralizados y empresas de participación municipal mayoritaria.

2 Se refiere al valor del Bono Cupón Cero que respalda el pago de los créditos asociados al mismo (Activo).

Obligaciones a Corto Plazo (k)	Monto Contratado (l)	Plazo Pactado (m)	Tasa de Interés (n)	Comisiones y Costos Relacionados (o)	Tasa Efectiva (p)
<b>6. Obligaciones a Corto Plazo (Informativo)</b>					
A. Crédito 1					
B. Crédito 2					
C. Crédito XX					

CUENTA PÚBLICA DEL GOBIERNO, ORGANISMOS AUXILIARES Y AUTÓNOMOS DEL ESTADO DE MÉXICO 2021

Procuraduría de Protección al Ambiente del Estado de México Informe Analítico de Obligaciones Diferentes de Financiamientos Al 31 de Diciembre de 2021 (Miles de Pesos)										
Denominación de las Obligaciones Diferentes de Financiamiento (c)	Fecha del Contrato (d)	Fecha de Inicio de Operación del Proyecto (e)	Fecha de Vencimiento (f)	Monto de la Inversión Pactado (g)	Plazo Pactado (h)	Monto Promedio Mensual del Pago de la Contraprestación (i)	Monto Promedio Mensual del Pago de la Contraprestación Correspondiente al Pago de Inversión (j)	Monto Pagado de la Inversión al XX de XXXX de 20XX (k)	Monto Pagado de la Inversión Actualizado al XX de XXXX de 20XX (l)	Saldo Pendiente por Pagar de la Inversión al XX de XXXX de 20XX (m = g - l)
<b>A. Asociaciones Público Privadas (APP's) (A=a+b+c+d)</b>				0.0		0.0	0.0			0.0
a) APP 1				0		0	0	0	0	0.0
b) APP 2				0		0	0	0	0	0.0
c) APP 3				0		0	0	0	0	0.0
d) APP XX				0		0	0	0	0	0.0
<b>B. Otros Instrumentos (B=a+b+c+d)</b>				0.0		0.0	0.0			0.0
a) Otro Instrumento 1				0		0	0	0	0	0.0
b) Otro Instrumento 2				0		0	0	0	0	0.0
c) Otro Instrumento 3				0		0	0	0	0	0.0
d) Otro Instrumento XX				0		0	0	0	0	0
<b>C. Total de Obligaciones Diferentes de Financiamiento (C=A+B)</b>				0.0		0.0	0.0			0.0

PROPAEM

Procuraduría de Protección al Ambiente del Estado de México  
Balance Presupuestario  
Del 1 de Enero al 31 de Diciembre de 2021  
(Miles de Pesos)

Concepto	Estimado / Aprobado	Devengado	Recaudado / Pagado
<b>A. Ingresos Totales (A = A1+A2+A3)</b>	<b>49,900.5</b>	<b>47,462.4</b>	<b>47,462.4</b>
A1. Ingresos de Libre Disposición	49,900.5	46,949.0	46,949.0
A2. Transferencias Federales Etiquetadas			
A3. Financiamiento Neto		513.4	513.4
<b>B. Egresos Presupuestarios<sup>1</sup> (B = B1+B2)</b>	<b>49,900.5</b>	<b>39,947.5</b>	<b>39,714.5</b>
B1. Gasto No Etiquetado (sin incluir Amortización de la Deuda Pública)	49,900.5	39,947.5	39,714.5
B2. Gasto Etiquetado (sin incluir Amortización de la Deuda Pública)			
<b>C. Remanentes del Ejercicio Anterior (C = C1 + C2)</b>	<b>0.0</b>	<b>2,940.9</b>	<b>2,940.9</b>
C1. Remanentes de Ingresos de Libre Disposición Aplicados en el Período		2,940.9	2,940.9
C2. Remanentes de Transferencias Federales Etiquetadas Aplicados en el Período			
<b>I. Balance Presupuestario (I = A - B + C)</b>	<b>0.0</b>	<b>10,455.8</b>	<b>10,688.8</b>
<b>II. Balance Presupuestario sin Financiamiento Neto (II = I - A3)</b>	<b>0.0</b>	<b>9,942.4</b>	<b>10,175.4</b>
<b>III. Balance Presupuestario sin Financiamiento Neto y sin Remanentes del Ejercicio Anterior (III= II - C)</b>	<b>0.0</b>	<b>7,001.5</b>	<b>7,234.5</b>

Concepto	Aprobado	Devengado	Pagado
<b>E. Intereses, Comisiones y Gastos de la Deuda (E = E1+E2)</b>	<b>0.0</b>	<b>0.0</b>	<b>0.0</b>
E1. Intereses, Comisiones y Gastos de la Deuda con Gasto No Etiquetado			
E2. Intereses, Comisiones y Gastos de la Deuda con Gasto Etiquetado			
<b>IV. Balance Primario (IV = III + E)</b>	<b>0.0</b>	<b>7,001.5</b>	<b>7,234.5</b>

Concepto	Estimado/ Aprobado	Devengado	Recaudado / Pagado
<b>F. Financiamiento (F = F1 + F2)</b>	<b>0.0</b>	<b>0.0</b>	<b>0.0</b>
F1. Financiamiento con Fuente de Pago de Ingresos de Libre Disposición			
F2. Financiamiento con Fuente de Pago de Transferencias Federales Etiquetadas			
<b>G. Amortización de la Deuda (G = G1 + G2)</b>	<b>0.0</b>	<b>0.0</b>	<b>0.0</b>
G1. Amortización de la Deuda Pública con Gasto No Etiquetado			
G2. Amortización de la Deuda Pública con Gasto Etiquetado			
<b>A3. Financiamiento Neto (A3 = F - G)</b>	<b>0.0</b>	<b>0.0</b>	<b>0.0</b>

Concepto	Estimado/ Aprobado	Devengado	Recaudado / Pagado
A1. Ingresos de Libre Disposición	49,900.5	46,949.0	46,949.0
<b>A3.1 Financiamiento Neto con Fuente de Pago de Ingresos de Libre Disposición (A3.1 = F1 - G1)</b>	<b>0.0</b>	<b>513.4</b>	<b>513.4</b>
F1. Financiamiento con Fuente de Pago de Ingresos de Libre Disposición		513.4	513.4
G1. Amortización de la Deuda Pública con Gasto No Etiquetado			
<b>B1. Gasto No Etiquetado (sin incluir Amortización de la Deuda Pública)</b>	<b>49,900.5</b>	<b>39,947.5</b>	<b>39,714.5</b>
C1. Remanentes de Ingresos de Libre Disposición Aplicados en el Período		2,940.9	2,940.9
<b>V. Balance Presupuestario de Recursos Disponibles (V = A1 + A3.1 - B1 + C1)</b>	<b>0.0</b>	<b>10,455.8</b>	<b>10,688.8</b>
<b>VI. Balance Presupuestario de Recursos Disponibles sin Financiamiento Neto (VI = V - A3.1)</b>	<b>0.0</b>	<b>9,942.4</b>	<b>10,175.4</b>

Concepto	Estimado/ Aprobado	Devengado	Recaudado / Pagado
A2. Transferencias Federales Etiquetadas			
<b>A3.2 Financiamiento Neto con Fuente de Pago de Transferencias Federales Etiquetadas (A3.2 = F2 - G2)</b>	<b>0.0</b>	<b>0.0</b>	<b>0.0</b>
F2. Financiamiento con Fuente de Pago de Transferencias Federales Etiquetadas			
G2. Amortización de la Deuda Pública con Gasto Etiquetado			
B2. Gasto Etiquetado (sin incluir Amortización de la Deuda Pública)	0.0	0.0	0.0
C2. Remanentes de Transferencias Federales Etiquetadas Aplicados en el Período			
<b>VII. Balance Presupuestario de Recursos Etiquetados (VII = A2 + A3.2 - B2 + C2)</b>	<b>0.0</b>	<b>0.0</b>	<b>0.0</b>
<b>VIII. Balance Presupuestario de Recursos Etiquetados sin Financiamiento Neto (VIII = VII - A3.2)</b>	<b>0.0</b>	<b>0.0</b>	<b>0.0</b>



CUENTA PÚBLICA DEL GOBIERNO, ORGANISMOS AUXILIARES Y AUTÓNOMOS DEL ESTADO DE MÉXICO 2021

<b>Procuraduría de Protección al Ambiente del Estado de México</b>						
<b>Estado Analítico de Ingresos Detallado - LDF</b>						
<b>Del 1 de Enero al 31 de Diciembre de 2021</b>						
<b>(Miles de Pesos)</b>						
Concepto	Ingreso					Diferencia
	Estimado	Ampliaciones/ (Reducciones)	Modificado	Devengado	Recaudado	
<b>Ingresos de Libre Disposición</b>						
A. Impuestos	0.0	0.0	0.0	0.0	0.0	0.0
B. Cuotas y Aportaciones de Seguridad Social	0.0	0.0	0.0	0.0	0.0	0.0
C. Contribuciones de Mejoras	0.0	0.0	0.0	0.0	0.0	0.0
D. Derechos	0.0	0.0	0.0	0.0	0.0	0.0
E. Productos	0.0	0.0	0.0	5.7	5.7	-5.7
F. Aprovechamientos	0.0	0.0	0.0	0.0	0.0	0.0
G. Ingresos por Ventas de Bienes y Servicios	12,816.2	-9,875.3	2,940.9	2,946.0	2,946.0	-5.1
<b>H. Participaciones (H=h1+h2+h3+h4+h5+h6+h7+h8+h9+h10+h11)</b>	<b>0.0</b>	<b>0.0</b>	<b>0.0</b>	<b>0.0</b>	<b>0.0</b>	<b>0.0</b>
h1) Fondo General de Participaciones	0.0	0.0	0.0	0.0	0.0	0.0
h2) Fondo de Fomento Municipal	0.0	0.0	0.0	0.0	0.0	0.0
h3) Fondo de Fiscalización y Recaudación	0.0	0.0	0.0	0.0	0.0	0.0
h4) Fondo de Compensación	0.0	0.0	0.0	0.0	0.0	0.0
h5) Fondo de Extracción de Hidrocarburos	0.0	0.0	0.0	0.0	0.0	0.0
h6) Impuesto Especial Sobre Producción y Servicios	0.0	0.0	0.0	0.0	0.0	0.0
h7) 0.136% de la Recaudación Federal Participable	0.0	0.0	0.0	0.0	0.0	0.0
h8) 3.17% Sobre Extracción de Petróleo	0.0	0.0	0.0	0.0	0.0	0.0
h9) Gasolinas y Diésel	0.0	0.0	0.0	0.0	0.0	0.0
h10) Fondo del Impuesto Sobre la Renta	0.0	0.0	0.0	0.0	0.0	0.0
h11) Fondo de Estabilización de los Ingresos de las Entidades Federativas	0.0	0.0	0.0	0.0	0.0	0.0
<b>I. Incentivos Derivados de la Colaboración Fiscal (I=i1+i2+i3+i4+i5)</b>	<b>0.0</b>	<b>0.0</b>	<b>0.0</b>	<b>0.0</b>	<b>0.0</b>	<b>0.0</b>
i1) Tenencia o Uso de Vehículos	0.0	0.0	0.0	0.0	0.0	0.0
i2) Fondo de Compensación ISAN	0.0	0.0	0.0	0.0	0.0	0.0
i3) Impuesto Sobre Automóviles Nuevos	0.0	0.0	0.0	0.0	0.0	0.0
i4) Fondo de Compensación de Repecos-Intermedios	0.0	0.0	0.0	0.0	0.0	0.0
i5) Otros Incentivos Económicos	0.0	0.0	0.0	0.0	0.0	0.0
<b>J. Transferencias</b>	<b>37,084.3</b>	<b>9,269.5</b>	<b>46,353.8</b>	<b>46,938.2</b>	<b>46,938.2</b>	<b>-584.4</b>
K. Convenios	0.0	0.0	0.0	0.0	0.0	0.0
k1) Otros Convenios y Subsidios	0.0	0.0	0.0	0.0	0.0	0.0
<b>L. Otros Ingresos de Libre Disposición (L=l1+l2)</b>	<b>0.0</b>	<b>0.0</b>	<b>0.0</b>	<b>0.0</b>	<b>0.0</b>	<b>0.0</b>
l1) Participaciones en Ingresos Locales	0.0	0.0	0.0	0.0	0.0	0.0
l2) Otros Ingresos de Libre Disposición	0.0	0.0	0.0	0.0	0.0	0.0
<b>I. Total de Ingresos de Libre Disposición (I=A+B+C+D+E+F+G+H+I+J+K+L)</b>	<b>49,900.5</b>	<b>-605.8</b>	<b>49,294.7</b>	<b>49,889.9</b>	<b>49,889.9</b>	<b>-595.2</b>
<b>Ingresos Excedentes de Ingresos de Libre Disposición</b>	<b>0.0</b>	<b>0.0</b>	<b>0.0</b>	<b>0.0</b>	<b>0.0</b>	<b>0.0</b>
<b>Transferencias Federales Etiquetadas</b>			<b>0.0</b>			<b>0.0</b>
<b>A. Aportaciones (A=a1+a2+a3+a4+a5+a6+a7+a8)</b>	<b>0.0</b>	<b>0.0</b>	<b>0.0</b>	<b>0.0</b>	<b>0.0</b>	<b>0.0</b>
a1) Fondo de Aportaciones para la Nómina Educativa y Gasto Operativo	0.0	0.0	0.0	0.0	0.0	0.0
a2) Fondo de Aportaciones para los Servicios de Salud	0.0	0.0	0.0	0.0	0.0	0.0
a3) Fondo de Aportaciones para la Infraestructura Social	0.0	0.0	0.0	0.0	0.0	0.0
a4) Fondo de Aportaciones para el Fortalecimiento de los Municipios y de las Demarcaciones Territoriales del Distrito Federal	0.0	0.0	0.0	0.0	0.0	0.0
a5) Fondo de Aportaciones Múltiples	0.0	0.0	0.0	0.0	0.0	0.0
a6) Fondo de Aportaciones para la Educación Tecnológica y de Adultos	0.0	0.0	0.0	0.0	0.0	0.0
a7) Fondo de Aportaciones para la Seguridad Pública de los Estados y del Distrito Federal	0.0	0.0	0.0	0.0	0.0	0.0
a8) Fondo de Aportaciones para el Fortalecimiento de las Entidades Federativas	0.0	0.0	0.0	0.0	0.0	0.0
<b>B. Convenios (B=b1+b2+b3+b4)</b>	<b>0.0</b>	<b>0.0</b>	<b>0.0</b>	<b>0.0</b>	<b>0.0</b>	<b>0.0</b>
b1) Convenios de Protección Social en Salud	0.0	0.0	0.0	0.0	0.0	0.0
b2) Convenios de Descentralización	0.0	0.0	0.0	0.0	0.0	0.0
b3) Convenios de Reasignación	0.0	0.0	0.0	0.0	0.0	0.0
b4) Otros Convenios y Subsidios	0.0	0.0	0.0	0.0	0.0	0.0
<b>C. Fondos Distintos de Aportaciones (C=c1+c2)</b>	<b>0.0</b>	<b>0.0</b>	<b>0.0</b>	<b>0.0</b>	<b>0.0</b>	<b>0.0</b>
c1) Fondo para Entidades Federativas y Municipios Productores de Hidrocarburos	0.0	0.0	0.0	0.0	0.0	0.0
c2) Fondo Minero	0.0	0.0	0.0	0.0	0.0	0.0
D. Transferencias, Subsidios y Subvenciones, y Pensiones y Jubilaciones	0.0	0.0	0.0	0.0	0.0	0.0
E. Otras Transferencias Federales Etiquetadas	0.0	0.0	0.0	0.0	0.0	0.0
<b>II. Total de Transferencias Federales Etiquetadas (II = A + B + C + D + E)</b>	<b>0.0</b>	<b>0.0</b>	<b>0.0</b>	<b>0.0</b>	<b>0.0</b>	<b>0.0</b>
<b>III. Ingresos Derivados de Financiamientos (III = A)</b>	<b>0.0</b>	<b>1,631.1</b>	<b>1,631.1</b>	<b>513.4</b>	<b>513.4</b>	<b>1,117.7</b>
A. Ingresos Derivados de Financiamientos		1,631.1	1,631.1	513.4	513.4	1,117.7
<b>IV. Total de Ingresos (IV = I + II + III)</b>	<b>49,900.5</b>	<b>1,025.3</b>	<b>50,925.8</b>	<b>50,403.3</b>	<b>50,403.3</b>	<b>522.5</b>
<b>Datos Informativos</b>						
1. Ingresos Derivados de Financiamientos con Fuente de Pago de Ingresos de Libre Disposición			0.0			0.0
2. Ingresos Derivados de Financiamientos con Fuente de Pago de Transferencias Federales Etiquetadas			0.0			0.0
3. Ingresos Derivados de Financiamientos (3 = 1 + 2)	<b>0.0</b>	<b>0.0</b>	<b>0.0</b>	<b>0.0</b>	<b>0.0</b>	<b>0.0</b>

PROPAEM

Procuraduría de Protección al Ambiente del Estado de México Estado Analítico del Ejercicio del Presupuesto de Egresos Detallado Clasificación por Objeto del Gasto (Capítulo y Concepto) Del 1 de Enero al 31 de Diciembre de 2021 (Miles de Pesos)						
Concepto	Egresos					Subejercicio
	Aprobado	Ampliaciones/ (Reducciones)	Modificado	Devengado	Pagado	
<b>I. Gasto No Etiquetado (I=A+B+C+D+E+F+G+H+I)</b>	<b>49,900.5</b>	<b>1,025.3</b>	<b>50,925.8</b>	<b>39,947.5</b>	<b>39,714.5</b>	<b>10,978.3</b>
<b>A. Servicios Personales (A=a1+a2+a3+a4+a5+a6+a7)</b>	<b>34,943.0</b>	<b>260.0</b>	<b>35,203.0</b>	<b>30,761.3</b>	<b>30,665.0</b>	<b>4,441.7</b>
a1) Remuneraciones al Personal de Carácter Permanente	15,740.9	-848.8	14,892.1	12,778.3	12,778.3	2,113.8
a2) Remuneraciones al Personal de Carácter Transitorio	0.0	0.0	0.0	0.0	0.0	0.0
a3) Remuneraciones Adicionales y Especiales	11,057.3	452.0	11,509.3	10,981.6	10,981.6	527.7
a4) Seguridad Social	4,329.3	22.6	4,351.9	3,798.9	3,798.9	553.0
a5) Otras Prestaciones Sociales y Económicas	2,344.0	384.4	2,728.4	2,144.7	2,144.7	583.7
a6) Previsiones	0.0	0.0	0.0	0.0	0.0	0.0
a7) Pago de Estímulos a Servidores Públicos	1,471.5	249.8	1,721.3	1,057.8	961.5	663.5
<b>B. Materiales y Suministros (B=b1+b2+b3+b4+b5+b6+b7+b8+b9)</b>	<b>2,957.3</b>	<b>-204.8</b>	<b>2,752.5</b>	<b>1,285.8</b>	<b>1,285.8</b>	<b>1,466.7</b>
b1) Materiales de Administración, Emisión de Documentos y Artículos Oficiales	424.6	-40.0	384.6	373.4	373.4	11.2
b2) Alimentos y Utensilios	71.3	20.5	91.8	91.8	91.8	0.0
b3) Materias Primas y Materiales de Producción y Comercialización	23.4	12.8	36.2	36.2	36.2	0.0
b4) Materiales y Artículos de Construcción y de Reparación	274.5	-40.1	234.4	215.7	215.7	18.7
b5) Productos Químicos, Farmacéuticos y de Laboratorio	280.7	-88.0	192.7	179.3	179.3	13.4
b6) Combustibles, Lubricantes y Aditivos	1,531.5	-108.1	1,423.4	0.0	0.0	1,423.4
b7) Vestuario, Blancos, Prendas de Protección y Artículos Deportivos	328.1	-0.1	328.0	328.0	328.0	0.0
b8) Materiales y Suministros Para Seguridad	0.0	0.0	0.0	0.0	0.0	0.0
b9) Herramientas, Refacciones y Accesorios Menores	23.2	38.2	61.4	61.4	61.4	0.0
<b>C. Servicios Generales (C=c1+c2+c3+c4+c5+c6+c7+c8+c9)</b>	<b>9,800.2</b>	<b>-401.0</b>	<b>9,399.2</b>	<b>6,529.3</b>	<b>6,392.6</b>	<b>2,869.9</b>
c1) Servicios Básicos	984.2	-138.3	845.9	632.6	570.5	213.3
c2) Servicios de Arrendamiento	3,301.8	-23.8	3,278.0	1,934.7	1,934.7	1,343.3
c3) Servicios Profesionales, Científicos, Técnicos y Otros Servicios	2,334.4	-11.3	2,323.1	1,618.6	1,544.0	704.5
c4) Servicios Financieros, Bancarios y Comerciales	289.9	-2.3	287.6	124.3	124.3	163.3
c5) Servicios de Instalación, Reparación, Mantenimiento y Conservación	1,441.6	-282.8	1,158.8	1,050.1	1,050.1	108.7
c6) Servicios de Comunicación Social y Publicidad	44.1	-8.3	35.8	2.4	2.4	33.4
c7) Servicios de Traslado y Viáticos	249.3	-6.5	242.8	144.3	144.3	98.5
c8) Servicios Oficiales	164.3	-23.2	141.1	0.0	0.0	141.1
c9) Otros Servicios Generales	990.6	95.5	1,086.1	1,022.3	1,022.3	63.8
<b>D. Transferencias, Asignaciones, Subsidios y Otras Ayudas (D=d1+d2+d3+d4+d5+d6+d7+d8+d9)</b>	<b>0.0</b>	<b>0.0</b>	<b>0.0</b>	<b>0.0</b>	<b>0.0</b>	<b>0.0</b>
d1) Transferencias Internas y Asignaciones al Sector Público	0.0	0.0	0.0	0.0	0.0	0.0
d2) Transferencias al Resto del Sector Público	0.0	0.0	0.0	0.0	0.0	0.0
d3) Subsidios y Subvenciones	0.0	0.0	0.0	0.0	0.0	0.0
d4) Ayudas Sociales	0.0	0.0	0.0	0.0	0.0	0.0
d5) Pensiones y Jubilaciones	0.0	0.0	0.0	0.0	0.0	0.0
d6) Transferencias a Fideicomisos, Mandatos y Otros Análogos	0.0	0.0	0.0	0.0	0.0	0.0
d7) Transferencias a la Seguridad Social	0.0	0.0	0.0	0.0	0.0	0.0
d8) Donativos	0.0	0.0	0.0	0.0	0.0	0.0
d9) Transferencias al Exterior	0.0	0.0	0.0	0.0	0.0	0.0
<b>E. Bienes Muebles, Inmuebles e Intangibles (E=e1+e2+e3+e4+e5+e6+e7+e8+e9)</b>	<b>2,200.0</b>	<b>0.0</b>	<b>2,200.0</b>	<b>0.0</b>	<b>0.0</b>	<b>2,200.0</b>
e1) Mobiliario y Equipo de Administración	600.0	0.0	600.0	0.0	0.0	600.0
e2) Mobiliario y Equipo Educativo y Recreativo	0.0	0.0	0.0	0.0	0.0	0.0
e3) Equipo e Instrumental Médico y de Laboratorio	0.0	0.0	0.0	0.0	0.0	0.0
e4) Vehículos y Equipo de Transporte	1,600.0	0.0	1,600.0	0.0	0.0	1,600.0
e5) Equipo de Defensa y Seguridad	0.0	0.0	0.0	0.0	0.0	0.0
e6) Maquinaria, Otros Equipos y Herramientas	0.0	0.0	0.0	0.0	0.0	0.0
e7) Activos Biológicos	0.0	0.0	0.0	0.0	0.0	0.0
e8) Bienes Inmuebles	0.0	0.0	0.0	0.0	0.0	0.0
e9) Activos Intangibles	0.0	0.0	0.0	0.0	0.0	0.0
<b>F. Inversión Pública (F=f1+f2+f3)</b>	<b>0.0</b>	<b>0.0</b>	<b>0.0</b>	<b>0.0</b>	<b>0.0</b>	<b>0.0</b>
f1) Obra Pública en Bienes de Dominio Público	0.0	0.0	0.0	0.0	0.0	0.0
f2) Obra Pública en Bienes Propios	0.0	0.0	0.0	0.0	0.0	0.0
f3) Proyectos Productivos y Acciones de Fomento	0.0	0.0	0.0	0.0	0.0	0.0
<b>G. Inversiones Financieras y Otras Provisiones (G=g1+g2+g3+g4+g5+g6+g7)</b>	<b>0.0</b>	<b>0.0</b>	<b>0.0</b>	<b>0.0</b>	<b>0.0</b>	<b>0.0</b>
g1) Inversiones Para el Fomento de Actividades Productivas	0.0	0.0	0.0	0.0	0.0	0.0
g2) Acciones y Participaciones de Capital	0.0	0.0	0.0	0.0	0.0	0.0
g3) Compra de Títulos y Valores	0.0	0.0	0.0	0.0	0.0	0.0
g4) Concesión de Préstamos	0.0	0.0	0.0	0.0	0.0	0.0
g5) Inversiones en Fideicomisos, Mandatos y Otros Análogos	0.0	0.0	0.0	0.0	0.0	0.0
Fideicomiso de Desastres Naturales (Informativo)	0.0	0.0	0.0	0.0	0.0	0.0
g6) Otras Inversiones Financieras	0.0	0.0	0.0	0.0	0.0	0.0
g7) Provisiones para Contingencias y Otras Erogaciones Especiales	0.0	0.0	0.0	0.0	0.0	0.0
<b>H. Participaciones y Aportaciones (H=h1+h2+h3)</b>	<b>0.0</b>	<b>0.0</b>	<b>0.0</b>	<b>0.0</b>	<b>0.0</b>	<b>0.0</b>
h1) Participaciones	0.0	0.0	0.0	0.0	0.0	0.0
h2) Aportaciones	0.0	0.0	0.0	0.0	0.0	0.0
h3) Convenios	0.0	0.0	0.0	0.0	0.0	0.0
<b>I. Deuda Pública (I=i1+i2+i3+i4+i5+i6+i7)</b>	<b>0.0</b>	<b>1,371.1</b>	<b>1,371.1</b>	<b>1,371.1</b>	<b>1,371.1</b>	<b>0.0</b>
i1) Amortización de la Deuda Pública	0.0	0.0	0.0	0.0	0.0	0.0
i2) Intereses de la Deuda Pública	0.0	0.0	0.0	0.0	0.0	0.0
i3) Comisiones de la Deuda Pública	0.0	0.0	0.0	0.0	0.0	0.0
i4) Gastos de la Deuda Pública	0.0	0.0	0.0	0.0	0.0	0.0
i5) Costo por Coberturas	0.0	0.0	0.0	0.0	0.0	0.0
i6) Apoyos Financieros	0.0	0.0	0.0	0.0	0.0	0.0
<b>i7) Adeudos de Ejercicios Fiscales Anteriores (ADEFAS)</b>	<b>0.0</b>	<b>1,371.1</b>	<b>1,371.1</b>	<b>1,371.1</b>	<b>1,371.1</b>	<b>0.0</b>

CUENTA PÚBLICA DEL GOBIERNO, ORGANISMOS AUXILIARES Y AUTÓNOMOS DEL ESTADO DE MÉXICO 2021

Concepto	Egresos					Subejercicio
	Aprobado	Ampliaciones/ (Reducciones)	Modificado	Devengado	Pagado	
<b>II. Gasto Etiquetado (II=A+B+C+D+E+F+G+H+I)</b>	<b>0.0</b>	<b>0.0</b>	<b>0.0</b>	<b>0.0</b>	<b>0.0</b>	<b>0.0</b>
<b>A. Servicios Personales (A=a1+a2+a3+a4+a5+a6+a7)</b>	<b>0.0</b>	<b>0.0</b>	<b>0.0</b>	<b>0.0</b>	<b>0.0</b>	<b>0.0</b>
a1) Remuneraciones al Personal de Carácter Permanente	0.0	0.0	0.0	0.0	0.0	0.0
a2) Remuneraciones al Personal de Carácter Transitorio	0.0	0.0	0.0	0.0	0.0	0.0
a3) Remuneraciones Adicionales y Especiales	0.0	0.0	0.0	0.0	0.0	0.0
a4) Seguridad Social	0.0	0.0	0.0	0.0	0.0	0.0
a5) Otras Prestaciones Sociales y Económicas	0.0	0.0	0.0	0.0	0.0	0.0
a6) Previsiones	0.0	0.0	0.0	0.0	0.0	0.0
a7) Pago de Estímulos a Servidores Públicos	0.0	0.0	0.0	0.0	0.0	0.0
<b>B. Materiales y Suministros (B=b1+b2+b3+b4+b5+b6+b7+b8+b9)</b>	<b>0.0</b>	<b>0.0</b>	<b>0.0</b>	<b>0.0</b>	<b>0.0</b>	<b>0.0</b>
b1) Materiales de Administración, Emisión de Documentos y Artículos Oficiales	0.0	0.0	0.0	0.0	0.0	0.0
b2) Alimentos y Utensilios	0.0	0.0	0.0	0.0	0.0	0.0
b3) Materias Primas y Materiales de Producción y Comercialización	0.0	0.0	0.0	0.0	0.0	0.0
b4) Materiales y Artículos de Construcción y de Reparación	0.0	0.0	0.0	0.0	0.0	0.0
b5) Productos Químicos, Farmacéuticos y de Laboratorio	0.0	0.0	0.0	0.0	0.0	0.0
b6) Combustibles, Lubricantes y Aditivos	0.0	0.0	0.0	0.0	0.0	0.0
b7) Vestuario, Blancos, Prendas de Protección y Artículos Deportivos	0.0	0.0	0.0	0.0	0.0	0.0
b8) Materiales y Suministros Para Seguridad	0.0	0.0	0.0	0.0	0.0	0.0
b9) Herramientas, Refacciones y Accesorios Menores	0.0	0.0	0.0	0.0	0.0	0.0
<b>C. Servicios Generales (C=c1+c2+c3+c4+c5+c6+c7+c8+c9)</b>	<b>0.0</b>	<b>0.0</b>	<b>0.0</b>	<b>0.0</b>	<b>0.0</b>	<b>0.0</b>
c1) Servicios Básicos	0.0	0.0	0.0	0.0	0.0	0.0
c2) Servicios de Arrendamiento	0.0	0.0	0.0	0.0	0.0	0.0
c3) Servicios Profesionales, Científicos, Técnicos y Otros Servicios	0.0	0.0	0.0	0.0	0.0	0.0
c4) Servicios Financieros, Bancarios y Comerciales	0.0	0.0	0.0	0.0	0.0	0.0
c5) Servicios de Instalación, Reparación, Mantenimiento y Conservación	0.0	0.0	0.0	0.0	0.0	0.0
c6) Servicios de Comunicación Social y Publicidad	0.0	0.0	0.0	0.0	0.0	0.0
c7) Servicios de Traslado y Viáticos	0.0	0.0	0.0	0.0	0.0	0.0
c8) Servicios Oficiales	0.0	0.0	0.0	0.0	0.0	0.0
c9) Otros Servicios Generales	0.0	0.0	0.0	0.0	0.0	0.0
<b>D. Transferencias, Asignaciones, Subsidios y Otras Ayudas (D=d1+d2+d3+d4+d5+d6+d7+d8+d9)</b>	<b>0.0</b>	<b>0.0</b>	<b>0.0</b>	<b>0.0</b>	<b>0.0</b>	<b>0.0</b>
d1) Transferencias Internas y Asignaciones al Sector Público	0.0	0.0	0.0	0.0	0.0	0.0
d2) Transferencias al Resto del Sector Público	0.0	0.0	0.0	0.0	0.0	0.0
d3) Subsidios y Subvenciones	0.0	0.0	0.0	0.0	0.0	0.0
d4) Ayudas Sociales	0.0	0.0	0.0	0.0	0.0	0.0
d5) Pensiones y Jubilaciones	0.0	0.0	0.0	0.0	0.0	0.0
d6) Transferencias a Fideicomisos, Mandatos y Otros Análogos	0.0	0.0	0.0	0.0	0.0	0.0
d7) Transferencias a la Seguridad Social	0.0	0.0	0.0	0.0	0.0	0.0
d8) Donativos	0.0	0.0	0.0	0.0	0.0	0.0
d9) Transferencias al Exterior	0.0	0.0	0.0	0.0	0.0	0.0
<b>E. Bienes Muebles, Inmuebles e Intangibles (E=e1+e2+e3+e4+e5+e6+e7+e8+e9)</b>	<b>0.0</b>	<b>0.0</b>	<b>0.0</b>	<b>0.0</b>	<b>0.0</b>	<b>0.0</b>
e1) Mobiliario y Equipo de Administración	0.0	0.0	0.0	0.0	0.0	0.0
e2) Mobiliario y Equipo Educativo y Recreativo	0.0	0.0	0.0	0.0	0.0	0.0
e3) Equipo e Instrumental Médico y de Laboratorio	0.0	0.0	0.0	0.0	0.0	0.0
e4) Vehículos y Equipo de Transporte	0.0	0.0	0.0	0.0	0.0	0.0
e5) Equipo de Defensa y Seguridad	0.0	0.0	0.0	0.0	0.0	0.0
e6) Maquinaria, Otros Equipos y Herramientas	0.0	0.0	0.0	0.0	0.0	0.0
e7) Activos Biológicos	0.0	0.0	0.0	0.0	0.0	0.0
e8) Bienes Inmuebles	0.0	0.0	0.0	0.0	0.0	0.0
e9) Activos Intangibles	0.0	0.0	0.0	0.0	0.0	0.0
<b>F. Inversión Pública (F=f1+f2+f3)</b>	<b>0.0</b>	<b>0.0</b>	<b>0.0</b>	<b>0.0</b>	<b>0.0</b>	<b>0.0</b>
f1) Obra Pública en Bienes de Dominio Público	0.0	0.0	0.0	0.0	0.0	0.0
f2) Obra Pública en Bienes Propios	0.0	0.0	0.0	0.0	0.0	0.0
f3) Proyectos Productivos y Acciones de Fomento	0.0	0.0	0.0	0.0	0.0	0.0
<b>G. Inversiones Financieras y Otras Provisiones (G=g1+g2+g3+g4+g5+g6+g7)</b>	<b>0.0</b>	<b>0.0</b>	<b>0.0</b>	<b>0.0</b>	<b>0.0</b>	<b>0.0</b>
g1) Inversiones Para el Fomento de Actividades Productivas	0.0	0.0	0.0	0.0	0.0	0.0
g2) Acciones y Participaciones de Capital	0.0	0.0	0.0	0.0	0.0	0.0
g3) Compra de Títulos y Valores	0.0	0.0	0.0	0.0	0.0	0.0
g4) Concesión de Préstamos	0.0	0.0	0.0	0.0	0.0	0.0
g5) Inversiones en Fideicomisos, Mandatos y Otros Análogos	0.0	0.0	0.0	0.0	0.0	0.0
Fideicomiso de Desastres Naturales (Informativo)	0.0	0.0	0.0	0.0	0.0	0.0
g6) Otras Inversiones Financieras	0.0	0.0	0.0	0.0	0.0	0.0
g7) Provisiones para Contingencias y Otras Erogaciones Especiales	0.0	0.0	0.0	0.0	0.0	0.0
<b>H. Participaciones y Aportaciones (H=h1+h2+h3)</b>	<b>0.0</b>	<b>0.0</b>	<b>0.0</b>	<b>0.0</b>	<b>0.0</b>	<b>0.0</b>
h1) Participaciones	0.0	0.0	0.0	0.0	0.0	0.0
h2) Aportaciones	0.0	0.0	0.0	0.0	0.0	0.0
h3) Convenios	0.0	0.0	0.0	0.0	0.0	0.0
<b>I. Deuda Pública (I=i1+i2+i3+i4+i5+i6+i7)</b>	<b>0.0</b>	<b>0.0</b>	<b>0.0</b>	<b>0.0</b>	<b>0.0</b>	<b>0.0</b>
i1) Amortización de la Deuda Pública	0.0	0.0	0.0	0.0	0.0	0.0
i2) Intereses de la Deuda Pública	0.0	0.0	0.0	0.0	0.0	0.0
i3) Comisiones de la Deuda Pública	0.0	0.0	0.0	0.0	0.0	0.0
i4) Gastos de la Deuda Pública	0.0	0.0	0.0	0.0	0.0	0.0
i5) Costo por Coberturas	0.0	0.0	0.0	0.0	0.0	0.0
i6) Apoyos Financieros	0.0	0.0	0.0	0.0	0.0	0.0
i7) Adeudos de Ejercicios Fiscales Anteriores (ADEFAS)	0.0	0.0	0.0	0.0	0.0	0.0
<b>III. Total de Egresos (III = I + II)</b>	<b>49,900.5</b>	<b>1,025.3</b>	<b>50,925.8</b>	<b>39,947.5</b>	<b>39,714.5</b>	<b>10,978.3</b>

PROP AEM

Procuraduría de Protección al Ambiente del Estado de México Estado Analítico del Ejercicio del Presupuesto de Egresos Detallado Clasificación Administrativa Del 1 de Enero al 31 de Diciembre de 2021 (Miles de Pesos)						
Concepto (c)	Egresos					Subejercicio
	Aprobado	Ampliaciones/ (Reducciones)	Modificado	Devengado	Pagado	
<b>I. Gasto No Etiquetado (I= A+B+C+D+E+F+G+H)</b>	<b>49,900.5</b>	<b>1,025.3</b>	<b>50,925.8</b>	<b>39,947.5</b>	<b>39,714.5</b>	<b>10,978.3</b>
221C020000 Procuraduría de Protección al Ambiente del Estado de México	49,900.5	1,025.3	50,925.8	39,947.5	39,714.5	10,978.3
<b>II. Gasto Etiquetado (II= A+B+C+D+E+F+G+H)</b>	<b>0.0</b>	<b>0.0</b>	<b>0.0</b>	<b>0.0</b>	<b>0.0</b>	<b>0.0</b>
Nombre del Ente Público (CLAVE)			0.0			0.0
<b>III. Total de Egresos (III = I + II)</b>	<b>49,900.5</b>	<b>1,025.3</b>	<b>50,925.8</b>	<b>39,947.5</b>	<b>39,714.5</b>	<b>10,978.3</b>

CUENTA PÚBLICA DEL GOBIERNO, ORGANISMOS AUXILIARES Y AUTÓNOMOS DEL ESTADO DE MÉXICO 2021

Procuraduría de Protección al Ambiente del Estado de México						
Estado Analítico del Ejercicio del Presupuesto de Egresos Detallado						
Clasificación Funcional (Finalidad y Función)						
Del 1 de Enero al 31 de Diciembre de 2021						
(Miles de Pesos)						
Concepto (c)	Egresos					Subejercicio (e)
	Aprobado (d)	Ampliaciones/ (Reducciones)	Modificado	Devengado	Pagado	
<b>I. Gasto No Etiquetado (I=A+B+C+D)</b>	<b>49,900.5</b>	<b>1,025.3</b>	<b>50,925.8</b>	<b>39,947.5</b>	<b>39,714.5</b>	<b>10,978.3</b>
<b>A. Gobierno (A=a1+a2+a3+a4+a5+a6+a7+a8)</b>	<b>0.0</b>	<b>0.0</b>	<b>0.0</b>	<b>0.0</b>	<b>0.0</b>	<b>0.0</b>
a1) Legislación			0.0			0.0
a2) Justicia			0.0			0.0
a3) Coordinación de la Política de Gobierno			0.0			0.0
a4) Relaciones Exteriores			0.0			0.0
a5) Asuntos Financieros y Hacendarios			0.0			0.0
a6) Seguridad Nacional			0.0			0.0
a7) Asuntos de Orden Público y de Seguridad Interior			0.0			0.0
a8) Otros Servicios Generales			0.0			0.0
<b>B. Desarrollo Social (B=b1+b2+b3+b4+b5+b6+b7)</b>	<b>49,900.5</b>	<b>-345.8</b>	<b>49,554.7</b>	<b>38,576.4</b>	<b>38,343.4</b>	<b>10,978.3</b>
b1) Protección Ambiental	49,900.5	-345.8	49,554.7	38,576.4	38,343.4	10,978.3
b2) Vivienda y Servicios a la Comunidad			0.0			0.0
b3) Salud			0.0			0.0
b4) Recreación, Cultura y Otras Manifestaciones Sociales			0.0			0.0
b5) Educación			0.0			0.0
b6) Protección Social			0.0			0.0
b7) Otros Asuntos Sociales			0.0			0.0
<b>C. Desarrollo Económico (C=c1+c2+c3+c4+c5+c6+c7+c8+c9)</b>	<b>0.0</b>	<b>0.0</b>	<b>0.0</b>	<b>0.0</b>	<b>0.0</b>	<b>0.0</b>
c1) Asuntos Económicos, Comerciales y Laborales en General			0.0			0.0
c2) Agropecuaria, Silvicultura, Pesca y Caza			0.0			0.0
c3) Combustibles y Energía			0.0			0.0
c4) Minería, Manufacturas y Construcción			0.0			0.0
c5) Transporte			0.0			0.0
c6) Comunicaciones			0.0			0.0
c7) Turismo			0.0			0.0
c8) Ciencia, Tecnología e Innovación			0.0			0.0
c9) Otras Industrias y Otros Asuntos Económicos			0.0			0.0
<b>D. Otras No Clasificadas en Funciones Anteriores (D=d1+d2+d3+d4)</b>	<b>0.0</b>	<b>1,371.1</b>	<b>1,371.1</b>	<b>1,371.1</b>	<b>1,371.1</b>	<b>0.0</b>
d1) Transacciones de la Deuda Pública / Costo Financiero de la Deuda			0.0			0.0
d2) Transferencias, Participaciones y Aportaciones Entre Diferentes Niveles y Órdenes de Gobierno			0.0			0.0
d3) Saneamiento del Sistema Financiero			0.0			0.0
d4) Adeudos de Ejercicios Fiscales Anteriores		1,371.1	1,371.1	1,371.1	1,371.1	0.0
<b>II. Gasto Etiquetado (II=A+B+C+D)</b>	<b>0.0</b>	<b>0.0</b>	<b>0.0</b>	<b>0.0</b>	<b>0.0</b>	<b>0.0</b>
<b>A. Gobierno (A=a1+a2+a3+a4+a5+a6+a7+a8)</b>	<b>0.0</b>	<b>0.0</b>	<b>0.0</b>	<b>0.0</b>	<b>0.0</b>	<b>0.0</b>
a1) Legislación			0.0			0.0
a2) Justicia			0.0			0.0
a3) Coordinación de la Política de Gobierno			0.0			0.0
a4) Relaciones Exteriores			0.0			0.0
a5) Asuntos Financieros y Hacendarios			0.0			0.0
a6) Seguridad Nacional			0.0			0.0
a7) Asuntos de Orden Público y de Seguridad Interior			0.0			0.0
a8) Otros Servicios Generales			0.0			0.0
<b>B. Desarrollo Social (B=b1+b2+b3+b4+b5+b6+b7)</b>	<b>0.0</b>	<b>0.0</b>	<b>0.0</b>	<b>0.0</b>	<b>0.0</b>	<b>0.0</b>
b1) Protección Ambiental			0.0			0.0
b2) Vivienda y Servicios a la Comunidad			0.0			0.0
b3) Salud			0.0			0.0
b4) Recreación, Cultura y Otras Manifestaciones Sociales			0.0			0.0
b5) Educación			0.0			0.0
b6) Protección Social			0.0			0.0
b7) Otros Asuntos Sociales			0.0			0.0
<b>C. Desarrollo Económico (C=c1+c2+c3+c4+c5+c6+c7+c8+c9)</b>	<b>0.0</b>	<b>0.0</b>	<b>0.0</b>	<b>0.0</b>	<b>0.0</b>	<b>0.0</b>
c1) Asuntos Económicos, Comerciales y Laborales en General			0.0			0.0
c2) Agropecuaria, Silvicultura, Pesca y Caza			0.0			0.0
c3) Combustibles y Energía			0.0			0.0
c4) Minería, Manufacturas y Construcción			0.0			0.0
c5) Transporte			0.0			0.0
c6) Comunicaciones			0.0			0.0
c7) Turismo			0.0			0.0
c8) Ciencia, Tecnología e Innovación			0.0			0.0
c9) Otras Industrias y Otros Asuntos Económicos			0.0			0.0
<b>D. Otras No Clasificadas en Funciones Anteriores (D=d1+d2+d3+d4)</b>	<b>0.0</b>	<b>0.0</b>	<b>0.0</b>	<b>0.0</b>	<b>0.0</b>	<b>0.0</b>
d1) Transacciones de la Deuda Pública / Costo Financiero de la Deuda			0.0			0.0
d2) Transferencias, Participaciones y Aportaciones Entre Diferentes Niveles y Órdenes de Gobierno			0.0			0.0
d3) Saneamiento del Sistema Financiero			0.0			0.0
d4) Adeudos de Ejercicios Fiscales Anteriores			0.0			0.0
<b>III. Total de Egresos (III = I + II)</b>	<b>49,900.5</b>	<b>1,025.3</b>	<b>50,925.8</b>	<b>39,947.5</b>	<b>39,714.5</b>	<b>10,978.3</b>

PROP AEM

Procuraduría de Protección al Ambiente del Estado de México Estado Analítico del Ejercicio del Presupuesto de Egresos Detallado Clasificación de Servicios Personales por Categoría Del 1 de Enero al 31 de Diciembre de 2021 (Miles de Pesos)						
Concepto (c)	Egresos					Subejercicio
	Aprobado	Ampliaciones/ (Reducciones)	Modificado	Devengado	Pagado	
<b>I. Gasto No Etiquetado (I=A+B+C+D+E+F)</b>	<b>34,943.0</b>	<b>260.0</b>	<b>35,203.0</b>	<b>30,761.3</b>	<b>30,665.0</b>	<b>4,441.7</b>
A. Personal Administrativo y de Servicio Público	34,943.0	260.0	35,203.0	30,761.3	30,665.0	4,441.7
B. Magisterio			0.0			0.0
<b>C. Servicios de Salud (C=c1+c2)</b>	<b>0.0</b>	<b>0.0</b>	<b>0.0</b>	<b>0.0</b>	<b>0.0</b>	<b>0.0</b>
c1) Personal Administrativo			0.0			0.0
c2) Personal Médico, Paramédico y afín			0.0			0.0
D. Seguridad Pública			0.0			0.0
<b>E. Gastos asociados a la implementación de nuevas leyes federales o reformas a las mismas (E = e1 + e2)</b>	<b>0.0</b>	<b>0.0</b>	<b>0.0</b>	<b>0.0</b>	<b>0.0</b>	<b>0.0</b>
e1) Nombre del Programa o Ley 1			0.0			0.0
e2) Nombre del Programa o Ley 2			0.0			0.0
F. Sentencias laborales definitivas			0.0			0.0
<b>II. Gasto Etiquetado (II=A+B+C+D+E+F)</b>	<b>0.0</b>	<b>0.0</b>	<b>0.0</b>	<b>0.0</b>	<b>0.0</b>	<b>0.0</b>
A. Personal Administrativo y de Servicio Público			0.0			0.0
B. Magisterio			0.0			0.0
<b>C. Servicios de Salud (C=c1+c2)</b>	<b>0.0</b>	<b>0.0</b>	<b>0.0</b>	<b>0.0</b>	<b>0.0</b>	<b>0.0</b>
c1) Personal Administrativo			0.0			0.0
c2) Personal Médico, Paramédico y afín			0.0			0.0
D. Seguridad Pública			0.0			0.0
<b>E. Gastos asociados a la implementación de nuevas leyes federales o reformas a las mismas (E = e1 + e2)</b>	<b>0.0</b>	<b>0.0</b>	<b>0.0</b>	<b>0.0</b>	<b>0.0</b>	<b>0.0</b>
e1) Nombre del Programa o Ley 1			0.0			0.0
e2) Nombre del Programa o Ley 2			0.0			0.0
F. Sentencias laborales definitivas			0.0			0.0
<b>III. Total del Gasto en Servicios Personales (III = I + II)</b>	<b>34,943.0</b>	<b>260.0</b>	<b>35,203.0</b>	<b>30,761.3</b>	<b>30,665.0</b>	<b>4,441.7</b>

# **RECICLAGUA AMBIENTAL, S. A. DE C. V.**

## **RECICLAGUA**





<b>CONTENIDO</b>	<b>PÁGINA</b>
<b>I. INFORMACIÓN CONTABLE</b>	
ESTADO DE SITUACIÓN FINANCIERA	5
ESTADO DE ACTIVIDADES	6
ESTADO DE VARIACIÓN EN LA HACIENDA PÚBLICA	7
ESTADO DE CAMBIOS EN LA SITUACIÓN FINANCIERA	8
ESTADO DE FLUJOS DE EFECTIVO	9
ESTADO ANALÍTICO DEL ACTIVO	10
ESTADO ANALÍTICO DE LA DEUDA Y OTROS PASIVOS	11
INFORME SOBRE PASIVOS CONTINGENTES	12
NOTAS A LOS ESTADOS FINANCIEROS	13
<b>II. INFORMACIÓN PRESUPUESTARIA</b>	<b>31</b>
<b>III. INFORMACIÓN PROGRAMÁTICA</b>	<b>47</b>
<b>IV. ANEXOS ESTABLECIDOS EN DIFERENTES ORDENAMIENTOS</b>	<b>57</b>
<b>V. FORMATOS PARA EL CUMPLIMIENTO DE LA LEY DE DISCIPLINA FINANCIERA DE LAS ENTIDADES FEDERATIVAS Y LOS MUNICIPIOS</b>	<b>61</b>



## RECICLAGUA

Reciclagua Ambiental, S.A. de C.V.  
Estado de Situación Financiera  
Al 31 de Diciembre de 2021 y 2020  
(Miles de Pesos)

Concepto	Año		Concepto	Año	
	2021	2020		2021	2020
<b>ACTIVO</b>			<b>PASIVO</b>		
<i>Activo Circulante</i>			<i>Pasivo Circulante</i>		
Electivo y Equivalentes	50.3	703.6	Cuentas por Pagar a Corto Plazo	9,788.5	1,956.2
Derechos a Recibir Efectivo o Equivalentes	11,090.1	16,684.9	Documentos por Pagar a Corto Plazo		
Derechos a Recibir Bienes o Servicios			Porción a Corto Plazo de la Deuda Pública a Largo Plazo		
Inventarios			Títulos y Valores a Corto Plazo		
Almacenes	4,965.1	2,679.3	Pasivos Diferidos a Corto Plazo		
Estimación por Pérdida o Deterioro de Activos Circulantes			Fondos y Bienes de Terceros en Garantía y/o Administración a Corto Plazo		
Otros Activos Circulantes	293.3	293.3	Provisiones a Corto Plazo		
			Otros Pasivos a Corto Plazo		
<b>Total de Activos Circulantes</b>	<b>16,398.8</b>	<b>20,361.1</b>	<b>Total de Pasivos Circulantes</b>	<b>9,788.5</b>	<b>1,956.2</b>
<i>Activo No Circulante</i>			<i>Pasivo No Circulante</i>		
Inversiones Financieras a Largo Plazo			Cuentas por Pagar a Largo Plazo		
Derechos a Recibir Efectivo o Equivalentes a Largo Plazo			Documentos por Pagar a Largo Plazo		
Bienes Inmuebles, Infraestructura y Construcciones en Proceso	87,791.8	87,791.8	Deuda Pública a Largo Plazo		
Bienes Muebles	239,242.0	235,924.4	Pasivos Diferidos a Largo Plazo		
Activos Intangibles			Fondos y Bienes de Terceros en Garantía y/o en Administración a Largo Plazo		
Depreciación, Deterioro y Amortización Acumulada de Bienes	-280,876.6	-277,936.8	Provisiones a Largo Plazo		
Activos Diferidos	31.5	31.5			
Estimación por Pérdida o Deterioro de Activos no Circulantes			<b>Total de Pasivos No Circulantes</b>	<b>.0</b>	<b>.0</b>
Otros Activos no Circulantes					
			<b>Total del Pasivo</b>	<b>9,788.5</b>	<b>1,956.2</b>
<b>Total de Activos No Circulantes</b>	<b>46,188.7</b>	<b>45,810.9</b>	<b>HACIENDA PÚBLICA/ PATRIMONIO</b>		
<b>Total del Activo</b>	<b>62,587.5</b>	<b>66,172.0</b>	<i>Hacienda Pública/Patrimonio Contribuido</i>		
				107,619.5	107,619.5
			Aportaciones	107,619.5	107,619.5
			Donaciones de Capital		
			Actualización de la Hacienda Pública / Patrimonio		
			<b>Hacienda Pública/Patrimonio Generado</b>	<b>-54,820.5</b>	<b>-43,403.7</b>
			Resultados del Ejercicio (Ahorro / Desahorro)	-11,416.8	6,078.1
			Resultados de Ejercicios Anteriores	-97,407.8	-103,485.9
			Revalúos	54,004.1	54,004.1
			Reservas		
			Rectificaciones de Resultados de Ejercicios Anteriores		
			<b>Exceso o Insuficiencia en la Actualización de la Hacienda Pública/Patrimonio</b>	<b>.0</b>	<b>.0</b>
			Resultado por Posición Monetaria		
			Resultado por Tenencia de Activos no Monetarios		
			<b>Total Hacienda Pública/ Patrimonio</b>	<b>52,799.0</b>	<b>64,215.8</b>
			<b>Total del Pasivo y Hacienda Pública / Patrimonio</b>	<b>62,587.5</b>	<b>66,172.0</b>

**Reciclagua Ambiental, S.A. de C.V.**  
**Estado de Resultados**  
**Del 1 de Enero al 31 de Diciembre de 2021 y 2020**  
**( Miles de Pesos )**

Concepto	2021	2020
<b>INGRESOS Y OTROS BENEFICIOS</b>		
<b>Ingresos de la Gestión</b>	<b>98,520.9</b>	<b>97,096.0</b>
Impuestos		
Cuotas y Aportaciones de Seguridad Social		
Contribuciones de Mejoras		
Derechos		
Productos	287.8	
Aprovechamientos		
Ingresos por Venta de Bienes y Prestación de Servicios	98,233.1	97,096.0
<b>Participaciones, Aportaciones, Convenios Incentivos Derivados de la Colaboración Fiscal, Fondos Distintos de Aportaciones, Transferencias, Asignaciones, Subsidios y Subvenciones y Pensiones y Jubilaciones</b>	<b>.0</b>	<b>.0</b>
Participaciones, Aportaciones, Convenios, Incentivos Derivados de la Colaboración Fiscal y Fondos Distintos de Aportaciones		
Transferencia, Asignaciones, Subsidios y Subvenciones y Pensiones y Jubilaciones		
<b>Otros Ingresos y Beneficios</b>	<b>28.1</b>	<b>171.2</b>
Ingresos Financieros		155.9
Incremento por Variación de Inventarios		
Disminución del Exceso de Estimaciones por Pérdida o Deterioro u Obsolescencia		
Disminución del Exceso de Provisiones		
Otros Ingresos y Beneficios Varios	28.1	15.3
<b>Total de Ingresos y Otros Beneficios</b>	<b>98,549.0</b>	<b>97,267.2</b>
<b>GASTOS Y OTRAS PÉRDIDAS</b>		
<b>Gastos de Funcionamiento</b>	<b>107,026.1</b>	<b>85,014.8</b>
Servicios Personales	31,401.2	29,143.9
Materiales y Suministros	19,029.2	11,163.3
Servicios Generales	56,595.7	44,707.6
<b>Transferencia, Asignaciones, Subsidios y Otras Ayudas</b>	<b>.0</b>	<b>.0</b>
Transferencias Internas y Asignaciones al Sector Público		
Transferencias al Resto del Sector Público		
Subsidios y Subvenciones		
Ayudas Sociales		
Pensionamientos y Jubilaciones		
Transferencias a Fideicomisos, Mandatos y Contratos Análogos		
Transferencias a la Seguridad Social		
Donativos		
Transferencias al Exterior		
<b>Participaciones y Aportaciones</b>	<b>.0</b>	<b>.0</b>
Participaciones		
Aportaciones		
Convenios		
<b>Intereses, Comisiones y Otros Gastos de la Deuda Pública</b>	<b>.0</b>	<b>.0</b>
Intereses de la Deuda Pública		
Comisiones de la Deuda Pública		
Gastos de la Deuda Pública		
Costo por Coberturas		
Apoyos Financieros		
<b>Otros Gastos y Pérdidas Extraordinarias</b>	<b>2,939.7</b>	<b>6,174.3</b>
Estimaciones, Depreciaciones, Deterioros, Obsolescencia y Amortizaciones	2,939.7	6,174.3
Provisiones		
Disminución de Inventarios		
Aumento por Insuficiencia de Estimaciones por Pérdida o Deterioro y Obsolescencia		
Aumento por Insuficiencia de Provisiones		
Otros Gastos		
<b>Inversión Pública</b>	<b>.0</b>	<b>.0</b>
Inversión Pública no Capitalizable		
<b>Total de Gastos y Otras Pérdidas</b>	<b>109,965.8</b>	<b>91,189.1</b>
<b>Resultados del Ejercicio (Ahorro/Desahorro)</b>	<b>-11,416.8</b>	<b>6,078.1</b>

RECICLAGUA

Reciclagua Ambiental, S.A. de C.V. Estado de Variación en la Hacienda Pública Del 1 de Enero al 31 de Diciembre 2021 y 2020					
Concepto	Hacienda Pública / Patrimonio Contribuido	Hacienda Pública / Patrimonio Generado de Ejercicios Anteriores	Hacienda Pública / Patrimonio Generado del Ejercicio	Exceso o Insuficiencia en la Actualización de la Hacienda Pública / Patrimonio	Total
<b>Hacienda Pública / Patrimonio Contribuido Neto de 2020</b>	107,619.5				107,619.5
Aportaciones	107,619.5				107,619.5
Donaciones de Capital					0.0
Actualización de la Hacienda Pública/Patrimonio					0.0
<b>Hacienda Pública / Patrimonio Generado Neto de 2020</b>		-49,481.8	6,078.1	0.0	-43,403.7
Resultados del Ejercicio (Ahorro/Desahorro)			6,078.1		6,078.1
Resultados de Ejercicios Anteriores		-103,485.9			-103,485.9
Revalúos		54,004.1			54,004.1
Reservas					0.0
Rectificaciones de Resultados de Ejercicios Anteriores					0.0
<b>Exceso o Insuficiencia en la Actualización de la Hacienda Pública / Patrimonio Neto de 2020</b>				0.0	0.0
Resultado por Posición Monetaria					0.0
Resultado por Tenencia de Activos no Monetarios					0.0
<b>Hacienda Pública / Patrimonio Neto Final de 2020</b>	107,619.5	-49,481.8	6,078.1	0.0	64,215.8
<b>Cambios en la Hacienda Pública / Patrimonio Contribuido Neto de 2021</b>	0.0				0.0
Aportaciones					0.0
Donaciones de Capital					0.0
Actualización de la Hacienda Pública/Patrimonio					0.0
<b>Variaciones de la Hacienda Pública / Patrimonio Generado Neto de 2021</b>		6,078.1	-17,494.9		-11,416.8
Resultados del Ejercicio (Ahorro/Desahorro)			-11,416.8		-11,416.8
Resultados de Ejercicios Anteriores		6,078.1	-6,078.1		0.0
Revalúos					0.0
Reservas					0.0
Rectificaciones de Resultados de Ejercicios Anteriores					0.0
<b>Cambios en el Exceso o Insuficiencia en la Actualización de la Hacienda Pública / Patrimonio Neto de 2021</b>				0.0	0.0
Resultado por Posición Monetaria					0.0
Resultado por Tenencia de Activos no Monetarios					0.0
<b>Hacienda Pública / Patrimonio Neto Final de 2021</b>	107,619.5	-43,403.7	-11,416.8	0.0	52,799.0

**Reciclagua Ambiental, S.A. de C.V.**  
**Estado de Cambios en la Situación Financiera**  
**Del 1 de Enero al 31 de Diciembre de 2021**  
**(Miles de pesos)**

Concepto	Origen	Aplicación
<b>ACTIVO</b>	<b>9,187.9</b>	<b>5,603.4</b>
<b>Activo Circulante</b>	<b>6,248.1</b>	<b>2,285.8</b>
Efectivo y Equivalentes	653.3	
Derechos a Recibir Efectivo o Equivalentes	5,594.8	
Derechos a Recibir Bienes o Servicios		
Inventarios		
Almacenes		2,285.8
Estimación por Pérdida o Deterioro de Activos Circulantes		
Otros Activos Circulantes		
<b>Activo No circulante</b>	<b>2,939.8</b>	<b>3,317.6</b>
Inversiones Financieras a Largo Plazo		
Derechos a Recibir Efectivo o Equivalentes a Largo Plazo		
Bienes Inmuebles, Infraestructura y Construcciones en Proceso		
Bienes Muebles		3,317.6
Activos Intangibles		
Depreciación, Deterioro y Amortización Acumulada de Bienes	2,939.8	
Activos Diferidos		
Estimación por Pérdida o Deterioro de Activos no Circulantes		
Otros Activos no Circulantes		
<b>PASIVO</b>	<b>7,832.3</b>	<b>.0</b>
<b>Pasivo Circulante</b>	<b>7,832.3</b>	<b>.0</b>
Cuentas por Pagar a Corto Plazo	7,832.3	
Documentos por Pagar a Corto Plazo		
Porción a Corto Plazo de la Deuda Pública a Largo Plazo		
Títulos y Valores a Corto Plazo		
Pasivos Diferidos a Corto Plazo		
Fondos y Bienes de Terceros en Garantía y/o Administración a Corto Plazo		
Provisiones a Corto Plazo		
Otros Pasivos a Corto Plazo		
<b>Pasivo No Circulante</b>	<b>.0</b>	<b>.0</b>
Cuentas por Pagar a Largo Plazo		
Documentos por Pagar a Largo Plazo		
Deuda Pública a Largo Plazo		
Pasivos Diferidos a Largo Plazo		
Fondos y Bienes de Terceros en Garantía y/o en Administración a Largo Plazo		
Provisiones a Largo Plazo		
<b>HACIENDA PÚBLICA/PATRIMONIO</b>	<b>6,078.1</b>	<b>17,494.9</b>
<b>Hacienda Pública/Patrimonio Contribuido</b>	<b>.0</b>	<b>.0</b>
Aportaciones		
Donaciones de Capital		
Actualización de la Hacienda Pública/Patrimonio		
<b>Hacienda Pública/Patrimonio Generado</b>	<b>6,078.1</b>	<b>17,494.9</b>
Resultados del Ejercicio (Ahorro/Desahorro)		17,494.9
Resultados de Ejercicios Anteriores	6,078.1	
Revalúos		
Reservas		
Rectificaciones de Resultados de Ejercicios Anteriores		
<b>Exceso o insuficiencia en la Actualización de la Hacienda Pública/Patrimonio</b>	<b>.0</b>	<b>.0</b>
Resultado por Posición Monetaria		
Resultado por Tenencia de Activos no Monetarios		

RECICLAGUA

Reciclagua Ambiental, S.A. de C.V.  
Estado de Flujos de Efectivo  
Del 1 de Enero al 31 de Diciembre de 2021 y 2020  
( Miles de Pesos )

Concepto	2021	2020
<b>Flujos de Efectivo de las Actividades de Operación</b>		
<b>Origen</b>	<b>98,549.0</b>	<b>97,267.2</b>
Impuestos		
Cuotas y Aportaciones de Seguridad Social		
Contribuciones de Mejoras		
Derechos		
Productos	287.8	155.9
Aprovechamientos		
Ingresos por Venta de Bienes y Prestación de Servicios	98,233.1	97,096.0
Participaciones, Aportaciones, Convenios, Incentivos de la Colaboración Fiscal y Fondos Distintos de Aportaciones		
Transferencias, Asignaciones, Subsidios y Subvenciones, y Pensiones y Jubilaciones		
Otros Orígenes de Operación	28.1	15.3
<b>Aplicación</b>	<b>109,965.8</b>	<b>91,189.1</b>
Servicios Personales	31,401.2	29,143.9
Materiales y Suministros	19,029.2	11,163.3
Servicios Generales	56,595.7	44,707.6
Transferencias Internas y Asignaciones al Sector Público		
Transferencias al Resto del Sector Público		
Subsidios y Subvenciones		
Ayudas Sociales		
Pensiones y Jubilaciones		
Transferencias a Fideicomisos, Mandatos y Contratos Análogos		
Transferencias a la Seguridad Social		
Donativos		
Transferencias al Exterior		
Participaciones		
Aportaciones		
Convenios		
Otras Aplicaciones de Operación	2,939.7	6,174.3
<b>Flujos Netos de Efectivo por Actividades de Operación</b>	<b>-11,416.8</b>	<b>6,078.1</b>
<b>Flujos de Efectivo de las Actividades de Inversión</b>		
<b>Origen</b>	<b>8,534.6</b>	<b>7,160.6</b>
Bienes Inmuebles, Infraestructura y Construcciones en Proceso		
Bienes Muebles	2,939.8	
Otros Orígenes de Inversión	5,594.8	7,160.6
<b>Aplicación</b>	<b>3,317.6</b>	<b>4,198.1</b>
Bienes Inmuebles, Infraestructura y Construcciones en Proceso		
Bienes Muebles	3,317.6	
Otras Aplicaciones de Inversión		4,198.1
<b>Flujos Netos de Efectivo por Actividades de Inversión</b>	<b>5,217.0</b>	<b>2,962.5</b>
<b>Flujo de Efectivo de las Actividades de Financiamiento</b>		
<b>Origen</b>	<b>7,832.3</b>	<b>.0</b>
Endeudamiento Neto		
Interno		
Externo		
Otros Orígenes de Financiamiento	7,832.3	
<b>Aplicación</b>	<b>2,285.8</b>	<b>14,465.4</b>
Servicios de la Deuda		
Interno		
Externo		
Otras Aplicaciones de Financiamiento	2,285.8	14,465.4
<b>Flujos Netos de Efectivo por Actividades de Financiamiento</b>	<b>5,546.5</b>	<b>-14,465.4</b>
<b>Incremento/Disminución Neta en el Efectivo y Equivalentes al Efectivo</b>	<b>-653.3</b>	<b>-5,424.8</b>
<b>Efectivo y Equivalentes al Efectivo al Inicio del Ejercicio</b>	<b>703.6</b>	<b>6,128.4</b>
<b>Efectivo y Equivalentes al Efectivo al Final del Ejercicio</b>	<b>50.3</b>	<b>703.6</b>

**Reciclagua Ambiental, S.A. de C.V.**  
**Estado Analítico del Activo**  
**Del 1 de Enero al 31 de Diciembre de 2021**  
**(Miles de Pesos)**

Concepto	Saldo Inicial	Cargos del Periodo	Abonos del Periodo	Saldo Final	Variación del Periodo
	1	2	3	4 =(1+2-3)	(4-1)
<b>ACTIVO</b>	<b>66,172.0</b>	<b>414,381.9</b>	<b>417,966.4</b>	<b>62,587.4</b>	<b>-3,584.6</b>
<b>Activo Circulante</b>	<b>20,361.1</b>	<b>411,064.3</b>	<b>415,026.6</b>	<b>16,398.8</b>	<b>-3,962.3</b>
Efectivo y Equivalentes	703.6	252,673.5	253,326.8	50.3	-653.3
Derechos a Recibir Efectivo o Equivalentes	16,684.9	153,702.0	159,326.8	11,060.1	-5,624.8
Derechos a Recibir Bienes o Servicios	.0	415.1	385.1	30.0	30.0
Inventarios				.0	.0
Almacenes	2,679.3	4,273.7	1,987.9	4,965.1	2,285.8
Estimación por Pérdida o Deterioro de Activos Circulantes				.0	.0
Otros Activos Circulantes	293.3	.0	.0	293.3	.0
<b>Activo No Circulante</b>	<b>45,810.9</b>	<b>3,317.6</b>	<b>2,939.8</b>	<b>46,188.7</b>	<b>377.8</b>
Inversiones Financieras a Largo Plazo				.0	.0
Derechos a Recibir Efectivo o Equivalentes a Largo Plazo				.0	.0
Bienes Inmuebles, Infraestructura y Construcciones en Proceso	87,791.8	.0	.0	87,791.8	.0
Bienes Muebles	235,924.4	3,317.6	.0	239,242.0	3,317.6
Activos Intangibles				.0	.0
Depreciación, Deterioro y Amortización Acumulada de Bienes	-277,936.8	.0	2,939.8	-280,876.6	-2,939.8
Activos Diferidos	31.5	.0	.0	31.5	.0
Estimación por Pérdida o Deterioro de Activos no Circulantes				.0	.0
Otros Activos no Circulantes				.0	.0



RECICLAGUA

Reciclagua Ambiental, S.A. de C.V.  
 Estado Analítico de la Deuda y Otros Pasivos  
 Del 1 de Enero al 31 de Diciembre de 2021  
 (Miles de Pesos)

Denominación de las Deudas	Moneda de Contratación	Institución o País Acreedor	Saldo Inicial del Período	Saldo Final del Período
<b>DEUDA PÚBLICA</b>				
<b>Corto Plazo</b>				
<b>Deuda Interna</b>			.0	.0
Instituciones de Crédito				
Títulos y Valores				
Arrendamientos Financieros				
<b>Deuda Externa</b>			.0	.0
Organismos Financieros Internacionales				
Deuda Bilateral				
Títulos y Valores				
Arrendamientos Financieros				
<b>Subtotal a Corto Plazo</b>			.0	.0
<b>Largo Plazo</b>				
<b>Deuda Interna</b>			.0	.0
Instituciones de Crédito				
Títulos y Valores				
Arrendamientos Financieros				
<b>Deuda Externa</b>			.0	.0
Organismos Financieros Internacionales				
Deuda Bilateral				
Títulos y Valores				
Arrendamientos Financieros				
<b>Subtotal a Largo Plazo</b>			.0	.0
<b>Otros Pasivos</b>			<b>1,956.2</b>	<b>9,788.5</b>
<b>Total de Deuda y Otros Pasivos</b>			<b>1,956.2</b>	<b>9,788.5</b>

## **INFORME SOBRE PASIVOS CONTINGENTES**

En cumplimiento de lo dispuesto por los artículos 46, fracción I, inciso d y 52 de la Ley General de Contabilidad Gubernamental con relación al Informe Sobre Pasivos Contingentes, se menciona que esta Empresa al 31 de diciembre de 2021, y de acuerdo con la información contenida en la Subcomisión de Conciliación, Arbitraje e Igualdad de Género, se tienen 8 juicios de índole Contingente.

## NOTAS A LOS ESTADOS FINANCIEROS

### NOTAS DE DESGLOSE

#### 1. ESTADO DE SITUACIÓN FINANCIERA

##### ACTIVO

- Efectivo y Equivalentes**

Se integra por las transferencias y depósitos bancarios realizados por los usuarios por concepto de pago de servicio de tratamiento de aguas residuales industriales y de monitoreo, así como por lo del fondo fijo de caja.

Concepto	Monto	
	2021	2020
Efectivo (Fondo Fijo de Caja)		
Bancos/Tesorería	50.3	703.6
	50.3	703.6
<b>Total</b>	<b>50.3</b>	<b>703.6</b>

- Derechos a recibir Efectivo y Equivalentes y Bienes o Servicios a Recibir**

Se integra por las cuentas por cobrar a corto plazo y representa los saldos pendientes de cobro a los usuarios del servicio de tratamiento de aguas residuales industriales, en mayor proporción con antigüedad mayor a un año, así como las inversiones financieras realizadas con los montos disponibles a corto plazo.

Concepto	Monto	
	2021	2020
Inversiones Financieras a Corto plazo	2,657.2	7,653.0
Documentos por Cobrar Gobierno del Estado de México		6,304.1
Clientes	4,872.1	
	7,529.3	13,957.1
<b>Total</b>	<b>7,529.3</b>	<b>13,957.1</b>

Se integra por Otros Derechos a recibir Efectivo y Equivalentes, en Reciclagua Ambiental, S.A. de C.V. por su naturaleza jurídica y fiscal, su saldo representa el IVA acreditable por pagar cobrado a los usuarios del

servicio de tratamiento de aguas residuales industriales, IVA a Favor e ISR, a Favor debido a la actividad de la empresa.

Concepto	Monto	
	2021	2020
Anticipo de ISR Retenido	6.7	2.6
IVA Acreditable por Pagar	1,112.2	
IVA a Favor	2,411.9	2,725.2
ISR a Favor		
<b>Total</b>	<b>3,530.8</b>	<b>2,727.8</b>
	=====	=====

Se integra por los anticipos otorgados a proveedores por la adquisición de bienes y/o prestación de servicios.

Concepto	Monto	
	2021	2020
Anticipo a Proveedores por Adquisición de Bienes y/o Prestación de Servicios		
Mayor a 90 Días		
Menor a 90 Días	30.0	
<b>Total</b>	<b>30.0</b>	<b>0.0</b>
	=====	=====

Se integra por los bienes muebles pendientes de recibir y está representado en la cuenta de inventarios en el rubro de bienes en tránsito.

- **Bienes Disponibles para su Transformación o Consumo (inventarios)**

Se integra por el monto total en materiales, materias primas y refacciones, necesarias para la operación de la planta y está representada en la cuenta de Almacenes y su sistema de valuación de inventarios es a través de costo promedio, cuyo impacto en su interpretación no representa mayor relevancia con respecto al presupuesto de egresos autorizado modificado.

Concepto	Monto	
	2021	2020
Almacenes	4,965.1	2,679.3
<b>Total</b>	<b>4,965.1</b>	<b>2,679.3</b>
	=====	=====

- **Inversiones Financieras**

RECICLAGUA

Este rubro se informa en el punto número 1 del concepto Derechos a recibir Efectivo y Equivalentes y Bienes o Servicios a Recibir.

- **Estimación por Pérdida o Deterioro de Activos Circulantes**

Se integra por el monto estimado de cuentas incobrables por concepto del servicio de tratamiento de aguas otorgado a usuarios, establecido, acordado y autorizado por el Consejo de Administración, utilizando el criterio sobre la ubicación y localización de las empresas deudoras, es decir que ya no existen o no fueron localizadas en el domicilio fiscal registrado y cuya antigüedad es mayor a 5 años en algunos casos.

- **Otros Activos Circulantes**

Se integra por el monto depositado en garantía a proveedores de servicio, establecido en los convenios.

<b>Concepto</b>	<b>Monto</b>	
	<b>2021</b>	<b>2020</b>
Valores en Garantía:		
Comisión Federal de Electricidad	244.0	244.0
I+D México, S.A. de C.V.	24.3	24.3
Cobro Electrónico de Peaje, S.A. de C.V.	15.0	15.0
Concesionaria Mexiquense, S.A. de C.V.	10.0	10.0
Servicio Alisas S.A. de C.V.		
Servicio la Asunción S.A. de C.V.		
	293.3	293.3
<b>Total</b>	=====	=====

**Activo no Circulante**

- **Bienes Muebles, Inmuebles e Intangibles**

Se integra por el saldo de terrenos y activo fijo como edificios, Mobiliario y equipo de oficina, equipo de laboratorio, transporte, así como maquinaria y herramientas.

<b>Concepto</b>	<b>2021</b>	<b>2020</b>
<b>Bienes Inmuebles, infraestructura y construcciones en Proceso</b>		
Terrenos	21,730.2	21,730.2
Edificios no Habitacionales	66,061.6	66,061.6
	<b>87,791.8</b>	<b>87,791.8</b>
Depreciación Acumulada de Bienes Inmuebles	-62,157.3	-62,001.8

Concepto	2021	2020
<b>Bienes Muebles:</b>		
Mobiliario y Equipo de Administración	1,833.6	1,833.6
Equipo e Instrumental Médico y de Laboratorio	12,678.4	12,678.4
Vehículos y Equipo de Transporte	3,704.8	3,704.8
Maquinaria y Otros Equipos y Herramientas	221,025.2	217,707.6
	<b>239,242.0</b>	<b>235,924.5</b>
Depreciación Acumulada de Bienes Muebles	-218,719.3	-215,935.0

Los criterios para realizar la depreciación de bienes inmuebles y muebles son mediante la aplicación de porcentajes mensuales establecida en el Manual Único de Contabilidad Gubernamental para las Dependencias y Entidades Públicas del Gobierno y Municipios del Estado de México.

El estado general de los bienes inmuebles y muebles de la empresa es considerado bueno.

- **Activos Diferidos**

Se integra por el saldo del rubro de Gastos de Instalación de un equipo para centrifugar los lodos producidos en el área de filtros, derivados del proceso de tratamiento de aguas residuales de tipo industrial, menos la amortización acumulada.

Concepto	Monto	
	2021	2020
<b>Gastos de Instalación:</b>		
Instalación Eléctrica Westfalia	112.7	112.7
Amortización Acumulada de Gastos de Instalación	-81.2	-81.2
<b>Total</b>	<b>31.5</b>	<b>31.5</b>
	=====	=====

## PASIVO

- **Cuentas por Pagar a Corto Plazo**

Se integra por los saldos de obligaciones de pago que se tiene a corto plazo con proveedores de bienes y/o servicios por un monto de con una antigüedad menor a 90 días, indicando que dichos pasivos registrados se liquidan en un término máximo de 30 y 90 días, cuyo impacto financiero no repercute en las finanzas de la

RECICLAGUA

empresa. Así también se tiene 26.6 los cuales pertenece a depósitos realizados erróneamente por los clientes los cuales serán reintegrados.

<b>Concepto</b>	<b>Monto</b>	
	<b>30 días</b>	<b>90 días</b>
Proveedores de Bienes y Servicios		8,063.30
Retenciones y Contribuciones por Pagar a Corto Plazo	1,325.30	
3 por ciento Sobre Nóminas al GEM	92.0	
Gobierno del Estado de México		181.9
Acreedores		99.4
<b>Total</b>	<b>1,417.30</b>	<b>8,344.60</b>
	=====	=====
Otros	26.6	

- **Fondos y Bienes de Terceros en Garantía y/o Administración a Corto Plazo**

Se integra por los depósitos en garantía de usuarios que descargan sus aguas residuales mediante pipas.

<b>Concepto</b>	<b>2021</b>	<b>2020</b>
	Fondos en Garantía a Corto Plazo	0.00
<b>Total</b>	<b>0.00</b>	<b>0.00</b>
	=====	=====

## 2. ESTADO DE ACTIVIDADES

### Ingresos de Gestión

- **Ingresos por Venta de Bienes y Servicios**

Se integra por el monto total de la prestación de servicios en el tratamiento de aguas residuales de tipo industrial y monitoreos a usuarios debidamente regularizados.

Se tiene un CONVENIO DE COLABORACIÓN ADMINISTRATIVA PARA LA RECAUDACIÓN DE LOS INGRESOS PERCIBIDOS POR LAS ENTIDADES PÚBLICAS, por lo que los ingresos cobrados, fueron depositados en la cuenta del GEM y devueltos a Reciclagua Ambiental, S.A. de C.V.

<b>Concepto</b>	<b>Monto</b>	
	<b>2021</b>	<b>2020</b>
<b>Venta de Servicios:</b>		
Tratamiento de Aguas Residuales y Monitoreos	98,233.1	97,096.0
Transferencias, Asignaciones, Susidios y Otras Ayudas		

<b>Total:</b>	<b>98,233.1</b>	<b>97,096.0</b>
	=====	=====

**Otros Ingresos y Beneficios**

- Otros Ingresos y Beneficios varios**

Se integra por ingresos provenientes de rendimientos bancarios, así como diversos ingresos menores derivados de actividades no esenciales de la planta.

<b>CONCEPTO</b>	<b>Monto</b>	
	<b>2021</b>	<b>2020</b>
Productos Financieros	287.8	155.9
Otros ingresos	28.1	15.3
<b>Total</b>	<b>315.9</b>	<b>171.2</b>
	=====	=====

**Gastos y Otras Pérdidas****Gastos de Funcionamiento**

- Servicios Personales**

Se integra por los gastos generados por concepto de sueldos y salarios, prestaciones de ley, seguridad social y otros conceptos pagados a todo el personal que labora en la empresa por la prestación de un servicio subordinado.

<b>Concepto</b>	<b>Monto</b>	
	<b>2021</b>	<b>2020</b>
Remuneraciones al Personal de Carácter permanente	11,976.5	11,544.8
Remuneraciones Adicionales y Especiales	9,949.1	9,570.3
Seguridad Social	3,964.7	3,579.8
Otras Prestaciones Sociales y Económicas	4,468.6	3,555.3
Pagos de Estímulos a Servidores Públicos	1,042.3	893.7
<b>Total</b>	<b>31,401.2</b>	<b>29,143.9</b>
	=====	=====

- Materiales y Suministros**



**RECICLAGUA**

Se integra por el monto total pagado en el ejercicio por concepto de la adquisición de materiales, materia prima, insumos, combustibles, herramientas y refacciones que fueron necesarios para la operación de la planta.

<b>Concepto</b>	<b>Monto</b>	
	<b>2021</b>	<b>2020</b>
Materiales de Administración, Emisión de Documentos y Artículos Oficiales	1,616.8	2,007.3
Alimentos y Utensilios	12.6	49.5
Materias Primas y Materiales de Producción y Comercialización	3,522.5	2,403.9
Materiales y Artículos de Construcción y de Reparación	6,045.4	207.5
Productos Químicos, Farmacéuticos y de Laboratorio	3,197.9	3,878.5
Combustibles, Lubricantes y Aditivos	719.1	383.6
Vestuario, Blancos, Prendas de Protección y Artículos Deportivos	1,877.3	1,504.1
Herramientas, Refacciones y Accesorios Menores	2,037.6	728.9
<b>Total</b>	<b>19,029.2</b>	<b>11,163.3</b>
	=====	=====

- **Servicios Generales**

Se integra por el monto total pagado en el ejercicio por concepto de servicios de energía eléctrica, reparación y mantenimiento de maquinaria y equipo, de inmuebles, pago de impuestos y otros servicios relacionados con la actividad operativa de la planta.

<b>Concepto</b>	<b>Monto</b>	
	<b>2021</b>	<b>2020</b>
Servicios Básicos	12,950.6	12,498.2
Servicios de Arrendamiento	998.4	1,371.6
Servicios Profesionales, Científicos, Técnicos y Otros Servicios	6,252.1	4,865.9
Servicios Financieros, Bancarios y Comerciales	168.4	261.8
Servicios de Instalación, Reparación, Mantenimiento y Conservación	26,183.9	17,734.9
Servicios de Comunicación Social y Publicidad.	13.7	42.4
Servicios de Traslado y Viáticos	15.1	13.2
Servicios Oficiales		
Otros Servicios Generales	10,013.5	7,919.6

<b>Total</b>	<b>56,595.7</b>	<b>44,707.6</b>
	=====	=====

**Otros Gastos y Pérdidas Extraordinarias**

- **Estimaciones, Depreciaciones, Deterioros, Obsolescencia y Amortizaciones.**

Se integra por el monto total de depreciaciones realizadas en el ejercicio.

<b>Concepto</b>	<b>Monto</b>	
	<b>2021</b>	<b>2020</b>
Depreciaciones	2,939.7	6,174.3
<b>Total</b>	<b>2,939.7</b>	<b>6,174.3</b>
	=====	=====

**3. ESTADO DE VARIACIÓN EN LA HACIENDA PÚBLICA**

El patrimonio contribuido de la empresa hasta el ejercicio 2021 es por un monto de 107 millones 619.5 miles de pesos.

El patrimonio Neto inicial del ejercicio 2021 fue de menos 43 millones 403.7 miles de pesos, más el resultado del ejercicio a diciembre de 2021 por la cantidad de menos 11 millones 416.8 miles de pesos, resultó un patrimonio neto a la fecha de 52 millones 799 mil pesos.

<b>Concepto</b>	<b>Montos</b>	
	<b>2021</b>	<b>2020</b>
Patrimonio contribuido	107,619.5	107,619.5
Patrimonio Neto inicial del ejercicio	-43,403.7	-49,481.8
Ajuste de Ejercicios Anteriores		
Patrimonio Generado del Ejercicio		
Resultado del Ejercicio	-11,416.8	6,078.1

R E C I C L A G U A

<b>Saldo Neto en la Hacienda Pública/patrimonio</b>	<b>52,799.0</b>	<b>64,215.8</b>
	=====	=====

**4. ESTADO DE FLUJOS DE EFECTIVO**

Análisis de los saldos inicial y final que figuran en la última parte del Estado de Flujo de Efectivo.

	<b>2021</b>	<b>2020</b>
Efectivo en Bancos- Tesorería		
Efectivo en Bancos- Dependencias	50.3	703.6
<b>Subtotal</b>	<b>50.3</b>	<b>703.6</b>
Inversiones Temporales (Hasta 3 Meses)		
Fondos con Afectación Específica		
Depósitos de Fondos de Terceros y Otros		
<b>Total de Efectivo y Equivalentes</b>	<b>50.3</b>	<b>703.6</b>

La empresa no realizó adquisiciones mediante subsidios de capital del sector central.

Conciliación de los Flujos de Efectivo Netos de las Actividades de Operación y la Cuenta de Ahorro/Desahorro antes de Rubros Extraordinarios.

	<b>2021</b>	<b>2020</b>
Flujo de Efectivo		
Flujos Netos de Efectivo por Actividades de Operación	-11,416.8	6,078.1
Flujos Netos de Efectivo por Actividades de Inversión	5,217	2,962.5
Flujos Netos de Efectivo por Actividades de Financiamiento	2,285.8	-14,465.4
Efectivo y Equivalentes al Efectivo al Inicio del Ejercicio	703.6	6,128.4
Efectivo y Equivalentes al Efectivo al Final de Ejercicio	50.3	703.6

**IMPUESTO A LA UTILIDAD**

**Impuesto Sobre la Renta**

El ISR considera como gravables o deducibles ciertos efectos de la inflación, tales como la depreciación calculada sobre valores en moneda constante y se acumula o deduce el ajuste anual sobre ciertos activos y pasivos monetarios, el cual es similar al resultado por posición monetaria. La tasa del Impuesto Sobre la Renta para los ejercicios 2014, 2015, 2016, 2017, 2018, 2019, 2020 y 2021 fue del 30 por ciento.

**5. CONCILIACIÓN ENTRE LOS INGRESOS PRESUPUESTARIOS Y CONTABLES, ASÍ COMO ENTRE LOS EGRESOS PRESUPUESTARIOS Y LOS GASTOS CONTABLES**

<b>Reciclagua Ambiental, S.A. de C.V.</b>	
<b>Conciliación entre los Ingresos Presupuestarios y Contables</b>	
<b>Correspondiente del 1 de Enero al 31 de Diciembre de 2021</b>	
<b>(Miles de Pesos)</b>	
<b>1. Ingresos Presupuestarios</b>	<b>132,939.1</b>
<b>2. Más Ingresos Contables no Presupuestarios</b>	<b>0.0</b>
Ingresos Financieros	
Incremento por Variación de Inventarios	
Disminución del Exceso de Estimaciones por Pérdida o Deterioro u Obsolescencia	
Disminución del Exceso de Provisiones	
Otros Ingresos y Beneficios Varios	
Otros Ingresos Contables no Presupuestarios	
<b>3. Menos Ingresos Presupuestarios no Contables</b>	<b>34,390.1</b>
Aprovechamientos Patrimoniales	
Ingresos Derivados de Financiamientos	13,703.8
Otros Ingresos Presupuestarios no Contables	20,686.3
<b>4. Ingresos Contables (4 = 1 + 2 - 3)</b>	<b>98,549.0</b>

## RECICLAGUA

Debido a que Reciclagua Ambiental está legamente constituida como sociedad anónima de capital variable, en el estado de resultados se registran los ingresos fiscales obtenidos, pero es una empresa creada por el Gobierno del Estado de México como Organismo Auxiliar de la Secretaría de Desarrollo Urbano y Obra, se registra presupuestalmente los ingresos efectivamente transferidos de acuerdo al “Convenio de Colaboración Administrativa para la Recaudación de los Ingresos Percibidos por las Entidades Públicas”.

<b>Reciclagua Ambiental, S.A. de C.V.</b> <b>Conciliación entre los Egresos Presupuestarios y los Gastos Contables</b> <b>Correspondiente del 1 de Enero al 31 de Diciembre de 2021</b> <b>( Miles de Pesos)</b>	
<b>1.- Total de Egresos Presupuestarios</b>	<b>110,850.4</b>
<b>2.- Menos Egresos Presupuestarios no Contables</b>	<b>3,824.3</b>
Materias Primas y Materiales de Producción y Comercialización	2,822.5
Materiales y Suministros	
Mobiliario y Equipo de Administración	
Mobiliario y Equipo Educativo y Recreativo	
Equipo e Instrumental Médico y de Laboratorio	
Vehículos y Equipo de Transporte	
Equipo de Defensa y Seguridad	
Maquinaria, Otros Equipos y Herramientas	495.0
Activos Biológicos	
Bienes Inmuebles	
Activos Intangibles	
Obra Pública en Bienes de Dominio Público	
Obra Pública en Bienes Propios	
Acciones y Participaciones de Capital	
Compra de Títulos y Valores	
Concesión de Préstamos	
Inversiones en Fideicomisos, Mandatos y Otros Análogos	
Provisiones para Contingencias y Otras Erogaciones Especiales	
Amortización de la Deuda Pública	
Adeudos de Ejercicios Fiscales Anteriores (ADEFAS)	506.8
<b>Otros Egresos Presupuestales no Contables</b>	
<b>3. Más Gastos Contables no Presupuestales</b>	<b>2,939.7</b>
Estimaciones, Depreciaciones, Deterioros, Obsolescencia y Amortizaciones	2,939.7
Provisiones	
Disminución de Inventarios	
Aumento por Insuficiencia de Estimaciones por Pérdida o Deterioro u Obsolescencia	
Aumento por Insuficiencia de Provisiones	
Otros Gastos	
<b>Otros Gastos Contables no Presupuestales</b>	
<b>4. Total de Gasto Contable (4 = 1 - 2 + 3)</b>	<b>109,965.8</b>

## NOTAS DE MEMORIA (CUENTAS DE ORDEN)

<b>Reciclagua Ambiental, S.A. de C.V.</b>		
<b>CUENTAS DE ORDEN CONTABLES</b>		
<b>(Miles de Pesos)</b>		
	<u>2021</u>	<u>2020</u>
<b>CUENTAS DEUDORAS</b>		
Almacén		
Cuentas de Control de Organismos Auxiliares		
Bienes Muebles e Inmuebles en Comodato		
	<u>0.0</u>	<u>0.0</u>
<b>CUENTAS ACREEDORAS</b>		
Artículos Disponibles por el Almacén		
Organismos Auxiliares Cuenta de Control		
Comodato de Bienes Muebles e Inmuebles		
	<u>0.0</u>	<u>0.0</u>

No Aplica

<b>Reciclagua Ambiental, S.A. de C.V.</b>		
<b>CUENTAS DE ORDEN PRESUPUESTALES</b>		
<b>(Miles de Pesos)</b>		
	<u>2021</u>	<u>2020</u>
<b>CUENTAS DEUDORAS</b>		
Ley de Ingresos Estimada	134,828.4	138,534.9
Presupuesto de Egresos por Ejercer de Gastos de Funcionamiento	13,545.5	22,498.0
Presupuesto de Egresos Devengado de Gasto de Funcionamiento	6,444.2	87.9
Presupuesto de Egresos Pagado de Gastos de Funcionamiento	100,581.9	85,777.4
Presupuesto de Egresos por Ejercer de Bienes Muebles, Inmuebles e Intangibles	10,432.5	10,211.4
Presupuesto de Egresos Pagado de Bienes Muebles, Inmuebles e Intangibles	3,317.5	3,538.6
Presupuesto de Egresos Pagado de Intereses, Comisiones y Otros Gastos de la Deuda Pública	506.8	16,421.6
	<u>269,656.8</u>	<u>277,069.8</u>
<b>CUENTAS ACREEDORAS</b>		
Ley de Ingresos por Ejecutar	1,889.3	24,283.9
Ley de Ingresos Recaudado	132,939.1	114,251.0
Presupuesto de Egresos Aprobado de Gastos de Funcionamiento	120,571.6	108,363.3
Presupuesto de Egresos Aprobado de Intereses, Comisiones y Otros Gastos de la Deuda Pública	506.8	16,421.6
Presupuesto de Egresos Aprobado de Bienes Muebles, Inmuebles e Intangibles	13,750.0	13,750.0
	<u>269,656.8</u>	<u>277,069.8</u>

## NOTAS DE GESTIÓN ADMINISTRATIVA

### 1. INTRODUCCIÓN

Los estados financieros, contables y presupuestales son una herramienta indispensable ya que en éstos se refleja el resultado de las operaciones realizadas en un periodo o ejercicio determinado en cuanto al alcance de sus metas, objetivos, y la disponibilidad de sus recursos, todo expresado en términos monetarios, información que es utilizada por el Consejo de Administración para la toma de decisiones.

### 2. PANORAMA ECONÓMICO FINANCIERO

Actualmente los recursos financieros de la empresa provienen básicamente de la venta del servicio de tratamiento de aguas residuales industriales, así como de monitoreos realizados a las empresas establecidas en el parque industrial Toluca Lerma, teniendo un ingreso propio autorizado de alrededor de 151 millones 321.6 miles de pesos anuales.

### 3. AUTORIZACIÓN E HISTORIA

#### Fecha de Creación del Ente

Inicialmente la empresa Sistema Ecológico de Regeneración de Aguas Residuales Industriales, S.A. de C.V. constituida legalmente mediante escritura pública No. 1499 de fecha 6 de mayo de 1998, otorgada ante la fe del Notario Público No. 3 de Toluca, Estado de México e inscrita en el Registro Público de la Propiedad y de Comercio el 31 de julio de la Sección Comercio, fue creada como una empresa mercantil de participación estatal mayoritaria considerada como un Organismo Auxiliar de acuerdo al artículo 45 de la Ley Orgánica de la Administración Pública del Estado de México, creada mediante Decreto del Ejecutivo del Estado de México, publicado en la Gaceta de Gobierno del 3 de abril de 1998.

#### Principales Cambios en su Estructura

El 9 de agosto de 2006, se realizó el cambio de denominación Reciclagua Ambiental, S.A. de C.V. mediante permiso un millón 501 mil 695 del expediente 199815000530 folio 3X0JIUR1, quedando asentado en la escritura pública número 2255 de fecha 14 de agosto de 2006 otorgada por el Lic. Rafael Martín Echeverri González titular de la Notaría Pública número 37 de Estado de México, quedando inscrito en el Registro Público de Comercio de Lerma de Villada, Estado de México en el libro primero, sección comercio, en la partida N° 512-311 del volumen 9 de fecha 17 de enero de 2008, en Lerma de Villada, Estado de México, denominación social que hasta la fecha tiene.

### 4. ORGANIZACIÓN Y OBJETO SOCIAL

#### Objeto Social

Coadyuvar en el saneamiento del Rio Lerma, mediante el otorgamiento del servicio de tratamiento de aguas residuales industriales generadas por las empresas establecidas en el corredor industrial Toluca-Lerma.

#### Principal Actividad

Reciclagua Ambiental, S.A. de C.V. es una empresa creada por el Gobierno del Estado de México como Organismo Auxiliar de la Secretaría de Desarrollo Urbano y Obra, otorga el servicio de tratamiento de aguas residuales industriales generadas por las empresas establecidas en el corredor industrial Toluca Lerma, entre otras atribuciones se encuentra el de promover el ahorro y uso eficiente del agua, estudiar métodos y sistemas para prevenir la contaminación del agua, difundir el contenido de las normas oficiales mexicanas para el uso y tratamiento de aguas residuales.



### Ejercicio Fiscal

Las operaciones y actividades que se informan corresponden al periodo enero-diciembre del ejercicio 2021.

### Régimen Jurídico

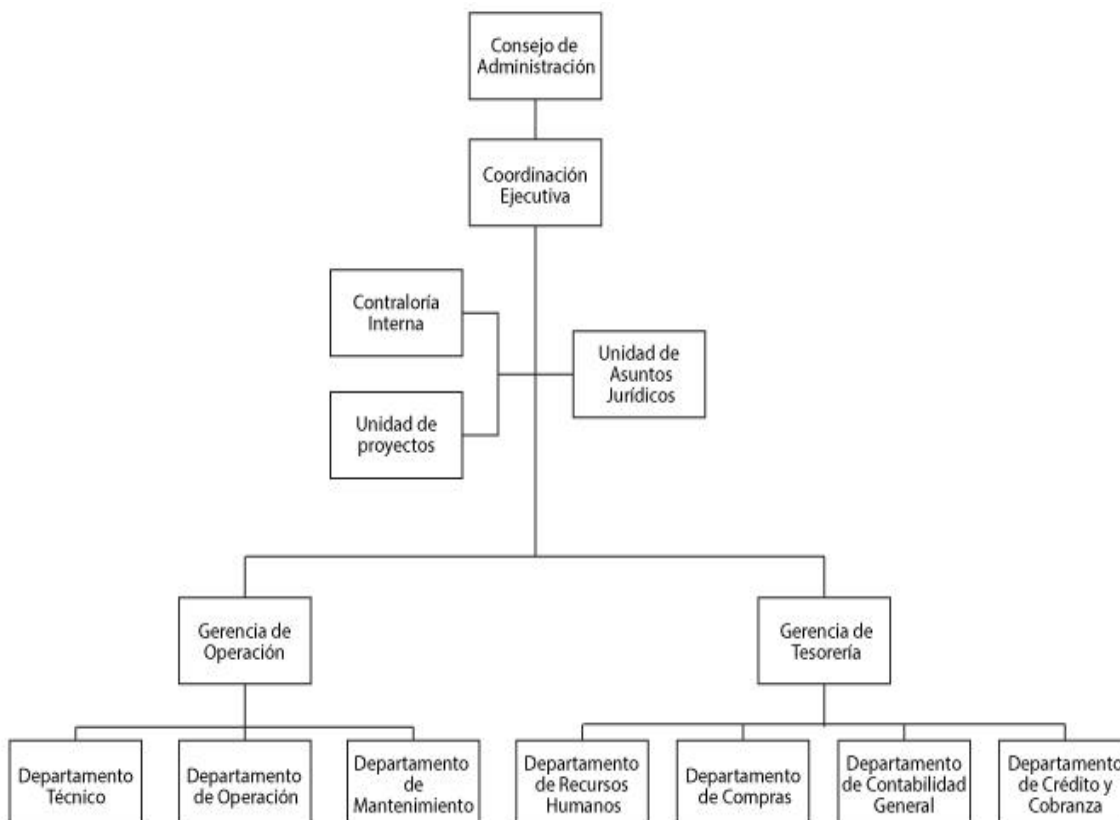
La organización y forma de gobierno está establecida por su naturaleza jurídica, siendo el Consejo de Administración la máxima autoridad de la empresa, no obstante, se encuentra registrada ante la Secretaría de Hacienda y Crédito Público como una Sociedad Anónima de Capital Variable.

### Consideraciones Fiscales del Ente: Revelar el tipo de Contribuciones que está Obligado a Pagar o Retener

Reciclagua Ambiental, S.A. de C.V. al ser una empresa mercantil, con características de una sociedad anónima de capital variable está obligada a cumplir con cada una de las obligaciones fiscales de carácter federal establecidas en las leyes aplicables, tales como ISR, IVA, ISR sobre sueldos y salarios, Retenciones, PTU, 3 por ciento nóminas, etc.

### Estructura organizacional Básica

La organización operacional de Reciclagua está integrada por un Coordinador Ejecutivo, dos Gerencias, una unidad de asuntos jurídicos, una unidad de proyectos y 8 jefaturas de Departamento, toda la estructura organizacional es vigilada y supervisada por un Órgano Interno de Control.



### Fideicomisos, Mandatos y Análogos de los cuales es Fideicomitente o Fideicomisario

Reciclagua Ambiental, S.A. de C.V durante el ejercicio 2021, no generó fideicomiso alguno.

## 5. BASES DE PREPARACIÓN DE LOS ESTADOS FINANCIEROS

### Se ha Observado la Normatividad Emitida por el CONAC y las Disposiciones Legales Aplicables

Los Estados Financieros con cifras al 31 de diciembre de 2021 fueron elaborados de acuerdo con la Ley General de Contabilidad Gubernamental para las Dependencias y Entidades Públicas del Gobierno y Municipios del Estado de México, y con observancia en las Normas emitidas por el Consejo Nacional de Armonización Contable (CONAC) y todas las disposiciones legales de ámbito federal, estatal o municipal aplicables.

La normatividad aplicada para el reconocimiento, valuación y revelación de los diferentes rubros de la información financiera, así como las bases de medición utilizadas para la elaboración de los estados financieros; es mediante la aplicación de la Ley General de Contabilidad Gubernamental para las Dependencias y Entidades Públicas del Gobierno del Estado de México y de las normas emitidas por el Consejo Nacional de Armonización Contable.

### Postulados Básicos

Los postulados básicos son establecidos por la Ley General de Contabilidad Gubernamental para las Dependencias y Entidades Públicas del Gobierno y Municipios del Estado de México.

## 6. POLÍTICAS DE CONTABILIDAD SIGNIFICATIVAS

Las políticas significativas utilizadas en el Organismo para el registro contable de las operaciones de la empresa son básicamente las establecidas en el Manual Único de Contabilidad Gubernamental para las Dependencias y Entidades Públicas del Gobierno y Municipios del Estado de México, atendiendo los Postulados Básicos de Contabilidad Gubernamental.

### Actualización

El método utilizado para la actualización del valor de los activos es el INPC (Índice Nacional de Precios al Consumidor), ya que, por su naturaleza jurídica mercantil, así lo establece la legislación fiscal federal.

### Informar Sobre la Realización de Operaciones en el Extranjero y de sus Efectos en la Información Financiera Gubernamental

El organismo no realiza operaciones con el extranjero.

### Método de Valuación de la Inversión en Acciones en el Sector Paraestatal

El organismo no opera en este rubro.

### Sistema y Método de Valuación de Inventarios y Costo de lo Vendido

El sistema de valuación de inventarios es basado bajo el método de costo promedio.

### Beneficios a Empleados: Revelar el Cálculo de la Reserva Actuarial, Valor Presente de los Ingresos Esperados Comparado con el Valor presente de la Estimación de Gastos tanto de los Beneficiarios Actuales como Futuros

No Aplica.

### Provisiones: Objetivo de su Creación, Monto y Plazo

No Aplica.

**Reservas: Objetivo de su Creación, Monto y Plazo**

No Aplica.

**Cambios en políticas contables y corrección de errores junto con la revelación de los efectos que se tendrá en la información financiera del ente público, ya sea retrospectivos o prospectivos**

Las políticas continúan aplicándose, no existe cambio alguno.

**Reclasificaciones: Se deben revelar todos aquellos movimientos entre cuentas por efectos de cambios en los tipos de operaciones**

Durante el periodo Fiscal enero-diciembre 2021, no se generaron.

**Depuración y Cancelación de Saldos**

Durante el periodo Fiscal enero-diciembre 2021, no se generaron.

**7. POSICIÓN EN MONEDA EXTRANJERA Y PROTECCIÓN POR RIESGO CAMBIARIO**

El organismo no tiene operaciones en moneda extranjera.

**8. REPORTE ANALÍTICO DEL ACTIVO**

**Vida útil o Porcentajes de Depreciación, Deterioro o Amortización Utilizados en los Diferentes tipos de Activos**

Los bienes muebles adquiridos por el organismo son registrados al valor de adquisición y en el mes inmediato posterior se utiliza el método de línea recta, aplicando los porcentajes de depreciación establecidos, mismas que se desglosan a continuación:

Concepto	Porcentaje
Vehículos	10%
Vehículos de Seguridad Publica y atención a Urgencias	20%
Equipo de Cómputo	20%
Mobiliario y Equipo de Oficina	3%
Edificios	2%
Maquinaria	10%
El Resto	10%

**Cambios en el Porcentaje de Depreciación o Valor Residual de los Activos**

No se presentaron cambios en los porcentajes de depreciación.

**Importe de los Gastos Capitalizados en el Ejercicio, tanto Financieros como de Investigación y Desarrollo**

No hubo registro alguno.

**Riegos por Tipo de Cambio o Tipo de Interés de las Inversiones Financieras**

No hubo registro alguno.

### **Valor Activado en el Ejercicio de los Bienes Construidos por la Entidad**

No hubo registro alguno.

**Otras circunstancias de carácter significativo que afecten el activo, tales como bienes en garantía, señalados en embargos, litigios, títulos de inversiones entregados en garantías, baja significativa del valor de inversiones financieras, etc.**

No hubo registro alguno.

### **Desmantelamiento de Activos, Procedimientos, Implicaciones, Efectos Contables**

No hubo registro alguno.

### **Administración de Activos; Planeación con el Objetivo de que el ente los Utilice de Manera más Efectiva**

Los activos se utilizan de conformidad a las operaciones de este organismo, buscando los mecanismos adecuados para su buen uso y conservación.

No se originaron variaciones en el activo, considerando los siguientes conceptos:

- a) Inversiones en valores.
- b) Patrimonio de organismos descentralizados.
- c) Inversiones en empresas de participación mayoritaria.
- d) Inversiones en empresas de participación minoritaria.
- e) Patrimonio de Organismos Descentralizados del control presupuestario directo, según corresponde.

## **9. FIDEICOMISOS, MANDATOS Y ANÁLOGOS**

En periodo enero-diciembre 2021 el Organismo no realizó operaciones de Fideicomisos, Mandatos y Análogos.

## **10. REPORTE DE RECAUDACIÓN**

### **Análisis del comportamiento de la recaudación correspondiente al ente público o cualquier tipo de ingreso, de forma separada los ingresos locales de los federales**

El presupuesto estimado de recaudación para el ejercicio 2021 es de 151 millones 321.6 miles de pesos, sin embargo, la recaudación principal de ingresos propios ha sido de 115 millones 374.5 miles de pesos, y por concepto de otros ingresos y beneficios ha sido 171.2 miles de pesos.

### **Recaudación e Ingresos en el Mediano Plazo**

Respecto al ejercicio 2021 se recaudó la cantidad de 115 millones 374.5 miles de pesos, destacando que este organismo genera sus propios recursos.

## **11. INFORMACIÓN SOBRE LA DEUDA Y EL REPORTE ANALÍTICO DE LA DEUDA**

No hubo registro alguno.

## **12. CALIFICACIONES OTORGADAS**

En el periodo enero-diciembre 2021 el Organismo no tuvo ninguna transacción sujeta a una calificación crediticia.

## **13. PROCESO DE MEJORA**

### **Principales Políticas de Control Interno**

En el ejercicio 2021 el Organismo atendió y dio seguimiento a todas las observaciones y sugerencias de Control Interno derivadas de las auditorías internas realizadas por el órgano de control, así como del despacho externo y las recomendaciones de los hallazgos emitidas por el Órgano Superior de la Fiscalización del Estado de México (OSFEM).

### **Medidas de Desempeño Financiero, Metas y Alcance**

No hubo registro alguno.

## **14. INFORMACIÓN POR SEGMENTOS**

El Organismo es el único operador de sus actividades, no tiene otros entes segmentados en otra ubicación territorial.

## **15. EVENTOS POSTERIORES AL CIERRE**

El Organismo no tuvo eventos posteriores al periodo enero-diciembre de 2021.

## **16. PARTES RELACIONADAS**

El Organismo no cuenta con partes relacionadas, el único influyente en la toma de decisiones financieras y operativas es el Consejo de Administración mediante los acuerdos realizados en sus sesiones ordinarias y extraordinarias.

## **17. RESPONSABILIDAD SOBRE LA PRESENTACIÓN RAZONABLE DE LOS ESTADOS FINANCIEROS**

Los Estados Financieros están debidamente rubricados en cada página de los mismos y se incluye al final la siguiente leyenda: "Bajo protesta de decir verdad declaramos que los Estados Financieros y sus notas, son razonablemente correctos y son responsabilidad del emisor".

### **Dictamen de Estados Financieros**

El Despacho Rodríguez Vázquez Auditores Consultores, S.C. Dictaminó los Estados Financieros de Reciclagua Ambiental S.A. de C.V. por el periodo Enero-Diciembre de 2021 concluyendo que se presentan razonablemente en todos los aspectos materiales la situación financiera del Organismo.

# **INFORMACIÓN PRESUPUESTARIA**





**NOTA INGRESO PRESUPUESTAL**

Con fundamento en la Fracción XXX del Artículo 61 de la Constitución Política del Estado Libre y Soberano de México que a la letra dice:

“Artículo 61.- Son facultades y obligaciones de la Legislatura:

XXX. Aprobar anualmente el Presupuesto de Egresos del Estado, previo examen, discusión y, en su caso, modificación del Proyecto enviado por el Ejecutivo Estatal, una vez aprobadas las contribuciones establecidas en la Ley de Ingresos del Estado, a más tardar el 15 de diciembre, o hasta el 31 del mismo mes, cuando inicie el periodo constitucional el Ejecutivo Federal. En el Presupuesto de Egresos se dispondrá de las medidas apropiadas para vigilar su correcta aplicación.

Si cumplidos los plazos a que se refiere el párrafo anterior no se hubieren aprobado los ordenamientos jurídico financieros referidos, seguirán en vigor hasta el 31 de enero del ejercicio fiscal inmediato siguiente los expedidos para el ejercicio fiscal inmediato anterior al de las iniciativas en discusión. En el caso de la Ley de Ingresos del Estado, sólo seguirán vigentes aquellos rubros que no se hayan visto afectados por la entrada en vigor de los ordenamientos legales correspondientes de carácter federal...”

Considerando que la Ley de Ingresos del Estado de México para el ejercicio fiscal del año 2021, fue autorizada mediante decreto número 233 de fecha 26 de enero y de acuerdo con el Segundo Transitorio de la misma que a la letra dice:

**TRANSITORIOS**

"SEGUNDO. - Esta Ley entrará en vigor al día siguiente de su publicación."

La Ley de Ingresos del Estado de México para el ejercicio fiscal del año 2021 entró en vigor el 27 de Enero de 2021, y al amparo de la disposición Constitucional antes mencionada, se recibieron los ingresos necesarios para cubrir las erogaciones previstas en el Presupuesto de Egresos del año inmediato anterior por un monto de 3 millones 544.9 miles de pesos, mismos que sirvieron para sufragar las erogaciones de gasto corriente realizadas en el mes de Enero de 2021.

## NOTA EGRESO PRESUPUESTAL

Con fundamento en la Fracción XXX del Artículo 61 de la Constitución Política del Estado Libre y Soberano de que a la letra dice:

“Artículo 61.- Son facultades y obligaciones de la Legislatura:

XXX. Aprobar anualmente el Presupuesto de Egresos del Estado, previo examen, discusión y, en su modificación del Proyecto enviado por el Ejecutivo Estatal, una vez aprobadas las contribuciones establecidas ende Ingresos del Estado, a más tardar el 15 de diciembre, o hasta el 31 del mismo mes, cuando inicie el período constitucional el Ejecutivo Federal. En el Presupuesto de Egresos se dispondrá de las medidas apropiadas para vigilar su correcta aplicación.

Si cumplidos los plazos a que se refiere el párrafo anterior no se hubieren aprobado los ordenamientos jurídicos financieros referidos, seguirán en vigor hasta el 31 de enero del ejercicio fiscal inmediato siguiente los expedidos para el ejercicio fiscal inmediato anterior al de las iniciativas en discusión... En el caso del Presupuesto de Egresos, la extensión vigencia se entenderá referida únicamente a lo relativo al gasto corriente.”

Considerando que el Presupuesto de Egresos del Gobierno del Estado de México para el ejercicio fiscal del año 2021, fue autorizado mediante decreto número 236 de fecha 26 de enero y de acuerdo con el Segundo Transitorio del mismo que a la letra dice:

### TRANSITORIOS

"SEGUNDO. El presente Decreto entrará en vigor al día siguiente de su publicación."

El Presupuesto de Egresos del Gobierno del Estado de México para el ejercicio fiscal del año 2021 entró en vigor el 27 de enero de 2021 y al amparo de la disposición Constitucional antes mencionada, se consideraron autorizadas las erogaciones de gasto corriente por un monto de 2 millones 350.1 miles de pesos en el capítulo 1000, 71 mil pesos en el capítulo 2000 y 1 millón 123.8 miles de pesos en el capítulo 3000, para el periodo comprendido del 1 al 26 de enero de 2021.

**RECICLAGUA**

CUENTA PÚBLICA DEL GOBIERNO, ORGANISMOS AUXILIARES Y AUTÓNOMOS DEL ESTADO DE MÉXICO 2021

Reciclagua Ambiental, S.A. de C.V. Ingresos y Egresos Del 1 de Enero al 31 de Diciembre de 2021 (Miles de pesos)													
C O N C E P T O	AUTORIZADO	ASIGNADO	%	AMPLIACIÓN	REDUCCIÓN	AUTORIZADO FINAL	%	PRESUPUESTO EJERCIDO	%	VARIACIÓN INICIAL	%	VARIACIÓN MODIFICADO	%
<b>INGRESOS:</b>	147,776.7	151,321.6	100.0	117,333.3	133,826.5	134,828.4	100.0	132,939.1	100.0	-18,382.5	-12.1	1,889.3	1.4
<b>Superávit Ejercicio Anterior</b>		3,544.9	2.3			3,544.9		3,544.9	2.7				
<b>Ordinarios</b>	147,776.7	147,776.7	97.7	111,826.5	133,826.5	125,776.7	93.3	115,690.4	87.0	-32,086.3	-21.7	10,086.3	8.0
<b>Estatales</b>	147,776.7	147,776.7	97.7	111,826.5	133,826.5	125,776.7	93.3	115,690.4	87.0	-32,086.3	-21.7	10,086.3	8.0
- Tributarios													
Impuestos sobre Erogaciones													
Impuestos sobre Tenencia													
Otros Impuestos y Accesorios													
- No Tributarios								287.8	.2	287.8		-287.8	
Derechos													
Sector Central													
Organismos Auxiliares													
Aportaciones de Mejoras													
Productos								287.8	.2	287.8		-287.8	
Aprovechamientos													
Ingresos Financieros													
Aportaciones y Cuotas de Seguridad Social													
Ingreso por Venta de Bienes y Servicios	125,776.7	125,776.7	83.1		111,826.5	13,950.2	10.3	28.1	.0	-125,748.6	-100.0	13,922.1	99.8
Transferencias, Asignaciones, Subsidio y Otras Ayudas	22,000.0	22,000.0	14.5	111,826.5	22,000.0	111,826.5	82.9	115,374.5	86.8	93,374.5	424.4	-3,548.0	-3.2
<b>Federales</b>													
Participaciones Federales													
Fondos de Aportaciones Ramo 33													
Otros Apoyos Federales													
<b>Extraordinarios</b>				5,506.8		5,506.8	4.1	13,703.8	10.3	13,703.8		-8,197.0	-148.9
Generación de Adefas				506.8		506.8	.4	8,703.8	6.5	8,703.8		-8,197.0	
Financiamientos				5,000.0		5,000.0	3.7	5,000.0	3.8	5,000.0			
<b>EGRESOS:</b>	147,776.6	151,321.6	100.0	142,052.6	158,545.8	134,828.4	100.0	110,850.4	100.0	40,471.2	26.7	23,978.0	17.8
<b>Poderes Legislativo y Judicial</b>													
Poder Legislativo													
Poder Judicial													
<b>Gasto Total de Poder Ejecutivo</b>	147,776.6	151,321.6	100.0	142,052.6	158,545.8	134,828.4	100.0	110,850.4	100.0	40,471.2	26.7	23,978.0	17.8
<b>Gasto Programable:</b>	147,776.6	151,321.6	100.0	141,545.8	158,545.8	134,321.6	99.6	110,343.6	99.5	40,978.0	27.1	23,978.0	17.9
<b>Gasto Corriente</b>	112,026.6	115,571.6	76.4	124,973.2	119,973.2	120,571.6	89.4	107,026.1	96.6	8,545.5	7.4	13,545.5	11.2
Servicios Personales	34,452.5	36,802.6	24.3	28,593.1	28,593.1	36,802.6	27.3	31,401.2	28.3	5,401.4	14.7	5,401.4	14.7
<b>Gasto Operativo</b>	77,574.1	78,769.0	52.1	96,380.1	91,380.1	83,769.0	62.1	75,624.9	68.2	3,144.1	4.0	8,144.1	9.7
- Materiales y Suministros	14,911.1	14,982.2	9.9	27,105.8	22,105.8	19,982.2	14.8	19,029.2	17.2	-4,047.0	-27.0	953.0	4.8
- Servicios Generales	62,663.0	63,786.8	42.2	69,274.3	69,274.3	63,786.8	47.3	56,595.7	51.1	7,191.1	11.3	7,191.1	11.3
<b>Transferencias</b>													
- Organismos Autonomos													
- Subsidios y Apoyos													
<b>Inversión Pública</b>	35,750.0	35,750.0	23.6	16,572.6	38,572.6	13,750.0	10.2	3,317.5	3.0	32,432.5	90.7	10,432.5	75.9
- Bienes Muebles e Inmuebles	13,750.0	13,750.0		16,572.6	16,572.6	13,750.0	10.2	3,317.5	3.0	10,432.5	75.9	10,432.5	75.9
- Obra Pública	22,000.0	22,000.0	14.5		22,000.0					22,000.0	100.0		
- Inversión Financiera													
<b>Gasto no Programable</b>				506.8		506.8	.4	506.8	.5	-506.8			
<b>Transferencias a Municipios</b>													
- Participaciones													
- Aportaciones del Ramo 33													
- Convenios													
<b>Deuda Pública</b>				506.8		506.8	.4	506.8	.5	-506.8			
- Costo Financiero de la Deuda													
- Amortizaciones													
- Pago de Adefas				506.8		506.8	.4	506.8	.5	-506.8			
<b>Superávit(+)/ Déficit (-)</b>				-24,719.3	-24,719.3			22,088.7	19.9	-22,088.7	-14.6	-22,088.7	-16.4
<b>% de los Ingresos</b>								16.6					

RECICLAGUA

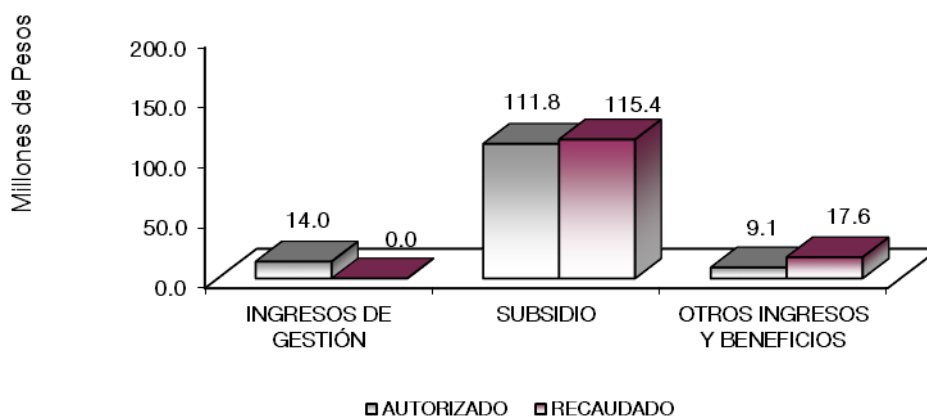
Reciclagua Ambiental, S.A. de C.V.  
Estado Analítico de Ingresos  
Del 1 de Enero al 31 de Diciembre de 2021  
(Miles de Pesos)

Rubro de Ingresos	Ingreso					Diferencia (6= 5 - 1)
	Estimado	Ampliaciones y Reducciones	Modificado	Devengado	Recaudado	
	(1)	(2)	(3= 1 + 2)	(4)	(5)	
Impuestos			.0			.0
Cuotas y Aportaciones de Seguridad Social			.0			.0
Contribuciones de Mejoras			.0			.0
Derechos			.0			.0
Productos			.0	287.8	287.8	287.8
Aprovechamientos	3,544.9		3,544.9	3,573.0	3,573.0	28.1
Ingresos por Ventas de Bienes, Prestación de Servicios y Otros Ingresos	125,776.7	-111,826.5	13,950.2			-125,776.7
Participaciones, Aportaciones, Convenios, Incentivos Derivados de la Colaboración Fiscal y Fondos Distintos de Aportaciones			.0			.0
Transferencias, Asignaciones, Subsidios y Subvenciones, y Pensiones y Jubilaciones	22,000.0	89,826.5	111,826.5	115,374.5	115,374.5	93,374.5
Ingresos Derivados de Financiamientos		5,506.8	5,506.8	13,703.8	13,703.8	13,703.8
<b>Total</b>	<b>151,321.6</b>	<b>-16,493.2</b>	<b>134,828.4</b>	<b>132,939.1</b>	<b>132,939.1</b>	<b>-18,382.5</b>
				Ingresos excedentes <sup>1</sup>		

Estado Analítico de Ingresos Por Fuente de Financiamiento	Ingreso					Diferencia (6= 5 - 1)
	Estimado	Ampliaciones y Reducciones	Modificado	Devengado	Recaudado	
	(1)	(2)	(3= 1 + 2)	(4)	(5)	
<b>Ingresos del Poder Ejecutivo Federal o Estatal y de los Municipios</b>	.0	.0	.0	.0	.0	.0
Impuestos			.0			.0
Cuotas y Aportaciones de Seguridad Social			.0			.0
Contribuciones de Mejoras			.0			.0
Derechos			.0			.0
Productos			.0			.0
Aprovechamientos			.0			.0
Participaciones, Aportaciones, Convenios, Incentivos Derivados de la Colaboración Fiscal y Fondos Distintos de Aportaciones			.0			.0
Transferencias, Asignaciones, Subsidios y Subvenciones, y Pensiones y Jubilaciones			.0			.0
<b>Ingresos de los Entes Públicos de los Poderes Legislativo y Judicial, de los Órganos Autónomos y del Sector Paraestatal o Paramunicipal, así como de las Empresas Productivas del Estado</b>	<b>151,321.6</b>	<b>-22,000.0</b>	<b>129,321.6</b>	<b>119,235.3</b>	<b>119,235.3</b>	<b>-32,086.3</b>
Cuotas y Aportaciones de Seguridad Social			.0			.0
Productos			.0	287.8	287.8	287.8
Ingresos por Venta de Bienes, Prestación de Servicios y Otros Ingresos	129,321.6	-111,826.5	17,495.1	3,573.0	3,573.0	-125,748.6
Transferencias, Asignaciones, Subsidios y Subvenciones, y Pensiones y Jubilaciones	22,000.0	89,826.5	111,826.5	115,374.5	115,374.5	93,374.5
<b>Ingresos Derivados de Financiamiento</b>	<b>.0</b>	<b>5,506.8</b>	<b>5,506.8</b>	<b>13,703.8</b>	<b>13,703.8</b>	<b>13,703.8</b>
Ingresos Derivados de Financiamientos		5,506.8	5,506.8	13,703.8	13,703.8	13,703.8
<b>Total</b>	<b>151,321.6</b>	<b>-16,493.2</b>	<b>134,828.4</b>	<b>132,939.1</b>	<b>132,939.1</b>	<b>-18,382.5</b>
				Ingresos excedentes <sup>1</sup>		

CUENTA PÚBLICA DEL GOBIERNO, ORGANISMOS AUXILIARES Y AUTÓNOMOS DEL ESTADO DE MÉXICO 2021

Reciclagua Ambiental, S.A. de C.V.								
INGRESOS								
(Miles de Pesos)								
INGRESOS	AUTORIZADO	ASIGNADO	PRESUPUESTO 2021		TOTAL AUTORIZADO	RECAUDADO	VARIACIÓN	
			ASIGNACIONES Y/O AMPLIACIONES	REDUCCIONES Y/O DISMINUCIONES			IMPORTE	%
<b>INGRESOS DE GESTIÓN</b>	125,776.7	125,776.7			13,950.2		13,950.2	100.0
Ingresos por Venta de Bienes y Servicios	125,776.7	125,776.7			13,950.2		13,950.2	100.0
<b>PARTICIPACIONES, APORTACIONES, TRANSFERENCIAS, ASIGNACIONES, SUBSIDIOS Y OTRAS AYUDAS</b>	22,000.0	22,000.0	111,826.5	22,000.0	111,826.5	115,374.5	-3,548.0	-3.2
Subsidio	22,000.0	22,000.0	111,826.5	22,000.0	111,826.5	115,374.5	-3,548.0	-3.2
<b>OTROS INGRESOS Y BENEFICIOS</b>		3,544.9	5,506.8		9,051.7	17,564.6	-8,512.9	-94.0
Productos						287.8	-287.8	
Pasivos que se Generen como Resultado de Erogaciones que se Devengan en el Ejercicio Fiscal pero que queden Pendientes de Liquidar al Cierre del Mismo			506.8		506.8	8,703.8	-8,197.0	-1,617.4
Ingresos Diversos						28.1	-28.1	
Aplicación de Remanentes		3,544.9			3,544.9	3,544.9	.0	.0
Disponibilidad de Ejercicios Anteriores			5,000.0		5,000.0	5,000.0		
<b>T O T A L</b>	<b>147,776.7</b>	<b>151,321.6</b>	<b>117,333.3</b>	<b>133,826.5</b>	<b>134,828.4</b>	<b>132,939.1</b>	<b>1,889.3</b>	<b>1.4</b>



## NOTAS AL PRESUPUESTO DE INGRESOS

### INGRESOS

Se asignaron ingresos por la venta de bienes y servicios por 151 millones 321.7 miles de pesos, se realizaron traspasos por subsidio de acuerdo al “Convenio de Colaboración Administrativa para la Recaudación de los Ingresos Percibidos por las Entidades Públicas”, así como reducciones presupuestales

## RECICLAGUA

netas de 22 millones de pesos y ampliaciones por 5 millones 506.8 miles de pesos, resultando un presupuesto de ingresos modificado de 134 millones 828.4 miles de pesos, recaudándose 132 millones 939.1 miles de pesos, presentando una variación de menos un millón 889.3 miles de pesos.

### **INGRESOS DE GESTIÓN**

Se previó recaudar ingresos por los servicios de tratamiento de aguas residuales industriales es de 125 millones 776.7 miles de pesos, se disminuye dicha cantidad de acuerdo al “Convenio de Colaboración Administrativa para la Recaudación de los Ingresos Percibidos por las Entidades Públicas” los cuales se considera subsidio.

### **PARTICIPACIONES, APORTACIONES, TRANSFERENCIAS, ASIGNACIONES, SUBSIDIOS Y OTRAS AYUDAS**

Se asignó 125 millones 776.7 miles de pesos, correspondientes al traspaso de ingresos por venta de bienes y servicios, de los cuales se recaudó 115 millones 374.5 miles de pesos presentando una variación de 10 millones 402.2 miles de pesos, que representó el 8.3 por ciento respecto al monto autorizado.

### **OTROS INGRESOS Y BENEFICIOS**

Se registró un autorizado de 9 millones 51.6 miles de pesos, el total recaudado de 14 millones 19.7 miles de pesos, esta principalmente integrado por pasivos pendientes de liquidar al cierre del ejercicio y por pasivos derivados de erogaciones devengadas y pendientes de ejercicios anteriores, así también los intereses que se generaron en las cuentas de inversión de la empresa y las disponibilidades financieras y aplicación de remanentes por 3 millones 544.9 miles de pesos, presentando una variación de más por 8 millones 512.1 miles de pesos, que representó el 0.9 por ciento respecto al monto autorizado.

CUENTA PÚBLICA DEL GOBIERNO, ORGANISMOS AUXILIARES Y AUTÓNOMOS DEL ESTADO DE MÉXICO 2021

Reciclagua Ambiental, S.A. de C.V. Estado Analítico del Ejercicio del Presupuesto de Egresos Clasificación por Objeto del Gasto (Capítulo y Concepto) Del 1 de Enero al 31 de Diciembre de 2021 (Miles de Pesos)						
Concepto	Egresos					Subejercicio 6 = (3 - 4)
	Aprobado	Ampliaciones/ (Reducciones)	Modificado	Devengado	Pagado	
	1	2	3 = (1 + 2)	4	5	
<b>Servicios Personales</b>	<b>36,802.6</b>	<b>.0</b>	<b>36,802.6</b>	<b>31,401.2</b>	<b>31,219.3</b>	<b>5,401.4</b>
Remuneraciones al Personal de Carácter Permanente	15,031.8	-1,884.4	13,147.4	11,976.5	11,976.6	1,170.9
Remuneraciones al Personal de Carácter Transitorio	20.0	-20.0	.0			.0
Remuneraciones Adicionales y Especiales	11,661.9	1,489.2	13,151.1	9,949.1	9,949.1	3,202.0
Seguridad Social	3,580.5	698.6	4,279.1	3,964.7	3,964.7	314.4
Otras Prestaciones Sociales y Económicas	5,228.8	-519.5	4,709.3	4,468.6	4,468.6	240.7
Previsiones						.0
Pago de Estímulos a Servidores Públicos	1,279.6	236.1	1,515.7	1,042.3	860.3	473.4
<b>Materiales y Suministros</b>	<b>14,982.2</b>	<b>5,000.0</b>	<b>19,982.2</b>	<b>19,029.2</b>	<b>15,349.2</b>	<b>953.0</b>
Materiales de Administración, Emisión de Documentos y Artículos Oficiales	2,537.7	-868.3	1,669.4	1,616.8	1,616.8	52.6
Alimentos y Utensilios	39.4	-23.0	16.4	12.6	12.6	3.8
Materias Primas y Materiales de Producción y Comercialización	2,552.1	1,309.3	3,861.4	3,522.5	3,484.4	338.9
Materiales y Artículos de Construcción y de Reparación	1,470.5	4,574.9	6,045.4	6,045.4	3,066.6	.0
Productos Químicos, Farmacéuticos y de Laboratorio	2,738.6	459.3	3,197.9	3,197.9	2,653.5	.0
Combustibles, Lubricantes y Aditivos	1,394.1	-631.3	762.8	719.1	719.1	43.7
Vestuario, Blancos, Prendas de Protección y Artículos Deportivos	3,000.0	-1,122.7	1,877.3	1,877.3	1,877.3	.0
Materiales y Suministros Para Seguridad						
Herramientas, Refacciones y Accesorios Menores	1,249.8	1,301.8	2,551.6	2,037.6	1,918.9	514.0
<b>Servicios Generales</b>	<b>63,786.8</b>	<b>.0</b>	<b>63,786.8</b>	<b>56,595.7</b>	<b>54,013.4</b>	<b>7,191.1</b>
Servicios Básicos	18,287.0	-1,872.8	16,414.2	12,950.6	12,950.6	3,463.6
Servicios de Arrendamiento	1,483.2	-55.7	1,427.5	998.4	789.3	429.1
Servicios Profesionales, Científicos, Técnicos y Otros Servicios	2,743.6	4,598.5	7,342.1	6,252.1	5,182.9	1,090.0
Servicios Financieros, Bancarios y Comerciales	432.0	-7.8	424.2	168.4	168.4	255.8
Servicios de Instalación, Reparación, Mantenimiento y Conservación	20,648.0	5,565.2	26,213.2	26,183.9	25,011.6	29.3
Servicios de Comunicación Social y Publicidad	111.3	-97.6	13.7	13.7	13.7	.0
Servicios de Traslado y Váticos	128.3	-113.2	15.1	15.1	14.8	.0
Servicios Oficiales						.0
Otros Servicios Generales	19,953.4	-8,016.6	11,936.8	10,013.5	9,882.1	1,923.3
<b>Transferencias, Asignaciones, Subsidios y Otras Ayudas</b>	<b>.0</b>	<b>.0</b>	<b>.0</b>	<b>.0</b>	<b>.0</b>	<b>.0</b>
Transferencias Internas y Asignaciones al Sector Público						
Transferencias al Resto del Sector Público						
Subsidios y Subvenciones						
Ayudas Sociales						
Pensiones y Jubilaciones						
Transferencias a Fideicomisos, Mandatos y Otros Análogos						
Transferencias a la Seguridad Social						
Donativos						
Transferencias al Exterior						
<b>Bienes Muebles, Inmuebles e Intangibles</b>	<b>13,750.0</b>	<b>.0</b>	<b>13,750.0</b>	<b>3,317.5</b>	<b>3,317.5</b>	<b>10,432.5</b>
Mobiliario y Equipo de Administración	250.0	2,572.6	2,822.6	2,822.5	2,822.5	.1
Mobiliario y Equipo Educativo y Recreativo						
Equipo e Instrumental Médico y de Laboratorio			.0			.0
Vehículos y Equipo de Transporte						
Equipo de Defensa y Seguridad						
Maquinaria, Otros Equipos y Herramientas	13,500.0	-2,572.6	10,927.4	495.0	495.0	10,432.4
Activos Biológicos						
Bienes Inmuebles						
Activos Intangibles						
<b>Inversión Pública</b>	<b>22,000.0</b>	<b>-22,000.0</b>	<b>.0</b>	<b>.0</b>	<b>.0</b>	<b>.0</b>
Obra Pública en Bienes de Dominio Público	22,000.0	-22,000.0	.0			
Obra Pública en Bienes Propios						
Proyectos Productivos y Acciones de Fomento						
<b>Inversiones Financieras y Otras Provisiones</b>	<b>.0</b>	<b>.0</b>	<b>.0</b>	<b>.0</b>	<b>.0</b>	<b>.0</b>
Inversiones Para el Fomento de Actividades Productivas						
Acciones y Participaciones de Capital						
Compra de Títulos y Valores						
Concesión de Préstamos						
Inversiones en Fideicomisos, Mandatos y Otros Análogos						
Otras Inversiones Financieras						
Provisiones para Contingencias y Otras Erogaciones Especiales						
<b>Participaciones y Aportaciones</b>	<b>.0</b>	<b>.0</b>	<b>.0</b>	<b>.0</b>	<b>.0</b>	<b>.0</b>
Participaciones						
Aportaciones						
Convenios						
<b>Deuda Pública</b>	<b>.0</b>	<b>506.8</b>	<b>506.8</b>	<b>506.8</b>	<b>506.8</b>	<b>.0</b>
Amortización de la Deuda Pública						
Intereses de la Deuda Pública						
Comisiones de la Deuda Pública						
Gastos de la Deuda Pública						
Costo por Coberturas						
Apoyos Financieros						
Adeudos de Ejercicios Fiscales Anteriores		506.8	506.8	506.8	506.8	.0
<b>Total del Gasto</b>	<b>151,321.6</b>	<b>-16,493.2</b>	<b>134,828.4</b>	<b>110,850.4</b>	<b>104,406.2</b>	<b>23,978.0</b>



**RECICLAGUA**

<p><b>Reciclagua Ambiental, S.A. de C.V.</b>  <b>Estado Analítico del Ejercicio del Presupuesto de Egresos</b>  <b>Clasificación Económica (por Tipo de Gasto)</b>  <b>Del 1 de Enero al 31 de Diciembre de 2021</b>  <b>(Miles de Pesos)</b></p>
---

Concepto	Egresos					Subejercicio 6 = ( 3 - 4 )
	Aprobado	Ampliaciones/ (Reducciones)	Modificado	Devengado	Pagado	
	1	2	3 = ( 1 + 2 )	4	5	
Gasto Corriente	115,571.6	5,000.0	120,571.6	107,026.1	100,581.9	13,545.5
Gasto de Capital	35,750.0	- 22,000.0	13,750.0	3,317.5	3,317.5	10,432.5
Amortización de la Deuda y Disminución de Pasivos		506.8	506.8	506.8	506.8	-
Pensiones y Jubilaciones						
Participaciones						
<b>Total del Gasto</b>	<b>151,321.6</b>	<b>- 16,493.2</b>	<b>134,828.4</b>	<b>110,850.4</b>	<b>104,406.2</b>	<b>23,978.0</b>

<p><b>Reciclagua Ambiental, S.A. de C.V.</b>  <b>Estado Analítico del Ejercicio del Presupuesto de Egresos</b>  <b>Clasificación Administrativa</b>  <b>Del 1 de Enero al 31 de Diciembre de 2021</b>  <b>(Miles de Pesos)</b></p>
--

Concepto	Egresos					Subejercicio 6 = ( 3 - 4 )
	Aprobado	Ampliaciones/ (Reducciones)	Modificado	Devengado	Pagado	
	1	2	3 = ( 1 + 2 )	4	5	
Entidades Paraestatales y Fideicomisos No Empresariales y No Financieros						-
Instituciones Públicas de Seguridad Social						-
Entidades Paraestatales Empresariales No Financieras con Participación Estatal Mayoritaria	151,321.6	- 16,493.2	134,828.4	110,850.4	104,406.2	23,978.0
Fideicomisos Empresariales No Financieros con Participación Estatal Mayoritaria						-
Entidades Paraestatales Empresariales Financieras Monetarias con Participación Estatal Mayoritaria						-
Entidades Paraestatales Empresariales Financieras No Monetarias con Participación Estatal Mayoritaria						-
Fideicomisos Financieros Públicos con Participación Estatal Mayoritaria						-
<b>Total del Gasto</b>	<b>151,321.6</b>	<b>- 16,493.2</b>	<b>134,828.4</b>	<b>110,850.4</b>	<b>104,406.2</b>	<b>23,978.0</b>

<p><b>Reciclagua Ambiental, S.A. de C.V.</b>  <b>Estado Analítico del Ejercicio del Presupuesto de Egresos</b>  <b>Clasificación Administrativa</b>  <b>Del 1 de Enero al 31 de Diciembre de 2021</b>  <b>(Miles de Pesos)</b></p>
--

Concepto	Egresos					Subejercicio 6 = ( 3 - 4 )
	Aprobado	Ampliaciones/ (Reducciones)	Modificado	Devengado	Pagado	
	1	2	3 = ( 1 + 2 )	4	5	
221D0100000000 Reciclagua Ambiental, S.A. de C.V.	151,321.6	- 16,493.2	134,828.4	110,850.4	104,406.2	23,978.0
<b>Total del Gasto</b>	<b>151,321.6</b>	<b>- 16,493.2</b>	<b>134,828.4</b>	<b>110,850.4</b>	<b>104,406.2</b>	<b>23,978.0</b>

CUENTA PÚBLICA DEL GOBIERNO, ORGANISMOS AUXILIARES Y AUTÓNOMOS DEL ESTADO DE MÉXICO 2021

**Reciclagua Ambiental, S.A. de C.V.**  
**Estado Analítico del Ejercicio del Presupuesto de Egresos**  
**Clasificación Administrativa**  
**Del 1 de Enero al 31 de Diciembre de 2021**  
**(Miles de Pesos)**

Concepto	Egresos					Subejercicio
	Aprobado	Ampliaciones/ (Reducciones)	Modificado	Devengado	Pagado	
	1	2	3 = (1 + 2)	4	5	
Poder Ejecutivo	151,321.6	- 16,493.2	134,828.4	110,850.4	104,406.2	23,978.0
Poder Legislativo			-			-
Poder Judicial			-			-
Órganos Autónomos			-			-
<b>Total del Gasto</b>	<b>151,321.6</b>	<b>- 16,493.2</b>	<b>134,828.4</b>	<b>110,850.4</b>	<b>104,406.2</b>	<b>23,978.0</b>

**Reciclagua Ambiental, S.A. de C.V.**  
**Estado Analítico del Ejercicio del Presupuesto de Egresos**  
**Clasificación Funcional (Finalidad y Función)**  
**Del 1 de Enero al 31 de Diciembre de 2021**  
**(Miles de Pesos)**

Concepto	Egresos					Subejercicio
	Aprobado	Ampliaciones/ (Reducciones)	Modificado	Devengado	Pagado	
	1	2	3 = (1 + 2)	4	5	
<b>Gobierno</b>	-	-	-	-	-	-
Legislación						-
Justicia						-
Coordinación de la Política de Gobierno						-
Relaciones Exteriores						-
Asuntos Financieros y Hacendarios						-
Seguridad Nacional						-
Asuntos de Orden Público y de Seguridad Interior						-
Otros Servicios Generales						-
<b>Desarrollo Social</b>	151,321.6	- 17,000.0	134,321.6	110,343.6	103,899.4	23,978.0
Protección Ambiental	151,321.6	- 17,000.0	134,321.6	110,343.6	103,899.4	23,978.0
Vivienda y Servicios a la Comunidad						-
Salud						-
Recreación, Cultura y Otras Manifestaciones Sociales						-
Educación						-
Protección Social						-
Otros Asuntos Sociales						-
<b>Desarrollo Económico</b>	-	-	-	-	-	-
Asuntos Económicos, Comerciales y Laborales en General						-
Agropecuaria, Silvicultura, Pesca y Caza						-
Combustibles y Energía						-
Minería, Manufacturas y Construcción						-
Transporte						-
Comunicaciones						-
Turismo						-
Ciencia, Tecnología e Innovación						-
Otras Industrias y Otros Asuntos Económicos						-
<b>Otras no Clasificadas en Funciones Anteriores</b>	-	506.8	506.8	506.8	506.8	-
Transacciones de la Deuda Pública / Costo Financiero de la Deuda						-
Transferencias, Participaciones y Aportaciones entre Diferentes Niveles y Órdenes de Gobierno						-
Saneamiento del Sistema Financiero						-
Adeudos de Ejercicios Fiscales Anteriores		506.8	506.8	506.8	506.8	-
<b>Total del Gasto</b>	<b>151,321.6</b>	<b>- 16,493.2</b>	<b>134,828.4</b>	<b>110,850.4</b>	<b>104,406.2</b>	<b>23,978.0</b>

RECICLAGUA

**Reciclagua Ambiental, S.A. de C.V.  
Endeudamiento Neto  
Del 1 de Enero al 31 de Diciembre de 2021  
(Miles de Pesos)**

Identificación de Crédito o Instrumento	Contratación/Colocación	Amortización	Endeudamiento Neto
	A	B	C = A - B
<b>Créditos Bancarios</b>			
			-
			-
			-
			-
			-
			-
<b>Total Créditos Bancarios</b>	-	-	-

<b>Otros Instrumentos de Deuda</b>			
			-
			-
			-
			-
			-
			-
<b>Total Otros Instrumentos de Deuda</b>	-	-	-

<b>TOTAL</b>	-	-	-
--------------	---	---	---

**Reciclagua Ambiental, S.A. de C.V.  
Intereses de la Deuda  
Del 1 de Enero al 31 de Diciembre de 2021  
(Miles de Pesos)**

Identificación de Crédito o Instrumento	Devengado	Pagado
<b>Créditos Bancarios</b>		
<b>Total de Intereses de Créditos Bancarios</b>	-	-

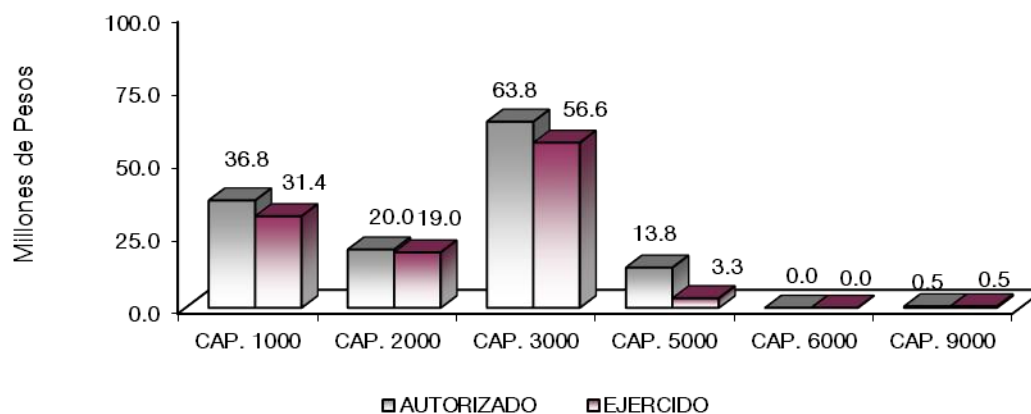
<b>Otros Instrumentos de Deuda</b>		
<b>Total de Intereses de Otros Instrumentos de Deuda</b>	-	-

<b>TOTAL</b>	-	-
--------------	---	---

CUENTA PÚBLICA DEL GOBIERNO, ORGANISMOS AUXILIARES Y AUTÓNOMOS DEL ESTADO DE MÉXICO 2021

Reciclagua Ambiental, S.A. de C.V.  
EGRESOS POR CAPÍTULO  
(Miles de Pesos)

EGRESOS	AUTORIZADO	ASIGNADO	PRESUPUESTO 2021		TOTAL AUTORIZADO	EJERCIDO	VARIACIÓN	
			ASIGNACIONES Y/O AMPLIACIONES	REDUCCIONES Y/O DISMINUCIONES			IMPORTE	%
Servicios Personales	34,452.6	36,802.6	28,593.1	28,593.1	36,802.6	31,401.2	5,401.4	14.7
Materiales y Suministros	14,911.1	14,982.2	27,105.8	22,105.8	19,982.2	19,029.2	953.0	4.8
Servicios Generales	62,663.0	63,786.8	69,274.3	69,274.3	63,786.8	56,595.7	7,191.1	11.3
Bienes Muebles, Inmuebles e Intangibles	13,750.0	13,750.0	16,572.6	16,572.6	13,750.0	3,317.5	10,432.5	75.9
Inversión Pública	22,000.0	22,000.0		22,000.0	0.0		0.0	100.0
Deuda Pública			506.8		506.8	506.8		
<b>TOTAL</b>	<b>147,776.7</b>	<b>151,321.6</b>	<b>142,052.6</b>	<b>158,545.8</b>	<b>134,828.4</b>	<b>110,850.4</b>	<b>23,978.0</b>	<b>17.8</b>



## NOTAS AL PRESUPUESTO DE EGRESOS

### EGRESOS

Se asignó un presupuesto de 151 millones 321.7 miles de pesos, de los cuales se tuvo ampliaciones y reducciones presupuestales netas de menos por 16 millones 493.3 miles de pesos, obteniendo un presupuesto modificado por 134 millones 828.4 miles de pesos y se ejercieron 110 millones 850.3 miles de pesos.

### SERVICIOS PERSONALES

El presupuesto asignado de este capítulo es de 36 millones 802.6 miles de pesos, se ejercieron 31 millones 401.2 miles de pesos, teniendo una variación de 5 millones 401.5 miles de pesos.

### MATERIALES Y SUMINISTROS

## RECICLAGUA

El presupuesto asignado inicial de este capítulo es de 14 millones 982.2 miles de pesos, sumados a una ampliación por 5 millones de pesos, resulta en 19 millones 29.1 miles de pesos, teniendo una variación de 953.1 miles de pesos.

### **SERVICIOS GENERALES**

El presupuesto asignado de este capítulo es de 63 millones 786.8 miles de pesos, se ejercieron 56 millones 595.7 miles de pesos, teniendo una variación de 7 millones 191.1 miles de pesos.

### **BIENES MUEBLES**

El presupuesto asignado de este capítulo es de 13 millones 750 mil pesos, de los cuales se ejercieron 3 millones 317.6 miles de pesos, teniendo una variación de 10 millones 432.4 miles de pesos.

### **DEUDA PÚBLICA**

La deuda pública tiene una ampliación por 506.8 miles de pesos, los cuales se ejercieron en su totalidad.

CUENTA PÚBLICA DEL GOBIERNO, ORGANISMOS AUXILIARES Y AUTÓNOMOS DEL ESTADO DE MÉXICO 2021

INFORMACIÓN PRESUPUESTAL

Reciclagua Ambiental, S.A. de C.V.  
EGRESOS POR OBJETO DEL GASTO  
(Miles de Pesos)

CAPÍTULO Y OBJETO DEL GASTO	PRESUPUESTO 2021				TOTAL AUTORIZADO	EJERCIDO	VARIACIÓN
	AUTORIZADO	ASIGNADO	ASIGNACIONES Y/O AMPLIACIONES	REDUCCIONES Y/O DISMINUCIONES			
<b>SERVICIOS PERSONALES</b>	<b>34,452.6</b>	<b>36,802.6</b>	<b>28,593.1</b>	<b>28,593.1</b>	<b>36,802.6</b>	<b>31,401.2</b>	<b>5,401.4</b>
Sueldo Base	14,072.6	15,031.8	9,180.1	11,064.5	13,147.4	11,976.6	1,170.8
Compensación por Servicio Social	20.0	20.0		20.0			
Prima por Años de Servicio	389.5	424.9	258.1	233.6	449.4	414.0	35.4
Prima de Antigüedad	90.1	90.1	311.9	180.2	221.8	221.8	
Prima Adicional por Permanencia en el Servicio			77.0		77.0	77.0	
Prima Vacacional	784.3	784.3	819.5	805.8	798.0	668.9	129.1
Aguinaldo	2,210.0	2,210.1	2,775.3	1,683.9	3,301.5	1,929.0	1,372.5
Vacaciones no Disfrutadas por Finiquito	3.0	3.0	58.3	6.0	55.3	55.3	
Prima Dominical	57.9	60.3	33.8	51.8	42.3	39.9	2.4
Remuneraciones por Horas Extraordinarias	493.4	517.0	322.5	391.0	448.5	424.9	23.6
Compensación por Retabulación	1,395.8	1,533.5	1,219.4	869.1	1,883.8	1,731.5	152.3
Gratificación	5,805.6	6,039.0	4,216.2	4,385.0	5,870.2	4,383.3	1,486.9
Estudios Superiores			3.5		3.5	3.5	
Aportaciones de Servicio de Salud	1,539.9	1,678.2	1,179.3	905.6	1,951.9	1,810.3	141.6
Aportaciones al Sistema Solidario de Reparto	1,142.1	1,244.7	880.8	671.2	1,454.3	1,343.2	111.1
Aportaciones del Sistema de Capitalización individual	228.0	248.9	188.3	134.2	303.0	280.2	22.8
Aportaciones para Financiar los Gastos Generales de Administración del ISSEMyM	290.6	316.5	222.3	170.9	367.9	339.4	28.5
Aportaciones para Riesgo de Trabajo	56.8	63.0	46.3	34.8	74.5	64.3	10.2
Seguros y Fianzas	29.1	29.0	141.9	43.6	127.3	127.3	.0
Cuotas para Fondo de Retiro			62.3		62.3	62.3	
Seguro de Separación Individualizado	734.1	778.2	506.1	690.3	594.0	506.0	88.0
Liquidaciones por Indemnizaciones, por Sueldos y Salarios Caidos	1,813.8	1,813.8	2,342.8	2,865.4	1,291.2	1,291.2	.0
Prima por Jubilación	25.0	25.0	82.0	50.0	57.0	57.0	
Becas para Hijos de Trabajadores Sindicalizados	197.5	203.6	135.8	140.8	198.6	192.5	6.1
Días Cívicos y Económicos			119.4		119.4	119.4	
Día del Maestro y del Servidor Público			808.2		808.2	808.2	
Otros Gastos Derivados de Convenio	1,498.3	1,534.9	1,349.3	2,332.0	552.2	514.6	37.6
Despensa	769.1	873.2	603.9	451.0	1,026.1	917.3	108.8
Reconocimiento a Servidores Públicos			182.0	148.8	33.2	33.2	.0
Estímulos por Puntualidad y Asistencia	806.1	1,279.6	317.9	263.6	1,333.9	860.3	473.6
Recompensas			148.8		148.8	148.8	
<b>MATERIALES Y SUMINISTROS</b>	<b>14,911.1</b>	<b>14,982.2</b>	<b>27,105.8</b>	<b>22,105.8</b>	<b>19,982.2</b>	<b>19,029.2</b>	<b>953.0</b>
Materiales y Útiles de Oficina	1,838.2	1,838.2	1,551.9	2,793.1	597.0	592.3	4.7
Enseres de Oficina	.1	.1	12.4	4.5	8.0	8.0	
Material y Útiles de Imprenta y Reproducción	177.9	177.9	157.9	332.3	3.5	3.5	
Material de Foto, Cine y Grabación	.1	.1		.1			
Materiales y Útiles para el Procesamiento en Equipos y Bienes Informáticos	319.2	319.2	780.3	343.1	756.4	740.1	16.3
Material y Enseres de Limpieza	170.5	202.2	276.7	198.1	280.8	249.1	31.7
Material para Identificación y Registro			23.6		23.6	23.6	
Productos Alimenticios para Personas	1.0	1.0	1.0	2.0			
Utensilios para el Servicio de Alimentación	34.5	38.4	47.1	69.1	16.4	12.6	3.8
Materias Primas y Materiales de Producción	2,552.1	2,552.1	4,255.6	3,178.8	3,628.9	3,290.0	338.9
Productos Metálicos y a base de Minerales			10.1		10.1	10.1	
Productos de Cuero, Piel, Plástico y Hule Adquiridos como Materia Prima			260.9	38.5	222.4	222.4	.0
Productos Minerales no Metálicos			4.2	2.1	2.1	2.1	
Vidrios y productos de vidrio			3.1		3.1	3.1	
Material Eléctrico y Electrónico	1,083.6	1,083.6	3,523.1	2,246.2	2,360.5	2,360.5	
Artículos Metálicos para la Construcción	1.0	.9	3,162.5	669.6	2,493.8	2,493.8	

## RECICLAGUA

CAPÍTULO Y OBJETO DEL GASTO	P R E S U P U E S T O 2 0 2 1						
	AUTORIZADO	ASIGNADO	ASIGNACIONES Y/O AMPLIACIONES	REDUCCIONES Y/O DISMINUCIONES	TOTAL AUTORIZADO	EJERCIDO	VARIACIÓN
Materiales Complementarios	55.8	55.8	55.9	111.7	.0		.0
Material de Señalización	24.5	24.5	24.5	49.0			
Materiales de Construcción	301.2	301.2	817.1	503.6	614.7	614.7	.0
Estructuras y Manufacturas para Todo Tipo de Construcción	4.4	4.4	571.0	4.1	571.3	571.3	
Sustancias Químicas	1,779.8	1,779.8	1,471.2	2,155.9	1,095.1	1,095.1	
Plaguicidas, abonos y fertilizantes	8.5	8.5	23.6	17.0	15.1	15.1	.0
Medicinas y Productos Farmacéuticos	10.0	10.0	10.0	20.0			
Materiales, Accesorios y Suministros Médicos	23.0	23.0	24.0	46.0	1.0	1.0	
Materiales, accesorios y Suministros de Laboratorio	916.0	916.0	1,326.4	916.2	1,326.2	1,326.2	
Fibras Sintéticas, Hules, Plásticos y Derivados	1.4	1.4	1,366.9	607.7	760.6	760.6	.0
Combustibles lubricantes y aditivos	1,358.5	1,394.1	986.9	1,618.2	762.8	719.1	43.7
Vestuario y uniformes	1,718.7	1,718.7	1,725.5	1,886.9	1,557.3	1,557.3	.0
Prendas de seguridad y protección personal	1,281.3	1,281.3	1,174.6	2,174.9	281.0	281.0	.0
Artículos deportivos			20.6		20.6	20.6	
Productos textiles			18.4		18.4	18.4	
Refacciones accesorios y herramientas	398.7	398.7	511.6	543.3	367.0	244.0	123.0
Refacciones y accesorios menores de edificios			2.2		2.2	2.2	
Refacciones y accesorios menores de mobiliario y equipo de administración, educacional y recreativo			4.8		4.8	4.8	
Refacciones y accesorios para equipo de computo	160.6	160.6	178.9	228.4	111.1	109.3	1.8
Refacciones y accesorios menores de equipo e instrumental medico y de laboratorio			106.9		106.9	106.9	
Refacciones y accesorios menores para equipo de transporte	1.0	1.0	9.2	1.0	9.2	9.2	
Artículos para la extinción de incendios	90.0	90.0	90.0	180.0			
Refacciones y accesorios menores de maquinaria y otros equipos	599.3	599.3	2,401.1	1,164.2	1,836.2	1,447.1	389.1
Medidores de agua	.2	.2		.2			
Otros enseres			114.1		114.1	114.1	
<b>SERVICIOS GENERALES</b>	<b>62,663.0</b>	<b>63,786.8</b>	<b>69,274.3</b>	<b>69,274.3</b>	<b>63,786.8</b>	<b>56,595.7</b>	<b>7,191.1</b>
Servicio de Energía Eléctrica	16,892.8	17,883.3	12,031.1	14,032.0	15,882.4	12,436.7	3,445.7
Gas			11.2		11.2	11.2	
Servicio de Agua	255.9	255.9	300.6	170.6	385.9	385.9	
Servicio de Telefonía Convencional	144.1	147.8	104.1	117.3	134.6	116.9	17.7
Arrendamiento de terrenos	220.0	220.0	220.0	272.2	167.8	167.8	
Arrendamiento de Vehículos			418.2		418.2	418.2	
Arrendamiento de Maquinaria y Equipo	1,263.2	1,263.2	1,221.7	1,712.3	772.6	343.3	429.3
Arrendamiento de Activos Intangibles			69.0		69.0	69.0	
Aseorías Asociadas a Convenios o Acuerdos	320.0	320.0	2,706.7	240.0	2,786.7	1,696.8	1,089.9
Servicios Informáticos	7.2	7.2	12.3	7.2	12.3	12.3	
Capacitación	100.0	100.0	492.3	143.1	449.2	449.2	.0
Servicios de Investigación Científica y Desarrollo			31.5		31.5	31.5	
Servicios de Apoyo Administrativo y Fotocopiado	34.9	34.9	37.5	35.0	37.4	37.4	.0
Servicios de Vigilancia	468.0	468.0	342.5	307.9	502.6	502.5	.1
Servicios Profesionales	1,813.5	1,813.5	3,659.6	1,950.7	3,522.4	3,522.4	.0
Servicios Bancarios y Financieros	16.4	17.2	11.6	12.8	16.0	14.8	1.2
Gastos inherentes a la recaudación		.4	4.5		4.9	4.6	.3
Seguros y Fianzas	354.4	354.4	408.6	359.6	403.4	149.1	254.3
Fletes y Maniobras	60.0	60.0	60.0	120.0			
Reparación y Mantenimiento de Inmuebles	870.6	870.6	1,429.5	1,101.6	1,198.5	1,198.5	
Adaptación de locales, almacenes, bodegas y edificios			612.6		523.6	89.0	
Reparación, mantenimiento e instalación de mobiliario y equipo de oficina			78.2		78.2	78.2	
Reparación, instalación y mantenimiento de bienes informáticos, microfilmación y tecnologías de la información	11.0	11.0	39.1	12.1		38.0	
Reparación, Instalación y Mantenimiento de Equipo Médico y de Laboratorio	904.4	904.4	845.5	1,151.3	598.6	598.6	.0
Reparación y Mantenimiento de Vehículos Terrestres, Aéreos y Lacustres	233.0	233.0	911.2	221.5	922.7	893.3	29.4
Reparación, Instalación y Mantenimiento de Máquinaria, Equipo Industrial y Diversos	18,032.1	18,032.1	18,054.1	13,891.6	22,194.6	22,194.6	
Servicios de Lavandería, Limpieza e Higiene	400.0	400.0	339.9	329.2	410.7	410.7	
Servicios de Fumigación	196.9	196.9	682.8	196.9	682.8	682.8	
Gastos de Publicidad y Propaganda	10.3	10.3	10.3	20.6			
Publicaciones Oficiales y de Información en General para Difusión	101.0	101.0	106.7	194.0	13.7	13.7	.0
Gastos de Traslado por Vía Terrestre	128.4	128.4	127.4	240.7	15.1	15.1	.0
Otros impuestos y derechos	11,857.3	11,879.2	12,652.1	16,127.6	8,403.7	7,744.4	659.3
Penas multas accesorios y actualizaciones	4,845.9	4,845.9	7,700.0	11,598.5	947.4	947.4	
Utilidades			727.3	136.6	590.7	590.7	.0
Impuesto sobre erogaciones por remuneraciones al trabajo personal	905.5	967.0	604.0	604.0	967.0	795.0	172.0
Impuesto sobre la renta	1,365.1	1,365.1	1,365.2	2,730.3	.0	.0	
Cuotas y suscripciones	122.0	149.8	86.6	134.5	101.9	74.1	27.8
Gastos de servicios menores	157.3	174.5	302.3	122.5	354.3	336.5	17.8
Estudios y análisis clínicos	571.8	571.8	456.5	456.5	571.8	472.9	98.9
<b>BIENES MUEBLES, INMUEBLES E INTANGIBLES</b>	<b>13,750.0</b>	<b>13,750.0</b>	<b>16,572.6</b>	<b>16,572.6</b>	<b>13,750.0</b>	<b>3,317.5</b>	<b>10,432.5</b>
Bienes Informáticos	250.0	250.0	250.0	500.0			
Otros Bienes Muebles			1,337.9		1,337.9	1,337.9	
Otros Equipos Eléctricos y Electrónicos de Oficina			1,484.6		1,484.6	1,484.6	
Maquinaria y Equipo Industrial	5,120.7	5,120.7	5,120.8	5,120.8	5,120.7	495.0	4,625.7
Equipos de Generación Eléctrica, Aparatos y Accesorios Eléctricos	3,291.3	3,291.3	3,291.3	4,063.8	2,518.8		2,518.8
Herramientas maquina herramienta y equipo	1,800.0	1,800.0	1,800.0	3,600.0			
Instrumentos y aparatos especializados y de precisión	3,288.0	3,288.0	3,288.0	3,288.0	3,288.0		3,288.0
<b>INVERSIÓN PÚBLICA</b>	<b>22,000.0</b>	<b>22,000.0</b>		<b>22,000.0</b>			
Ejecución de Obras por Administración	22,000.0	22,000.0		22,000.0			
<b>DEUDA PÚBLICA</b>			<b>506.8</b>		<b>506.8</b>	<b>506.8</b>	
Por el Ejercicio Inmediato Anterior			506.8		506.8	506.8	
<b>T O T A L</b>	<b>147,776.7</b>	<b>151,321.6</b>	<b>142,052.6</b>	<b>158,545.8</b>	<b>134,828.4</b>	<b>110,850.4</b>	<b>23,978.0</b>





# INFORMACIÓN PROGRAMÁTICA



RECICLAGUA

Reciclagua Ambiental, S.A. de C.V.  
Gasto por Categoría Programática  
Del 1 de Enero al 31 de Diciembre de 2021  
(Miles de Pesos)

Concepto	Egresos					Subejercicio 6=(3 - 4)
	Aprobado	Ampliaciones/ (Reducciones)	Modificado	Devengado	Pagado	
	1	2	3=(1 + 2)	4	5	
<b>Programas</b>	151,321.6	- 17,000.0	134,321.6	110,343.6	103,899.4	23,978.0
<b>Subsidios: Sector Social y Privado o Entidades Federativas y Municipios</b>	-	-	-	-	-	-
Sujetos a Reglas de Operación			-			-
Otros Subsidios			-			-
<b>Desempeño de las Funciones</b>	151,321.6	- 17,000.0	134,321.6	110,343.6	103,899.4	23,978.0
Prestación de Servicios Públicos	151,321.6	- 17,000.0	134,321.6	110,343.6	103,899.4	23,978.0
Provisión de Bienes Públicos			-			-
Planeación, Seguimiento y Evaluación de Políticas Públicas			-			-
Promoción y Fomento			-			-
Regulación y Supervisión			-			-
Funciones de las Fuerzas Armadas (Únicamente Gobierno Federal)			-			-
Específicos			-			-
Proyectos de Inversión			-			-
<b>Administrativos y de Apoyo</b>	-	-	-	-	-	-
Apoyo al Proceso Presupuestario y para Mejorar la Eficiencia Institucional			-			-
Apoyo a la Función Pública y al Mejoramiento de la Gestión			-			-
Operaciones Ajenas			-			-
<b>Compromisos</b>	-	-	-	-	-	-
Obligaciones de Cumplimiento de Resolución Jurisdiccional			-			-
Desastres Naturales			-			-
<b>Obligaciones</b>	-	-	-	-	-	-
Pensiones y Jubilaciones			-			-
Aportaciones a la Seguridad Social			-			-
Aportaciones a Fondos de Estabilización			-			-
Aportaciones a Fondos de Inversión y Reestructura de Pensiones			-			-
<b>Programa de Gasto Federalizado (Gobierno Federal)</b>	-	-	-	-	-	-
Gasto Federalizado			-			-
<b>Participaciones a Entidades Federativas y Municipios</b>			-			-
<b>Costo Financiero, Deuda o Apoyos a Deudores y Ahorradores de la Banca</b>			-			-
<b>Adeudos de Ejercicios Fiscales Anteriores</b>		506.8	506.8	506.8	506.8	-
<b>Total del Gasto</b>	151,321.6	- 16,493.2	134,828.4	110,850.4	104,406.2	23,978.0

El Plan de Desarrollo del Estado de México 2017-2023, es un instrumento prospectivo con una visión hacia 2030. En él se concentran las bases para la elaboración de los programas sectoriales, especiales y regionales que delinearán de manera más puntual y detallada los pasos para el cumplimiento de los objetivos establecidos, así como los planes específicos de inversión que permitirán realizar la proyección de los recursos financieros. Este esfuerzo colectivo plasma los retos y desafíos de la agenda gubernamental con un profundo sentido de responsabilidad y con el compromiso de lograr un desarrollo democrático.

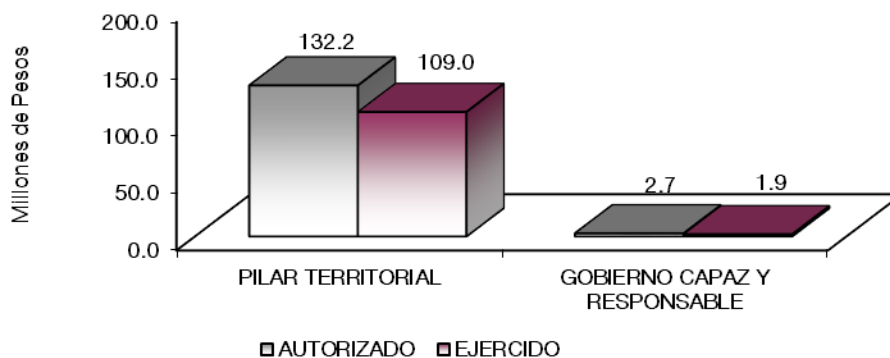
## PILAR TERRITORIAL

Crear comunidades sustentables y resilientes. Toda sociedad requiere producir bienes y servicios para satisfacer diversas necesidades y crear un entorno de orden, bienestar y oportunidad. La elaboración de estos satisfactores requiere de mano de obra, maquinaria, infraestructura y recursos naturales como: agua, suelo, energía, flora y fauna silvestre. Es responsabilidad gubernamental vigilar que se preserven los servicios que el medio ambiente brinda en soporte al desarrollo de las actividades humanas, en particular la recarga natural de los mantos acuíferos, el control de la erosión de suelos y las emisiones contaminantes, el manejo correcto de residuos sólidos y la promoción de la producción y el consumo de bienes y servicios sustentables en el Estado de México. Todo ello, en un entorno de ciudades y comunidades resilientes y sostenibles tanto en el ámbito urbano como en el rural. Diagnóstico: Energía asequible y no contaminante.

## GOBIERNO CAPAZ Y RESPONSABLE

El reto de los gobiernos actuales versa sobre la eficacia en solucionar los problemas endémicos que aquejan a las sociedades modernas y uno de los mayores retos es hacerlo con apego al Estado de Derecho, ya que éste aporta las normas y los valores fundamentales que rigen la convivencia social, así como los derechos y obligaciones de los actores sociales y políticos.

Reciclagua Ambiental, S.A. de C.V.									
EGRESOS POR PILAR Y/O EJE TRANSVERSAL									
(Miles de Pesos)									
PILAR Y/O EJE TRANSVERSAL	AUTORIZADO	ASIGNADO	PRESUPUESTO 2021			TOTAL AUTORIZADO	EJERCIDO	VARIACIÓN	
			ASIGNACIONES Y/O AMPLIACIONES	REDUCCIONES Y/O DISMINUCIONES				IMPORTE	%
Pilar Territorial	145,209.0	148,664.1	139,153.8	155,647.0	132,170.9	108,994.7	23,176.2	17.5	
Gobierno Capaz y Responsable	2,567.7	2,657.5	2,898.8	2,898.8	2,657.5	1,855.7	801.8	30.2	
<b>T O T A L</b>	<b>147,776.7</b>	<b>151,321.6</b>	<b>142,052.6</b>	<b>158,545.8</b>	<b>134,828.4</b>	<b>110,850.4</b>	<b>23,978.0</b>	<b>17.8</b>	
	=====	=====	=====	=====	=====	=====	=====	=====	



**FINALIDAD**

**GOBIERNO**

**DESARROLLO SOCIAL**

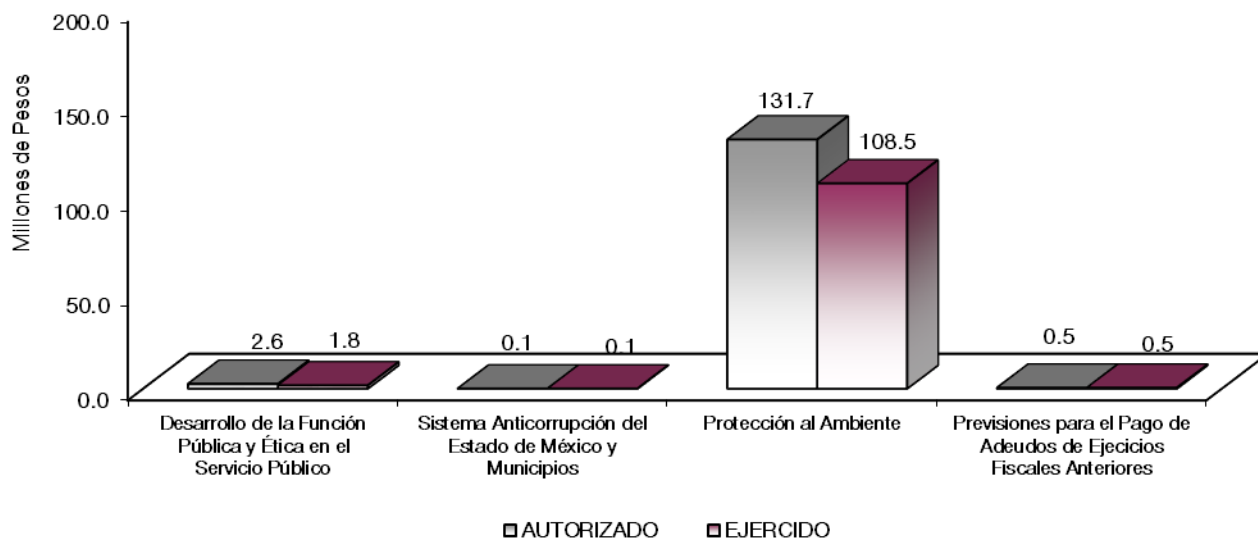
En esta finalidad se avanzará en la provisión de servicios a la población en materia de Protección Social, Educación, Salud y Vivienda y Servicios a la Comunidad, con lo que se apoyará fundamentalmente la consecución de las Metas Nacionales México Incluyente y México con Educación de Calidad.

**PROTECCIÓN AL AMBIENTE**

El Desarrollo económico no está enfrentado con el cuidado del medio ambiente. Por ello, además de promover la atracción de industrias productivas y competitivas, se deben impulsar acciones que propicien la atención de nuestro entorno. Para cumplir con este objetivo, se han diseñado las siguientes estrategias:

- Hacer uso responsable y eficiente del agua.
- Llevar a cabo un manejo sustentable de residuos sólidos.
- Promover una cultura ambiental.
- Coordinar y fomentar la protección, conservación y restauración de zonas ecológicas ambientales.
- La prioridad de estos programas, reside en depurar las aguas residuales industriales, para el mejoramiento del medio ambiente, realizando el tratamiento de las mismas y fomentar su utilización productiva.

Reciclagua Ambiental, S.A. de C.V. EGRESOS POR PROGRAMA (Miles de Pesos)								
PROGRAMA	AUTORIZADO	ASIGNADO	PRESUPUESTO 2021		TOTAL AUTORIZADO	EJERCIDO	VARIACIÓN	
			ASIGNACIONES Y/O AMPLIACIONES	REDUCCIONES Y/O DISMINUCIONES			IMPORTE	%
Desarrollo de la Función Pública y Ética en el Servicio Público	2,516.1	2,605.9	2,795.5	2,795.5	2,605.9	1,804.1	801.8	30.8
Sistema Anticorrupción del Estado de México y Municipios	51.6	51.6	103.3	103.3	51.6	51.6		
Protección al Ambiente	145,209.0	148,664.1	138,647.0	155,647.0	131,664.1	108,487.9	23,176.2	17.6
Previsiones para el Pago de Adeudos de Ejercicios Fiscales Anteriores			506.8		506.8	506.8		
<b>TOTAL</b>	<b>147,776.7</b>	<b>151,321.6</b>	<b>142,052.6</b>	<b>158,545.8</b>	<b>134,828.4</b>	<b>110,850.4</b>	<b>23,978.0</b>	<b>17.8</b>



## **AVANCE OPERATIVO-PROGRAMÁTICO Y PRESUPUESTAL**

Reciclagua Ambiental S.A. de C.V., es una empresa de participación estatal mayoritaria re-sectorizada de la Secretaría de Medio Ambiente a la Secretaría de Desarrollo Urbano y Obra (SEDUO) del Gobierno del Estado de México (GEM) mediante acuerdo del Ejecutivo del Estado, publicado en el periódico oficial Gaceta del Gobierno de fecha 26 de febrero del año 2021. Este Organismo registro y reportó sus operaciones financieras, presupuestales y programáticas en la Secretaría del Medio Ambiente durante el primer semestre del año 2021, así mismo para el segundo semestre del año se aplicaron las operaciones en la Secretaría de Desarrollo Urbano y Obra.

### **GOBIERNO**

#### **GOBIERNO CAPAZ Y RESPONSABLE**

#### **DESARROLLO DE LA FUNCIÓN PÚBLICA Y ÉTICA EN EL SERVICIO PÚBLICO**

#### **010304010101 FISCALIZACIÓN, CONTROL Y EVALUACIÓN INTERNA DE LA GESTIÓN PÚBLICA**

##### **Auditorías**

Durante el Ejercicio Fiscal 2021, referente al rubro realizar auditorías, con el propósito de verificar el cumplimiento del marco normativo que regula el funcionamiento de las dependencias y organismos auxiliares del Ejecutivo Estatal y Ayuntamientos se realizaron 4 auditorías por lo cual la meta se cumplió en un 100 por ciento respecto a lo programado.

##### **Participar en Sesiones de Control Interno**

Referente a la participación del Órgano Interno de Control en reuniones que, por mandato legal o disposición administrativa, se programó inicialmente que se participaría en 12 sesiones y realizaron 28, atendiendo las necesidades del organismo superando en un 233.3 por ciento la meta programada.

##### **Inspecciones**

Con respecto a realizar inspecciones a rubros específicos en las dependencias, organismos auxiliares del Ejecutivo Estatal y en su caso Ayuntamientos, a fin de constatar el cumplimiento del marco normativo que lo regula, se programó llevar a cabo 28 inspecciones de las cuales en el ejercicio fiscal referido se realizaron 32, por lo cual la meta supero en un 114.3 por ciento.

##### **Testificaciones**

En el Ejercicio Fiscal 2021, en la Participación en Testificaciones con el propósito de asegurarse que los actos administrativos se realicen conforme a la normatividad vigente se programaron inicialmente 16 testificaciones, llevándose a cabo 23, por lo cual se superó la meta en un 143.8 por ciento.

##### **Acciones a Observaciones y Acciones de Mejora**

En el marco de los trabajos de atención a observaciones y acciones de mejora determinadas con motivo de los actos de fiscalización realizadas por la Dirección General u Órgano Interno de Control en el ejercicio 2021 se realizaron 5 acciones de 4 programadas, superando la meta en 125 por ciento.

##### **Acciones Derivadas de la Fiscalización**

En el rubro atención de acciones derivadas de la fiscalización realizada por entes fiscalizadores externos se tenía programado llevar a cabo 4 acciones, de las cuales solo se realizó 1 por lo que no se cumplió la meta

programada, en función de no registrarse observaciones administrativas, lo cual representa una mejora en las actividades y operatividad del organismo.

## **SISTEMA ANTICORRUPCIÓN DEL ESTADO DE MÉXICO Y MUNICIPIOS**

### **010304020101 PREVENCIÓN, DETECCIÓN, DISUASIÓN, SANCIÓN Y COMBATE A LA CORRUPCIÓN**

#### **Integrar Expedientes**

En el marco de los trabajos de prevención, detección, disuasión, sanción y combate a la corrupción durante el Ejercicio 2021 se programó en el periodo julio-diciembre, llevar a cabo 37 expedientes y se realizaron 36 integraciones por parte de Órgano Interno de Control alcanzando un 97.3 por ciento de la meta programada.

## **DESARROLLO SOCIAL**

### **PILAR TERRITORIAL**

#### **PROTECCIÓN AL AMBIENTE**

### **020104010502 PREVENCIÓN Y CONTROL DE LA CONTAMINACIÓN DEL AGUA**

#### **Tratamiento de Aguas Residuales**

Del volumen programado Anual de 8.56 millones de metros cúbicos, se trataron 7.25 millones de metros cúbicos, obteniendo una variación del tratamiento de 1.31 metros cúbicos de aguas residuales industriales, representando el 84.7 por ciento en cumplimiento de esta meta con respecto a lo programado.

Dicha variación obedece a la disminución en la captación de aguas residuales por baja producción de las empresas, y derivado de la contingencia por el COVID19.

El proceso de tratamiento de aguas residuales que brinda Reciclagua Ambiental S.A. de C.V. consta de dos etapas.

#### **Tratamiento Primario**

Este proceso consiste en remover del agua los contaminantes que llegan a la planta en forma insoluble, como basuras, solidos suspendidos, grasas, plásticos, madera, aromas, etc.

Para lograr este objetivo la planta cuenta con un sistema de rejillas de diferentes aberturas de 5 cm, 2 cm, 1.3 cm, por los cuales se detienen los sólidos y se retiran.

Se cuenta con un canal desarenador-desengrasante y una trampa de grasas. En el canal se remueven las arenas, las cuales son bombeadas a un silo de arenas y se transportan a una tolva para ser dispuestas como residuos.

En la trampa de grasas se contienen bacterias clase 1 (Nocardia, Artherobacter, Bacilius y Achromobacter) que degradan la grasa, transformándola en Bióxido de Carbono, Agua y Nitrógeno.

La planta cuenta con tres tanques de sedimentación primaria, para hacer que los sólidos que son más pesados que el agua tengan el tiempo suficiente de reposo para que estos se depositen en el fondo del tanque y de ahí son bombeados a los espesadores.

El agua se envía a los reactores biológicos para su tratamiento.

## **Tratamiento Secundario**

Este tratamiento se realiza a base de lodos activados compuestos de bacterias, alga, hongos y protozoarios, estos microorganismos llevan a grado la degradación de la materia orgánica que va solubilizada en el agua, para esto se requiere que los microorganismos tengan un mínimo de 18 horas de tiempo de residencia o de contacto con el agua residual. Se cuenta con 35 mil metros cúbicos de capacidad de los ocho reactores biológicos donde se tienen los lodos activados y posteriormente estos lodos junto con el agua residual pasan al proceso de clarificación secundaria, donde son separados los lodos activados del agua, recirculados de nuevo a los reactores biológicos.

El proceso de clarificación secundaria consiste en hacer que el agua permanezca en una zona de poco movimiento que permita el asentamiento de las partículas más pesadas del agua.

El agua es clorada en una cámara de cloración y es vertida al Rio Lerma cumpliendo con lo establecido en la Norma Oficial Mexicana.

Los lodos activados están en reproducción constante por lo que se tiene que estar purgando una cantidad diaria para mantener su concentración, estos lodos se envían a los espesadores, de donde son enviados a filtros banda para concentrarlos y separarlos del agua.

### **Realizar Monitoreos a las Aguas Residuales de las Empresas para Detectar sus Niveles de Contaminantes**

Los monitoreos, son muestras de aguas residuales que, de forma programada, se practican en la toma particular de todas las empresas usuarias de Reciclagua Ambiental S.A. de C.V., con la finalidad de detectar de manera preventiva la calidad de sus aguas en sus descargas y en su caso hacer recomendaciones técnicas-operativas pertinentes.

Para este el año 2021 se programaron 643 muestreos y se realizando 623 monitoreos; lo cual representa un 96.9 por ciento de cumplimiento.

### **Realizar los Reportes que den Cumplimiento en la Calidad de Descarga de Agua Tratada Conforme a la Norma NOM-001-SEMARNAT-1996.**

Para esta meta se programaron 4 reportes en el presente ejercicio, los cuales fueron realizados, cumpliendo esta meta en un cien por ciento.



**RECICLAGUA**

**Reciclagua Ambiental, S.A. de C.V.  
Avance Operativo - Programático y Presupuestal  
Enero - Diciembre de 2021**

						M E T A S				PRESUPUESTO 2021 (Miles de Pesos)			
FIN	FUN	SF	PP	SP	Pr	DESCRIPCIÓN	UNIDAD DE MEDIDA	PROGRAMADO	ALCANZADO	AVANCE %	AUTORIZADO ANUAL	EJERCIDO	%
						<b>GOBIERNO</b>							
						<b>GOBIERNO CAPAZ Y RESPONSABLE</b>							
						<b>DESARROLLO DE LA FUNCIÓN PÚBLICA Y ÉTICA EN EL SERVICIO PÚBLICO</b>							
01	03	04	01	01	01	<b>FISCALIZACIÓN, CONTROL Y EVALUACIÓN INTERNA DE LA GESTIÓN PÚBLICA</b>					2,605.9	1,804.1	69.2
						Realizar auditorías, con el propósito de verificar el cumplimiento del marco normativo que regula el funcionamiento de las dependencias y organismos auxiliares del Ejecutivo Estatal y los Ayuntamientos.	Auditoría	4	4	100			
						Participar en Testificaciones con el propósito de asegurarse que los actos administrativos se realicen conforme a la normatividad vigente.	Testificación	16	23	143.8			
						Participación del órgano interno en reuniones que por mandato legal o disposición administrativa así lo requiera.	Sesión	12	28	233.3			
						Realizar inspecciones a rubros específicos en las dependencias, organismos auxiliares del Ejecutivo Estatal y en su caso Ayuntamientos, con el propósito de constatar el cumplimiento del marco normativo que lo regula.	Inspección	28	32	114.3			
						Atención a acciones derivadas de la fiscalización realizada por entes fiscalizadores externos.	Acción	4	1	25			
						Atención a observaciones y acciones de mejora determinadas con motivo de los actos de fiscalización realizadas por la Dirección General u Órgano Interno de Control.	Acción	4	5	125			
01	03	04	02	01	01	<b>PREVENCIÓN, DETECCIÓN, DISUACIÓN, SANCIÓN Y COMBATE A LA CORRUPCIÓN.</b>					51.6	51.6	100
						Integrar Expedientes derivados de la presunta responsabilidad administrativa	Expediente	37	36	97.3			
						<b>DESARROLLO SOCIAL</b>							
						<b>PILAR TERRITORIAL</b>							
						<b>PROTECCION AL AMBIENTE</b>							
02	01	04	01	05	02	<b>PREVENCIÓN Y CONTROL DE LA CONTAMINACIÓN DEL AGUA</b>					131,664.1	108,487.9	82.4
						Tratamiento de Aguas Residuales	Millones de metros cúbicos	8.56	7.25	84.7			
						Realizar monitoreos a las empresas para detectar sus niveles de contaminantes	Monitoreo	643	623	96.9			
						Realizar los reportes que den cumplimiento en la calidad de descarga de agua tratada conforme a la norma NOM-001-SEMARNAT-1996	Reporte	4	4	100			
						<b>OTROS NO CLASIFICADOS EN FUNCIONES ANTERIORES</b>							
						<b>GOBIERNO CAPAZ Y RESPONSABLE</b>							
						<b>PREVISIÓN PARA EL PAGO DE ADEUDOS DE EJERCICIOS FISCALES ANTERIORES</b>							
04	04	01	01	01	01	<b>PASIVOS DERIVADOS DE EROGACIONES DEVENGADAS Y PENDIENTES DE EJERCICIOS ANTERIORES</b>					506.8	506.8	100
						Registro de pagos de adeudos de ejercicios fiscales anteriores.	Documento	1	1	100			
						<b>T O T A L</b>					<b>134,828.4</b>	<b>110,850.4</b>	<b>82.2</b>
											=====	=====	



# **ANEXOS ESTABLECIDOS EN DIFERENTES ORDENAMIENTOS**



RECICLAGUA

**Relación de Bienes Inmuebles que Componen el Patrimonio  
Cuenta Pública 2021  
(Miles de Pesos)**

Ente Público: Reciclagua Ambiental, S.A. de C.V.

Código	Descripción de Bienes Inmuebles	* Valor en Libros
	Terrenos	21,730.1
	Edificios	66,061.7
	Construcciones en Proceso	
	<b>TOTAL</b>	<b>87,791.8</b>

**Relación de Bienes Muebles que Componen el Patrimonio  
Cuenta Pública 2021  
(Miles de Pesos)**

Ente Público: Reciclagua Ambiental, S.A. de C.V.

Código	Descripción de Bienes Muebles	Valor en Libros
	Mobiliario y Equipo de Oficina	1,833.6
	Equipo de Cómputo	12,678.5
	Mobiliario y Equipo de Fotografía, Sonido y Proyección	3,704.8
	Mobiliario y Equipo de Actividades Diversas	221,025.2
	<b>TOTAL</b>	<b>239,242.1</b>

**Reciclagua Ambiental, S.A. de C.V.**  
**Cuenta Pública 2021**  
**Relación de Cuentas Bancarias Productivas Específicas**

Fondo, Programa o Convenio	Datos de la Cuenta Bancaria	
	Institución Bancaria	Número de Cuentas *
ENLACE PRODUCTIVA	BANORTE	462
ENLACE PRODUCTIVA	BANORTE	031
ENLACE PRODUCTIVA	BANORTE	429
INVERSIÓN	GBM	322

# **FORMATOS PARA EL CUMPLIMIENTO DE LA LEY DE DISCIPLINA FINANCIERA DE LAS ENTIDADES FEDERATIVAS Y LOS MUNICIPIOS**





RECICLAGUA

Reciclagua Ambiental, S.A. de C.V. Estado de Situación Financiera Detallado - LDF Al 31 de Diciembre de 2021 y 2020 (CIFRAS EN MILES DE PESOS)					
Concepto	2021	2020	Concepto	2021	2020
<b>ACTIVO</b>			<b>PASIVO</b>		
<b>Activo Circulante</b>			<b>Pasivo Circulante</b>		
a. Efectivo y Equivalentes (a=a1+a2+a3+a4+a5+a6+a7)	50.3	703.6	a. Cuentas por Pagar a Corto Plazo (a=a1+a2+a3+a4+a5+a6+a7+a8+a9)	9,788.5	1,956.2
a1) Efectivo			a1) Servicios Personales por Pagar a Corto Plazo		
a2) Bancos/ Tesorería	50.3	703.6	a2) Proveedores por Pagar a Corto Plazo	8,063.3	0.0
a3) Bancos/ Dependencias y Otros			a3) Contratistas por Obras Públicas por Pagar a Corto Plazo		
a4) Inversiones Temporales (Hasta 3 meses)			a4) Participaciones y Aportaciones por Pagar a Corto Plazo		
a5) Fondos con Afectación Específica			a5) Transferencias Otorgadas por Pagar a Corto Plazo		
a6) Depósitos de Fondos de Terceros en Garantía y/o Administración			a6) Intereses, Comisiones y Otros Gastos de la Deuda Pública por Pagar a Corto Plazo		
a7) Otros Efectivos y Equivalentes			a7) Retenciones y Contribuciones por Pagar a Corto Plazo	1,417.3	1,344.1
<b>b. Derechos a Recibir Efectivo o Equivalentes (b=b1+b2+b3+b4+b5+b6+b7)</b>	<b>11,060.1</b>	<b>16,684.9</b>	a8) Devoluciones de la Ley de Ingresos por Pagar a Corto Plazo		
b1) Inversiones Financieras de Corto Plazo	2,657.2	7,653.0	a9) Otras Cuentas por Pagar a Corto Plazo	307.9	612.1
b2) Cuentas por Cobrar a Corto Plazo	4,872.1	6,304.1	b. Documentos por Pagar a Corto Plazo (b=b1+b2+b3)	<b>0.0</b>	<b>0.0</b>
b3) Deudores Diversos por Cobrar a Corto Plazo			b1) Documentos Comerciales por Pagar a Corto Plazo		
b4) Ingresos por Recuperar a Corto Plazo			b2) Documentos con Contratistas por Obras Públicas por Pagar a Corto Plazo		
b5) Deudores por Anticipos de la Tesorería a Corto Plazo			b3) Otros Documentos por Pagar a Corto Plazo		
b6) Préstamos Otorgados a Corto Plazo			c. Porción a Corto Plazo de la Deuda Pública a Largo Plazo (c=c1+c2)	<b>0.0</b>	<b>0.0</b>
b7) Otros Derechos a Recibir Efectivo o Equivalentes a Corto Plazo	3,530.8	2,727.8	c1) Porción a Corto Plazo de la Deuda Pública		
<b>c. Derechos a Recibir Bienes o Servicios (c=c1+c2+c3+c4+c5)</b>	<b>30.0</b>	<b>0.0</b>	c2) Porción a Corto Plazo de Amendamiento Financiero		
c1) Anticipo a Proveedores por Adquisición de Bienes y Prestación de Servicios a Corto Plazo	30.0		d. Títulos y Valores a Corto Plazo		
c2) Anticipo a Proveedores por Adquisición de Bienes Inmuebles y Muebles a Corto Plazo			e. Pasivos Diferidos a Corto Plazo (e=e1+e2+e3)	<b>0.0</b>	<b>0.0</b>
c3) Anticipo a Proveedores por Adquisición de Bienes Intangibles a Corto Plazo			e1) Ingresos Cobrados por Adelantado a Corto Plazo		
c4) Anticipo a Contratistas por Obras Públicas a Corto Plazo			e2) Intereses Cobrados por Adelantado a Corto Plazo		
c5) Otros Derechos a Recibir Bienes o Servicios a Corto Plazo			e3) Otros Pasivos Diferidos a Corto Plazo		
<b>d. Inventarios (d=d1+d2+d3+d4+d5)</b>	<b>0.0</b>	<b>0.0</b>	f. Fondos y Bienes de Terceros en Garantía y/o Administración a Corto Plazo (f=f1+f2+f3+f4+f5+f6)	<b>0.0</b>	<b>0.0</b>
d1) Inventario de Mercancías para Venta			f1) Fondos en Garantía a Corto Plazo		
d2) Inventario de Mercancías Terminadas			f2) Fondos en Administración a Corto Plazo		
d3) Inventario de Mercancías en Proceso de Elaboración			f3) Fondos Contingentes a Corto Plazo		
d4) Inventario de Materias Primas, Materiales y Suministros para Producción			f4) Fondos de Fideicomisos, Mandatos y Contratos Análogos a Corto Plazo		
d5) Bienes en Tránsito			f5) Otros Fondos de Terceros en Garantía y/o Administración a Corto Plazo		
<b>e. Almacenes</b>	<b>4,965.1</b>	<b>2,679.3</b>	f6) Valores y Bienes en Garantía a Corto Plazo	<b>0.0</b>	<b>0.0</b>
<b>f. Estimación por Pérdida o Deterioro de Activos Circulantes (f=f1+f2)</b>	<b>0.0</b>	<b>0.0</b>	g. Provisiones a Corto Plazo (g=g1+g2+g3)		
f1) Estimaciones para Cuentas Incobrables por Derechos a Recibir Efectivo o Equivalentes			g1) Provisión para Demandas y Juicios a Corto Plazo		
f2) Estimación por Deterioro de Inventarios			g2) Provisión para Contingencias a Corto Plazo		
<b>g. Otros Activos Circulantes (g=g1+g2+g3+g4)</b>	<b>293.3</b>	<b>293.3</b>	g3) Otras Provisiones a Corto Plazo		
g1) Valores en Garantía	293.3	293.3	h. Otros Pasivos a Corto Plazo (h=h1+h2+h3)	<b>0.0</b>	<b>0.0</b>
g2) Bienes en Garantía (excluye depósitos de fondos)			h1) Ingresos por Clasificar		
g3) Bienes Derivados de Embargos, Decomisos, Aseguramientos y Dación en Pago			h2) Recaudación por Participar		
g4) Adquisición con Fondos de Terceros			h3) Otros Pasivos Circulantes		
<b>IA. Total de Activos Circulantes (IA = a + b + c + d + e + f + g)</b>	<b>16,398.8</b>	<b>20,361.1</b>	<b>IIA. Total de Pasivos Circulantes (IIA = a + b + c + d + e + f + g + h)</b>	<b>9,788.5</b>	<b>1,956.2</b>
<b>Activo No Circulante</b>			<b>Pasivo No Circulante</b>		
a. Inversiones Financieras a Largo Plazo			a. Cuentas por Pagar a Largo Plazo		
b. Derechos a Recibir Efectivo o Equivalentes a Largo Plazo			b. Documentos por Pagar a Largo Plazo		
c. Bienes Inmuebles, Infraestructura y Construcciones en Proceso	87,791.8	87,791.8	c. Deuda Pública a Largo Plazo		
d. Bienes Muebles	239,242.0	235,924.4	d. Pasivos Diferidos a Largo Plazo		
e. Activos Intangibles			e. Fondos y Bienes de Terceros en Garantía y/o en Administración a Largo Plazo		
f. Depreciación, Deterioro y Amortización Acumulada de Bienes	-280,876.6	-277,936.8	f. Provisiones a Largo Plazo		
g. Activos Diferidos			<b>IIIB. Total de Pasivos No Circulantes (IIIB = a + b + c + d + e + f)</b>	<b>0.0</b>	<b>0.0</b>
h. Estimación por Pérdida o Deterioro de Activos no Circulantes			<b>II. Total del Pasivo (II = IIA + IIIB)</b>	<b>9,788.5</b>	<b>1,956.2</b>
i. Otros Activos no Circulantes	31.5	31.5	<b>HACIENDA PÚBLICA/PATRIMONIO</b>		
<b>IB. Total de Activos No Circulantes (IB = a + b + c + d + e + f + g + h + i)</b>	<b>46,188.7</b>	<b>45,810.9</b>	<b>IIIA. Hacienda Pública/Patrimonio Contribuido (IIIA = a + b + c)</b>	<b>107,619.5</b>	<b>107,619.5</b>
<b>I. Total del Activo (I = IA + IB)</b>	<b>62,587.5</b>	<b>66,172.0</b>	a. Aportaciones	107,619.5	107,619.5
			b. Donaciones de Capital		
			c. Actualización de la Hacienda Pública/Patrimonio		
			<b>IIIB. Hacienda Pública/Patrimonio Generado (IIIB = a + b + c + d + e)</b>	<b>-54,820.5</b>	<b>-43,403.7</b>
			a. Resultados del Ejercicio (Ahorro/ Desahorro)	-11,416.8	6,078.1
			b. Resultados de Ejercicios Anteriores	-97,407.8	-103,485.9
			c. Revalúos	54,004.1	54,004.1
			d. Reservas		
			e. Rectificaciones de Resultados de Ejercicios Anteriores		
			<b>IIIC. Exceso o Insuficiencia en la Actualización de la Hacienda Pública/Patrimonio (IIIC=a+b)</b>	<b>0.0</b>	<b>0.0</b>
			a. Resultado por Posición Monetaria		
			b. Resultado por Tenencia de Activos no Monetarios		
			<b>III. Total Hacienda Pública/Patrimonio (III = IIIA + IIIB + IIIC)</b>	<b>52,799.0</b>	<b>64,215.8</b>
			<b>IV. Total del Pasivo y Hacienda Pública/Patrimonio (IV = II + III)</b>	<b>62,587.5</b>	<b>66,172.0</b>

CUENTA PÚBLICA DEL GOBIERNO, ORGANISMOS AUXILIARES Y AUTÓNOMOS DEL ESTADO DE MÉXICO 2021

Reciclagua Ambiental, S.A. de C.V. Informe Analítico de la Deuda Pública y Otros Pasivos - LDF Al 31 de Diciembre de 2020 y 2021							
Denominación de la Deuda Pública y Otros Pasivos (c)	Saldo al 31 de Diciembre de 2020 (d)	Disposiciones del Periodo (e)	Amortizaciones del Periodo (f)	Revaluaciones, Reclasificaciones y Otros Ajustes (g)	Saldo Final del Periodo (h) h=d+e-f+g	Pago de Intereses del Periodo (i)	Pago de Comisiones y demás Costos Asociados Durante el Periodo (j)
<b>1. Deuda Pública (1=A+B)</b>	0.0	0.0	0.0	0.0	0.0		
<b>A. Corto Plazo (A=a1+a2+a3)</b>	0.0	0.0	0.0	0.0	0.0		
a1) Instituciones de Crédito							
a2) Títulos y Valores							
a3) Arrendamientos Financieros							
<b>B. Largo Plazo (B=b1+b2+b3)</b>	0.0	0.0	0.0	0.0	0.0		
b1) Instituciones de Crédito							
b2) Títulos y Valores							
b3) Arrendamientos Financieros							
<b>2. Otros Pasivos</b>	1,956.2				9,758.5		
<b>3. Total de la Deuda Pública y Otros Pasivos (3=1+2)</b>	1,956.2	0.0	0.0	0.0	9,758.5		
<b>4. Deuda Contingente 1 (Informativo)</b>	0.0	0.0	0.0	0.0	0.0		
A. Deuda Contingente 1							
B. Deuda Contingente 2							
C. Deuda Contingente XX							
<b>5. Valor de Instrumentos Bono Cupón Cero 2 (Informativo)</b>	0.0	0.0	0.0	0.0	0.0		
A. Instrumento Bono Cupón Cero 1							
B. Instrumento Bono Cupón Cero 2							
C. Instrumento Bono Cupón Cero XX							

1 Se refiere a cualquier Financiamiento sin fuente o garantía de pago definida, que sea asumida de manera solidaria o subsidiaria por las Entidades Federativas con sus Municipios, organismos descentralizados y empresas de participación estatal mayoritaria y fideicomisos, locales o municipales, y por los Municipios con sus respectivos organismos descentralizados y empresas de participación municipal mayoritaria.

2 Se refiere al valor del Bono Cupón Cero que respalda el pago de los créditos asociados al mismo (Activo).

Obligaciones a Corto Plazo (k)	Monto Contratado (l)	Plazo Pactado (m)	Tasa de Interés (n)	Comisiones y Costos Relacionados (o)	Tasa Efectiva (p)
<b>6. Obligaciones a Corto Plazo (Informativo)</b>					
A. Crédito 1					
B. Crédito 2					
C. Crédito XX					

RECICLAGUA

Reciclagua Ambiental S.A. de C.V. Informe Analítico de Obligaciones Diferentes de Financiamientos Al 31 de Diciembre de 2021 (Miles de Pesos)										
Denominación de las Obligaciones Diferentes de Financiamiento (c)	Fecha del Contrato (d)	Fecha de Inicio de Operación del Proyecto (e)	Fecha de Vencimiento (f)	Monto de la Inversión Pactado (g)	Plazo Pactado (h)	Monto Promedio Mensual del Pago de la Contraprestación (i)	Monto Promedio Mensual del Pago de la Contraprestación Correspondiente al Pago de Inversión (j)	Monto Pagado de la Inversión al XX de XXXX de XXXX de 20XX (k)	Monto Pagado de la Inversión Actualizado al XX de XXXX de 20XX (l)	Saldo Pendiente por Pagar de la Inversión al XX de XXXX de 20XX (m = g - l)
<b>A. Asociaciones Público Privadas (APP's) (A=a+b+c+d)</b>				0.0		0.0	0.0			0.0
a) APP 1										0.0
b) APP 2										0.0
c) APP 3										0.0
d) APP XX										0.0
<b>B. Otros Instrumentos (B=a+b+c+d)</b>				0.0		0.0	0.0			0.0
a) Otro Instrumento 1										0.0
b) Otro Instrumento 2										0.0
c) Otro Instrumento 3										0.0
d) Otro Instrumento XX										0.0
<b>C. Total de Obligaciones Diferentes de Financiamiento (C=A+B)</b>				0.0		0.0	0.0			0.0

**Reciclagua Ambiental, S.A. de C.V.**  
**Balance Presupuestario**  
**Del 1 de Enero al 31 de Diciembre de 2021**  
**(Miles de Pesos)**

Concepto	Estimado / Aprobado	Devengado	Recaudado / Pagado
<b>A. Ingresos Totales (A = A1+A2+A3)</b>	<b>151,321.6</b>	<b>129,394.2</b>	<b>129,394.2</b>
A1. Ingresos de Libre Disposición	151,321.6	115,690.4	115,690.4
A2. Transferencias Federales Etiquetadas			
A3. Financiamiento Neto		13,703.8	13,703.8
<b>B. Egresos Presupuestarios<sup>1</sup> (B = B1+B2)</b>	<b>151,321.6</b>	<b>110,850.4</b>	<b>104,406.2</b>
B1. Gasto No Etiquetado (sin incluir Amortización de la Deuda Pública)	151,321.6	110,850.4	104,406.2
B2. Gasto Etiquetado (sin incluir Amortización de la Deuda Pública)			
<b>C. Remanentes del Ejercicio Anterior (C = C1 + C2)</b>	<b>0.0</b>	<b>3,544.9</b>	<b>3,544.9</b>
C1. Remanentes de Ingresos de Libre Disposición Aplicados en el Período		3,544.9	3,544.9
C2. Remanentes de Transferencias Federales Etiquetadas Aplicados en el Período			
<b>I. Balance Presupuestario (I = A – B + C)</b>	<b>0.0</b>	<b>22,088.7</b>	<b>28,532.9</b>
<b>II. Balance Presupuestario sin Financiamiento Neto (II = I - A3)</b>	<b>0.0</b>	<b>8,384.9</b>	<b>14,829.1</b>
<b>III. Balance Presupuestario sin Financiamiento Neto y sin Remanentes del Ejercicio Anterior (III= II - C)</b>	<b>0.0</b>	<b>4,840.0</b>	<b>11,284.2</b>

Concepto	Aprobado	Devengado	Pagado
<b>E. Intereses, Comisiones y Gastos de la Deuda (E = E1+E2)</b>	<b>0.0</b>	<b>0.0</b>	<b>0.0</b>
E1. Intereses, Comisiones y Gastos de la Deuda con Gasto No Etiquetado			
E2. Intereses, Comisiones y Gastos de la Deuda con Gasto Etiquetado			
<b>IV. Balance Primario (IV = III + E)</b>	<b>0.0</b>	<b>4,840.0</b>	<b>11,284.2</b>

Concepto	Estimado / Aprobado	Devengado	Recaudado / Pagado
<b>F. Financiamiento (F = F1 + F2)</b>	<b>0.0</b>	<b>0.0</b>	<b>0.0</b>
F1. Financiamiento con Fuente de Pago de Ingresos de Libre Disposición			
F2. Financiamiento con Fuente de Pago de Transferencias Federales Etiquetadas			
<b>G. Amortización de la Deuda (G = G1 + G2)</b>	<b>0.0</b>	<b>0.0</b>	<b>0.0</b>
G1. Amortización de la Deuda Pública con Gasto No Etiquetado			
G2. Amortización de la Deuda Pública con Gasto Etiquetado			
<b>A3. Financiamiento Neto (A3 = F – G)</b>	<b>0.0</b>	<b>0.0</b>	<b>0.0</b>

Concepto	Estimado / Aprobado	Devengado	Recaudado / Pagado
A1. Ingresos de Libre Disposición	151,321.6	115,690.4	115,690.4
<b>A3.1 Financiamiento Neto con Fuente de Pago de Ingresos de Libre Disposición (A3.1 = F1 – G1)</b>	<b>0.0</b>	<b>13,703.8</b>	<b>13,703.8</b>
F1. Financiamiento con Fuente de Pago de Ingresos de Libre Disposición		13,703.8	13,703.8
G1. Amortización de la Deuda Pública con Gasto No Etiquetado			
<b>B1. Gasto No Etiquetado (sin incluir Amortización de la Deuda Pública)</b>	<b>151,321.6</b>	<b>110,850.4</b>	<b>104,406.2</b>
C1. Remanentes de Ingresos de Libre Disposición Aplicados en el Período		3,544.9	3,544.9
<b>V. Balance Presupuestario de Recursos Disponibles (V = A1 + A3.1 – B1 + C1)</b>	<b>0.0</b>	<b>22,088.7</b>	<b>28,532.9</b>
<b>VI. Balance Presupuestario de Recursos Disponibles sin Financiamiento Neto (VI = V – A3.1)</b>	<b>0.0</b>	<b>8,384.9</b>	<b>14,829.1</b>

Concepto	Estimado / Aprobado	Devengado	Recaudado / Pagado
A2. Transferencias Federales Etiquetadas			
<b>A3.2 Financiamiento Neto con Fuente de Pago de Transferencias Federales Etiquetadas (A3.2 = F2 – G2)</b>	<b>0.0</b>	<b>0.0</b>	<b>0.0</b>
F2. Financiamiento con Fuente de Pago de Transferencias Federales Etiquetadas			
G2. Amortización de la Deuda Pública con Gasto Etiquetado			
B2. Gasto Etiquetado (sin incluir Amortización de la Deuda Pública)	0.0	0.0	0.0
C2. Remanentes de Transferencias Federales Etiquetadas Aplicados en el Período			
<b>VII. Balance Presupuestario de Recursos Etiquetados (VII = A2 + A3.2 – B2 + C2)</b>	<b>0.0</b>	<b>0.0</b>	<b>0.0</b>
<b>VIII. Balance Presupuestario de Recursos Etiquetados sin Financiamiento Neto (VIII = VII – A3.2)</b>	<b>0.0</b>	<b>0.0</b>	<b>0.0</b>

RECICLAGUA

Reciclagua Ambiental, S.A. de C.V. Estado Analítico de Ingresos Detallado - LDF Del 1 de Enero al 31 de Diciembre de 2021 (Miles de Pesos)						
Concepto	Ingreso					Diferencia
	Estimado	Ampliaciones/ (Reducciones)	Modificado	Devengado	Recaudado	
<b>Ingresos de Libre Disposición</b>						
A. Impuestos			0.0			0.0
B. Cuotas y Aportaciones de Seguridad Social			0.0			0.0
C. Contribuciones de Mejoras			0.0			0.0
D. Derechos			0.0			0.0
E. Productos			0.0	287.8	287.8	-287.8
F. Aprovechamientos			0.0			0.0
G. Ingresos por Ventas de Bienes y Servicios	129,321.6	-125,776.7	3,544.9	3,573.0	3,573.0	-28.1
<b>H. Participaciones</b> <b>(H=h1+h2+h3+h4+h5+h6+h7+h8+h9+h10+h11)</b>	<b>0.0</b>	<b>0.0</b>	<b>0.0</b>	<b>0.0</b>	<b>0.0</b>	<b>0.0</b>
h1) Fondo General de Participaciones			0.0			0.0
h2) Fondo de Fomento Municipal			0.0			0.0
h3) Fondo de Fiscalización y Recaudación			0.0			0.0
h4) Fondo de Compensación			0.0			0.0
h5) Fondo de Extracción de Hidrocarburos			0.0			0.0
h6) Impuesto Especial Sobre Producción y Servicios			0.0			0.0
h7) 0.136% de la Recaudación Federal Participable			0.0			0.0
h8) 3.17% Sobre Extracción de Petróleo			0.0			0.0
h9) Gasolinas y Diésel			0.0			0.0
h10) Fondo del Impuesto Sobre la Renta			0.0			0.0
h11) Fondo de Estabilización de los Ingresos de las Entidades Federativas			0.0			0.0
<b>I. Incentivos Derivados de la Colaboración Fiscal (I=i1+i2+i3+i4+i5)</b>	<b>0.0</b>	<b>0.0</b>	<b>0.0</b>	<b>0.0</b>	<b>0.0</b>	<b>0.0</b>
i1) Tenencia o Uso de Vehículos			0.0			0.0
i2) Fondo de Compensación ISAN			0.0			0.0
i3) Impuesto Sobre Automóviles Nuevos			0.0			0.0
i4) Fondo de Compensación de Repecos-Intermedios			0.0			0.0
i5) Otros Incentivos Económicos			0.0			0.0
<b>J. Transferencias</b>		<b>125,776.7</b>	<b>125,776.7</b>	<b>115,374.5</b>	<b>115,374.5</b>	<b>10,402.2</b>
K. Convenios	0.0	0.0	0.0	0.0	0.0	0.0
k1) Otros Convenios y Subsidios			0.0			0.0
<b>L. Otros Ingresos de Libre Disposición (L=l1+l2)</b>	<b>22,000.0</b>	<b>-22,000.0</b>	<b>0.0</b>	<b>0.0</b>	<b>0.0</b>	<b>0.0</b>
l1) Participaciones en Ingresos Locales			0.0			0.0
l2) Otros Ingresos de Libre Disposición	22,000.0	-22,000.0	0.0			0.0
<b>I. Total de Ingresos de Libre Disposición</b> <b>(I=A+B+C+D+E+F+G+H+I+J+K+L)</b>	<b>151,321.6</b>	<b>-22,000.0</b>	<b>129,321.6</b>	<b>119,235.3</b>	<b>119,235.3</b>	<b>10,086.3</b>
<b>Ingresos Excedentes de Ingresos de Libre Disposición</b>			<b>0.0</b>			<b>0.0</b>
<b>Transferencias Federales Etiquetadas</b>			<b>0.0</b>			<b>0.0</b>
<b>A. Aportaciones (A=a1+a2+a3+a4+a5+a6+a7+a8)</b>	<b>0.0</b>	<b>0.0</b>	<b>0.0</b>	<b>0.0</b>	<b>0.0</b>	<b>0.0</b>
a1) Fondo de Aportaciones para la Nómina Educativa y Gasto Operativo			0.0			0.0
a2) Fondo de Aportaciones para los Servicios de Salud			0.0			0.0
a3) Fondo de Aportaciones para la Infraestructura Social			0.0			0.0
a4) Fondo de Aportaciones para el Fortalecimiento de los Municipios y de las Demarcaciones Territoriales del Distrito Federal			0.0			0.0
a5) Fondo de Aportaciones Múltiples			0.0			0.0
a6) Fondo de Aportaciones para la Educación Tecnológica y de Adultos			0.0			0.0
a7) Fondo de Aportaciones para la Seguridad Pública de los Estados y del Distrito Federal			0.0			0.0
a8) Fondo de Aportaciones para el Fortalecimiento de las Entidades Federativas			0.0			0.0
<b>B. Convenios (B=b1+b2+b3+b4)</b>	<b>0.0</b>	<b>0.0</b>	<b>0.0</b>	<b>0.0</b>	<b>0.0</b>	<b>0.0</b>
b1) Convenios de Protección Social en Salud			0.0			0.0
b2) Convenios de Descentralización			0.0			0.0
b3) Convenios de Reasignación			0.0			0.0
b4) Otros Convenios y Subsidios			0.0			0.0
<b>C. Fondos Distintos de Aportaciones (C=c1+c2)</b>	<b>0.0</b>	<b>0.0</b>	<b>0.0</b>	<b>0.0</b>	<b>0.0</b>	<b>0.0</b>
c1) Fondo para Entidades Federativas y Municipios Productores de Hidrocarburos			0.0			0.0
c2) Fondo Minero			0.0			0.0
D. Transferencias, Subsidios y Subvenciones, y Pensiones y Jubilaciones			0.0			0.0
E. Otras Transferencias Federales Etiquetadas			0.0			0.0
<b>II. Total de Transferencias Federales Etiquetadas (II = A + B + C + D + E)</b>	<b>0.0</b>	<b>0.0</b>	<b>0.0</b>	<b>0.0</b>	<b>0.0</b>	<b>0.0</b>
<b>III. Ingresos Derivados de Financiamientos (III = A)</b>	<b>0.0</b>	<b>5,506.8</b>	<b>5,506.8</b>	<b>13,703.8</b>	<b>13,703.8</b>	<b>-8,197.0</b>
A. Ingresos Derivados de Financiamientos		5,506.8	5,506.8	13,703.8	13,703.8	-8,197.0
<b>IV. Total de Ingresos (IV = I + II + III)</b>	<b>151,321.6</b>	<b>-16,493.2</b>	<b>134,828.4</b>	<b>132,939.1</b>	<b>132,939.1</b>	<b>1,889.3</b>
<b>Datos Informativos</b>						
1. Ingresos Derivados de Financiamientos con Fuente de Pago de Ingresos de Libre Disposición			0.0			0.0
2. Ingresos Derivados de Financiamientos con Fuente de Pago de Transferencias Federales Etiquetadas			0.0			0.0
<b>3. Ingresos Derivados de Financiamientos (3 = 1 + 2)</b>	<b>0.0</b>	<b>0.0</b>	<b>0.0</b>	<b>0.0</b>	<b>0.0</b>	<b>0.0</b>

CUENTA PÚBLICA DEL GOBIERNO, ORGANISMOS AUXILIARES Y AUTÓNOMOS DEL ESTADO DE MÉXICO 2021

Reciclagua Ambiental, S.A. de C.V. Estado Analítico del Ejercicio del Presupuesto de Egresos Detallado Clasificación por Objeto del Gasto (Capítulo y Concepto) Del 1 de Enero al 31 de Diciembre de 2021 (Miles de Pesos)						
Concepto	Egresos					Subejercicio
	Aprobado	Ampliaciones/ (Reducciones)	Modificado	Devengado	Pagado	
<b>I. Gasto No Etiquetado (I=A+B+C+D+E+F+G+H+I)</b>	<b>151,321.6</b>	<b>-16,493.2</b>	<b>134,828.4</b>	<b>110,850.4</b>	<b>104,406.2</b>	<b>23,978.0</b>
<b>A. Servicios Personales (A=a1+a2+a3+a4+a5+a6+a7)</b>	<b>36,802.6</b>	<b>0.0</b>	<b>36,802.6</b>	<b>31,401.2</b>	<b>31,219.3</b>	<b>5,401.4</b>
a1) Remuneraciones al Personal de Carácter Permanente	15,031.8	-1,884.4	13,147.4	11,976.5	11,976.6	1,170.9
a2) Remuneraciones al Personal de Carácter Transitorio	20.0	-20.0	0.0	0.0	0.0	0.0
a3) Remuneraciones Adicionales y Especiales	11,661.9	1,489.2	13,151.1	9,949.1	9,949.1	3,202.0
a4) Seguridad Social	3,580.5	698.6	4,279.1	3,964.7	3,964.7	314.4
a5) Otras Prestaciones Sociales y Económicas	5,228.8	-519.5	4,709.3	4,468.6	4,468.6	240.7
a6) Previsiones	0.0	0.0	0.0	0.0	0.0	0.0
a7) Pago de Estímulos a Servidores Públicos	1,279.6	236.1	1,515.7	1,042.3	860.3	473.4
<b>B. Materiales y Suministros (B=b1+b2+b3+b4+b5+b6+b7+b8+b9)</b>	<b>14,982.2</b>	<b>5,000.0</b>	<b>19,982.2</b>	<b>19,029.2</b>	<b>15,349.2</b>	<b>953.0</b>
b1) Materiales de Administración, Emisión de Documentos y Artículos Oficiales	2,537.7	-868.3	1,669.4	1,616.8	1,616.8	52.6
b2) Alimentos y Utensilios	39.4	-23.0	16.4	12.6	12.6	3.8
b3) Materias Primas y Materiales de Producción y Comercialización	2,552.1	1,309.3	3,861.4	3,522.5	3,484.4	338.9
b4) Materiales y Artículos de Construcción y de Reparación	1,470.5	4,574.9	6,045.4	6,045.4	3,066.6	0.0
b5) Productos Químicos, Farmacéuticos y de Laboratorio	2,738.6	459.3	3,197.9	3,197.9	2,653.5	0.0
b6) Combustibles, Lubricantes y Aditivos	1,394.1	-631.3	762.8	719.1	719.1	43.7
b7) Vestuario, Blancos, Prendas de Protección y Artículos Deportivos	3,000.0	-1,122.7	1,877.3	1,877.3	1,877.3	0.0
b8) Materiales y Suministros Para Seguridad	0.0	0.0	0.0	0.0	0.0	0.0
b9) Herramientas, Refacciones y Accesorios Menores	1,249.8	1,301.8	2,551.6	2,037.6	1,918.9	514.0
<b>C. Servicios Generales (C=c1+c2+c3+c4+c5+c6+c7+c8+c9)</b>	<b>63,786.8</b>	<b>0.0</b>	<b>63,786.8</b>	<b>56,595.7</b>	<b>54,013.4</b>	<b>7,191.1</b>
c1) Servicios Básicos	18,287.0	-1,872.8	16,414.2	12,950.6	12,950.6	3,463.6
c2) Servicios de Arrendamiento	1,483.2	-55.7	1,427.5	998.4	789.3	429.1
c3) Servicios Profesionales, Científicos, Técnicos y Otros Servicios	2,743.6	4,598.5	7,342.1	6,252.1	5,182.9	1,090.0
c4) Servicios Financieros, Bancarios y Comerciales	432.0	-7.8	424.2	168.4	168.4	255.8
c5) Servicios de Instalación, Reparación, Mantenimiento y Conservación	20,648.0	5,565.2	26,213.2	26,183.9	25,011.6	29.3
c6) Servicios de Comunicación Social y Publicidad	111.3	-97.6	13.7	13.7	13.7	0.0
c7) Servicios de Traslado y Viáticos	128.3	-113.2	15.1	15.1	14.8	0.0
c8) Servicios Oficiales	0.0	0.0	0.0	0.0	0.0	0.0
c9) Otros Servicios Generales	19,953.4	-8,016.6	11,936.8	10,013.5	9,882.1	1,923.3
<b>D. Transferencias, Asignaciones, Subsidios y Otras Ayudas (D=d1+d2+d3+d4+d5+d6+d7+d8+d9)</b>	<b>0.0</b>	<b>0.0</b>	<b>0.0</b>	<b>0.0</b>	<b>0.0</b>	<b>0.0</b>
d1) Transferencias Internas y Asignaciones al Sector Público	0.0	0.0	0.0	0.0	0.0	0.0
d2) Transferencias al Resto del Sector Público	0.0	0.0	0.0	0.0	0.0	0.0
d3) Subsidios y Subvenciones	0.0	0.0	0.0	0.0	0.0	0.0
d4) Ayudas Sociales	0.0	0.0	0.0	0.0	0.0	0.0
d5) Pensiones y Jubilaciones	0.0	0.0	0.0	0.0	0.0	0.0
d6) Transferencias a Fideicomisos, Mandatos y Otros Análogos	0.0	0.0	0.0	0.0	0.0	0.0
d7) Transferencias a la Seguridad Social	0.0	0.0	0.0	0.0	0.0	0.0
d8) Donativos	0.0	0.0	0.0	0.0	0.0	0.0
d9) Transferencias al Exterior	0.0	0.0	0.0	0.0	0.0	0.0
<b>E. Bienes Muebles, Inmuebles e Intangibles (E=e1+e2+e3+e4+e5+e6+e7+e8+e9)</b>	<b>13,750.0</b>	<b>0.0</b>	<b>13,750.0</b>	<b>3,317.5</b>	<b>3,317.5</b>	<b>10,432.5</b>
e1) Mobiliario y Equipo de Administración	250.0	2,572.6	2,822.6	2,822.5	2,822.5	0.1
e2) Mobiliario y Equipo Educativo y Recreativo	0.0	0.0	0.0	0.0	0.0	0.0
e3) Equipo e Instrumental Médico y de Laboratorio	0.0	0.0	0.0	0.0	0.0	0.0
e4) Vehículos y Equipo de Transporte	0.0	0.0	0.0	0.0	0.0	0.0
e5) Equipo de Defensa y Seguridad	0.0	0.0	0.0	0.0	0.0	0.0
e6) Maquinaria, Otros Equipos y Herramientas	13,500.0	-2,572.6	10,927.4	495.0	495.0	10,432.4
e7) Activos Biológicos	0.0	0.0	0.0	0.0	0.0	0.0
e8) Bienes Inmuebles	0.0	0.0	0.0	0.0	0.0	0.0
e9) Activos Intangibles	0.0	0.0	0.0	0.0	0.0	0.0
<b>F. Inversión Pública (F=f1+f2+f3)</b>	<b>22,000.0</b>	<b>-22,000.0</b>	<b>0.0</b>	<b>0.0</b>	<b>0.0</b>	<b>0.0</b>
f1) Obra Pública en Bienes de Dominio Público	22,000.0	-22,000.0	0.0	0.0	0.0	0.0
f2) Obra Pública en Bienes Propios	0.0	0.0	0.0	0.0	0.0	0.0
f3) Proyectos Productivos y Acciones de Fomento	0.0	0.0	0.0	0.0	0.0	0.0
<b>G. Inversiones Financieras y Otras Provisiones (G=g1+g2+g3+g4+g5+g6+g7)</b>	<b>0.0</b>	<b>0.0</b>	<b>0.0</b>	<b>0.0</b>	<b>0.0</b>	<b>0.0</b>
g1) Inversiones Para el Fomento de Actividades Productivas	0.0	0.0	0.0	0.0	0.0	0.0
g2) Acciones y Participaciones de Capital	0.0	0.0	0.0	0.0	0.0	0.0
g3) Compra de Títulos y Valores	0.0	0.0	0.0	0.0	0.0	0.0
g4) Concesión de Préstamos	0.0	0.0	0.0	0.0	0.0	0.0
g5) Inversiones en Fideicomisos, Mandatos y Otros Análogos	0.0	0.0	0.0	0.0	0.0	0.0
Fideicomiso de Desastres Naturales (Informativo)	0.0	0.0	0.0	0.0	0.0	0.0
g6) Otras Inversiones Financieras	0.0	0.0	0.0	0.0	0.0	0.0
g7) Provisiones para Contingencias y Otras Erogaciones Especiales	0.0	0.0	0.0	0.0	0.0	0.0
<b>H. Participaciones y Aportaciones (H=h1+h2+h3)</b>	<b>0.0</b>	<b>0.0</b>	<b>0.0</b>	<b>0.0</b>	<b>0.0</b>	<b>0.0</b>
h1) Participaciones	0.0	0.0	0.0	0.0	0.0	0.0
h2) Aportaciones	0.0	0.0	0.0	0.0	0.0	0.0
h3) Convenios	0.0	0.0	0.0	0.0	0.0	0.0
<b>I. Deuda Pública (I=i1+i2+i3+i4+i5+i6+i7)</b>	<b>0.0</b>	<b>506.8</b>	<b>506.8</b>	<b>506.8</b>	<b>506.8</b>	<b>0.0</b>
i1) Amortización de la Deuda Pública	0.0	0.0	0.0	0.0	0.0	0.0
i2) Intereses de la Deuda Pública	0.0	0.0	0.0	0.0	0.0	0.0
i3) Comisiones de la Deuda Pública	0.0	0.0	0.0	0.0	0.0	0.0
i4) Gastos de la Deuda Pública	0.0	0.0	0.0	0.0	0.0	0.0
i5) Costo por Coberturas	0.0	0.0	0.0	0.0	0.0	0.0
i6) Apoyos Financieros	0.0	0.0	0.0	0.0	0.0	0.0
i7) Adeudos de Ejercicios Fiscales Anteriores (ADEFAS)	0.0	506.8	506.8	506.8	506.8	0.0

RECICLAGUA

Concepto	Egresos					Subejercicio
	Aprobado	Ampliaciones/ (Reducciones)	Modificado	Devengado	Pagado	
<b>II. Gasto Etiquetado (II=A+B+C+D+E+F+G+H+I)</b>	0.0	0.0	0.0	0.0	0.0	0.0
<b>A. Servicios Personales (A=a1+a2+a3+a4+a5+a6+a7)</b>	0.0	0.0	0.0	0.0	0.0	0.0
a1) Remuneraciones al Personal de Carácter Permanente			0.0			0.0
a2) Remuneraciones al Personal de Carácter Transitorio			0.0			0.0
a3) Remuneraciones Adicionales y Especiales			0.0			0.0
a4) Seguridad Social			0.0			0.0
a5) Otras Prestaciones Sociales y Económicas			0.0			0.0
a6) Previsiones			0.0			0.0
a7) Pago de Estímulos a Servidores Públicos			0.0			0.0
<b>B. Materiales y Suministros (B=b1+b2+b3+b4+b5+b6+b7+b8+b9)</b>	0.0	0.0	0.0	0.0	0.0	0.0
b1) Materiales de Administración, Emisión de Documentos y Artículos Oficiales			0.0			0.0
b2) Alimentos y Utensilios			0.0			0.0
b3) Materias Primas y Materiales de Producción y Comercialización			0.0			0.0
b4) Materiales y Artículos de Construcción y de Reparación			0.0			0.0
b5) Productos Químicos, Farmacéuticos y de Laboratorio			0.0			0.0
b6) Combustibles, Lubricantes y Aditivos			0.0			0.0
b7) Vestuario, Blancos, Prendas de Protección y Artículos Deportivos			0.0			0.0
b8) Materiales y Suministros Para Seguridad			0.0			0.0
b9) Herramientas, Refacciones y Accesorios Menores			0.0			0.0
<b>C. Servicios Generales (C=c1+c2+c3+c4+c5+c6+c7+c8+c9)</b>	0.0	0.0	0.0	0.0	0.0	0.0
c1) Servicios Básicos			0.0			0.0
c2) Servicios de Arrendamiento			0.0			0.0
c3) Servicios Profesionales, Científicos, Técnicos y Otros Servicios			0.0			0.0
c4) Servicios Financieros, Bancarios y Comerciales			0.0			0.0
c5) Servicios de Instalación, Reparación, Mantenimiento y Conservación			0.0			0.0
c6) Servicios de Comunicación Social y Publicidad			0.0			0.0
c7) Servicios de Traslado y Viáticos			0.0			0.0
c8) Servicios Oficiales			0.0			0.0
c9) Otros Servicios Generales			0.0			0.0
<b>D. Transferencias, Asignaciones, Subsidios y Otras Ayudas (D=d1+d2+d3+d4+d5+d6+d7+d8+d9)</b>	0.0	0.0	0.0	0.0	0.0	0.0
d1) Transferencias Internas y Asignaciones al Sector Público			0.0			0.0
d2) Transferencias al Resto del Sector Público			0.0			0.0
d3) Subsidios y Subvenciones			0.0			0.0
d4) Ayudas Sociales			0.0			0.0
d5) Pensiones y Jubilaciones			0.0			0.0
d6) Transferencias a Fideicomisos, Mandatos y Otros Análogos			0.0			0.0
d7) Transferencias a la Seguridad Social			0.0			0.0
d8) Donativos			0.0			0.0
d9) Transferencias al Exterior			0.0			0.0
<b>E. Bienes Muebles, Inmuebles e Intangibles (E=e1+e2+e3+e4+e5+e6+e7+e8+e9)</b>	0.0	0.0	0.0	0.0	0.0	0.0
e1) Mobiliario y Equipo de Administración			0.0			0.0
e2) Mobiliario y Equipo Educativo y Recreativo			0.0			0.0
e3) Equipo e Instrumental Médico y de Laboratorio			0.0			0.0
e4) Vehículos y Equipo de Transporte			0.0			0.0
e5) Equipo de Defensa y Seguridad			0.0			0.0
e6) Maquinaria, Otros Equipos y Herramientas			0.0			0.0
e7) Activos Biológicos			0.0			0.0
e8) Bienes Inmuebles			0.0			0.0
e9) Activos Intangibles			0.0			0.0
<b>F. Inversión Pública (F=f1+f2+f3)</b>	0.0	0.0	0.0	0.0	0.0	0.0
f1) Obra Pública en Bienes de Dominio Público			0.0			0.0
f2) Obra Pública en Bienes Propios			0.0			0.0
f3) Proyectos Productivos y Acciones de Fomento			0.0			0.0
<b>G. Inversiones Financieras y Otras Provisiones (G=g1+g2+g3+g4+g5+g6+g7)</b>	0.0	0.0	0.0	0.0	0.0	0.0
g1) Inversiones Para el Fomento de Actividades Productivas			0.0			0.0
g2) Acciones y Participaciones de Capital			0.0			0.0
g3) Compra de Títulos y Valores			0.0			0.0
g4) Concesión de Préstamos			0.0			0.0
g5) Inversiones en Fideicomisos, Mandatos y Otros Análogos			0.0			0.0
Fideicomiso de Desastres Naturales (Informativo)			0.0			0.0
g6) Otras Inversiones Financieras			0.0			0.0
g7) Provisiones para Contingencias y Otras Erogaciones Especiales			0.0			0.0
<b>H. Participaciones y Aportaciones (H=h1+h2+h3)</b>	0.0	0.0	0.0	0.0	0.0	0.0
h1) Participaciones			0.0			0.0
h2) Aportaciones			0.0			0.0
h3) Convenios			0.0			0.0
<b>I. Deuda Pública (I=i1+i2+i3+i4+i5+i6+i7)</b>	0.0	0.0	0.0	0.0	0.0	0.0
i1) Amortización de la Deuda Pública			0.0			0.0
i2) Intereses de la Deuda Pública			0.0			0.0
i3) Comisiones de la Deuda Pública			0.0			0.0
i4) Gastos de la Deuda Pública			0.0			0.0
i5) Costo por Coberturas			0.0			0.0
i6) Apoyos Financieros			0.0			0.0
i7) Adeudos de Ejercicios Fiscales Anteriores (ADEFAS)			0.0			0.0
<b>III. Total de Egresos (III = I + II)</b>	151,321.6	-16,493.2	134,828.4	110,850.4	104,406.2	23,978.0

CUENTA PÚBLICA DEL GOBIERNO, ORGANISMOS AUXILIARES Y AUTÓNOMOS DEL ESTADO DE MÉXICO 2021

Reciclagua Ambiental, S.A. de C.V. Estado Analítico del Ejercicio del Presupuesto de Egresos Detallado Clasificación Administrativa Del 1 de Enero al 31 de Diciembre de 2021 (Miles de Pesos)						
Concepto (c)	Egresos					Subejercicio
	Aprobado	Ampliaciones/ (Reducciones)	Modificado	Devengado	Pagado	
<b>I. Gasto No Etiquetado (I=A+B+C+D+E+F+G+H)</b>	151,321.6	-16,493.2	134,828.4	110,850.4	104,406.2	23,978.0
Reciclagua Ambiental, S.A. de C.V. (221D0100000000)	151,321.6	-16,493.2	134,828.4	110,850.4	104,406.2	23,978.0
<b>II. Gasto Etiquetado (II=A+B+C+D+E+F+G+H)</b>	0.0	0.0	0.0	0.0	0.0	0.0
Reciclagua Ambiental, S.A. de C.V. (221D0100000000)			0.0			0.0
<b>III. Total de Egresos (III = I + II)</b>	151,321.6	-16,493.2	134,828.4	110,850.4	104,406.2	23,978.0



RECICLAGUA

Reciclagua Ambiental, S.A. de C.V. Estado Analítico del Ejercicio del Presupuesto de Egresos Detallado Clasificación Funcional (Finalidad y Función) Del 1 de Enero al 31 de Diciembre de 2021 (Miles de Pesos)						
Concepto (c)	Egresos					Subejercicio (e)
	Aprobado (d)	Ampliaciones/ (Reducciones)	Modificado	Devengado	Pagado	
<b>I. Gasto No Etiquetado (I=A+B+C+D)</b>	<b>151,321.6</b>	<b>-16,493.2</b>	<b>134,828.4</b>	<b>110,850.4</b>	<b>104,406.2</b>	<b>23,978.0</b>
<b>A. Gobierno (A=a1+a2+a3+a4+a5+a6+a7+a8)</b>	<b>0.0</b>	<b>0.0</b>	<b>0.0</b>	<b>0.0</b>	<b>0.0</b>	<b>0.0</b>
a1) Legislación			0.0			0.0
a2) Justicia			0.0			0.0
a3) Coordinación de la Política de Gobierno			0.0			0.0
a4) Relaciones Exteriores			0.0			0.0
a5) Asuntos Financieros y Hacendarios			0.0			0.0
a6) Seguridad Nacional			0.0			0.0
a7) Asuntos de Orden Público y de Seguridad Interior			0.0			0.0
a8) Otros Servicios Generales			0.0			0.0
<b>B. Desarrollo Social (B=b1+b2+b3+b4+b5+b6+b7)</b>	<b>151,321.6</b>	<b>-17,000.0</b>	<b>134,321.6</b>	<b>110,343.6</b>	<b>103,899.4</b>	<b>23,978.0</b>
b1) Protección Ambiental	151,321.6	-17,000.0	134,321.6	110,343.6	103,899.4	23,978.0
b2) Vivienda y Servicios a la Comunidad			0.0			0.0
b3) Salud			0.0			0.0
b4) Recreación, Cultura y Otras Manifestaciones Sociales			0.0			0.0
b5) Educación			0.0			0.0
b6) Protección Social			0.0			0.0
b7) Otros Asuntos Sociales			0.0			0.0
<b>C. Desarrollo Económico (C=c1+c2+c3+c4+c5+c6+c7+c8+c9)</b>	<b>0.0</b>	<b>0.0</b>	<b>0.0</b>	<b>0.0</b>	<b>0.0</b>	<b>0.0</b>
c1) Asuntos Económicos, Comerciales y Laborales en General			0.0			0.0
c2) Agropecuaria, Silvicultura, Pesca y Caza			0.0			0.0
c3) Combustibles y Energía			0.0			0.0
c4) Minería, Manufacturas y Construcción			0.0			0.0
c5) Transporte			0.0			0.0
c6) Comunicaciones			0.0			0.0
c7) Turismo			0.0			0.0
c8) Ciencia, Tecnología e Innovación			0.0			0.0
c9) Otras Industrias y Otros Asuntos Económicos			0.0			0.0
<b>D. Otras No Clasificadas en Funciones Anteriores (D=d1+d2+d3+d4)</b>	<b>0.0</b>	<b>506.8</b>	<b>506.8</b>	<b>506.8</b>	<b>506.8</b>	<b>0.0</b>
d1) Transacciones de la Deuda Pública / Costo Financiero de la Deuda			0.0			0.0
d2) Transferencias, Participaciones y Aportaciones Entre Diferentes Niveles y Órdenes de Gobierno			0.0			0.0
d3) Saneamiento del Sistema Financiero			0.0			0.0
d4) Adeudos de Ejercicios Fiscales Anteriores		506.8	506.8	506.8	506.8	0.0
<b>II. Gasto Etiquetado (II=A+B+C+D)</b>	<b>0.0</b>	<b>0.0</b>	<b>0.0</b>	<b>0.0</b>	<b>0.0</b>	<b>0.0</b>
<b>A. Gobierno (A=a1+a2+a3+a4+a5+a6+a7+a8)</b>	<b>0.0</b>	<b>0.0</b>	<b>0.0</b>	<b>0.0</b>	<b>0.0</b>	<b>0.0</b>
a1) Legislación			0.0			0.0
a2) Justicia			0.0			0.0
a3) Coordinación de la Política de Gobierno			0.0			0.0
a4) Relaciones Exteriores			0.0			0.0
a5) Asuntos Financieros y Hacendarios			0.0			0.0
a6) Seguridad Nacional			0.0			0.0
a7) Asuntos de Orden Público y de Seguridad Interior			0.0			0.0
a8) Otros Servicios Generales			0.0			0.0
<b>B. Desarrollo Social (B=b1+b2+b3+b4+b5+b6+b7)</b>	<b>0.0</b>	<b>0.0</b>	<b>0.0</b>	<b>0.0</b>	<b>0.0</b>	<b>0.0</b>
b1) Protección Ambiental			0.0			0.0
b2) Vivienda y Servicios a la Comunidad			0.0			0.0
b3) Salud			0.0			0.0
b4) Recreación, Cultura y Otras Manifestaciones Sociales			0.0			0.0
b5) Educación			0.0			0.0
b6) Protección Social			0.0			0.0
b7) Otros Asuntos Sociales			0.0			0.0
<b>C. Desarrollo Económico (C=c1+c2+c3+c4+c5+c6+c7+c8+c9)</b>	<b>0.0</b>	<b>0.0</b>	<b>0.0</b>	<b>0.0</b>	<b>0.0</b>	<b>0.0</b>
c1) Asuntos Económicos, Comerciales y Laborales en General			0.0			0.0
c2) Agropecuaria, Silvicultura, Pesca y Caza			0.0			0.0
c3) Combustibles y Energía			0.0			0.0
c4) Minería, Manufacturas y Construcción			0.0			0.0
c5) Transporte			0.0			0.0
c6) Comunicaciones			0.0			0.0
c7) Turismo			0.0			0.0
c8) Ciencia, Tecnología e Innovación			0.0			0.0
c9) Otras Industrias y Otros Asuntos Económicos			0.0			0.0
<b>D. Otras No Clasificadas en Funciones Anteriores (D=d1+d2+d3+d4)</b>	<b>0.0</b>	<b>0.0</b>	<b>0.0</b>	<b>0.0</b>	<b>0.0</b>	<b>0.0</b>
d1) Transacciones de la Deuda Pública / Costo Financiero de la Deuda			0.0			0.0
d2) Transferencias, Participaciones y Aportaciones Entre Diferentes Niveles y Órdenes de Gobierno			0.0			0.0
d3) Saneamiento del Sistema Financiero			0.0			0.0
d4) Adeudos de Ejercicios Fiscales Anteriores			0.0			0.0
<b>III. Total de Egresos (III = I + II)</b>	<b>151,321.6</b>	<b>-16,493.2</b>	<b>134,828.4</b>	<b>110,850.4</b>	<b>104,406.2</b>	<b>23,978.0</b>

CUENTA PÚBLICA DEL GOBIERNO, ORGANISMOS AUXILIARES Y AUTÓNOMOS DEL ESTADO DE MÉXICO 2021

Reciclagua Ambiental, S.A. de C.V. Estado Analítico del Ejercicio del Presupuesto de Egresos Detallado Clasificación de Servicios Personales por Categoría Del 1 de Enero al 31 de Diciembre de 2021 (Miles de Pesos)						
Concepto (c)	Egresos					Subejercicio
	Aprobado	Ampliaciones/ (Reducciones)	Modificado	Devengado	Pagado	
<b>I. Gasto No Etiquetado (I=A+B+C+D+E+F)</b>	36,802.6	0.0	36,802.6	31,401.2	31,219.3	5,401.4
A. Personal Administrativo y de Servicio Público	36,802.6	0.0	36,802.6	31,401.2	31,219.3	5,401.4
B. Magisterio			0.0			0.0
<b>C. Servicios de Salud (C=c1+c2)</b>	0.0	0.0	0.0	0.0	0.0	0.0
c1) Personal Administrativo			0.0			0.0
c2) Personal Médico, Paramédico y afín			0.0			0.0
D. Seguridad Pública			0.0			0.0
<b>E. Gastos asociados a la implementación de nuevas leyes federales o reformas a las mismas (E = e1 + e2)</b>	0.0	0.0	0.0	0.0	0.0	0.0
e1) Nombre del Programa o Ley 1			0.0			0.0
e2) Nombre del Programa o Ley 2			0.0			0.0
F. Sentencias laborales definitivas			0.0			0.0
<b>II. Gasto Etiquetado (II=A+B+C+D+E+F)</b>	0.0	0.0	0.0	0.0	0.0	0.0
A. Personal Administrativo y de Servicio Público			0.0			0.0
B. Magisterio			0.0			0.0
<b>C. Servicios de Salud (C=c1+c2)</b>	0.0	0.0	0.0	0.0	0.0	0.0
c1) Personal Administrativo			0.0			0.0
c2) Personal Médico, Paramédico y afín			0.0			0.0
D. Seguridad Pública			0.0			0.0
<b>E. Gastos asociados a la implementación de nuevas leyes federales o reformas a las mismas (E = e1 + e2)</b>	0.0	0.0	0.0	0.0	0.0	0.0
e1) Nombre del Programa o Ley 1			0.0			0.0
e2) Nombre del Programa o Ley 2			0.0			0.0
F. Sentencias laborales definitivas			0.0			0.0
<b>III. Total del Gasto en Servicios Personales (III = I + II)</b>	36,802.6	0.0	36,802.6	31,401.2	31,219.3	5,401.4

# **COMISIÓN DEL AGUA DEL ESTADO DE MÉXICO**

**(CAEM)**



<b>C O N T E N I D O</b>		<b>PÁGINA</b>
<b>I.</b>	<b>INFORMACIÓN CONTABLE</b>	
	ESTADO DE SITUACIÓN FINANCIERA	5
	ESTADO DE ACTIVIDADES	6
	ESTADO DE VARIACIÓN EN LA HACIENDA PÚBLICA	7
	ESTADO DE CAMBIOS EN LA SITUACIÓN FINANCIERA	8
	ESTADO DE FLUJOS DE EFECTIVO	9
	ESTADO ANALÍTICO DEL ACTIVO	10
	ESTADO ANALÍTICO DE LA DEUDA Y OTROS PASIVOS	11
	INFORME SOBRE LOS PASIVOS CONTINGENTES	12
	NOTAS A LOS ESTADOS FINANCIEROS	13
<b>II.</b>	<b>INFORMACIÓN PRESUPUESTARIA</b>	33
<b>III.</b>	<b>INFORMACIÓN PROGRAMÁTICA</b>	51
<b>IV.</b>	<b>ANEXOS ESTABLECIDOS EN DIFERENTES ORDENAMIENTOS</b>	75
<b>V.</b>	<b>FORMATOS PARA EL CUMPLIMIENTO DE LA LEY DE DISCIPLINA FINANCIERA DE LAS ENTIDADES FEDERATIVAS Y LOS MUNICIPIOS</b>	83



**C A E M**

**Comisión del Agua del Estado de México  
Estado de Situación Financiera  
Al 31 de Diciembre de 2021 y 2020  
(Miles de Pesos)**

Concepto	Año		Concepto	Año	
	2021	2020		2021	2020
<b>ACTIVO</b>			<b>PASIVO</b>		
<i>Activo Circulante</i>			<i>Pasivo Circulante</i>		
Efectivo y Equivalentes	153,462.3	151,368.0	Cuentas por Pagar a Corto Plazo	1,284,220.6	1,220,551.3
Derechos a Recibir Efectivo o Equivalentes	9,197,915.2	8,501,585.0	Documentos por Pagar a Corto Plazo	.0	.0
Derechos a Recibir Bienes o Servicios	189,065.4	136,640.6	Porción a Corto Plazo de la Deuda Pública a Largo Plazo	.0	.0
Inventarios	.0	.0	Títulos y Valores a Corto Plazo	.0	.0
Almacenes	33,788.5	47,692.7	Pasivos Diferidos a Corto Plazo	.0	.0
Estimación por Pérdida o Deterioro de Activos Circulantes	.0	.0	Fondos y Bienes de Terceros en Garantía y/o Administración a Corto Plazo	102.1	102.1
Otros Activos Circulantes	.0	.0	Provisiones a Corto Plazo	.0	.0
			Otros Pasivos a Corto Plazo	.0	.0
<b>Total de Activos Circulantes</b>	<b>9,574,231.4</b>	<b>8,837,286.3</b>	<b>Total de Pasivos Circulantes</b>	<b>1,284,322.7</b>	<b>1,220,653.4</b>
<i>Activo No Circulante</i>			<i>Pasivo No Circulante</i>		
Inversiones Financieras a Largo Plazo	.0	.0	Cuentas por Pagar a Largo Plazo	.0	.0
Derechos a Recibir Efectivo o Equivalentes a Largo Plazo	.0	.0	Documentos por Pagar a Largo Plazo	.0	.0
Bienes Inmuebles, Infraestructura y Construcciones en Proceso	7,538,441.0	6,554,773.5	Deuda Pública a Largo Plazo	.0	.0
Bienes Muebles	803,246.0	779,495.9	Pasivos Diferidos a Largo Plazo	.0	.0
Activos Intangibles	.0	0	Fondos y Bienes de Terceros en Garantía y/o en Administración a Largo Plazo	.0	.0
Depreciación, Deterioro y Amortización Acumulada de Bienes	-610,173.7	-573,938.2	Provisiones a Largo Plazo	.0	.0
Activos Diferidos	4,312.2	926.3			
Estimación por Pérdida o Deterioro de Activos no Circulantes	.0	.0	<b>Total de Pasivos No Circulantes</b>	<b>.0</b>	<b>.0</b>
Otros Activos no Circulantes	.0	.0			
			<b>Total del Pasivo</b>	<b>1,284,322.7</b>	<b>1,220,653.4</b>
<b>Total de Activos No Circulantes</b>	<b>7,735,825.5</b>	<b>6,761,257.5</b>			
<b>Total del Activo</b>	<b>17,310,056.9</b>	<b>15,598,543.8</b>	<b>HACIENDA PÚBLICA/ PATRIMONIO</b>		
			<i>Hacienda Pública/Patrimonio Contribuido</i>	<b>4,526,003.3</b>	<b>4,526,747.9</b>
			Aportaciones	4,526,003.3	4,526,747.9
			Donaciones de Capital	.0	.0
			Actualización de la Hacienda Pública / Patrimonio	.0	.0
			<i>Hacienda Pública/Patrimonio Generado</i>	<b>11,499,730.9</b>	<b>9,851,142.5</b>
			Resultados del Ejercicio (Ahorro / Desahorro)	1,722,409.2	1,580,232.9
			Resultados de Ejercicios Anteriores	9,565,574.8	8,059,162.7
			Revalúos	211,746.9	211,746.9
			Reservas	.0	.0
			Rectificaciones de Resultados de Ejercicios Anteriores	.0	.0
			<i>Exceso o Insuficiencia en la Actualización de la Hacienda Pública/Patrimonio</i>	<b>.0</b>	<b>.0</b>
			Resultado por Posición Monetaria	.0	.0
			Resultado por Tenencia de Activos no Monetarios	.0	.0
			<b>Total Hacienda Pública/ Patrimonio</b>	<b>16,025,734.2</b>	<b>14,377,890.4</b>
			<b>Total del Pasivo y Hacienda Pública / Patrimonio</b>	<b>17,310,056.9</b>	<b>15,598,543.8</b>

CUENTA PÚBLICA DEL GOBIERNO, ORGANISMOS AUXILIARES Y AUTÓNOMOS DEL ESTADO DE MÉXICO 2021

Comisión del Agua del Estado de México  
Estado de Actividades  
Del 1 de Enero al 31 de Diciembre de 2021 y 2020  
( Miles de Pesos )

Concepto	2021	2020
<b>INGRESOS Y OTROS BENEFICIOS</b>		
<b>Ingresos de la Gestión</b>	<b>1,228,900.4</b>	<b>987,494.2</b>
Impuestos	.0	.0
Cuotas y Aportaciones de Seguridad Social	.0	.0
Contribuciones de Mejoras	.0	.0
Derechos	1,218,432.4	987,494.2
Productos	10,468.0	.0
Aprovechamientos	.0	.0
Ingresos por Venta de Bienes y Prestación de Servicios	.0	.0
<b>Participaciones, Aportaciones, Convenios Incentivos Derivados de la Colaboración Fiscal, Fondos Distintos de Aportaciones, Transferencias, Asignaciones, Subsidios y Subvenciones y Pensiones y Jubilaciones</b>	<b>1,566,096.5</b>	<b>1,423,090.4</b>
Participaciones, Aportaciones, Convenios, Incentivos Derivados de la Colaboración Fiscal y Fondos Distintos de Aportaciones	.0	.0
Transferencia, Asignaciones, Subsidios y Subvenciones y Pensiones y Jubilaciones	1,566,096.5	1,423,090.4
<b>Otros Ingresos y Beneficios</b>	<b>1,021,497.6</b>	<b>963,283.2</b>
Ingresos Financieros	.0	14,217.1
Incremento por Variación de Inventarios	.0	.0
Disminución del Exceso de Estimaciones por Pérdida o Deterioro u Obsolescencia	.0	.0
Disminución del Exceso de Provisiones	.0	.0
Otros Ingresos y Beneficios Varios	1,021,497.6	949,066.1
<b>Total de Ingresos y Otros Beneficios</b>	<b>3,816,494.5</b>	<b>3,373,867.8</b>
<b>GASTOS Y OTRAS PÉRDIDAS</b>		
<b>Gastos de Funcionamiento</b>	<b>1,470,729.0</b>	<b>1,437,281.6</b>
Servicios Personales	636,456.4	606,838.8
Materiales y Suministros	165,376.8	157,291.8
Servicios Generales	668,895.8	673,151.0
<b>Transferencia, Asignaciones, Subsidios y Otras Ayudas</b>	<b>13,833.0</b>	<b>16,131.8</b>
Transferencias Internas y Asignaciones al Sector Público	13,020.6	15,769.2
Transferencias al Resto del Sector Público	.0	.0
Subsidios y Subvenciones	812.4	362.6
Ayudas Sociales	.0	.0
Pensiones y Jubilaciones	0	0
Transferencias a Fideicomisos, Mandatos y Contratos Análogos	.0	.0
Transferencias a la Seguridad Social	.0	.0
Donativos	.0	.0
Transferencias al Exterior	.0	.0
<b>Participaciones y Aportaciones</b>	<b>.0</b>	<b>.0</b>
Participaciones	.0	.0
Aportaciones	.0	.0
Convenios	.0	.0
<b>Intereses, Comisiones y Otros Gastos de la Deuda Pública</b>	<b>.0</b>	<b>.0</b>
Intereses de la Deuda Pública	.0	.0
Comisiones de la Deuda Pública	.0	.0
Gastos de la Deuda Pública	.0	.0
Costo por Coberturas	.0	.0
Apoyos Financieros	.0	.0
<b>Otros Gastos y Pérdidas Extraordinarias</b>	<b>41,994.3</b>	<b>43,892.8</b>
Estimaciones, Depreciaciones, Deterioros, Obsolescencia y Amortizaciones	40,510.2	42,346.1
Provisiones	.0	.0
Disminución de Inventarios	.0	.0
Aumento por Insuficiencia de Estimaciones por Pérdida o Deterioro y Obsolescencia	.0	.0
Aumento por Insuficiencia de Provisiones	.0	.0
Otros Gastos	1,484.1	1,546.7
<b>Inversión Pública</b>	<b>567,529.0</b>	<b>296,328.7</b>
Inversión Pública no Capitalizable	567,529.0	296,328.7
<b>Total de Gastos y Otras Pérdidas</b>	<b>2,094,085.3</b>	<b>1,793,634.9</b>
<b>Resultados del Ejercicio (Ahorro/Desahorro)</b>	<b>1,722,409.2</b>	<b>1,580,232.9</b>



Comisión del Agua del Estado de México					
Estado de Variación en la Hacienda Pública					
Del 1 de Enero al 31 de Diciembre 2021 y 2020					
Concepto	Hacienda Pública / Patrimonio Contribuido	Hacienda Pública / Patrimonio Generado de Ejercicios Anteriores	Hacienda Pública / Patrimonio Generado del Ejercicio	Exceso o Insuficiencia en la Actualización de la Hacienda Pública / Patrimonio	Total
<b>Hacienda Pública / Patrimonio Contribuido Neto de 2020</b>	<b>4,526,747.9</b>				<b>4,526,747.9</b>
Aportaciones	4,526,747.9				4,526,747.9
Donaciones de Capital	0.0				0.0
Actualización de la Hacienda Pública/Patrimonio	0.0				0.0
<b>Hacienda Pública / Patrimonio Generado Neto de 2020</b>		<b>8,270,909.6</b>	<b>1,580,232.9</b>		<b>9,851,142.5</b>
Resultados del Ejercicio (Ahorro/Desahorro)			1,580,232.9		1,580,232.9
Resultados de Ejercicios Anteriores		8,059,162.7			8,059,162.7
Revalúos		211,746.9			211,746.9
Reservas					0.0
Rectificaciones de Resultados de Ejercicios Anteriores					0.0
<b>Exceso o Insuficiencia en la Actualización de la Hacienda Pública / Patrimonio Neto de 2020</b>				<b>0.0</b>	<b>0.0</b>
Resultado por Posición Monetaria				0.0	0.0
Resultado por Tenencia de Activos no Monetarios				0.0	0.0
<b>Hacienda Pública / Patrimonio Neto Final de 2020</b>	<b>4,526,747.9</b>	<b>8,270,909.6</b>	<b>1,580,232.9</b>	<b>0.0</b>	<b>14,377,890.4</b>
<b>Cambios en la Hacienda Pública / Patrimonio Contribuido Neto de 2021</b>	<b>-744.6</b>				<b>-744.6</b>
Aportaciones	-744.6				-744.6
Donaciones de Capital	0.0				
Actualización de la Hacienda Pública/Patrimonio	0.0				
<b>Variaciones de la Hacienda Pública / Patrimonio Generado Neto de 2021</b>	<b>0.0</b>	<b>1,506,412.1</b>	<b>142,176.3</b>		<b>1,648,588.4</b>
Resultados del Ejercicio (Ahorro/Desahorro)			1,722,409.2		1,722,409.2
Resultados de Ejercicios Anteriores		1,506,412.1	-1,580,232.9		-73,820.8
Revalúos					0.0
Reservas					0.0
Rectificaciones de Resultados de Ejercicios Anteriores					0.0
<b>Cambios en el Exceso o Insuficiencia en la Actualización de la Hacienda Pública / Patrimonio Neto de 2021</b>				<b>0.0</b>	<b>0.0</b>
Resultado por Posición Monetaria				0.0	0.0
Resultado por Tenencia de Activos no Monetarios				0.0	0.0
<b>Hacienda Pública / Patrimonio Neto Final de 2021</b>	<b>4,526,003.3</b>	<b>9,777,321.7</b>	<b>1,722,409.2</b>	<b>0.0</b>	<b>16,025,734.2</b>

**Comisión del Agua del Estado de México**  
**Estado de Cambios en la Situación Financiera**  
**Del 1 de Enero al 31 de Diciembre de 2021**  
**(Miles de pesos)**

Concepto	Origen	Aplicación
<b>ACTIVO</b>	<b>50,139.7</b>	<b>1,761,652.8</b>
<b>Activo Circulante</b>	<b>13,904.2</b>	<b>750,849.3</b>
Efectivo y Equivalentes	.0	2,094.3
Derechos a Recibir Efectivo o Equivalentes	.0	696,330.2
Derechos a Recibir Bienes o Servicios	.0	52,424.8
Inventarios	.0	.0
Almacenes	13,904.2	.0
Estimación por Pérdida o Deterioro de Activos Circulantes	.0	.0
Otros Activos Circulantes	.0	.0
<b>Activo No circulante</b>	<b>36,235.5</b>	<b>1,010,803.5</b>
Inversiones Financieras a Largo Plazo	.0	.0
Derechos a Recibir Efectivo o Equivalentes a Largo Plazo	.0	.0
Bienes Inmuebles, Infraestructura y Construcciones en Proceso	.0	983,667.5
Bienes Muebles	.0	23,750.1
Activos Intangibles	.0	.0
Depreciación, Deterioro y Amortización Acumulada de Bienes	36,235.5	.0
Activos Diferidos	.0	3,385.9
Estimación por Pérdida o Deterioro de Activos no Circulantes	.0	.0
Otros Activos no Circulantes	.0	.0
<b>PASIVO</b>	<b>63,669.3</b>	<b>.0</b>
<b>Pasivo Circulante</b>	<b>63,669.3</b>	<b>.0</b>
Cuentas por Pagar a Corto Plazo	63,669.3	.0
Documentos por Pagar a Corto Plazo	.0	.0
Porción a Corto Plazo de la Deuda Pública a Largo Plazo	.0	.0
Títulos y Valores a Corto Plazo	.0	.0
Pasivos Diferidos a Corto Plazo	.0	.0
Fondos y Bienes de Terceros en Garantía y/o Administración a Corto Plazo	.0	.0
Provisiones a Corto Plazo	.0	.0
Otros Pasivos a Corto Plazo	.0	.0
<b>Pasivo No Circulante</b>	<b>.0</b>	<b>.0</b>
Cuentas por Pagar a Largo Plazo	.0	.0
Documentos por Pagar a Largo Plazo	.0	.0
Deuda Pública a Largo Plazo	.0	.0
Pasivos Diferidos a Largo Plazo	.0	.0
Fondos y Bienes de Terceros en Garantía y/o en Administración a Largo Plazo	.0	.0
Provisiones a Largo Plazo	.0	.0
<b>HACIENDA PÚBLICA/PATRIMONIO</b>	<b>1,648,588.4</b>	<b>744.6</b>
<b>Hacienda Pública/Patrimonio Contribuido</b>	<b>.0</b>	<b>744.6</b>
Aportaciones	.0	744.6
Donaciones de Capital	.0	.0
Actualización de la Hacienda Pública/Patrimonio	.0	.0
<b>Hacienda Pública/Patrimonio Generado</b>	<b>1,648,588.4</b>	<b>.0</b>
Resultados del Ejercicio (Ahorro/Desahorro)	142,176.3	.0
Resultados de Ejercicios Anteriores	1,506,412.1	.0
Revalúos	.0	.0
Reservas	.0	.0
Rectificaciones de Resultados de Ejercicios Anteriores	.0	.0
<b>Exceso o insuficiencia en la Actualización de la Hacienda Pública/Patrimonio</b>	<b>.0</b>	<b>.0</b>
Resultado por Posición Monetaria	.0	.0
Resultado por Tenencia de Activos no Monetarios	.0	.0

**Comisión del Agua del Estado de México**  
**Estado de Flujos de Efectivo**  
**Del 1 de Enero al 31 de Diciembre de 2021 y 2020**  
**( Miles de Pesos )**

Concepto	2021	2020
<b>Flujos de Efectivo de las Actividades de Operación</b>		
<b>Origen</b>	<b>3,816,494.5</b>	<b>3,373,867.8</b>
Impuestos	.0	.0
Cuotas y Aportaciones de Seguridad Social	.0	.0
Contribuciones de Mejoras	.0	.0
Derechos	1,218,432.4	987,494.2
Productos	10,468.0	.0
Aprovechamientos	0	0
Ingresos por Venta de Bienes y Prestación de Servicios	.0	.0
Participaciones, Aportaciones, Convenios, Incentivos de la Colaboración Fiscal y Fondos Distintos de Aportaciones	.0	.0
Transferencias, Asignaciones, Subsidios y Subvenciones, y Pensiones y Jubilaciones	1,566,096.5	1,423,090.4
Otros Orígenes de Operación	1,021,497.6	963,283.2
<b>Aplicación</b>	<b>2,094,085.3</b>	<b>1,793,634.9</b>
Servicios Personales	636,456.4	606,838.8
Materiales y Suministros	165,376.8	157,291.8
Servicios Generales	668,895.8	673,151.0
Transferencias Internas y Asignaciones al Sector Público	.0	.0
Transferencias al Resto del Sector Público	.0	.0
Subsidios y Subvenciones	812.4	362.6
Ayudas Sociales	.0	.0
Pensionamientos y Jubilaciones	0	0
Transferencias a Fideicomisos, Mandatos y Contratos Análogos	13,020.6	15,769.2
Transferencias a la Seguridad Social	.0	.0
Donativos	.0	.0
Transferencias al Exterior	.0	.0
Participaciones	.0	.0
Aportaciones	.0	.0
Convenios	.0	.0
Otras Aplicaciones de Operación	609,523.3	340,221.5
<b>Flujos Netos de Efectivo por Actividades de Operación</b>	<b>1,722,409.2</b>	<b>1,580,232.9</b>
Flujos de Efectivo de las Actividades de Inversión		
<b>Origen</b>	<b>50,139.7</b>	<b>42,215.6</b>
Bienes Inmuebles, Infraestructura y Construcciones en Proceso	.0	0
Bienes Muebles	36,235.5	.0
Otros Orígenes de Inversión	13,904.2	42,215.6
<b>Aplicación</b>	<b>1,707,133.7</b>	<b>3,160,934.5</b>
Bienes Inmuebles, Infraestructura y Construcciones en Proceso	983,667.5	726,428.2
Bienes Muebles	23,750.1	51,858.8
Otras Aplicaciones de Inversión	699,716.1	2,382,647.5
<b>Flujos Netos de Efectivo por Actividades de Inversión</b>	<b>-1,656,994.0</b>	<b>-3,118,718.9</b>
Flujo de Efectivo de las Actividades de Financiamiento		
<b>Origen</b>	<b>63,669.3</b>	<b>1,591,312.6</b>
Endeudamiento Neto	.0	.0
Interno	.0	.0
Externo	.0	.0
Otros Orígenes de Financiamiento	63,669.3	1,591,312.6
<b>Aplicación</b>	<b>126,990.2</b>	<b>32,539.6</b>
Servicios de la Deuda	.0	.0
Interno	.0	.0
Externo	.0	.0
Otras Aplicaciones de Financiamiento	126,990.2	32,539.6
<b>Flujos Netos de Efectivo por Actividades de Financiamiento</b>	<b>-63,320.9</b>	<b>1,558,773.0</b>
<b>Incremento/Disminución Neta en el Efectivo y Equivalentes al Efectivo</b>	<b>2,094.3</b>	<b>20,287.0</b>
<b>Efectivo y Equivalentes al Efectivo al Inicio del Ejercicio</b>	<b>151,368.0</b>	<b>131,081.0</b>
<b>Efectivo y Equivalentes al Efectivo al Final del Ejercicio</b>	<b>153,462.3</b>	<b>151,368.0</b>

CUENTA PÚBLICA DEL GOBIERNO, ORGANISMOS AUXILIARES Y AUTÓNOMOS DEL ESTADO DE MÉXICO 2021

Comisión del Agua del Estado de México  
Estado Analítico del Activo  
Del 1 de Enero al 31 de Diciembre de 2021  
(Miles de Pesos)

Concepto	Saldo Inicial	Cargos del Período	Abonos del Período	Saldo Final	Variación del Período
	1	2	3	4=(1+2-3)	(4-1)
<b>ACTIVO</b>	<b>15,598,543.8</b>	<b>132,187,557.0</b>	<b>130,476,043.9</b>	<b>17,310,056.9</b>	<b>1,711,513.1</b>
<b>Activo Circulante</b>	<b>8,837,286.3</b>	<b>130,421,059.3</b>	<b>129,684,114.2</b>	<b>9,574,231.4</b>	<b>736,945.1</b>
Efectivo y Equivalentes	151,368.0	64,779,912.6	64,777,818.4	153,462.3	2,094.3
Derechos a Recibir Efectivo o Equivalentes	8,501,585.0	65,256,224.0	64,559,893.8	9,197,915.2	696,330.2
Derechos a Recibir Bienes o Servicios	136,640.6	320,901.2	268,476.4	189,065.4	52,424.8
Inventarios	.0	.0	.0	.0	.0
Almacenes	47,692.7	64,021.5	77,925.6	33,788.5	-13,904.2
Estimación por Pérdida o Deterioro de Activos Circulantes	.0	.0	.0	.0	.0
Otros Activos Circulantes	.0	.0	.0	.0	.0
<b>Activo No Circulante</b>	<b>6,761,257.5</b>	<b>1,766,497.7</b>	<b>791,929.7</b>	<b>7,735,825.5</b>	<b>974,568.0</b>
Inversiones Financieras a Largo Plazo	.0	.0	.0	.0	.0
Derechos a Recibir Efectivo o Equivalentes a Largo Plazo	0	0	0	.0	.0
Bienes Inmuebles, Infraestructura y Construcciones en Proceso	6,554,773.5	1,692,288.2	708,620.7	7,538,441.0	983,667.5
Bienes Muebles	779,495.9	31,264.6	7,514.5	803,246.0	23,750.1
Activos Intangibles	.0	.0	.0	.0	.0
Depreciación, Deterioro y Amortización Acumulada de Bienes	-573,938.2	4,859.8	41,095.4	-610,173.7	-36,235.5
Activos Diferidos	926.3	38,085.1	34,699.2	4,312.2	3,385.9
Estimación por Pérdida o Deterioro de Activos no Circulantes	.0	.0	.0	.0	.0
Otros Activos no Circulantes	.0	.0	.0	.0	.0

**Comisión del Agua del Estado de México**  
**Estado Analítico de la Deuda y Otros Pasivos**  
**Del 1 de Enero al 31 de Diciembre de 2021**  
**(Miles de Pesos)**

Denominación de las Deudas	Moneda de Contratación	Institución o País Acreedor	Saldo Inicial del Período	Saldo Final del Período
<b>DEUDA PÚBLICA</b>				
<b>Corto Plazo</b>				
<b>Deuda Interna</b>			.0	.0
Instituciones de Crédito				
Títulos y Valores				
Arrendamientos Financieros				
<b>Deuda Externa</b>			.0	.0
Organismos Financieros Internacionales				
Deuda Bilateral				
Títulos y Valores				
Arrendamientos Financieros				
<b>Subtotal a Corto Plazo</b>			.0	.0
<b>Largo Plazo</b>				
<b>Deuda Interna</b>			.0	.0
Instituciones de Crédito				
Títulos y Valores				
Arrendamientos Financieros				
<b>Deuda Externa</b>			.0	.0
Organismos Financieros Internacionales				
Deuda Bilateral				
Títulos y Valores				
Arrendamientos Financieros				
<b>Subtotal a Largo Plazo</b>			.0	.0
<b>Otros Pasivos</b>			1,220,653.4	1,284,322.7
<b>Total de Deuda y Otros Pasivos</b>			1,220,653.4	1,284,322.7

## **INFORME SOBRE PASIVOS CONTINGENTES**

En cumplimiento de lo dispuesto por los artículos 46, fracción I, inciso d y 52 de la Ley General de Contabilidad Gubernamental en relación al Informe Sobre Pasivos Contingentes, se menciona que la Comisión del Agua del Estado de México, al cierre del ejercicio fiscal 2021, cuenta con 31 juicios laborales pendientes o en proceso de atención de la resolución, con un importe estimado de 21 millones 226.6 miles de pesos.

## NOTAS A LOS ESTADOS FINANCIEROS

### NOTAS DE DESGLOSE

#### 1. ESTADO DE SITUACIÓN FINANCIERA

##### ACTIVO

- **Efectivo y Equivalentes**

Al 31 de diciembre 2021, se encuentra integrado de la siguiente manera:

El efectivo, se integra por depósitos a la vista en cuentas bancarias abiertas para la captación de los recursos provenientes de su objeto, para las aportaciones del Gobierno Estatal, Gobierno Federal, ingresos propios y pago de deudas contraídas para el desarrollo de sus actividades.

	2021	2020
Efectivo	225.8	225.8
Bancos	153,236.5	151,142.2
<b>Total</b>	<b>153,462.3</b>	<b>151,368.0</b>

- **Derechos a Recibir Efectivo y Equivalentes y Bienes o Servicios a Recibir**

Este rubro se encuentra integrado de la siguiente manera:

Concepto	2021	2020
Inversiones Financieras a Corto Plazo	103,041.7	58,036.7
Cuentas por Cobrar a Corto Plazo	8,496,557.3	7,681,623.5
Deudores Diversos por Cobrar a Corto Plazo	598,316.2	761,924.8
Anticipo a Contratistas por Obras Públicas a Corto Plazo	189,065.4	136,640.6
<b>Total</b>	<b>9,386,980.6</b>	<b>8,638,225.6</b>

##### **Inversiones Financieras de Corto Plazo**

Las inversiones en instrumentos financieros se registran a su costo de adquisición y se encuentran representados principalmente por inversiones temporales a corto plazo adquiridos a través del Banco Mercantil del Norte, S.A. y BBVA, S.A, para cumplir con los objetivos y programas a los que estén destinados.

A la fecha de los estados financieros, quedan registrados a valor de mercado (costo más rendimientos acumulados); los rendimientos se reconocen en resultados al cierre de cada mes.

### Cuentas por Cobrar a Corto Plazo

Al 31 de diciembre de 2021, el saldo de este rubro se integra como sigue:

<b>Cientes - Vencimiento</b>	<b>2021</b>	<b>2020</b>
90 días	333,834.7	344,833.5
180 días	324,437.9	337,046.3
Menor o igual a 365 días	516,264.2	481,150.3
Mayor a 365 días	7,322,020.5	6,518,593.4
<b>Total</b>	<b>8,496,557.3</b>	<b>7,681,623.5</b>

### Deudores Diversos por Cobrar a Corto Plazo

Esta cuenta se encuentra integrada de la siguiente manera:

	<b>2021</b>	<b>2020</b>
Cuentas por cobrar al GEM	598,142.6	751,262.4
Deudores diversos varios	173.6	10,662.4
<b>Total</b>	<b>598,316.2</b>	<b>761,924.8</b>

<b>Vencimiento de Deudores Diversos</b>	<b>2021</b>	<b>2020</b>
90 días	173.6	270,405.7
180 días		
Menor o igual a 365 días	392,159.2	
Mayor a 365 días	205,983.4	491,519.1
<b>Total</b>	<b>598,316.2</b>	<b>761,924.8</b>

### Anticipo a Contratistas por Obras Públicas a Corto Plazo

<b>Concepto</b>	<b>2021</b>	<b>2020</b>
FID 1928 (FIDEICOMISO)	48,280.9	34,581.4
PROAGUA	32,810.0	0.0
Programa de Acciones para el Desarrollo	30,900.2	1,778.8
Gastos de inversión sectorial (GIS)	25,755.5	25,755.5
APAZU	23,092.6	23,826.9
Obras rurales (PROSSAPYS)	11,837.3	11,837.3
APAUR	4,058.9	20,814.1
APARURAL	2,526.5	9,089.2
FIES	2,558.8	2,558.8

<b>Concepto</b>	<b>2021</b>	<b>2020</b>
-----------------	-------------	-------------



CAEM

FMPIA (Fondo Metropolitano de Proyectos)	2,291.8	2,291.8
Ramo 23 Provisiones Salariales 2015	2,234.1	2,234.1
PRODDER	1,275.7	429.6
PROTAR	976.4	976.4
FISE	466.7	466.7
<b>Total</b>	<b>189,065.4</b>	<b>136,640.6</b>

<b>Vencimiento de Anticipo a Contratistas por Obras Publicas a Corto Plazo</b>	<b>2021</b>	<b>2020</b>
90 días	83,065.2	27,959.1
180 días	.0	9,835.5
Menor o igual a 365 días	8,442.0	.0
Mayor a 365 días	97,558.2	98,846.0
<b>Total</b>	<b>189,065.4</b>	<b>136,640.6</b>

- **Bienes Disponibles para su Transformación o Consumo (Inventarios)**

<b>Concepto</b>	<b>2021</b>	<b>2020</b>
Almacén de Materiales y Suministros de Consumo	33,788.5	47,692.7
<b>Total</b>	<b>33,788.5</b>	<b>47,692.7</b>

- **Inversiones Financieras**

No Aplica.

- **Bienes Muebles, Inmuebles e Intangibles**

Los bienes que integran este rubro, son registrados a su costo de adquisición, construcción o avalúo en el caso de donaciones, más todos los gastos y costos relacionados con su adquisición más el Impuesto al Valor Agregado.

Hasta el 31 de diciembre de 2007, estos activos se actualizaron conforme a lo establecido en la "Circular de la Información Financiera para el Reconocimiento de los Efectos de la Inflación."

La depreciación, se inicia a partir del mes siguiente al de la fecha de adquisición del bien, utilizando el método de línea recta, aplicando los siguientes porcentajes:

**Inversión**

**Porcentaje**

Inmuebles	2%
Mobiliario y Equipo	3%
Equipo de Transporte	10%
Equipo de Computo	20%
Maquinaria	10%
Otros activos fijos	10%
Tanque	3.33%
Pozos	6.66%

Al 31 de diciembre 2021, el saldo de este rubro se integra, como sigue:

Bienes Inmuebles, Infraestructura y Construcciones en Proceso	<u>2021</u>		
	Histórico	Reevaluación	Total
Terrenos	67,151.8	16,890.0	84,041.8
Edificios	1,609.8	5,398.4	7,008.2
Infraestructura	4,151,717.1	.0	4,151,717.1
Construcciones en Proceso en Bienes de Dominio Público	3,295,673.9	.0	3,295,673.9
<b>Suma Bienes Inmuebles, Infraestructura y Construcciones en Proceso</b>	<b>7,516,157.6</b>	<b>22,288.4</b>	<b>7,538,441.0</b>

Bienes Muebles	Histórico	Revaluación	Total
Mobiliario y Equipo de Administración	16,801.6	3,258.8	20,060.4
Equipo e Instrumental Médico y de Laboratorio	6,503.4	1,153.0	7,656.4
Equipo de Transporte	588,326.8	10,690.6	599,017.4
Maquinaria, Otros Equipos y Herramientas	159,015.2	17,496.6	176,511.8
<b>Suma Bienes Muebles</b>	<b>770,647.0</b>	<b>32,599.0</b>	<b>803,246.0</b>

Depreciación Acumulada	Histórico	Depreciación	Importe
Bienes inmuebles	1,609.8	5,447.0	7,056.8
Infraestructura	20,958.2	12,935.2	33,893.4
Bienes muebles	537,988.1	31,235.4	569,223.5
<b>Suma Depreciación Acumulada</b>	<b>560,556.1</b>	<b>47,617.6</b>	<b>610,173.7</b>
<b>Inmuebles, Mobiliario y Equipo Neto</b>	<b>7,726,248.5</b>	<b>7,269.8</b>	<b>7,731,513.3</b>

Bienes Inmuebles, Infraestructura y Construcciones en Proceso	<u>2020</u>		
	Histórico	Revaluación	Total
Terrenos	67,151.9	16,890.0	84,041.9
Edificios	1,609.8	5,398.4	7,008.2
Infraestructura	3,902,064.6	.0	3,902,064.6
Construcciones en Proceso en Bienes de Dominio Público	2,561,658.8	.0	2,561,658.8
<b>Suma Bienes Inmuebles, Infraestructura y Construcciones en Proceso</b>	<b>6,532,485.1</b>	<b>22,288.4</b>	<b>6,554,773.5</b>

## CAEM

<b>Bienes Muebles</b>	<b>Histórico</b>	<b>Revaluación</b>	<b>Total</b>
Mobiliario y Equipo de Administración	16,801.6	3,258.8	20,060.4
Equipo e Instrumental Médico y de Laboratorio	6,503.3	1,153.0	7,656.3
Equipo de Transporte	565,301.5	10,718.5	576,020.0
Maquinaria, Otros Equipos y Herramientas	158,145.7	17,613.5	175,759.2
<b>Suma Bienes Muebles</b>	<b>746,752.1</b>	<b>32,743.8</b>	<b>779,495.9</b>

<b>Depreciación Acumulada</b>	<b>Histórico</b>	<b>Depreciación</b>	<b>Importe</b>
Bienes inmuebles	1,609.8	5,447.0	7,056.8
Infraestructura	20,475.8	12,935.2	33,411.0
Bienes muebles	502,228.5	31,241.9	533,470.4
<b>Suma Depreciación Acumulada</b>	<b>524,314.1</b>	<b>49,624.1</b>	<b>573,938.2</b>
<b>Inmuebles, Mobiliario y Equipo Neto</b>	<b>6,754,923.1</b>	<b>5,408.1</b>	<b>6,760,331.2</b>

- **Estimaciones y Deterioros**

No Aplica.

- **Otros Activos**

No Aplica.

### **Activos Diferidos**

Se integra principalmente por seguros y gastos pagados por anticipado por un importe de 16 millones 590.1 miles de pesos y su amortización de 12 millones 277.9 miles de pesos, por lo que el saldo neto es de 4 millones 312.2 miles de pesos.

## **PASIVO**

### **Cuentas y Documentos por Pagar a Corto Plazo**

Este rubro se encuentra integrado por las siguientes cuentas:

<b>Concepto</b>	<b>2021</b>	<b>2020</b>
Proveedores por Pagar a Corto Plazo	25,245.8	22,482.2
Retenciones y Contribuciones por Pagar a Corto Plazo	2,817.2	2,983.6
Otras Cuentas por Pagar a Corto Plazo	1,245,646.3	1,184,762.9
Cuentas por Pagar al GEM	10,511.3	10,322.6
<b>Total</b>	<b>1,284,220.6</b>	<b>1,220,551.3</b>

<b>Vencimiento de Proveedores por Pagar a Corto Plazo</b>	<b>2021</b>	<b>2020</b>
90 días		22,164.6
180 días	25,245.8	
Menor o igual a 365 días		
Mayor a 365 días		317.6
<b>Total</b>	<b>25,245.8</b>	<b>22,482.2</b>

**Otras Cuentas por Pagar a Corto Plazo**

	<b>2021</b>	<b>2020</b>
Gasto de Inversión Sectorial (GIS)	680,222.8	478,496.6
Fideicomiso 1928	146,178.1	92,186.0
Programa de Acciones para el Desarrollo (APAD)	124,831.1	28,566.8
PROAGUA	97,984.2	
FISE	92,358.2	35,353.2
Fondos a Comprobar al GEM	44,389.9	47,324.9
Rendimientos de Programas Federales y Estatales	31,894.6	28,990.3
Fondo Metropolitano (FMPIA)	15,170.2	47,704.4
Acreeedores	9,303.7	3,777.9
Consumo de Agua	2,396.9	2,458.6
PROTAR	504.4	504.4
Programa para el Desarrollo de Zonas Prioritarias	412.2	412.2
FONDEN		346,175.1
APARURAL		33,167.8
APAUUR		26,283.9
FIES		10,126.3
PTAR		3,234.5
<b>Total</b>	<b>1,245,646.3</b>	<b>1,184,762.9</b>

<b>Vencimiento de Otras Cuentas por Pagar a Corto Plazo</b>	<b>2021</b>	<b>2020</b>
90 días	696,450.3	396,562.9
180 días	79,483.2	353,862.7
Menor o igual a 365 días	6,168.6	19,151.7
Mayor a 365 días	474,055.5	415,185.6
<b>Total</b>	<b>1,256,157.6</b>	<b>1,184,762.9</b>

**2. ESTADO DE ACTIVIDADES**

**Derechos**

Al 31 de diciembre de 2021 y 2020, esta cuenta se encuentra integrada de la siguiente manera:

<b>Concepto</b>	<b>2021</b>	<b>2020</b>
Conducción Agua Federal (Cutzamala y PAI)	779,859.0	739,963.4
Agua de Pozos Titulados a CAEM	400,699.9	217,325.6
Servicios de Cloración	32,548.4	28,803.8
Agua en Bloque Federal	2,769.7	1,310.5
Pipas	2,472.6	0.0
Análisis de Agua Potable	82.8	56.0
Aforos Pitométricos a los Equipos de Pozos		34.9
<b>Total</b>	<b>1,218,432.4</b>	<b>987,494.2</b>

**Participaciones, Aportaciones, Transferencias, Asignaciones, Subsidios y Otras Ayuda**

<b>Concepto</b>	<b>2021</b>	<b>2020</b>
Transferencias, Asignaciones, Subsidios Gasto Corriente	373,876.5	541,370.2
Subsidio PAD	396,684.3	529,644.9
Obra por Continuidad	234,172.1	55,577.3
Programa de Acciones para el Desarrollo	230,905.8	75,974.4
Obras Fideicomiso 1928 ( FID 1928)	161,958.2	72,415.0
PROAGUA	124,317.2	
FISE	44,182.4	
APAUR		60,893.0
APARURAL		68,884.8
FILERMA		18,330.8
<b>Total</b>	<b>1,566,096.5</b>	<b>1,423,090.4</b>

**Otros Ingresos y Beneficios**

Al 31 de diciembre 2021 y 2020, esta cuenta se encuentra integrada de la siguiente manera:

<b>Concepto</b>	<b>2021</b>	<b>2020</b>
Ingresos Financieros		14,217.1
Actualización y Recargos de Conducción	757,549.2	697,130.9
Recargos por Adeudo de Suministro de Agua en Bloque	174,740.0	156,638.7
Actualización por Adeudo de Suministro de Agua en Bloque	44,628.2	38,892.8
CNA PRODDER	29,303.8	25,507.8
Recargos por Adeudo de Cloración	7,900.9	6,798.9
Actualización por Adeudo de Cloración	2,548.2	2,494.1
<b>Concepto</b>	<b>2021</b>	<b>2020</b>

Diversos	2,268.9	5,035.6
Venta de Activo Fijo	1,337.0	32.9
Primas de Seguros no Devengadas	1,024.0	81.1
Penas convencionales	118.6	
Recargos del 1.3 por Ciento Sobre Saldos Insolutos por S.A.B.	78.9	16,357.3
Recargos del 1.3 por Ciento Sobre Saldos Insolutos por Cloración		96.0
<b>Total</b>	<b>1,021,497.6</b>	<b>963,283.2</b>

### Gastos y Otras Pérdidas

Concepto	2021	2020
Servicios Personales	636,456.4	606,838.8
Materiales y Suministros	165,376.8	157,291.8
Servicios Generales	668,895.8	673,151.0
Transferencias, Asignaciones, Subsidios y Otras Ayudas	13,833.0	16,131.8
Otros Gastos y Pérdidas Extraordinarias	41,994.3	43,892.8
Inversión Pública	567,529.0	296,328.7
<b>Total Egresos</b>	<b>2,094,085.3</b>	<b>1,793,634.9</b>

### 3. ESTADO DE VARIACIÓN EN LA HACIENDA PÚBLICA.

La variación en la Hacienda Pública al 31 de diciembre de 2021, es de 744.6 miles de pesos, debido a la baja de bienes registrados en la cuenta de aportaciones y de 73 millones 820.8 miles de pesos por condonaciones a los conceptos de derechos, actualizaciones, accesorios y convenios a los Organismos Operadores.

### 4. ESTADO DE FLUJOS DE EFECTIVO

#### 1. Efectivo y Equivalentes

	2021	2020
Efectivo en Bancos –Tesorería	225.8	225.8
Efectivo en Bancos- Dependencias	153,236.4	151,142.2
Inversiones Temporales (hasta 3 meses)		
Fondos con Afectación Específica		
Depósitos de Fondos de Terceros y Otros		
<b>Total de Efectivo y Equivalentes</b>	<b>153,462.2</b>	<b>151,368.0</b>

## 2. Adquisición de Bienes Muebles e Inmuebles

Durante el ejercicio se realizó la adquisición de material de laboratorio por un importe de 891.8 miles de pesos y bienes intangibles (software) por un monto de 774.3 miles de pesos.

## 3. Conciliación de Flujo de Efectivo Neto

Integración de Flujo de Efectivo	Al 31 de Diciembre de 2021	2020
Flujos Netos de Efectivo por Actividades de Operación	1,722,409.2	1,580,232.9
Flujos Netos de Efectivo por Actividades de Inversión	-1,656,994.0	-3,118,718.9
Flujos Netos de Efectivo por Actividades de Financiamiento	-63,320.9	1,558,773.0
Efectivo y Equivalentes al Efectivo al Inicio del Ejercicio	151,368.0	131,081.0
Efectivo y Equivalentes al Efectivo al Final del Ejercicio	153,462.3	151,368.0

## 5. CONCILIACIÓN ENTRE LOS INGRESOS PRESUPUESTARIOS Y CONTABLES, ASÍ COMO ENTRE LOS EGRESOS PRESUPUESTARIOS Y LOS GASTOS CONTABLES

<b>Comisión del Agua del Estado de México</b> <b>Conciliación entre los Ingresos Presupuestarios y Contables</b> <b>Correspondiente del 1 de Enero al 31 de Diciembre de 2021</b> <b>(Miles de Pesos)</b>	
<b>1. Ingresos Presupuestarios</b>	<b>5,515,244.9</b>
<b>2. Más Ingresos Contables no Presupuestarios</b>	<b>630,856.3</b>
Ingresos Financieros	
Incremento por Variación de Inventarios	
Disminución del Exceso de Estimaciones por Pérdida o Deterioro u Obsolescencia	
Disminución del Exceso de Provisiones	
Otros Ingresos y Beneficios Varios	
Otros Ingresos Contables no Presupuestarios	630,856.3
<b>3. Menos Ingresos Presupuestarios no Contables</b>	<b>2,329,606.7</b>
Aprovechamientos Patrimoniales	
Ingresos Derivados de Financiamientos	
Otros Ingresos Presupuestarios no Contables	2,329,606.7
<b>4. Ingresos Contables (4 = 1 + 2 - 3)</b>	<b>3,816,494.5</b>

<b>Comisión del Agua del Estado de México</b> <b>Conciliación entre los Egresos Presupuestarios y los Gastos Contables</b> <b>Correspondiente del 1 de Enero al 31 de Diciembre de 2021</b> <b>( Miles de Pesos)</b>	
<b>1.- Total de Egresos Presupuestarios</b>	<b>4,313,857.6</b>
<b>2.- Menos Egresos Presupuestarios no Contables</b>	<b>2,360,893.0</b>
Materias Primas y Materiales de Producción y Comercialización	
Materiales y Suministros	
Mobiliario y Equipo de Administración	
Mobiliario y Equipo Educativo y Recreativo	
Equipo e Instrumental Médico y de Laboratorio	891.8
Vehículos y Equipo de Transporte	
Equipo de Defensa y Seguridad	
Maquinaria, Otros Equipos y Herramientas	
Activos Biológicos	
Bienes Inmuebles	
Activos Intangibles	
Obra Pública en Bienes de Dominio Público	2,108,622.6
Obra Pública en Bienes Propios	
Acciones y Participaciones de Capital	
Compra de Títulos y Valores	
Concesión de Préstamos	
Inversiones en Fideicomisos, Mandatos y Otros Análogos	
Provisiones para Contingencias y Otras Erogaciones Especiales	
Amortización de la Deuda Pública	
Adeudos de Ejercicios Fiscales Anteriores (ADEFAS)	160,589.0
<b>Otros Egresos Presupuestales no Contables</b>	<b>90,789.6</b>
<b>3. Más Gastos Contables no Presupuestales</b>	<b>141,120.7</b>
Estimaciones, Depreciaciones, Deterioros, Obsolescencia y Amortizaciones	40,510.2
Provisiones	
Disminución de Inventarios	
Aumento por Insuficiencia de Estimaciones por Pérdida o Deterioro u Obsolescencia	
Aumento por Insuficiencia de Provisiones	
Otros Gastos	1,484.2
<b>Otros Gastos Contables no Presupuestales</b>	<b>99,126.3</b>
<b>4. Total de Gasto Contable (4 = 1 - 2 + 3)</b>	<b>2,094,085.3</b>



## NOTAS DE MEMORIA (CUENTAS DE ORDEN)

<b>Comisión del Agua del Estado de México</b>		
<b>CUENTAS DE ORDEN CONTABLES</b>		
<b>(Miles de Pesos)</b>		
	<u>2021</u>	<u>2020</u>
<b>CUENTAS DEUDORAS</b>		
Almacén	286.8	295.4
Cuentas de Control de Organismos Auxiliares	216.6	403.0
Bienes Muebles e Inmuebles en Comodato	28,613.9	31,597.4
	<u>29,117.3</u>	<u>32,295.8</u>
<b>CUENTAS ACREEDORAS</b>		
Artículos Disponibles por el Almacén	286.8	295.4
Organismos Auxiliares Cuenta de Control	216.6	403.0
Comodato de Bienes Muebles e Inmuebles	28,613.9	31,597.4
	<u>29,117.3</u>	<u>32,295.8</u>

<b>Comisión del Agua del Estado de México</b>		
<b>CUENTAS DE ORDEN PRESUPUESTALES</b>		
<b>(Miles de Pesos)</b>		
	<u>2021</u>	<u>2020</u>
<b>CUENTAS DEUDORAS</b>		
Ley de Ingresos Estimada	4,606,059.0	3,077,206.0
Presupuesto de Egresos por Ejercer de Gastos de Funcionamiento	88,762.7	53,112.6
Presupuesto de Egresos Devengado de Gasto de Funcionamiento	3,710.4	10,262.6
Presupuesto de Egresos Pagado de Gastos de Funcionamiento	1,422,093.9	1,401,965.1
Presupuesto de Egresos por Ejercer de Transferencias, Asignaciones, Subsidios y Otras Ayudas	212.4	1,456.6
Presupuesto de Egresos Devengado de Transferencias, Asignaciones, Subsidios y Otras Ayudas		38.6
Presupuesto de Egresos Pagado de Transferencias, Asignaciones, Subsidios y Otras Ayudas	50,420.9	48,404.0
Presupuesto de Egresos por Ejercer de Bienes Muebles, Inmuebles e Intangibles	58,917.0	1,238.2
Presupuesto de Egresos Pagado de Bienes Muebles, Inmuebles e Intangibles	1,666.1	52,971.4
Presupuestos de Egresos por Ejercer de Inversión Pública	144,274.5	324,672.7
Presupuesto de Egresos Devengado de Inversión Pública	1,654,083.9	685,884.3
Presupuesto de Egresos Pagado de Inversión Pública	1,021,293.40	316,410.8
Presupuesto de Egresos por Ejercer de Intereses, Comisiones y Otros Gastos de la Deuda Pública	34.8	
Presupuesto de Egresos Pagado de Intereses, Comisiones y Otros Gastos de la Deuda Pública	160,589.0	180,789.0
	<u>9,212,118.0</u>	<u>6,154,411.9</u>
<b>CUENTAS ACREEDORAS</b>		
Ley de Ingresos por Ejecutar	-909,185.9	-870,315.8
Ley de Ingresos Recaudado	5,515,244.9	3,947,521.8
Presupuesto de Egresos Aprobado de Gastos de Funcionamiento	1,514,567.0	1,465,340.2
Presupuesto de Egresos Aprobado de Transferencias, Asignaciones, Subsidios y Otras Ayudas	50,633.3	49,899.4
Presupuesto de Egresos Aprobado de Intereses, Comisiones y Otros Gastos de la Deuda Pública	160,623.8	180,789.0
Presupuesto de Egresos Aprobado de Inversión Pública	2,819,651.8	1,326,967.7
Presupuesto de Egresos Aprobado de Bienes Muebles, Inmuebles e Intangibles	60,583.1	54,209.6
	<u>9,212,118.0</u>	<u>6,154,411.9</u>

## NOTAS DE GESTIÓN ADMINISTRATIVA

### 1. INTRODUCCIÓN

El ejercicio 2021, estuvo impactado por la incertidumbre económica, por lo que el GEM., en previsión de los efectos que pudiesen tener en el presupuesto Estatal, reforzó las medidas de austeridad, racionalidad y disciplina presupuestal, con el Acuerdo para la Contención del Gasto y Ahorro Presupuestario en la Administración Pública Estatal para el Ejercicio Fiscal 2021.

### 2. PANORAMA ECONÓMICO FINANCIERO

La Comisión del Agua del Estado de México, no tiene problemas de liquidez para el pago de sus proveedores.

### 3. AUTORIZACIÓN E HISTORIA

La Comisión del Agua del Estado de México (CAEM), se constituyó el 19 de enero de 1999 como un Organismo Público descentralizado con personalidad jurídica y patrimonio propio, según decreto número 101 de la H. LIII Legislatura del Estado de México, publicado en la gaceta de gobierno el 18 de enero de 1999, iniciando sus operaciones en el mes de julio del mismo año, una vez que se concluyó el proceso de transferencia de la extinta Comisión Estatal del Agua y Saneamiento (CEAS), dándole paso a este nuevo organismo.

### 4. ORGANIZACIÓN Y OBJETO SOCIAL

#### Objeto Social

De conformidad con lo establecido por el segundo párrafo del artículo 17 de la Ley del Agua para el Estado de México y Municipios, la Comisión tiene por objeto planear, programar, presupuestar, diseñar, construir, conservar, mantener, operar y administrar sistemas de suministro de agua potable, desinfección, drenaje, alcantarillado, saneamiento, tratamiento y reúso de aguas tratadas, así como la disposición final de sus productos resultantes, e imponer las sanciones que correspondan en caso de incumplimiento de la normatividad en la materia.

Conforme a lo establecido en el artículo 18 de la Ley del Agua para el Estado de México y Municipios, la Comisión gozará de autonomía de gestión, financiera y operativa, y tendrá las siguientes atribuciones:

- I. Elaborar, aplicar, evaluar y actualizar el Programa Hídrico Integral Estatal.
- II. Planear las estrategias y acciones para el eficiente ejercicio del Programa Hídrico Integral Estatal.
- III. Cumplir y hacer cumplir las políticas, estrategias, planes y programas del Gobierno del Estado, para la administración de las aguas de jurisdicción estatal y la prestación de los servicios a que se refiere la presente Ley.
- IV. Administrar las aguas de jurisdicción estatal.

- V. Coordinar la planeación, programación y presupuesto del sector hidráulico estatal.
- VI. Asesorar a las comunidades y a los municipios que lo soliciten, en las gestiones que realicen ante las dependencias federales, en lo referente a tratamiento y reúso de aguas tratadas, así como para la disposición final de sus productos resultantes.
- VII. Asesorar, auxiliar y proporcionar asistencia técnica a los municipios y a los organismos operadores que lo soliciten.
- VIII. Dictaminar la congruencia de las factibilidades de servicios para los nuevos desarrollos urbanos, industriales y de servicios, que otorguen los municipios sobre los proyectos de dotación de los servicios.
- IX. Verificar que los desarrollos a que se refiere la fracción anterior se ubiquen en predios con vocación no inundable, debiendo emitir opinión negativa, en su caso, o condicionada a que se realicen las obras necesarias para evitar la inundación.
- X. Contratar obras, bienes y servicios necesarios para el cumplimiento de su objeto.
- XI. Convenir con los municipios la prestación temporal de algunos de los servicios a que se refiere la presente Ley. Durante dicho período temporal, la Comisión tendrá las facultades que esta Ley y su Reglamento otorgan a los municipios y/o a los organismos operadores.
- XII. Proporcionar agua en bloque, bajo las condiciones previstas en la presente Ley, su Reglamento y demás normatividad aplicable.
- XIII. Bis. Aplicar gas cloro o, en su caso, hipoclorito de sodio al agua en bloque que suministra o conduce, así como dar mantenimiento a sus equipos de cloración.
- XIV. Recaudar los ingresos por los servicios que preste.
- XV. Prestar asistencia técnica a los prestadores de los servicios que la soliciten, para operar, mantener y administrar redes de distribución, así como de drenaje alcantarillado, y para el tratamiento de aguas residuales y su reúso.
- XVI. Proponer a las autoridades competentes las tarifas de los servicios, en los términos establecidos por la presente Ley.
- XVII. Determinar la liquidación de créditos fiscales, recargos, multas y demás accesorios legales en términos de la legislación aplicable.
- XVIII. Aplicar el procedimiento administrativo de ejecución para el cobro de los créditos fiscales a su favor.
- XIX. Promover y apoyar la creación y consolidación de organismos operadores, para la prestación de los servicios a que se refiere la presente Ley.
- XX. Operar, mantener, conservar, rehabilitar y administrar la infraestructura hidráulica estatal, así como la que convenga con la Federación, los municipios o los organismos operadores.

- XXI. Intervenir en la concertación de créditos para el financiamiento, construcción y operación de obras hidráulicas en el Estado.
- XXII. Determinar las normas técnicas aplicables a las condiciones particulares de descarga que deban satisfacer las aguas residuales estatales que se viertan a los sistemas de drenaje y de alcantarillado, de conformidad con los ordenamientos en la materia, y vigilar el cumplimiento de esta disposición.
- XXIII. Otorgar los permisos de descarga a los sistemas de drenaje y alcantarillado de jurisdicción estatal en los casos, términos y condiciones previstas por esta Ley.
- XXIV. Nombrar representantes ante las dependencias federales, estatales o municipales, o ante los particulares, que requieran la intervención del Gobierno del Estado respecto de la prestación de los servicios previstos en la presente Ley.
- XXV. Proporcionar el servicio de suministro y aplicación de gas cloro e hipoclorito de sodio y el mantenimiento de equipos de cloración, a los prestadores de los servicios que lo soliciten, en términos del convenio o contrato que se suscriba.
- XXVI. Bis. Suministrar reactivo y dar mantenimiento a equipos de desinfección en las fuentes de agua que administran y operan los municipios o de los organismos operadores en las que el Instituto de Salud del Estado de México detecte ausencia de cloro residual.
- XXVII. Realizar mediciones de los caudales de agua en bloque entregados a los prestadores de los servicios.
- XXVIII. Participar, en su ámbito competencial, con las dependencias estatales competentes, en las acciones necesarias para prevenir, evitar y controlar la contaminación del agua, en los términos de la normatividad aplicable.
- XXIX. Formar parte del Consejo Estatal de Protección Civil y participar en las acciones de apoyo a la población civil en los términos de la normatividad aplicable.
- XXX. Emitir el atlas de inundaciones para el Estado.
- XXXI. Administrar la infraestructura hidráulica que le sea entregada por el Gobierno Federal, los gobiernos municipales, los organismos operadores, y/o por los titulares de una concesión.
- XXXII. Implementar, operar y mantener la red estatal de estaciones meteorológicas e intercambiar información con redes afines.
- XXXIII. Coadyuvar con los organismos operadores del agua al cumplimiento del marco regulatorio y de los títulos de concesión que al efecto se otorguen para la prestación de los servicios.
- XXXIV. Bis. Verificar el debido cumplimiento del Permiso de Distribución y del Dictamen de Factibilidad para la Distribución de Agua, mediante visitas de verificación, así como la aplicación de medidas de seguridad e imposición de sanciones en términos de esta Ley.
- XXXV. Emitir su reglamento Interior.
- XXXVI. Las demás que le señale esta Ley y otras disposiciones aplicables.

## Ejercicio Fiscal

El presente informe corresponde al periodo del 1 de enero al 31 de diciembre de 2021.

## Régimen Jurídico

La Comisión del Agua del Estado de México, se rige por las Leyes y reglamentos del Estado de México y algunas leyes Federales, como la Ley de Aguas Nacionales, Ley de Adquisiciones y Servicios, Ley de Obra Pública y Servicios relacionados con la misma, entre otras.

## Consideraciones Fiscales

El régimen fiscal de la CAEM, de acuerdo al objeto social por el cual fue creada, se encuentra contemplado en el artículo 79 de la Ley del Impuesto Sobre la Renta, conforme el cual se considera persona moral sin fines de lucro y por lo tanto no es contribuyente de este gravamen.

En el caso del Impuesto al Valor Agregado (IVA), no es causante de este impuesto, porque sus ingresos no son afectos por ser cobro de Derechos.

En su carácter de retenedor, se encuentra obligada a efectuar la retención de los siguientes impuestos:

- ISR por pagos de sueldos y salarios.
- ISR por pagos a personas físicas por concepto de prestación de servicios y de arrendamiento.
- Impuesto sobre erogaciones por remuneraciones al trabajo personal ISERTP.
- Es causante de forma directa y en su carácter de retenedor de las cuotas al Instituto de Seguridad Social del Estado de México y Municipios.

## Estructura Organizacional Básica

Los principales niveles de la organización son los siguientes:

- Consejo Directivo.
- Vocalía Ejecutiva.
- 7 Direcciones generales:
  - Programa Hidráulico.
  - Inversión y Gestión.
  - Infraestructura Hidráulica.
  - Operaciones y Atención a Emergencias.
  - Coordinación con Organismos Operadores.
  - Asuntos Jurídicos.
  - Administración y Finanzas.

### **Fideicomisos, Mandatos y Análogos de los cuales es Fideicomitente o Fideicomisario.**

La Comisión del Agua del Estado de México, no cuenta con Fideicomisos, mandatos y análogos de los cuales sea fideicomitente o fideicomisario.

## **5. BASES DE PREPARACIÓN DE LOS ESTADOS FINANCIEROS**

Aplicación de normas emitidas por el Consejo Nacional de Armonización Contable (CONAC) y disposiciones legales aplicables.

La CAEM ha cumplido con la normatividad emitida por la CONAC, publicada en el Diario Oficial de la Federación del día 6 de octubre de 2014, en relación a reconocer los periodos en el que el presupuesto es programado, ejercido-comprometido, devengado y pagado.

### **Normatividad aplicada para diferentes rubros de la información financiera.**

Para el caso de la actualización del activo fijo, la CAEM reconoció en los registros contables, la actualización conforme a lo establecido en la “Circular de la Información Financiera para el Reconocimiento de los efectos de la Inflación” hasta el 31 de diciembre de 2007,

### **Postulados Básicos**

La CAEM para efectuar el registro y presentación de sus estados financieros aplica los “Postulados Básicos de Contabilidad Gubernamental”, los cuales se enuncian a continuación:

- Sustancia Económica.
- Entes Públicos.
- Existencia Permanente.
- Revelación Suficiente.
- Importancia Relativa.
- Registro e Integración Presupuestaría.
- Consolidación de la Información Financiera.
- Devengo Contable.
- Valuación.
- Dualidad Económica.
- Consistencia.

Implementación de la Base de Devengado de Acuerdo con Ley General de Contabilidad Gubernamental.

La CAEM ya tiene implementado el devengo de su gasto.

## **6. POLÍTICAS DE CONTABILIDAD SIGNIFICATIVAS**

### **Actualización de Cifras Contables**

La CAEM reconoció en los registros contables, hasta el 31 de diciembre de 2007, la actualización conforme a lo establecido en la “Circular de la Información Financiera para el Reconocimiento de los efectos de la Inflación.”

#### Operaciones en el Extranjero

La CAEM no realiza operaciones en el extranjero.

#### Método de Valuación de Inversiones

La CAEM no cuenta con inversiones en acciones en el Sector Paraestatal, por lo que no le es aplicable.

#### Sistema y Método de Valuación de Inventarios

Las compras de materiales y refacciones se registran a su costo de adquisición.

Los inventarios se valúan por el método de costos promedio.

#### Beneficios a Empleados

De acuerdo con la Ley del Trabajo de los Servidores Públicos del Estado y Municipios, el Organismos tiene obligaciones por concepto de indemnizaciones y primas de antigüedad pagadas a empleados que dejen de prestar servicios bajo ciertas circunstancias. Los pagos por concepto de indemnizaciones se reconocen en el resultado del ejercicio en que se pague, debido a que en ese momento se afecta el presupuesto de egresos del ejercicio y no tiene creada ninguna reserva por este concepto.

#### Provisiones

La CAEM no crea ninguna provisión.

#### Reservas

La CAEM no crea ninguna reserva.

#### Cambios en Políticas Contables y Corrección de Errores

La CAEM no ha efectuado ningún cambio en sus políticas contables o correcciones de cifras por errores.

#### Reclasificaciones

La CAEM durante el presente ejercicio no efectuó cambios en los tipos de operaciones.

### 7. POSICIÓN EN MONEDA EXTRANJERA Y PROTECCIÓN POR RIESGO CAMBIARIO

No Aplica.

### 8. REPORTE ANALÍTICO DEL ACTIVO

a) Porcentajes de depreciación para el activo fijo que aplica la CAEM en sus registros contables, es el siguiente:

**Inversión**

**Porcentaje**

Inmuebles	2%
Mobiliario y Equipo	3%
Equipo de Transporte	10%
Equipo de Computo	20%
Maquinaria	10%
Otros activos fijos	10%
Tanque	3.33%
Pozos	6.66%

b) Cambios en el porcentaje de depreciación o valor residual de los activos.

Durante el presente ejercicio no se realizaron cambios en los porcentajes de depreciación.

c) Importe de los gastos capitalizados en el ejercicio, tanto financieros como de investigación y desarrollo.

A la fecha, la CAEM no cuenta con gastos capitalizados por estos conceptos.

d) Riesgos por tipo de cambio o tipo de interés de las inversiones financieras.

La CAEM no tiene riesgos por tipo de cambio o de interés por inversiones financieras.

e) Valor activado en el ejercicio de los bienes construidos por la entidad.

La CAEM realizó operaciones por un importe de 249 millones 652.4 miles de pesos durante el ejercicio 2021.

f) Otras circunstancias de carácter significativo que afecten el activo.

A la fecha, la CAEM no cuenta con operaciones o circunstancias de carácter significativo que afecten el activo.

g) Desmantelamiento de Activos.

La CAEM no cuenta con este tipo de operaciones.

h) Administración de activos.

De acuerdo a la Normatividad Gubernamental, se realizan dos revisiones físicas a los bienes muebles del Organismo.

## 9. FIDEICOMISOS, MANDATOS Y ANÁLOGOS

No Aplica.

## 10. REPORTE DE RECAUDACIÓN



Análisis del comportamiento de la recaudación correspondiente al ente público o cualquier tipo de ingreso, de forma separada los ingresos locales de los federales.

Al 31 de diciembre de 2021, la recaudación de los ingresos fue por 3 mil 816 millones 494.5 miles de pesos, teniendo un incremento respecto del ejercicio 2020 por 442 millones 626.7 miles de pesos.

#### **11. INFORMACION SOBRE LA DEUDA Y EL REPORTE ANALÍTICO DE DEUDA**

No Aplica.

#### **12. CALIFICACIONES OTORGADAS**

No Aplica.

#### **13. PROCESO DE MEJORA**

a) Principales políticas de Control Interno.

La CAEM, se apoya en los manuales de operación en las diferentes áreas, mismos que son revisados y actualizados constantemente.

b) Medidas de desempeño financiero, metas y alcance.

Se adecúan al Presupuesto de Egresos Autorizado para el ejercicio Fiscal y en base a los Ingresos recaudados.

#### **14. INFORMACIÓN POR SEGMENTOS**

No Aplica.

#### **15. EVENTOS POSTERIORES AL CIERRE**

No Aplica.

#### **16. PARTES RELACIONADAS**

No existen partes relacionadas que pudieran ejercer influencia significativa sobre la toma de decisiones financieras y operativas.

## **17. RESPONSABILIDAD SOBRE LA PRESENTACIÓN RAZONABLE DE LA INFORMACIÓN CONTABLE**

“Bajo protesta de decir verdad declaramos que los Estados Financieros y sus notas, son razonablemente correctos y son responsabilidad del emisor”.

El Dictamen de los Estados Financieros correspondiente al ejercicio 2021, estuvo a cargo del Despacho Licona, Salgado y Asociados, S.C., el cual informó que los Estados Financieros presentan razonablemente, en todos los aspectos materiales, la situación financiera de la Comisión.

# **INFORMACIÓN PRESUPUESTARIA**



## NOTA INGRESO PRESUPUESTAL

Con fundamento en la Fracción XXX del Artículo 61 de la Constitución Política del Estado Libre y Soberano de México que a la letra dice:

“Artículo 61.- Son facultades y obligaciones de la Legislatura:

...

XXX. Aprobar anualmente el Presupuesto de Egresos del Estado, previo examen, discusión y, en su caso, modificación del Proyecto enviado por el Ejecutivo Estatal, una vez aprobadas las contribuciones establecidas en la Ley de Ingresos del Estado, a más tardar el 15 de diciembre, o hasta el 31 del mismo mes, cuando inicie el periodo constitucional el Ejecutivo Federal. En el Presupuesto de Egresos se dispondrá de las medidas apropiadas para vigilar su correcta aplicación.

Si cumplidos los plazos a que se refiere el párrafo anterior no se hubieren aprobado los ordenamientos jurídico financieros referidos, seguirán en vigor hasta el 31 de enero del ejercicio fiscal inmediato siguiente los expedidos para el ejercicio fiscal inmediato anterior al de las iniciativas en discusión. En el caso de la Ley de Ingresos del Estado, sólo seguirán vigentes aquellos rubros que no se hayan visto afectados por la entrada en vigor de los ordenamientos legales correspondientes de carácter federal...”

Considerando que la Ley de Ingresos del Estado de México para el ejercicio fiscal del año 2021, fue autorizada mediante decreto número 233 de fecha 26 de enero y de acuerdo al Segundo Transitorio de la misma que a la letra dice:

### TRANSITORIOS

...

“SEGUNDO.- Esta Ley entrará en vigor al día siguiente de su publicación.”

...

La Ley de Ingresos del Estado de México para el ejercicio fiscal del año 2021 entró en vigor el 27 de Enero de 2021, y al amparo de la disposición Constitucional antes mencionada, se recibieron los ingresos necesarios para cubrir las erogaciones previstas en el Presupuesto de Egresos del año inmediato anterior por un monto de 42 millones 617 mil pesos, mismos que sirvieron para sufragar las erogaciones de gasto corriente realizadas en el mes de Enero de 2021.

## NOTA EGRESO PRESUPUESTAL

Con fundamento en la Fracción XXX del Artículo 61 de la Constitución Política del Estado Libre y Soberano de México que a la letra dice:

“Artículo 61.- Son facultades y obligaciones de la Legislatura:

...

XXX. Aprobar anualmente el Presupuesto de Egresos del Estado, previo examen, discusión y, en su caso, modificación del Proyecto enviado por el Ejecutivo Estatal, una vez aprobadas las contribuciones establecidas en la Ley de Ingresos del Estado, a más tardar el 15 de diciembre, o hasta el 31 del mismo mes, cuando inicie el periodo constitucional el Ejecutivo Federal. En el Presupuesto de Egresos se dispondrá de las medidas apropiadas para vigilar su correcta aplicación.

Si cumplidos los plazos a que se refiere el párrafo anterior no se hubieren aprobado los ordenamientos jurídico financieros referidos, seguirán en vigor hasta el 31 de enero del ejercicio fiscal inmediato siguiente los expedidos para el ejercicio fiscal inmediato anterior al de las iniciativas en discusión... En el caso del Presupuesto de Egresos, la extensión de su vigencia se entenderá referida únicamente a lo relativo al gasto corriente.”

Considerando que el Presupuesto de Egresos del Gobierno del Estado de México para el ejercicio fiscal del año 2021, fue autorizado mediante decreto número 236 de fecha 26 de enero y de acuerdo al Segundo Transitorio del mismo que a la letra dice:

### TRANSITORIOS

...

“SEGUNDO. El presente Decreto entrará en vigor al día siguiente de su publicación.”

...

El Presupuesto de Egresos del Gobierno del Estado de México para el ejercicio fiscal del año 2021 entró en vigor el 27 de Enero de 2021 y al amparo de la disposición Constitucional antes mencionada, se consideraron autorizadas las erogaciones de gasto corriente por un monto de 42 millones 617 mil pesos; en el capítulo 1000 38 millones 557.5 miles de pesos y 4 millones 59.5 miles de pesos en el capítulo 3000, para el periodo comprendido del 1 al 26 de enero de 2021.

CAEM

Comisión del Agua del Estado de México Ingresos y Egresos Del 1 de Enero al 31 de Diciembre de 2021 (Miles de pesos)														
CONCEPTO	AUTORIZADO	ASIGNADO	%	AMPLIACIÓN	REDUCCIÓN	AUTORIZADO FINAL	%	PRESUPUESTO EJERCIDO	%	VARIACIÓN INICIAL	%	VARIACIÓN MODIFICADO		
<b>INGRESOS:</b>	4,681,647.3	4,724,264.3	100.0	426,997.2	.0	545,202.5	4,606,059.0	100.0	5,515,244.9	100.0	790,980.6	16.7	909,185.9	19.7
<b>Superávit Ejercicio Anterior</b>		42,617.0						42,617.0						
<b>Ordinarios</b>	4,681,647.3	4,681,647.3	99.1	266,373.4	545,202.5	4,402,818.2	95.6	5,118,703.2	92.8	437,055.9	9.3	715,885.0	16.3	
<b>Estatales</b>	4,681,647.3	4,681,647.3	99.1	266,373.4	545,202.5	4,402,818.2	95.6	5,118,703.2	92.8	-4,244,591.4	-90.7	715,885.0	16.3	
- Tributarios														
Impuestos sobre Erogaciones														
Impuestos sobre Tenencia														
Otros Impuestos y Accesorios														
- No Tributarios	4,681,647.3	4,681,647.3	99.1	.0	.0	.0	.0	10,468.0	.2	-4,671,179.3	-99.8	10,468.0		
Derechos	.0	.0	.0	.0	.0	.0	.0	.0	.0	.0	.0	.0	.0	
Sector Central														
Organismos Auxiliares			.0	.0	.0	.0	.0	.0	.0	.0	.0	.0	.0	
Aportaciones de Mejoras	.0	.0												
Productos			.0				.0	10,468.0	.2	10,468.0		10,468.0		
Aprovechamientos							.0	.0		.0		.0		
Ingresos Financieros							.0	.0		.0		.0		
Aportaciones y Cuotas de Seguridad Social														
Ingreso por Venta de Bienes y Servicios	1,627,663.8	1,627,663.8	34.5	.0	254,842.9	1,372,820.9	29.8	2,239,930.0	40.6	612,266.2	37.6	867,109.1	63.2	
Transferencias, Asignaciones, Subsidio y Otras Ayudas	3,053,983.5	3,053,983.5	64.6	266,373.4	290,359.6	3,029,997.3	65.8	2,868,305.2	52.0	-185,678.3	-6.1	-161,692.1	-5.3	
<b>Federales</b>	.0	.0	.0	.0	.0	.0	.0	.0	.0	.0	.0	.0	.0	
Participaciones Federales			.0			.0	.0	.0	.0	.0	.0	.0	.0	
Fondos de Aportaciones Ramo 33			.0			.0	.0	.0	.0	.0	.0	.0	.0	
Otros Apoyos Federales			.0	.0	.0	.0	.0	.0	.0	.0	.0	.0	.0	
<b>Extraordinarios</b>	.0	.0	.0	160,623.8	.0	160,623.8	3.5	353,924.7	6.4	353,924.7		193,300.9	120.3	
Generación de ADEFAS				160,623.8		160,623.8	3.5	353,924.7						
Financiamientos		.0				.0	.0	.0		.0				
<b>EGRESOS:</b>	4,681,647.3	4,724,264.3	100.0	610,421.9	728,627.2	4,606,059.0	100.0	4,313,857.6	100.0	410,406.7	8.7	292,201.4	6.3	
<b>Poderes Legislativo y Judicial</b>			.0	.0	.0	.0	.0	.0	.0	.0	.0	.0	.0	
Poder Legislativo														
Poder Judicial														
<b>Gasto Total de Poder Ejecutivo</b>	4,681,647.3	4,724,264.3	100.0	610,421.9	728,627.2	4,606,059.0	100.0	4,313,857.6	100.0	410,406.7	8.7	292,201.4	6.3	
<b>Gasto Programable:</b>	4,681,647.3	4,724,264.3	100.0	449,798.1	728,627.2	4,445,435.2	96.5	4,153,268.6	96.3	570,995.7	12.1	292,166.6	6.6	
<b>Gasto Corriente</b>	1,751,691.1	1,794,308.1	38.0	314,719.2	594,460.3	1,514,567.0	32.9	1,425,804.3	33.1	368,503.8	20.5	88,762.7	5.9	
Servicios Personales	615,058.5	653,616.0	13.8	60,479.3	51,999.4	662,095.9	14.4	600,922.8	13.9	52,693.2	8.1	61,173.1	9.2	
Gasto Operativo	1,136,632.6	1,140,692.1	24.1	254,239.9	542,460.9	852,471.1	18.5	824,881.5	19.1	315,810.6	27.7	27,589.6	3.2	
- Materiales y Suministros	175,762.3	175,762.3	3.7	27,480.5	48,157.1	155,085.7	3.4	153,512.3	3.6	22,250.0	12.7	1,573.4	1.0	
- Servicios Generales	960,870.3	964,929.8	20.4	226,759.4	494,303.8	697,385.4	15.1	671,369.2	15.6	293,560.6	30.4	26,016.2	3.7	
<b>Transferencias</b>	49,721.3	49,721.3	1.1	912.0	.0	50,633.3	1.1	50,420.9	1.2	-699.6	-1.4	212.4	.4	
- Organismos Autónomos														
- Subsidios y Apoyos	49,721.3	49,721.3	1.1	912.0	.0	50,633.3	1.1	50,420.9	1.2	-699.6	-1.4	212.4	.4	
<b>Inversión Pública</b>	2,880,234.9	2,880,234.9	61.0	134,166.9	134,166.9	2,880,234.9	62.5	2,677,043.4	62.1	203,191.5	7.1	203,191.5	7.1	
- Bienes Muebles e Inmuebles	51,806.7	51,806.7		54,852.6	46,076.2	60,583.1	1.3	1,666.1	.0	50,140.6	96.8	58,917.0	97.2	
- Otra Pública	2,828,428.2	2,828,428.2	59.9	79,314.3	88,090.7	2,819,651.8	61.2	2,675,377.3	62.0	153,050.9	5.4	144,274.5	5.1	
- Inversión Financiera														
<b>Gasto no Programable</b>	.0	.0	.0	160,623.8	.0	160,623.8	3.5	160,589.0	3.7	-160,589.0		34.8	.0	
<b>Transferencias a Municipios</b>			.0	.0	.0	.0	.0	.0	.0	.0	.0	.0	.0	
- Participaciones														
- Aportaciones del Ramo 33														
- Convenios														
<b>Deuda Pública</b>	.0	.0	.0	160,623.8	.0	160,623.8	3.5	160,589.0	3.7	-160,589.0		34.8	.0	
- Costo Financiero de la Deuda						.0	.0	.0		.0		.0		
- Amortizaciones						.0	.0	.0		.0		.0		
- Pago de ADEFAS	.0	.0		160,623.8	.0	160,623.8	3.5	160,589.0	3.7	-160,589.0		34.8	.0	
<b>Superávit(-) / Déficit (+)</b>				-183,424.7	-183,424.7	.0	.0	1,201,387.3	27.8	-1,201,387.3		-1,201,387.3		
<b>% de los Ingresos</b>								21.8						

CUENTA PÚBLICA DEL GOBIERNO, ORGANISMOS AUXILIARES Y AUTÓNOMOS DEL ESTADO DE MÉXICO 2021

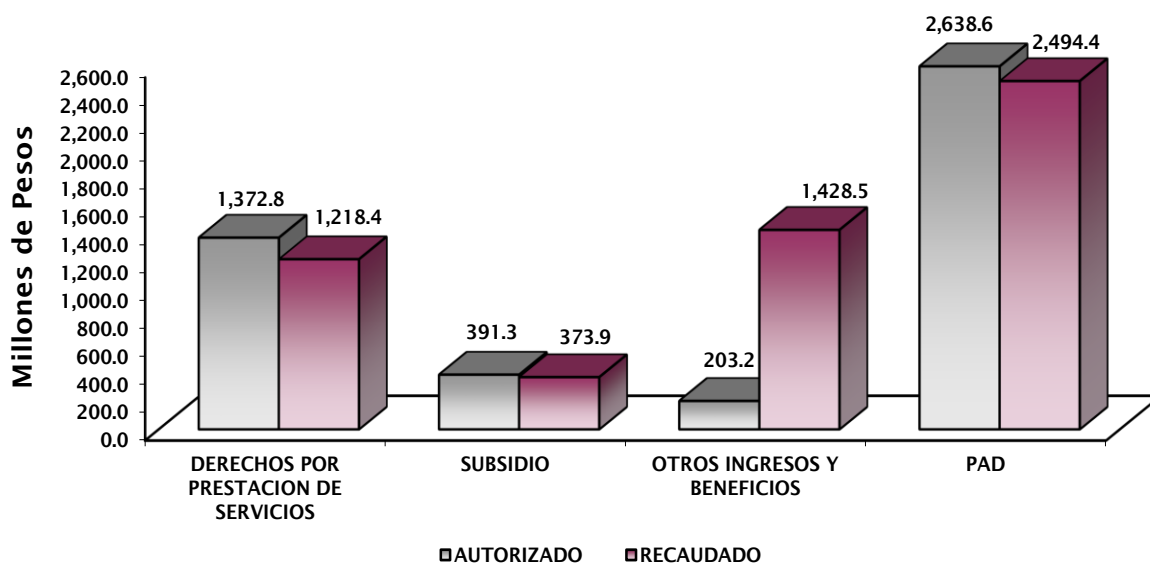
Comisión del Agua del Estado de México						
Estado Analítico de Ingresos						
Del 1 de enero al 31 de diciembre de 2021						
(Miles de pesos)						
Rubro de Ingresos	Ingreso					Diferencia
	Estimado	Ampliaciones y Reducciones	Modificado	Devengado	Recaudado	
	(1)	(2)	(3= 1 + 2)	(4)	(5)	
Impuestos			.0			.0
Cuotas y Aportaciones de Seguridad Social			.0			.0
Contribuciones de Mejoras			.0			.0
Derechos	1,627,663.8	-254,842.9	1,372,820.9	1,218,432.4	1,218,432.4	-409,231.4
Productos			.0	10,468.0	10,468.0	10,468.0
Aprovechamientos	42,617.0		42,617.0	1,064,114.6	1,064,114.6	1,021,497.6
Ingresos por Ventas de Bienes, Prestación de Servicios y Otros Ingresos	.0		.0			.0
Participaciones, Aportaciones, Convenios, Incentivos Derivados de la Colaboración Fiscal y Fondos Distintos de Aportaciones			.0			.0
Transferencias, Asignaciones, Subsidios y Subvenciones, y Pensiones y Jubilaciones	3,053,983.5	-23,986.2	3,029,997.3	2,868,305.2	2,868,305.2	-185,678.3
Ingresos Derivados de Financiamientos		160,623.8	160,623.8	353,924.7	353,924.7	353,924.7
<b>Total</b>	<b>4,724,264.3</b>	<b>-118,205.3</b>	<b>4,606,059.0</b>	<b>5,515,244.9</b>	<b>5,515,244.9</b>	<b>790,980.6</b>
				Ingresos excedentes <sup>1</sup>		

Estado Analítico de Ingresos Por Fuente de Financiamiento	Ingreso					Diferencia
	Estimado	Ampliaciones y Reducciones	Modificado	Devengado	Recaudado	
	(1)	(2)	(3= 1 + 2)	(4)	(5)	
<b>Ingresos del Poder Ejecutivo Federal o Estatal y de los Municipios</b>	<b>.0</b>	<b>.0</b>	<b>.0</b>	<b>.0</b>	<b>.0</b>	<b>.0</b>
Impuestos			.0			.0
Cuotas y Aportaciones de Seguridad Social			.0			.0
Contribuciones de Mejoras			.0			.0
Derechos			.0			.0
Productos			.0			.0
Aprovechamientos			.0			.0
Participaciones, Aportaciones, Convenios, Incentivos Derivados de la Colaboración Fiscal y Fondos Distintos de Aportaciones			.0			.0
Transferencias, Asignaciones, Subsidios y Subvenciones, y Pensiones y Jubilaciones			.0			.0
<b>Ingresos de los Entes Públicos de los Poderes Legislativo y Judicial, de los Órganos Autónomos y del Sector Paraestatal o Paramunicipal, así como de las Empresas Productivas del Estado</b>	<b>4,724,264.3</b>	<b>-278,829.1</b>	<b>4,445,435.2</b>	<b>5,161,320.2</b>	<b>5,161,320.2</b>	<b>437,055.9</b>
Cuotas y Aportaciones de Seguridad Social			.0			.0
Productos			.0	10,468.0	10,468.0	10,468.0
Ingresos por Venta de Bienes, Prestación de Servicios y Otros Ingresos	1,670,280.8	-254,842.9	1,415,437.9	2,282,547.0	2,282,547.0	612,266.2
Transferencias, Asignaciones, Subsidios y Subvenciones, y Pensiones y Jubilaciones	3,053,983.5	-23,986.2	3,029,997.3	2,868,305.2	2,868,305.2	-185,678.3
<b>Ingresos Derivados de Financiamiento</b>	<b>0</b>	<b>160,623.8</b>	<b>160,623.8</b>	<b>353,924.7</b>	<b>353,924.7</b>	<b>353,924.7</b>
Ingresos Derivados de Financiamientos		160,623.8	160,623.8	353,924.7	353,924.7	353,924.7
<b>Total</b>	<b>4,724,264.3</b>	<b>-118,205.3</b>	<b>4,606,059.0</b>	<b>5,515,244.9</b>	<b>5,515,244.9</b>	<b>790,980.6</b>
				Ingresos excedentes <sup>1</sup>		



CAEM

Comisión del Agua del Estado de México								
INGRESOS								
(Miles de Pesos)								
INGRESOS	AUTORIZADO	ASIGNADO	PRESUPUESTO 2021		TOTAL AUTORIZADO	RECAUDADO	VARIACIÓN	
			ASIGNACIONES Y/O AMPLIACIONES	REDUCCIONES Y/O DISMINUCIONES			IMPORTE	%
<b>DERECHOS</b>	1,627,663.8	1,627,663.8		254,842.9	1,372,820.9	1,218,432.4	154,388.5	11.2
Derechos por Prestación de Servicios	1,627,663.8	1,627,663.8		254,842.9	1,372,820.9	1,218,432.4	154,388.5	11.2
<b>PARTICIPACIONES, APORTACIONES, TRANSFERENCIAS, ASIGNACIONES, SUBSIDIOS Y OTRAS AYUDAS</b>	415,335.8	415,335.8	266,373.4	290,359.6	391,349.6	373,876.5	17,473.1	4.5
Subsidio	415,335.8	415,335.8	266,373.4	290,359.6	391,349.6	373,876.5	17,473.1	4.5
<b>OTROS INGRESOS Y BENEFICIOS</b>		42,617.0	160,623.8		203,240.8	1,428,507.3	-1,225,266.5	-602.9
Productos Financieros						10,468.0	-10,468.0	100.0
Pasivos que se Generen como Resultado de Erogaciones que se Devengan en el Ejercicio Fiscal pero que queden Pendientes de Liquidar al Cierre del Mismo			160,623.8		160,623.8	353,924.7	-193,300.9	-120.3
Ingresos Diversos						1,021,497.6	-1,021,497.6	100.0
Aplicación de Remanentes		42,617.0			42,617.0	42,617.0		
<b>S U B T O T A L</b>	<b>2,042,999.6</b>	<b>2,085,616.6</b>	<b>426,997.2</b>	<b>545,202.5</b>	<b>1,967,411.3</b>	<b>3,020,816.2</b>	<b>-1,053,404.9</b>	<b>-53.5</b>
<b>Programa de Acciones para el Desarrollo (PAD)</b>	2,638,647.7	2,638,647.7			2,638,647.7	2,494,428.7	144,219.0	5.5
<b>T O T A L</b>	<b>4,681,647.3</b>	<b>4,724,264.3</b>	<b>426,997.2</b>	<b>545,202.5</b>	<b>4,606,059.0</b>	<b>5,515,244.9</b>	<b>-909,185.9</b>	<b>-19.7</b>



## NOTAS AL PRESUPUESTO DE INGRESOS

### INGRESOS

Se previó recaudar ingresos por 4 mil 724 millones 264.3 miles de pesos, autorizando durante el ejercicio ampliaciones por 426 millones 997.2 miles de pesos, y reducciones por 545 millones 202.5 miles de pesos, determinando un total autorizado de 4 mil 606 millones 59 mil pesos, y se lograron recaudar 5 mil 515 millones 244.9 miles de pesos, por lo que se obtuvo una variación de más por 909 millones 185.9 miles de pesos, lo cual representó el 19.7 por ciento respecto al monto previsto.

### DERECHOS

#### Derechos por Prestación de Servicios

Se previó recaudar 1 mil 627 millones 663.8 miles de pesos autorizando durante el ejercicio una reducción por 254 millones 842.9 miles de pesos, determinando un total autorizado de 1 mil 372 millones 820.9 miles de pesos, de los cuales se recaudaron 1 mil 218 millones 432.4 miles de pesos, por lo que se obtuvo una variación de 154 millones 388.5 miles de pesos, lo cual representó el 11.2 por ciento respecto al monto previsto.

Los ingresos recaudados se integran por el concepto de agua en bloque federal por 2 millones 769.7 miles de pesos, venta de agua por 400 millones 699.9 miles de pesos, derechos de conducción por 779 millones 859 mil pesos, servicio de cloración por 32 millones 548.4 miles de pesos, pipas por 2 millones 472.6 miles de pesos y análisis de agua potable por 82.8 miles de pesos.

### PARTICIPACIONES, APORTACIONES, TRANSFERENCIAS, ASIGNACIONES, SUBSIDIOS Y OTRAS AYUDAS

#### Subsidio

Se previó recaudar 415 millones 335.8 miles de pesos, autorizando durante el ejercicio ampliaciones por 266 millones 373.4 miles de pesos, y reducciones por 290 millones 359.6 miles de pesos, determinando un total autorizado de 391 millones 349.6 miles de pesos, de los cuales se recaudaron 373 millones 876.5 miles de pesos, por lo que se obtuvo una variación de 17 millones 473.1 miles de pesos, lo cual representó el 4.5 por ciento respecto al monto previsto.

### OTROS INGRESOS Y BENEFICIOS

Durante el ejercicio se generaron 1 mil 428 millones 507.3 miles de pesos, de los cuales 10 millones 468 mil pesos corresponden a productos financieros por rendimientos de cuentas de cheques e inversiones, 353 millones 924.7 miles a pasivos que se generaron como resultado de erogaciones que se devengaron en el ejercicio fiscal, pero que se quedaron pendientes de liquidar al cierre del mismo, 1 mil 21 millones 497.6 miles de pesos de ingresos diversos, derivados principalmente de actualizaciones y recargos por derechos de conducción y 42 millones 617 mil pesos por la aplicación de remanentes.

### PROGRAMA DE ACCIONES PARA EL DESARROLLO (PAD)

Se previó recaudar 2 mil 638 millones 647.7 miles de pesos, y se lograron recaudar 2 mil 494 millones 428.7 miles de pesos, por lo que se obtuvo una variación de 144 millones 219 mil pesos, lo cual representó el 5.5 por ciento respecto al monto previsto.

CAEM

Comisión del Agua del Estado de México  
Estado Analítico del Ejercicio del Presupuesto de Egresos  
Clasificación por Objeto del Gasto (Capítulo y Concepto)  
Del 1 de enero al 31 de diciembre de 2021  
(Miles de Pesos)

Concepto	Egresos					Subejercicio 6 = (3 - 4)
	Aprobado	Ampliaciones/ (Reducciones)	Modificado	Devengado	Pagado	
	1	2	3 = (1 + 2)	4	5	
<b>Servicios Personales</b>	<b>653,616.0</b>	<b>8,479.9</b>	<b>662,095.9</b>	<b>600,922.8</b>	<b>600,922.8</b>	<b>61,173.1</b>
Remuneraciones al Personal de Carácter Permanente	228,021.0	296.8	228,317.8	206,936.8	206,936.8	21,381.0
Remuneraciones al Personal de Carácter Transitorio	10,406.0	-490.5	9,915.5	9,590.5	9,590.5	325.0
Remuneraciones Adicionales y Especiales	254,943.1	1,282.4	256,225.5	236,155.6	236,155.6	20,069.9
Seguridad Social	78,315.6	4,060.7	82,376.3	71,892.2	71,892.2	10,484.1
Otras Prestaciones Sociales y Económicas	68,783.0	-4,569.7	64,213.3	55,938.3	55,938.3	8,275.0
Previsiones	0.0	0.0	.0	0.0	0.0	.0
Pago de Estímulos a Servidores Públicos	13,147.3	7,900.2	21,047.5	20,409.4	20,409.4	638.1
<b>Materiales y Suministros</b>	<b>175,762.3</b>	<b>-20,676.6</b>	<b>155,085.7</b>	<b>153,512.3</b>	<b>153,512.3</b>	<b>1,573.4</b>
Materiales de Administración, Emisión de Documentos y Artículos Oficiales	9,460.5	3,031.8	12,492.3	12,270.2	12,270.2	222.1
Alimentos y Utensilios	6,327.8	1,300.0	7,627.8	7,431.4	7,431.4	196.4
Materias Primas y Materiales de Producción y Comercialización	423.1	-192.5	230.6	224.9	224.9	5.7
Materiales y Artículos de Construcción y de Reparación	14,544.7	-6,658.1	7,886.6	7,013.5	7,013.5	873.1
Productos Químicos, Farmacéuticos y de Laboratorio	22,084.8	4,213.7	26,298.5	26,200.2	26,200.2	98.3
Combustibles, Lubricantes y Aditivos	84,726.5	-13,222.4	71,504.1	71,504.0	71,504.0	.1
Vestuario, Blancos, Prendas de Protección y Artículos Deportivos	3,424.2	2,329.9	5,754.1	5,747.0	5,747.0	7.1
Materiales y Suministros Para Seguridad	3,141.7	263.6	3,405.3	3,343.2	3,343.2	62.1
Herramientas, Refacciones y Accesorios Menores	31,629.0	-11,742.6	19,886.4	19,777.9	19,777.9	108.5
<b>Servicios Generales</b>	<b>964,929.8</b>	<b>-267,544.4</b>	<b>697,385.4</b>	<b>671,369.2</b>	<b>667,658.8</b>	<b>26,016.2</b>
Servicios Básicos	235,545.8	-10,994.6	224,551.2	218,878.3	218,878.3	5,672.9
Servicios de Arrendamiento	54,051.6	-7,723.1	46,328.5	39,794.1	39,794.1	6,534.4
Servicios Profesionales, Científicos, Técnicos y Otros Servicios	444,610.1	-335,229.5	109,380.6	106,609.9	106,303.0	2,770.7
Servicios Financieros, Bancarios y Comerciales	11,095.2	12,309.7	23,404.9	23,343.5	23,343.5	61.4
Servicios de Instalación, Reparación, Mantenimiento y Conservación	136,182.8	80,738.7	216,921.5	211,403.4	210,396.9	5,518.1
Servicios de Comunicación Social y Publicidad	5,099.1	1,568.1	6,667.2	6,582.1	6,582.1	85.1
Servicios de Traslado y Viáticos	9,953.3	-5,914.3	4,039.0	3,392.1	3,392.1	646.9
Servicios Oficiales	3,088.2	-2,800.2	288.0	216.1	216.1	71.9
Otros Servicios Generales	65,303.7	500.8	65,804.5	61,149.7	58,752.7	4,654.8
<b>Transferencias, Asignaciones, Subsidios y Otras Ayudas</b>	<b>49,721.3</b>	<b>912.0</b>	<b>50,633.3</b>	<b>50,420.9</b>	<b>50,420.9</b>	<b>212.4</b>
Transferencias Internas y Asignaciones al Sector Público			.0			.0
Transferencias al Resto del Sector Público			.0			.0
Subsidios y Subvenciones	0.0	400.0	400.0	400.0	400.0	.0
Ayudas Sociales	356.4	220.0	576.4	412.4	412.4	164.0
Pensiones y Jubilaciones			.0			.0
Transferencias a Fideicomisos, Mandatos y Otros Análogos	49,364.9	292.0	49,656.9	49,608.5	49,608.5	48.4
Transferencias a la Seguridad Social			.0			.0
Donativos			.0			.0
Transferencias al Exterior			.0			.0
<b>Bienes Muebles, Inmuebles e Intangibles</b>	<b>51,806.7</b>	<b>8,776.4</b>	<b>60,583.1</b>	<b>1,666.1</b>	<b>1,666.1</b>	<b>58,917.0</b>
Mobiliario y Equipo de Administración	2,000.0	0.0	2,000.0	0.0	0.0	2,000.0
Mobiliario y Equipo Educativo y Recreativo			.0			.0
Equipo e Instrumental Médico y de Laboratorio	0.0	950.0	950.0	919.1	919.1	30.9
Vehículos y Equipo de Transporte	2,597.2	45,126.2	47,723.4	0.0	0.0	47,723.4
Equipo de Defensa y Seguridad			.0			.0
Maquinaria, Otros Equipos y Herramientas	46,076.2	-46,076.2	.0	0.0	0.0	.0
Activos Biológicos			.0			.0
Bienes Inmuebles	0.0	8,776.4	8,776.4	0.0	0.0	8,776.4
Activos Intangibles	1,133.3	0.0	1,133.3	747.0	747.0	386.3
<b>Inversión Pública</b>	<b>2,828,428.2</b>	<b>-8,776.4</b>	<b>2,819,651.8</b>	<b>2,675,377.3</b>	<b>1,021,293.4</b>	<b>144,274.5</b>
Obra Pública en Bienes de Dominio Público	2,828,428.2	-8,776.4	2,819,651.8	2,675,377.3	1,021,293.4	144,274.5
Obra Pública en Bienes Propios			.0			.0
Proyectos Productivos y Acciones de Fomento			.0			.0
<b>Inversiones Financieras y Otras Provisiones</b>	<b>.0</b>	<b>.0</b>	<b>.0</b>	<b>.0</b>	<b>.0</b>	<b>.0</b>
Inversiones Para el Fomento de Actividades Productivas			.0			.0
Acciones y Participaciones de Capital			.0			.0
Compra de Títulos y Valores			.0			.0
Concesión de Préstamos			.0			.0
Inversiones en Fideicomisos, Mandatos y Otros Análogos			.0			.0
Otras Inversiones Financieras			.0			.0
Provisiones para Contingencias y Otras Erogaciones Especiales			.0			.0
<b>Participaciones y Aportaciones</b>	<b>.0</b>	<b>.0</b>	<b>.0</b>	<b>.0</b>	<b>.0</b>	<b>.0</b>
Participaciones			.0			.0
Aportaciones			.0			.0
Convenios			.0			.0
<b>Deuda Pública</b>	<b>.0</b>	<b>160,623.8</b>	<b>160,623.8</b>	<b>160,589.0</b>	<b>160,589.0</b>	<b>34.8</b>
Amortización de la Deuda Pública			.0			.0
Intereses de la Deuda Pública			.0			.0
Comisiones de la Deuda Pública			.0			.0
Gastos de la Deuda Pública			.0			.0
Costo por Coberturas			.0			.0
Apoyos Financieros			.0			.0
Adeudos de Ejercicios Fiscales Anteriores	.0	160,623.8	160,623.8	160,589.0	160,589.0	34.8
<b>Total del Gasto</b>	<b>4,724,264.3</b>	<b>-118,205.3</b>	<b>4,606,059.0</b>	<b>4,313,857.6</b>	<b>2,656,063.3</b>	<b>292,201.4</b>

CUENTA PÚBLICA DEL GOBIERNO, ORGANISMOS AUXILIARES Y AUTÓNOMOS DEL ESTADO DE MÉXICO 2021

Comisión del Agua del Estado de México  
Estado Analítico del Ejercicio del Presupuesto de Egresos  
Clasificación Económica (por Tipo de Gasto)  
Del 1 de enero al 31 de diciembre de 2021  
(Miles de Pesos)

Concepto	Egresos					Subejercicio 6 = (3 - 4)
	Aprobado	Ampliaciones/ (Reducciones)	Modificado	Devengado	Pagado	
	1	2	3 = (1 + 2)	4	5	
Gasto Corriente	1,844,029.4	- 278,829.1	1,565,200.3	1,476,225.2	1,472,514.8	88,975.1
Gasto de Capital	2,880,234.9	-	2,880,234.9	2,677,043.4	1,022,959.5	203,191.5
Amortización de la Deuda y Disminución de Pasivos		160,623.8	160,623.8	160,589.0	160,589.0	34.8
Pensiones y Jubilaciones			-			-
Participaciones			-			-
<b>Total del Gasto</b>	<b>4,724,264.3</b>	<b>- 118,205.3</b>	<b>4,606,059.0</b>	<b>4,313,857.6</b>	<b>2,656,063.3</b>	<b>292,201.4</b>

Comisión del Agua del Estado de México  
Estado Analítico del Ejercicio del Presupuesto de Egresos  
Clasificación Administrativa  
Del 1 de enero al 31 de diciembre de 2021  
(Miles de Pesos)

Concepto	Egresos					Subejercicio 6 = (3 - 4)
	Aprobado	Ampliaciones/ (Reducciones)	Modificado	Devengado	Pagado	
	1	2	3 = (1 + 2)	4	5	
Entidades Paraestatales y Fideicomisos No Empresariales y No Financieros	4,724,264.3	-118,205.3	4,606,059.0	4,313,857.6	2,656,063.3	292,201.4
Instituciones Públicas de Seguridad Social			-			-
Entidades Paraestatales Empresariales No Financieras con Participación Estatal Mayoritaria			-			-
Fideicomisos Empresariales No Financieros con Participación Estatal Mayoritaria			-			-
Entidades Paraestatales Empresariales Financieras Monetarias con Participación Estatal Mayoritaria			-			-
Entidades Paraestatales Empresariales Financieras No Monetarias con Participación Estatal Mayoritaria			-			-
Fideicomisos Financieros Públicos con Participación Estatal Mayoritaria			-			-
<b>Total del Gasto</b>	<b>4,724,264.3</b>	<b>-118,205.3</b>	<b>4,606,059.0</b>	<b>4,313,857.6</b>	<b>2,656,063.3</b>	<b>292,201.4</b>

Comisión del Agua del Estado de México  
Estado Analítico del Ejercicio del Presupuesto de Egresos  
Clasificación Administrativa  
Del 1 de enero al 31 de diciembre de 2021  
(Miles de Pesos)

Concepto	Egresos					Subejercicio 6 = (3 - 4)
	Aprobado	Ampliaciones/ (Reducciones)	Modificado	Devengado	Pagado	
	1	2	3 = (1 + 2)	4	5	
224C02 Comisión del Agua del Estado de México	4,724,264.3	-118,205.3	4,606,059.0	4,313,857.6	2,656,063.3	292,201.4
<b>Total del Gasto</b>	<b>4,724,264.3</b>	<b>-118,205.3</b>	<b>4,606,059.0</b>	<b>4,313,857.6</b>	<b>2,656,063.3</b>	<b>292,201.4</b>

**Comisión del Agua del Estado de México**  
**Estado Analítico del Ejercicio del Presupuesto de Egresos**  
**Clasificación Administrativa**  
**Del 1 de enero al 31 de diciembre de 2021**  
**(Miles de pesos)**

Concepto	Egresos					Subejercicio 6 = ( 3 - 4 )
	Aprobado	Ampliaciones/ (Reducciones)	Modificado	Devengado	Pagado	
	1	2	3 = ( 1 + 2 )	4	5	
Poder Ejecutivo	4,724,264.3	-118,205.3	4,606,059.0	4,313,857.6	2,656,063.3	292,201.4
Poder Legislativo			-			-
Poder Judicial			-			-
Órganos Autónomos			-			-
<b>Total del Gasto</b>	<b>4,724,264.3</b>	<b>-118,205.3</b>	<b>4,606,059.0</b>	<b>4,313,857.6</b>	<b>2,656,063.3</b>	<b>292,201.4</b>

**Comisión del Agua del Estado de México**  
**Estado Analítico del Ejercicio del Presupuesto de Egresos**  
**Clasificación Funcional (Finalidad y Función)**  
**Del 1 de enero al 31 de diciembre de 2021**  
**(Miles de Pesos)**

Concepto	Egresos					Subejercicio 6 = ( 3 - 4 )
	Aprobado	Ampliaciones/ (Reducciones)	Modificado	Devengado	Pagado	
	1	2	3 = ( 1 + 2 )	4	5	
<b>Gobierno</b>	<b>35,274.9</b>	<b>-8,003.4</b>	<b>27,271.5</b>	<b>24,482.0</b>	<b>24,482.0</b>	<b>2,789.5</b>
Legislación			-			-
Justicia			-			-
Coordinación de la Política de Gobierno	27,274.9	-3.4	27,271.5	24,482.0	24,482.0	2,789.5
Relaciones Exteriores			-			-
Asuntos Financieros y Hacendarios			-			-
Seguridad Nacional			-			-
Asuntos de Orden Público y de Seguridad Interior			-			-
Otros Servicios Generales	8,000.0	-8,000.0	-			-
<b>Desarrollo Social</b>	<b>4,688,989.4</b>	<b>-270,825.7</b>	<b>4,418,163.7</b>	<b>4,128,786.6</b>	<b>2,470,992.3</b>	<b>289,377.1</b>
Protección Ambiental	1,513,364.3	-287,586.0	1,225,778.3	1,146,873.7	918,536.0	78,904.6
Vivienda y Servicios a la Comunidad	3,175,625.1	16,760.3	3,192,385.4	2,981,912.9	1,552,456.3	210,472.5
Salud			-			-
Recreación, Cultura y Otras Manifestaciones Sociales			-			-
Educación			-			-
Protección Social			-			-
Otros Asuntos Sociales			-			-
<b>Desarrollo Económico</b>	<b>-</b>	<b>0.0</b>	<b>-</b>	<b>-</b>	<b>-</b>	<b>-</b>
Asuntos Económicos, Comerciales y Laborales en General			-			-
Agropecuaria, Silvicultura, Pesca y Caza			-			-
Combustibles y Energía			-			-
Minería, Manufacturas y Construcción			-			-
Transporte			-			-
Comunicaciones			-			-
Turismo			-			-
Ciencia, Tecnología e Innovación			-			-
Otras Industrias y Otros Asuntos Económicos			-			-
<b>Otras no Clasificadas en Funciones Anteriores</b>	<b>-</b>	<b>160,623.8</b>	<b>160,623.8</b>	<b>160,589.0</b>	<b>160,589.0</b>	<b>34.8</b>
Transacciones de la Deuda Pública / Costo Financiero de la Deuda			-			-
Transferencias, Participaciones y Aportaciones entre Diferentes Niveles y Órdenes de Gobierno			-			-
Saneamiento del Sistema Financiero			-			-
Adeudos de Ejercicios Fiscales Anteriores	-	160,623.8	160,623.8	160,589.0	160,589.0	34.8
<b>Total del Gasto</b>	<b>4,724,264.3</b>	<b>-118,205.3</b>	<b>4,606,059.0</b>	<b>4,313,857.6</b>	<b>2,656,063.3</b>	<b>292,201.4</b>

**Comisión del Agua del Estado de México**  
**Endeudamiento Neto**  
**Del 1 de Enero al 31 de Diciembre de 2021**  
**(Miles de Pesos)**

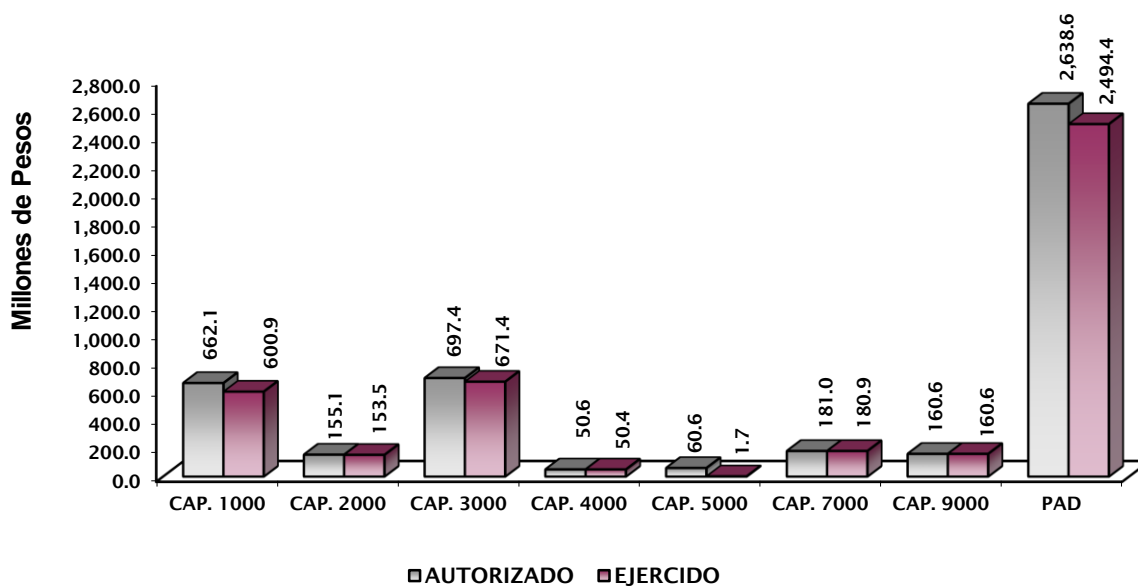
Identificación de Crédito o Instrumento	Contratación/Colocación	Amortización	Endeudamiento Neto
	A	B	C = A - B
<b>Créditos Bancarios</b>			
			-
			-
			-
			-
			-
			-
<b>Total Créditos Bancarios</b>	-	-	-
<b>Otros Instrumentos de Deuda</b>			
			-
			-
			-
			-
			-
<b>Total Otros Instrumentos de Deuda</b>	-	-	-
<b>TOTAL</b>	-	-	-

**Comisión del Agua del Estado de México**  
**Intereses de la Deuda**  
**Del 1 de Enero al 31 de Diciembre de 2021**  
**(Miles de Pesos)**

Identificación de Crédito o Instrumento	Devengado	Pagado
<b>Créditos Bancarios</b>		
<b>Total de Intereses de Créditos Bancarios</b>	-	-
<b>Otros Instrumentos de Deuda</b>		
<b>Total de Intereses de Otros Instrumentos de Deuda</b>	-	-
<b>TOTAL</b>	-	-

CAEM

Comisión del Agua del Estado de México EGRESOS POR CAPÍTULO (Miles de Pesos)								
EGRESOS	AUTORIZADO	ASIGNADO	PRESUPUESTO 2021		TOTAL AUTORIZADO	EJERCIDO	VARIACIÓN	
			ASIGNACIONES Y/O AMPLIACIONES	REDUCCIONES Y/O DISMINUCIONES			IMPORTE	%
Servicios Personales	615,058.5	653,616.0	60,479.3	51,999.4	662,095.9	600,922.8	61,173.1	9.2
Materiales y Suministros	175,762.3	175,762.3	27,480.5	48,157.1	155,085.7	153,512.3	1,573.4	1.0
Servicios Generales	960,870.3	964,929.8	226,759.4	494,303.8	697,385.4	671,369.2	26,016.2	3.7
Transferencias, Asignaciones, Subsidios y Otras Ayudas	49,721.3	49,721.3	912.0		50,633.3	50,420.9	212.4	.4
Bienes Muebles, Inmuebles e Intangibles	51,806.7	51,806.7	54,852.6	46,076.2	60,583.1	1,666.1	58,917.0	97.2
Inversión Pública	189,780.5	189,780.5	79,314.3	88,090.7	181,004.1	180,948.6	55.5	
Deuda Pública			160,623.8		160,623.8	160,589.0	34.8	
<b>SUBTOTAL</b>	<b>2,042,999.6</b>	<b>2,085,616.6</b>	<b>610,421.9</b>	<b>728,627.2</b>	<b>1,967,411.3</b>	<b>1,819,428.9</b>	<b>147,982.4</b>	<b>7.5</b>
<b>Programa de Acciones para el Desarrollo (PAD)</b>	<b>2,638,647.7</b>	<b>2,638,647.7</b>			<b>2,638,647.7</b>	<b>2,494,428.7</b>	<b>144,219.0</b>	<b>5.5</b>
<b>TOTAL</b>	<b>4,681,647.3</b>	<b>4,724,264.3</b>	<b>610,421.9</b>	<b>728,627.2</b>	<b>4,606,059.0</b>	<b>4,313,857.6</b>	<b>292,201.4</b>	<b>6.3</b>



## NOTAS AL PRESUPUESTO DE EGRESOS

### EGRESOS

El presupuesto autorizado fue por 4 mil 724 millones 264.3 miles de pesos, así como ampliaciones y trasposos netos de menos 118 millones 205.3 miles de pesos, determinando un presupuesto modificado de 4 mil 606 millones 59 mil pesos, de los cuales se ejercieron 4 mil 313 millones 857.6 miles de pesos, por lo que se obtuvo un subejercicio de 292 millones 201.4 miles de pesos, lo cual representó el 6.3 por ciento respecto al monto autorizado.

### SERVICIOS PERSONALES

Para este capítulo se autorizaron 653 millones 616 mil pesos, así como ampliaciones y trasposos netos de más por 8 millones 479.9 miles de pesos, determinando un presupuesto modificado de 662 millones 95.9 miles de pesos, de los cuales se ejercieron 600 millones 922.8 miles de pesos, por lo que se obtuvo un subejercicio de 61 millones 173.1 miles de pesos, lo cual representó el 9.2 por ciento respecto al monto autorizado.

### MATERIALES Y SUMINISTROS

El presupuesto autorizado para este capítulo fue de 175 millones 762.3 miles de pesos, así como ampliaciones y trasposos netos de menos 20 millones 676.6 miles de pesos, determinando un presupuesto modificado de 155 millones 85.7 miles de pesos, de los cuales se ejercieron 153 millones 512.3 miles de pesos, por lo que se obtuvo un subejercicio de 1 millón 573.4 miles de pesos, lo cual representó el 1 por ciento respecto al monto autorizado.

### SERVICIOS GENERALES

Para este capítulo se autorizaron 964 millones 929.8 miles de pesos, así como ampliaciones y trasposos netos de menos 267 millones 544.4 miles de pesos, determinando un presupuesto modificado de 697 millones 385.4 miles de pesos, de los cuales se ejercieron 671 millones 369.2 miles de pesos, por lo que se obtuvo un subejercicio de 26 millones 16.2 miles de pesos, lo cual representó el 3.7 por ciento respecto al monto autorizado.

### TRANSFERENCIAS, ASIGNACIONES, SUBSIDIOS Y OTRAS AYUDAS

El presupuesto autorizado para este capítulo fue de 49 millones 721.3 miles de pesos, así como ampliaciones y trasposos netos de más por 912 mil pesos, determinando un presupuesto modificado de 50 millones 633.3 miles de pesos, de los cuales se ejercieron 50 millones 420.9 miles de pesos, por lo que se obtuvo un subejercicio de 212.4 miles de pesos, lo cual representó el 0.4 por ciento respecto al monto autorizado.



**BIENES MUEBLES, INMUEBLES E INTANGIBLES**

Para este capítulo se autorizaron 51 millón 806.7 miles de pesos, así como ampliaciones y traspasos netos de más por 8 millones 776.4 miles de pesos, determinando un presupuesto modificado de 60 millones 583.1 miles de pesos, de los cuales se ejercieron 1 millón 666.1 miles de pesos, por lo que se obtuvo un subejercicio de 58 millones 917 mil pesos, lo cual representó el 97.2 por ciento respecto al monto autorizado.

**INVERSIÓN PÚBLICA**

El presupuesto autorizado para este capítulo fue de 189 millones 780.5 miles de pesos, así como ampliaciones y traspasos netos de menos por 8 millones 776.4 miles de pesos, determinando un presupuesto modificado de 181 millones 4.1 miles de pesos, de los cuales se ejercieron 180 millones 948.6 miles de pesos, por lo que se obtuvo un subejercicio de 55.5 miles de pesos.

**DEUDA PÚBLICA**

Durante el ejercicio se autorizaron ampliaciones presupuestales por 160 millones 623.8 miles de pesos, de los cuales se ejercieron 160 millones 589 mil pesos, por lo que se obtuvo un subejercicio de 34.8 miles de pesos.

**PROGRAMA DE ACCIONES PARA EL DESARROLLO (PAD)**

El presupuesto autorizado para este rubro fue por 2 mil 638 millones 647.7 miles de pesos, de los cuales se ejercieron 2 mil 494 millones 428.7 miles de pesos, por lo que se obtuvo un subejercicio de 144 millones 219 mil pesos, lo cual representó el 5.5 por ciento respecto al monto autorizado.

El importe ejercido correspondió a la ejecución de obras y acciones para mejoramiento de la infraestructura hidráulica del agua potable, alcantarillado, saneamiento y tratamiento residual.

CUENTA PÚBLICA DEL GOBIERNO, ORGANISMOS AUXILIARES Y AUTÓNOMOS DEL ESTADO DE MÉXICO 2021

INFORMACIÓN PRESUPUESTAL

Comisión del Agua del Estado de México  
EGRESOS POR OBJETO DEL GASTO  
(Miles de Pesos)

CAPÍTULO Y OBJETO DEL GASTO	PRESUPUESTO 2021						
	AUTORIZADO	ASIGNADO	ASIGNACIONES Y/O AMPLIACIONES	REDUCCIONES Y/O DISMINUCIONES	TOTAL AUTORIZADO	EJERCIDO	VARIACIÓN
<b>SERVICIOS PERSONALES</b>	<b>615,058.5</b>	<b>653,616.0</b>	<b>60,479.3</b>	<b>51,999.4</b>	<b>662,095.9</b>	<b>600,922.8</b>	<b>61,173.1</b>
Sueldo Base	211,007.2	228,021.0	7,925.4	7,628.6	228,317.8	206,936.8	21,381.0
Sueldos y Salarios Compactados al Personal Eventual	9,820.0	9,820.0			9,820.0	9,499.0	321.0
Compensación por servicio social	586.0	586.0		490.5	95.5	91.5	4.0
Prima por Años de Servicio	8,110.7	8,774.7	178.8	370.9	8,582.6	7,832.4	750.2
Prima de Antigüedad	5,107.9	5,107.9	5,004.0	3,567.0	6,544.9	6,299.0	245.9
Prima Adicional por Permanencia en el Servicio	2,258.1	2,409.1	43.6	367.4	2,085.3	1,902.9	182.4
Prima Vacacional	18,200.7	18,200.7	784.2	1,234.6	17,750.3	17,383.1	367.2
Aguinaldo	42,145.9	45,239.5	3,177.9	2,937.8	45,479.6	41,994.4	3,485.2
Aguinaldo de Eventuales	1,615.1	1,615.1	64.5	53.0	1,626.6	1,584.4	42.2
Vacaciones no Disfrutadas por Finiquito	1,979.0	1,979.0	182.5	1,205.1	956.4	898.8	57.6
Prima Dominical	53.5	65.3	148.4	13.4	200.3	188.4	11.9
Remuneraciones por Horas Extraordinarias	7,756.1	8,523.4	9,769.7	821.3	17,471.8	16,703.0	768.8
Compensación por Retabulación	33,279.1	36,117.4	3,600.2	910.1	38,807.5	35,664.3	3,143.2
Gratificación	102,942.8	108,742.2	2,251.0	13,074.8	97,918.4	87,059.5	10,858.9
Gratificación por Convenio	16,654.6	16,655.4	1,371.6	1,087.8	16,939.2	16,847.8	91.4
Gratificación por Productividad	1,513.4	1,513.4	365.9	16.7	1,862.6	1,797.6	65.0
Aportaciones al ISSSTE	40.2	43.1			43.1	36.3	6.8
Aportaciones de Servicio de Salud	32,879.0	35,326.4	1,460.0		36,786.4	31,883.0	4,903.4
Aportaciones al Sistema Solidario de Reparto	24,393.1	26,209.1	1,086.9		27,296.0	23,645.8	3,650.2
Aportaciones del Sistema de Capitalización Individual	4,041.3	4,341.3	440.4		4,781.7	4,208.2	573.5
Aportaciones para Financiar los Gastos Generales de Administración del ISSEMyM	2,878.6	3,092.7	102.5		3,195.2	2,683.4	511.8
Aportaciones para Riesgo de Trabajo	4,380.2	4,703.5	248.3	2.9	4,948.9	4,176.7	772.2
SAR (Sistema de Ahorro para el Retiro)	40.2	40.2	59.2	29.9	69.5	8.4	61.1
Seguros y Fianzas	4,559.3	4,559.3	697.5	1.3	5,255.5	5,250.4	5.1
Cuotas para Fondo de Retiro	4,229.9	4,559.8	237.6		4,797.4	4,028.1	769.3
Seguro de Separación Individualizado	7,058.7	7,572.3	738.8		8,311.1	6,037.3	2,273.8
Indemnización por accidentes de trabajo	1,004.6	1,004.6		977.3	27.3		27.3
Liquidaciones por Indemnizaciones, por Sueldos y Salarios Caidos	3,409.6	3,409.6	3,064.6	2,775.7	3,698.5	3,634.0	64.5
Prima por Jubilación	2,750.0	2,750.0	1,803.3	1,985.4	2,567.9	2,508.0	59.9
Becas para Hijos de Trabajadores Sindicalizados	2,795.9	2,948.5	122.8		2,097.8	1,889.4	208.4
Días Cívicos y Económicos	3,290.6	3,290.6	29.0	175.5	3,144.1	3,140.0	4.1
Día del Maestro y del Servidor Público	11,595.0	11,595.0	1,354.0	537.9	12,411.1	12,287.6	123.5
Otros Gastos Derivados de Convenio	13,558.3	14,319.1	1,180.2	5,407.9	10,091.4	6,740.2	3,351.2
Asignaciones Extraordinarias para Servidores Públicos Sindicalizados	2,030.4	2,182.5	1,907.2	1,817.6	2,272.1	2,116.7	155.4
Becas Institucionales	324.0	325.9		252.3	73.6	18.6	55.0
Elaboración de Tesis	611.3	611.3	1.6	550.9	62.0	55.2	6.8
Despensa	13,146.0	14,213.8	806.4	361.2	14,659.0	13,483.2	1,175.8
Reconocimiento a Servidores Públicos			676.7		676.7	589.7	87.0
Estímulos por Puntualidad y Asistencia	13,012.2	13,147.3	3,720.5	2,371.1	14,496.7	14,240.9	255.8
Recompensas			5,874.1		5,874.1	5,578.8	295.3
<b>MATERIALES Y SUMINISTROS</b>	<b>175,762.3</b>	<b>175,762.3</b>	<b>27,480.5</b>	<b>48,157.1</b>	<b>155,085.7</b>	<b>153,512.3</b>	<b>1,573.4</b>
Materiales y Útiles de Oficina	2,292.5	2,292.5	1,238.2	175.7	3,355.0	3,332.5	22.5
Enseres de Oficina	1,001.4	1,001.4	224.9	895.5	330.8	264.9	65.9
Material y Útiles de Imprenta y Reproducción	971.2	971.2	32.4	341.5	662.1	611.0	51.1
Material de Foto, Cine y Grabación	444.7	444.7	11.5	445.7	10.5	.1	10.4
Material Estadístico y Geográfico	112.4	112.4	3.8	112.9	3.3	2.8	.5
Materiales y Útiles para el Procesamiento en Equipos y Bienes Informáticos	3,612.2	3,612.2	1,351.9	387.4	4,576.7	4,541.9	34.8
Material de Información	157.4	157.4	.6	147.4	10.6	.3	10.3
Material y Enseres de Limpieza	766.6	766.6	2,736.2	59.1	3,443.7	3,426.2	17.5
Material para Identificación y Registro	102.1	102.1	50.0	52.5	99.6	90.5	9.1
Productos Alimenticios para Personas	6,204.2	6,204.2	2,629.9	1,290.5	7,543.6	7,402.7	140.9
Utensilios para el Servicio de Alimentación	123.6	123.6	4.9	44.3	84.2	28.7	55.5
Materias Primas y Materiales de Producción	423.1	423.1	16.5	306.5	133.1	129.4	3.7
Materias Primas Textiles			55.5	55.5	55.5	53.5	2.0
Productos de Cuero, Piel, Plástico y Hule Adquiridos como Materia Prima			42.0	42.0	42.0	42.0	
Productos Minerales no Metálicos			76.2	76.2	76.2	37.1	39.1
Cemento y Productos de Concreto			52.9	52.9	52.9	36.8	16.1
Cal, Yeso y Productos de Yeso			50.0	50.0	50.0	50.0	
Madera y Productos de Madera			31.7	31.7	31.7	31.7	
Vidrio y productos de vidrio			43.2	43.2	43.2	43.2	
Material Eléctrico y Electrónico	5,344.8	5,344.8	453.1	3,748.7	2,049.2	1,934.9	114.3
Artículos Metálicos para la Construcción			709.5	12.9	696.6	630.0	66.6
Materiales Complementarios	1,100.3	1,100.3	744.6	908.1	936.8	774.4	162.4
Material de Señalización	466.3	466.3	851.9	604.4	713.8	648.7	65.1
Árboles y Plantas de Ornato	112.4	112.4	119.5	67.9	164.0	137.0	27.0
Materiales de Construcción	4,760.5	4,760.5	688.2	3,096.4	2,352.3	2,104.7	247.6
Estructuras y Manufacturas para Todo Tipo de Construcción	2,760.4	2,760.4	213.8	2,254.3	719.9	585.0	134.9
Sustancias Químicas	20,407.2	20,407.2	1,350.9	3,868.5	17,889.6	17,819.0	70.6
Medicinas y Productos Farmacéuticos	371.6	371.6	6,629.5	11.2	6,989.9	6,988.3	1.6
Materiales, Accesorios y Suministros de Laboratorio	1,306.0	1,306.0	224.2	697.6	832.6	821.3	11.3
Fibras sintéticas, Hules, Plásticos y Derivados			116.7	9.2	107.5	92.7	14.8
Otros Productos Químicos			478.9	478.9	478.9	478.9	
Combustibles, Lubricantes y Aditivos	84,726.5	84,726.5	216.1	13,438.5	71,504.1	71,504.0	.1
Vestuario y Uniformes	3,402.3	3,402.3	1,500.6	272.1	4,630.8	4,629.8	1.0
Artículos Deportivos	16.9	16.9		10.8	6.1		6.1
Productos Textiles			1,117.8	.9	1,116.9	1,116.9	
Biancos y Otros Productos Textiles	5.0	5.0	.3	5.0	.3	.3	
Prendas de Protección	3,141.7	3,141.7	301.2	37.6	3,405.3	3,343.2	62.1
Refacciones, Accesorios y Herramientas	3,921.9	3,921.9	56.8	2,226.6	1,752.1	1,704.1	48.0

CAEM

CAPÍTULO Y OBJETO DEL GASTO	PRESUPUESTO 2021						
	AUTORIZADO	ASIGNADO	ASIGNACIONES Y/O AMPLIACIONES	REDUCCIONES Y/O DISMINUCIONES	TOTAL AUTORIZADO	EJERCIDO	VARIACIÓN
Refacciones y Accesorios Menores de Edificios			57.1		57.1	45.0	12.1
Refacciones y Accesorios Menores de Mobiliario y Equipo de Administración, Educativa y Recreativa			22.0	2.4	19.6	19.6	
Refacciones y accesorios para equipo de cómputo	1,957.5	1,957.5	46.0	101.8	1,901.7	1,901.4	.3
Refacciones y Accesorios Menores para Equipo de Transporte	18,016.2	18,016.2	20.4	11,919.2	6,117.4	6,092.1	25.3
Artículos para la Extinción de Incendios	332.6	332.6	391.2	330.6	393.2	374.5	18.7
Refacciones y Accesorios Menores de Maquinaria y Otros Equipos	4,128.4	4,128.4	2,517.9	30.1	6,616.2	6,613.1	3.1
Medidores de Agua	3,241.4	3,241.4		213.3	3,028.1	3,028.1	
Otros Enseres	31.0	31.0		30.0	1.0		1.0
<b>SERVICIOS GENERALES</b>	<b>960,870.3</b>	<b>964,929.8</b>	<b>226,759.4</b>	<b>494,303.8</b>	<b>697,385.4</b>	<b>671,369.2</b>	<b>26,016.2</b>
Servicio de Energía Eléctrica	225,078.4	225,078.4	16,786.3	23,509.7	218,355.0	214,480.9	3,874.1
Gas			41.4	.0	41.4	30.9	10.5
Servicio de Agua	957.4	957.4	18.5	369.6	606.3	501.4	104.9
Servicio de Telefonía Convencional	3,601.6	3,755.3	40.1	695.8	3,099.6	2,491.3	608.3
Servicio de telefonía celular	1,330.5	1,371.0	31.0	663.5	738.5	524.5	214.0
Servicios de Radiolocalización y Telecomunicación	65.0	65.0		43.4	21.6		21.6
Servicios de Conducción de Señales Analógicas y Digitales	2,768.9	2,768.9		1,748.4	1,020.5	734.1	286.4
Servicios de Acceso a Internet	1,201.6	1,201.6	19.8	681.6	539.8	108.7	431.1
Servicio Postal y Telegráfico	348.2	348.2	5.4	225.1	128.5	6.5	122.0
Arrendamiento de Edificios y Locales	11,486.5	11,486.5	.0	388.9	11,097.6	10,977.9	119.7
Arrendamiento de Equipo y Bienes Informáticos	17,629.5	17,629.5	225.4	7,325.9	10,529.0	10,307.6	221.4
Arrendamiento de Vehículos	14,778.9	14,778.9	1,545.9	78.8	16,246.0	10,092.1	6,153.9
Arrendamiento de Maquinaria y Equipo	2,214.9	2,214.9	494.0	2,212.7	496.2	494.0	2.2
Arrendamiento de Activos Intangibles	7,941.8	7,941.8	1,554.2	1,536.3	7,959.7	7,922.5	37.2
Asesorías Asociadas a Convenios o Acuerdos	1,200.0	1,200.0	6,304.9	534.0	6,970.9	5,225.9	1,745.0
Servicios Informáticos	39,100.2	39,100.2	7,000.0	46,100.2			
Capacitación	3,470.7	3,470.7	2,336.0	2,414.9	3,391.8	2,682.4	709.4
Servicios de Investigación Científica y Desarrollo			286.9		286.9	286.8	.1
Servicios de Apoyo Administrativo y Fotocopiado	504.3	504.3	2,035.3	893.6	1,646.0	1,469.4	176.6
Impresiones de Documentos Oficiales para la Prestación de Servicios Públicos, Identificación, Formatos Administrativos y Fiscal	520.6	520.6	2,018.5	143.2	2,395.9	2,393.8	2.1
Servicios de Impresión de Documentos Oficiales			5.4	.6	4.8	4.8	
Servicios de Vigilancia	106,945.0	106,945.0	4,119.2	16,936.9	94,127.3	94,019.9	107.4
Servicios Profesionales	292,869.3	292,869.3	5,493.4	297,805.7	557.0	526.9	30.1
Servicios Bancarios y Financieros	363.5	367.2		305.2	62.0	37.6	24.4
Seguros y Fianzas	10,363.3	10,363.3	13,190.2	1,247.7	22,305.8	22,305.4	.4
Fletes y Maniobras	364.7	364.7	993.2	320.8	1,037.1	1,000.5	36.6
Reparación y Mantenimiento de Inmuebles	3,692.9	3,692.9	861.4	2,612.8	1,941.5	1,926.6	14.9
Adaptación de Locales, Almacenes, Bodegas y Edificios	5.3	5.3	1,035.2	245.4	795.1	792.8	2.3
Reparación, Mantenimiento e Instalación de Mobiliario y Equipo de Oficina	1,430.1	1,430.1	358.5	1,205.2	583.4	480.0	103.4
Reparación, Instalación y Mantenimiento de Bienes Informáticos Microfilmación y Tecnologías de la Información	3,529.6	3,529.6		1,111.9	2,417.7	2,332.0	85.7
Reparación y Mantenimiento para Equipo y Redes de Tele y Radio Transmisión	486.3	486.3	126.6	417.5	195.4	142.5	52.9
Reparación, Instalación y Mantenimiento de Equipo Médico y de Laboratorio	1,519.5	1,519.5	65.0	1,023.3	561.2	558.7	2.5
Reparación y Mantenimiento de Vehículos Terrestres, Aéreos y Lacustres	30,620.9	30,620.9	5,028.7	19,009.0	16,640.6	15,709.8	930.8
Reparación, Instalación y Mantenimiento de Maquinaria, Equipo Instrumental y Diversos	84,696.5	84,696.5	128,480.6	30,705.6	182,471.5	178,300.9	4,170.6
Servicios de Lavandería, Limpieza e Higiene	9,133.1	9,133.1	5,396.9	4,805.7	9,724.3	9,569.3	155.0
Servicios de Fumigación	1,068.6	1,068.6	759.8	237.6	1,590.8	1,590.8	
Gastos de Publicidad y Propaganda	2,120.0	2,120.0	655.9	226.5	2,549.4	2,549.4	
Publicaciones Oficiales y de Información en General para Difusión	2,265.4	2,265.4	1,186.9	585.7	2,866.6	2,807.3	59.3
Servicios de Fotografía	282.0	282.0	25.7	280.6	27.1	10.8	16.3
Servicios de Cine y Grabación	431.7	431.7	874.4	82.0	1,224.1	1,214.6	9.5
Transportación Aérea	338.7	338.7	.0	329.3	9.4		9.4
Gastos de Traslado por Vía Terrestre	4,029.8	4,029.8	336.5	1,346.7	3,019.6	2,449.6	570.0
Gastos de alimentación en Territorio Nacional	5,150.4	5,150.4	43.4	4,308.0	885.8	843.7	42.1
Gastos de hospedaje en territorio nacional	18.8	18.8	2.4	21.1	.1		.1
Gastos de Arrendamiento de Vehículos en Territorio Nacional	10.0	10.0		10.0			
Gastos de Alimentación en el Extranjero	72.6	72.6		72.6			
Otros Servicios de Traslado y Hospedaje	333.0	333.0	98.2	307.1	124.1	98.8	25.3
Gastos de Ceremonias Oficiales y de Orden Social	168.3	168.3	24.0	160.7	31.6	23.6	8.0
Congresos y Convenciones	103.9	103.9		79.7	24.2		24.2
Exposiciones y Ferias	2,816.0	2,816.0		2,583.8	232.2	192.5	39.7
Otros Impuestos y Derechos	36,756.7	39,719.7	4,718.2	4,002.1	40,435.8	37,411.3	3,024.5
Sentencias y Resoluciones Judiciales	50.0	50.0		10.0			40.0
Impuesto sobre Erogaciones por Remuneraciones al Trabajo Personal	11,325.3	12,223.9	4,866.0	252.3	16,837.6	15,917.2	920.4
Cuotas y Suscripciones	277.3	277.3		139.7	137.6	17.3	120.3
Gastos de Servicios Menores	5,032.8	5,032.8	2,190.1	3,949.4	3,273.5	2,764.9	508.6
Estudios y Análisis Clínicos			4,500.0		4,500.0	4,499.6	.4
Subcontratación de Servicios con Terceros	8,000.0	8,000.0	580.0	8,000.0	580.0	539.4	40.6
<b>TRANSFERENCIAS, ASIGNACIONES, SUBSIDIOS Y OTRAS AYUDAS</b>	<b>49,721.3</b>	<b>49,721.3</b>	<b>912.0</b>		<b>50,633.3</b>	<b>50,420.9</b>	<b>212.4</b>
Subsidios Fideicomisos Privados y Estatales			400.0		400.0	400.0	
Premios, Reconcompensas y Pensión Recreativa Estudiantil	356.4	356.4	220.0		576.4	412.4	164.0
Transferencias a Organismos Auxiliares	49,364.9	49,364.9	292.0		49,656.9	49,608.5	48.4
<b>BIENES MUEBLES, INMUEBLES E INTANGIBLES</b>	<b>51,806.7</b>	<b>51,806.7</b>	<b>54,852.6</b>	<b>46,076.2</b>	<b>60,583.1</b>	<b>1,666.1</b>	<b>58,917.0</b>
Muebles y Enseres	2,000.0	2,000.0			2,000.0		2,000.0
Instrumental Médico y de Laboratorio			950.0		950.0	919.1	30.9
Vehículos y Equipo de Transporte Terrestre	2,597.2	2,597.2			2,597.2		2,597.2
Vehículos y Equipo Auxiliar de Transporte			5,126.2		5,126.2		5,126.2
Otros Equipos de Transporte			40,000.0		40,000.0		40,000.0
Maquinaria y Equipo Industrial	46,076.2	46,076.2		46,076.2			
Terrenos			8,776.4		8,776.4		8,776.4
Software	1,133.3	1,133.3			1,133.3	747.0	386.3

**CUENTA PÚBLICA DEL GOBIERNO, ORGANISMOS AUXILIARES Y AUTÓNOMOS DEL ESTADO DE MÉXICO 2021**

CAPÍTULO Y OBJETO DEL GASTO	P R E S U P U E S T O 2 0 2 1					EJERCIDO	VARIACIÓN
	AUTORIZADO	ASIGNADO	ASIGNACIONES Y/O AMPLIACIONES	REDUCCIONES Y/O DISMINUCIONES	TOTAL AUTORIZADO		
<b>INVERSIÓN PÚBLICA</b>	<b>189,780.5</b>	<b>189,780.5</b>	<b>79,314.3</b>	<b>88,090.7</b>	<b>181,004.1</b>	<b>180,948.6</b>	<b>55.5</b>
Obra Estatal o Municipal	155,204.5	155,204.5		82,547.5	72,657.0	72,657.0	
Estudios de Preinversión	34,576.0	34,576.0	17,449.0	4,459.0	47,566.0	47,566.0	
Reparación y Mantenimiento de Infraestructura Hidráulica			61,865.3	1,084.2	60,781.1	60,725.6	55.5
<b>DEUDA PÚBLICA</b>			<b>160,623.8</b>		<b>160,623.8</b>	<b>160,589.0</b>	<b>34.8</b>
Por el Ejercicio Inmediato Anterior			160,623.8		160,623.8	160,589.0	34.8
<b>SUBTOTAL</b>	<b>2,042,999.6</b>	<b>2,085,616.6</b>	<b>610,421.9</b>	<b>728,627.2</b>	<b>1,967,411.3</b>	<b>1,819,428.9</b>	<b>147,982.4</b>
<b>INVERSIÓN PÚBLICA</b>	<b>2,638,647.7</b>	<b>2,638,647.7</b>			<b>2,638,647.7</b>	<b>2,494,428.7</b>	<b>144,219.0</b>
Programa de Acciones para el Desarrollo (PAD)	2,638,647.7	2,638,647.7			2,638,647.7	2,494,428.7	144,219.0
<b>T O T A L</b>	<b>4,681,647.3</b>	<b>4,724,264.3</b>	<b>610,421.9</b>	<b>728,627.2</b>	<b>4,606,059.0</b>	<b>4,313,857.6</b>	<b>292,201.4</b>

# INFORMACIÓN PROGRAMÁTICA



CAEM

Comisión del Agua del Estado de México  
Gasto por Categoría Programática  
Del 1 de Enero al 31 de Diciembre de 2021  
(Miles de Pesos)

Concepto	Egresos					Subejercicio 6=(3 - 4)
	Aprobado	Ampliaciones/ (Reducciones)	Modificado	Devengado	Pagado	
	1	2	3=(1 + 2)	4	5	
<b>Programas</b>	4,724,264.3	-278,829.1	4,445,435.2	4,153,268.6	2,495,474.3	292,166.6
<b>Subsidios: Sector Social y Privado o Entidades Federativas y Municipios</b>	-	-	-	-	-	-
Sujetos a Reglas de Operación			-			-
Otros Subsidios			-			-
<b>Desempeño de las Funciones</b>	4,724,264.3	-278,829.1	4,445,435.2	4,153,268.6	2,495,474.3	292,166.6
Prestación de Servicios Públicos	4,724,264.3	-278,829.1	4,445,435.2	4,153,268.6	2,495,474.3	292,166.6
Provisión de Bienes Públicos			-			-
Planeación, Seguimiento y Evaluación de Políticas Públicas			-			-
Promoción y Fomento			-			-
Regulación y Supervisión			-			-
Funciones de las Fuerzas Armadas (Únicamente Gobierno Federal)			-			-
Específicos			-			-
Proyectos de Inversión			-			-
<b>Administrativos y de Apoyo</b>	-	-	-	-	-	-
Apoyo al Proceso Presupuestario y para Mejorar la Eficiencia Institucional			-			-
Apoyo a la Función Pública y al Mejoramiento de la Gestión			-			-
Operaciones Ajenas			-			-
<b>Compromisos</b>	-	-	-	-	-	-
Obligaciones de Cumplimiento de Resolución Jurisdiccional			-			-
Desastres Naturales			-			-
<b>Obligaciones</b>	-	-	-	-	-	-
Pensiones y Jubilaciones			-			-
Aportaciones a la Seguridad Social			-			-
Aportaciones a Fondos de Estabilización			-			-
Aportaciones a Fondos de Inversión y Reestructura de Pensiones			-			-
<b>Programa de Gasto Federalizado (Gobierno Federal)</b>	-	-	-	-	-	-
Gasto Federalizado			-			-
<b>Participaciones a Entidades Federativas y Municipios</b>			-			-
<b>Costo Financiero, Deuda o Apoyos a Deudores y Ahorradores de la Banca</b>			-			-
<b>Adeudos de Ejercicios Fiscales Anteriores</b>		160,623.8	160,623.8	160,589.0	160,589.0	34.8
<b>Total del Gasto</b>	4,724,264.3	-118,205.3	4,606,059.0	4,313,857.6	2,656,063.3	292,201.4

El Plan de Desarrollo del Estado de México 2017-2023, es un instrumento prospectivo con una visión hacia 2030. En él se concentran las bases para la elaboración de los programas sectoriales, especiales y regionales que delinearán de manera más puntual y detallada los pasos para el cumplimiento de los objetivos establecidos, así como los planes específicos de inversión que permitirán realizar la proyección de los recursos financieros. Este esfuerzo colectivo plasma los retos y desafíos de la agenda gubernamental con un profundo sentido de responsabilidad y con el compromiso de lograr un desarrollo democrático.

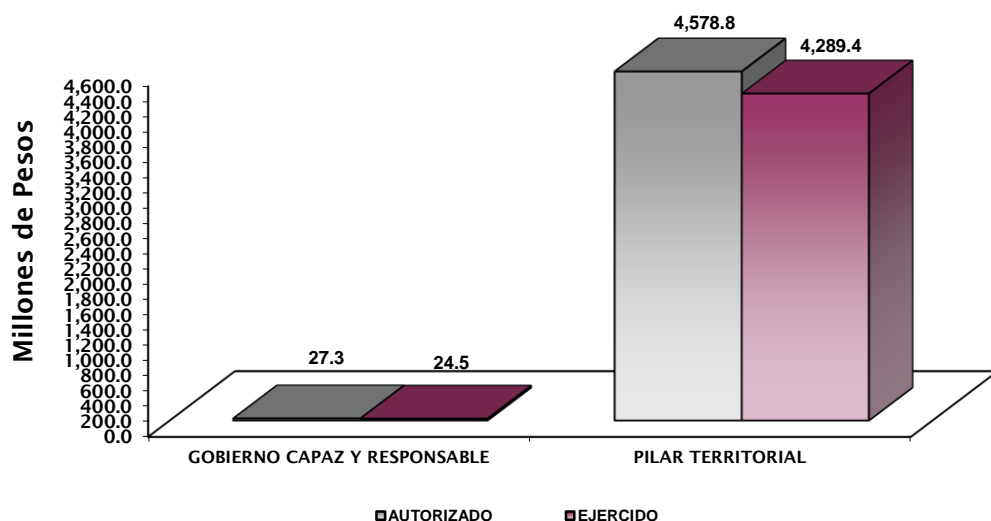
**GOBIERNO CAPAZ Y RESPONSABLE**

El reto de los gobiernos actuales versa sobre la eficacia en solucionar los problemas endémicos que aquejan a las sociedades modernas y uno de los mayores retos es hacerlo con apego al Estado de Derecho, ya que éste aporta las normas y los valores fundamentales que rigen la convivencia social, así como los derechos y obligaciones de los actores sociales y políticos.

### PILAR TERRITORIAL

Toda sociedad requiere producir bienes y servicios para satisfacer diversas necesidades y crear un entorno de orden, bienestar y oportunidad. La elaboración de estos satisfactores requiere de mano de obra, maquinaria, infraestructura y recursos naturales como: agua, suelo, energía, flora y fauna silvestre. Es responsabilidad gubernamental vigilar que se preserven los servicios que el medio ambiente brinda en soporte al desarrollo de las actividades humanas, en particular la recarga natural de los mantos acuíferos, el control de la erosión de suelos y las emisiones contaminantes, el manejo correcto de residuos sólidos y la promoción de la producción y el consumo de bienes y servicios sustentables en el Estado de México. Todo ello, en un entorno de ciudades y comunidades resilientes y sostenibles tanto en el ámbito urbano como en el rural.

Comisión del Agua del Estado de México								
EGRESOS POR PILAR Y/O EJE TRANSVERSAL								
(Miles de Pesos)								
PILAR Y/O EJE TRANSVERSAL	AUTORIZADO	ASIGNADO	P R E S U P U E S T O 2 0 2 1		TOTAL AUTORIZADO	EJERCIDO	VARIACIÓN	
			ASIGNACIONES Y/O AMPLIACIONES	REDUCCIONES Y/O DISMINUCIONES			IMPORTE	%
Gobierno Capaz y Responsable	33,707.4	35,274.9	1,211.5	9,214.9	27,271.5	24,482.0	2,789.5	10.2
Pilar Territorial	4,647,939.9	4,688,989.4	609,210.4	719,412.3	4,578,787.5	4,289,375.6	289,411.9	6.3
<b>T O T A L</b>	<b>4,681,647.3</b>	<b>4,724,264.3</b>	<b>610,421.9</b>	<b>728,627.2</b>	<b>4,606,059.0</b>	<b>4,313,857.6</b>	<b>292,201.4</b>	<b>6.3</b>
	=====	=====	=====	=====	=====	=====	=====	=====





## FINALIDAD

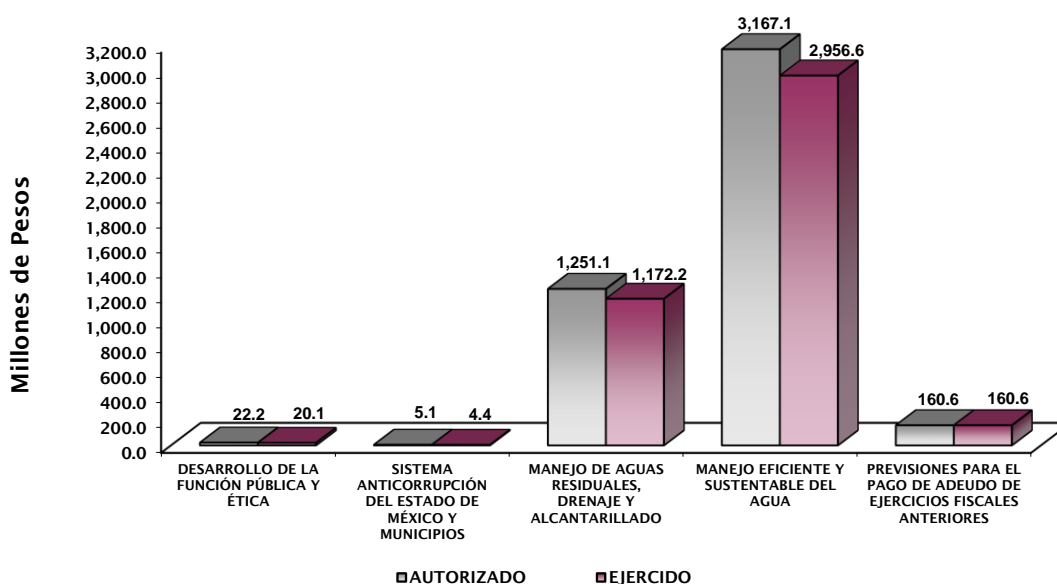
## GOBIERNO

## DESARROLLO SOCIAL

En esta finalidad se avanzará en la provisión de servicios a la población en materia de Protección Social, Educación, Salud y Vivienda a la Comunidad, con lo que se apoyará fundamentalmente la consecución de las Metas Nacionales México Incluyente y México con Educación de Calidad.

La Comisión del Agua dentro de sus proyectos cuenta con actividades de gran importancia como son fomentar entre la población una cultura del agua que promueva su cuidado y uso racional, además de dotar a la población del agua potable en cantidad y calidad suficientes para atender sus necesidades básicas, de tal forma que cuenten con el servicio de drenaje para evitar riesgos y enfermedades, en consecuencia, la Comisión también realiza el tratamiento de las aguas residuales y fomenta su utilización productiva; en materia preventiva se encarga de disminuir los riesgos por inundaciones y finalmente procura la autosuficiencia del sistema hidráulico de la Entidad.

Comisión del Agua del Estado de México EGRESOS POR PROGRAMA (Miles de Pesos)								
PROGRAMA	PRESUPUESTO 2021				TOTAL AUTORIZADO	EJERCIDO	VARIACIÓN	
	AUTORIZADO	ASIGNADO	ASIGNACIONES Y/O AMPLIACIONES	REDUCCIONES Y/O DIMINUCIONES			IMPORTE	%
Desarrollo de la Función Pública y Ética en el Servicio Público	28,878.5	30,173.5	979.9	8,982.9	22,170.5	20,087.6	2,082.9	9.4
Sistema Anticorrupción del Estado de México y Municipios	4,828.9	5,101.4	231.6	232.0	5,101.0	4,394.4	706.6	13.9
Manejo de Aguas Residuales, Drenaje y Alcantarillado	1,533,851.5	1,538,689.2	101,514.8	389,100.8	1,251,103.2	1,172,198.6	78,904.6	6.3
Manejo Eficiente y Sustentable del Agua	3,114,088.4	3,150,300.2	347,071.8	330,311.5	3,167,060.5	2,956,588.0	210,472.5	6.6
Previsiones para el Pago de Adeudos de Ejercicios Fiscales Anteriores			160,623.8		160,623.8	160,589.0	34.8	
<b>TOTAL</b>	<b>4,681,647.3</b>	<b>4,724,264.3</b>	<b>610,421.9</b>	<b>728,627.2</b>	<b>4,606,059.0</b>	<b>4,313,857.6</b>	<b>292,201.4</b>	<b>6.3</b>



## **AVANCE OPERATIVO-PROGRAMÁTICO Y PRESUPUESTAL**

### **METAS PROGRAMADAS Y ALCANZADAS**

#### **GOBIERNO CAPAZ Y RESPONSABLE**

##### **01030401 DESARROLLO DE LA FUNCION PÚBLICA Y ETÍCA EN EL SERVICIO PÚBLICO**

##### **010304010101 FISCALIZACION, CONTROL Y EVALUACION INTERNA DE LA GESTION PÚBLICA**

###### **Atender Acciones Derivadas de la Fiscalización Realizada por Entes Fiscalizadores Externos**

Derivado del Programa Anual de Trabajo de Control y Evaluación, durante el ejercicio fiscal 2021 se realizaron 5 seguimientos a la atención de acciones derivadas de la fiscalización realizada por entes fiscalizadores externos, alcanzando la meta programada al 100 por ciento.

###### **Participar en Reuniones que por Mandato Legal o Disposición Administrativa así lo Requiera**

Para el ejercicio 2021, se participó 156 reuniones, alcanzando la meta programada de 228 participaciones en un 68.4 por ciento, las cuales fueron las siguientes: se participó en 75 comités de adquirentes y servicios, en 12 comités de transparencia, 4 participaciones en comités de control y desempeño institucional, 17 en otros órganos colegiados, 39 en actos de apertura y fallo de obra pública, 7 en comités internos de mejora regulatoria y 2 participaciones en sesiones de consejo.

###### **Participar en Testificaciones, con el Propósito de Asegurarse que los Actos Administrativos se Realicen Conforme a la Normatividad Vigente**

Durante el ejercicio 2021, se realizaron 123 testificaciones, superando la meta programada de 116 testificaciones en un 6 por ciento, integradas de la siguiente manera: 25 a la entrega recepción de unidades administrativas, 32 a la entrega recepción de obra pública, 30 a otras testificaciones, y 36 a la celebración de visitas, audiencias o actos públicos del protocolo de actuación.

###### **Realizar Acciones de Acompañamiento en la Atención de Auditorías Practicadas por los Entes Fiscalizadores Externos**

Derivado del Programa Anual de Trabajo de Control y Evaluación, durante el año 2021 se realizó 1 acompañamiento en la atención de auditorías practicadas por los entes fiscalizadores externos, alcanzando la meta programada al 100 por ciento.

###### **Realizar Actividades de Seguimiento en la Atención a Observaciones y Acciones de Mejora Determinadas con Motivo de los Actos de Fiscalización Realizados por la Dirección General u Órgano Interno de Control**

Derivado del Programa Anual de Trabajo de Control y Evaluación, durante el año 2021 se dio 1 seguimiento de atención a observaciones y acciones de mejora determinadas con motivo de los actos de fiscalización realizados por la Dirección General u Órgano Interno de Control, alcanzando la meta programada al 100 por ciento.

### **Realizar Auditorías, con el Propósito de Verificar el Cumplimiento del Marco Normativo que Regula el Funcionamiento de las Dependencias y Organismos Auxiliares del Ejecutivo Estatal y los Ayuntamientos**

Durante el ejercicio 2021, se realizaron las 54 auditorías programadas, alcanzando la meta al 100 por ciento, integradas de la siguiente manera: 13 auditorías financieras, 10 auditorías administrativas y 31 auditorías de obra pública.

### **Realizar Evaluaciones, para Determinar el Grado de Eficacia y Eficiencia en el Desempeño Institucional de las Dependencias y Organismos Auxiliares del Ejecutivo Estatal**

Con el propósito de revisar el cumplimiento de objetivos, así como el impacto que los programas representan, además de evaluar en términos de eficacia y eficiencia, la ejecución de los programas, proyectos o servicios, en el ejercicio 2021, se realizaron las 3 evaluaciones programadas, alcanzando la meta al 100 por ciento.

### **Realizar Inspecciones a Rubros Específicos en las Dependencias, Organismos Auxiliares del Ejecutivo Estatal y en su Caso a los Ayuntamientos, con el Propósito de Constatar el Cumplimiento del Marco Normativo que lo Regula**

Con el propósito de verificar el correcto apego a normatividad aplicable a la Comisión, durante el ejercicio se realizaron 477 inspecciones, consistentes en: 26 arqueos de caja y/o formas valoradas, 23 inspecciones a medidas de disciplina presupuestaria, 20 inspecciones a obra pública, 251 verificaciones a obra pública, 11 inspecciones a servicios personales, 24 inspecciones a los inventarios; 22 inspecciones a concentración y resguardo de equipos, 12 inspecciones de revisión general de estados financieros, 11 inspecciones a operaciones, 4 inspecciones a la página del IPOMEX, 12 inspecciones al cumplimiento de metas físicas y su congruencia con el presupuesto, 35 inspecciones a la integración de la entrega y recepción de las unidades administrativas, 4 inspecciones de mejora regulatoria, 2 inspecciones al cumplimiento al protocolo de actuación de los servidores públicos, 3 inspecciones a recursos federales transferidos al estado por subsidio, convenio y/o asignación, 13 inspecciones a la verificación del registro de información del Sistema de Trazabilidad del Estado de México y 4 inspecciones a la comprobación de recursos estatales y federales, superando la meta programada de 458 inspecciones en un 4.1 por ciento.

## **01030402 SISTEMA ANTICORRUPCIÓN DEL ESTADO DE MÉXICO**

### **010304020201 RESPONSABILIDADES ADMINISTRATIVAS**

#### **Acuerdo de Admisión o Devolución del Informe de Presunta Responsabilidad Administrativa**

Durante el ejercicio, se realizaron los 10 acuerdos a procedimientos administrativos en faltas no graves, alcanzado la meta programada al 100 por ciento, es importante mencionar que las resoluciones se emiten en función del número de asuntos recibidos de los cuales se haya iniciado procedimiento administrativo en el área de responsabilidades.

#### **Resolver Procedimientos Administrativos**

Durante el ejercicio 2021, se dio resolución a los 10 procedimientos administrativos en faltas no graves, alcanzando la meta programada al 100 por ciento.

### **Substanciar el Procedimiento Administrativo en Faltas no Graves**

Durante el ejercicio 2021, se dio substanciación a los 10 procedimientos administrativos en faltas no graves, alcanzando la meta programada al 100 por ciento.

### **010304020204 INVESTIGACIÓN DE FALTAS ADMINISTRATIVAS**

#### **Atender las Denuncias Presentadas por los Interesados**

Durante el ejercicio se dio atención a las 10 quejas y denuncias programadas, cumpliendo la meta al 100 por ciento, es importante mencionar que el cumplimiento de la meta depende de las quejas presentadas por los ciudadanos.

#### **Elaborar el Informe de Presunta Responsabilidad Administrativa**

Durante el ejercicio 2021, se realizaron 12 informes de expedientes de presunta responsabilidad administrativa, alcanzando la meta al 100 por ciento.

#### **Integrar Expedientes Derivados de la Presunta Responsabilidad Administrativa**

Durante el ejercicio 2021, se integraron 12 expedientes de investigación al cumplimiento con los principios de ley, alcanzando la meta programada al 100 por ciento.

## **PILAR TERRITORIAL**

### **02010301 MANEJO DE AGUAS RESIDUALES, DRENAJE Y ALCANTARILLADO**

#### **020103010101 CONSTRUCCIÓN DE INFRAESTRUCTURA PARA DRENAJE Y ALCANTARILLADO**

Comprende acciones orientadas a implementar el servicio de drenaje sanitario para evitar riesgos y enfermedades, a fin de mejorar la calidad de vida de los habitantes del Estado, así mismo, dotar de la Infraestructura de drenaje necesario para evitar y reducir los riesgos de inundación, evitando pérdidas económicas y daños a la población.

#### **Supervisión en la Construcción y Ampliación de Sistemas de Drenaje y Alcantarillado**

En lo que respecta a la supervisión en la construcción y ampliación de sistemas de drenaje y alcantarillado, durante el ejercicio 2021 se realizaron 964 supervisiones, alcanzando la meta programada de 1 mil 43 supervisiones en un 92.4 por ciento.

#### **Acciones y Obras del Programa de Acciones para el Desarrollo para los Municipios del Estado de México**

Se autorizaron para este concepto 34 millones 457.9 miles de pesos dentro del Programa de Acciones para el Desarrollo, de los cuales se ejercieron 33 millones 970.8 miles de pesos, lo cual representó el 98.6 por ciento respecto al monto autorizado.

El importe ejercido correspondió a la ejecución de obras y acciones para el mejoramiento de la infraestructura hidráulica de agua potable autorizada dentro del Programa Acciones para el Desarrollo.

#### **Acciones y Obras del Programa de Fondo de Inversión Social de Emergencia**

Se autorizaron para este concepto 89 millones 555.3 miles de pesos dentro del Programa de Acciones para el Desarrollo, los cuales se ejercieron al 100 por ciento.

El importe ejercido correspondió a la ejecución de obras y acciones para el mejoramiento de la infraestructura hidráulica de agua potable autorizada dentro del Programa Acciones para el Desarrollo.

#### **Acciones y Obras del Programa de Agua Potable, Drenaje y Tratamiento para los Municipios del Estado de México**

Se autorizaron para este concepto 91 millones 255.7 miles de pesos dentro del Programa de Acciones para el Desarrollo, de los cuales se ejercieron 91 millones 212.5 miles de pesos, lo cual representó el 100 por ciento respecto al monto autorizado.

El importe ejercido correspondió a la ejecución de obras y acciones para el mejoramiento de la infraestructura hidráulica de agua potable autorizada dentro del Programa Acciones para el Desarrollo.

#### **Acciones y Obras del Programa de Devolución de Derechos para los Municipios del Estado de México**

Se autorizaron para este concepto 6 millones 793.2 miles de pesos dentro del Programa de Acciones para el Desarrollo, los cuales se ejercieron al 100 por ciento.

El importe ejercido correspondió a la ejecución de obras y acciones para el mejoramiento de la infraestructura hidráulica de agua potable autorizada dentro del Programa Acciones para el Desarrollo.

### **020103010102 OPERACIÓN DE INFRAESTRUCTURA PARA DRENAJE Y ALCANTARILLADO**

Comprende el conjunto de acciones tendientes a establecer los lineamientos que se deben llevar a cabo para la operación de la infraestructura hidráulica de drenaje, que permita el desalojo de aguas negras y pluviales de las zonas de influencia de los cárcamos que son atendidos, así mismo los lineamientos para el desazolve de la infraestructura hidráulica de drenaje, como las redes de alcantarillado, canales a cielo abierto, fosas sépticas y cárcamos a solicitud de los ayuntamientos y organismos operadores de agua.

#### **Desazolve de Redes de Drenaje y Canales a Cielo Abierto**

Con equipos de alta presión-succión, retroexcavadoras y excavadoras, propiedad de esta Comisión, se auxilió a 101 Ayuntamientos y Organismos Operadores, realizándose el desazolve de 1 mil 207.78 kilómetros de redes de drenaje y canales a cielo abierto, superando la meta programada de 1 mil 122 kilómetros en un 7.6 por ciento.

#### **Desazolve de Fosas Sépticas**

Así mismo, se realizó el desazolve de 7 mil 215 piezas de fosas sépticas y cárcamos, alcanzando la meta programada de 8 mil 238 piezas en un 87.6 por ciento, apoyando así a los requerimientos urgentes de las autoridades municipales de acuerdo a la disponibilidad del equipo con que se cuenta.

### **Eficiencia en la Operación y Mantenimiento de 126 Equipos Instalados en 5 Sistemas de Alcantarillado**

Se llevó a cabo la operación y mantenimiento de los cárcamos de bombeo de aguas negras y pluviales de los municipios de: Ecatepec, Chimalhuacán, Valle de Chalco Solidaridad, San Mateo Atenco, Toluca, Nezahualcóyotl, Chalco, La Paz y Texcoco, con lo cual la operación y mantenimiento de los equipos instalados en los 5 sistemas de alcantarillado, se obtuvo una eficiencia del 340 por ciento, alcanzando la meta programada de 508 por ciento en un 66.9 por ciento.

### **Acciones y Obras del Programa de Acciones para el Desarrollo para los Municipios del Estado de México**

Se autorizaron para este concepto 40 millones 39.8 miles de pesos dentro del Programa de Acciones para el Desarrollo, de los cuales se ejercieron 26 millones 378.1 miles de pesos, lo cual representó el 65.9 por ciento respecto al monto autorizado.

El importe ejercido correspondió a la ejecución de obras y acciones para el mejoramiento de la infraestructura hidráulica de agua potable autorizada dentro del Programa Acciones para el Desarrollo.

### **Acciones y Obras del Programa de Agua Potable, Drenaje y Tratamiento para los Municipios del Estado de México**

Se autorizaron para este concepto 13 millones 985.5 miles de pesos dentro del Programa de Acciones para el Desarrollo, los cuales se ejercieron al 100 por ciento.

El importe ejercido correspondió a la ejecución de obras y acciones para el mejoramiento de la infraestructura hidráulica de agua potable autorizada dentro del Programa Acciones para el Desarrollo.

### **Acciones y Obras del Programa del Fideicomiso Irrevocable de Administración para los Municipios del Estado de México**

Se autorizaron para este concepto 52 millones 500 mil pesos dentro del Programa de Acciones para el Desarrollo, los cuales se al 100 por ciento.

El importe ejercido correspondió a la ejecución de obras y acciones para el mejoramiento de la infraestructura hidráulica de agua potable autorizada dentro del Programa Acciones para el Desarrollo.

## **020103010201 CONSTRUCCIÓN DE INFRAESTRUCTURA PARA TRATAMIENTO DE AGUAS RESIDUALES**

### **Supervisión de la Construcción de Sistemas de Tratamiento de Aguas Residuales**

Durante el ejercicio 2021, se realizaron 415 supervisiones en la construcción de obras de saneamiento, alcanzando la meta programada de 434 supervisiones en un 95.6 por ciento.

### **Acciones y Obras del Programa de Acciones para el Desarrollo para los Municipios del Estado de México**

Se autorizaron para este concepto 15 millones 248.8 miles de pesos dentro del Programa de Acciones para el Desarrollo, los cuales se ejercieron al 100 por ciento.

El importe ejercido correspondió a la ejecución de obras y acciones para el mejoramiento de la infraestructura hidráulica de agua potable autorizada dentro del Programa Acciones para el Desarrollo.

#### **Acciones y Obras del Programa de Agua Potable, Drenaje y Tratamiento para los Municipios del Estado de México**

Se autorizaron para este concepto 468 millones de pesos dentro del Programa de Acciones para el Desarrollo, de los cuales se ejercieron 459 millones 901.7 miles de pesos, lo cual representó el 98.3 por ciento respecto al monto autorizado.

El importe ejercido correspondió a la ejecución de obras y acciones para el mejoramiento de la infraestructura hidráulica de agua potable autorizada dentro del Programa Acciones para el Desarrollo.

#### **Acciones y Obras del Programa del Fideicomiso Irrevocable de Administración para los Municipios del Estado de México**

Se autorizaron para este concepto 14 millones 939.8 miles de pesos dentro del Programa de Acciones para el Desarrollo, los cuales se ejercieron al 100 por ciento.

El importe ejercido correspondió a la ejecución de obras y acciones para el mejoramiento de la infraestructura hidráulica de agua potable autorizada dentro del Programa Acciones para el Desarrollo.

### **020103010202 OPERACIÓN Y MANTENIMIENTO DE INFRAESTRUCTURA PARA TRATAMIENTO DE AGUAS RESIDUALES**

El proyecto tiene como objetivo promover y coordinar acciones para mantener la cobertura de tratamiento de aguas residuales de origen municipal; concretar su reúso en beneficio de un mayor número de municipios y sus habitantes, siendo el objetivo mejorar las condiciones sanitarias y prevenir riesgos de salud pública, en cumplimiento de las Leyes de Aguas Nacionales y del Agua para el Estado de México y Municipios.

#### **Análisis Bacteriológicos y Físicoquímicos de Aguas Residuales**

Durante el ejercicio 2021, se realizaron 2 mil 983 análisis bacteriológicos, físico-químicos y especiales, alcanzando la meta programada de 3 mil 520 análisis en 84.7 por ciento, con la finalidad de determinar la calidad del agua, evaluando la eficiencia en los procesos en 40 municipios, estas acciones permitieron mantener la cobertura en el tratamiento de aguas residuales de origen municipal de 30 plantas en las que interviene directamente la Comisión del Agua del Estado de México y promover su reutilización en beneficio de un número mayor de habitantes.

#### **Asesoría a Municipios para la Operación, Mantenimiento, Rehabilitación, Evaluación, Contratación y Monitoreo de Sistemas de Tratamiento de Aguas Residuales, así como Evaluación de Proyectos para Cumplir con la Normatividad**

Para el período que se informa, se llevaron a cabo 429 asesorías a diversos municipios de la Entidad, basándonos en las solicitudes previas y requerimientos estadísticos de cada región y municipio, incluyendo

sus necesidades e infraestructura existente, superando la meta programada de 396 asesorías en un 8.3 por ciento, con dichas acciones se impulsó a la operación, mantenimiento, rehabilitación, evaluación, contratación y monitoreo a sistemas de tratamiento de aguas residuales, así como evaluación de proyectos para cumplir con la normatividad vigente, estatal y federal.

### **Supervisión en el Tratamiento de Aguas Residuales en las Macro Plantas Toluca Norte y Toluca Oriente, Plantas y Lagunas de Estabilización**

En el período que se informa se alcanzó un volumen total tratado de: 55 millones 813 mil 533 m<sup>3</sup> de los 74 millones 324 mil 891 m<sup>3</sup> programados, alcanzando la meta programada en un 75.1 por ciento, integrado de la siguiente manera:

Las Lagunas y otras plantas trataron 12 millones 740 mil 676 m<sup>3</sup>, atendiendo las necesidades de por lo menos 2 millones 74 mil 679 mexiquenses, indicando que los Ayuntamientos proporcionan el mantenimiento y operación constante con el apoyo, la supervisión y el monitoreo de la CAEM.

Respecto a las Macro plantas Toluca Norte y Oriente, trataron 43 millones 250 mil 324 m<sup>3</sup>, beneficiando directamente del orden de 633 miles 697 habitantes de los municipios de Toluca, Metepec, Lerma y San Mateo Atenco. Lo anterior es a través de las empresas ECOSYS I Y ECOSIS II, S.A. de C.V., que operan con concesión de 30 años. Iniciaron operación el 12 de noviembre de 1994, aprobadas por el Gobierno del Estado de México a través de la entonces Secretaría de Desarrollo Urbano y Obras Públicas.

## **020201010503 CONTROL Y SUPERVISION DE OBRAS PÚBLICAS**

### **Acciones y Obras del Programa de Agua Potable, Drenaje y Tratamiento para los Municipios del Estado de México**

Se autorizaron para este concepto 7 millones 332.3 miles de pesos dentro del Programa de Acciones para el Desarrollo, los cuales se ejercieron al 100 por ciento.

El importe ejercido correspondió a la ejecución de obras y acciones para el mejoramiento de la infraestructura hidráulica de agua potable autorizada dentro del Programa Acciones para el Desarrollo.

### **Acciones y Obras del Programa del Fideicomiso Irrevocable de Administración para los Municipios del Estado de México**

Se autorizaron para este concepto 17 millones 992.5 miles de pesos dentro del Programa de Acciones para el Desarrollo, los cuales se ejercieron al 100 por ciento.

El importe ejercido correspondió a la ejecución de obras y acciones para el mejoramiento de la infraestructura hidráulica de agua potable autorizada dentro del Programa Acciones para el Desarrollo.

## **02020301 MANEJO EFICIENTE Y SUSTENTABLE DEL AGUA**

### **020203010101 PLANEACIÓN, PROGRAMACIÓN, EVALUACIÓN E INFORMACIÓN SOBRE EL PROGRAMA AGUA**

El proyecto tiene como objetivo planear, programar y presupuestar las actividades y obras necesarias para mejorar la cantidad y calidad de los servicios de agua potable, alcantarillado, tratamiento de aguas



residuales

y

el uso eficiente del recurso hídrico, así como, las fuentes de financiamiento, relacionadas con las dependencias Federales, Estatales y Municipales. Además, engloba las acciones encaminadas a implantar y desarrollar el Sistema Estatal de Información del Agua, realizar los inventarios de la infraestructura hidráulica y de fuentes de abastecimiento, promover la cultura del agua e identificar los sitios de inundación en el documento “Atlas de Inundaciones”.

### **Diseño del Sistema Estatal de Gestión e Información de Cuencas Hidrológicas**

Se programó y realizó 1 diseño del Sistema Estatal de Gestión e Información de Cuencas Hidrológicas, alcanzando la meta programada al 100 por ciento, el documento elaborado conjunta una estructura de datos base, para el manejo de información de las cuencas en la Entidad, para la toma de decisiones, así como para la identificación de problemáticas y el monitoreo y evaluación de la situación de las cuencas. Ampara los rubros de fundamento y antecedentes, definición de la problemática, objetivos, alcances generales y entregables a corto, mediano y largo plazo.

### **Documentos Estratégicos de Planeación y Programación para la Infraestructura Hidráulica**

Para el ejercicio 2021, se programaron y realizaron 62 documentos estratégicos, alcanzando la meta al 100 por ciento, los documentos realizados fueron los siguientes:

Se elaboraron 6 documentos estratégicos de planeación y programación, denominados: “Esquema Funcional para Ampliar y Mejorar la Infraestructura Hidráulica en el Estado con participación de la iniciativa privada”; “Estudio Técnico y Económico para emitir Tarifas por los Servicios que presta la CAEM”; “Situación Actual y Expectativas para el Subsector 2020-2030”; “Propuesta del Programa Anual de Obras 2021”; “Plan Maestro de Agua Potable y Saneamiento del Estado de México” y “Participación en la Elaboración de Planes y Programas para el Desarrollo de la Infraestructura Hidráulica Municipal”.

Se elaboraron 48 documentos de informes de seguimiento y evaluación general de las obras y acciones que se ejecutan para atender los compromisos vinculados con el Programa Agua y Saneamiento. Dentro de estos se encuentran: 31 documentos de evaluación y seguimiento de las principales acciones desarrolladas en el Subsector, 12 documentos para implementar y actualizar el sistema de información de la obra hidráulica que se ejecuta en el Estado, un informe de la promoción y participación en el Programa para la Recuperación Ecológica del Alto Lerma en coordinación con la SEDAGRO, la Secretaría de Ecología y la Comisión Nacional del Agua, cuatro informes trimestrales relativos a la evaluación de los Programas de Obras e Inversión en el Subsector, donde se observa la conformación, validación y aplicación de los Programas de Obras e Inversión por parte de las dependencias normativas y ejecutoras.

Asimismo, se elaboró el Atlas de Inundaciones No. XXVII, edición 2021, documento que integra la información de afectaciones por inundaciones registradas en la Entidad, correspondientes a la temporada de lluvia de 2020, dando como resultado 75 sitios distribuidos en 90 colonias de 25 municipios, con una superficie inundada de 3.74 km<sup>2</sup> y una población afectada de 3 mil 155 habitantes; se elaboró el Prontuario de Información Hidráulica del Estado de México, que contiene las acciones que en materia hidráulica realiza esta Comisión y se realizaron 6 informes ejecutivos para el cumplimiento de acciones y metas programadas en el ejercicio 2021.

### **Elaboración de Propuestas de Programas de Inversión**

Durante el ejercicio 2021, se programaron y realizaron 45 informes, alcanzando la meta programada al 100 por ciento, los informes realizados fueron los siguientes:

Se participó en la Primera Sesión Ordinaria de la Asamblea General del Comité de Planeación para el Desarrollo del Estado de México (COPLADEM), donde se presentó y aprobó la propuesta de obras y acciones programadas para el ejercicio 2021.

Dentro de los Consejos de Cuenca del Valle de México-Pánuco, Cuenca Lerma-Chapala y Cuenca Balsas, se participó en 44 sesiones en coordinación con instancias Federales (CONAGUA), Estatales (Organismos Locales y CAEM), Municipales (Organismos Operadores Municipales), representantes de los usuarios y dependencias públicas y privadas, relacionadas con el Sector Hidráulico, Obra Hidráulica y Uso Eficiente del Agua. Siendo 27 sesiones de los diferentes grupos de trabajo del Consejo de Cuenca del Valle de México-Pánuco, en 17 sesiones en el Consejo de Cuenca de Lerma-Chapala y no se convocó a ninguna sesión de la Cuenca del Balsas.

### **Participar en la Gestión Integral de las Cuencas Hidrológicas a través de las Reuniones de los Consejos de Cuenca y sus Organos Auxiliares**

Durante el ejercicio 2021, se programaron y realizaron 25 reuniones, alcanzando la meta programada al 100 por ciento, las reuniones realizadas fueron las siguientes:

Se participó como representante del Gobierno del Estado de México en sesiones ordinarias y extraordinarias del Consejo de Cuenca Lerma-Chapala, con la participación de los Estados de Guanajuato, Jalisco, México, Michoacán y Querétaro, así como el Gobierno Federal representado por CONAGUA oficinas centrales, los Organismos de Cuenca y las Direcciones Locales de los Estados.

La Gestión Integral de Cuencas Hidrológicas se desarrolló a través de los grupos de trabajo emanados de los consejos referidos, resaltando el Grupo de Saneamiento, Grupo de Ordenamiento y Distribución, Comité de Operación y Vigilancia y Grupos de Uso Eficiente del Agua. En cuanto a las Comisiones de Cuenca de Valle de Bravo-Amanalco y Villa Victoria-San José del Rincón se trabajó en conjunto con la Gerencia Operativa y se acudió a reuniones con vocales usuarios y representantes de la comunidad.

### **Sistemas de Información para la Planeación y Programación de las Obras y Acciones en Materia de Infraestructura Hidráulica**

Se programaron y realizaron los 4 sistemas que consistieron en la actualización del Inventario de Fuentes de Abastecimiento de Agua Potable en el Estado, dando como resultado 2 mil 658 fuentes de abastecimiento; se llevó a cabo la actualización de las secciones que conforman el sitio Web de la CAEM y se elaboraron los inventarios de infraestructura hidráulica en materia de agua potable, drenaje y tratamiento de aguas residuales de los Municipios de Xonacatlán y Ocotlán.

### **Acciones y Obras del Programa de Agua Potable, Drenaje y Tratamiento para los Municipios del Estado de México**

Se autorizaron para este concepto 4 millones 210.1 miles de pesos dentro del Programa de Acciones para el Desarrollo, los cuales se ejercieron al 100 por ciento.

El importe ejercido correspondió a la ejecución de obras y acciones para el mejoramiento de la infraestructura hidráulica de agua potable autorizada dentro del Programa Acciones para el Desarrollo.

## **020203010102 INVERSIÓN Y GESTIÓN FINANCIERA PARA LA INFRAESTRUCTURA HIDRÁULICA**

### **Participación y Seguimiento General en la Gestión y Desarrollo de los Proyectos Especiales para Agua Potable y Saneamiento**

Durante el ejercicio 2021, se tomaron acuerdos en las 17 sesiones que la Federación convocó a las autoridades del Estado de México, alcanzando la meta al 100 por ciento, los acuerdos en los que se participó fueron los siguientes:

Dentro del Fideicomiso 1928, se participó en 12 sesiones: 3 sesiones Ordinarias y 6 extraordinarias del Comité Técnico Operativo, 2 sesiones Ordinarias y 1 Sesión Extraordinaria del Subcomité Técnico Operativo para apoyar el “Proyecto de Saneamiento del Valle de México”.

Se participó en 2 reuniones de trabajo del Grupo de Coordinación Intersecretarial con el Banco Interamericano de Desarrollo (BID) y la Secretaría de Desarrollo Agrario, Territorial y Urbano (SEDATU), la Secretaría de la Defensa Nacional (SEDENA) y la Secretaría de Comunicaciones y Transporte (SCT), para revisar y conciliar información financiera de BANOBRAS, correspondiente a los compromisos del fideicomiso 1928, “Para Apoyar el Proyecto de Saneamiento del Valle de México”.

Además se participó en 3 reuniones de trabajo, para el seguimiento de la entrega de los servicios o trabajos de obra pública para la desincorporación del Patrimonio del Fideicomiso 1928, con el objeto de celebrar, diversos acuerdos para la realización de obras y acciones, con la participación de personal del Gobierno de la Ciudad de México, Gobierno del Estado de México, Comisión Nacional del Agua, Secretaría de Hacienda y Crédito Público y Banco Nacional de Obras y Servicios Públicos, S.N.C.

## **020203010103 ESTUDIOS Y PROYECTOS PARA LA INFRAESTRUCTURA HIDRÁULICA**

Con el propósito de mejorar y aumentar la cobertura para el suministro de los servicios hidráulicos en el Estado de México, la Comisión del Agua del Estado de México asesora, elabora y supervisa los estudios y proyectos con los que se rehabilitará o construirá la obra nueva de la infraestructura hidráulica.

Esta estrategia considera primeramente, una planeación para detectar las necesidades hídricas más apremiantes en función de los requerimientos de la población y de los recursos económicos disponibles.

En una segunda etapa se procede a elaborar los estudios que permitan identificar y solucionar la problemática socioeconómica, técnica y ambiental que se pueda presentar en la ejecución de una obra determinada, además de programar la ejecución de los proyectos.

Posteriormente, se procede a asesorar, elaborar y supervisar los proyectos ejecutivos correspondientes a la rehabilitación, complementación u obra nueva para los sistemas de agua potable, alcantarillado y tratamiento de aguas residuales.

Es así como la Comisión del Agua del Estado de México, realizó durante el ejercicio 2020 diversos estudios y proyectos, que permiten contar con las bases para mejorar y ampliar la cobertura de los servicios hidráulicos, para varias localidades de los municipios del Estado de México.

### **Apoyar Técnicamente a los Ayuntamientos en la Revisión de Proyectos que Permitan Ejecutar Obras de Agua Potable, Alcantarillado y Tratamiento de Aguas Residuales**

Para apoyar a los municipios en la elaboración de estudios y proyectos para la infraestructura hidráulica, durante el ejercicio 2021, se realizaron las 135 asesorías programadas, alcanzando la meta al 100 por ciento.

### **Elaborar Estudios y Proyectos Ejecutivos para Realizar Obras que Permitan Incrementar la Cobertura de los Servicios de Agua Potable, Alcantarillado y Tratamiento de Aguas Residuales**

En esta meta, se realizaron los 119 proyectos programados, alcanzando la meta al 100 por ciento, estas actividades se realizaron con recursos propios de la Comisión del Agua del Estado de México.

### **Supervisar Estudios y Proyectos Ejecutivos para Realizar Obras que Permitan Incrementar la Cobertura de los Servicios de Agua Potable, Alcantarillado y Tratamiento de Aguas Residuales**

En este rubro, se supervisaron 40 estudios y proyectos programados alcanzando al 100 por ciento, empleando recursos de los Programas Federalizados (2 APAUR, 9 APARURAL, 23 FID, 3 PAD, y 3 PTAR).

### **Acciones y Obras del Programa de Acciones para el Desarrollo para los Municipios del Estado de México**

Se autorizaron para este concepto 9 millones 468.3 miles de pesos dentro del Programa de Acciones para el Desarrollo, los cuales se ejercieron al 100 por ciento.

El importe ejercido correspondió a la ejecución de obras y acciones para el mejoramiento de la infraestructura hidráulica de agua potable autorizada dentro del Programa Acciones para el Desarrollo.

### **Acciones y Obras del Programa de Agua Potable, Drenaje y Tratamiento para los Municipios del Estado de México**

Se autorizaron para este concepto 13 millones 217.7 miles de pesos dentro del Programa de Acciones para el Desarrollo, los cuales se ejercieron al 100 por ciento.

El importe ejercido correspondió a la ejecución de obras y acciones para el mejoramiento de la infraestructura hidráulica de agua potable autorizada dentro del Programa Acciones para el Desarrollo.

### **Acciones y Obras del Programa del Fideicomiso Irrevocable de Administración para los Municipios del Estado de México**

Se autorizaron para este concepto 15 millones 740.3 miles de pesos dentro del Programa de Acciones para el Desarrollo, los cuales se ejercieron al 100 por ciento.

El importe ejercido correspondió a la ejecución de obras y acciones para el mejoramiento de la infraestructura hidráulica de agua potable autorizada dentro del Programa Acciones para el Desarrollo.

## **020203010104 CONTROL, SEGUIMIENTO ECONÓMICO Y ADMINISTRATIVO PARA EL PROGRAMA AGUA**

### **Cobranza por Suministro de Agua en Bloque y Derechos de Conducción**

Durante el ejercicio 2021, se tenía programada cobranza por suministro de agua en bloque y derechos de conducción, por 1 mil 627 millones 664 mil pesos, alcanzando una meta de 1 mil 558 millones 41 mil pesos, alcanzando la meta programada en un 95.7 por ciento.

## **020203010201 CONSTRUCCION DE INFRAESTRUCTURA PARA AGUA POTABLE**

### **Supervisión en la Construcción y Ampliación de Sistemas de Agua Potable**

Para el ejercicio 2021, se programó realizar 1 mil 444 supervisiones en la construcción y ampliación de sistemas de agua potable, realizando durante el ejercicio 1 mil 554 supervisiones, superando la meta en 7.6 por ciento, debido a que al cierre del ejercicio se incrementaron las supervisiones a obras de agua potable.

### **Acciones y Obras del Programa de Acciones para el Desarrollo para los Municipios del Estado de México**

Se autorizaron para este concepto 407 millones 462.6 miles de pesos dentro del Programa de Acciones para el Desarrollo, de los cuales se ejercieron 293 millones 6.4 miles de pesos, lo cual representó el 71.9 por ciento respecto al monto autorizado.

El importe ejercido correspondió a la ejecución de obras y acciones para el mejoramiento de la infraestructura hidráulica de agua potable autorizada dentro del Programa Acciones para el Desarrollo.

### **Acciones y Obras del Programa de Fondo de Inversión Social de Emergencia**

Se autorizaron para este concepto 57 millones 719.5 miles de pesos dentro del Programa Fondo de Inversión Social de Emergencia, los cuales se ejercieron al 100 por ciento.

El importe ejercido correspondió a la ejecución de obras y acciones para el mejoramiento de la infraestructura hidráulica de agua potable autorizada dentro del Programa Acciones para el Desarrollo.

### **Acciones y Obras del Programa de Agua Potable, Drenaje y Tratamiento para los Municipios del Estado de México**

Se autorizaron para este concepto 204 millones 634.1 miles de pesos dentro del Programa de Acciones para el Desarrollo, de los cuales se ejercieron 199 millones 356.9 miles de pesos, lo cual representó el 97.4 por ciento respecto al monto autorizado.

El importe ejercido correspondió a la ejecución de obras y acciones para el mejoramiento de la infraestructura hidráulica de agua potable autorizada dentro del Programa Acciones para el Desarrollo.

### **Acciones y Obras del Programa del Fideicomiso Irrevocable de Administración para los Municipios del Estado de México**

Se autorizaron para este concepto 1 mil 8 millones 756.7 miles de pesos dentro del Programa de Acciones para el Desarrollo, los cuales se ejercieron al 100 por ciento.

El importe ejercido correspondió a la ejecución de obras y acciones para el mejoramiento de la infraestructura hidráulica de agua potable autorizada dentro del Programa Acciones para el Desarrollo.

### **Acciones y Obras del Programa de Devolución de Derechos para los Municipios del Estado de México**

Se autorizaron para este concepto 55 millones 809.7 miles de pesos dentro del Programa de Acciones para el Desarrollo, los cuales se ejercieron al 100 por ciento.

El importe ejercido correspondió a la ejecución de obras y acciones para el mejoramiento de la infraestructura hidráulica de agua potable autorizada dentro del Programa Acciones para el Desarrollo.

### **020203010202 OPERACIÓN Y MANTENIMIENTO DE INFRAESTRUCTURA HIDRAULICA PARA EL SUMINISTRO DE AGUA EN BLOQUE**

El proyecto tiene como objetivo establecer los lineamientos que se deberán llevar a cabo para la operación y mantenimiento preventivo y/o reparación de la infraestructura hidráulica. Así como brindar los apoyos necesarios a los ayuntamientos y organismos operadores de agua para la rehabilitación de sus fuentes de abastecimiento.

#### **Análisis Bacteriológicos, Físicoquímicos y Especiales de Servicio de Agua Potable**

Para verificar que la calidad del Agua que se recibe y entrega, tenga el carácter de potable, periódicamente se toman muestras y se hacen análisis de laboratorio, alcanzando un total de 7 mil 671 análisis bacteriológicos, físicoquímicos y especiales, lo que representó un 82.3 por ciento respecto a los 9 mil 326 análisis programados, los cuales indicaron que el agua que se suministra, cumple con la norma de potabilidad.

#### **Reparación de Fugas en Líneas de Conducción**

Para llevar a cabo las acciones de operación y mantenimiento preventivo y correctivo de la infraestructura hidráulica existente, se cuenta con el personal especializado en el manejo de las instalaciones civiles y electromecánicas, en la medición y control de caudales de agua en bloque recibidos de la federación y entregados a los Municipios de los que destacan la reparación de fugas en las líneas de conducción teniendo 90 reparaciones, superando la meta programada de 85 reparaciones en 5.9 por ciento.

#### **Suministro de Agua en Bloque**

La CAEM suministro 383 millones 769.1 miles de m<sup>3</sup>, beneficiando a los habitantes del Estado de México, el 77 por ciento proviene de fuentes federales y el 23 por ciento de fuentes estatales que representa el 100 por ciento, alcanzando la meta programada de 419 millones 92 mil de m<sup>3</sup> programados en 91.6 por ciento.

El Organismo de Cuenca Aguas del Valle de México de la CONAGUA, suministra agua potable en bloque a la Comisión del Agua del Estado de México en 12 de los 18 municipios metropolitanos a través del Sistema Cutzamala, Planta Potabilizadora Madín, Planta Barrientos, Planta Zaragoza, Ramales Tláhuac – Mixquic, Peñón-Texcoco y Los Reyes Ecatepec. En 18 municipios del resto del Estado a través de pozos profundos, derivaciones de ramales y del Sistema Cutzamala en los municipios de Acolman, Almoloya de Juárez, Toluca, Lerma, Ocoyoacac y Temoaya, la entrega de agua en bloque, se cuantifica mensualmente por personal de la CAEM y del Organismo de Cuenca Aguas del Valle de México, a través de medidores instalados en forma permanente en los puntos de entrega.

## **020203010203 AGUA LIMPIA**

### **Mantenimiento de Sistemas de Desinfección en Fuentes de Abastecimiento de Agua Potable**

A través del Programa de Agua Limpia se programó el mantenimiento de 26 mil sistemas de desinfección a cargo de CAEM, alcanzando 27 mil 982 reparaciones, superando la meta programada en 7.6 por ciento, debido primordialmente a la necesidad de incrementar los mantenimientos programados como medida preventiva contra la pandemia COVID 19.

### **Suministro de Reactivos de Gas Cloro e Hipoclorito de Sodio**

La Comisión suministro 1 millón 935 mil 211 kilogramos de reactivos de gas cloro e hipoclorito de sodio, superando la meta programada de 1 millón 860 mil kilogramos programados en 4 por ciento.

### **Sustitución de Equipos Completos de Desinfección**

Durante el ejercicio 2021, se llevó a cabo la reposición de 67 sistemas de desinfección completos, alcanzando la meta programada de 100 sistemas en un 67 por ciento.

### **Acciones y Obras del Programa Agua Limpia**

Se autorizaron para este concepto 4 millones 531.1 miles de pesos dentro del Programa de Acciones para el Desarrollo, los cuales se ejercieron al 100 por ciento.

## **020203010204 CULTURA DEL AGUA**

El proyecto incluye el conjunto de acciones dirigidas a concientizar a la población en el uso eficiente y ahorro del agua, cumpliendo así con uno de los objetivos primordiales del Plan Estatal de Desarrollo 2017-2023 “Realizar Campañas de Concientización sobre la Importancia y Escasez del Agua Potable, que contribuya a Fomentar un Mayor Ahorro del Líquido Vital”.

### **Diseñar y Elaborar el Material Didáctico que Fomente el Ahorro, el Cuidado y Uso Racional del Agua**

Durante el ejercicio 2021, se realizaron los 9 diseños de material didáctico programadas, alcanzando la meta al 100 por ciento, el material didáctico diseñado fue: se desarrollaron los diseños de las placas que se instalaron en los sistemas de captación de agua pluvial, el diseño que se plasmo en los filtros de vida, el cartel de la convocatoria de Guardianes del Agua, la invitación para el webinar que se llevo a cabo el 9 de marzo, el diseño de los contenedores para la nueva campaña Recicla On, el diseño para la nueva campaña “Haz tu Mejor papel” y los tres diseños de los carteles para los concursos de pintura 2021.

### **Realizar Concursos Estatales de Pintura para Alumnos de Educación Básica**

Durante el ejercicio 2021 se llevaron a cabo los 3 concursos de pintura programados, alcanzando la meta al 100 por ciento, los concursos realizados fueron: el 23° Concurso de Pintura Infantil “El Agua es Vida, Cuídala”, con la participación de escuelas de primaria del Estado, el 21° Concurso de Pintura Juvenil “Hagamos un Uso Eficiente del Agua” a nivel de escuelas de secundaria y el 18° Concurso de Pintura Preescolar “Mi Amiga el Agua”, se contó con el apoyo de la Secretaria de Educación y los promotores de Cultura del Agua para realizar la convocatoria y la recolección de trabajos realizados, se integró el jurado calificador, la selección de los dibujos ganadores, así como la premiación de los mismos.

### **Realizar Eventos para Promover el Cuidado y Ahorro en el Sector Educativo, Organizaciones Sociales, Comunidades y Dependencias Federales, Estatales y Municipales**

Durante el ejercicio 2021, se realizaron los 76 eventos programados, alcanzando la meta al 100 por ciento, de los eventos realizados destacan los siguientes:

Se llevo a cabo la supervisión de 25 Espacios de Cultura del Agua Municipales y se realizaron 51 acciones de difusión para promover y difundir la Cultura del Agua en coordinación con las autoridades Municipales.

### **Acciones y Obras del Programa Cultura del Agua**

Se autorizaron para este concepto 4 millones 936.5 miles de pesos dentro del Programa de Acciones para el Desarrollo, de los cuales se ejercieron 2 millones 801 mil pesos, lo cual representó el 56.7 por ciento respecto al monto autorizado.

### **020203010301 CONSOLIDACIÓN, FORTALECIMIENTO Y APOYO A MUNICIPIOS, ORGANISMOS OPERADORES Y COMUNIDADES**

El programa tiene por objetivo promover la descentralización de los servicios públicos de agua potable, drenaje y tratamiento de aguas residuales, así como apoyarlos para que a través de acciones de consolidación aumenten la calidad del servicio, su cobertura y recaudación.

Asimismo, apoyar al fortalecimiento técnico y administrativo de los municipios que no cuentan con organismo operador, mediante la capacitación de su personal que repercuta en su recaudación por la contraprestación de los servicios hidráulicos y logren incrementar sus niveles de eficiencia en la administración de sus sistemas hidráulicos.

### **Dar Seguimiento a los Acuerdos Tomados en Sesiones de Consejo Directivo de los Organismos Operadores Relacionado con Acciones que Corresponden a la CAEM**

Se coordinó la participación de los representantes de la CAEM en 106 sesiones de Consejos Directivos de los organismos operadores del agua, superando la meta programada de 105 sesiones en 1 por ciento, las reuniones se realizaron de manera presencial y a través de la plataforma Zoom.

### **Elaborar y Aportar Propuestas a los Organismos Operadoras y Municipios para el Mejoramiento Técnico y Administrativo de los Servicios Hidráulicos e Incrementar su Eficiencias**

Durante el ejercicio 2021, se realizaron 4 diagnósticos a los Municipios de Polotitlán, Villa del Carbón, Malinalco y Tenancingo, alcanzando la meta programada al 100 por ciento, siendo necesario llevar a cabo



visitas programadas a los Municipios, a fin de recabar la información para detectar sus fortalezas y debilidades en su funcionamiento administrativo, financiero y técnico, emitiendo un diagnóstico con propuestas de mejora que les permita eficientar sus servicios, así como una mejor recaudación y administración de los recursos.

### **Otorgar Asesoría y/o Atención Especializada para el Fortalecimiento de los Organismos Operador y Municipios**

Se realizaron 63 reuniones de evaluación y seguimiento para dar asesoría a organismos operadores y municipios, superando la meta programada de 60 reuniones en 5 por ciento, siendo la Dirección General de Coordinación con Organismos Operadores el enlace entre las demás Direcciones Generales de la CAEM y los Ayuntamientos y Organismos Operadores para apoyar y solucionar la problemática en cuestiones administrativas, legales y técnicas; dando como resultado una mejor eficiencia en la prestación de los servicios de agua potable, drenaje y alcantarillado que proporcionan los municipios.

### **Promover la Cultura Hídrica Mediante Acciones para Fomentar en la Población el Uso Adecuado y Racional del Agua en el Estado**

Durante el ejercicio se realizaron 10 acciones de Cultura del Hídrica, que contemplaron, concurso de fotografía, haz tu mejor papel, recicla-on, concursos de fotografía, restauración ecológica, programa de voluntarios, ágora del agua, filtros de vida y biblioteca del agua, con la finalidad de concientizar a la población en el uso eficiente y racional del agua.

### **Promover la Impartición y/o Gestión de Cursos de Capacitación para el Personal de los Organismos Operadores y Municipios**

Durante el ejercicio se realizaron y promocionaron 12 cursos presenciales y en línea con la participación de 289 servidores públicos, alcanzando la meta programada de 13 eventos en un 92.3 por ciento, con el propósito capacitar al personal técnico y operativo que presta sus servicios en las áreas de agua potable, alcantarillado y saneamiento.

### **Realizar Acciones para el Reforzamiento de Fondos para la Recuperación, Saneamiento y Operación de la Cuenca del Rio Lerma**

Para la realización de esta meta, en el segundo semestre del año se llevaron a cabo 3 reuniones, alcanzando la meta al 100 por ciento, las cuales contemplaron, puesta en marcha de la planta de tratamiento en San Antonio la Isla, temas del fideicomiso, políticas y metas, así como los pagos pendientes y el acuerdo donde se abroga la creación de la CCRL Fideicomiso Filerma 17477.

### **Reuniones de Vinculación Intermunicipal para la Conservación y Recuperación Eco-Hidrológica de Subcuencas**

Durante el ejercicio 2021, se llevaron a cabo las 3 reuniones programadas, alcanzando la meta al 100 por ciento, las cuales contemplaron, reunión con el presidente municipal de Calimaya para gestionar el problema de inundación y tratamiento de agua residual entre los municipios de Calimaya, San Antonio la Isla y Mexicaltzingo, reunión con el presidente municipal de Texcaliacac para el seguimiento a las acciones de saneamiento correspondiente al Rio Lerma y la reunión con el presidente de nienes comunales de San Miguel Almaya para el saneamiento al Proyecto Humedal ubicado en la laguna de Almaya.

CUENTA PÚBLICA DEL GOBIERNO, ORGANISMOS AUXILIARES Y AUTÓNOMOS DEL ESTADO DE MÉXICO 2021

Comisión del Agua del Estado de México													
AVANCE OPERATIVO - PROGRAMÁTICO Y PRESUPUESTAL													
ENERO - DICIEMBRE DE 2021													
FIN	FUN	SF	PP	SP	Pr	DESCRIPCIÓN	M UNIDAD DE MEDIDA	E PROGRAMADO	T ALCANZADO	A AVANCE %	PRESUPUESTO 2021 (Miles de Pesos)		
GOBIERNO CAPAZ Y RESPONSABLE													
DESARROLLO DE LA FUNCIÓN PÚBLICA Y ÉTICA EN EL SERVICIO PÚBLICO													
01	03	04	01	01	01	FISCALIZACIÓN, CONTROL Y EVALUACIÓN INTERNA DE LA GESTIÓN PÚBLICA					22,170.5	20,087.6	90.6
Atender Acciones Derivadas de la Fiscalización Realizada por Entes Fiscalizadores Externos							Acción	5	5	100.0			
Participar en Reuniones que por Mandato Legal o Disposición Administrativa así lo Requiera							Reunión	228	156	68.4			
Participar en Testificaciones, con el Propósito de Asegurarse que los Actos Administrativos se Realicen Conforme a la Normatividad Vigente							Testificación	116	123	106.0			
Realizar Acciones de Acompañamiento en la Atención de Auditorías Practicadas por los Entes Fiscalizadores Externos							Acción	1	1	100.0			
Realizar Actividades de Seguimiento en la Atención a Observaciones y Acciones de Mejora Determinadas con Motivo de los Actos de Fiscalización Realizados por la Dirección General u Órgano Interno de Control							Acción	1	1	100			
Realizar Auditorías, con el Propósito de Verificar el Cumplimiento del Marco Normativo que Regula el Funcionamiento de las Dependencias y Organismos Auxiliares del Ejecutivo Estatal y los Ayuntamientos							Auditoría	54	54	100.0			
Realizar Evaluaciones, para Determinar el Grado de Eficacia y Eficiencia en el Desempeño Institucional de las Dependencias y Organismos Auxiliares del Ejecutivo Estatal							Evaluación	3	3	100.0			
Realizar Inspecciones a Rubros Específicos en las Dependencias, Organismos Auxiliares del Ejecutivo Estatal y en su Caso a los Ayuntamientos, con el Propósito de Constatar el Cumplimiento del Marco Normativo que lo Regula							Inspección	458	477	104.1			
SISTEMA ANTICORRUPCIÓN DEL ESTADO DE MÉXICO Y MUNICIPIOS													
01	03	04	02	02	01	RESPONSABILIDADES ADMINISTRATIVAS					2,022.2	1,732.5	85.7
Acuerdo de Admisión o Devolución del Informe de Presunta Responsabilidad Administrativa							Acuerdo	10	10	100.0			
Resolver Procedimientos Administrativos							Resolución	10	10	100.0			
Substanciar el Procedimiento Administrativo en Faltas no Graves							Expediente	10	10	100.0			
01	03	04	02	02	04	INVESTIGACION DE FALTAS ADMINISTRATIVAS					3,078.8	2,661.9	86.5
Atender las Denuncias Presentadas por los Interesados							Denuncia	10	10	100.0			
Elaborar el Informe de Presunta Responsabilidad Administrativa							Informe	12	12	100.0			
Integrar Expedientes Derivados de la Presunta Responsabilidad Administrativa							Expediente	12	12	100.0			
PILAR TERRITORIAL													
MANEJO DE AGUAS RESIDUALES, DRENAJE Y ALCANTARILLADO													
02	01	03	01	01	01	CONSTRUCCIÓN DE INFRAESTRUCTURA PARA DRENAJE Y ALCANTARILLADO					259,732.1	254,106.9	97.8
Supervisión en la Construcción y Ampliación de Sistemas de Drenaje y Alcantarillado							Supervisión	1,043	964	92.4			
Acciones y Obras del Programa de Acciones para el Desarrollo para los Municipios del Estado de México							Miles de Pesos	34,457.9	33,970.8	98.6			
Acciones y Obras del Programa de Fondo de Inversión Social de Emergencia							Miles de Pesos	89,555.3	89,555.3	100.0			
Acciones y Obras del Programa de Agua Potable, Drenaje y Tratamiento para los Municipios del Estado de México							Miles de Pesos	91,255.7	91,212.6	100.0			
Acciones y Obras del Programa de Devolución de Derechos para los Municipios del Estado de México							Miles de Pesos	6,793.2	6,793.2	100.0			
02	01	03	01	01	02	OPERACIÓN DE INFRAESTRUCTURA PARA DRENAJE Y ALCANTARILLADO					428,072.6	367,099.7	85.8
Desazolve de Redes de Drenaje y Canales a Cielo Abierto							Kilometro	1,122	1,207.78	107.6			
Desazolve de Fosas Sépticas							Pieza	8,238	7,215.0	87.6			
Eficiencia en la Operación y Mantenimiento de 126 Equipos Instalados en 5 Sistemas de Alcantarillado							Porcentaje	508	340	66.9			
Acciones y Obras del Programa de Acciones para el Desarrollo para los Municipios del Estado de México							Miles de Pesos	40,039.8	26,378.1	65.9			
Acciones y Obras del Programa de Agua Potable, Drenaje y Tratamiento para los Municipios del Estado de México							Miles de Pesos	13,985.5	13,985.5	100.0			
Acciones y Obras del Programa del Fideicomiso Irrevocable de Administración para los Municipios del Estado de México							Miles de Pesos	52,500.0	52,500.0	100.0			

CAEM

FIN	FUN	SF	PP	SP	Pr	DESCRIPCIÓN	M E T A S			PRESUPUESTO 2021 (Miles de Pesos)			
							UNIDAD DE MEDIDA	PROGRAMADO	ALCANZADO	AVANCE %	AUTORIZADO	EJERCIDO	%
02	01	03	01	02	01	<b>CONSTRUCCIÓN DE INFRAESTRUCTURA PARA TRATAMIENTO DE AGUAS RESIDUALES</b>					512,584.4	502,911.8	98.1
						Supervisión de la Construcción de Sistemas de Tratamiento de Aguas Residuales	Supervisión	434	415	95.6			
						Acciones y Obras del Programa de Acciones para el Desarrollo para los Municipios del Estado de México	Miles de Pesos	15,248.8	15,248.8	100.0			
						Acciones y Obras del Programa de Agua Potable, Drenaje y Tratamiento para los Municipios del Estado de México	Miles de Pesos	468,000.0	459,901.7	98.3			
						Acciones y Obras del Programa del Fideicomiso Irrevocable de Administración para los Municipios del Estado de México	Miles de Pesos	14,939.9	14,939.9	100.0			
02	01	03	01	02	02	<b>OPERACIÓN Y MANTENIMIENTO DE INFRAESTRUCTURA PARA TRATAMIENTO DE AGUAS RESIDUALES</b>					25,389.2	22,755.3	89.6
						Análisis Bacteriológicos y Físicoquímicos de Aguas Residuales	Análisis	3,520	2,983	84.7			
						Asesoría a Municipios para la Operación, Mantenimiento, Rehabilitación, Evaluación, Contratación y Monitoreo de Sistemas de Tratamiento de Aguas Residuales, así como Evaluación de Proyectos para Cumplir con la Normatividad	Asesoría	396	429	108.3			
						Supervisión en el Tratamiento de Aguas Residuales en las Macro Plantas Toluca Norte y Toluca Oriente, Plantas y Lagunas de Estabilización	m <sup>3</sup>	74,324,891	55,813,533	75.1			
02	02	01	01	05	03	<b>CONTROL Y SUPERVISIÓN DE OBRAS PÚBLICAS</b>					25,324.9	25,324.9	100.0
						Acciones y Obras del Programa de Agua Potable, Drenaje y Tratamiento para los Municipios del Estado de México	Miles de Pesos	7,332.3	7,332.3	100.0			
						Acciones y Obras del Programa del Fideicomiso Irrevocable de Administración para los Municipios del Estado de México	Miles de Pesos	17,992.5	17,992.5	100.0			
						<b>MANEJO EFICIENTE Y SUSTENTABLE DEL AGUA</b>							
02	02	03	01	01	01	<b>PLANEACIÓN, PROGRAMACIÓN, EVALUACIÓN E INFORMACIÓN SOBRE EL PROGRAMA AGUA</b>					39,959.8	34,097.1	85.3
						Diseño del Sistema Estatal de Gestión e Información de Cuencas Hidrológicas	Diseño	1	1	100.0			
						Documentos Estratégicos de Planeación y Programación para la Infraestructura Hidráulica	Documento	62	62	100.0			
						Elaboración de Propuestas de Programas de Inversión	Informe	45	45	100.0			
						Participar en la Gestión Integral de las Cuencas Hidrológicas a través de las Reuniones de los Consejos de Cuenca y sus Organos Auxiliares	Sesion	25	25	100.0			
						Sistemas de Información para la Planeación y Programación de las Obras y Acciones en Materia de Infraestructura Hidráulica	Documento	4	4	100.0			
						Acciones y Obras del Programa de Agua Potable, Drenaje y Tratamiento para los Municipios del Estado de México	Miles de Pesos	4,210.1	4,210.1	100.0			
02	02	03	01	01	02	<b>INVERSIÓN Y GESTIÓN FINANCIERA PARA LA INFRAESTRUCTURA HIDRÁULICA</b>					51,016.2	47,823.6	93.7
						Elaboración de Contratos de Obra Pública para Infraestructura Hidráulica	Contrato	210	223	106.2			
						Elaboración y Trámite de Documentos para Pago	Autorización de Pago	2,250	1,403	62.4			
						Participación y Seguimiento General en la Gestión y Desarrollo de los Proyectos Especiales para Agua Potable y Saneamiento	Sesion	17	17	100.0			
02	02	03	01	01	03	<b>ESTUDIOS Y PROYECTOS PARA LA INFRAESTRUCTURA HIDRÁULICA</b>					138,997.0	136,309.8	98.1
						Apoyar Técnicamente a los Ayuntamientos en la Revisión de Proyectos que Permitan Ejecutar Obras de Agua Potable, Alcantarillado y Tratamiento de Aguas Residuales	Asesoría	135	135	100.0			
						Elaborar Estudios y Proyectos Ejecutivos para Realizar Obras que Permitan Incrementar la Cobertura de los Servicios de Agua Potable, Alcantarillado y Tratamiento de Aguas Residuales	Proyecto	119	119	100.0			
						Supervisar Estudios y Proyectos Ejecutivos para Realizar Obras que Permitan Incrementar la Cobertura de los Servicios de Agua Potable, Alcantarillado y Tratamiento de Aguas Residuales	Proyecto	40	40	100.0			
						Acciones y Obras del Programa de Acciones para el Desarrollo para los Municipios del Estado de México	Miles de Pesos	9,468.3	9,468.3	100.0			
						Acciones y Obras del Programa de Agua Potable, Drenaje y Tratamiento para los Municipios del Estado de México	Miles de Pesos	13,217.7	13,217.7	100.0			
						Acciones y Obras del Programa del Fideicomiso Irrevocable de Administración para los Municipios del Estado de México	Miles de Pesos	15,740.3	15,740.3	100.0			
02	02	03	01	01	04	<b>CONTROL, SEGUIMIENTO ECONÓMICO Y ADMINISTRATIVO PARA EL PROGRAMA AGUA</b>					314,590.7	282,721.0	89.9
						Cobranza por Suministro de Agua en Bloque y Derechos de Conducción	Miles de Pesos	1,627,664.0	1,558,041.0	95.7			
02	02	03	01	02	01	<b>CONSTRUCCIÓN DE INFRAESTRUCTURA PARA AGUA POTABLE</b>					1,863,243.5	1,739,302.9	93.3
						Supervisión en la Construcción y Ampliación de Sistemas de Agua Potable	Supervisión	1,444	1,554	107.6			

**CUENTA PÚBLICA DEL GOBIERNO, ORGANISMOS AUXILIARES Y AUTÓNOMOS DEL ESTADO DE MÉXICO 2021**

FIN	FUN	SF	PP	SP	Pr	DESCRIPCIÓN	M	E	T	A	S	PRESUPUESTO 2021 (Miles de Pesos)		
												UNIDAD DE MEDIDA	PROGRAMADO	ALCANZADO
						Acciones y Obras del Programa de Acciones para el Desarrollo para los Municipios del Estado de México	Miles de Pesos	407,462.6	293,006.4	71.9				
						Acciones y Obras del Programa de Fondo de Inversión Social de Emergencia	Miles de Pesos	57,719.5	57,719.5	100.0				
						Acciones y Obras del Programa de Agua Potable, Drenaje y Tratamiento para los Municipios del Estado de México	Miles de Pesos	204,634.1	199,356.9	97.4				
						Acciones y Obras del Programa del Fideicomiso Irrevocable de Administración para los Municipios del Estado de México	Miles de Pesos	1,008,756.7	1,008,756.7	100.0				
						Acciones y Obras del Programa de Devolución de Derechos para los Municipios del Estado de México	Miles de Pesos	55,809.7	55,809.7	100.0				
<b>02</b>	<b>02</b>	<b>03</b>	<b>01</b>	<b>02</b>	<b>02</b>	<b>OPERACIÓN Y MANTENIMIENTO DE INFRAESTRUCTURA HIDRÁULICA PARA EL SUMINISTRO DE AGUA EN BLOQUE</b>						<b>639,920.1</b>	<b>609,151.0</b>	<b>95.2</b>
						Análisis Bacteriológicos, Físicoquímicos y Especiales de Servicio de Agua Potable	Análisis	9,326	7,671	82.3				
						Reparación de Fugas en Líneas de Conducción	Reparación	85	90	105.9				
						Suministro de Agua en Bloque	Miles de m <sup>3</sup>	419,092.04	383,769.05	91.6				
<b>02</b>	<b>02</b>	<b>03</b>	<b>01</b>	<b>02</b>	<b>03</b>	<b>AGUA LIMPIA</b>						<b>78,964.2</b>	<b>75,645.0</b>	<b>95.8</b>
						Mantenimiento de Sistemas de Desinfección en Fuentes de Abastecimiento de Agua Potable	Reparación	26,000	27,982	107.6				
						Suministro de Reactivos de Gas Cloro e Hipoclorito de Sodio	Kilogramo	1,860,000	1,935,211	104.0				
						Sustitución de Equipos Completos de Desinfección	Sistemas	100	67	67.0				
						Acciones y Obras del Programa Agua Limpia	Miles de Pesos	4,531.1	4,531.1	100.0				
<b>02</b>	<b>02</b>	<b>03</b>	<b>01</b>	<b>02</b>	<b>04</b>	<b>CULTURA DEL AGUA</b>						<b>9,637.4</b>	<b>6,966.3</b>	<b>72.3</b>
						Diseñar y Elaborar el Material Didáctico que Fomente el Ahorro, el Cuidado y Uso Racional del Agua	Acción	9	9	100.0				
						Realizar Concursos Estatales de Pintura para Alumnos de Educación Básica	Concurso	3	3	100.0				
						Realizar Eventos para Promover el Cuidado y Ahorro en el Sector Educativo, Organizaciones Sociales, Comunidades y Dependencias Federales, Estatales y Municipales	Evento	76	76	100.0				
						Acciones y Obras del Programa Cultura del Agua	Miles de Pesos	4,936.5	2,801.0	56.7				
<b>02</b>	<b>02</b>	<b>03</b>	<b>01</b>	<b>03</b>	<b>01</b>	<b>CONSOLIDACIÓN, FORTALECIMIENTO Y APOYO A MUNICIPIOS, ORGANISMOS OPERADORES Y COMUNIDADES</b>						<b>30,731.6</b>	<b>24,571.3</b>	<b>80.0</b>
						Dar Seguimiento a los Acuerdos Tomados en Sesiones de Consejo Directivo de los Organismos Operadores Relacionado con Acciones que Corresponden a la CAEM	Sesión	105	106	101.0				
						Elaborar y Aportar Propuestas a los Organismos Operadoras y Municipios para el Mejoramiento Técnico y Administrativo de los Servicios Hidráulicos e Incrementar su Eficiencias	Documento	4	4	100.0				
						Otorgar Asesoría y/o Atención Especializada para el Fortalecimiento de los Organismos Operador y Municipios	Municipio	60	63	105.0				
						Promover la Cultura Hídrica Mediante Acciones para Fomentar en la Población el Uso Adecuado y Racional del Agua en el Estado	Acción	10	10	100.0				
						Promover la Impartición y/o Gestión de Cursos de Capacitación para el Personal de los Organismos Operadores y Municipios	Evento	13	12	92.3				
						Realizar Acciones para el Reforzamiento de Fondos para la Recuperación, Saneamiento y Operación de la Cuenca del Río Lerma	Acción	3	3	100.0				
						Reuniones de Vinculación Intermunicipal para la Conservación y Recuperación Eco-Hidroológica de Subcuencas	Reunion	3	3	100.0				
						<b>PREVISIONES PARA EL PAGO DE ADEUDO DE EJERCICIOS FISCALES ANTERIORES</b>								
<b>04</b>	<b>04</b>	<b>01</b>	<b>01</b>	<b>01</b>	<b>01</b>	<b>PASIVOS DERIVADOS DE EROGACIONES DEVENGADAS Y PENDIENTES DE EJERCICIOS ANTERIORES</b>						<b>160,623.8</b>	<b>160,589.0</b>	<b>100.0</b>
						Registro de Pago de Adeudo de Ejercicios Fiscales Anteriores	Documento	1.0	1.0	100.0				
<b>T O T A L</b>												<b>4,606,059.0</b>	<b>4,313,857.6</b>	<b>93.7</b>

# **ANEXOS ESTABLECIDOS EN DIFERENTES ORDENAMIENTOS**



**Relación de Bienes Inmuebles que Componen el Patrimonio  
Cuenta Pública 2021  
(Miles de Pesos)**

Ente Público: Comisión del Agua del Estado de México

Código	Descripción de Bienes Inmuebles	* Valor en Libros
1231-1	Terrenos	84,041.8
1234-1	Edificios	7,008.2
	Construcciones en Proceso en Bienes del Dominio Público	3,295,673.9
	Infraestructura	4,151,717.1
	<b>TOTAL</b>	<b>7,538,441.0</b>

**Relación de Bienes Muebles que Componen el Patrimonio  
Cuenta Pública 2021  
(Miles de Pesos)**

Ente Público: Comisión del Agua del Estado de México

Código	Descripción de Bienes Muebles	Valor en Libros
1241-01-01-01	Mobiliario y Equipo de Oficina	8,065.80
1241-01-01-02	Equipo de Cómputo	11,994.60
1241-01-01-03	Mobiliario y Equipo de Fotografía, Sonido y Proyección	0.0
1241-01-01-04	Mobiliario y Equipo de Actividades Diversas	0.0
1243-01-01-01	Mobiliario y Equipo de Hospitales (Eq. de Laboratorio)	7,656.40
1244-01-01-01	Equipo de Transporte	599,017.40
1246-01-01-01	Equipo Industrial	176,511.80
	<b>T O T A L</b>	<b>803,246.0</b>

**Comisión del Agua del Estado de México**  
**Cuenta Pública 2021**  
**Relación de Cuentas Bancarias Productivas Específicas**

Fondo, Programa o Convenio	Datos de la Cuenta Bancaria	
	Institución Bancaria	Número de Cuentas *
Cultura del Agua, Estatal	BANORTE	808
PROSSAPYS Ejercicio Fiscal 2010 Estatal	BANORTE	135
PROSSAPYS 2011	BANORTE	750
PROSSAPYS Ejercicio Fiscal 2010 Federal	BANORTE	751
PROSSAPYS Ejercicio Fiscal 2011 Federal	BBVA	594
APAzu Ejercicio Fiscal 2012 Estatal	BANORTE	613
Apazu ejercicio fiscal 2012 federal valle de mexico	BANORTE	656
APAzu Ejercicio Fiscal 2013	BANORTE	081
PRODDER Estatal	BANORTE	633
PRODDER Federal	BANORTE	659
PROTAR Ejercicio Fiscal 2013	BANORTE	855
PROTAR Ejercicio Fiscal 2012	BBVA	582
Agua Limpia	BANORTE	657
Cuencas del Valle de México	BANORTE	622
Cuencas del Valle de México 2011	BANORTE	772
Cuencas, Control para Partidas de las Gerencias Operativas Aportación Estatal BANOBRAS	BANORTE	106
Cuencas del Valle de México Ejercicio Fiscal 2013	BANORTE	170
Cuencas del Valle de México 2012	SCOTIABANK	931
FOPREDEN	BANORTE	577
Pueblos Indigenas Estatal y Municipal	BANORTE	631
Pueblos Indigenas Federal	BANORTE	362
Colector Sur (Colonias Pueblo Nuevo, San Sebastián, 1 de Mayo, Santa Lucia y Buena Vista) en Zumpango	BANORTE	677
Colectores en catepec 2da. etapa y redes de alcantarillado	BANORTE	976
Colector Zumpango 2010	BANORTE	435
Empleo Temporal "Nomina" ( Mtto. de la Infraestructura Hidraulica en Barrancas)	BANORTE	749
Gasto de Inversion Sectorial	BANORTE	604
Fondo de Desastres Naturales (FONDEN)	BANORTE	796
Proyecto Construccion y Equipamiento de Pozos en San Martin de las Piramides.(Perforacion del Pozo Ixtlahuaca) Municipio de San Martin de las Piramides	BANORTE	787



CAEM

Fondo, Programa o Convenio	Datos de la Cuenta Bancaria	
	Institución Bancaria	Número de Cuentas *
Infraestructura de Redes de Agua Potable en la Vivienda, en Localidades de Diversos Municipios, del Estado de México, en el Marco de la Cruzada Nacional Contra el Hambre. ( Acciones y Recursos para Fortalecer la Operación del Programa para el Desarrollo de Zonas Prioritarias, SEDESOL y CAEM (21-10-13)	BANORTE	809
Incentivos para la Operación de Planta de Tratamiento de Aguas Residuales Mpio. Cobertura Regional Varias, P.I.O.T.A.R. Federal 2012.	BANORTE	537
Gasto Corriente	BANORTE	948
Gasto Corriente	BANORTE	921
Gasto Corriente Boletos de Comedor	BANORTE	281
Gasto Corriente	BBVA	826
PROTAR Ejercicio Fiscal 2014	BANORTE	626
Devolución de Anticipo parte Federal PROSSAPYS 2017	BANORTE	273
Anteproyecto del Aprovechamiento del Vaso de la Presa Ignacio Ramirez, para Abastecimiento de Agua Potable, Cobertura Regional. Mpio. Almoloya de Juarez	BANORTE	478
Programa de Incentivos para la Operación de Planta de Tratamiento de Aguas Residuales Federal, Ejercicio Fiscal 2014	BANORTE	325
APAZU Ejercicio Fiscal 2015	BANORTE	759
PROSSAPYS Ejercicio Fiscal 2015	BANORTE	740
PROTAR Ejercicio Fiscal 2015	BANORTE	768
Clausula 48 del Programas PROSSAPYS 2013	BANORTE	120
Clausula 48 del Programas PROSSAPYS 2011	BANORTE	139
Clausula 48 del Programas PROSSAPYS 2012	BANORTE	967
Clausula 48 del Programas PROSSAPYS 2014	BANORTE	385
Consejo de Cuencas Lerma Chapala 2014 Recurso Estatal	BANORTE	045
CVonsejo de Cuencas del Valle de México 2013 Recursos Estatal	BANORTE	375
Clausula 48 del Programa PROSSAPYS 2015	BANORTE	874
Programa Convenio del Agua a Nivel Cuenca Valle de Bravo	BANORTE	723
Programa de Incentivos para la Operación de Planta de Tratamiento de Aguas Residuales Ejercicio Fiscal 2015	BANORTE	801
Programa de Agua Potable Alcantarillado y Saneamiento (PROAGUA) APAUR Ejercicio p. 2016	BANORTE	390
Tratamiento de Aguas Residuales (PROSAN), Ejercicio p. 2016	BANORTE	372
Programa de Acciones para el Desarrollo, Ejercicio p. 2016	BANORTE	402
Programa de Agua Potable Alcantarillado y Saneamiento (PROAGUA) APARURAL Ejercicio p. 2016	BANORTE	762
Clausula 48 APARURAL 2016.	BANORTE	797
Construcción de la Línea Metropolitana (Tercera Etapa), Más de un Municipio	BANORTE	809
Ampliación y Rehabilitación del Sistema de Alcantarillado, y Conexión al Colector Residual de la Cabecera Municipal de Tepetlaoxtoc	BANORTE	259

CUENTA PÚBLICA DEL GOBIERNO, ORGANISMOS AUXILIARES Y AUTÓNOMOS DEL ESTADO DE MÉXICO 2021

Fondo, Programa o Convenio	Datos de la Cuenta Bancaria	
	Institución Bancaria	Número de Cuentas *
Construcción del Muro de Contención en la Barranca de San Andres de la Cañada coln la Calle Carranza, Municipio de Ecatepec	BANORTE	094
Programa de Acciones para el Desarrollo 2017 (PAD)	BANORTE	879
Agua Potable, Drenaje y Tratamiento, en su Apartado Rural (APARURAL) 2017	BANORTE	592
Agua Potable, Drenaje y Tratamiento, en su Apartado Plantas de Tratamiento de Aguas Residuales (PTAR) 2017	BANORTE	909
Agua Potable, Drenaje y Tratamiento, en su Apartado Agua Limpia (AAL) 2017	BANORTE	538
Agua Potable, Drenaje y Tratamiento, en su Apartado Incentivos por el Tratamiento de Aguas Residuales (Incentivos) 2017	BANORTE	693
Fondo Metropolitano del Valle de México n. 685 2014	BANORTE	246
Fondo Metropolitano del Valle de México n. 685 2015	BANORTE	143
Fondo Metropolitano del Valle de Toluca n. 803 2014	BANORTE	426
Clausula 48 APARURAL 2017	BANORTE	990
Fondo Metropolitano del Valle de México no. 685 2017	BANORTE	276
CAEM-DGIG-APAZU-081-15-CS, Construccion de Linea de Conduccion y Rehabilitación de Tanque Elevado del Paraje Bordo el Capulin en San Lorenzo Oyamel, Municipio de Temoaya, APAZU 2015	BANORTE	975
Agua Potable, Drenaje y Tratamiento, en su Apartado Agua Limpia (AAL) Ejercicio Presupuestal 2018, Parte Federal	BANORTE	005
Agua Potable, Drenaje y Tratamiento, en su Apartado Agua Limpia (AAL) Ejercicio Presupuestal 2018, Parte Estatal	BANORTE	793
Programa de Acciones para el Desarrollo PAD 2018	BANORTE	800
Fideicomisi 2013 FONDEN 2017 Acuerdo Numero se x11	BANORTE	902
Recuperación de Fianza de Buena Calidad del Contrato CAEM-DGIG-APAZU-407-11 CP	BANORTE	919
Programa de Acciones para el Desarrollo (PAD) 2019	BANORTE	295
CAEM-DGIG-APARURAL-022-17-C3P Construcción del Sistema Agua Potable de las Comunidades de Guerrero y Pirules, Municipio de Acolman, APARURAL 2017	BANORTE	137
Programa E005, Capacitación Ambiental y Desarrollo Sustentable en Materia de Cultura del Agua, Fuente Federal	BANORTE	614
Programa E005, Capacitación Ambiental y Desarrollo Sustentable en Materia de Cultura del Agua, Fuente Estatal	BANORTE	218
Fideicomiso para la Infraestructura en los Estados FIES 2018	BANORTE	451
CAEM-DGIG-PROTAR-143-12-CP-Construcción de la Planta de Tratamiento de Aguas Residuales en la Cabecera Municipal de Chiconcuac; Programa de Tratamiento de Aguas Residuales 2012 (PROTAR)	BANORTE	500
Programa de Agua Potable, Drenaje y Saneamiento (PROAGUA) Apartado Agua Limpia (AAL) Federal 2020	BANORTE	014
CAEM-DGIG-APAZU-117-12-CS, Perforación de Pozo de para Agua Potable en la Localidad de San Pablo Huantepec 1A. Etapa Municipio de Jilotepec; Programa de Agua Potable y Alcantarillado en Zonas Urbanas (APAZU) 2012	BANORTE	583
Prgrama Fondo Metropolitano del Valle de México 2019	BANORTE	439
Reintegro de Anticipo No Amortizado del Contrato CGPEAS-DLMEX-MEX-17-055-FI-LP, PROAGUA Apartado Urbano (APAU) 2017	BANORTE	903
Programa Fondo de Infraestructura Social para las Entidades (FISE) Federal 2020"	BANORTE	679
Programa de Devolución de Derechos (PRODDER) 2020 Recursos Federales"	BANORTE	177

C A E M

Fondo, Programa o Convenio	Datos de la Cuenta Bancaria	
	Institución Bancaria	Número de Cuentas *
Programa de devolución de Derechos (PRODDER) 2020 Recursos Estatales	BANORTE	876
Programa de Agua Potable, Drenaje y Tratamiento (PROAGUA) 2021 Recursos Estatales"	BANORTE	543
Programa de Agua Potable, Drenaje y Tratamiento (PROAGUA) 2021 Recursos Federales	BANORTE	676
Gasto Corriente	AZTECA	405
Programa E005, "Capacitación Ambiental y Desarrollo Sustentable" en Materia de Cultura el Agua 2021 Recursos Federales.	BANORTE	138
Programa E005, "Capacitación Ambiental y Desarrollo Sustentable" en Materia de Cultura el Agua 2021 Recursos Estatales	BANORTE	191
Incentivos al Tratamiento de Aguas Residuales	BANORTE	956
Programa Fondo de Infraestructura Social para las Entidades (FISE) 2021"	BANORTE	841
Programa de Devolución de Derechos (PRODDER) Estatal 2021	BANORTE	801
Programa de Devolución de Derechos (PRODDER) Federal 2021	BANORTE	385



# **FORMATOS PARA EL CUMPLIMIENTO DE LA LEY DE DISCIPLINA FINANCIERA DE LAS ENTIDADES FEDERATIVAS Y LOS MUNICIPIOS**



CAEM

Comisión del Agua del Estado de México (CAEM)					
Estado de Situación Financiera Detallado - LDF					
Al 31 de Diciembre de 2021 y 2020					
(CIFRAS EN MILES DE PESOS)					
Concepto	2021	2020	Concepto	2021	2020
<b>ACTIVO</b>			<b>PASIVO</b>		
<b>Activo Circulante</b>			<b>Activo Circulante</b>		
a. Efectivo y Equivalentes (a=a1+a2+a3+a4+a5+a6+a7)	153,462.3	151,368.0	a. Cuentas por Pagar a Corto Plazo (a=a1+a2+a3+a4+a5+a6+a7+a8+a9)	1,284,220.6	1,220,551.3
a1) Efectivo	225.8	225.8	a1) Servicios Personales por Pagar a Corto Plazo	0.1	0.0
a2) Bancos/Tesorería	153,236.5	151,142.2	a2) Proveedores por Pagar a Corto Plazo	25,245.8	22,482.2
a3) Bancos/Dependencias y Otros	0.0	0.0	a3) Contratistas por Obras Públicas por Pagar a Corto Plazo	0.0	0.0
a4) Inversiones Temporales (Hasta 3 meses)	0.0	0.0	a4) Participaciones y Aportaciones por Pagar a Corto Plazo	0.0	0.0
a5) Fondos con Afectación Específica	0.0	0.0	a5) Transferencias Otorgadas por Pagar a Corto Plazo	0.0	0.0
a6) Depósitos de Fondos de Terceros en Garantía y/o Administración	0.0	0.0	a6) Intereses, Comisiones y Otros Gastos de la Deuda Pública por Pagar a Corto Plazo	0.0	0.0
a7) Otros Efectivos y Equivalentes	0.0	0.0	a7) Retenciones y Contribuciones por Pagar a Corto Plazo	2,817.2	2,983.6
<b>b. Derechos a Recibir Efectivo o Equivalentes (b=b1+b2+b3+b4+b5+b6+b7)</b>	<b>9,197,915.3</b>	<b>8,501,585.0</b>	a8) Devoluciones de la Ley de Ingresos por Pagar a Corto Plazo	<b>0.0</b>	<b>0.0</b>
b1) Inversiones Financieras de Corto Plazo	103,041.8	58,036.7	a9) Otras Cuentas por Pagar a Corto Plazo	1,256,157.5	1,195,085.5
b2) Cuentas por Cobrar a Corto Plazo	8,496,557.3	7,681,623.5	b. Documentos por Pagar a Corto Plazo (b=b1+b2+b3)	<b>0.0</b>	<b>0.0</b>
b3) Deudores Diversos por Cobrar a Corto Plazo	598,316.2	761,924.8	b1) Documentos Comerciales por Pagar a Corto Plazo	0.0	0.0
b4) Ingresos por Recuperar a Corto Plazo	0.0	0.0	b2) Documentos con Contratistas por Obras Públicas por Pagar a Corto Plazo	0.0	0.0
b5) Deudores por Anticipos de la Tesorería a Corto Plazo	0.0	0.0	b3) Otros Documentos por Pagar a Corto Plazo	0.0	0.0
b6) Préstamos Otorgados a Corto Plazo	0.0	0.0	c. Porción a Corto Plazo de la Deuda Pública a Largo Plazo (c=c1+c2)	<b>0.0</b>	<b>0.0</b>
b7) Otros Derechos a Recibir Efectivo o Equivalentes a Corto Plazo	0.0	0.0	c1) Porción a Corto Plazo de la Deuda Pública	0.0	0.0
<b>c. Derechos a Recibir Bienes o Servicios (c=c1+c2+c3+c4+c5)</b>	<b>189,065.4</b>	<b>136,640.6</b>	c2) Porción a Corto Plazo de Arrendamiento Financiero	0.0	0.0
c1) Anticipo a Proveedores por Adquisición de Bienes y Prestación de Servicios a Corto Plazo	0.0	0.0	d. Títulos y Valores a Corto Plazo	<b>0.0</b>	<b>0.0</b>
c2) Anticipo a Proveedores por Adquisición de Bienes Inmuebles y Muebles a Corto Plazo	0.0	0.0	e. Pasivos Diferidos a Corto Plazo (e=e1+e2+e3)	<b>0.0</b>	<b>0.0</b>
c3) Anticipo a Proveedores por Adquisición de Bienes Intangibles a Corto Plazo	0.0	0.0	e1) Ingresos Cobrados por Adelantado a Corto Plazo	0.0	0.0
c4) Anticipo a Contratistas por Obras Públicas a Corto Plazo	189,065.4	136,640.6	e2) Intereses Cobrados por Adelantado a Corto Plazo	0.0	0.0
c5) Otros Derechos a Recibir Bienes o Servicios a Corto Plazo	0.0	0.0	e3) Otros Pasivos Diferidos a Corto Plazo	0.0	0.0
<b>d. Inventarios (d=d1+d2+d3+d4+d5)</b>	<b>0.0</b>	<b>0.0</b>	f. Fondos y Bienes de Terceros en Garantía y/o Administración a Corto Plazo (f=f1+f2+f3+f4+f5+f6)	<b>102.1</b>	<b>102.1</b>
d1) Inventario de Mercancías para Venta	0.0	0.0	f1) Fondos en Garantía a Corto Plazo	102.1	102.1
d2) Inventario de Mercancías Terminadas	0.0	0.0	f2) Fondos en Administración a Corto Plazo	0.0	0.0
d3) Inventario de Mercancías en Proceso de Elaboración	0.0	0.0	f3) Fondos Contingentes a Corto Plazo	0.0	0.0
d4) Inventario de Materias Primas, Materiales y Suministros para Producción	0.0	0.0	f4) Fondos de Fideicomisos, Mandatos y Contratos Análogos a Corto Plazo	0.0	0.0
d5) Bienes en Tránsito	0.0	0.0	f5) Otros Fondos de Terceros en Garantía y/o Administración a Corto Plazo	0.0	0.0
<b>e. Almacenes</b>	<b>33,788.5</b>	<b>47,692.7</b>	f6) Valores y Bienes en Garantía a Corto Plazo	0.0	0.0
<b>f. Estimación por Pérdida o Deterioro de Activos Circulantes (f=f1+f2)</b>	<b>0.0</b>	<b>0.0</b>	g. Provisiones a Corto Plazo (g=g1+g2+g3)	<b>0.0</b>	<b>0.0</b>
f1) Estimaciones para Cuentas Incobrables por Derechos a Recibir Efectivo o Equivalentes	0.0	0.0	g1) Provisión para Demandas y Juicios a Corto Plazo	0.0	0.0
f2) Estimación por Deterioro de Inventarios	0.0	0.0	g2) Provisión para Contingencias a Corto Plazo	0.0	0.0
<b>g. Otros Activos Circulantes (g=g1+g2+g3+g4)</b>	<b>0.0</b>	<b>0.0</b>	g3) Otras Provisiones a Corto Plazo	<b>0.0</b>	<b>0.0</b>
g1) Valores en Garantía	0.0	0.0	h. Otros Pasivos a Corto Plazo (h=h1+h2+h3)	<b>0.0</b>	<b>0.0</b>
g2) Bienes en Garantía (excluye depósitos de fondos)	0.0	0.0	h1) Ingresos por Clasificar	0.0	0.0
g3) Bienes Derivados de Embargos, Decomisos, Aseguramientos y Dación en Pago	0.0	0.0	h2) Recaudación por Participar	0.0	0.0
g4) Adquisición con Fondos de Terceros	0.0	0.0	h3) Otros Pasivos Circulantes	0.0	0.0
<b>IA. Total de Activos Circulantes (IA = a + b + c + d + e + f + g)</b>	<b>9,574,231.5</b>	<b>8,837,286.3</b>	<b>IIA. Total de Pasivos Circulantes (IIA = a + b + c + d + e + f + g + h)</b>	<b>1,284,322.7</b>	<b>1,220,653.4</b>
<b>Activo No Circulante</b>			<b>Pasivo No Circulante</b>		
a. Inversiones Financieras a Largo Plazo	0.0	0.0	a. Cuentas por Pagar a Largo Plazo	0.0	0.0
b. Derechos a Recibir Efectivo o Equivalentes a Largo Plazo	0.0	0.0	b. Documentos por Pagar a Largo Plazo	0.0	0.0
c. Bienes Inmuebles, Infraestructura y Construcciones en Proceso	7,538,441.0	6,554,773.5	c. Deuda Pública a Largo Plazo	0.0	0.0
d. Bienes Muebles	803,246.0	779,495.9	d. Pasivos Diferidos a Largo Plazo	0.0	0.0
e. Activos Intangibles	0.0	0.0	e. Fondos y Bienes de Terceros en Garantía y/o en Administración a Largo Plazo	0.0	0.0
f. Depreciación, Deterioro y Amortización Acumulada de Bienes	-610,173.7	-573,938.2	f. Provisiones a Largo Plazo	0.0	0.0
g. Activos Diferidos	4,312.2	926.3	<b>IIIB. Total de Pasivos No Circulantes (IIIB = a + b + c + d + e + f)</b>	<b>0.0</b>	<b>0.0</b>
h. Estimación por Pérdida o Deterioro de Activos no Circulantes	0.0	0.0	<b>II. Total del Pasivo (II = IIA + IIIB)</b>	<b>1,284,322.7</b>	<b>1,220,653.4</b>
i. Otros Activos no Circulantes	0.0	0.0	<b>HACIENDA PÚBLICA/PATRIMONIO</b>		
<b>IB. Total de Activos No Circulantes (IB = a + b + c + d + e + f + g + h + i)</b>	<b>7,735,825.4</b>	<b>6,761,257.5</b>	<b>IIIA. Hacienda Pública/Patrimonio Contribuido (IIIA = a + b + c)</b>	<b>4,526,003.3</b>	<b>4,526,747.9</b>
<b>I. Total del Activo (I = IA + IB)</b>	<b>17,310,056.9</b>	<b>15,598,543.8</b>	a. Aportaciones	4,526,003.3	4,526,747.9
			b. Donaciones de Capital	0.0	0.0
			c. Actualización de la Hacienda Pública/Patrimonio	0.0	0.0
			<b>IIIB. Hacienda Pública/Patrimonio Generado (IIIB = a + b + c + d + e)</b>	<b>11,499,730.9</b>	<b>9,851,142.5</b>
			a. Resultados del Ejercicio (Ahorro/ Desahorro)	1,722,409.2	1,580,232.9
			b. Resultados de Ejercicios Anteriores	9,565,574.8	8,059,162.7
			c. Revalúos	211,746.9	211,746.9
			d. Reservas	0.0	0.0
			e. Rectificaciones de Resultados de Ejercicios Anteriores	0.0	0.0
			<b>IIIC. Exceso o Insuficiencia en la Actualización de la Hacienda Pública/Patrimonio (IIIC=a+b)</b>	<b>0.0</b>	<b>0.0</b>
			a. Resultado por Posición Monetaria	0.0	0.0
			b. Resultado por Tenencia de Activos no Monetarios	0.0	0.0
			<b>III. Total Hacienda Pública/Patrimonio (III = IIIA + IIIB + IIIC)</b>	<b>16,025,734.2</b>	<b>14,377,890.4</b>
			<b>IV. Total del Pasivo y Hacienda Pública/Patrimonio (IV = II + III)</b>	<b>17,310,056.9</b>	<b>15,598,543.8</b>

CUENTA PÚBLICA DEL GOBIERNO, ORGANISMOS AUXILIARES Y AUTÓNOMOS DEL ESTADO DE MÉXICO 2021

Comisión del Agua del Estado de México (CAEM)							
Informe Analítico de la Deuda Pública y Otros Pasivos - LDF							
Al 31 de Diciembre de 2021 y 2020							
Denominación de la Deuda Pública y Otros Pasivos (c)	Saldo al 31 de Diciembre de 2020 (d)	Disposiciones del Periodo (e)	Amortizaciones del Periodo (f)	Revaluaciones, Reclasificaciones y Otros Ajustes (g)	Saldo Final del Periodo (h) h=d+e-f+g	Pago de Intereses del Periodo (i)	Pago de Comisiones y demás Costos Asociados Durante el Periodo (j)
<b>1. Deuda Pública (1=A+B)</b>	<b>0.0</b>	<b>0.0</b>	<b>0.0</b>	<b>0.0</b>	<b>0.0</b>	<b>0.0</b>	
<b>A. Corto Plazo (A=a1+a2+a3)</b>	<b>0.0</b>	<b>0.0</b>	<b>0.0</b>	<b>0.0</b>	<b>0.0</b>	<b>0.0</b>	
a1) Instituciones de Crédito	0.0	0.0	0.0	0.0	0.0	0.0	
a2) Títulos y Valores	0.0	0.0	0.0	0.0	0.0	0.0	
a3) Arrendamientos Financieros	0.0	0.0	0.0	0.0	0.0	0.0	
<b>B. Largo Plazo (B=b1+b2+b3)</b>	<b>0.0</b>	<b>0.0</b>	<b>0.0</b>	<b>0.0</b>	<b>0.0</b>	<b>0.0</b>	
b1) Instituciones de Crédito	0.0	0.0	0.0	0.0	0.0	0.0	
b2) Títulos y Valores	0.0	0.0	0.0	0.0	0.0	0.0	
b3) Arrendamientos Financieros	0.0	0.0	0.0	0.0	0.0	0.0	
<b>2. Otros Pasivos</b>	<b>1,220,653.4</b>				<b>1,284,322.7</b>		
<b>3. Total de la Deuda Pública y Otros Pasivos (3=1+2)</b>	<b>1,220,653.4</b>	<b>0.0</b>	<b>0.0</b>	<b>0.0</b>	<b>1,284,322.7</b>		
<b>4. Deuda Contingente 1 (Informativo)</b>	<b>0.0</b>	<b>0.0</b>	<b>0.0</b>	<b>0.0</b>	<b>0.0</b>	<b>0.0</b>	
A. Deuda Contingente 1	0.0	0.0	0.0	0.0	0.0	0.0	
B. Deuda Contingente 2	0.0	0.0	0.0	0.0	0.0	0.0	
C. Deuda Contingente XX	0.0	0.0	0.0	0.0	0.0	0.0	
<b>5. Valor de Instrumentos Bono Cupón Cero 2 (Informativo)</b>	<b>0.0</b>	<b>0.0</b>	<b>0.0</b>	<b>0.0</b>	<b>0.0</b>	<b>0.0</b>	
A. Instrumento Bono Cupón Cero 1	0.0	0.0	0.0	0.0	0.0	0.0	
B. Instrumento Bono Cupón Cero 2	0.0	0.0	0.0	0.0	0.0	0.0	
C. Instrumento Bono Cupón Cero XX	0.0	0.0	0.0	0.0	0.0	0.0	

1 Se refiere a cualquier Financiamiento sin fuente o garantía de pago definida, que sea asumida de manera solidaria o subsidiaria por las Entidades Federativas con sus Municipios, organismos descentralizados y empresas de participación estatal mayoritaria y fideicomisos, locales o municipales, y por los Municipios con sus respectivos organismos descentralizados y empresas de participación municipal mayoritaria.

2 Se refiere al valor del Bono Cupón Cero que respalda el pago de los créditos asociados al mismo (Activo).

Obligaciones a Corto Plazo (k)	Monto Contratado (l)	Plazo Pactado (m)	Tasa de Interés (n)	Comisiones y Costos Relacionados (o)	Tasa Efectiva (p)
<b>6. Obligaciones a Corto Plazo (Informativo)</b>					
A. Crédito 1					
B. Crédito 2					
C. Crédito XX					



C A E M

Comisión del Agua del Estado de México (CAEM)										
Informe Analítico de Obligaciones Diferentes de Financiamientos										
Al 31 de Diciembre de 2021										
(Miles de Pesos)										
Denominación de las Obligaciones Diferentes de Financiamiento (c)	Fecha del Contrato (d)	Fecha de Inicio de Operación del Proyecto (e)	Fecha de Vencimiento (f)	Monto de la Inversión Pactado (g)	Plazo Pactado (h)	Monto Promedio Mensual del Pago de la Contraprestación (i)	Monto Promedio Mensual del Pago de la Contraprestación Correspondiente al Pago de Inversión (j)	Monto Pagado de la Inversión al XX de XXXX de 20XX (k)	Monto Pagado de la Inversión Actualizado al XX de XXXX de 20XX (l)	Saldo Pendiente por Pagar de la Inversión al XX de XXXX de 20XX (m = g - l)
<b>A. Asociaciones Público Privadas (APP's) (A=a+b+c+d)</b>				0.0		0.0	0.0			0.0
a) APP 1	0	0	0	0	0	0	0	0	0	0.0
b) APP 2	0	0	0	0	0	0	0	0	0	0.0
c) APP 3	0	0	0	0	0	0	0	0	0	0.0
d) APP XX	0	0	0	0	0	0	0	0	0	0.0
<b>B. Otros Instrumentos (B=a+b+c+d)</b>				0.0		0.0	0.0			0.0
a) Otro Instrumento 1	0	0	0	0	0	0	0	0	0	0.0
b) Otro Instrumento 2	0	0	0	0	0	0	0	0	0	0.0
c) Otro Instrumento 3	0	0	0	0	0	0	0	0	0	0.0
d) Otro Instrumento XX	0	0	0	0	0	0	0	0	0	0
<b>C. Total de Obligaciones Diferentes de Financiamiento (C=A+B)</b>	0	0	0	0.0	0	0.0	0.0	0	0	0.0

CUENTA PÚBLICA DEL GOBIERNO, ORGANISMOS AUXILIARES Y AUTÓNOMOS DEL ESTADO DE MÉXICO 2021

Comisión del Agua del Estado de México Balance Presupuestario Del 1 de Enero al 31 de Diciembre de 2021 (Miles de Pesos)			
Concepto	Estimado / Aprobado	Devengado	Recaudado / Pagado
<b>A. Ingresos Totales (A = A1+A2+A3)</b>	4,724,264.3	5,472,627.9	5,472,627.9
A1. Ingresos de Libre Disposición	4,724,264.3	5,118,703.2	5,118,703.2
A2. Transferencias Federales Etiquetadas		353,924.7	353,924.7
A3. Financiamiento Neto			
<b>B. Egresos Presupuestarios<sup>1</sup> (B = B1+B2)</b>	4,724,264.3	4,313,857.6	2,656,063.3
B1. Gasto No Etiquetado (sin incluir Amortización de la Deuda Pública)	4,724,264.3	4,313,857.6	2,656,063.3
B2. Gasto Etiquetado (sin incluir Amortización de la Deuda Pública)			
<b>C. Remanentes del Ejercicio Anterior (C = C1 + C2)</b>	0.0	42,617.0	42,617.0
C1. Remanentes de Ingresos de Libre Disposición Aplicados en el Período		42,617.0	42,617.0
C2. Remanentes de Transferencias Federales Etiquetadas Aplicados en el Período			
<b>I. Balance Presupuestario (I = A – B + C)</b>	0.0	1,201,387.3	2,859,181.6
<b>II. Balance Presupuestario sin Financiamiento Neto (II = I - A3)</b>	0.0	847,462.6	2,505,256.9
<b>III. Balance Presupuestario sin Financiamiento Neto y sin Remanentes del Ejercicio Anterior (III= II - C)</b>	0.0	804,845.6	2,462,639.9

Concepto	Aprobado	Devengado	Pagado
<b>E. Intereses, Comisiones y Gastos de la Deuda (E = E1+E2)</b>	0.0	0.0	0.0
E1. Intereses, Comisiones y Gastos de la Deuda con Gasto No Etiquetado			
E2. Intereses, Comisiones y Gastos de la Deuda con Gasto Etiquetado			
<b>IV. Balance Primario (IV = III + E)</b>	0.0	804,845.6	2,462,639.9

Concepto	Estimado/ Aprobado	Devengado	Recaudado / Pagado
<b>F. Financiamiento (F = F1 + F2)</b>	0.0	0.0	0.0
F1. Financiamiento con Fuente de Pago de Ingresos de Libre Disposición			
F2. Financiamiento con Fuente de Pago de Transferencias Federales Etiquetadas			
<b>G. Amortización de la Deuda (G = G1 + G2)</b>	0.0	0.0	0.0
G1. Amortización de la Deuda Pública con Gasto No Etiquetado			
G2. Amortización de la Deuda Pública con Gasto Etiquetado			
<b>A3. Financiamiento Neto (A3 = F – G)</b>	0.0	0.0	0.0

Concepto	Estimado/ Aprobado	Devengado	Recaudado / Pagado
A1. Ingresos de Libre Disposición	4,724,264.3	5,118,703.2	5,118,703.2
<b>A3.1 Financiamiento Neto con Fuente de Pago de Ingresos de Libre Disposición (A3.1 = F1 – G1)</b>	0.0	353,924.7	353,924.7
F1. Financiamiento con Fuente de Pago de Ingresos de Libre Disposición		353,924.7	353,924.7
G1. Amortización de la Deuda Pública con Gasto No Etiquetado			
<b>B1. Gasto No Etiquetado (sin incluir Amortización de la Deuda Pública)</b>	4,724,264.3	4,313,857.6	2,656,063.3
C1. Remanentes de Ingresos de Libre Disposición Aplicados en el Período		42,617.0	42,617.0
<b>V. Balance Presupuestario de Recursos Disponibles (V = A1 + A3.1 – B1 + C1)</b>	0.0	1,201,387.3	2,859,181.6
<b>VI. Balance Presupuestario de Recursos Disponibles sin Financiamiento Neto (VI = V – A3.1)</b>	0.0	847,462.6	2,505,256.9

Concepto	Estimado/ Aprobado	Devengado	Recaudado / Pagado
A2. Transferencias Federales Etiquetadas			
<b>A3.2 Financiamiento Neto con Fuente de Pago de Transferencias Federales Etiquetadas (A3.2 = F2 – G2)</b>	0.0	0.0	0.0
F2. Financiamiento con Fuente de Pago de Transferencias Federales Etiquetadas			
G2. Amortización de la Deuda Pública con Gasto Etiquetado			
B2. Gasto Etiquetado (sin incluir Amortización de la Deuda Pública)	0.0	0.0	0.0
C2. Remanentes de Transferencias Federales Etiquetadas Aplicados en el Período			
<b>VII. Balance Presupuestario de Recursos Etiquetados (VII = A2 + A3.2 – B2 + C2)</b>	0.0	0.0	0.0
<b>VIII. Balance Presupuestario de Recursos Etiquetados sin Financiamiento Neto (VIII = VII – A3.2)</b>	0.0	0.0	0.0

C A E M

Comisión del Agua del Estado de México						
Estado Analítico de Ingresos Detallado - LDF						
Del 1 de Enero al 31 de Diciembre de 2021						
(Miles de Pesos)						
Concepto	Ingreso					Diferencia
	Estimado	Ampliaciones/ (Reducciones)	Modificado	Devengado	Recaudado	
<b>Ingresos de Libre Disposición</b>						
A. Impuestos			0.0			0.0
B. Cuotas y Aportaciones de Seguridad Social			0.0			0.0
C. Contribuciones de Mejoras			0.0			0.0
D. Derechos	1,627,663.8	-254,842.9	1,372,820.9	1,218,432.4	1,218,432.4	154,388.5
E. Productos			0.0	10,468.0	10,468.0	-10,468.0
F. Aprovechamientos			0.0			0.0
G. Ingresos por Ventas de Bienes y Servicios	42,617.0		42,617.0	1,064,114.6	1,064,114.6	-1,021,497.6
<b>H. Participaciones</b>	<b>0.0</b>	<b>0.0</b>	<b>0.0</b>	<b>0.0</b>	<b>0.0</b>	<b>0.0</b>
<b>(H=h1+h2+h3+h4+h5+h6+h7+h8+h9+h10+h11)</b>						
h1) Fondo General de Participaciones			0.0			0.0
h2) Fondo de Fomento Municipal			0.0			0.0
h3) Fondo de Fiscalización y Recaudación			0.0			0.0
h4) Fondo de Compensación			0.0			0.0
h5) Fondo de Extracción de Hidrocarburos			0.0			0.0
h6) Impuesto Especial Sobre Producción y Servicios			0.0			0.0
h7) 0.136% de la Recaudación Federal Participable			0.0			0.0
h8) 3.17% Sobre Extracción de Petróleo			0.0			0.0
h9) Gasolinas y Diésel			0.0			0.0
h10) Fondo del Impuesto Sobre la Renta			0.0			0.0
h11) Fondo de Estabilización de los Ingresos de las Entidades Federativas			0.0			0.0
I. Incentivos Derivados de la Colaboración Fiscal (I=i1+i2+i3+i4+i5)	0.0	0.0	0.0	0.0	0.0	0.0
i1) Tenencia o Uso de Vehículos			0.0			0.0
i2) Fondo de Compensación ISAN			0.0			0.0
i3) Impuesto Sobre Automóviles Nuevos			0.0			0.0
i4) Fondo de Compensación de Repecos-Intermedios			0.0			0.0
i5) Otros Incentivos Económicos			0.0			0.0
<b>J. Transferencias</b>			<b>0.0</b>			<b>0.0</b>
K. Convenios	3,053,983.5	-23,986.2	3,029,997.3	2,868,305.2	2,868,305.2	161,692.1
k1) Otros Convenios y Subsidios	3,053,983.5	-23,986.2	3,029,997.3	2,868,305.2	2,868,305.2	161,692.1
<b>L. Otros Ingresos de Libre Disposición (L=l1+l2)</b>	<b>0.0</b>	<b>0.0</b>	<b>0.0</b>	<b>0.0</b>	<b>0.0</b>	<b>0.0</b>
l1) Participaciones en Ingresos Locales			0.0			0.0
l2) Otros Ingresos de Libre Disposición			0.0			0.0
<b>I. Total de Ingresos de Libre Disposición</b> <b>(I=A+B+C+D+E+F+G+H+I+J+K+L)</b>	<b>4,724,264.3</b>	<b>-278,829.1</b>	<b>4,445,435.2</b>	<b>5,161,320.2</b>	<b>5,161,320.2</b>	<b>-715,885.0</b>
<b>Ingresos Excedentes de Ingresos de Libre Disposición</b>			<b>0.0</b>			<b>0.0</b>
<b>Transferencias Federales Etiquetadas</b>			<b>0.0</b>			<b>0.0</b>
<b>A. Aportaciones (A=a1+a2+a3+a4+a5+a6+a7+a8)</b>	<b>0.0</b>	<b>0.0</b>	<b>0.0</b>	<b>0.0</b>	<b>0.0</b>	<b>0.0</b>
a1) Fondo de Aportaciones para la Nómina Educativa y Gasto Operativo						
a2) Fondo de Aportaciones para los Servicios de Salud			0.0			0.0
a3) Fondo de Aportaciones para la Infraestructura Social			0.0			0.0
a4) Fondo de Aportaciones para el Fortalecimiento de los Municipios y de las Demarcaciones Territoriales del Distrito Federal			0.0			0.0
a5) Fondo de Aportaciones Múltiples			0.0			0.0
a6) Fondo de Aportaciones para la Educación Tecnológica y de Adultos			0.0			0.0
a7) Fondo de Aportaciones para la Seguridad Pública de los Estados y del Distrito Federal			0.0			0.0
a8) Fondo de Aportaciones para el Fortalecimiento de las Entidades Federativas			0.0			0.0
<b>B. Convenios (B=b1+b2+b3+b4)</b>	<b>0.0</b>	<b>0.0</b>	<b>0.0</b>	<b>0.0</b>	<b>0.0</b>	<b>0.0</b>
b1) Convenios de Protección Social en Salud			0.0			0.0
b2) Convenios de Descentralización			0.0			0.0
b3) Convenios de Reasignación			0.0			0.0
b4) Otros Convenios y Subsidios			0.0			0.0
<b>C. Fondos Distintos de Aportaciones (C=c1+c2)</b>	<b>0.0</b>	<b>0.0</b>	<b>0.0</b>	<b>0.0</b>	<b>0.0</b>	<b>0.0</b>
c1) Fondo para Entidades Federativas y Municipios Productores de Hidrocarburos			0.0			0.0
c2) Fondo Minero			0.0			0.0
D. Transferencias, Subsidios y Subvenciones, y Pensiones y Jubilaciones			0.0			0.0
E. Otras Transferencias Federales Etiquetadas			0.0			0.0
<b>II. Total de Transferencias Federales Etiquetadas (II = A + B + C + D + E)</b>	<b>0.0</b>	<b>0.0</b>	<b>0.0</b>	<b>0.0</b>	<b>0.0</b>	<b>0.0</b>
<b>III. Ingresos Derivados de Financiamientos (III = A)</b>	<b>0.0</b>	<b>160,623.8</b>	<b>160,623.8</b>	<b>353,924.7</b>	<b>353,924.7</b>	<b>-193,300.9</b>
A. Ingresos Derivados de Financiamientos		160,623.8	160,623.8	353,924.7	353,924.7	-193,300.9
<b>IV. Total de Ingresos (IV = I + II + III)</b>	<b>4,724,264.3</b>	<b>-118,205.3</b>	<b>4,606,059.0</b>	<b>5,515,244.9</b>	<b>5,515,244.9</b>	<b>-909,185.9</b>
<b>Datos Informativos</b>						
1. Ingresos Derivados de Financiamientos con Fuente de Pago de Ingresos de Libre Disposición			0.0			0.0
2. Ingresos Derivados de Financiamientos con Fuente de Pago de Transferencias Federales Etiquetadas			0.0			0.0
<b>3. Ingresos Derivados de Financiamientos (3 = 1 + 2)</b>	<b>0.0</b>	<b>0.0</b>	<b>0.0</b>	<b>0.0</b>	<b>0.0</b>	<b>0.0</b>

CUENTA PÚBLICA DEL GOBIERNO, ORGANISMOS AUXILIARES Y AUTÓNOMOS DEL ESTADO DE MÉXICO 2021

Comisión del Agua del Estado de México						
Estado Analítico del Ejercicio del Presupuesto de Egresos Detallado						
Clasificación por Objeto del Gasto (Capítulo y Concepto)						
Del 1 de Enero al 31 de Diciembre de 2021						
(Miles de Pesos)						
Concepto	Egresos					Subejercicio
	Aprobado	Ampliaciones/ (Reducciones)	Modificado	Devengado	Pagado	
<b>I. Gasto No Etiquetado (I=A+B+C+D+E+F+G+H+I)</b>	<b>4,724,264.3</b>	<b>-118,205.3</b>	<b>4,606,059.0</b>	<b>4,313,857.6</b>	<b>2,656,063.3</b>	<b>292,201.4</b>
<b>A. Servicios Personales (A=a1+a2+a3+a4+a5+a6+a7)</b>	<b>653,616.0</b>	<b>8,479.9</b>	<b>662,095.9</b>	<b>600,922.8</b>	<b>600,922.8</b>	<b>61,173.1</b>
a1) Remuneraciones al Personal de Carácter Permanente	228,021.0	296.8	228,317.8	206,936.8	206,936.8	21,381.0
a2) Remuneraciones al Personal de Carácter Transitorio	10,406.0	-490.5	9,915.5	9,590.5	9,590.5	325.0
a3) Remuneraciones Adicionales y Especiales	254,943.1	1,282.4	256,225.5	236,155.6	236,155.6	20,069.9
a4) Seguridad Social	78,315.6	4,060.7	82,376.3	71,892.2	71,892.2	10,484.1
a5) Otras Prestaciones Sociales y Económicas	68,783.0	-4,569.7	64,213.3	55,938.3	55,938.3	8,275.0
a6) Previsiones	0.0	0.0	0.0	0.0	0.0	0.0
a7) Pago de Estímulos a Servidores Públicos	13,147.3	7,900.2	21,047.5	20,409.4	20,409.4	638.1
<b>B. Materiales y Suministros (B=b1+b2+b3+b4+b5+b6+b7+b8+b9)</b>	<b>175,762.3</b>	<b>-20,676.6</b>	<b>155,085.7</b>	<b>153,512.3</b>	<b>153,512.3</b>	<b>1,573.4</b>
b1) Materiales de Administración, Emisión de Documentos y Artículos Oficiales	9,460.5	3,031.8	12,492.3	12,270.2	12,270.2	222.1
b2) Alimentos y Utensilios	6,327.8	1,300.0	7,627.8	7,431.4	7,431.4	196.4
b3) Materias Primas y Materiales de Producción y Comercialización	423.1	-192.5	230.6	224.9	224.9	5.7
b4) Materiales y Artículos de Construcción y de Reparación	14,544.7	-6,658.1	7,886.6	7,013.5	7,013.5	873.1
b5) Productos Químicos, Farmacéuticos y de Laboratorio	22,084.8	4,213.7	26,298.5	26,200.2	26,200.2	98.3
b6) Combustibles, Lubricantes y Aditivos	84,726.5	-13,222.4	71,504.1	71,504.0	71,504.0	0.1
b7) Vestuario, Blancos, Prendas de Protección y Artículos Deportivos	3,424.2	2,329.9	5,754.1	5,747.0	5,747.0	7.1
b8) Materiales y Suministros Para Seguridad	3,141.7	263.6	3,405.3	3,343.2	3,343.2	62.1
b9) Herramientas, Refacciones y Accesorios Menores	31,629.0	-11,742.6	19,886.4	19,777.9	19,777.9	108.5
<b>C. Servicios Generales (C=c1+c2+c3+c4+c5+c6+c7+c8+c9)</b>	<b>964,929.8</b>	<b>-267,544.4</b>	<b>697,385.4</b>	<b>671,369.2</b>	<b>667,658.8</b>	<b>26,016.2</b>
c1) Servicios Básicos	235,545.8	-10,994.6	224,551.2	218,878.3	218,878.3	5,672.9
c2) Servicios de Arrendamiento	54,051.6	-7,723.1	46,328.5	39,794.1	39,794.1	6,534.4
c3) Servicios Profesionales, Científicos, Técnicos y Otros Servicios	444,610.1	-335,229.5	109,380.6	106,609.9	106,303.0	2,770.7
c4) Servicios Financieros, Bancarios y Comerciales	11,095.2	12,309.7	23,404.9	23,343.5	23,343.5	61.4
c5) Servicios de Instalación, Reparación, Mantenimiento y Conservación	136,182.8	80,738.7	216,921.5	211,403.4	210,396.9	5,518.1
c6) Servicios de Comunicación Social y Publicidad	5,099.1	1,568.1	6,667.2	6,582.1	6,582.1	85.1
c7) Servicios de Traslado y Viáticos	9,953.3	-5,914.3	4,039.0	3,392.1	3,392.1	646.9
c8) Servicios Oficiales	3,088.2	-2,800.2	288.0	216.1	216.1	71.9
c9) Otros Servicios Generales	65,303.7	500.8	65,804.5	61,149.7	58,752.7	4,654.8
<b>D. Transferencias, Asignaciones, Subsidios y Otras Ayudas (D=d1+d2+d3+d4+d5+d6+d7+d8+d9)</b>	<b>49,721.3</b>	<b>912.0</b>	<b>50,633.3</b>	<b>50,420.9</b>	<b>50,420.9</b>	<b>212.4</b>
d1) Transferencias Internas y Asignaciones al Sector Público			0.0			0.0
d2) Transferencias al Resto del Sector Público			0.0			0.0
d3) Subsidios y Subvenciones	0.0	400.0	400.0	400.0	400.0	0.0
d4) Ayudas Sociales	356.4	220.0	576.4	412.4	412.4	164.0
d5) Pensiones y Jubilaciones			0.0			0.0
d6) Transferencias a Fideicomisos, Mandatos y Otros Análogos	49,364.9	292.0	49,656.9	49,608.5	49,608.5	48.4
d7) Transferencias a la Seguridad Social			0.0			0.0
d8) Donativos			0.0			0.0
d9) Transferencias al Exterior			0.0			0.0
<b>E. Bienes Muebles, Inmuebles e Intangibles (E=e1+e2+e3+e4+e5+e6+e7+e8+e9)</b>	<b>51,806.7</b>	<b>8,776.4</b>	<b>60,583.1</b>	<b>1,666.1</b>	<b>1,666.1</b>	<b>58,917.0</b>
e1) Mobiliario y Equipo de Administración	2,000.0	0.0	2,000.0	0.0	0.0	2,000.0
e2) Mobiliario y Equipo Educativo y Recreativo			0.0			0.0
e3) Equipo e Instrumental Médico y de Laboratorio	0.0	950.0	950.0	919.1	919.1	30.9
e4) Vehículos y Equipo de Transporte	2,597.2	45,126.2	47,723.4	0.0	0.0	47,723.4
e5) Equipo de Defensa y Seguridad			0.0			0.0
e6) Maquinaria, Otros Equipos y Herramientas	46,076.2	-46,076.2	0.0	0.0	0.0	0.0
e7) Activos Biológicos			0.0			0.0
e8) Bienes Inmuebles	0.0	8,776.4	8,776.4	0.0	0.0	8,776.4
e9) Activos Intangibles	1,133.3	0.0	1,133.3	747.0	747.0	386.3
<b>F. Inversión Pública (F=f1+f2+f3)</b>	<b>2,828,428.2</b>	<b>-8,776.4</b>	<b>2,819,651.8</b>	<b>2,675,377.3</b>	<b>1,021,293.4</b>	<b>144,274.5</b>
f1) Obra Pública en Bienes de Dominio Público	2,828,428.2	-8,776.4	2,819,651.8	2,675,377.3	1,021,293.4	144,274.5
f2) Obra Pública en Bienes Propios			0.0			0.0
f3) Proyectos Productivos y Acciones de Fomento			0.0			0.0
<b>G. Inversiones Financieras y Otras Provisiones (G=g1+g2+g3+g4+g5+g6+g7)</b>	<b>0.0</b>	<b>0.0</b>	<b>0.0</b>	<b>0.0</b>	<b>0.0</b>	<b>0.0</b>
g1) Inversiones Para el Fomento de Actividades Productivas			0.0			0.0
g2) Acciones y Participaciones de Capital			0.0			0.0
g3) Compra de Títulos y Valores			0.0			0.0
g4) Concesión de Préstamos			0.0			0.0
g5) Inversiones en Fideicomisos, Mandatos y Otros Análogos			0.0			0.0
Fideicomiso de Desastres Naturales (Informativo)			0.0			0.0
g6) Otras Inversiones Financieras			0.0			0.0
g7) Provisiones para Contingencias y Otras Erogaciones Especiales			0.0			0.0
<b>H. Participaciones y Aportaciones (H=h1+h2+h3)</b>	<b>0.0</b>	<b>0.0</b>	<b>0.0</b>	<b>0.0</b>	<b>0.0</b>	<b>0.0</b>
h1) Participaciones			0.0			0.0
h2) Aportaciones			0.0			0.0
h3) Convenios			0.0			0.0
<b>I. Deuda Pública (I=i1+i2+i3+i4+i5+i6+i7)</b>	<b>0.0</b>	<b>160,623.8</b>	<b>160,623.8</b>	<b>160,589.0</b>	<b>160,589.0</b>	<b>34.8</b>
i1) Amortización de la Deuda Pública			0.0			0.0
i2) Intereses de la Deuda Pública			0.0			0.0
i3) Comisiones de la Deuda Pública			0.0			0.0
i4) Gastos de la Deuda Pública			0.0			0.0
i5) Costo por Coberturas			0.0			0.0
i6) Apoyos Financieros			0.0			0.0
<b>i7) Adeudos de Ejercicios Fiscales Anteriores (ADEFAS)</b>	<b>0.0</b>	<b>160,623.8</b>	<b>160,623.8</b>	<b>160,589.0</b>	<b>160,589.0</b>	<b>34.8</b>

CAEM

Concepto	Egresos					Subejercicio
	Aprobado	Ampliaciones/ (Reducciones)	Modificado	Devengado	Pagado	
<b>II. Gasto Etiquetado (II=A+B+C+D+E+F+G+H+I)</b>	<b>0.0</b>	<b>0.0</b>	<b>0.0</b>	<b>0.0</b>	<b>0.0</b>	<b>0.0</b>
<b>A. Servicios Personales (A=a1+a2+a3+a4+a5+a6+a7)</b>	<b>0.0</b>	<b>0.0</b>	<b>0.0</b>	<b>0.0</b>	<b>0.0</b>	<b>0.0</b>
a1) Remuneraciones al Personal de Carácter Permanente			0.0			0.0
a2) Remuneraciones al Personal de Carácter Transitorio			0.0			0.0
a3) Remuneraciones Adicionales y Especiales			0.0			0.0
a4) Seguridad Social			0.0			0.0
a5) Otras Prestaciones Sociales y Económicas			0.0			0.0
a6) Previsiones			0.0			0.0
a7) Pago de Estímulos a Servidores Públicos			0.0			0.0
<b>B. Materiales y Suministros (B=b1+b2+b3+b4+b5+b6+b7+b8+b9)</b>	<b>0.0</b>	<b>0.0</b>	<b>0.0</b>	<b>0.0</b>	<b>0.0</b>	<b>0.0</b>
b1) Materiales de Administración, Emisión de Documentos y Artículos Oficiales			0.0			0.0
b2) Alimentos y Utensilios			0.0			0.0
b3) Materias Primas y Materiales de Producción y Comercialización			0.0			0.0
b4) Materiales y Artículos de Construcción y de Reparación			0.0			0.0
b5) Productos Químicos, Farmacéuticos y de Laboratorio			0.0			0.0
b6) Combustibles, Lubricantes y Aditivos			0.0			0.0
b7) Vestuario, Blancos, Prendas de Protección y Artículos Deportivos			0.0			0.0
b8) Materiales y Suministros Para Seguridad			0.0			0.0
b9) Herramientas, Refacciones y Accesorios Menores			0.0			0.0
<b>C. Servicios Generales (C=c1+c2+c3+c4+c5+c6+c7+c8+c9)</b>	<b>0.0</b>	<b>0.0</b>	<b>0.0</b>	<b>0.0</b>	<b>0.0</b>	<b>0.0</b>
c1) Servicios Básicos			0.0			0.0
c2) Servicios de Arrendamiento			0.0			0.0
c3) Servicios Profesionales, Científicos, Técnicos y Otros Servicios			0.0			0.0
c4) Servicios Financieros, Bancarios y Comerciales			0.0			0.0
c5) Servicios de Instalación, Reparación, Mantenimiento y Conservación			0.0			0.0
c6) Servicios de Comunicación Social y Publicidad			0.0			0.0
c7) Servicios de Traslado y Viáticos			0.0			0.0
c8) Servicios Oficiales			0.0			0.0
c9) Otros Servicios Generales			0.0			0.0
<b>D. Transferencias, Asignaciones, Subsidios y Otras Ayudas (D=d1+d2+d3+d4+d5+d6+d7+d8+d9)</b>	<b>0.0</b>	<b>0.0</b>	<b>0.0</b>	<b>0.0</b>	<b>0.0</b>	<b>0.0</b>
d1) Transferencias Internas y Asignaciones al Sector Público			0.0			0.0
d2) Transferencias al Resto del Sector Público			0.0			0.0
d3) Subsidios y Subvenciones			0.0			0.0
d4) Ayudas Sociales			0.0			0.0
d5) Pensiones y Jubilaciones			0.0			0.0
d6) Transferencias a Fideicomisos, Mandatos y Otros Análogos			0.0			0.0
d7) Transferencias a la Seguridad Social			0.0			0.0
d8) Donativos			0.0			0.0
d9) Transferencias al Exterior			0.0			0.0
<b>E. Bienes Muebles, Inmuebles e Intangibles (E=e1+e2+e3+e4+e5+e6+e7+e8+e9)</b>	<b>0.0</b>	<b>0.0</b>	<b>0.0</b>	<b>0.0</b>	<b>0.0</b>	<b>0.0</b>
e1) Mobiliario y Equipo de Administración			0.0			0.0
e2) Mobiliario y Equipo Educativo y Recreativo			0.0			0.0
e3) Equipo e Instrumental Médico y de Laboratorio			0.0			0.0
e4) Vehículos y Equipo de Transporte			0.0			0.0
e5) Equipo de Defensa y Seguridad			0.0			0.0
e6) Maquinaria, Otros Equipos y Herramientas			0.0			0.0
e7) Activos Biológicos			0.0			0.0
e8) Bienes Inmuebles			0.0			0.0
e9) Activos Intangibles			0.0			0.0
<b>F. Inversión Pública (F=f1+f2+f3)</b>	<b>0.0</b>	<b>0.0</b>	<b>0.0</b>	<b>0.0</b>	<b>0.0</b>	<b>0.0</b>
f1) Obra Pública en Bienes de Dominio Público			0.0			0.0
f2) Obra Pública en Bienes Propios			0.0			0.0
f3) Proyectos Productivos y Acciones de Fomento			0.0			0.0
<b>G. Inversiones Financieras y Otras Provisiones (G=g1+g2+g3+g4+g5+g6+g7)</b>	<b>0.0</b>	<b>0.0</b>	<b>0.0</b>	<b>0.0</b>	<b>0.0</b>	<b>0.0</b>
g1) Inversiones Para el Fomento de Actividades Productivas			0.0			0.0
g2) Acciones y Participaciones de Capital			0.0			0.0
g3) Compra de Títulos y Valores			0.0			0.0
g4) Concesión de Préstamos			0.0			0.0
g5) Inversiones en Fideicomisos, Mandatos y Otros Análogos			0.0			0.0
Fideicomiso de Desastres Naturales (Informativo)			0.0			0.0
g6) Otras Inversiones Financieras			0.0			0.0
g7) Provisiones para Contingencias y Otras Erogaciones Especiales			0.0			0.0
<b>H. Participaciones y Aportaciones (H=h1+h2+h3)</b>	<b>0.0</b>	<b>0.0</b>	<b>0.0</b>	<b>0.0</b>	<b>0.0</b>	<b>0.0</b>
h1) Participaciones			0.0			0.0
h2) Aportaciones			0.0			0.0
h3) Convenios			0.0			0.0
<b>I. Deuda Pública (I=i1+i2+i3+i4+i5+i6+i7)</b>	<b>0.0</b>	<b>0.0</b>	<b>0.0</b>	<b>0.0</b>	<b>0.0</b>	<b>0.0</b>
i1) Amortización de la Deuda Pública			0.0			0.0
i2) Intereses de la Deuda Pública			0.0			0.0
i3) Comisiones de la Deuda Pública			0.0			0.0
i4) Gastos de la Deuda Pública			0.0			0.0
i5) Costo por Coberturas			0.0			0.0
i6) Apoyos Financieros			0.0			0.0
i7) Adeudos de Ejercicios Fiscales Anteriores (ADEFAS)			0.0			0.0
<b>III. Total de Egresos (III = I + II)</b>	<b>4,724,264.3</b>	<b>-118,205.3</b>	<b>4,606,059.0</b>	<b>4,313,857.6</b>	<b>2,656,063.3</b>	<b>292,201.4</b>

Comisión del Agua del Estado de México Estado Analítico del Ejercicio del Presupuesto de Egresos Detallado Clasificación Administrativa Del 1 de Enero al 31 de Diciembre de 2021 (Miles de Pesos)						
Concepto (c)	Egresos					Subejercicio
	Aprobado	Ampliaciones/ (Reducciones)	Modificado	Devengado	Pagado	
<b>I. Gasto No Etiquetado (I=A+B+C+D+E+F+G+H)</b>	4,724,264.3	-118,205.3	4,606,059.0	4,313,857.6	2,656,063.3	292,201.4
Comisión del Agua del Estado de México	4,724,264.3	-118,205.3	4,606,059.0	4,313,857.6	2,656,063.3	292,201.4
<b>II. Gasto Etiquetado (II=A+B+C+D+E+F+G+H)</b>	0.0	0.0	0.0	0.0	0.0	0.0
			0.0			0.0
<b>III. Total de Egresos (III = I + II)</b>	4,724,264.3	-118,205.3	4,606,059.0	4,313,857.6	2,656,063.3	292,201.4

C A E M

Comisión del Agua del Estado de México						
Estado Analítico del Ejercicio del Presupuesto de Egresos Detallado						
Clasificación Funcional (Finalidad y Función)						
Del 1 de Enero al 31 de Diciembre de 2021						
(Miles de Pesos)						
Concepto (c)	Egresos					Subejercicio (e)
	Aprobado (d)	Ampliaciones/ (Reducciones)	Modificado	Devengado	Pagado	
<b>I. Gasto No Etiquetado (I=A+B+C+D)</b>	<b>4,724,264.3</b>	<b>-118,205.3</b>	<b>4,606,059.0</b>	<b>4,313,857.6</b>	<b>2,656,063.3</b>	<b>292,201.4</b>
<b>A. Gobierno (A=a1+a2+a3+a4+a5+a6+a7+a8)</b>	<b>35,274.9</b>	<b>-8,003.4</b>	<b>27,271.5</b>	<b>24,482.0</b>	<b>24,482.0</b>	<b>2,789.5</b>
a1) Legislación			0.0			0.0
a2) Justicia			0.0			0.0
a3) Coordinación de la Política de Gobierno	27,274.9	-3.4	27,271.5	24,482.0	24,482.0	2,789.5
a4) Relaciones Exteriores			0.0			0.0
a5) Asuntos Financieros y Hacendarios			0.0			0.0
a6) Seguridad Nacional			0.0			0.0
a7) Asuntos de Orden Público y de Seguridad Interior			0.0			0.0
a8) Otros Servicios Generales	8,000.0	-8,000.0	0.0			0.0
<b>B. Desarrollo Social (B=b1+b2+b3+b4+b5+b6+b7)</b>	<b>4,688,989.4</b>	<b>-270,825.7</b>	<b>4,418,163.7</b>	<b>4,128,786.6</b>	<b>2,470,992.3</b>	<b>289,377.1</b>
b1) Protección Ambiental	1,513,364.3	-287,586.0	1,225,778.3	1,146,873.7	918,536.0	78,904.6
b2) Vivienda y Servicios a la Comunidad	3,175,625.1	16,760.3	3,192,385.4	2,981,912.9	1,552,456.3	210,472.5
b3) Salud			0.0			0.0
b4) Recreación, Cultura y Otras Manifestaciones Sociales			0.0			0.0
b5) Educación			0.0			0.0
b6) Protección Social			0.0			0.0
b7) Otros Asuntos Sociales			0.0			0.0
<b>C. Desarrollo Económico (C=c1+c2+c3+c4+c5+c6+c7+c8+c9)</b>	<b>0.0</b>	<b>0.0</b>	<b>0.0</b>	<b>0.0</b>	<b>0.0</b>	<b>0.0</b>
c1) Asuntos Económicos, Comerciales y Laborales en General			0.0			0.0
c2) Agropecuaria, Silvicultura, Pesca y Caza			0.0			0.0
c3) Combustibles y Energía			0.0			0.0
c4) Minería, Manufacturas y Construcción			0.0			0.0
c5) Transporte			0.0			0.0
c6) Comunicaciones			0.0			0.0
c7) Turismo			0.0			0.0
c8) Ciencia, Tecnología e Innovación			0.0			0.0
c9) Otras Industrias y Otros Asuntos Económicos			0.0			0.0
<b>D. Otras No Clasificadas en Funciones Anteriores (D=d1+d2+d3+d4)</b>	<b>0.0</b>	<b>160,623.8</b>	<b>160,623.8</b>	<b>160,589.0</b>	<b>160,589.0</b>	<b>34.8</b>
d1) Transacciones de la Deuda Pública / Costo Financiero de la Deuda			0.0			0.0
d2) Transferencias, Participaciones y Aportaciones Entre Diferentes Niveles y Órdenes de Gobierno			0.0			0.0
d3) Saneamiento del Sistema Financiero			0.0			0.0
d4) Adeudos de Ejercicios Fiscales Anteriores		160,623.8	160,623.8	160,589.0	160,589.0	34.8
<b>II. Gasto Etiquetado (II=A+B+C+D)</b>	<b>0.0</b>	<b>0.0</b>	<b>0.0</b>	<b>0.0</b>	<b>0.0</b>	<b>0.0</b>
<b>A. Gobierno (A=a1+a2+a3+a4+a5+a6+a7+a8)</b>	<b>0.0</b>	<b>0.0</b>	<b>0.0</b>	<b>0.0</b>	<b>0.0</b>	<b>0.0</b>
a1) Legislación			0.0			0.0
a2) Justicia			0.0			0.0
a3) Coordinación de la Política de Gobierno			0.0			0.0
a4) Relaciones Exteriores			0.0			0.0
a5) Asuntos Financieros y Hacendarios			0.0			0.0
a6) Seguridad Nacional			0.0			0.0
a7) Asuntos de Orden Público y de Seguridad Interior			0.0			0.0
a8) Otros Servicios Generales			0.0			0.0
<b>B. Desarrollo Social (B=b1+b2+b3+b4+b5+b6+b7)</b>	<b>0.0</b>	<b>0.0</b>	<b>0.0</b>	<b>0.0</b>	<b>0.0</b>	<b>0.0</b>
b1) Protección Ambiental			0.0			0.0
b2) Vivienda y Servicios a la Comunidad			0.0			0.0
b3) Salud			0.0			0.0
b4) Recreación, Cultura y Otras Manifestaciones Sociales			0.0			0.0
b5) Educación			0.0			0.0
b6) Protección Social			0.0			0.0
b7) Otros Asuntos Sociales			0.0			0.0
<b>C. Desarrollo Económico (C=c1+c2+c3+c4+c5+c6+c7+c8+c9)</b>	<b>0.0</b>	<b>0.0</b>	<b>0.0</b>	<b>0.0</b>	<b>0.0</b>	<b>0.0</b>
c1) Asuntos Económicos, Comerciales y Laborales en General			0.0			0.0
c2) Agropecuaria, Silvicultura, Pesca y Caza			0.0			0.0
c3) Combustibles y Energía			0.0			0.0
c4) Minería, Manufacturas y Construcción			0.0			0.0
c5) Transporte			0.0			0.0
c6) Comunicaciones			0.0			0.0
c7) Turismo			0.0			0.0
c8) Ciencia, Tecnología e Innovación			0.0			0.0
c9) Otras Industrias y Otros Asuntos Económicos			0.0			0.0
<b>D. Otras No Clasificadas en Funciones Anteriores (D=d1+d2+d3+d4)</b>	<b>0.0</b>	<b>0.0</b>	<b>0.0</b>	<b>0.0</b>	<b>0.0</b>	<b>0.0</b>
d1) Transacciones de la Deuda Pública / Costo Financiero de la Deuda			0.0			0.0
d2) Transferencias, Participaciones y Aportaciones Entre Diferentes Niveles y Órdenes de Gobierno			0.0			0.0
d3) Saneamiento del Sistema Financiero			0.0			0.0
d4) Adeudos de Ejercicios Fiscales Anteriores			0.0			0.0
<b>III. Total de Egresos (III = I + II)</b>	<b>4,724,264.3</b>	<b>-118,205.3</b>	<b>4,606,059.0</b>	<b>4,313,857.6</b>	<b>2,656,063.3</b>	<b>292,201.4</b>

CUENTA PÚBLICA DEL GOBIERNO, ORGANISMOS AUXILIARES Y AUTÓNOMOS DEL ESTADO DE MÉXICO 2021

Comisión del Agua del Estado de México						
Estado Analítico del Ejercicio del Presupuesto de Egresos Detallado						
Clasificación de Servicios Personales por Categoría						
Del 1 de Enero al 31 de Diciembre de 2021						
(Miles de Pesos)						
Concepto (c)	Egresos					Subejercicio
	Aprobado	Ampliaciones/ (Reducciones)	Modificado	Devengado	Pagado	
<b>I. Gasto No Etiquetado (I=A+B+C+D+E+F)</b>	<b>653,616.0</b>	<b>8,479.9</b>	<b>662,095.9</b>	<b>600,922.8</b>	<b>600,922.8</b>	<b>61,173.1</b>
A. Personal Administrativo y de Servicio Público	653,616.0	8,479.9	662,095.9	600,922.8	600,922.8	61,173.1
B. Magisterio			0.0			0.0
<b>C. Servicios de Salud (C=c1+c2)</b>	<b>0.0</b>	<b>0.0</b>	<b>0.0</b>	<b>0.0</b>	<b>0.0</b>	<b>0.0</b>
c1) Personal Administrativo			0.0			0.0
c2) Personal Médico, Paramédico y afín			0.0			0.0
D. Seguridad Pública			0.0			0.0
<b>E. Gastos asociados a la implementación de nuevas leyes federales o reformas a las mismas (E = e1 + e2)</b>	<b>0.0</b>	<b>0.0</b>	<b>0.0</b>	<b>0.0</b>	<b>0.0</b>	<b>0.0</b>
e1) Nombre del Programa o Ley 1			0.0			0.0
e2) Nombre del Programa o Ley 2			0.0			0.0
F. Sentencias laborales definitivas			0.0			0.0
<b>II. Gasto Etiquetado (II=A+B+C+D+E+F)</b>	<b>0.0</b>	<b>0.0</b>	<b>0.0</b>	<b>0.0</b>	<b>0.0</b>	<b>0.0</b>
A. Personal Administrativo y de Servicio Público			0.0			0.0
B. Magisterio			0.0			0.0
<b>C. Servicios de Salud (C=c1+c2)</b>	<b>0.0</b>	<b>0.0</b>	<b>0.0</b>	<b>0.0</b>	<b>0.0</b>	<b>0.0</b>
c1) Personal Administrativo			0.0			0.0
c2) Personal Médico, Paramédico y afín			0.0			0.0
D. Seguridad Pública			0.0			0.0
<b>E. Gastos asociados a la implementación de nuevas leyes federales o reformas a las mismas (E = e1 + e2)</b>	<b>0.0</b>	<b>0.0</b>	<b>0.0</b>	<b>0.0</b>	<b>0.0</b>	<b>0.0</b>
e1) Nombre del Programa o Ley 1			0.0			0.0
e2) Nombre del Programa o Ley 2			0.0			0.0
F. Sentencias laborales definitivas			0.0			0.0
<b>III. Total del Gasto en Servicios Personales (III = I + II)</b>	<b>653,616.0</b>	<b>8,479.9</b>	<b>662,095.9</b>	<b>600,922.8</b>	<b>600,922.8</b>	<b>61,173.1</b>



**COMISIÓN TÉCNICA DEL  
AGUA DEL ESTADO  
DE MÉXICO  
  
(CTAEM)**



<b>C O N T E N I D O</b>		<b>PÁGINA</b>
<b>I. INFORMACIÓN CONTABLE</b>		
ESTADO DE SITUACIÓN FINANCIERA		5
ESTADO DE ACTIVIDADES		6
ESTADO DE VARIACIÓN EN LA HACIENDA PÚBLICA		7
ESTADO DE CAMBIOS EN LA SITUACIÓN FINANCIERA		8
ESTADO DE FLUJOS DE EFECTIVO		9
ESTADO ANALÍTICO DEL ACTIVO		10
ESTADO ANALÍTICO DE LA DEUDA Y OTROS PASIVOS		11
INFORMES SOBRE LOS PASIVOS CONTINGENTES		12
NOTAS A LOS ESTADOS FINANCIEROS		13
<b>II. INFORMACIÓN PRESUPUESTARIA</b>		27
<b>III. INFORMACIÓN PROGRAMÁTICA</b>		43
<b>IV. ANEXOS ESTABLECIDOS EN DIFERENTES ORDENAMIENTOS</b>		53
<b>V. FORMATOS PARA EL CUMPLIMIENTO DE LA LEY DE DISCIPLINA FINANCIERA DE LAS ENTIDADES FEDERATIVAS Y LOS MUNICIPIOS</b>		57



CTAEM

Comisión Técnica del Agua del Estado de México  
Estado de Situación Financiera  
Al 31 de Diciembre de 2021 y 2020  
(Miles de Pesos)

Concepto	Año		Concepto	Año	
	2021	2020		2021	2020
<b>ACTIVO</b>			<b>PASIVO</b>		
<b>Activo Circulante</b>			<b>Pasivo Circulante</b>		
Efectivo y Equivalentes	237.2	614.4	Cuentas por Pagar a Corto Plazo	107.0	81.5
Derechos a Recibir Efectivo o Equivalentes			Documentos por Pagar a Corto Plazo		
Derechos a Recibir Bienes o Servicios			Porción a Corto Plazo de la Deuda Pública a Largo Plazo		
Inventarios			Títulos y Valores a Corto Plazo		
Almacenes			Pasivos Diferidos a Corto Plazo		
Estimación por Pérdida o Deterioro de Activos Circulantes			Fondos y Bienes de Terceros en Garantía y/o Administración a Corto Plazo		
Otros Activos Circulantes			Provisiones a Corto Plazo		
			Otros Pasivos a Corto Plazo		
<b>Total de Activos Circulantes</b>	<b>237.2</b>	<b>614.4</b>	<b>Total de Pasivos Circulantes</b>	<b>107.0</b>	<b>81.5</b>
<b>Activo No Circulante</b>			<b>Pasivo No Circulante</b>		
Inversiones Financieras a Largo Plazo			Cuentas por Pagar a Largo Plazo		
Derechos a Recibir Efectivo o Equivalentes a Largo Plazo			Documentos por Pagar a Largo Plazo		
Bienes Inmuebles, Infraestructura y Construcciones en Proceso			Deuda Pública a Largo Plazo		
Bienes Muebles	1,014.3	1,014.3	Pasivos Diferidos a Largo Plazo		
Activos Intangibles			Fondos y Bienes de Terceros en Garantía y/o en Administración a Largo Plazo		
Depreciación, Deterioro y Amortización Acumulada de Bienes	-624.0	-546.3	Provisiones a Largo Plazo		
Activos Diferidos					
Estimación por Pérdida o Deterioro de Activos no Circulantes			<b>Total de Pasivos No Circulantes</b>	<b>.0</b>	<b>.0</b>
Otros Activos no Circulantes					
			<b>Total del Pasivo</b>	<b>107.0</b>	<b>81.5</b>
<b>Total de Activos No Circulantes</b>	<b>390.3</b>	<b>468.0</b>			
<b>Total del Activo</b>	<b>627.5</b>	<b>1,082.4</b>	<b>HACIENDA PÚBLICA/ PATRIMONIO</b>		
			<b>Hacienda Pública/Patrimonio Contribuido</b>	<b>.0</b>	<b>.0</b>
			Aportaciones		
			Donaciones de Capital		
			Actualización de la Hacienda Pública / Patrimonio		
			<b>Hacienda Pública/Patrimonio Generado</b>	<b>520.5</b>	<b>1,000.9</b>
			Resultados del Ejercicio (Ahorro / Desahorro)	52.5	401.3
			Resultados de Ejercicios Anteriores	468.0	599.6
			Revalúos		
			Reservas		
			Rectificaciones de Resultados de Ejercicios Anteriores		
			<b>Exceso o Insuficiencia en la Actualización de la Hacienda Pública/Patrimonio</b>	<b>.0</b>	<b>.0</b>
			Resultado por Posición Monetaria		
			Resultado por Tenencia de Activos no Monetarios		
			<b>Total Hacienda Pública/ Patrimonio</b>	<b>520.5</b>	<b>1,000.9</b>
			<b>Total del Pasivo y Hacienda Pública / Patrimonio</b>	<b>627.5</b>	<b>1,082.4</b>

CUENTA PÚBLICA DEL GOBIERNO, ORGANISMOS AUXILIARES Y AUTÓNOMOS DEL ESTADO DE MÉXICO 2021

Comisión Técnica del Agua del Estado de México  
Estado de Actividades  
Del 1 de Enero al 31 de Diciembre de 2021 y 2020  
( Miles de Pesos )

Concepto	2021	2020
<b>INGRESOS Y OTROS BENEFICIOS</b>		
<b>Ingresos de la Gestión</b>	.1	.0
Impuestos		
Cuotas y Aportaciones de Seguridad Social		
Contribuciones de Mejoras		
Derechos		
Productos	.1	
Aprovechamientos		
Ingresos por Venta de Bienes y Prestación de Servicios		
<b>Participaciones, Aportaciones, Convenios Incentivos Derivados de la Colaboración Fiscal, Fondos Distintos de Aportaciones, Transferencias, Asignaciones, Subsidios y Subvenciones y Pensiones y Jubilaciones</b>	<b>7,248.0</b>	<b>7,158.0</b>
Participaciones, Aportaciones, Convenios, Incentivos Derivados de la Colaboración Fiscal y Fondos Distintos de Aportaciones		
Transferencia, Asignaciones, Subsidios y Subvenciones y Pensiones y Jubilaciones	7,248.0	7,158.0
<b>Otros Ingresos y Beneficios</b>	<b>.0</b>	<b>.4</b>
Ingresos Financieros		.2
Incremento por Variación de Inventarios		
Disminución del Exceso de Estimaciones por Pérdida o Deterioro u Obsolescencia		
Disminución del Exceso de Provisiones		
Otros Ingresos y Beneficios Varios		.2
<b>Total de Ingresos y Otros Beneficios</b>	<b>7,248.1</b>	<b>7,158.4</b>
<b>GASTOS Y OTRAS PÉRDIDAS</b>		
<b>Gastos de Funcionamiento</b>	<b>7,105.1</b>	<b>6,613.5</b>
Servicios Personales	5,310.0	5,157.9
Materiales y Suministros	156.0	173.6
Servicios Generales	1,639.1	1,282.0
<b>Transferencia, Asignaciones, Subsidios y Otras Ayudas</b>	<b>.0</b>	<b>.0</b>
Transferencias Internas y Asignaciones al Sector Público		
Transferencias al Resto del Sector Público		
Subsidios y Subvenciones		
Ayudas Sociales		
Pensiones y Jubilaciones		
Transferencias a Fideicomisos, Mandatos y Contratos Análogos		
Transferencias a la Seguridad Social		
Donativos		
Transferencias al Exterior		
<b>Participaciones y Aportaciones</b>	<b>.0</b>	<b>.0</b>
Participaciones		
Aportaciones		
Convenios		
<b>Intereses, Comisiones y Otros Gastos de la Deuda Pública</b>	<b>.0</b>	<b>.0</b>
Intereses de la Deuda Pública		
Comisiones de la Deuda Pública		
Gastos de la Deuda Pública		
Costo por Coberturas		
Apoyos Financieros		
<b>Otros Gastos y Pérdidas Extraordinarias</b>	<b>77.7</b>	<b>131.7</b>
Estimaciones, Depreciaciones, Deterioros, Obsolescencia y Amortizaciones	77.7	130.0
Provisiones		
Disminución de Inventarios		
Aumento por Insuficiencia de Estimaciones por Pérdida o Deterioro y Obsolescencia		
Aumento por Insuficiencia de Provisiones		
Otros Gastos		1.7
<b>Inversión Pública</b>	<b>12.8</b>	<b>11.9</b>
Inversión Pública no Capitalizable	12.8	11.9
<b>Total de Gastos y Otras Pérdidas</b>	<b>7,195.6</b>	<b>6,757.1</b>
<b>Resultados del Ejercicio (Ahorro/Desahorro)</b>	<b>52.5</b>	<b>401.3</b>

CTAEM

Comisión Técnica del Agua del Estado de México Estado de Variación en la Hacienda Pública Del 1 de Enero al 31 de Diciembre 2021 y 2020					
Concepto	Hacienda Pública / Patrimonio Contribuido	Hacienda Pública / Patrimonio Generado de Ejercicios Anteriores	Hacienda Pública / Patrimonio Generado del Ejercicio	Exceso o Insuficiencia en la Actualización de la Hacienda Pública / Patrimonio	Total
<b>Hacienda Pública / Patrimonio Contribuido Neto de 2020</b>	<b>0.0</b>				<b>0.0</b>
Aportaciones					0.0
Donaciones de Capital					0.0
Actualización de la Hacienda Pública/Patrimonio					0.0
<b>Hacienda Pública / Patrimonio Generado Neto de 2020</b>		<b>599.6</b>	<b>401.3</b>	<b>0.0</b>	<b>1,000.9</b>
Resultados del Ejercicio (Ahorro/Desahorro)			401.3		401.3
Resultados de Ejercicios Anteriores		599.6			599.6
Revalúos					0.0
Reservas					0.0
Rectificaciones de Resultados de Ejercicios Anteriores					0.0
<b>Exceso o Insuficiencia en la Actualización de la Hacienda Pública / Patrimonio Neto de 2020</b>				<b>0.0</b>	<b>0.0</b>
Resultado por Posición Monetaria					0.0
Resultado por Tenencia de Activos no Monetarios					0.0
<b>Hacienda Pública / Patrimonio Neto Final de 2020</b>	<b>0.0</b>	<b>599.6</b>	<b>401.3</b>	<b>0.0</b>	<b>1,000.9</b>
<b>Cambios en la Hacienda Pública / Patrimonio Contribuido Neto de 2021</b>	<b>0.0</b>				<b>0.0</b>
Aportaciones					0.0
Donaciones de Capital					0.0
Actualización de la Hacienda Pública/Patrimonio					0.0
<b>Variaciones de la Hacienda Pública / Patrimonio Generado Neto de 2021</b>		<b>-131.6</b>	<b>-348.8</b>		<b>-480.4</b>
Resultados del Ejercicio (Ahorro/Desahorro)			52.5		52.5
Resultados de Ejercicios Anteriores		-131.6	-401.3		-532.9
Revalúos					0.0
Reservas					0.0
Rectificaciones de Resultados de Ejercicios Anteriores					0.0
<b>Cambios en el Exceso o Insuficiencia en la Actualización de la Hacienda Pública / Patrimonio Neto de 2021</b>				<b>0.0</b>	<b>0.0</b>
Resultado por Posición Monetaria					0.0
Resultado por Tenencia de Activos no Monetarios					0.0
<b>Hacienda Pública / Patrimonio Neto Final de 2021</b>	<b>0.0</b>	<b>468.0</b>	<b>52.5</b>	<b>0.0</b>	<b>520.5</b>

**Comisión Técnica del Agua del Estado de México**  
**Estado de Cambios en la Situación Financiera**  
**Del 1 de Enero al 31 de Diciembre de 2021**  
**(Miles de pesos)**

Concepto	Origen	Aplicación
<b>ACTIVO</b>	<b>454.9</b>	<b>.0</b>
<b>Activo Circulante</b>	<b>377.2</b>	<b>.0</b>
Efectivo y Equivalentes	377.2	
Derechos a Recibir Efectivo o Equivalentes		
Derechos a Recibir Bienes o Servicios		
Inventarios		
Almacenes		
Estimación por Pérdida o Deterioro de Activos Circulantes		
Otros Activos Circulantes		
<b>Activo No circulante</b>	<b>77.7</b>	<b>.0</b>
Inversiones Financieras a Largo Plazo		
Derechos a Recibir Efectivo o Equivalentes a Largo Plazo		
Bienes Inmuebles, Infraestructura y Construcciones en Proceso		
Bienes Muebles		
Activos Intangibles		
Depreciación, Deterioro y Amortización Acumulada de Bienes	77.7	
Activos Diferidos		
Estimación por Pérdida o Deterioro de Activos no Circulantes		
Otros Activos no Circulantes		
<b>PASIVO</b>	<b>25.5</b>	<b>.0</b>
<b>Pasivo Circulante</b>	<b>25.5</b>	<b>.0</b>
Cuentas por Pagar a Corto Plazo	25.5	
Documentos por Pagar a Corto Plazo		
Porción a Corto Plazo de la Deuda Pública a Largo Plazo		
Títulos y Valores a Corto Plazo		
Pasivos Diferidos a Corto Plazo		
Fondos y Bienes de Terceros en Garantía y/o Administración a Corto Plazo		
Provisiones a Corto Plazo		
Otros Pasivos a Corto Plazo		
<b>Pasivo No Circulante</b>	<b>.0</b>	<b>.0</b>
Cuentas por Pagar a Largo Plazo		
Documentos por Pagar a Largo Plazo		
Deuda Pública a Largo Plazo		
Pasivos Diferidos a Largo Plazo		
Fondos y Bienes de Terceros en Garantía y/o en Administración a Largo Plazo		
Provisiones a Largo Plazo		
<b>HACIENDA PÚBLICA/PATRIMONIO</b>	<b>52.5</b>	<b>532.9</b>
<b>Hacienda Pública/Patrimonio Contribuido</b>	<b>.0</b>	<b>.0</b>
Aportaciones		
Donaciones de Capital		
Actualización de la Hacienda Pública/Patrimonio		
<b>Hacienda Pública/Patrimonio Generado</b>	<b>52.5</b>	<b>532.9</b>
Resultados del Ejercicio (Ahorro/Desahorro)	52.5	401.3
Resultados de Ejercicios Anteriores		131.6
Revalúos		
Reservas		
Rectificaciones de Resultados de Ejercicios Anteriores		
<b>Exceso o insuficiencia en la Actualización de la Hacienda Pública/Patrimonio</b>	<b>.0</b>	<b>.0</b>
Resultado por Posición Monetaria		
Resultado por Tenencia de Activos no Monetarios		



CTAEM

Comisión Técnica del Agua del Estado de México  
Estado de Flujos de Efectivo  
Del 1 de Enero al 31 de Diciembre de 2021 y 2020  
( Miles de Pesos )

Concepto	2021	2020
<b>Flujos de Efectivo de las Actividades de Operación</b>		
<b>Origen</b>	<b>7,248.1</b>	<b>7,158.4</b>
Impuestos		
Cuotas y Aportaciones de Seguridad Social		
Contribuciones de Mejoras		
Derechos		
Productos	.1	
Aprovechamientos		
Ingresos por Venta de Bienes y Prestación de Servicios		
Participaciones, Aportaciones, Convenios, Incentivos de la Colaboración Fiscal y Fondos Distintos de Aportaciones		
Transferencias, Asignaciones, Subsidios y Subvenciones, y Pensiones y Jubilaciones	7,248.0	7,158.0
Otros Orígenes de Operación		.4
<b>Aplicación</b>	<b>7,195.6</b>	<b>6,757.1</b>
Servicios Personales	5,310.0	5,157.9
Materiales y Suministros	156.0	173.6
Servicios Generales	1,639.1	1,282.0
Transferencias Internas y Asignaciones al Sector Público		
Transferencias al Resto del Sector Público		
Subsidios y Subvenciones		
Ayudas Sociales		
Pensiones y Jubilaciones		
Transferencias a Fideicomisos, Mandatos y Contratos Análogos		
Transferencias a la Seguridad Social		
Donativos		
Transferencias al Exterior		
Participaciones		
Aportaciones		
Convenios		
Otras Aplicaciones de Operación	90.5	143.6
<b>Flujos Netos de Efectivo por Actividades de Operación</b>	<b>52.5</b>	<b>401.3</b>
Flujos de Efectivo de las Actividades de Inversión		
<b>Origen</b>	<b>77.7</b>	<b>130.0</b>
Bienes Inmuebles, Infraestructura y Construcciones en Proceso		
Bienes Muebles	77.7	130.0
Otros Orígenes de Inversión		
<b>Aplicación</b>	<b>.0</b>	<b>.0</b>
Bienes Inmuebles, Infraestructura y Construcciones en Proceso		
Bienes Muebles		
Otras Aplicaciones de Inversión		
<b>Flujos Netos de Efectivo por Actividades de Inversión</b>	<b>77.7</b>	<b>130.0</b>
Flujo de Efectivo de las Actividades de Financiamiento		
<b>Origen</b>	<b>25.5</b>	<b>.0</b>
Endeudamiento Neto		
Interno		
Externo		
Otros Orígenes de Financiamiento	25.5	
<b>Aplicación</b>	<b>532.9</b>	<b>973.3</b>
Servicios de la Deuda		
Interno		
Externo		
Otras Aplicaciones de Financiamiento	532.9	973.3
<b>Flujos Netos de Efectivo por Actividades de Financiamiento</b>	<b>-507.4</b>	<b>-973.3</b>
<b>Incremento/Disminución Neta en el Efectivo y Equivalentes al Efectivo</b>	<b>-377.2</b>	<b>-442.0</b>
<b>Efectivo v Equivalentes al Efectivo al Inicio del Ejercicio</b>	<b>614.4</b>	<b>1,056.4</b>
<b>Efectivo y Equivalentes al Efectivo al Final del Ejercicio</b>	<b>237.2</b>	<b>614.4</b>

Comisión Técnica del Agua del Estado de México  
 Estado Analítico del Activo  
 Del 1 de Enero al 31 de Diciembre de 2021  
 (Miles de Pesos)

Concepto	Saldo Inicial	Cargos del Período	Abonos del Período	Saldo Final	Variación del Período
	1	2	3	4 =(1+2-3)	(4-1)
<b>ACTIVO</b>	<b>1,082.4</b>	<b>7,257.2</b>	<b>7,712.1</b>	<b>627.5</b>	<b>-454.9</b>
<b>Activo Circulante</b>	<b>614.4</b>	<b>7,257.2</b>	<b>7,634.4</b>	<b>237.2</b>	<b>-377.2</b>
Efectivo y Equivalentes	614.4	7,257.2	7,634.4	237.2	-377.2
Derechos a Recibir Efectivo o Equivalentes				.0	.0
Derechos a Recibir Bienes o Servicios				.0	.0
Inventarios				.0	.0
Almacenes				.0	.0
Estimación por Pérdida o Deterioro de Activos Circulantes				.0	.0
Otros Activos Circulantes				.0	.0
<b>Activo No Circulante</b>	<b>468.0</b>	<b>.0</b>	<b>77.7</b>	<b>390.3</b>	<b>-77.7</b>
Inversiones Financieras a Largo Plazo				.0	.0
Derechos a Recibir Efectivo o Equivalentes a Largo Plazo				.0	.0
Bienes Inmuebles, Infraestructura y Construcciones en Proceso				.0	.0
Bienes Muebles	1,014.3			1,014.3	.0
Activos Intangibles				.0	.0
Depreciación, Deterioro y Amortización Acumulada de Bienes	-546.3		77.7	-624.0	-77.7
Activos Diferidos				.0	.0
Estimación por Pérdida o Deterioro de Activos no Circulantes				.0	.0
Otros Activos no Circulantes				.0	.0

**Comisión Técnica del Agua del Estado de México**  
**Estado Analítico de la Deuda y Otros Pasivos**  
**Del 1 de Enero al 31 de Diciembre de 2021**  
**(Miles de Pesos)**

Denominación de las Deudas	Moneda de Contratación	Institución o País Acreedor	Saldo Inicial del Período	Saldo Final del Período
<b>DEUDA PÚBLICA</b>				
<b>Corto Plazo</b>				
<b>Deuda Interna</b>			<b>.0</b>	<b>.0</b>
Instituciones de Crédito				
Títulos y Valores				
Arrendamientos Financieros				
<b>Deuda Externa</b>			<b>.0</b>	<b>.0</b>
Organismos Financieros Internacionales				
Deuda Bilateral				
Títulos y Valores				
Arrendamientos Financieros				
<b>Subtotal a Corto Plazo</b>			<b>.0</b>	<b>.0</b>
<b>Largo Plazo</b>				
<b>Deuda Interna</b>			<b>.0</b>	<b>.0</b>
Instituciones de Crédito				
Títulos y Valores				
Arrendamientos Financieros				
<b>Deuda Externa</b>			<b>.0</b>	<b>.0</b>
Organismos Financieros Internacionales				
Deuda Bilateral				
Títulos y Valores				
Arrendamientos Financieros				
<b>Subtotal a Largo Plazo</b>			<b>.0</b>	<b>.0</b>
<b>Otros Pasivos</b>			<b>81.5</b>	<b>107.0</b>
<b>Total de Deuda y Otros Pasivos</b>			<b>81.5</b>	<b>107.0</b>

## **INFORME SOBRE PASIVOS CONTINGENTES**

En cumplimiento de lo dispuesto por los artículos 46, fracción I, inciso d y 52 de la Ley General de Contabilidad Gubernamental en relación al Informe Sobre Pasivos Contingentes, se menciona que la Comisión Técnica del Agua del Estado de México al 31 de diciembre de 2021, no cuenta con obligaciones contingentes.

## NOTAS A LOS ESTADOS FINANCIEROS

### NOTAS DE DESGLOSE

#### 1. ESTADO DE SITUACIÓN FINANCIERA

##### ACTIVO

- Efectivo y Equivalentes**

<b>Bancos</b>	<b>2021</b>	<b>2020</b>
BBVA Cta. 342	237.2	614.4

- Derechos a Recibir Efectivo y Equivalentes y Bienes o Servicios**

No aplica.

- Bienes Disponibles para su Transformación o Consumo (inventarios)**

No aplica.

- Inversiones Financieras**

No aplica.

- Bienes Muebles, Inmuebles e Intangibles**

Bienes Muebles

<b>Mobiliario y Equipo de Administración</b>	<b>2021</b>	<b>2020</b>
Muebles y Enseres	107.3	107.3
Bienes Informáticos	360.1	360.1
Mobiliario y Equipo Educativo y Recreativo	31.6	31.6
Vehículos y Equipo de Transporte Terrestre	515.3	515.3
<b>Total</b>	<b>1,014.3</b>	<b>1,014.3</b>

El cálculo de la depreciación se realizó de acuerdo a las Políticas de Registro para la Depreciación establecidas en el Manual Único de Contabilidad Gubernamental para las Dependencias y Entidades Públicas del Gobierno y Municipios del Estado de México.

- Depreciación, Deterioro y Amortización Acumulada de Bienes**

<b>Depreciación Acumulada de Bienes Muebles</b>	<b>2021</b>	<b>2020</b>
Muebles y Enseres	18.8	15.6
Bienes Informáticos	318.3	298.5
Mobiliario y Equipo Educativo y Recreativo	8.0	4.8
Vehículos y Equipo de Transporte Terrestre	278.9	227.4
<b>Total</b>	<b>624.0</b>	<b>546.3</b>

- **Estimaciones y Deterioros**

No aplica.

- **Otros Activos**

No aplica.

## PASIVO

- Cuentas por Pagar a Corto Plazo

<b>Concepto</b>	<b>2021</b>	<b>2020</b>
Proveedores por Pagar a Corto Plazo	27.9	24.7
Retenciones y Contribuciones por Pagar a Corto Plazo	79.1	56.8
<b>Total</b>	<b>107.0</b>	<b>81.5</b>

## 2. ESTADO DE ACTIVIDADES

### Ingresos

<b>Concepto</b>	<b>2021</b>	<b>2020</b>
Productos Financieros	.1	
Transferencias, Asignaciones, Subsidios y Otras Ayudas		
Subsidios para Gastos de Operación	7,248.0	7,158
Otros Ingresos y Beneficios		
Otros Ingresos y Beneficios Varios		.4
<b>Total de Ingresos y Otros Beneficios</b>	<b>7,248.1</b>	<b>7,158.4</b>

<b>Concepto</b>	<b>2021</b>	<b>2020</b>
-----------------	-------------	-------------

**Gastos y Otras Pérdidas****Gastos de Funcionamiento**

Servicios Personales	5,310.0	5,157.9
Materiales y Suministros	156.0	173.6
Servicios Generales	1,639.1	1,282.0
<b>Total Gastos de Funcionamiento</b>	<b>7,105.1</b>	<b>6,613.5</b>

**Otros Gastos y Pérdidas Extraordinarias**

Depreciaciones	77.7	130.0
Otros Gastos		1.7
Inversión Pública no Capitalizable	12.8	11.9
<b>Total Gastos y Otras Pérdidas</b>	<b>7,195.6</b>	<b>6,757.1</b>

**3. ESTADO DE VARIACIÓN EN LA HACIENDA PÚBLICA**

Variaciones de la Hacienda Pública/Patrimonio Neto del Ejercicio 2021

Resultados del Ejercicio (Ahorro/desahorro)	52.5
Resultado de la diferencia entre los Ingresos de la Gestión (Transferencia, Asignaciones, Subsidios y Otras Ayudas) y los Gastos de Funcionamiento del Ejercicio 2021	
Resultados de Ejercicios Anteriores	<u>468.0</u>
Saldo Neto en la Hacienda Pública/Patrimonio	<u>520.5</u>

**4. ESTADO DE FLUJOS DE EFECTIVO**

## 1.- Efectivo y Equivalentes

	2021	2020
Efectivo en Bancos – Tesorería	237.2	614.4
Efectivo en Bancos – Dependencias		
Inversiones Temporales (hasta 3 meses)		
Fondos con afectación específica		
Depósitos de fondos de terceros y otros		
<b>Total de Efectivo y Equivalentes</b>	<b>237.2</b>	<b>614.4</b>

## 2.- Adquisiciones de Bienes Muebles e Inmuebles

Durante el ejercicio 2021, se realizó la adquisición de un kit de vigilancia de 4 cámaras.

3.- Conciliación de los Flujos de Efectivo

Integración de Flujo de Efectivo	Al 31 de Diciembre de 2021	2020
Flujos Netos de Efectivo por Actividades de Operación	52.5	401.3
Flujos Netos de Efectivo por Actividades de Inversión	77.7	130.0
Flujos Netos de Efectivo por Actividades de Financiamiento	-507.4	-973.3
Efectivo y Equivalentes al Efectivo al Inicio del Ejercicio	614.4	1,056.4
Efectivo y Equivalentes al Efectivo al Final del Ejercicio	237.2	614.4

5. CONCILIACIÓN ENTRE LOS INGRESOS PRESUPUESTARIOS Y CONTABLES, ASÍ COMO ENTRE LOS EGRESOS PRESUPUESTARIOS Y LOS GASTOS CONTABLES

<b>Comisión Técnica del Agua del Estado de México</b> <b>Conciliación entre los Ingresos Presupuestarios y Contables</b> <b>Correspondiente del 1 de Enero al 31 de Diciembre de 2021</b> <b>(Miles de Pesos)</b>	
<b>1. Ingresos Presupuestarios</b>	<b>7,739.7</b>
<b>2. Más Ingresos Contables no Presupuestarios</b>	<b>0.0</b>
Ingresos Financieros	
Incremento por Variación de Inventarios	
Disminución del Exceso de Estimaciones por Pérdida o Deterioro u Obsolescencia	
Disminución del Exceso de Provisiones	
Otros Ingresos y Beneficios Varios	
Otros Ingresos Contables no Presupuestarios	
<b>3. Menos Ingresos Presupuestarios no Contables</b>	<b>491.6</b>
Aprovechamientos Patrimoniales	
Ingresos Derivados de Financiamientos	
Otros Ingresos Presupuestarios no Contables	491.6
<b>4. Ingresos Contables (4 = 1 + 2 - 3)</b>	<b>7,248.1</b>



<b>Comisión Técnica del Agua del Estado de México</b> <b>Conciliación entre los Egresos Presupuestarios y los Gastos Contables</b> <b>Correspondiente del 1 de Enero al 31 de Diciembre de 2021</b> <b>( Miles de Pesos)</b>	
<b>1.- Total de Egresos Presupuestarios</b>	<b>7,199.4</b>
<b>2.- Menos Egresos Presupuestarios no Contables</b>	<b>81.5</b>
Materias Primas y Materiales de Producción y Comercialización	
Materiales y Suministros	
Mobiliario y Equipo de Administración	
Mobiliario y Equipo Educativo y Recreativo	
Equipo e Instrumental Médico y de Laboratorio	
Vehículos y Equipo de Transporte	
Equipo de Defensa y Seguridad	
Maquinaria, Otros Equipos y Herramientas	
Activos Biológicos	
Bienes Inmuebles	
Activos Intangibles	
Obra Pública en Bienes de Dominio Público	
Obra Pública en Bienes Propios	
Acciones y Participaciones de Capital	
Compra de Títulos y Valores	
Concesión de Préstamos	
Inversiones en Fideicomisos, Mandatos y Otros Análogos	
Provisiones para Contingencias y Otras Erogaciones Especiales	
Amortización de la Deuda Pública	
Adeudos de Ejercicios Fiscales Anteriores (ADEFAS)	81.5
<b>Otros Egresos Presupuestales no Contables</b>	
<b>3. Más Gastos Contables no Presupuestales</b>	<b>77.7</b>
Estimaciones, Depreciaciones, Deterioros, Obsolescencia y Amortizaciones	77.7
Provisiones	
Disminución de Inventarios	
Aumento por Insuficiencia de Estimaciones por Pérdida o Deterioro u Obsolescencia	
Aumento por Insuficiencia de Provisiones	
Otros Gastos	
<b>Otros Gastos Contables no Presupuestales</b>	
<b>4. Total de Gasto Contable (4 = 1 - 2 + 3)</b>	<b>7,195.6</b>

## NOTAS DE MEMORIA (CUENTAS DE ORDEN)

**Comisión Técnica del Agua del Estado de México**  
**CUENTAS DE ORDEN CONTABLES**  
**(Miles de Pesos)**

	<u>2021</u>	<u>2020</u>
<b>CUENTAS DEUDORAS</b>		
Almacén		
Cuentas de Control de Organismos Auxiliares		
Bienes Muebles e Inmuebles en Comodato		
<b>N/A</b>	<u>0.0</u>	<u>0.0</u>
<b>CUENTAS ACREEDORAS</b>		
Artículos Disponibles por el Almacén		
Organismos Auxiliares Cuenta de Control		
Comodato de Bienes Muebles e Inmuebles		
	<u>0.0</u>	<u>0.0</u>

**Comisión Técnica del Agua del Estado de México**  
**CUENTAS DE ORDEN PRESUPUESTALES**  
**(Miles de Pesos)**

	<u>2021</u>	<u>2020</u>
<b>CUENTAS DEUDORAS</b>		
Ley de Ingresos Estimada	8,431.8	8,255.0
Presupuesto de Egresos por Ejercer de Gastos de Funcionamiento	1,232.4	1,385.2
Presupuesto de Egresos Devengado de Gasto de Funcionamiento	43.1	39.9
Presupuesto de Egresos Pagado de Gastos de Funcionamiento	7,062.0	6,573.6
Presupuesto de Egresos por Ejercer de Bienes Muebles, Inmuebles e Intangibles		4.1
Presupuesto de Egresos Pagado de Bienes Muebles, Inmuebles e Intangibles	12.8	11.9
Presupuesto de Egresos Pagado de Intereses, Comisiones y Otros Gastos de la Deuda Pública	81.5	240.3
	<u>16,863.6</u>	<u>16,510.0</u>
<b>CUENTAS ACREEDORAS</b>		
Ley de Ingresos por Ejecutar	692.1	1,015.1
Ley de Ingresos Recaudado	7,739.7	7,239.9
Presupuesto de Egresos Aprobado de Gastos de Funcionamiento	8,337.5	7,998.7
Presupuesto de Egresos Aprobado de Intereses, Comisiones y Otros Gastos de la Deuda Pública	81.5	240.3
Presupuesto de Egresos Aprobado de Bienes Muebles, Inmuebles e Intangibles	12.8	16.0
	<u>16,863.6</u>	<u>16,510.0</u>

## NOTAS DE GESTIÓN ADMINISTRATIVA

### 1. INTRODUCCIÓN

El ejercicio 2021 estuvo impactado por la incertidumbre económica, por lo que el GEM en previsión de los efectos que pudiesen tener en el presupuesto Estatal, reforzó las medidas de austeridad, racionalidad y disciplina presupuestal, con las Medidas de Austeridad y Contención al Gasto Público del Poder Ejecutivo del Estado de México.

### 2. PANORAMA ECONÓMICO Y FINANCIERO

Aunado a las medidas para el uso eficiente, transparente y eficaz de los recursos públicos, y las acciones de disciplina presupuestaria en el ejercicio del gasto público; se aplicaron Medidas de Austeridad y Contención al Gasto Público del Poder Ejecutivo del Estado de México durante el Ejercicio Fiscal 2021, ya que el panorama económico y financiero en este ejercicio fiscal para la Comisión Técnica del Agua del Estado de México se caracterizó por la implementación de medidas y controles con el fin de dar cumplimiento al ejercicio del gasto público.

### 3. AUTORIZACIÓN E HISTORIA

La Comisión Técnica del Agua del Estado de México, se crea el 22 de febrero de 2013, mediante la publicación del Decreto Número 52 de la H. LVIII Legislatura del Estado de México, en la Gaceta del Gobierno del Estado de México, en el que se expidió la Ley del Agua para el Estado de México y Municipios, donde en el Título Segundo, Capítulo Tercero, Sección Cuarta, Artículo 25, establece a la Comisión Técnica del Agua del Estado de México como un organismo público descentralizado, dotado de personalidad jurídica y patrimonio propios, sectorizado de la Secretaría del Agua y Obra Pública, con autonomía técnica y de gestión, administrativa y presupuestal, con domicilio en el Estado y cuyo objeto es el de regular y proponer los mecanismos de coordinación para la prestación de los servicios y el mejoramiento de la gestión integral del agua en beneficio de la población.

### 4. ORGANIZACIÓN Y OBJETO SOCIAL

La Comisión Técnica del Agua del Estado de México es un organismo público descentralizado, dotado de personalidad jurídica y patrimonio propios, sectorizado de la Secretaría del Agua y Obra Pública, con autonomía técnica y de gestión, administrativa y presupuestal, con domicilio en el Estado y cuyo objeto es el de regular y proponer los mecanismos de coordinación para la prestación de los servicios y el mejoramiento de la gestión integral del agua en beneficio de la población.

#### Principal Actividad

De acuerdo al artículo 26 de la Ley del Agua para el Estado de México y Municipios, para el cumplimiento de su objeto, la Comisión gozará de autonomía de gestión, financiera y operativa, y tendrá las siguientes atribuciones:

- I. Proponer los mecanismos y métodos para la planeación, programación, financiamiento y operación involucrados en el Sistema Estatal del Agua, a fin de que la prestación de los servicios se ajuste a los niveles de calidad y eficiencia que fijan los parámetros internacionales comúnmente aceptados.

- II. Coadyuvar al fomento de una cultura del agua que incluya su uso eficiente, y la concienciación sobre el valor del agua, los costos por el servicio del agua, el pago por el servicio, y el manejo sustentable del agua, promoviendo la participación social y la organización de foros, seminarios, talleres, conferencias, encuentros, eventos de intercambio académico y otros que sirvan a este propósito.
- III. Elaborar el programa anual de fomento a la cultura del agua, cuya aplicación corresponde a las autoridades del agua.
- IV. Diseñar e impulsar campañas de concientización tendientes a la preservación de los recursos hídricos del Estado y a fomentar la cultura del agua y su manejo sustentable.
- V. Impulsar la investigación científica, teórica y aplicada, así como el uso de nuevas tecnologías para el manejo sustentable del agua y para la prevención y control de la contaminación del agua.
- VI. Fomentar la incorporación y desarrollo de tecnologías apropiadas, flexibles y accesibles para mejorar la eficiencia y calidad en la prestación de los servicios.
- VII. Establecer vínculos de colaboración científica y tecnológica relacionados con la materia del agua.
- VIII. Promover la asistencia técnica en la aplicación de nuevas tecnologías impulsadas por la propia Comisión Técnica o bien las disponibles en el plano comercial.
- IX. Impulsar esquemas de capacitación y actualización para el personal de los trabajadores a su servicio, para los prestadores de los servicios y grupos organizados de usuarios.
- X. Coadyuvar en la formación de especialistas, investigadores y personal al servicio de las dependencias estatales y municipales, así como de los organismos operadores, en lo relativo a los procesos involucrados con la gestión integral del agua.
- XI. Promover la participación ciudadana y participar en el diseño de la política hídrica estatal y en la elaboración del programa hídrico integral estatal.
- XII. Impulsar esquemas normativos que garanticen la calidad y continuidad en la prestación de los servicios.
- XIII. Proponer los mecanismos de coordinación para la prestación de los servicios.
- XIV. Proponer criterios para la definición de la política hídrica estatal y para la elaboración del programa hídrico integral estatal.
- XV. Proponer los lineamientos para la elaboración de las normas de carácter técnico a las cuales deberá ajustarse el desarrollo de las obras hidráulicas.
- XVI. Proponer los lineamientos para elaborar los protocolos y normas técnicas para la desinfección, la cloración, el tratamiento de aguas residuales, la disposición final de los productos resultantes, las condiciones de descarga, y el reúso de aguas tratadas.
- XVII. Proponer los lineamientos para la elaboración de las normas técnicas que permitan reducir las pérdidas de agua en las redes de distribución y líneas de conducción.

- XXVIII. Proponer los lineamientos que deberán observarse en la prestación de los servicios a los usuarios.
- XIX. Proponer los criterios bajo los cuales se evaluarán los diferentes procesos asociados a la prestación de los servicios, la desinfección, la cloración, el tratamiento de aguas residuales, la disposición final de los productos resultantes, las condiciones de descarga y el reúso de las aguas tratadas.
- XX. Proponer los lineamientos para la definición y actualización de las tarifas aplicables a los servicios.
- XXI. Proponer los lineamientos para la definición y actualización de los indicadores de gestión aplicables a la prestación de los servicios.
- XXII. Realizar y proponer mediciones, estudios e investigaciones para la conservación y mejoramiento de la calidad del agua y su manejo sustentable.
- XXIII. Proponer los lineamientos para la constitución y funcionamiento de grupos organizados de usuarios para el otorgamiento de concesiones, asignaciones o permisos.
- XXIV. Proponer los lineamientos y criterios base para que las autoridades del agua den cumplimiento de mejor manera a sus facultades y obligaciones.
- XXV. Establecer los criterios de calidad para la prestación de los servicios.
- XXVI. Expedir sus manuales de organización y de procedimientos.
- XXVII. Proponer los criterios y lineamientos de seguridad hidráulica.
- XXVIII. Las demás que le otorgue la presente Ley, su Reglamento y otras disposiciones legales aplicables.

### **Ejercicio Fiscal**

El ejercicio fiscal de la Comisión Técnica del Agua del Estado de México, es del 1 de enero al 31 de diciembre de 2021.

### **Régimen Jurídico**

- Ley del Agua para el Estado de México y Municipios en el Título Segundo, Capítulo Tercero, Sección Cuarta.
- Reglamento de la Ley del Agua para el Estado de México y Municipios en el Título Primero, Capítulo Quinto.

### **Consideraciones Fiscales del Ente**

Persona Moral con fines no lucrativos, el registro se realizó considerando la fecha de publicación de la Ley del Agua para el Estado de México y Municipios, que es el día 22 de febrero de 2013, aunque se consideró sujeto a obligaciones fiscales a partir de primero de enero del 2014. Se realiza una actualización de situación fiscal el 1 de enero de 2015 para dejar de ser sujeto del Impuesto al Valor Agregado.

Teniendo las Sigüientes Obligaciones Fiscales:

- 1) Declaración anual informativa de los ingresos obtenidos y los gastos efectuados en el Régimen de personas morales con fines no lucrativos. Impuesto Sobre la Renta.
- 2) Declaración informativa anual del remanente distribuible. Régimen de personas morales con fines no lucrativos. Impuesto Sobre la Renta.
- 3) Entero de retenciones mensuales de ISR por sueldos y salarios.
- 4) Entero de retenciones mensuales de ISR por arrendamiento.

Estructura organizacional básica, contemplada en los artículos 27 y 28 de la Ley del Agua para el Estado de México y Municipios:

El Consejo Directivo será la máxima autoridad de la Comisión y estará integrado por:

- I. El Presidente, que será propuesto por el Gobernador del Estado a la aprobación de la Legislatura del Estado de México.
- II. Un Secretario Técnico, que será nombrado por el Presidente de la Comisión Técnica.
- III. Trece vocales:
  - a) El Secretario de Medio Ambiente.
  - b) El Secretario de Desarrollo Agropecuario.
  - c) El Secretario de Salud.
  - d) El Secretario de Educación.
  - e) El Vocal Ejecutivo de la Comisión.
  - f) Cuatro Presidentes Municipales, electos conforme al procedimiento previsto por el Reglamento.
  - g) Cuatro representantes de sector social, propuestos por los organismos operadores y electos conforme a las bases previstas en el Reglamento.
- IV. Un comisario, designado por la Secretaría de la Contraloría.

## **5. BASES DE PREPARACIÓN DE LOS ESTADOS FINANCIEROS**

El Manual Único de Contabilidad Gubernamental para las Dependencias y Entidades Públicas del Gobierno y Municipios del Estado de México, define a los Organismos Auxiliares como “las entidades prestadoras de servicios públicos de carácter asistencial y de salud, educativo, cultural y deportivo que cumplen una clara función social, que su eficiencia y productividad no pueden ser medibles en términos de rentabilidad financiera y que sus recursos de operación y de inversión provienen predominantemente de las transferencias que les otorga el Gobierno del Estado de México.

Los Estados Financieros fueron preparados de conformidad con los Postulados de Contabilidad Gubernamental (PCG), estos postulados sustentan de manera técnica el registro de las operaciones, la elaboración y presentación de estados financieros; basados en su razonamiento, eficiencia demostrada, respaldo en la legislación especializada y aplicación de la Ley General de Contabilidad Gubernamental (Ley de Contabilidad), con la finalidad de uniformar los métodos, procedimientos y prácticas contables.

## 6. POLÍTICAS DE CONTABILIDAD SIGNIFICATIVAS

### **Sustancia Económica**

Es el reconocimiento contable de las transacciones, transformaciones internas y otros eventos, que afectan económicamente al ente público y delimitan la operación del Sistema de Contabilidad Gubernamental (SCG).

Al reflejar la situación económica contable de las transacciones se genera la información que proporciona los elementos necesarios para una adecuada toma de decisiones.

### **Entes Públicos**

Los poderes Ejecutivo, Legislativo y Judicial de la Federación y de las entidades federativas; los entes autónomos de la Federación y de las entidades federativas; los ayuntamientos de los municipios; los órganos político-administrativos de las demarcaciones territoriales del Distrito Federal; y las entidades de la administración pública paraestatal, ya sean federales, estatales o municipales.

### **Existencia Permanente**

La actividad del ente público se establece por tiempo indefinido, salvo disposición legal en la que se especifique lo contrario.

### **Revelación Suficiente**

Los estados y la información financiera deben mostrar amplia y claramente la situación financiera y los resultados del ente público.

### **Importancia Relativa**

La información debe mostrar los aspectos importantes de la entidad que fueron reconocidos contablemente.

### **Registro e Integración Presupuestaria**

La información presupuestaria de los entes públicos se integra en la contabilidad en los mismos términos que se presentan en la Ley de Ingresos y en el Decreto del Presupuesto de Egresos, de acuerdo a la naturaleza económica que le corresponda.

El registro presupuestario del ingreso y del egreso en los entes públicos se debe reflejar en la contabilidad, considerando sus efectos patrimoniales y su vinculación con las etapas presupuestarias correspondientes.

### **Consolidación de la Información Financiera**

Los estados financieros de los entes públicos deberán presentar de manera consolidada la situación financiera, los resultados de operación, el flujo de efectivo o los cambios en la situación financiera y las variaciones a la Hacienda Pública, como si se tratara de un solo ente público.

## Devengo Contable

Los registros contables de los entes públicos se llevarán con base acumulativa. El ingreso devengado, es el momento contable que se realiza cuando existe jurídicamente el derecho de cobro de impuestos, cuotas y aportaciones de seguridad social, contribuciones de mejoras, derechos, productos, aprovechamientos, financiamientos internos y externos; así como la venta de bienes y servicios, además de participaciones, aportaciones, recursos convenios y otros ingresos por parte de los entes públicos. En el caso de resoluciones en firme (definitivas) y pago en parcialidades, respectivamente. El gasto devengado es el momento contable que refleja el reconocimiento de una obligación de pago a favor de terceros por la recepción de conformidad de bienes, servicios y obras oportunamente contratados; así como de las obligaciones que derivan de tratados, leyes, decretos, resoluciones y sentencias definitivas.

## Valuación

Todos los eventos que afecten económicamente al ente público deben ser cuantificados en términos monetarios y se registrarán al costo histórico o al valor económico más objetivo registrándose en moneda nacional.

## Dualidad Económica

El ente público debe reconocer en la contabilidad, la representación de las transacciones y algún otro evento que afecte su situación financiera, su composición por los recursos asignados para el logro de sus fines y por sus fuentes, conforme a los derechos y obligaciones.

## Consistencia

Ante la existencia de operaciones similares en un ente público, debe corresponder un mismo tratamiento contable, el cual debe permanecer a través del tiempo, en tanto no cambie la esencia económica de las operaciones.

## 7. POSICIÓN EN MONEDA EXTRANJERA Y PROTECCIÓN POR RIESGO CAMBIARIO

No aplica.

## 8. REPORTE ANALÍTICO DEL ACTIVO

Comisión Técnica del Agua del Estado de México											
Análisis de Movimientos del Activo no Circulante y su Depreciación											
(Miles de Pesos)											
ACTIVO NO CIRCULANTE	SALDOS AL 31-12-20	ADICIONES	BAJAS	TRASPASOS	SALDOS AL 31-12-21	TASAS DE DEP. ANUAL %	DEP. ACUM. AL 31-12-20	INCREMENTO A VALORES HISTÓRICOS	BAJAS	DEP. ACUM. AL 31-12-21	VALOR NETO EN LIBROS 31-12-21
Equipo de Transporte	515.3				515.3		227.4	51.5		278.9	236.4
Mobiliario y Equipo de Oficina	107.3				107.3		15.6	3.2		18.8	88.5
Equipo de Cómputo	360.1				360.1		298.5	19.8		318.3	41.8
Mobiliario y Equipo Educativo y Recreativo	31.6				31.6		4.8	3.2		8.0	23.6
<b>TOTAL</b>	<b>1,014.3</b>				<b>1,014.3</b>		<b>546.3</b>	<b>77.7</b>		<b>624.0</b>	<b>390.3</b>
	=====	=====	=====	=====	=====		=====	=====	=====	=====	=====



**9. FIDEICOMISOS, MANDATOS Y ANÁLOGOS**

No aplica.

**10. REPORTE DE LA RECAUDACIÓN**

No aplica.

**11. INFORMACIÓN SOBRE LA DEUDA Y EL REPORTE ANALÍTICO DE LA DEUDA**

No aplica.

**12. CALIFICACIONES OTORGADAS**

No aplica.

**13. PROCESO DE MEJORA**

No aplica.

**14. INFORMACIÓN POR SEGMENTOS**

No aplica.

**15. EVENTOS POSTERIORES AL CIERRE**

No aplica.

**16. PARTES RELACIONADAS**

No aplica.

**17. RESPONSABILIDAD SOBRE LA PRESENTACIÓN RAZONABLE DE LOS ESTADOS FINANCIEROS**

“Bajo protesta de decir verdad declaramos que los Estados Financieros y sus notas, son razonablemente correctos y son responsabilidad del emisor”

El dictamen de los Estados Financieros correspondiente al ejercicio 2021, estuvo a cargo del Despacho Licona Salgado y Asociados, S.C., el cual informó que los Estados Financieros presentan razonablemente, en todos los aspectos materiales, la situación financiera de la Comisión.



# **INFORMACIÓN PRESUPUESTARIA**



## NOTA INGRESO PRESUPUESTAL

Con fundamento en la Fracción XXX del Artículo 61 de la Constitución Política del Estado Libre y Soberano de México que a la letra dice:

...

“Artículo 61.- Son facultades y obligaciones de la Legislatura:

...

XXX. Aprobar anualmente el Presupuesto de Egresos del Estado, previo examen, discusión y, en su caso, modificación del Proyecto enviado por el Ejecutivo Estatal, una vez aprobadas las contribuciones establecidas en la Ley de Ingresos del Estado, a más tardar el 15 de diciembre, o hasta el 31 del mismo mes, cuando inicie el periodo constitucional el Ejecutivo Federal. En el Presupuesto de Egresos se dispondrá de las medidas apropiadas para vigilar su correcta aplicación.

Si cumplidos los plazos a que se refiere el párrafo anterior no se hubieren aprobado los ordenamientos jurídico financieros referidos, seguirán en vigor hasta el 31 de enero del ejercicio fiscal inmediato siguiente los expedidos para el ejercicio fiscal inmediato anterior al de las iniciativas en discusión. En el caso de la Ley de Ingresos del Estado, sólo seguirán vigentes aquellos rubros que no se hayan visto afectados por la entrada en vigor de los ordenamientos legales correspondientes de carácter federal...”

Considerando que la Ley de Ingresos del Estado de México para el ejercicio fiscal del año 2021, fue autorizada mediante decreto número 233 de fecha 26 de enero y de acuerdo al Segundo Transitorio de la misma que a la letra dice:

### TRANSITORIOS

“SEGUNDO. - Esta Ley entrará en vigor al día siguiente de su publicación.”

La Ley de Ingresos del Estado de México para el ejercicio fiscal del año 2021 entró en vigor el 27 de enero de 2021, y al amparo de la disposición Constitucional antes mencionada, se recibieron los ingresos necesarios para cubrir las erogaciones previstas en el Presupuesto de Egresos del año inmediato anterior por un monto de 384.6 miles de pesos mismos que sirvieron para sufragar las erogaciones de gasto corriente realizadas en el mes de enero de 2021.

## NOTA EGRESO PRESUPUESTAL

Con fundamento en la Fracción XXX del Artículo 61 de la Constitución Política del Estado Libre y Soberano de México que a la letra dice:

...

“Artículo 61.- Son facultades y obligaciones de la Legislatura:

...

XXX. Aprobar anualmente el Presupuesto de Egresos del Estado, previo examen, discusión y, en su caso, modificación del Proyecto enviado por el Ejecutivo Estatal, una vez aprobadas las contribuciones establecidas en la Ley de Ingresos del Estado, a más tardar el 15 de diciembre, o hasta el 31 del mismo mes, cuando inicie el periodo constitucional el Ejecutivo Federal. En el Presupuesto de Egresos se dispondrá de las medidas apropiadas para vigilar su correcta aplicación.

Si cumplidos los plazos a que se refiere el párrafo anterior no se hubieren aprobado los ordenamientos jurídico financieros referidos, seguirán en vigor hasta el 31 de enero del ejercicio fiscal inmediato siguiente los expedidos para el ejercicio fiscal inmediato anterior al de las iniciativas en discusión... En el caso del Presupuesto de Egresos, la extensión de su vigencia se entenderá referida únicamente a lo relativo al gasto corriente.”

Considerando que el Presupuesto de Egresos del Gobierno del Estado de México para el ejercicio fiscal del año 2021, fue autorizado mediante decreto número 236 de fecha 26 de enero y de acuerdo al Segundo Transitorio del mismo que a la letra dice:

### TRANSITORIOS

“SEGUNDO. El presente Decreto entrará en vigor al día siguiente de su publicación.”

El Presupuesto de Egresos del Gobierno del Estado de México para el ejercicio fiscal del año 2021 entró en vigor el 27 de enero de 2021 y al amparo de la disposición Constitucional antes mencionada, se consideraron autorizadas las erogaciones de gasto corriente por un monto de 384.6 miles de pesos; en el capítulo 1000 por 348.6 miles de pesos, en el capítulo 2000 por 4 mil pesos, y en el capítulo 3000 por 32 mil pesos, para el periodo comprendido del 1 al 26 de enero de 2021.

CTAEM

Comisión Técnica del Agua del Estado de México Ingresos y Egresos Del 1 de Enero al 31 de Diciembre de 2021 (Miles de pesos)													
CONCEPTO	AUTORIZADO	ASIGNADO	%	AMPLIACIÓN	REDUCCIÓN	AUTORIZADO FINAL	%	PRESUPUESTO EJERCIDO	%	VARIACIÓN INICIAL	%	VARIACIÓN MODIFICADO	%
<b>INGRESOS:</b>	8,238.4	8,623.0	100.0	728.2	919.4	8,431.8	100.0	7,739.7	100.0	-883.3	-10.2	-692.1	-8.2
<b>Superávit Ejercicio Anterior</b>		384.6						384.6					
<b>Ordinarios</b>	8,238.4	8,238.4	95.5	646.7	919.4	7,965.7	94.5	7,248.1	93.6	-990.3	-12.0	-717.6	-9.0
<b>Estatales</b>	8,238.4	8,238.4	95.5	646.7	919.4	7,965.7	94.5	7,248.1	93.6	-990.3	-12.0	-717.6	-9.0
- Tributarios													
Impuestos sobre Erogaciones													
Impuestos sobre Tenencia													
Otros Impuestos y Accesorios													
- No Tributarios		.0	.0	.0	.0	.0	.0	.1	.0	.1	.1	.1	
Derechos				.0	.0	.0	.0	.0	.0	.0	.0	.0	
Sector Central													
Organismos Auxiliares						.0	.0	.0	.0	.0	.0	.0	
Aportaciones de Mejoras													
Productos			.0			.0	.0	.1	.0	.1	.1	.1	
Aprovechamientos						.0	.0	.0	.0	.0	.0	.0	
Ingresos Financieros						.0	.0	.0	.0	.0	.0	.0	
Aportaciones y Cuotas de Seguridad Social						.0	.0	.0	.0	.0	.0	.0	
Ingreso por Venta de Bienes y Servicios						.0	.0	.0	.0	.0	.0	.0	
Transferencias, Asignaciones, Subsidio y Otras Ayudas	8,238.4	8,238.4	95.5	646.7	919.4	7,965.7	94.5	7,248.0	93.6	-990.4	-12.0	-717.7	-9.0
<b>Federales</b>			.0	.0	.0	.0	.0	.0	.0	.0	.0	.0	
Participaciones Federales													
Fondos de Aportaciones Ramo 33			.0			.0	.0	.0	.0	.0	.0	.0	
Otros Apoyos Federales			.0			.0	.0	.0	.0	.0	.0	.0	
<b>Extraordinarios</b>			.0	81.5	.0	81.5	1.0	107.0	1.4	107.0		25.5	31.3
Generación de ADEFAS				81.5		81.5		107.0					
Financiamientos						.0		.0		.0		.0	
<b>EGRESOS:</b>	8,238.4	8,623.0	100.0	728.2	919.4	8,431.8	100.0	7,199.4	100.0	1,423.6	16.5	1,232.4	14.6
<b>Poderes Legislativo y Judicial</b>			.0	.0	.0	.0	.0	.0	.0	.0	.0	.0	
Poder Legislativo													
Poder Judicial													
<b>Gasto Total de Poder Ejecutivo</b>	8,238.4	8,623.0	100.0	728.2	919.4	8,431.8	100.0	7,199.4	100.0	1,423.6	16.5	1,232.4	14.6
<b>Gasto Programable:</b>	8,238.4	8,623.0	100.0	646.7	919.4	8,350.3	99.0	7,117.9	98.9	1,505.1	17.5	1,232.4	14.8
<b>Gasto Corriente</b>	8,222.4	8,607.0	99.8	633.9	903.4	8,337.5	98.9	7,105.1	98.7	1,501.9	17.4	1,232.4	14.8
Servicios Personales	5,911.5	6,260.1	72.6	164.7	164.7	6,260.1	74.2	5,310.0	73.8	950.1	15.2	950.1	15.2
Gasto Operativo	2,310.9	2,346.9	27.2	469.2	738.7	2,077.4	24.6	1,795.1	24.9	551.8	23.5	282.3	13.6
- Materiales y Suministros	244.4	248.4	2.9	72.0	135.4	185.0	2.2	156.0	2.2	92.4	37.2	29.0	15.7
- Servicios Generales	2,066.5	2,098.5	24.3	397.2	603.3	1,892.4	22.4	1,639.1	22.8	459.4	21.9	253.3	13.4
<b>Transferencias</b>	.0	.0	.0	.0	.0	.0	.0	.0	.0	.0	.0	.0	
- Organismos Autónomos													
- Subsidios y Apoyos			.0			.0	.0	.0	.0	.0	.0	.0	
<b>Inversión Pública</b>	16.0	16.0	.2	12.8	16.0	12.8	.2	12.8	.2	3.2	20.0	.0	.0
- Bienes Muebles e Inmuebles	16.0	16.0		12.8	16.0	12.8	.2	12.8	.2	3.2	20.0	.0	.0
- Obra Pública			.0			.0	.0	.0	.0	.0	.0	.0	
- Inversión Financiera													
<b>Gasto no Programable</b>			.0	81.5	.0	81.5	1.0	81.5	1.1	-81.5		.0	.0
<b>Transferencias a Municipios</b>			.0	.0	.0	.0	.0	.0	.0	.0	.0	.0	
- Participaciones													
- Aportaciones del Ramo 33													
- Convenios													
<b>Deuda Pública</b>			.0	81.5	.0	81.5	1.0	81.5	1.1	-81.5		.0	.0
- Costo Financiero de la Deuda						.0		.0		.0		.0	
- Amortizaciones						.0		.0		.0		.0	
- Pago de ADEFAS				81.5		81.5	1.0	81.5	1.1	-81.5		.0	.0
<b>Superávit(+)/ Déficit (-)</b>				.0	.0	.0	.0	540.3	7.5	-540.3		-540.3	
<b>% de los Ingresos</b>								7.0					

CUENTA PÚBLICA DEL GOBIERNO, ORGANISMOS AUXILIARES Y AUTÓNOMOS DEL ESTADO DE MÉXICO 2021

Comisión Técnica del Agua del Estado de México  
Estado Analítico de Ingresos  
Del 1 de enero al 31 de diciembre de 2021  
(Miles de pesos)

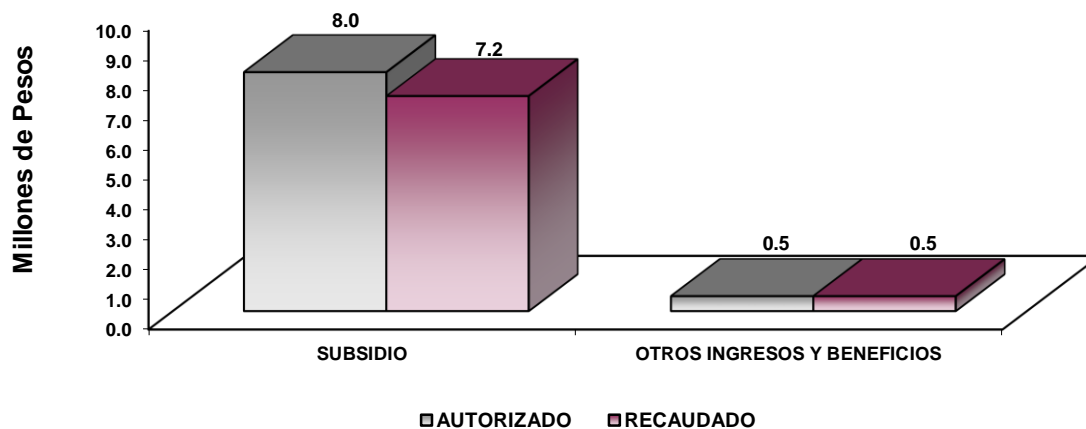
Rubro de Ingresos	Ingreso					Diferencia (6= 5 - 1 )
	Estimado	Ampliaciones y Reducciones	Modificado	Devengado	Recaudado	
	(1)	(2)	(3= 1 + 2)	(4)	(5)	
Impuestos			.0			.0
Cuotas y Aportaciones de Seguridad Social			.0			.0
Contribuciones de Mejoras			.0			.0
Derechos			.0			.0
Productos			.0	.1	.1	.1
Aprovechamientos	384.6		384.6	384.6	384.6	.0
Ingresos por Ventas de Bienes, Prestación de Servicios y Otros Ingresos			.0			.0
Participaciones, Aportaciones, Convenios, Incentivos Derivados de la Colaboración Fiscal y Fondos Distintos de Aportaciones			.0			.0
Transferencias, Asignaciones, Subsidios y Subvenciones, y Pensiones y Jubilaciones	8,238.4	-272.7	7,965.7	7,248.0	7,248.0	-990.4
Ingresos Derivados de Financiamientos		81.5	81.5	107.0	107.0	107.0
<b>Total</b>	<b>8,623.0</b>	<b>-191.2</b>	<b>8,431.8</b>	<b>7,739.7</b>	<b>7,739.7</b>	<b>-883.3</b>
				Ingresos excedentes <sup>1</sup>		

Estado Analítico de Ingresos Por Fuente de Financiamiento	Ingreso					Diferencia (6= 5 - 1 )
	Estimado	Ampliaciones y Reducciones	Modificado	Devengado	Recaudado	
	(1)	(2)	(3= 1 + 2)	(4)	(5)	
<b>Ingresos del Poder Ejecutivo Federal o Estatal y de los Municipios</b>	.0	.0	.0	.0	.0	.0
Impuestos			.0			.0
Cuotas y Aportaciones de Seguridad Social			.0			.0
Contribuciones de Mejoras			.0			.0
Derechos			.0			.0
Productos			.0			.0
Aprovechamientos			.0			.0
Participaciones, Aportaciones, Convenios, Incentivos Derivados de la Colaboración Fiscal y Fondos Distintos de Aportaciones			.0			.0
Transferencias, Asignaciones, Subsidios y Subvenciones, y Pensiones y Jubilaciones			.0			.0
<b>Ingresos de los Entes Públicos de los Poderes Legislativo y Judicial, de los Órganos Autónomos y del Sector Paraestatal o Paramunicipal, así como de las Empresas Productivas del Estado</b>	<b>8,623.0</b>	<b>-272.7</b>	<b>8,350.3</b>	<b>7,632.7</b>	<b>7,632.7</b>	<b>-990.3</b>
Cuotas y Aportaciones de Seguridad Social			.0			.0
Productos			.0	.1	.1	.1
Ingresos por Venta de Bienes, Prestación de Servicios y Otros Ingresos	384.6		384.6	384.6	384.6	.0
Transferencias, Asignaciones, Subsidios y Subvenciones, y Pensiones y Jubilaciones	8,238.4	-272.7	7,965.7	7,248.0	7,248.0	-990.4
<b>Ingresos Derivados de Financiamiento</b>	<b>.0</b>	<b>81.5</b>	<b>81.5</b>	<b>107.0</b>	<b>107.0</b>	<b>107.0</b>
Ingresos Derivados de Financiamientos		81.5	81.5	107.0	107.0	107.0
<b>Total</b>	<b>8,623.0</b>	<b>-191.2</b>	<b>8,431.8</b>	<b>7,739.7</b>	<b>7,739.7</b>	<b>-883.3</b>
				Ingresos excedentes <sup>1</sup>		



CTAEM

Comisión Técnica del Agua del Estado de México									
INGRESOS									
(Miles de Pesos)									
INGRESOS	AUTORIZADO	PRESUPUESTO 2021				TOTAL AUTORIZADO	RECAUDADO	VARIACIÓN	
		ASIGNADO	ASIGNACIONES Y/O AMPLIACIONES	REDUCCIONES Y/O DISMINUCIONES	IMPORTE			%	
<b>PARTICIPACIONES, APORTACIONES, TRANSFERENCIAS, ASIGNACIONES, SUBSIDIOS Y OTRAS AYUDAS</b>	8,238.4	8,238.4			272.7	7,965.7	7,248.0	717.7	9.0
Subsidio	8,238.4	8,238.4			272.7	7,965.7	7,248.0	717.7	9.0
<b>OTROS INGRESOS Y BENEFICIOS</b>		384.6	81.5		466.1	491.7		-25.6	-5.5
Productos Financieros						.1			-.1
Pasivos que se Generen como Resultado de Erogaciones que se Devengan en el Ejercicio Fiscal pero que queden Pendientes de Liquidar al Cierre del Mismo			81.5		81.5	107.0		-25.5	-31.3
Aplicación de Remanentes		384.6			384.6	384.6			
<b>T O T A L</b>	<b>8,238.4</b>	<b>8,623.0</b>	<b>81.5</b>	<b>272.7</b>	<b>8,431.8</b>	<b>7,739.7</b>	<b>692.1</b>	<b>8.2</b>	



## NOTAS AL PRESUPUESTO DE INGRESOS

### INGRESOS

Se previó recaudar ingresos por 8 millones 623 mil pesos, autorizando durante el ejercicio ampliaciones por 81.5 miles de pesos y cancelaciones presupuestales por 272.7 miles de pesos, determinando un total autorizado de 8 millones 431.8 miles de pesos, y se lograron recaudar 7 millones 739.7 miles de pesos, por lo que se obtuvo una variación de 692.1 miles de pesos, lo cual representó el 8.2 por ciento respecto al monto previsto.

### PARTICIPACIONES, APORTACIONES, TRANSFERENCIAS, ASIGNACIONES, SUBSIDIOS Y OTRAS AYUDAS

#### Subsidio

Se previó recaudar 8 millones 238.4 miles de pesos, autorizando durante el ejercicio cancelaciones presupuestales por 272.7 miles de pesos, determinando un total autorizado de 7 millones 965.7 miles de pesos, de los cuales se lograron recaudar 7 millones 248 mil pesos, por lo que se obtuvo una variación de 717.7 miles de pesos, lo cual representó 9 por ciento respecto al monto previsto.

### OTROS INGRESOS Y BENEFICIOS

Durante el ejercicio se generaron 491.7 miles de pesos, de los cuales 107 mil pesos corresponden a pasivos que se generaron como resultado de erogaciones que se devengaron en el ejercicio fiscal pero que quedaron pendientes de liquidar al cierre del mismo, 0.1 miles de pesos de productos financieros y 384.6 miles de pesos a la aplicación de remanentes.

CTAEM

Comisión Técnica del Agua del Estado de México  
Estado Analítico del Ejercicio del Presupuesto de Egresos  
Clasificación por Objeto del Gasto (Capítulo y Concepto)  
Del 1 de enero al 31 de diciembre de 2021  
(Miles de Pesos)

Concepto	Egresos					Subejercicio 6 = (3 - 4)
	Aprobado	Ampliaciones/ (Reducciones)	Modificado	Devengado	Pagado	
	1	2	3 = (1 + 2)	4	5	
<b>Servicios Personales</b>	<b>6,260.1</b>	<b>.0</b>	<b>6,260.1</b>	<b>5,310.0</b>	<b>5,310.0</b>	<b>950.1</b>
Remuneraciones al Personal de Carácter Permanente	3,380.7	-164.7	3,216.0	2,540.9	2,540.9	675.1
Remuneraciones al Personal de Carácter Transitorio			.0			.0
Remuneraciones Adicionales y Especiales	1,835.8	113.8	1,949.6	1,794.1	1,794.1	155.5
Seguridad Social	814.5	5.7	820.2	723.7	723.7	96.5
Otras Prestaciones Sociales y Económicas	229.1	45.2	274.3	251.3	251.3	23.0
Previsiones			.0			.0
Pago de Estímulos a Servidores Públicos			.0			.0
<b>Materiales y Suministros</b>	<b>248.4</b>	<b>-63.4</b>	<b>185.0</b>	<b>156.0</b>	<b>156.0</b>	<b>29.0</b>
Materiales de Administración, Emisión de Documentos y Artículos Oficiales	140.5	-58.7	81.8	81.6	81.6	.2
Alimentos y Utensilios		4.9	4.9	4.9	4.9	.0
Materias Primas y Materiales de Producción y Comercialización			.0			.0
Materiales y Artículos de Construcción y de Reparación		1.2	1.2	1.2	1.2	.0
Productos Químicos, Farmacéuticos y de Laboratorio		1.3	1.3	1.3	1.3	.0
Combustibles, Lubricantes y Aditivos	107.9	-29.1	78.8	50.0	50.0	28.8
Vestuario, Blancos, Prendas de Protección y Artículos Deportivos		4.0	4.0	4.0	4.0	.0
Materiales y Suministros Para Seguridad			.0			.0
Herramientas, Refacciones y Accesorios Menores		13.0	13.0	13.0	13.0	.0
<b>Servicios Generales</b>	<b>2,098.5</b>	<b>-206.1</b>	<b>1,892.4</b>	<b>1,639.1</b>	<b>1,596.0</b>	<b>253.3</b>
Servicios Básicos	67.9	-4.4	63.5	47.4	47.4	16.1
Servicios de Arrendamiento	732.8	-279.2	453.6	284.2	284.2	169.4
Servicios Profesionales, Científicos, Técnicos y Otros Servicios	885.0	67.6	952.6	909.6	881.7	43.0
Servicios Financieros, Bancarios y Comerciales	9.6	11.7	21.3	21.3	21.3	.0
Servicios de Instalación, Reparación, Mantenimiento y Conservación	144.2	51.3	195.5	195.5	195.5	.0
Servicios de Comunicación Social y Publicidad	28.6	-16.6	12.0	5.1	5.1	6.9
Servicios de Traslado y Viáticos	44.4	-26.5	17.9	17.9	17.9	.0
Servicios Oficiales	56.7	-54.5	2.2			2.2
Otros Servicios Generales	129.3	44.5	173.8	158.1	142.9	15.7
<b>Transferencias, Asignaciones, Subsidios y Otras Ayudas</b>	<b>.0</b>	<b>.0</b>	<b>.0</b>	<b>.0</b>	<b>.0</b>	<b>.0</b>
Transferencias Internas y Asignaciones al Sector Público			.0			.0
Transferencias al Resto del Sector Público			.0			.0
Subsidios y Subvenciones			.0			.0
Ayudas Sociales			.0			.0
Pensiones y Jubilaciones			.0			.0
Transferencias a Fideicomisos, Mandatos y Otros Análogos			.0			.0
Transferencias a la Seguridad Social			.0			.0
Donativos			.0			.0
Transferencias al Exterior			.0			.0
<b>Bienes Muebles, Inmuebles e Intangibles</b>	<b>16.0</b>	<b>-3.2</b>	<b>12.8</b>	<b>12.8</b>	<b>12.8</b>	<b>.0</b>
Mobiliario y Equipo de Administración	16.0	-3.2	12.8	12.8	12.8	.0
Mobiliario y Equipo Educativo y Recreativo			.0			.0
Equipo e Instrumental Médico y de Laboratorio			.0			.0
Vehículos y Equipo de Transporte			.0			.0
Equipo de Defensa y Seguridad			.0			.0
Maquinaria, Otros Equipos y Herramientas			.0			.0
Activos Biológicos			.0			.0
Bienes Inmuebles			.0			.0
Activos Intangibles			.0			.0
<b>Inversión Pública</b>	<b>.0</b>	<b>.0</b>	<b>.0</b>	<b>.0</b>	<b>.0</b>	<b>.0</b>
Obra Pública en Bienes de Dominio Público			.0			.0
Obra Pública en Bienes Propios			.0			.0
Proyectos Productivos y Acciones de Fomento			.0			.0
<b>Inversiones Financieras y Otras Provisiones</b>	<b>.0</b>	<b>.0</b>	<b>.0</b>	<b>.0</b>	<b>.0</b>	<b>.0</b>
Inversiones Para el Fomento de Actividades Productivas			.0			.0
Acciones y Participaciones de Capital			.0			.0
Compra de Títulos y Valores			.0			.0
Concesión de Préstamos			.0			.0
Inversiones en Fideicomisos, Mandatos y Otros Análogos			.0			.0
Otras Inversiones Financieras			.0			.0
Provisiones para Contingencias y Otras Erogaciones Especiales			.0			.0
<b>Participaciones y Aportaciones</b>	<b>.0</b>	<b>.0</b>	<b>.0</b>	<b>.0</b>	<b>.0</b>	<b>.0</b>
Participaciones			.0			.0
Aportaciones			.0			.0
Convenios			.0			.0
<b>Deuda Pública</b>	<b>.0</b>	<b>81.5</b>	<b>81.5</b>	<b>81.5</b>	<b>81.5</b>	<b>.0</b>
Amortización de la Deuda Pública			.0			.0
Intereses de la Deuda Pública			.0			.0
Comisiones de la Deuda Pública			.0			.0
Gastos de la Deuda Pública			.0			.0
Costo por Coberturas			.0			.0
Apoyos Financieros			.0			.0
Adeudos de Ejercicios Fiscales Anteriores		81.5	81.5	81.5	81.5	.0
<b>Total del Gasto</b>	<b>8,623.0</b>	<b>-191.2</b>	<b>8,431.8</b>	<b>7,199.4</b>	<b>7,156.3</b>	<b>1,232.4</b>

CUENTA PÚBLICA DEL GOBIERNO, ORGANISMOS AUXILIARES Y AUTÓNOMOS DEL ESTADO DE MÉXICO 2021

Comisión Técnica del Agua del Estado de México  
Estado Analítico del Ejercicio del Presupuesto de Egresos  
Clasificación Económica (por Tipo de Gasto)  
Del 1 de enero al 31 de diciembre de 2021  
(Miles de Pesos)

Concepto	Egresos					Subejercicio 6 = (3 - 4)
	Aprobado	Ampliaciones/ (Reducciones)	Modificado	Devengado	Pagado	
	1	2	3 = (1 + 2)	4	5	
Gasto Corriente	8,607.0	- 269.5	8,337.5	7,105.1	7,062.0	1,232.4
Gasto de Capital	16.0	- 3.2	12.8	12.8	12.8	-
Amortización de la Deuda y Disminución de Pasivos		81.5	81.5	81.5	81.5	-
Pensiones y Jubilaciones			-			-
Participaciones			-			-
<b>Total del Gasto</b>	<b>8,623.0</b>	<b>- 191.2</b>	<b>8,431.8</b>	<b>7,199.4</b>	<b>7,156.3</b>	<b>1,232.4</b>

Comisión Técnica del Agua del Estado de México  
Estado Analítico del Ejercicio del Presupuesto de Egresos  
Clasificación Administrativa  
Del 1 de enero al 31 de diciembre de 2021  
(Miles de Pesos)

Concepto	Egresos					Subejercicio 6 = (3 - 4)
	Aprobado	Ampliaciones/ (Reducciones)	Modificado	Devengado	Pagado	
	1	2	3 = (1 + 2)	4	5	
Entidades Paraestatales y Fideicomisos No Empresariales y No Financieros	8,623.0	- 191.2	8,431.8	7,199.4	7,156.3	1,232.4
Instituciones Públicas de Seguridad Social			-			-
Entidades Paraestatales Empresariales No Financieras con Participación Estatal Mayoritaria			-			-
Fideicomisos Empresariales No Financieros con Participación Estatal Mayoritaria			-			-
Entidades Paraestatales Empresariales Financieras Monetarias con Participación Estatal Mayoritaria			-			-
Entidades Paraestatales Empresariales Financieras No Monetarias con Participación Estatal Mayoritaria			-			-
Fideicomisos Financieros Públicos con Participación Estatal Mayoritaria			-			-
<b>Total del Gasto</b>	<b>8,623.0</b>	<b>- 191.2</b>	<b>8,431.8</b>	<b>7,199.4</b>	<b>7,156.3</b>	<b>1,232.4</b>

Comisión Técnica del Agua del Estado de México  
Estado Analítico del Ejercicio del Presupuesto de Egresos  
Clasificación Administrativa  
Del 1 de enero al 31 de diciembre de 2021  
(Miles de Pesos)

Concepto	Egresos					Subejercicio 6 = (3 - 4)
	Aprobado	Ampliaciones/ (Reducciones)	Modificado	Devengado	Pagado	
	1	2	3 = (1 + 2)	4	5	
Comisión Técnica del Agua del Estado de México (224C03)	8,623.0	- 191.2	8,431.8	7,199.4	7,156.3	1,232.4
<b>Total del Gasto</b>	<b>8,623.0</b>	<b>- 191.2</b>	<b>8,431.8</b>	<b>7,199.4</b>	<b>7,156.3</b>	<b>1,232.4</b>

**Comisión Técnica del Agua del Estado de México**  
**Estado Analítico del Ejercicio del Presupuesto de Egresos**  
**Clasificación Administrativa**  
**Del 1 de enero al 31 de diciembre de 2021**  
**(Miles de pesos)**

Concepto	Egresos					Subejercicio 6 = ( 3 - 4 )
	Aprobado	Ampliaciones/ (Reducciones)	Modificado	Devengado	Pagado	
	1	2	3 = ( 1 + 2 )	4	5	
Poder Ejecutivo	8,623.0	- 191.2	8,431.8	7,199.4	7,156.3	1,232.4
Poder Legislativo			-			-
Poder Judicial			-			-
Órganos Autónomos			-			-
<b>Total del Gasto</b>	<b>8,623.0</b>	<b>- 191.2</b>	<b>8,431.8</b>	<b>7,199.4</b>	<b>7,156.3</b>	<b>1,232.4</b>

**Comisión Técnica del Agua del Estado de México**  
**Estado Analítico del Ejercicio del Presupuesto de Egresos**  
**Clasificación Funcional (Finalidad y Función)**  
**Del 1 de enero al 31 de diciembre de 2021**  
**(Miles de Pesos)**

Concepto	Egresos					Subejercicio 6 = ( 3 - 4 )
	Aprobado	Ampliaciones/ (Reducciones)	Modificado	Devengado	Pagado	
	1	2	3 = ( 1 + 2 )	4	5	
<b>Gobierno</b>	-	-	-	-	-	-
Legislación			-	-	-	-
Justicia			-	-	-	-
Coordinación de la Política de Gobierno			-	-	-	-
Relaciones Exteriores			-	-	-	-
Asuntos Financieros y Hacendarios			-	-	-	-
Seguridad Nacional			-	-	-	-
Asuntos de Orden Público y de Seguridad Interior			-	-	-	-
Otros Servicios Generales			-	-	-	-
<b>Desarrollo Social</b>	8,623.0	- 272.7	8,350.3	7,117.9	7,074.8	1,232.4
Protección Ambiental			-	-	-	-
Vivienda y Servicios a la Comunidad	8,623.0	- 272.7	8,350.3	7,117.9	7,074.8	1,232.4
Salud			-	-	-	-
Recreación, Cultura y Otras Manifestaciones Sociales			-	-	-	-
Educación			-	-	-	-
Protección Social			-	-	-	-
Otros Asuntos Sociales			-	-	-	-
<b>Desarrollo Económico</b>	-	-	-	-	-	-
Asuntos Económicos, Comerciales y Laborales en General			-	-	-	-
Agropecuaria, Silvicultura, Pesca y Caza			-	-	-	-
Combustibles y Energía			-	-	-	-
Minería, Manufacturas y Construcción			-	-	-	-
Transporte			-	-	-	-
Comunicaciones			-	-	-	-
Turismo			-	-	-	-
Ciencia, Tecnología e Innovación			-	-	-	-
Otras Industrias y Otros Asuntos Económicos			-	-	-	-
<b>Otras no Clasificadas en Funciones Anteriores</b>	-	81.5	81.5	81.5	81.5	-
Transacciones de la Deuda Pública / Costo Financiero de la Deuda			-	-	-	-
Transferencias, Participaciones y Aportaciones entre Diferentes Niveles y Órdenes de Gobierno			-	-	-	-
Saneamiento del Sistema Financiero			-	-	-	-
Adeudos de Ejercicios Fiscales Anteriores		81.5	81.5	81.5	81.5	-
<b>Total del Gasto</b>	<b>8,623.0</b>	<b>- 191.2</b>	<b>8,431.8</b>	<b>7,199.4</b>	<b>7,156.3</b>	<b>1,232.4</b>

**Comisión Técnica del Agua del Estado de México**  
**Endeudamiento Neto**  
**Del 1 de Enero al 31 de Diciembre de 2021**  
**(Miles de Pesos)**

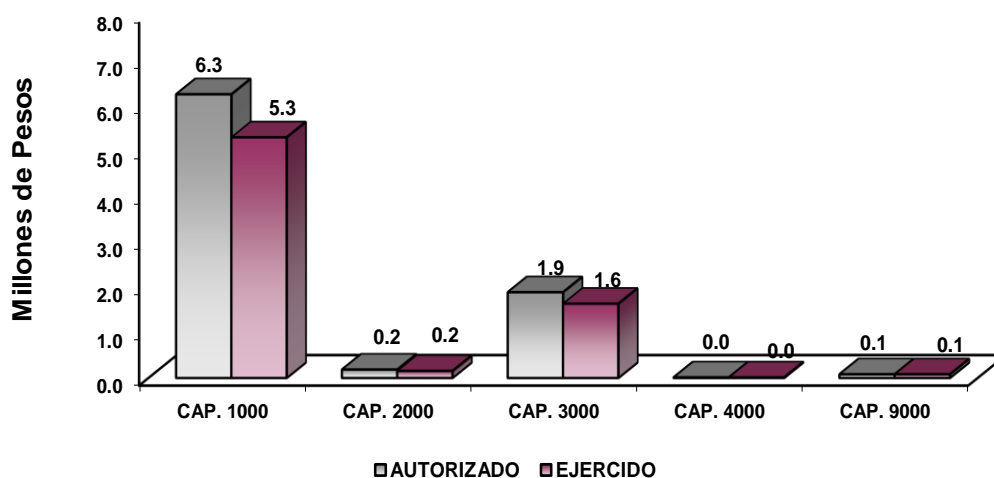
Identificación de Crédito o Instrumento	Contratación/Colocación	Amortización	Endeudamiento Neto
	A	B	C = A - B
<b>Créditos Bancarios</b>			
			-
			-
			-
			-
			-
			-
<b>Total Créditos Bancarios</b>	-	-	-
<b>Otros Instrumentos de Deuda</b>			
			-
			-
			-
			-
			-
<b>Total Otros Instrumentos de Deuda</b>	-	-	-
<b>TOTAL</b>	-	-	-

**Comisión Técnica del Agua del Estado de México**  
**Intereses de la Deuda**  
**Del 1 de Enero al 31 de Diciembre de 2021**  
**(Miles de Pesos)**

Identificación de Crédito o Instrumento	Devengado	Pagado
<b>Créditos Bancarios</b>		
<b>Total de Intereses de Créditos Bancarios</b>	-	-
<b>Otros Instrumentos de Deuda</b>		
<b>Total de Intereses de Otros Instrumentos de Deuda</b>	-	-
<b>TOTAL</b>	-	-

CTAEM

Comisión Técnica del Agua del Estado de México								
EGRESOS POR CAPÍTULO								
(Miles de Pesos)								
EGRESOS	AUTORIZADO	ASIGNADO	PRESUPUESTO 2021		TOTAL AUTORIZADO	EJERCIDO	VARIACIÓN	
			ASIGNACIONES Y/O AMPLIACIONES	REDUCCIONES Y/O DISMINUCIONES			IMPORTE	%
Servicios Personales	5,911.5	6,260.1	164.7	164.7	6,260.1	5,310.0	950.1	15.2
Materiales y Suministros	244.4	248.4	72.0	135.4	185.0	156.0	29.0	15.7
Servicios Generales	2,066.5	2,098.5	397.2	603.3	1,892.4	1,639.1	253.3	13.4
Bienes Muebles, Inmuebles e Intangibles	16.0	16.0	12.8	16.0	12.8	12.8		
Deuda Pública			81.5		81.5	81.5		
<b>T O T A L</b>	<b>8,238.4</b>	<b>8,623.0</b>	<b>728.2</b>	<b>919.4</b>	<b>8,431.8</b>	<b>7,199.4</b>	<b>1,232.4</b>	<b>14.6</b>



## NOTAS AL PRESUPUESTO DE EGRESOS

### EGRESOS

El presupuesto autorizado para el ejercicio fue de 8 millones 623 mil pesos, así como ampliaciones y traspasos netos de menos 191.2 miles de pesos, determinando un presupuesto modificado de 8 millones 431.8 miles de pesos, de los cuales se ejercieron 7 millones 199.4 miles de pesos, por lo que se obtuvo un subejercido de 1 millón 232.4 miles de pesos, lo cual representó el 14.6 por ciento respecto al monto autorizado.

## **SERVICIOS PERSONALES**

Para este capítulo se autorizaron 6 millones 260.1 miles de pesos, de los cuales se ejercieron 5 millones 310 mil pesos, por lo que se obtuvo un subejercicio de 950.1 miles de pesos, lo cual representó el 15.2 por ciento respecto al monto autorizado.

## **MATERIALES Y SUMINISTROS**

El presupuesto autorizado para este capítulo fue por 248.4 miles de pesos, así como ampliaciones y traspasos netos de menos por 63.4 miles de pesos, determinado un presupuesto modificado por 185 mil pesos, de los cuales se ejercieron 156 mil pesos, por lo que se obtuvo un subejercicio de 29 mil pesos, lo cual representó el 15.7 por ciento respecto al monto autorizado.

## **SERVICIOS GENERALES**

Para este capítulo se autorizaron 2 millones 98.5 miles de pesos, así como ampliaciones y traspasos netos de menos por 206.1 miles de pesos, determinado un presupuesto modificado por 1 millón 892.4 miles de pesos, de los cuales se ejercieron 1 millón 639.1 miles de pesos, por lo que se obtuvo un subejercicio de 253.3 miles de pesos, lo cual representó el 13.4 por ciento respecto al monto autorizado.

## **BIENES MUEBLES, INMUEBLES E INTANGIBLES**

Para este capítulo se autorizaron 16 mil pesos, así como ampliaciones y traspasos netos de menos por 3.2 miles de pesos, determinado un presupuesto modificado por 12.8 miles de pesos, los cuales se ejercieron al 100 por ciento.

## **DEUDA PÚBLICA**

Durante el ejercicio se autorizó una ampliación por 81.5 miles de pesos, para cubrir los pasivos derivados de erogaciones devengadas y pendientes de liquidar al cierre del ejercicio fiscal anterior, los cuales se ejercieron al 100 por ciento.



CTAEM

INFORMACIÓN PRESUPUESTAL							
Comisión Técnica del Agua del Estado de México							
EGRESOS POR OBJETO DEL GASTO							
(Miles de Pesos)							
CAPÍTULO Y OBJETO DEL GASTO	PRESUPUESTO 2021						
	AUTORIZADO	ASIGNADO	ASIGNACIONES Y/O AMPLIACIONES	REDUCCIONES Y/O DISMINUCIONES	TOTAL AUTORIZADO	EJERCIDO	VARIACIÓN
<b>SERVICIOS PERSONALES</b>	<b>5,911.5</b>	<b>6,260.1</b>	<b>164.7</b>	<b>164.7</b>	<b>6,260.1</b>	<b>5,310.0</b>	<b>950.1</b>
Sueldo Base	3,171.8	3,380.7		164.7	3,216.0	2,540.9	675.1
Prima por Años de Servicio		2.6	25.7		28.3	25.7	2.6
Prima Vacacional	188.3	188.3	2.9		191.2	170.6	20.6
Aguinaldo	453.1	453.1	1.3		454.4	420.1	34.3
Vacaciones no Disfrutadas por Finitiquito	1.1	1.1	1.5		2.6	2.6	
Compensación por Retabulación	268.6	293.4	37.1		330.5	305.6	24.9
Gratificación	699.0	738.4			738.4	684.1	54.3
Gratificación por Convenio	158.9	158.9			158.9	140.1	18.8
Gratificación por Productividad			45.3		45.3	45.3	
Aportaciones de Servicio de Salud	344.6	370.5			370.5	328.9	41.6
Aportaciones al Sistema Solidario de Reparto	255.7	274.9			274.9	244.1	30.8
Aportaciones del Sistema de Capitalización Individual	63.7	68.2			68.2	56.5	11.7
Aportaciones para Financiar los Gastos Generales de Administración del ISSEMYM	30.2	32.4			32.4	28.8	3.6
Aportaciones para Riesgo de Trabajo	43.5	47.2	5.7		52.9	47.7	5.2
Seguros y Fianzas	21.3	21.3			21.3	17.7	3.6
Cuotas para Fondo de Retiro	34.7	37.6	.6		38.2	35.3	2.9
Seguro de Separación Individualizado	56.0	60.1			60.1	50.3	9.8
Profesionalización de los servidores públicos			38.1		38.1	38.1	
Despensa	121.0	131.4	6.5		137.9	127.6	10.3
<b>MATERIALES Y SUMINISTROS</b>	<b>244.4</b>	<b>248.4</b>	<b>72.0</b>	<b>135.4</b>	<b>185.0</b>	<b>156.0</b>	<b>29.0</b>
Materiales y Útiles de Oficina	64.3	64.3	4.9	51.6	17.6	17.6	
Enseres de Oficina	8.5	8.5	24.0	6.6	25.9	25.9	
Material y Útiles de Imprenta y Reproducción	46.7	46.7		34.4	12.3	12.1	.2
Material y Enseres de Limpieza	12.2	12.2	17.2	3.4	26.0	26.0	
Material para Identificación y Registro	8.8	8.8		8.8			
Productos Alimenticios para Personas			4.9		4.9	4.9	
Material Eléctrico y Electrónico			1.7	.5	1.2	1.2	
Medicinas y Productos Farmacéuticos			1.2		1.2	1.2	
Materiales, Accesorios y Suministros Médicos			.1		.1	.1	
Combustibles, Lubricantes y Aditivos	103.9	107.9		29.1	78.8	50.0	28.8
Vestuario y Uniformes			4.0		4.0	4.0	
Refacciones, Accesorios y Herramientas			.2		.2	.2	
Refacciones y Accesorios para Equipo de Cómputo			4.9		4.9	4.9	
Otros Enseres			8.9	1.0	7.9	7.9	
<b>SERVICIOS GENERALES</b>	<b>2,066.5</b>	<b>2,098.5</b>	<b>397.2</b>	<b>603.3</b>	<b>1,892.4</b>	<b>1,639.1</b>	<b>253.3</b>
Servicio de Energía Eléctrica	17.0	17.0	31.0	31.5	16.5	9.3	7.2
Servicio de Agua	8.5	8.5	5.7	1.7	12.5	12.5	
Servicio de Telefonía Convencional	17.6	18.4		1.8	16.6	11.1	5.5
Servicios de Acceso a Internet	24.0	24.0		6.7	17.3	13.9	3.4
Servicio Postal y Telegráfico			.6		.6	.6	
Arrendamiento de Edificios y Locales	268.6	292.3	15.6		307.9	284.2	23.7
Arrendamiento de Equipo y Bienes Informáticos	166.8	166.8		123.9	99.5	99.5	
Arrendamiento de Vehículos	234.0	234.0		134.5	99.5	3.3	99.5
Arrendamiento de Activos Intangibles	39.7	39.7		36.4	3.3	3.3	
Asesorías Asociadas a Convenios o Acuerdos	508.1	508.1	39.5		547.6	546.7	.9
Capacitación	38.5	38.5	11.4	9.0	40.9	10.0	30.9
Servicios de Apoyo Administrativo y Fotocopiado	36.0	36.0		7.0	29.0	17.8	11.2
Servicios de Vigilancia	302.4	302.4	32.7		335.1	335.1	
Servicios Bancarios y Financieros			2.2		2.2	2.2	
Seguros y Fianzas	9.6	9.6	18.0	8.5	19.1	19.1	
Adaptación de locales, almacenes, bodegas y edificios	14.2	14.2		2.8	11.4	11.4	
Reparación, Instalación y Mantenimiento de Bienes Informáticos Microfilmación y Tecnologías de la Información	3.8	3.8		3.8			
Reparación y Mantenimiento de Vehículos Terrestres, Aéreos y Lacustres	19.8	19.8	61.7	21.8	59.7	59.7	
Reparación, Instalación y Mantenimiento de Máquinaria, Equipo Instrumental y Diversos			1.9		1.9	1.9	
Servicios de Lavandería, Limpieza e Higiene	106.4	106.4	13.5		119.9	119.9	
Servicios de Fumigación			2.6		2.6	2.6	
Publicaciones Oficiales y de Información en General para Difusión	28.6	28.6	1.3	17.9	12.0	5.1	6.9
Gastos de Traslado por Vía Terrestre	29.2	29.2	2.3	13.6	17.9	17.9	
Gastos de alimentación en territorio nacional.	7.6	7.6		7.6			
Gastos de hospedaje en territorio nacional.	7.6	7.6		7.6			
Exposiciones y Ferias	56.7	56.7		54.5	2.2		2.2
Otros Impuestos y Derechos	11.4	18.9	3.9	2.3	20.5	13.0	7.5
Impuesto sobre Nóminas	110.4	110.4		110.4			
Impuesto sobre Erogaciones por Remuneraciones al Trabajo Personal			144.1		144.1	136.1	8.0
Gastos de Servicios Menores			9.2		9.2	9.0	.2
<b>BIENES MUEBLES, INMUEBLES E INTANGIBLES</b>	<b>16.0</b>	<b>16.0</b>	<b>12.8</b>	<b>16.0</b>	<b>12.8</b>	<b>12.8</b>	
Bienes Informáticos	16.0	16.0		16.0	.0		
Otros Equipos Eléctricos y Electrónicos de Oficina			12.8		12.8	12.8	
<b>DEUDA PÚBLICA</b>			<b>81.5</b>		<b>81.5</b>	<b>81.5</b>	
Por el Ejercicio Inmediato Anterior			81.5		81.5	81.5	
<b>T O T A L</b>	<b>8,238.4</b>	<b>8,623.0</b>	<b>728.2</b>	<b>919.4</b>	<b>8,431.8</b>	<b>7,199.4</b>	<b>1,232.4</b>



# INFORMACIÓN PROGRAMÁTICA



CTAEM

Comisión Técnica del Agua del Estado de México  
Gasto por Categoría Programática  
Del 1 de Enero al 31 de Diciembre de 2021  
(Miles de Pesos)

Concepto	Egresos					Subejercicio 6=(3 - 4)
	Aprobado	Ampliaciones/ (Reducciones)	Modificado	Devengado	Pagado	
	1	2	3=(1 + 2)	4	5	
<b>Programas</b>	8,623.0	- 272.7	8,350.3	7,117.9	7,074.8	1,232.4
<b>Subsidios: Sector Social y Privado o Entidades Federativas y Municipios</b>	-	-	-	-	-	-
Sujetos a Reglas de Operación			-			-
Otros Subsidios			-			-
<b>Desempeño de las Funciones</b>	8,623.0	- 272.7	8,350.3	7,117.9	7,074.8	1,232.4
Prestación de Servicios Públicos			-			-
Provisión de Bienes Públicos			-			-
Planeación, Seguimiento y Evaluación de Políticas Públicas			-			-
Promoción y Fomento			-			-
Regulación y Supervisión	8,623.0	- 272.7	8,350.3	7,117.9	7,074.8	1,232.4
Funciones de las Fuerzas Armadas (Únicamente Gobierno Federal)			-			-
Específicos			-			-
Proyectos de Inversión			-			-
<b>Administrativos y de Apoyo</b>	-	-	-	-	-	-
Apoyo al Proceso Presupuestario y para Mejorar la Eficiencia Institucional			-			-
Apoyo a la Función Pública y al Mejoramiento de la Gestión			-			-
Operaciones Ajenas			-			-
<b>Compromisos</b>	-	-	-	-	-	-
Obligaciones de Cumplimiento de Resolución Jurisdiccional			-			-
Desastres Naturales			-			-
<b>Obligaciones</b>	-	-	-	-	-	-
Pensiones y Jubilaciones			-			-
Aportaciones a la Seguridad Social			-			-
Aportaciones a Fondos de Estabilización			-			-
Aportaciones a Fondos de Inversión y Reestructura de Pensiones			-			-
<b>Programa de Gasto Federalizado (Gobierno Federal)</b>	-	-	-	-	-	-
Gasto Federalizado			-			-
<b>Participaciones a Entidades Federativas y Municipios</b>			-			-
<b>Costo Financiero, Deuda o Apoyos a Deudores y Ahorradores de la Banca</b>			-			-
<b>Adeudos de Ejercicios Fiscales Anteriores</b>		81.5	81.5	81.5	81.5	-
<b>Total del Gasto</b>	<b>8,623.0</b>	<b>- 191.2</b>	<b>8,431.8</b>	<b>7,199.4</b>	<b>7,156.3</b>	<b>1,232.4</b>

El Plan de Desarrollo del Estado de México 2017-2023, es un instrumento prospectivo con una visión hacia 2030. En él se concentran las bases para la elaboración de los programas sectoriales, especiales y regionales que delinearán de manera más puntual y detallada los pasos para el cumplimiento de los objetivos establecidos, así como los planes específicos de inversión que permitirán realizar la proyección de los recursos financieros. Este esfuerzo colectivo plasma los retos y desafíos de la agenda gubernamental con un profundo sentido de responsabilidad y con el compromiso de lograr un desarrollo democrático.

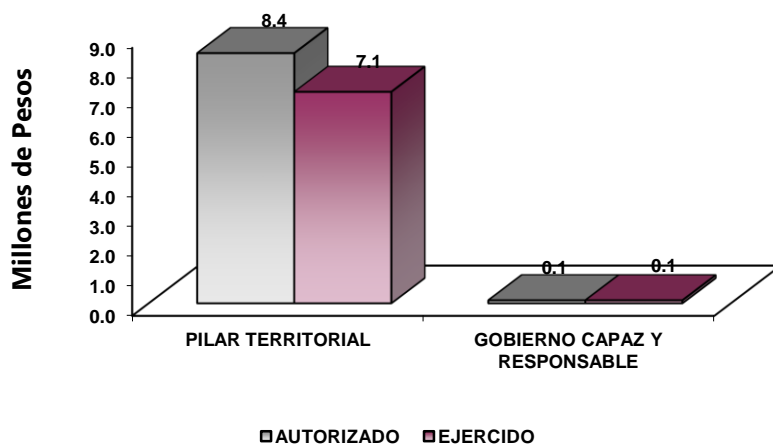
## PILAR TERRITORIAL

Toda sociedad requiere producir bienes y servicios para satisfacer diversas necesidades y crear un entorno de orden, bienestar y oportunidad. La elaboración de estos satisfactores requiere de mano de obra, maquinaria, infraestructura y recursos naturales como: agua, suelo, energía, flora y fauna silvestre. Es responsabilidad gubernamental vigilar que se preserven los servicios que el medio ambiente brinda en soporte al desarrollo de las actividades humanas, en particular la recarga natural de los mantos acuíferos, el control de la erosión de suelos y las emisiones contaminantes, el manejo correcto de residuos sólidos y la promoción de la producción y el consumo de bienes y servicios sustentables en el Estado de México. Todo ello, en un entorno de ciudades y comunidades resilientes y sostenibles tanto en el ámbito urbano como en el rural.

## GOBIERNO CAPAZ Y RESPONSABLE

El reto de los gobiernos actuales versa sobre la eficacia en solucionar los problemas endémicos que aquejan a las sociedades modernas y uno de los mayores retos es hacerlo con apego al Estado de Derecho, ya que éste aporta las normas y los valores fundamentales que rigen la convivencia social, así como los derechos y obligaciones de los actores sociales y políticos.

Comisión Técnica del Agua del Estado de México								
EGRESOS POR PILAR Y/O EJE TRANSVERSAL								
(Miles de Pesos)								
PILAR Y/O EJE TRANSVERSAL	AUTORIZADO	ASIGNADO	PRESUPUESTO 2021		TOTAL AUTORIZADO	EJERCIDO	VARIACIÓN	
			ASIGNACIONES Y/O AMPLIACIONES	REDUCCIONES Y/O DISMINUCIONES			IMPORTE	%
Pilar Territorial	8,238.4	8,623.0	646.7	919.4	8,350.3	7,117.9	1,232.4	14.8
Gobierno Capaz y Responsable			81.5		81.5	81.5		
<b>T O T A L</b>	<b>8,238.4</b>	<b>8,623.0</b>	<b>728.2</b>	<b>919.4</b>	<b>8,431.8</b>	<b>7,199.4</b>	<b>1,232.4</b>	<b>14.6</b>



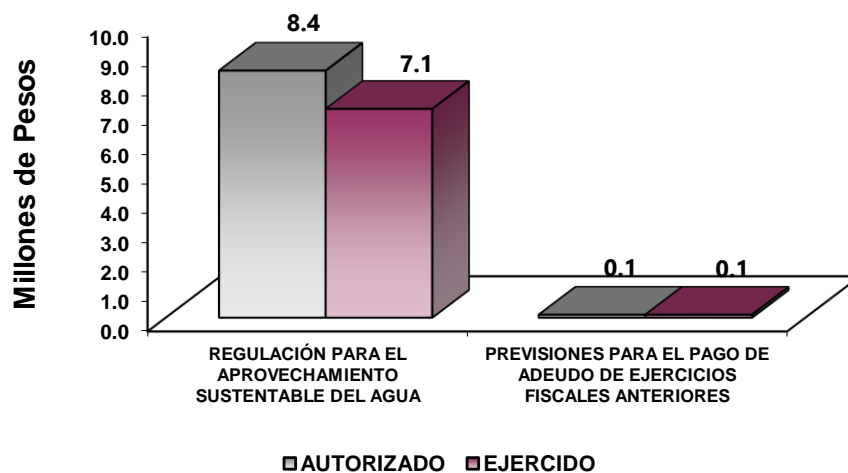
**FINALIDAD**

**DESARROLLO SOCIAL**

En esta finalidad se avanzará en la provisión de servicios a la población en materia de Protección Social, Educación, Salud y Vivienda y Servicios a la Comunidad, con lo que se apoyará fundamentalmente la consecución de las Metas Nacionales México Incluyente y México con Educación de Calidad.

La Comisión Técnica del Agua del Estado de México, tiene por objeto regular y proponer los mecanismos de coordinación para la prestación de los servicios y el mejoramiento de la gestión integral del agua en beneficio de la población.

Comisión Técnica del Agua del Estado de México EGRESOS POR PROGRAMA (Miles de Pesos)									
PROGRAMA	PRESUPUESTO 2021				TOTAL AUTORIZADO	EJERCIDO	VARIACIÓN		
	AUTORIZADO	ASIGNADO	ASIGNACIONES Y/O AMPLIACIONES	REDUCCIONES Y/O DISMINUCIONE			IMPORTE	%	
Regulación para el Aprovechamiento Sustentable del Agua	8,238.4	8,623.0	646.7	919.4	8,350.3	7,117.9	1,232.4	14.8	
Previsiones para el Pago de Adeudos de Ejercicios Fiscales Anteriores			81.5		81.5	81.5			
<b>TOTAL</b>	<b>8,238.4</b>	<b>8,623.0</b>	<b>728.2</b>	<b>919.4</b>	<b>8,431.8</b>	<b>7,199.4</b>	<b>1,232.4</b>	<b>14.6</b>	



## **AVANCE OPERATIVO-PROGRAMÁTICO Y PRESUPUESTAL**

### **METAS PROGRAMADAS Y ALCANZADAS**

#### **PILAR TERRITORIAL**

##### **02010201 REGULACIÓN PARA EL APROVECHAMIENTO SUSTENTABLE DEL AGUA**

###### **020102010101 NORMATIVIDAD PARA LA EXPLOTACIÓN, USO, APROVECHAMIENTO, ADMINISTRACIÓN, CONTROL Y SUMINISTRO DE LAS AGUAS DE JURISDICCIÓN ESTATAL**

El proyecto tiene como objetivo elaborar, mejorar, actualizar y proponer el marco normativo para el aprovechamiento del recurso hídrico en la entidad, así mismo diseñar los mecanismos para la prestación de los servicios y de gestión del agua, fomentando el uso eficiente y sustentable del agua, el uso de nuevas tecnologías para la prevención y control de la contaminación del agua.

Durante el ejercicio para el desarrollo de este proyecto se llevaron a cabo las siguientes acciones:

###### **Difundir Acciones Orientadas a la Evaluación de la Calidad de la Prestación de los Servicios de Agua en el Estado**

Durante el ejercicio 2021, se realizaron los 3 eventos programados para difundir los lineamientos para otorgar la factibilidad de los servicios de agua potable, con la finalidad de unificar los criterios base para que las autoridades del agua den cumplimiento de mejor manera a sus facultades y obligaciones.

En el primer trimestre se realizó el primer foro sobre “Propuestas de Reformas a las Disposiciones sobre Cobros por Agua Potable, Alcantarillado y Saneamiento del Código Financiero del Estado de México y Municipios” y en atención a las medidas sanitarias vigentes en el país, el citado foro se realizó el viernes 26 de marzo del presente año mediante la plataforma digital Zoom, el cual contó con la presencia de representantes de los organismos operadores de agua de Atlacomulco, Almoloya de Juárez, Calimaya, Nezahualcóyotl, Metepec, Tecámac, Tlalnepantla y Toluca, además de los representantes del Instituto Mexicano de Tecnología del Agua y de la Comisión del Agua del Estado de México.

En el tercer trimestre se realizó el segundo foro sobre “Propuestas de Reformas a las Disposiciones sobre Cobros por Agua Potable, Alcantarillado y Saneamiento del Código Financiero del Estado de México y Municipios”, en el cual una de las actividades estuvo basada en un análisis particular de los artículos que conforman este apartado, manteniendo así una congruencia entre la realidad de las prácticas que viven los operadores y lo establecido en el Código Financiero.

En el cuarto trimestre se realiza un foro virtual llamado “Propuesta de Red de Monitoreo del Acuífero Texcoco”, con el fin de identificar los procesos que controlan la calidad del agua subterránea en el acuífero de Texcoco.

###### **Realizar y Proponer Mediciones, Estudios e Investigaciones que Coadyuven al Manejo Sustentable de los Recursos Hídricos**

Para la realización de esta meta, durante el cuarto trimestre del año se concluyó 1 documento, el cual consistió en la “Propuesta de Reformas a las Disposiciones sobre cobros por agua potable, alcantarillado y saneamiento



del Código Financiero del Estado de México y Municipios”, para llegar a las propuestas de reformas el estudio se dividió en dos fases: la fase 1, consistió en actualizar los diagnósticos realizados en el año 2020 para los artículos del Código Financiero comprendidos entre el 129 y el 140, relativos a tarifas para agua, alcantarillado y saneamiento. Para ello fue necesario la revisión de leyes, normas y demás ordenamientos en materia de recaudación de los derechos de agua en el Estado de México, además se identificaron las principales problemáticas que enfrentan los municipios y organismos para aplicar los cobros señalados en el Código Financiero, para esto último se realizó una encuesta en línea a los Organismos Operadores, así como un foro virtual, en la fase 2, a partir de la información recabada se elaboraron las propuestas de reformas a las disposiciones sobre cobros por agua potable, alcantarillado y saneamiento del Código Financiero, alcanzando la meta programada al 100 por ciento.

### **Proporcionar la Asesoría Requerida en el Ámbito de Competencia de la Comisión Técnica del Agua del Estado de México**

Durante el ejercicio 2021, se realizaron las 28 asesorías programadas, alcanzando la meta al 100 por ciento, las asesorías otorgadas fueron las siguientes:

El Departamento de Normas y Políticas del Agua realizó 2 asesorías en cada uno de los trimestres de este ejercicio, las cuales consisten en asesorar a los Organismos de Agua de los municipios que lo soliciten.

Durante el primer trimestre se brindó asesoría al Organismo Público Descentralizado Municipal para la Prestación de los Servicios de Agua Potable, Drenaje y Tratamiento de Aguas Residuales de Almoloya de Juárez, en relación a su Reglamento de Condiciones Generales de Trabajo de los Servidores Públicos de dicho Organismo y se participó en la Décimo Quinta Sesión Ordinaria del Consejo Directivo del Organismo Descentralizado de Agua Potable, Alcantarillado y Saneamiento de Nezahualcóyotl, asesorando en el ámbito de competencia de la Comisión Técnica del Agua del Estado de México.

En el segundo trimestre se participó en la Trigésima Sesión Ordinaria del Consejo Directivo del Organismo Público Descentralizado Municipal para la Prestación de los Servicios de Agua Potable, Drenaje y Tratamiento de Aguas Residuales de Almoloya de Juárez, y en la Décimo Quinta Sesión Ordinaria del Consejo Directivo del Organismo Público Descentralizado para la Prestación de Servicios de Agua Potable, Alcantarillado y Saneamiento del Municipio de Naucalpan.

Durante el tercer trimestre, se participó en la Cuarta Sesión Extraordinaria del Consejo Directivo del Organismo Público Descentralizado Municipal para la Prestación de los Servicios de Agua Potable, Drenaje y Tratamiento de Aguas Residuales de Almoloya de Juárez, y en la Décimo Novena Sesión Ordinaria del Consejo Directivo del Organismo Descentralizado de Agua Potable, Alcantarillado y Saneamiento de Nezahualcóyotl.

En el cuarto trimestre, se participó en la Trigésima Sesión Ordinaria del Consejo Directivo del Organismo Público Descentralizado Municipal para la Prestación de los Servicios de Agua Potable, Drenaje y Tratamiento de Aguas Residuales de Almoloya de Juárez, y en la Vigésima Primera Sesión Ordinaria del Consejo Directivo del Organismo Descentralizado de Agua Potable, Alcantarillado y Saneamiento de Nezahualcóyotl.

Finalmente durante el tercer trimestre del año, el Departamento de Investigación, Capacitación y Vinculación brindó asesoría a 20 municipios a través de 4 reuniones virtuales y 2 extraordinarias, para emitir los comentarios y observaciones finales a los documentos realizados, tal como la metodología en formato

Excel, la interpretación y presentación de resultados en un formato en Word y en la obtención de la propuesta de decreto, que es un documento final que pasa a dictamen de la Legislatura del Estado y del que se emite un resolutivo respecto a la aprobación o no de las tarifas diferentes en los municipios asesorados.

### **Generar Esquemas Normativos que Garanticen la Calidad y Continuidad en la Prestación de los Servicios**

Para la realización de esta meta, durante el ejercicio 2021, se realizaron los 3 documentos programados, alcanzando la meta al 100 por ciento, los documentos realizados fueron los siguientes:

Se realizó el “Diagnóstico de Grupos Organizados de Usuarios en el Estado de México que no Cuentan con Organismo Operador de Agua Potable o que aun Existiendo no Ejerce sus Funciones”, que fundamenten los lineamientos para el otorgamiento de concesiones, asignaciones o permisos. Lo que permitirá contar con información veraz y actualizada que permita proponer lineamientos para que los grupos organizados se constituyan bajo un marco jurídico, capaz de cumplir y hacer cumplir la legalidad, y capaz de establecer relaciones socialmente productivas con una sociedad civil que asuma sin restricciones sus derechos, pero también sus obligaciones y responsabilidades.

Se elaboró el Anteproyecto de Norma Técnica Estatal “Construcción y Operación de Líneas Moradas para la Conducción de Agua Tratada”, estableciendo las especificaciones técnicas que deben observar los prestadores de los servicios, relativas al sistema hidráulico usado para la conducción y el aprovechamiento de aguas residuales tratadas de jurisdicción estatal y municipal.

Se elaboró el Anteproyecto de Norma Técnica Estatal que establece las condiciones particulares de descarga para el agua residual textil, la cual establece las características fisicoquímicas y microbiológicas particulares de descarga y los límites máximos permisibles de contaminantes en las descargas de aguas residuales a los sistemas de alcantarillado de jurisdicción estatal o municipal, de la industria textil.

### **Coadyuvar al Fomento de una Cultura del Agua, que Incluya su Uso Eficiente y la Concientización sobre su Valor, Promoviendo la Participación de las Autoridades y la Sociedad**

En lo que respecta a esta meta, en el segundo trimestre del año, la Comisión Técnica del Agua del Estado de México crea a petición del Comité Técnico de Aguas Subterráneas del Acuífero del Valle de Toluca la exposición portátil “Acuífero del Valle de Toluca”, la cual cuenta con una serie de módulos con información específica de la zona que permite la difusión de sus problemáticas, adversidades y acciones para su atención y de este modo incentivar a sus sostenibilidad.

En el cuarto trimestre se elaboró como cada año el Programa Anual de Fomento a la Cultura del Agua 2022 (PFCA 2022), que tiene como principal objetivo servir de base a las autoridades del agua a fin de generar una cultura hídrica que fomente el enfoque sustentable y sostenible y con ello visualizar y concientizar a la población sobre el valor económico, social y ambiental del vital líquido, alcanzando la meta programada de 2 acciones al 100 por ciento.

### **Implementar Herramientas Basadas en Tecnologías de la Información para la Mejora de los Procesos de Gestión y Administración de los Recursos Hídricos**

Durante el ejercicio 2021, se llevó a cabo la acción programada, alcanzando la meta al 100 por ciento, la acción realizada fue la siguiente:

CTAEM

Derivado de los trabajos que realiza esta dependencia para desarrollar y brindar herramientas que permitan a los prestadores de los servicios de agua emplear tecnologías que mejoren la eficacia y eficiencia en el desarrollo de sus funciones, se realizó la “Implementación de Tecnologías SIG para la Optimización de Procesos”, la cual a través de una serie de pláticas y grupos de trabajo con los organismos operadores y municipios del Estado, se difundió e implementó el desarrollo tecnológico creado por la Comisión Técnica del Agua del Estado de México. La invitación se realizó a cuatro prestadores de los servicios de agua (Almoloya de Juárez, Calimaya, Juchitepec y Malinalco), seleccionados por considerar tienen las condiciones óptimas y necesarias para implementar las herramientas digitales.

Cabe resaltar que la totalidad de herramientas SIG que se difundieron durante la plática fueron elaboradas por la Comisión Técnica del Agua del Estado de México y procurando que las plataformas digitales utilizadas para desarrollarse, fueran de fácil acceso y uso gratuito, esto en los términos de cuidar la estabilidad financiera de los prestadores de los servicios del Estado.

Se concluyó que realizar el levantamiento con la herramienta propuesta por la CTAEM da como resultado menor tiempo de inversión, información procesada en el momento, ahorro de insumos, usuarios identificados geográficamente, inversión nula, entre otros, esto en comparación del método tradicional que llegasen a aplicar.

Comisión Técnica del Agua del Estado de México													
Avance Operativo - Programático y Presupuestal													
Enero - Diciembre de 2021													
M E T A S													
PRESUPUESTO 2021													
(Miles de Pesos)													
FIN	FUN	SF	PP	SP	Pr	DESCRIPCIÓN	UNIDAD DE MEDIDA	PROGRAMADO	ALCANZADO	AVANCE %	AUTORIZADO ANUAL	EJERCIDO	%
<b>PILAR TERRITORIAL</b>													
<b>REGULACIÓN PARA EL APROVECHAMIENTO SUSTENTABLE DEL AGUA</b>													
02	01	02	01	01	01	<b>NORMATIVIDAD PARA LA EXPLOTACIÓN, USO, APROVECHAMIENTO, ADMINISTRACIÓN, CONTROL Y SUMINISTRO DE LAS AGUAS DE JURISDICCIÓN ESTATAL</b>					8,350.3	7,117.9	85.2
						Difundir Acciones Orientadas a la Evaluación de la Calidad de la Prestación de los Servicios de Agua en el Estado	Acción	3	3	100.0			
						Realizar y Proponer Mediciones, Estudios e Investigaciones que Coadyuven al Manejo Sustentable de los Recursos Hídricos	Documento	1	1	100.0			
						Proporcionar la Asesoría Requerida en el Ámbito de Competencia de la Comisión Técnica del Agua del Estado de México	Asesoría	28	28	100.0			
						Generar Esquemas Normativos que Garanticen la Calidad y Continuidad en la Prestación de los Servicios	Documento	3	3	100.0			
						Coadyuvar al Fomento de una Cultura del Agua, que Incluya su Uso Eficiente y la Concientización sobre su Valor, Promoviendo la Participación de las Autoridades y la Sociedad	Acción	2	2	100.0			
						Implementar Herramientas Basadas en Tecnologías de la Información para la Mejora de los Procesos de Gestión y Administración de los Recursos Hídricos	Acción	1	1	100.0			
<b>PREVISIÓN PARA EL PAGO DE ADEUDOS DE EJERCICIOS FISCALES ANTERIORES</b>													
04	04	01	01	01	01	<b>PASIVOS DERIVADOS DE EROGACIONES DEVENGADAS Y PENDIENTES DE EJERCICIOS ANTERIORES</b>					81.5	81.5	100.0
						Registro del Pago de Adeudos de Ejercicios Fiscales Anteriores	Documento	1	1	100.0			
<b>T O T A L</b>											<b>8,431.8</b>	<b>7,199.4</b>	<b>85.4</b>
											=====	=====	



# **ANEXOS ESTABLECIDOS EN DIFERENTES ORDENAMIENTOS**



**Relación de Bienes Inmuebles que Componen el Patrimonio  
Cuenta Pública 2021  
(Miles de Pesos)**

Ente Público: Comisión Técnica del Agua del Estado de México

Código	Descripción de Bienes Inmuebles	* Valor en Libros
	<b>N/A</b>	
	<b>TOTAL</b>	<b>0.0</b>

**Relación de Bienes Muebles que Componen el Patrimonio  
Cuenta Pública 2021  
(Miles de Pesos)**

Ente Público: Comisión Técnica del Agua del Estado de México

Código	Descripción de Bienes Muebles	Valor en Libros
	Mobiliario y Equipo de Oficina	88.5
	Equipo de Cómputo	41.8
	Mobiliario y Equipo Educativo y Recreativo	23.6
	Equipo de Transporte	236.4
	<b>T O T A L</b>	<b>390.3</b>

**Comisión Técnica del Agua del Estado de México**  
**Cuenta Pública 2021**  
**Relación de Cuentas Bancarias Productivas Específicas**

Fondo, Programa o Convenio	Datos de la Cuenta Bancaria	
	Institución Bancaria	Número de Cuentas *
Gasto Corriente	BBVA	342



# **FORMATOS PARA EL CUMPLIMIENTO DE LA LEY DE DISCIPLINA FINANCIERA DE LAS ENTIDADES FEDERATIVAS Y LOS MUNICIPIOS**



CTAEM

Comisión Técnica del Agua del Estado de México					
Estado de Situación Financiera Detallado - LDF					
Al 31 de Diciembre de 2021 y 2020					
(Cifras en Miles de Pesos)					
Concepto	2021	2020	Concepto	2021	2020
<b>ACTIVO</b>			<b>PASIVO</b>		
<b>Activo Circulante</b>			<b>Pasivo Circulante</b>		
a. Efectivo y Equivalentes (a=a1+a2+a3+a4+a5+a6+a7)	237.2	614.4	a. Cuentas por Pagar a Corto Plazo (a=a1+a2+a3+a4+a5+a6+a7+a8+a9)	107.0	81.5
a1) Efectivo			a1) Servicios Personales por Pagar a Corto Plazo		
a2) Bancos/Tesorería	237.2	614.4	a2) Proveedores por Pagar a Corto Plazo	27.9	24.7
a3) Bancos/Dependencias y Otros			a3) Contratistas por Obras Públicas por Pagar a Corto Plazo		
a4) Inversiones Temporales (Hasta 3 meses)			a4) Participaciones y Aportaciones por Pagar a Corto Plazo		
a5) Fondos con Afectación Específica			a5) Transferencias Otorgadas por Pagar a Corto Plazo		
a6) Depósitos de Fondos de Terceros en Garantía y/o Administración			a6) Intereses, Comisiones y Otros Gastos de la Deuda Pública por Pagar a Corto Plazo		
a7) Otros Efectivos y Equivalentes			a7) Retenciones y Contribuciones por Pagar a Corto Plazo	79.1	56.8
b. Derechos a Recibir Efectivo o Equivalentes (b=b1+b2+b3+b4+b5+b6+b7)	0.0	0.0	a8) Devoluciones de la Ley de Ingresos por Pagar a Corto Plazo		
b1) Inversiones Financieras de Corto Plazo			a9) Otras Cuentas por Pagar a Corto Plazo		
b2) Cuentas por Cobrar a Corto Plazo			b. Documentos por Pagar a Corto Plazo (b=b1+b2+b3)	0.0	0.0
b3) Deudores Diversos por Cobrar a Corto Plazo			b1) Documentos Comerciales por Pagar a Corto Plazo		
b4) Ingresos por Recuperar a Corto Plazo			b2) Documentos con Contratistas por Obras Públicas por Pagar a Corto Plazo		
b5) Deudores por Anticipos de la Tesorería a Corto Plazo			b3) Otros Documentos por Pagar a Corto Plazo		
b6) Préstamos Otorgados a Corto Plazo			c. Porción a Corto Plazo de la Deuda Pública a Largo Plazo (c=c1+c2)	0.0	0.0
b7) Otros Derechos a Recibir Efectivo o Equivalentes a Corto Plazo			c1) Porción a Corto Plazo de la Deuda Pública		
c. Derechos a Recibir Bienes o Servicios (c=c1+c2+c3+c4+c5)	0.0	0.0	c2) Porción a Corto Plazo de Arrendamiento Financiero		
c1) Anticipo a Proveedores por Adquisición de Bienes y Prestación de Servicios a Corto Plazo			d. Títulos y Valores a Corto Plazo		
c2) Anticipo a Proveedores por Adquisición de Bienes Inmuebles y Muebles a Corto Plazo			e. Pasivos Diferidos a Corto Plazo (e=e1+e2+e3)	0.0	0.0
c3) Anticipo a Proveedores por Adquisición de Bienes Intangibles a Corto Plazo			e1) Ingresos Cobrados por Adelantado a Corto Plazo		
c4) Anticipo a Contratistas por Obras Públicas a Corto Plazo			e2) Intereses Cobrados por Adelantado a Corto Plazo		
c5) Otros Derechos a Recibir Bienes o Servicios a Corto Plazo			e3) Otros Pasivos Diferidos a Corto Plazo		
d. Inventarios (d=d1+d2+d3+d4+d5)	0.0	0.0	f. Fondos y Bienes de Terceros en Garantía y/o Administración a Corto Plazo (f=f1+f2+f3+f4+f5+f6)	0.0	0.0
d1) Inventario de Mercancías para Venta			f1) Fondos en Garantía a Corto Plazo		
d2) Inventario de Mercancías Terminadas			f2) Fondos en Administración a Corto Plazo		
d3) Inventario de Mercancías en Proceso de Elaboración			f3) Fondos Contingentes a Corto Plazo		
d4) Inventario de Materias Primas, Materiales y Suministros para Producción			f4) Fondos de Fideicomisos, Mandatos y Contratos Análogos a Corto Plazo		
d5) Bienes en Tránsito			f5) Otros Fondos de Terceros en Garantía y/o Administración a Corto Plazo		
e. Almacenes			f6) Valores y Bienes en Garantía a Corto Plazo		
f. Estimación por Pérdida o Deterioro de Activos Circulantes (f=f1+f2)	0.0	0.0	g. Provisiones a Corto Plazo (g=g1+g2+g3)	0.0	0.0
f1) Estimaciones para Cuentas Incobrables por Derechos a Recibir Efectivo o Equivalentes			g1) Provisión para Demandas y Juicios a Corto Plazo		
f2) Estimación por Deterioro de Inventarios			g2) Provisión para Contingencias a Corto Plazo		
g. Otros Activos Circulantes (g=g1+g2+g3+g4)	0.0	0.0	g3) Otras Provisiones a Corto Plazo		
g1) Valores en Garantía			h. Otros Pasivos a Corto Plazo (h=h1+h2+h3)	0.0	0.0
g2) Bienes en Garantía (excluye depósitos de fondos)			h1) Ingresos por Clasificar		
g3) Bienes Derivados de Embargos, Decomisos, Asguramientos y Dación en Pago			h2) Recaudación por Participar		
g4) Adquisición con Fondos de Terceros			h3) Otros Pasivos Circulantes		
<b>IA. Total de Activos Circulantes (IA = a + b + c + d + e + f + g)</b>	<b>237.2</b>	<b>614.4</b>	<b>IIA. Total de Pasivos Circulantes (IIA = a + b + c + d + e + f + g + h)</b>	<b>107.0</b>	<b>81.5</b>
<b>Activo No Circulante</b>			<b>Pasivo No Circulante</b>		
a. Inversiones Financieras a Largo Plazo			a. Cuentas por Pagar a Largo Plazo		
b. Derechos a Recibir Efectivo o Equivalentes a Largo Plazo			b. Documentos por Pagar a Largo Plazo		
c. Bienes Inmuebles, Infraestructura y Construcciones en Proceso			c. Deuda Pública a Largo Plazo		
d. Bienes Muebles	1,014.3	1,014.3	d. Pasivos Diferidos a Largo Plazo		
e. Activos Intangibles			e. Fondos y Bienes de Terceros en Garantía y/o en Administración a Largo Plazo		
f. Depreciación, Deterioro y Amortización Acumulada de Bienes	-624.0	-546.3	f. Provisiones a Largo Plazo		
g. Activos Diferidos			<b>II B. Total de Pasivos No Circulantes (II B = a + b + c + d + e + f)</b>	<b>0.0</b>	<b>0.0</b>
h. Estimación por Pérdida o Deterioro de Activos no Circulantes			<b>II. Total del Pasivo (II = IIA + II B)</b>	<b>107.0</b>	<b>81.5</b>
i. Otros Activos no Circulantes			<b>HACIENDA PÚBLICA/PATRIMONIO</b>		
<b>IB. Total de Activos No Circulantes (IB = a + b + c + d + e + f + g + h + i)</b>	<b>390.3</b>	<b>468.0</b>	<b>IIIA. Hacienda Pública/Patrimonio Contribuido (IIIA = a + b + c)</b>	<b>0.0</b>	<b>0.0</b>
<b>I. Total del Activo (I = IA + IB)</b>	<b>627.5</b>	<b>1,082.4</b>	a. Aportaciones		
			b. Donaciones de Capital		
			c. Actualización de la Hacienda Pública/Patrimonio		
			<b>IIIB. Hacienda Pública/Patrimonio Generado (IIIB = a + b + c + d + e)</b>	<b>520.5</b>	<b>1,000.9</b>
			a. Resultados del Ejercicio (Ahorro/ Desahorro)	52.5	401.3
			b. Resultados de Ejercicios Anteriores	468.0	599.6
			c. Revalúos		
			d. Reservas		
			e. Rectificaciones de Resultados de Ejercicios Anteriores		
			<b>IIIC. Exceso o Insuficiencia en la Actualización de la Hacienda Pública/Patrimonio (IIIC=a+b)</b>	<b>0.0</b>	<b>0.0</b>
			a. Resultado por Posición Monetaria		
			b. Resultado por Tenencia de Activos no Monetarios		
			<b>III. Total Hacienda Pública/Patrimonio (III = IIIA + IIIB + IIIC)</b>	<b>520.5</b>	<b>1,000.9</b>
			<b>IV. Total del Pasivo y Hacienda Pública/Patrimonio (IV = II + III)</b>	<b>627.5</b>	<b>1,082.4</b>

CUENTA PÚBLICA DEL GOBIERNO, ORGANISMOS AUXILIARES Y AUTÓNOMOS DEL ESTADO DE MÉXICO 2021

Comisión Técnica del Agua del Estado de México Informe Analítico de la Deuda Pública y Otros Pasivos - LDF Al 31 de Diciembre de 2020 y 2021							
Denominación de la Deuda Pública y Otros Pasivos (c)	Saldo al 31 de Diciembre de 2020 (d)	Disposiciones del Período (e)	Amortizaciones del Período (f)	Revaluaciones, Reclasificaciones y Otros Ajustes (g)	Saldo Final del Período (h) h=d+e-f+g	Pago de Intereses del Período (i)	Pago de Comisiones y demás Costos Asociados Durante el Período (j)
<b>1. Deuda Pública (1=A+B)</b>	0.0	0.0	0.0	0.0	0.0	0.0	
<b>A. Corto Plazo (A=a1+a2+a3)</b>	0.0	0.0	0.0	0.0	0.0	0.0	
a1) Instituciones de Crédito							
a2) Títulos y Valores							
a3) Arrendamientos Financieros							
<b>B. Largo Plazo (B=b1+b2+b3)</b>	0.0	0.0	0.0	0.0	0.0	0.0	
b1) Instituciones de Crédito							
b2) Títulos y Valores							
b3) Arrendamientos Financieros							
<b>2. Otros Pasivos</b>	87.5				107.0		
<b>3. Total de la Deuda Pública y Otros Pasivos (3=1+2)</b>	87.5	0.0	0.0	0.0	107.0		
<b>4. Deuda Contingente 1 (Informativo)</b>	0.0	0.0	0.0	0.0	0.0		
A. Deuda Contingente 1							
B. Deuda Contingente 2							
C. Deuda Contingente XX							
<b>5. Valor de Instrumentos Bono Cupón Cero 2 (Informativo)</b>	0.0	0.0	0.0	0.0	0.0		
A. Instrumento Bono Cupón Cero 1							
B. Instrumento Bono Cupón Cero 2							
C. Instrumento Bono Cupón Cero XX							

1 Se refiere a cualquier Financiamiento sin fuente o garantía de pago definida, que sea asumida de manera solidaria o subsidiaria por las Entidades Federativas con sus Municipios, organismos descentralizados y empresas de participación estatal mayoritaria y fideicomisos, locales o municipales, y por los Municipios con sus respectivos organismos descentralizados y empresas de participación municipal mayoritaria.

2 Se refiere al valor del Bono Cupón Cero que respalda el pago de los créditos asociados al mismo (Activo).

Obligaciones a Corto Plazo (k)	Monto Contratado (l)	Plazo Pactado (m)	Tasa de Interés (n)	Comisiones y Costos Relacionados (o)	Tasa Efectiva (p)
<b>6. Obligaciones a Corto Plazo (Informativo)</b>					
A. Crédito 1					
B. Crédito 2					
C. Crédito XX					

CTAEM

Comisión Técnica del Agua del Estado de México										
Informe Analítico de Obligaciones Diferentes de Financiamientos										
Al 31 de Diciembre de 2021										
(Miles de Pesos)										
Denominación de las Obligaciones Diferentes de Financiamiento (c)	Fecha del Contrato (d)	Fecha de Inicio de Operación del Proyecto (e)	Fecha de Vencimiento (f)	Monto de la Inversión Pactado (g)	Plazo Pactado (h)	Monto Promedio Mensual del Pago de la Contraprestación (i)	Monto Promedio Mensual del Pago de la Contraprestación Correspondiente al Pago de Inversión (j)	Monto Pagado de la Inversión al XX de XXXX de 20XX (k)	Monto Pagado de la Inversión Actualizado al XX de XXXX de 20XX (l)	Saldo Pendiente por Pagar de la Inversión al XX de XXXX de 20XX (m = g - l)
<b>A. Asociaciones Público Privadas (APP's)</b> <b>(A=a+b+c+d)</b>				0.0		0.0	0.0			0.0
a) APP 1										0.0
b) APP 2										0.0
c) APP 3										0.0
d) APP XX										0.0
<b>B. Otros Instrumentos (B=a+b+c+d)</b>				0.0		0.0	0.0			0.0
a) Otro Instrumento 1										0.0
b) Otro Instrumento 2										0.0
c) Otro Instrumento 3										0.0
d) Otro Instrumento XX										0.0
<b>C. Total de Obligaciones Diferentes de Financiamiento (C=A+B)</b>				0.0		0.0	0.0			0.0

CUENTA PÚBLICA DEL GOBIERNO, ORGANISMOS AUXILIARES Y AUTÓNOMOS DEL ESTADO DE MÉXICO 2021

Comisión Técnica del Agua del Estado de México			
Balance Presupuestario			
Del 1 de Enero al 31 de Diciembre de 2021			
(Miles de Pesos)			
Concepto	Estimado / Aprobado	Devengado	Recaudado / Pagado
<b>A. Ingresos Totales (A = A1+A2+A3)</b>	<b>8,623.0</b>	<b>7,355.1</b>	<b>7,355.1</b>
A1. Ingresos de Libre Disposición	8,623.0	7,248.1	7,248.1
A2. Transferencias Federales Etiquetadas			
A3. Financiamiento Neto		107.0	107.0
<b>B. Egresos Presupuestarios<sup>1</sup> (B = B1+B2)</b>	<b>8,623.0</b>	<b>7,199.4</b>	<b>7,156.3</b>
B1. Gasto No Etiquetado (sin incluir Amortización de la Deuda Pública)	8,623.0	7,199.4	7,156.3
B2. Gasto Etiquetado (sin incluir Amortización de la Deuda Pública)			
<b>C. Remanentes del Ejercicio Anterior (C = C1 + C2 )</b>	<b>0.0</b>	<b>384.6</b>	<b>384.6</b>
C1. Remanentes de Ingresos de Libre Disposición Aplicados en el Período		384.6	384.6
C2. Remanentes de Transferencias Federales Etiquetadas Aplicados en el Período			
<b>I. Balance Presupuestario (I = A – B + C)</b>	<b>0.0</b>	<b>540.3</b>	<b>583.4</b>
<b>II. Balance Presupuestario sin Financiamiento Neto (II = I - A3)</b>	<b>0.0</b>	<b>433.3</b>	<b>476.4</b>
<b>III. Balance Presupuestario sin Financiamiento Neto y sin Remanentes del Ejercicio Anterior (III= II - C)</b>	<b>0.0</b>	<b>48.7</b>	<b>91.8</b>
Concepto	Aprobado	Devengado	Pagado
<b>E. Intereses, Comisiones y Gastos de la Deuda (E = E1+E2)</b>	<b>0.0</b>	<b>0.0</b>	<b>0.0</b>
E1. Intereses, Comisiones y Gastos de la Deuda con Gasto No Etiquetado			
E2. Intereses, Comisiones y Gastos de la Deuda con Gasto Etiquetado			
<b>IV. Balance Primario (IV = III + E)</b>	<b>0.0</b>	<b>48.7</b>	<b>91.8</b>
Concepto	Estimado/ Aprobado	Devengado	Recaudado / Pagado
<b>F. Financiamiento (F = F1 + F2)</b>	<b>0.0</b>	<b>0.0</b>	<b>0.0</b>
F1. Financiamiento con Fuente de Pago de Ingresos de Libre Disposición			
F2. Financiamiento con Fuente de Pago de Transferencias Federales Etiquetadas			
<b>G. Amortización de la Deuda (G = G1 + G2)</b>	<b>0.0</b>	<b>0.0</b>	<b>0.0</b>
G1. Amortización de la Deuda Pública con Gasto No Etiquetado			
G2. Amortización de la Deuda Pública con Gasto Etiquetado			
<b>A3. Financiamiento Neto (A3 = F – G )</b>	<b>0.0</b>	<b>0.0</b>	<b>0.0</b>
Concepto	Estimado/ Aprobado	Devengado	Recaudado / Pagado
A1. Ingresos de Libre Disposición	8,623.0	7,355.1	7,355.1
<b>A3.1 Financiamiento Neto con Fuente de Pago de Ingresos de Libre Disposición (A3.1 = F1 – G1)</b>	<b>0.0</b>	<b>107.0</b>	<b>107.0</b>
F1. Financiamiento con Fuente de Pago de Ingresos de Libre Disposición		107.0	107.0
G1. Amortización de la Deuda Pública con Gasto No Etiquetado			
<b>B1. Gasto No Etiquetado (sin incluir Amortización de la Deuda Pública)</b>	<b>8,623.0</b>	<b>7,199.4</b>	<b>7,156.3</b>
C1. Remanentes de Ingresos de Libre Disposición Aplicados en el Período		384.6	384.6
<b>V. Balance Presupuestario de Recursos Disponibles (V = A1 + A3.1 – B1 + C1)</b>	<b>0.0</b>	<b>647.3</b>	<b>690.4</b>
<b>VI. Balance Presupuestario de Recursos Disponibles sin Financiamiento Neto (VI = V – A3.1)</b>	<b>0.0</b>	<b>540.3</b>	<b>583.4</b>
Concepto	Estimado/ Aprobado	Devengado	Recaudado / Pagado
A2. Transferencias Federales Etiquetadas			
<b>A3.2 Financiamiento Neto con Fuente de Pago de Transferencias Federales Etiquetadas (A3.2 = F2 – G2)</b>	<b>0.0</b>	<b>0.0</b>	<b>0.0</b>
F2. Financiamiento con Fuente de Pago de Transferencias Federales Etiquetadas			
G2. Amortización de la Deuda Pública con Gasto Etiquetado			
B2. Gasto Etiquetado (sin incluir Amortización de la Deuda Pública)	0.0	0.0	0.0
C2. Remanentes de Transferencias Federales Etiquetadas Aplicados en el Período			
<b>VII. Balance Presupuestario de Recursos Etiquetados (VII = A2 + A3.2 – B2 + C2)</b>	<b>0.0</b>	<b>0.0</b>	<b>0.0</b>
<b>VIII. Balance Presupuestario de Recursos Etiquetados sin Financiamiento Neto (VIII = VII – A3.2)</b>	<b>0.0</b>	<b>0.0</b>	<b>0.0</b>

CTAEM

Comisión Técnica del Agua del Estado de México						
Estado Analítico de Ingresos Detallado - LDF						
Del 1 de Enero al 31 de Diciembre de 2021						
(Miles de Pesos)						
Concepto	Ingreso					Diferencia
	Estimado	Ampliaciones/ (Reducciones)	Modificado	Devengado	Recaudado	
<b>Ingresos de Libre Disposición</b>						
A. Impuestos			0.0			0.0
B. Cuotas y Aportaciones de Seguridad Social			0.0			0.0
C. Contribuciones de Mejoras			0.0			0.0
D. Derechos			0.0			0.0
E. Productos			0.0	0.1	0.1	-0.1
F. Aprovechamientos	384.6		384.6	384.6	384.6	0.0
G. Ingresos por Ventas de Bienes y Servicios			0.0			0.0
<b>H. Participaciones</b> (H=h1+h2+h3+h4+h5+h6+h7+h8+h9+h10+h11)	<b>0.0</b>	<b>0.0</b>	<b>0.0</b>	<b>0.0</b>	<b>0.0</b>	<b>0.0</b>
h1) Fondo General de Participaciones			0.0			0.0
h2) Fondo de Fomento Municipal			0.0			0.0
h3) Fondo de Fiscalización y Recaudación			0.0			0.0
h4) Fondo de Compensación			0.0			0.0
h5) Fondo de Extracción de Hidrocarburos			0.0			0.0
h6) Impuesto Especial Sobre Producción y Servicios			0.0			0.0
h7) 0.136% de la Recaudación Federal Participable			0.0			0.0
h8) 3.17% Sobre Extracción de Petróleo			0.0			0.0
h9) Gasolinas y Diésel			0.0			0.0
h10) Fondo del Impuesto Sobre la Renta			0.0			0.0
h11) Fondo de Estabilización de los Ingresos de las Entidades Federativas			0.0			0.0
<b>I. Incentivos Derivados de la Colaboración Fiscal</b> (I=i1+i2+i3+i4+i5)	<b>0.0</b>	<b>0.0</b>	<b>0.0</b>	<b>0.0</b>	<b>0.0</b>	<b>0.0</b>
i1) Tenencia o Uso de Vehículos			0.0			0.0
i2) Fondo de Compensación ISAN			0.0			0.0
i3) Impuesto Sobre Automóviles Nuevos			0.0			0.0
i4) Fondo de Compensación de Repecos-Intermedios			0.0			0.0
i5) Otros Incentivos Económicos			0.0			0.0
<b>J. Transferencias</b>			<b>0.0</b>			<b>0.0</b>
K. Convenios	8,238.4	-272.7	7,965.7	7,248.0	7,248.0	717.7
k1) Otros Convenios y Subsidios	8,238.4	-272.7	7,965.7	7,248.0	7,248.0	717.7
<b>L. Otros Ingresos de Libre Disposición</b> (L=l1+l2)	<b>0.0</b>	<b>0.0</b>	<b>0.0</b>	<b>0.0</b>	<b>0.0</b>	<b>0.0</b>
l1) Participaciones en Ingresos Locales			0.0			0.0
l2) Otros Ingresos de Libre Disposición			0.0			0.0
<b>I. Total de Ingresos de Libre Disposición</b> (I=A+B+C+D+E+F+G+H+I+J+K+L)	<b>8,623.0</b>	<b>-272.7</b>	<b>8,350.3</b>	<b>7,632.7</b>	<b>7,632.7</b>	<b>717.6</b>
<b>Ingresos Excedentes de Ingresos de Libre Disposición</b>			<b>0.0</b>			<b>0.0</b>
<b>Transferencias Federales Etiquetadas</b>			<b>0.0</b>			<b>0.0</b>
<b>A. Aportaciones</b> (A=a1+a2+a3+a4+a5+a6+a7+a8)	<b>0.0</b>	<b>0.0</b>	<b>0.0</b>	<b>0.0</b>	<b>0.0</b>	<b>0.0</b>
a1) Fondo de Aportaciones para la Nómina Educativa y Gasto Operativo			0.0			0.0
a2) Fondo de Aportaciones para los Servicios de Salud			0.0			0.0
a3) Fondo de Aportaciones para la Infraestructura Social			0.0			0.0
a4) Fondo de Aportaciones para el Fortalecimiento de los Municipios y de las Demarcaciones Territoriales del Distrito Federal			0.0			0.0
a5) Fondo de Aportaciones Múltiples			0.0			0.0
a6) Fondo de Aportaciones para la Educación Tecnológica y de Adultos			0.0			0.0
a7) Fondo de Aportaciones para la Seguridad Pública de los Estados y del Distrito Federal			0.0			0.0
a8) Fondo de Aportaciones para el Fortalecimiento de las Entidades Federativas			0.0			0.0
<b>B. Convenios</b> (B=b1+b2+b3+b4)	<b>0.0</b>	<b>0.0</b>	<b>0.0</b>	<b>0.0</b>	<b>0.0</b>	<b>0.0</b>
b1) Convenios de Protección Social en Salud			0.0			0.0
b2) Convenios de Descentralización			0.0			0.0
b3) Convenios de Reasignación			0.0			0.0
b4) Otros Convenios y Subsidios			0.0			0.0
<b>C. Fondos Distintos de Aportaciones</b> (C=c1+c2)	<b>0.0</b>	<b>0.0</b>	<b>0.0</b>	<b>0.0</b>	<b>0.0</b>	<b>0.0</b>
c1) Fondo para Entidades Federativas y Municipios Productores de Hidrocarburos			0.0			0.0
c2) Fondo Minero			0.0			0.0
D. Transferencias, Subsidios y Subvenciones, y Pensiones y Jubilaciones			0.0			0.0
E. Otras Transferencias Federales Etiquetadas			0.0			0.0
<b>II. Total de Transferencias Federales Etiquetadas</b> (II = A + B + C + D + E)	<b>0.0</b>	<b>0.0</b>	<b>0.0</b>	<b>0.0</b>	<b>0.0</b>	<b>0.0</b>
<b>III. Ingresos Derivados de Financiamientos</b> (III = A)	<b>0.0</b>	<b>81.5</b>	<b>81.5</b>	<b>107.0</b>	<b>107.0</b>	<b>-25.5</b>
A. Ingresos Derivados de Financiamientos		81.5	81.5	107.0	107.0	-25.5
<b>IV. Total de Ingresos</b> (IV = I + II + III)	<b>8,623.0</b>	<b>-191.2</b>	<b>8,431.8</b>	<b>7,739.7</b>	<b>7,739.7</b>	<b>692.1</b>
<b>Datos Informativos</b>						
1. Ingresos Derivados de Financiamientos con Fuente de Pago de Ingresos de Libre Disposición			0.0			0.0
2. Ingresos Derivados de Financiamientos con Fuente de Pago de Transferencias Federales Etiquetadas			0.0			0.0
3. Ingresos Derivados de Financiamientos (3 = 1 + 2)	<b>0.0</b>	<b>0.0</b>	<b>0.0</b>	<b>0.0</b>	<b>0.0</b>	<b>0.0</b>

CUENTA PÚBLICA DEL GOBIERNO, ORGANISMOS AUXILIARES Y AUTÓNOMOS DEL ESTADO DE MÉXICO 2021

Comisión Técnica del Agua del Estado de México						
Estado Analítico del Ejercicio del Presupuesto de Egresos Detallado						
Clasificación por Objeto del Gasto (Capítulo y Concepto)						
Del 1 de Enero al 31 de Diciembre de 2021						
(Miles de Pesos)						
Concepto	Egresos					Subejercicio
	Aprobado	Ampliaciones/ (Reducciones)	Modificado	Devengado	Pagado	
<b>I. Gasto No Etiquetado (I=A+B+C+D+E+F+G+H+I)</b>	<b>8,623.0</b>	<b>-191.2</b>	<b>8,431.8</b>	<b>7,199.4</b>	<b>7,156.3</b>	<b>1,232.4</b>
<b>A. Servicios Personales (A=a1+a2+a3+a4+a5+a6+a7)</b>	<b>6,260.1</b>	<b>0.0</b>	<b>6,260.1</b>	<b>5,310.0</b>	<b>5,310.0</b>	<b>950.1</b>
a1) Remuneraciones al Personal de Carácter Permanente	3,380.7	-164.7	3,216.0	2,540.9	2,540.9	675.1
a2) Remuneraciones al Personal de Carácter Transitorio			0.0			0.0
a3) Remuneraciones Adicionales y Especiales	1,835.8	113.8	1,949.6	1,794.1	1,794.1	155.5
a4) Seguridad Social	814.5	5.7	820.2	723.7	723.7	96.5
a5) Otras Prestaciones Sociales y Económicas	229.1	45.2	274.3	251.3	251.3	23.0
a6) Previsiones			0.0			0.0
a7) Pago de Estímulos a Servidores Públicos			0.0			0.0
<b>B. Materiales y Suministros (B=b1+b2+b3+b4+b5+b6+b7+b8+b9)</b>	<b>248.4</b>	<b>-63.4</b>	<b>185.0</b>	<b>156.0</b>	<b>156.0</b>	<b>29.0</b>
b1) Materiales de Administración, Emisión de Documentos y Artículos Oficiales	140.5	-58.7	81.8	81.6	81.6	0.2
b2) Alimentos y Utensilios		4.9	4.9	4.9	4.9	0.0
b3) Materias Primas y Materiales de Producción y Comercialización			0.0			0.0
b4) Materiales y Artículos de Construcción y de Reparación		1.2	1.2	1.2	1.2	0.0
b5) Productos Químicos, Farmacéuticos y de Laboratorio		1.3	1.3	1.3	1.3	0.0
b6) Combustibles, Lubricantes y Aditivos	107.9	-29.1	78.8	50.0	50.0	28.8
b7) Vestuario, Blancos, Prendas de Protección y Artículos Deportivos		4.0	4.0	4.0	4.0	0.0
b8) Materiales y Suministros Para Seguridad			0.0			0.0
b9) Herramientas, Refacciones y Accesorios Menores		13.0	13.0	13.0	13.0	0.0
<b>C. Servicios Generales (C=c1+c2+c3+c4+c5+c6+c7+c8+c9)</b>	<b>2,098.5</b>	<b>-206.1</b>	<b>1,892.4</b>	<b>1,639.1</b>	<b>1,596.0</b>	<b>253.3</b>
c1) Servicios Básicos	67.9	-4.4	63.5	47.4	47.4	16.1
c2) Servicios de Arrendamiento	732.8	-279.2	453.6	284.2	284.2	169.4
c3) Servicios Profesionales, Científicos, Técnicos y Otros Servicios	885.0	67.6	952.6	909.6	881.7	43.0
c4) Servicios Financieros, Bancarios y Comerciales	9.6	11.7	21.3	21.3	21.3	0.0
c5) Servicios de Instalación, Reparación, Mantenimiento y Conservación	144.2	51.3	195.5	195.5	195.5	0.0
c6) Servicios de Comunicación Social y Publicidad	28.6	-16.6	12.0	5.1	5.1	6.9
c7) Servicios de Traslado y Váticos	44.4	-26.5	17.9	17.9	17.9	0.0
c8) Servicios Oficiales	56.7	-54.5	2.2			2.2
c9) Otros Servicios Generales	129.3	44.5	173.8	158.1	142.9	15.7
<b>D. Transferencias, Asignaciones, Subsidios y Otras Ayudas (D=d1+d2+d3+d4+d5+d6+d7+d8+d9)</b>	<b>0.0</b>	<b>0.0</b>	<b>0.0</b>	<b>0.0</b>	<b>0.0</b>	<b>0.0</b>
d1) Transferencias Internas y Asignaciones al Sector Público			0.0			0.0
d2) Transferencias al Resto del Sector Público			0.0			0.0
d3) Subsidios y Subvenciones			0.0			0.0
d4) Ayudas Sociales			0.0			0.0
d5) Pensiones y Jubilaciones			0.0			0.0
d6) Transferencias a Fideicomisos, Mandatos y Otros Análogos			0.0			0.0
d7) Transferencias a la Seguridad Social			0.0			0.0
d8) Donativos			0.0			0.0
d9) Transferencias al Exterior			0.0			0.0
<b>E. Bienes Muebles, Inmuebles e Intangibles (E=e1+e2+e3+e4+e5+e6+e7+e8+e9)</b>	<b>16.0</b>	<b>-3.2</b>	<b>12.8</b>	<b>12.8</b>	<b>12.8</b>	<b>0.0</b>
e1) Mobiliario y Equipo de Administración	16.0	-3.2	12.8	12.8	12.8	0.0
e2) Mobiliario y Equipo Educativo y Recreativo			0.0			0.0
e3) Equipo e Instrumental Médico y de Laboratorio			0.0			0.0
e4) Vehículos y Equipo de Transporte			0.0			0.0
e5) Equipo de Defensa y Seguridad			0.0			0.0
e6) Maquinaria, Otros Equipos y Herramientas			0.0			0.0
e7) Activos Biológicos			0.0			0.0
e8) Bienes Inmuebles			0.0			0.0
e9) Activos Intangibles			0.0			0.0
<b>F. Inversión Pública (F=f1+f2+f3)</b>	<b>0.0</b>	<b>0.0</b>	<b>0.0</b>	<b>0.0</b>	<b>0.0</b>	<b>0.0</b>
f1) Obra Pública en Bienes de Dominio Público			0.0			0.0
f2) Obra Pública en Bienes Propios			0.0			0.0
f3) Proyectos Productivos y Acciones de Fomento			0.0			0.0
<b>G. Inversiones Financieras y Otras Provisiones (G=g1+g2+g3+g4+g5+g6+g7)</b>	<b>0.0</b>	<b>0.0</b>	<b>0.0</b>	<b>0.0</b>	<b>0.0</b>	<b>0.0</b>
g1) Inversiones Para el Fomento de Actividades Productivas			0.0			0.0
g2) Acciones y Participaciones de Capital			0.0			0.0
g3) Compra de Títulos y Valores			0.0			0.0
g4) Concesión de Préstamos			0.0			0.0
g5) Inversiones en Fideicomisos, Mandatos y Otros Análogos			0.0			0.0
Fideicomiso de Desastres Naturales (Informativo)			0.0			0.0
g6) Otras Inversiones Financieras			0.0			0.0
g7) Provisiones para Contingencias y Otras Erogaciones Especiales			0.0			0.0
<b>H. Participaciones y Aportaciones (H=h1+h2+h3)</b>	<b>0.0</b>	<b>0.0</b>	<b>0.0</b>	<b>0.0</b>	<b>0.0</b>	<b>0.0</b>
h1) Participaciones			0.0			0.0
h2) Aportaciones			0.0			0.0
h3) Convenios			0.0			0.0
<b>I. Deuda Pública (I=i1+i2+i3+i4+i5+i6+i7)</b>	<b>0.0</b>	<b>81.5</b>	<b>81.5</b>	<b>81.5</b>	<b>81.5</b>	<b>0.0</b>
i1) Amortización de la Deuda Pública			0.0			0.0
i2) Intereses de la Deuda Pública			0.0			0.0
i3) Comisiones de la Deuda Pública			0.0			0.0
i4) Gastos de la Deuda Pública			0.0			0.0
i5) Costo por Coberturas			0.0			0.0
i6) Apoyos Financieros			0.0			0.0
i7) Adeudos de Ejercicios Fiscales Anteriores (ADEFAS)		81.5	81.5	81.5	81.5	0.0



CTAEM

Concepto	Egresos					Subejercicio
	Aprobado	Ampliaciones/ (Reducciones)	Modificado	Devengado	Pagado	
<b>II. Gasto Etiquetado (II=A+B+C+D+E+F+G+H+I)</b>	0.0	0.0	0.0	0.0	0.0	0.0
<b>A. Servicios Personales (A=a1+a2+a3+a4+a5+a6+a7)</b>	0.0	0.0	0.0	0.0	0.0	0.0
a1) Remuneraciones al Personal de Carácter Permanente	0.0		0.0			0.0
a2) Remuneraciones al Personal de Carácter Transitorio	0.0		0.0			0.0
a3) Remuneraciones Adicionales y Especiales	0.0		0.0			0.0
a4) Seguridad Social	0.0		0.0			0.0
a5) Otras Prestaciones Sociales y Económicas	0.0		0.0			0.0
a6) Previsiones	0.0		0.0			0.0
a7) Pago de Estímulos a Servidores Públicos	0.0		0.0			0.0
<b>B. Materiales y Suministros (B=b1+b2+b3+b4+b5+b6+b7+b8+b9)</b>	0.0	0.0	0.0	0.0	0.0	0.0
b1) Materiales de Administración, Emisión de Documentos y Artículos Oficiales			0.0			0.0
b2) Alimentos y Utensilios			0.0			0.0
b3) Materias Primas y Materiales de Producción y Comercialización			0.0			0.0
b4) Materiales y Artículos de Construcción y de Reparación			0.0			0.0
b5) Productos Químicos, Farmacéuticos y de Laboratorio			0.0			0.0
b6) Combustibles, Lubricantes y Aditivos			0.0			0.0
b7) Vestuario, Blancos, Prendas de Protección y Artículos Deportivos			0.0			0.0
b8) Materiales y Suministros Para Seguridad			0.0			0.0
b9) Herramientas, Refacciones y Accesorios Menores			0.0			0.0
<b>C. Servicios Generales (C=c1+c2+c3+c4+c5+c6+c7+c8+c9)</b>	0.0	0.0	0.0	0.0	0.0	0.0
c1) Servicios Básicos			0.0			0.0
c2) Servicios de Arrendamiento			0.0			0.0
c3) Servicios Profesionales, Científicos, Técnicos y Otros Servicios			0.0			0.0
c4) Servicios Financieros, Bancarios y Comerciales			0.0			0.0
c5) Servicios de Instalación, Reparación, Mantenimiento y Conservación			0.0			0.0
c6) Servicios de Comunicación Social y Publicidad			0.0			0.0
c7) Servicios de Traslado y Viáticos			0.0			0.0
c8) Servicios Oficiales			0.0			0.0
c9) Otros Servicios Generales			0.0			0.0
<b>D. Transferencias, Asignaciones, Subsidios y Otras Ayudas (D=d1+d2+d3+d4+d5+d6+d7+d8+d9)</b>	0.0	0.0	0.0	0.0	0.0	0.0
d1) Transferencias Internas y Asignaciones al Sector Público			0.0			0.0
d2) Transferencias al Resto del Sector Público			0.0			0.0
d3) Subsidios y Subvenciones			0.0			0.0
d4) Ayudas Sociales			0.0			0.0
d5) Pensiones y Jubilaciones			0.0			0.0
d6) Transferencias a Fideicomisos, Mandatos y Otros Análogos			0.0			0.0
d7) Transferencias a la Seguridad Social			0.0			0.0
d8) Donativos			0.0			0.0
d9) Transferencias al Exterior			0.0			0.0
<b>E. Bienes Muebles, Inmuebles e Intangibles (E=e1+e2+e3+e4+e5+e6+e7+e8+e9)</b>	0.0	0.0	0.0	0.0	0.0	0.0
e1) Mobiliario y Equipo de Administración			0.0			0.0
e2) Mobiliario y Equipo Educativo y Recreativo			0.0			0.0
e3) Equipo e Instrumental Médico y de Laboratorio			0.0			0.0
e4) Vehículos y Equipo de Transporte			0.0			0.0
e5) Equipo de Defensa y Seguridad			0.0			0.0
e6) Maquinaria, Otros Equipos y Herramientas			0.0			0.0
e7) Activos Biológicos			0.0			0.0
e8) Bienes Inmuebles			0.0			0.0
e9) Activos Intangibles			0.0			0.0
<b>F. Inversión Pública (F=f1+f2+f3)</b>	0.0	0.0	0.0	0.0	0.0	0.0
f1) Obra Pública en Bienes de Dominio Público			0.0			0.0
f2) Obra Pública en Bienes Propios			0.0			0.0
f3) Proyectos Productivos y Acciones de Fomento			0.0			0.0
<b>G. Inversiones Financieras y Otras Provisiones (G=g1+g2+g3+g4+g5+g6+g7)</b>	0.0	0.0	0.0	0.0	0.0	0.0
g1) Inversiones Para el Fomento de Actividades Productivas			0.0			0.0
g2) Acciones y Participaciones de Capital			0.0			0.0
g3) Compra de Títulos y Valores			0.0			0.0
g4) Concesión de Préstamos			0.0			0.0
g5) Inversiones en Fideicomisos, Mandatos y Otros Análogos			0.0			0.0
Fideicomiso de Desastres Naturales (Informativo)			0.0			0.0
g6) Otras Inversiones Financieras			0.0			0.0
g7) Provisiones para Contingencias y Otras Erogaciones Especiales			0.0			0.0
<b>H. Participaciones y Aportaciones (H=h1+h2+h3)</b>	0.0	0.0	0.0	0.0	0.0	0.0
h1) Participaciones			0.0			0.0
h2) Aportaciones			0.0			0.0
h3) Convenios			0.0			0.0
<b>I. Deuda Pública (I=i1+i2+i3+i4+i5+i6+i7)</b>	0.0	0.0	0.0	0.0	0.0	0.0
i1) Amortización de la Deuda Pública			0.0			0.0
i2) Intereses de la Deuda Pública			0.0			0.0
i3) Comisiones de la Deuda Pública			0.0			0.0
i4) Gastos de la Deuda Pública			0.0			0.0
i5) Costo por Coberturas			0.0			0.0
i6) Apoyos Financieros			0.0			0.0
i7) Adeudos de Ejercicios Fiscales Anteriores (ADEFAS)			0.0			0.0
<b>III. Total de Egresos (III = I + II)</b>	8,623.0	-191.2	8,431.8	7,199.4	7,156.3	1,232.4

Comisión Técnica del Agua del Estado de México Estado Analítico del Ejercicio del Presupuesto de Egresos Detallado Clasificación Administrativa Del 1 de Enero al 31 de Diciembre de 2021 (Miles de Pesos)						
Concepto (c)	Egresos					Subejercicio
	Aprobado	Ampliaciones/ (Reducciones)	Modificado	Devengado	Pagado	
<b>I. Gasto No Etiquetado (I=A+B+C+D+E+F+G+H)</b>	<b>8,623.0</b>	<b>-191.2</b>	<b>8,431.8</b>	<b>7,199.4</b>	<b>7,156.3</b>	<b>1,232.4</b>
Comisión Técnica del Agua del Estado de México (224C03)	8,623.0	-191.2	8,431.8	7,199.4	7,156.3	1,232.4
<b>II. Gasto Etiquetado (II=A+B+C+D+E+F+G+H)</b>	<b>0.0</b>	<b>0.0</b>	<b>0.0</b>	<b>0.0</b>	<b>0.0</b>	<b>0.0</b>
Comisión Técnica del Agua del Estado de México (224C03)			0.0			0.0
<b>III. Total de Egresos (III = I + II)</b>	<b>8,623.0</b>	<b>-191.2</b>	<b>8,431.8</b>	<b>7,199.4</b>	<b>7,156.3</b>	<b>1,232.4</b>

CTAEM

Comisión Técnica del Agua del Estado de México Estado Analítico del Ejercicio del Presupuesto de Egresos Detallado Clasificación Funcional (Finalidad y Función) Del 1 de Enero al 31 de Diciembre de 2021 (Miles de Pesos)						
Concepto (c)	Egresos					Subejercicio (e)
	Aprobado (d)	Ampliaciones/ (Reducciones)	Modificado	Devengado	Pagado	
<b>I. Gasto No Etiquetado (I=A+B+C+D)</b>	<b>8,623.0</b>	<b>-191.2</b>	<b>8,431.8</b>	<b>7,199.4</b>	<b>7,156.3</b>	<b>1,232.4</b>
<b>A. Gobierno (A=a1+a2+a3+a4+a5+a6+a7+a8)</b>	<b>0.0</b>	<b>0.0</b>	<b>0.0</b>	<b>0.0</b>	<b>0.0</b>	<b>0.0</b>
a1) Legislación			0.0			0.0
a2) Justicia			0.0			0.0
a3) Coordinación de la Política de Gobierno			0.0			0.0
a4) Relaciones Exteriores			0.0			0.0
a5) Asuntos Financieros y Hacendarios			0.0			0.0
a6) Seguridad Nacional			0.0			0.0
a7) Asuntos de Orden Público y de Seguridad Interior			0.0			0.0
a8) Otros Servicios Generales			0.0			0.0
<b>B. Desarrollo Social (B=b1+b2+b3+b4+b5+b6+b7)</b>	<b>8,623.0</b>	<b>-272.7</b>	<b>8,350.3</b>	<b>7,117.9</b>	<b>7,074.8</b>	<b>1,232.4</b>
b1) Protección Ambiental			0.0			0.0
b2) Vivienda y Servicios a la Comunidad	8,623.0	-272.7	8,350.3	7,117.9	7,074.8	1,232.4
b3) Salud			0.0			0.0
b4) Recreación, Cultura y Otras Manifestaciones Sociales			0.0			0.0
b5) Educación			0.0			0.0
b6) Protección Social			0.0			0.0
b7) Otros Asuntos Sociales			0.0			0.0
<b>C. Desarrollo Económico (C=c1+c2+c3+c4+c5+c6+c7+c8+c9)</b>	<b>0.0</b>	<b>0.0</b>	<b>0.0</b>	<b>0.0</b>	<b>0.0</b>	<b>0.0</b>
c1) Asuntos Económicos, Comerciales y Laborales en General			0.0			0.0
c2) Agropecuaria, Silvicultura, Pesca y Caza			0.0			0.0
c3) Combustibles y Energía			0.0			0.0
c4) Minería, Manufacturas y Construcción			0.0			0.0
c5) Transporte			0.0			0.0
c6) Comunicaciones			0.0			0.0
c7) Turismo			0.0			0.0
c8) Ciencia, Tecnología e Innovación			0.0			0.0
c9) Otras Industrias y Otros Asuntos Económicos			0.0			0.0
<b>D. Otras No Clasificadas en Funciones Anteriores (D=d1+d2+d3+d4)</b>	<b>0.0</b>	<b>81.5</b>	<b>81.5</b>	<b>81.5</b>	<b>81.5</b>	<b>0.0</b>
d1) Transacciones de la Deuda Pública / Costo Financiero de la Deuda			0.0			0.0
d2) Transferencias, Participaciones y Aportaciones Entre Diferentes Niveles y Órdenes de Gobierno			0.0			0.0
d3) Saneamiento del Sistema Financiero			0.0			0.0
d4) Adeudos de Ejercicios Fiscales Anteriores		81.5	81.5	81.5	81.5	0.0
<b>II. Gasto Etiquetado (II=A+B+C+D)</b>	<b>0.0</b>	<b>0.0</b>	<b>0.0</b>	<b>0.0</b>	<b>0.0</b>	<b>0.0</b>
<b>A. Gobierno (A=a1+a2+a3+a4+a5+a6+a7+a8)</b>	<b>0.0</b>	<b>0.0</b>	<b>0.0</b>	<b>0.0</b>	<b>0.0</b>	<b>0.0</b>
a1) Legislación			0.0			0.0
a2) Justicia			0.0			0.0
a3) Coordinación de la Política de Gobierno			0.0			0.0
a4) Relaciones Exteriores			0.0			0.0
a5) Asuntos Financieros y Hacendarios			0.0			0.0
a6) Seguridad Nacional			0.0			0.0
a7) Asuntos de Orden Público y de Seguridad Interior			0.0			0.0
a8) Otros Servicios Generales			0.0			0.0
<b>B. Desarrollo Social (B=b1+b2+b3+b4+b5+b6+b7)</b>	<b>0.0</b>	<b>0.0</b>	<b>0.0</b>	<b>0.0</b>	<b>0.0</b>	<b>0.0</b>
b1) Protección Ambiental			0.0			0.0
b2) Vivienda y Servicios a la Comunidad			0.0			0.0
b3) Salud			0.0			0.0
b4) Recreación, Cultura y Otras Manifestaciones Sociales			0.0			0.0
b5) Educación			0.0			0.0
b6) Protección Social			0.0			0.0
b7) Otros Asuntos Sociales			0.0			0.0
<b>C. Desarrollo Económico (C=c1+c2+c3+c4+c5+c6+c7+c8+c9)</b>	<b>0.0</b>	<b>0.0</b>	<b>0.0</b>	<b>0.0</b>	<b>0.0</b>	<b>0.0</b>
c1) Asuntos Económicos, Comerciales y Laborales en General			0.0			0.0
c2) Agropecuaria, Silvicultura, Pesca y Caza			0.0			0.0
c3) Combustibles y Energía			0.0			0.0
c4) Minería, Manufacturas y Construcción			0.0			0.0
c5) Transporte			0.0			0.0
c6) Comunicaciones			0.0			0.0
c7) Turismo			0.0			0.0
c8) Ciencia, Tecnología e Innovación			0.0			0.0
c9) Otras Industrias y Otros Asuntos Económicos			0.0			0.0
<b>D. Otras No Clasificadas en Funciones Anteriores (D=d1+d2+d3+d4)</b>	<b>0.0</b>	<b>0.0</b>	<b>0.0</b>	<b>0.0</b>	<b>0.0</b>	<b>0.0</b>
d1) Transacciones de la Deuda Pública / Costo Financiero de la Deuda			0.0			0.0
d2) Transferencias, Participaciones y Aportaciones Entre Diferentes Niveles y Órdenes de Gobierno			0.0			0.0
d3) Saneamiento del Sistema Financiero			0.0			0.0
d4) Adeudos de Ejercicios Fiscales Anteriores			0.0			0.0
<b>III. Total de Egresos (III = I + II)</b>	<b>8,623.0</b>	<b>-191.2</b>	<b>8,431.8</b>	<b>7,199.4</b>	<b>7,156.3</b>	<b>1,232.4</b>

CUENTA PÚBLICA DEL GOBIERNO, ORGANISMOS AUXILIARES Y AUTÓNOMOS DEL ESTADO DE MÉXICO 2021

Comisión Técnica del Agua del Estado de México Estado Analítico del Ejercicio del Presupuesto de Egresos Detallado Clasificación de Servicios Personales por Categoría Del 1 de Enero al 31 de Diciembre de 2021 (Miles de Pesos)						
Concepto (c)	Egresos					Subejercicio
	Aprobado	Ampliaciones/ (Reducciones)	Modificado	Devengado	Pagado	
<b>I. Gasto No Etiquetado (I=A+B+C+D+E+F)</b>	6,260.1	0.0	6,260.1	5,310.0	5,310.0	950.1
A. Personal Administrativo y de Servicio Público	6,260.1		6,260.1	5,310.0	5,310.0	950.1
B. Magisterio			0.0			0.0
<b>C. Servicios de Salud (C=c1+c2)</b>	0.0	0.0	0.0	0.0	0.0	0.0
c1) Personal Administrativo			0.0			0.0
c2) Personal Médico, Paramédico y afín			0.0			0.0
D. Seguridad Pública			0.0			0.0
<b>E. Gastos asociados a la implementación de nuevas leyes federales o reformas a las mismas (E = e1 + e2)</b>	0.0	0.0	0.0	0.0	0.0	0.0
e1) Nombre del Programa o Ley 1			0.0			0.0
e2) Nombre del Programa o Ley 2			0.0			0.0
F. Sentencias laborales definitivas			0.0			0.0
<b>II. Gasto Etiquetado (II=A+B+C+D+E+F)</b>	0.0	0.0	0.0	0.0	0.0	0.0
A. Personal Administrativo y de Servicio Público			0.0			0.0
B. Magisterio			0.0			0.0
<b>C. Servicios de Salud (C=c1+c2)</b>	0.0	0.0	0.0	0.0	0.0	0.0
c1) Personal Administrativo			0.0			0.0
c2) Personal Médico, Paramédico y afín			0.0			0.0
D. Seguridad Pública			0.0			0.0
<b>E. Gastos asociados a la implementación de nuevas leyes federales o reformas a las mismas (E = e1 + e2)</b>	0.0	0.0	0.0	0.0	0.0	0.0
e1) Nombre del Programa o Ley 1			0.0			0.0
e2) Nombre del Programa o Ley 2			0.0			0.0
F. Sentencias laborales definitivas			0.0			0.0
<b>III. Total del Gasto en Servicios Personales (III = I + II)</b>	6,260.1	0.0	6,260.1	5,310.0	5,310.0	950.1