

**COMITÉ DE PLANEACIÓN
PARA EL DESARROLLO DEL
ESTADO DE MÉXICO**

(COPLADEM)

C O N T E N I D O	PÁGINA
I. INFORMACIÓN CONTABLE	
ESTADO DE SITUACIÓN FINANCIERA	5
ESTADO DE ACTIVIDADES	6
ESTADO DE VARIACIÓN EN LA HACIENDA PÚBLICA	7
ESTADO DE CAMBIOS EN LA SITUACIÓN FINANCIERA	8
ESTADO DE FLUJOS DE EFECTIVO	9
ESTADO ANALÍTICO DEL ACTIVO	10
ESTADO ANALÍTICO DE LA DEUDA Y OTROS PASIVOS	11
NOTAS A LOS ESTADOS FINANCIEROS	12
II. INFORMACIÓN PRESUPUESTARIA	27
III. INFORMACIÓN PROGRAMÁTICA	43
IV. ANEXOS ESTABLECIDOS EN DIFERENTES ORDENAMIENTOS	57
V. FORMATOS PARA EL CUMPLIMIENTO DE LA LEY DE DISCIPLINA FINANCIERA DE LAS ENTIDADES FEDERATIVAS Y LOS MUNICIPIOS	61

COPLADEM

Comité de Planeación para el Desarrollo del Estado de México
Estado de Situación Financiera
Al 31 de Diciembre de 2021 y 2020
(Miles de Pesos)

Concepto	Año		Concepto	Año	
	2021	2020		2021	2020
ACTIVO			PASIVO		
Activo Circulante			Pasivo Circulante		
Efectivo y Equivalentes	15,091.1	23,314.4	Cuentas por Pagar a Corto Plazo	50.6	52.2
Derechos a Recibir Efectivo o Equivalentes			Documentos por Pagar a Corto Plazo		
Derechos a Recibir Bienes o Servicios			Porción a Corto Plazo de la Deuda Pública a Largo Plazo		
Inventarios			Titulos y Valores a Corto Plazo		
Almacenes			Pasivos Diferidos a Corto Plazo		
Estimación por Pérdida o Deterioro de Activos Circulantes			Fondos y Bienes de Terceros en Garantía y/o Administración a Corto Plazo		
Otros Activos Circulantes			Provisiones a Corto Plazo		
			Otros Pasivos a Corto Plazo		
Total de Activos Circulantes	15,091.1	23,314.4	Total de Pasivos Circulantes	50.6	52.2
Activo No Circulante			Pasivo No Circulante		
Inversiones Financieras a Largo Plazo			Cuentas por Pagar a Largo Plazo		
Derechos a Recibir Efectivo o Equivalentes a Largo Plazo			Documentos por Pagar a Largo Plazo		
Bienes Inmuebles, Infraestructura y Construcciones en Proceso			Deuda Pública a Largo Plazo		
Bienes Muebles	2,880.6	3,285.0	Pasivos Diferidos a Largo Plazo		
Activos Intangibles			Fondos y Bienes de Terceros en Garantía y/o en Administración a Largo Plazo		
Depreciación, Deterioro y Amortización Acumulada de Bienes	-2,261.5	-2,364.2	Provisiones a Largo Plazo		
Activos Diferidos	16.2	16.2			
Estimación por Pérdida o Deterioro de Activos no Circulantes			Total de Pasivos No Circulantes	.0	.0
Otros Activos no Circulantes					
			Total del Pasivo	50.6	52.2
Total de Activos No Circulantes	635.3	937.0			
Total del Activo	15,726.4	24,251.4	HACIENDA PÚBLICA/ PATRIMONIO		
			Hacienda Pública/Patrimonio Contribuido	159.8	159.8
			Aportaciones	159.8	159.8
			Donaciones de Capital		
			Actualización de la Hacienda Pública / Patrimonio		
			Hacienda Pública/Patrimonio Generado	15,516.0	24,039.4
			Resultados del Ejercicio (Ahorro / Desahorro)	6,476.6	14,584.0
			Resultados de Ejercicios Anteriores	8,952.1	9,368.1
			Revalúos	87.3	87.3
			Reservas		
			Rectificaciones de Resultados de Ejercicios Anteriores		
			Exceso o Insuficiencia en la Actualización de la Hacienda Pública/Patrimonio	.0	.0
			Resultado por Posición Monetaria		
			Resultado por Tenencia de Activos no Monetarios		
			Total Hacienda Pública/ Patrimonio	15,675.8	24,199.2
			Total del Pasivo y Hacienda Pública / Patrimonio	15,726.4	24,251.4

CUENTA PÚBLICA DEL GOBIERNO, ORGANISMOS AUXILIARES Y AUTÓNOMOS DEL ESTADO DE MÉXICO 2021

Comité de Planeación para el Desarrollo del Estado de México
 Estado de Actividades
 Del 1 de Enero al 31 de Diciembre de 2021 y 2020
 (Miles de Pesos)

Concepto	2021	2020
INGRESOS Y OTROS BENEFICIOS		
Ingresos de la Gestión	.0	.0
Impuestos		
Cuotas y Aportaciones de Seguridad Social		
Contribuciones de Mejoras		
Derechos		
Productos		
Aprovechamientos		
Ingresos por Venta de Bienes y Prestación de Servicios		
Participaciones, Aportaciones, Convenios Incentivos Derivados de la Colaboración Fiscal, Fondos Distintos de Aportaciones, Transferencias, Asignaciones, Subsidios y Subvenciones y Pensiones y Jubilaciones	41,823.8	45,460.1
Participaciones, Aportaciones, Convenios, Incentivos Derivados de la Colaboración Fiscal y Fondos Distintos de Aportaciones	41,823.8	45,460.1
Transferencia, Asignaciones, Subsidios y Subvenciones y Pensiones y Jubilaciones		
Otros Ingresos y Beneficios	.0	.0
Ingresos Financieros		
Incremento por Variación de Inventarios		
Disminución del Exceso de Estimaciones por Pérdida o Deterioro u Obsolescencia		
Disminución del Exceso de Provisiones		
Otros Ingresos y Beneficios Varios		
Total de Ingresos y Otros Beneficios	41,823.8	45,460.1
GASTOS Y OTRAS PÉRDIDAS		
Gastos de Funcionamiento	35,045.5	30,606.8
Servicios Personales	17,161.0	16,121.7
Materiales y Suministros	378.8	354.5
Servicios Generales	17,505.7	14,130.6
Transferencia, Asignaciones, Subsidios y Otras Ayudas	.0	.0
Transferencias Internas y Asignaciones al Sector Público		
Transferencias al Resto del Sector Público		
Subsidios y Subvenciones		
Ayudas Sociales		
Pensiones y Jubilaciones		
Transferencias a Fideicomisos, Mandatos y Contratos Análogos		
Transferencias a la Seguridad Social		
Donativos		
Transferencias al Exterior		
Participaciones y Aportaciones	.0	.0
Participaciones		
Aportaciones		
Convenios		
Intereses, Comisiones y Otros Gastos de la Deuda Pública	.0	.0
Intereses de la Deuda Pública		
Comisiones de la Deuda Pública		
Gastos de la Deuda Pública		
Costo por Coberturas		
Apoyos Financieros		
Otros Gastos y Pérdidas Extraordinarias	301.7	269.3
Estimaciones, Depreciaciones, Deterioros, Obsolescencia y Amortizaciones	301.7	269.3
Provisiones		
Disminución de Inventarios		
Aumento por Insuficiencia de Estimaciones por Pérdida o Deterioro u Obsolescencia		
Aumento por Insuficiencia de Provisiones		
Otros Gastos		
Inversión Pública	.0	.0
Inversión Pública no Capitalizable		
Total de Gastos y Otras Pérdidas	35,347.2	30,876.1
Resultados del Ejercicio (Ahorro/Desahorro)	6,476.6	14,584.0

C O P L A D E M

Comité de Planeación para el Desarrollo del Estado de México					
Estado de Variación en la Hacienda Pública					
Del 1 de Enero al 31 de Diciembre 2021 y 2020					
Concepto	Hacienda Pública / Patrimonio Contribuido	Hacienda Pública / Patrimonio Generado de Ejercicios Anteriores	Hacienda Pública / Patrimonio Generado del Ejercicio	Exceso o Insuficiencia en la Actualización de la Hacienda Pública / Patrimonio	Total
Hacienda Pública / Patrimonio Contribuido Neto de 2020	159.8				159.8
Aportaciones	159.8				159.8
Donaciones de Capital					0.0
Actualización de la Hacienda Pública/Patrimonio					0.0
Hacienda Pública / Patrimonio Generado Neto de 2020		9,455.4	14,584.0	0.0	24,039.4
Resultados del Ejercicio (Ahorro/Desahorro)			14,584.0		14,584.0
Resultados de Ejercicios Anteriores		9,368.1			9,368.1
Revalúos		87.3			87.3
Reservas					0.0
Rectificaciones de Resultados de Ejercicios Anteriores					0.0
Exceso o Insuficiencia en la Actualización de la Hacienda Pública / Patrimonio Neto de 2020				0.0	0.0
Resultado por Posición Monetaria					0.0
Resultado por Tenencia de Activos no Monetarios					0.0
Hacienda Pública / Patrimonio Neto Final de 2020	159.8	9,455.4	14,584.0	0.0	24,199.2
Cambios en la Hacienda Pública / Patrimonio Contribuido Neto de 2021	0.0				0.0
Aportaciones					0.0
Donaciones de Capital					0.0
Actualización de la Hacienda Pública/Patrimonio					0.0
Variaciones de la Hacienda Pública / Patrimonio Generado Neto de 2021		-416.0	-8,107.4		-8,523.4
Resultados del Ejercicio (Ahorro/Desahorro)			6,476.6		6,476.6
Resultados de Ejercicios Anteriores		-416.0	-14,584.0		-15,000.0
Revalúos					0.0
Reservas					0.0
Rectificaciones de Resultados de Ejercicios Anteriores					0.0
Cambios en el Exceso o Insuficiencia en la Actualización de la Hacienda Pública / Patrimonio Neto de 2021				0.0	0.0
Resultado por Posición Monetaria					0.0
Resultado por Tenencia de Activos no Monetarios					0.0
Hacienda Pública / Patrimonio Neto Final de 2021	159.8	9,039.4	6,476.6	0.0	15,675.8

Comité de Planeación para el Desarrollo del Estado de México
Estado de Cambios en la Situación Financiera
Del 1 de Enero al 31 de Diciembre de 2021
(Miles de pesos)

Concepto	Origen	Aplicación
ACTIVO	8,627.7	102.7
Activo Circulante	8,223.3	.0
Efectivo y Equivalentes	8,223.3	
Derechos a Recibir Efectivo o Equivalentes		
Derechos a Recibir Bienes o Servicios		
Inventarios		
Almacenes		
Estimación por Pérdida o Deterioro de Activos Circulantes		
Otros Activos Circulantes		
Activo No circulante	404.4	102.7
Inversiones Financieras a Largo Plazo		
Derechos a Recibir Efectivo o Equivalentes a Largo Plazo		
Bienes Inmuebles, Infraestructura y Construcciones en Proceso		
Bienes Muebles	404.4	
Activos Intangibles		
Depreciación, Deterioro y Amortización Acumulada de Bienes		102.7
Activos Diferidos		
Estimación por Pérdida o Deterioro de Activos no Circulantes		
Otros Activos no Circulantes		
PASIVO	.0	1.6
Pasivo Circulante	.0	1.6
Cuentas por Pagar a Corto Plazo		1.6
Documentos por Pagar a Corto Plazo		
Porción a Corto Plazo de la Deuda Pública a Largo Plazo		
Títulos y Valores a Corto Plazo		
Pasivos Diferidos a Corto Plazo		
Fondos y Bienes de Terceros en Garantía y/o Administración a Corto Plazo		
Provisiones a Corto Plazo		
Otros Pasivos a Corto Plazo		
Pasivo No Circulante	.0	.0
Cuentas por Pagar a Largo Plazo		
Documentos por Pagar a Largo Plazo		
Deuda Pública a Largo Plazo		
Pasivos Diferidos a Largo Plazo		
Fondos y Bienes de Terceros en Garantía y/o en Administración a Largo Plazo		
Provisiones a Largo Plazo		
HACIENDA PÚBLICA/PATRIMONIO	.0	8,523.4
Hacienda Pública/Patrimonio Contribuido	.0	.0
Aportaciones		
Donaciones de Capital		
Actualización de la Hacienda Pública/Patrimonio		
Hacienda Pública/Patrimonio Generado	.0	8,523.4
Resultados del Ejercicio (Ahorro/Desahorro)		8,107.4
Resultados de Ejercicios Anteriores		416.0
Revalúos		
Reservas		
Rectificaciones de Resultados de Ejercicios Anteriores		
Exceso o insuficiencia en la Actualización de la Hacienda Pública/Patrimonio	.0	.0
Resultado por Posición Monetaria		
Resultado por Tenencia de Activos no Monetarios		

C O P L A D E M

Comité de Planeación para el Desarrollo del Estado de México
Estado de Flujos de Efectivo
Del 1 de Enero al 31 de Diciembre de 2021 y 2020
(Miles de Pesos)

Concepto	2021	2020
Flujos de Efectivo de las Actividades de Operación		
Origen	41,823.8	45,460.1
Impuestos		
Cuotas y Aportaciones de Seguridad Social		
Contribuciones de Mejoras		
Derechos		
Productos		
Aprovechamientos		
Ingresos por Venta de Bienes y Prestación de Servicios		
Participaciones, Aportaciones, Convenios, Incentivos de la Colaboración Fiscal y Fondos Distintos		
Transferencias, Asignaciones, Subsidios y Subvenciones, y Pensiones y Jubilaciones	41,823.8	45,460.1
Otros Orígenes de Operación		
Aplicación	35,347.2	30,876.1
Servicios Personales	17,161.0	16,121.7
Materiales y Suministros	378.8	354.5
Servicios Generales	17,505.7	14,130.6
Transferencias Internas y Asignaciones al Sector Público		
Transferencias al Resto del Sector Público		
Subsidios y Subvenciones		
Ayudas Sociales		
Pensiones y Jubilaciones		
Transferencias a Fideicomisos, Mandatos y Contratos Análogos		
Transferencias a la Seguridad Social		
Donativos		
Transferencias al Exterior		
Participaciones		
Aportaciones		
Convenios		
Otras Aplicaciones de Operación	301.7	269.3
Flujos Netos de Efectivo por Actividades de Operación	6,476.6	14,584.0
Flujos de Efectivo de las Actividades de Inversión		
Origen	404.4	.0
Bienes Inmuebles, Infraestructura y Construcciones en Proceso		
Bienes Muebles		
Otros Orígenes de Inversión	404.4	
Aplicación	102.7	.0
Bienes Inmuebles, Infraestructura y Construcciones en Proceso		
Bienes Muebles		
Otras Aplicaciones de Inversión	102.7	
Flujos Netos de Efectivo por Actividades de Inversión	301.7	.0
Flujo de Efectivo de las Actividades de Financiamiento		
Origen	.0	.0
Endeudamiento Neto		
Interno		
Externo		
Otros Orígenes de Financiamiento		
Aplicación	15,001.6	12,524.0
Servicios de la Deuda		
Interno		
Externo		
Otras Aplicaciones de Financiamiento	15,001.6	12,524.0
Flujos Netos de Efectivo por Actividades de Financiamiento	-15,001.6	-12,524.0
Incremento/Disminución Neta en el Efectivo y Equivalentes al Efectivo	-8,223.3	2,060.0
Efectivo y Equivalentes al Efectivo al Inicio del Ejercicio	23,314.4	21,254.4
Efectivo y Equivalentes al Efectivo al Final del Ejercicio	15,091.1	23,314.4

Comité de Planeación para el Desarrollo del Estado de México
Estado Analítico del Activo
Del 1 de Enero al 31 de Diciembre de 2021
(Miles de Pesos)

Concepto	Saldo Inicial	Cargos del Período	Abonos del Período	Saldo Final	Variación del Período
	1	2	3	4 = (1+2-3)	(4-1)
ACTIVO	24,251.4	42,397.0	50,922.0	15,726.4	-8,525.0
Activo Circulante	23,314.4	42,032.4	50,255.7	15,091.1	-8,223.3
Efectivo y Equivalentes	23,314.4	42,032.4	50,255.7	15,091.1	-8,223.3
Derechos a Recibir Efectivo o Equivalentes				.0	.0
Derechos a Recibir Bienes o Servicios				.0	.0
Inventarios				.0	.0
Almacenes				.0	.0
Estimación por Pérdida o Deterioro de Activos Circulantes				.0	.0
Otros Activos Circulantes				.0	.0
Activo No Circulante	937.0	364.6	666.3	635.3	-301.7
Inversiones Financieras a Largo Plazo				.0	.0
Derechos a Recibir Efectivo o Equivalentes a Largo Plazo				.0	.0
Bienes Inmuebles, Infraestructura y Construcciones en Proceso				.0	.0
Bienes Muebles	3,285.0	.0	404.4	2,880.6	-404.4
Activos Intangibles				.0	.0
Depreciación, Deterioro y Amortización Acumulada de Bienes	-2,364.2	364.6	261.9	-2,261.5	102.7
Activos Diferidos				.0	.0
Estimación por Pérdida o Deterioro de Activos no Circulantes				.0	.0
Otros Activos no Circulantes	16.2	.0	.0	16.2	.0

C O P L A D E M

Comité de Planeación para el Desarrollo del Estado de México
 Estado Analítico de la Deuda y Otros Pasivos
 Del 1 de Enero al 31 de Diciembre de 2021
 (Miles de Pesos)

Denominación de las Deudas	Moneda de Contratación	Institución o País Acreedor	Saldo Inicial del Período	Saldo Final del Período
DEUDA PÚBLICA				
Corto Plazo				
Deuda Interna			.0	.0
Instituciones de Crédito				
Títulos y Valores				
Arrendamientos Financieros				
Deuda Externa			.0	.0
Organismos Financieros Internacionales				
Deuda Bilateral				
Títulos y Valores				
Arrendamientos Financieros				
Subtotal a Corto Plazo			.0	.0
Largo Plazo				
Deuda Interna			.0	.0
Instituciones de Crédito				
Títulos y Valores				
Arrendamientos Financieros				
Deuda Externa			.0	.0
Organismos Financieros Internacionales				
Deuda Bilateral				
Títulos y Valores				
Arrendamientos Financieros				
Subtotal a Largo Plazo			.0	.0
Otros Pasivos			52.2	50.6
Total de Deuda y Otros Pasivos			52.2	50.6

INFORME SOBRE PASIVOS CONTINGENTES

En cumplimiento de lo dispuesto por los artículos 46, fracción I, inciso d y 52 de la Ley General de Contabilidad Gubernamental en relación al Informe Sobre Pasivos Contingentes, se menciona que el Comité de Planeación para el Desarrollo del Estado de México al 31 de diciembre de 2021, no cuenta con obligaciones contingentes.

NOTAS A LOS ESTADOS FINANCIEROS

NOTAS DE DESGLOSE

1. ESTADO DE SITUACIÓN FINANCIERA

ACTIVO

- Efectivo y Equivalentes**

El equivalente de efectivo, se encuentra representado por depósitos bancarios. A la fecha de los estados financieros.

Concepto	<u>2021</u>	<u>2020</u>
Bancos/Tesorería	15,091.1	23,314.4
Total	<u>15,091.1</u>	<u>23,314.4</u>

- Derechos a Recibir Efectivo y Equivalentes y Bienes o Servicios a Recibir**

No Aplica.

- Bienes Disponibles para su Transformación y Consumos (Inventarios)**

No Aplica.

- Inversiones Financieras**

No Aplica.

- Bienes Muebles, Inmuebles e Intangibles**

Los Bienes Muebles e Inmuebles se muestran a su costo de adquisición, construcción, o bien a su valor estimado razonablemente o, al de un bien similar, determinado por el área administrativa correspondiente; o al de avalúo en caso de que sean producto de una donación, expropiación, adjudicación o dación en pago, aun cuando no se cuente con la factura o documento original que ampare la propiedad del bien. En todos los casos se incluyen los gastos y costos relacionados con su adquisición, incluyendo el impuesto al valor agregado; excepto, tratándose de organismos sujetos a un régimen fiscal distinto al de no contribuyentes; en apego a la normatividad de registro de Contabilidad Gubernamental. La actualización de los mismos se realizó hasta el 31 de diciembre de 2007, así como su correspondiente depreciación, conforme a lo establecido en la Circular de la

Información Financiera para el reconocimiento de los efectos de la inflación, y tomando como referencia la NIF B-10, emitida por el Consejo Mexicano para la Investigación y Desarrollo de Normas de Información Financiera, A. C., Considerando que en los últimos años de inflación en la economía mexicana no ha rebasado el 10% anual, se ha decidido no aplicar el procedimiento de reevaluación de los estados financieros de los entes gubernamentales.

La depreciación se calcula a partir del mes siguiente al de su adquisición, usando el método de línea recta, aplicando las tasas anuales que se mencionan a continuación:

Rubro	Tasa
Equipo de oficina	3%
Equipo de transporte	10%
Equipo de cómputo	20%

Los importes de bienes muebles se integran de la siguiente manera:

Concepto	<u>2021</u>	<u>2020</u>
Bienes Muebles:		
Mobiliario y Equipo de Administración	1,597.9	1,597.9
Equipo de transporte	1,215.6	1,570.9
Reevaluación de Bienes Muebles	67.1	116.2
Total de activo Fijo Depreciable	<u>2,880.6</u>	<u>3,285.0</u>
	<u>2021</u>	<u>2020</u>
Depreciación histórica:		
Depreciación Acumulada de Bienes Muebles	2,209.4	2,260.9
Depreciación Revaluada de Bienes Muebles	52.1	103.3
Total de activo Fijo Depreciable	<u>2,261.5</u>	<u>2,364.2</u>
Activo Fijo Neto	<u>619.1</u>	<u>920.8</u>

- **Estimaciones y Deterioros**

No Aplica.

- **Otros Activos**

El rubro de otros activos diferidos está integrado como sigue:

COPLADEM

Concepto	<u>2021</u>	<u>2020</u>
Deposito en garantía - Comisión Federal de Electricidad	\$ 16.2	16.2
Total	\$ 16.2	16.2

PASIVO

- Cuentas por Pagar a Corto Plazo**

El rubro de cuentas por pagar a corto plazo está integrado como sigue:

Concepto	<u>2021</u>	<u>2020</u>
Liconsa Salgado y Asociados, S.C.	45.0	40.5
Otras Cuentas por pagar al GEM	0.0	7.0
Otras Cuentas por pagar a Corto Plazo	5.6	4.7
Total de Cuentas por pagar a Corto Plazo	50.6	52.2

2. ESTADO DE ACTIVIDADES

- Ingresos de Gestión:**

Los ingresos de Gestión del Organismo se obtuvieron de la siguiente manera:

Concepto	<u>2021</u>	<u>2020</u>
Subsidio Estatal, Gasto Operativo	41,823.8	45,460.1
Total	41,823.8	45,460.1

- Gastos y Otras Pérdidas:**

Concepto	<u>2021</u>	<u>2020</u>
Servicios Personales	17,161.0	16,121.7
Materiales y Suministros	378.8	354.5
Servicios Generales	17,505.7	14,130.6
Estimaciones, Depreciaciones, Deterioros, Obsolescencias y	301.7	269.3

Concepto	<u>2021</u>	<u>2020</u>
Amortizaciones		
Total	<u>35,347.2</u>	<u>30,876.1</u>

3. ESTADO DE VARIACIÓN EN LA HACIENDA PÚBLICA

El Patrimonio del Comité se Integra con las aportaciones de recursos físicos, materiales y financieros del Gobierno del Estado y el Gobierno Federal, así como por las donaciones o cualquier otro ingreso o bien que reciba para el cumplimiento de sus objetivos.

El Patrimonio del Comité está integrado por lo siguiente:

Concepto	<u>2021</u>	<u>2020</u>
Aportaciones	159.8	159.8
Revalúos	87.3	87.3
Resultado de ejercicios anteriores	8,952.1	9,368.1
Resultado del ejercicio	6,476.6	14,584.0
Total	<u>15,675.8</u>	<u>24,199.2</u>

4. ESTADO DE FLUJOS DE EFECTIVO

1.- Efectivo y Equivalentes

	2021	2020
Efectivo en Bancos –Tesorería	15,091.1	23,314.4
Efectivo en Bancos- Dependencias		
Inversiones Temporales (hasta 3 meses)		
Fondos con Afectación Específica		
Depósitos de Fondos de Terceros y Otros		
Total de Efectivo y Equivalentes	15,091.1	23,314.4

2.- Adquisición de Bienes Muebles e Inmuebles

No Aplica.

3.- Conciliación de los Flujos de Efectivo

Integración de Flujo de Efectivo	Al 31 de Diciembre de 2021	2020
Flujos Netos de Efectivo por Actividades de Operación	6,476.6	14,584.0
Flujos Netos de Efectivo por Actividades de Inversión	0.0	0.0
Flujos Netos de Efectivo por Actividades de Financiamiento	14,699.9	-12,524.0
Efectivo y Equivalentes al Efectivo al Inicio del Ejercicio	23,314.4	21,254.4
Efectivo y Equivalentes al Efectivo al Final del Ejercicio	15,091.1	23,314.4

5. CONCILIACIÓN ENTRE LOS INGRESOS PRESUPUESTARIOS Y CONTABLES, Y LOS EGRESOS PRESUPUESTARIOS CON LOS GASTOS CONTABLES

Comité de Planeación para el Desarrollo del Estado de México Conciliación entre los Ingresos Presupuestarios y Contables Correspondiente del 1 de Enero al 31 de Diciembre de 2021 (Miles de Pesos)	
1. Ingresos Presupuestarios	41,868.8
2. Más Ingresos Contables no Presupuestarios	0.0
Ingresos Financieros	
Incremento por Variación de Inventarios	
Disminución del Exceso de Estimaciones por Pérdida o Deterioro u Obsolescencia	
Disminución del Exceso de Provisiones	
Otros Ingresos y Beneficios Varios	
Otros Ingresos Contables no Presupuestarios	
3. Menos Ingresos Presupuestarios no Contables	45.0
Aprovechamientos Patrimoniales	
Ingresos Derivados de Financiamientos	45
Otros Ingresos Presupuestarios no Contables	
4. Ingresos Contables (4 = 1 + 2 - 3)	41,823.8

CUENTA PÚBLICA DEL GOBIERNO, ORGANISMOS AUXILIARES Y AUTÓNOMOS DEL ESTADO DE MÉXICO 2021

Comité de Planeación para el Desarrollo del Estado de México Conciliación entre los Egresos Presupuestarios y los Gastos Contables Correspondiente del 1 de Enero al 31 de Diciembre de 2021 (Miles de Pesos)	
1.- Total de Egresos Presupuestarios	35,093.0
2.- Menos Egresos Presupuestarios no Contables	47.5
Materias Primas y Materiales de Producción y Comercialización	
Materiales y Suministros	
Mobiliario y Equipo de Administración	
Mobiliario y Equipo Educativo y Recreativo	
Equipo e Instrumental Médico y de Laboratorio	
Vehículos y Equipo de Transporte	
Equipo de Defensa y Seguridad	
Maquinaria, Otros Equipos y Herramientas	
Activos Biológicos	
Bienes Inmuebles	
Activos Intangibles	
Obra Pública en Bienes de Dominio Público	
Obra Pública en Bienes Propios	
Acciones y Participaciones de Capital	
Compra de Títulos y Valores	
Concesión de Préstamos	
Inversiones en Fideicomisos, Mandatos y Otros Análogos	
Provisiones para Contingencias y Otras Erogaciones Especiales	
Amortización de la Deuda Pública	
Adeudos de Ejercicios Fiscales Anteriores (ADEFAS)	47.5
Otros Egresos Presupuestales no Contables	
3. Más Gastos Contables no Presupuestales	301.7
Estimaciones, Depreciaciones, Deterioros, Obsolescencia y Amortizaciones	
Provisiones	
Disminución de Inventarios	
Aumento por Insuficiencia de Estimaciones por Pérdida o Deterioro u Obsolescencia	
Aumento por Insuficiencia de Provisiones	
Otros Gastos	
Otros Gastos Contables no Presupuestales	301.7
4. Total de Gasto Contable (4 = 1 - 2 + 3)	35,347.2

NOTAS DE MEMORIA (CUENTAS DE ORDEN)

Comité de Planeación para el Desarrollo del Estado de México		
CUENTAS DE ORDEN CONTABLES		
(Miles de Pesos)		
	<u>2 0 2 1</u>	<u>2 0 2 0</u>
CUENTAS DEUDORAS		
Almacén		
Cuentas de Control de Organismos Auxiliares		
Bienes Muebles e Inmuebles en Comodato		
	N/A	
	<u>0.0</u>	<u>0.0</u>
CUENTAS ACREEDORAS		
Artículos Disponibles por el Almacén		
Organismos Auxiliares Cuenta de Control		
Comodato de Bienes Muebles e Inmuebles		
	<u>0.0</u>	<u>0.0</u>

Comité de Planeación para el Desarrollo del Estado de México		
CUENTAS DE ORDEN PRESUPUESTALES		
(Miles de Pesos)		
	<u>2 0 2 1</u>	<u>2 0 2 0</u>
CUENTAS DEUDORAS		
Ley de Ingresos Estimada	43,913.3	45,859.8
Presupuesto de Egresos por Ejercer de Gastos de Funcionamiento	8,820.3	15,158.0
Presupuesto de Egresos Devengado de Gasto de Funcionamiento	45.0	47.5
Presupuesto de Egresos Pagado de Gastos de Funcionamiento	35,000.5	30,559.3
Presupuesto de Egresos Pagado de Intereses, Comisiones y Otros Gastos de la Deuda Pública	<u>47.5</u>	<u>95.0</u>
	<u>87,826.6</u>	<u>91,719.6</u>
CUENTAS ACREEDORAS		
Ley de Ingresos por Ejecutar	2,044.5	352.3
Ley de Ingresos Recaudado	41,868.8	45,507.5
Presupuesto de Egresos Aprobado de Gastos de Funcionamiento	43,865.8	45,764.8
Presupuesto de Egresos Aprobado de Intereses, Comisiones y Otros Gastos de la Deuda Pública	<u>47.5</u>	<u>95.0</u>
	<u>87,826.6</u>	<u>91,719.6</u>

NOTAS DE GESTIÓN ADMINISTRATIVA

1. INTRODUCCIÓN

Los estados financieros adjuntos proporcionan información financiera a los principales usuarios de la misma y revelan el contexto y los aspectos económicos-financieros más relevantes que influyeron en la toma de decisiones del período.

2. PANORAMA ECONÓMICO Y FINANCIERO

Desde finales del año 2021, el entorno internacional se caracterizó por un crecimiento económico débil y desigual entre países y regiones.

En congruencia con este contexto, el Paquete Económico aprobado por el Congreso de la Unión para 2021 estableció políticas conducentes a la estabilidad macroeconómica. En dicho paquete se propuso regresar el equilibrio presupuestario. La política de ingresos se orientó al fortalecimiento de los ingresos del sector público con cambios menores a la normatividad. Por lo anterior el Paquete Económico de 2021 no propuso modificaciones sustantivas a la legislación y procedimientos que rigen el marco fiscal y el ejercicio del gasto.

3. AUTORIZACIÓN E HISTORIA

a) Fecha de creación del Organismo

El Comité de Planeación para el Desarrollo del Estado México (COPLADEM), es un Organismo Público Descentralizado del Poder Ejecutivo, publicado en la Gaceta del Gobierno del 16 de mayo del 1981, con personalidad jurídica y patrimonio propio.

b) Principales cambios en su estructura

Durante el ejercicio comprendido del 1 de enero al 31 de diciembre de 2021, la estructura del Organismo no sufrió cambio significativo alguno.

4. ORGANIZACIÓN Y OBJETO SOCIAL

De acuerdo con el Decreto de su creación, el Comité de Planeación para el Desarrollo del Estado México (COPLADEM), tiene como objeto operar los mecanismos de concentración, participación y coordinación del Gobierno del Estado de México con los ciudadanos, grupos y organizaciones sociales y privados, así como con los gobiernos federal, de las entidades federativas y de los municipios, así mismo será coadyuvante en la integración, elaboración y seguimiento de planes y programas de desarrollo.

Principal Actividad

De igual manera, para el adecuado logro de su objeto, el Comité de Planeación para el Desarrollo del Estado México lleva a cabo las siguientes actividades:

COPLADEM

- I. Promover la participación de los grupos y organizaciones sociales y privados, en el proceso de planeación para el desarrollo.
- II. Coordina y articula acciones entre los participantes del Sistema de Planeación Democrática para el Desarrollo del Estado de México y sus Municipios.
- III. Proporciona la vinculación de los planes y programas con el Plan Nacional de Desarrollo y sus programas.
- IV. Insertar el Sistema de Planeación Democrática para el Desarrollo del Estado de México y Municipios en el Sistema de Planeación Democrática.
- V. Interviene en la elaboración del Convenio de Desarrollo Social, así como de sus acuerdos de coordinación y anexos de ejecución.
- VI. Propone al Ejecutivo Estatal y a los ayuntamientos programas de desarrollo.
- VII. Constituye en el vínculo de coordinación entre el Estado, los ayuntamientos, el Gobierno Federal, las entidades federativas y el Distrito Federal, para asegurar el cumplimiento del objeto del Sistema de Planeación Democrática para el Desarrollo del Estado de México y sus Municipios.
- VIII. Promueve la creación o renovación y propia el fortalecimiento de los COPLADEMUN.
- IX. Coadyuva en la integración, elaboración, evaluación y seguimiento de los planes y programas de desarrollo.
- X. Genera e integra información para los procesos de elaboración, evaluación y seguimiento de los planes y programas de desarrollo.

Ejercicio Fiscal

El ejercicio fiscal aplicable al Organismo comprende del 1 de enero al 31 de diciembre de cada año.

Régimen Jurídico

El Comité de Planeación para el Desarrollo del Estado México (COPLADEM) es un Organismo Descentralizado de Carácter Estatal, con personalidad jurídica y patrimonio propios.

Consideraciones Fiscales

De acuerdo con las disposiciones establecidas en el Manual Único de Contabilidad Gubernamental para las Dependencias y Entidades Públicas del Gobierno y Municipios del Estado de México, el Comité de Planeación para el Desarrollo del Estado México (COPLADEM) es una persona moral con fines no lucrativos y sus obligaciones fiscales se determinan conforme a su objetivo y funciones asignadas en la Constitución Política del Estado Libre y Soberano de México y en el Decreto de su Creación.

De acuerdo con lo anterior, no es causante como contribuyente directo del Impuesto Sobre la Renta (ISR), ni del Impuesto al Valor Agregado (IVA).

En su carácter de retenedor, en cuestión del Impuesto Sobre la Renta, solo tiene la obligación de retener y enterar el impuesto cuando se realicen pagos a terceros por concepto de Sueldos y Salarios, Honorarios y Arrendamientos, y esté obligado a ello en los términos de dicha Ley, así como de exigir que la documentación comprobatoria reúna los requisitos fiscales.

Con respecto al Impuesto al Valor Agregado, no efectuara retenciones del Impuesto al Valor Agregado, de conformidad con el artículo 3º, tercer párrafo de la Ley del Impuesto al Valor Agregado (LIVA).

El Impuesto al Valor Agregado que pague por concepto de adquisición de bienes o servicios, deberá registrarlo como parte del bien adquirido o como parte del gasto en que incurra por los servicios recibidos.

Estructura Organizacional Básica

El Comité de Planeación para el Desarrollo del Estado México (COPLADEM) cuenta con la siguiente estructura organizacional básica:



Bienes Muebles

Debido a que el Comité es una persona moral con fines no lucrativos, no es contribuyente directo del Impuesto Sobre la Renta ni del Impuesto al Valor Agregado, motivo por el cual las adquisiciones de estos bienes se registran a su costo histórico, incluyendo el Impuesto al Valor Agregado.

La depreciación se calcula por el método de línea recta, a partir del mes siguiente al de su adquisición de los bienes, aplicando las tasas anuales que se indican a continuación:

COPLADEM

Rubro	Tasa
Equipo de oficina	3%
Equipo de transporte	10%
Equipo de cómputo	20%

Los bienes muebles adquiridos con un costo sea igual o superior a 70 veces el valor diario de la UMA, deberá registrarse contablemente como un aumento en el activo y se incluyen en el sistema de control patrimonial SICOPA WEB, a fin de que el saldo de la cuenta corresponda al monto total del sistema de control patrimonial; y aquellas con un importe menor se registran contablemente como un gasto. En ambos casos, se afecta el presupuesto de egresos en la partida y programa correspondiente.

Para efectos del control administrativo, las adquisiciones de bienes muebles, con un costo igual o mayor a 35 veces el valor diario de la UMA pero menor a 70 veces el valor diario de la UMA, también deberán incorporarse al sistema de control patrimonial.

Los bienes muebles adquiridos con un costo menor a 35 veces el valor diario de la UMA, se deberán considerar bienes no inventariables y no requerirán de control administrativo alguno.

Efectos de la inflación en la información financiera.-Tomando como referencia la Norma de Información Financiera (NIF) B-10 "Reconocimiento de los efectos de la inflación en la información financiera", emitida por el Consejo Mexicano para la Investigación y Desarrollo de Normas de Información Financiera, A.C. y considerando que los últimos años la inflación en la economía mexicana no ha rebasado el 10% anual, se ha decidido no aplicar el procedimiento de revaluación de los estados financieros de los entes gubernamentales.

Asimismo, la NIF B-10 requiere que se reconozcan los efectos de la inflación en la información financiera siempre que se considera que sus efectos son relevantes, lo cual ocurre cuando dicha inflación es igual o mayor que el 26% acumulado durante tres ejercicios anuales anteriores. Por lo cual se establece que cuando la economía se encuentre en un entorno inflacionario se definirá el procedimiento a través del cual, los entes gubernamentales, deberán realizar la reevaluación de los estados financieros; debido a lo anterior, y en cumplimiento a lo establecido en la normatividad aplicable, el COPLADEM no registra la actualización del activo fijo a partir del ejercicio 2008. Todo ello conforme a los lineamientos establecidos en el apartado IV Efectos de la Inflación del Manual Único de Contabilidad Gubernamental para las Dependencias y Entidades Públicas del Gobierno y Municipios del Estado de México. Los estados financieros adjuntos incluyen el reconocimiento de los efectos de la inflación en la información financiera hasta el 31 de diciembre de 2021, con base en el Índice Nacional de Precios al Consumidor (INPC), determinado por el Instituto Nacional de Estadística y Geográfica (INEGI) y publicado por el Banco de México. El porcentaje de inflación acumulado en los tres últimos ejercicios anuales inmediatos anteriores es menor que el 26% y por tanto, se considera que se opera en un entorno no inflacionario y, por tanto, se reconocerán de manera retrospectiva los efectos acumulados de la inflación no reconocidos en los periodos en los que el entorno fue calificado como no inflacionario.

5. BASES DE PREPARACIÓN DE LOS ESTADOS FINANCIEROS

El Comité de Planeación para el Desarrollo del Estado México (COPLADEM) como Organismo Público Descentralizado, en su carácter de Organismo Auxiliar del Poder Ejecutivo y como parte de la Administración Pública del Estado de México, registra contable y presupuestalmente sus operaciones y prepara su información financiera de conformidad con la normatividad que en materia de registro emite la Secretaría de Finanzas a través de la Contaduría General Gubernamental de común acuerdo con el Órgano Técnico de Fiscalización del Poder Legislativo, y las tesorerías municipales en el seno de la Comisión Temática correspondiente, aplicando para ello los Postulados Básicos de Contabilidad Gubernamental y la Ley General de Contabilidad Gubernamental en lo aplicable a su transitorio cuarto.

El Comité de Planeación para el Desarrollo del Estado México (COPLADEM), con base en las observaciones y sugerencias emitidas en su caso por las instancias de control y fiscalización, así como su responsabilidad sobre la objetividad, confiabilidad y oportunidad en la preparación de la información financiera y presupuestal, como base para el control y toma de decisiones sobre las operaciones, ejecución de programas, ejercicio del presupuesto y cumplimiento de los objetivos institucionales, promueve su seguimiento y los avances para su atención oportuna, de conformidad con las sugerencias y, en su caso, medidas correctivas y preventivas, así como acciones de mejora propuestas, que eviten su recurrencia y fomenten el manejo transparente de los recursos públicos e información sobre su gestión, con los avances y resultados que se informan a la administración del mismo.

6. POLÍTICAS DE CONTABILIDAD SIGNIFICATIVAS

A continuación se resumen las principales políticas y prácticas contables utilizadas por la Administración del Comité en la elaboración de sus estados financieros adjuntos:

La depreciación se calcula por el método de línea recta, a partir del mes siguiente al de su adquisición de los bienes, aplicando las tasas anuales que se indican a continuación:

Rubro	Tasa
Equipo de oficina	3%
Equipo de transporte	10%
Equipo de cómputo	20%

Durante el ejercicio 2021 no hubo ningún cambio en los porcentajes de depreciación, apegándose al Manual Único de Contabilidad Gubernamental.

Los subsidios que recibe el Organismo por parte del Gobierno Estatal son reconocidos en el ingreso hasta la recepción de los recursos en sus cuentas bancarias, afectando en ese momento la cuenta de resultados y los momentos contables del Ingreso Devengado y Recaudado.

7. POSICIÓN EN MONEDA EXTRANJERA Y PROTECCIÓN POR RIESGO CAMBIARIO

No aplica.

8. REPORTE ANALÍTICO DEL ACTIVO

La vida útil o porcentajes de depreciación, se determina de acuerdo al Manual Único de Contabilidad.

Durante el ejercicio 2021, no existieron cambios en los porcentajes de depreciación o valor residual de los activos.

Los activos se registran con base en las políticas de registro establecidas en el Manual Único de Contabilidad, mismos que son reflejados y registrados en el programa SICOPA WEB, en el cual se da a conocer las características, fechas y monto de adquisición y la persona que tiene a cargo el resguardo.

9. FIDEICOMISOS, MANDATOS Y ANÁLOGOS

No aplica.

10. REPORTE DE RECAUDACIÓN

Concepto	<u>2021</u>	<u>2020</u>
Subsidio Estatal, Gasto Operativo	41,823.8	45,460.1
Total	<u>41,823.8</u>	<u>45,460.1</u>

11. INFORMACIÓN SOBRE LA DEUDA Y EL REPORTE ANALÍTICO DE LA DEUDA

No aplica.

12. CALIFICACIONES OTORGADAS

No aplica.

13. PROCESO DE MEJORA

Durante el Ejercicio 2021, se mantuvieron las principales políticas de control interno, así como las medidas de desempeño financiero, metas y alcance del Comité de Planeación para el Desarrollo del Estado México (COPLADEM).

14. INFORMACIÓN POR SEGMENTOS

No aplica.

15. EVENTOS POSTERIORES AL CIERRE

No aplica.

16. PARTES RELACIONADAS

No existen partes relacionadas que pudieran ejercer influencia significativa sobre la toma de decisiones financieras y operativas.

17. RESPONSABILIDAD SOBRE LA PRESENTACIÓN RAZONABLE DE LOS ESTADOS FINANCIEROS

“Bajo protesta de decir verdad declaramos que los Estados Financieros y sus notas, son razonablemente correctos y son responsabilidad del emisor”.

El Despacho Liconsa, Salgado y Asociados, S.C., dictaminó los Estados Financieros del Comité de Planeación para el Desarrollo del Estado de México, al 31 de diciembre de 2021, mediante el cual expresa la opinión de que presentan razonablemente, en todos los aspectos materiales, la situación financiera del Organismo.

INFORMACIÓN PRESUPUESTARIA

NOTA INGRESO PRESUPUESTAL

Con fundamento en la Fracción XXX del Artículo 61 de la Constitución Política del Estado Libre y Soberano de México que a la letra dice:

“Artículo 61.- Son facultades y obligaciones de la Legislatura:

...

XXX. Aprobar anualmente el Presupuesto de Egresos del Estado, previo examen, discusión y, en su caso, modificación del Proyecto enviado por el Ejecutivo Estatal, una vez aprobadas las contribuciones establecidas en la Ley de Ingresos del Estado, a más tardar el 15 de diciembre, o hasta el 31 del mismo mes, cuando inicie el periodo constitucional el Ejecutivo Federal. En el Presupuesto de Egresos se dispondrá de las medidas apropiadas para vigilar su correcta aplicación.

Si cumplidos los plazos a que se refiere el párrafo anterior no se hubieren aprobado los ordenamientos jurídico financieros referidos, seguirán en vigor hasta el 31 de enero del ejercicio fiscal inmediato siguiente los expedidos para el ejercicio fiscal inmediato anterior al de las iniciativas en discusión. En el caso de la Ley de Ingresos del Estado, sólo seguirán vigentes aquellos rubros que no se hayan visto afectados por la entrada en vigor de los ordenamientos legales correspondientes de carácter federal...”

Considerando que la Ley de Ingresos del Estado de México para el ejercicio fiscal del año 2021, fue autorizada mediante decreto número 233 de fecha 26 de enero y de acuerdo al Segundo Transitorio de la misma que a la letra dice:

TRANSITORIOS

...

“SEGUNDO.- Esta Ley entrará en vigor al día siguiente de su publicación.”

...

La Ley de Ingresos del Estado de México para el ejercicio fiscal del año 2021 entró en vigor el 27 de Enero de 2021, y al amparo de la disposición Constitucional antes mencionada, se recibieron los ingresos necesarios para cubrir las erogaciones previstas en el Presupuesto de Egresos del año inmediato anterior por un monto de 1 millón 170.6 miles de pesos, mismos que sirvieron para sufragar las erogaciones de gasto corriente realizadas en el mes de Enero de 2021.

NOTA EGRESO PRESUPUESTAL

Con fundamento en la Fracción XXX del Artículo 61 de la Constitución Política del Estado Libre y Soberano de México que a la letra dice:

“Artículo 61.- Son facultades y obligaciones de la Legislatura:

...

XXX. Aprobar anualmente el Presupuesto de Egresos del Estado, previo examen, discusión y, en su caso, modificación del Proyecto enviado por el Ejecutivo Estatal, una vez aprobadas las contribuciones establecidas en la Ley de Ingresos del Estado, a más tardar el 15 de diciembre, o hasta el 31 del mismo mes, cuando inicie el periodo constitucional el Ejecutivo Federal. En el Presupuesto de Egresos se dispondrá de las medidas apropiadas para vigilar su correcta aplicación.

Si cumplidos los plazos a que se refiere el párrafo anterior no se hubieren aprobado los ordenamientos jurídico financieros referidos, seguirán en vigor hasta el 31 de enero del ejercicio fiscal inmediato siguiente los expedidos para el ejercicio fiscal inmediato anterior al de las iniciativas en discusión... En el caso del Presupuesto de Egresos, la extensión de su vigencia se entenderá referida únicamente a lo relativo al gasto corriente.”

Considerando que el Presupuesto de Egresos del Gobierno del Estado de México para el ejercicio fiscal del año 2021, fue autorizado mediante decreto número 236 de fecha 26 de enero y de acuerdo al Segundo Transitorio del mismo que a la letra dice:

TRANSITORIOS

...

“SEGUNDO. El presente Decreto entrará en vigor al día siguiente de su publicación.”

...

El Presupuesto de Egresos del Gobierno del Estado de México para el ejercicio fiscal del año 2021 entró en vigor el 27 de Enero de 2021 y al amparo de la disposición Constitucional antes mencionada, se consideraron autorizadas las erogaciones de gasto corriente por un monto de 1 millón 166.4 miles de pesos en el capítulo 1000 y 4.2 miles de pesos en el capítulo 3000, para el periodo comprendido del 1 al 26 de enero de 2021.

COPLADEM

Comité de Planeación para el Desarrollo del Estado de México													
Ingresos y Egresos													
Del 1 de Enero al 31 de Diciembre de 20201													
(Miles de pesos)													
CONCEPTO	AUTORIZADO	ASIGNADO	%	AMPLIACIÓN	REDUCCIÓN	AUTORIZADO FINAL	%	PRESUPUESTO EJERCIDO	%	VARIACIÓN INICIAL	%	VARIACIÓN MODIFICADO	%
INGRESOS:	46,535.9	47,706.5	100.0	47.5	3,840.7	43,913.3	100.0	41,868.8	100.0	-5,837.7	-12.2	-2,044.5	-4.7
Superávit Ejercicio Anterior		1,170.6								-1,170.6			
Ordinarios			.0	.0	3,840.7	42,695.2	97.2	41,823.8	99.9	41,823.8		-871.4	-2.0
Estatales			.0	.0	3,840.7	42,695.2	97.2	41,823.8	99.9	-4,712.1		-871.4	-2.0
- Tributarios													
Impuestos sobre Erogaciones													
Impuestos sobre Tenencia													
Otros Impuestos y Accesorios													
- No Tributarios			.0	.0		.0	.0	.0	.0	.0		.0	
Derechos													
Sector Central													
Organismos Auxiliares													
Aportaciones de Mejoras													
Productos													
Aprovechamientos			.0			.0	.0	.0	.0	.0		.0	
Ingresos Financieros													
Aportaciones y Cuotas de Seguridad Social													
Ingreso por Venta de Bienes y Servicios			.0			.0	.0	.0	.0	.0		.0	
Transferencias, Asignaciones, Subsidio y Otras Ayudas	46,535.9	46,535.9	97.5		3,840.7	42,695.2	97.2	41,823.8	99.9	-4,712.1	-10.1	-871.4	-2.0
Federales			.0	.0	.0	.0	.0	.0	.0	.0		.0	
Participaciones Federales													
Fondos de Aportaciones Ramo 33			.0			.0	.0	.0	.0	.0		.0	
Otros Apoyos Federales			.0			.0	.0	.0	.0	.0		.0	
Extraordinarios			.0	47.5	.0	47.5	.1	45.0	.1	45.0		-2.5	-5.3
Generación de Adelas													
Financiamientos				47.5		47.5		45.0					
EGRESOS:	46,535.9	47,706.5	100.0	4,243.4	8,036.6	43,913.3	100.0	35,093.0	100.0	12,613.5	26.4	8,820.3	20.1
Poderes Legislativo y Judicial			.0	.0	.0	.0	.0	.0	.0	.0		.0	
Poder Legislativo													
Poder Judicial													
Gasto Total de Poder Ejecutivo			.0	4,243.4	8,036.6	-3,793.2	-8.6	35,093.0	100.0	-35,093.0		-38,886.2	1,025.2
Gasto Programable:			.0	4,195.9	8,036.6	-3,840.7	-8.7	35,045.5	99.9	-35,045.5		-38,886.2	1,012.5
Gasto Corriente			.0	4,195.9	8,036.6	-3,840.7	-8.7	35,045.5	99.9	-35,045.5		-38,886.2	1,012.5
Servicios Personales	20,342.5	21,508.9	45.1	147.7	147.7	21,508.9	49.0	17,161.0	48.9	4,347.9	20.2	4,347.9	
Gasto Operativo			.0	4,048.2	7,888.9	-3,840.7	-8.7	17,884.5	51.0	-17,884.5		-21,725.2	565.7
- Materiales y Suministros	386.9	386.9	.8	9.5	15.8	380.6	.9	378.8	1.1	8.1	2.1	1.8	.5
- Servicios Generales	25,806.5	25,810.7	54.1	4,038.7	7,873.1	21,976.3	50.0	17,505.7	49.9	8,305.0	32.2	4,470.6	20.3
Transferencias			.0	.0	.0	.0	.0	.0	.0	.0		.0	
- Organismos Autonomos			.0			.0	.0	.0	.0	.0		.0	
- Subsidios y Apoyos			.0			.0	.0	.0	.0	.0		.0	
Inversión Pública			.0	.0	.0	.0	.0	.0	.0	.0		.0	
- Bienes Muebles e Inmuebles						.0	.0	.0	.0	.0		.0	
- Otra Pública						.0	.0	.0	.0	.0		.0	
- Inversión Financiera													
Gasto no Programable			.0	47.5	.0	47.5	.1	47.5	.1	-47.5		.0	
Transferencias a Municipios			.0	.0	.0	.0	.0	.0	.0	.0		.0	
- Participaciones													
- Aportaciones del Ramo 33													
- Convenios													
Deuda Pública			.0	47.5	.0	47.5	.1	47.5	.1	-47.5		.0	.0
- Costo Financiero de la Deuda										.0		.0	
- Amortizaciones										.0		.0	
- Pago de Adelas				47.5		47.5	.1	47.5	.1	-47.5		.0	
Superávit(-) / Déficit (+)				-4,195.9	-4,195.9	.0		6,775.8		-6,775.8		-6,775.8	
% de los Ingresos								16.2					

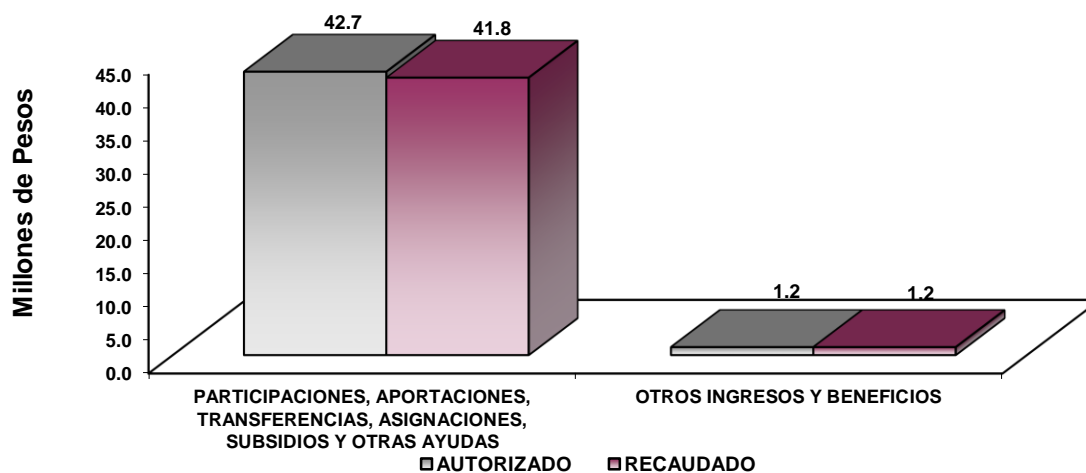
CUENTA PÚBLICA DEL GOBIERNO, ORGANISMOS AUXILIARES Y AUTÓNOMOS DEL ESTADO DE MÉXICO 2021

Comité de Planeación para el Desarrollo del Estado de México						
Estado Analítico de Ingresos						
Del 1 de enero al 31 de diciembre de 2021						
(Miles de pesos)						
Rubro de Ingresos	Ingreso					Diferencia
	Estimado	Ampliaciones y Reducciones	Modificado	Devengado	Recaudado	
	(1)	(2)	(3= 1 + 2)	(4)	(5)	
Impuestos			.0			.0
Cuotas y Aportaciones de Seguridad Social			.0			.0
Contribuciones de Mejoras			.0			.0
Derechos			.0			.0
Productos			.0			.0
Aprovechamientos	1,170.6		1,170.6	1,170.6	1,170.6	.0
Ingresos por Ventas de Bienes, Prestación de Servicios y Otros Ingresos			.0			.0
Participaciones, Aportaciones, Convenios, Incentivos Derivados de la Colaboración Fiscal y Fondos Distintos de Aportaciones			.0			.0
Transferencias, Asignaciones, Subsidios y Subvenciones, y Pensiones y Jubilaciones	46,535.9	-3,840.7	42,695.2	41,823.8	41,823.8	-4,712.1
Ingresos Derivados de Financiamientos		47.5	47.5	45.0	45.0	45.0
Total	47,706.5	-3,793.2	43,913.3	43,039.4	43,039.4	-4,667.1
				Ingresos excedentes¹		

Estado Analítico de Ingresos Por Fuente de Financiamiento	Ingreso					Diferencia
	Estimado	Ampliaciones y Reducciones	Modificado	Devengado	Recaudado	
	(1)	(2)	(3= 1 + 2)	(4)	(5)	
Ingresos del Poder Ejecutivo Federal o Estatal y de los Municipios	.0	.0	.0	.0	.0	.0
Impuestos			.0			.0
Cuotas y Aportaciones de Seguridad Social			.0			.0
Contribuciones de Mejoras			.0			.0
Derechos			.0			.0
Productos			.0			.0
Aprovechamientos			.0			.0
Participaciones, Aportaciones, Convenios, Incentivos Derivados de la Colaboración Fiscal y Fondos Distintos de Aportaciones			.0			.0
Transferencias, Asignaciones, Subsidios y Subvenciones, y Pensiones y Jubilaciones			.0			.0
Ingresos de los Entes Públicos de los Poderes Legislativo y Judicial, de los Órganos Autónomos y del Sector Paraestatal o Paramunicipal, así como de las Empresas Productivas del Estado	47,706.5	-3,840.7	43,865.8	42,994.4	42,994.4	-4,712.1
Cuotas y Aportaciones de Seguridad Social			.0			.0
Productos			.0			.0
Ingresos por Venta de Bienes, Prestación de Servicios y Otros Ingresos	1,170.6		1,170.6	1,170.6	1,170.6	.0
Transferencias, Asignaciones, Subsidios y Subvenciones, y Pensiones y Jubilaciones	46,535.9	-3,840.7	42,695.2	41,823.8	41,823.8	-4,712.1
Ingresos Derivados de Financiamiento	.0	47.5	47.5	45.0	45.0	45.0
Ingresos Derivados de Financiamientos		47.5	47.5	45.0	45.0	45.0
Total	47,706.5	-3,793.2	43,913.3	43,039.4	43,039.4	-4,667.1
				Ingresos excedentes¹		

COPLADEM

Comité de Planeación para el Desarrollo del Estado de México									
INGRESOS									
(Miles de Pesos)									
INGRESOS	AUTORIZADO	ASIGNADO	P R E S U P U E S T O 2 0 2 1		TOTAL AUTORIZADO	RECAUDADO	VARIACIÓN		
			ASIGNACIONES Y/O AMPLIACIONES	REDUCCIONES Y/O DISMINUCIONES			IMPORTE	%	
PARTICIPACIONES, APORTACIONES, TRANSFERENCIAS, ASIGNACIONES, SUBSIDIOS Y OTRAS AYUDAS	46,535.9	46,535.9	.0	3,840.7	42,695.2	41,823.8	871.4	2.0	
Subsidio	46,535.9	46,535.9		3,840.7	42,695.2	41,823.8	871.4	2.0	
OTROS INGRESOS Y BENEFICIOS	.0	1,170.6	47.5	.0	1,218.1	1,215.6	2.5	.2	
Pasivos que se Generen como Resultado de Erogaciones que se Devengan en el Ejercicio Fiscal pero que queden Pendientes de Liquidar al Cierre del Mismo			47.5		47.5	45.0	2.5	5.3	
Aplicación de Remanentes		1,170.6			1,170.6	1,170.6			
T O T A L	46,535.9	47,706.5	47.5	3,840.7	43,913.3	43,039.4	873.9	2.0	



NOTAS AL PRESUPUESTO DE INGRESOS

INGRESOS

Para el ejercicio 2021 se tuvo previsto un ingreso por 47 millones 445.3 miles de pesos, teniendo ampliaciones y reducciones presupuestales netas de menos por 3 millones 793.2 miles de pesos, determinando un ingreso autorizado por 43 millones 913.3 miles de pesos, de los cuales se recaudaron 43 millones 39.4 miles de pesos, teniendo una variación de 873.9 miles de pesos, lo que representó el 2 por ciento respecto al monto autorizado.

PARTICIPACIONES, APORTACIONES, TRANSFERENCIAS, ASIGNACIONES, SUBSIDIOS Y OTRAS AYUDAS

Se tenía previsto recaudar 46 millones 535.9 miles de pesos, se tuvieron reducciones presupuestales por 3 millones 840.7 miles de pesos, determinando un autorizado de 42 millones 695.2 miles de pesos, de los cuales se recaudaron 41 millones 823.8 miles de pesos, teniendo una variación de 871.4 miles de pesos, lo que representó el 2 por ciento, respecto al monto autorizado.

OTROS INGRESOS Y BENEFICIOS

Se autorizó 1 millón 218.1 miles de pesos, se recaudaron 1 millón 215.6 miles de pesos, los cuales comprenden los pasivos pendientes de liquidar al cierre del ejercicio, teniendo una variación de 2.5 miles de pesos, lo que representó el 2 por ciento, respecto al monto autorizado.

C O P L A D E M

Comité de Planeación para el Desarrollo del Estado de México
Estado Analítico del Ejercicio del Presupuesto de Egresos
Clasificación por Objeto del Gasto (Capítulo y Concepto)
Del 1 de enero al 31 de diciembre de 2021
(Miles de Pesos)

Concepto	Egresos					Subejercicio 6 = (3 - 4)
	Aprobado	Ampliaciones/ (Reducciones)	Modificado	Devengado	Pagado	
	1	2	3 = (1 + 2)	4	5	
Servicios Personales	21,508.9	.0	21,508.9	17,161.0	17,161.0	4,347.9
Remuneraciones al Personal de Carácter Permanente	7,757.2	-147.7	7,609.5	5,435.6	5,435.6	2,173.9
Remuneraciones al Personal de Carácter Transitorio	3,043.4	63.7	3,107.1	2,871.7	2,871.7	235.4
Remuneraciones Adicionales y Especiales	7,201.9	84.0	7,285.9	5,811.3	5,811.3	1,474.6
Seguridad Social	2,585.0	.0	2,585.0	2,282.9	2,282.9	302.1
Otras Prestaciones Sociales y Económicas	914.4	.0	914.4	759.5	759.5	154.9
Previsiones						.0
Pago de Estímulos a Servidores Públicos	7.0	.0	7.0	.0	.0	7.0
Materiales y Suministros	386.9	-6.3	380.6	378.8	378.8	1.8
Materiales de Administración, Emisión de Documentos y Artículos Oficiales	130.1	-2.2	127.9	127.5	127.5	.4
Alimentos y Utensilios						.0
Materias Primas y Materiales de Producción y Comercialización						.0
Materiales y Artículos de Construcción y de Reparación	4.8	-6	4.2	2.8	2.8	1.4
Productos Químicos, Farmacéuticos y de Laboratorio						.0
Combustibles, Lubricantes y Aditivos	248.8	-4.7	244.1	244.1	244.1	.0
Vestuario, Blancos, Prendas de Protección y Artículos Deportivos						.0
Materiales y Suministros Para Seguridad						.0
Herramientas, Refacciones y Accesorios Menores	3.2	1.2	4.4	4.4	4.4	.0
Servicios Generales	25,810.7	-3,834.4	21,976.3	17,505.7	17,460.7	4,470.6
Servicios Básicos	280.2	-7.2	273.0	142.8	142.8	130.2
Servicios de Arrendamiento	2,315.3	346.4	2,661.7	2,111.0	2,111.0	550.7
Servicios Profesionales, Científicos, Técnicos y Otros Servicios	12,028.7	-153.7	11,875.0	8,489.2	8,444.2	3,385.8
Servicios Financieros, Bancarios y Comerciales	202.8	-5.7	197.1	68.1	68.1	129.0
Servicios de Instalación, Reparación, Mantenimiento y Conservación	588.7	3.2	591.9	460.4	460.4	131.5
Servicios de Comunicación Social y Publicidad	4,000.0	-800.0	3,200.0	3,193.6	3,193.6	6.4
Servicios de Traslado y Viáticos	202.0	-57.1	144.9	115.1	115.1	29.8
Servicios Oficiales	5,400.0	-3,438.1	1,961.9	1,895.3	1,895.3	66.6
Otros Servicios Generales	823.0	277.8	1,100.8	1,030.2	1,030.2	70.6
Transferencias, Asignaciones, Subsidios y Otras Ayudas	.0	.0	.0	.0	.0	.0
Transferencias Internas y Asignaciones al Sector Público			.0			.0
Transferencias al Resto del Sector Público			.0			.0
Subsidios y Subvenciones			.0			.0
Ayudas Sociales			.0			.0
Pensiones y Jubilaciones			.0			.0
Transferencias a Fideicomisos, Mandatos y Otros Análogos			.0			.0
Transferencias a la Seguridad Social			.0			.0
Donativos			.0			.0
Transferencias al Exterior			.0			.0
Bienes Muebles, Inmuebles e Intangibles	.0	.0	.0	.0	.0	.0
Mobiliario y Equipo de Administración			.0			.0
Mobiliario y Equipo Educativo y Recreativo			.0			.0
Equipo e Instrumental Médico y de Laboratorio			.0			.0
Vehículos y Equipo de Transporte			.0			.0
Equipo de Defensa y Seguridad			.0			.0
Maquinaria, Otros Equipos y Herramientas			.0			.0
Activos Biológicos			.0			.0
Bienes Inmuebles			.0			.0
Activos Intangibles			.0			.0
Inversión Pública	.0	.0	.0	.0	.0	.0
Obra Pública en Bienes de Dominio Público			.0			.0
Obra Pública en Bienes Propios			.0			.0
Proyectos Productivos y Acciones de Fomento			.0			.0
Inversiones Financieras y Otras Provisiones	.0	.0	.0	.0	.0	.0
Inversiones Para el Fomento de Actividades Productivas			.0			.0
Acciones y Participaciones de Capital			.0			.0
Compra de Títulos y Valores			.0			.0
Concesión de Préstamos			.0			.0
Inversiones en Fideicomisos, Mandatos y Otros Análogos			.0			.0
Otras Inversiones Financieras			.0			.0
Provisiones para Contingencias y Otras Erogaciones Especiales			.0			.0
Participaciones y Aportaciones	.0	.0	.0	.0	.0	.0
Participaciones			.0			.0
Aportaciones			.0			.0
Convenios			.0			.0
Deuda Pública	.0	47.5	47.5	47.5	47.5	.0
Amortización de la Deuda Pública			.0			.0
Intereses de la Deuda Pública			.0			.0
Comisiones de la Deuda Pública			.0			.0
Gastos de la Deuda Pública			.0			.0
Costo por Coberturas			.0			.0
Apoyos Financieros			.0			.0
Adeudos de Ejercicios Fiscales Anteriores		47.5	47.5	47.5	47.5	.0
Total del Gasto	47,706.5	-3,793.2	43,913.3	35,093.0	35,048.0	8,820.3

CUENTA PÚBLICA DEL GOBIERNO, ORGANISMOS AUXILIARES Y AUTÓNOMOS DEL ESTADO DE MÉXICO 2021

Comité de Planeación para el Desarrollo del Estado de México
Estado Analítico del Ejercicio del Presupuesto de Egresos
Clasificación Económica (por Tipo de Gasto)
Del 1 de enero al 31 de diciembre de 2021
(Miles de Pesos)

Concepto	Egresos					Subejercicio 6 = (3 - 4)
	Aprobado	Ampliaciones/ (Reducciones)	Modificado	Devengado	Pagado	
	1	2	3 = (1 + 2)	4	5	
Gasto Corriente	47,706.5	-3,840.7	43,865.8	35,045.5	35,000.5	8,820.3
Gasto de Capital			-			-
Amortización de la Deuda y Disminución de Pasivos		47.5	47.5	47.5	47.5	-
Pensiones y Jubilaciones			-			-
Participaciones			-			-
Total del Gasto	47,706.5	-3,793.2	43,913.3	35,093.0	35,048.0	8,820.3

Comité de Planeación para el Desarrollo del Estado de México
Estado Analítico del Ejercicio del Presupuesto de Egresos
Clasificación Administrativa
Del 1 de enero al 31 de diciembre de 2021
(Miles de Pesos)

Concepto	Egresos					Subejercicio 6 = (3 - 4)
	Aprobado	Ampliaciones/ (Reducciones)	Modificado	Devengado	Pagado	
	1	2	3 = (1 + 2)	4	5	
Entidades Paraestatales y Fideicomisos No Empresariales y No Financieros	47,706.5	-3,793.2	43,913.3	35,093.0	35,048.0	8,820.3
Instituciones Públicas de Seguridad Social			-			-
Entidades Paraestatales Empresariales No Financieras con Participación Estatal Mayoritaria			-			-
Fideicomisos Empresariales No Financieros con Participación Estatal Mayoritaria			-			-
Entidades Paraestatales Empresariales Financieras Monetarias con Participación Estatal Mayoritaria			-			-
Entidades Paraestatales Empresariales Financieras No Monetarias con Participación Estatal Mayoritaria			-			-
Fideicomisos Financieros Públicos con Participación Estatal Mayoritaria			-			-
Total del Gasto	47,706.5	-3,793.2	43,913.3	35,093.0	35,048.0	8,820.3

Comité de Planeación para el Desarrollo del Estado de México
Estado Analítico del Ejercicio del Presupuesto de Egresos
Clasificación Administrativa
Del 1 de enero al 31 de diciembre de 2021
(Miles de Pesos)

Concepto	Egresos					Subejercicio 6 = (3 - 4)
	Aprobado	Ampliaciones/ (Reducciones)	Modificado	Devengado	Pagado	
	1	2	3 = (1 + 2)	4	5	
207C020000 Comité de Planeación para el Desarrollo del Estado de México	47,706.5	-3,793.2	43,913.3	35,093.0	35,048.0	8,820.3
Total del Gasto	47,706.5	-3,793.2	43,913.3	35,093.0	35,048.0	8,820.3

C O P L A D E M

Comité de Planeación para el Desarrollo del Estado de México
Estado Analítico del Ejercicio del Presupuesto de Egresos
Clasificación Administrativa
Del 1 de enero al 31 de diciembre de 2021
(Miles de pesos)

Concepto	Egresos					Subejercicio 6 = (3 - 4)
	Aprobado	Ampliaciones/ (Reducciones)	Modificado	Devengado	Pagado	
	1	2	3 = (1 + 2)	4	5	
Poder Ejecutivo	47,706.5	-3,793.2	43,913.3	35,093.0	35,048.0	8,820.3
Poder Legislativo			-			-
Poder Judicial			-			-
Órganos Autónomos			-			-
Total del Gasto	47,706.5	-3,793.2	43,913.3	35,093.0	35,048.0	8,820.3

Comité de Planeación para el Desarrollo del Estado de México
Estado Analítico del Ejercicio del Presupuesto de Egresos
Clasificación Funcional (Finalidad y Función)
Del 1 de enero al 31 de diciembre de 2021
(Miles de Pesos)

Concepto	Egresos					Subejercicio 6 = (3 - 4)
	Aprobado	Ampliaciones/ (Reducciones)	Modificado	Devengado	Pagado	
	1	2	3 = (1 + 2)	4	5	
Gobierno	47,706.5	-3,840.7	43,865.8	35,045.5	35,000.5	8,820.3
Legislación			-			-
Justicia			-			-
Coordinación de la Política de Gobierno	47,706.5	-3,840.7	43,865.8	35,045.5	35,000.5	8,820.3
Relaciones Exteriores			-			-
Asuntos Financieros y Hacendarios			-			-
Seguridad Nacional			-			-
Asuntos de Orden Público y de Seguridad Interior			-			-
Otros Servicios Generales			-			-
Desarrollo Social	-	-	-	-	-	-
Protección Ambiental			-			-
Vivienda y Servicios a la Comunidad			-			-
Salud			-			-
Recreación, Cultura y Otras Manifestaciones Sociales			-			-
Educación			-			-
Protección Social			-			-
Otros Asuntos Sociales			-			-
Desarrollo Económico	-	-	-	-	-	-
Asuntos Económicos, Comerciales y Laborales en General			-			-
Agropecuaria, Silvicultura, Pesca y Caza			-			-
Combustibles y Energía			-			-
Minería, Manufacturas y Construcción			-			-
Transporte			-			-
Comunicaciones			-			-
Turismo			-			-
Ciencia, Tecnología e Innovación			-			-
Otras Industrias y Otros Asuntos Económicos			-			-
Otras no Clasificadas en Funciones Anteriores	-	47.5	47.5	47.5	47.5	-
Transacciones de la Deuda Pública / Costo Financiero de la Deuda			-			-
Transferencias, Participaciones y Aportaciones entre Diferentes Niveles y Órdenes de Gobierno			-			-
Saneamiento del Sistema Financiero			-			-
Adeudos de Ejercicios Fiscales Anteriores		47.5	47.5	47.5	47.5	-
Total del Gasto	47,706.5	-3,793.2	43,913.3	35,093.0	35,048.0	8,820.3

Comité de Planeación para el Desarrollo del Estado de México
Endeudamiento Neto
Del 1 de Enero al 31 de Diciembre de 2021
(Miles de Pesos)

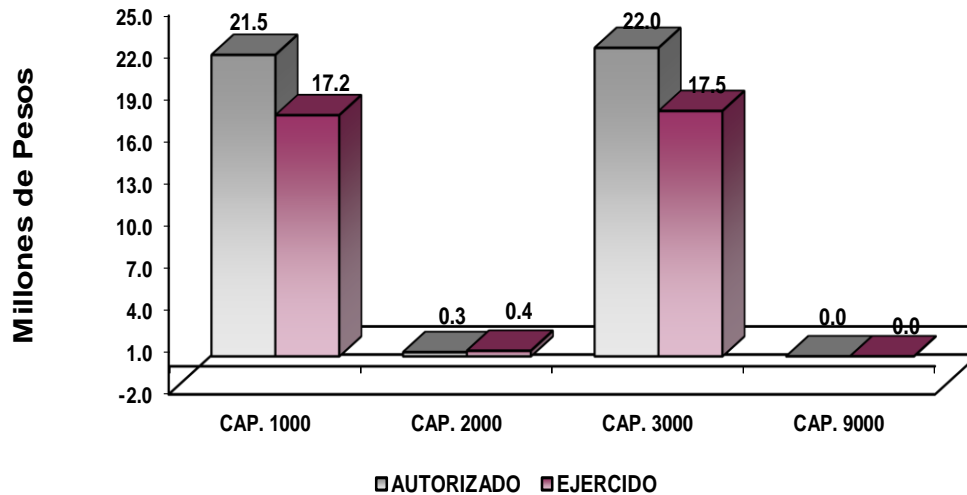
Identificación de Crédito o Instrumento	Contratación/Colocación	Amortización	Endeudamiento Neto
	A	B	C = A - B
Créditos Bancarios			
			-
			-
			-
			-
			-
			-
Total Créditos Bancarios	-	-	-
Otros Instrumentos de Deuda			
			-
			-
			-
			-
			-
Total Otros Instrumentos de Deuda	-	-	-
TOTAL	-	-	-

Comité de Planeación para el Desarrollo del Estado de México
Intereses de la Deuda
Del 1 de Enero al 31 de Diciembre de 2021
(Miles de Pesos)

Identificación de Crédito o Instrumento	Devengado	Pagado
Créditos Bancarios		
Total de Intereses de Créditos Bancarios	-	-
Otros Instrumentos de Deuda		
Total de Intereses de Otros Instrumentos de Deuda	-	-
TOTAL	-	-

C O P L A D E M

Comité de Planeación para el Desarrollo del Estado de México									
EGRESOS POR CAPÍTULO									
(Miles de Pesos)									
E G R E S O S	AUTORIZADO	ASIGNADO	P R E S U P U E S T O 2 0 2 1		TOTAL AUTORIZADO	EJERCIDO	V A R I A C I Ó N		
			ASIGNACIONES Y/O AMPLIACIONES	REDUCCIONES Y/O DISMINUCIONES			IMPORTE	%	
Servicios Personales	20,342.5	21,508.9	147.7	147.7	21,508.9	17,161.0	4,347.9	20.2	
Materiales y Suministros	386.9	386.9	9.5	15.8	380.6	378.8	1.8	.5	
Servicios Generales	25,806.5	25,810.7	4,038.7	7,873.1	21,976.3	17,505.7	4,470.6	20.3	
Deuda Pública			47.5		47.5	47.5			
T O T A L	46,535.9	47,706.5	4,243.4	8,036.6	43,913.3	35,093.0	8,820.3	20.1	



NOTAS AL PRESUPUESTO DE EGRESOS

EGRESOS

Se tuvo un presupuesto inicial de 47 millones 706.5 miles de pesos, teniendo ampliaciones y traspasos netos de menos por 3 millones 793.2 miles de pesos, con lo que se determinó un presupuesto modificado de 43 millones 913.3 miles de pesos, de los cuales se ejercieron 35 millones 93 mil pesos, teniendo un subejercido de 8 millones 820.3 miles de pesos, equivalente al 20.1 por ciento menos al monto autorizado.

SERVICIOS PERSONALES

El presupuesto autorizado inicial de este capítulo fue de 21 millones 508.9 miles de pesos, el importe ejercido fue de 17 millones 161 mil pesos, obteniendo un subejercido de 4 millones 347.9 miles de pesos, lo que representó el 20.2 por ciento menos respecto al monto autorizado.

MATERIALES Y SUMINISTROS

El presupuesto autorizado inicial de este capítulo fue de 386.9 miles de pesos, teniendo ampliaciones y traspasos netos de menos por 6.3 miles de pesos, obteniendo un presupuesto modificado de 380.6 miles de pesos, de los cuales se ejercieron 378.8 miles de pesos, obteniendo un subejercido de 1.8 miles de pesos, equivalente al 0.5 por ciento respecto al monto autorizado.

SERVICIOS GENERALES

El presupuesto autorizado inicial de este capítulo fue de 25 millones 810.7 miles de pesos, teniendo ampliaciones y traspasos netos de menos por 3 millones 834.4 miles de pesos, obteniendo un presupuesto modificado de 21 millones 976.3 miles de pesos, el importe ejercido fue de 17 millones 505.7 miles de pesos, obteniendo un subejercido de 4 millones 470.6 miles de pesos, lo que representó el 20.3 por ciento menos respecto al monto autorizado.

DEUDA PÚBLICA

Se autorizó una ampliación presupuestal para el pago de pasivos derivados de erogaciones devengadas y pendientes de ejercicios anteriores por 47.5 miles de pesos, ejerciéndose en su totalidad.

COPLADEM

INFORMACIÓN PRESUPUESTAL							
Comité de Planeación para el Desarrollo del Estado de México							
EGRESOS POR OBJETO DEL GASTO							
(Miles de Pesos)							
CAPÍTULO Y OBJETO DEL GASTO	PRESUPUESTO 2021						
	AUTORIZADO	ASIGNADO	ASIGNACIONES Y/O AMPLIACIONES	REDUCCIONES Y/O DISMINUCIONES	TOTAL AUTORIZADO	EJERCIDO	VARIACIÓN
SERVICIOS PERSONALES	21,508.9	21,508.9	147.7	147.7	21,508.9	17,161.0	4,347.9
Sueldo Base	10,800.6	10,800.6	63.7	147.7	10,716.6	8,307.3	2,409.3
Prima por Años de Servicio	39.8	39.8			39.8	34.6	5.2
Prima Vacacional	470.5	470.5	31.1		501.6	484.6	17.0
Aguinaldo	2,003.8	2,003.8	52.9		2,056.7	1,427.2	629.5
Compensación por Retabulación	156.5	156.5			156.5	132.4	24.1
Gratificación	4,085.6	4,085.6			4,085.6	3,434.8	650.8
Gratificación por Convenio	405.4	405.4			405.4	297.6	107.8
Estudios Superiores	40.4	40.4			40.4		40.4
Aportaciones de Servicio de Salud	1,128.2	1,128.2			1,128.2	1,030.1	98.1
Aportaciones al Sistema Solidario de Reparto	837.1	837.1			837.1	764.4	72.7
Aportaciones del Sistema de Capitalización Individual	199.4	199.4			199.4	183.7	15.7
Aportaciones para Financiar los Gastos Generales de Administración del ISSEMyM	104.8	104.8			104.8	90.1	14.7
Aportaciones para Riesgo de Trabajo	169.0	169.0			169.0	149.5	19.5
Seguros y Fianzas	146.5	146.5			146.5	65.1	81.4
Cuotas para Fondo de Retiro	25.3	25.3			25.3	15.3	10.0
Seguro de Separación Individualizado	819.5	819.5			819.5	709.0	110.5
Despensa	69.5	69.5			69.5	35.3	34.2
Reconocimiento a Servidores Públicos	7.0	7.0			7.0		7.0
MATERIALES Y SUMINISTROS	386.9	386.9	9.5	15.8	380.6	378.8	1.8
Materiales y Útiles de Oficina	48.1	48.1	2.7	4.2	46.6	46.2	.4
Material y Útiles de Imprenta y Reproducción	2.0	2.0		2.0			
Materiales y Útiles para el Procesamiento en Equipos y Bienes Informáticos	72.5	72.5	.4	1.6	71.3	71.3	.0
Material y Enseres de Limpieza	7.4	7.4	3.4	.9	9.9	10.0	-.1
Material Eléctrico y Electrónico	4.9	4.9	.9	1.5	4.3	2.8	1.5
Combustibles, Lubricantes y Aditivos	248.8	248.8	.3	5.0	244.1	244.1	.0
Refacciones y Accesorios para Equipo de Cómputo	1.5	1.5			1.5	1.5	.0
Artículos para la Extinción de Incendios	1.7	1.7	1.8	.6	2.9	2.9	
SERVICIOS GENERALES	25,810.7	25,810.7	4,038.7	7,873.1	21,976.3	17,505.7	4,470.6
Servicio de Energía Eléctrica	122.1	122.1	4.6	2.4	124.3	56.4	67.9
Servicio de Agua	43.8	43.8		9.6	34.2	11.0	23.2
Servicio de Telefonía Convencional	85.8	85.8		1.7	84.1	50.5	33.6
Servicios de Acceso a Internet	28.5	28.5	1.9		30.4	24.8	5.6
Arrendamiento de Edificios y Locales	1,100.0	1,100.0			1,100.0	634.4	465.6
Arrendamiento de Vehículos	1,126.2	1,126.2	304.0		1,430.2	1,353.1	77.1
Arrendamiento de Maquinaria y Equipo	67.3	67.3			67.3	61.0	6.3
Arrendamiento de Activos Intangibles	21.8	21.8		1.8	64.1	62.5	1.6
Asesorías Asociadas a Convenios o Acuerdos	3,300.0	3,300.0	2,450.0		5,750.0	4,493.2	1,256.8
Servicios Informáticos	2,000.0	2,000.0		400.0	1,600.0	1,487.6	112.4
Capacitación	2,925.1	2,925.1		1,385.0	1,540.1	417.0	1,123.1
Servicios de Apoyo Administrativo y Fotocopiado	25.5	25.5	1.9	.5	26.9	18.9	8.0
Servicios de Vigilancia	378.1	378.1			378.1	335.0	43.1
Servicios Profesionales	3,400.0	3,400.0		820.0	2,580.0	1,737.6	842.4
Servicios Bancarios y Financieros	15.8	15.8		5.7	10.1	5.0	5.1
Seguros y Fianzas	187.0	187.0			187.0	63.1	123.9
Reparación y Mantenimiento de Inmuebles	40.2	40.2		8.0	32.2	31.6	.6
Reparación y Mantenimiento de Vehículos Terrestres, Aéreos y Lacustres	200.0	200.0	24.1	52.8	171.3	148.7	22.6
Servicios de Lavandería, Limpieza e Higiene	318.5	318.5	39.8		358.3	280.2	78.1
Gastos de Publicidad y Propaganda	4,000.0	4,000.0		800.0	3,200.0	3,193.6	6.4
Gastos de Traslado por Vía Terrestre	202.0	202.0		57.1	144.9	115.1	29.8
Gastos de Ceremonias Oficiales y de Orden Social	400.0	400.0		160.0	240.0	175.0	65.0
Congresos y Convenciones	5,000.0	5,000.0	800.0	4,078.0	1,722.0	1,720.3	1.7
Otros Impuestos y Derechos	55.0	55.0		12.2	42.8	16.4	26.4
Impuesto sobre Erogaciones por Remuneraciones al Trabajo Personal	448.0	448.0	7.7		455.7	448.5	7.2
Gastos de Servicios Menores	320.0	320.0	360.6	78.3	602.3	565.2	37.1
DEUDA PÚBLICA			47.5		47.5	47.5	
Por Ejercicios Anteriores			47.5		47.5	47.5	
T O T A L	47,706.5	47,706.5	4,243.4	8,036.6	43,913.3	35,093.0	8,820.3

INFORMACIÓN PROGRAMÁTICA

COPLADEM

**Comité de Planeación para el Desarrollo del Estado de México
Gasto por Categoría Programática
Del 1 de Enero al 31 de Diciembre de 2021
(Miles de Pesos)**

Concepto	Egresos					Subejercicio 6=(3 - 4)
	Aprobado	Ampliaciones/ (Reducciones)	Modificado	Devengado	Pagado	
	1	2	3=(1 + 2)	4	5	
Programas	47,706.5	-3,840.7	43,865.8	35,045.5	35,000.5	8,820.3
Subsidios: Sector Social y Privado o Entidades Federativas y Municipios	-	-	-	-	-	-
Sujetos a Reglas de Operación			-			-
Otros Subsidios			-			-
Desempeño de las Funciones	47,706.5	-3,840.7	43,865.8	35,045.5	35,000.5	8,820.3
Prestación de Servicios Públicos			-			-
Provisión de Bienes Públicos			-			-
Planeación, Seguimiento y Evaluación de Políticas Públicas	47,706.5	-3,840.7	43,865.8	35,045.5	35,000.5	8,820.3
Promoción y Fomento			-			-
Regulación y Supervisión			-			-
Funciones de las Fuerzas Armadas (Únicamente Gobierno Federal)			-			-
Específicos			-			-
Proyectos de Inversión			-			-
Administrativos y de Apoyo	-	-	-	-	-	-
Apoyo al Proceso Presupuestario y para Mejorar la Eficiencia Institucional			-			-
Apoyo a la Función Pública y al Mejoramiento de la Gestión			-			-
Operaciones Ajenas			-			-
Compromisos	-	-	-	-	-	-
Obligaciones de Cumplimiento de Resolución Jurisdiccional			-			-
Desastres Naturales			-			-
Obligaciones	-	-	-	-	-	-
Pensiones y Jubilaciones			-			-
Aportaciones a la Seguridad Social			-			-
Aportaciones a Fondos de Estabilización			-			-
Aportaciones a Fondos de Inversión y Reestructura de Pensiones			-			-
Programa de Gasto Federalizado (Gobierno Federal)	-	-	-	-	-	-
Gasto Federalizado			-			-
Participaciones a Entidades Federativas y Municipios			-			-
Costo Financiero, Deuda o Apoyos a Deudores y Ahorradores de la Banca			-			-
Adeudos de Ejercicios Fiscales Anteriores		47.5	47.5	47.5	47.5	-
Total del Gasto	47,706.5	-3,793.2	43,913.3	35,093.0	35,048.0	8,820.3

El Plan de Desarrollo del Estado de México 2017-2023, es un instrumento prospectivo con una visión hacia 2030. En él se concentran las bases para la elaboración de los programas sectoriales, especiales y regionales que delinearán de manera más puntual y detallada los pasos para el cumplimiento de los objetivos establecidos, así como los planes específicos de inversión que permitirán realizar la proyección de los recursos financieros. Este esfuerzo colectivo plasma los retos y desafíos de la agenda gubernamental con un profundo sentido de responsabilidad y con el compromiso de lograr un desarrollo democrático.

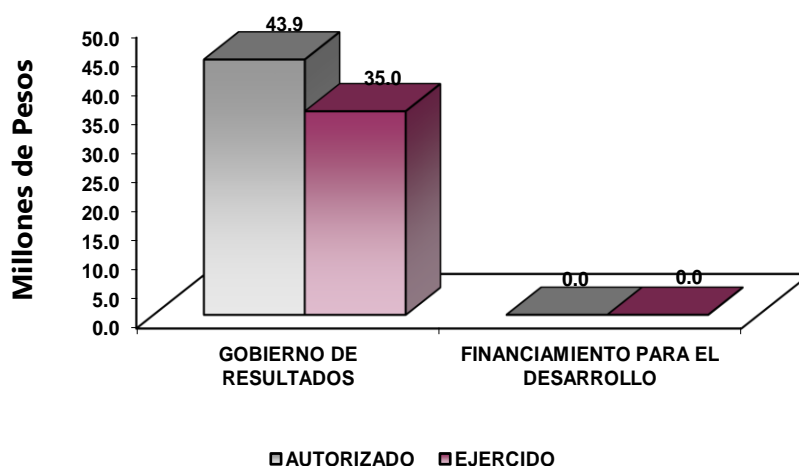
GOBIERNO CAPAZ Y RESPONSABLE

El reto de los gobiernos actuales versa sobre la eficacia en solucionar los problemas endémicos que aquejan a las sociedades modernas y uno de los mayores retos es hacerlo con apego al Estado de Derecho, ya que éste aporta las normas y los valores fundamentales que rigen la convivencia social, así como los derechos y obligaciones de los actores sociales y políticos.

CONECTIVIDAD Y TECNOLOGÍA PARA EL BUEN GOBIERNO

En el siglo veintiuno, el rasgo de todo gobierno moderno y vanguardista debe ser el uso de la conectividad y las tecnologías para ser más eficaz en la atención ciudadana, darle mayor fuerza a la rendición de cuentas y a la transparencia, fortalecer la capacidad de respuesta gubernamental ante la demanda social, y darle mayor alcance a su comunicación con diversos actores.

Comité de Planeación para el Desarrollo del Estado de México								
EGRESOS POR PILAR Y/O EJE TRANSVERSAL								
(Miles de Pesos)								
PILAR Y/O EJE TRANSVERSAL	AUTORIZADO	ASIGNADO	PRESUPUESTO 2021		TOTAL AUTORIZADO	EJERCIDO	VARIACIÓN	
			ASIGNACIONES Y/O AMPLIACIONES	REDUCCIONES Y/O DISMINUCIONES			IMPORTE	%
Gobierno de Resultados	46,535.9	47,706.5	4,195.9	8,036.6	43,865.8	35,045.5	8,820.3	20.1
Financiamiento para el Desarrollo			47.5		47.5	47.5		
T O T A L	46,535.9	47,706.5	4,243.4	8,036.6	43,913.3	35,093.0	8,820.3	20.1



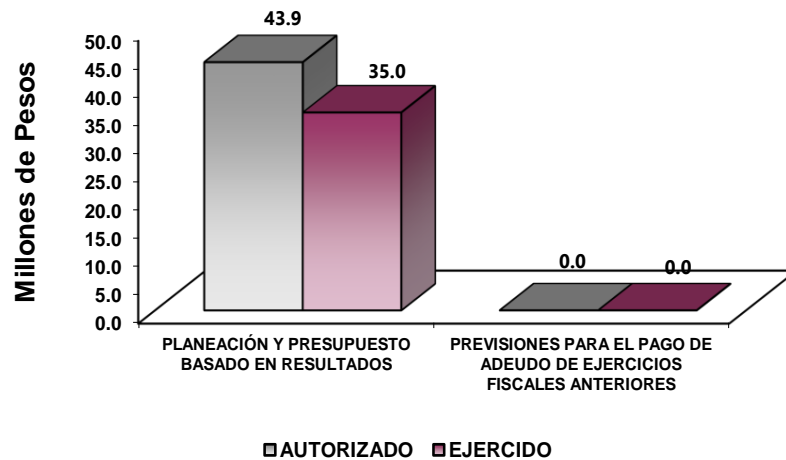
GOBIERNO

El COPLADEM, tiene por objeto operar los mecanismos de concertación, participación y coordinación del Gobierno del Estado de México, con los ciudadanos, grupos y organizaciones sociales y privados, así como con los Gobiernos Federal, de las entidades federativas y de los municipios.

COPLADEM

El COPLADEM y sus órganos auxiliares son los espacios por excelencia donde sociedad y gobierno interactúan para conducir la planeación del Desarrollo del Estado, a través de los planes y programas.

Comité de Planeación para el Desarrollo del Estado de México									
EGRESOS POR PROGRAMA (Miles de Pesos)									
PROGRAMA	AUTORIZADO	P R E S U P U E S T O 2 0 2 1				TOTAL AUTORIZADO	EJERCIDO	VARIACIÓN	
		ASIGNADO	ASIGNACIONES Y/O AMPLIACIONES	REDUCCIONES Y/O DISMINUCIONES	IMPORTE			%	
Planeación y Presupuesto Basado en Resultados	43,535.9	47,706.5	4,195.9	8,036.6	43,865.8	35,045.5	8,820.3	20.1	
Previsiones para el Pago de Adeudos de Ejercicios Fiscales Anteriores			47.5		47.5	47.5			
T O T A L	43,535.9	47,706.5	4,243.4	8,036.6	43,913.3	35,093.0	8,820.3	20.1	



AVANCE OPERATIVO-PROGRAMÁTICO Y PRESUPUESTAL

METAS PROGRAMADAS Y ALCANZADAS

GOBIERNO

GOBIERNO DE RESULTADOS

01050205 PLANEACIÓN Y PRESUPUESTO BASADO DE RESULTADOS

010502050104 PLANEACIÓN, MONITOREO Y EVALUACIÓN DEL PLAN DE DESARROLLO

Monitorear y Evaluar el PDEM 2017-2023 a través del SIMED-EDOMEX

Actualización del Plan de Desarrollo del Estado de México 2017-2023; intervenciones para acelerar el desarrollo.

En aras de instaurar procesos técnicos cada vez más incluyentes, predictivos, basados en los datos, y con una responsabilidad compartida con las dependencias del ejecutivo por establecer la ruta para la recuperación del

Estado de México, en julio de 2021 se integró la *Actualización del Plan de Desarrollo del Estado de México 2017-2023; intervenciones para acelerar el desarrollo*, un documento que complementa desde una construcción integral la reconfiguración de los Proyectos Estratégicos de los Programas Sectoriales que emanan del Plan de Desarrollo del Estado de México 2017-2023 y cuyo objetivo es mantener la vigencia del principal instrumento de planeación para el desarrollo en el estado, así como precisar las acciones prioritarias que definirán el rumbo durante el resto de la administración, bajo el enfoque de desarrollo sostenible.

Dicho documento contempla una batería de 34 Proyectos Estratégicos que han seguido la ruta metodológica de resultados, integralidad, pertinencia y prospectiva que ha caracterizado la conformación de los diferentes instrumentos de planeación de la administración 2017-2023, a la luz de ejercicios colaborativos y trabajo interinstitucional que han consolidado sinergias de coordinación y transversalidad.

De igual modo integra las visiones de servidores públicos de las dependencias del Ejecutivo Estatal, el acompañamiento técnico del Programa de Naciones Unidas para el Desarrollo, así como la participación de 16 grupos y organizaciones con representatividad ciudadana en los ámbitos social, económico, territorial, de seguridad y de gobierno en la entidad, que con sus opiniones y aportes han provisto de una visión integral e incluyente en ámbitos fundamentales del desarrollo, representando así un alcance técnico de aceleración, participación y corresponsabilidad que refrenda el compromiso del Estado de México con el desarrollo sostenible.

Con este trabajo se sientan las bases de la transición, toda vez que es el referente de acción durante los años consecuentes de administración en la construcción del rumbo por el que se avanza hacia una sociedad más justa, equitativa e inclusiva, una economía más sólida y competitiva, un territorio ordenado, seguro y accesible, a través de la conjunción de las visiones institucionales y sociales que conlleven al logro de los objetivos consignados.

Diseño y construcción de un “Módulo para el Seguimiento a los Proyectos Estratégicos del Plan de Desarrollo del Estado de México 2017-2023”

Una vez concluida la “Actualización del Plan de Desarrollo del Estado de México 2017-2023; intervenciones para acelerar el desarrollo”, se precisó la necesidad de contar con una herramienta de control y seguimiento a los 34 Proyectos Estratégicos que la integran, que permita analizar y determinar el estado de cumplimiento de las principales acciones delimitadas para cada Proyecto, a fin de obtener los insumos que habrán de ser referentes en la medición de resultados de la administración 2017-2023.

Es por ello que se inició con los trabajos de diseño y construcción de un “Módulo para el Seguimiento a los Proyectos Estratégicos del Plan de Desarrollo del Estado de México 2017-2023” el cual además de representar un ejercicio de coordinación institucional, transversalidad y suma de esfuerzos, permitirá medir el grado de avance y cumplimiento de cada uno de los Proyectos Estratégicos, los cuales precisan las prioridades de política que conferirán recuperación y estabilidad en los diferentes ámbitos del desarrollo de cara al cierre sexenal y el horizonte 2030.

Para ello se llevaron a cabo las reuniones de trabajo con representantes de la Dirección General del Sistema Estatal de Informática, a fin de definir las características de la herramienta de control y seguimiento a través

de la cual se analizará y determinará el estado de cumplimiento de las principales acciones delimitadas para cada Proyecto, a fin de obtener los insumos que habrán de ser referentes en la medición de resultados.

Fortalecer las Alianzas Estratégicas para el Desarrollo Sostenible del Estado de México

Firma del Acuerdo de Colaboración entre el Gobierno del Estado de México y el Programa de las Naciones Unidas para el Desarrollo en México (PNUD)

Como parte de los trabajos para la “Actualización del Plan de Desarrollo del Estado de México 2017-2023; intervenciones para acelerar el desarrollo”, el COPLADEM solicitó el acompañamiento técnico del PNUD para brindar asesoría técnica en el fortalecimiento del diseño de los proyectos estratégicos mediante el uso de evidencia y de la aplicación de enfoques de sostenibilidad, inclusión e integralidad, con el fin de dotar de consistencia a los instrumentos de planeación, de tal forma que la implementación de políticas públicas se oriente a lograr el desarrollo sostenible del Estado.

Para ello se llevó a cabo la firma del Acuerdo de Colaboración entre el Gobierno del Estado de México y el Programa de las Naciones Unidas para el Desarrollo en México (PNUD) denominado “Estrategia para fortalecer la planeación estatal con enfoque de desarrollo sostenible” a través del cual se brindó acompañamiento técnico en el fortalecimiento del diseño de los Proyectos Estratégicos.

Por medio de esta colaboración, el equipo de PNUD llevó a cabo un análisis de consistencia y coincidencia entre el diseño de los proyectos estratégicos asociados al Plan de Desarrollo del Estado de México 2017-2023 y los hallazgos obtenidos en una colaboración previa en la aplicación del modelo de Inferencia de Prioridades de Política (IPP), así mismo emitió recomendaciones para fortalecer el uso de evidencia y la incorporación de los enfoques de sostenibilidad, integralidad e inclusión en el diseño de los proyectos estratégicos.

Convenio Específico de Contribución Técnica entre el COPLADEM y el Instituto Nacional de Administración Pública, A.C.

El Estado de México se ha mantenido a la vanguardia en los procesos de planeación e impulso del desarrollo sostenible con una visión moderna e innovadora que mediante el uso de herramientas, metodologías y acciones estratégicas, permiten atender los retos locales, regionales y de la entidad en el escenario nacional y promover entornos más favorables para los cerca de 18 millones de habitantes de la entidad.

Ante este escenario en el que la administración pública actúa para hacer frente a los desafíos existentes, una vez superado el primer trienio de la administración se continúan realizando importantes esfuerzos para emprender el siglo XXI con menos pobreza, más competitividad, justicia y mejores herramientas que permitan generar políticas públicas más inclusivas, integradoras y sostenibles para hacer frente a los retos del futuro.

Se precisó realizar un análisis sobre el modelo de planeación vigente o que algunos autores identifican como el modelo de planeación “tradicional”, el cual muestra signos de agotamiento ante las nuevas dinámicas y desafíos en temas centrales como reducción de desigualdades sociales y económicas, desarrollo sostenible y acciones por la sustentabilidad, crisis de gobernabilidad y evidentes brechas en los principales indicadores.

Lo anterior debido a que, por un lado, la planeación del desarrollo ha sido entendida como un ejercicio primordialmente técnico y dirigido a la administración de recursos para responder a problemáticas específicas de la sociedad y una mejor distribución espacial de la política gubernamental. Por otra parte, las políticas públicas no tienen sustento de largo plazo, la sociedad no se ve reflejada en la planeación del futuro y carece de un verdadero modelo de desarrollo que incorpore instrumentos eficaces y de largo alcance, dotados de un monitoreo y evaluación que permitan hacer los ajustes pertinentes en una planeación que la realidad demanda flexible bajo entornos cambiantes.

En este sentido es preciso analizar y comprender los paradigmas que flanquean el estancamiento del modelo de planeación vigente en el Estado de México y direccionar todas las voluntades gubernamentales hacia el impulso de un modelo innovador de planeación integral que vigorice un desarrollo inclusivo, equitativo y sostenible en un marco de liderazgo, gobernanza, transparencia, transversalidad y proximidad con los habitantes, tal como lo mandata el artículo 4 de la Ley de Planeación del Estado de México y Municipios.

Para ello se llevó a cabo la firma del Convenio Específico de contribución técnica entre el COPLADEM y el Instituto Nacional de Administración Pública, A.C. para el acompañamiento y asesoría en el desarrollo del proyecto técnico “Hacia un nuevo modelo de planeación del desarrollo sostenible en el Estado de México”, con lo que se amplían los esfuerzos para mantener una activa y decidida incursión en el diseño de instrumentos y herramientas cada vez más dinámicos, estratégicos y congruentes con la realidad del estado.

A través de este esfuerzo se ha establecido un ejercicio crítico respecto del modelo vigente de planeación en el Estado de México, tomando como referencia el Comité de Planeación para el Desarrollo del Estado de México (COPLADEM) a través del análisis de su funcionamiento desde su creación y los resultados alcanzados en materia de planeación del desarrollo, teniendo como principales ejes de análisis la coordinación interinstitucional con los diferentes órdenes de gobierno, la construcción de planes y programas de desarrollo, los procesos de monitoreo, evaluación y su evolución, la participación social, los mecanismos utilizados en la construcción de instrumentos técnicos y de forma central la organización funcional del organismo y sus transformaciones.

Lo anterior, con el fin de observar sectorialmente el funcionamiento del COPLADEM como el ente administrativo que impulsa los mecanismos, medios e instrumentos para fortalecer el Sistema de Planeación Democrática para el Desarrollo del Estado de México y sus Municipios. Reevaluar la concepción tradicional en torno a la Planeación del Desarrollo que se advierte inoperante, y formular un análisis de reingeniería sistémica del modelo de planeación y del COPLADEM que permita una articulación de esfuerzos, que se centre en la reorganización de funciones, optimización de atribuciones, que amplifique sus facultades y garantice la transversalidad en la planeación del desarrollo.

De este modo se busca generar un constructor de elementos explicativos y alternativas en el corto plazo que permitan revertir los indicadores que posicionan al Estado de México entre los lugares con altos índices de pobreza y desigualdad. Generar proyectos de largo alcance que alienten desde la planeación derechos mínimos como el derecho a la ciudad, del libre tránsito en entornos de paz, sostenibles e incluyentes; conferir condiciones que le permitan al estado competir en el escenario nacional e internacional. Todo ello a través de políticas gubernamentales transversales soportadas en instrumentos de planeación que permitan romper paradigmas, gestionar el territorio acorde a las necesidades y dinámicas actuales que especialmente interpongan el valor público dentro de la administración estatal.

Esta evolución exige una proyección diferente de la organización institucional, como funciones, estructura y cultura gubernamental, dirección y planeación sostenible, procesos presupuestarios, procesos de toma de

decisiones, financiamiento para el desarrollo, monitoreo de la gestión pública, manejo de los recursos humanos y del conocimiento, procesos de prestación de servicios de máxima calidad, transparencia y rendición de cuentas, innovación de tecnologías y sistemas, flexibilidad en el uso de los recursos financieros y desarrollo de capacidades materiales e inmateriales.

La correcta diligencia de lo anterior permitirá desplegar proyecciones geopolíticas, geoeconómicas y geoestratégicas de carácter municipal, regional, estatal y nacional, para responder a las exigencias de cada realidad, a partir de un enfoque de crecimiento equilibrado, inclusión social y sostenibilidad ambiental. El cúmulo de retos latentes en la entidad representan la puerta de entrada a innovaciones significativas mediante la integración de componentes novedosos de gobernanza estratégicos, de desarrollo humano, de promoción territorial y de suministro de servicios, donde sobresalga la asociación público-privada, la relación entre las demarcaciones locales, estatales, nacionales e internacionales, la coordinación entre planeación y acción, la inclusión social, los instrumentos de atención y priorización a grupos vulnerables, la protección del medio ambiente, la gestión de proyectos económicos, turísticos y culturales, la asistencia técnica, el fortalecimiento de las capacidades profesionales, la aportación y movilización de conocimiento, así como la transparencia y rendición de cuentas.

Promover Espacios Participativos que Alienten el Fortalecimiento del Sistema de Planeación en el Estado de México

Trabajo Multiactoral con OSC

Durante el proceso de “Actualización del Plan de Desarrollo del Estado de México 2017-2023; intervenciones para acelerar el desarrollo”, se realizó un ejercicio de consulta pública con grupos y organizaciones con representatividad ciudadana que mediante un formulario basado en los criterios de pertinencia, eficiencia, eficacia y sostenibilidad, se obtuvo la opinión de dichos grupos en torno a los temas prioridades de política desde la percepción social que cabe señalar, abonaron al fortalecimiento de los componentes de los diversos Proyectos Estratégicos.

En tal virtud, fueron invitadas 16 Organizaciones de la Sociedad Civil cuya visión estuviera vinculada a los objetivos centrales de cada uno de los pilares y ejes de desarrollo que, de manera conjunta, permitieron determinar el énfasis de actuación en diversos temas que se describen a continuación:

El instrumento empleado en este ejercicio de consulta fue un cuestionario de 10 preguntas, formulado bajo los criterios antes mencionados y a través del cual se obtuvo la opinión y aportaciones de dichos grupos en torno a los temas aceleradores del desarrollo de la entidad, incluidos en los Proyectos Estratégicos.

La institucionalización de una participación social propositiva y colaborativa pretende legarle al Gobierno del Estado de México una hoja de ruta consensuada por la ciudadanía, brindando confianza en los procesos de manera democrática. Este ejercicio refleja la firme intención de no dejar a nadie atrás y de defender las libertades y derechos de todos y todas y de impulsar las reformas de fondo que se necesitan.

Generar los Mecanismos para el Seguimiento y Vanguardia Metodológica de la Planeación en el Estado de México

A fin de otorgar a los ayuntamientos una herramienta para desarrollar su planeación estratégica se formuló la Metodología para la Elaboración de Planes de Desarrollo Municipal 2022-2024, instrumento que se

constituye como el elemento técnico para la formulación de instrumentos de planeación flexibles, de largo plazo, que se ajusten a las realidades y dinámicas de los municipios de la entidad, tomando los principios de pertinencia, eficacia y sostenibilidad, y de la Gestión para Resultados como elementos centrales a la luz de los principios rectores de la Agenda 2030.

Este documento fue presentado en “Jornada de Asistencia Técnica para el Desarrollo Municipal 2022-2024”, a efecto de orientar y aportar elementos que permitan a las administraciones municipales la elaboración e instrumentación del Plan Municipal de Desarrollo 2022-2024, con plena alineación a las políticas públicas de orden federal y estatal, así como dar elementos de orientación para la formulación de los programas de desarrollo local, que garanticen el cumplimiento de sus objetivos y metas.

Promover la Operación de los Comités de Planeación para el Desarrollo Municipal (COPLADEMUN)

Como parte de las acciones para el fortalecimiento del Sistema de Planeación Democrática para el Desarrollo de la entidad y en cumplimiento a la Ley de Planeación del Estado de México y su Reglamento, durante el ejercicio fiscal 2021, el Organismo promovió la operación y funcionamiento de los Comités de Planeación para el Desarrollo Municipal, teniendo como resultados 86 sesiones relacionadas con el monitoreo y evaluación del Plan de Desarrollo Municipal, ejercicio que enmarca las acciones del cierre de las administraciones municipales 2019-2021, en materia de planeación del desarrollo.

Promover el Monitoreo y Evaluación de los Planes de Desarrollo Municipal a Través de la Plataforma SIMED Municipal

En cumplimiento a la Ley de Planeación del Estado de México y Municipios, el Comité de Planeación para el Desarrollo del Estado de México llevó a cabo la promoción del monitoreo y la evaluación de los 125 Planes de Desarrollo Municipal a través del Sistema Integral de Monitoreo y Evaluación del Desarrollo SIMED-EDOMÉX en su interfaz municipal, la cual es el resultado del esfuerzo de la cooperación interinstitucional que el Gobierno del Estado de México ha llevado a cabo con diferentes instancias tanto internacionales, nacionales, estatales y locales.

Dicha herramienta es interoperable con el Sistema de Monitoreo y Evaluación de Planes de Desarrollo y COPLADEMUN y permite el seguimiento periódico en cuanto al cumplimiento de los componentes estratégicos de los instrumentos de planeación municipal, de las principales obras y acciones consignadas como estratégicas por los municipios, así como aquellas políticas públicas municipales que impactan directamente en la ciudadanía y en los indicadores de desarrollo social y económico a nivel regional y municipal.

Cabe mencionar que dichas evaluaciones se llevaron a cabo en el marco de las sesiones de COPLADEMUN a través de 250 acciones; entre los elementos evaluados se consideró un ejercicio prospectivo para delinear el norte al cierre de las administraciones locales, así como de mediano y largo plazo con enfoque sostenible a través del apropiamiento de los Objetivos de Desarrollo Sostenible de la Agenda 2030 que enmarcan los instrumentos de planeación municipal de la actual administración.

Asesorar en Materia de Planeación del Desarrollo a Servidores Públicos Municipales

Durante el ejercicio fiscal 2021, derivado de los efectos de la pandemia de la COVID 19 que provocó una distorsión en la dinámica gubernamental y esta a su vez, nuevas formas de otorgar acompañamiento técnico especializado a los servidores públicos municipales de la entidad, el COPLADEM, a través de medios

telefónicos, plataformas de video conferencia y reuniones presenciales, llevó a cabo 70 actividades de asesoría que promovieron la operación y funcionamiento de los Comités de Planeación para el Desarrollo Municipal, con la finalidad de continuar generando acuerdos y consensos que direccionen el cumplimiento de los instrumentos de planeación municipal así como el fortalecimiento de la planeación democrática para el desarrollo del Estado.

De manera complementaria se consolidó la operación del Sistema de Citas en Línea para Asesorías en Materia de Planeación del Desarrollo, el cual da respuesta a las necesidades que impone el contexto actual para continuar fortaleciendo las capacidades institucionales de los municipios; al respecto, a través de la sistematización de las solicitudes de capacitación, se incrementó la cobertura y la eficiencia en la transferencia de conocimiento especializado a los servidores públicos municipales de manera sistemática y segura, se amplió el catálogo de temas en materia de planeación del desarrollo y se diversificaron los medios para brindar asesoría, lo que permitió la generación de estadística que será la base para continuar desarrollando herramientas innovadoras que impulsen el progreso en el ámbito local.

Cabe destacar que esta plataforma formó parte de los nuevos protocolos de atención que surgen de la actual contingencia sanitaria y al aprovechamiento óptimo de las tecnologías de la información y comunicación, coadyuvando en la consolidación de los mecanismos de participación y coordinación entre el gobierno del Estado de México y los municipios de la entidad.

Realizar Espacios de Encuentro que Permitan la Capacitación, el Diálogo Social y la Consulta Ciudadana para Fortalecer los Procesos de Gobernanza en el Ámbito Local.

El COPLADEM como instancia de coordinación del Sistema de Planeación Democrática para el Desarrollo del Estado de México y Municipios, ostenta entre sus atribuciones y funciones la de generar e integrar información para los procesos de formulación, seguimiento y evaluación de los planes y programas de desarrollo, lo que constituye al Organismo como asesor técnico y metodológico de los municipios de la entidad.

En dicho marco y atendiendo a la renovación de las 125 administraciones municipales para el periodo 2022-2024, el Gobierno del Estado de México, a través del COPLADEM, proporciona las herramientas que guían al servidor público en la correcta ejecución de sus funciones en materia de planeación del desarrollo. En este sentido, con el propósito de contribuir al desarrollo integral de los Ayuntamientos del Estado de México, proporcionando elementos técnicos y metodológicos, en colaboración con las dependencias y organismos auxiliares, para la formulación, seguimiento y evaluación de los Planes de Desarrollo Municipal 2022-2024 el Organismo realizó la “Jornada de Asistencia Técnica para el Desarrollo Municipal 2022-2024”, el 8 y 9 de diciembre, en el Centro de Convenciones EDOMÉX.

Como resultado de este ejercicio, se logró la asistencia de cerca de 567 servidores públicos que serán responsables de las Secretarías Técnicas y Unidades de Información, Planeación, Programación y Evaluación (UIPPEs), Direcciones de Desarrollo Urbano, Direcciones de Mejora Regulatoria, Institutos Municipales de la Mujer y Organismos Operadores de Agua de los 125 Ayuntamientos, que realizarán las funciones mencionadas en torno a la elaboración del Plan de Desarrollo Municipal 2022-2024.

Elaborar Herramientas Técnicas y Metodológicas para Fortalecer las Capacidades Institucionales de los Municipios

Con el propósito de integrar un instrumento técnico metodológico en materia de planeación para el desarrollo que fortalezca la función pública de las administraciones municipales entrantes particularmente de las Unidades de Información, Planeación, Programación y Evaluación, se integró la “Guía Técnica para la Planeación del Desarrollo Municipal en el Estado de México, redignificando el quehacer del UIPPE Municipal”, documento de capacitación y asesoría a los ayuntamientos electos de la entidad.

Asimismo, con la finalidad de dar continuidad a los trabajos en materia de innovación pública que desde el 2019 el Gobierno del Estado de México, a través del COPLADEM ha impulsado con los gobiernos locales, se elaboró la Memoria de Innovación Pública COPLADEM 2019-2021, documento que recopiló la cronología de las principales acciones realizadas a favor de los gobiernos locales, así como la publicación de las intervenciones locales que sean premiadas en el 1er. Premio a la Innovación Pública Municipal.

Con la finalidad de fortalecer el desempeño de las actividades sustantivas que lleva a cabo el COPLADEM, a través de la revisión y actualización de los procesos de trabajo que nos permitan atender de forma oportuna y ágil la demanda de asesorías y capacitación por parte de los servidores públicos municipales, se integró el Manual de Procedimientos del Sistema de Citas en Línea para Asesorías en Materia de Planeación del Desarrollo.

Promover un Certamen Municipal de Mejores Prácticas para el Desarrollo Sostenible.

Con el objetivo de reconocer y visibilizar las prácticas de innovación inmersas en las políticas públicas, programas, proyectos y acciones gubernamentales, implementadas por los ayuntamientos de la entidad, el Gobierno del Estado de México, a través del COPLADEM convocó al “1er. Premio a la Innovación Pública Municipal 2021,” dicho galardón fue entregado el pasado 24 de noviembre por el Secretario de Finanzas, Rodrigo Jarque Lira y el Secretario General de Gobierno, Ernesto Nemer Álvarez en representación del Gobernador de Estado de México, Alfredo del Mazo Maza.

Como resultado de esta primera edición, se inscribieron 31 municipios y 48 proyectos. Los galardonados fueron Nicolás Romero con el primer lugar, por Sistema Integral de Seguridad Ciudadana (SISC NR), Toluca con el segundo lugar por Bonos de Carbono Forestal del Nevado de Toluca y Huixquilucan con el tercer lugar por Ventanilla Digital de Trámites Notariales.

De igual forma se entregaron menciones especiales por cada línea temática, resultando ganadores los municipios de Atizapán de Zaragoza con Sistema Municipal de Información Estadística y Geográfica en Buen Gobierno y Seguridad Pública, Temoaya con Combate a la Desnutrición Infantil con Alimentos Terapéuticos en Desarrollo Social, Teotihuacán con Digitalización de Trámites y Servicios en la Tesorería Municipal en Desarrollo Económico, Valle de Bravo con Centro Ecológico Comunitario Ejido Nuevo San Juan Atezcapan para la Conservación de la Biodiversidad en Medio Ambiente, Tultitlán con Política Integral para la Prevención, Atención y Erradicación de la Violencia de Género en Igualdad de Género, Toluca con Atención Ciudadana en Ciencia y Tecnología y Villa del Carbón con Gobernanza en tiempos de COVID-19.

Este certamen, se dio a la tarea de captar intervenciones que, por sus características de innovación, transversalidad y gobernanza, atendieron problemas públicos de responsabilidad municipal, generado efectos positivos en el bienestar de la población ante la complejidad de los tiempos actuales.

Entre sus cualidades destacadas, el Comité Dictaminador, fue integrado por especialistas del sector público, privado, la academia y organizaciones de la sociedad civil, conformando en su interior grupos de evaluación

temática intersectoriales e interinstitucionales, a fin de realizar valoraciones objetivas acordes a los conocimientos especializados de cada grupo.

Organización y Desarrollo de las Sesiones de la Asamblea General del COPLADEM

Se realizaron 6 Sesiones Ordinarias de la Asamblea General del COPLADEM y 1 Sesión Extraordinaria, durante el ejercicio 2021. En dichas Sesiones Ordinarias se trataron temas referentes a:

- Informe de operación y evaluación de los Comités de Planeación para el Desarrollo Municipal.
- Informe sobre asesorías técnicas a las UIPPE municipales.
- Informe sobre la revisión y evaluación de los Planes de Desarrollo Municipal 2019-2021.
- Informe sobre las asesorías y participación de organismos en la instalación de los Consejos Municipales de la Agenda 2030.
- Informe sobre el Sistema de Citas en Línea para Asesoría en Materia de Planeación del Desarrollo.
- Informe sobre la conclusión de la recopilación de información en línea a través de la aplicación de administración de encuestas Google Forms.
- Informe sobre la Sesión de trabajo con las dependencias del Ejecutivo Estatal para el análisis técnico del PDEM 2017-2023.
- Informe sobre la realización del “Foro Virtual Prácticas de Desarrollo para los Gobiernos Locales”.
- Informe sobre la participación del Organismo y Secretaría Ejecutiva del Consejo Estatal de la Agenda 2030 para la presentación del informe Voluntario Subnacional.
- Informe sobre la presentación del Manual para la Elaboración de Planes de Desarrollo Municipal 2022-2024.
- Integración del Manual de Procedimientos del Sistema de Citas en Línea para Asesorías en Materia de Planeación del Desarrollo.
- Informe sobre la participación del Organismo en coordinación con la Unidad de Planeación y Prospectiva del Gobierno del Estado de Hidalgo, en el Panel de especialistas denominado “Planeación para el Desarrollo Sostenible: El 2030 se construye ahora”, coordinado por MY WORLD MÉXICO.
- Presentación de la “Guía Técnica para la Planeación del Desarrollo Municipal en el Estado de México, redignificando el quehacer del UIPPE Municipal”.
- Informe sobre la participación del Organismo a través de la Dirección de Operación y Desarrollo, en un dialogo dirigido a más de 200 personas servidoras públicas del Gobierno del Estado de Puebla.
- Informe sobre la realización del “1er. Premio a la Innovación Pública Municipal 2021”.
- Presentación de la Metodología para la elaboración de los Planes de Desarrollo Municipal para las Administraciones 2022-2024.
- Informe sobre la suscripción del Convenio de Colaboración con el Consejo Estatal de Población (COESPO).
- Informe sobre la jornada de Asistencia Técnica para el Desarrollo Municipal 2022-2024.

Por cuanto hace la Primera Sesión Extraordinaria que celebró el Organismo se realizó con la finalidad de presentar y someter para su aprobación por el Órgano de Gobierno los Dictámenes de los Estados Financieros de la Dirección General del Comité de Planeación para el Desarrollo del Estado de México correspondientes al ejercicio 2020, a cargo del despacho externo y del Comisario de la Asamblea General; así como para obtener la autorización de la publicación de los mismos en el periódico oficial “Gaceta del Gobierno”, y con ello dar cumplimiento a lo establecido en el artículo 13 fracción XIV del Reglamento de la Ley para la Coordinación y el Control de los Organismos Auxiliares y Fideicomisos del Estado de México.

Promover Encuentros con Servidores Públicos Estatales en Materia de Planeación para el Desarrollo

Sesión de trabajo con las dependencias del Ejecutivo Estatal para el análisis técnico del PDEM 2017-2023

Como parte de los trabajos para la Actualización del Plan de Desarrollo del Estado de México 2017-2023 -en sus componentes estratégicos- y con el fin de conjuntar las visiones institucionales para realizar los ajustes necesarios que reconduzcan las acciones durante la segunda mitad de la administración y conlleven a la consecución de los objetivos consignados y alineados a los Objetivos de Desarrollo Sostenible, el 25 de febrero se llevó a cabo una sesión de trabajo, por medio de la plataforma zoom, con dependencias, organismos y unidades administrativas del Ejecutivo Estatal, en la que se dieron a conocer los objetivos de la Actualización del PDEM 2017-2023, el proceso a seguir, así como los mecanismos para realizar el análisis técnico de los proyectos estratégicos correspondientes a cada sector, a fin de obtener la reorientación de los mismos bajo los criterios de pertinencia, eficacia y sostenibilidad.

Una vez desarrollado el análisis técnico, la información fue remitida al COPLADEM, contando con la validación de la o el titular de cada dependencia para efectos de su incorporación a las plataformas de monitoreo, así como lo relativo a su publicación y difusión.

COPLADEM

**Comité de Planeación para el Desarrollo del Estado de México
Avance Operativo - Programático y Presupuestal
ENERO - DICIEMBRE DE 2021**

FIN	FUN	SUF	PP	SP	Pr	DESCRIPCIÓN	UNIDAD DE MEDIDA	M E T A S			PRESUPUESTO 2021 (Miles de Pesos)				
								PROGRAMADO	ALCANZADO	AVANCE %	AUTORIZADO	EJERCIDO	%		
GOBIERNO DE RESULTADOS															
GOBERNAR CON VISIÓN A LARGO PLAZO															
01	05	02	05	01	04	PLANEACIÓN, MONITOREO Y EVALUACIÓN DEL PLAN DE DESARROLLO						47,659.0	35,045.5	73.5	
						Promover la Operación de los Comités de Planeación para el Desarrollo Municipal (COPLADEMUN)	Sesión	86	86	100.0					
						Monitorear y Evaluar el PDEM 2017-2023 a través del SIMED-EDOMEX.	Informe	2	2	100.0					
						Promover el Monitoreo y Evaluación de los Planes de Desarrollo Municipal a Través de la Plataforma SIMED Municipal	Evaluación	250	250	100.0					
						Promover espacios participativos que alienten el fortalecimiento del Sistema de Planeación en el Estado de México.	Acción	1	1	100.0					
						Generar los mecanismos para el seguimiento y vanguardia metodológica de la planeación en el Estado de México.	Documento	1	1	100.0					
						Asesorar en materia de Planeación del Desarrollo a servidores públicos municipales.	Asesoría	70	70	100.0					
						Realizar espacios de encuentro que permitan la capacitación, el dialogo social y la consulta ciudadana para fortalecer los procesos de gobernanza en el ámbito local.	Evento	2	2	100.0					
						Elaborar herramientas técnicas y metodológicas para fortalecer las capacidades institucionales de los municipios.	Documento	3	3	100.0					
						Fortalecer las Alianzas Estratégicas para el Desarrollo sostenible del Estado de México	Acción	2	2	100.0					
						Promover un Certamen Municipal de Mejores Prácticas para el Desarrollo Sostenible.	Certamen	1	1	100.0					
						Organización y desarrollo de las sesiones de la Asamblea General del COPLADEM.	Sesión	6	7	116.7					
						Promover encuentros con servidores públicos estatales en materia de planeación para el desarrollo.	Diplomado	1	1	100.0					
FINANCIAMIENTO PARA EL DESARROLLO															
OTROS NO CLASIFICADOS EN FUNCIONES ANTERIORES															
PREVISIONES PARA EL PAGO DE ADEUDO DE EJERCICIOS FISCALES ANTERIORES															
04	04	01	01	01	01	PASIVOS DERIVADOS DE EROGACIONES DEVENGADAS Y PENDIENTES DE EJERCICIOS ANTERIORES						47.5	47.5	100	
						Registro de Pagos de Adeudos de Ejercicios Fiscales Anteriores	Documento	1	1	100.0					
T O T A L											47,706.5	35,093.0	73.6		
											=====	=====			

ANEXOS ESTABLECIDOS EN DIFERENTES ORDENAMIENTOS

COPLADEM

**Relación de Bienes Inmuebles que Componen el Patrimonio
Cuenta Pública 2021
(Miles de Pesos)**

Ente Público: Comité de Planeación para el Desarrollo del Estado de México

Código	Descripción de Bienes Inmuebles	* Valor en Libros
	N/A	
	TOTAL	0.0

**Relación de Bienes Muebles que Componen el Patrimonio
Cuenta Pública 2021
(Miles de Pesos)**

Ente Público: Comité de Planeación para el Desarrollo del Estado de México

Código	Descripción de Bienes Muebles	Valor en Libros
1241-01-01-01	Mobiliario y Equipo de Oficina	354.6
1241-01-01-02	Equipo de Cómputo	1,234.4
1241-01-01-03	Mobiliario y Equipo de Fotografía, Sonido y Proyección	8.9
1241-02-01-01	Revaluación de Mobiliario y Equipo	22.4
1241-02-01-02	Revaluacion de equipo de Cómputo	44.3
1241-02-01-03	Revaluación de Equipo de Foto Cine y Grabación	0.4
1244-01-01-01	Equipo de Transporte	1,215.6
	T O T A L	2,880.6

Comité de Planeación para el Desarrollo del Estado de México
Cuenta Pública 2021
Relación de Cuentas Bancarias Productivas Específicas

Fondo, Programa o Convenio	Datos de la Cuenta Bancaria	
	Institución Bancaria	Número de Cuentas *
Cuenta de Cheques	BBVA	176

FORMATOS PARA EL CUMPLIMIENTO DE LA LEY DE DISCIPLINA FINANCIERA DE LAS ENTIDADES FEDERATIVAS Y LOS MUNICIPIOS

COPLADEM

CUENTA PÚBLICA DEL GOBIERNO, ORGANISMOS AUXILIARES Y AUTÓNOMOS DEL ESTADO DE MÉXICO 2021

Comité de Planeación para el Desarrollo del Estado de México					
Estado de Situación Financiera Detallado - LDF					
Al 31 de Diciembre de 2021 y 2020					
(Cifras en Miles de Pesos)					
Concepto	2021	2020	Concepto	2021	2020
ACTIVO			PASIVO		
Activo Circulante			Pasivo Circulante		
a. Efectivo y Equivalentes (a=a1+a2+a3+a4+a5+a6+a7)	15,091.1	23,314.4	a. Cuentas por Pagar a Corto Plazo (a=a1+a2+a3+a4+a5+a6+a7+a8+a9)	50.6	52.2
a1) Efectivo	15,091.1	23,314.4	a1) Servicios Personales por Pagar a Corto Plazo		
a2) Bancos/Tesorería			a2) Proveedores por Pagar a Corto Plazo	50.6	52.2
a3) Bancos/Dependencias y Otros			a3) Contratistas por Obras Públicas por Pagar a Corto Plazo		
a4) Inversiones Temporales (Hasta 3 meses)			a4) Participaciones y Aportaciones por Pagar a Corto Plazo		
a5) Fondos con Afectación Específica			a5) Transferencias Otorgadas por Pagar a Corto Plazo		
a6) Depósitos de Fondos de Terceros en Garantía y/o Administración			a6) Intereses, Comisiones y Otros Gastos de la Deuda Pública por Pagar a Corto Plazo		
a7) Otros Efectivos y Equivalentes			a7) Retenciones y Contribuciones por Pagar a Corto Plazo		
b. Derechos a Recibir Efectivo o Equivalentes (b=b1+b2+b3+b4+b5+b6+b7)	0.0	0.0	a8) Devoluciones de la Ley de Ingresos por Pagar a Corto Plazo	0.0	0.0
b1) Inversiones Financieras de Corto Plazo			a9) Otras Cuentas por Pagar a Corto Plazo		
b2) Cuentas por Cobrar a Corto Plazo			b. Documentos por Pagar a Corto Plazo (b=b1+b2+b3)		
b3) Deudores Diversos por Cobrar a Corto Plazo			b1) Documentos Comerciales por Pagar a Corto Plazo		
b4) Ingresos por Recuperar a Corto Plazo			b2) Documentos con Contratistas por Obras Públicas por Pagar a Corto Plazo		
b5) Deudores por Anticipos de la Tesorería a Corto Plazo			b3) Otros Documentos por Pagar a Corto Plazo		
b6) Préstamos Otorgados a Corto Plazo			c. Porción a Corto Plazo de la Deuda Pública a Largo Plazo (c=c1+c2)		
b7) Otros Derechos a Recibir Efectivo o Equivalentes a Corto Plazo			c1) Porción a Corto Plazo de la Deuda Pública		
c. Derechos a Recibir Bienes o Servicios (c=c1+c2+c3+c4+c5)	0.0	0.0	c2) Porción a Corto Plazo de Amendamiento Financiero	0.0	0.0
c1) Anticipo a Proveedores por Adquisición de Bienes y Prestación de Servicios a Corto Plazo			d. Títulos y Valores a Corto Plazo		
c2) Anticipo a Proveedores por Adquisición de Bienes Inmuebles y Muebles a Corto Plazo			e. Pasivos Diferidos a Corto Plazo (e=e1+e2+e3)		
c3) Anticipo a Proveedores por Adquisición de Bienes Intangibles a Corto Plazo			e1) Ingresos Cobrados por Adelantado a Corto Plazo		
c4) Anticipo a Contratistas por Obras Públicas a Corto Plazo			e2) Intereses Cobrados por Adelantado a Corto Plazo		
c5) Otros Derechos a Recibir Bienes o Servicios a Corto Plazo			e3) Otros Pasivos Diferidos a Corto Plazo		
d. Inventarios (d=d1+d2+d3+d4+d5)	0.0	0.0	f. Fondos y Bienes de Terceros en Garantía y/o Administración a Corto Plazo (f=f1+f2+f3+f4+f5+f6)	0.0	0.0
d1) Inventario de Mercancías para Venta			f1) Fondos en Garantía a Corto Plazo		
d2) Inventario de Mercancías Terminadas			f2) Fondos en Administración a Corto Plazo		
d3) Inventario de Mercancías en Proceso de Elaboración			f3) Fondos Contingentes a Corto Plazo		
d4) Inventario de Materias Primas, Materiales y Suministros para Producción			f4) Fondos de Fideicomisos, Mandatos y Contratos Análogos a Corto Plazo		
d5) Bienes en Tránsito			f5) Otros Fondos de Terceros en Garantía y/o Administración a Corto Plazo		
e. Almacenes			f6) Valores y Bienes en Garantía a Corto Plazo		
f. Estimación por Pérdida o Deterioro de Activos Circulantes (f=f1+f2)	0.0	0.0	g. Provisiones a Corto Plazo (g=g1+g2+g3)	0.0	0.0
f1) Estimaciones para Cuentas Incobrables por Derechos a Recibir Efectivo o Equivalentes			g1) Provisión para Demandas y Juicios a Corto Plazo		
f2) Estimación por Deterioro de Inventarios			g2) Provisión para Contingencias a Corto Plazo		
g. Otros Activos Circulantes (g=g1+g2+g3+g4)	0.0	0.0	g3) Otras Provisiones a Corto Plazo	0.0	0.0
g1) Valores en Garantía			h. Otros Pasivos a Corto Plazo (h=h1+h2+h3)		
g2) Bienes en Garantía (excluye depósitos de fondos)			h1) Ingresos por Clasificar		
g3) Bienes Derivados de Embargos, Decomisos, Aseguramientos y Dación en Pago			h2) Recaudación por Participar		
g4) Adquisición con Fondos de Terceros			h3) Otros Pasivos Circulantes		
IA. Total de Activos Circulantes (IA = a + b + c + d + e + f + g)	15,091.1	23,314.4	IIA. Total de Pasivos Circulantes (IIA = a + b + c + d + e + f + g + h)	50.6	52.2
Activo No Circulante			Pasivo No Circulante		
a. Inversiones Financieras a Largo Plazo			a. Cuentas por Pagar a Largo Plazo		
b. Derechos a Recibir Efectivo o Equivalentes a Largo Plazo			b. Documentos por Pagar a Largo Plazo		
c. Bienes Inmuebles, Infraestructura y Construcciones en Proceso			c. Deuda Pública a Largo Plazo		
d. Bienes Muebles	2,880.6	3,285.0	d. Pasivos Diferidos a Largo Plazo		
e. Activos Intangibles			e. Fondos y Bienes de Terceros en Garantía y/o en Administración a Largo Plazo		
f. Depreciación, Deterioro y Amortización Acumulada de Bienes	-2,261.5	-2,364.2	f. Provisiones a Largo Plazo		
g. Activos Diferidos	16.2	16.2	IIIB. Total de Pasivos No Circulantes (IIIB = a + b + c + d + e + f)	0.0	0.0
h. Estimación por Pérdida o Deterioro de Activos no Circulantes			II. Total del Pasivo (II = IIA + IIIB)	50.6	52.2
i. Otros Activos no Circulantes			HACIENDA PÚBLICA/PATRIMONIO		
IB. Total de Activos No Circulantes (IB = a + b + c + d + e + f + g + h + i)	635.3	937.0	IIIA. Hacienda Pública/Patrimonio Contribuido (IIIA = a + b + c)		
I. Total del Activo (I = IA + IB)	15,726.4	24,251.4	a. Aportaciones	159.8	159.8
			b. Donaciones de Capital		
			c. Actualización de la Hacienda Pública/Patrimonio		
			IIIB. Hacienda Pública/Patrimonio Generado (IIIB = a + b + c + d + e)	15,516.0	24,039.4
			a. Resultados del Ejercicio (Ahorro/ Desahorro)	6,476.6	14,584.0
			b. Resultados de Ejercicios Anteriores	8,952.1	9,368.1
			c. Revalúos	87.3	87.3
			d. Reservas		
			e. Rectificaciones de Resultados de Ejercicios Anteriores		
			IIIC. Exceso o Insuficiencia en la Actualización de la Hacienda Pública/Patrimonio (IIIC=a+b)	0.0	0.0
			a. Resultado por Posición Monetaria		
			b. Resultado por Tenencia de Activos no Monetarios		
			III. Total Hacienda Pública/Patrimonio (III = IIIA + IIIB + IIIC)	15,675.8	24,199.2
			IV. Total del Pasivo y Hacienda Pública/Patrimonio (IV = II + III)	15,726.4	24,251.4

COPLADEM

Comité de Planeación para el Desarrollo del Estado de México Informe Analítico de la Deuda Pública y Otros Pasivos - LDF Al 31 de Diciembre de 2020 y 2021							
Denominación de la Deuda Pública y Otros Pasivos (c)	Saldo al 31 de Diciembre de 2020 (d)	Disposiciones del Período (e)	Amortizaciones del Período (f)	Revaluaciones, Reclasificaciones y Otros Ajustes (g)	Saldo Final del Período (h) h=d+e-f+g	Pago de Intereses del Período (i)	Pago de Comisiones y demás Costos Asociados Durante el Período (j)
1. Deuda Pública (1=A+B)	0.0	0.0	0.0	0.0	0.0		
A. Corto Plazo (A=a1+a2+a3)	0.0	0.0	0.0	0.0	0.0		
a1) Instituciones de Crédito							
a2) Títulos y Valores							
a3) Arrendamientos Financieros							
B. Largo Plazo (B=b1+b2+b3)	0.0	0.0	0.0	0.0	0.0		
b1) Instituciones de Crédito							
b2) Títulos y Valores							
b3) Arrendamientos Financieros							
2. Otros Pasivos	52.2				50.6		
3. Total de la Deuda Pública y Otros Pasivos (3=1+2)	52.2	0.0	0.0	0.0	50.6		
4. Deuda Contingente 1 (Informativo)	0.0	0.0	0.0	0.0	0.0		
A. Deuda Contingente 1							
B. Deuda Contingente 2							
C. Deuda Contingente XX							
5. Valor de Instrumentos Bono Cupón Cero 2 (Informativo)	0.0	0.0	0.0	0.0	0.0		
A. Instrumento Bono Cupón Cero 1							
B. Instrumento Bono Cupón Cero 2							
C. Instrumento Bono Cupón Cero XX							

1 Se refiere a cualquier Financiamiento sin fuente o garantía de pago definida, que sea asumida de manera solidaria o subsidiaria por las Entidades Federativas con sus Municipios, organismos descentralizados y empresas de participación estatal mayoritaria y fideicomisos, locales o municipales, y por los Municipios con sus respectivos organismos descentralizados y empresas de participación municipal mayoritaria.

2 Se refiere al valor del Bono Cupón Cero que respalda el pago de los créditos asociados al mismo (Activo).

Obligaciones a Corto Plazo (k)	Monto Contratado (l)	Plazo Pactado (m)	Tasa de Interés (n)	Comisiones y Costos Relacionados (o)	Tasa Efectiva (p)
6. Obligaciones a Corto Plazo (Informativo)					
A. Crédito 1					
B. Crédito 2					
C. Crédito XX					

CUENTA PÚBLICA DEL GOBIERNO, ORGANISMOS AUXILIARES Y AUTÓNOMOS DEL ESTADO DE MÉXICO 2021

Comité de Planeación para el Desarrollo del Estado de México										
Informe Analítico de Obligaciones Diferentes de Financiamientos										
Al 31 de Diciembre de 2021										
(Miles de Pesos)										
Denominación de las Obligaciones Diferentes de Financiamiento (c)	Fecha del Contrato (d)	Fecha de Inicio de Operación del Proyecto (e)	Fecha de Vencimiento (f)	Monto de la Inversión Pactado (g)	Plazo Pactado (h)	Monto Promedio Mensual del Pago de la Contraprestación (i)	Monto Promedio Mensual del Pago de la Contraprestación Correspondiente al Pago de Inversión (j)	Monto Pagado de la Inversión al XX de XXXX de 20XX (k)	Monto Pagado de la Inversión Actualizado al XX de XXXX de 20XX (l)	Saldo Pendiente por Pagar de la Inversión al XX de XXXX de 20XX (m = g - l)
A. Asociaciones Público Privadas (APP's) (A=a+b+c+d)				0.0		0.0	0.0			0.0
a) APP 1										0.0
b) APP 2										0.0
c) APP 3										0.0
d) APP XX										0.0
B. Otros Instrumentos (B=a+b+c+d)				0.0		0.0	0.0			0.0
a) Otro Instrumento 1										0.0
b) Otro Instrumento 2										0.0
c) Otro Instrumento 3										0.0
d) Otro Instrumento XX										0.0
C. Total de Obligaciones Diferentes de Financiamiento (C=A+B)				0.0		0.0	0.0			0.0

C O P L A D E M

Comité de Planeación para el Desarrollo del Estado de México			
Balance Presupuestario			
Del 1 de Enero al 31 de Diciembre de 2021			
(Miles de Pesos)			
Concepto	Estimado / Aprobado	Devengado	Recaudado / Pagado
A. Ingresos Totales (A = A1+A2+A3)	47,706.5	41,868.8	41,868.8
A1. Ingresos de Libre Disposición	47,706.5	41,868.8	41,868.8
A2. Transferencias Federales Etiquetadas			
A3. Financiamiento Neto			
B. Egresos Presupuestarios¹ (B = B1+B2)	47,706.5	35,093.0	35,048.0
B1. Gasto No Etiquetado (sin incluir Amortización de la Deuda Pública)	47,706.5	35,093.0	35,048.0
B2. Gasto Etiquetado (sin incluir Amortización de la Deuda Pública)			
C. Remanentes del Ejercicio Anterior (C = C1 + C2)	0.0	1,170.6	1,170.6
C1. Remanentes de Ingresos de Libre Disposición Aplicados en el Período		1,170.6	1,170.6
C2. Remanentes de Transferencias Federales Etiquetadas Aplicados en el Período			
I. Balance Presupuestario (I = A - B + C)	0.0	7,946.4	7,991.4
II. Balance Presupuestario sin Financiamiento Neto (II = I - A3)	0.0	7,946.4	7,991.4
III. Balance Presupuestario sin Financiamiento Neto y sin Remanentes del Ejercicio Anterior (III= II - C)	0.0	6,775.8	6,820.8

Concepto	Aprobado	Devengado	Pagado
E. Intereses, Comisiones y Gastos de la Deuda (E = E1+E2)	0.0	0.0	0.0
E1. Intereses, Comisiones y Gastos de la Deuda con Gasto No Etiquetado			
E2. Intereses, Comisiones y Gastos de la Deuda con Gasto Etiquetado			
IV. Balance Primario (IV = III + E)	0.0	6,775.8	6,820.8

Concepto	Estimado/ Aprobado	Devengado	Recaudado / Pagado
F. Financiamiento (F = F1 + F2)	0.0	0.0	0.0
F1. Financiamiento con Fuente de Pago de Ingresos de Libre Disposición			
F2. Financiamiento con Fuente de Pago de Transferencias Federales Etiquetadas			
G. Amortización de la Deuda (G = G1 + G2)	0.0	0.0	0.0
G1. Amortización de la Deuda Pública con Gasto No Etiquetado			
G2. Amortización de la Deuda Pública con Gasto Etiquetado			
A3. Financiamiento Neto (A3 = F - G)	0.0	0.0	0.0

Concepto	Estimado/ Aprobado	Devengado	Recaudado / Pagado
A1. Ingresos de Libre Disposición	47,706.5	41,868.8	41,868.8
A3.1 Financiamiento Neto con Fuente de Pago de Ingresos de Libre Disposición (A3.1 = F1 - G1)	0.0	0.0	0.0
F1. Financiamiento con Fuente de Pago de Ingresos de Libre Disposición			
G1. Amortización de la Deuda Pública con Gasto No Etiquetado			
B1. Gasto No Etiquetado (sin incluir Amortización de la Deuda Pública)	47,706.5	35,093.0	35,048.0
C1. Remanentes de Ingresos de Libre Disposición Aplicados en el Período		1,170.6	1,170.6
V. Balance Presupuestario de Recursos Disponibles (V = A1 + A3.1 - B1 + C1)	0.0	7,946.4	7,991.4
VI. Balance Presupuestario de Recursos Disponibles sin Financiamiento Neto (VI = V - A3.1)	0.0	7,946.4	7,991.4

Concepto	Estimado/ Aprobado	Devengado	Recaudado / Pagado
A2. Transferencias Federales Etiquetadas			
A3.2 Financiamiento Neto con Fuente de Pago de Transferencias Federales Etiquetadas (A3.2 = F2 - G2)	0.0	0.0	0.0
F2. Financiamiento con Fuente de Pago de Transferencias Federales Etiquetadas			
G2. Amortización de la Deuda Pública con Gasto Etiquetado			
B2. Gasto Etiquetado (sin incluir Amortización de la Deuda Pública)	0.0	0.0	0.0
C2. Remanentes de Transferencias Federales Etiquetadas Aplicados en el Período			
VII. Balance Presupuestario de Recursos Etiquetados (VII = A2 + A3.2 - B2 + C2)	0.0	0.0	0.0
VIII. Balance Presupuestario de Recursos Etiquetados sin Financiamiento Neto (VIII = VII - A3.2)	0.0	0.0	0.0

CUENTA PÚBLICA DEL GOBIERNO, ORGANISMOS AUXILIARES Y AUTÓNOMOS DEL ESTADO DE MÉXICO 2021

Comité de Planeación para el Desarrollo del Estado de México						
Estado Analítico de Ingresos Detallado - LDF						
Del 1 de Enero al 31 de Diciembre de 2021						
(Miles de Pesos)						
Concepto	Ingreso					Diferencia
	Estimado	Ampliaciones/ (Reducciones)	Modificado	Devengado	Recaudado	
Ingresos de Libre Disposición						
A. Impuestos			0.0			0.0
B. Cuotas y Aportaciones de Seguridad Social			0.0			0.0
C. Contribuciones de Mejoras			0.0			0.0
D. Derechos			0.0			0.0
E. Productos			0.0			0.0
F. Aprovechamientos	1,170.6		1,170.6	1,170.6	1,170.6	0.0
G. Ingresos por Ventas de Bienes y Servicios			0.0			0.0
H. Participaciones	0.0	0.0	0.0	0.0	0.0	0.0
(H=h1+h2+h3+h4+h5+h6+h7+h8+h9+h10+h11)						
h1) Fondo General de Participaciones			0.0			0.0
h2) Fondo de Fomento Municipal			0.0			0.0
h3) Fondo de Fiscalización y Recaudación			0.0			0.0
h4) Fondo de Compensación			0.0			0.0
h5) Fondo de Extracción de Hidrocarburos			0.0			0.0
h6) Impuesto Especial Sobre Producción y Servicios			0.0			0.0
h7) 0.136% de la Recaudación Federal Participable			0.0			0.0
h8) 3.17% Sobre Extracción de Petróleo			0.0			0.0
h9) Gasolinas y Diésel			0.0			0.0
h10) Fondo del Impuesto Sobre la Renta			0.0			0.0
h11) Fondo de Estabilización de los Ingresos de las Entidades Federativas			0.0			0.0
I. Incentivos Derivados de la Colaboración Fiscal (I=i1+i2+i3+i4+i5)	0.0	0.0	0.0	0.0	0.0	0.0
i1) Tenencia o Uso de Vehículos			0.0			0.0
i2) Fondo de Compensación ISAN			0.0			0.0
i3) Impuesto Sobre Automóviles Nuevos			0.0			0.0
i4) Fondo de Compensación de Repecos-Intermedios			0.0			0.0
i5) Otros Incentivos Económicos			0.0			0.0
J. Transferencias	46,535.9	-3,840.7	42,695.2	41,823.8	41,823.8	871.4
K. Convenios	0.0	0.0	0.0	0.0	0.0	0.0
k1) Otros Convenios y Subsidios			0.0			0.0
L. Otros Ingresos de Libre Disposición (L=l1+l2)	0.0	47.5	-47.5	45.0	45.0	-92.5
l1) Participaciones en Ingresos Locales			0.0			0.0
l2) Otros Ingresos de Libre Disposición		47.5	47.5	45.0	45.0	2.5
I. Total de Ingresos de Libre Disposición	47,706.5	-3,793.2	43,913.3	43,039.4	43,039.4	873.9
(I=A+B+C+D+E+F+G+H+I+J+K+L)						
Ingresos Excedentes de Ingresos de Libre Disposición			0.0			0.0
Transferencias Federales Etiquetadas			0.0			0.0
A. Aportaciones (A=a1+a2+a3+a4+a5+a6+a7+a8)	0.0	0.0	0.0	0.0	0.0	0.0
a1) Fondo de Aportaciones para la Nómina Educativa y Gasto Operativo			0.0			0.0
a2) Fondo de Aportaciones para los Servicios de Salud			0.0			0.0
a3) Fondo de Aportaciones para la Infraestructura Social			0.0			0.0
a4) Fondo de Aportaciones para el Fortalecimiento de los Municipios y de las Demarcaciones Territoriales del Distrito Federal			0.0			0.0
a5) Fondo de Aportaciones Múltiples			0.0			0.0
a6) Fondo de Aportaciones para la Educación Tecnológica y de Adultos			0.0			0.0
a7) Fondo de Aportaciones para la Seguridad Pública de los Estados y del Distrito Federal			0.0			0.0
a8) Fondo de Aportaciones para el Fortalecimiento de las Entidades Federativas			0.0			0.0
B. Convenios (B=b1+b2+b3+b4)	0.0	0.0	0.0	0.0	0.0	0.0
b1) Convenios de Protección Social en Salud			0.0			0.0
b2) Convenios de Descentralización			0.0			0.0
b3) Convenios de Reasignación			0.0			0.0
b4) Otros Convenios y Subsidios			0.0			0.0
C. Fondos Distintos de Aportaciones (C=c1+c2)	0.0	0.0	0.0	0.0	0.0	0.0
c1) Fondo para Entidades Federativas y Municipios Productores de Hidrocarburos			0.0			0.0
c2) Fondo Minero			0.0			0.0
D. Transferencias, Subsidios y Subvenciones, y Pensiones y Jubilaciones			0.0			0.0
E. Otras Transferencias Federales Etiquetadas			0.0			0.0
II. Total de Transferencias Federales Etiquetadas (II = A + B + C + D + E)	0.0	0.0	0.0	0.0	0.0	0.0
III. Ingresos Derivados de Financiamientos (III = A)	0.0	0.0	0.0	0.0	0.0	0.0
A. Ingresos Derivados de Financiamientos			0.0			0.0
IV. Total de Ingresos (IV = I + II + III)	47,706.5	-3,793.2	43,913.3	43,039.4	43,039.4	873.9
Datos Informativos						
1. Ingresos Derivados de Financiamientos con Fuente de Pago de Ingresos de Libre Disposición			0.0			0.0
2. Ingresos Derivados de Financiamientos con Fuente de Pago de Transferencias Federales Etiquetadas			0.0			0.0
3. Ingresos Derivados de Financiamientos (3 = 1 + 2)	0.0	0.0	0.0	0.0	0.0	0.0

C O P L A D E M

Comité de Planeación para el Desarrollo del Estado de México Estado Analítico del Ejercicio del Presupuesto de Egresos Detallado Clasificación por Objeto del Gasto (Capítulo y Concepto) Del 1 de Enero al 31 de Diciembre de 2021 (Miles de Pesos)						
Concepto	Egresos					Subejercicio
	Aprobado	Ampliaciones/ (Reducciones)	Modificado	Devengado	Pagado	
I. Gasto No Etiquetado (=A+B+C+D+E+F+G+H+I)	47,706.5	-3,793.2	43,913.3	35,093.0	35,048.0	8,820.3
A. Servicios Personales (A=a1+a2+a3+a4+a5+a6+a7)	21,508.9	0.0	21,508.9	17,161.0	17,161.0	4,347.9
a1) Remuneraciones al Personal de Carácter Permanente	7,757.2	-147.7	7,609.5	5,435.6	5,435.6	2,173.9
a2) Remuneraciones al Personal de Carácter Transitorio	3,043.4	63.7	3,107.1	2,871.7	2,871.7	235.4
a3) Remuneraciones Adicionales y Especiales	7,201.9	84.0	7,285.9	5,811.3	5,811.3	1,474.6
a4) Seguridad Social	2,585.0		2,585.0	2,282.9	2,282.9	302.1
a5) Otras Prestaciones Sociales y Económicas	914.4		914.4	759.5	759.5	154.9
a6) Previsiones			0.0			0.0
a7) Pago de Estímulos a Servidores Públicos	7.0		7.0			7.0
B. Materiales y Suministros (B=b1+b2+b3+b4+b5+b6+b7+b8+b9)	386.9	-6.3	380.6	378.8	378.8	1.8
b1) Materiales de Administración, Emisión de Documentos y Artículos Oficiales	130.1	-2.2	127.9	127.5	127.5	0.4
b2) Alimentos y Utensilios			0.0			0.0
b3) Materias Primas y Materiales de Producción y Comercialización			0.0			0.0
b4) Materiales y Artículos de Construcción y de Reparación	4.8	-0.6	4.2	2.8	2.8	1.4
b5) Productos Químicos, Farmacéuticos y de Laboratorio			0.0			0.0
b6) Combustibles, Lubricantes y Aditivos	248.8	-4.7	244.1	244.1	244.1	0.0
b7) Vestuario, Blancos, Prendas de Protección y Artículos Deportivos			0.0			0.0
b8) Materiales y Suministros Para Seguridad			0.0			0.0
b9) Herramientas, Refacciones y Accesorios Menores	3.2	1.2	4.4	4.4	4.4	0.0
C. Servicios Generales (C=c1+c2+c3+c4+c5+c6+c7+c8+c9)	25,810.7	-3,834.4	21,976.3	17,505.7	17,460.7	4,470.6
c1) Servicios Básicos	280.2	-7.2	273.0	142.8	142.8	130.2
c2) Servicios de Arrendamiento	2,315.3	346.4	2,661.7	2,111.0	2,111.0	550.7
c3) Servicios Profesionales, Científicos, Técnicos y Otros Servicios	12,028.7	-153.7	11,875.0	8,489.2	8,444.2	3,385.8
c4) Servicios Financieros, Bancarios y Comerciales	202.8	-5.7	197.1	68.1	68.1	129.0
c5) Servicios de Instalación, Reparación, Mantenimiento y Conservación	558.7	3.2	561.9	460.4	460.4	101.5
c6) Servicios de Comunicación Social y Publicidad	4,000.0	-800.0	3,200.0	3,193.6	3,193.6	6.4
c7) Servicios de Traslado y Viáticos	202.0	-57.1	144.9	115.1	115.1	29.8
c8) Servicios Oficiales	5,400.0	-3,438.1	1,961.9	1,895.3	1,895.3	66.6
c9) Otros Servicios Generales	823.0	277.8	1,100.8	1,030.2	1,030.2	70.6
D. Transferencias, Asignaciones, Subsidios y Otras Ayudas (D=d1+d2+d3+d4+d5+d6+d7+d8+d9)	0.0	0.0	0.0	0.0	0.0	0.0
d1) Transferencias Internas y Asignaciones al Sector Público			0.0			0.0
d2) Transferencias al Resto del Sector Público			0.0			0.0
d3) Subsidios y Subvenciones			0.0			0.0
d4) Ayudas Sociales			0.0			0.0
d5) Pensiones y Jubilaciones			0.0			0.0
d6) Transferencias a Fideicomisos, Mandatos y Otros Análogos			0.0			0.0
d7) Transferencias a la Seguridad Social			0.0			0.0
d8) Donativos			0.0			0.0
d9) Transferencias al Exterior			0.0			0.0
E. Bienes Muebles, Inmuebles e Intangibles (E=e1+e2+e3+e4+e5+e6+e7+e8+e9)	0.0	0.0	0.0	0.0	0.0	0.0
e1) Mobiliario y Equipo de Administración			0.0			0.0
e2) Mobiliario y Equipo Educativo y Recreativo			0.0			0.0
e3) Equipo e Instrumental Médico y de Laboratorio			0.0			0.0
e4) Vehículos y Equipo de Transporte			0.0			0.0
e5) Equipo de Defensa y Seguridad			0.0			0.0
e6) Maquinaria, Otros Equipos y Herramientas			0.0			0.0
e7) Activos Biológicos			0.0			0.0
e8) Bienes Inmuebles			0.0			0.0
e9) Activos Intangibles			0.0			0.0
F. Inversión Pública (F=f1+f2+f3)	0.0	0.0	0.0	0.0	0.0	0.0
f1) Obra Pública en Bienes de Dominio Público			0.0			0.0
f2) Obra Pública en Bienes Propios			0.0			0.0
f3) Proyectos Productivos y Acciones de Fomento			0.0			0.0
G. Inversiones Financieras y Otras Provisiones (G=g1+g2+g3+g4+g5+g6+g7)	0.0	0.0	0.0	0.0	0.0	0.0
g1) Inversiones Para el Fomento de Actividades Productivas			0.0			0.0
g2) Acciones y Participaciones de Capital			0.0			0.0
g3) Compra de Títulos y Valores			0.0			0.0
g4) Concesión de Préstamos			0.0			0.0
g5) Inversiones en Fideicomisos, Mandatos y Otros Análogos			0.0			0.0
Fideicomiso de Desastres Naturales (Informativo)			0.0			0.0
g6) Otras Inversiones Financieras			0.0			0.0
g7) Provisiones para Contingencias y Otras Erogaciones Especiales			0.0			0.0
H. Participaciones y Aportaciones (H=h1+h2+h3)	0.0	0.0	0.0	0.0	0.0	0.0
h1) Participaciones			0.0			0.0
h2) Aportaciones			0.0			0.0
h3) Convenios			0.0			0.0
I. Deuda Pública (I=i1+i2+i3+i4+i5+i6+i7)	0.0	47.5	47.5	47.5	47.5	0.0
i1) Amortización de la Deuda Pública			0.0			0.0
i2) Intereses de la Deuda Pública			0.0			0.0
i3) Comisiones de la Deuda Pública			0.0			0.0
i4) Gastos de la Deuda Pública			0.0			0.0
i5) Costo por Coberturas			0.0			0.0
i6) Apoyos Financieros			0.0			0.0
i7) Adeudos de Ejercicios Fiscales Anteriores (ADEFAS)		47.5	47.5	47.5	47.5	0.0

CUENTA PÚBLICA DEL GOBIERNO, ORGANISMOS AUXILIARES Y AUTÓNOMOS DEL ESTADO DE MÉXICO 2021

Concepto	Egresos					Subejercicio
	Aprobado	Ampliaciones/ (Reducciones)	Modificado	Devengado	Pagado	
II. Gasto Etiquetado (II=A+B+C+D+E+F+G+H+I)	0.0	0.0	0.0	0.0	0.0	0.0
A. Servicios Personales (A=a1+a2+a3+a4+a5+a6+a7)	0.0	0.0	0.0	0.0	0.0	0.0
a1) Remuneraciones al Personal de Carácter Permanente			0.0			0.0
a2) Remuneraciones al Personal de Carácter Transitorio			0.0			0.0
a3) Remuneraciones Adicionales y Especiales			0.0			0.0
a4) Seguridad Social			0.0			0.0
a5) Otras Prestaciones Sociales y Económicas			0.0			0.0
a6) Previsiones			0.0			0.0
a7) Pago de Estímulos a Servidores Públicos			0.0			0.0
B. Materiales y Suministros (B=b1+b2+b3+b4+b5+b6+b7+b8+b9)	0.0	0.0	0.0	0.0	0.0	0.0
b1) Materiales de Administración, Emisión de Documentos y Artículos Oficiales			0.0			0.0
b2) Alimentos y Utensilios			0.0			0.0
b3) Materias Primas y Materiales de Producción y Comercialización			0.0			0.0
b4) Materiales y Artículos de Construcción y de Reparación			0.0			0.0
b5) Productos Químicos, Farmacéuticos y de Laboratorio			0.0			0.0
b6) Combustibles, Lubricantes y Aditivos			0.0			0.0
b7) Vestuario, Blancos, Prendas de Protección y Artículos Deportivos			0.0			0.0
b8) Materiales y Suministros Para Seguridad			0.0			0.0
b9) Herramientas, Refacciones y Accesorios Menores			0.0			0.0
C. Servicios Generales (C=c1+c2+c3+c4+c5+c6+c7+c8+c9)	0.0	0.0	0.0	0.0	0.0	0.0
c1) Servicios Básicos			0.0			0.0
c2) Servicios de Arrendamiento			0.0			0.0
c3) Servicios Profesionales, Científicos, Técnicos y Otros Servicios			0.0			0.0
c4) Servicios Financieros, Bancarios y Comerciales			0.0			0.0
c5) Servicios de Instalación, Reparación, Mantenimiento y Conservación			0.0			0.0
c6) Servicios de Comunicación Social y Publicidad			0.0			0.0
c7) Servicios de Traslado y Viáticos			0.0			0.0
c8) Servicios Oficiales			0.0			0.0
c9) Otros Servicios Generales			0.0			0.0
D. Transferencias, Asignaciones, Subsidios y Otras Ayudas (D=d1+d2+d3+d4+d5+d6+d7+d8+d9)	0.0	0.0	0.0	0.0	0.0	0.0
d1) Transferencias Internas y Asignaciones al Sector Público			0.0			0.0
d2) Transferencias al Resto del Sector Público			0.0			0.0
d3) Subsidios y Subvenciones			0.0			0.0
d4) Ayudas Sociales			0.0			0.0
d5) Pensiones y Jubilaciones			0.0			0.0
d6) Transferencias a Fideicomisos, Mandatos y Otros Análogos			0.0			0.0
d7) Transferencias a la Seguridad Social			0.0			0.0
d8) Donativos			0.0			0.0
d9) Transferencias al Exterior			0.0			0.0
E. Bienes Muebles, Inmuebles e Intangibles (E=e1+e2+e3+e4+e5+e6+e7+e8+e9)	0.0	0.0	0.0	0.0	0.0	0.0
e1) Mobiliario y Equipo de Administración			0.0			0.0
e2) Mobiliario y Equipo Educativo y Recreativo			0.0			0.0
e3) Equipo e Instrumental Médico y de Laboratorio			0.0			0.0
e4) Vehículos y Equipo de Transporte			0.0			0.0
e5) Equipo de Defensa y Seguridad			0.0			0.0
e6) Maquinaria, Otros Equipos y Herramientas			0.0			0.0
e7) Activos Biológicos			0.0			0.0
e8) Bienes Inmuebles			0.0			0.0
e9) Activos Intangibles			0.0			0.0
F. Inversión Pública (F=f1+f2+f3)	0.0	0.0	0.0	0.0	0.0	0.0
f1) Obra Pública en Bienes de Dominio Público			0.0			0.0
f2) Obra Pública en Bienes Propios			0.0			0.0
f3) Proyectos Productivos y Acciones de Fomento			0.0			0.0
G. Inversiones Financieras y Otras Provisiones (G=g1+g2+g3+g4+g5+g6+g7)	0.0	0.0	0.0	0.0	0.0	0.0
g1) Inversiones Para el Fomento de Actividades Productivas			0.0			0.0
g2) Acciones y Participaciones de Capital			0.0			0.0
g3) Compra de Títulos y Valores			0.0			0.0
g4) Concesión de Préstamos			0.0			0.0
g5) Inversiones en Fideicomisos, Mandatos y Otros Análogos			0.0			0.0
Fideicomiso de Desastres Naturales (Informativo)			0.0			0.0
g6) Otras Inversiones Financieras			0.0			0.0
g7) Provisiones para Contingencias y Otras Erogaciones Especiales			0.0			0.0
H. Participaciones y Aportaciones (H=h1+h2+h3)	0.0	0.0	0.0	0.0	0.0	0.0
h1) Participaciones			0.0			0.0
h2) Aportaciones			0.0			0.0
h3) Convenios			0.0			0.0
I. Deuda Pública (I=i1+i2+i3+i4+i5+i6+i7)	0.0	0.0	0.0	0.0	0.0	0.0
i1) Amortización de la Deuda Pública			0.0			0.0
i2) Intereses de la Deuda Pública			0.0			0.0
i3) Comisiones de la Deuda Pública			0.0			0.0
i4) Gastos de la Deuda Pública			0.0			0.0
i5) Costo por Coberturas			0.0			0.0
i6) Apoyos Financieros			0.0			0.0
i7) Adeudos de Ejercicios Fiscales Anteriores (ADEFAS)			0.0			0.0
III. Total de Egresos (III = I + II)	47,706.5	-3,793.2	43,913.3	35,093.0	35,048.0	8,820.3

C O P L A D E M

Comité de Planeación para el Desarrollo del Estado de México Estado Analítico del Ejercicio del Presupuesto de Egresos Detallado Clasificación Administrativa Del 1 de Enero al 31 de Diciembre de 2021 (Miles de Pesos)						
Concepto (c)	Egresos					Subejercicio
	Aprobado	Ampliaciones/ (Reducciones)	Modificado	Devengado	Pagado	
I. Gasto No Etiquetado (I=A+B+C+D+E+F+G+H)	47,706.5	-3,793.2	43,913.3	35,093.0	35,048.0	8,820.3
Comité de Planeación para el Desarrollo del Estado de México (207C020000)	47,706.5	-3,793.2	43,913.3	35,093.0	35,048.0	8,820.3
II. Gasto Etiquetado (II=A+B+C+D+E+F+G+H)	0.0	0.0	0.0	0.0	0.0	0.0
Comité de Planeación para el Desarrollo del Estado de México (207C020000)			0.0			0.0
III. Total de Egresos (III = I + II)	47,706.5	-3,793.2	43,913.3	35,093.0	35,048.0	8,820.3

CUENTA PÚBLICA DEL GOBIERNO, ORGANISMOS AUXILIARES Y AUTÓNOMOS DEL ESTADO DE MÉXICO 2021

Comité de Planeación para el Desarrollo del Estado de México Estado Analítico del Ejercicio del Presupuesto de Egresos Detallado Clasificación Funcional (Finalidad y Función) Del 1 de Enero al 31 de Diciembre de 2021 (Miles de Pesos)						
Concepto (c)	Egresos					Subejercicio (e)
	Aprobado (d)	Ampliaciones/ (Reducciones)	Modificado	Devengado	Pagado	
I. Gasto No Etiquetado (I=A+B+C+D)	47,706.5	-3,793.2	43,913.3	35,093.0	35,048.0	8,820.3
A. Gobierno (A=a1+a2+a3+a4+a5+a6+a7+a8)	47,706.5	-3,840.7	43,865.8	35,045.5	35,000.5	8,820.3
a1) Legislación			0.0			0.0
a2) Justicia	47,706.5	-3,840.7	43,865.8	35,045.5	35,000.5	8,820.3
a3) Coordinación de la Política de Gobierno			0.0			0.0
a4) Relaciones Exteriores			0.0			0.0
a5) Asuntos Financieros y Hacendarios			0.0			0.0
a6) Seguridad Nacional			0.0			0.0
a7) Asuntos de Orden Público y de Seguridad Interior			0.0			0.0
a8) Otros Servicios Generales			0.0			0.0
B. Desarrollo Social (B=b1+b2+b3+b4+b5+b6+b7)	0.0	0.0	0.0	0.0	0.0	0.0
b1) Protección Ambiental			0.0			0.0
b2) Vivienda y Servicios a la Comunidad			0.0			0.0
b3) Salud			0.0			0.0
b4) Recreación, Cultura y Otras Manifestaciones Sociales			0.0			0.0
b5) Educación			0.0			0.0
b6) Protección Social			0.0			0.0
b7) Otros Asuntos Sociales			0.0			0.0
C. Desarrollo Económico (C=c1+c2+c3+c4+c5+c6+c7+c8+c9)	0.0	0.0	0.0	0.0	0.0	0.0
c1) Asuntos Económicos, Comerciales y Laborales en General			0.0			0.0
c2) Agropecuaria, Silvicultura, Pesca y Caza			0.0			0.0
c3) Combustibles y Energía			0.0			0.0
c4) Minería, Manufacturas y Construcción			0.0			0.0
c5) Transporte			0.0			0.0
c6) Comunicaciones			0.0			0.0
c7) Turismo			0.0			0.0
c8) Ciencia, Tecnología e Innovación			0.0			0.0
c9) Otras Industrias y Otros Asuntos Económicos			0.0			0.0
D. Otras No Clasificadas en Funciones Anteriores (D=d1+d2+d3+d4)	0.0	47.5	47.5	47.5	47.5	0.0
d1) Transacciones de la Deuda Pública / Costo Financiero de la Deuda			0.0			0.0
d2) Transferencias, Participaciones y Aportaciones Entre Diferentes Niveles y Órdenes de Gobierno			0.0			0.0
d3) Saneamiento del Sistema Financiero			0.0			0.0
d4) Adeudos de Ejercicios Fiscales Anteriores		47.5	47.5	47.5	47.5	0.0
II. Gasto Etiquetado (II=A+B+C+D)	0.0	0.0	0.0	0.0	0.0	0.0
A. Gobierno (A=a1+a2+a3+a4+a5+a6+a7+a8)	0.0	0.0	0.0	0.0	0.0	0.0
a1) Legislación			0.0			0.0
a2) Justicia			0.0			0.0
a3) Coordinación de la Política de Gobierno			0.0			0.0
a4) Relaciones Exteriores			0.0			0.0
a5) Asuntos Financieros y Hacendarios			0.0			0.0
a6) Seguridad Nacional			0.0			0.0
a7) Asuntos de Orden Público y de Seguridad Interior			0.0			0.0
a8) Otros Servicios Generales			0.0			0.0
B. Desarrollo Social (B=b1+b2+b3+b4+b5+b6+b7)	0.0	0.0	0.0	0.0	0.0	0.0
b1) Protección Ambiental			0.0			0.0
b2) Vivienda y Servicios a la Comunidad			0.0			0.0
b3) Salud			0.0			0.0
b4) Recreación, Cultura y Otras Manifestaciones Sociales			0.0			0.0
b5) Educación			0.0			0.0
b6) Protección Social			0.0			0.0
b7) Otros Asuntos Sociales			0.0			0.0
C. Desarrollo Económico (C=c1+c2+c3+c4+c5+c6+c7+c8+c9)	0.0	0.0	0.0	0.0	0.0	0.0
c1) Asuntos Económicos, Comerciales y Laborales en General			0.0			0.0
c2) Agropecuaria, Silvicultura, Pesca y Caza			0.0			0.0
c3) Combustibles y Energía			0.0			0.0
c4) Minería, Manufacturas y Construcción			0.0			0.0
c5) Transporte			0.0			0.0
c6) Comunicaciones			0.0			0.0
c7) Turismo			0.0			0.0
c8) Ciencia, Tecnología e Innovación			0.0			0.0
c9) Otras Industrias y Otros Asuntos Económicos			0.0			0.0
D. Otras No Clasificadas en Funciones Anteriores (D=d1+d2+d3+d4)	0.0	0.0	0.0	0.0	0.0	0.0
d1) Transacciones de la Deuda Pública / Costo Financiero de la Deuda			0.0			0.0
d2) Transferencias, Participaciones y Aportaciones Entre Diferentes Niveles y Órdenes de Gobierno			0.0			0.0
d3) Saneamiento del Sistema Financiero			0.0			0.0
d4) Adeudos de Ejercicios Fiscales Anteriores			0.0			0.0
III. Total de Egresos (III = I + II)	47,706.5	-3,793.2	43,913.3	35,093.0	35,048.0	8,820.3

COPLADEM

Comité de Planeación para el Desarrollo del Estado de México Estado Analítico del Ejercicio del Presupuesto de Egresos Detallado Clasificación de Servicios Personales por Categoría Del 1 de Enero al 31 de Diciembre de 2021 (Miles de Pesos)						
Concepto (c)	Egresos					Subejercicio
	Aprobado	Ampliaciones/ (Reducciones)	Modificado	Devengado	Pagado	
I. Gasto No Etiquetado (I=A+B+C+D+E+F)	21,508.9	0.0	21,508.9	17,161.0	17,161.0	4,347.9
A. Personal Administrativo y de Servicio Público	21,508.9		21,508.9	17,161.0	17,161.0	4,347.9
B. Magisterio			0.0			0.0
C. Servicios de Salud (C=c1+c2)	0.0	0.0	0.0	0.0	0.0	0.0
c1) Personal Administrativo			0.0			0.0
c2) Personal Médico, Paramédico y afín			0.0			0.0
D. Seguridad Pública			0.0			0.0
E. Gastos asociados a la implementación de nuevas leyes federales o reformas a las mismas (E = e1 + e2)	0.0	0.0	0.0	0.0	0.0	0.0
e1) Nombre del Programa o Ley 1			0.0			0.0
e2) Nombre del Programa o Ley 2			0.0			0.0
F. Sentencias laborales definitivas			0.0			0.0
II. Gasto Etiquetado (II=A+B+C+D+E+F)	0.0	0.0	0.0	0.0	0.0	0.0
A. Personal Administrativo y de Servicio Público			0.0			0.0
B. Magisterio			0.0			0.0
C. Servicios de Salud (C=c1+c2)	0.0	0.0	0.0	0.0	0.0	0.0
c1) Personal Administrativo			0.0			0.0
c2) Personal Médico, Paramédico y afín			0.0			0.0
D. Seguridad Pública			0.0			0.0
E. Gastos asociados a la implementación de nuevas leyes federales o reformas a las mismas (E = e1 + e2)	0.0	0.0	0.0	0.0	0.0	0.0
e1) Nombre del Programa o Ley 1			0.0			0.0
e2) Nombre del Programa o Ley 2			0.0			0.0
F. Sentencias laborales definitivas			0.0			0.0
III. Total del Gasto en Servicios Personales (III = I + II)	21,508.9	0.0	21,508.9	17,161.0	17,161.0	4,347.9