

**CENTRO DE CONTROL DE  
CONFIANZA DEL ESTADO DE  
MÉXICO**

**(CCCEM)**



<b>C O N T E N I D O</b>	<b>PÁGINA</b>
<b>I. INFORMACIÓN CONTABLE</b>	
ESTADO DE SITUACIÓN FINANCIERA	5
ESTADO DE ACTIVIDADES	6
ESTADO DE VARIACIÓN EN LA HACIENDA PÚBLICA	7
ESTADO DE CAMBIOS EN LA SITUACIÓN FINANCIERA	8
ESTADO DE FLUJOS DE EFECTIVO	9
ESTADO ANALÍTICO DEL ACTIVO	10
ESTADO ANALÍTICO DE LA DEUDA Y OTROS PASIVOS	11
NOTAS A LOS ESTADOS FINANCIEROS	12
<b>II. INFORMACIÓN PRESUPUESTARIA</b>	29
<b>III. INFORMACIÓN PROGRAMÁTICA</b>	45
<b>IV. ANEXOS ESTABLECIDOS EN DIFERENTES ORDENAMIENTOS</b>	55
<b>V. FORMATOS PARA EL CUMPLIMIENTO DE LA LEY DE DISCIPLINA FINANCIERA DE LAS ENTIDADES FEDERATIVAS Y LOS MUNICIPIOS</b>	59





**C C C E M**

Centro de Control de Confianza del Estado de México Estado de Situación Financiera Al 31 de diciembre de 2021 y 2020 (Miles de Pesos)					
CONCEPTO	Año		CONCEPTO	Año	
	2021	2020		2021	2020
<b>ACTIVO</b>			<b>PASIVO</b>		
<i>Activo Circulante</i>			<i>Pasivo Circulante</i>		
Efectivo y Equivalentes	10,719.8	4,094.4	Cuentas por Pagar a Corto Plazo	10,464.9	3,484.9
Derechos a Recibir Efectivo o Equivalentes	235,100.5	257,815.2	Documentos por Pagar a Corto Plazo	.0	.0
Derechos a Recibir Bienes o Servicios	.0	.0	Porción a Corto Plazo de la Deuda Pública a Largo Plazo	.0	.0
Inventarios	.0	.0	Títulos y Valores a Corto Plazo	.0	.0
Almacenes	.0	.0	Pasivos Diferidos a Corto Plazo	.0	.0
Estimación por Pérdida o Deterioro de Activos Circulantes	.0	.0			
Otros Activos Circulantes	.0	.0	Provisiones a Corto Plazo		
			Otros Pasivos a Corto Plazo	59,845.1	47,698.2
<b>Total de Activos Circulantes</b>	<b>245,820.3</b>	<b>261,909.6</b>	<b>Total de Pasivos Circulantes</b>	<b>70,310.0</b>	<b>51,183.1</b>
<i>Activo No Circulante</i>			<i>Pasivo No Circulante</i>		
Inversiones Financieras a Largo Plazo	.0	.0	Cuentas por Pagar a Largo Plazo	.0	.0
Derechos a Recibir Efectivo o Equivalentes a Largo Plazo	.0	.0	Documentos por Pagar a Largo Plazo	.0	.0
Bienes Inmuebles, Infraestructura y Construcciones en Proceso	323,428.4	323,428.4	Deuda Pública a Largo Plazo	.0	.0
Bienes Muebles	205,926.8	204,955.8	Pasivos Diferidos a Largo Plazo	.0	.0
Activos Intangibles			Fondos y Bienes de Terceros en Garantía y/o en Administración a Largo Plazo	.0	.0
Depreciación, Deterioro y Amortización Acumulada de Bienes	-216,213.0	-196,780.1	Provisiones a Largo Plazo	.0	.0
Activos Diferidos	.0	.0	<b>Total de Pasivos No Circulantes</b>	<b>.0</b>	<b>.0</b>
Estimación por Pérdida o Deterioro de Activos no Circulantes	.0	.0			
Otros Activos no Circulantes	.0	.0	<b>Total del Pasivo</b>	<b>70,310.0</b>	<b>51,183.1</b>
<b>Total de Activos No Circulantes</b>	<b>313,142.2</b>	<b>331,604.1</b>	<b>HACIENDA PÚBLICA/ PATRIMONIO</b>		
<b>Total del Activo</b>	<b>558,962.5</b>	<b>593,513.7</b>	<i>Hacienda Pública/Patrimonio Contribuido</i>	<b>.0</b>	<b>.0</b>
			Aportaciones	.0	.0
			Donaciones de Capital	.0	.0
			Actualización de la Hacienda Pública / Patrimonio	.0	.0
			<b>Hacienda Pública/Patrimonio Generado</b>	<b>488,652.5</b>	<b>542,330.6</b>
			Resultados del Ejercicio (Ahorro / Desahorro)	6,617.4	130,322.7
			Resultados de Ejercicios Anteriores	488,766.8	418,849.8
			Revalúos	-6,731.7	-6,841.9
			Reservas	.0	.0
			Rectificaciones de Resultados de Ejercicios Anteriores	.0	.0
			<b>Exceso o Insuficiencia en la Actualización de la Hacienda Pública/Patrimonio</b>	<b>.0</b>	<b>.0</b>
			Resultado por Posición Monetaria	.0	.0
			Resultado por Tenencia de Activos no Monetarios	.0	.0
			<b>Total Hacienda Pública/ Patrimonio</b>	<b>488,652.5</b>	<b>542,330.6</b>
			<b>Total del Pasivo y Hacienda Pública / Patrimonio</b>	<b>558,962.5</b>	<b>593,513.7</b>

CUENTA PÚBLICA DEL GOBIERNO, ORGANISMOS AUXILIARES Y AUTÓNOMOS DEL ESTADO DE MÉXICO 2021

<b>Centro de Control de Confianza del Estado de México</b> <b>Estado de Actividades</b> <b>al 31 de diciembre 2021 y 2020</b> <b>( Miles de Pesos )</b>		
Concepto	2021	2020
<b>INGRESOS Y OTROS BENEFICIOS</b>		
<b>Ingresos de la Gestión</b>	<b>12,073.6</b>	<b>2,665.0</b>
Impuestos		
Cuotas y Aportaciones de Seguridad Social		
Contribuciones de Mejoras		
Derechos		
Productos de Tipo Corriente	7,526.0	
Aprovechamientos de Tipo Corriente		
Ingresos por Venta de Bienes y Servicios	4,547.6	2,665.0
Ingresos no Comprendidos en las Fracciones de la Ley de Ingresos Causados en Ejercicios Fiscales Anteriores		
Pendientes de Liquidación o Pago		
<b>Participaciones, Aportaciones, Transferencias, Asignaciones, Subsidios y Otras Ayudas</b>	<b>213,443.1</b>	<b>289,711.5</b>
Participaciones y Aportaciones		
Transferencias, Asignaciones, Subsidios y Otras Ayudas	213,443.1	289,711.5
<b>Otros Ingresos y Beneficios</b>	<b>1,582.3</b>	<b>5,990.4</b>
Ingresos Financieros	.0	5,789.8
Incremento por Variación de Inventarios		
Disminución del Exceso de Estimaciones por Pérdida o Deterioro u Obsolescencia		
Disminución del Exceso de Provisiones		
Otros Ingresos y Beneficios Varios	1,582.3	200.6
<b>Total de Ingresos y Otros Beneficios</b>	<b>227,099.0</b>	<b>298,366.9</b>
<b>GASTOS Y OTRAS PÉRDIDAS</b>		
<b>Gastos de Funcionamiento</b>	<b>192,981.1</b>	<b>145,623.2</b>
Servicios Personales	114,454.5	111,132.8
Materiales y Suministros	4,274.3	1,940.0
Servicios Generales	74,252.3	32,550.4
<b>Transferencias, Asignaciones, Subsidios y Otras Ayudas</b>	<b>.0</b>	<b>.0</b>
Transferencias Internas y Asignaciones al Sector Público		
Transferencias al Resto del Sector Público		
Subsidios y Subvenciones		
Ayudas Sociales		
Pensiones y Jubilaciones		
Transferencias a Fideicomisos, Mandatos y Contratos Análogos		
Transferencias a la Seguridad Social		
Donativos		
Transferencias al Exterior		
<b>Participaciones y Aportaciones</b>	<b>.0</b>	<b>.0</b>
Participaciones		
Aportaciones		
Convenios		
<b>Intereses, Comisiones y Otros Gastos de la Deuda Pública</b>	<b>.0</b>	<b>.0</b>
Intereses de la Deuda Pública		
Comisiones de la Deuda Pública		
Gastos de la Deuda Pública		
Costo por Coberturas		
Apoyos Financieros		
<b>Otros Gastos y Pérdidas Extraordinarias</b>	<b>27,500.5</b>	<b>22,421.0</b>
Estimaciones, Depreciaciones, Deterioros, Obsolescencia y Amortizaciones	19,600.9	22,421.0
Provisiones		
Disminución de Inventarios		
Aumento por Insuficiencia de Estimaciones por Pérdida o Deterioro y Obsolescencia		
Aumento por Insuficiencia de Provisiones		
Otros Gastos	7,899.6	.0
<b>Inversión Pública</b>	<b>.0</b>	<b>.0</b>
Inversión Pública no Capitalizable	.0	.0
<b>Total de Gastos y Otras Pérdidas</b>	<b>220,481.6</b>	<b>168,044.2</b>
<b>Resultados del Ejercicio (Ahorro/Desahorro)</b>	<b>6,617.4</b>	<b>130,322.7</b>

C C C E M

Centro de Control de Confianza del Estado de México. Estado de Variación en la Hacienda Pública Del 1 de enero al 31 de diciembre 2021 y 2020					
Concepto	Hacienda Pública / Patrimonio Contribuido	Hacienda Pública / Patrimonio Generado de Ejercicios Anteriores	Hacienda Pública / Patrimonio Generado del Ejercicio	Exceso o Insuficiencia en la Actualización de la Hacienda Pública / Patrimonio	Total
<b>Hacienda Pública / Patrimonio Contribuido Neto de 2020</b>	<b>0.0</b>				<b>0.0</b>
Aportaciones					0.0
Donaciones de Capital					0.0
Actualización de la Hacienda Pública/Patrimonio					0.0
<b>Hacienda Pública / Patrimonio Generado Neto de 2020</b>		<b>412,007.9</b>	<b>130,322.7</b>	<b>0.0</b>	<b>542,330.6</b>
Resultados del Ejercicio (Ahorro/Desahorro)			130,322.7		130,322.7
Resultados de Ejercicios Anteriores		418,849.8			418,849.8
Revalúos		-6,841.9			-6,841.9
Reservas					0.0
Rectificaciones de Resultados de Ejercicios Anteriores					0.0
<b>Exceso o Insuficiencia en la Actualización de la Hacienda Pública / Patrimonio Neto de 2020</b>				<b>0.0</b>	<b>0.0</b>
Resultado por Posición Monetaria					0.0
Resultado por Tenencia de Activos no Monetarios					0.0
<b>Hacienda Pública / Patrimonio Neto Final de 2020</b>	<b>0.0</b>	<b>412,007.9</b>	<b>130,322.7</b>	<b>0.0</b>	<b>542,330.6</b>
<b>Cambios en la Hacienda Pública / Patrimonio Contribuido Neto de 2021</b>	<b>0.0</b>				<b>0.0</b>
Aportaciones					0.0
Donaciones de Capital					0.0
Actualización de la Hacienda Pública/Patrimonio					0.0
<b>Variaciones de la Hacienda Pública / Patrimonio Generado Neto de 2021</b>		<b>69,917.0</b>	<b>-123,595.1</b>		<b>-53,678.1</b>
Resultados del Ejercicio (Ahorro/Desahorro)			6,617.4		6,617.4
Resultados de Ejercicios Anteriores		69,917.0	-130,322.7		-60,405.7
Revalúos			110.2		110.2
Reservas					0.0
Rectificaciones de Resultados de Ejercicios Anteriores					0.0
<b>Cambios en el Exceso o Insuficiencia en la Actualización de la Hacienda Pública / Patrimonio Neto de 2021</b>				<b>0.0</b>	<b>0.0</b>
Resultado por Posición Monetaria					0.0
Resultado por Tenencia de Activos no Monetarios					0.0
<b>Hacienda Pública / Patrimonio Neto Final de 2021</b>	<b>0.0</b>	<b>481,924.9</b>	<b>6,727.6</b>	<b>0.0</b>	<b>488,652.5</b>

**Centro de Control de Confianza del Estado de México**  
**Estado de Cambios en la Situación Financiera**  
**al 31 de diciembre de 2021**  
**(Miles de Pesos )**

Concepto	Origen	Aplicación
<b>ACTIVO</b>	<b>42,147.6</b>	<b>7,596.4</b>
<b>Activo Circulante</b>	<b>22,714.7</b>	<b>6,625.4</b>
Efectivo y Equivalentes	.0	6,625.4
Derechos a Recibir Efectivo o Equivalentes	22,714.7	.0
Derechos a Recibir Bienes o Servicios		
Inventarios		
Almacenes		
Estimación por Pérdida o Deterioro de Activos Circulantes		
Otros Activos Circulantes		
<b>Activo No Circulante</b>	<b>19,432.9</b>	<b>971.0</b>
Inversiones Financieras a Largo Plazo		
Derechos a Recibir Efectivo o Equivalentes a Largo Plazo		
Bienes Inmuebles, Infraestructura y Construcciones en Proceso		.0
Bienes Muebles		971.0
Activos Intangibles		
Depreciación, Deterioro y Amortización Acumulada de Bienes	19,432.9	
Activos Diferidos		
Estimación por Pérdida o Deterioro de Activos no Circulantes		
Otros Activos no Circulantes		
<b>PASIVO</b>	<b>19,126.9</b>	<b>.0</b>
<b>Pasivo Circulante</b>	<b>19,126.9</b>	<b>.0</b>
Cuentas por Pagar a Corto Plazo	6,980.0	.0
Documentos por Pagar a Corto Plazo		
Porción a Corto Plazo de la Deuda Pública a Largo Plazo		
Títulos y Valores a Corto Plazo		
Pasivos Diferidos a Corto Plazo	.0	.0
Fondos y Bienes de Terceros en Garantía y/o Administración a Corto Plazo		
Provisiones a Corto Plazo		
Otros Pasivos a Corto Plazo	12,146.9	.0
<b>Pasivo No Circulante</b>	<b>.0</b>	<b>.0</b>
Cuentas por Pagar a Largo Plazo		
Documentos por Pagar a Largo Plazo		
Deuda Pública a Largo Plazo		
Pasivos Diferidos a Largo Plazo		
Fondos y Bienes de Terceros en Garantía y/o en Administración a Largo Plazo		
Provisiones a Largo Plazo		
<b>HACIENDA PÚBLICA/PATRIMONIO</b>	<b>70,027.2</b>	<b>123,705.3</b>
<b>Hacienda Pública/Patrimonio Contribuido</b>	<b>.0</b>	<b>.0</b>
Aportaciones		
Donaciones de Capital		
Actualización de la Hacienda Pública/Patrimonio		
<b>Hacienda Pública/Patrimonio Generado</b>	<b>70,027.2</b>	<b>123,705.3</b>
Resultados del Ejercicio (Ahorro/Desahorro)	.0	123,705.3
Resultados de Ejercicios Anteriores	69,917.0	.0
Revalúos	110.2	
Reservas		
Rectificaciones de Resultados de Ejercicios Anteriores	.0	.0
<b>Exceso o insuficiencia en la Actualización de la Hacienda Pública/Patrimonio</b>	<b>.0</b>	<b>.0</b>
Resultado por Posición Monetaria		
Resultado por Tenencia de Activos no Monetarios		

C C C E M

<b>Centro de Control de Confianza del Estado de México</b> <b>Estado de Flujos de Efectivo</b> <b>Al 31 de diciembre de 2021</b> <b>( Miles de Pesos )</b>		
Concepto	2021	2020
<b>Flujos de Efectivo de las Actividades de Operación</b>		
<b>Origen</b>	<b>227,099.0</b>	<b>298,366.9</b>
Impuestos		
Cuotas y Aportaciones de Seguridad Social		
Contribuciones de Mejoras		
Derechos		
Productos de Tipo Corriente		
Aprovechamientos de Tipo Corriente		
Ingresos por Venta de Bienes y Servicios	4,547.6	2,665.0
Ingresos no Comprendidos en las Fracciones de la Ley de Ingresos Causados en Ejercicios Fiscales Anteriores		
Pendientes de Liquidación o Pago		
Participaciones y Aportaciones		
Transferencias, Asignaciones y Subsidios y Otras Ayudas	213,443.1	289,711.5
Otros Orígenes de Operación	9,108.3	5,990.4
<b>Aplicación</b>	<b>220,481.6</b>	<b>168,044.2</b>
Servicios Personales	114,454.5	111,132.8
Materiales y Suministros	4,274.3	1,940.0
Servicios Generales	74,252.3	32,550.4
Transferencias Internas y Asignaciones al Sector Público		
Transferencias al Resto del Sector Público		
Subsidios y Subvenciones		
Ayudas Sociales		
Pensiones y Jubilaciones		
Transferencias a Fideicomisos, Mandatos y Contratos Análogos		
Transferencias a la Seguridad Social		
Donativos		
Transferencias al Exterior		
Participaciones		
Aportaciones		
Convenios		
Otras Aplicaciones de Operación	27,500.5	22,421.0
<b>Flujos Netos de Efectivo por Actividades de Operación</b>	<b>6,617.4</b>	<b>130,322.7</b>
Flujos de Efectivo de las Actividades de Inversión		
<b>Origen</b>	<b>42,147.6</b>	<b>21,128.7</b>
Bienes Inmuebles, Infraestructura y Construcciones en Proceso		
Bienes Muebles	.0	276.9
Otros Orígenes de Inversión	42,147.6	20,851.8
<b>Aplicación</b>	<b>971.0</b>	<b>155,295.4</b>
Bienes Inmuebles, Infraestructura y Construcciones en Proceso	.0	
Bienes Muebles	.0	.0
Otras Aplicaciones de Inversión	971.0	155,295.4
<b>Flujos Netos de Efectivo por Actividades de Inversión</b>	<b>41,176.6</b>	<b>-134,166.7</b>
Flujo de Efectivo de las Actividades de Financiamiento		
<b>Origen</b>	<b>19,237.1</b>	<b>4,573.4</b>
Endeudamiento Neto		
Interno		
Externo	.0	
Otros Orígenes de Financiamiento	19,237.1	4,573.4
<b>Aplicación</b>	<b>60,405.7</b>	<b>.0</b>
Servicios de la Deuda		
Interno	.0	
Externo	.0	.0
Otras Aplicaciones de Financiamiento	60,405.7	.0
<b>Flujos Netos de Efectivo por Actividades de Financiamiento</b>	<b>-41,168.6</b>	<b>4,573.4</b>
<b>Incremento/Disminución Neta en el Efectivo y Equivalentes al Efectivo</b>	<b>6,625.4</b>	<b>729.4</b>
<b>Efectivo y Equivalentes al Efectivo al Inicio del Ejercicio</b>	<b>4,094.4</b>	<b>3,365.0</b>
<b>Efectivo y Equivalentes al Efectivo al Final del Ejercicio</b>	<b>10,719.8</b>	<b>4,094.4</b>

Centro de Control de Confianza del Estado de México  
 Estado Analítico del Activo  
 Del 1 de Enero al 31 de diciembre de 2021  
 (Miles de Pesos)

Concepto	Saldo Inicial	Cargos del Período	Abonos del Período	Saldo Final	Variación del Período
	1	2	3	4 =(1+2-3)	(4-1)
<b>ACTIVO</b>	<b>593,513.7</b>	<b>1,222,591.1</b>	<b>1,257,142.3</b>	<b>558,962.5</b>	<b>-34,551.2</b>
<b>Activo Circulante</b>	<b>261,909.6</b>	<b>1,221,394.3</b>	<b>1,237,483.6</b>	<b>245,820.3</b>	<b>-16,089.3</b>
Efectivo y Equivalentes	4,094.4	812,688.0	806,062.6	10,719.8	6,625.4
Derechos a Recibir Efectivo o Equivalentes	257,815.2	408,706.3	431,421.0	235,100.5	-22,714.7
Derechos a Recibir Bienes o Servicios				.0	.0
Inventarios				.0	.0
Almacenes				.0	.0
Estimación por Pérdida o Deterioro de Activos Circulantes				.0	.0
Otros Activos Circulantes				.0	.0
<b>Activo No Circulante</b>	<b>331,604.1</b>	<b>1,196.8</b>	<b>19,658.7</b>	<b>313,142.2</b>	<b>-18,461.9</b>
Inversiones Financieras a Largo Plazo				.0	.0
Derechos a Recibir Efectivo o Equivalentes a Largo Plazo				.0	.0
Bienes Inmuebles, Infraestructura y Construcciones en Proceso	323,428.4			323,428.4	.0
Bienes Muebles	204,955.8	1,028.8	57.8	205,926.8	971.0
Activos Intangibles				.0	.0
Depreciación, Deterioro y Amortización Acumulada de Bienes	-196,780.1	168.0	19,600.9	-216,213.0	-19,432.9
Activos Diferidos				.0	.0
Estimación por Pérdida o Deterioro de Activos no Circulantes				.0	.0
Otros Activos no Circulantes				.0	.0

**Centro de Control de Confianza del Estado de México**  
**Estado Analítico de la Deuda y Otros Pasivos**  
**Del 1 de enero al 31 de diciembre de 2021**  
**(Miles de Pesos)**

Denominación de las Deudas	Moneda de Contratación	Institución o País Acreedor	Saldo Inicial del Período	Saldo Final del Período
<b>DEUDA PÚBLICA</b>				
<b>Corto Plazo</b>				
<b>Deuda Interna</b>			<b>.0</b>	<b>.0</b>
Instituciones de Crédito				
Títulos y Valores				
Arrendamientos Financieros				
<b>Deuda Externa</b>			<b>.0</b>	<b>.0</b>
Organismos Financieros Internacionales				
Deuda Bilateral				
Títulos y Valores				
Arrendamientos Financieros				
<b>Subtotal a Corto Plazo</b>			<b>.0</b>	<b>.0</b>
<b>Largo Plazo</b>				
<b>Deuda Interna</b>			<b>.0</b>	<b>.0</b>
Instituciones de Crédito				
Títulos y Valores				
Arrendamientos Financieros				
<b>Deuda Externa</b>			<b>.0</b>	<b>.0</b>
Organismos Financieros Internacionales				
Deuda Bilateral				
Títulos y Valores				
Arrendamientos Financieros				
<b>Subtotal a Largo Plazo</b>			<b>.0</b>	<b>.0</b>
<b>Otros Pasivos</b>	Moneda Nacional		<b>3,484.9</b>	<b>10,464.9</b>
<b>Total de Deuda y Otros Pasivos</b>			<b>3,484.9</b>	<b>10,464.9</b>

## **INFORME SOBRE PASIVOS CONTINGENTES**

En cumplimiento de lo dispuesto por los artículos 46, fracción I, inciso d y 52 de la Ley General de Contabilidad Gubernamental en relación al Informe Sobre Pasivos Contingentes, se menciona que el Centro de Control de Confianza del Estado de México al 31 de diciembre de 2021, no cuenta con obligaciones contingentes.



## NOTAS A LOS ESTADOS FINANCIEROS

### NOTAS DE DESGLOSE

#### 1. ESTADO DE SITUACIÓN FINANCIERA

##### ACTIVO

- **Efectivo y Equivalentes**

Caja y Bancos:

El efectivo en Caja y Bancos del Centro de Control de Confianza del Estado de México está constituido por cinco cuentas bancarias inscritas con el Grupo Financiero Banco Mercantil del Norte, S.A. constituido por moneda de curso legal y se encuentra a su valor nominal. En ellas se registra principalmente la operación y manejo de los recursos autorizados para gasto corriente

	(Miles de pesos)		
	Bancos	Importe	
		2021	2020
Banorte 573		870.3	911.2
Banorte 330		513.6	2,626.4
Banorte 478		773.3	523.1
Banorte 267		16.0	0.0
Banorte 356 (Fasp 2021)		0.0	33.7
Banorte 875 (Fasp 2021)		8,546.6	0.0
<b>Total Bancos</b>		<b>10,719.8</b>	<b>4,094.4</b>

- **Derechos a recibir Efectivo o Equivalentes**

##### Inversiones Financieras a Corto Plazo

Las Inversiones en Valores, se colocan en títulos de fondos de inversión y se valúan a valor de mercado al precio del cierre del Ejercicio, de acuerdo con los saldos de los dos contratos respectivos.

Los rendimientos generados por las inversiones en títulos de fondos de inversión, se registran en el periodo que se devengan, como Productos Financieros.

Banorte		(Miles de pesos)	
		Importe	
		2021	2020
Banorte	324	154,627.4	178,282.3
Banorte	327	0.0	0.0
Banorte	218 (Fasp 2021)	0.0	25,909.0
Banorte	695 Subsidio 2021	301.8	0.0
Banorte	013 (Fasp 2021)	12,595.8	0.0
<b>Total Bancos</b>		<b>167,525.0</b>	<b>204,191.3</b>

### Cuentas por Cobrar a corto plazo

Refleja los importes que se tienen pendientes de cobro derivados de convenios, por concepto de evaluaciones de control de confianza realizadas con Instituciones de Seguridad Pública, Privada y Municipios del Estado de México recaudados a través del GEM. Asimismo, refleja los subsidios presupuestales destinados al gasto, ambos se registran como cuenta por cobrar.

Cuentas por cobrar	(Miles de pesos)	
	Importe	
	2021	2020
Caja general	4,526.5	2,665.0
Municipios 2012	3,072.3	3,072.0
Municipios 2014	0.0	410.0
Municipios 2015	0.0	325.0
Subsidio al empleo	0.3	0.0
SSEM 2019	15,134.3	0.0
Municipios 2016	0.0	208.0
Municipios 2018	0.0	309.4
Municipios 2020	0.0	356.2
SSEM 2020	7,031.2	15,134.3
Secretariado Ejecutivo 2021	137.5	330.0
SSEM 2021	27,170.6	20,797.7
FGJEM (2021)	2,535.5	1,556.5
Municipios 2021	6,512.0	6,054.0
CUSAEM Valle de Cuautitlán Texcoco 2021	1,188.0	1,035.0

C C C E M

CUSAEM Valle de Toluca 2021	0.0	5.0
CUSAEM (Tlalnepantla 2021)	264.0	1,305.0
<b>Total Cuentas por cobrar</b>	<b>67,571.6</b>	<b>53,563.1</b>

**Deudores Diversos por Cobrar a Corto Plazo**

El saldo se compone de gastos a comprobar, que es propio de los servidores públicos del Organismo.

Deudores diversos	(Miles de pesos)	
	Importe	
	2021	2020
Deny Tonanzin Batallar Mendoza	0.1	0.0
BANORTE	0.2	0.0
Manuel Madera Pérez	1.3	0.0
Ruben Dario Angeles Beltran	2.0	60.8
<b>Total Deudores diversos</b>	<b>3.6</b>	<b>60.8</b>

- **Bienes Muebles, Inmuebles e Intangibles**

Los inmuebles, equipo de transporte, maquinaria y equipo, mobiliario y equipo de oficina, equipo de cómputo y accesorios, se registran a su costo de adquisición o construcción, incluyendo el Impuesto al Valor Agregado, debido a que el régimen fiscal del Centro de Control de Confianza, es de persona moral con fines no lucrativos, no contribuyentes.

Tratándose de las adquisiciones de bienes muebles, cuyo costo unitario de adquisición sea igual o superior a 70 veces el valor diario de la UMA, deberán registrarse contablemente como un aumento en el activo no circulante y la unidad ejecutora del gasto que los adquiera deberá informar al área de control patrimonial para que los bienes sean incluidos en el sistema de control patrimonial a fin de que el saldo de la cuenta de bienes muebles corresponda al monto total del sistema de control patrimonial incluyendo aquellos bienes adquiridos a través de fideicomisos, dichos montos deberán ser conciliados semestralmente; aquellas adquisiciones con un importe menor se deberán registrar contablemente como un gasto. En ambos casos se afectará el presupuesto de egresos en la partida y programa correspondiente.

Para efectos del control administrativo, las adquisiciones de bienes muebles, con un costo igual o mayor a 35 veces el valor diario de la UMA, pero menor de 70 veces el valor diario de la UMA, también deberán incorporarse al sistema de control patrimonial, no así para la conciliación contable. Los bienes muebles adquiridos con un costo menor a 35 veces el valor diario de la UMA, se deberán considerar bienes no inventariables y no requerirán de control administrativo alguno.

Se actualizará el valor de los bienes muebles, su depreciación acumulada y del ejercicio, con base en lo estipulado en el Manual Único de Contabilidad Gubernamental, que toma como base lo establecido en la NIF B-10, de las Normas de Información Financiera, emitidas por el Instituto Mexicano de Contadores Públicos, a través del CINIF.

La obra pública se registra como construcciones en proceso con base en las autorizaciones de pago de las estimaciones físico-financieras, procediendo en su capitalización como activo no circulante y se incorpora al patrimonio cuando se concluye la obra, de conformidad con el acta de entrega-recepción o con el acta administrativa de finiquito.

	(Miles de pesos)	
	Importe	
	2021	2020
Terrenos	25,017.5	25,017.5
Edificios no Habitacionales	298,410.9	298,410.9
<b>Total de Bienes Inmuebles, Infraestructura y Construcciones en Proceso</b>	<b>323,428.4</b>	<b>323,428.4</b>
Mobiliario y equipo de administración	174,606.6	173,577.8
Vehículos y equipo de transporte	4,179.6	4,237.4
Maquinaria, otros equipos y herramientas	27,140.6	27,140.6
<b>Total de Bienes Muebles</b>	<b>205,926.8</b>	<b>204,955.8</b>

- **Estimaciones y Deterioros**

La depreciación de los activos no circulantes, se calcula sobre valores de inversión por el método de línea recta a partir del mes siguiente al que se adquieren o entran en operación los bienes respectivos; aplicando los porcentajes establecidos en el Manual Único de Contabilidad Gubernamental para las dependencias y entidades públicas del Gobierno y Municipios de Estado del México como sigue:

	Tasa Anual
• Edificios y construcciones	2%
• Mobiliario y equipo de oficina	3%
• Equipo de cómputo y accesorios	20%
• Equipo de transporte	10%
• Maquinaria y equipo	10%

	(Miles de pesos)	
	Importe	
	2021	2020
Depreciación Acumulada de Bienes Inmuebles	47,590.4	41,622.1
Depreciación Acumulada de Bienes Muebles	168,622.6	155,158.0
<b>Total Depreciación, Deterioro y Amortización Acumulada de Bienes</b>	<b>216,213.0</b>	<b>196,780.1</b>

**PASIVO:**

**Cuentas por pagar a corto plazo**

Los compromisos devengados por la adquisición de bienes y servicios prestados pendientes de pago al cierre del Ejercicio, se registran con cargo al presupuesto ejercido por pagar, cuando se formaliza la obligación respectiva mediante el acuerdo de las partes, independientemente de la forma o documentación que soporte dicho acuerdo y la fecha en que se paguen.

En esta cuenta se refleja la obligación de entero de retenciones de ISR por sueldos y salarios, cuotas de aportaciones al ISSEMYM y servicios crediticios que se retienen a servidores públicos que obtienen un crédito.

	<b>(Miles de pesos)</b>	
	<b>Importe</b>	
	<b>2021</b>	<b>2020</b>
Retenciones y Contribuciones por Pagar a Corto Plazo	1,494.9	946.8
<b>Total Retenciones y Contribuciones por Pagar a Corto Plazo</b>	<b>1,494.9</b>	<b>946.8</b>

Así mismo se reflejan los compromisos devengados por la adquisición de bienes y servicios prestados pendientes de pago al cierre del Ejercicio, registrándolos con cargo al presupuesto ejercido por pagar, cuando se formaliza la obligación respectiva mediante el acuerdo de las partes, independientemente de la forma o documentación que soporte dicho acuerdo y la fecha en que se paguen.

	<b>(Miles de pesos)</b>	
	<b>Importe</b>	
	<b>2021</b>	<b>2020</b>
ADEFAS	8,786.3	2,307.7
Acreedores Diversos	183.7	195.6
Cuentas por pagar al GEM	0.0	34.8
<b>Total Otras Cuentas por Pagar a Corto Plazo</b>	<b>8,970.0</b>	<b>2,538.1</b>

#### Otros pasivos a corto plazo

Se reflejan los convenios suscritos con las Instituciones de Seguridad Pública y Privado, Estatal y Municipal que están pendientes de pago. Una vez que ingresa el recurso se registra en la cuenta de Ingresos por Subsidio.

**(Miles de pesos)**

	Importe	
	2021	2020
Ingresos por evaluaciones FASP	0.0	91.5
Ingresos por evaluaciones municipios (recursos propios)	0.0	665.5
Ingresos por Evaluaciones FASP 2019	331.3	0.0
Ingresos por evaluaciones SSEM (Gasto corriente) 2019	194.8	0.0
Ingresos por evaluaciones SSEM (PAD 2019)	13,750.0	0.0
Ingresos por Evaluaciones FASP 2020	1,064.5	401.5
Ingresos por Evaluaciones Municipios (Recursos Propios) 2020	4,465.7	121.2
Ingresos por Evaluaciones SSEM (Gasto corriente) 2020	1,031.7	194.8
Ingresos por evaluaciones FORTAMUN 2020	140.0	40.0
Universidad Mexiquense de Seguridad 2020	60.5	0.0
Ingresos por evaluaciones FORTAMUN	0.0	239.5
SSEM (Gasto corriente)	1,189.5	1,189.5
Ingresos por Evaluaciones Contraloría Recursos propios 2020	0.0	180.0
Ingresos por evaluaciones SSEM (PAD 2020)	0.0	13,750.0
Ingresos por Evaluaciones FASP 2021	3,074.5	28,883.5
Ingresos por Evaluaciones FORTASEG 2021	0.0	4,257.0
Ingresos por Evaluaciones Municipios (Recursos Propios) 2021	5,920.0	6,011.0
Ingresos por Evaluaciones PGJEM 2021	0.0	1,556.5
Ingresos por Evaluaciones CUSAEM 2021	1,452.0	2,345.0
SSEM 2021	27,170.6	0.0
Ingresos por Evaluaciones Contraloría Recursos Propios 2020	0.0	-90.0
Ingresos por Evaluaciones SSEM (Gasto corriente) 2021	0.0	-12,701.8
Ingresos por evaluaciones FORTAMUN 2021	0.0	173.0
Secretariado Ejecutivo del Estado de México Recursos Propios 2021	0.0	330.0
Universidad Mexiquense de Seguridad 2021	0.0	60.5
<b>Total Ingresos por Clasificar</b>	<b>59,845.1</b>	<b>47,698.2</b>

## 2. ESTADO DE ACTIVIDADES

### Ingresos y Otros Beneficios

El Centro de Control de Confianza obtiene ingresos principalmente por evaluaciones de control de confianza, mismas que se recaudan a través de la Caja General del Gobierno del Estado de México que se reflejan como subsidios, así mismo dentro de sus ingresos refleja los intereses que se obtienen de las cuentas de inversiones.

Los Ingresos del Organismo se detallan a continuación:

CCCEM

	(Miles de pesos)	
	Importe	
	2021	2020
Ingresos por Venta de Bienes y Servicios de Organismos Descentralizados	4,547.6	2,665.0
Transferencias, Asignaciones, Subsidios y Otras Ayudas	213,443.1	289,711.5
Intereses Ganados de Valores, Créditos, Bonos y Otros.	7,526.0	5,789.8
Otros Ingresos y Beneficios Varios	1,582.3	200.6
<b>Total de Ingresos</b>	<b>227,099.0</b>	<b>298,366.9</b>

**Gastos y Otras Pérdidas:**

El Centro de Control de Confianza tuvo gastos netos al 31 de Diciembre de 2021 por los siguientes conceptos:

	(Miles de pesos)	
	Importe	
	2021	2020
Gastos de Funcionamiento	192,981.1	145,623.2
Otros Gastos y Pérdidas Extraordinarias	19,600.9	22,421.0
Bienes Muebles	7,899.6	0.0
Inversión Pública	0.0	0.0
<b>Total de Gastos y Otras Pérdidas</b>	<b>220,481.6</b>	<b>168,044.2</b>

**3. ESTADO DE VARIACIÓN EN LA HACIENDA PÚBLICA**

El patrimonio del Centro de Control de Confianza del Estado de México obtuvo un Resultado del Ejercicio al 31 de Diciembre de 2021 como un ahorro por la cantidad de 6 millones 617.4 (Miles de pesos).

**4. ESTADO DE FLUJOS DE EFECTIVO****Efectivo y equivalentes**

<b>Integración de Flujo de Efectivo</b>	<b>Al 31 de Diciembre de 2021</b>	<b>2020</b>
Flujos Netos de Efectivo por Actividades de Operación	6,617.4	130,322.7
Flujos Netos de Efectivo por Actividades de Inversión	41,176.6	-134,166.7
Flujos Netos de Efectivo por Actividades de Financiamiento	-41,168.6	4,573.4
Efectivo y Equivalentes al Efectivo al Inicio del Ejercicio	4,094.4	3,365.0
Efectivo y Equivalentes al Efectivo al Final del Ejercicio	10,719.8	4,094.4

**5. CONCILIACIÓN ENTRE LOS INGRESOS PRESUPUESTARIOS Y CONTABLES, ASÍ COMO ENTRE LOS EGRESOS PRESUPUESTARIOS Y LOS GASTOS CONTABLES**

<b>Centro de Control de Confianza del Estado de México Conciliación entre los Ingresos Presupuestarios y Contables Correspondiente del 1 de Enero al 31 de Diciembre de 2021 (Miles de Pesos)</b>	
<b>1. Ingresos Presupuestarios</b>	<b>239,651.9</b>
<b>2. Más Ingresos Contables no Presupuestarios</b>	<b>0.0</b>
Ingresos Financieros	
Incremento por Variación de Inventarios	
Disminución del Exceso de Estimaciones por Pérdida o Deterioro u Obsolescencia	
Disminución del Exceso de Provisiones	
Otros Ingresos y Beneficios Varios	
Otros Ingresos Contables no Presupuestarios	
<b>3. Menos Ingresos Presupuestarios no Contables</b>	<b>12,552.9</b>
Aprovechamientos Patrimoniales	
Ingresos Derivados de Financiamientos	
Otros Ingresos Presupuestarios no Contables	12,552.9
<b>4. Ingresos Contables (4 = 1 + 2 - 3)</b>	<b>227,099.0</b>



**Centro de Control de Confianza del Estado de México**  
**Conciliación entre los Egresos Presupuestarios y los Gastos Contables**  
**Correspondiente del 1 de Enero al 31 de Diciembre de 2021**  
**( Miles de Pesos)**

<b>1.- Total de Egresos Presupuestarios</b>	<b>204,051.7</b>
<b>2.- Menos Egresos Presupuestarios no Contables</b>	<b>3,171.6</b>
Materias Primas y Materiales de Producción y Comercialización	
Materiales y Suministros	
Mobiliario y Equipo de Administración	
Mobiliario y Equipo Educacional y Recreativo	
Equipo e Instrumental Médico y de Laboratorio	
Vehículos y Equipo de Transporte	
Equipo de Defensa y Seguridad	
Maquinaria, Otros Equipos y Herramientas	
Activos Biológicos	
Bienes Inmuebles	
Activos Intangibles	
Obra Pública en Bienes de Dominio Público	
Obra Pública en Bienes Propios	
Acciones y Participaciones de Capital	
Compra de Títulos y Valores	
Concesión de Préstamos	
Inversiones en Fideicomisos, Mandatos y Otros Análogos	
Provisiones para Contingencias y Otras Erogaciones Especiales	
Amortización de la Deuda Pública	
Adeudos de Ejercicios Fiscales Anteriores (ADEFAS)	3,171.6
<b>Otros Egresos Presupuestales no Contables</b>	
<b>3. Más Gastos Contables no Presupuestales</b>	<b>19,601.5</b>
Estimaciones, Depreciaciones, Deterioros, Obsolescencia y Amortizaciones	19,600.9
Provisiones	
Disminución de Inventarios	
Aumento por Insuficiencia de Estimaciones por Pérdida o Deterioro u Obsolescencia	
Aumento por Insuficiencia de Provisiones	
Otros Gastos	0.6
<b>Otros Gastos Contables no Presupuestales</b>	
<b>4. Total de Gasto Contable (4 = 1 - 2 + 3)</b>	<b>220,481.6</b>

## NOTAS DE MEMORIA (CUENTAS DE ORDEN)

<b>Centro de Control de Confianza del Estado de México</b>		
<b>CUENTAS DE ORDEN CONTABLES</b>		
<b>(Miles de Pesos)</b>		
	<u>2 0 2 1</u>	<u>2 0 2 0</u>
<b>CUENTAS DEUDORAS</b>		
Almacén	2,912.7	2,058.3
Cuentas de Control de Organismos Auxiliares	74,362.3	74,362.3
Bienes Muebles e Inmuebles en Comodato	394.2	394.2
	<u>77,669.2</u>	<u>76,814.8</u>
<b>CUENTAS ACREEDORAS</b>		
Artículos Disponibles por el Almacén	2,912.7	2,058.3
Organismos Auxiliares Cuenta de Control	74,362.3	74,362.3
Comodato de Bienes Muebles e Inmuebles	394.2	394.2
	<u>77,669.2</u>	<u>76,814.8</u>

<b>Centro de Control de Confianza del Estado de México</b>		
<b>CUENTAS DE ORDEN PRESUPUESTALES</b>		
<b>(Miles de Pesos)</b>		
	<u>2 0 2 1</u>	<u>2 0 2 0</u>
<b>CUENTAS DEUDORAS</b>		
Ley de Ingresos Estimada	265,933.2	233,781.5
Presupuesto de Egresos por Ejercer de Gastos de Funcionamiento	61,568.1	86,086.9
Presupuesto de Egresos Devengado de Gasto de Funcionamiento	8,483.5	2,025.3
Presupuesto de Egresos Pagado de Gastos de Funcionamiento	184,497.0	143,597.9
Presupuesto de Egresos Pagado de Bienes Muebles, Inmuebles e Intangibles	7,899.6	0.0
Presupuesto de Egresos por Ejercer de Intereses, Comisiones y Otros Gastos de la Deuda Pública	313.3	475.7
Presupuesto de Egresos Pagado de Intereses, Comisiones y Otros Gastos de la Deuda Pública	3,171.6	1,595.7
	<u>531,866.3</u>	<u>467,563.0</u>
<b>CUENTAS ACREEDORAS</b>		
Ley de Ingresos por Ejecutar	26,281.3	-68,066.3
Ley de Ingresos Recaudado	239,651.9	301,847.8
Presupuesto de Egresos Aprobado de Gastos de Funcionamiento	254,548.6	231,710.1
Presupuesto de Egresos Aprobado de Intereses, Comisiones y Otros Gastos de la Deuda Pública	3,484.9	2,071.4
Presupuesto de Egresos Aprobado de Bienes Muebles, Inmuebles e Intangibles	7,899.6	0.0
	<u>531,866.3</u>	<u>467,563.0</u>

## NOTAS DE GESTIÓN ADMINISTRATIVA

### 1. INTRODUCCIÓN

El ejercicio 2021 estuvo impactado por la incertidumbre económica, por lo que el GEM en previsión de los efectos que pudiesen tener en el presupuesto Estatal, reforzó las medidas de austeridad, racionalidad y disciplina presupuestal, con el Acuerdo para la Contención del Gasto y el Ahorro Presupuestario en la Administración Pública Estatal para el ejercicio Fiscal 2021.

### 2. PANORAMA

En materia de funcionamiento financiero, los recursos con que opera el centro, se obtienen principalmente de los ingresos obtenidos por la realización de evaluaciones de control de confianza, bajo la normatividad del Centro Nacional de Certificación y Acreditación (CNCA), aplicables a los integrantes y/o aspirantes de las instituciones de seguridad pública y privada, tanto a nivel estatal como municipal. Al respecto se establecen convenios con diferentes instituciones públicas y privadas, así como con municipios de la entidad, a fin de establecer las bases de coordinación para que a las instituciones policiales les sean aplicadas dichas evaluaciones.

El patrimonio del Centro de Control de Confianza del Estado de México, se constituye por: I. Los bienes, fondos, asignaciones, participaciones, subsidios, apoyos o aportaciones que le otorguen los gobiernos federal, estatal y municipales; II. Los legados, herencias, donaciones y demás bienes otorgados en su favor, así como los productos de los fideicomisos en los que se le señale como fideicomisario; III. Los bienes muebles e inmuebles que adquiera por cualquier título legal para el cumplimiento de su objeto; IV. Las utilidades, intereses, dividendos, pagos, rendimiento de sus bienes, derechos y demás ingresos que adquiera por cualquier título legal; V. Los ingresos que por concepto de derechos y demás pagos se obtengan por la prestación de servicios a cargo del Centro de Control de Confianza del Estado de México; VI. Los derechos que deriven a favor del Centro de Control de Confianza del Estado de México por la prestación de sus servicios, incluyendo derechos de cobro y cualesquiera otros tipos de derechos; VII. Los beneficios o frutos que obtenga de su patrimonio y las utilidades que logre en el desarrollo de sus actividades; y VIII. Los recursos derivados de créditos, préstamos, empréstitos, financiamientos, incluyendo emisión de valores, y apoyos económicos que obtenga con o sin la garantía del Gobierno del Estado, así como, los recursos que se obtengan de la enajenación, afectación, cesión o disposición que se haga por cualquier medio de los activos, derechos, bienes e ingresos que integran el patrimonio del Centro de Control de Confianza del Estado de México o que derivan de la prestación de sus servicios.

El 14 de Mayo de 2009 se publicó en el Periódico Oficial "Gaceta del Gobierno" el Reglamento Interior del Centro de Control de Confianza del Estado de México, en el que se establecen las atribuciones de las unidades administrativas básicas que integraban la estructura administrativa autorizada al organismo, misma que en la etapa inicial de operaciones del Centro, se integró por una Dirección General y una Dirección de Administración y Finanzas. Para dar cumplimiento al objeto y a los programas que le han sido encomendados al Centro de Control de Confianza del Estado de México, fue necesario fortalecer la estructura administrativa del Organismo, mediante la creación de cuatro direcciones de área a saber: Dirección de Psicología, Dirección de Poligrafía, Dirección de Análisis Socioeconómico y Dirección Médica y Toxicológica, así como de un Órgano de Control Interno y de una Unidad de Normatividad; derivado de lo anterior, fue necesario crear un Nuevo Reglamento

Interior, que regulara el ámbito de competencia de las unidades administrativas básicas que le han sido autorizadas y establezca una adecuada distribución del trabajo para el cumplimiento de los Objetivos y programas institucionales del organismo, el cual fue publicado en el Periódico Oficial “Gaceta del Gobierno” el 8 de Diciembre de 2009. El 9 de septiembre de 2010, se publica en la Gaceta del Gobierno, un Acuerdo en que se reforman y adicionan diversas disposiciones al Reglamento Interior del Centro de Control de Confianza del Estado de México.

### 3. AUTORIZACIÓN E HISTORIA

El crecimiento en la población y los cambios en la sociedad, dieron pauta a que la seguridad pública se consolidara contra la violencia y la criminalidad para garantizar la seguridad de las personas, el disfrute de sus derechos y el ejercicio de sus libertades, por lo cual se publicó el 25 de agosto de 2008 en el Diario Oficial de la Federación, el Acuerdo Nacional por la Seguridad, la Justicia y la Legalidad, cuyo objetivo es coadyuvar en la depuración y fortalecimiento de las instituciones de seguridad pública.

En tal virtud, el Ejecutivo del Estado, asumió el compromiso de desarrollar acciones de evaluación permanente y de control de confianza de los servidores públicos que laboran en instituciones policiales de seguridad pública, estatal y municipal, de procuración de justicia, así como de los centros preventivos y de readaptación social.

El 22 de septiembre de 2008, se publicó en el periódico oficial “Gaceta del Gobierno” el Acuerdo por la Seguridad Pública Integral de los Mexiquenses, en el cual se estableció la necesidad de creación del Centro de Control de Confianza del Estado de México, a fin de realizar acciones orientadas a mejorar la calidad del servicio de seguridad pública y fortalecer la confianza social.

A través de Decreto número 224 de la “LVI” Legislatura del Estado de México, publicado en la Gaceta del Gobierno del 1º de diciembre de 2008, se creó el Centro de Control de Confianza del Estado de México, como un Organismo Público Descentralizado de carácter estatal, con personalidad jurídica y patrimonio propios; quedando sectorizada a la Secretaría General del Gobierno, el cual se regirá por lo dispuesto en dicho Decreto y en su Reglamento Interior, así como en los demás ordenamientos legales aplicables. El 19 de enero de 2010, a través de la Gaceta del Gobierno, se publica el Decreto No. 42 de la “LVII” Legislatura del Estado de México, en el que se reforman los artículos 2, 3, 4 fracciones I y II, 12 en su fracción IV, 13 en sus fracciones II, V, VI y X. Se adicionan al artículo 13 las fracciones XI y XII, recorriéndose la actual XI para ser XIII; el capítulo séptimo, de los certificados emitidos por el Centro de Control de Confianza del Estado de México y los artículos 21, 22, 23, 24, 25, 26 y 27 del Decreto que crea al organismo público descentralizado de carácter estatal denominado Centro de Control de Confianza del Estado de México, adscrito a la Secretaría de Gobierno.

El 20 de septiembre de 2018, a través de la Gaceta del Gobierno, se publica el Decreto No. 328 de la “LIX” Legislatura del Estado de México en el que se reforman, adicionan y derogan diversas disposiciones de la Ley Orgánica de la Administración Pública del Estado de México y de la Ley de Seguridad del Estado de México entre las que establece a este Centro de Control de Confianza del Estado de México como un Organismo público descentralizado, con personalidad jurídica y patrimonio propios, sectorizado a la Secretaría de Seguridad del Estado de México, así como las facultades y obligaciones que regirán el actuar de este Organismo

#### 4. ORGANIZACIÓN Y OBJETO SOCIAL

Al respecto, el Centro de Control de Confianza del Estado de México, tiene por objeto realizar las evaluaciones permanentes, de control de confianza, de desempeño, poligrafía, entorno social y psicológico, así como exámenes toxicológicos a los aspirantes y a todos los integrantes de las Instituciones de Seguridad Pública y Privada, Estatal y Municipal, a fin de emitir, en su caso, la certificación correspondiente. Se entiende por Instituciones de seguridad pública, a las Instituciones Policiales de Procuración de Justicia y del Sistema Penitenciario, así como cualquier dependencia encargada de la seguridad pública, tanto en el ámbito Estatal como Municipal.

Asimismo, para el cumplimiento de su objeto, el Centro de Control de Confianza del Estado de México tiene las atribuciones siguientes:

- I. Establecer, desarrollar y aplicar los procedimientos de evaluación de los aspirantes e integrantes, conforme a la normatividad aplicable y a los lineamientos que establezca el desarrollo policial, ministerial y pericial.
- II. Proponer los lineamientos para la verificación y control de confianza de los integrantes.
- III. Determinar las normas de carácter técnico que regirán los procedimientos de evaluación.
- IV. Diseñar, proponer e implementar los lineamientos para la aplicación de los exámenes médicos, toxicológicos, socioeconómicos y demás que resulten necesarios, de conformidad con la normatividad vigente y aplicable.
- V. Establecer un sistema de registro y control, que permita preservar la confidencialidad y resguardo de expedientes.
- VI. Verificar el cumplimiento de los perfiles médico, ético y de personalidad.
- VII. Comprobar los niveles de escolaridad de los integrantes.
- VIII. Determinar y aprobar el procedimiento de certificación de los integrantes.
- IX. Proponer los perfiles de grado de los integrantes.
- X. Proponer las bases de funcionamiento del sistema de evaluación.
- XI. Establecer las políticas de evaluación de los integrantes y aspirantes, de conformidad con las disposiciones aplicables y el principio de confidencialidad.
- XII. Fomentar y difundir acciones que promuevan y apoyen el desarrollo del potencial intelectual y humano de los integrantes.
- XIII. Informar a quien corresponda, sobre los resultados de la evaluación que se realice para el ingreso, promoción y permanencia de los integrantes.

- XIV. Solicitar se efectúe el seguimiento individual de sus integrantes evaluados, en los que se identifiquen factores de riesgo que interfieran y repercutan en el desempeño de sus funciones.
- XV. Detectar áreas de oportunidad para establecer programas de prevención y atención que permitan solucionar la problemática identificada.
- XVI. Proporcionar a las instituciones, la asesoría y apoyo técnico que requieran sobre información de su competencia.
- XVII. Proporcionar a las autoridades competentes la información contenida en los expedientes de integrantes y que se requieran en procesos administrativos o judiciales.
- XVIII. Elaborar los informes de resultados para la aceptación o rechazo de los aspirantes a ingresar a las Instituciones.
- XIX. Celebrar convenios con empresas que presten el servicio de seguridad privada, de conformidad con las disposiciones aplicables; y
- XX. Las demás que establezcan las disposiciones legales aplicables.

## **5. BASES DE PREPARACIÓN DE LOS ESTADOS FINANCIEROS**

Con base en la “Circular de la Información Financiera para el Reconocimiento de los Efectos de la Inflación, que deben utilizar las entidades del Sector Central y Auxiliar del Gobierno del Estado de México” a la que están sujetas las entidades, del Sector Central, Empresas de Participación Estatal Mayoritaria, Organismos Descentralizados, Entes Autónomos y Fideicomisos Públicos, se registra la actualización del activo fijo, su depreciación acumulada y del ejercicio.

El Centro de Control de Confianza del Estado de México, con base en las observaciones y sugerencias emitidas en su caso por las instancias de control y fiscalización, así como su responsabilidad sobre la objetividad, confiabilidad y oportunidad, en la preparación y presentación de la información financiera y presupuestal, como base para control y toma de decisiones sobre las operaciones, ejecución de programas, ejercicio del presupuesto y cumplimiento de los objetivos institucionales, promueve su seguimiento y los avances para su atención oportuna, de conformidad con las sugerencias y, en su caso, medidas correctivas y preventivas, así como acciones de mejora propuestas, que eviten su recurrencia y fomenten el manejo transparente de los recursos públicos e información sobre su gestión, con los avances y resultados que se informan a la Administración del Organismo.

## **6. POLÍTICAS DE CONTABILIDAD SIGNIFICATIVAS**

Con base en los Postulados Básicos de Contabilidad Gubernamental, de acuerdo con el Manual Único de Contabilidad Gubernamental para las Dependencias, Entidades Públicas del Gobierno y Municipios del Estado de México y sus Adecuaciones al Clasificador por Objeto del Gasto, publicadas el 10 de Diciembre de 2010 en la Gaceta del Gobierno del Estado, en acuerdo con el Consejo Nacional de Armonización Contable (CONAC), así como la normatividad que en materia de registro contable, emite la Secretaría de Finanzas.

**7. POSICIÓN EN MONEDA EXTRANJERA Y PROTECCIÓN POR RIESGO CAMBIARIO**

No aplica.

**8. REPORTE ANALÍTICO DEL ACTIVO**

No aplica.

**9. FIDEICOMISOS, MANDATOS Y ANÁLOGOS**

No aplica.

**10. REPORTE DE RECAUDACIÓN**

No aplica.

**11. INFORMACIÓN SOBRE LA DEUDA Y EL REPORTE ANALÍTICO DE LA DEUDA**

No aplica.

**12. CALIFICACIONES OTORGADAS**

No aplica.

**13. PROCESO DE MEJORA**

- Innovación en el almacenamiento de audio y video de las evaluaciones de control de confianza.
- Sistematización de los perfiles de puesto de las Instituciones de Seguridad Pública que se manejan en el Centro.
- Gestión ante recaudación para que los Municipios, Instituciones o Dependencias de Seguridad, generen su formato universal de pago, a través del portal de servicios al contribuyente.
- Automatizar el control de los avisos de justificación de incidencias en la puntualidad y asistencia, a través del desarrollo de un sistema por la Unidad de Tecnologías de la Información.

El Centro de Control de Confianza del Estado de México cuenta con 11 manuales de procedimientos vigentes que son los siguientes:

1. Manual de Procedimientos de la Dirección de Poligrafía.
2. Manual de Procedimientos del Departamento de Recursos Materiales y Servicios Generales.
3. Manual de Procedimientos del Departamento de Recursos Humanos.
4. Manual de Procedimientos del Departamento de Análisis y Evaluación de Psicología
5. Manual de Procedimientos de la Dirección Psicológica.
6. Manual de Procedimientos del Departamento de Investigación Socioeconómica.

7. Manual de Procedimientos de la Dirección de Médico Toxicológico
8. Manual de Procedimientos del Departamento de Evaluación Psicológica.
9. Manual de Procedimientos de la Unidad de Vinculación y Mejora Continua.
10. Manual de Procedimientos del Departamento de Contabilidad y Control Presupuestal.
11. Manual de Procedimientos del Departamento de Investigación de Antecedentes.

#### **14. INFORMACIÓN POR SEGMENTOS**

No aplica.

#### **15. EVENTOS POSTERIORES AL CIERRE**

No aplica.

#### **16. PARTES RELACIONADAS**

No aplica.

#### **17. RESPONSABILIDAD SOBRE LA PRESENTACIÓN RAZONABLE DE LOS ESTADOS FINANCIEROS**

Bajo protesta de decir verdad declaramos que los Estados Financieros y sus notas, son razonablemente correctos y son responsabilidad del emisor”.

El Despacho Segura y Sánchez Contadores y Auditores, S.C., dictaminó los Estados Financieros del Centro de Control de Confianza del Estado de México al 31 de Diciembre de 2021, concluyendo que presentan razonablemente en todos los aspectos materiales, la situación financiera del Organismo.



# **INFORMACIÓN PRESUPUESTARIA**



**NOTA INGRESO PRESUPUESTAL**

Con fundamento en la Fracción XXX del Artículo 61 de la Constitución Política del Estado Libre y Soberano de México que a la letra dice:

“Artículo 61.- Son facultades y obligaciones de la Legislatura:

...

XXX. Aprobar anualmente el Presupuesto de Egresos del Estado, previo examen, discusión y, en su caso, modificación del Proyecto enviado por el Ejecutivo Estatal, una vez aprobadas las contribuciones establecidas en la Ley de Ingresos del Estado, a más tardar el 15 de diciembre, o hasta el 31 del mismo mes, cuando inicie el periodo constitucional el Ejecutivo Federal. En el Presupuesto de Egresos se dispondrá de las medidas apropiadas para vigilar su correcta aplicación.

Si cumplidos los plazos a que

Se refiere el párrafo anterior no se hubieren aprobado los ordenamientos jurídico financieros referidos, seguirán en vigor hasta el 31 de enero del ejercicio fiscal inmediato siguiente los expedidos para el ejercicio fiscal inmediato anterior al de las iniciativas en discusión. En el caso de la Ley de Ingresos del Estado, sólo seguirán vigentes aquellos rubros que no se hayan visto afectados por la entrada en vigor de los ordenamientos legales correspondientes de carácter federal...”

Considerando que la Ley de Ingresos del Estado de México para el ejercicio fiscal del año 2021, fue autorizada mediante decreto número 233 de fecha 26 de enero y de acuerdo al Segundo Transitorio de la misma que a la letra dice:

**TRANSITORIOS**

...

“SEGUNDO.- Esta Ley entrará en vigor al día siguiente de su publicación.”

...

La Ley de Ingresos del Estado de México para el ejercicio fiscal del año 2021 entró en vigor el 27 de Enero de 2021, y al amparo de la disposición Constitucional antes mencionada, se recibieron los ingresos necesarios para cubrir las erogaciones previstas en el Presupuesto de Egresos del año inmediato anterior por un monto de 7 millones 134.5 miles de pesos, mismos que sirvieron para sufragar las erogaciones de gasto corriente realizadas en el mes de Enero de 2021.

## NOTA EGRESO PRESUPUESTAL

Con fundamento en la Fracción XXX del Artículo 61 de la Constitución Política del Estado Libre y Soberano de México que a la letra dice:

“Artículo 61.- Son facultades y obligaciones de la Legislatura:

...

XXX. Aprobar anualmente el Presupuesto de Egresos del Estado, previo examen, discusión y, en su caso, modificación del Proyecto enviado por el Ejecutivo Estatal, una vez aprobadas las contribuciones establecidas en la Ley de Ingresos del Estado, a más tardar el 15 de diciembre, o hasta el 31 del mismo mes, cuando inicie el periodo constitucional el Ejecutivo Federal. En el Presupuesto de Egresos se dispondrá de las medidas apropiadas para vigilar su correcta aplicación.

Si cumplidos los plazos a que se refiere el párrafo anterior no se hubieren aprobado los ordenamientos jurídico financieros referidos, seguirán en vigor hasta el 31 de enero del ejercicio fiscal inmediato siguiente los expedidos para el ejercicio fiscal inmediato anterior al de las iniciativas en discusión... En el caso del Presupuesto de Egresos, la extensión de su vigencia se entenderá referida únicamente a lo relativo al gasto corriente.”

Considerando que el Presupuesto de Egresos del Gobierno del Estado de México para el ejercicio fiscal del año 2021, fue autorizado mediante decreto número 236 de fecha 26 de enero y de acuerdo al Segundo Transitorio del mismo que a la letra dice:

### TRANSITORIOS

...

“SEGUNDO. El presente Decreto entrará en vigor al día siguiente de su publicación.”

...

El Presupuesto de Egresos del Gobierno del Estado de México para el ejercicio fiscal del año 2021 entró en vigor el 27 de Enero de 2021 y al amparo de la disposición Constitucional antes mencionada, se consideraron autorizadas las erogaciones de gasto corriente por un monto de 6 millones 945.2 miles de pesos, en el capítulo 1000, 189.3 miles de pesos en el capítulo 3000, para el periodo comprendido del 1 al 26 de enero de 2021.

**CCCEM**

Centro de Control de Confianza del Estado de México Ingresos y Egresos Del 1 de Enero al 31 de Diciembre de 20201 (Miles de pesos)													
C O N C E P T O	AUTORIZADO	ASIGNADO	%	AMPLIACIÓN	REDUCCIÓN	AUTORIZADO FINAL	%	PRESUPUESTO EJERCIDO	%	VARIACIÓN INICIAL	%	VARIACIÓN MODIFICADO	%
<b>INGRESOS:</b>	262,747.4	269,881.9	100.0	3,484.9	7,433.7	265,933.1	100.0	239,651.9	100.0	-30,230.0	-11.2	-26,281.2	-9.9
<b>Superávit Ejercicio Anterior</b>		7,134.5						4,094.4					
<b>Ordinarios</b>			.0	.0	7,433.7	255,313.7	96.0	225,516.7	94.1	225,516.7	#DNI/01	-29,797.0	-11.7
<b>Estatales</b>			.0	.0	7,433.7	255,313.7	96.0	225,516.7	94.1	-37,230.7	#DNI/01	-29,797.0	-11.7
- Tributarios													
Impuestos sobre Erogaciones													
Impuestos sobre Tenencia													
Otros Impuestos y Accesorios													
- No Tributarios			.0	.0		.0	.0	7,526.0	3.1	7,526.0	#DNI/01	7,526.0	
Derechos													
Sector Central													
Organismos Auxiliares													
Aportaciones de Mejoras													
Productos													
Aprovechamientos			.0			.0	.0		.0	.0	#DNI/01	.0	
Ingresos Financieros								7,526.0					
Aportaciones y Cuotas de Seguridad Social													
Ingreso por Venta de Bienes y Servicios	99,000.0	99,000.0	36.7			99,000.0	37.2	4,547.6	1.9	-94,452.4	-95.4	-94,452.4	
Transferencias, Asignaciones, Subsidio y Otras Ayudas	163,747.4	163,747.4	60.7		7,433.7	156,313.7	58.8	213,443.1	89.1	49,695.7	30.3	57,129.4	36.5
<b>Federales</b>			.0	.0	.0	.0	.0	.0	.0	.0		.0	
Participaciones Federales													
Fondos de Aportaciones Ramo 33			.0			.0	.0	.0	.0				
Otros Apoyos Federales			.0			.0	.0		.0			.0	
<b>Extraordinarios</b>			.0	3,484.9	.0	3,484.9	1.3	10,040.8	4.2	10,040.8		6,555.9	188.1
Generación de Adefas				3,484.9		3,484.9		10,040.8					
Financiamientos													
<b>EGRESOS:</b>	262,747.4	269,881.9	100.0	131,364.3	135,313.1	265,933.1	100.0	204,051.7	100.0	65,830.2	24.4	61,881.4	23.3
<b>Podere Legislativo y Judicial</b>			.0	.0	.0	.0	.0	.0	.0	.0		.0	
Poder Legislativo													
Poder Judicial													
<b>Gasto Total de Poder Ejecutivo</b>			.0	131,364.3	135,313.1	-3,948.8	-1.5	204,051.7	100.0	-204,051.7		-208,000.5	5,267.4
<b>Gasto Programable:</b>			.0	127,879.4	135,313.1	-7,433.7	-2.8	200,880.1	98.4	-200,880.1		-208,313.8	2,802.3
<b>Gasto Corriente</b>			.0	119,979.8	135,313.1	-15,333.3	-5.8	192,980.5	94.6	-192,980.5		-208,313.8	1,358.6
Servicios Personales	139,217.2	146,162.5	54.2	52,321.0	52,321.0	146,162.5	55.0	114,454.5	56.1	31,708.0	21.7	31,708.0	
<b>Gasto Operativo</b>			.0	67,658.8	82,992.1	-15,333.3	-5.8	78,526.0	38.5	-78,526.0		-93,859.3	612.1
- Materiales y Suministros	27,673.0	27,673.0	10.3	18,072.8	28,529.5	17,216.3	6.5	4,273.7	2.1	23,389.3	84.6	12,942.6	75.2
- Servicios Generales	95,857.2	96,046.4	35.6	49,586.0	54,462.6	91,169.8	34.3	74,252.3	36.4	21,794.1	22.7	16,917.5	18.6
<b>Transferencias</b>			.0	.0	.0	.0	.0	.0	.0	.0		.0	
- Organismos Autonomos			.0			.0	.0	.0	.0	.0		.0	
- Subsidios y Apoyos			.0			.0	.0	.0	.0	.0		.0	
<b>Inversión Pública</b>			.0	7,899.6	.0	7,899.6	3.0	7,899.6	3.9	-7,899.6		.0	.0
- Bienes Muebles e Inmuebles				7,899.6		7,899.6	3.0	7,899.6	3.9	-7,899.6		.0	.0
- Obra Pública			.0			.0	.0	.0	.0	.0		.0	
- Inversión Financiera													
<b>Gasto no Programable</b>			.0	3,484.9	.0	3,484.9	1.3	3,171.6	1.6	-3,171.6		313.3	
<b>Transferencias a Municipios</b>			.0	.0	.0	.0	.0	.0	.0	.0		.0	
- Participaciones													
- Aportaciones del Ramo 33													
- Convenios													
<b>Deuda Pública</b>			.0	3,484.9	.0	3,484.9	1.3	3,171.6	1.6	-3,171.6		313.3	9.0
- Costo Financiero de la Deuda									.0				
- Amortizaciones									.0				
- Pago de Adefas				3,484.9		3,484.9	1.3	3,171.6	1.6	-3,171.6			
<b>Superávit(+)/ Déficit (-)</b>				-127,879.4	-127,879.4	.0		35,600.2		-35,600.2		-35,600.2	
<b>% de los Ingresos</b>								14.9					

CUENTA PÚBLICA DEL GOBIERNO, ORGANISMOS AUXILIARES Y AUTÓNOMOS DEL ESTADO DE MÉXICO 2021

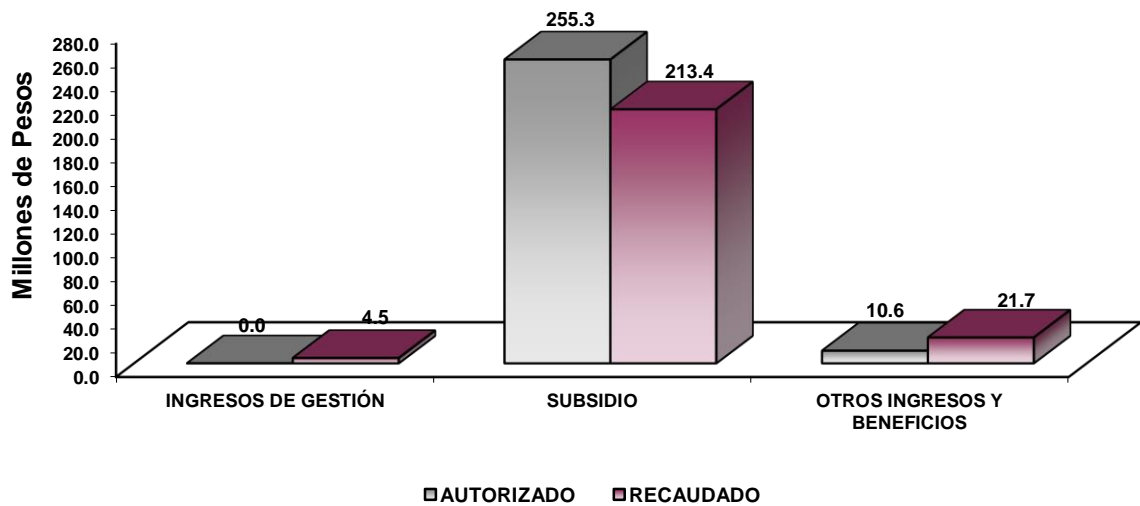
Centro de Control de Confianza del Estado de México  
Estado Analítico de Ingresos  
Del 1 de enero al 31 de diciembre de 2021  
(Miles de pesos)

Rubro de Ingresos	Ingreso					Diferencia (6= 5 - 1)
	Estimado	Ampliaciones y Reducciones	Modificado	Devengado	Recaudado	
	(1)	(2)	(3= 1 + 2)	(4)	(5)	
Impuestos			.0			.0
Cuotas y Aportaciones de Seguridad Social			.0			.0
Contribuciones de Mejoras			.0			.0
Derechos			.0			.0
Productos			.0	7,526.0	7,526.0	7,526.0
Aprovechamientos	7,134.5		7,134.5	4,094.0	4,094.0	-3,040.5
Ingresos por Ventas de Bienes, Prestación de Servicios y Otros Ingresos	99,000.0	-99,000.0	.0	4,547.6	4,547.6	-94,452.4
Participaciones, Aportaciones, Convenios, Incentivos Derivados de la Colaboración Fiscal y Fondos Distintos de Aportaciones			.0			.0
Transferencias, Asignaciones, Subsidios y Subvenciones, y Pensiones y Jubilaciones	163,747.4	91,566.3	255,313.7	213,443.1	213,443.1	49,695.7
Ingresos Derivados de Financiamientos		3,484.9	3,484.9	10,040.8	10,040.8	10,040.8
<b>Total</b>	<b>269,881.9</b>	<b>-3,948.8</b>	<b>265,933.1</b>	<b>239,651.5</b>	<b>239,651.5</b>	<b>-30,230.4</b>
				Ingresos excedentes <sup>1</sup>		

Estado Analítico de Ingresos Por Fuente de Financiamiento	Ingreso					Diferencia (6= 5 - 1)
	Estimado	Ampliaciones y Reducciones	Modificado	Devengado	Recaudado	
	(1)	(2)	(3= 1 + 2)	(4)	(5)	
<b>Ingresos del Poder Ejecutivo Federal o Estatal y de los Municipios</b>	.0	.0	.0	.0	.0	.0
Impuestos			.0			.0
Cuotas y Aportaciones de Seguridad Social			.0			.0
Contribuciones de Mejoras			.0			.0
Derechos			.0			.0
Productos			.0			.0
Aprovechamientos			.0			.0
Participaciones, Aportaciones, Convenios, Incentivos Derivados de la Colaboración Fiscal y Fondos Distintos de Aportaciones			.0			.0
Transferencias, Asignaciones, Subsidios y Subvenciones, y Pensiones y Jubilaciones			.0			.0
<b>Ingresos de los Entes Públicos de los Poderes Legislativo y Judicial, de los Órganos Autónomos y del Sector Paraestatal o Paramunicipal, así como de las Empresas Productivas del Estado</b>	<b>269,881.9</b>	<b>-7,433.7</b>	<b>262,448.2</b>	<b>229,611.1</b>	<b>229,611.1</b>	<b>-40,270.8</b>
Cuotas y Aportaciones de Seguridad Social			.0			.0
Productos			.0	7,526.0	7,526.0	7,526.0
Ingresos por Venta de Bienes, Prestación de Servicios y Otros Ingresos	106,134.5	-99,000.0	7,134.5	8,642.0	8,642.0	-97,492.5
Transferencias, Asignaciones, Subsidios y Subvenciones, y Pensiones y Jubilaciones	163,747.4	91,566.3	255,313.7	213,443.1	213,443.1	49,695.7
<b>Ingresos Derivados de Financiamiento</b>	<b>.0</b>	<b>3,484.9</b>	<b>3,484.9</b>	<b>10,040.8</b>	<b>10,040.8</b>	<b>10,040.8</b>
Ingresos Derivados de Financiamientos		3,484.9	3,484.9	10,040.8	10,040.8	10,040.8
<b>Total</b>	<b>269,881.9</b>	<b>-3,948.8</b>	<b>265,933.1</b>	<b>239,651.9</b>	<b>239,651.9</b>	<b>-30,230.0</b>
				Ingresos excedentes <sup>1</sup>		

CCCEM

Centro de Control de Confianza del Estado de México								
INGRESOS								
(Miles de Pesos)								
INGRESOS	AUTORIZADO	ASIGNADO	PRESUPUESTO 2021		TOTAL AUTORIZADO	RECAUDADO	VARIACIÓN	
			ASIGNACIONES Y/O AMPLIACIONES	REDUCCIONES Y/O DISMINUCIONES			IMPORTE	%
<b>INGRESOS DE GESTIÓN</b>	<b>99,000.0</b>	<b>99,000.0</b>			<b>99,000.0</b>	<b>4,547.6</b>	<b>-4,547.6</b>	
Ingresos por Venta de Bienes y Servicios	99,000.0	99,000.0			99,000.0	4,547.6	-4,547.6	
<b>PARTICIPACIONES, APORTACIONES, TRANSFERENCIAS, ASIGNACIONES, SUBSIDIOS Y OTRAS AYUDAS</b>	<b>163,747.4</b>	<b>163,747.4</b>	<b>99,000.0</b>	<b>7,433.7</b>	<b>255,313.7</b>	<b>213,443.1</b>	<b>41,870.6</b>	<b>16.4</b>
Subsidio	163,747.4	163,747.4	99,000.0	7,433.7	255,313.7	213,443.1	41,870.6	16.4
<b>OTROS INGRESOS Y BENEFICIOS</b>		<b>7,134.5</b>	<b>3,484.9</b>		<b>10,619.4</b>	<b>21,661.2</b>	<b>-11,041.8</b>	<b>-104.0</b>
Productos Financieros						7,526.0	-7,526.0	
Pasivos que se Generen como Resultado de Erogaciones que se Devengan en el Ejercicio Fiscal pero que queden Pendientes de Liquidar al Cierre del Mismo			3,484.9		3,484.9	10,040.8	-6,555.9	-188.1
Aplicación de Remanentes		7,134.5			7,134.5	4,094.4		
<b>T O T A L</b>	<b>262,747.4</b>	<b>269,881.9</b>	<b>102,484.9</b>	<b>106,433.7</b>	<b>265,933.1</b>	<b>239,651.9</b>	<b>26,281.2</b>	<b>9.9</b>



## NOTAS AL PRESUPUESTO DE INGRESOS

### INGRESOS

Para el ejercicio 2021 se tuvo previsto ingresos por 269 millones 881.9 miles de pesos, teniendo ampliaciones y reducciones presupuestales netas por 3 millones 948.8 miles de pesos, determinando un ingreso autorizado por 265 millones 933.1 miles de pesos, de los cuales se recaudaron 239 millones 651.9 miles de pesos, teniendo una variación de 26 millones 281.2 miles de pesos, lo que representó el 9.9 por ciento respecto al monto autorizado.

### INGRESOS DE GESTIÓN

Se logró recaudar por ingresos de gestión la cantidad de 4 millones 547.6 miles de pesos.

### PARTICIPACIONES, APORTACIONES, TRANSFERENCIAS, ASIGNACIONES, SUBSIDIOS Y OTRAS AYUDAS

Se tenía previsto recaudar 262 millones 747.4 miles de pesos, se tuvieron reducciones presupuestales por 7 millones 433.7 miles de pesos, determinando un autorizado de 255 millones 313.7 miles de pesos, de los cuales se recaudaron 213 millones 443.1 miles de pesos, teniendo una variación de 41 millones 870.6 miles de pesos, lo que representó el 16.4 por ciento, respecto al monto autorizado.

### OTROS INGRESOS Y BENEFICIOS

Se autorizaron 10 millones 619.4 miles de pesos, se recaudaron 21 millones 661.2 miles de pesos, los cuales comprenden ingresos financieros, pasivos pendientes de liquidar al cierre del ejercicio.



**C C C E M**

**Centro de Control de Confianza del Estado de México  
Estado Analítico del Ejercicio del Presupuesto de Egresos  
Clasificación por Objeto del Gasto (Capítulo y Concepto)  
Del 1 de enero al 31 de diciembre de 2021  
(Miles de Pesos)**

Concepto	Egresos					Subejercicio 6 = (3 - 4)
	Aprobado	Ampliaciones/ (Reducciones)	Modificado	Devengado	Pagado	
	1	2	3 = (1 + 2)	4	5	
<b>Servicios Personales</b>	<b>146,162.5</b>	<b>.0</b>	<b>146,162.5</b>	<b>114,454.5</b>	<b>114,454.5</b>	<b>31,708.0</b>
Remuneraciones al Personal de Carácter Permanente	23,398.7	8,418.6	31,817.3	25,539.2	25,539.2	6,278.1
Remuneraciones al Personal de Carácter Transitorio	64,851.9	-20,730.6	44,121.3	40,727.5	40,727.5	3,393.8
Remuneraciones Adicionales y Especiales	24,867.1	7,041.9	31,909.0	26,820.0	26,820.0	5,089.0
Seguridad Social	30,322.9	2,400.6	32,723.5	17,184.4	17,184.4	15,539.1
Otras Prestaciones Sociales y Económicas	2,721.9	2,808.7	5,530.6	4,147.6	4,147.6	1,383.0
Previsiones	.0	.0	.0	.0	.0	.0
Pago de Estímulos a Servidores Públicos	.0	60.8	60.8	35.8	35.8	25.0
<b>Materiales y Suministros</b>	<b>27,673.0</b>	<b>-10,456.7</b>	<b>17,216.3</b>	<b>4,273.7</b>	<b>4,273.7</b>	<b>12,942.6</b>
Materiales de Administración, Emisión de Documentos y Artículos Oficiales	15,542.1	-9,058.7	6,483.4	2,571.8	2,571.8	3,911.6
Alimentos y Utensilios	5.3	-1	5.2	.0	.0	5.2
Materias Primas y Materiales de Producción y Comercialización	1.2	-1.1	.1	.0	.0	.1
Materiales y Artículos de Construcción y de Reparación	809.0	97.7	906.7	686.4	686.4	220.3
Productos Químicos, Farmacéuticos y de Laboratorio	4,117.2	-171.5	3,945.7	132.1	132.1	3,813.6
Combustibles, Lubricantes y Aditivos	1,282.2	-673.4	608.8	350.7	350.7	258.1
Vestuario, Blancos, Prendas de Protección y Artículos Deportivos	4,657.0	-57.5	4,599.5	192.2	192.2	4,407.3
Materiales y Suministros Para Seguridad	.0	.0	.0	.0	.0	.0
Herramientas, Refacciones y Accesorios Menores	1,259.0	-592.1	666.9	340.5	340.5	326.4
<b>Servicios Generales</b>	<b>96,046.4</b>	<b>-4,876.6</b>	<b>91,169.8</b>	<b>74,252.3</b>	<b>74,252.3</b>	<b>16,917.5</b>
Servicios Básicos	4,790.9	126.1	4,917.0	4,331.9	4,331.9	585.1
Servicios de Arrendamiento	2,034.7	-1,088.6	946.1	.0	.0	946.1
Servicios Profesionales, Científicos, Técnicos y Otros Servicios	5,969.6	-94.1	5,875.5	5,136.7	5,136.7	738.8
Servicios Financieros, Bancarios y Comerciales	2,552.7	1,690.7	4,243.4	3,344.8	3,344.8	898.6
Servicios de Instalación, Reparación, Mantenimiento y Conservación	5,033.0	28,080.1	33,113.1	32,846.2	32,846.2	266.9
Servicios de Comunicación Social y Publicidad	36.2	-10.2	26.0	9.9	9.9	16.1
Servicios de Traslado y Viáticos	467.0	-313.1	153.9	131.2	131.2	22.7
Servicios Oficiales	41.0	-26.9	14.1	.0	.0	14.1
Otros Servicios Generales	75,121.3	-33,240.6	41,880.7	28,451.6	28,451.6	13,429.1
<b>Transferencias, Asignaciones, Subsidios y Otras Ayudas</b>	<b>.0</b>	<b>.0</b>	<b>.0</b>	<b>.0</b>	<b>.0</b>	<b>.0</b>
Transferencias Internas y Asignaciones al Sector Público	.0	.0	.0	.0	.0	.0
Transferencias al Resto del Sector Público	.0	.0	.0	.0	.0	.0
Subsidios y Subvenciones	.0	.0	.0	.0	.0	.0
Ayudas Sociales	.0	.0	.0	.0	.0	.0
Pensiones y Jubilaciones	.0	.0	.0	.0	.0	.0
Transferencias a Fideicomisos, Mandatos y Otros Análogos	.0	.0	.0	.0	.0	.0
Transferencias a la Seguridad Social	.0	.0	.0	.0	.0	.0
Donativos	.0	.0	.0	.0	.0	.0
Transferencias al Exterior	.0	.0	.0	.0	.0	.0
<b>Bienes Muebles, Inmuebles e Intangibles</b>	<b>.0</b>	<b>7,899.6</b>	<b>7,899.6</b>	<b>7,899.6</b>	<b>7,899.6</b>	<b>.0</b>
Mobiliario y Equipo de Administración	.0	7,899.6	7,899.6	7,899.6	7,899.6	.0
Mobiliario y Equipo Educativo y Recreativo	.0	.0	.0	.0	.0	.0
Equipo e Instrumental Médico y de Laboratorio	.0	.0	.0	.0	.0	.0
Vehículos y Equipo de Transporte	.0	.0	.0	.0	.0	.0
Equipo de Defensa y Seguridad	.0	.0	.0	.0	.0	.0
Maquinaria, Otros Equipos y Herramientas	.0	.0	.0	.0	.0	.0
Activos Biológicos	.0	.0	.0	.0	.0	.0
Bienes Inmuebles	.0	.0	.0	.0	.0	.0
Activos Intangibles	.0	.0	.0	.0	.0	.0
<b>Inversión Pública</b>	<b>.0</b>	<b>.0</b>	<b>.0</b>	<b>.0</b>	<b>.0</b>	<b>.0</b>
Obra Pública en Bienes de Dominio Público	.0	.0	.0	.0	.0	.0
Obra Pública en Bienes Propios	.0	.0	.0	.0	.0	.0
Proyectos Productivos y Acciones de Fomento	.0	.0	.0	.0	.0	.0
<b>Inversiones Financieras y Otras Provisiones</b>	<b>.0</b>	<b>.0</b>	<b>.0</b>	<b>.0</b>	<b>.0</b>	<b>.0</b>
Inversiones Para el Fomento de Actividades Productivas	.0	.0	.0	.0	.0	.0
Acciones y Participaciones de Capital	.0	.0	.0	.0	.0	.0
Compra de Títulos y Valores	.0	.0	.0	.0	.0	.0
Concesión de Préstamos	.0	.0	.0	.0	.0	.0
Inversiones en Fideicomisos, Mandatos y Otros Análogos	.0	.0	.0	.0	.0	.0
Otras Inversiones Financieras	.0	.0	.0	.0	.0	.0
Provisiones para Contingencias y Otras Erogaciones Especiales	.0	.0	.0	.0	.0	.0
<b>Participaciones y Aportaciones</b>	<b>.0</b>	<b>.0</b>	<b>.0</b>	<b>.0</b>	<b>.0</b>	<b>.0</b>
Participaciones	.0	.0	.0	.0	.0	.0
Aportaciones	.0	.0	.0	.0	.0	.0
Convenios	.0	.0	.0	.0	.0	.0
<b>Deuda Pública</b>	<b>.0</b>	<b>3,484.9</b>	<b>3,484.9</b>	<b>3,171.6</b>	<b>3,171.6</b>	<b>313.3</b>
Amortización de la Deuda Pública	.0	.0	.0	.0	.0	.0
Intereses de la Deuda Pública	.0	.0	.0	.0	.0	.0
Comisiones de la Deuda Pública	.0	.0	.0	.0	.0	.0
Gastos de la Deuda Pública	.0	.0	.0	.0	.0	.0
Costo por Coberturas	.0	.0	.0	.0	.0	.0
Apoyos Financieros	.0	.0	.0	.0	.0	.0
Adeudos de Ejercicios Fiscales Anteriores	.0	3,484.9	3,484.9	3,171.6	3,171.6	313.3
<b>Total del Gasto</b>	<b>269,881.9</b>	<b>-3,948.8</b>	<b>265,933.1</b>	<b>204,051.7</b>	<b>204,051.7</b>	<b>61,881.4</b>

CUENTA PÚBLICA DEL GOBIERNO, ORGANISMOS AUXILIARES Y AUTÓNOMOS DEL ESTADO DE MÉXICO 2021

Centro de Control de Confianza del Estado de México  
Estado Analítico del Ejercicio del Presupuesto de Egresos  
Clasificación Económica (por Tipo de Gasto)  
Del 1 de enero al 31 de diciembre de 2021  
(Miles de Pesos)

Concepto	Egresos					Subejercicio 6 = (3 - 4)
	Aprobado	Ampliaciones/ (Reducciones)	Modificado	Devengado	Pagado	
	1	2	3 = (1 + 2)	4	5	
Gasto Corriente	269,881.9	-15,333.3	254,548.6	192,980.5	192,980.5	61,568.1
Gasto de Capital		7,899.6	7,899.6	7,899.6	7,899.6	-
Amortización de la Deuda y Disminución de Pasivos		3,484.9	3,484.9	3,171.6	3,171.6	313.3
Pensiones y Jubilaciones			-			-
Participaciones			-			-
<b>Total del Gasto</b>	<b>269,881.9</b>	<b>-3,948.8</b>	<b>265,933.1</b>	<b>204,051.7</b>	<b>204,051.7</b>	<b>61,881.4</b>

Centro de Control de Confianza del Estado de Mexico  
Estado Analítico del Ejercicio del Presupuesto de Egresos  
Clasificación Administrativa  
Del 1 de enero al 31 de diciembre de 2021  
(Miles de Pesos)

Concepto	Egresos					Subejercicio 6 = (3 - 4)
	Aprobado	Ampliaciones/ (Reducciones)	Modificado	Devengado	Pagado	
	1	2	3 = (1 + 2)	4	5	
Entidades Paraestatales y Fideicomisos No Empresariales y No Financieros	269,881.9	-3,948.8	265,933.1	204,051.7	204,051.7	61,881.4
Instituciones Públicas de Seguridad Social			-			-
Entidades Paraestatales Empresariales No Financieras con Participación Estatal Mayoritaria			-			-
Fideicomisos Empresariales No Financieros con Participación Estatal Mayoritaria			-			-
Entidades Paraestatales Empresariales Financieras Monetarias con Participación Estatal Mayoritaria			-			-
Entidades Paraestatales Empresariales Financieras No Monetarias con Participación Estatal Mayoritaria			-			-
Fideicomisos Financieros Públicos con Participación Estatal Mayoritaria			-			-
<b>Total del Gasto</b>	<b>269,881.9</b>	<b>-3,948.8</b>	<b>265,933.1</b>	<b>204,051.7</b>	<b>204,051.7</b>	<b>61,881.4</b>

Centro de Control de Confianza del Estado de México  
Estado Analítico del Ejercicio del Presupuesto de Egresos  
Clasificación Administrativa  
Del 1 de enero al 31 de diciembre de 2021  
(Miles de Pesos)

Concepto	Egresos					Subejercicio 6 = (3 - 4)
	Aprobado	Ampliaciones/ (Reducciones)	Modificado	Devengado	Pagado	
	1	2	3 = (1 + 2)	4	5	
Centro de Control de Confianza del Estado de México (206C0200)	269,881.9	-3,948.8	265,933.1	204,051.7	204,051.7	61,881.4
<b>Total del Gasto</b>	<b>269,881.9</b>	<b>-3,948.8</b>	<b>265,933.1</b>	<b>204,051.7</b>	<b>204,051.7</b>	<b>61,881.4</b>

C C C E M

**Centro de Control de Confianza del Estado de México**  
**Estado Analítico del Ejercicio del Presupuesto de Egresos**  
**Clasificación Administrativa**  
**Del 1 de enero al 31 de diciembre de 2021**  
**(Miles de pesos)**

Concepto	Egresos					Subejercicio 6 = ( 3 - 4 )
	Aprobado	Ampliaciones/ (Reducciones)	Modificado	Devengado	Pagado	
	1	2	3 = ( 1 + 2 )	4	5	
Poder Ejecutivo	269,881.9	- 3,948.8	265,933.1	204,051.7	204,051.7	61,881.4
Poder Legislativo			-			-
Poder Judicial			-			-
Órganos Autónomos			-			-
<b>Total del Gasto</b>	<b>269,881.9</b>	<b>- 3,948.8</b>	<b>265,933.1</b>	<b>204,051.7</b>	<b>204,051.7</b>	<b>61,881.4</b>

**Centro de Control de Confianza del Estado de México**  
**Estado Analítico del Ejercicio del Presupuesto de Egresos**  
**Clasificación Funcional (Finalidad y Función)**  
**Del 1 de enero al 31 de diciembre de 2021**  
**(Miles de Pesos)**

Concepto	Egresos					Subejercicio 6 = ( 3 - 4 )
	Aprobado	Ampliaciones/ (Reducciones)	Modificado	Devengado	Pagado	
	1	2	3 = ( 1 + 2 )	4	5	
<b>Gobierno</b>	269,881.9	-7,433.7	262,448.2	200,880.1	200,880.1	61,568.1
Legislación			-			-
Justicia			-			-
Coordinación de la Política de Gobierno			-			-
Relaciones Exteriores			-			-
Asuntos Financieros y Hacendarios			-			-
Seguridad Nacional			-			-
Asuntos de Orden Público y de Seguridad Interior	269,881.9	-7,433.7	262,448.2	200,880.1	200,880.1	61,568.1
Otros Servicios Generales			-			-
<b>Desarrollo Social</b>	-	-	-	-	-	-
Protección Ambiental			-			-
Vivienda y Servicios a la Comunidad			-			-
Salud			-			-
Recreación, Cultura y Otras Manifestaciones Sociales			-			-
Educación			-			-
Protección Social			-			-
Otros Asuntos Sociales			-			-
<b>Desarrollo Económico</b>	-	-	-	-	-	-
Asuntos Económicos, Comerciales y Laborales en General			-			-
Agropecuaria, Silvicultura, Pesca y Caza			-			-
Combustibles y Energía			-			-
Minería, Manufacturas y Construcción			-			-
Transporte			-			-
Comunicaciones			-			-
Turismo			-			-
Ciencia, Tecnología e Innovación			-			-
Otras Industrias y Otros Asuntos Económicos			-			-
<b>Otras no Clasificadas en Funciones Anteriores</b>	-	3,484.9	3,484.9	3,171.6	3,171.6	313.3
Transacciones de la Deuda Pública / Costo Financiero de la Deuda			-			-
Transferencias, Participaciones y Aportaciones entre Diferentes Niveles y Órdenes de Gobierno			-			-
Saneamiento del Sistema Financiero			-			-
Adeudos de Ejercicios Fiscales Anteriores		3,484.9	3,484.9	3,171.6	3,171.6	313.3
<b>Total del Gasto</b>	<b>269,881.9</b>	<b>-3,948.8</b>	<b>265,933.1</b>	<b>204,051.7</b>	<b>204,051.7</b>	<b>61,881.4</b>

**Centro de Control de Confianza del Estado de México**  
**Endeudamiento Neto**  
**Del 1 de Enero al 31 de Diciembre de 2021**  
**(Miles de Pesos)**

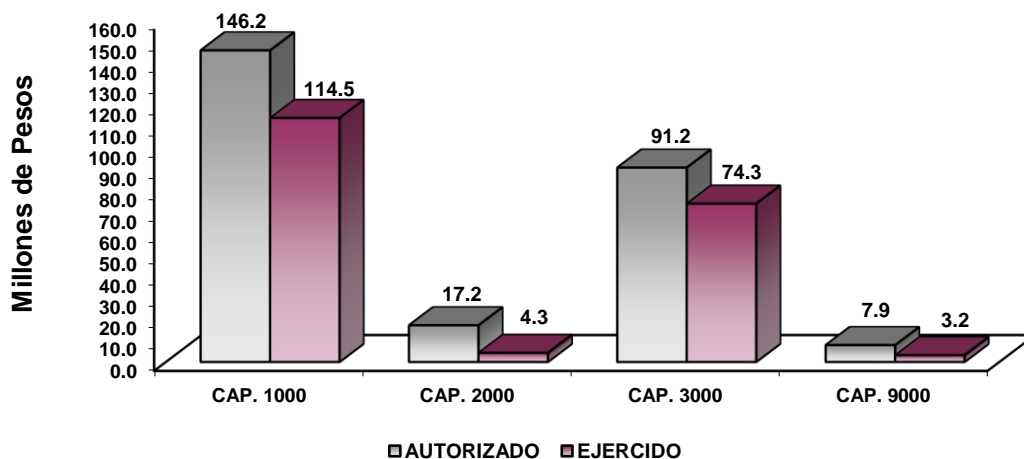
Identificación de Crédito o Instrumento	Contratación/Colocación	Amortización	Endeudamiento Neto
	A	B	C = A - B
<b>Créditos Bancarios</b>			
			-
			-
			-
			-
			-
			-
<b>Total Créditos Bancarios</b>	-	-	-
<b>Otros Instrumentos de Deuda</b>			
			-
			-
			-
			-
			-
<b>Total Otros Instrumentos de Deuda</b>	-	-	-
<b>TOTAL</b>	-	-	-

**Centro de Control de Confianza del Estado de México**  
**Intereses de la Deuda**  
**Del 1 de Enero al 31 de Diciembre de 2021**  
**(Miles de Pesos)**

Identificación de Crédito o Instrumento	Devengado	Pagado
<b>Créditos Bancarios</b>		
<b>Total de Intereses de Créditos Bancarios</b>	-	-
<b>Otros Instrumentos de Deuda</b>		
<b>Total de Intereses de Otros Instrumentos de Deuda</b>	-	-
<b>TOTAL</b>	-	-

C C C E M

Centro de Control de Confianza del Estado de México								
EGRESOS POR CAPÍTULO								
(Miles de Pesos)								
EGRESOS	AUTORIZADO	ASIGNADO	PRESUPUESTO 2021		TOTAL AUTORIZADO	EJERCIDO	VARIACIÓN	
			ASIGNACIONES Y/O AMPLIACIONES	REDUCCIONES Y/O DISMINUCIONES			IMPORTE	%
Servicios Personales	139,217.2	146,162.5	52,321.0	52,321.0	146,162.5	114,454.5	31,708.0	21.7
Materiales y Suministros	27,673.0	27,673.0	18,072.8	28,529.5	17,216.3	4,273.7	12,942.6	75.2
Servicios Generales	95,857.2	96,046.4	49,586.0	54,462.6	91,169.8	74,252.3	16,917.5	18.6
Bienes Muebles, Inmuebles e Intangibles			7,899.6		7,899.6	7,899.6		
Deuda Pública			3,484.9		3,484.9	3,171.6	313.3	9.0
<b>T O T A L</b>	<b>262,747.4</b>	<b>269,881.9</b>	<b>131,364.3</b>	<b>135,313.1</b>	<b>265,933.1</b>	<b>204,051.7</b>	<b>61,881.4</b>	<b>23.3</b>



## NOTAS AL PRESUPUESTO DE EGRESOS

### EGRESOS

Se tuvo un presupuesto inicial de 269 millones 881.9 miles de pesos, teniendo ampliaciones y traspasos netos de menos por 3 millones 948.8 miles de pesos, con lo que se determinó un presupuesto modificado de 265 millones 933.1 miles de pesos, de los cuales se ejercieron 204 millones 51.7 miles de pesos, teniendo

un subejercicio de 61 millones 881.4 miles de pesos, equivalente al 23.3 por ciento, respecto al monto autorizado.

### **SERVICIOS PERSONALES**

El presupuesto autorizado inicial de este capítulo fue de 146 millones 162.5 miles de pesos, el importe ejercido fue de 114 millones 454.5 miles de pesos, obteniendo un subejercicio de 31 millones 708 mil pesos, lo que representó el 21.7 por ciento menos respecto al monto autorizado.

### **MATERIALES Y SUMINISTROS**

El presupuesto autorizado inicial de este capítulo fue de 27 millones 673 mil pesos, teniendo ampliaciones y trasposos netos de menos por 10 millones 456.7 miles de pesos, obteniendo un presupuesto modificado de 17 millones 216.3 miles de pesos, de los cuales se ejercieron 4 millones 273.7 miles de pesos, obteniendo un subejercicio de 12 millones 942.6 miles de pesos, lo que representó el 75.2 por ciento respecto al monto autorizado.

### **SERVICIOS GENERALES**

El presupuesto autorizado inicial de este capítulo fue de 4 millones 876.6 miles de pesos, obteniendo un presupuesto modificado de 91 millones 169.8 miles de pesos. El importe ejercido fue de 74 millones 252.3 miles de pesos, obteniendo un subejercicio de 16 millones 917.5 miles de pesos, lo que representó el 18.6 por ciento menos respecto al monto autorizado.

### **BIENES MUEBLES, INMUEBLES E INTANGIBLES**

Se obtuvo una ampliación presupuestal por 7 millones 899.6 miles de pesos, los cuales se ejercieron en su totalidad.

### **DEUDA PÚBLICA**

Se obtuvo una ampliación presupuestal por 3 millones 484.9 miles de pesos, el importe ejercido fue de 3 millones 171.6 miles de pesos, obteniendo un subejercicio de 313.3 miles de pesos, lo que representó el 9 por ciento menos respecto al monto autorizado.

C C C E M

INFORMACIÓN PRESUPUESTAL

Centro de Control de Confianza del Estado de México  
EGRESOS POR OBJETO DEL GASTO  
(Miles de Pesos)

CAPÍTULO Y OBJETO DEL GASTO	P R E S U P U E S T O 2 0 2 1						VARIACIÓN
	AUTORIZADO	ASIGNADO	ASIGNACIONES Y/O AMPLIACIONES	REDUCCIONES Y/O DISMINUCIONES	TOTAL AUTORIZADO	EJERCIDO	
<b>SERVICIOS PERSONALES</b>	<b>139,217.2</b>	<b>146,162.5</b>	<b>52,321.0</b>	<b>52,321.0</b>	<b>146,162.5</b>	<b>114,454.5</b>	<b>31,708.0</b>
Suelto Base	21,772.0	23,398.8	13,915.4	5,496.8	31,817.4	25,539.2	6,278.2
Sueldos y salarios compactados al personal eventual	61,555.9	64,851.9	9,086.4	29,817.0	44,121.3	40,727.5	3,393.8
Prima por Años de Servicio	285.0	303.6	118.0	140.8	280.8	232.3	48.5
Prima Vacacional	1,399.1	1,399.1	575.7	22.5	1,952.3	1,349.7	602.6
Aguinaldo	3,240.9	3,240.9	2,404.4	1,285.5	4,359.8	4,283.0	76.8
Aguinaldo de eventuales	10,641.3	10,641.4	3,211.4	5,844.2	8,008.6	6,756.9	1,251.7
Vacaciones no Disfrutadas por Finiquito			157.6	126.5	31.1	24.4	6.7
Compensación por Retabulación	2,847.4	3,076.1	3,606.4	1,454.1	5,228.4	4,081.0	1,147.4
Gratificación		410.0	10,985.0	1,948.9	9,446.1	8,103.1	1,343.0
Gratificación por Convenio	5,550.1	5,550.1	15.0	3,167.5	2,397.6	1,810.9	586.7
Gratificación por Productividad	245.9	245.9	85.8	127.3	204.4	178.8	25.6
Aportaciones de Servicio de Salud	13,844.1	14,381.3	1,849.8	924.9	15,306.2	7,608.6	7,697.6
Aportaciones al Sistema Solidario de Reparto	9,779.4	10,178.0	1,352.1	676.1	10,854.0	5,648.1	5,205.9
Aportaciones del Sistema de Capitalización Individual	2,561.1	2,658.5	337.1	168.6	2,827.0	1,380.3	1,446.7
Aportaciones para Financiar los Gastos Generales de Administración del ISSEMYM	1,247.6	1,294.6	80.2	40.1	1,334.7	665.4	669.3
Aportaciones para Riesgo de Trabajo	1,539.5	1,666.5	709.5	231.5	2,144.5	1,797.7	346.8
Seguros y Fianzas	143.9	143.9	181.0	68.1	256.8	84.3	172.5
Cuotas para Fondo de Retiro	490.2	516.6	266.3	79.9	703.0	471.6	231.4
Seguro de Separación Individualizado	1,204.0	1,264.8	41.8	19.1	1,287.5	659.5	628.0
Liquidaciones por Indemnizaciones, por Sueldos y Salarios Caidos			1,589.0		1,589.0	1,589.0	
Otros Gastos Derivados de Convenio			129.8		129.8		129.8
Víaticos			85.9		85.9	85.9	
Despensa	869.8	940.5	1,476.6	681.6	1,735.5	1,341.5	394.0
Reconocimiento a Servidores Públicos			60.8		60.8	35.8	25.0
<b>MATERIALES Y SUMINISTROS</b>	<b>27,673.0</b>	<b>27,673.0</b>	<b>18,072.8</b>	<b>28,529.5</b>	<b>17,216.3</b>	<b>4,273.7</b>	<b>12,942.6</b>
Materiales y Útiles de Oficina	11,556.8	11,556.9	16,266.8	24,755.4	3,068.3	1,502.9	1,565.4
Enseres de Oficina	109.8	109.8	213.6	69.2	254.2	241.7	12.5
Materiales y Útiles para el Procesamiento en Equipos y Bienes Informáticos	592.3	592.3	324.8	156.1	761.0	631.2	129.8
Material de Información	10.0	10.0		8.7	1.3	.8	.5
Material y Enseres de Limpieza	3,217.6	3,217.6	1.5	827.0	2,392.1	191.6	2,200.5
Material Didáctico	32.8	32.8	2.1	29.8	5.1	3.6	1.5
Material para Identificación y Registro	22.8	22.8		21.3	1.5		1.5
Productos Alimenticios para Personas			4.7		4.7		4.7
Utensilios para el Servicio de Alimentación	5.3	5.3		4.8	.5		.5
Productos químicos farmacéuticos y de laboratorio adquiridos como materia prima	1.2	1.2		1.1	.1		.1
Productos minerales no metálicos	10.4	10.4	1.2	9.1	2.5	1.2	1.3
Cemento y productos de concreto	8.4	8.4	.3	7.6	1.1	.5	.6
Cal yeso y productos de yeso			1.3		1.3		1.3
Vidrio y productos de vidrio	8.6	8.6	1.5	6.1	4.0	1.5	2.5
Material Eléctrico y Electrónico	609.0	609.0	31.8	299.8	341.0	220.7	120.3
Artículos metálicos para la construcción	10.4	10.4	244.4	98.8	156.0	93.4	
Materiales Complementarios	29.5	29.5	.1	26.2	3.4	.2	3.2
Material de Señalización	30.6	30.6		26.3	4.3		4.3
Árboles y Plantas de Ornato	32.1	32.1		18.8	13.3		13.3
Materiales de Construcción	11.3	11.3	354.1	5.1	360.3	360.1	.2
Estructuras y Manufacturas para Todo Tipo de Construcción	58.6	58.6		39.3	19.3	7.4	11.9
Plaguidas abonos y fertilizantes	2.1	2.1		1.8	.3	.1	.2
Medicinas y Productos Farmacéuticos	1.7	1.7		1.4	.3		.3
Materiales, Accesorios y Suministros Médicos	4,089.9	4,089.9	60.0	234.2	3,915.7	106.4	3,809.3
Fibras sintéticas hules plásticos y derivados	23.5	23.5		15.7	7.8	3.9	3.9
Otros productos químicos			21.7		21.7		21.7
Combustibles, Lubricantes y Aditivos	1,282.2	1,282.2	.1	677.2	605.1	347.0	258.1
Carbon y sus derivados			3.7		3.7		3.7
Vestuario y Uniformes	120.4	120.4	214.6	174.6	160.4	160.4	
Prendas de Seguridad y Protección Personal	2,517.8	2,517.8	1.2	16.4	2,502.6	1.2	2,501.4
Productos textiles	9.7	9.7	3.0	8.5	4.2	3.2	1.0
Biancos y Otros Productos Textiles	2,009.1	2,009.1	137.4	214.3	1,932.2	27.4	1,904.8
Refacciones, Accesorios y Herramientas	26.5	26.5	4.6	9.4	21.7	19.2	2.5
Refacciones y Accesorios Menores de Edificios	31.8	31.7		26.7	5.0	4.0	1.0
Refacciones y accesorios menores de mobiliario y equipo de administración educacional y re	25.7	25.7	1.1	20.8	6.0	2.9	
Refacciones y Accesorios para Equipo de Cómputo	33.1	33.1	137.4	26.4	144.1	143.8	.3
Refacciones y Accesorios Menores de Equipo e Instrumental Médico y de Laboratorio	111.1	111.1		94.7	16.4	.9	15.5
Refacciones y Accesorios Menores para Equipo de Transporte	712.2	712.2	2.5	372.2	342.5	125.2	217.3
Artículos para la Extinción de Incendios	120.0	120.0		52.2	67.8		67.8
Refacciones y Accesorios Menores de Maquinaria y Otros Equipos	65.4	65.4	24.8	56.0	34.2	24.8	9.4
Medidores de Agua	29.5	29.5		25.3	4.2		4.2
Otros Enseres	103.8	103.8	12.5	91.2	25.1	19.8	5.3
<b>SERVICIOS GENERALES</b>	<b>95,857.2</b>	<b>96,046.6</b>	<b>49,585.9</b>	<b>54,462.6</b>	<b>91,169.9</b>	<b>74,252.4</b>	<b>16,917.5</b>
Servicio de Energía Eléctrica	1,313.6	1,313.7	637.6	81.5	1,869.8	1,779.2	90.6
Servicio de Agua	71.0	71.0	8.1	48.3	30.8	16.8	14.0
Servicio de Telefonía Convencional	834.2	869.6	.3	275.1	594.8	404.4	190.4
Servicios de Radiocalización y Telecomunicación	252.4	252.4		211.3	41.1		41.1
Servicios de Acceso a Internet	2,107.2	2,260.9	153.7	38.3	2,376.3	2,130.5	245.8
Servicio Postal y Telegráfico	23.4	23.4	.5	19.5	4.4	1.1	3.3
Arrendamiento de activos intangibles	2,034.7	2,034.7		1,088.6	946.1		946.1
Asesorías asociadas a convenios o acuerdos	121.5	121.5	105.0		226.5	105.0	121.5
Servicios Informáticos	845.4	845.4		820.0	25.4		25.4

CUENTA PÚBLICA DEL GOBIERNO, ORGANISMOS AUXILIARES Y AUTÓNOMOS DEL ESTADO DE MÉXICO 2021

CAPÍTULO Y OBJETO DEL GASTO	P R E S U P U E S T O 2 0 2 1							VARIACIÓN
	AUTORIZADO	ASIGNADO	ASIGNACIONES Y/O AMPLIACIONES	REDUCCIONES Y/O DISMINUCIONES	TOTAL AUTORIZADO	EJERCIDO		
Capacitación	63.6	63.6	23.2	29.1	57.7	35.0	22.7	
Servicios de Apoyo Administrativo y Fotocopiado	2,154.8	2,154.8	1,377.9	807.9	2,724.8	2,300.8	424.0	
Impresiones de documentos oficiales para la prestación de servicios publicos identificacion fo	88.0	88.0	2.1	70.7	19.4	9.9	9.5	
Servicios de Impresión de Documentos Oficiales	9.6	9.6	7.7	6.3	11.0	9.5	1.5	
Servicios de Vigilancia	2,678.3	2,678.3	205.3	74.1	2,809.5	2,676.5	133.0	
Servicios Profesionales	8.5	8.5		7.2	1.3		1.3	
Servicios Bancarios y Financieros	9.1	9.2	6.2	7.1	8.3	3.8	4.5	
Seguros y Fianzas	2,543.5	2,543.5	1,702.4	21.9	4,224.0	3,329.9	894.1	
Fletes y Maniobras			11.1		11.1	11.1		
Reparación y Mantenimiento de Inmuebles	246.0	246.0	60.4	192.2	114.2	107.4	6.8	
Adaptación de locales almacenes bodegas y edificios	201.5	201.5	2.5	197.5	6.5	6.5		
Reparación, Mantenimiento e Instalación de Mobiliario y Equipo de Oficina	11.3	11.3		9.7	1.6		1.6	
Reparación, Instalación y Mantenimiento de Bienes Informáticos Microfilmación y Tecnología	1,024.9	1,024.9	9,562.9	965.8	9,622.0	9,562.9	59.1	
Reparación, Instalación y Mantenimiento de Equipo Médico y de Laboratorio	2.9	2.9	38.4	2.5	38.8	38.4	.4	
Reparación y Mantenimiento de Vehículos Terrestres, Aéreos y Lacustres	754.3	754.3	12.8	494.8	272.3	138.7	133.6	
Reparación, Instalación y Mantenimiento de Máquinaria, Equipo Instrumental y Diversos	301.8	301.8	27,739.6	7,226.8	20,814.6	20,806.0	8.6	
Servicios de Lavandería, Limpieza e Higiene	2,436.0	2,436.0	135.1	480.3	2,090.8	2,038.7	52.1	
Servicios de Fumigación	54.3	54.3	204.2	106.3	152.2	147.7	4.5	
Publicaciones oficiales y de información en general para difusión	36.2	36.2	11.2	21.4	26.0	9.9	16.1	
Gastos de Traslado por Vía Terrestre	1.9	1.9		1.3	.6		.6	
Gastos de hospedaje en territorio nacional	4.6	4.6		4.0	.6		.6	
Gastos de alimentación en el extranjero	9.3	9.3		8.0	1.3		1.3	
Otros servicios de traslado y hospedaje	451.2	451.2	29.7	329.5	151.4	131.2	20.2	
Congresos y Convenciones	41.0	41.0		26.9	14.1		14.1	
Otros Impuestos y Derechos	76.5	76.5	67.8	85.5	58.8	54.7	4.1	
Otros gastos por responsabilidades	24.4	24.4		20.9	3.5		3.5	
Impuesto sobre Erogaciones por Remuneraciones al Trabajo Personal	4,107.9	4,107.9	438.8	722.4	3,824.3	3,200.7	623.6	
Cuotas y suscripciones	4.7	4.7		2.7	2.0		2.0	
Gastos de Servicios Menores	474.7	474.7	2.6	296.1	181.2	150.0	31.2	
Estudios y Análisis Clínicos	70,433.0	70,433.1	7,038.8	39,661.1	37,810.8	25,046.1	12,764.7	
Subcontratación de Servicios con Terceros								
<b>BIENES MUEBLES, INMUEBLES E INTANGIBLES</b>			<b>7,899.6</b>		<b>7,899.6</b>	<b>7,899.6</b>		
Muebles y Enseres			7,899.6		7,899.6	7,899.6		
<b>DEUDA PÚBLICA</b>			<b>3,484.9</b>		<b>3,484.9</b>	<b>3,171.6</b>	<b>313.3</b>	
Por el Ejercicio Inmediato Anterior			3,202.4		3,202.4	3,144.8	57.6	
Por Ejercicios Anteriores			282.5		282.5	26.8	255.7	
<b>T O T A L</b>	<b>262,747.4</b>	<b>269,882.1</b>	<b>131,364.2</b>	<b>135,313.1</b>	<b>265,933.2</b>	<b>204,051.8</b>	<b>61,881.4</b>	



# INFORMACIÓN PROGRAMÁTICA



CCCEM

Centro de Control de Confianza del Estado de México  
Gasto por Categoría Programática  
Del 1 de Enero al 31 de Diciembre de 2021  
(Miles de Pesos)

Concepto	Egresos					Subejercicio 6=(3 - 4)
	Aprobado	Ampliaciones/ (Reducciones)	Modificado	Devengado	Pagado	
	1	2	3=(1 + 2)	4	5	
<b>Programas</b>	269,881.9	-7,433.7	262,448.2	200,880.1	200,880.1	61,568.1
<b>Subsidios: Sector Social y Privado o Entidades Federativas y Municipios</b>	-	-	-	-	-	-
Sujetos a Reglas de Operación			-			-
Otros Subsidios			-			-
<b>Desempeño de las Funciones</b>	269,881.9	-7,433.7	262,448.2	200,880.1	200,880.1	61,568.1
Prestación de Servicios Públicos	269,881.9	-7,433.7	262,448.2	200,880.1	200,880.1	61,568.1
Provisión de Bienes Públicos			-			-
Planeación, Seguimiento y Evaluación de Políticas Públicas			-			-
Promoción y Fomento			-			-
Regulación y Supervisión			-			-
Funciones de las Fuerzas Armadas (Únicamente Gobierno Federal)			-			-
Específicos			-			-
Proyectos de Inversión			-			-
<b>Administrativos y de Apoyo</b>	-	-	-	-	-	-
Apoyo al Proceso Presupuestario y para Mejorar la Eficiencia Institucional			-			-
Apoyo a la Función Pública y al Mejoramiento de la Gestión			-			-
Operaciones Ajenas			-			-
<b>Compromisos</b>	-	-	-	-	-	-
Obligaciones de Cumplimiento de Resolución Jurisdiccional			-			-
Desastres Naturales			-			-
<b>Obligaciones</b>	-	-	-	-	-	-
Pensiones y Jubilaciones			-			-
Aportaciones a la Seguridad Social			-			-
Aportaciones a Fondos de Estabilización			-			-
Aportaciones a Fondos de Inversión y Reestructura de Pensiones			-			-
<b>Programa de Gasto Federalizado (Gobierno Federal)</b>	-	-	-	-	-	-
Gasto Federalizado			-			-
<b>Participaciones a Entidades Federativas y Municipios</b>			-			-
<b>Costo Financiero, Deuda o Apoyos a Deudores y Ahorradores de la Banca</b>			-			-
<b>Adeudos de Ejercicios Fiscales Anteriores</b>		3,484.9	3,484.9	3,171.6	3,171.6	313.3
<b>Total del Gasto</b>	269,881.9	-3,948.8	265,933.1	204,051.7	204,051.7	61,881.4

El Plan de Desarrollo del Estado de México 2017-2023, es un instrumento prospectivo con una visión hacia 2030. En él se concentran las bases para la elaboración de los programas sectoriales, especiales y regionales que delinearán de manera más puntual y detallada los pasos para el cumplimiento de los objetivos establecidos, así como los planes específicos de inversión que permitirán realizar la proyección de los recursos financieros. Este esfuerzo colectivo plasma los retos y desafíos de la agenda gubernamental con un profundo sentido de responsabilidad y con el compromiso de lograr un desarrollo democrático.

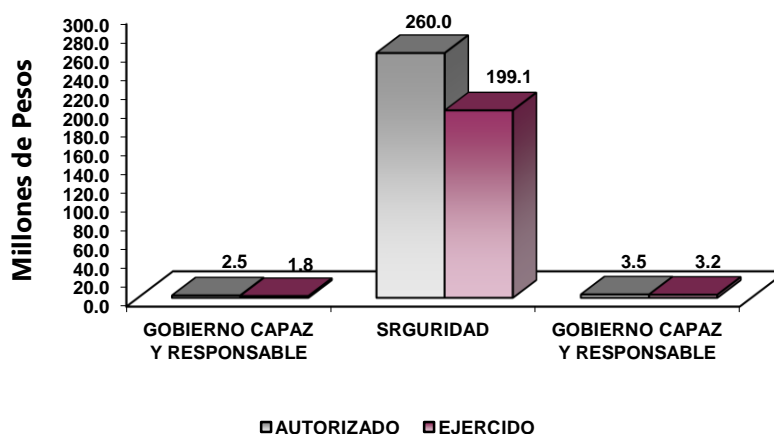
## PILAR SEGURIDAD

Transformación de la Policía y el Sistema de Justicia. La seguridad pública se ha convertido en una exigencia social y centro de debate. Se reconoce que es un derecho humano de todos y cada uno de los habitantes de este país (mujeres, hombres, adolescentes, niñas y niños) y se asume que es obligación y deber del Estado proporcionarla. Está depositada en una serie de estructuras, a las que delega funciones con la finalidad de salvaguardar la integridad y derechos de las personas, así como de preservar la libertad, el orden y la paz social. Diagnóstico: Seguridad con visión ciudadana.

## GOBIERNO CAPAZ Y RESPONSABLE

El reto de los gobiernos actuales versa sobre la eficacia en solucionar los problemas endémicos que aquejan a las sociedades modernas y uno de los mayores retos es hacerlo con apego al Estado de Derecho, ya que éste aporta las normas y los valores fundamentales que rigen la convivencia social, así como los derechos y obligaciones de los actores sociales y políticos.

Centro de Control de Confianza del Estado de México								
EGRESOS POR PILAR Y/O EJE TRANSVERSAL (Miles de Pesos)								
PILAR Y/O EJE TRANSVERSAL	AUTORIZADO	ASIGNADO	PRESUPUESTO 2021		TOTAL AUTORIZADO	EJERCIDO	VARIACIÓN	
			ASIGNACIONES Y/O AMPLIACIONES	REDUCCIONES Y/O DISMINUCIONES			IMPORTE	%
Gobierno Capaz y Responsable	2,612.0	2,709.0	789.5	1,023.1	2,475.4	1,756.9	718.5	29.0
Seguridad	260,135.4	267,172.9	127,089.9	134,290.0	259,972.8	199,123.2	60,849.6	23.4
Gobierno Capaz y Responsable			3,484.9		3,484.9	3,171.6	313.3	9.0
<b>T O T A L</b>	<b>262,747.4</b>	<b>269,881.9</b>	<b>131,364.3</b>	<b>135,313.1</b>	<b>265,933.1</b>	<b>204,051.7</b>	<b>61,881.4</b>	<b>23.3</b>

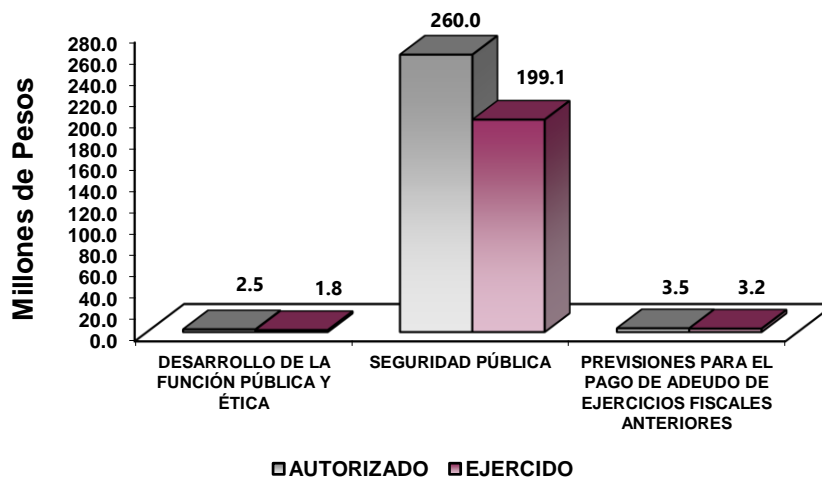


**FINALIDAD**

**GOBIERNO**

El Centro de Control de Confianza del Estado de México, tiene por objeto realizar las evaluaciones permanentes y de control de confianza y desempeño, poligrafía, entorno social y psicológico, así como exámenes toxicológicos a los integrantes de las Instituciones de Seguridad Pública y Privada.

Centro de Control de Confianza del Estado de México								
EGRESOS POR PROGRAMA								
(Miles de Pesos)								
PROGRAMA	AUTORIZADO	PRESUPUESTO 2021			TOTAL AUTORIZADO	EJERCIDO	VARIACIÓN	
		ASIGNADO	ASIGNACIONES Y/O AMPLIACIONES	REDUCCIONES Y/O DISMINUCIONES			IMPORTE	%
Desarrollo de la Función Pública y Ética en el Servicio Público	2,612.0	2,709.0	789.5	1,023.1	2,475.4	1,756.9	718.5	29.0
Seguridad Pública	260,135.4	267,172.9	127,089.9	134,290.0	259,972.8	199,123.2	60,849.6	23.4
Previsiones para el Pago de Adeudos de Ejercicios Fiscales Anteriores			3,484.9		3,484.9	3,171.6	313.3	9.0
<b>TOTAL</b>	<b>262,747.4</b>	<b>269,881.9</b>	<b>131,364.3</b>	<b>135,313.1</b>	<b>265,933.1</b>	<b>204,051.7</b>	<b>61,881.4</b>	<b>23.3</b>



**AVANCE OPERATIVO-PROGRAMÁTICO Y PRESUPUESTAL**

**METAS PROGRAMADAS Y ALCANZADAS**

**PILAR SEGURIDAD**

**01030401 DESARROLLO DE LA FUNCIÓN PÚBLICA Y ÉTICA EN EL SERVIDOR PÚBLICO**

**010304010101 FISCALIZACIÓN, CONTROL Y EVALUACIÓN INTERNA DE LA GESTIÓN PÚBLICA**

**Acompañar en la Atención de Auditorías Practicadas por los Entes Fiscalizadores Externos.** Durante el ejercicio fiscal se programaron y realizaron 2 acompañamientos de auditorías una denominada "Participaciones Federales a Entidades Federativas", practicada por la Auditoría Superior de la Federación al

Gobierno del Estado de México y la otra denominada “Organismo Auxiliar Centro de Control de Confianza del Estado de México”, practicada por el Órgano Superior de Fiscalización del Estado de México, por lo que se cumplió con el 100 por ciento de la meta anual.

**Atender las Acciones Derivadas de la Fiscalización Realizada por Entes Fiscalizadores Externos.**

Durante el ejercicio fiscal se programó atender 1 acción derivado de la fiscalización realizada por entes fiscalizadores externos, sin embargo no se cumplió, debido de que este Centro Estatal no tuvo observaciones, hallazgos, recomendaciones y/o salvedades por entes fiscalizadores.

**Atender las Observaciones y Acciones de Mejora Determinadas con Motivo de los Actos de Fiscalización Realizados por la Dirección General u Órgano Interno de Control.**

Durante el ejercicio fiscal se programaron y realizaron 4 acciones de mejora determinadas por el Órgano Interno de Control a las diferentes Áreas del Centro de Control de Confianza del Estado de México, por lo que se cumplió con el 100 por ciento de la meta anual.

**Participación del Órgano Interno de Control en Reuniones que por Mandato Legal o Disposición Administrativa así lo Requiera.**

Durante el ejercicio fiscal se programaron 46 participaciones del Órgano Interno de Control en reuniones, realizándose 42 ordinarias y extraordinarias entre las que destacan: Comité de Adquisiciones y Servicios, Comité de Ética, Comité de Control de Desempeño Institucional, Comité de Transparencia, Comité Interno de Mejora Regulatoria y Consejo Directivo, con el fin de verificar el cumplimiento de las normas establecidas y acuerdos, por lo que la meta obtenida fue de 91.3 por ciento con respecto a lo programado.

**Participar en Testificaciones, con el Propósito de Asegurarse que los Actos Administrativos se Realicen Conforme a la Normatividad Vigente.**

Durante el ejercicio fiscal se programaron y realizaron 4 testificaciones, actividad que realiza el Órgano Interno de Control, con el fin de prevenir conductas irregulares y fomentar la cultura de la legalidad, verificando su apego a la normatividad, por lo que se cumplió con el 100 por ciento de la meta anual.

**Realizar Auditorías, con el Propósito de Verificar el Cumplimiento del Marco Normativo que Regula el Funcionamiento de las Dependencias y Organismos Auxiliares del Ejecutivo Estatal y los Ayuntamientos.**

Durante el ejercicio fiscal se programaron y realizaron 3 auditorías, con el fin de verificar de manera permanente que los procedimientos de las diferentes áreas se realicen con calidad, eficacia y eficiencia atendiendo la normatividad interna y externa vigente, así como dar cumplimiento a las disposiciones de racionalidad, austeridad y disciplina presupuestal, por lo que se cumplió con el 100 por ciento de la meta anual.

**Realizar evaluaciones para determinar el grado de eficacia y eficiencia en los procesos, así como en el desempeño institucional de las dependencias y organismos auxiliares del Ejecutivo Estatal.**

Durante el ejercicio fiscal se programó 1 evaluación, misma que se realizó durante el mes de septiembre, permitiendo medir la eficacia y eficiencia de los servicios otorgados por el Centro de Control de Confianza del Estado de México, cumpliendo así con el 100 por ciento de la meta anual.

**Realizar Inspecciones a Rubros Específicos en las Dependencias, Organismos Auxiliares del Ejecutivo Estatal y en su caso Ayuntamientos, con el Propósito de Constatar el Cumplimiento del Marco Normativo que lo Regula.**

El Órgano Interno de Control programó y realizó 30 inspecciones a rubros específicos en las diversas áreas de esta Institución en la que se verifica el cumplimiento del marco normativo que las regula, entre

los que destacan la revisión de inventarios, arqueos, las metas del Programa Operativo Anual 2021 y su vinculación con cada una de las áreas, así como su congruencia con el Presupuesto Autorizado, por lo que se cumplió con el 100 por ciento de la meta anual.

## **01070101 SEGURIDAD PÚBLICA**

### **010701010108 EVALUACIÓN Y CERTIFICACIÓN PARA EL CONTROL DE CONFIANZA**

**Coordinar las sesiones del Consejo Directivo del Centro de Control de Confianza del Estado de México.** En cumplimiento a lo estipulado en los artículos 226, 227 y 229 de la Ley de Seguridad del Estado de México; 9 del Manual General de Organización del Centro de Control de Confianza; 7, 8 y 9 del Reglamento Interno del Centro de Control de Confianza, el Consejo Directivo del Centro de Control de Confianza del Estado de México, sesionó de forma ordinaria en 6 ocasiones, por lo que se cumplió con el 100 por ciento de la meta anual.

**Integrar Reportes de las Evaluaciones Realizadas al Personal que Solicite la Policía Complementaria.**

Durante el ejercicio fiscal se programaron y realizaron 4 reportes de evaluaciones realizadas de los Cuerpos de Seguridad Auxiliares del Estado de México (CUSAEM), derivado de las reuniones de seguimiento que se tuvieron, para el cumplimiento de sus evaluaciones concertadas, por lo que se cumplió con el 100 por ciento de la meta anual.

**Realizar Análisis Jurídicos Comparativos con Otros Ordenamientos, a Fin de Identificar Normas y Mecanismos Susceptibles de ser Implementados en el Centro de Control de Confianza del Estado de México.**

Derivado de la actualización de los procesos de las unidades administrativas del Centro de Control de Confianza del Estado de México, en virtud de las observaciones que realizó el Centro Nacional de Certificación y Acreditación (CNCA) y en referencia a la actualización del Modelo Nacional de Evaluación de Control de Confianza, durante el ejercicio fiscal se programaron y realizaron 9 Manuales de Procedimientos, los cuales fueron: Direcciones de Poligrafía, de Análisis Socioeconómico, Departamentos de Investigación Socioeconómica, de Investigación de Antecedentes, de Análisis y Evaluación, de Evaluación Psicológica de la Dirección de Psicología, Unidad de Información, Planeación, Programación y Evaluación, Manual General de Organización del Centro de Control de Confianza del Estado de México y el Reglamento Interno del Centro de Control de Confianza del Estado de México, por lo que se cumplió con el 100 por ciento de la meta anual.

**Realizar Cursos de Capacitación Orientadas a Mantener la Certificación de Acreditación del Centro.**

Para el ejercicio fiscal 2021, se programaron y realizaron 78 cursos de capacitación, con el fin de mantener la acreditación del Centro de Control de Confianza ante el Centro Nacional de Certificación y Acreditación (CNCA), por lo que se cumplió con el 100 por ciento de la meta anual.

**Realizar Evaluaciones de Análisis Socioeconómico con Resultado a los Aspirantes e Integrantes de las Instituciones de Seguridad Pública y Privada, Estatal y Municipal del Estado de México.**

Para el ejercicio fiscal 2021, se programaron 18 mil evaluaciones de análisis socioeconómico, realizándose 18 mil 822, con el fin de emitir un resultado de los aspirantes e integrantes de las instituciones de seguridad pública y privada, estatal y municipal del Estado de México, detectando factores de riesgo de carácter

socioeconómico que pudieran interferir en las funciones del personal evaluado, que afecten el cumplimiento de los objetivos de las Instituciones, por lo que se cumplió con el 104.6 por ciento de la meta anual.

**Realizar Evaluaciones Médicas con Resultado a los Aspirantes e Integrantes de las Instituciones de Seguridad Pública y Privada, Estatal y Municipal del Estado de México.** Para el ejercicio fiscal 2021, se programaron 18 mil evaluaciones médicas, realizándose 18 mil 817, con el fin de emitir un resultado de los aspirantes e integrantes de las instituciones de seguridad pública y privada, estatal y municipal del Estado de México, generando un diagnóstico integral para determinar el estado de salud e identificar patologías y factores de riesgo, por lo que se cumplió con el 104.5 por ciento de la meta anual.

**Realizar Evaluaciones Poligráficas con Resultado a los Aspirantes e Integrantes de las Instituciones de Seguridad Pública y Privada, Estatal y Municipal del Estado de México.** Para el ejercicio fiscal 2021, se programaron 9 mil 500 evaluaciones de poligrafía, realizándose 9 mil 668, con el fin de emitir un resultado de los aspirantes e integrantes de las instituciones de seguridad pública y privada, estatal y municipal del Estado de México y coadyuvar en los procesos de selección y evaluación, identificando factores de riesgo en la conducta de las personas que pudieran interferir en el cumplimiento de sus funciones, y del objeto de la institución, en este sentido, es importante mencionar que del total de evaluaciones realizadas, mil 67 se evaluaron en las Instalaciones del Centro Nacional de Inteligencia (CNI), derivado de acuerdos interinstitucionales, los cuales se consideraron dentro de la productividad de este Centro Estatal, derivado de que la revisión, validación y emisión del nivel de riesgo es responsabilidad de la Dirección de Poligrafía y su resultado se encuentra registrado y guardado en el Sistema de Evaluación de Control de Confianza del Estado de México, por lo que se cumplió con el 101.7 por ciento de la meta anual.

**Realizar Evaluaciones Psicológicas con Resultado a los Aspirantes e Integrantes de las Instituciones de Seguridad Pública y Privada, Estatal y Municipal del Estado de México.** Para el ejercicio fiscal 2021, se programaron 18 mil evaluaciones de psicología, realizándose 18 mil 811, con el fin de emitir un resultado de los aspirantes e integrantes de las instituciones de seguridad pública y privada, estatal y municipal del Estado de México, y con ello detectar las características psicológicas de riesgo en la conducta de la persona y las competencias laborales necesarias para el ingreso o permanencia del mismo, por lo que se cumplió con el 104.5 por ciento de la meta anual.

**Realizar Evaluaciones Toxicológicas con Resultado a los Aspirantes e Integrantes de las Instituciones de Seguridad Pública y Privada, Estatal y Municipal del Estado de México.** Para el ejercicio fiscal 2021, se programaron 18 mil evaluaciones toxicológicas, realizándose 18 mil 805, con el fin de emitir un resultado de los aspirantes e integrantes de las instituciones de seguridad pública y privada, estatal y municipal del Estado de México, y detectar la presencia de metabólicos de drogas y factores de riesgo, por lo que se cumplió con el 104.5 por ciento de la meta anual.

**Reportar al Centro Nacional de Certificación y Acreditación los Resultados de las Evaluaciones de los Aspirantes e Integrantes de las Instituciones de Seguridad Pública y Privada, Estatal y Municipal del Estado de México.** Durante el ejercicio fiscal 2021, se programaron y realizaron 12 reportes de resultados integrales de las evaluaciones realizadas a los aspirantes e integrantes de las instituciones de seguridad pública y privada, estatal y municipal del Estado de México, los cuales fueron enviados al Centro Nacional de Certificación y Acreditación (CNCA), por lo que se cumplió con el 100 por ciento de la meta anual.

**Suscripción de Convenios con las Instituciones de Seguridad Pública y Privada, Estatal y Municipal para la Realización de Evaluaciones de Control de Confianza en sus Diferentes Modalidades:**



**Permanencia, Nuevo Ingreso, Promoción, Portación de Arma y Evaluaciones Toxicológicas.** Durante el ejercicio fiscal 2021, se programaron 160 convenios, realizándose un total de 164, en coordinación con las diferentes

instituciones de seguridad pública y privada, estatal y municipal del Estado de México, en los que se estableció lo siguiente; total de evaluaciones a realizar; motivo de evaluación: permanencia, nuevo ingreso, promoción, portación de arma de fuego (LOC) y/o toxicológicas sorpresa; vigencia del convenio; recurso con el cual se pagaron (recursos propios o Federales) y la cantidad monetaria, por lo que se cumplió con el 102.5 por ciento de la meta anual.

**CUENTA PÚBLICA DEL GOBIERNO, ORGANISMOS AUXILIARES Y AUTÓNOMOS DEL ESTADO DE MÉXICO 2021**

<b>Centro de Control de Confianza del Estado de México</b>													
<b>Avance Operativo - Programático y Presupuestal</b>													
<b>Enero - Diciembre de 2021</b>													
<b>M E T A S</b>													
<b>PRESUPUESTO 2021</b>													
<b>(Miles de Pesos)</b>													
FIN	FUN	SF	PP	SP	Pr	DESCRIPCIÓN	UNIDAD DE MEDIDA	PROGRAMADO	ALCANZADO	AVANCE %	AUTORIZADO ANUAL	EJERCIDO	%
						<b>GOBIERNO</b>							
						<b>GOBIERNO DE RESULTADOS</b>							
						<b>DESARROLLO DE LA FUNCIÓN PÚBLICA Y ÉTICA EN EL SERVICIO PÚBLICO</b>							
01	03	04	01	01	01	<b>FISCALIZACIÓN, CONTROL Y EVALUACIÓN INTERNA DE LA GESTIÓN PÚBLICA</b>					2,709.0	1,756.9	64.9
						Realizar Auditorías, con el Propósito de Verificar el Cumplimiento del marco Normativo que Regula el Funcionamiento de las Dependencias y Organismos Auxiliares del Ejecutivo Estatal y los Ayuntamientos	Auditoría	3	3	100			
						Realizar Evaluaciones para Determinar el Grado de Eficacia y Eficiencia en los Procesos, así como en el Desempeño Institucional de las Dependencias y Organismos Auxiliares del Ejecutivo Estatal	Evaluación	1	1	100			
						Realizar Inspecciones a Rubros Específicos en las Dependencias, organismos Auxiliares del Ejecutivo Estatal y en su caso Ayuntamientos, con el Propósito de Constatar el Cumplimiento del Marco Normativo que lo Regula	Inspección	30	30	100			
						Participación del Órgano Interno de Control en Reuniones que por Mandato Legal o Disposición Administrativa así lo Requiera	Reunión	46	42	91.3			
						Participar en Testificaciones, con el Propósito de Asegurarse que los actos Administrativos se Realicen Conforme a la Normatividad Vigente	Testificación	4	4	100			
						Acompañar en la Atención de Auditorías Practicadas por los Entes Fiscalizadores Externos.	Acto de Fiscalización	2	2	100			
						Atender las Acciones Derivadas de la Fiscalización Realizada por Entes Fiscalizadores Externos.	Procedimiento	1	0	0			
						Atender las Observaciones y Acciones de Mejora Determinadas con Motivo de los Actos de Fiscalización Realizados por la Dirección General u Órgano Interno de Control.	Supervisión	4	4	100			
						<b>SEGURIDAD PÚBLICA</b>							
						<b>PREVENCIÓN DE LA DELINCUENCIA Y MANTENIMIENTO DEL ORDEN PÚBLICO</b>							
01	07	01	01	01	08	<b>EVALUACIÓN Y CERTIFICACIÓN PARA EL CONTROL DE CONFIANZA DE LOS ELEMENTOS DE SEGURIDAD</b>					263,688.0	199,123.2	75.5
						Coordinar las Sesiones del Consejo Directivo del Centro de Control de Confianza del Estado de México	Sesión	6	6	100			
						Realizar Análisis jurídicos Comparativos con Otros Ordenamientos, a fin de Identificar Normas y Mecanismos Susceptibles de ser Implementados en el Centro de Control de Confianza del Estado de México.	Análisis	9	9	100			
						Realizar Evaluaciones Poligráficas con Resultado a los Aspirantes e Integrantes de las Instituciones de Seguridad Pública y Privada, Estatal y municipal del Estado de México	Pesona	9,500	9,668	101.8			
						Realizar Evaluaciones Psicológicas con Resultado a los Aspirantes e Integrantes de las Instituciones de Seguridad Pública y Privada, Estatal y Municipal del Estado de México	Pesona	18,000	18,811	104.5			
						Realizar Evaluaciones de Análisis Socioeconómico con Resultado a los aspirantes e Integrantes de las Instituciones de Seguridad Pública y Privada, Estatal y Municipal del Estado de México	Pesona	18,000	18,822	104.6			
						Realizar Evaluaciones Médicas con Resultado a los Aspirantes e Integrantes de las Instituciones de Seguridad Pública y Privada, Estatal y Municipal del Estado de México	Pesona	18,000	18,817	104.5			
						Realizar Evaluaciones Toxicológicas con Resultado a los Aspirantes e Integrantes de las Instituciones de Seguridad Pública y Privada, Estatal y Municipal del Estado de México	Pesona	18,000	18,805	104.5			

**C C C E M**

FIN	FUN	SF	PP	SP	Pr	DESCRIPCIÓN	M E T A S			P R E S U P U E S T O 2 0 2 1 (Miles de Pesos)			
							UNIDAD DE MEDIDA	PROGRAMADO	ALCANZADO	AVANCE %	AUTORIZADO ANUAL	EJERCIDO	%
						Integrar Reportes de las Evaluaciones Realizadas al Personal que Solicite la Policía Complementaria	Reporte	4	4	100			
						Reportar al Centro Nacional de Certificación y Acreditación los Resultados de las Evaluaciones de los Aspirantes e Integrantes de las Instituciones de Seguridad Pública y Privada, Estatal y Municipal del Estado de México	Reporte	12	12	100			
						Suscripción de Convenios con las Instituciones de Seguridad Pública y Privada Estatal y Municipal para la Realización de Evaluaciones de Control de Confianza en sus Diferentes Modalidades, Permanencia, Nuevo Ingreso, Promoción, Portación de Arma y Evaluaciones Toxicológicas	Convenio	160	164	102.5			
						Realizar Cursos de Capacitación Orientados a Mantener la Certificación de Acreditación del Centro	Curso	78	78	100.0			
						<b>OTROS NO CLASIFICADOS EN FUNCIONES ANTERIORES</b>							
						<b>PREVISIÓN PARA EL PAGO DE ADEUDOS DE EJERCICIOS FISCALES ANTERIORES</b>							
04	04	01	01	01	01	<b>PASIVOS DERIVADOS DE EROGACIONES DEVENGADAS Y PENDIENTES DE EJERCICIOS ANTERIORES</b>					3,484.9	3,171.6	91.0
						Registro de Pagos de Adeudos de Ejercicios Fiscales Anteriores	Documento	1	1	100			
						<b>T O T A L</b>					<b>269,881.9</b>	<b>204,051.7</b>	<b>75.6</b>
											=====	=====	

# **ANEXOS ESTABLECIDOS EN DIFERENTES ORDENAMIENTOS**

CCCEM

**Relación de Bienes Inmuebles que Componen el Patrimonio  
Cuenta Pública 2021  
(Miles de Pesos)**

Ente Público: Centro de Control de Confianza del Estado de México

Código	Descripción de Bienes Inmuebles	* Valor en Libros
	Terrenos	25,017.5
	Edificios no Habitacionales	298,410.9
	<b>TOTAL</b>	<b>323,428.4</b>

**Relación de Bienes Muebles que Componen el Patrimonio  
Cuenta Pública 2021  
(Miles de Pesos)**

Ente Público: Centro de Control de Confianza del Estado de México

Código	Descripción de Bienes Muebles	Valor en Libros
	Mobiliario y Equipo de Administración	173,577.8
	Vehículos y Equipo de Transporte	5,208.4
	Maquinaria, Otros Equipos y Herramientas	27,140.6
	<b>TOTAL</b>	<b>205,926.8</b>

**Centro de Control de Confianza del Estado de México**  
**Cuenta Pública 2021**  
**Relación de Cuentas Bancarias Productivas Específicas**

Fondo, Programa o Convenio	Datos de la Cuenta Bancaria	
	Institución Bancaria	Número de Cuenta
Fondo de Aportaciones para la Seguridad Pública	Banorte	478
Recursos Estatales	Banorte	865
Fondo de Aportaciones para la Seguridad Pública	Banorte	271

# **FORMATOS PARA EL CUMPLIMIENTO DE LA LEY DE DISCIPLINA FINANCIERA DE LAS ENTIDADES FEDERATIVAS Y LOS MUNICIPIOS**



CCCEM

**CUENTA PÚBLICA DEL GOBIERNO, ORGANISMOS AUXILIARES Y AUTÓNOMOS DEL ESTADO DE MÉXICO 2021**

<b>Centro de Control de Confianza del Estado de México</b>					
<b>Estado de Situación Financiera Detallado - LDF</b>					
<b>Al 31 de Diciembre de 2021 y 2020</b>					
<b>(Cifras en Miles de Pesos)</b>					
Concepto	2021	2020	Concepto	2021	2020
<b>ACTIVO</b>			<b>PASIVO</b>		
<b>Activo Circulante</b>			<b>Pasivo Circulante</b>		
a. Efectivo y Equivalentes (a=a1+a2+a3+a4+a5+a6+a7)	10,719.8	4,094.4	a. Cuentas por Pagar a Corto Plazo (a=a1+a2+a3+a4+a5+a6+a7+a8+a9)	10,464.9	3,484.9
a1) Efectivo	10,719.8	4,094.4	a1) Servicios Personales por Pagar a Corto Plazo		
a2) Bancos/Tesorería			a2) Proveedores por Pagar a Corto Plazo	10,464.9	3,484.9
a3) Bancos/Dependencias y Otros			a3) Contratistas por Obras Públicas por Pagar a Corto Plazo		
a4) Inversiones Temporales (Hasta 3 meses)			a4) Participaciones y Aportaciones por Pagar a Corto Plazo		
a5) Fondos con Afectación Específica			a5) Transferencias Otorgadas por Pagar a Corto Plazo		
a6) Depósitos de Fondos de Terceros en Garantía y/o Administración			a6) Intereses, Comisiones y Otros Gastos de la Deuda Pública por Pagar a Corto Plazo		
a7) Otros Efectivos y Equivalentes			a7) Retenciones y Contribuciones por Pagar a Corto Plazo		
b. Derechos a Recibir Efectivo o Equivalentes (b=b1+b2+b3+b4+b5+b6+b7)	235,100.5	257,815.2	a8) Devoluciones de la Ley de Ingresos por Pagar a Corto Plazo	0.0	0.0
b1) Inversiones Financieras de Corto Plazo	235,100.5	257,815.2	a9) Otras Cuentas por Pagar a Corto Plazo		
b2) Cuentas por Cobrar a Corto Plazo			b. Documentos por Pagar a Corto Plazo (b=b1+b2+b3)		
b3) Deudores Diversos por Cobrar a Corto Plazo			b1) Documentos Comerciales por Pagar a Corto Plazo		
b4) Ingresos por Recuperar a Corto Plazo			b2) Documentos con Contratistas por Obras Públicas por Pagar a Corto Plazo		
b5) Deudores por Anticipos de la Tesorería a Corto Plazo			b3) Otros Documentos por Pagar a Corto Plazo		
b6) Préstamos Otorgados a Corto Plazo			c. Porción a Corto Plazo de la Deuda Pública a Largo Plazo (c=c1+c2)		
b7) Otros Derechos a Recibir Efectivo o Equivalentes a Corto Plazo			c1) Porción a Corto Plazo de la Deuda Pública		
c. Derechos a Recibir Bienes o Servicios (c=c1+c2+c3+c4+c5)	0.0	0.0	c2) Porción a Corto Plazo de Arrendamiento Financiero	0.0	0.0
c1) Anticipo a Proveedores por Adquisición de Bienes y Prestación de Servicios a Corto Plazo			d. Títulos y Valores a Corto Plazo		
c2) Anticipo a Proveedores por Adquisición de Bienes Inmuebles y Muebles a Corto Plazo			e. Pasivos Diferidos a Corto Plazo (e=e1+e2+e3)		
c3) Anticipo a Proveedores por Adquisición de Bienes Intangibles a Corto Plazo			e1) Ingresos Cobrados por Adelantado a Corto Plazo		
c4) Anticipo a Contratistas por Obras Públicas a Corto Plazo			e2) Intereses Cobrados por Adelantado a Corto Plazo		
c5) Otros Derechos a Recibir Bienes o Servicios a Corto Plazo			e3) Otros Pasivos Diferidos a Corto Plazo		
d. Inventarios (d=d1+d2+d3+d4+d5)	0.0	0.0	f. Fondos y Bienes de Terceros en Garantía y/o Administración a Corto Plazo (f=f1+f2+f3+f4+f5+f6)	0.0	0.0
d1) Inventario de Mercancías para Venta			f1) Fondos en Garantía a Corto Plazo		
d2) Inventario de Mercancías Terminadas			f2) Fondos en Administración a Corto Plazo		
d3) Inventario de Mercancías en Proceso de Elaboración			f3) Fondos Contingentes a Corto Plazo		
d4) Inventario de Materias Primas, Materiales y Suministros para Producción			f4) Fondos de Fideicomisos, Mandatos y Contratos Análogos a Corto Plazo		
d5) Bienes en Tránsito			f5) Otros Fondos de Terceros en Garantía y/o Administración a Corto Plazo		
e. Almacenes			f6) Valores y Bienes en Garantía a Corto Plazo		
f. Estimación por Pérdida o Deterioro de Activos Circulantes (f=f1+f2)	0.0	0.0	g. Provisiones a Corto Plazo (g=g1+g2+g3)	0.0	0.0
f1) Estimaciones para Cuentas Incobrables por Derechos a Recibir Efectivo o Equivalentes			g1) Provisión para Demandas y Juicios a Corto Plazo		
f2) Estimación por Deterioro de Inventarios			g2) Provisión para Contingencias a Corto Plazo		
g. Otros Activos Circulantes (g=g1+g2+g3+g4)	0.0	0.0	g3) Otras Provisiones a Corto Plazo	59,845.1	47,698.2
g1) Valores en Garantía			h. Otros Pasivos a Corto Plazo (h=h1+h2+h3)		
g2) Bienes en Garantía (excluye depósitos de fondos)			h1) Ingresos por Clasificar		
g3) Bienes Derivados de Embargos, Decomisos, Aseguramientos y Dación en Pago			h2) Recaudación por Participar	59,845.1	47,698.2
g4) Adquisición con Fondos de Terceros			h3) Otros Pasivos Circulantes		
<b>IA. Total de Activos Circulantes (IA = a + b + c + d + e + f + g)</b>	<b>245,820.3</b>	<b>261,909.6</b>	<b>IIA. Total de Pasivos Circulantes (IIA = a + b + c + d + e + f + g + h)</b>	<b>70,310.0</b>	<b>51,183.1</b>
<b>Activo No Circulante</b>			<b>Pasivo No Circulante</b>		
a. Inversiones Financieras a Largo Plazo			a. Cuentas por Pagar a Largo Plazo		
b. Derechos a Recibir Efectivo o Equivalentes a Largo Plazo			b. Documentos por Pagar a Largo Plazo		
c. Bienes Inmuebles, Infraestructura y Construcciones en Proceso	323,428.4	323,428.4	c. Deuda Pública a Largo Plazo		
d. Bienes Muebles	205,926.8	204,955.8	d. Pasivos Diferidos a Largo Plazo		
e. Activos Intangibles			e. Fondos y Bienes de Terceros en Garantía y/o en Administración a Largo Plazo		
f. Depreciación, Deterioro y Amortización Acumulada de Bienes	-216,213.0	-196,780.1	f. Provisiones a Largo Plazo		
g. Activos Diferidos			<b>IIIB. Total de Pasivos No Circulantes (IIIB = a + b + c + d + e + f)</b>	<b>0.0</b>	<b>0.0</b>
h. Estimación por Pérdida o Deterioro de Activos no Circulantes			<b>II. Total del Pasivo (II = IIA + IIIB)</b>	<b>70,310.0</b>	<b>51,183.1</b>
i. Otros Activos no Circulantes			<b>HACIENDA PÚBLICA/PATRIMONIO</b>		
<b>IB. Total de Activos No Circulantes (IB = a + b + c + d + e + f + g + h + i)</b>	<b>313,142.2</b>	<b>331,604.1</b>	<b>IIIA. Hacienda Pública/Patrimonio Contribuido (IIIA = a + b + c)</b>		
<b>I. Total del Activo (I = IA + IB)</b>	<b>558,962.5</b>	<b>593,513.7</b>	a. Aportaciones		
			b. Donaciones de Capital		
			c. Actualización de la Hacienda Pública/Patrimonio		
			<b>IIIB. Hacienda Pública/Patrimonio Generado (IIIB = a + b + c + d + e)</b>	<b>488,652.5</b>	<b>542,330.6</b>
			a. Resultados del Ejercicio (Ahorro/ Desahorro)	6,617.4	130,322.7
			b. Resultados de Ejercicios Anteriores	488,766.8	418,849.8
			c. Revalúos	-6,731.7	-6,841.9
			d. Reservas		
			e. Rectificaciones de Resultados de Ejercicios Anteriores		
			<b>IIIC. Exceso o Insuficiencia en la Actualización de la Hacienda Pública/Patrimonio (IIIC=a+b)</b>	<b>0.0</b>	<b>0.0</b>
			a. Resultado por Posición Monetaria		
			b. Resultado por Tenencia de Activos no Monetarios		
			<b>III. Total Hacienda Pública/Patrimonio (III = IIIA + IIIB + IIIC)</b>	<b>488,652.5</b>	<b>542,330.6</b>
			<b>IV. Total del Pasivo y Hacienda Pública/Patrimonio (IV = II + III)</b>	<b>558,962.5</b>	<b>593,513.7</b>

C C C E M

Centro de Control de Confianza del Estado de México Informe Analítico de la Deuda Pública y Otros Pasivos - LDF Al 31 de Diciembre de 2020 y 2021							
Denominación de la Deuda Pública y Otros Pasivos (c)	Saldo al 31 de Diciembre de 2020 (d)	Disposiciones del Periodo (e)	Amortizaciones del Periodo (f)	Revaluaciones, Reclasificaciones y Otros Ajustes (g)	Saldo Final del Periodo (h) h=d+e-f+g	Pago de Intereses del Periodo (i)	Pago de Comisiones y demás Costos Asociados Durante el Periodo (j)
<b>1. Deuda Pública (1=A+B)</b>	0.0	0.0	0.0	0.0	0.0	0.0	
<b>A. Corto Plazo (A=a1+a2+a3)</b>	0.0	0.0	0.0	0.0	0.0	0.0	
a1) Instituciones de Crédito							
a2) Títulos y Valores							
a3) Arrendamientos Financieros							
<b>B. Largo Plazo (B=b1+b2+b3)</b>	0.0	0.0	0.0	0.0	0.0	0.0	
b1) Instituciones de Crédito							
b2) Títulos y Valores							
b3) Arrendamientos Financieros							
<b>2. Otros Pasivos</b>	51,183.1				70,310.1		
<b>3. Total de la Deuda Pública y Otros Pasivos (3=1+2)</b>	51,183.1	0.0	0.0	0.0	70,310.1		
<b>4. Deuda Contingente 1 (Informativo)</b>	0.0	0.0	0.0	0.0	0.0	0.0	
A. Deuda Contingente 1							
B. Deuda Contingente 2							
C. Deuda Contingente XX							
<b>5. Valor de Instrumentos Bono Cupón Cero 2 (Informativo)</b>	0.0	0.0	0.0	0.0	0.0	0.0	
A. Instrumento Bono Cupón Cero 1							
B. Instrumento Bono Cupón Cero 2							
C. Instrumento Bono Cupón Cero XX							

1 Se refiere a cualquier Financiamiento sin fuente o garantía de pago definida, que sea asumida de manera solidaria o subsidiaria por las Entidades Federativas con sus Municipios, organismos descentralizados y empresas de participación estatal mayoritaria y fideicomisos, locales o municipales, y por los Municipios con sus respectivos organismos descentralizados y empresas de participación municipal mayoritaria.

2 Se refiere al valor del Bono Cupón Cero que respalda el pago de los créditos asociados al mismo (Activo).

Obligaciones a Corto Plazo (k)	Monto Contratado (l)	Plazo Pactado (m)	Tasa de Interés (n)	Comisiones y Costos Relacionados (o)	Tasa Efectiva (p)
<b>6. Obligaciones a Corto Plazo (Informativo)</b>					
A. Crédito 1					
B. Crédito 2					
C. Crédito XX					

CUENTA PÚBLICA DEL GOBIERNO, ORGANISMOS AUXILIARES Y AUTÓNOMOS DEL ESTADO DE MÉXICO 2021

Centro de Control de Confianza del Estado de México Informe Analítico de Obligaciones Diferentes de Financiamientos Al 31 de Diciembre de 2021 (Miles de Pesos)										
Denominación de las Obligaciones Diferentes de Financiamiento (c)	Fecha del Contrato (d)	Fecha de Inicio de Operación del Proyecto (e)	Fecha de Vencimiento (f)	Monto de la Inversión Pactado (g)	Plazo Pactado (h)	Monto Promedio Mensual del Pago de la Contraprestación (i)	Monto Promedio Mensual del Pago de la Contraprestación Correspondiente al Pago de Inversión (j)	Monto Pagado de la Inversión al XX de XXXX de 20XX (k)	Monto Pagado de la Inversión Actualizado al XX de XXXX de 20XX (l)	Saldo Pendiente por Pagar de la Inversión al XX de XXXX de 20XX (m = g - l)
<b>A. Asociaciones Público Privadas (APP's) (A=a+b+c+d)</b>				0.0		0.0	0.0			0.0
a) APP 1										0.0
b) APP 2										0.0
c) APP 3										0.0
d) APP XX										0.0
<b>B. Otros Instrumentos (B=a+b+c+d)</b>				0.0		0.0	0.0			0.0
a) Otro Instrumento 1										0.0
b) Otro Instrumento 2										0.0
c) Otro Instrumento 3										0.0
d) Otro Instrumento XX										0.0
<b>C. Total de Obligaciones Diferentes de Financiamiento (C=A+B)</b>				0.0		0.0	0.0			0.0

**Centro de Control de Confianza del Estado de México**  
**Balance Presupuestario**  
**Del 1 de Enero al 31 de Diciembre de 2021**  
**(Miles de Pesos)**

Concepto	Estimado / Aprobado	Devengado	Recaudado / Pagado
<b>A. Ingresos Totales (A = A1+A2+A3)</b>	<b>268,881.9</b>	<b>235,557.5</b>	<b>235,557.5</b>
A1. Ingresos de Libre Disposición	268,881.9	235,557.5	235,557.5
A2. Transferencias Federales Etiquetadas			
A3. Financiamiento Neto			
<b>B. Egresos Presupuestarios<sup>1</sup> (B = B1+B2)</b>	<b>268,881.9</b>	<b>204,051.7</b>	<b>204,051.7</b>
B1. Gasto No Etiquetado (sin incluir Amortización de la Deuda Pública)	268,881.9	204,051.7	204,051.7
B2. Gasto Etiquetado (sin incluir Amortización de la Deuda Pública)			
<b>C. Remanentes del Ejercicio Anterior (C = C1 + C2)</b>	<b>0.0</b>	<b>4,094.4</b>	<b>4,094.4</b>
C1. Remanentes de Ingresos de Libre Disposición Aplicados en el Período		4,094.4	4,094.4
C2. Remanentes de Transferencias Federales Etiquetadas Aplicados en el Período			
<b>I. Balance Presupuestario (I = A – B + C)</b>	<b>0.0</b>	<b>35,600.2</b>	<b>35,600.2</b>
<b>II. Balance Presupuestario sin Financiamiento Neto (II = I - A3)</b>	<b>0.0</b>	<b>35,600.2</b>	<b>35,600.2</b>
<b>III. Balance Presupuestario sin Financiamiento Neto y sin Remanentes del Ejercicio Anterior (III= II - C)</b>	<b>0.0</b>	<b>31,505.8</b>	<b>31,505.8</b>

Concepto	Aprobado	Devengado	Pagado
<b>E. Intereses, Comisiones y Gastos de la Deuda (E = E1+E2)</b>	<b>0.0</b>	<b>0.0</b>	<b>0.0</b>
E1. Intereses, Comisiones y Gastos de la Deuda con Gasto No Etiquetado			
E2. Intereses, Comisiones y Gastos de la Deuda con Gasto Etiquetado			
<b>IV. Balance Primario (IV = III + E)</b>	<b>0.0</b>	<b>31,505.8</b>	<b>31,505.8</b>

Concepto	Estimado/ Aprobado	Devengado	Recaudado / Pagado
<b>F. Financiamiento (F = F1 + F2)</b>	<b>0.0</b>	<b>0.0</b>	<b>0.0</b>
F1. Financiamiento con Fuente de Pago de Ingresos de Libre Disposición			
F2. Financiamiento con Fuente de Pago de Transferencias Federales Etiquetadas			
<b>G. Amortización de la Deuda (G = G1 + G2)</b>	<b>0.0</b>	<b>0.0</b>	<b>0.0</b>
G1. Amortización de la Deuda Pública con Gasto No Etiquetado			
G2. Amortización de la Deuda Pública con Gasto Etiquetado			
<b>A3. Financiamiento Neto (A3 = F – G)</b>	<b>0.0</b>	<b>0.0</b>	<b>0.0</b>

Concepto	Estimado/ Aprobado	Devengado	Recaudado / Pagado
A1. Ingresos de Libre Disposición	269,881.9	235,557.7	235,557.7
<b>A3.1 Financiamiento Neto con Fuente de Pago de Ingresos de Libre Disposición (A3.1 = F1 – G1)</b>	<b>0.0</b>	<b>0.0</b>	<b>0.0</b>
F1. Financiamiento con Fuente de Pago de Ingresos de Libre Disposición			
G1. Amortización de la Deuda Pública con Gasto No Etiquetado			
<b>B1. Gasto No Etiquetado (sin incluir Amortización de la Deuda Pública)</b>	<b>268,881.9</b>	<b>204,051.7</b>	<b>204,051.7</b>
C1. Remanentes de Ingresos de Libre Disposición Aplicados en el Período		4,094.4	4,094.4
<b>V. Balance Presupuestario de Recursos Disponibles (V = A1 + A3.1 – B1 + C1)</b>	<b>1,000.0</b>	<b>35,600.4</b>	<b>35,600.4</b>
<b>VI. Balance Presupuestario de Recursos Disponibles sin Financiamiento Neto (VI = V – A3.1)</b>	<b>1,000.0</b>	<b>35,600.4</b>	<b>35,600.4</b>

Concepto	Estimado/ Aprobado	Devengado	Recaudado / Pagado
A2. Transferencias Federales Etiquetadas			
<b>A3.2 Financiamiento Neto con Fuente de Pago de Transferencias Federales Etiquetadas (A3.2 = F2 – G2)</b>	<b>0.0</b>	<b>0.0</b>	<b>0.0</b>
F2. Financiamiento con Fuente de Pago de Transferencias Federales Etiquetadas			
G2. Amortización de la Deuda Pública con Gasto Etiquetado			
B2. Gasto Etiquetado (sin incluir Amortización de la Deuda Pública)	0.0	0.0	0.0
C2. Remanentes de Transferencias Federales Etiquetadas Aplicados en el Período			
<b>VII. Balance Presupuestario de Recursos Etiquetados (VII = A2 + A3.2 – B2 + C2)</b>	<b>0.0</b>	<b>0.0</b>	<b>0.0</b>
<b>VIII. Balance Presupuestario de Recursos Etiquetados sin Financiamiento Neto (VIII = VII – A3.2)</b>	<b>0.0</b>	<b>0.0</b>	<b>0.0</b>

**CUENTA PÚBLICA DEL GOBIERNO, ORGANISMOS AUXILIARES Y AUTÓNOMOS DEL ESTADO DE MÉXICO 2021**

Centro de Control de Confianza del Estado de México Estado Analítico de Ingresos Detallado - LDF Del 1 de Enero al 31 de Diciembre de 2021 (Miles de Pesos)						
Concepto	Ingreso					Diferencia
	Estimado	Ampliaciones/ (Reducciones)	Modificado	Devengado	Recaudado	
<b>Ingresos de Libre Disposición</b>						
A. Impuestos			0.0			0.0
B. Cuotas y Aportaciones de Seguridad Social			0.0			0.0
C. Contribuciones de Mejoras			0.0			0.0
D. Derechos			0.0			0.0
E. Productos			0.0	7,526.0	7,526.0	-7,526.0
F. Aprovechamientos	7,134.5		7,134.5	4,094.4	4,094.4	3,040.1
G. Ingresos por Ventas de Bienes y Servicios	99,000.0	-99,000.0	0.0	4,547.6	4,547.6	-4,547.6
<b>H. Participaciones (H=h1+h2+h3+h4+h5+h6+h7+h8+h9+h10+h11)</b>	<b>0.0</b>	<b>0.0</b>	<b>0.0</b>	<b>0.0</b>	<b>0.0</b>	<b>0.0</b>
h1) Fondo General de Participaciones			0.0			0.0
h2) Fondo de Fomento Municipal			0.0			0.0
h3) Fondo de Fiscalización y Recaudación			0.0			0.0
h4) Fondo de Compensación			0.0			0.0
h5) Fondo de Extracción de Hidrocarburos			0.0			0.0
h6) Impuesto Especial Sobre Producción y Servicios			0.0			0.0
h7) 0.136% de la Recaudación Federal Participable			0.0			0.0
h8) 3.17% Sobre Extracción de Petróleo			0.0			0.0
h9) Gasolinas y Diésel			0.0			0.0
h10) Fondo del Impuesto Sobre la Renta			0.0			0.0
h11) Fondo de Estabilización de los Ingresos de las Entidades Federativas			0.0			0.0
I. Incentivos Derivados de la Colaboración Fiscal (I=i1+i2+i3+i4+i5)	0.0	0.0	0.0	0.0	0.0	0.0
i1) Tenencia o Uso de Vehículos			0.0			0.0
i2) Fondo de Compensación ISAN			0.0			0.0
i3) Impuesto Sobre Automóviles Nuevos			0.0			0.0
i4) Fondo de Compensación de Repecos-Intermedios			0.0			0.0
i5) Otros Incentivos Económicos			0.0			0.0
<b>J. Transferencias</b>			<b>0.0</b>			<b>0.0</b>
K. Convenios	163,747.4	91,556.3	255,303.7	213,443.1	213,443.1	41,860.6
k1) Otros Convenios y Subsidios	163,747.4	91,556.3	255,303.7	213,443.1	213,443.1	41,860.6
<b>L. Otros Ingresos de Libre Disposición (L=l1+l2)</b>	<b>0.0</b>	<b>3,484.9</b>	<b>-3,484.9</b>	<b>10,040.8</b>	<b>10,040.8</b>	<b>-13,525.7</b>
l1) Participaciones en Ingresos Locales			0.0			0.0
l2) Otros Ingresos de Libre Disposición		3,484.9	3,484.9	10,040.8	10,040.8	-6,555.9
<b>I. Total de Ingresos de Libre Disposición (I=A+B+C+D+E+F+G+H+I+J+K+L)</b>	<b>269,881.9</b>	<b>-3,958.8</b>	<b>265,923.1</b>	<b>239,651.9</b>	<b>239,651.9</b>	<b>26,271.2</b>
<b>Ingresos Excedentes de Ingresos de Libre Disposición</b>			<b>0.0</b>			<b>0.0</b>
<b>Transferencias Federales Etiquetadas</b>			<b>0.0</b>			<b>0.0</b>
<b>A. Aportaciones (A=a1+a2+a3+a4+a5+a6+a7+a8)</b>	<b>0.0</b>	<b>0.0</b>	<b>0.0</b>	<b>0.0</b>	<b>0.0</b>	<b>0.0</b>
a1) Fondo de Aportaciones para la Nómina Educativa y Gasto Operativo			0.0			0.0
a2) Fondo de Aportaciones para los Servicios de Salud			0.0			0.0
a3) Fondo de Aportaciones para la Infraestructura Social			0.0			0.0
a4) Fondo de Aportaciones para el Fortalecimiento de los Municipios y de las Demarcaciones Territoriales del Distrito Federal			0.0			0.0
a5) Fondo de Aportaciones Múltiples			0.0			0.0
a6) Fondo de Aportaciones para la Educación Tecnológica y de Adultos			0.0			0.0
a7) Fondo de Aportaciones para la Seguridad Pública de los Estados y del Distrito Federal			0.0			0.0
a8) Fondo de Aportaciones para el Fortalecimiento de las Entidades Federativas			0.0			0.0
<b>B. Convenios (B=b1+b2+b3+b4)</b>	<b>0.0</b>	<b>0.0</b>	<b>0.0</b>	<b>0.0</b>	<b>0.0</b>	<b>0.0</b>
b1) Convenios de Protección Social en Salud			0.0			0.0
b2) Convenios de Descentralización			0.0			0.0
b3) Convenios de Reasignación			0.0			0.0
b4) Otros Convenios y Subsidios			0.0			0.0
<b>C. Fondos Distintos de Aportaciones (C=c1+c2)</b>	<b>0.0</b>	<b>0.0</b>	<b>0.0</b>	<b>0.0</b>	<b>0.0</b>	<b>0.0</b>
c1) Fondo para Entidades Federativas y Municipios Productores de Hidrocarburos			0.0			0.0
c2) Fondo Minero			0.0			0.0
D. Transferencias, Subsidios y Subvenciones, y Pensiones y Jubilaciones			0.0			0.0
E. Otras Transferencias Federales Etiquetadas			0.0			0.0
<b>II. Total de Transferencias Federales Etiquetadas (II = A + B + C + D + E)</b>	<b>0.0</b>	<b>0.0</b>	<b>0.0</b>	<b>0.0</b>	<b>0.0</b>	<b>0.0</b>
<b>III. Ingresos Derivados de Financiamientos (III = A)</b>	<b>0.0</b>	<b>0.0</b>	<b>0.0</b>	<b>0.0</b>	<b>0.0</b>	<b>0.0</b>
A. Ingresos Derivados de Financiamientos			0.0			0.0
<b>IV. Total de Ingresos (IV = I + II + III)</b>	<b>269,881.9</b>	<b>-3,958.8</b>	<b>265,923.1</b>	<b>239,651.9</b>	<b>239,651.9</b>	<b>26,271.2</b>
<b>Datos Informativos</b>						
1. Ingresos Derivados de Financiamientos con Fuente de Pago de Ingresos de Libre Disposición			0.0			0.0
2. Ingresos Derivados de Financiamientos con Fuente de Pago de Transferencias Federales Etiquetadas			0.0			0.0
<b>3. Ingresos Derivados de Financiamientos (3 = 1 + 2)</b>	<b>0.0</b>	<b>0.0</b>	<b>0.0</b>	<b>0.0</b>	<b>0.0</b>	<b>0.0</b>

C C C E M

Centro de Control de Confianza del Estado de México Estado Analítico del Ejercicio del Presupuesto de Egresos Detallado Clasificación por Objeto del Gasto (Capítulo y Concepto) Del 1 de Enero al 31 de Diciembre de 2021 (Miles de Pesos)						
Concepto	Egresos					Subejercicio
	Aprobado	Ampliaciones/ (Reducciones)	Modificado	Devengado	Pagado	
<b>I. Gasto No Etiquetado (I=A+B+C+D+E+F+G+H+I)</b>	<b>269,881.9</b>	<b>-3,948.8</b>	<b>265,933.1</b>	<b>204,051.7</b>	<b>204,051.7</b>	<b>61,881.4</b>
<b>A. Servicios Personales (A=a1+a2+a3+a4+a5+a6+a7)</b>	<b>146,162.5</b>	<b>0.0</b>	<b>146,162.5</b>	<b>114,454.5</b>	<b>114,454.5</b>	<b>31,708.0</b>
a1) Remuneraciones al Personal de Carácter Permanente	23,398.7	8,418.6	31,817.3	25,539.2	25,539.2	6,278.1
a2) Remuneraciones al Personal de Carácter Transitorio	64,851.9	-20,730.6	44,121.3	40,727.5	40,727.5	3,393.8
a3) Remuneraciones Adicionales y Especiales	24,867.1	7,041.9	31,909.0	26,820.0	26,820.0	5,089.0
a4) Seguridad Social	30,322.9	2,400.6	32,723.5	17,184.4	17,184.4	15,539.1
a5) Otras Prestaciones Sociales y Económicas	2,721.9	2,808.7	5,530.6	4,147.6	4,147.6	1,383.0
a6) Previsiones			.0			0.0
a7) Pago de Estímulos a Servidores Públicos		60.8	60.8	35.8	35.8	25.0
<b>B. Materiales y Suministros (B=b1+b2+b3+b4+b5+b6+b7+b8+b9)</b>	<b>27,673.0</b>	<b>-10,456.7</b>	<b>17,216.3</b>	<b>4,273.7</b>	<b>4,273.7</b>	<b>12,942.6</b>
b1) Materiales de Administración, Emisión de Documentos y Artículos Oficiales	15,542.1	-9,058.7	6,483.4	2,571.8	2,571.8	3,911.6
b2) Alimentos y Utensilios	5.3	-1	5.2			5.2
b3) Materias Primas y Materiales de Producción y Comercialización	1.2	-1.1	0.1			0.1
b4) Materiales y Artículos de Construcción y de Reparación	809.0	97.7	906.7	686.4	686.4	220.3
b5) Productos Químicos, Farmacéuticos y de Laboratorio	4,117.2	-171.5	3,945.7	132.1	132.1	3,813.6
b6) Combustibles, Lubricantes y Aditivos	1,282.2	-673.4	608.8	350.7	350.7	258.1
b7) Vestuario, Blancos, Prendas de Protección y Artículos Deportivos	4,657.0	-57.5	4,599.5	192.2	192.2	4,407.3
b8) Materiales y Suministros Para Seguridad			0.0			0.0
b9) Herramientas, Refacciones y Accesorios Menores	1,259.0	-592.1	666.9	340.5	340.5	326.4
<b>C. Servicios Generales (C=c1+c2+c3+c4+c5+c6+c7+c8+c9)</b>	<b>96,046.4</b>	<b>-4,876.6</b>	<b>91,169.8</b>	<b>74,252.3</b>	<b>74,252.3</b>	<b>16,917.5</b>
c1) Servicios Básicos	4,790.9	126.1	4,917.0	4,331.9	4,331.9	585.1
c2) Servicios de Arrendamiento	2,034.7	-1,088.6	946.1			946.1
c3) Servicios Profesionales, Científicos, Técnicos y Otros Servicios	5,969.6	-94.1	5,875.5	5,136.7	5,136.7	738.8
c4) Servicios Financieros, Bancarios y Comerciales	2,552.7	1,690.7	4,243.4	3,344.8	3,344.8	898.6
c5) Servicios de Instalación, Reparación, Mantenimiento y Conservación	5,033.0	28,080.1	33,113.1	32,846.2	32,846.2	266.9
c6) Servicios de Comunicación Social y Publicidad	36.2	-10.2	26.0	9.9	9.9	16.1
c7) Servicios de Traslado y Viáticos	467.0	-313.1	153.9	131.2	131.2	22.7
c8) Servicios Oficiales	41.0	-26.9	14.1			14.1
c9) Otros Servicios Generales	75,121.3	-33,240.6	41,880.7	28,451.6	28,451.6	13,429.1
<b>D. Transferencias, Asignaciones, Subsidios y Otras Ayudas (D=d1+d2+d3+d4+d5+d6+d7+d8+d9)</b>	<b>0.0</b>	<b>0.0</b>	<b>0.0</b>	<b>0.0</b>	<b>0.0</b>	<b>0.0</b>
d1) Transferencias Internas y Asignaciones al Sector Público			0.0			0.0
d2) Transferencias al Resto del Sector Público			0.0			0.0
d3) Subsidios y Subvenciones			0.0			0.0
d4) Ayudas Sociales			0.0			0.0
d5) Pensiones y Jubilaciones			0.0			0.0
d6) Transferencias a Fideicomisos, Mandatos y Otros Análogos			0.0			0.0
d7) Transferencias a la Seguridad Social			0.0			0.0
d8) Donativos			0.0			0.0
d9) Transferencias al Exterior			0.0			0.0
<b>E. Bienes Muebles, Inmuebles e Intangibles (E=e1+e2+e3+e4+e5+e6+e7+e8+e9)</b>	<b>0.0</b>	<b>7,899.6</b>	<b>7,899.6</b>	<b>7,899.6</b>	<b>7,899.6</b>	<b>0.0</b>
e1) Mobiliario y Equipo de Administración		7,899.6	7,899.6	7,899.6	7,899.6	0.0
e2) Mobiliario y Equipo Educativo y Recreativo			0.0			0.0
e3) Equipo e Instrumental Médico y de Laboratorio			0.0			0.0
e4) Vehículos y Equipo de Transporte			0.0			0.0
e5) Equipo de Defensa y Seguridad			0.0			0.0
e6) Maquinaria, Otros Equipos y Herramientas			0.0			0.0
e7) Activos Biológicos			0.0			0.0
e8) Bienes Inmuebles			0.0			0.0
e9) Activos Intangibles			0.0			0.0
<b>F. Inversión Pública (F=f1+f2+f3)</b>	<b>0.0</b>	<b>0.0</b>	<b>0.0</b>	<b>0.0</b>	<b>0.0</b>	<b>0.0</b>
f1) Obra Pública en Bienes de Dominio Público			0.0			0.0
f2) Obra Pública en Bienes Propios			0.0			0.0
f3) Proyectos Productivos y Acciones de Fomento			0.0			0.0
<b>G. Inversiones Financieras y Otras Provisiones (G=g1+g2+g3+g4+g5+g6+g7)</b>	<b>0.0</b>	<b>0.0</b>	<b>0.0</b>	<b>0.0</b>	<b>0.0</b>	<b>0.0</b>
g1) Inversiones Para el Fomento de Actividades Productivas			0.0			0.0
g2) Acciones y Participaciones de Capital			0.0			0.0
g3) Compra de Títulos y Valores			0.0			0.0
g4) Concesión de Préstamos			0.0			0.0
g5) Inversiones en Fideicomisos, Mandatos y Otros Análogos			0.0			0.0
Fideicomiso de Desastres Naturales (Informativo)			0.0			0.0
g6) Otras Inversiones Financieras			0.0			0.0
g7) Provisiones para Contingencias y Otras Erogaciones Especiales			0.0			0.0
<b>H. Participaciones y Aportaciones (H=h1+h2+h3)</b>	<b>0.0</b>	<b>0.0</b>	<b>0.0</b>	<b>0.0</b>	<b>0.0</b>	<b>0.0</b>
h1) Participaciones			0.0			0.0
h2) Aportaciones			0.0			0.0
h3) Convenios			0.0			0.0
<b>I. Deuda Pública (I=i1+i2+i3+i4+i5+i6+i7)</b>	<b>0.0</b>	<b>3,484.9</b>	<b>3,484.9</b>	<b>3,171.6</b>	<b>3,171.6</b>	<b>313.3</b>
i1) Amortización de la Deuda Pública			0.0			0.0
i2) Intereses de la Deuda Pública			0.0			0.0
i3) Comisiones de la Deuda Pública			0.0			0.0
i4) Gastos de la Deuda Pública			0.0			0.0
i5) Costo por Coberturas			0.0			0.0
i6) Apoyos Financieros			0.0			0.0
<b>i7) Adeudos de Ejercicios Fiscales Anteriores (ADEFAS)</b>		<b>3,484.9</b>	<b>3,484.9</b>	<b>3,171.8</b>	<b>3,171.8</b>	<b>313.1</b>

CUENTA PÚBLICA DEL GOBIERNO, ORGANISMOS AUXILIARES Y AUTÓNOMOS DEL ESTADO DE MÉXICO 2021

Concepto	Egresos					Subejercicio
	Aprobado	Ampliaciones/ (Reducciones)	Modificado	Devengado	Pagado	
<b>II. Gasto Etiquetado (II=A+B+C+D+E+F+G+H+I)</b>	<b>0.0</b>	<b>0.0</b>	<b>0.0</b>	<b>0.0</b>	<b>0.0</b>	<b>0.0</b>
<b>A. Servicios Personales (A=a1+a2+a3+a4+a5+a6+a7)</b>	<b>0.0</b>	<b>0.0</b>	<b>0.0</b>	<b>0.0</b>	<b>0.0</b>	<b>0.0</b>
a1) Remuneraciones al Personal de Carácter Permanente			0.0			0.0
a2) Remuneraciones al Personal de Carácter Transitorio			0.0			0.0
a3) Remuneraciones Adicionales y Especiales			0.0			0.0
a4) Seguridad Social			0.0			0.0
a5) Otras Prestaciones Sociales y Económicas			0.0			0.0
a6) Previsiones			0.0			0.0
a7) Pago de Estímulos a Servidores Públicos			0.0			0.0
<b>B. Materiales y Suministros (B=b1+b2+b3+b4+b5+b6+b7+b8+b9)</b>	<b>0.0</b>	<b>0.0</b>	<b>0.0</b>	<b>0.0</b>	<b>0.0</b>	<b>0.0</b>
b1) Materiales de Administración, Emisión de Documentos y Artículos Oficiales			0.0			0.0
b2) Alimentos y Utensilios			0.0			0.0
b3) Materias Primas y Materiales de Producción y Comercialización			0.0			0.0
b4) Materiales y Artículos de Construcción y de Reparación			0.0			0.0
b5) Productos Químicos, Farmacéuticos y de Laboratorio			0.0			0.0
b6) Combustibles, Lubricantes y Aditivos			0.0			0.0
b7) Vestuario, Blancos, Prendas de Protección y Artículos Deportivos			0.0			0.0
b8) Materiales y Suministros Para Seguridad			0.0			0.0
b9) Herramientas, Refacciones y Accesorios Menores			0.0			0.0
<b>C. Servicios Generales (C=c1+c2+c3+c4+c5+c6+c7+c8+c9)</b>	<b>0.0</b>	<b>0.0</b>	<b>0.0</b>	<b>0.0</b>	<b>0.0</b>	<b>0.0</b>
c1) Servicios Básicos			0.0			0.0
c2) Servicios de Arrendamiento			0.0			0.0
c3) Servicios Profesionales, Científicos, Técnicos y Otros Servicios			0.0			0.0
c4) Servicios Financieros, Bancarios y Comerciales			0.0			0.0
c5) Servicios de Instalación, Reparación, Mantenimiento y Conservación			0.0			0.0
c6) Servicios de Comunicación Social y Publicidad			0.0			0.0
c7) Servicios de Traslado y Viáticos			0.0			0.0
c8) Servicios Oficiales			0.0			0.0
c9) Otros Servicios Generales			0.0			0.0
<b>D. Transferencias, Asignaciones, Subsidios y Otras Ayudas (D=d1+d2+d3+d4+d5+d6+d7+d8+d9)</b>	<b>0.0</b>	<b>0.0</b>	<b>0.0</b>	<b>0.0</b>	<b>0.0</b>	<b>0.0</b>
d1) Transferencias Internas y Asignaciones al Sector Público			0.0			0.0
d2) Transferencias al Resto del Sector Público			0.0			0.0
d3) Subsidios y Subvenciones			0.0			0.0
d4) Ayudas Sociales			0.0			0.0
d5) Pensiones y Jubilaciones			0.0			0.0
d6) Transferencias a Fideicomisos, Mandatos y Otros Análogos			0.0			0.0
d7) Transferencias a la Seguridad Social			0.0			0.0
d8) Donativos			0.0			0.0
d9) Transferencias al Exterior			0.0			0.0
<b>E. Bienes Muebles, Inmuebles e Intangibles (E=e1+e2+e3+e4+e5+e6+e7+e8+e9)</b>	<b>0.0</b>	<b>0.0</b>	<b>0.0</b>	<b>0.0</b>	<b>0.0</b>	<b>0.0</b>
e1) Mobiliario y Equipo de Administración			0.0			0.0
e2) Mobiliario y Equipo Educativo y Recreativo			0.0			0.0
e3) Equipo e Instrumental Médico y de Laboratorio			0.0			0.0
e4) Vehículos y Equipo de Transporte			0.0			0.0
e5) Equipo de Defensa y Seguridad			0.0			0.0
e6) Maquinaria, Otros Equipos y Herramientas			0.0			0.0
e7) Activos Biológicos			0.0			0.0
e8) Bienes Inmuebles			0.0			0.0
e9) Activos Intangibles			0.0			0.0
<b>F. Inversión Pública (F=f1+f2+f3)</b>	<b>0.0</b>	<b>0.0</b>	<b>0.0</b>	<b>0.0</b>	<b>0.0</b>	<b>0.0</b>
f1) Obra Pública en Bienes de Dominio Público			0.0			0.0
f2) Obra Pública en Bienes Propios			0.0			0.0
f3) Proyectos Productivos y Acciones de Fomento			0.0			0.0
<b>G. Inversiones Financieras y Otras Provisiones (G=g1+g2+g3+g4+g5+g6+g7)</b>	<b>0.0</b>	<b>0.0</b>	<b>0.0</b>	<b>0.0</b>	<b>0.0</b>	<b>0.0</b>
g1) Inversiones Para el Fomento de Actividades Productivas			0.0			0.0
g2) Acciones y Participaciones de Capital			0.0			0.0
g3) Compra de Títulos y Valores			0.0			0.0
g4) Concesión de Préstamos			0.0			0.0
g5) Inversiones en Fideicomisos, Mandatos y Otros Análogos			0.0			0.0
Fideicomiso de Desastres Naturales (Informativo)			0.0			0.0
g6) Otras Inversiones Financieras			0.0			0.0
g7) Provisiones para Contingencias y Otras Erogaciones Especiales			0.0			0.0
<b>H. Participaciones y Aportaciones (H=h1+h2+h3)</b>	<b>0.0</b>	<b>0.0</b>	<b>0.0</b>	<b>0.0</b>	<b>0.0</b>	<b>0.0</b>
h1) Participaciones			0.0			0.0
h2) Aportaciones			0.0			0.0
h3) Convenios			0.0			0.0
<b>I. Deuda Pública (I=i1+i2+i3+i4+i5+i6+i7)</b>	<b>0.0</b>	<b>0.0</b>	<b>0.0</b>	<b>0.0</b>	<b>0.0</b>	<b>0.0</b>
i1) Amortización de la Deuda Pública			0.0			0.0
i2) Intereses de la Deuda Pública			0.0			0.0
i3) Comisiones de la Deuda Pública			0.0			0.0
i4) Gastos de la Deuda Pública			0.0			0.0
i5) Costo por Coberturas			0.0			0.0
i6) Apoyos Financieros			0.0			0.0
i7) Adeudos de Ejercicios Fiscales Anteriores (ADEFAS)			0.0			0.0
<b>III. Total de Egresos (III = I + II)</b>	<b>269,881.9</b>	<b>-3,948.8</b>	<b>265,933.1</b>	<b>204,051.7</b>	<b>204,051.7</b>	<b>61,881.4</b>



C C C E M

Centro de Control de Confianza del Estado de México Estado Analítico del Ejercicio del Presupuesto de Egresos Detallado Clasificación Administrativa Del 1 de Enero al 31 de Diciembre de 2021 (Miles de Pesos)						
Concepto (c)	Egresos					Subejercicio
	Aprobado	Ampliaciones/ (Reducciones)	Modificado	Devengado	Pagado	
<b>I. Gasto No Etiquetado (I=A+B+C+D+E+F+G+H)</b>	269,881.9	-3,948.8	265,933.1	204,051.7	204,051.7	61,881.4
Centro de Control de Confianza del Estado de México (206C02)	269,881.9	-3,948.8	265,933.1	204,051.7	204,051.7	61,881.4
<b>II. Gasto Etiquetado (II=A+B+C+D+E+F+G+H)</b>	0.0	0.0	0.0	0.0	0.0	0.0
Centro de Control de Confianza del Estado de México (206C02)			0.0			0.0
<b>III. Total de Egresos (III = I + II)</b>	269,881.9	-3,948.8	265,933.1	204,051.7	204,051.7	61,881.4

CUENTA PÚBLICA DEL GOBIERNO, ORGANISMOS AUXILIARES Y AUTÓNOMOS DEL ESTADO DE MÉXICO 2021

Centro de Control de Confianza del Estado de México Estado Analítico del Ejercicio del Presupuesto de Egresos Detallado Clasificación Funcional (Finalidad y Función) Del 1 de Enero al 31 de Diciembre de 2021 (Miles de Pesos)						
Concepto (c)	Egresos					Subejercicio (e)
	Aprobado (d)	Ampliaciones/ (Reducciones)	Modificado	Devengado	Pagado	
<b>I. Gasto No Etiquetado (I=A+B+C+D)</b>	<b>269,881.9</b>	<b>-3,948.8</b>	<b>265,933.1</b>	<b>204,051.7</b>	<b>204,051.7</b>	<b>61,881.4</b>
<b>A. Gobierno (A=a1+a2+a3+a4+a5+a6+a7+a8)</b>	<b>269,881.9</b>	<b>-7,433.7</b>	<b>262,448.2</b>	<b>200,880.1</b>	<b>200,880.1</b>	<b>61,568.1</b>
a1) Legislación			0.0			0.0
a2) Justicia			0.0			0.0
a3) Coordinación de la Política de Gobierno			0.0			0.0
a4) Relaciones Exteriores			0.0			0.0
a5) Asuntos Financieros y Hacendarios			0.0			0.0
a6) Seguridad Nacional			0.0			0.0
a7) Asuntos de Orden Público y de Seguridad Interior	269,881.9	-7,433.7	262,448.2	200,880.1	200,880.1	61,568.1
a8) Otros Servicios Generales			0.0			0.0
<b>B. Desarrollo Social (B=b1+b2+b3+b4+b5+b6+b7)</b>	<b>0.0</b>	<b>0.0</b>	<b>0.0</b>	<b>0.0</b>	<b>0.0</b>	<b>0.0</b>
b1) Protección Ambiental			0.0			0.0
b2) Vivienda y Servicios a la Comunidad			0.0			0.0
b3) Salud			0.0			0.0
b4) Recreación, Cultura y Otras Manifestaciones Sociales			0.0			0.0
b5) Educación			0.0			0.0
b6) Protección Social			0.0			0.0
b7) Otros Asuntos Sociales			0.0			0.0
<b>C. Desarrollo Económico (C=c1+c2+c3+c4+c5+c6+c7+c8+c9)</b>	<b>0.0</b>	<b>0.0</b>	<b>0.0</b>	<b>0.0</b>	<b>0.0</b>	<b>0.0</b>
c1) Asuntos Económicos, Comerciales y Laborales en General			0.0			0.0
c2) Agropecuaria, Silvicultura, Pesca y Caza			0.0			0.0
c3) Combustibles y Energía			0.0			0.0
c4) Minería, Manufacturas y Construcción			0.0			0.0
c5) Transporte			0.0			0.0
c6) Comunicaciones			0.0			0.0
c7) Turismo			0.0			0.0
c8) Ciencia, Tecnología e Innovación			0.0			0.0
c9) Otras Industrias y Otros Asuntos Económicos			0.0			0.0
<b>D. Otras No Clasificadas en Funciones Anteriores (D=d1+d2+d3+d4)</b>	<b>0.0</b>	<b>3,484.9</b>	<b>3,484.9</b>	<b>3,171.6</b>	<b>3,171.6</b>	<b>313.3</b>
d1) Transacciones de la Deuda Pública / Costo Financiero de la Deuda			0.0			0.0
d2) Transferencias, Participaciones y Aportaciones Entre Diferentes Niveles y Órdenes de Gobierno			0.0			0.0
d3) Saneamiento del Sistema Financiero			0.0			0.0
d4) Adeudos de Ejercicios Fiscales Anteriores		3,484.9	3,484.9	3,171.6	3,171.6	313.3
<b>II. Gasto Etiquetado (II=A+B+C+D)</b>	<b>0.0</b>	<b>0.0</b>	<b>0.0</b>	<b>0.0</b>	<b>0.0</b>	<b>0.0</b>
<b>A. Gobierno (A=a1+a2+a3+a4+a5+a6+a7+a8)</b>	<b>0.0</b>	<b>0.0</b>	<b>0.0</b>	<b>0.0</b>	<b>0.0</b>	<b>0.0</b>
a1) Legislación			0.0			0.0
a2) Justicia			0.0			0.0
a3) Coordinación de la Política de Gobierno			0.0			0.0
a4) Relaciones Exteriores			0.0			0.0
a5) Asuntos Financieros y Hacendarios			0.0			0.0
a6) Seguridad Nacional			0.0			0.0
a7) Asuntos de Orden Público y de Seguridad Interior			0.0			0.0
a8) Otros Servicios Generales			0.0			0.0
<b>B. Desarrollo Social (B=b1+b2+b3+b4+b5+b6+b7)</b>	<b>0.0</b>	<b>0.0</b>	<b>0.0</b>	<b>0.0</b>	<b>0.0</b>	<b>0.0</b>
b1) Protección Ambiental			0.0			0.0
b2) Vivienda y Servicios a la Comunidad			0.0			0.0
b3) Salud			0.0			0.0
b4) Recreación, Cultura y Otras Manifestaciones Sociales			0.0			0.0
b5) Educación			0.0			0.0
b6) Protección Social			0.0			0.0
b7) Otros Asuntos Sociales			0.0			0.0
<b>C. Desarrollo Económico (C=c1+c2+c3+c4+c5+c6+c7+c8+c9)</b>	<b>0.0</b>	<b>0.0</b>	<b>0.0</b>	<b>0.0</b>	<b>0.0</b>	<b>0.0</b>
c1) Asuntos Económicos, Comerciales y Laborales en General			0.0			0.0
c2) Agropecuaria, Silvicultura, Pesca y Caza			0.0			0.0
c3) Combustibles y Energía			0.0			0.0
c4) Minería, Manufacturas y Construcción			0.0			0.0
c5) Transporte			0.0			0.0
c6) Comunicaciones			0.0			0.0
c7) Turismo			0.0			0.0
c8) Ciencia, Tecnología e Innovación			0.0			0.0
c9) Otras Industrias y Otros Asuntos Económicos			0.0			0.0
<b>D. Otras No Clasificadas en Funciones Anteriores (D=d1+d2+d3+d4)</b>	<b>0.0</b>	<b>0.0</b>	<b>0.0</b>	<b>0.0</b>	<b>0.0</b>	<b>0.0</b>
d1) Transacciones de la Deuda Pública / Costo Financiero de la Deuda			0.0			0.0
d2) Transferencias, Participaciones y Aportaciones Entre Diferentes Niveles y Órdenes de Gobierno			0.0			0.0
d3) Saneamiento del Sistema Financiero			0.0			0.0
d4) Adeudos de Ejercicios Fiscales Anteriores			0.0			0.0
<b>III. Total de Egresos (III = I + II)</b>	<b>269,881.9</b>	<b>-3,948.8</b>	<b>265,933.1</b>	<b>204,051.7</b>	<b>204,051.7</b>	<b>61,881.4</b>

C C C E M

Centro de Control de Confianza del Estado de México Estado Analítico del Ejercicio del Presupuesto de Egresos Detallado Clasificación de Servicios Personales por Categoría Del 1 de Enero al 31 de Diciembre de 2021 (Miles de Pesos)						
Concepto (c)	Egresos					Subejercicio
	Aprobado	Ampliaciones/ (Reducciones)	Modificado	Devengado	Pagado	
<b>I. Gasto No Etiquetado (I=A+B+C+D+E+F)</b>	146,162.5	0.0	146,162.5	114,454.5	114,454.5	31,708.0
A. Personal Administrativo y de Servicio Público	146,162.5		146,162.5	114,454.5	114,454.5	31,708.0
B. Magisterio			0.0			0.0
<b>C. Servicios de Salud (C=c1+c2)</b>	0.0	0.0	0.0	0.0	0.0	0.0
c1) Personal Administrativo			0.0			0.0
c2) Personal Médico, Paramédico y afín			0.0			0.0
D. Seguridad Pública			0.0			0.0
<b>E. Gastos asociados a la implementación de nuevas leyes federales o reformas a las mismas (E = e1 + e2)</b>	0.0	0.0	0.0	0.0	0.0	0.0
e1) Nombre del Programa o Ley 1			0.0			0.0
e2) Nombre del Programa o Ley 2			0.0			0.0
F. Sentencias laborales definitivas			0.0			0.0
<b>II. Gasto Etiquetado (II=A+B+C+D+E+F)</b>	0.0	0.0	0.0	0.0	0.0	0.0
A. Personal Administrativo y de Servicio Público			0.0			0.0
B. Magisterio			0.0			0.0
<b>C. Servicios de Salud (C=c1+c2)</b>	0.0	0.0	0.0	0.0	0.0	0.0
c1) Personal Administrativo			0.0			0.0
c2) Personal Médico, Paramédico y afín			0.0			0.0
D. Seguridad Pública			0.0			0.0
<b>E. Gastos asociados a la implementación de nuevas leyes federales o reformas a las mismas (E = e1 + e2)</b>	0.0	0.0	0.0	0.0	0.0	0.0
e1) Nombre del Programa o Ley 1			0.0			0.0
e2) Nombre del Programa o Ley 2			0.0			0.0
F. Sentencias laborales definitivas			0.0			0.0
<b>III. Total del Gasto en Servicios Personales (III = I + II)</b>	146,162.5	0.0	146,162.5	114,454.5	114,454.5	31,708.0

**FIDEICOMISO PÚBLICO PARA LA  
CONSTRUCCIÓN DE CENTROS  
PREVENTIVOS Y DE  
READAPTACIÓN SOCIAL EN EL  
ESTADO DE MÉXICO**

**FIDEICOMISO C3**



	<b>CONTENIDO</b>	<b>PÁGINA</b>
<b>I.</b>	<b>INFORMACIÓN CONTABLE</b>	
	ESTADO DE SITUACIÓN FINANCIERA	5
	ESTADO DE ACTIVIDADES	6
	ESTADO DE VARIACIÓN EN LA HACIENDA PÚBLICA	7
	ESTADO DE CAMBIOS EN LA SITUACIÓN FINANCIERA	8
	ESTADO DE FLUJOS DE EFECTIVO	9
	ESTADO ANALÍTICO DEL ACTIVO	10
	ESTADO ANALÍTICO DE LA DEUDA Y OTROS PASIVOS	11
	INFORME SOBRE PASIVOS CONTINGENTES	12
	NOTAS A LOS ESTADOS FINANCIEROS	13
<b>II.</b>	<b>INFORMACIÓN PRESUPUESTARIA</b>	27
<b>III.</b>	<b>INFORMACIÓN PROGRAMÁTICA</b>	41
<b>IV.</b>	<b>ANEXOS ESTABLECIDOS EN DIFERENTES ORDENAMIENTOS</b>	47
<b>V.</b>	<b>FORMATOS PARA EL CUMPLIMIENTO DE LA LEY DE DISCIPLINA FINANCIERA DE LAS ENTIDADES FEDERATIVAS Y LOS MUNICIPIOS</b>	51



## FIDEICOMISO C3

**Fideicomiso Público para La Construcción de Centros Preventivos y de Readaptación Social en el Estado de México**  
**Estado de Situación Financiera**  
**Al 31 de Diciembre de 2021 y 2020**  
**(Miles de Pesos)**

Concepto	Año		Concepto	Año	
	2021	2020		2021	2020
<b>ACTIVO</b>			<b>PASIVO</b>		
<b>Activo Circulante</b>			<b>Pasivo Circulante</b>		
Electivo y Equivalentes	940.0	7,052.4	Cuentas por Pagar a Corto Plazo	89.6	116.1
Derechos a Recibir Efectivo o Equivalentes	32,748.1	9,069.6	Documentos por Pagar a Corto Plazo	.0	.0
Derechos a Recibir Bienes o Servicios	.0	.0	Porción a Corto Plazo de la Deuda Pública a Largo Plazo	.0	.0
Inventarios	.0	.0	Títulos y Valores a Corto Plazo	.0	.0
Almacenes	.0	.0	Pasivos Diferidos a Corto Plazo	.0	.0
Estimación por Pérdida o Deterioro de Activos Circulantes	.0	.0	Fondos y Bienes de Terceros en Garantía y/o Administración a Corto Plazo	.0	.0
Otros Activos Circulantes	.0	.0	Provisiones a Corto Plazo	.0	.0
			Otros Pasivos a Corto Plazo	.0	.0
<b>Total de Activos Circulantes</b>	<b>33,688.1</b>	<b>16,122.0</b>	<b>Total de Pasivos Circulantes</b>	<b>89.6</b>	<b>116.1</b>
<b>Activo No Circulante</b>			<b>Pasivo No Circulante</b>		
Inversiones Financieras a Largo Plazo	15,591.4	35,850.3	Cuentas por Pagar a Largo Plazo	.0	.0
Derechos a Recibir Efectivo o Equivalentes a Largo Plazo	.0	.0	Documentos por Pagar a Largo Plazo	.0	.0
Bienes Inmuebles, Infraestructura y Construcciones en Proceso	1,199,985.0	1,199,985.0	Deuda Pública a Largo Plazo	583,963.1	651,098.5
Bienes Muebles	588.2	588.2	Pasivos Diferidos a Largo Plazo	.0	.0
Activos Intangibles	.0	.0	Fondos y Bienes de Terceros en Garantía y/o en Administración a Largo Plazo	.0	.0
Depreciación, Deterioro y Amortización Acumulada de Bienes	-226,492.7	-202,440.1	Provisiones a Largo Plazo	20,265.4	40,524.3
Activos Diferidos	11.0	11.0			
Estimación por Pérdida o Deterioro de Activos no Circulantes	.0	.0	<b>Total de Pasivos No Circulantes</b>	<b>604,228.5</b>	<b>691,622.8</b>
Otros Activos no Circulantes	.0	.0			
<b>Total de Activos No Circulantes</b>	<b>989,682.9</b>	<b>1,033,994.4</b>	<b>Total del Pasivo</b>	<b>604,318.1</b>	<b>691,738.9</b>
<b>Total del Activo</b>	<b>1,023,371.0</b>	<b>1,050,116.4</b>	<b>HACIENDA PÚBLICA/ PATRIMONIO</b>		
			<b>Hacienda Pública/Patrimonio Contribuido</b>	<b>1.0</b>	<b>1.0</b>
			Aportaciones	1.0	1.0
			Donaciones de Capital	.0	.0
			Actualización de la Hacienda Pública / Patrimonio	.0	.0
			<b>Hacienda Pública/Patrimonio Generado</b>	<b>419,051.9</b>	<b>358,376.5</b>
			Resultados del Ejercicio (Ahorro / Desahorro)	60,675.4	41,973.8
			Resultados de Ejercicios Anteriores	358,376.5	316,402.7
			Revalúos	.0	.0
			Reservas	.0	.0
			Rectificaciones de Resultados de Ejercicios Anteriores	.0	.0
			<b>Exceso o Insuficiencia en la Actualización de la Hacienda Pública/Patrimonio</b>	<b>.0</b>	<b>.0</b>
			Resultado por Posición Monetaria		
			Resultado por Tenencia de Activos no Monetarios		
			<b>Total Hacienda Pública/ Patrimonio</b>	<b>419,052.9</b>	<b>358,377.5</b>
			<b>Total del Pasivo y Hacienda Pública / Patrimonio</b>	<b>1,023,371.0</b>	<b>1,050,116.4</b>



**Fideicomiso Público para la Construcción de Centros Preventivos y de Readaptación Social en el Estado de México**  
**Estado de Actividades**  
**Del 1 de Enero al 31 de Diciembre de 2021 y 2020**  
**( Miles de Pesos )**

Concepto	2021	2020
<b>INGRESOS Y OTROS BENEFICIOS</b>		
<b>Ingresos de la Gestión</b>	<b>1,060.0</b>	<b>.0</b>
Impuestos		
Cuotas y Aportaciones de Seguridad Social		
Contribuciones de Mejoras		
Derechos		
Productos	1,060.0	
Aprovechamientos		
Ingresos por Venta de Bienes y Prestación de Servicios		
<b>Participaciones, Aportaciones, Convenios Incentivos Derivados de la Colaboración Fiscal, Fondos Distintos de Aportaciones, Transferencias, Asignaciones, Subsidios y Subvenciones y Pensiones y Jubilaciones</b>	<b>137,491.2</b>	<b>138,448.9</b>
Participaciones, Aportaciones, Convenios, Incentivos Derivados de la Colaboración Fiscal y Fondos Distintos de Aportaciones		
Transferencia, Asignaciones, Subsidios y Subvenciones y Pensiones y Jubilaciones	137,491.2	138,448.9
<b>Otros Ingresos y Beneficios</b>	<b>.0</b>	<b>398.6</b>
Ingresos Financieros	.0	398.6
Incremento por Variación de Inventarios		
Disminución del Exceso de Estimaciones por Pérdida o Deterioro u Obsolescencia		
Disminución del Exceso de Provisiones		
Otros Ingresos y Beneficios Varios		
<b>Total de Ingresos y Otros Beneficios</b>	<b>138,551.2</b>	<b>138,847.5</b>
<b>GASTOS Y OTRAS PÉRDIDAS</b>		
<b>Gastos de Funcionamiento</b>	<b>4,507.6</b>	<b>3,864.5</b>
Servicios Personales	3,856.2	3,234.1
Materiales y Suministros	104.6	119.2
Servicios Generales	546.8	511.2
<b>Transferencia, Asignaciones, Subsidios y Otras Ayudas</b>	<b>.0</b>	<b>.0</b>
Transferencias Internas y Asignaciones al Sector Público		
Transferencias al Resto del Sector Público		
Subsidios y Subvenciones		
Ayudas Sociales		
Pensiones y Jubilaciones		
Transferencias a Fideicomisos, Mandatos y Contratos Análogos		
Transferencias a la Seguridad Social		
Donativos		
Transferencias al Exterior		
<b>Participaciones y Aportaciones</b>	<b>.0</b>	<b>.0</b>
Participaciones		
Aportaciones		
Convenios		
<b>Intereses, Comisiones y Otros Gastos de la Deuda Pública</b>	<b>49,315.6</b>	<b>63,845.1</b>
Intereses de la Deuda Pública	48,398.8	62,975.0
Comisiones de la Deuda Pública	916.8	870.1
Gastos de la Deuda Pública		
Costo por Coberturas		
Apoyos Financieros		
<b>Otros Gastos y Pérdidas Extraordinarias</b>	<b>24,052.6</b>	<b>29,164.1</b>
Estimaciones, Depreciaciones, Deterioros, Obsolescencia y Amortizaciones	24,052.6	24,052.6
Provisiones		
Disminución de Inventarios		
Aumento por Insuficiencia de Estimaciones por Pérdida o Deterioro y Obsolescencia		
Aumento por Insuficiencia de Provisiones		
Otros Gastos	.0	5,111.5
<b>Inversión Pública</b>	<b>.0</b>	<b>.0</b>
Inversión Pública no Capitalizable		
<b>Total de Gastos y Otras Pérdidas</b>	<b>77,875.8</b>	<b>96,873.7</b>
<b>Resultados del Ejercicio (Ahorro/Desahorro)</b>	<b>60,675.4</b>	<b>41,973.8</b>

## FIDEICOMISO C3

Fideicomiso Público para la Construcción de Centros Preventivos y de Readaptación Social en el Estado de México					
Estado de Variación en la Hacienda Pública					
Del 1 de Enero al 31 de Diciembre 2021 y 2020					
Concepto	Hacienda Pública / Patrimonio Contribuido	Hacienda Pública / Patrimonio Generado de Ejercicios Anteriores	Hacienda Pública / Patrimonio Generado del Ejercicio	Exceso o Insuficiencia en la Actualización de la Hacienda Pública / Patrimonio	Total
<b>Hacienda Pública / Patrimonio Contribuido Neto de 2020</b>	<b>1.0</b>				<b>1.0</b>
Aportaciones	1.0				1.0
Donaciones de Capital					0.0
Actualización de la Hacienda Pública/Patrimonio					0.0
<b>Hacienda Pública / Patrimonio Generado Neto de 2020</b>		<b>316,402.7</b>	<b>41,973.8</b>	<b>0.0</b>	<b>358,376.5</b>
Resultados del Ejercicio (Ahorro/Desahorro)			41,973.8		41,973.8
Resultados de Ejercicios Anteriores		316,402.7			316,402.7
Revalúos					0.0
Reservas					0.0
Rectificaciones de Resultados de Ejercicios Anteriores					0.0
<b>Exceso o Insuficiencia en la Actualización de la Hacienda Pública / Patrimonio Neto de 2020</b>				<b>0.0</b>	<b>0.0</b>
Resultado por Posición Monetaria					0.0
Resultado por Tenencia de Activos no Monetarios					0.0
<b>Hacienda Pública / Patrimonio Neto Final de 2020</b>	<b>1.0</b>	<b>316,402.7</b>	<b>41,973.8</b>	<b>0.0</b>	<b>358,377.5</b>
<b>Cambios en la Hacienda Pública / Patrimonio Contribuido Neto de 2021</b>	<b>0.0</b>				<b>0.0</b>
Aportaciones					0.0
Donaciones de Capital					0.0
Actualización de la Hacienda Pública/Patrimonio					0.0
<b>Variaciones de la Hacienda Pública / Patrimonio Generado Neto de 2021</b>		<b>41,973.8</b>	<b>18,701.6</b>		<b>60,675.4</b>
Resultados del Ejercicio (Ahorro/Desahorro)			60,675.4		60,675.4
Resultados de Ejercicios Anteriores		41,973.8	-41,973.8		0.0
Revalúos					0.0
Reservas					0.0
Rectificaciones de Resultados de Ejercicios Anteriores					0.0
<b>Cambios en el Exceso o Insuficiencia en la Actualización de la Hacienda Pública / Patrimonio Neto de 2021</b>				<b>0.0</b>	<b>0.0</b>
Resultado por Posición Monetaria					0.0
Resultado por Tenencia de Activos no Monetarios					0.0
<b>Hacienda Pública / Patrimonio Neto Final de 2021</b>	<b>1.0</b>	<b>358,376.5</b>	<b>60,675.4</b>	<b>0.0</b>	<b>419,052.9</b>

**Fideicomiso Público para la Construcción de Centros Preventivos y de Readaptación Social en el Estado de México**  
**Estado de Cambios en la Situación Financiera**  
**Del 1 de Enero al 31 de Diciembre de 2021**  
**(Miles de Pesos )**

Concepto	Origen	Aplicación
<b>ACTIVO</b>	<b>50,423.9</b>	<b>23,678.5</b>
<b>Activo Circulante</b>	<b>6,112.4</b>	<b>23,678.5</b>
Efectivo y Equivalentes	6,112.4	.0
Derechos a Recibir Efectivo o Equivalentes	.0	23,678.5
Derechos a Recibir Bienes o Servicios		
Inventarios		
Almacenes		
Estimación por Pérdida o Deterioro de Activos Circulantes		
Otros Activos Circulantes		
<b>Activo No circulante</b>	<b>44,311.5</b>	<b>.0</b>
Inversiones Financieras a Largo Plazo	20,258.9	.0
Derechos a Recibir Efectivo o Equivalentes a Largo Plazo		
Bienes Inmuebles, Infraestructura y Construcciones en Proceso		
Bienes Muebles		
Activos Intangibles		
Depreciación, Deterioro y Amortización Acumulada de Bienes	24,052.6	
Activos Diferidos		
Estimación por Pérdida o Deterioro de Activos no Circulantes		
Otros Activos no Circulantes		
<b>PASIVO</b>	<b>.0</b>	<b>87,420.8</b>
<b>Pasivo Circulante</b>	<b>.0</b>	<b>26.5</b>
Cuentas por Pagar a Corto Plazo	.0	26.5
Documentos por Pagar a Corto Plazo		
Porción a Corto Plazo de la Deuda Pública a Largo Plazo		
Títulos y Valores a Corto Plazo		
Pasivos Diferidos a Corto Plazo		
Fondos y Bienes de Terceros en Garantía y/o Administración a Corto Plazo		
Provisiones a Corto Plazo		
Otros Pasivos a Corto Plazo		
<b>Pasivo No Circulante</b>	<b>.0</b>	<b>87,394.3</b>
Cuentas por Pagar a Largo Plazo		
Documentos por Pagar a Largo Plazo		
Deuda Pública a Largo Plazo		67,135.4
Pasivos Diferidos a Largo Plazo		
Fondos y Bienes de Terceros en Garantía y/o en Administración a Largo Plazo		
Provisiones a Largo Plazo	.0	20,258.9
<b>HACIENDA PÚBLICA/PATRIMONIO</b>	<b>60,675.4</b>	<b>.0</b>
<b>Hacienda Pública/Patrimonio Contribuido</b>	<b>.0</b>	<b>.0</b>
Aportaciones		
Donaciones de Capital		
Actualización de la Hacienda Pública/Patrimonio		
<b>Hacienda Pública/Patrimonio Generado</b>	<b>60,675.4</b>	<b>.0</b>
Resultados del Ejercicio (Ahorro/Desahorro)	18,701.6	
Resultados de Ejercicios Anteriores	41,973.8	
Revalúos		
Reservas		
Rectificaciones de Resultados de Ejercicios Anteriores		
<b>Exceso o insuficiencia en la Actualización de la Hacienda Pública/Patrimonio</b>	<b>.0</b>	<b>.0</b>
Resultado por Posición Monetaria		
Resultado por Tenencia de Activos no Monetarios		

## FIDEICOMISO C3

**Fideicomiso Público para la Construcción de Centros Preventivos y de Readaptación Social en el Estado de México**  
**Estado de Flujos de Efectivo**  
**Del 1 de Enero al 31 de Diciembre de 2021 y 2020**  
**( Miles de Pesos )**

Concepto	2021	2020
<b>Flujos de Efectivo de las Actividades de Operación</b>		
<b>Origen</b>	<b>138,551.2</b>	<b>138,847.5</b>
Impuestos		
Cuotas y Aportaciones de Seguridad Social		
Contribuciones de Mejoras		
Derechos		
Productos	1,060.0	398.6
Aprovechamientos		
Ingresos por Venta de Bienes y Prestación de Servicios		
Participaciones, Aportaciones, Convenios, Incentivos de la Colaboración Fiscal y Fondos Distintos de		
Transferencias, Asignaciones, Subsidios y Subvenciones, y Pensiones y Jubilaciones	137,491.2	138,448.9
Otros Orígenes de Operación		
<b>Aplicación</b>	<b>77,875.8</b>	<b>96,873.7</b>
Servicios Personales	3,856.2	3,234.1
Materiales y Suministros	104.6	119.2
Servicios Generales	546.8	511.2
Transferencias Internas y Asignaciones al Sector Público		
Transferencias al Resto del Sector Público		
Subsidios y Subvenciones		
Ayudas Sociales		
Pensionamientos y Jubilaciones		
Transferencias a Fideicomisos, Mandatos y Contratos Análogos		
Transferencias a la Seguridad Social		
Donativos		
Transferencias al Exterior		
Participaciones		
Aportaciones		
Convenios		
Otras Aplicaciones de Operación	73,368.2	93,009.2
<b>Flujos Netos de Efectivo por Actividades de Operación</b>	<b>60,675.4</b>	<b>41,973.8</b>
<b>Flujos de Efectivo de las Actividades de Inversión</b>		
<b>Origen</b>	<b>44,311.5</b>	<b>33,012.7</b>
Bienes Inmuebles, Infraestructura y Construcciones en Proceso		
Bienes Muebles	24,052.6	24,052.6
Otros Orígenes de Inversión	20,258.9	8,960.1
<b>Aplicación</b>	<b>23,678.5</b>	<b>.0</b>
Bienes Inmuebles, Infraestructura y Construcciones en Proceso	.0	.0
Bienes Muebles		
Otras Aplicaciones de Inversión	23,678.5	.0
<b>Flujos Netos de Efectivo por Actividades de Inversión</b>	<b>20,633.0</b>	<b>33,012.7</b>
<b>Flujo de Efectivo de las Actividades de Financiamiento</b>		
<b>Origen</b>	<b>.0</b>	<b>59.4</b>
Endeudamiento Neto		
Interno		
Externo		
Otros Orígenes de Financiamiento	.0	59.4
<b>Aplicación</b>	<b>87,420.8</b>	<b>69,126.3</b>
Servicios de la Deuda		
Interno		
Externo		
Otras Aplicaciones de Financiamiento	87,420.8	69,126.3
<b>Flujos Netos de Efectivo por Actividades de Financiamiento</b>	<b>-87,420.8</b>	<b>-69,066.9</b>
<b>Incremento/Disminución Neta en el Efectivo y Equivalentes al Efectivo</b>	<b>-6,112.4</b>	<b>5,919.6</b>
<b>Efectivo y Equivalentes al Efectivo al Inicio del Ejercicio</b>	<b>7,052.4</b>	<b>1,132.8</b>
<b>Efectivo y Equivalentes al Efectivo al Final del Ejercicio</b>	<b>940.0</b>	<b>7,052.4</b>

CUENTA PÚBLICA DEL GOBIERNO, ORGANISMOS AUXILIARES Y AUTÓNOMOS DEL ESTADO DE MÉXICO 2021

Fideicomiso Público para la Construcción de Centros Preventivos y de Readaptación Social en el Estado de México  
 Estado Analítico del Activo  
 Del 1 de Enero al 31 de Diciembre de 2021  
 (Miles de Pesos)

Concepto	Saldo Inicial	Cargos del Período	Abonos del Período	Saldo Final	Variación del Período
	1	2	3	4 = (1+2-3)	(4-1)
<b>ACTIVO</b>	<b>1,050,116.4</b>	<b>369,828.7</b>	<b>396,574.1</b>	<b>1,023,371.0</b>	<b>-26,745.4</b>
<b>Activo Circulante</b>	<b>16,122.0</b>	<b>332,981.3</b>	<b>315,415.2</b>	<b>33,688.1</b>	<b>17,566.1</b>
Efectivo y Equivalentes	7,052.4	265,611.6	271,724.0	940.0	-6,112.4
Derechos a Recibir Efectivo o Equivalentes	9,069.6	67,369.7	43,691.2	32,748.1	23,678.5
Derechos a Recibir Bienes o Servicios				.0	.0
Inventarios				.0	.0
Almacenes				.0	.0
Estimación por Pérdida o Deterioro de Activos Circulantes				.0	.0
Otros Activos Circulantes				.0	.0
<b>Activo No Circulante</b>	<b>1,033,994.4</b>	<b>36,847.4</b>	<b>81,158.9</b>	<b>989,682.9</b>	<b>-44,311.5</b>
Inversiones Financieras a Largo Plazo	35,850.3	36,847.4	57,106.3	15,591.4	-20,258.9
Derechos a Recibir Efectivo o Equivalentes a Largo Plazo				.0	.0
Bienes Inmuebles, Infraestructura y Construcciones en Proceso	1,199,985.0	.0	.0	1,199,985.0	.0
Bienes Muebles	588.2	.0	.0	588.2	.0
Activos Intangibles				.0	.0
Depreciación, Deterioro y Amortización Acumulada de Bienes	-202,440.1	.0	24,052.6	-226,492.7	-24,052.6
Activos Diferidos	11.0			11.0	.0
Estimación por Pérdida o Deterioro de Activos no Circulantes				.0	.0
Otros Activos no Circulantes	.0	.0		.0	.0

## FIDEICOMISO C3

**Fideicomiso Público para la Construcción de Centros Preventivos y de Readaptación Social en el Estado de México**  
**Estado Analítico de la Deuda y Otros Pasivos**  
**Del 1 de Enero al 31 de diciembre de 2021**  
**(Miles de Pesos)**

Denominación de las Deudas	Moneda de Contratación	Institución o País Acreedor	Saldo Inicial del Período	Saldo Final del Período
<b>DEUDA PÚBLICA</b>				
<b>Corto Plazo</b>				
<b>Deuda Interna</b>			<b>.0</b>	<b>.0</b>
Instituciones de Crédito				
Títulos y Valores				
Arrendamientos Financieros				
<b>Deuda Externa</b>			<b>.0</b>	<b>.0</b>
Organismos Financieros Internacionales				
Deuda Bilateral				
Títulos y Valores				
Arrendamientos Financieros				
<b>Subtotal a Corto Plazo</b>			<b>.0</b>	<b>.0</b>
<b>Largo Plazo</b>				
<b>Deuda Interna</b>			<b>651,098.5</b>	<b>583,963.1</b>
Instituciones de Crédito	PESOS	INTERACCIONES, S.A. INSTITUCIÓN DE BANCA MÚLTIPLE	651,098.5	583,963.1
Títulos y Valores				
Arrendamientos Financieros				
<b>Deuda Externa</b>			<b>.0</b>	<b>.0</b>
Organismos Financieros Internacionales				
Deuda Bilateral				
Títulos y Valores				
Arrendamientos Financieros				
<b>Subtotal a Largo Plazo</b>			<b>651,098.5</b>	<b>583,963.1</b>
<b>Otros Pasivos</b>			<b>40,640.4</b>	<b>20,355.0</b>
<b>Total de Deuda y Otros Pasivos</b>			<b>691,738.9</b>	<b>604,318.1</b>

## INFORME SOBRE PASIVOS CONTINGENTES

En cumplimiento de lo dispuesto por los artículos 46, fracción I, inciso d y 52 de la Ley General de Contabilidad Gubernamental en relación al Informe Sobre Pasivos Contingentes, se menciona que este Organismo Auxiliar Fideicomiso C3 al 31 de diciembre de 2021, y de acuerdo con la información contenida en la Subcomisión de Conciliación, Arbitraje e Igualdad de Género, no se tienen demandas, ni juicios contingentes.

## NOTAS A LOS ESTADOS FINANCIEROS

### NOTAS DE DESGLOSE

#### 1. ESTADO DE SITUACIÓN FINANCIERA

##### ACTIVO

- Efectivo y Equivalentes**

El saldo de 940 mil pesos, se integra con las siguientes cuentas

<b>Concepto</b>	<b>Saldo al 31/12/2021</b>	<b>Saldo al 30/12/2020</b>
Efectivo	0.0	12.5
BBVA, S.A.		
CTA. 536	1.8	0.0
CTA. 199	0.0	5,324.5
 BANCO DEL BAJÍO		
CTA. 201	932.8	1,710.0
CTA. 201	5.4	5.4
 <b>Total</b>	<b>940.0</b> =====	<b>7,052.4</b> =====

- Derechos a Recibir Efectivo o Equivalentes**

El saldo se integra por las siguientes cuentas:

<b>Concepto</b>	<b>Saldo al 31/12/2021</b>	<b>Saldo al 30/12/2020</b>
Inversiones Financieras a Corto Plazo		
BBVA, S.A.		
CTA 489 Fondos de Inversión	0.0	0.0
 BANCO DEL BAJÍO		
CTA. 201 BAJÍO CETE PREMIER 1 DÍA	0.0	0.0
CTA. 201 BANBAJÍO MERCADO DE DINERO	32,701.4	9,060.4
 <b>Total de Inversiones Financieras</b>	<b>32,701.4</b> -----	<b>9,060.4</b> -----
 Cuentas por Cobrar a Corto Plazo		
GEM Subsidios		
Deudores Diversos	0.0	0.0
 <b>Total</b>	<b>46.7</b> -----	<b>9.2</b> -----
 <b>Total</b>	<b>32,748.1</b> -----	<b>9,069.6</b> -----



=====  
Cuentas por Cobrar a Corto Plazo: No se tiene saldo en esta cuenta

Cuenta	Cédula de Antigüedad de Saldos				Saldo Total
	Menos de 30 días	Menos de 60 días	Menos de 90 días	Más de 90 días	
Cuentas por Cobrar a Corto Plazo	0.0	0.0	0.0	0.0	0.0

#### Deudores Diversos por Cobrar a Corto Plazo

Se tiene un saldo de 46.6 miles de pesos, al 31 de diciembre de 2021, el cual presenta la siguiente antigüedad por devoluciones pendientes

Cuenta	Cédula de Antigüedad de Saldos				Saldo Total
	Menos de 30 días	Menos de 60 días	Menos de 90 días	Más de 90 días	
Deudores Diversos por Cobrar a Corto Plazo	0.0	0.0	0.0	46.7	46.7

- **Bienes Disponibles para su Transformación o Consumo (Inventarios)**

El Organismo no cuenta con bienes de transformación ni inventario para venta.

#### Inversiones Financieras a Largo Plazo

#### Fideicomisos, Mandatos y Contratos Análogos

El saldo que se refleja al mes de diciembre por 15 millones 591.4 miles de pesos mostrado en este rubro, considera los recursos que al cierre del ejercicio se encuentran en poder y administración de la Fiduciaria en caja y bancos, así como en inversiones en valores, según el último Estado de Posición Financiera enviado por la misma.

- **Bienes Muebles, Inmuebles e Intangibles**

Los bienes muebles del Organismo se registran a su costo de adquisición.

La depreciación de los bienes muebles, se calcula sobre sus valores de inversión por el método de línea recta a partir del mes siguiente en que se adquieren los bienes respectivos; aplicando los porcentos establecidos en el Manual Único de Contabilidad Gubernamental para las Dependencias y Entidades Públicas del Gobierno y Municipios del Estado de México vigente, como a continuación se señala:

#### Concepto

Equipo de Transporte	10%
Mobiliario y Equipo de Oficina	3%

FIDEICOMISO C3

Equipo de Cómputo 20%

El saldo de este rubro al 31 de diciembre de 2021 se encuentra integrado de la siguiente manera:

<b>Concepto</b>	<b>Saldo al 31/12/2021</b>	<b>Saldo al 31/12/2020</b>
Mobiliario y Equipo de Administración	448.3	448.3
Vehículos y Equipo de Transporte	139.9	139.9
<b>Total de Bienes Muebles</b>	<b>588.2</b>	<b>588.2</b>
Depreciación Acumulada	(495.5)	(442.6)
<b>Neto</b>	<b>92.7</b>	<b>145.6</b>
	=====	=====

### Bienes Muebles

Este rubro se integra como sigue:

Mobiliario y Equipo de Administración: La cantidad de 448.3 miles de pesos que al cierre del mes es mostrada en esta cuenta, es el resultado de las erogaciones hechas por el organismo en la adquisición del mobiliario y equipo de oficina, así como el equipo de cómputo adquirido durante el segundo semestre del ejercicio fiscal 2012 y un equipo de comunicación adquirido en noviembre de 2013.

Equipo de Transporte: Al cierre anual, la Administración del Fideicomiso C3 cuenta con un vehículo, cuyo valor factura asciende a 139.9 miles de pesos mismo que es mostrado como saldo en dicha cuenta.

Depreciación, Deterioro y Amortización Acumulada de Bienes. El saldo de 495.5 miles de pesos se integra por:

Depreciación Acumulada de Bienes Muebles: El saldo mostrado en esta cuenta representa el valor de la depreciación calculada conforme a los porcentajes establecidos en el Manual Único de Contabilidad Gubernamental para las Dependencias y Entidades Públicas del Gobierno y Municipios del Estado de México, por un monto de 495.5 miles de pesos.

### Bienes Inmuebles, Infraestructura y Construcciones en Proceso

La depreciación de los bienes inmuebles, se calcula sobre sus valores de inversión por el método de línea recta a partir del mes siguiente en que se adquieren los bienes respectivos; aplicando los porcentajes establecidos en el Manual Único de Contabilidad Gubernamental para las Dependencias y Entidades Públicas del Gobierno y Municipios del Estado de México vigente, como a continuación se señala:

#### Concepto

Bienes Inmuebles 2%

El saldo de este rubro al 31 de diciembre de 2020 se encuentra integrado de la siguiente manera:

<b>Concepto</b>	<b>Saldo al 31/12/2021</b>	<b>Saldo al 30/12/2020</b>
Bienes Inmuebles	1,199,985.0	1,199,985.0
<b>Total de Bienes Inmuebles</b>	<b>1,199,985.0</b>	<b>1,199,985.0</b>
Depreciación Acumulada	(225,997.2)	(201,997.5)
<b>Neto</b>	<b>973,987.8</b>	<b>997,987.5</b>

### Edificios No Habitacionales

El Saldo de esta cuenta representa el valor total de los Centros Preventivos y de Readaptación Social construidos por un monto de un mil 199 millones 985 mil pesos, que es el resultado de la suma amparada por los pagarés considerados al cierre de los créditos y que en términos generales están conformados por las disposiciones para el pago de los honorarios de la fiduciaria, otros gastos e intereses capitalizables.

### Depreciación, Deterioro y Amortización Acumulada de Bienes Inmuebles

El saldo de 225 millones 997.2 miles de pesos se integra por:

#### Depreciación Acumulada de Bienes Inmuebles

El saldo mostrado en esta cuenta representa el valor de la depreciación calculada conforme a los porcentajes establecidos en el Manual Único de Contabilidad Gubernamental para las Dependencias y Entidades Públicas del Gobierno y Municipios del Estado de México, por un monto de 225 millones 997.2 miles de pesos.

#### Estimaciones y Deterioros

No Aplica.

#### Otros Activos

El Organismo no cuenta con otros activos.

### PASIVO

#### CUENTAS POR PAGAR A CORTO PLAZO:

El saldo en este rubro por 89.6 miles de pesos se integra de las siguientes cuentas:

Cuenta	Cédula de Antigüedad de Saldos				Saldo Total
	Menos de 30 Días	Menos de 60 Días	Menos de 90 Días	Más de 90 Días	

### FIDEICOMISO C3

Cuentas por Pagar a Corto Plazo	89.6	0.0	0.0	0.0	89.6
---------------------------------	------	-----	-----	-----	------

#### **Proveedores por Pagar a Corto Plazo**

Se tiene un saldo por pagar al 31 de diciembre de 2021 al despacho DEGHOSA INTERNACIONAL CONSULTORES S.C. por el dictamen de Estados Financieros de 2021 la cantidad de 26 mil pesos y el servicio de fotocopiado de la empresa OMNIPRINTER S.A. DE C.V por 0.9 miles de pesos.

Retenciones y contribuciones por pagar a corto plazo: El pasivo por 54.2 miles de pesos que al cierre de mes es reconocido por el Fideicomiso, corresponde el pago de la segunda quincena del ISSEMYM por 15.9 miles de pesos Retenciones del Impuesto Sobre la Renta por 23.2 miles de pesos, por aportación de Cuota Voluntaria Apadrina un Niño Indígena por 5.5 miles de pesos y 9.6 por cuota de seguro de separación individual.

#### **Otras Cuentas por Pagar a Corto Plazo**

Se tiene un saldo por pagar de 8.5 miles de pesos por Impuesto Sobre Erogaciones correspondiente al mes de diciembre de 2021.

#### **Documentos por Pagar a Largo Plazo**

##### **Deuda Pública a Largo Plazo**

El saldo de 583 millones 963.1 miles de pesos representa el total de las disposiciones amparadas por los pagarés consolidados y firmados al cierre de los créditos por la construcción de los Centros Preventivos y de Readaptación Social, menos las amortizaciones hechas a los mismos.

## **2. ESTADO DE ACTIVIDADES**

### **INGRESOS DE GESTIÓN**

#### **Transferencias, Asignaciones, Subsidios y Otras Ayudas**

Se tiene un importe recaudado al 31 de diciembre de 2021 por 98 millones 556.8 miles de pesos del ejercicio 2021 y 38 millones 934.4 miles de pesos del ejercicio 2020.

#### **Productos**

se tienen ingresos por un millón 60 mil pesos al 31 de diciembre de 2021.

### **GASTOS Y OTRAS PÉRDIDAS**

#### **Gastos de Funcionamiento**

Para la operación de este Organismo, en 2021 se erogaron 3 millones 856.2 miles de pesos por Servicios Personales, 104.6 miles de pesos por materiales y suministros, 546.8 miles de pesos por concepto de Servicios Generales.

#### **Intereses, comisiones y Otros Gastos de la Deuda**

En este rubro, en 2021 se tuvo una erogación de 49 millones 315.6 miles de pesos, correspondientes a intereses y comisiones de la deuda contraída para la construcción de Centros Preventivos y de Readaptación Social en el Estado de México.

#### Otros Gastos y Pérdidas Extraordinarias

El importe por 24 millones 52.6 miles de pesos, corresponde a la depreciación acumulada de Bienes Muebles y a la depreciación de bienes Inmuebles por la aplicación de los porcentajes establecidos en el Manual Único de Contabilidad Gubernamental para las Dependencias y Entidades Públicas del Gobierno y Municipios del Estado de México.

### 3. ESTADO DE VARIACIÓN EN LA HACIENDA PÚBLICA

#### Aportaciones

Según lo establecido en la Cláusula Primera del contrato, “El Fideicomitente y el Fiduciario convienen en celebrar el presente Contrato de Fideicomiso Público Irrevocable de Administración, Financiamiento, Inversión y Pago, en virtud del cual el primero afecta y entrega como aportación inicial al Patrimonio del Fideicomiso la cantidad de un mil pesos los cuales se encuentran en la cuenta de efectivo de la Fiduciaria. El patrimonio contribuido, es por la cantidad de un mil pesos y no se tuvo variación en el patrimonio del Fideicomiso.

### 4. ESTADO DE FLUJOS DE EFECTIVO

Integración de Flujo de Efectivo	Al 31 de Diciembre de 2021	2020
Flujos Netos de Efectivo por Actividades de Operación	60,675.4	41,973.8
Flujos Netos de Efectivo por Actividades de Inversión	20,633.0	33,012.7
Flujos Netos de Efectivo por Actividades de Financiamiento	-87,420.8	-69,066.9
Efectivo y Equivalentes al Efectivo al Inicio del Ejercicio	7,052.4	1,132.8

FIDEICOMISO C3

Efectivo y Equivalentes al Efectivo al Final del Ejercicio	940.0	7,052.4
--	-------	---------

**5. CONCILIACIÓN ENTRE LOS INGRESOS PRESUPUESTARIOS Y CONTABLES, ASÍ COMO ENTRE LOS EGRESOS PRESUPUESTARIOS Y LOS GASTOS CONTABLES**

<b>Fideicomiso Público para la Construcción de Centros Preventivos y de Readaptación Social en el Estado de México</b> <b>Conciliación entre los Ingresos Presupuestarios y Contables</b> <b>Correspondiente del 1 de Enero al 31 de Diciembre de 2021</b> <b>(Miles de Pesos)</b>	
<b>1. Ingresos Presupuestarios</b>	<b>138,865.5</b>
<b>2. Más Ingresos Contables no Presupuestarios</b>	<b>0.0</b>
Ingresos Financieros	
Incremento por Variación de Inventarios	
Disminución del Exceso de Estimaciones por Pérdida o Deterioro u Obsolescencia	
Disminución del Exceso de Provisiones	
Otros Ingresos y Beneficios Varios	
Otros Ingresos Contables no Presupuestarios	
<b>3. Menos Ingresos Presupuestarios no Contables</b>	<b>314.3</b>
Aprovechamientos Patrimoniales	
Ingresos Derivados de Financiamientos	89.5
Otros Ingresos Presupuestarios no Contables	224.8
<b>4. Ingresos Contables (4 = 1 + 2 - 3)</b>	<b>138,551.2</b>

FIDEICOMISO C3

<b>Fideicomiso Público para la Construcción de Centros Preventivos y de Readaptación Social en el Estado de México</b> <b>Conciliación entre los Egresos Presupuestarios y los Gastos Contables</b> <b>Correspondiente del 1 de Enero al 31 de Diciembre de 2021</b> <b>( Miles de Pesos)</b>	
<b>1.- Total de Egresos Presupuestarios</b>	<b>121,074.6</b>
<b>2.- Menos Egresos Presupuestarios no Contables</b>	<b>67,251.4</b>
Materias Primas y Materiales de Producción y Comercialización Materiales y Suministros Mobiliario y Equipo de Administración Mobiliario y Equipo Educativo y Recreativo Equipo e Instrumental Médico y de Laboratorio Vehículos y Equipo de Transporte Equipo de Defensa y Seguridad Maquinaria, Otros Equipos y Herramientas Activos Biológicos Bienes Inmuebles Activos Intangibles Obra Pública en Bienes de Dominio Público Obra Pública en Bienes Propios Acciones y Participaciones de Capital Compra de Títulos y Valores Concesión de Préstamos Inversiones en Fideicomisos, Mandatos y Otros Análogos Provisiones para Contingencias y Otras Erogaciones Especiales Amortización de la Deuda Pública Adeudos de Ejercicios Fiscales Anteriores (ADEFAS)	67,135.3 116.1
<b>Otros Egresos Presupuestales no Contables</b>	
<b>3. Más Gastos Contables no Presupuestales</b>	<b>24,052.6</b>
Estimaciones, Depreciaciones, Deterioros, Obsolescencia y Amortizaciones Provisiones Disminución de Inventarios Aumento por Insuficiencia de Estimaciones por Pérdida o Deterioro u Obsolescencia Aumento por Insuficiencia de Provisiones Otros Gastos  <b>Otros Gastos Contables no Presupuestales</b>	24,052.6
<b>4. Total de Gasto Contable (4 = 1 - 2 + 3)</b>	<b>77,875.8</b>



## NOTAS DE MEMORIA (CUENTAS DE ORDEN)

Fideicomiso Público para la Construcción de Centros Preventivos y de Readaptación Social en el Estado de México		
CUENTAS DE ORDEN CONTABLES		
(Miles de Pesos)		
	<u>2021</u>	<u>2020</u>
<b>CUENTAS DEUDORAS</b>		
No Aplica		
	<u>0.0</u>	<u>0.0</u>
<b>CUENTAS ACREEDORAS</b>		
	<u>0.0</u>	<u>0.0</u>

Fideicomiso Público para la Construcción de Centros Preventivos y de Readaptación Social en el Estado de México		
CUENTAS DE ORDEN PRESUPUESTALES		
(Miles de Pesos)		
	<u>2021</u>	<u>2020</u>
<b>CUENTAS DEUDORAS</b>		
Ley de Ingresos Estimada	151,318.7	164,326.9
Presupuesto de Egresos por Ejercer de Gastos de Funcionamiento	182.7	497.3
Presupuesto de Egresos Devengado de Gasto de Funcionamiento	26.9	20.0
Presupuesto de Egresos Pagado de Gastos de Funcionamiento	4,480.7	3,844.5
Presupuesto de Egresos por Ejercer de Intereses, Comisiones y Otros Gastos de la Deuda Pública	30,061.4	28,928.0
Presupuesto de Egresos Pagado de Intereses, Comisiones y Otros Gastos de la Deuda Pública	<u>116,567.0</u>	<u>131,037.1</u>
	<u><b>302,637.4</b></u>	<u><b>328,653.8</b></u>
<b>CUENTAS ACREEDORAS</b>		
Ley de Ingresos por Ejecutar	12,453.2	25,363.3
Ley de Ingresos Recaudada	138,865.5	138,963.6
Presupuesto de Egresos Aprobado de Gastos de Funcionamiento	4,690.3	4,361.8
Presupuesto de Egresos Aprobado de Intereses, Comisiones y Otros Gastos de la Deuda Pública	<u>146,628.4</u>	<u>159,965.1</u>
	<u><b>302,637.4</b></u>	<u><b>328,653.8</b></u>

## NOTAS DE GESTIÓN ADMINISTRATIVA

### 1. INTRODUCCIÓN

Los Estados Financieros del FIDEICOMISO C3, provee de información financiera a los principales usuarios de la misma, al Congreso, Entes Fiscalizadores y a los ciudadanos.

### 2. PANORAMA ECONÓMICO FINANCIERO

Los recursos de operación del Fideicomiso C3, provienen específicamente de transferencias que recibe del Gobierno del Estado de México para la ejecución de sus programas y proyectos.

### 3. AUTORIZACIÓN E HISTORIA

El FIDEICOMISO C3, es un Organismo Público constituido el 8 de octubre de 2009, bajo el artículo 49 de la Ley Orgánica de la Administración Pública del Estado de México, el cual indica que el Gobernador a través de sus dependencias y entidades podrán constituir fideicomisos, así como el artículo 7 de la Ley para la Coordinación y Control de Organismos Auxiliares del Estado de México, menciona que “los fideicomisos públicos que están sujetos a esta Ley, son aquellos constituidos o que en lo futuro se constituyan por el Gobernador del Estado, siendo este fideicomitente único, a través de la Secretaría de Finanzas, para auxiliar al Gobernador en el ejercicio de las atribuciones del Ejecutivo a su cargo, siempre y cuando cuente con una estructura orgánica análoga a la de otros organismos auxiliares y con Comité Técnico”.

### 4. ORGANIZACIÓN Y OBJETO SOCIAL

El Organismo no ha tenido cambios en su estructura.

#### Objeto Social

Fideicomiso Público Irrevocable de Administración, Financiamiento, Inversión y Pago para la Construcción de Centros Preventivos y de Readaptación Social en el Estado de México.

#### Principal Actividad

Obtener recursos para la inversión en infraestructura mediante la emisión de valores a ser inscritos en el Registro Nacional de Valores y/o financiamiento bancario y administrar e invertir en valores dichos recursos, en los términos establecidos en el propio Fideicomiso, para destinarlos al pago de las obligaciones derivadas de la construcción de centros preventivos y de readaptación social.

#### Ejercicio Fiscal: 2021

#### Régimen Jurídico

El Fideicomiso Público Irrevocable de Administración, Financiamiento, Inversión y Pago para la Construcción de Centros Preventivos y de Readaptación Social en el Estado de México denominado “Fideicomiso C3”, se constituyó en términos de los artículos 45, 46, 47 y 49 de la Ley Orgánica de la Administración Pública del Estado de México, 1, 2, 7 de la Ley para la Coordinación y Control de Organismos Auxiliares del Estado de México.

#### Consideraciones Fiscales del Ente

El Organismo está constituido bajo el Régimen de Persona Moral, con fines no lucrativos; se tiene la obligación de presentar declaraciones Fiscales que a continuación se detallan: Declaración de ISR mensual

por arrendamientos y por sueldos y salarios, declaración de Impuesto Sobre Erogaciones por Remuneraciones al Trabajo Personal.

### Estructura Organizacional Básica

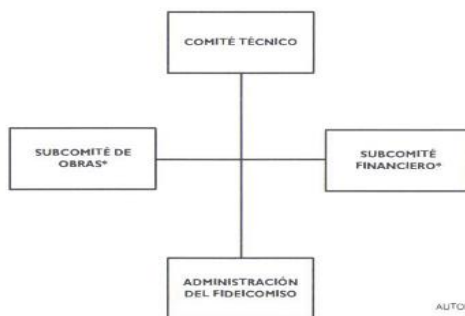


SECRETARÍA DE FINANZAS  
SUBSECRETARÍA DE ADMINISTRACIÓN  
DIRECCIÓN GENERAL DE INNOVACIÓN



FIDEICOMISO PÚBLICO IRREVOCABLE DE ADMINISTRACIÓN, FINANCIAMIENTO,  
INVERSIÓN Y PAGO PARA LA CONSTRUCCIÓN DE CENTROS PREVENTIVOS  
Y DE READAPTACIÓN SOCIAL EN EL ESTADO DE MÉXICO  
DENOMINADO "FIDEICOMISO C3"

ORGANIGRAMA



AUTORIZACIÓN No. 203A-0528/2011. DE FECHA 13 DE JULIO DE 2011

\* ORGANISMOS COLEGIADOS DESIGNADOS POR EL COMITÉ TÉCNICO O FIDEICOMITENTE (GOBIERNO DEL ESTADO DE MÉXICO)

### Fideicomisos, mandatos y análogos de los cuales es fideicomitente o fiduciario

#### Fideicomitente

El Gobierno del Estado de México por conducto de la Secretaría de Finanzas.

#### Fiduciaria

Protego Casa de Bolsa S.A. de C.V., División Fiduciaria.

#### Secretario

Al Secretario de Actas del Comité Técnico.

#### Comité Técnico

Es el órgano colegiado que se integra conforme a la cláusula décima primera del contrato de Fideicomiso C3, integrado por un Presidente un Secretario, un Comisario y dos Vocales y es la máxima autoridad para toma de decisiones.

#### Subcomité de Obra

Órgano colegiado de apoyo al Comité Técnico encargado de dar seguimiento a todo lo relacionado con el cumplimiento del contrato de obra y de supervisión que se suscriba.

### **Subcomité Financiero**

Órgano colegiado de apoyo al Comité Técnico encargado de verificar que el financiamiento que se obtenga para la construcción de los Centros de Prevención y de Readaptación Social, sea destinado exclusivamente para tal fin.

## **5. BASES DE PREPARACIÓN DE LOS ESTADOS FINANCIEROS**

Los estados financieros y presupuestales se elaboran de conformidad con lo establecido en la Ley General de Contabilidad Gubernamental y al Manual Único de Contabilidad Gubernamental para las Dependencias y Entidades Públicas del Gobierno y Municipios del Estado de México y se ha observado la normatividad emitida por el Consejo Nacional de Armonización Contable (CONAC) y las disposiciones legales aplicables.

Se consideran para el registro todos los Postulados Básicos.

## **6. POLÍTICAS DE CONTABILIDAD SIGNIFICATIVAS**

- a) Actualización.- Los activos fijos del Organismo se registran a su costo de adquisición.
- b) No se tienen operaciones en el extranjero.
- c) No se tienen inversiones en acciones del Sector Paraestatal.
- d) No se tienen productos para venta, ni inventario.
- e) Beneficios a empleados: Las relaciones laborales entre el Fideicomiso y sus servidores públicos son regidas por la Ley del Trabajo de los Servidores Públicos del Estado y Municipios. El Fideicomiso C3 respetará la antigüedad y los derechos laborales adquiridos por los servidores públicos.
- f) Provisiones.- No se tienen provisiones.
- g) Reservas: No se tienen reservas.
- h) Cambios en las políticas contables y corrección de errores.- No se han tenido cambios en las políticas contables, ya que las políticas están determinadas por el Manual Único de Contabilidad.
- i) Reclasificaciones: El Organismo no ha tenido reclasificaciones.
- j) Depuración y cancelación de saldos: El Organismo tiene depuradas todas sus cuentas.

## **7. POSICIÓN EN MONEDA EXTRANJERA Y PROTECCIÓN POR RIESGO CAMBIARIO**

El Organismo sólo realiza transacciones en moneda nacional.

## **8. REPORTE ANALÍTICO DEL ACTIVO**

- a) Todos los activos tienen vida útil; y los porcentajes de depreciación es en equipo de Transporte 10 por ciento, Mobiliario y equipo de Oficina, 3 por ciento, Equipo de cómputo 20 por ciento y Edificios No Habitacionales 2 por ciento de depreciación y son los que marcan las Políticas de Registro, rubro: "Depreciaciones", del Manual Único de contabilidad Gubernamental para las Dependencias y Entidades Públicas del Gobierno y Municipios del Estado de México. Durante el ejercicio fiscal 2021.
- b) Cambios en el porcentaje de depreciación o valor residual de activos.- No existen cambios en el porcentaje.
- c) Importe de gastos capitalizados en el ejercicio, tanto financieros como de investigación y desarrollo.- no se tienen importes de gastos capitalizados.

- d) Riesgos por tipo de cambio o tipo de interés de las inversiones financieras.- No se tiene riesgo, ya que las inversiones están protegidas.
- e) Valor activado en el ejercicio de los bienes construidos por la entidad.- No se tuvieron construcciones en el ejercicio.
- f) Solo se tiene un importe de 11 mil pesos como garantía para la renta de las oficinas que ocupa el fideicomiso.
- g) Desmantelamiento de Activos, procedimientos, implicaciones, efectos contables.- No existe desmantelamiento de Activos.
- h) Administración de activos; No existen variaciones en el activo, ya que no se tuvieron adquisiciones, ni bajas.

## **9. FIDEICOMISOS, MANDATOS Y ANÁLOGOS**

No Aplica.

## **10. REPORTE DE RECAUDACIÓN**

### **Transferencias, Asignaciones, Subsidios y Otras Ayudas**

Se tiene un importe recaudado al 31 de diciembre de 2021 por 137 millones 491.2 miles de pesos.

### **Productos**

Se tienen ingresos por un millón 60 mil pesos al 31 de diciembre de 2021.

## **11. INFORMACIÓN SOBRE LA DEUDA Y EL REPORTE ANALÍTICO DE LA DEUDA**

No aplican, ya que no se ha contratado deuda en el ejercicio 2021.

## **12. CALIFICACIONES OTORGADAS**

No Aplica.

## **13. PROCESO DE MEJORA**

Se han implementado mecanismos para eficientar el ahorro de energía, el reciclaje de hojas en impresiones, el ahorro de combustible en el vehículo utilitario, de tal forma que se pueda hacer más con menos, logrando así disminuir los gastos en materiales y suministros, para contribuir en la mejora de nuestra dependencia.

No existe variación en metas, ya que se cumplen al 100 por ciento de acuerdo al programa anual.

Para el desempeño financiero, cumplimiento y alcance de metas se han considerado las Normas y disposiciones en la materia, emitidas por las autoridades competentes, sobre las medidas de austeridad y disciplina presupuestal; Manual de Normas y Políticas para el Gasto Público del Gobierno del Estado de México; acuerdo por el que se establecen las Normas Administrativas para la Asignación y uso de bienes y

Servicios de las Dependencias y Organismos del Poder Ejecutivo Estatal; Clasificador por Objeto del Gasto, entre otros.

**14. INFORMACIÓN POR SEGMENTOS**

No Aplica.

**15. EVENTOS POSTERIORES AL CIERRE**

No existen eventos posteriores al cierre.

**16. PARTES RELACIONADAS**

No Aplica.

**17. RESPONSABILIDAD SOBRE LA PRESENTACIÓN RAZONABLE DE LOS ESTADOS FINANCIEROS**

“Bajo protesta de decir verdad, declaramos que los Estados Financieros y sus notas, son razonablemente correctos y son responsabilidad del emisor”.

**Dictamen de Estados Financieros**

El Despacho DEGHOSA Internacional Consultores S.C., dictaminó los Estados Financieros del Fideicomiso Público Irrevocable de Administración, Financiamiento, Inversión y Pago para la Construcción de Centros Preventivos y de Readaptación Social en el Estado de México (FIDEICOMISO C3) al 31 de diciembre de 2021, concluyendo que presentan razonablemente en todos los aspectos materiales, la situación financiera del Organismo.

# **INFORMACIÓN PRESUPUESTARIA**

**FIDEICOMISO C3**



## NOTA INGRESO PRESUPUESTAL

Con fundamento en la Fracción XXX del Artículo 61 de la Constitución Política del Estado Libre y Soberano de México que a la letra dice:

“Artículo 61.- Son facultades y obligaciones de la Legislatura:

...

XXX. Aprobar anualmente el Presupuesto de Egresos del Estado, previo examen, discusión y, en su caso, modificación del Proyecto enviado por el Ejecutivo Estatal, una vez aprobadas las contribuciones establecidas en la Ley de Ingresos del Estado, a más tardar el 15 de diciembre, o hasta el 31 del mismo mes, cuando inicie el periodo constitucional el Ejecutivo Federal. En el Presupuesto de Egresos se dispondrá de las medidas apropiadas para vigilar su correcta aplicación.

Si cumplidos los plazos a que se refiere el párrafo anterior no se hubieren aprobado los ordenamientos jurídico financieros referidos, seguirán en vigor hasta el 31 de enero del ejercicio fiscal inmediato siguiente los expedidos para el ejercicio fiscal inmediato anterior al de las iniciativas en discusión. En el caso de la Ley de Ingresos del Estado, sólo seguirán vigentes aquellos rubros que no se hayan visto afectados por la entrada en vigor de los ordenamientos legales correspondientes de carácter federal...”

Considerando que la Ley de Ingresos del Estado de México para el ejercicio fiscal del año 2021, fue autorizada mediante decreto número 233 de fecha 26 de enero y de acuerdo al Segundo Transitorio de la misma que a la letra dice:

### TRANSITORIOS

...

“SEGUNDO.- Esta Ley entrará en vigor al día siguiente de su publicación.”

...

La Ley de Ingresos del Estado de México para el ejercicio fiscal del año 2021 entró en vigor el 27 de Enero de 2021, y al amparo de la disposición Constitucional antes mencionada, se recibieron los ingresos necesarios para cubrir las erogaciones previstas en el Presupuesto de Egresos del año inmediato anterior por un monto de 224.8 miles de pesos, mismos que sirvieron para sufragar las erogaciones de gasto corriente realizadas en el mes de Enero de 2021.

**NOTA EGRESO PRESUPUESTAL**

Con fundamento en la Fracción XXX del Artículo 61 de la Constitución Política del Estado Libre y Soberano de México que a la letra dice:

“Artículo 61.- Son facultades y obligaciones de la Legislatura:

...

XXX. Aprobar anualmente el Presupuesto de Egresos del Estado, previo examen, discusión y, en su caso, modificación del Proyecto enviado por el Ejecutivo Estatal, una vez aprobadas las contribuciones establecidas en la Ley de Ingresos del Estado, a más tardar el 15 de diciembre, o hasta el 31 del mismo mes, cuando inicie el periodo constitucional el Ejecutivo Federal. En el Presupuesto de Egresos se dispondrá de las medidas apropiadas para vigilar su correcta aplicación.

Si cumplidos los plazos a que se refiere el párrafo anterior no se hubieren aprobado los ordenamientos jurídico financieros referidos, seguirán en vigor hasta el 31 de enero del ejercicio fiscal inmediato siguiente los expedidos para el ejercicio fiscal inmediato anterior al de las iniciativas en discusión... En el caso del Presupuesto de Egresos, la extensión de su vigencia se entenderá referida únicamente a lo relativo al gasto corriente.”

Considerando que el Presupuesto de Egresos del Gobierno del Estado de México para el ejercicio fiscal del año 2021, fue autorizado mediante decreto número 236 de fecha 26 de enero y de acuerdo al Segundo Transitorio del mismo que a la letra dice:

**TRANSITORIOS**

...

“SEGUNDO. El presente Decreto entrará en vigor al día siguiente de su publicación.”

...

El Presupuesto de Egresos del Gobierno del Estado de México para el ejercicio fiscal del año 2021 entró en vigor el 27 de Enero de 2021 y al amparo de la disposición Constitucional antes mencionada, se consideraron autorizadas las erogaciones de gasto corriente por un monto de 200.2 miles de pesos en el capítulo 1000, 7.8 miles de pesos para el capítulo 2000 y 16.8 miles de pesos para el capítulo 3000, para el periodo comprendido del 1 al 26 de enero de 2021.

CUENTA PÚBLICA DEL GOBIERNO, ORGANISMOS AUXILIARES Y AUTÓNOMOS DEL ESTADO DE MÉXICO 2021

Fideicomiso Público para la Construcción de Centros Preventivos y de Readaptación Social en el Estado de México													
Ingresos y Egresos													
Del 1 de Enero al 31 de Diciembre de 2021													
(Miles de Pesos)													
CONCEPTO	AUTORIZADO	ASIGNADO	%	AMPLIACIÓN	REDUCCIÓN	AUTORIZADO FINAL	%	PRESUPUESTO EJERCIDO	%	VARIACIÓN INICIAL	%	VARIACIÓN MODIFICADO	%
<b>INGRESOS:</b>	164,414.7	164,639.5	100.0	116.1	13,436.9	151,318.7	100.0	138,865.5	100.0	-25,774.0	-15.7	12,453.2	8.2
<b>Superávit Ejercicio Anterior</b>		224.8	.1			224.8	.1	224.8	.2				
<b>Ordinarios</b>	164,414.7	164,414.7	99.9		13,436.9	150,977.8	99.8	138,551.2	99.8	-25,863.5	-15.7	12,426.6	8.2
<b>Estatales</b>	164,414.7	164,414.7	99.9		13,436.9	150,977.8	99.8	138,551.2	99.8	-26,923.5	-16.4	13,486.6	8.9
- Tributarios													
Impuestos sobre Erogaciones													
Impuestos sobre Tenencia													
Otros Impuestos y Accesorios													
- No Tributarios													
Derechos													
Sector Central													
Organismos Auxiliares													
Aportaciones de Mejoras													
Productos								1,060.0	.8	1,060.0		-1,060.0	
Aprovechamientos													
Ingresos Financieros													
Aportaciones y Cuotas de Seguridad Social													
Ingreso por Venta de Bienes y Servicios													
Transferencias, Asignaciones, Subsidio y Otras Ayudas	164,414.7	164,414.7	99.9		13,436.9	150,977.8	99.8	137,491.2	99.0	-26,923.5	-16.4	13,486.6	8.9
<b>Federales</b>													
Participaciones Federales													
Fondos de Aportaciones Ramo 33													
Otros Apoyos Federales													
<b>Extraordinarios</b>				116.1		116.1	.1	89.5	.1	89.5		26.6	22.9
Generación de ADEFAS				116.1		116.1	.1	89.5	.1	89.5		26.6	22.9
Financiamientos													
<b>EGRESOS:</b>	164,414.7	164,639.5	2.4	772.6	14,093.4	151,318.7	100.0	121,074.6	100.0	43,564.9	26.5	30,244.1	20.0
<b>Poderes Legislativo y Judicial</b>													
Poder Legislativo													
Poder Judicial													
<b>Gasto Total de Poder Ejecutivo</b>	164,414.7	4,731.1	2.9	772.6	14,093.4	-8,589.7	-5.7	121,074.6	100.0	-116,343.5	-2,459.1	-129,664.3	1,509.5
<b>Gasto Programable:</b>	164,414.7	4,731.1	2.9	484.7	525.5	4,690.3	3.1	4,507.6	3.7	223.5	4.7	182.7	3.9
<b>Gasto Corriente</b>	4,506.3	4,731.1	2.9	484.7	525.5	4,690.3	3.1	4,507.6	3.7	223.5	4.7	182.7	3.9
Servicios Personales	3,797.9	3,998.1	2.4	378.7	378.7	3,998.1	2.6	3,856.2	3.2	141.9	3.5	141.9	3.5
Gasto Operativo	708.4	733.0	.4	106.0	146.8	692.2	.5	651.4	.5	81.6	11.1	40.8	5.9
- Materiales y Suministros	137.5	145.3	.1	35.9	65.6	115.6	.1	104.6	.1	40.7	28.0	11.0	9.5
- Servicios Generales	570.9	587.7	.4	70.1	81.2	576.6	.4	546.8	.5	40.9	7.0	29.8	5.2
<b>Transferencias</b>													
- Organismos Autónomos													
- Subsidios y Apoyos													
<b>Inversión Pública</b>													
- Bienes Muebles e Inmuebles													
- Obra Pública													
- Inversión Financiera													
<b>Gasto no Programable</b>				287.9	13,567.9	-13,280.0	-8.8	116,567.0	96.3	-116,567.0		-129,847.0	977.8
<b>Transferencias a Municipios</b>													
- Participaciones													
- Aportaciones del Ramo 33													
- Convenios													
<b>Deuda Pública</b>	159,908.4	159,908.4	97.1	287.9	13,567.9	146,628.4	96.9	116,567.0	96.3	43,341.4	27.1	30,061.4	20.5
- Costo Financiero de la Deuda	89,380.6	89,380.6	97.1	171.8	13,567.9	75,984.5		49,315.6	40.7	40,065.0	44.8	26,668.9	35.1
- Amortizaciones	70,527.8	70,527.8	97.1			70,527.8		67,135.3	55.4	3,392.5	4.8	3,392.5	4.8
- Pago de ADEFAS				116.1		116.1	.1	116.1	.1	-116.1			
<b>Superávit(+)/ Déficit (-)</b>				-656.5	-656.5			17,790.9	14.7	-17,790.9		-17,790.9	
<b>% de los Ingresos</b>								12.8					

FIDEICOMISO C3

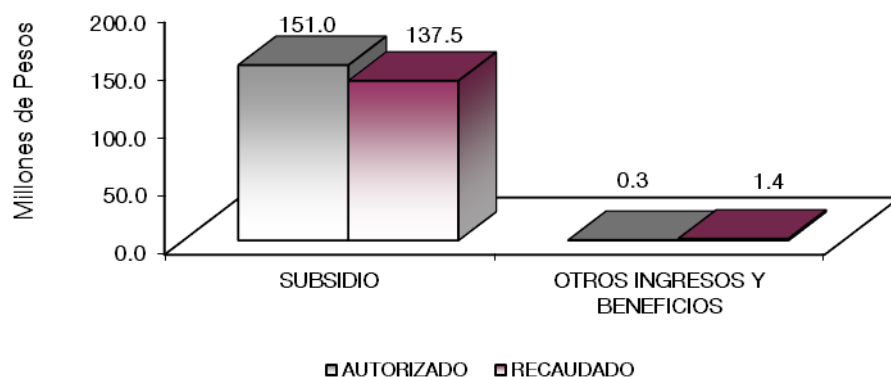
**Fideicomiso Público para la Construcción de Centros Preventivos y de Readaptación Social en el Estado de México**  
**Estado Analítico de Ingresos**  
**Del 1 de Enero al 31 de Diciembre de 2021**  
**(Miles de Pesos)**

Rubro de Ingresos	Ingreso					Diferencia (6= 5 - 1 )
	Estimado	Ampliaciones y Reducciones	Modificado	Devengado	Recaudado	
	(1)	(2)	(3= 1 + 2)	(4)	(5)	
Impuestos			.0			.0
Cuotas y Aportaciones de Seguridad Social			.0			.0
Contribuciones de Mejoras			.0			.0
Derechos			.0			.0
Productos			.0	1,060.0	1,060.0	1,060.0
Aprovechamientos	224.8		224.8	224.8	224.8	.0
Ingresos por Ventas de Bienes, Prestación de Servicios y Otros Ingresos			.0			.0
Participaciones, Aportaciones, Convenios, Incentivos Derivados de la Colaboración Fiscal y Fondos Distintos de Aportaciones			.0			.0
Transferencias, Asignaciones, Subsidios y Subvenciones, y Pensiones y Jubilaciones	164,414.7	-13,436.9	150,977.8	137,491.2	137,491.2	-26,923.5
Ingresos Derivados de Financiamientos		116.1	116.1	89.5	89.5	89.5
<b>Total</b>	<b>164,639.5</b>	<b>-13,320.8</b>	<b>151,318.7</b>	<b>138,865.5</b>	<b>138,865.5</b>	
				<b>Ingresos excedentes<sup>1</sup></b>		<b>-25,774.0</b>

Estado Analítico de Ingresos por Fuente de Financiamiento	Ingreso					Diferencia (6= 5 - 1 )
	Estimado	Ampliaciones y Reducciones	Modificado	Devengado	Recaudado	
	(1)	(2)	(3= 1 + 2)	(4)	(5)	
<b>Ingresos del Poder Ejecutivo Federal o Estatal y de los Municipios</b>	.0	.0	.0	.0	.0	.0
Impuestos			.0			.0
Cuotas y Aportaciones de Seguridad Social			.0			.0
Contribuciones de Mejoras			.0			.0
Derechos			.0			.0
Productos <sup>1</sup>			.0			.0
Aprovechamientos <sup>2</sup>			.0			.0
Participaciones, Aportaciones, Convenios, Incentivos Derivados de la Colaboración Fiscal y Fondos Distintos de Aportaciones			.0			.0
Transferencias, Asignaciones, Subsidios y Subvenciones, y Pensiones y Jubilaciones			.0			.0
<b>Ingresos de los Entes Públicos de los Poderes Legislativo y Judicial, de los Órganos Autónomos y del Sector Paraestatal o Paramunicipal, así como de las empresas Productivas del Estado</b>	<b>164,639.5</b>	<b>-13,436.9</b>	<b>151,202.6</b>	<b>138,776.0</b>	<b>138,776.0</b>	<b>-25,863.5</b>
Cuotas y Aportaciones de Seguridad Social			.0			.0
Productos <sup>1</sup>			.0	1,060.0	1,060.0	1,060.0
Ingresos por Ventas de Bienes, Prestación de Servicios y Otros Ingresos <sup>3</sup>	224.8		224.8	224.8	224.8	.0
Transferencias, Asignaciones, Subsidios y Subvenciones, y Pensiones y Jubilaciones	164,414.7	-13,436.9	150,977.8	137,491.2	137,491.2	-26,923.5
<b>Ingresos Derivados de Financiamiento</b>	<b>.0</b>	<b>116.1</b>	<b>116.1</b>	<b>89.5</b>	<b>89.5</b>	<b>89.5</b>
Ingresos Derivados de Financiamientos		116.1	116.1	89.5	89.5	89.5
<b>Total</b>	<b>164,639.5</b>	<b>-13,320.8</b>	<b>151,318.7</b>	<b>138,865.5</b>	<b>138,865.5</b>	
				<b>Ingresos excedentes<sup>1</sup></b>		<b>-25,774.0</b>

Fideicomiso Público para la Construcción de Centros Preventivos y de Readaptación Social en el Estado de México  
**INGRESOS**  
 (Miles de Pesos)

INGRESOS	PRESUPUESTO 2021					VARIACIÓN		
	AUTORIZADO	ASIGNADO	ASIGNACIONES Y/O AMPLIACIONES	REDUCCIONES Y/O DISMINUCIONES	TOTAL AUTORIZADO	RECAUDADO	IMPORTE	%
<b>PARTICIPACIONES, APORTACIONES, TRANSFERENCIAS, ASIGNACIONES, SUBSIDIOS Y OTRAS AYUDAS</b>	164,414.7	164,414.7		13,436.9	150,977.8	137,491.2	13,486.6	8.9
Subsidio	164,414.7	164,414.7		13,436.9	150,977.8	137,491.2	13,486.6	8.9
<b>OTROS INGRESOS Y BENEFICIOS</b>		224.8	116.1		340.9	1,374.3	-1,033.4	-303.1
Productos						1,060.0	-1,060.0	
Pasivos que se Generen como Resultado de Erogaciones que se Devengan en el Ejercicio Fiscal pero que queden Pendientes de Liquidar al Cierre del Mismo			116.1		116.1	89.5	26.6	22.9
Aplicación de Remanentes		224.8			224.8	224.8		
<b>T O T A L</b>	<b>164,414.7</b>	<b>164,639.5</b>	<b>116.1</b>	<b>13,436.9</b>	<b>151,318.7</b>	<b>138,865.5</b>	<b>12,453.2</b>	<b>8.2</b>



## NOTAS AL PRESUPUESTO DE INGRESOS

### INGRESOS

Se previó recaudar ingresos por 164 millones 639.5 miles de pesos, se dieron ampliaciones y reducciones netas de menos por 13 millones 320.8 miles de pesos, obteniéndose una Ley de Ingresos Estimada de 151 millones 318.7 miles de pesos, el importe recaudado fue por 138 millones 865.5 miles de pesos, por lo que se tuvo una variación de menos por 12 millones 453.2 miles de pesos, lo cual represento el 8.2 por ciento respecto al monto autorizado.

## **PARTICIPACIONES, APORTACIONES, TRANSFERENCIAS, ASIGNACIONES SUBSIDIOS Y OTRAS AYUDAS**

Se previó recaudar 164 millones 414.7 miles de pesos, presentando una reducción por 13 millones 436.9 miles de pesos, se logró recaudar a diciembre de 2021, 137 millones 491.2 miles de pesos, presentando una variación de menos de 13 millones 486.6 miles de pesos, que representó el 8.9 por ciento del monto estimado.

## **OTROS INGRESOS Y BENEFICIOS**

En este rubro se tuvo una Ley de Ingresos Estimada por 224.8 miles de pesos, con ampliaciones por 116.1 miles pesos, los cuales corresponden a Pasivos Derivados de Erogaciones Devengadas y Pendientes de Ejercicios Anteriores, logrando un recaudado por un millón 374.3 miles de pesos por productos, pasivos pendientes de liquidar al cierre del ejercicio y aplicación de remanentes.

CUENTA PÚBLICA DEL GOBIERNO, ORGANISMOS AUXILIARES Y AUTÓNOMOS DEL ESTADO DE MÉXICO 2021

Fideicomiso Público para la Construcción de Centros Preventivos y de Readaptación Social en el Estado de México  
Estado Analítico del Ejercicio del Presupuesto de Egresos  
Clasificación por Objeto del Gasto (Capítulo y Concepto)  
Del 1 de Enero al 31 de Diciembre de 2021

Concepto	Egresos					Subejercicio 6 = ( 3 - 4 )
	Aprobado	Ampliaciones/ (Reducciones)	Modificado	Devengado	Pagado	
	1	2	3 = ( 1 + 2 )	4	5	
<b>Servicios Personales</b>	<b>3,998.1</b>	-	<b>3,998.1</b>	<b>3,856.2</b>	<b>3,856.2</b>	<b>141.9</b>
Remuneraciones al Personal de Carácter Permanente	1,018.9	-	136.7	882.2	860.3	21.9
Remuneraciones al Personal de Carácter Transitorio	749.2	-	15.6	733.6	681.9	51.7
Remuneraciones Adicionales y Especiales	1,628.3	-	231.7	1,860.0	1,837.4	22.6
Seguridad Social	530.2	-	92.6	437.6	396.7	40.9
Otras Prestaciones Sociales y Económicas	71.5	-	13.2	84.7	79.9	4.8
Previsiones	-	-	-	-	-	-
Pago de Estímulos a Servidores Públicos	-	-	-	-	-	-
<b>Materiales y Suministros</b>	<b>145.3</b>	-	<b>29.7</b>	<b>115.6</b>	<b>104.6</b>	<b>11.0</b>
Materiales de Administración, Emisión de Documentos y Artículos Oficiales	79.8	-	33.5	46.3	40.1	6.2
Alimentos y Utensilios	-	-	-	-	-	-
Materias Primas y Materiales de Producción y Comercialización	-	-	-	-	-	-
Materiales y Artículos de Construcción y de Reparación	-	-	-	-	-	-
Productos Químicos, Farmacéuticos y de Laboratorio	-	-	-	-	-	-
Combustibles, Lubricantes y Aditivos	27.8	-	5.8	22.0	18.9	3.1
Vestuario, Blancos, Prendas de Protección y Artículos Deportivos	-	-	-	-	-	-
Materiales y Suministros Para Seguridad	-	-	-	-	-	-
Herramientas, Refacciones y Accesorios Menores	37.7	-	9.6	47.3	45.6	1.7
<b>Servicios Generales</b>	<b>587.7</b>	-	<b>11.1</b>	<b>576.6</b>	<b>519.9</b>	<b>29.8</b>
Servicios Básicos	38.8	-	0.5	38.3	33.8	4.5
Servicios de Arrendamiento	266.4	-	54.6	211.8	211.1	0.7
Servicios Profesionales, Científicos, Técnicos y Otros Servicios	63.2	-	10.5	73.7	68.2	5.5
Servicios Financieros, Bancarios y Comerciales	22.3	-	16.2	6.1	5.9	0.2
Servicios de Instalación, Reparación, Mantenimiento y Conservación	117.0	-	25.0	142.0	129.3	12.7
Servicios de Comunicación Social y Publicidad	0.5	-	0.1	0.6	0.6	-
Servicios de Traslado y Viáticos	-	-	-	-	-	-
Servicios Oficiales	-	-	-	-	-	-
Otros Servicios Generales	79.5	-	24.6	104.1	97.9	6.2
<b>Transferencias, Asignaciones, Subsidios y Otras Ayudas</b>	-	-	-	-	-	-
Transferencias Internas y Asignaciones al Sector Público	-	-	-	-	-	-
Transferencias al Resto del Sector Público	-	-	-	-	-	-
Subsidios y Subvenciones	-	-	-	-	-	-
Ayudas Sociales	-	-	-	-	-	-
Pensiones y Jubilaciones	-	-	-	-	-	-
Transferencias a Fideicomisos, Mandatos y Otros Análogos	-	-	-	-	-	-
Transferencias a la Seguridad Social	-	-	-	-	-	-
Donativos	-	-	-	-	-	-
Transferencias al Exterior	-	-	-	-	-	-
<b>Bienes Muebles, Inmuebles e Intangibles</b>	-	-	-	-	-	-
Mobiliario y Equipo de Administración	-	-	-	-	-	-
Mobiliario y Equipo Educativo y Recreativo	-	-	-	-	-	-
Equipo e Instrumental Médico y de Laboratorio	-	-	-	-	-	-
Vehículos y Equipo de Transporte	-	-	-	-	-	-
Equipo de Defensa y Seguridad	-	-	-	-	-	-
Maquinaria, Otros Equipos y Herramientas	-	-	-	-	-	-
Activos Biológicos	-	-	-	-	-	-
Bienes Inmuebles	-	-	-	-	-	-
Activos Intangibles	-	-	-	-	-	-
<b>Inversión Pública</b>	-	-	-	-	-	-
Obra Pública en Bienes de Dominio Público	-	-	-	-	-	-
Obra Pública en Bienes Propios	-	-	-	-	-	-
Proyectos Productivos y Acciones de Fomento	-	-	-	-	-	-
<b>Inversiones Financieras y Otras Provisiones</b>	-	-	-	-	-	-
Inversiones Para el Fomento de Actividades Productivas	-	-	-	-	-	-
Acciones y Participaciones de Capital	-	-	-	-	-	-
Compra de Títulos y Valores	-	-	-	-	-	-
Concesión de Préstamos	-	-	-	-	-	-
Inversiones en Fideicomisos, Mandatos y Otros Análogos	-	-	-	-	-	-
Otras Inversiones Financieras	-	-	-	-	-	-
Provisiones para Contingencias y Otras Erogaciones Especiales	-	-	-	-	-	-
<b>Participaciones y Aportaciones</b>	-	-	-	-	-	-
Participaciones	-	-	-	-	-	-
Aportaciones	-	-	-	-	-	-
Convenios	-	-	-	-	-	-
<b>Deuda Pública</b>	<b>159,908.4</b>	-	<b>13,280.0</b>	<b>146,628.4</b>	<b>116,567.0</b>	<b>30,061.4</b>
Amortización de la Deuda Pública	70,527.8	-	-	70,527.8	67,135.3	3,392.5
Intereses de la Deuda Pública	88,580.6	-	13,567.9	75,012.7	48,398.8	26,613.9
Comisiones de la Deuda Pública	800.0	-	171.8	971.8	916.8	55.0
Gastos de la Deuda Pública	-	-	-	-	-	-
Costo por Coberturas	-	-	-	-	-	-
Apoyos Financieros	-	-	-	-	-	-
Adeudos de Ejercicios Fiscales Anteriores (Adefas)	-	-	116.1	116.1	116.1	-
<b>Total del Gasto</b>	<b>164,639.5</b>	-	<b>13,320.8</b>	<b>151,318.7</b>	<b>121,074.6</b>	<b>30,244.1</b>

FIDEICOMISO C3

**Fideicomiso Público para la Construcción de Centros Preventivos y de Readaptación Social en el Estado de México**  
**Estado Analítico del Ejercicio del Presupuesto de Egresos**  
**Clasificación Económica (por Tipo de Gasto)**  
**Del 1 de Enero al 31 de Diciembre de 2021**  
**(Miles de Pesos)**

Concepto	Egresos					Subejercicio
	Aprobado	Ampliaciones/ (Reducciones)	Modificado	Devengado	Pagado	
	1	2	3 = (1 + 2)	4	5	
Gasto Corriente	4,731.1	- 40.8	4,690.3	4,507.6	4,480.7	182.7
Gasto de Capital			-			-
Amortización de la Deuda y Disminución de Pasivos	159,908.4	- 13,280.0	146,628.4	116,567.0	116,567.0	30,061.4
Pensiones y Jubilaciones			-			-
Participaciones			-			-
<b>Total del Gasto</b>	<b>164,639.5</b>	<b>- 13,320.8</b>	<b>151,318.7</b>	<b>121,074.6</b>	<b>121,047.7</b>	<b>30,244.1</b>

**Fideicomiso Público para la Construcción de Centros Preventivos y de Readaptación Social en el Estado de México**  
**Estado Analítico del Ejercicio del Presupuesto de Egresos**  
**Clasificación Administrativa**  
**Del 1 de Enero al 31 de Diciembre de 2021**  
**(Miles de Pesos)**

Concepto	Egresos					Subejercicio
	Aprobado	Ampliaciones/ (Reducciones)	Modificado	Devengado	Pagado	
	1	2	3 = (1 + 2)	4	5	
Entidades Paraestatales y Fideicomisos No Empresariales y No Financieros	164,639.5	- 13,320.8	151,318.7	121,074.6	121,047.7	30,244.1
Instituciones Públicas de Seguridad Social			-			-
Entidades Paraestatales Empresariales No Financieras con Participación Estatal Mayoritaria			-			-
Entidades Paraestatales Empresariales Financieras Monetarias con Participación Estatal Mayoritaria			-			-
Entidades Paraestatales Empresariales Financieras No Monetarias con Participación Estatal Mayoritaria			-			-
Fideicomisos Financieros Públicos con Participación Estatal Mayoritaria			-			-
<b>Total del Gasto</b>	<b>164,639.5</b>	<b>- 13,320.8</b>	<b>151,318.7</b>	<b>121,074.6</b>	<b>121,047.7</b>	<b>30,244.1</b>

**Fideicomiso Público para la Construcción de Centros Preventivos y de Readaptación Social en el Estado de México**  
**Estado Analítico del Ejercicio del Presupuesto de Egresos**  
**Clasificación Administrativa**  
**Del 1 de Enero al 31 de Diciembre de 2021**  
**(Miles de Pesos)**

Concepto	Egresos					Subejercicio
	Aprobado	Ampliaciones/ (Reducciones)	Modificado	Devengado	Pagado	
	1	2	3 = (1 + 2)	4	5	
203F Fideicomiso Público para la Construcción de Centros Preventivos y de Readaptación Social en el Estado de México	164,639.5	- 13,320.8	151,318.7	121,074.6	121,047.7	30,244.1
			-			-
			-			-
			-			-
<b>Total del Gasto</b>	<b>164,639.5</b>	<b>- 13,320.8</b>	<b>151,318.7</b>	<b>121,074.6</b>	<b>121,047.7</b>	<b>30,244.1</b>



**Fideicomiso Público para la Construcción de Centros Preventivos y de Readaptación Social en el Estado de México**  
**Estado Analítico del Ejercicio del Presupuesto de Egresos**  
**Clasificación Administrativa**  
**Del 1 de Enero al 31 de Diciembre de 2021**  
**(Miles de pesos)**

Concepto	Egresos					Subejercicio
	Aprobado	Ampliaciones/ (Reducciones)	Modificado	Devengado	Pagado	
	1	2	3 = (1 + 2)	4	5	
Poder Ejecutivo	164,639.5	- 13,320.8	151,318.7	121,074.6	121,047.7	30,244.1
Poder Legislativo			-			-
Poder Judicial			-			-
Órganos Autónomos						-
<b>Total del Gasto</b>	<b>164,639.5</b>	<b>- 13,320.8</b>	<b>151,318.7</b>	<b>121,074.6</b>	<b>121,047.7</b>	<b>30,244.1</b>

**Fideicomiso Público para la Construcción de Centros Preventivos y de Readaptación Social en el Estado de México**  
**Estado Analítico del Ejercicio del Presupuesto de Egresos**  
**Clasificación Funcional (Finalidad y Función)**  
**Del 1 de Enero al 31 de Diciembre de 2021**  
**(Miles de Pesos)**

Concepto	Egresos					Subejercicio
	Aprobado	Ampliaciones/ (Reducciones)	Modificado	Devengado	Pagado	
	1	2	3 = (1 + 2)	4	5	
<b>Gobierno</b>	4,731.1	- 40.8	4,690.3	4,507.6	4,480.7	182.7
Legislación			-			-
Justicia			-			-
Coordinación de la Política de Gobierno	4,731.1	- 40.8	4,690.3	4,507.6	4,480.7	182.7
Relaciones Exteriores			-			-
Asuntos Financieros y Hacendarios			-			-
Seguridad Nacional			-			-
Asuntos de Orden Público y de Seguridad Interior			-			-
Otros Servicios Generales			-			-
<b>Desarrollo Social</b>	-	-	-	-	-	-
Protección Ambiental			-			-
Vivienda y Servicios a la Comunidad			-			-
Salud			-			-
Recreación, Cultura y Otras Manifestaciones Sociales			-			-
Educación			-			-
Protección Social			-			-
Otros Asuntos Sociales			-			-
<b>Desarrollo Económico</b>	-	-	-	-	-	-
Asuntos Económicos, Comerciales y Laborales en General			-			-
Agropecuaria, Silvicultura, Pesca y Caza			-			-
Combustibles y Energía			-			-
Minería, Manufacturas y Construcción			-			-
Transporte			-			-
Comunicaciones			-			-
Turismo			-			-
Ciencia, Tecnología e Innovación			-			-
Otras Industrias y Otros Asuntos Económicos			-			-
<b>Otras no Clasificadas en Funciones Anteriores</b>	<b>159,908.4</b>	<b>- 13,280.0</b>	<b>146,628.4</b>	<b>116,567.0</b>	<b>116,567.0</b>	<b>30,061.4</b>
Transacciones de la Deuda Pública / Costo Financiero de la Deuda	159,908.4	- 13,396.1	146,512.3	116,450.9	116,450.9	30,061.4
Transferencias, Participaciones y Aportaciones entre Diferentes Niveles y Órdenes de Gobierno			-			-
Saneamiento del Sistema Financiero			-			-
Adeudos de Ejercicios Fiscales Anteriores		116.1	116.1	116.1	116.1	-
<b>Total del Gasto</b>	<b>164,639.5</b>	<b>- 13,320.8</b>	<b>151,318.7</b>	<b>121,074.6</b>	<b>121,047.7</b>	<b>30,244.1</b>

## FIDEICOMISO C3

**Fideicomiso Público para la Construcción de Centros Preventivos y de Readaptación Social en el Estado de México**  
**Endeudamiento Neto**  
**Del 1 de Enero al 31 de Diciembre de 2021**  
**(Miles de Pesos)**

Identificación de Crédito o Instrumento	Contratación/Colocación	Amortización	Endeudamiento Neto	
	A	B	C = A - B	
<b>Créditos Bancarios</b>				
CRÉDITO SIMPLE CON BANCO INTERACCIONES, S.A. INSTITUCIÓN DE BANCA MÚLTIPLE, GRUPO FINANCIERO INTERACCIONES		616,036.9	-	616,036.9
			-	-
			-	-
			-	-
<b>Total Créditos Bancarios</b>	-	<b>616,036.9</b>	-	<b>616,036.9</b>

Otros Instrumentos de Deuda				
			-	
			-	
			-	
			-	
			-	
<b>Total Otros Instrumentos de Deuda</b>	-	-	-	-

<b>TOTAL</b>	-	<b>616,036.9</b>	-	<b>616,036.9</b>
--------------	---	------------------	---	------------------

**Fideicomiso Público para la Construcción de Centros Preventivos y de Readaptación Social en el Estado de México**  
**Intereses de la Deuda**  
**Del 1 de Enero al 31 de Diciembre de 2021**  
**(Miles de Pesos)**

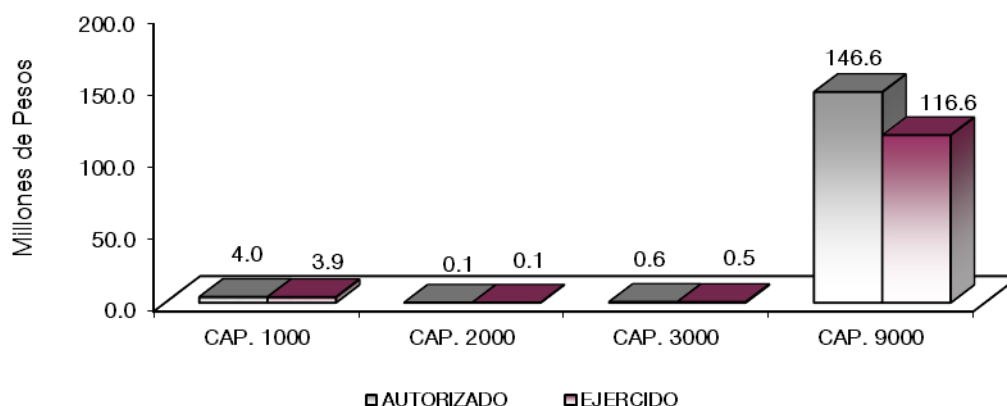
Identificación de Crédito o Instrumento	Devengado	Pagado
<b>Créditos Bancarios</b>		
BANCO INTERACCIONES, S.A. INSTITUCIÓN DE BANCA MÚLTIPLE		48,398.8
<b>Total de Intereses de Créditos Bancarios</b>	-	<b>48,398.8</b>

Otros Instrumentos de Deuda		
<b>Total de Intereses de Otros Instrumentos de Deuda</b>	-	-

<b>TOTAL</b>	-	<b>48,398.8</b>
--------------	---	-----------------

**Fideicomiso Público para la Construcción de Centros Preventivos y de Readaptación Social en el Estado de México**  
**EGRESOS POR CAPÍTULO**  
 (Miles de Pesos)

EGRESOS	PRESUPUESTO 2021					VARIACIÓN		
	AUTORIZADO	ASIGNADO	ASIGNACIONES Y/O AMPLIACIONES	REDUCCIONES Y/O DISMINUCIONES	TOTAL AUTORIZADO	EJERCIDO	IMPORTE	%
Servicios Personales	3,797.9	3,998.1	378.7	378.7	3,998.1	3,856.2	141.9	3.5
Materiales y Suministros	137.5	145.3	35.9	65.6	115.6	104.6	11.0	9.5
Servicios Generales	570.9	587.7	70.1	81.2	576.6	546.8	29.8	5.2
Deuda Pública	159,908.4	159,908.4	287.9	13,567.9	146,628.4	116,567.0	30,061.4	20.5
<b>T O T A L</b>	<b>164,414.7</b>	<b>164,639.5</b>	<b>772.6</b>	<b>14,093.4</b>	<b>151,318.7</b>	<b>121,074.6</b>	<b>30,244.1</b>	<b>20.0</b>



## NOTAS AL PRESUPUESTO DE EGRESOS

### EGRESOS

Se tuvo un presupuesto asignado de 164 millones 639.5 miles de pesos, presentando ampliaciones, reducciones y traspasos netos de menos por 13 millones 320.8 miles de pesos, con lo que se determinó un presupuesto modificado de 151 millones 318.7 miles de pesos, de los cuales se ejercieron 121 millones 74.6 miles de pesos, presentando un subejercicio de 30 millones 244.1 miles de pesos, lo que representó el 20 por ciento respecto al monto autorizado.

### SERVICIOS PERSONALES

Respecto al capítulo 1000 se asignaron 3 millones 998.1 miles de pesos, de los cuales se ejercieron 3 millones 856.2 miles de pesos, presentando un subejercicio de 141.9 miles de pesos, que representó el 3.5 por ciento respecto al monto autorizado.

### MATERIALES Y SUMINISTROS

Para este capítulo se asignaron 145.3 miles de pesos, presentando ampliaciones y reducciones netas de menos por 29.7 miles de pesos, con lo que se determinó un presupuesto modificado por 115.6 miles de pesos, de los cuales se ejercieron 104.6 miles de pesos, presentando un subejercicio de 11 mil pesos, lo que representó el 9.5 por ciento respecto al monto autorizado.

FIDEICOMISO C3

**SERVICIOS GENERALES**

El presupuesto asignado de este capítulo fue de 587.7 miles de pesos, teniendo ampliaciones y reducciones netas de menos por 11.1 miles de pesos, dando un presupuesto modificado por 576.6 miles de pesos, el importe ejercido es de 546.8 miles de pesos, presentando un subejercicio de 29.8 miles de pesos, que representó el 5.2 por ciento respecto al monto autorizado.

**DEUDA PÚBLICA**

En este capítulo el presupuesto asignado para el ejercicio fiscal 2021, ascendió a 159 millones 908.4 miles de pesos, presentando ampliaciones y reducciones netas de menos por 13 millones 280 mil pesos, quedando un presupuesto modificado de 146 millones 628.4 miles de pesos, de los cuales se ejercieron 116 millones 567 mil pesos, presentando un subejercicio de 30 millones 61.4 miles de pesos, que representó el 20.5 por ciento respecto al monto autorizado.

**INFORMACIÓN PRESUPUESTAL**

Fideicomiso Público para la Construcción de Centros Preventivos y de Readaptación Social en el Estado de México

**EGRESOS POR OBJETO DEL GASTO  
(Miles de Pesos)**

CAPÍTULO Y OBJETO DEL GASTO	PRESUPUESTO 2021						VARIACIÓN
	AUTORIZADO	ASIGNADO	ASIGNACIONES Y/O AMPLIACIONES	REDUCCIONES Y/O DISMINUCIONES	TOTAL AUTORIZADO	EJERCIDO	
<b>SERVICIOS PERSONALES</b>	<b>3,797.9</b>	<b>3,998.1</b>	<b>378.7</b>	<b>378.7</b>	<b>3,998.1</b>	<b>3,856.2</b>	<b>141.9</b>
Sueldo Base	947.2	1,018.9		136.7	882.2	860.3	21.9
Sueldos y salarios compactados al personal eventual	697.5	749.1	11.3	26.9	733.5	681.9	51.6
Prima por Años de Servicio	63.8	67.5	12.3	13.4	66.4	61.3	5.1
Prima Vacacional	80.8	80.8		21.8	59.0	59.0	
Aguinaldo	178.7	178.7		37.2	141.5	141.5	
Aguinaldo Eventuales	166.4	166.4	4.2	.3	170.3	170.3	.0
Compensación	725.0	746.1	310.7	3.7	1,053.1	1,053.1	
Gratificación	319.5	336.9	11.6	26.0	322.5	305.1	17.4
Gratificación por Convenio	52.0	52.0		4.8	47.2	47.2	
Aportaciones de Servicio de Salud	209.7	223.8		29.4	194.4	177.4	17.0
Aportaciones al Sistema Solidario de Reparto	188.2	198.6		51.4	147.2	131.7	15.5
Aportaciones del Sistema de Capitalización individual	40.6	42.7		12.4	30.3	26.9	3.4
Aportaciones para Financiar los Gastos Generales de Administración del ISSEMYM	24.3	25.6		7.0	18.6	15.5	3.1
Aportaciones para Riesgo de Trabajo	27.5	29.5		1.7	27.8	25.7	2.1
Seguros y Fianzas	10.0	10.0	15.4	6.0	19.4	19.4	
Seguro de Separación Individualizado	66.7	71.5	13.2		84.7	79.9	4.8
<b>MATERIALES Y SUMINISTROS</b>	<b>137.5</b>	<b>145.3</b>	<b>35.9</b>	<b>65.6</b>	<b>115.6</b>	<b>104.6</b>	<b>11.0</b>
Materiales y Útiles de Oficina	49.7	53.5	7.8	28.9	32.4	28.5	3.9
Enseres de Oficina	24.0	26.3	1.8	14.2	13.9	11.6	2.3
Combustibles, Lubricantes y Aditivos	27.8	27.8		5.7	22.1	18.9	3.2
Refacciones y Accesorios para Equipo de Cómputo	36.0	37.7	26.3	16.8	47.2	45.6	1.6
<b>SERVICIOS GENERALES</b>	<b>570.9</b>	<b>587.7</b>	<b>70.1</b>	<b>81.2</b>	<b>576.6</b>	<b>546.8</b>	<b>29.8</b>
Servicio de Energía Eléctrica	9.1	10.2	.2	.3	10.1	7.9	2.2
Servicio de Telefonía Convencional	26.4	28.7	.3	.6	28.4	25.9	2.5
Arrendamiento de Edificios y Locales	211.2	211.2		.1	211.1	211.1	
Arrendamiento de equipo y bienes informáticos	44.5	44.5		44.5			
Arrendamiento de Activos Intangibles	10.7	10.7		10.1	.6		.6
Asesorías Asociadas a Convenios o Acuerdos	26.0	26.0			26.0	26.0	
Servicios Informáticos	22.8	22.8	15.7	5.9	32.6	32.5	.1
Servicios de Apoyo Administrativo y Fotocopiado	14.4	14.4	1.9	1.2	15.1	9.7	5.4
Seguros y Fianzas	22.2	22.2		16.2	6.0	6.0	
Reparación, Instalación y Mantenimiento de Bienes Informáticos Microfilmación y Tecnologías de la Información			10.3		10.3	10.3	
Servicios de Lavandería, Limpieza e Higiene	108.0	117.0	14.7		131.7	118.9	12.8
Publicaciones Oficiales y de Información en General para Difusión	.5	.5	.2	.1	.6	.6	
Otros Impuestos y Derechos	1.4	1.4	.1	.8	.7	.7	
Gastos de Servicios Menores	73.7	78.1	26.7	1.4	103.4	97.2	6.2
<b>DEUDA PÚBLICA</b>	<b>159,908.4</b>	<b>159,908.4</b>	<b>287.9</b>	<b>13,567.9</b>	<b>146,628.4</b>	<b>116,567.0</b>	<b>30,061.4</b>
Amortización de capital	70,527.8	70,527.8			70,527.8	67,135.3	3,392.5
Intereses de la deuda	88,580.6	88,580.6		13,567.9	75,012.7	48,398.8	26,613.9
Comisiones de la deuda pública	800.0	800.0	171.8		971.8	916.8	55.0
Por el Ejercicio Inmediato Anterior			116.1		116.1	116.1	
Por Ejercicios Anteriores							
<b>T O T A L</b>	<b>164,414.7</b>	<b>164,639.5</b>	<b>772.6</b>	<b>14,093.4</b>	<b>151,318.7</b>	<b>121,074.6</b>	<b>30,244.1</b>

# INFORMACIÓN PROGRAMÁTICA

FIDEICOMISO C3

CUENTA PÚBLICA DEL GOBIERNO, ORGANISMOS AUXILIARES Y AUTÓNOMOS DEL ESTADO DE MÉXICO 2021

Fideicomiso Público para la Construcción de Centros Preventivos y de Readaptación Social en el Estado de México  
Gasto por Categoría Programática  
Del 1 de Enero al 31 de Diciembre de 2021  
(Miles de Pesos)

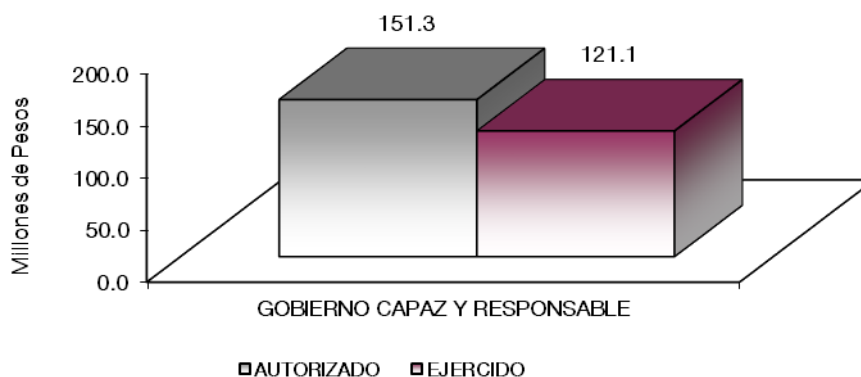
Concepto	Egresos					Subejercicio 6=(3 - 4)
	Aprobado	Ampliaciones/ (Reducciones)	Modificado	Devengado	Pagado	
	1	2	3=(1 + 2)	4	5	
<b>Programas</b>	4,731.1	- 40.8	4,690.3	4,507.6	4,480.7	182.7
<b>Subsidios: Sector Social y Privado o Entidades Federativas y Municipios</b>	-	-	-	-	-	-
Sujetos a Reglas de Operación			-			-
Otros Subsidios			-			-
<b>Desempeño de las Funciones</b>	4,731.1	- 40.8	4,690.3	4,507.6	4,480.7	182.7
Prestación de Servicios Públicos			-			-
Provisión de Bienes Públicos			-			-
Planeación, Seguimiento y Evaluación de Políticas Públicas	4,731.1	- 40.8	4,690.3	4,507.6	4,480.7	182.7
Promoción y Fomento			-			-
Regulación y Supervisión			-			-
Funciones de las Fuerzas Armadas (Únicamente Gobierno Federal)			-			-
Específicos			-			-
Proyectos de Inversión			-			-
<b>Administrativos y de Apoyo</b>	-	-	-	-	-	-
Apoyo al Proceso Presupuestario y para Mejorar la Eficiencia Institucional			-			-
Apoyo a la Función Pública y al Mejoramiento de la Gestión			-			-
Operaciones Ajenas			-			-
<b>Compromisos</b>	-	-	-	-	-	-
Obligaciones de Cumplimiento de Resolución Jurisdiccional			-			-
Desastres Naturales			-			-
<b>Obligaciones</b>	-	-	-	-	-	-
Pensiones y Jubilaciones			-			-
Aportaciones a la Seguridad Social			-			-
Aportaciones a Fondos de Estabilización			-			-
Aportaciones a Fondos de Inversión y Reestructura de Pensiones			-			-
<b>Programa de Gasto Federalizado (Gobierno Federal)</b>	-	-	-	-	-	-
Gasto Federalizado			-			-
<b>Participaciones a Entidades Federativas y Municipios</b>			-			-
<b>Costo Financiero, Deuda o Apoyos a Deudores y Ahorradores de la Banca</b>	159,908.4	- 13,396.1	146,512.3	116,450.9	116,450.9	30,061.4
<b>Adeudos de Ejercicios Fiscales Anteriores</b>		116.1	116.1	116.1	116.1	-
<b>Total del Gasto</b>	<b>164,639.5</b>	<b>- 13,320.8</b>	<b>151,318.7</b>	<b>121,074.6</b>	<b>121,047.7</b>	<b>30,244.1</b>

El Plan de Desarrollo del Estado de México 2017-2023, es un instrumento prospectivo con una visión hacia 2030. En él se concentran las bases para la elaboración de los programas sectoriales, especiales y regionales que delinearán de manera más puntual y detallada los pasos para el cumplimiento de los objetivos establecidos, así como los planes específicos de inversión que permitirán realizar la proyección de los recursos financieros. Este esfuerzo colectivo plasma los retos y desafíos de la agenda gubernamental con un profundo sentido de responsabilidad y con el compromiso de lograr un desarrollo democrático.

## GOBIERNO CAPAZ Y RESPONSABLE

El reto de los gobiernos actuales versa sobre la eficacia en solucionar los problemas endémicos que aquejan a las sociedades modernas y uno de los mayores retos es hacerlo con apego al Estado de Derecho, ya que éste aporta las normas y los valores fundamentales que rigen la convivencia social, así como los derechos y obligaciones de los actores sociales y políticos.

Fideicomiso Público para la Construcción de Centros Preventivos y de Readaptación Social en el Estado de México								
EGRESOS POR PILAR Y/O EJE TRANSVERSAL								
(Miles de Pesos)								
PILAR Y/O EJE TRANSVERSAL	AUTORIZADO	ASIGNADO	P R E S U P U E S T O 2 0 2 1		TOTAL AUTORIZADO	EJERCIDO	VARIACIÓN	
			ASIGNACIONES Y/O AMPLIACIONES	REDUCCIONES Y/O DISMINUCIONES			IMPORTE	%
Gobierno Capaz y Responsable	164,414.7	164,639.5	772.6	14,093.4	151,318.7	121,074.6	30,244.1	20.0
<b>T O T A L</b>	<b>164,414.7</b>	<b>164,639.5</b>	<b>772.6</b>	<b>14,093.4</b>	<b>151,318.7</b>	<b>121,074.6</b>	<b>30,244.1</b>	<b>20.0</b>
	=====	=====	=====	=====	=====	=====	=====	=====



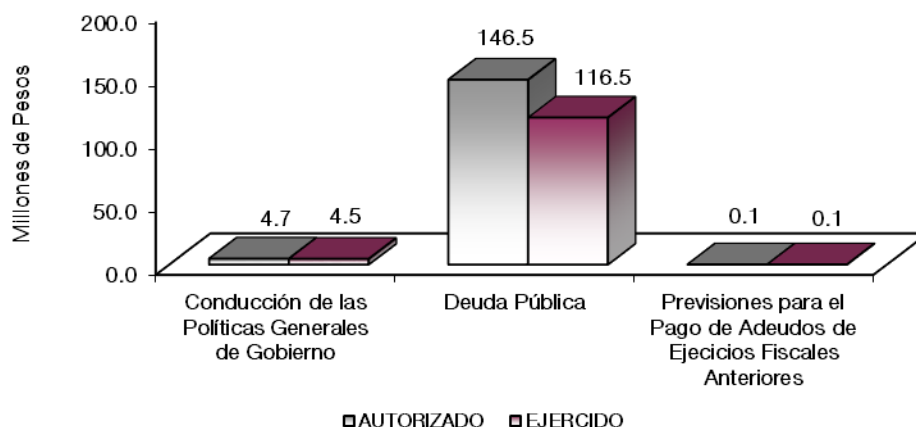
## FINALIDAD

## GOBIERNO

La capacidad de ejecución de planes y programas del gobierno es fundamental, para adaptar la planeación ante situaciones imprevistas y nuevos paradigmas. La ejecución de políticas con eficiencia, es en este sentido la función esencial de la autoridad.



Fideicomiso Público para la Construcción de Centros Preventivos y de Readaptación Social en el Estado de México								
EGRESOS POR PROGRAMA								
(Miles de Pesos)								
PROGRAMA	AUTORIZADO	ASIGNADO	PRESUPUESTO 2021		TOTAL AUTORIZADO	EJERCIDO	VARIACIÓN	
			ASIGNACIONES Y/O AMPLIACIONES	REDUCCIONES Y/O DISMINUCIONES			IMPORTE	%
Conducción de las Políticas Generales de Gobierno	4,506.3	4,731.1	484.7	525.5	4,690.3	4,507.6	182.7	3.9
Deuda Pública	159,908.4	159,908.4	171.8	13,567.9	146,512.3	116,450.9	30,061.4	
Previsiones para el Pago de Adeudos de Ejercicios Fiscales Anteriores			116.1		116.1	116.1		
<b>TOTAL</b>	<b>164,414.7</b>	<b>164,639.5</b>	<b>772.6</b>	<b>14,093.4</b>	<b>151,318.7</b>	<b>121,074.6</b>	<b>30,244.1</b>	<b>20.0</b>



## AVANCE OPERATIVO-PROGRAMÁTICO Y PRESUPUESTAL

En cuanto al logro de metas programadas, al cierre del ejercicio, las metas denominadas “Elaborar instrumentos e informes para el control contable, presupuestal y operativo del Fideicomiso” muestra un logro del 100 por ciento, “Cumplir con las obligaciones financieras derivadas de la construcción de Centros Preventivos y de Readaptación Social” muestra un logro del 100 por ciento y “Cumplir con las obligaciones financieras derivadas de la Construcción de Centros de Prevención y Readaptación Social” muestra un logro del 100 por ciento y “Registro de Pago de Adeudos de Ejercicios Fiscales Anteriores” muestra un logro del 100 por ciento al 31 de diciembre de 2021. Dicho en otras palabras, todos y cada uno de los informes fueron elaborados y presentados en tiempo y forma ante el Órgano de Gobierno, El Órgano Superior de Fiscalización del Estado de México, así como ante las distintas Dependencias y Entidades revisoras de los Estados Financieros del Organismo.

### GOBIERNO

#### COORDINACIÓN DE LA POLÍTICA DE GOBIERNO

#### GOBIERNO CAPAZ Y RESPONSABLE

#### CONDUCCIÓN DE LAS POLÍTICAS GENERALES DE GOBIERNO

#### 010301010303 CONTROL, SEGUIMIENTO ADMINISTRATIVO Y DE SERVICIOS DE LAS POLÍTICAS GUBERNAMENTALES

FIDEICOMISO C3

En la Elaboración de Instrumentos e informes para el control contable, presupuestal y operativo del Fideicomiso se programó 12 documentos, alcanzando el 100 por ciento la meta al 31 de diciembre de 2021.  
**OTRAS NO CLASIFICADAS EN FUNCIONES ANTERIORES**

**TRANSACCIONES DE LA DEUDA PÚBLICA / COSTO FINANCIERO DE LA DEUDA**

**GOBIERNO CAPAZ Y RESPONSABLE**

**DEUDA PÚBLICA**

**0401010101 AMORTIZACIÓN DE LA DEUDA PÚBLICA**

Para cumplir con las obligaciones financieras derivadas de la Construcción de Centros Preventivos y de Readaptación Social se programó el pago de 24 documentos alcanzando al 31 de diciembre de 2021 el 100 por ciento.

**0401010102 SERVICIO DE LA DEUDA PÚBLICA**

Para cumplir con las obligaciones financieras derivadas de la Construcción de Centros Preventivos y de Readaptación Social se programó inicialmente el pago de 24 documentos, alcanzando al 31 de diciembre de 2021 el pago de 24 documentos cumpliendo el 100 por ciento de la meta.

Fideicomiso Público para la Construcción de Centros Preventivos y de Readaptación Social en el Estado de México													
Avance Operativo - Programático y Presupuestal													
Enero - Diciembre de 2021													
							M E T A S					P R E S U P U E S T O 2 0 2 1	
												(Miles de Pesos)	
FIN	FUN	SF	PP	SP	Pr	DESCRIPCIÓN	UNIDAD DE MEDIDA	PROGRAMADO	ALCANZADO	AVANCE %	AUTORIZADO ANUAL	EJERCIDO	%
						GOBIERNO							
						COORDINACIÓN DE LA POLÍTICA DE GOBIERNO							
						GOBIERNO CAPAZ Y RESPONSABLE							
						CONDUCCIÓN DE LAS POLÍTICAS GENERALES DE GOBIERNO							
01	03	01	01	03	03	CONTROL, SEGUIMIENTO ADMINISTRATIVO Y DE SERVICIOS DE LAS POLÍTICAS GUBERNAMENTALES					4,690.3	4,507.6	96.1
						Elaborar instrumentos e informes para el control contable, presupuestal y operativo del fideicomiso.	Documento	12	12	100			
						OTRAS NO CLASIFICADAS EN FUNCIONES ANTERIORES							
						TRANSACCIONES DE LA DEUDA PÚBLICA / COSTO FINANCIERO DE LA DEUDA							
						GOBIERNO CAPAZ Y RESPONSABLE							
						DEUDA PÚBLICA							
04	01	01	01	01	01	AMORTIZACIÓN DE LA DEUDA PÚBLICA					70,527.8	67,135.3	95.2
						Cumplir con las obligaciones financieras derivadas de la construcción de centros preventivos y de Readaptación Social.	Documento	24	24	100			
04	01	01	01	01	02	SERVICIO DE LA DEUDA PÚBLICA					75,984.5	49,315.6	64.9
						Cumplir con las obligaciones financieras derivadas de la construcción de centros de prevención y readaptación social.	Documento	24	24	100			
						PREVISIONES PARA EL PAGO DE ADEUDO DE EJERCICIOS FISCALES ANTERIORES							
04	04	01	01	01	01	PASIVOS DERIVADOS DE EROGACIONES DEVENGADAS Y PENDIENTES DE EJERCICIOS ANTERIORES					116.1	116.1	100
						Registro de pago de adeudos de ejercicios fiscales anteriores.	Documento	1	1	100			
T O T A L											151,318.7	121,074.6	80.0
											=====	=====	



# **ANEXOS ESTABLECIDOS EN DIFERENTES ORDENAMIENTOS**



**Relación de Bienes Inmuebles que Componen el Patrimonio  
Cuenta Pública 2021  
(Miles de Pesos)**

**Ente Público: Fideicomiso Público para la Construcción de Centros Preventivos y de Readaptación Social  
en el Estado de México**

<b>Código</b>	<b>Descripción de Bienes Inmuebles</b>	<b>* Valor en Libros</b>
	Edificios	1,199,985.0
	<b>T O T A L</b>	<b>1,199,985.0</b>

**Relación de Bienes Muebles que Componen el Patrimonio  
Cuenta Pública 2021  
(Miles de Pesos)**

**Ente Público: Fideicomiso Público para la Construcción de Centros Preventivos y de  
Readaptación Social en el Estado de México**

<b>Código</b>	<b>Descripción de Bienes Muebles</b>	<b>Valor en Libros</b>
	Equipo de Cómputo	149.7
	Mobiliario y Equipo de Oficina	298.6
	Equipo de Transporte	139.9
	<b>T O T A L</b>	<b>588.2</b>

**Fideicomiso Público para la Construcción de Centros Preventivos y de Readaptación Social en el Estado de México**  
**Cuenta Pública 2021**  
**Relación de Cuentas Bancarias Productivas Específicas**

Fondo, Programa o Convenio	Datos de la Cuenta Bancaria	
	Institución Bancaria	Número de Cuentas *
Subsidio Estatal	BBVA	536
Subsidio Estatal	BBVA	199
Subsidio Estatal	BanBajío	201

# **FORMATOS PARA EL CUMPLIMIENTO DE LA LEY DE DISCIPLINA FINANCIERA DE LAS ENTIDADES FEDERATIVAS Y LOS MUNICIPIOS**





FIDEICOMISO C3

Fideicomiso Público para la Construcción de Centros Preventivos y de Readaptación Social en el Estado de México					
Estado de Situación Financiera Detallado - LDF					
Al 31 de Diciembre de 2021 y 2020					
(CIFRAS EN MILES DE PESOS)					
Concepto	2021	2020	Concepto	2021	2020
<b>ACTIVO</b>			<b>PASIVO</b>		
<b>Activo Circulante</b>			<b>Pasivo Circulante</b>		
a. Efectivo y Equivalentes (a=a1+a2+a3+a4+a5+a6+a7)	940.0	7,052.4	a. Cuentas por Pagar a Corto Plazo (a=a1+a2+a3+a4+a5+a6+a7+a8+a9)	89.6	116.1
a1) Efectivo	0.0	12.5	a1) Servicios Personales por Pagar a Corto Plazo		
a2) Bancos/Tesorería	940.0	7,039.9	a2) Proveedores por Pagar a Corto Plazo	26.9	20.0
a3) Bancos/Dependencias y Otros			a3) Contratistas por Obras Públicas por Pagar a Corto Plazo		
a4) Inversiones Temporales (Hasta 3 meses)			a4) Participaciones y Aportaciones por Pagar a Corto Plazo		
a5) Fondos con Afectación Específica			a5) Transferencias Otorgadas por Pagar a Corto Plazo		
a6) Depósitos de Fondos de Terceros en Garantía y/o Administración			a6) Intereses, Comisiones y Otros Gastos de la Deuda Pública por Pagar a Corto Plazo		
a7) Otros Efectivos y Equivalentes			a7) Retenciones y Contribuciones por Pagar a Corto Plazo	54.2	82.3
<b>b. Derechos a Recibir Efectivo o Equivalentes (b=b1+b2+b3+b4+b5+b6+b7)</b>	<b>32,748.1</b>	<b>9,069.6</b>	a8) Devoluciones de la Ley de Ingresos por Pagar a Corto Plazo		
b1) Inversiones Financieras de Corto Plazo	32,701.4	9,060.4	a9) Otras Cuentas por Pagar a Corto Plazo	8.5	13.8
b2) Cuentas por Cobrar a Corto Plazo			b. Documentos por Pagar a Corto Plazo (b=b1+b2+b3)		
b3) Deudores Diversos por Cobrar a Corto Plazo	46.7	9.2	b1) Documentos Comerciales por Pagar a Corto Plazo		
b4) Ingresos por Recuperar a Corto Plazo			b2) Documentos con Contratistas por Obras Públicas por Pagar a Corto Plazo		
b5) Deudores por Anticipos de la Tesorería a Corto Plazo			b3) Otros Documentos por Pagar a Corto Plazo		
b6) Préstamos Otorgados a Corto Plazo			c. Porción a Corto Plazo de la Deuda Pública a Largo Plazo (c=c1+c2)		
b7) Otros Derechos a Recibir Efectivo o Equivalentes a Corto Plazo			c1) Porción a Corto Plazo de la Deuda Pública		
<b>c. Derechos a Recibir Bienes o Servicios (c=c1+c2+c3+c4+c5)</b>	<b>0.0</b>	<b>0.0</b>	c2) Porción a Corto Plazo de Arrendamiento Financiero	0.0	0.0
c1) Anticipo a Proveedores por Adquisición de Bienes y Prestación de Servicios a Corto Plazo			d. Titulos y Valores a Corto Plazo		
c2) Anticipo a Proveedores por Adquisición de Bienes Inmuebles y Muebles a Corto Plazo			e. Pasivos Diferidos a Corto Plazo (e=e1+e2+e3)		
c3) Anticipo a Proveedores por Adquisición de Bienes Intangibles a Corto Plazo			e1) Ingresos Cobrados por Adelantado a Corto Plazo		
c4) Anticipo a Contratistas por Obras Públicas a Corto Plazo			e2) Intereses Cobrados por Adelantado a Corto Plazo		
c5) Otros Derechos a Recibir Bienes o Servicios a Corto Plazo			e3) Otros Pasivos Diferidos a Corto Plazo		
<b>d. Inventarios (d=d1+d2+d3+d4+d5)</b>	<b>0.0</b>	<b>0.0</b>	f. Fondos y Bienes de Terceros en Garantía y/o Administración a Corto Plazo (f=f1+f2+f3+f4+f5+f6)	0.0	0.0
d1) Inventario de Mercancías para Venta			f1) Fondos en Garantía a Corto Plazo		
d2) Inventario de Mercancías Terminadas			f2) Fondos en Administración a Corto Plazo		
d3) Inventario de Mercancías en Proceso de Elaboración			f3) Fondos Contingentes a Corto Plazo		
d4) Inventario de Materias Primas, Materiales y Suministros para Producción			f4) Fondos de Fideicomisos, Mandatos y Contratos Análogos a Corto Plazo		
d5) Bienes en Tránsito			f5) Otros Fondos de Terceros en Garantía y/o Administración a Corto Plazo		
<b>e. Almacenes</b>			f6) Valores y Bienes en Garantía a Corto Plazo		
<b>f. Estimación por Pérdida o Deterioro de Activos Circulantes (f=f1+f2)</b>	<b>0.0</b>	<b>0.0</b>	g. Provisiones a Corto Plazo (g=g1+g2+g3)	0.0	0.0
f1) Estimaciones para Cuentas Incobrables por Derechos a Recibir Efectivo o Equivalentes			g1) Provisión para Demandas y Juicios a Corto Plazo		
f2) Estimación por Deterioro de Inventarios			g2) Provisión para Contingencias a Corto Plazo		
<b>g. Otros Activos Circulantes (g=g1+g2+g3+g4)</b>	<b>0.0</b>	<b>0.0</b>	g3) Otras Provisiones a Corto Plazo	0.0	0.0
g1) Valores en Garantía			h. Otros Pasivos a Corto Plazo (h=h1+h2+h3)		
g2) Bienes en Garantía (excluye depósitos de fondos)			h1) Ingresos por Clasificar		
g3) Bienes Derivados de Embargos, Decomisos, Aseguramientos y Dación en Pago			h2) Recaudación por Participar		
g4) Adquisición con Fondos de Terceros			h3) Otros Pasivos Circulantes		
<b>IA. Total de Activos Circulantes (IA = a + b + c + d + e + f + g)</b>	<b>33,688.1</b>	<b>16,122.0</b>	<b>IIA. Total de Pasivos Circulantes (IIA = a + b + c + d + e + f + g + h)</b>	<b>89.6</b>	<b>116.1</b>
<b>Activo No Circulante</b>			<b>Pasivo No Circulante</b>		
a. Inversiones Financieras a Largo Plazo	15,591.4	35,850.3	a. Cuentas por Pagar a Largo Plazo		
b. Derechos a Recibir Efectivo o Equivalentes a Largo Plazo			b. Documentales por Pagar a Largo Plazo		
c. Bienes Inmuebles, Infraestructura y Construcciones en Proceso	1,199,985.0	1,199,985.0	c. Deuda Pública a Largo Plazo	583,963.1	651,098.5
d. Bienes Muebles	588.2	588.2	d. Pasivos Diferidos a Largo Plazo		
e. Activos Intangibles			e. Fondos y Bienes de Terceros en Garantía y/o en Administración a Largo Plazo		
f. Depreciación, Deterioro y Amortización Acumulada de Bienes	-226,492.7	-202,440.1	f. Provisiones a Largo Plazo	20,265.4	40,524.3
g. Activos Diferidos	11.0	11.0	<b>IIIB. Total de Pasivos No Circulantes (IIIB = a + b + c + d + e + f)</b>	<b>604,228.5</b>	<b>691,622.8</b>
h. Estimación por Pérdida o Deterioro de Activos no Circulantes			<b>II. Total del Pasivo (II = IIA + IIIB)</b>	<b>604,318.1</b>	<b>691,738.9</b>
i. Otros Activos no Circulantes			<b>HACIENDA PÚBLICA/PATRIMONIO</b>		
<b>IB. Total de Activos No Circulantes (IB = a + b + c + d + e + f + g + h + i)</b>	<b>989,682.9</b>	<b>1,033,994.4</b>	<b>IIIA. Hacienda Pública/Patrimonio Contribuido (IIIA = a + b + c)</b>	1.0	1.0
<b>I. Total del Activo (I = IA + IB)</b>	<b>1,023,371.0</b>	<b>1,050,116.4</b>	a. Aportaciones	1.0	1.0
			b. Donaciones de Capital		
			c. Actualización de la Hacienda Pública/Patrimonio		
			<b>IIIB. Hacienda Pública/Patrimonio Generado (IIIB = a + b + c + d + e)</b>	<b>419,051.9</b>	<b>358,376.5</b>
			a. Resultados del Ejercicio (Ahorro/ Desahorro)	60,675.4	41,973.8
			b. Resultados de Ejercicios Anteriores	358,376.5	316,402.7
			c. Revalúos		
			d. Reservas		
			e. Rectificaciones de Resultados de Ejercicios Anteriores		
			<b>IIIC. Exceso o Insuficiencia en la Actualización de la Hacienda Pública/Patrimonio (IIIC=a+b)</b>	<b>0.0</b>	<b>0.0</b>
			a. Resultado por Posición Monetaria		
			b. Resultado por Tenencia de Activos no Monetarios		
			<b>III. Total Hacienda Pública/Patrimonio (III = IIIA + IIIB + IIIC)</b>	<b>419,052.9</b>	<b>358,377.5</b>
			<b>IV. Total del Pasivo y Hacienda Pública/Patrimonio (IV = II + III)</b>	<b>1,023,371.0</b>	<b>1,050,116.4</b>

CUENTA PÚBLICA DEL GOBIERNO, ORGANISMOS AUXILIARES Y AUTÓNOMOS DEL ESTADO DE MÉXICO 2021

Fideicomiso Público para la Construcción de Centros Preventivos y de Readaptación Social en el Estado de México Informe Analítico de la Deuda Pública y Otros Pasivos - LDF Al 31 de Diciembre de 2020 y 2021							
Denominación de la Deuda Pública y Otros Pasivos (c)	Saldo al 31 de Diciembre de 2020 (d)	Disposiciones del Período (e)	Amortizaciones del Período (f)	Revaluaciones, Reclasificaciones y Otros Ajustes (g)	Saldo Final del Período (h) h=d+e-f+g	Pago de Intereses del Período (i)	Pago de Comisiones y demás Costos Asociados Durante el Período (j)
<b>1. Deuda Pública (1=A+B)</b>	651,098.5	0.0	67,135.3	0.0	583,963.2		
<b>A. Corto Plazo (A=a1+a2+a3)</b>							
a1) Instituciones de Crédito							
a2) Títulos y Valores							
a3) Arrendamientos Financieros							
<b>B. Largo Plazo (B=b1+b2+b3)</b>	651,098.5	0.0	67,135.3	0.0	583,963.1		
b1) Instituciones de Crédito	651,098.5		67,135.3		583,963.1	48,398.8	916.8
b2) Títulos y Valores							
b3) Arrendamientos Financieros							
<b>2. Otros Pasivos</b>	40,640.4				20,355.0		
<b>3. Total de la Deuda Pública y Otros Pasivos (3=1+2)</b>	691,738.9		67,135.3		604,318.1		
<b>4. Deuda Contingente 1 (Informativo)</b>							
A. Deuda Contingente 1							
B. Deuda Contingente 2							
C. Deuda Contingente XX							
<b>5. Valor de Instrumentos Bono Cupón Cero 2 (Informativo)</b>							
A. Instrumento Bono Cupón Cero 1							
B. Instrumento Bono Cupón Cero 2							
C. Instrumento Bono Cupón Cero XX							

1 Se refiere a cualquier Financiamiento sin fuente o garantía de pago definida, que sea asumida de manera solidaria o subsidiaria por las Entidades Federativas con sus Municipios, organismos descentralizados y empresas de participación estatal mayoritaria y fideicomisos, locales o municipales, y por los Municipios con sus respectivos organismos descentralizados y empresas de participación municipal mayoritaria.

2 Se refiere al valor del Bono Cupón Cero que respalda el pago de los créditos asociados al mismo (Activo).

Obligaciones a Corto Plazo (k)	Monto Contratado (l)	Plazo Pactado (m)	Tasa de Interés (n)	Comisiones y Costos Relacionados (o)	Tasa Efectiva (p)
<b>6. Obligaciones a Corto Plazo (Informativo)</b>					
A. Crédito 1					
B. Crédito 2					
C. Crédito XX					

FIDEICOMISO C3

Fideicomiso Público para la Construcción de Centros Preventivos y de Readaptación Social en el Estado de México										
Informe Analítico de Obligaciones Diferentes de Financiamientos										
Al 31 de Diciembre de 2021										
(Miles de Pesos)										
Denominación de las Obligaciones Diferentes de Financiamiento (c)	Fecha del Contrato (d)	Fecha de Inicio de Operación del Proyecto (e)	Fecha de Vencimiento (f)	Monto de la Inversión Pactado (g)	Plazo Pactado (h)	Monto Promedio Mensual del Pago de la Contraprestación (i)	Monto Promedio Mensual del Pago de la Contraprestación Correspondiente al Pago de Inversión (j)	Monto Pagado de la Inversión al XX de XXXX de 20XX (k)	Monto Pagado de la Inversión Actualizado al XX de XXXX de 20XX (l)	Saldo Pendiente por Pagar de la Inversión al XX de XXXX de 20XX (m = g - l)
<b>A. Asociaciones Público Privadas (APP's) (A=a+b+c+d)</b>				0.0		0.0	0.0			0.0
a) APP 1										0.0
b) APP 2										0.0
c) APP 3										0.0
d) APP XX										0.0
<b>B. Otros Instrumentos (B=a+b+c+d)</b>				0.0		0.0	0.0			0.0
a) Otro Instrumento 1										0.0
b) Otro Instrumento 2										0.0
c) Otro Instrumento 3										0.0
d) Otro Instrumento XX										0.0
<b>C. Total de Obligaciones Diferentes de Financiamiento (C=A+B)</b>				0.0		0.0	0.0			0.0

**Fideicomiso Público para la Construcción de Centros Preventivos y de Readaptación Social en el Estado de México**  
**Balance Presupuestario**  
**Del 1 de Enero al 31 de Diciembre de 2021**  
**(Miles de Pesos)**

Concepto	Estimado / Aprobado	Devengado	Recaudado / Pagado
<b>A. Ingresos Totales (A = A1+A2+A3)</b>	<b>164,639.5</b>	<b>138,640.7</b>	<b>138,640.7</b>
A1. Ingresos de Libre Disposición	164,639.5	138,551.2	138,551.2
A2. Transferencias Federales Etiquetadas			
A3. Financiamiento Neto		89.5	89.5
<b>B. Egresos Presupuestarios<sup>1</sup> (B = B1+B2)</b>	<b>94,111.7</b>	<b>53,939.3</b>	<b>53,912.4</b>
B1. Gasto No Etiquetado (sin incluir Amortización de la Deuda Pública)	94,111.7	53,939.3	53,912.4
B2. Gasto Etiquetado (sin incluir Amortización de la Deuda Pública)			
<b>C. Remanentes del Ejercicio Anterior (C = C1 + C2)</b>			
C1. Remanentes de Ingresos de Libre Disposición Aplicados en el Período		224.8	224.8
C2. Remanentes de Transferencias Federales Etiquetadas Aplicados en el Período			
<b>I. Balance Presupuestario (I = A - B + C)</b>	<b>70,527.8</b>	<b>84,701.4</b>	<b>84,728.3</b>
<b>II. Balance Presupuestario sin Financiamiento Neto (II = I - A3)</b>	<b>70,527.8</b>	<b>84,611.9</b>	<b>84,638.8</b>
<b>III. Balance Presupuestario sin Financiamiento Neto y sin Remanentes del Ejercicio Anterior (III= II - C)</b>	<b>70,527.8</b>	<b>84,611.9</b>	<b>84,638.8</b>

Concepto	Aprobado	Devengado	Pagado
<b>E. Intereses, Comisiones y Gastos de la Deuda (E = E1+E2)</b>	<b>89,380.6</b>	<b>49,315.6</b>	<b>49,315.6</b>
E1. Intereses, Comisiones y Gastos de la Deuda con Gasto No Etiquetado	89,380.6	49,315.6	49,315.6
E2. Intereses, Comisiones y Gastos de la Deuda con Gasto Etiquetado			
<b>IV. Balance Primario (IV = III + E)</b>	<b>159,908.4</b>	<b>133,927.5</b>	<b>133,954.4</b>

Concepto	Estimado/ Aprobado	Devengado	Recaudado / Pagado
<b>F. Financiamiento (F = F1 + F2)</b>	<b>0.0</b>	<b>0.0</b>	<b>0.0</b>
F1. Financiamiento con Fuente de Pago de Ingresos de Libre Disposición			
F2. Financiamiento con Fuente de Pago de Transferencias Federales Etiquetadas			
<b>G. Amortización de la Deuda (G = G1 + G2)</b>	<b>70,527.8</b>	<b>67,135.3</b>	<b>67,135.3</b>
G1. Amortización de la Deuda Pública con Gasto No Etiquetado	70,527.8	67,135.3	67,135.3
G2. Amortización de la Deuda Pública con Gasto Etiquetado			
<b>A3. Financiamiento Neto (A3 = F - G)</b>	<b>-70,527.8</b>	<b>-67,135.3</b>	<b>-67,135.3</b>

Concepto	Estimado/ Aprobado	Devengado	Recaudado / Pagado
A1. Ingresos de Libre Disposición	164,639.5	138,551.2	138,551.2
<b>A3.1 Financiamiento Neto con Fuente de Pago de Ingresos de Libre Disposición (A3.1 = F1 - G1)</b>	<b>-70,527.8</b>	<b>-67,045.8</b>	<b>-67,045.8</b>
F1. Financiamiento con Fuente de Pago de Ingresos de Libre Disposición		89.5	89.5
G1. Amortización de la Deuda Pública con Gasto No Etiquetado	70,527.8	67,135.3	67,135.3
<b>B1. Gasto No Etiquetado (sin incluir Amortización de la Deuda Pública)</b>	<b>94,111.7</b>	<b>53,939.3</b>	<b>53,912.4</b>
C1. Remanentes de Ingresos de Libre Disposición Aplicados en el Período		224.8	224.8
<b>V. Balance Presupuestario de Recursos Disponibles (V = A1 + A3.1 - B1 + C1)</b>	<b>0.0</b>	<b>17,790.9</b>	<b>17,817.8</b>
<b>VI. Balance Presupuestario de Recursos Disponibles sin Financiamiento Neto (VI = V - A3.1)</b>	<b>70,527.8</b>	<b>84,836.7</b>	<b>84,863.6</b>

Concepto	Estimado/ Aprobado	Devengado	Recaudado / Pagado
A2. Transferencias Federales Etiquetadas			
<b>A3.2 Financiamiento Neto con Fuente de Pago de Transferencias Federales Etiquetadas (A3.2 = F2 - G2)</b>			
F2. Financiamiento con Fuente de Pago de Transferencias Federales Etiquetadas			
G2. Amortización de la Deuda Pública con Gasto Etiquetado			
B2. Gasto Etiquetado (sin incluir Amortización de la Deuda Pública)			
C2. Remanentes de Transferencias Federales Etiquetadas Aplicados en el Período			
<b>VII. Balance Presupuestario de Recursos Etiquetados (VII = A2 + A3.2 - B2 + C2)</b>			
<b>VIII. Balance Presupuestario de Recursos Etiquetados sin Financiamiento Neto (VIII = VII - A3.2)</b>			

FIDEICOMISO C3

Fideicomiso Público para la Construcción de Centros Preventivos y de Readaptación Social en el Estado de México						
Estado Analítico de Ingresos Detallado - LDF						
Del 1 de Enero al 31 de Diciembre de 2021						
(Miles de Pesos)						
Concepto	Ingreso					Diferencia
	Estimado	Ampliaciones/ (Reducciones)	Modificado	Devengado	Recaudado	
<b>Ingresos de Libre Disposición</b>						
A. Impuestos						
B. Cuotas y Aportaciones de Seguridad Social						
C. Contribuciones de Mejoras						
D. Derechos						
E. Productos				1,060.0	1,060.0	-1,060.0
F. Aprovechamientos						
G. Ingresos por Ventas de Bienes y Servicios	224.8		224.8	224.8	224.8	
<b>H. Participaciones (H=h1+h2+h3+h4+h5+h6+h7+h8+h9+h10+h11)</b>						
h1) Fondo General de Participaciones						
h2) Fondo de Fomento Municipal						
h3) Fondo de Fiscalización y Recaudación						
h4) Fondo de Compensación						
h5) Fondo de Extracción de Hidrocarburos						
h6) Impuesto Especial Sobre Producción y Servicios						
h7) 0.136% de la Recaudación Federal Participable						
h8) 3.17% Sobre Extracción de Petróleo						
h9) Gasolinas y Diésel						
h10) Fondo del Impuesto Sobre la Renta						
h11) Fondo de Estabilización de los Ingresos de las Entidades Federativas						
<b>I. Incentivos Derivados de la Colaboración Fiscal (I=i1+i2+i3+i4+i5)</b>						
i1) Tenencia o Uso de Vehículos						
i2) Fondo de Compensación ISAN						
i3) Impuesto Sobre Automóviles Nuevos						
i4) Fondo de Compensación de Repecos-Intermedios						
i5) Otros Incentivos Económicos						
<b>J. Transferencias</b>						
K. Convenios						
k1) Otros Convenios y Subsidios						
<b>L. Otros Ingresos de Libre Disposición (L=l1+l2)</b>						
l1) Participaciones en Ingresos Locales						
l2) Otros Ingresos de Libre Disposición						
<b>I. Total de Ingresos de Libre Disposición (I=A+B+C+D+E+F+G+H+I+J+K+L)</b>						
	164,639.5	-13,436.9	151,202.6	138,776.0	138,776.0	12,426.6
<b>Ingresos Excedentes de Ingresos de Libre Disposición</b>						
<b>Transferencias Federales Etiquetadas</b>						
<b>A. Aportaciones (A=a1+a2+a3+a4+a5+a6+a7+a8)</b>						
a1) Fondo de Aportaciones para la Nómina Educativa y Gasto Operativo						
a2) Fondo de Aportaciones para los Servicios de Salud						
a3) Fondo de Aportaciones para la Infraestructura Social						
a4) Fondo de Aportaciones para el Fortalecimiento de los Municipios y de las Demarcaciones Territoriales del Distrito Federal						
a5) Fondo de Aportaciones Múltiples						
a6) Fondo de Aportaciones para la Educación Tecnológica y de Adultos						
a7) Fondo de Aportaciones para la Seguridad Pública de los Estados y del Distrito Federal						
a8) Fondo de Aportaciones para el Fortalecimiento de las Entidades Federativas						
<b>B. Convenios (B=b1+b2+b3+b4)</b>						
b1) Convenios de Protección Social en Salud						
b2) Convenios de Descentralización						
b3) Convenios de Reasignación						
b4) Otros Convenios y Subsidios						
<b>C. Fondos Distintos de Aportaciones (C=c1+c2)</b>						
c1) Fondo para Entidades Federativas y Municipios Productores de Hidrocarburos						
c2) Fondo Minero						
D. Transferencias, Subsidios y Subvenciones, y Pensiones y Jubilaciones						
E. Otras Transferencias Federales Etiquetadas						
<b>II. Total de Transferencias Federales Etiquetadas (II = A + B + C + D + E)</b>						
<b>III. Ingresos Derivados de Financiamientos (III = A)</b>						
A. Ingresos Derivados de Financiamientos		116.1	116.1	89.5	89.5	26.6
		116.1	116.1	89.5	89.5	26.6
<b>IV. Total de Ingresos (IV = I + II + III)</b>						
	164,639.5	-13,320.8	151,318.7	138,865.5	138,865.5	12,453.2
<b>Datos Informativos</b>						
1. Ingresos Derivados de Financiamientos con Fuente de Pago de Ingresos de Libre Disposición						
2. Ingresos Derivados de Financiamientos con Fuente de Pago de Transferencias Federales Etiquetadas						
3. Ingresos Derivados de Financiamientos (3 = 1 + 2)						

CUENTA PÚBLICA DEL GOBIERNO, ORGANISMOS AUXILIARES Y AUTÓNOMOS DEL ESTADO DE MÉXICO 2021

Fideicomiso Público para la Construcción de Centros Preventivos y de Readaptación Social en el Estado de México						
Estado Analítico del Ejercicio del Presupuesto de Egresos Detallado						
Clasificación por Objeto del Gasto (Capítulo y Concepto)						
Del 1 de Enero al 31 de Diciembre de 2021						
(Miles de Pesos)						
Concepto	Egresos					Subejercicio
	Aprobado	Ampliaciones/ (Reducciones)	Modificado	Devengado	Pagado	
<b>I. Gasto No Etiquetado (I=A+B+C+D+E+F+G+H+I)</b>	<b>164,639.5</b>	<b>-13,320.8</b>	<b>151,318.7</b>	<b>121,074.6</b>	<b>121,047.7</b>	<b>30,244.1</b>
<b>A. Servicios Personales (A=a1+a2+a3+a4+a5+a6+a7)</b>	<b>3,998.1</b>	<b>.0</b>	<b>3,998.1</b>	<b>3,856.2</b>	<b>3,856.2</b>	<b>141.9</b>
a1) Remuneraciones al Personal de Carácter Permanente	1,018.9	-136.7	882.2	860.3	860.3	21.9
a2) Remuneraciones al Personal de Carácter Transitorio	749.2	-15.6	733.6	681.9	681.9	51.7
a3) Remuneraciones Adicionales y Especiales	1,628.3	231.7	1,860.0	1,837.4	1,837.4	22.6
a4) Seguridad Social	530.2	-92.6	437.6	396.7	396.7	40.9
a5) Otras Prestaciones Sociales y Económicas	71.5	13.2	84.7	79.9	79.9	4.8
a6) Previsiones						
a7) Pago de Estímulos a Servidores Públicos						
<b>B. Materiales y Suministros (B=b1+b2+b3+b4+b5+b6+b7+b8+b9)</b>	<b>145.3</b>	<b>-29.7</b>	<b>115.6</b>	<b>104.6</b>	<b>104.6</b>	<b>11.0</b>
b1) Materiales de Administración, Emisión de Documentos y Artículos Oficiales	79.8	-33.5	46.3	40.1	40.1	6.2
b2) Alimentos y Utensilios						
b3) Materias Primas y Materiales de Producción y Comercialización						
b4) Materiales y Artículos de Construcción y de Reparación						
b5) Productos Químicos, Farmacéuticos y de Laboratorio						
b6) Combustibles, Lubricantes y Aditivos	27.8	-5.8	22.0	18.9	18.9	3.1
b7) Vestuario, Blancos, Prendas de Protección y Artículos Deportivos						
b8) Materiales y Suministros Para Seguridad						
b9) Herramientas, Refacciones y Accesorios Menores	37.7	9.6	47.3	45.6	45.6	1.7
<b>C. Servicios Generales (C=c1+c2+c3+c4+c5+c6+c7+c8+c9)</b>	<b>587.7</b>	<b>-11.1</b>	<b>576.6</b>	<b>546.8</b>	<b>519.9</b>	<b>29.8</b>
c1) Servicios Básicos	38.8	-5	38.3	33.8	33.8	4.5
c2) Servicios de Arrendamiento	266.4	-54.6	211.8	211.1	211.1	.7
c3) Servicios Profesionales, Científicos, Técnicos y Otros Servicios	63.2	10.5	73.7	68.2	41.3	5.5
c4) Servicios Financieros, Bancarios y Comerciales	22.3	-16.2	6.1	5.9	5.9	.2
c5) Servicios de Instalación, Reparación, Mantenimiento y Conservación	117.0	25.0	142.0	129.3	129.3	12.7
c6) Servicios de Comunicación Social y Publicidad	.5	.1	.6	.6	.6	
c7) Servicios de Traslado y Viáticos						
c8) Servicios Oficiales						
c9) Otros Servicios Generales	79.5	24.6	104.1	97.9	97.9	6.2
<b>D. Transferencias, Asignaciones, Subsidios y Otras Ayudas (D=d1+d2+d3+d4+d5+d6+d7+d8+d9)</b>						
d1) Transferencias Internas y Asignaciones al Sector Público						
d2) Transferencias al Resto del Sector Público						
d3) Subsidios y Subvenciones						
d4) Ayudas Sociales						
d5) Pensiones y Jubilaciones						
d6) Transferencias a Fideicomisos, Mandatos y Otros Análogos						
d7) Transferencias a la Seguridad Social						
d8) Donativos						
d9) Transferencias al Exterior						
<b>E. Bienes Muebles, Inmuebles e Intangibles (E=e1+e2+e3+e4+e5+e6+e7+e8+e9)</b>						
e1) Mobiliario y Equipo de Administración						
e2) Mobiliario y Equipo Educativo y Recreativo						
e3) Equipo e Instrumental Médico y de Laboratorio						
e4) Vehículos y Equipo de Transporte						
e5) Equipo de Defensa y Seguridad						
e6) Maquinaria, Otros Equipos y Herramientas						
e7) Activos Biológicos						
e8) Bienes Inmuebles						
e9) Activos Intangibles						
<b>F. Inversión Pública (F=f1+f2+f3)</b>						
f1) Obra Pública en Bienes de Dominio Público						
f2) Obra Pública en Bienes Propios						
f3) Proyectos Productivos y Acciones de Fomento						
<b>G. Inversiones Financieras y Otras Provisiones (G=g1+g2+g3+g4+g5+g6+g7)</b>						
g1) Inversiones Para el Fomento de Actividades Productivas						
g2) Acciones y Participaciones de Capital						
g3) Compra de Títulos y Valores						
g4) Concesión de Préstamos						
g5) Inversiones en Fideicomisos, Mandatos y Otros Análogos						
Fideicomiso de Desastres Naturales (Informativo)						
g6) Otras Inversiones Financieras						
g7) Provisiones para Contingencias y Otras Erogaciones Especiales						
<b>H. Participaciones y Aportaciones (H=h1+h2+h3)</b>						
h1) Participaciones						
h2) Aportaciones						
h3) Convenios						
<b>I. Deuda Pública (I=i1+i2+i3+i4+i5+i6+i7)</b>	<b>159,908.4</b>	<b>-13,280.0</b>	<b>146,628.4</b>	<b>116,567.0</b>	<b>116,567.0</b>	<b>30,061.4</b>
i1) Amortización de la Deuda Pública	70,527.8		70,527.8	67,135.3	67,135.3	3,392.5
i2) Intereses de la Deuda Pública	88,580.6	-13,567.9	75,012.7	48,398.8	48,398.8	26,613.9
i3) Comisiones de la Deuda Pública	800.0	171.8	971.8	916.8	916.8	55.0
i4) Gastos de la Deuda Pública						
i5) Costo por Coberturas						
i6) Apoyos Financieros						
<b>i7) Adeudos de Ejercicios Fiscales Anteriores (ADEFAS)</b>		<b>116.1</b>	<b>116.1</b>	<b>116.1</b>	<b>116.1</b>	<b>.0</b>

FIDEICOMISO C3

Concepto	Egresos					Subejercicio
	Aprobado	Ampliaciones/ (Reducciones)	Modificado	Devengado	Pagado	
<b>II. Gasto Etiquetado (II=A+B+C+D+E+F+G+H+I)</b>						
<b>A. Servicios Personales (A=a1+a2+a3+a4+a5+a6+a7)</b>						
a1) Remuneraciones al Personal de Carácter Permanente						
a2) Remuneraciones al Personal de Carácter Transitorio						
a3) Remuneraciones Adicionales y Especiales						
a4) Seguridad Social						
a5) Otras Prestaciones Sociales y Económicas						
a6) Previsiones						
a7) Pago de Estímulos a Servidores Públicos						
<b>B. Materiales y Suministros (B=b1+b2+b3+b4+b5+b6+b7+b8+b9)</b>						
b1) Materiales de Administración, Emisión de Documentos y Artículos Oficiales						
b2) Alimentos y Utensilios						
b3) Materias Primas y Materiales de Producción y Comercialización						
b4) Materiales y Artículos de Construcción y de Reparación						
b5) Productos Químicos, Farmacéuticos y de Laboratorio						
b6) Combustibles, Lubricantes y Aditivos						
b7) Vestuario, Blancos, Prendas de Protección y Artículos Deportivos						
b8) Materiales y Suministros Para Seguridad						
b9) Herramientas, Refacciones y Accesorios Menores						
<b>C. Servicios Generales (C=c1+c2+c3+c4+c5+c6+c7+c8+c9)</b>						
c1) Servicios Básicos						
c2) Servicios de Arrendamiento						
c3) Servicios Profesionales, Científicos, Técnicos y Otros Servicios						
c4) Servicios Financieros, Bancarios y Comerciales						
c5) Servicios de Instalación, Reparación, Mantenimiento y Conservación						
c6) Servicios de Comunicación Social y Publicidad						
c7) Servicios de Traslado y Viáticos						
c8) Servicios Oficiales						
c9) Otros Servicios Generales						
<b>D. Transferencias, Asignaciones, Subsidios y Otras Ayudas (D=d1+d2+d3+d4+d5+d6+d7+d8+d9)</b>						
d1) Transferencias Internas y Asignaciones al Sector Público						
d2) Transferencias al Resto del Sector Público						
d3) Subsidios y Subvenciones						
d4) Ayudas Sociales						
d5) Pensiones y Jubilaciones						
d6) Transferencias a Fideicomisos, Mandatos y Otros Análogos						
d7) Transferencias a la Seguridad Social						
d8) Donativos						
d9) Transferencias al Exterior						
<b>E. Bienes Muebles, Inmuebles e Intangibles (E=e1+e2+e3+e4+e5+e6+e7+e8+e9)</b>						
e1) Mobiliario y Equipo de Administración						
e2) Mobiliario y Equipo Educativo y Recreativo						
e3) Equipo e Instrumental Médico y de Laboratorio						
e4) Vehículos y Equipo de Transporte						
e5) Equipo de Defensa y Seguridad						
e6) Maquinaria, Otros Equipos y Herramientas						
e7) Activos Biológicos						
e8) Bienes Inmuebles						
e9) Activos Intangibles						
<b>F. Inversión Pública (F=f1+f2+f3)</b>						
f1) Obra Pública en Bienes de Dominio Público						
f2) Obra Pública en Bienes Propios						
f3) Proyectos Productivos y Acciones de Fomento						
<b>G. Inversiones Financieras y Otras Provisiones (G=g1+g2+g3+g4+g5+g6+g7)</b>						
g1) Inversiones Para el Fomento de Actividades Productivas						
g2) Acciones y Participaciones de Capital						
g3) Compra de Títulos y Valores						
g4) Concesión de Préstamos						
g5) Inversiones en Fideicomisos, Mandatos y Otros Análogos						
Fideicomiso de Desastres Naturales (Informativo)						
g6) Otras Inversiones Financieras						
g7) Provisiones para Contingencias y Otras Erogaciones Especiales						
<b>H. Participaciones y Aportaciones (H=h1+h2+h3)</b>						
h1) Participaciones						
h2) Aportaciones						
h3) Convenios						
<b>I. Deuda Pública (I=i1+i2+i3+i4+i5+i6+i7)</b>						
i1) Amortización de la Deuda Pública						
i2) Intereses de la Deuda Pública						
i3) Comisiones de la Deuda Pública						
i4) Gastos de la Deuda Pública						
i5) Costo por Coberturas						
i6) Apoyos Financieros						
i7) Adeudos de Ejercicios Fiscales Anteriores (ADEFAS)						
<b>III. Total de Egresos (III = I + II)</b>	164,639.5	-13,320.8	151,318.7	121,074.6	121,047.7	30,244.1



CUENTA PÚBLICA DEL GOBIERNO, ORGANISMOS AUXILIARES Y AUTÓNOMOS DEL ESTADO DE MÉXICO 2021

Fideicomiso Público para la Construcción de Centros Preventivos y de Readaptación Social en el Estado de México Estado Analítico del Ejercicio del Presupuesto de Egresos Detallado Clasificación Administrativa Del 1 de Enero al 31 de Diciembre de 2021 (Miles de Pesos)						
Concepto (c)	Egresos					Subejercicio
	Aprobado	Ampliaciones/ (Reducciones)	Modificado	Devengado	Pagado	
<b>I. Gasto No Etiquetado (I=A+B+C+D+E+F+G+H)</b>	164,639.5	-13,320.8	151,318.7	121,074.6	121,047.7	30,244.1
Fideicomiso Público para la Construcción de Centros Preventivos y de Readaptación Social en el Estado de México 207E010000	164,639.5	-13,320.8	151,318.7	121,074.6	121,047.7	30,244.1
<b>II. Gasto Etiquetado (II=A+B+C+D+E+F+G+H)</b>						
<b>III. Total de Egresos (III = I + II)</b>	164,639.5	-13,320.8	151,318.7	121,074.6	121,047.7	30,244.1

FIDEICOMISO C3

Fideicomiso Público para la Construcción de Centros Preventivos y de Readaptación Social en el Estado de México						
Estado Analítico del Ejercicio del Presupuesto de Egresos Detallado						
Clasificación Funcional (Finalidad y Función)						
Del 1 de Enero al 31 de Diciembre de 2021						
(Miles de Pesos)						
Concepto (c)	Egresos					Subejercicio (e)
	Aprobado (d)	Ampliaciones/ (Reducciones)	Modificado	Devengado	Pagado	
<b>I. Gasto No Etiquetado (I=A+B+C+D)</b>	<b>164,639.5</b>	<b>-13,320.8</b>	<b>151,318.7</b>	<b>121,074.6</b>	<b>121,047.7</b>	<b>30,244.1</b>
<b>A. Gobierno (A=a1+a2+a3+a4+a5+a6+a7+a8)</b>	<b>4,731.1</b>	<b>-40.8</b>	<b>4,690.3</b>	<b>4,507.6</b>	<b>4,480.7</b>	<b>182.7</b>
a1) Legislación						
a2) Justicia						
a3) Coordinación de la Política de Gobierno	4,731.1	-40.8	4,690.3	4,507.6	4,480.7	182.7
a4) Relaciones Exteriores						
a5) Asuntos Financieros y Hacendarios						
a6) Seguridad Nacional						
a7) Asuntos de Orden Público y de Seguridad Interior						
a8) Otros Servicios Generales						
<b>B. Desarrollo Social (B=b1+b2+b3+b4+b5+b6+b7)</b>						
b1) Protección Ambiental						
b2) Vivienda y Servicios a la Comunidad						
b3) Salud						
b4) Recreación, Cultura y Otras Manifestaciones Sociales						
b5) Educación						
b6) Protección Social						
b7) Otros Asuntos Sociales						
<b>C. Desarrollo Económico (C=c1+c2+c3+c4+c5+c6+c7+c8+c9)</b>						
c1) Asuntos Económicos, Comerciales y Laborales en General						
c2) Agropecuaria, Silvicultura, Pesca y Caza						
c3) Combustibles y Energía						
c4) Minería, Manufacturas y Construcción						
c5) Transporte						
c6) Comunicaciones						
c7) Turismo						
c8) Ciencia, Tecnología e Innovación						
c9) Otras Industrias y Otros Asuntos Económicos						
<b>D. Otras No Clasificadas en Funciones Anteriores (D=d1+d2+d3+d4)</b>	<b>159,908.4</b>	<b>-13,280.0</b>	<b>146,628.4</b>	<b>116,567.0</b>	<b>116,567.0</b>	<b>30,061.4</b>
d1) Transacciones de la Deuda Pública / Costo Financiero de la Deuda	159,908.4	-13,396.1	146,512.3	116,450.9	116,450.9	30,061.4
d2) Transferencias, Participaciones y Aportaciones Entre Diferentes Niveles y Órdenes de Gobierno						
d3) Saneamiento del Sistema Financiero						
d4) Adeudos de Ejercicios Fiscales Anteriores		116.1	116.1	116.1	116.1	0.0
<b>II. Gasto Etiquetado (II=A+B+C+D)</b>						
<b>A. Gobierno (A=a1+a2+a3+a4+a5+a6+a7+a8)</b>						
a1) Legislación						
a2) Justicia						
a3) Coordinación de la Política de Gobierno						
a4) Relaciones Exteriores						
a5) Asuntos Financieros y Hacendarios						
a6) Seguridad Nacional						
a7) Asuntos de Orden Público y de Seguridad Interior						
a8) Otros Servicios Generales						
<b>B. Desarrollo Social (B=b1+b2+b3+b4+b5+b6+b7)</b>						
b1) Protección Ambiental						
b2) Vivienda y Servicios a la Comunidad						
b3) Salud						
b4) Recreación, Cultura y Otras Manifestaciones Sociales						
b5) Educación						
b6) Protección Social						
b7) Otros Asuntos Sociales						
<b>C. Desarrollo Económico (C=c1+c2+c3+c4+c5+c6+c7+c8+c9)</b>						
c1) Asuntos Económicos, Comerciales y Laborales en General						
c2) Agropecuaria, Silvicultura, Pesca y Caza						
c3) Combustibles y Energía						
c4) Minería, Manufacturas y Construcción						
c5) Transporte						
c6) Comunicaciones						
c7) Turismo						
c8) Ciencia, Tecnología e Innovación						
c9) Otras Industrias y Otros Asuntos Económicos						
<b>D. Otras No Clasificadas en Funciones Anteriores (D=d1+d2+d3+d4)</b>						
d1) Transacciones de la Deuda Pública / Costo Financiero de la Deuda						
d2) Transferencias, Participaciones y Aportaciones Entre Diferentes Niveles y Órdenes de Gobierno						
d3) Saneamiento del Sistema Financiero						
d4) Adeudos de Ejercicios Fiscales Anteriores						
<b>III. Total de Egresos (III = I + II)</b>	<b>164,639.5</b>	<b>-13,320.8</b>	<b>151,318.7</b>	<b>121,074.6</b>	<b>121,047.7</b>	<b>30,244.1</b>

CUENTA PÚBLICA DEL GOBIERNO, ORGANISMOS AUXILIARES Y AUTÓNOMOS DEL ESTADO DE MÉXICO 2021

<b>Fideicomiso Público para la Construcción de Centros Preventivos y de Readaptación Social en el Estado de México</b> <b>Estado Analítico del Ejercicio del Presupuesto de Egresos Detallado</b> <b>Clasificación de Servicios Personales por Categoría</b> <b>Del 1 de Enero al 31 de Diciembre de 2021</b> <b>(Miles de Pesos)</b>						
Concepto (c)	Egresos					Subejercicio
	Aprobado	Ampliaciones/ (Reducciones)	Modificado	Devengado	Pagado	
<b>I. Gasto No Etiquetado (I=A+B+C+D+E+F)</b>	3,998.1	0.0	3,998.1	3,856.2	3,856.2	141.9
A. Personal Administrativo y de Servicio Público	3,998.1		3,998.1	3,856.2	3,856.2	141.9
B. Magisterio						
<b>C. Servicios de Salud (C=c1+c2)</b>						
c1) Personal Administrativo						
c2) Personal Médico, Paramédico y afín						
D. Seguridad Pública						
<b>E. Gastos asociados a la implementación de nuevas leyes federales o reformas a las mismas (E = e1 + e2)</b>						
e1) Nombre del Programa o Ley 1						
e2) Nombre del Programa o Ley 2						
F. Sentencias laborales definitivas						
<b>II. Gasto Etiquetado (II=A+B+C+D+E+F)</b>						
A. Personal Administrativo y de Servicio Público						
B. Magisterio						
<b>C. Servicios de Salud (C=c1+c2)</b>						
c1) Personal Administrativo						
c2) Personal Médico, Paramédico y afín						
D. Seguridad Pública						
<b>E. Gastos asociados a la implementación de nuevas leyes federales o reformas a las mismas (E = e1 + e2)</b>						
e1) Nombre del Programa o Ley 1						
e2) Nombre del Programa o Ley 2						
F. Sentencias laborales definitivas						
<b>III. Total del Gasto en Servicios Personales (III = I + II)</b>	<b>3,998.1</b>	<b>0.0</b>	<b>3,998.1</b>	<b>3,856.2</b>	<b>3,856.2</b>	<b>141.9</b>

# **INSTITUTO MEXIQUENSE DE LA PIROTECNIA**

## **IMEPI**



	<b>CONTENIDO</b>	<b>PÁGINA</b>
<b>I.</b>	<b>INFORMACIÓN CONTABLE</b>	
	ESTADO DE SITUACIÓN FINANCIERA	5
	ESTADO DE ACTIVIDADES	6
	ESTADO DE VARIACIÓN EN LA HACIENDA PÚBLICA	7
	ESTADO DE CAMBIOS EN LA SITUACIÓN FINANCIERA	8
	ESTADO DE FLUJOS DE EFECTIVO	9
	ESTADO ANALÍTICO DEL ACTIVO	10
	ESTADO ANALÍTICO DE LA DEUDA Y OTROS PASIVOS	11
	INFORME SOBRE PASIVOS CONTINGENTES	12
	NOTAS A LOS ESTADOS FINANCIEROS	13
<b>II.</b>	<b>INFORMACIÓN PRESUPUESTARIA</b>	29
<b>III.</b>	<b>INFORMACIÓN PROGRAMÁTICA</b>	45
<b>IV.</b>	<b>ANEXOS ESTABLECIDOS EN DIFERENTES ORDENAMIENTOS</b>	53
<b>V.</b>	<b>FORMATOS PARA EL CUMPLIMIENTO DE LA LEY DE DISCIPLINA FINANCIERA DE LAS ENTIDADES FEDERATIVAS Y LOS MUNICIPIOS</b>	57



IMEPI

Instituto Mexiquense de la Pirotecnia  
Estado de Situación Financiera  
Al 31 de Diciembre de 2021 y 2020  
(Miles de Pesos)

Concepto	Año		Concepto	Año	
	2021	2020		2021	2020
<b>ACTIVO</b>			<b>PASIVO</b>		
<i>Activo Circulante</i>			<i>Pasivo Circulante</i>		
Efectivo y Equivalentes	301.9	1,498.5	Cuentas por Pagar a Corto Plazo	63.0	109.5
Derechos a Recibir Efectivo o Equivalentes			Documentos por Pagar a Corto Plazo		
Derechos a Recibir Bienes o Servicios			Porción a Corto Plazo de la Deuda Pública a Largo Plazo		
Inventarios			Títulos y Valores a Corto Plazo		
Almacenes			Pasivos Diferidos a Corto Plazo		
Estimación por Pérdida o Deterioro de Activos Circulantes			Fondos y Bienes de Terceros en Garantía y/o Administración a Corto Plazo		
Otros Activos Circulantes			Provisiones a Corto Plazo		
			Otros Pasivos a Corto Plazo		13.9
<b>Total de Activos Circulantes</b>	<b>301.9</b>	<b>1,498.5</b>	<b>Total de Pasivos Circulantes</b>	<b>63.0</b>	<b>123.4</b>
<i>Activo No Circulante</i>			<i>Pasivo No Circulante</i>		
Inversiones Financieras a Largo Plazo			Cuentas por Pagar a Largo Plazo		
Derechos a Recibir Efectivo o Equivalentes a Largo Plazo			Documentos por Pagar a Largo Plazo		
Bienes Inmuebles, Infraestructura y Construcciones en Proceso			Deuda Pública a Largo Plazo		
Bienes Muebles	1,734.4	1,734.4	Pasivos Diferidos a Largo Plazo		
Activos Intangibles			Fondos y Bienes de Terceros en Garantía y/o en Administración a Largo Plazo		
Depreciación, Deterioro y Amortización Acumulada de Bienes	-1,303.1	-1,048.3	Provisiones a Largo Plazo		
Activos Diferidos					
Estimación por Pérdida o Deterioro de Activos no Circulantes			<b>Total de Pasivos No Circulantes</b>	<b>.0</b>	<b>.0</b>
Otros Activos no Circulantes					
			<b>Total del Pasivo</b>	<b>63.0</b>	<b>123.4</b>
<b>Total de Activos No Circulantes</b>	<b>431.3</b>	<b>686.1</b>	<b>HACIENDA PÚBLICA/ PATRIMONIO</b>		
<b>Total del Activo</b>	<b>733.2</b>	<b>2,184.6</b>	<i>Hacienda Pública/Patrimonio Contribuido</i>	<b>.0</b>	<b>.0</b>
			Aportaciones		
			Donaciones de Capital		
			Actualización de la Hacienda Pública / Patrimonio		
			<b>Hacienda Pública/Patrimonio Generado</b>	<b>670.2</b>	<b>2,061.2</b>
			Resultados del Ejercicio (Ahorro / Desahorro)	-1,391.0	1,825.3
			Resultados de Ejercicios Anteriores	2,048.6	223.3
			Revalúos	12.6	12.6
			Reservas		
			Rectificaciones de Resultados de Ejercicios Anteriores		
			<b>Exceso o Insuficiencia en la Actualización de la Hacienda Pública/Patrimonio</b>	<b>.0</b>	<b>.0</b>
			Resultado por Posición Monetaria		
			Resultado por Tenencia de Activos no Monetarios		
			<b>Total Hacienda Pública/ Patrimonio</b>	<b>670.2</b>	<b>2,061.2</b>
			<b>Total del Pasivo y Hacienda Pública / Patrimonio</b>	<b>733.2</b>	<b>2,184.6</b>



**Instituto Mexiquense de la Pirotecnia**  
**Estado de Actividades**  
**Del 1 de Enero al 31 de Diciembre de 2021 y 2020**  
**( Miles de Pesos )**

Concepto	2021	2020
<b>INGRESOS Y OTROS BENEFICIOS</b>		
<b>Ingresos de la Gestión</b>	<b>.0</b>	<b>.0</b>
Impuestos		
Cuotas y Aportaciones de Seguridad Social		
Contribuciones de Mejoras		
Derechos		
Productos		
Aprovechamientos		
Ingresos por Venta de Bienes y Prestación de Servicios		
<b>Participaciones, Aportaciones, Convenios Incentivos Derivados de la Colaboración Fiscal, Fondos Distintos de Aportaciones, Transferencias, Asignaciones, Subsidios y Subvenciones y Pensiones y Jubilaciones</b>	<b>22,949.2</b>	<b>22,740.1</b>
Participaciones, Aportaciones, Convenios, Incentivos Derivados de la Colaboración Fiscal y Fondos Distintos de Aportaciones		
Transferencia, Asignaciones, Subsidios y Subvenciones y Pensiones y Jubilaciones	22,949.2	22,740.1
<b>Otros Ingresos y Beneficios</b>	<b>.0</b>	<b>224.0</b>
Ingresos Financieros		
Incremento por Variación de Inventarios		
Disminución del Exceso de Estimaciones por Pérdida o Deterioro u Obsolescencia		
Disminución del Exceso de Provisiones		
Otros Ingresos y Beneficios Varios		224.0
<b>Total de Ingresos y Otros Beneficios</b>	<b>22,949.2</b>	<b>22,964.1</b>
<b>GASTOS Y OTRAS PÉRDIDAS</b>		
<b>Gastos de Funcionamiento</b>	<b>20,289.7</b>	<b>18,797.9</b>
Servicios Personales	17,239.0	16,537.8
Materiales y Suministros	626.6	519.9
Servicios Generales	2,424.1	1,740.2
<b>Transferencia, Asignaciones, Subsidios y Otras Ayudas</b>	<b>3,103.2</b>	<b>1,932.0</b>
Transferencias Internas y Asignaciones al Sector Público		
Transferencias al Resto del Sector Público		
Subsidios y Subvenciones		
Ayudas Sociales	3,103.2	1,932.0
Pensiones y Jubilaciones		
Transferencias a Fideicomisos, Mandatos y Contratos Análogos		
Transferencias a la Seguridad Social		
Donativos		
Transferencias al Exterior		
<b>Participaciones y Aportaciones</b>	<b>.0</b>	<b>.0</b>
Participaciones		
Aportaciones		
Convenios		
<b>Intereses, Comisiones y Otros Gastos de la Deuda Pública</b>	<b>.0</b>	<b>.0</b>
Intereses de la Deuda Pública		
Comisiones de la Deuda Pública		
Gastos de la Deuda Pública		
Costo por Coberturas		
Apoyos Financieros		
<b>Otros Gastos y Pérdidas Extraordinarias</b>	<b>947.3</b>	<b>408.9</b>
Estimaciones, Depreciaciones, Deterioros, Obsolescencia y Amortizaciones	254.8	408.9
Provisiones		
Disminución de Inventarios		
Aumento por Insuficiencia de Estimaciones por Pérdida o Deterioro y Obsolescencia		
Aumento por Insuficiencia de Provisiones		
Otros Gastos	692.5	
<b>Inversión Pública</b>	<b>.0</b>	<b>.0</b>
Inversión Pública no Capitalizable		
<b>Total de Gastos y Otras Pérdidas</b>	<b>24,340.2</b>	<b>21,138.8</b>
<b>Resultados del Ejercicio (Ahorro/Desahorro)</b>	<b>-1,391.0</b>	<b>1,825.3</b>

<b>Instituto Mexiquense de la Pirotecnia</b> <b>Estado de Variación en la Hacienda Pública</b> <b>Del 1 de Enero al 31 de Diciembre 2021 y 2020</b>					
Concepto	Hacienda Pública / Patrimonio Contribuido	Hacienda Pública / Patrimonio Generado de Ejercicios Anteriores	Hacienda Pública / Patrimonio Generado del Ejercicio	Exceso o Insuficiencia en la Actualización de la Hacienda Pública / Patrimonio	Total
<b>Hacienda Pública / Patrimonio Contribuido Neto de 2020</b>	0.0				0.0
Aportaciones					0.0
Donaciones de Capital					0.0
Actualización de la Hacienda Pública/Patrimonio					0.0
<b>Hacienda Pública / Patrimonio Generado Neto de 2020</b>		235.9	1,825.3	0.0	2,061.2
Resultados del Ejercicio (Ahorro/Desahorro)			1,825.3		1,825.3
Resultados de Ejercicios Anteriores		223.3			223.3
Revalúos		12.6			12.6
Reservas					0.0
Rectificaciones de Resultados de Ejercicios Anteriores					0.0
<b>Exceso o Insuficiencia en la Actualización de la Hacienda Pública / Patrimonio Neto de 2020</b>				0.0	0.0
Resultado por Posición Monetaria					0.0
Resultado por Tenencia de Activos no Monetarios					0.0
<b>Hacienda Pública / Patrimonio Neto Final de 2020</b>	0.0	235.9	1,825.3	0.0	2,061.2
<b>Cambios en la Hacienda Pública / Patrimonio Contribuido Neto de 2021</b>	0.0				0.0
Aportaciones					0.0
Donaciones de Capital					0.0
Actualización de la Hacienda Pública/Patrimonio					0.0
<b>Variaciones de la Hacienda Pública / Patrimonio Generado Neto de 2021</b>		1,825.3	-3,216.3		-1,391.0
Resultados del Ejercicio (Ahorro/Desahorro)			-1,391.0		-1,391.0
Resultados de Ejercicios Anteriores		1,825.3	-1,825.3		0.0
Revalúos					0.0
Reservas					0.0
Rectificaciones de Resultados de Ejercicios Anteriores					0.0
<b>Cambios en el Exceso o Insuficiencia en la Actualización de la Hacienda Pública / Patrimonio Neto de 2021</b>				0.0	0.0
Resultado por Posición Monetaria					0.0
Resultado por Tenencia de Activos no Monetarios					0.0
<b>Hacienda Pública / Patrimonio Neto Final de 2021</b>	0.0	2,061.2	-1,391.0	0.0	670.2

**Instituto Mexiquense de la Pirotecnia**  
**Estado de Cambios en la Situación Financiera**  
**Del 1 de Enero al 31 de Diciembre de 2021**  
**(Miles de pesos)**

Concepto	Origen	Aplicación
<b>ACTIVO</b>	<b>1,451.4</b>	<b>.0</b>
<b>Activo Circulante</b>	<b>1,196.6</b>	<b>.0</b>
Efectivo y Equivalentes	1,196.6	
Derechos a Recibir Efectivo o Equivalentes		
Derechos a Recibir Bienes o Servicios		
Inventarios		
Almacenes		
Estimación por Pérdida o Deterioro de Activos Circulantes		
Otros Activos Circulantes		
<b>Activo No circulante</b>	<b>254.8</b>	<b>.0</b>
Inversiones Financieras a Largo Plazo		
Derechos a Recibir Efectivo o Equivalentes a Largo Plazo		
Bienes Inmuebles, Infraestructura y Construcciones en Proceso		
Bienes Muebles		
Activos Intangibles		
Depreciación, Deterioro y Amortización Acumulada de Bienes	254.8	
Activos Diferidos		
Estimación por Pérdida o Deterioro de Activos no Circulantes		
Otros Activos no Circulantes		
<b>PASIVO</b>	<b>.0</b>	<b>60.4</b>
<b>Pasivo Circulante</b>	<b>.0</b>	<b>60.4</b>
Cuentas por Pagar a Corto Plazo		46.5
Documentos por Pagar a Corto Plazo		
Porción a Corto Plazo de la Deuda Pública a Largo Plazo		
Títulos y Valores a Corto Plazo		
Pasivos Diferidos a Corto Plazo		
Fondos y Bienes de Terceros en Garantía y/o Administración a Corto Plazo		
Provisiones a Corto Plazo		
Otros Pasivos a Corto Plazo	.4	13.9
<b>Pasivo No Circulante</b>	<b>.0</b>	<b>.0</b>
Cuentas por Pagar a Largo Plazo		
Documentos por Pagar a Largo Plazo		
Deuda Pública a Largo Plazo		
Pasivos Diferidos a Largo Plazo		
Fondos y Bienes de Terceros en Garantía y/o en Administración a Largo Plazo		
Provisiones a Largo Plazo		
<b>HACIENDA PÚBLICA/PATRIMONIO</b>	<b>1,825.3</b>	<b>3,216.3</b>
<b>Hacienda Pública/Patrimonio Contribuido</b>	<b>.0</b>	<b>.0</b>
Aportaciones		
Donaciones de Capital		
Actualización de la Hacienda Pública/Patrimonio		
<b>Hacienda Pública/Patrimonio Generado</b>	<b>1,825.3</b>	<b>3,216.3</b>
Resultados del Ejercicio (Ahorro/Desahorro)		3,216.3
Resultados de Ejercicios Anteriores	1,825.3	
Revalúos		
Reservas		
Rectificaciones de Resultados de Ejercicios Anteriores		
<b>Exceso o insuficiencia en la Actualización de la Hacienda Pública/Patrimonio</b>	<b>.0</b>	<b>.0</b>
Resultado por Posición Monetaria		
Resultado por Tenencia de Activos no Monetarios		

**Instituto Mexiquense de la Pirotecnia**  
**Estado de Flujos de Efectivo**  
**Del 1 de Enero al 31 de Diciembre de 2021 y 2020**  
**( Miles de Pesos )**

Concepto	2021	2020
<b>Flujos de Efectivo de las Actividades de Operación</b>		
<b>Origen</b>	<b>22,949.2</b>	<b>22,964.1</b>
Impuestos		
Cuotas y Aportaciones de Seguridad Social		
Contribuciones de Mejoras		
Derechos		
Productos		
Aprovechamientos		
Ingresos por Venta de Bienes y Prestación de Servicios		
Participaciones, Aportaciones, Convenios, Incentivos de la Colaboración Fiscal y Fondos Distintos de		
Transferencias, Asignaciones, Subsidios y Subvenciones, y Pensiones y Jubilaciones	22,949.2	22,740.1
Otros Orígenes de Operación		224.0
<b>Aplicación</b>	<b>24,340.2</b>	<b>21,138.8</b>
Servicios Personales	17,239.0	16,537.8
Materiales y Suministros	626.6	519.9
Servicios Generales	2,424.1	1,740.2
Transferencias Internas y Asignaciones al Sector Público		
Transferencias al Resto del Sector Público		
Subsidios y Subvenciones		
Ayudas Sociales	3,103.2	1,932.0
Pensionamientos y Jubilaciones		
Transferencias a Fideicomisos, Mandatos y Contratos Análogos		
Transferencias a la Seguridad Social		
Donativos		
Transferencias al Exterior		
Participaciones		
Aportaciones		
Convenios		
Otras Aplicaciones de Operación	947.3	408.9
<b>Flujos Netos de Efectivo por Actividades de Operación</b>	<b>-1,391.0</b>	<b>1,825.3</b>
<b>Flujos de Efectivo de las Actividades de Inversión</b>		
<b>Origen</b>	<b>254.8</b>	<b>165.6</b>
Bienes Inmuebles, Infraestructura y Construcciones en Proceso		
Bienes Muebles	254.8	163.3
Otros Orígenes de Inversión		2.3
<b>Aplicación</b>	<b>.0</b>	<b>53.3</b>
Bienes Inmuebles, Infraestructura y Construcciones en Proceso		
Bienes Muebles		53.3
Otras Aplicaciones de Inversión		
<b>Flujos Netos de Efectivo por Actividades de Inversión</b>	<b>254.8</b>	<b>112.3</b>
<b>Flujo de Efectivo de las Actividades de Financiamiento</b>		
<b>Origen</b>	<b>.0</b>	<b>.4</b>
Endeudamiento Neto		
Interno		
Externo		
Otros Orígenes de Financiamiento		.4
<b>Aplicación</b>	<b>60.4</b>	<b>556.1</b>
Servicios de la Deuda		
Interno		
Externo		
Otras Aplicaciones de Financiamiento	60.4	556.1
<b>Flujos Netos de Efectivo por Actividades de Financiamiento</b>	<b>-60.4</b>	<b>-555.7</b>
<b>Incremento/Disminución Neta en el Efectivo y Equivalentes al Efectivo</b>	<b>-1,196.6</b>	<b>1,381.9</b>
<b>Efectivo y Equivalentes al Efectivo al Inicio del Ejercicio</b>	<b>1,498.5</b>	<b>116.6</b>
<b>Efectivo y Equivalentes al Efectivo al Final del Ejercicio</b>	<b>301.9</b>	<b>1,498.5</b>

CUENTA PÚBLICA DEL GOBIERNO, ORGANISMOS AUXILIARES Y AUTÓNOMOS DEL ESTADO DE MÉXICO 2021

Instituto Mexiquense de la Pirotecnia  
 Estado Analítico del Activo  
 Del 1 de Enero al 31 de Diciembre de 2021  
 (Miles de Pesos)

Concepto	Saldo Inicial	Cargos del Período	Abonos del Período	Saldo Final	Variación del Período
	1	2	3	4 = (1+2-3)	(4-1)
<b>ACTIVO</b>	<b>2,184.6</b>	<b>22,977.7</b>	<b>24,429.1</b>	<b>733.2</b>	<b>-1,451.4</b>
<b>Activo Circulante</b>	<b>1,498.5</b>	<b>22,977.7</b>	<b>24,174.3</b>	<b>301.9</b>	<b>-1,196.6</b>
Efectivo y Equivalentes	1,498.5	22,977.7	24,174.3	301.9	-1,196.6
Derechos a Recibir Efectivo o Equivalentes				.0	.0
Derechos a Recibir Bienes o Servicios				.0	.0
Inventarios				.0	.0
Almacenes				.0	.0
Estimación por Pérdida o Deterioro de Activos Circulantes				.0	.0
Otros Activos Circulantes				.0	.0
<b>Activo No Circulante</b>	<b>686.1</b>	<b>.0</b>	<b>254.8</b>	<b>431.3</b>	<b>-254.8</b>
Inversiones Financieras a Largo Plazo				.0	.0
Derechos a Recibir Efectivo o Equivalentes a Largo Plazo				.0	.0
Bienes Inmuebles, Infraestructura y Construcciones en Proceso				.0	.0
Bienes Muebles	1,734.4	.0	.0	1,734.4	.0
Activos Intangibles				.0	.0
Depreciación, Deterioro y Amortización Acumulada de Bienes	-1,048.3		254.8	-1,303.1	-254.8
Activos Diferidos				.0	.0
Estimación por Pérdida o Deterioro de Activos no Circulantes				.0	.0
Otros Activos no Circulantes				.0	.0

**Instituto Mexiquense de la Pirotecnia**  
**Estado Analítico de la Deuda y Otros Pasivos**  
**Del 1 de Enero al 31 de Diciembre de 2021**  
**(Miles de Pesos)**

Denominación de las Deudas	Moneda de Contratación	Institución o País Acreedor	Saldo Inicial del Período	Saldo Final del Período
<b>DEUDA PÚBLICA</b>				
<b>Corto Plazo</b>				
<b>Deuda Interna</b>			.0	.0
Instituciones de Crédito				
Títulos y Valores				
Arrendamientos Financieros				
<b>Deuda Externa</b>			.0	.0
Organismos Financieros Internacionales				
Deuda Bilateral				
Títulos y Valores				
Arrendamientos Financieros				
<b>Subtotal a Corto Plazo</b>			.0	.0
<b>Largo Plazo</b>				
<b>Deuda Interna</b>			.0	.0
Instituciones de Crédito				
Títulos y Valores				
Arrendamientos Financieros				
<b>Deuda Externa</b>			.0	.0
Organismos Financieros Internacionales				
Deuda Bilateral				
Títulos y Valores				
Arrendamientos Financieros				
<b>Subtotal a Largo Plazo</b>			.0	.0
<b>Otros Pasivos</b>			123.4	63.0
<b>Total de Deuda y Otros Pasivos</b>			123.4	63.0

## INFORME SOBRE PASIVOS CONTINGENTES

En cumplimiento de lo dispuesto por los artículos 46, fracción I, inciso d y 52 de la Ley General de Contabilidad Gubernamental en relación al Informe Sobre Pasivos Contingentes, se menciona que este Organismo Público Descentralizado al 31 de diciembre de 2021, y de acuerdo con la información contenida en el Tribunal de Conciliación y Arbitraje del Estado de México, se tiene un juicio de índole laboral por un importe de 712.1 miles de pesos.

## NOTAS A LOS ESTADOS FINANCIEROS

### NOTAS DE DESGLOSE

#### 1. ESTADO DE SITUACIÓN FINANCIERA

##### ACTIVO

- Efectivo y Equivalentes**

##### Bancos

Con la finalidad de controlar y transparentar la actuación financiera del Instituto, se maneja una sola cuenta bancaria a través de Banco BBVA.

No.	Efectivo y Equivalentes BBVA	2021 Importe (Miles de Pesos)	2020 Importe (Miles de Pesos)
1	Cuenta 422	301.9	1,498.5

- Derechos a Recibir Efectivo y Equivalentes y Bienes o Servicios a Recibir**

No se tienen derechos a Recibir Efectivo y Equivalentes y Bienes o Servicios a Recibir

- Bienes Disponibles para su Transformación o Consumo (inventarios)**

El Instituto no cuenta con este tipo de bienes.

- Inversiones Financieras**

No se cuentan con inversiones financieras.

- Bienes Muebles, Inmuebles e Intangibles**

Los activos se valúan a costo de adquisición y la depreciación se calcula conforme al método de línea recta, asimismo se aplicaron los porcentajes señalados en el Manual Único de Contabilidad Gubernamental para las Dependencias y Entidades Públicas del Gobierno y Municipios del Estado de México.

Su saldo representa el Equipo Administrativo (Mobiliario y Equipo de Oficina y Equipo de Cómputo) y Equipo de Trasporte con el que cuenta el Organismo, así como su depreciación, que están integrado de la siguiente manera:

Instituto Mexiquense de la Pirotecnia												
Análisis de Movimientos del Activo no Circulante y su Depreciación												
(Miles de Pesos)												
ACTIVO NO CIRCULANTE	SALDOS				SALDOS AL 31-12-21	TASAS DE DEP. ANUAL %	DEP. ACUM. AL 31-12-20	INCREMENTO A VALORES HISTÓRICOS	DEP. ACUM. AL 31-12-21	VALOR NETO EN LIBROS 31-12-21		
	AL 31-12-20	ADICIONES	BAJAS	TRASPASOS								
Mobiliario y Equipo de Oficina	255.7				255.7	3%	94.1		101.6	154.1		
Equipo de Cómputo	580.6				580.6	20%	567.5		676.3	-95.7		
Equipo de Transporte	898.1				898.1	10%	386.7		525.2	372.9		
<b>TOTAL</b>	<b>1,734.4</b>				<b>1,734.4</b>		<b>1,048.3</b>		<b>1,303.1</b>	<b>431.3</b>		
	=====	=====	=====	=====	=====		=====		=====	=====		



Siendo estos los porcentajes de depreciación a aplicar.

<b>Activos Fijos</b>	<b>%</b>
1.- Mobiliario y Equipo de Administración	3%
2.- Equipo de Cómputo	20%
3.- Equipo de Transporte	10%

### **Bienes Muebles**

Estos rubros se integran como sigue:

#### **Mobiliario y equipo de administración**

La cantidad de 836.3 miles de pesos que al cierre del ejercicio es mostrada en esta cuenta y es resultado de las erogaciones hechas por el organismo en la adquisición de mobiliario y equipo de oficina, equipo de geolocalización, equipo electrónico, así como el equipo de cómputo adquirido.

#### **Equipo de Transporte**

La cantidad de 898.1 miles de pesos al cierre del ejercicio corresponde al valor del equipo de transporte con que cuenta este Instituto.

### **Depreciación Acumulada**

La cantidad de un millón 303.1 miles de pesos representa el valor de la depreciación calculada conforme a los porcentajes establecidos en el Manual Único de Contabilidad Gubernamental para las Dependencias y Entidades Públicas y Municipios del Gobierno del Estado de México.

- **Estimaciones y Deterioros**

No se cuenta con estimaciones de cuentas incobrables, estimación de inventarios, deterioro de activos biológicos y cualquier otro.

### **Otros Activos**

El Instituto solo cuenta con los activos antes mencionados.

### **PASIVO**

Este rubro se integra por las cuentas por pagar a corto plazo y retenciones pendientes de pagar al cierre del ejercicio, mismas que a continuación se detallan:

IMEPI

No.	Cuentas por Pagar a Corto Plazo	2021 Importe (Miles de Pesos)	2020 Importe (Miles de Pesos)	Vencimiento (Días)
1	Teléfonos de México S.A.	8.6	0.0	Menor a 90
2	Licon Salgado & Asociados S.C.	35.1	0.0	Menor a 90
3	Gobierno del Estado de México	14.4	13.9	Menor a 90
4	Retenciones de ISR	4.9	0.0	Menor a 90
5	Vieyra Mota y Asociados	0.0	36.3	Menor a 90
6	Francisco Javier Galván Hernández	0.0	73.2	Menor a 90
<b>Total</b>		<b>63.0</b>	<b>123.4</b>	
		=====	=====	

Se hace mención que se hará la devolución al Gobierno del Estado de México a través de la Caja General de los estímulos a servidores públicos otorgados en el mes de diciembre; asimismo el pago a proveedores se realizará en los siguientes meses del ejercicio 2022.

## 2. ESTADO DE ACTIVIDADES

- Participaciones, Aportaciones, Traslados, Asignaciones, Subsidios y Otras Ayudas**

El Instituto Mexiquense de la Pirotecnica (IMEPI), tuvo ingresos durante el ejercicio fiscal 2021 por la cantidad de 22 millones 949.2 miles de pesos, correspondiente al Gasto Corriente Estatal del 2021.

Concepto	2021 Importe (Miles de Pesos)	2020 Importe (Miles de Pesos)
<b>Participaciones, Aportaciones, Transferencias, Asignaciones, Subsidios y Otras Ayudas</b>	<b>22,949.2</b>	<b>22,740.1</b>
Transferencias, Asignaciones, Subsidios y Otras Ayudas	22,949.2	22,740.1
<b>Otros Ingresos y Beneficios</b>	<b>0.0</b>	<b>224.0</b>
Ingresos Financieros	0.0	0.0
Otros Ingresos y Beneficios Varios	0.0	224.0
<b>Total de Ingresos y Otros Beneficios</b>	<b>22,949.2</b>	<b>22,964.1</b>
	=====	=====

### Gastos y Otras Pérdidas

Durante el ejercicio el Instituto Mexiquense de la Pirotecnica ejerció un total acumulado de 24 millones 340.2 miles de pesos, por concepto de Gastos de Operación del Instituto.

Los otros Gastos y Perdidas Extraordinarias corresponden a la Depreciación del Activo Fijo con el que cuenta el Instituto.

<b>Concepto</b>	<b>2021 Importe (Miles de Pesos)</b>	<b>2020 Importe (Miles de Pesos)</b>
<b>Gastos de Funcionamiento</b>	<b>20,289.7</b>	<b>18,797.9</b>
Servicios Personales	17,239.0	16,537.8
Materiales y Suministros	626.6	519.9
Servicios Generales	2,424.1	1,740.2
<b>Transferencias, Asignaciones, Subsidios y Otras Ayudas</b>	<b>3,103.2</b>	<b>1,932.0</b>
Ayudas Sociales	3,103.2	1,932.0
<b>Otros Gastos y Pérdidas Extraordinarias</b>	<b>947.3</b>	<b>408.9</b>
Estimaciones, Depreciaciones, Deterioros, Obsolescencias y Amortizaciones	254.8	408.9
Otros Gastos	692.52	
<b>Inversión Pública</b>		
Inversión Pública no Capitalizable		
<b>Total de Gastos y Otras Pérdidas</b>	<b>24,340.2</b>	<b>21,138.8</b>
	=====	=====

### 3. ESTADO DE VARIACIÓN EN LA HACIENDA PÚBLICA

Se hace mención que, durante el presente ejercicio, hubo cambios en la Hacienda Pública, afectando el Patrimonio en el resultado del Ejercicio (Ahorro/Desahorro) por la cantidad de un millón 391 mil pesos.

**ESTADO DE FLUJOS DE EFECTIVO****Efectivo y Equivalentes**

El saldo de este rubro al cierre del ejercicio 2021 tuvo un incremento en el efectivo equivalente a 2 millones 76.3 miles de pesos, en comparación con el ejercicio 2020.

<b>Concepto</b>	<b>2021 Importe (Miles de Pesos)</b>	<b>2020 Importe (Miles de Pesos)</b>
Efectivo en Bancos –Tesorería	301.9	1,498.5
Efectivo en Bancos- Dependencias		
Inversiones Temporales (hasta 3 meses)		
Fondos con Afectación Específica		
Depósitos de Fondos de Terceros y Otros		
<b>Total de Efectivo y Equivalentes</b>	<b>301.9</b>	<b>1,498.5</b>

Conciliación de los Flujos de Efectivo Netos de las Actividades de Operación y la Cuenta de Ahorro/Desahorro antes de Rubros Extraordinarios.

**Integración Flujos de Efectivo**  
**Del 1 de Enero al 31 de Diciembre de 2021 y 2020**  
**(Miles de Pesos)**

<b>Integración de Flujo de Efectivo</b>	<b>Al 31 de Diciembre de 2021</b>	<b>2020</b>
Flujos Netos de Efectivo por Actividades de Operación	-1,391.0	1,825.3
Flujos Netos de Efectivo por Actividades de Inversión	254.8	112.3
Flujos Netos de Efectivo por Actividades de Financiamiento	-60.4	-555.7
Efectivo y Equivalentes al Efectivo al Inicio del Ejercicio	1,498.5	116.6
Efectivo y Equivalentes al Efectivo al Final del Ejercicio	301.9	1,498.5

#### 4. CONCILIACIÓN ENTRE LOS INGRESOS PRESUPUESTARIOS Y CONTABLES, ASÍ COMO ENTRE LOS EGRESOS PRESUPUESTARIOS Y LOS GASTOS CONTABLES

La conciliación se presenta atendiendo a lo dispuesto por el Acuerdo por el que se Emite el Formato de Conciliación entre los Ingresos Presupuestarios y Contables, así como entre los Egresos Presupuestarios y los Gastos Contables (publicado en Diario Oficial de la Federación el 6 de octubre de 2014).

<b>Instituto Mexiquense de la Pirotecnia</b> <b>Conciliación entre los Ingresos Presupuestarios y Contables</b> <b>Correspondiente del 1 de Enero al 31 de Diciembre de 2021</b> <b>(Miles de Pesos)</b>	
<b>1. Ingresos Presupuestarios</b>	<b>24,262.6</b>
<b>2. Más Ingresos Contables no Presupuestarios</b>	<b>0.0</b>
Ingresos Financieros	
Incremento por Variación de Inventarios	
Disminución del Exceso de Estimaciones por Pérdida o Deterioro u Obsolescencia	
Disminución del Exceso de Provisiones	
Otros Ingresos y Beneficios Varios	
Otros Ingresos Contables no Presupuestarios	
<b>3. Menos Ingresos Presupuestarios no Contables</b>	<b>1,313.4</b>
Aprovechamientos Patrimoniales	
Ingresos Derivados de Financiamientos	721.7
Otros Ingresos Presupuestarios no Contables	591.7
<b>4. Ingresos Contables (4 = 1 + 2 - 3)</b>	<b>22,949.2</b>

<b>Instituto Mexiquense de la Pirotecnia</b> <b>Conciliación entre los Egresos Presupuestarios y los Gastos Contables</b> <b>Correspondiente del 1 de Enero al 31 de Diciembre de 2021</b> <b>( Miles de Pesos)</b>	
<b>1.- Total de Egresos Presupuestarios</b>	<b>23,516.3</b>
<b>2.- Menos Egresos Presupuestarios no Contables</b>	<b>123.4</b>
Materias Primas y Materiales de Producción y Comercialización	
Materiales y Suministros	
Mobiliario y Equipo de Administración	
Mobiliario y Equipo Educativo y Recreativo	
Equipo e Instrumental Médico y de Laboratorio	
Vehículos y Equipo de Transporte	
Equipo de Defensa y Seguridad	
Maquinaria, Otros Equipos y Herramientas	
Activos Biológicos	
Bienes Inmuebles	
Activos Intangibles	
Obra Pública en Bienes de Dominio Público	
Obra Pública en Bienes Propios	
Acciones y Participaciones de Capital	
Compra de Títulos y Valores	
Concesión de Préstamos	
Inversiones en Fideicomisos, Mandatos y Otros Análogos	
Provisiones para Contingencias y Otras Erogaciones Especiales	
Amortización de la Deuda Pública	
Adeudos de Ejercicios Fiscales Anteriores (ADEFAS)	123.4
<b>Otros Egresos Presupuestales no Contables</b>	
<b>3. Más Gastos Contables no Presupuestales</b>	<b>947.3</b>
Estimaciones, Depreciaciones, Deterioros, Obsolescencia y Amortizaciones	254.8
Provisiones	
Disminución de Inventarios	
Aumento por Insuficiencia de Estimaciones por Pérdida o Deterioro u Obsolescencia	
Aumento por Insuficiencia de Provisiones	
Otros Gastos	692.5
<b>Otros Gastos Contables no Presupuestales</b>	
<b>4. Total de Gasto Contable (4 = 1 - 2 + 3)</b>	<b>24,340.2</b>

## NOTAS DE MEMORIA (CUENTAS DE ORDEN)

Las cuentas de orden se utilizan para registrar movimientos de valores que no afecten o modifiquen el balance del ente contable, sin embargo, su incorporación en libros es necesaria con fines de recordatorio contable, de control y en general sobre los aspectos administrativos, o bien, para consignar sus derechos o responsabilidades contingentes que puedan o no, presentarse en el futuro.

### Cuentas de Orden Contable

No se cuenta con cuentas de orden contables

<b>Instituto Mexiquense de la Pirotecnia</b>		
<b>CUENTAS DE ORDEN CONTABLES</b>		
<b>(Miles de Pesos)</b>		
	<u>2 0 2 1</u>	<u>2 0 2 0</u>
<b>CUENTAS DEUDORAS</b>	<b>No Aplica</b>	
	<u>0.0</u>	<u>0.0</u>
<b>CUENTAS ACREEDORAS</b>		
	<u>0.0</u>	<u>0.0</u>

<b>Instituto Mexiquense de la Pirotecnia</b>		
<b>CUENTAS DE ORDEN PRESUPUESTALES</b>		
<b>(Miles de Pesos)</b>		
	<u>2 0 2 1</u>	<u>2 0 2 0</u>
<b>CUENTAS DEUDORAS</b>		
Ley de Ingresos Estimada	25,318.8	24,817.3
Presupuesto de Egresos por Ejercer de Gastos de Funcionamiento	1,802.5	936.3
Presupuesto de Egresos Devengado de Gasto de Funcionamiento	43.8	109.4
Presupuesto de Egresos Pagado de Gastos de Funcionamiento	20,245.9	18,688.5
Presupuesto de Egresos por Ejercer de Transferencias, Asignaciones, Subsidios y Otras Ayudas		2,172.0
Presupuesto de Egresos pagado de Transferencias, Asignaciones, Subsidios y Otras Ayudas	3,103.2	1,932.0
Presupuesto de Egresos pagado de Bienes Muebles, Inmuebles e Intangibles		298.8
Presupuesto de Egresos por Ejercer de Bienes Muebles, Inmuebles e Intangibles		1.2
Presupuesto de Egresos Pagado de Intereses, Comisiones y Otros Gastos de la Deuda Pública	123.4	679.1
	<u>50,637.6</u>	<u>49,634.6</u>
<b>CUENTAS ACREEDORAS</b>		
Ley de Ingresos por Ejecutar	1,056.2	1,664.3
Ley de Ingresos Recaudada	24,262.6	23,153.0
Presupuesto de Egresos Aprobado de Gastos de Funcionamiento	22,092.2	19,734.2
Presupuesto de Egresos Aprobado de Transferencias, Asignaciones, Subsidios y Otras Ayudas	3,103.2	4,104.0
Presupuesto de Egresos Aprobado de Bienes Muebles, Inmuebles e Intangibles		300.0
Presupuesto de Egresos Aprobado de Intereses, Comisiones y Otros Gastos de la Deuda Pública	123.4	679.1
	<u>50,637.6</u>	<u>49,634.6</u>

## NOTAS DE GESTIÓN ADMINISTRATIVA

### 1. INTRODUCCIÓN

Los Estados Financieros del Instituto Mexiquense de la Pirotecnia, proporcionan información contable y presupuestal veraz, confiable y oportuna que ayuda a la toma de decisiones del periodo.

El sistema de contabilidad utilizado en el Instituto fue instalado por la Contaduría General Gubernamental, el cual contiene el Marco Jurídico aplicable, cuyos ordenamientos se desprenden los principales atributos y requerimientos que debe de cumplir el sistema de registro de los ingresos y egresos. La normatividad comprende el fundamento legal y los postulados básicos de contabilidad gubernamental.

Un fundamento esencial para sustentar el registro correcto de las operaciones lo constituye el Manual Único de Contabilidad Gubernamental, que es el instrumento, normativo básico para el sistema, en el que se encuentran: el Catálogo de Cuentas, su estructura, su instructivo, la Guía Contabilizadora y los Criterios y Lineamientos para el registro de las operaciones.

En apoyo a las estrategias de modernización definidas por el Gobierno del Estado, se efectúa una labor permanente de actualización, tanto de las técnicas contables utilizadas, como de sus mecanismos de aplicación. Asimismo, de la incorporación de las normas aprobadas por el Consejo Nacional de Armonización Contable (CONAC) en cumplimiento de lo dispuesto por la Ley General de Contabilidad Gubernamental.

### 2. PANORAMA ECONÓMICO FINANCIERO

El Instituto Mexiquense de la Pirotecnia inicio sus operaciones durante el ejercicio 2021 de la siguiente manera:

#### Humanos

Al cierre del presente ejercicio se cuenta con una plantilla de personal de un mando superior, cinco mandos medios, diez generales de confianza y veintinueve eventuales. Es de vital importancia mencionar que al inicio del presente ejercicio se cuenta con una plantilla de personal teniendo solamente un mando superior, cinco mandos medios y diez generales de confianza, esto derivado de que las plazas del personal eventual se van ocupando aproximadamente en el mes de marzo toda vez que es el periodo aproximado en que la Secretaria de Finanzas a través de la Dirección de Planeación y Gasto Público autoriza el presupuesto para la contratación del personal que se contrata bajo esa modalidad y que ya es para todo el ejercicio en comento. Motivo por el cual aparentemente se inicia con una plantilla con menor número de servidores públicos respecto al final ejercicio inmediato anterior.

#### Materiales

Los activos fijos con que cuenta el Instituto se encuentran registrados en la contabilidad y en el SICOPA WEB debidamente actualizados, como lo establece la Política de Registro establecida en el Manual Único de Contabilidad Gubernamental para las Dependencias y Entidades Públicas del Gobierno y Municipios del Estado de México.

#### Presupuestal



Al cierre del presente ejercicio no existen diferencias entre la información presupuestal del Sistema de Planeación y Presupuesto SPP y la información contable emanada del Sistema Único de Contabilidad Gubernamental.

### 3. AUTORIZACIÓN E HISTORIA

#### Constitución, Naturaleza Jurídica

Mediante Decreto No. 142 de la “LIV” H. Legislatura del Estado de México, publicado en Gaceta del Gobierno de fecha 15 de julio de 2003, se crea el “Instituto Mexiquense de la Pirotecnia” (IMEPI), como un organismo público descentralizado del Gobierno del Estado de México, con responsabilidad jurídica y patrimonio propio. En decreto número 37 publicado en Gaceta del Gobierno de fecha 9 de diciembre de 2015, se modifica la Ley que crea el Organismo Público Descentralizado de Carácter Estatal denominado Instituto Mexiquense de la Pirotecnia en artículo 5 fracciones I y IV en sus incisos D), G) y H); se adiciona el Capítulo Quinto “Del Registro Estatal Pirotécnico” con los artículos 19, 20, 21, 22, 23, y 24; así como se derogan los incisos J) y Ñ) del artículo 5.

### 4. ORGANIZACIÓN Y OBJETO SOCIAL

#### Objetivos

Para cumplimiento de su objeto, el Instituto tiene las siguientes atribuciones:

**Artículo 1.-** Se crea el Instituto Mexiquense de la Pirotecnia, como un organismo público descentralizado de carácter estatal, con personalidad jurídica y patrimonio propios.

**Artículo 2.-** El Instituto Mexiquense de la Pirotecnia tendrá por objeto:

- I. Formular, controlar y vigilar las medidas de seguridad que deben observar en las actividades de fabricación, uso, venta, transporte, almacenamiento y exhibición de artículos pirotécnicos, desarrolladas en el Estado de México.
- II. Coordinar y promover acciones modernizadoras de capacitación y tecnológicas en la materia pirotécnica.
- III. Generar, desarrollar y consolidar una cultura de prevención y seguridad en materia pirotécnica.

**Artículo 3.-** El Instituto Mexiquense de la Pirotecnia tiene las siguientes atribuciones:

- I. Elaborar, aplicar y evaluar programas de atención integral para los artesanos e industriales del sector pirotécnico.
- II. Elaborar, aplicar y evaluar programa a fin de evitar siniestros y desastres por la fabricación, uso, venta, transporte, almacenamiento y exhibición de artículos pirotécnicos.
- III. Promover el establecimiento de estrategias y la ejecución de acciones para combatir las causas originadoras de contingencias ocasionadas por la fabricación, uso, venta, transporte, almacenamiento y exhibición de artículos pirotécnicos.
- IV. Celebrar convenios y acuerdos de coordinación, con el sector público, privado y social, según corresponda para el cumplimiento de su objetivo.
- V. Coadyuvar, en términos de Ley en auxilio o coordinación con las autoridades federales en materia de pirotecnia.

- VI. Realizar estudios permanentes a la Legislación sobre la materia, así como el analices de proyectos y estudios que se sometan a su consideración por los diferentes sectores de la sociedad.
- VII. Promover reformas al marco jurídico en la materia, a fin de adecuarlo a los requerimientos actuales y futuros.
- VIII. Proporcional asesoría jurídica en metería de pirotecnia, a las personas que lo solicite.
- IX. Coordinar la elaboración de estudios sobre medidas preventivas en función de los riesgos derivados de la actividad pirotécnica.
- X. Orientar el establecimiento y creación de zonas pirotécnicas en el Estado de México.
- XI. Promover la industrialización de las actividades pirotécnicas en el Estado de México, para que en un ámbito artesanal pase a un industrial, que ofrezca mayores condiciones de prevención y seguridad, así como la utilización de materiales de mayor calidad y menor riesgo.
- XII. Formular propuestas y opiniones respecto a las políticas, programas y acciones de los sectores social y privado en materia pirotécnica.
- XIII. Asesorar a los sectores social y privado en la elaboración y ejecución de programas relacionados con la pirotecnia.
- XIV. Coordinar acciones preventivas en zonas y lugares de riesgo donde se fabriquen artículos pirotécnicos.
- XV. Registrar en un padrón a las personas físicas y jurídicas colectivas que fabriquen, usen, vendan, transporten, almacenen y exhiban artículos pirotécnicos y sustancias para su elaboración en el Estado de México y que participen en los programas y eventos promovidos o coordinados por el Instituto.
- XVI. Llevar el registro de los dictámenes de seguridad y de los certificados de seguridad Municipal solicitados y presentados por los pirotécnicos.
- XVII. Gestionar ante la instancia correspondiente, la expedición de opinión favorable en materia de artículos pirotécnicos.
- XVIII. Constatar que los establecimientos que fabriquen, usen vendan, transporte, almacenen y exhiban artículos pirotécnicos y sustancias para su elaboración con la finalidad de determinar si reúnen las condiciones de seguridad para la emisión del dictamen de seguridad por la instancia correspondiente.
- XIX. Realizar visitas periódicas a los establecimientos que fabriquen, usen, vendan, transporten, almacenen y exhiban artículos pirotécnicos y sustancias para su elaboración, a efecto de verificar el cumplimiento de las condiciones de seguridad.
- XX. Dictaminar, conforme a las disposiciones del título octavo, libro sexto, del código administrativo del Estado de México, medidas de seguridad, cuando en los establecimientos y en los que se fabriquen usen, vendan, transporten, almacenen y exhiban artículos pirotécnicos y sustancias para su elaboración, hayan cambiado las condiciones de seguridad determinadas en el dictamen con seguridad correspondiente y en el certificado de seguridad municipal, dando aviso a la secretaria de la defensa nacional.
- XXI. Ejecutar las medidas de seguridad necesarias cuando se detecten establecimientos clandestinos a la fabricación, uso, venta, transportación almacenamiento y exhibición de artículos pirotécnicos y sustancias para su elaboración, e informar de inmediato sobre ello a la Secretaría de la Defensa Nacional y demás autoridades Federales, Estatales y competentes.

- XXII. Organizar foros, conferencias, congresos, seminarios, o mesas redondas para la discusión de la problemática existente en materia de la pirotecnia, con el propósito de proponer soluciones.
- XXIII. Promover y realizar estudios investigaciones pirotécnicas, así como difundir los resultados entre la población y las instancias competentes.
- XXIV. Intercambiar experiencias con las Instituciones Nacionales e Internacionales a fines, sobre la problemática existente en la materia, que permitan orientar acciones y programas de atención en beneficio de este sector y de la sociedad en general.
- XXV. Efectuar intercambios tecnológicos con las Instituciones Nacionales e Internacionales en la fabricación, manejo y uso de artificios pirotécnicos en espectáculos públicos.
- XXVI. Promover programas y acciones para estimular una cultura de legalidad, respeto, responsabilidad, prevención, protección y seguridad en la materia de la pirotecnia.
- XXVII. Promover y desarrollar programas y acciones de difusión, capacitación, especialización, formación y asistencia técnica dirigidos a fabricantes y comerciantes de artículos pirotécnicos, así como a la población en general.
- XXVIII. Actualizar información, estadísticas, investigaciones y estudio sobre la pirotecnia en el Estado de México.
- XXIX. Promover acciones para significar los establecimientos en los cuales se usen, manejen, comercialicen o fabriquen artículos pirotécnicos.
- XXX. Promover el fortalecimiento de las organizaciones de los pirotécnicos.
- XXXI. Implementar medidas preventivas en zonas y lugares de riesgo en donde exista actividad pirotécnica.
- XXXII. Proponer programas de comercialización, que consideren integralmente los procesos de fabricación, transportación, almacenamiento y medidas de seguridad.
- XXXIII. Proponer programas a efecto de comercializar a nivel Nacional e Internacional, los productos pirotécnicos elaborados en el estado de México.
- XXXIV. Administrar su patrimonio conforme a las disposiciones legales aplicables.

**Consideraciones fiscales del ente: revelar el tipo de contribuciones que esté obligado a pagar o retener**

Contribuciones fiscales a las que el Instituto está obligado a presentar:

**1. Federales.**

- Retenciones de ISR por sueldos y salarios.

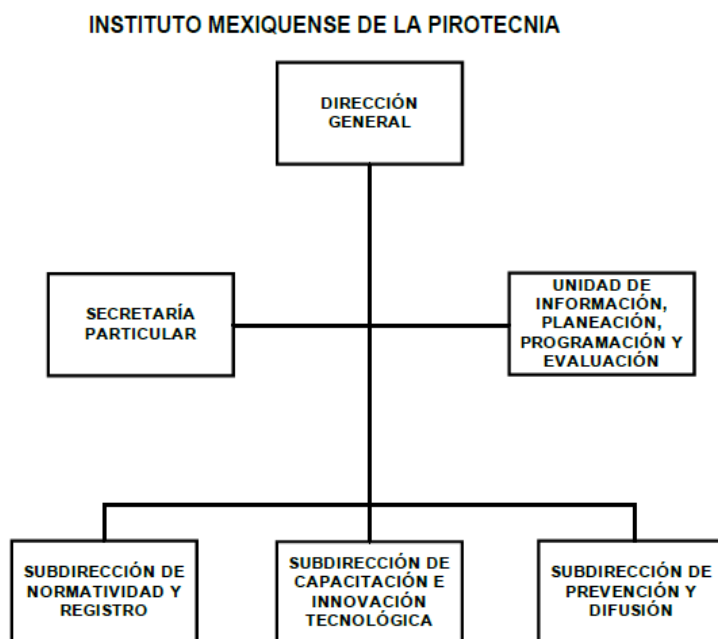
**2. Estatales**

- Impuesto Sobre Erogaciones por Remuneraciones al Trabajo Personal.

**Estructura Organizacional Básica**

La Estructura Organizacional se encuentra publicada en el Manual General de Organización de este instituto publicado en la Gaceta de gobierno en fecha 8 de enero de 2016.

Nota: Cabe señalar que mediante acuerdo publicado en el periódico oficial y gaceta del gobierno de fecha 24 de abril de 2015, se adscribió este Instituto a la Secretaría General de Gobierno. En mérito de lo anterior, la Secretaría de Finanzas mediante oficio número 203A-0259/2015, de fecha 15 de mayo de 2015, envió Codificación Estructural y Organigrama que se publicó en Manual General de Organización citado en el primer párrafo.



**AUTORIZACIÓN No. 203A-0259/2015, DE FECHA 15 DE MAYO DE 2015.**

## **5. BASES DE PREPARACIÓN DE LOS ESTADOS FINANCIEROS**

### **Principales Políticas Contables**

El Instituto registra sus operaciones basado en el Manual Único de Contabilidad Gubernamental para las Dependencias y Entidades Públicas del Gobierno y Municipios del Estado de México, el cual contiene las disposiciones establecidas por el “Consejo Nacional de Armonización Contable (CONAC). Este es el instrumento normativo básico, en el que se integra el catálogo de cuentas, su estructura, su instructivo, la guía contabilizadora, clasificador del gasto y los criterios, así como lineamientos para el registro de sus operaciones.

La información financiera presentada por el Instituto está basada en los postulados básicos de contabilidad gubernamental que son los elementos fundamentales que configuran el sistema, teniendo incidencia en la identificación, el análisis, la interpretación, la captación, el procesamiento y el reconocimiento de las transformaciones y transacciones y otros eventos que afectan en ente público.

Los gastos son reconocidos y registrados como tales en el momento en que son devengados y los ingresos cuando son cobrados. Los gastos se consideran devengados en el momento en que se formaliza la operación, independientemente de la forma o documentación que ampara ese hecho.

Los postulados sustentan de manera técnica el registro de las operaciones, la elaboración y presentación de estados financieros; basados en su razonamiento, eficiencia demostrada, respaldo en legislación especializada y aplicación de la Ley General de Contabilidad Gubernamental (Ley de Contabilidad), con la finalidad de uniformar los métodos, procedimientos y prácticas contables.

### **Periodo Contable**

En apego a lo establecido por la Ley del Impuesto sobre la Renta en vigor; se manejan periodos contables convencionales de un año, este comprenderá del 1º. de enero al 31 de diciembre de 2021.

### **6. POLÍTICAS DE CONTABILIDAD SIGNIFICATIVAS**

- La administración del organismo tiene la responsabilidad sobre la información que aparece en los Estados Financieros, los presupuestales y sus notas, que éstos han sido preparados de acuerdo con el Manual de Contabilidad Gubernamental, aplicados sobre bases consistentes con las del año anterior.
- No existen planes o intenciones que puedan afectar en forma importante el valor en libros o la clasificación en los Estados Financieros, de activos o pasivos.
- Todos los pasivos al 31 de diciembre de 2021, han sido incluidos en el estado de posición financiera como cuentas por pagar.
- Los Estados Financieros al 31 de diciembre de 2021 incluyen todos los activos del organismo.
- Los activos fijos han sido registrados al costo y actualizados por el método de costos históricos.
- El método de depreciación es consistente con el del año anterior, y está basado en las vidas útiles estimadas, las cuales creemos que siguen siendo apropiadas.
- No existe violación o posibles violaciones de leyes y reglamentos cuyos efectos deben ser considerados para revelación en los Estados Financieros o como base de riesgos de posibles pérdidas por contingencias.

### **7. POSICIÓN EN MONEDA EXTRANJERA Y PROTECCIÓN POR RIESGO CAMBIARIO**

El Instituto Mexiquense de la Pirotecnia no cuenta con activos ni pasivos en moneda extranjera.

### **8. REPORTE ANALÍTICO DEL ACTIVO**

La vida útil o porcentajes de depreciación, se utilizan de acuerdo al Manual Único de Contabilidad Gubernamental para las Dependencias y Entidades Públicas del Gobierno y Municipios del Estado de México.

Durante el ejercicio 2021, no existieron cambios en los porcentajes de depreciación o valor residual de los activos.

Los activos se registran con base a las políticas de registro establecidas en el Manual Único de Contabilidad Gubernamental para las Dependencias y Entidades Públicas del Gobierno y Municipios del Estado de México, mismos que son reflejados y registrados en el programa SICOPA WEB, en el cual se dan a conocer las características, fecha y monto de adquisición, área usuaria y resguardatario.

### **9. FIDEICOMISOS, MANDATOS Y ANÁLOGOS**

El Instituto Mexiquense de la Pirotecnia no cuenta con fideicomisos, mandatos y análogos de los cuales sea fideicomitente o fideicomisario.

## **10. REPORTE DE RECAUDACIÓN**

El Instituto Mexiquense de la Pirotecnia, a través de la Unidad de Información, Planeación, Programación y Evaluación, realiza la gestión para la liberación de recursos de acuerdo al presupuesto calendarizado del ejercicio (Gasto Corriente Estatal), mismos que se van liberando mes a mes por las operaciones del Organismo.

## **11. INFORMACIÓN SOBRE LA DEUDA Y EL REPORTE ANALÍTICO DE LA DEUDA**

Este Instituto no cuenta con deuda por lo que no reporta ningún indicador sobre deuda. Intereses, comisiones, tasa, perfil de vencimiento ni otros gastos de la deuda.

## **12. CALIFICACIONES OTORGADAS**

Este Instituto no cuenta con ningún tipo de calificación otorgada ya que no tiene ningún tipo de crédito o deuda.

## **13. PROCESO DE MEJORA**

El personal de la Unidad de Información, Planeación, Programación y Evaluación, realiza las conciliaciones de cifras mes a mes, para evitar diferencias en las cuentas contables y presupuestales.

## **14. INFORMACIÓN POR SEGMENTOS**

Este Organismo no considera necesario revelar la información financiera de manera segmentada ya que no existe diversidad de las actividades y operaciones.

## **15. EVENTOS POSTERIORES AL CIERRE**

No existen eventos posteriores al cierre del ejercicio que incidan en los resultados obtenidos.

## **PARTES RELACIONADAS**

No existen partes relacionadas que pudieran ejercer influencia significativa sobre la toma de decisiones financieras y operativas.

## **16. RESPONSABILIDAD SOBRE LA PRESENTACIÓN RAZONABLE DE LOS ESTADOS FINANCIEROS**

La administración del Instituto, es responsable de la presentación de los estados financieros adjuntos de conformidad con las reglas contables establecidas en la Ley General de Contabilidad Gubernamental y en las Bases y criterios contables establecidos en el Manual Único de Contabilidad Gubernamental para las Dependencias y Entidades Públicas del Gobierno y Municipios del Estado de México.

“Bajo protesta de decir verdad declaramos que los Estados Financieros y sus notas, son razonablemente correctos y son responsabilidad del emisor”.

## **Dictamen de Estados Financieros**

El Despacho Liconsa, Salgado y Asociados, S.C. dictaminó los Estados Financieros del Instituto Mexiquense de la Pirotecnia (IMEPI) al 31 de diciembre de 2021, concluyendo que presentan razonablemente en todos los aspectos materiales, la situación Financiera del Organismo.



IMEPI



# **INFORMACIÓN PRESUPUESTARIA**

IMEPI

## NOTA INGRESO PRESUPUESTAL

Con fundamento en la Fracción XXX del Artículo 61 de la Constitución Política del Estado Libre y Soberano de México que a la letra dice:

“Artículo 61.- Son facultades y obligaciones de la Legislatura:

...

XXX. Aprobar anualmente el Presupuesto de Egresos del Estado, previo examen, discusión y, en su caso, modificación del Proyecto enviado por el Ejecutivo Estatal, una vez aprobadas las contribuciones establecidas en la Ley de Ingresos del Estado, a más tardar el 15 de diciembre, o hasta el 31 del mismo mes, cuando inicie el periodo constitucional el Ejecutivo Federal. En el Presupuesto de Egresos se dispondrá de las medidas apropiadas para vigilar su correcta aplicación.

Si cumplidos los plazos a que se refiere el párrafo anterior no se hubieren aprobado los ordenamientos jurídico financieros referidos, seguirán en vigor hasta el 31 de enero del ejercicio fiscal inmediato siguiente los expedidos para el ejercicio fiscal inmediato anterior al de las iniciativas en discusión. En el caso de la Ley de Ingresos del Estado, sólo seguirán vigentes aquellos rubros que no se hayan visto afectados por la entrada en vigor de los ordenamientos legales correspondientes de carácter federal...”

Considerando que la Ley de Ingresos del Estado de México para el ejercicio fiscal del año 2021, fue autorizada mediante decreto número 233 de fecha 26 de enero y de acuerdo al Segundo Transitorio de la misma que a la letra dice:

### TRANSITORIOS

...

“SEGUNDO.- Esta Ley entrará en vigor al día siguiente de su publicación.”

...

La Ley de Ingresos del Estado de México para el ejercicio fiscal del año 2021 entró en vigor el 27 de Enero de 2021, y al amparo de la disposición Constitucional antes mencionada, se recibieron los ingresos necesarios para cubrir las erogaciones previstas en el Presupuesto de Egresos del año inmediato anterior por un monto de 591.7 miles de pesos, mismos que sirvieron para sufragar las erogaciones de gasto corriente realizadas en el mes de Enero de 2021.

**NOTA EGRESO PRESUPUESTAL**

Con fundamento en la Fracción XXX del Artículo 61 de la Constitución Política del Estado Libre y Soberano de México que a la letra dice:

“Artículo 61.- Son facultades y obligaciones de la Legislatura:

...

XXX. Aprobar anualmente el Presupuesto de Egresos del Estado, previo examen, discusión y, en su caso, modificación del Proyecto enviado por el Ejecutivo Estatal, una vez aprobadas las contribuciones establecidas en la Ley de Ingresos del Estado, a más tardar el 15 de diciembre, o hasta el 31 del mismo mes, cuando inicie el periodo constitucional el Ejecutivo Federal. En el Presupuesto de Egresos se dispondrá de las medidas apropiadas para vigilar su correcta aplicación.

Si cumplidos los plazos a que se refiere el párrafo anterior no se hubieren aprobado los ordenamientos jurídico financieros referidos, seguirán en vigor hasta el 31 de enero del ejercicio fiscal inmediato siguiente los expedidos para el ejercicio fiscal inmediato anterior al de las iniciativas en discusión... En el caso del Presupuesto de Egresos, la extensión de su vigencia se entenderá referida únicamente a lo relativo al gasto corriente.”

Considerando que el Presupuesto de Egresos del Gobierno del Estado de México para el ejercicio fiscal del año 2021, fue autorizado mediante decreto número 236 de fecha 26 de enero y de acuerdo al Segundo Transitorio del mismo que a la letra dice:

**TRANSITORIOS**

...

“SEGUNDO. El presente Decreto entrará en vigor al día siguiente de su publicación.”

...

El Presupuesto de Egresos del Gobierno del Estado de México para el ejercicio fiscal del año 2021 entró en vigor el 27 de Enero de 2021 y al amparo de la disposición Constitucional antes mencionada, se consideraron autorizadas las erogaciones de gasto corriente por un monto de 587.3 miles de pesos en el capítulo 1000, y 4.4 miles de pesos en el capítulo 3000, para el periodo comprendido del 1 al 26 de enero de 2021.

CUENTA PÚBLICA DEL GOBIERNO, ORGANISMOS AUXILIARES Y AUTÓNOMOS DEL ESTADO DE MÉXICO 2021

Instituto Mexiquense de la Pirotecnia Ingresos y Egresos Del 1 de Enero al 31 de Diciembre de 2021 (Miles de pesos)													
CONCEPTO	AUTORIZADO	ASIGNADO	%	AMPLIACIÓN	REDUCCIÓN	AUTORIZADO FINAL	%	PRESUPUESTO EJERCIDO	%	VARIACIÓN INICIAL	%	VARIACIÓN MODIFICADO	%
<b>INGRESOS:</b>	25,182.4	25,773.9	100.0	1,282.1	1,737.2	25,318.8	100.0	24,262.6	100.0	-1,511.3	-5.9	1,056.2	4.2
<b>Superávit Ejercicio Anterior</b>		591.7	2.3			591.7	2.3	591.7	2.4				
<b>Ordinarios</b>	25,182.4	25,182.2	97.7	500.0	1,737.2	23,945.0	94.6	22,949.2	94.6	-2,233.0	-8.9	995.8	4.2
<b>Estatales</b>	25,182.4	25,182.2	97.7	500.0	1,737.2	23,945.0	94.6	22,949.2	94.6	-2,233.0	-8.9	995.8	4.2
- Tributarios													
Impuestos sobre Erogaciones													
Impuestos sobre Tenencia													
Otros Impuestos y Accesorios													
- No Tributarios													
Derechos													
Sector Central													
Organismos Auxiliares													
Aportaciones de Mejoras													
Productos													
Aprovechamientos													
Ingresos Financieros													
Aportaciones y Cuotas de Seguridad Social													
Ingreso por Venta de Bienes y Servicios	650.2	650.2	2.5		650.2					-650.2	-100.0		
Transferencias, Asignaciones, Subsidio y Otras Ayudas	24,532.2	24,532.0	95.2	500.0	1,087.0	23,945.0	94.6	22,949.2	94.6	-1,582.8	-6.5	995.8	4.2
<b>Federales</b>													
Participaciones Federales													
Fondos de Aportaciones Ramo 33													
Otros Apoyos Federales													
<b>Extraordinarios</b>				782.1		782.1	3.1	721.7	3.0	721.7		60.4	7.7
Generación de Adefas				123.4		123.4	.5	63.0	.3	63.0		60.4	48.9
Financiamientos				658.7		658.7	2.6	658.7	2.7	658.7			
<b>EGRESOS:</b>	25,182.2	25,773.9	100.0	5,103.6	5,558.7	25,318.8	100.0	23,516.3	100.0	2,257.6	8.8	1,802.5	7.1
<b>Poderes Legislativo y Judicial</b>													
Poder Legislativo													
Poder Judicial													
<b>Gasto Total de Poder Ejecutivo</b>	25,182.2	25,773.9	100.0	5,103.6	5,558.7	25,318.8	100.0	23,516.3	100.0	2,257.6	8.8	1,802.5	7.1
<b>Gasto Programable:</b>	25,182.2	25,773.9	100.0	4,980.2	5,558.7	25,195.4	99.5	23,392.9	99.5	2,381.0	9.2	1,802.5	7.2
<b>Gasto Corriente</b>	21,078.2	21,669.9	84.1	4,980.2	4,557.9	22,092.2	87.3	20,289.7	86.3	1,380.2	6.4	1,802.5	8.2
Servicios Personales	17,873.5	18,460.9	71.6	1,262.0	1,262.0	18,460.9	72.9	17,239.0	73.3	1,221.9	6.6	1,221.9	6.6
<b>Gasto Operativo</b>	3,204.7	3,209.0	12.5	3,718.2	3,295.9	3,631.3	14.3	3,050.7	13.0	158.3	4.9	580.6	16.0
- Materiales y Suministros	693.0	693.0	2.7	355.0	343.0	705.0	2.8	626.6	2.7	66.4	9.6	78.4	11.1
- Servicios Generales	2,511.7	2,516.0	9.8	3,363.2	2,952.9	2,926.3	11.6	2,424.1	10.3	91.9	3.7	502.2	17.2
<b>Transferencias</b>	4,104.0	4,104.0	15.9		1,000.8	3,103.2	12.3	3,103.2	13.2	1,000.8	24.4		
- Organismos Autonomos													
- Subsidios y Apoyos	4,104.0	4,104.0	15.9		1,000.8	3,103.2	12.3	3,103.2	13.2	1,000.8	24.4		
<b>Inversión Pública</b>													
- Bienes Muebles e Inmuebles													
- Obra Pública													
- Inversión Financiera													
<b>Gasto no Programable</b>				123.4		123.4	.5	123.4	.5	-123.4			
<b>Transferencias a Municipios</b>													
- Participaciones													
- Aportaciones del Ramo 33													
- Convenios													
<b>Deuda Pública</b>				123.4		123.4	.5	123.4	.5	-123.4			
- Costo Financiero de la Deuda													
- Amortizaciones													
- Pago de Adefas				123.4		123.4	.5	123.4	.5	-123.4			
<b>Superávit(+)/ Déficit (-)</b>				-3,821.5	-3,821.5			746.3	3.2	-746.3		-746.3	
<b>% de los Ingresos</b>								3.1					

IMEPI

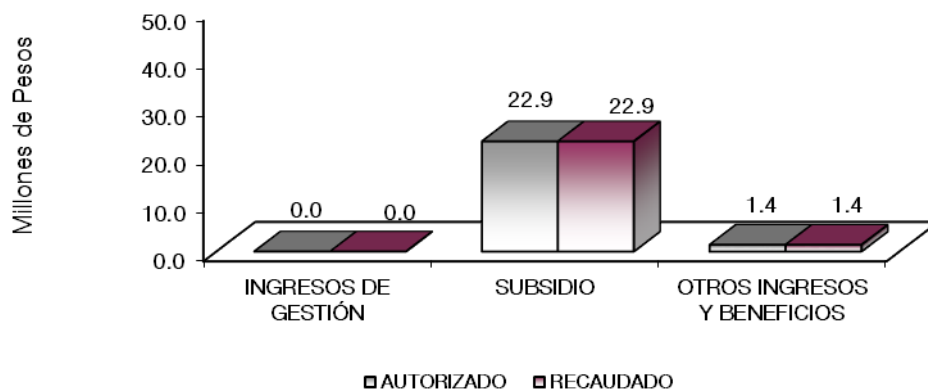
Instituto Mexiquense de la Pirotecnia  
Estado Analítico de Ingresos  
Del 1 de Enero al 31 de Diciembre de 2021  
(Miles de Pesos)

Rubro de Ingresos	Ingreso					Diferencia (6= 5 - 1)
	Estimado	Ampliaciones y Reducciones	Modificado	Devengado	Recaudado	
	(1)	(2)	(3= 1 + 2)	(4)	(5)	
Impuestos			.0			.0
Cuotas y Aportaciones de Seguridad Social			.0			.0
Contribuciones de Mejoras			.0			.0
Derechos			.0			.0
Productos			.0			.0
Aprovechamientos	591.7		591.7			-591.7
Ingresos por Ventas de Bienes, Prestación de Servicios y Otros Ingresos	650.2	-650.2	.0	591.7	591.7	-58.5
Participaciones, Aportaciones, Convenios, Incentivos Derivados de la Colaboración Fiscal y Fondos Distintos de Aportaciones			.0			.0
Transferencias, Asignaciones, Subsidios y Subvenciones, y Pensiones y Jubilaciones	24,532.0	-587.0	23,945.0	22,949.2	22,949.2	-1,582.8
Ingresos Derivados de Financiamientos		782.1	782.1	721.7	721.7	721.7
<b>Total</b>	<b>25,773.9</b>	<b>-455.1</b>	<b>25,318.8</b>	<b>24,262.6</b>	<b>24,262.6</b>	<b>-1,511.3</b>
				<b>Ingresos excedentes<sup>1</sup></b>		

Estado Analítico de Ingresos Por Fuente de Financiamiento	Ingreso					Diferencia (6= 5 - 1)
	Estimado	Ampliaciones y Reducciones	Modificado	Devengado	Recaudado	
	(1)	(2)	(3= 1 + 2)	(4)	(5)	
<b>Ingresos del Poder Ejecutivo Federal o Estatal y de los Municipios</b>	<b>.0</b>	<b>.0</b>	<b>.0</b>	<b>.0</b>	<b>.0</b>	<b>.0</b>
Impuestos			.0			.0
Cuotas y Aportaciones de Seguridad Social			.0			.0
Contribuciones de Mejoras			.0			.0
Derechos			.0			.0
Productos			.0			.0
Aprovechamientos			.0			.0
Participaciones, Aportaciones, Convenios, Incentivos Derivados de la Colaboración Fiscal y Fondos Distintos de Aportaciones			.0			.0
Transferencias, Asignaciones, Subsidios y Subvenciones, y Pensiones y Jubilaciones			.0			.0
<b>Ingresos de los Entes Públicos de los Poderes Legislativo y Judicial, de los Órganos Autónomos y del Sector Paraestatal o Paramunicipal, así como de las Empresas Productivas del Estado</b>	<b>25,773.9</b>	<b>-1,237.2</b>	<b>24,536.7</b>	<b>23,540.9</b>	<b>23,540.9</b>	<b>-2,233.0</b>
Cuotas y Aportaciones de Seguridad Social			.0			.0
Productos			.0			.0
Ingresos por Venta de Bienes, Prestación de Servicios y Otros Ingresos	1,241.9	-650.2	591.7	591.7	591.7	-650.2
Transferencias, Asignaciones, Subsidios y Subvenciones, y Pensiones y Jubilaciones	24,532.0	-587.0	23,945.0	22,949.2	22,949.2	-1,582.8
<b>Ingresos Derivados de Financiamiento</b>	<b>.0</b>	<b>782.1</b>	<b>782.1</b>	<b>721.7</b>	<b>721.7</b>	<b>721.7</b>
Ingresos Derivados de Financiamientos		782.1	782.1	721.7	721.7	721.7
<b>Total</b>	<b>25,773.9</b>	<b>-455.1</b>	<b>25,318.8</b>	<b>24,262.6</b>	<b>24,262.6</b>	<b>-1,511.3</b>
				<b>Ingresos excedentes<sup>1</sup></b>		

CUENTA PÚBLICA DEL GOBIERNO, ORGANISMOS AUXILIARES Y AUTÓNOMOS DEL ESTADO DE MÉXICO 2021

Instituto Mexiquense de la Pirotecnia									
INGRESOS									
(Miles de Pesos)									
INGRESOS	AUTORIZADO	ASIGNADO	PRESUPUESTO 2021		TOTAL AUTORIZADO	RECAUDADO	VARIACIÓN		%
			ASIGNACIONES Y/O AMPLIACIONES	REDUCCIONES Y/O DISMINUCIONES			IMPORTE		
<b>INGRESOS DE GESTIÓN</b>	<b>650.2</b>	<b>650.2</b>			<b>650.2</b>				
Ingresos por Venta de Bienes y Servicios	650.2	650.2			650.2				
<b>PARTICIPACIONES, APORTACIONES, TRANSFERENCIAS, ASIGNACIONES, SUBSIDIOS Y OTRAS AYUDAS</b>	<b>24,532.0</b>	<b>24,532.0</b>	<b>500.0</b>	<b>1,087.0</b>	<b>23,945.0</b>	<b>22,949.2</b>	<b>995.8</b>	<b>4.2</b>	
Subsidio	24,532.0	24,532.0	500.0	1,087.0	23,945.0	22,949.2	995.8	4.2	
<b>OTROS INGRESOS Y BENEFICIOS</b>		<b>591.7</b>	<b>782.1</b>		<b>1,373.8</b>	<b>1,313.4</b>	<b>60.4</b>	<b>4.4</b>	
Pasivos que se Generen como Resultado de Erogaciones que se Devengaron en el Ejercicio Fiscal pero que queden Pendientes de Liquidar al Cierre del Mismo			123.4		123.4	63.0	60.4	48.9	
Disponibilidades Financieras de Ejercicios Anteriores			658.7		658.7	658.7			
Aplicación de Remanentes		591.7			591.7	591.7			
<b>T O T A L</b>	<b>25,182.2</b>	<b>25,773.9</b>	<b>1,282.1</b>	<b>1,737.2</b>	<b>25,318.8</b>	<b>24,262.6</b>	<b>1,056.2</b>	<b>4.2</b>	



## NOTAS AL PRESUPUESTO DE INGRESOS

### INGRESOS

Se tuvo previsto recaudar ingresos por 25 millones 773.9 miles de pesos, y durante el ejercicio se autorizaron ampliaciones por un millón 282.1 miles de pesos y reducciones por un millón 737.2 miles de

pesos, obteniéndose un presupuesto autorizado de 25 millones 318.8 miles de pesos, lográndose recaudar 24 millones 262.6 miles de pesos, por lo que se tuvo una variación de un millón 56.2 miles pesos que representa el 6.5 por ciento respecto al monto autorizado.

#### **PARTICIPACIONES, APORTACIONES, TRANSFERENCIAS, ASIGNACIONES, SUBSIDIOS Y AYUDAS**

Para este rubro se tuvo previsto recaudar 24 millones 532 mil pesos, presentando con ampliaciones y reducciones netas de menos por 587 mil pesos, obteniendo un presupuesto autorizado por 23 millones, 945 mil pesos, esto para canalizarlo a ayuda a Pirotécnicos del Estado de México. De los cuales se lograron recaudar 22 millones 949.2 miles de pesos, por lo que se obtuvo una variación de menos 995.8 miles de pesos que representó el 4.2 por ciento respecto del presupuesto autorizado.

#### **OTROS INGRESOS Y BENEFICIOS VARIOS**

Se tuvo un asignado de 591.7 miles de pesos, se autorizaron ampliaciones por 782.1 miles de pesos a través de otros ingresos, recaudando un millón 313.4 miles de pesos, por pasivos pendientes de liquidar al cierre del ejercicio y disponibilidades financieras de ejercicios anteriores, así como aplicación de excedentes.



CUENTA PÚBLICA DEL GOBIERNO, ORGANISMOS AUXILIARES Y AUTÓNOMOS DEL ESTADO DE MÉXICO 2021

Instituto Mexiquense de la Pirotecnia  
Estado Analítico del Ejercicio del Presupuesto de Egresos  
Clasificación por Objeto del Gasto (Capítulo y Concepto)  
Del 1 de Enero al 31 de Diciembre de 2021  
(Miles de Pesos)

Concepto	Egresos					Subejercicio 6 = (3 - 4)
	Aprobado	Ampliaciones/ (Reducciones)	Modificado	Devengado	Pagado	
	1	2	3 = (1 + 2)	4	5	
<b>Servicios Personales</b>	<b>18,460.9</b>	<b>.0</b>	<b>18,460.9</b>	<b>17,239.0</b>	<b>17,239.0</b>	<b>1,221.9</b>
Remuneraciones al Personal de Carácter Permanente	5,343.5	-545.8	4,797.7	4,123.1	4,123.1	674.6
Remuneraciones al Personal de Carácter Transitorio	3,436.8	348.8	3,785.6	3,785.6	3,785.6	.0
Remuneraciones Adicionales y Especiales	7,308.0	-500.4	6,807.6	6,342.3	6,342.3	465.3
Seguridad Social	1,627.2	624.4	2,251.6	2,200.6	2,200.6	51.0
Otras Prestaciones Sociales y Económicas	745.4	58.7	804.1	773.1	773.1	31.0
Previsiones	.0	.0	.0	.0	.0	.0
Pago de Estímulos a Servidores Públicos	.0	14.3	14.3	14.3	14.3	.0
<b>Materiales y Suministros</b>	<b>693.0</b>	<b>12.0</b>	<b>705.0</b>	<b>626.6</b>	<b>626.6</b>	<b>78.4</b>
Materiales de Administración, Emisión de Documentos y Artículos Oficiales	128.0	106.5	234.5	208.9	208.9	25.6
Alimentos y Utensilios	13.5	28.6	42.1	36.4	36.4	5.7
Materias Primas y Materiales de Producción y Comercialización	.0	.0	.0	.0	.0	.0
Materiales y Artículos de Construcción y de Reparación	37.2	-26.2	11.0	11.0	11.0	.0
Productos Químicos, Farmacéuticos y de Laboratorio	87.0	-45.6	41.4	33.3	33.3	8.0
Combustibles, Lubricantes y Aditivos	180.7	55.4	236.1	200.0	200.0	36.1
Vestuario, Blancos, Prendas de Protección y Artículos Deportivos	130.0	-85.8	44.2	44.2	44.2	.0
Materiales y Suministros Para Seguridad	.0	.0	.0	.0	.0	.0
Herramientas, Refacciones y Accesorios Menores	116.6	-20.9	95.7	92.8	92.8	2.9
<b>Servicios Generales</b>	<b>2,516.0</b>	<b>410.3</b>	<b>2,926.3</b>	<b>2,424.1</b>	<b>2,380.3</b>	<b>502.2</b>
Servicios Básicos	99.0	37.8	136.8	117.1	108.4	19.7
Servicios de Arrendamiento	641.0	-331.6	309.4	284.1	284.1	25.3
Servicios Profesionales, Científicos, Técnicos y Otros Servicios	201.0	-61.2	139.8	73.4	38.3	66.4
Servicios Financieros, Bancarios y Comerciales	31.4	23.7	55.1	55.1	55.1	.0
Servicios de Instalación, Reparación, Mantenimiento y Conservación	70.0	73.8	143.8	134.8	134.8	9.0
Servicios de Comunicación Social y Publicidad	289.3	162.8	452.1	245.0	245.0	207.1
Servicios de Traslado y Viáticos	299.7	70.2	369.9	295.1	295.1	74.8
Servicios Oficiales	567.0	178.0	745.0	745.0	745.0	.0
Otros Servicios Generales	317.6	256.8	574.4	474.5	474.5	99.9
<b>Transferencias, Asignaciones, Subsidios y Otras Ayudas</b>	<b>4,104.0</b>	<b>-1,000.8</b>	<b>3,103.2</b>	<b>3,103.2</b>	<b>3,103.2</b>	<b>.0</b>
Transferencias Internas y Asignaciones al Sector Público			.0			.0
Transferencias al Resto del Sector Público			.0			.0
Subsidios y Subvenciones			.0			.0
Ayudas Sociales	4,104.0	-1,000.8	3,103.2	3,103.2	3,103.2	.0
Pensiones y Jubilaciones			.0			.0
Transferencias a Fideicomisos, Mandatos y Otros Análogos			.0			.0
Transferencias a la Seguridad Social			.0			.0
Donativos			.0			.0
Transferencias al Exterior			.0			.0
<b>Bienes Muebles, Inmuebles e Intangibles</b>	<b>.0</b>	<b>.0</b>	<b>.0</b>	<b>.0</b>	<b>.0</b>	<b>.0</b>
Mobiliario y Equipo de Administración			.0			.0
Mobiliario y Equipo Educativo y Recreativo			.0			.0
Equipo e Instrumental Médico y de Laboratorio			.0			.0
Vehículos y Equipo de Transporte			.0			.0
Equipo de Defensa y Seguridad			.0			.0
Maquinaria, Otros Equipos y Herramientas			.0			.0
Activos Biológicos			.0			.0
Bienes Inmuebles			.0			.0
Activos Intangibles			.0			.0
<b>Inversión Pública</b>	<b>.0</b>	<b>.0</b>	<b>.0</b>	<b>.0</b>	<b>.0</b>	<b>.0</b>
Obra Pública en Bienes de Dominio Público			.0			.0
Obra Pública en Bienes Propios			.0			.0
Proyectos Productivos y Acciones de Fomento			.0			.0
<b>Inversiones Financieras y Otras Provisiones</b>	<b>.0</b>	<b>.0</b>	<b>.0</b>	<b>.0</b>	<b>.0</b>	<b>.0</b>
Inversiones Para el Fomento de Actividades Productivas			.0			.0
Acciones y Participaciones de Capital			.0			.0
Compra de Títulos y Valores			.0			.0
Concesión de Préstamos			.0			.0
Inversiones en Fideicomisos, Mandatos y Otros Análogos			.0			.0
Otras Inversiones Financieras			.0			.0
Provisiones para Contingencias y Otras Erogaciones Especiales			.0			.0
<b>Participaciones y Aportaciones</b>	<b>.0</b>	<b>.0</b>	<b>.0</b>	<b>.0</b>	<b>.0</b>	<b>.0</b>
Participaciones			.0			.0
Aportaciones			.0			.0
Convenios			.0			.0
<b>Deuda Pública</b>	<b>.0</b>	<b>123.4</b>	<b>123.4</b>	<b>123.4</b>	<b>123.4</b>	<b>.0</b>
Amortización de la Deuda Pública			.0			.0
Intereses de la Deuda Pública			.0			.0
Comisiones de la Deuda Pública			.0			.0
Gastos de la Deuda Pública			.0			.0
Costo por Coberturas			.0			.0
Apoyos Financieros		123.4	123.4	123.4	123.4	.0
Adeudos de Ejercicios Fiscales Anteriores			.0			.0
<b>Total del Gasto</b>	<b>25,773.9</b>	<b>-455.1</b>	<b>25,318.8</b>	<b>23,516.3</b>	<b>23,472.5</b>	<b>1,802.5</b>

IMEPI

**Instituto Mexiquense de la Pirotecnia**  
**Estado Analítico del Ejercicio del Presupuesto de Egresos**  
**Clasificación Económica (por Tipo de Gasto)**  
**Del 1 de Enero al 31 de Diciembre de 2021**  
**(Miles de Pesos)**

Concepto	Egresos					Subejercicio 6 = (3 - 4)	
	Aprobado	Ampliaciones/ (Reducciones)	Modificado	Devengado	Pagado		
	1	2	3 = (1 + 2)	4	5		
Gasto Corriente	25,773.9	-	578.5	25,195.4	23,392.9	23,349.1	1,802.5
Gasto de Capital				-			-
Amortización de la Deuda y Disminución de Pasivos			123.4	123.4	123.4	123.4	-
Pensiones y Jubilaciones				-			-
Participaciones				-			-
<b>Total del Gasto</b>	<b>25,773.9</b>	<b>-</b>	<b>455.1</b>	<b>25,318.8</b>	<b>23,516.3</b>	<b>23,472.5</b>	<b>1,802.5</b>

**Instituto Mexiquense de la Pirotecnia**  
**Estado Analítico del Presupuesto de Egresos**  
**Clasificación Administrativa**  
**Del 1 de Enero al 31 de Diciembre de 2021**  
**(Miles de Pesos)**

Concepto	Egresos					Subejercicio 6 = (3 - 4)	
	Aprobado	Ampliaciones/ (Reducciones)	Modificado	Devengado	Pagado		
	1	2	3 = (1 + 2)	4	5		
Entidades Paraestatales y Fideicomisos No Empresariales y No Financieros	25,773.9	-	455.1	25,318.8	23,516.3	23,472.5	1,802.5
Instituciones Públicas de Seguridad Social				-			-
Entidades Paraestatales Empresariales No Financieras con Participación Estatal Mayoritaria				-			-
Fideicomisos Empresariales No Financieros con Participación Estatal Mayoritaria				-			-
Entidades Paraestatales Empresariales Financieras Monetarias con Participación Estatal Mayoritaria				-			-
Entidades Paraestatales Empresariales Financieras No Monetarias con Participación Estatal Mayoritaria				-			-
Fideicomisos Financieros Públicos con Participación Estatal Mayoritaria				-			-
<b>Total del Gasto</b>	<b>25,773.9</b>	<b>-</b>	<b>455.1</b>	<b>25,318.8</b>	<b>23,516.3</b>	<b>23,472.5</b>	<b>1,802.5</b>

**Instituto Mexiquense de la Pirotecnia**  
**Estado Analítico del Ejercicio del Presupuesto de Egresos**  
**Clasificación Administrativa**  
**Del 1 de Enero al 31 de Diciembre de 2021**  
**(Miles de Pesos)**

Concepto	Egresos					Subejercicio 6 = (3 - 4)	
	Aprobado	Ampliaciones/ (Reducciones)	Modificado	Devengado	Pagado		
	1	2	3 = (1 + 2)	4	5		
Instituto Mexiquense de la Pirotecnia 205C020000	25,773.9	-	455.1	25,318.8	23,516.3	23,472.5	1,802.5
<b>Total del Gasto</b>	<b>25,773.9</b>	<b>-</b>	<b>455.1</b>	<b>25,318.8</b>	<b>23,516.3</b>	<b>23,472.5</b>	<b>1,802.5</b>

CUENTA PÚBLICA DEL GOBIERNO, ORGANISMOS AUXILIARES Y AUTÓNOMOS DEL ESTADO DE MÉXICO 2021

**Instituto Mexiquense de la Pirotecnia**  
**Estado Analítico del Ejercicio del Presupuesto de Egresos**  
**Clasificación Administrativa**  
**Del 1 de Enero al 31 de Diciembre de 2021**  
**(Miles de Pesos)**

Concepto	Egresos					Subejercicio 6 = ( 3 - 4 )
	Aprobado	Ampliaciones/ (Reducciones)	Modificado	Devengado	Pagado	
	1	2	3 = ( 1 + 2 )	4	5	
Poder Ejecutivo	25,773.9	-455.1	25,318.8	23,516.3	23,472.5	1,802.5
Poder Legislativo			-			-
Poder Judicial			-			-
Órganos Autónomos			-			-
<b>Total del Gasto</b>	<b>25,773.9</b>	<b>- 455.1</b>	<b>25,318.8</b>	<b>23,516.3</b>	<b>23,472.5</b>	<b>1,802.5</b>

**Instituto Mexiquense de la Pirotecnia**  
**Estado Analítico del Ejercicio del Presupuesto de Egresos**  
**Clasificación Funcional (Finalidad y Función)**  
**Del 1 de Enero al 31 de Diciembre de 2021**  
**(Miles de Pesos)**

Concepto	Egresos					Subejercicio 6 = ( 3 - 4 )
	Aprobado	Ampliaciones/ (Reducciones)	Modificado	Devengado	Pagado	
	1	2	3 = ( 1 + 2 )	4	5	
<b>Gobierno</b>	25,773.9	- 578.5	25,195.4	23,392.9	23,349.1	1,802.5
Legislación			-			-
Justicia			-			-
Coordinación de la Política de Gobierno			-			-
Relaciones Exteriores			-			-
Asuntos Financieros y Hacendarios			-			-
Seguridad Nacional			-			-
Asuntos de Orden Público y de Seguridad Interior	25,773.9	- 578.5	25,195.4	23,392.9	23,349.1	1,802.5
Otros Servicios Generales			-			-
<b>Desarrollo Social</b>	-	-	-	-	-	-
Protección Ambiental			-			-
Vivienda y Servicios a la Comunidad			-			-
Salud			-			-
Recreación, Cultura y Otras Manifestaciones Sociales			-			-
Educación			-			-
Protección Social			-			-
Otros Asuntos Sociales			-			-
<b>Desarrollo Económico</b>	-	-	-	-	-	-
Asuntos Económicos, Comerciales y Laborales en General			-			-
Agropecuaria, Silvicultura, Pesca y Caza			-			-
Combustibles y Energía			-			-
Minería, Manufacturas y Construcción			-			-
Transporte			-			-
Comunicaciones			-			-
Turismo			-			-
Ciencia, Tecnología e Innovación			-			-
Otras Industrias y Otros Asuntos Económicos			-			-
<b>Otras no Clasificadas en Funciones Anteriores</b>	-	123.4	123.4	123.4	123.4	-
Transacciones de la Deuda Pública / Costo Financiero de la Deuda			-			-
Transferencias, Participaciones y Aportaciones entre Diferentes Niveles y Órdenes de Gobierno			-			-
Saneamiento del Sistema Financiero			-			-
Adeudos de Ejercicios Fiscales Anteriores		123.4	123.4	123.4	123.4	-
<b>Total del Gasto</b>	<b>25,773.9</b>	<b>- 455.1</b>	<b>25,318.8</b>	<b>23,516.3</b>	<b>23,472.5</b>	<b>1,802.5</b>

**Instituto Mexiquense de la Pirotecnia  
Endeudamiento Neto  
Del 1 de Enero al 31 de Diciembre de 2021  
(Miles de Pesos)**

Identificación de Crédito o Instrumento	Contratación/Colocación	Amortización	Endeudamiento Neto
	A	B	C = A - B
<b>Créditos Bancarios</b>			
			-
			-
			-
			-
			-
			-
<b>Total Créditos Bancarios</b>	-	-	-

<b>Otros Instrumentos de Deuda</b>			
			-
			-
			-
			-
			-
			-
<b>Total Otros Instrumentos de Deuda</b>	-	-	-

<b>TOTAL</b>	-	-	-
--------------	---	---	---

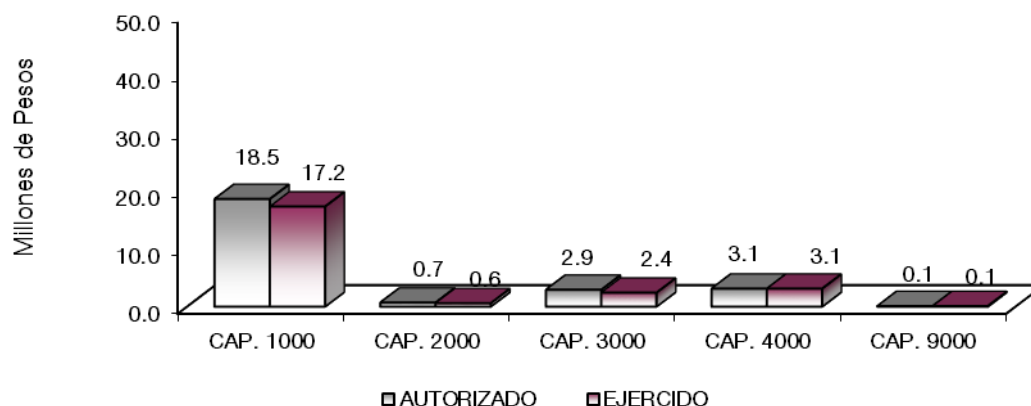
**Instituto Mexiquense de la Pirotecnia  
Intereses de la Deuda  
Del 1 de Enero al 31 de Diciembre de 2021  
(Miles de Pesos)**

Identificación de Crédito o Instrumento	Devengado	Pagado
<b>Créditos Bancarios</b>		
<b>Total de Intereses de Créditos Bancarios</b>	-	-

<b>Otros Instrumentos de Deuda</b>		
<b>Total de Intereses de Otros Instrumentos de Deuda</b>	-	-

<b>TOTAL</b>	-	-
--------------	---	---

Instituto Mexiquense de la Pirotecnia								
EGRESOS POR CAPÍTULO								
(Miles de Pesos)								
EGRESOS	AUTORIZADO	ASIGNADO	PRESUPUESTO 2021		TOTAL AUTORIZADO	EJERCIDO	VARIACIÓN	
			ASIGNACIONES Y/O AMPLIACIONES	REDUCCIONES Y/O DISMINUCIONES			IMPORTE	%
Servicios Personales	17,873.5	18,460.9	1,262.0	1,262.0	18,460.9	17,239.0	1,221.9	6.6
Materiales y Suministros	693.0	693.0	355.0	343.0	705.0	626.6	78.4	11.1
Servicios Generales	2,511.7	2,516.0	3,363.2	2,952.9	2,926.3	2,424.1	502.2	17.2
Transferencias, Asignaciones, Subsidios y Otras Ayudas	4,104.0	4,104.0		1,000.8	3,103.2	3,103.2		
Deuda Pública			123.4		123.4	123.4		
<b>T O T A L</b>	<b>25,182.2</b>	<b>25,773.9</b>	<b>5,103.6</b>	<b>5,558.7</b>	<b>25,318.8</b>	<b>23,516.3</b>	<b>1,802.5</b>	<b>7.1</b>
	=====	=====	=====	=====	=====	=====	=====	=====



## NOTAS AL PRESUPUESTO DE EGRESOS

### EGRESOS

Se tuvo un presupuesto asignado de 25 millones 773.9 miles de pesos, presentando ampliaciones, y traspasos netos de menos por 455.1 miles de pesos, con lo que se determinó un presupuesto modificado de 25 millones 318.8 miles de pesos, de los cuales se ejercieron 23 millones 516.3 miles de pesos, obteniendo un subejercicio de un millón 802.5 miles de pesos, que represento el 7.1 por ciento respecto al monto autorizado.

### SERVICIOS PERSONALES

El presupuesto asignado de este capítulo fue de 18 millones 460.9 miles de pesos. El importe ejercido fue de 17 millones 239 mil pesos, obteniendo un subejercicio de un millón 221.9 miles de pesos, que representó el 6.6 por ciento respecto al monto autorizado.

### MATERIALES Y SUMINISTROS

El presupuesto asignado de este capítulo fue de 693 mil pesos, con ampliaciones y traspasos netos por 12 mil pesos, obteniendo un presupuesto modificado de 705 mil pesos. El importe ejercido fue de 626.6 miles

de pesos, obteniendo un subejercicio de 78.4 miles de pesos, que represento el 11.1 por ciento respecto al monto autorizado.

### **SERVICIOS GENERALES**

El presupuesto asignado de este capítulo fue de 2 millones 516 mil pesos, con ampliaciones y trasposos netos de 410.3 miles de pesos, obteniendo un presupuesto modificado de 2 millones 926.3 miles de pesos. El importe ejercido fue de 2 millones 424.1 miles de pesos, obteniendo un subejercicio de 502.2 miles de pesos, que representó el 17.1 por ciento respecto al monto autorizado.

### **TRANSFERENCIAS, ASIGNACIONES, SUBSIDIOS Y OTRAS AYUDAS**

El presupuesto asignado de este capítulo fue de 4 millones 104 mil pesos, con ampliaciones y traspaso netos de menos un millón 0.8 miles de pesos, obteniendo un presupuesto modificado de 3 millones 103.2 miles de pesos, los cuales se ejercieron en su totalidad.

### **DEUDA PÚBLICA**

Se autorizó una ampliación para el pago de pasivos derivados de erogaciones devengadas y pendientes de ejercicios fiscales anteriores por un importe de 123.4 miles de pesos, los cuales fueron ejercidos en su totalidad.

CUENTA PÚBLICA DEL GOBIERNO, ORGANISMOS AUXILIARES Y AUTÓNOMOS DEL ESTADO DE MÉXICO 2021

INFORMACIÓN PRESUPUESTAL

Instituto Mexiquense de la Pirotecnia  
EGRESOS POR OBJETO DEL GASTO  
(Miles de Pesos)

CAPÍTULO Y OBJETO DEL GASTO	P R E S U P U E S T O 2 0 2 1							
	AUTORIZADO	ASIGNADO	ASIGNACIONES Y/O AMPLIACIONES	REDUCCIONES Y/O DISMINUCIONES	TOTAL AUTORIZADO	EJERCIDO	VARIACIÓN	
<b>SERVICIOS PERSONALES</b>	<b>17,873.5</b>	<b>18,460.9</b>	<b>1,262.0</b>	<b>1,262.0</b>	<b>18,460.9</b>	<b>17,239.0</b>	<b>1,221.9</b>	
Sueldo Base	5,010.7	5,343.5		545.8	4,797.7	4,123.1	674.6	
Remuneraciones al Personal de Carácter Transitorio	3,436.8	3,436.8	358.3	9.5	3,785.6	3,785.6	.0	
Prima por Años de Servicio	21.1	22.3		3.8	18.5	17.3	1.2	
Prima Vacacional	310.7	310.7	12.4	23.5	299.6	281.3	18.3	
Aguinaldo	755.8	755.8	32.3	85.1	703.0	703.0	.0	
Aguinaldo Eventuales	656.6	656.6	40.2	85.5	611.3	611.3	.0	
Vacaciones no Disfrutadas por Finiquito			3.8	2.1	1.7	1.7	.0	
Compensación por Retabulación	1,401.7	1,441.4		26.8	1,414.6	1,306.8	107.8	
Gratificación	3,318.6	3,456.4	109.7	233.5	3,332.6	3,194.8	137.8	
Gratificación por Convenio	664.8	664.8	7.8	246.4	426.3	226.2	200.1	
Aportaciones de Servicio de Salud	525.4	549.4	488.3		1,037.6	1,013.7	23.9	
Aportaciones al Sistema Solidario de Reparto	692.5	710.4	59.5		769.9	752.1	17.8	
Aportaciones del Sistema de Capitalización Individual	142.7	146.4	12.5		158.8	155.1	3.7	
Aportaciones para Financiar los Gastos Generales de Administración del ISSEMYM	80.8	82.9	7.9		90.8	88.7	2.1	
Aportaciones para Riesgo de Trabajo	91.9	95.4	55.2		150.6	147.1	3.5	
Seguros y Fianzas	42.7	42.7	1.0		43.8	43.8	.0	
Cuotas para Fondo de Retiro	350.3	364.6	3.4		367.9	347.3	20.6	
Despensa	370.4	380.8	55.4		436.2	425.8	10.4	
Estímulos por Puntualidad y Asistencia			14.3		14.3	14.3	.0	
<b>MATERIALES Y SUMINISTROS</b>	<b>693.0</b>	<b>693.0</b>	<b>355.0</b>	<b>343.0</b>	<b>705</b>	<b>626.6</b>	<b>78.4</b>	
Materiales y Útiles de Oficina	40.0	40.0	43.6	8.0	75.6	75.6	.0	
Enseres de Oficina	4.0	4.0	.1	1.7	2.4	2.4	.0	
Materiales y Útiles para el Procesamiento en Equipos y Bienes Informáticos	80.0	80.0	93.4	20.8	152.6	127.2	25.4	
Material y Enseres de Limpieza	4.0	4.0	.7	.8	3.8	3.8	.0	
Productos Alimenticios para Personas	13.4	13.4	35.4	6.8	42.0	36.4	5.6	
Material Eléctrico y Electrónico			.2		.2	.2	.0	
Materiales de Construcción	37.2	37.2		26.5	10.7	10.7	.0	
Sustancias Químicas	87.0	87.0		47.0	40.0	32.0	8.0	
Medicinas y Productos Farmacéuticos			1.4		1.4	1.4	.0	
Combustibles, Lubricantes y Aditivos	180.8	180.8	100.1	44.6	236.3	200.0	36.3	
Vestuario y Uniformes	80.0	80.0		42.7	37.3	37.3	.0	
Prendas de Seguridad y Protección Personal	50.0	50.0	6.9	50.0	6.9	6.9	.0	
Refacciones, Accesorios y Herramientas	29.1	29.1	50.8	11.6	68.3	68.3	.0	
Artículos para la Extinción de Incendios			.4		.4	.4	.0	
Otros Enseres	87.5	87.5	22.0	82.5	27.0	24.0	3.0	
<b>SERVICIOS GENERALES</b>	<b>2,511.7</b>	<b>2,516.0</b>	<b>3,363.2</b>	<b>2,952.9</b>	<b>2,926.3</b>	<b>2,424.1</b>	<b>502.2</b>	
Servicio de Energía Eléctrica	12.0	12.0		3.0	9.0	9.0	.0	
Servicio de Agua	12.0	12.0		4.8	7.2	7.2	.0	
Servicio de Telefonía Convencional	32.1	32.1	15.5		47.6	45.9	1.7	
Servicio de Telefonía Celular			9.3		9.3	9.3	.0	
Servicios de Radiolocalización y Telecomunicación	36.1	36.1	15.3	7.3	44.1	44.1	.0	
Servicios de Acceso a Internet	5.0	6.8	13.4	.6	19.6	17.9	1.7	
Arrendamiento de Edificios y Locales	591.6	591.6	13.3	565.7	39.2	34.0	5.2	
Arrendamiento de Equipo y Bienes Informáticos	49.4	49.4	216.2	2.7	263.0	243.0	20.0	
Arrendamiento de Vehículos			405.0	405.0				
Arrendamiento de Maquinaria y Equipo			7.1		7.1	7.1	.0	
Servicios Informáticos			78.1		78.1	28.2	49.9	
Capacitación	9.1	9.1		9.1				
Servicios de Apoyo Administrativo y Fotocopiado	6.2	6.2			6.2	6.2	.0	
Servicios de Vigilancia	65.9	65.9		49.4	16.5		16.5	
Servicios Profesionales	119.7	119.7	79.0	159.7	39.0	39.0	.0	
Servicios Bancarios y Financieros	10.8	10.8	2.2	5.8	7.2	7.2	.0	
Seguros y Fianzas	20.6	20.6	27.5		48.1	48.0	.1	
Reparación, Instalación y Mantenimiento de Bienes Informáticos Microfilmación y Tecnologías de la Información			54.3		54.3	54.3	.0	
Reparación y Mantenimiento de Vehículos Terrestres, Aéreos y Lacustres	50.0	50.0	137.7	103.2	84.5	80.5	4.0	
Servicios de Lavandería, Limpieza e Higiene	20.0	20.0		15.0	5.0		5.0	
Publicaciones Oficiales y de Información en General para Difusión	289.3	289.3	220.7	57.9	452.1	245.0	207.0	
Transportación Aérea	22.6	22.6		22.6				
Gastos de Traslado por Vía Terrestre	47.0	47.0	20.4	64.0	3.4	3.4	.0	
Viáticos en el País	93.5	93.5	4.7	93.5	4.7	4.7	.0	
Gastos de Instalación y Traslado de Menaje	38.2	38.2	15.5	33.1	20.6	20.6	.0	
Servicios Integrales de Traslado y Viáticos			140.0		140.0	80.0	60.0	
Otros Servicios de Traslado y Hospedaje	98.5	98.5	182.8	80.0	201.3	186.3	15.0	
Gastos de Ceremonias Oficiales y de Orden Social	567.0	567.0	1,165.0	987.0	745.0	745.0	.0	
Otros Impuestos y Derechos	34.1	36.6	12.3	24.9	24.0	21.4	2.6	
Impuesto sobre Erogaciones por Remuneraciones al Trabajo Personal	240.0	240.0	393.1	176.6	456.5	436.5	20.0	
Gastos de Servicios Menores	41.0	41.0	134.8	82.0	93.8	16.5	77.3	
<b>TRANSFERENCIAS, ASIGNACIONES, SUBSIDIOS Y OTRAS AYUDAS</b>	<b>4,104.0</b>	<b>4,104.0</b>		<b>1,000.8</b>	<b>3,103.2</b>	<b>3,103.2</b>		
Cooperaciones Ayudas	4,104.0	4,104.0		1,000.8		3,103.2		
<b>DEUDA PÚBLICA</b>			<b>123.4</b>		<b>123.4</b>	<b>123.4</b>		
Por Ejercicios Anteriores			123.4		123.4	123.4		
<b>T O T A L</b>	<b>25,182.2</b>	<b>25,773.9</b>	<b>5,103.6</b>	<b>5,558.7</b>	<b>25,318.8</b>	<b>23,516.3</b>	<b>1,802.5</b>	

IMEPI



# INFORMACIÓN PROGRAMÁTICA

IMEPI

CUENTA PÚBLICA DEL GOBIERNO, ORGANISMOS AUXILIARES Y AUTÓNOMOS DEL ESTADO DE MÉXICO 2021

Instituto Mexiquense de la Pirotecnia  
Gasto por Categoría Programática  
Del 1 de Enero al 31 de Diciembre de 2021  
(Miles de Pesos)

Concepto	Egresos					Subejercicio 6=(3 - 4)
	Aprobado	Ampliaciones/ (Reducciones)	Modificado	Devengado	Pagado	
	1	2	3=(1 + 2)	4	5	
<b>Programas</b>	25,773.9	- 578.5	25,195.4	23,392.9	23,349.1	1,802.5
<b>Subsidios: Sector Social y Privado o Entidades Federativas y Municipios</b>	25,773.9	- 578.5	25,195.4	23,392.9	23,349.1	1,802.5
Sujetos a Reglas de Operación			-			-
Otros Subsidios	25,773.9	- 578.5	25,195.4	23,392.9	23,349.1	1,802.5
<b>Desempeño de las Funciones</b>	-	-	-	-	-	-
Prestación de Servicios Públicos			-			-
Provisión de Bienes Públicos			-			-
Planeación, Seguimiento y Evaluación de Políticas Públicas			-			-
Promoción y Fomento			-			-
Regulación y Supervisión			-			-
Funciones de las Fuerzas Armadas (Únicamente Gobierno Federal)			-			-
Específicos			-			-
Proyectos de Inversión			-			-
<b>Administrativos y de Apoyo</b>	-	-	-	-	-	-
Apoyo al Proceso Presupuestario y para Mejorar la Eficiencia Institucional			-			-
Apoyo a la Función Pública y al Mejoramiento de la Gestión			-			-
Operaciones Ajenas			-			-
<b>Compromisos</b>	-	-	-	-	-	-
Obligaciones de Cumplimiento de Resolución Jurisdiccional			-			-
Desastres Naturales			-			-
<b>Obligaciones</b>	-	-	-	-	-	-
Pensiones y Jubilaciones			-			-
Aportaciones a la Seguridad Social			-			-
Aportaciones a Fondos de Estabilización			-			-
Aportaciones a Fondos de Inversión y Reestructura de Pensiones			-			-
<b>Programa de Gasto Federalizado (Gobierno Federal)</b>	-	-	-	-	-	-
Gasto Federalizado			-			-
<b>Participaciones a Entidades Federativas y Municipios</b>			-			-
<b>Costo Financiero, Deuda o Apoyos a Deudores y Ahorradores de la Banca</b>			-			-
<b>Adeudos de Ejercicios Fiscales Anteriores</b>		123.4	123.4	123.4	123.4	-
<b>Total del Gasto</b>	<b>25,773.9</b>	<b>- 455.1</b>	<b>25,318.8</b>	<b>23,516.3</b>	<b>23,472.5</b>	<b>1,802.5</b>

El Plan de Desarrollo del Estado de México 2017-2023, es un instrumento prospectivo con una visión hacia 2030. En él se concentran las bases para la elaboración de los programas sectoriales, especiales y regionales que delinearán de manera más puntual y detallada los pasos para el cumplimiento de los objetivos establecidos, así como los planes específicos de inversión que permitirán realizar la proyección de los recursos financieros. Este esfuerzo colectivo plasma los retos y desafíos de la agenda gubernamental con un profundo sentido de responsabilidad y con el compromiso de lograr un desarrollo democrático.

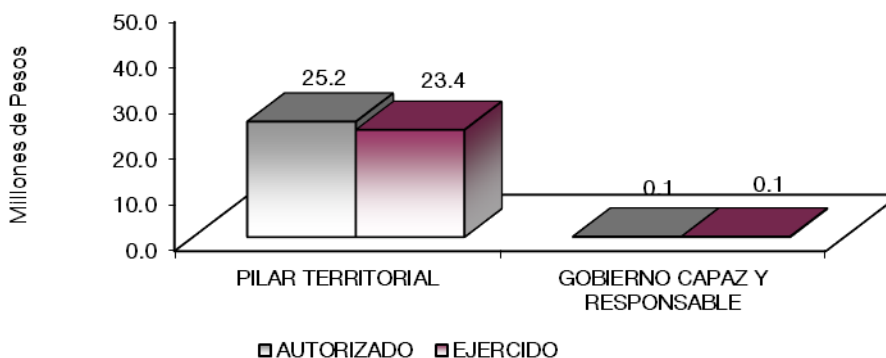
### PILAR TERRITORIAL

Crear comunidades sustentables y resilientes. Toda sociedad requiere producir bienes y servicios para satisfacer diversas necesidades y crear un entorno de orden, bienestar y oportunidad. La elaboración de estos satisfactores requiere de mano de obra, maquinaria, infraestructura y recursos naturales como: agua, suelo, energía, flora y fauna silvestre. Es responsabilidad gubernamental vigilar que se preserven los servicios que el medio ambiente brinda en soporte al desarrollo de las actividades humanas, en particular la recarga natural de los mantos acuíferos, el control de la erosión de suelos y las emisiones contaminantes, el manejo correcto de residuos sólidos y la promoción de la producción y el consumo de bienes y servicios sustentables en el Estado de México. Todo ello, en un entorno de ciudades y comunidades resilientes y sostenibles tanto en el ámbito urbano como en el rural. Diagnóstico: Energía asequible y no contaminante.

### GOBIERNO CAPAZ Y RESPONSABLE

El reto de los gobiernos actuales versa sobre la eficiencia en solucionar los problemas endémicos que aquejan a las sociedades modernas y uno de los mayores retos es hacerlo con apego al Estado de Derecho, ya que este aporta las normas y los valores fundamentales que rigen la convivencia social, así como los derechos y obligaciones de los actores sociales y políticos.

Instituto Mexiquense de la Pirotecnia								
EGRESOS POR PILAR Y/O EJE TRANSVERSAL								
(Miles de Pesos)								
PILAR Y/O EJE TRANSVERSAL	AUTORIZADO	ASIGNADO	PRESUPUESTO 2021		TOTAL AUTORIZADO	EJERCIDO	VARIACIÓN	
			ASIGNACIONES Y/O AMPLIACIONES	REDUCCIONES Y/O DISMINUCIONES			IMPORTE	%
Pilar Territorial	25,182.2	25,773.9	4,980.2	5,558.7	25,195.4	23,392.9	1,802.5	7.2
Gobierno Capaz y Responsable			123.4		123.4	123.4		
<b>T O T A L</b>	<b>25,182.2</b>	<b>25,773.9</b>	<b>5,103.6</b>	<b>5,558.7</b>	<b>25,318.8</b>	<b>23,516.3</b>	<b>1,802.5</b>	<b>7.1</b>
	=====	=====	=====	=====	=====	=====	=====	=====

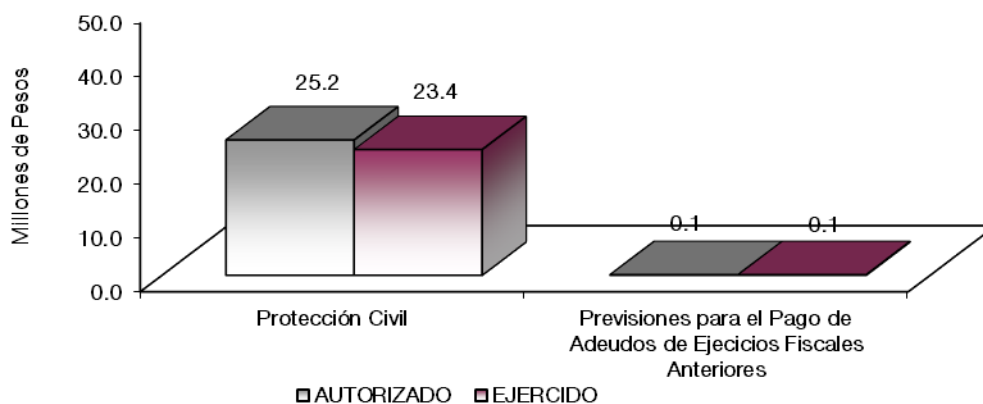


**FINALIDAD**

**GOBIERNO**

El Estado de México particularmente, está expuesto a desastres diversos y su vulnerabilidad es mayor por la concentración poblacional de sus zonas urbanas en este sentido, el objeto de la política de prevención, es mitigar el impacto de los fenómenos perturbadores, minimizando el costo humano y económico.

instituto Mexiquense de la Pirotecnia EGRESOS POR PROGRAMA (Miles de Pesos)								
PROGRAMA	AUTORIZADO	ASIGNADO	PRESUPUESTO 2021		TOTAL AUTORIZADO	EJERCIDO	VARIACIÓN	
			ASIGNACIONES Y/O AMPLIACIONES	REDUCCIONES Y/O DISMINUCIONES			IMPORTE	%
Protección Civil	25,182.2	25,773.9	4,980.2	5,558.7	25,195.4	23,392.9	1,802.5	7.2
Previsiones para el Pago de Adeudos de Ejercicios Fiscales Anteriores			123.4		123.4	123.4		
<b>TOTAL</b>	<b>25,182.2</b>	<b>25,773.9</b>	<b>5,103.6</b>	<b>5,558.7</b>	<b>25,318.8</b>	<b>23,516.3</b>	<b>1,802.5</b>	<b>7.1</b>
	=====	=====	=====	=====	=====	=====	=====	=====



**AVANCE OPERATIVO-PROGRAMÁTICO Y PRESUPUESTAL**

**PILAR 3. TERRITORIAL**

**PROTECCIÓN CIVIL**

**010702010201 PREVENCIÓN DE RIESGOS Y EVALUACIÓN TÉCNICA DE PROTECCIÓN CIVIL**

El Gobierno del Estado de México reconoce la importancia de nuestras tradiciones, principalmente la que representa la actividad pirotécnica en la entidad, el valor de ésta, constituye el sustento de miles de familias mexiquenses en 62 municipios de la entidad, las cuales producen poco más del 60 por ciento de la pirotecnia en el país, generando una derrama económica estatal anual de 547 millones 722 mil pesos aproximadamente.

El Instituto Mexiquense de la Pirotecnia (IMEPI) es una institución especializada en este ramo, única en el país, que tiene dentro de sus prioridades, disminuir el índice de siniestralidad en la fabricación, almacenamiento, traslado, comercialización y consumo de artificios pirotécnicos, derivado del inadecuado

uso y manejo de éstos, brindando atención permanente a 752 fabricantes y comerciantes inscritos en el Registro Estatal de Pirotecnia.

Por lo que durante el ejercicio 2021 se realizaron las siguientes actividades:

**Realizar visitas a talleres donde se pueda detectar situaciones de riesgo en el manejo, almacenamiento y distribución de materiales pirotécnicos**

Se realizaron 493 visitas a talleres con el fin de detectar situaciones de riesgo en el manejo, almacenamiento y distribución de materiales pirotécnicos de constatación de la aplicación de medidas preventivas, cumpliendo en un 100.8 por ciento de acuerdo a lo programado.

**Llevar a cabo visitas a centros de comercialización donde se pueda detectar situaciones de riesgo en el manejo, almacenamiento y distribución de materiales pirotécnicos**

Se llevaron a cabo 441 visitas a centros de comercialización para coadyuvar con las inspecciones que llevan a cabo las unidades de Protección Civil, municipales y Estatal, así como la SEDENA en el marco de sus atribuciones correspondientes, logrando dar cumplimiento al 100 por ciento.

**Desarrollar jornadas de capacitación dirigidas a pirotécnicos para la prevención y desarrollo del conocimiento en la materia**

Se ejecutaron 77 jornadas al sector pirotécnico, capacitando a fabricantes, comerciantes y transportistas.

**Impartir talleres en manejo de juguetería pirotécnica dirigidos a usuarios de la actividad como parte de las medidas preventivas para reducir el índice de accidentes por parte de los usuarios**

Se impartieron 589 talleres impartidos en instituciones educativas de nivel primaria y secundaria, quienes son considerados como máximos consumidores de artificios pirotécnicos en miniatura, rebasando la meta.

**Efectuar cursos de capacitación sobre seguridad y manejo de artículos pirotécnicos dirigidos a los Sistemas de Seguridad Pública Estatal y Municipal para fortalecer el conocimiento práctico de las instancias involucradas en la materia.**

Se otorgaron 97 cursos de intercambio de experiencias sobre la prevención en aspectos pirotécnicos, se trabajó con las unidades municipales de Protección Civil, toda vez que es la unidad administrativa con más relación con los pirotécnicos.

**Elaborar investigaciones que permitan perfeccionar el conocimiento y desempeño en la producción, transporte, equipo y usos en materia pirotécnica**

Se elaboraron 4 documentos que involucra la adecuada organización de las sustancias químicas en el centro de trabajo de artificios pirotécnicos.

**Promocionar el cumplimiento de los procedimientos en el ámbito estatal, relacionado con el ordenamiento Federal por parte de la SEDENA y sus disposiciones y posibles modificaciones a la materia**

Se llevaron a cabo 378 promociones con el objeto de estar dentro del marco normativo que regula la actividad.

**Actualizar la base de datos del Registro Estatal de Pirotecnia con la finalidad de identificar a los habitantes del Estado, que se dedican a dicha actividad**

Se tienen 480 registros de artesanos pirotécnicos por tipo de actividad en los municipios de: Almoloya de Juárez, Chimalhuacán, Ixtapan de la Sal, Lerma, Tultepec, entre otros.

**Promover la cultura de la seguridad en la actividad pirotecnia a través de medios de difusión**

Se Diseñaron 11 diferentes documentos entre carteles y folletos de prevención en el uso de productos pirotécnicos.

**Dar seguimiento al proyecto ejecutivo del diseño de Polvorín Prototipo como parte del desarrollo tecnológico en sus aspectos de prevención, seguridad industrial y rentabilidad económica**

Se realizaron 4 informes para implementar prácticas de control y utilización de equipo de seguridad, que mejoren las condiciones de trabajo en los talleres de elaboración de productos pirotécnicos.

**Actualizar la base de datos del Sistema de Referencia Geográfica de diversas regiones del Estado, a fin de fortalecer las medidas de prevención y seguridad en polvorines con tecnologías de información**

Se visitaron 4 regiones del Estado de México: Atlacomulco, Chimalhuacán y Lerma, delimitando las zonas de alto riesgo dentro de los municipios, permitiendo su identificación y ubicación sobre la cartografía correspondiente.

**Realizar visitas en los 125 municipios del Estado para presentar el proyecto de unificación de criterios a seguir en materia pirotécnica y homogenizar el marco regulatorio de la misma**

Se promovió un documento normativo municipal general que, en esa misma condición, puede ser adoptado por los 125 municipios de la entidad. Se han realizaron 125 visitas, de esta manera se sistematiza la relación de los ayuntamientos con la producción, venta, transporte y consumo de artículos pirotécnicos

**Asesorar en materia jurídica al sector de la pirotecnia para mejorar su capacidad de gestión en la actividad**

Se otorgaron 100 asesorías a los artesanos pirotécnicos de diferentes regiones del Estado.

**Impulsar la actividad pirotécnica en los rubros artesanal, artístico e industrial para hacerla más rentable y mejorar las condiciones de vida de los artesanos pirotécnicos**

Se Impulsaron 10 acciones en la actividad pirotécnica, en los rubros artesanal, artístico e industrial para hacerla más rentable y mejorar las condiciones de vida de los artesanos pirotécnicos.

**Suscribir contratos, convenios y acuerdos con instituciones públicas, privadas y sociales con el objeto de que el sector pirotécnico disponga de tecnología disponible para el estudio de la actividad, así como, documentos con validez oficial de la actividad que desarrollan**

Con el fin de colaborar con acciones de capacitación, asesorías y difusión, se firmaron 6 convenios de colaboración técnica, educativa y social.

**Dictaminar la asignación de apoyos del Sector Pirotécnico con objeto social a través de la Comisión Interna del Instituto Mexiquense de la Pirotecnia generando el informe correspondiente**

Con el objetivo de estudiar y dictaminar la asignación de apoyos al sector pirotécnico, a través de reglas claras que les permitan el adecuado ejercicio de los recursos públicos que el gobierno del Estado de México asigna, se realizaron 4 informes de lo registrado, cumpliendo la meta al 100 por ciento.

**Dar seguimiento al Plan Integral de Prevención en temas de fabricación, almacenamiento, transportación y comercialización de materiales pírnicos**

En cumplimiento a sus atribuciones este Instituto, se instauro mediante el número de acuerdo IMP/011/SE/111/2018. Divulgando el “Plan Integral de Prevención” el cual está regido por dicha comisión. La estrategia principal de este órgano colegiado consiste en la actuación de los tres órdenes de gobierno. Por lo que se han realizado 4 informes.

**Promover la igualdad de trato de oportunidades entre mujeres y hombres mediante la realización de acciones que permitan la sensibilización y formación de los servidores públicos del Instituto**

Para el ejercicio 2021 se realizaron de 36 acciones para el fomento de una cultura de igualdad entre mujeres y hombres.



CUENTA PÚBLICA DEL GOBIERNO, ORGANISMOS AUXILIARES Y AUTÓNOMOS DEL ESTADO DE MÉXICO 2021

Instituto Mexiquense de la Pirotecnia													
Avance Operativo - Programático y Presupuestal													
Enero - Diciembre de 2021													
M E T A S													
PRESUPUESTO 2021													
(Miles de Pesos)													
FIN	FUN	SF	PP	SP	Pr	DESCRIPCIÓN	UNIDAD DE MEDIDA	PROGRA-MADO	ALCAN-ZADO	AVANCE %	AUTORIZADO	EJERCIDO	%
						<b>GOBIERNO</b>							
						<b>TERRITORIAL</b>							
						<b>PROTECCIÓN CIVIL</b>							
01	07	02	01	02	01	<b>PREVENCIÓN DE RIESGOS Y EVALUACIÓN TÉCNICA DE PROTECCIÓN CIVIL</b>					25,195.4	23,392.9	92.8
						Realizar visitas a talleres donde se pueda detectar situaciones de riesgo en el manejo, almacenamiento y distribución de materiales pirotécnicos.	Visita	489	493	100.8			
						Llevar a cabo visitas a centros de comercialización donde se pueda detectar situaciones de riesgo en el manejo, almacenamiento y distribución de materiales pirotécnicos.	Visita	441	441	100			
						Desarrollar jornadas de capacitación dirigidas a pirotécnicos para la prevención y desarrollo del conocimiento en la materia.	Jornada	77	77	100			
						Impartir talleres en manejo de juguetería pirotécnica dirigidos a usuarios de la actividad como parte de las medidas preventivas para reducir el índice de accidentes por parte de los usuarios.	Taller	564	589	104.4			
						Efectuar cursos de capacitación sobre seguridad y manejo de artículos pirotécnicos dirigidos a los Sistemas de Seguridad Pública Estatal y Municipal para fortalecer el conocimiento práctico de las instancias involucradas en la materia.	Curso	97	97	100			
						Elaborar investigaciones que permitan perfeccionar el conocimiento y desempeño en la producción, transporte, equipo y usos en materia pirotécnica.	Investigación	4	4	100			
						Promocionar el cumplimiento de los procedimientos en el ámbito estatal, relacionado con el ordenamiento Federal por parte de la SEDENA y sus disposiciones y posibles modificaciones a la materia.	Documento	378	378	100			
						Actualizar la base de datos del Registro Estatal de Pirotecnia con la finalidad de identificar a los habitantes del Estado que se dedican a dicha actividad.	Persona	480	480	100			
						Promover la cultura de la seguridad en la actividad pirotecnicia a través de medios de difusión.	Acción	10	10	100			
						Dar seguimiento al proyecto ejecutivo del diseño de Polvorín Prototipo como parte del desarrollo tecnológico en sus aspectos de prevención, seguridad industrial y rentabilidad económica.	Informe	4	4	100			
						Actualizar la base de datos del Sistema de Referencia Geográfica de diversas regiones del Estado, a fin de fortalecer las medidas de prevención y seguridad en polvorines con tecnologías de información.	Región	4	4	100			
						Realizar visitas en los 125 municipios del Estado para presentar el proyecto de unificación de criterios a seguir en materia pirotécnica y homogeneizar el marco regulatorio de la misma.	Visita	125	125	100			
						Asesorar a en materia jurídica al sector de la pirotecnicia para mejorar su capacidad de gestión en la actividad.	Asesoría	100	100	100			
						Impulsar la actividad pirotécnica en los rubros artesanal, artístico e industrial para hacerla más rentable y mejorar las condiciones de vida de los artesanos pirotécnicos.	Acción	10	10	100			
						Suscribir contratos, convenios y acuerdos con instituciones públicas, privadas y sociales con el objeto de que el sector pirotécnico disponga de tecnología disponible para el estudio de la actividad, así como, documentos con validez oficial de la actividad que desarrollan.	Convenio	6	6	100			
						Dictaminar la asignación de apoyos del Sectori Pirotécnico con objeto social a través de la Comisión Interna del Instituto Mexiquense de la Pirotecnicia, generando el informe correspondiente	Informe	4	4	100			
						Dar seguimiento al Plan Integral de Prevención en temas de fabricación, almacenamiento, transportación y comercialización de materiales piroicos.	Informe	4	4	100			
						Promover la igualdad de trato de oportunidades entre mujeres y hombres mediante la realización de acciones que permitan la sensibilización y formación de los servidores públicos del Instituto.	Acción	36	36	100			
						<b>OTRAS NO CLASIFICADAS EN FUNCIONES ANTERIORES</b>							
						<b>FINANCIAMIENTO PARA EL DESARROLLO</b>							
						<b>PREVISIÓN PARA EL PAGO DE ADEUDOS DE EJERCICIOS FISCALES ANTERIORES</b>					123.4	123.4	100
04	04	01	01	01	01	<b>PASIVOS DERIVADOS DE EROGACIONES DEVENGADAS Y PENDIENTES DE EJERCICIOS ANTERIORES</b>							
						Registro de pagos de adeudos de ejercicios fiscales anteriores.	Documento	1	1	100.0			
<b>T O T A L</b>											<b>25,318.8</b>	<b>23,516.3</b>	<b>92.9</b>
											=====	=====	

# **ANEXOS ESTABLECIDOS EN DIFERENTES ORDENAMIENTOS**



**Relación de Bienes Inmuebles que Componen el Patrimonio  
Cuenta Pública 2021  
(Miles de Pesos)**

Ente Público: Instituto Mexiquense de la Pirotecnia

Código	Descripción de Bienes Inmuebles	* Valor en Libros
	Terrenos	<b>No Aplica</b>
	Edificios	
	Construcciones en Proceso	
	<b>TOTAL</b>	

**Relación de Bienes Muebles que Componen el Patrimonio  
Cuenta Pública 2021  
(Miles de Pesos)**

Ente Público: Instituto Mexiquense de la Pirotecnia

Código	Descripción de Bienes Muebles	Valor en Libros
	Mobiliario y Equipo de Oficina	137.5
	Equipo de Cómputo	564.1
	Mobiliario y Equipo de Fotografía, Sonido y Proyección	
	Mobiliario y Equipo de Actividades Diversas	134.7
	Mobiliario y Equipo de Hospitales	
	Equipo de Transporte	898.1
	Equipo Industrial	
	<b>TOTAL</b>	<b>1,734.4</b>

**Instituto Mexiquense de la Pirotecnia**  
**Cuenta Pública 2021**  
**Relación de Cuentas Bancarias Productivas Específicas**

Fondo, Programa o Convenio	Datos de la Cuenta Bancaria	
	Institución Bancaria	Número de Cuentas *
Gasto Corriente Estatal	BBVA, S.A.	422

# **FORMATOS PARA EL CUMPLIMIENTO DE LA LEY DE DISCIPLINA FINANCIERA DE LAS ENTIDADES FEDERATIVAS Y LOS MUNICIPIOS**



Instituto Mexiquense de la Pirotecnia Estado de Situación Financiera Detallado - LDF Al 31 de Diciembre de 2021 y 2020 (CIFRAS EN MILES DE PESOS)					
Concepto	2021	2020	Concepto	2021	2020
<b>ACTIVO</b>			<b>PASIVO</b>		
<b>Activo Circulante</b>			<b>Pasivo Circulante</b>		
a. Efectivo y Equivalentes (a=a1+a2+a3+a4+a5+a6+a7)	301.9	1,498.5	a. Cuentas por Pagar a Corto Plazo (a=a1+a2+a3+a4+a5+a6+a7+a8+a9)	63.0	109.5
a1) Efectivo			a1) Servicios Personales por Pagar a Corto Plazo		
a2) Bancos/Tesorería	301.9	1,498.5	a2) Proveedores por Pagar a Corto Plazo	63.0	109.5
a3) Bancos/Dependencias y Otros			a3) Contratistas por Obras Públicas por Pagar a Corto Plazo		
a4) Inversiones Temporales (Hasta 3 meses)			a4) Participaciones y Aportaciones por Pagar a Corto Plazo		
a5) Fondos con Afectación Específica			a5) Transferencias Otorgadas por Pagar a Corto Plazo		
a6) Depósitos de Fondos de Terceros en Garantía y/o Administración			a6) Intereses, Comisiones y Otros Gastos de la Deuda Pública por Pagar a Corto Plazo		
a7) Otros Efectivos y Equivalentes			a7) Retenciones y Contribuciones por Pagar a Corto Plazo		
<b>b. Derechos a Recibir Efectivo o Equivalentes (b=b1+b2+b3+b4+b5+b6+b7)</b>	<b>0.0</b>	<b>0.0</b>	a8) Devoluciones de la Ley de Ingresos por Pagar a Corto Plazo		
b1) Inversiones Financieras de Corto Plazo			a9) Otras Cuentas por Pagar a Corto Plazo		
b2) Cuentas por Cobrar a Corto Plazo			b. Documentos por Pagar a Corto Plazo (b=b1+b2+b3)	0.0	0.0
b3) Deudores Diversos por Cobrar a Corto Plazo			b1) Documentos Comerciales por Pagar a Corto Plazo		
b4) Ingresos por Recuperar a Corto Plazo			b2) Documentos con Contratistas por Obras Públicas por Pagar a Corto Plazo		
b5) Deudores por Anticipos de la Tesorería a Corto Plazo			b3) Otros Documentos por Pagar a Corto Plazo		
b6) Préstamos Otorgados a Corto Plazo			c. Porción a Corto Plazo de la Deuda Pública a Largo Plazo (c=c1+c2)	0.0	0.0
b7) Otros Derechos a Recibir Efectivo o Equivalentes a Corto Plazo			c1) Porción a Corto Plazo de la Deuda Pública		
<b>c. Derechos a Recibir Bienes o Servicios (c=c1+c2+c3+c4+c5)</b>	<b>0.0</b>	<b>0.0</b>	c2) Porción a Corto Plazo de Arrendamiento Financiero		
c1) Anticipo a Proveedores por Adquisición de Bienes y Prestación de Servicios a Corto Plazo			d. Títulos y Valores a Corto Plazo		
c2) Anticipo a Proveedores por Adquisición de Bienes Inmuebles y Muebles a Corto Plazo			e. Pasivos Diferidos a Corto Plazo (e=e1+e2+e3)	0.0	13.9
c3) Anticipo a Proveedores por Adquisición de Bienes Intangibles a Corto Plazo			e1) Ingresos Cobrados por Adelantado a Corto Plazo		
c4) Anticipo a Contratistas por Obras Públicas a Corto Plazo			e2) Intereses Cobrados por Adelantado a Corto Plazo		
c5) Otros Derechos a Recibir Bienes o Servicios a Corto Plazo			e3) Otros Pasivos Diferidos a Corto Plazo		13.9
<b>d. Inventarios (d=d1+d2+d3+d4+d5)</b>	<b>0.0</b>	<b>0.0</b>	f. Fondos y Bienes de Terceros en Garantía y/o Administración a Corto Plazo (f=f1+f2+f3+f4+f5+f6)	0.0	0.0
d1) Inventario de Mercancías para Venta			f1) Fondos en Garantía a Corto Plazo		
d2) Inventario de Mercancías Terminadas			f2) Fondos en Administración a Corto Plazo		
d3) Inventario de Mercancías en Proceso de Elaboración			f3) Fondos Contingentes a Corto Plazo		
d4) Inventario de Materias Primas, Materiales y Suministros para Producción			f4) Fondos de Fideicomisos, Mandatos y Contratos Análogos a Corto Plazo		
d5) Bienes en Tránsito			f5) Otros Fondos de Terceros en Garantía y/o Administración a Corto Plazo		
<b>e. Almacenes</b>			f6) Valores y Bienes en Garantía a Corto Plazo		
<b>f. Estimación por Pérdida o Deterioro de Activos Circulantes (f=f1+f2)</b>	<b>0.0</b>	<b>0.0</b>	g. Provisiones a Corto Plazo (g=g1+g2+g3)	0.0	0.0
f1) Estimaciones para Cuentas Incobrables por Derechos a Recibir Efectivo o Equivalentes			g1) Provisión para Demandas y Juicios a Corto Plazo		
f2) Estimación por Deterioro de Inventarios			g2) Provisión para Contingencias a Corto Plazo		
<b>g. Otros Activos Circulantes (g=g1+g2+g3+g4)</b>	<b>0.0</b>	<b>0.0</b>	g3) Otras Provisiones a Corto Plazo		
g1) Valores en Garantía			h. Otros Pasivos a Corto Plazo (h=h1+h2+h3)	0.0	0.0
g2) Bienes en Garantía (excluye depósitos de fondos)			h1) Ingresos por Clasificar		
g3) Bienes Derivados de Embargos, Decomisos, Aseguramientos y Dación en Pago			h2) Recaudación por Participar		
g4) Adquisición con Fondos de Terceros			h3) Otros Pasivos Circulantes		
<b>IA. Total de Activos Circulantes (IA = a + b + c + d + e + f + g)</b>	<b>301.9</b>	<b>1,498.5</b>	<b>IIA. Total de Pasivos Circulantes (IIA = a + b + c + d + e + f + g + h)</b>	<b>63.0</b>	<b>123.4</b>
<b>Activo No Circulante</b>			<b>Pasivo No Circulante</b>		
a. Inversiones Financieras a Largo Plazo			a. Cuentas por Pagar a Largo Plazo		
b. Derechos a Recibir Efectivo o Equivalentes a Largo Plazo			b. Documentos por Pagar a Largo Plazo		
c. Bienes Inmuebles, Infraestructura y Construcciones en Proceso			c. Deuda Pública a Largo Plazo		
d. Bienes Muebles	1,734.4	1,734.4	d. Pasivos Diferidos a Largo Plazo		
e. Activos Intangibles			e. Fondos y Bienes de Terceros en Garantía y/o en Administración a Largo Plazo		
f. Depreciación, Deterioro y Amortización Acumulada de Bienes	-1,303.1	-1,048.3	f. Provisiones a Largo Plazo		
g. Activos Diferidos			<b>IIIB. Total de Pasivos No Circulantes (IIIB = a + b + c + d + e + f)</b>	<b>0.0</b>	<b>0.0</b>
h. Estimación por Pérdida o Deterioro de Activos no Circulantes			<b>II. Total del Pasivo (II = IIA + IIIB)</b>	<b>63.0</b>	<b>123.4</b>
i. Otros Activos no Circulantes			<b>HACIENDA PÚBLICA/PATRIMONIO</b>		
<b>IB. Total de Activos No Circulantes (IB = a + b + c + d + e + f + g + h + i)</b>	<b>431.3</b>	<b>686.1</b>	<b>IIIA. Hacienda Pública/Patrimonio Contribuido (IIIA = a + b + c)</b>	<b>0.0</b>	<b>0.0</b>
<b>I. Total del Activo (I = IA + IB)</b>	<b>733.2</b>	<b>2,184.6</b>	a. Aportaciones		
			b. Donaciones de Capital		
			c. Actualización de la Hacienda Pública/Patrimonio		
			<b>IIIB. Hacienda Pública/Patrimonio Generado (IIIB = a + b + c + d + e)</b>	<b>670.2</b>	<b>2,061.2</b>
			a. Resultados del Ejercicio (Ahorro/ Desahorro)	-1,391.0	1,825.3
			b. Resultados de Ejercicios Anteriores	2,048.6	223.3
			c. Revalúos	12.6	12.6
			d. Reservas		
			e. Rectificaciones de Resultados de Ejercicios Anteriores		
			<b>IIIC. Exceso o Insuficiencia en la Actualización de la Hacienda Pública/Patrimonio (IIIC=a+b)</b>	<b>0.0</b>	<b>0.0</b>
			a. Resultado por Posición Monetaria		
			b. Resultado por Tenencia de Activos no Monetarios		
			<b>III. Total Hacienda Pública/Patrimonio (III = IIIA + IIIB + IIIC)</b>	<b>670.2</b>	<b>2,061.2</b>
			<b>IV. Total del Pasivo y Hacienda Pública/Patrimonio (IV = II + III)</b>	<b>733.2</b>	<b>2,184.6</b>



CUENTA PÚBLICA DEL GOBIERNO, ORGANISMOS AUXILIARES Y AUTÓNOMOS DEL ESTADO DE MÉXICO 2021

Instituto Mexiquense de la Pirotecnia Informe Analítico de la Deuda Pública y Otros Pasivos - LDF Al 31 de Diciembre de 2020 y 2021							
Denominación de la Deuda Pública y Otros Pasivos (c)	Saldo al 31 de Diciembre de 2020 (d)	Disposiciones del Período (e)	Amortizaciones del Período (f)	Revaluaciones, Reclasificaciones y Otros Ajustes (g)	Saldo Final del Período (h) h=d+e-f+g	Pago de Intereses del Período (i)	Pago de Comisiones y demás Costos Asociados Durante el Período (j)
<b>1. Deuda Pública (1=A+B)</b>	0.0	0.0	0.0	0.0	0.0	0.0	
<b>A. Corto Plazo (A=a1+a2+a3)</b>	0.0	0.0	0.0	0.0	0.0	0.0	
a1) Instituciones de Crédito							
a2) Títulos y Valores							
a3) Arrendamientos Financieros							
<b>B. Largo Plazo (B=b1+b2+b3)</b>	0.0	0.0	0.0	0.0	0.0	0.0	
b1) Instituciones de Crédito							
b2) Títulos y Valores							
b3) Arrendamientos Financieros							
<b>2. Otros Pasivos</b>	123.4					63.0	
<b>3. Total de la Deuda Pública y Otros Pasivos (3=1+2)</b>	123.4	0.0	0.0	0.0	63.0		
<b>4. Deuda Contingente 1 (Informativo)</b>	0.0	0.0	0.0	0.0	0.0	0.0	
A. Deuda Contingente 1							
B. Deuda Contingente 2							
C. Deuda Contingente XX							
<b>5. Valor de Instrumentos Bono Cupón Cero 2 (Informativo)</b>	0.0	0.0	0.0	0.0	0.0	0.0	
A. Instrumento Bono Cupón Cero 1							
B. Instrumento Bono Cupón Cero 2							
C. Instrumento Bono Cupón Cero XX							

1 Se refiere a cualquier Financiamiento sin fuente o garantía de pago definida, que sea asumida de manera solidaria o subsidiaria por las Entidades Federativas con sus Municipios, organismos descentralizados y empresas de participación estatal mayoritaria y fideicomisos, locales o municipales, y por los Municipios con sus respectivos organismos descentralizados y empresas de participación municipal mayoritaria.

2 Se refiere al valor del Bono Cupón Cero que respalda el pago de los créditos asociados al mismo (Activo).

Obligaciones a Corto Plazo (k)	Monto Contratado (l)	Plazo Pactado (m)	Tasa de Interés (n)	Comisiones y Costos Relacionados (o)	Tasa Efectiva (p)
<b>6. Obligaciones a Corto Plazo (Informativo)</b>					
A. Crédito 1					
B. Crédito 2					
C. Crédito XX					

IMEPI

Instituto Mexiquense de la Pirotecnia Informe Analítico de Obligaciones Diferentes de Financiamientos Al 31 de Diciembre de 2021 (Miles de Pesos)										
Denominación de las Obligaciones Diferentes de Financiamiento (c)	Fecha del Contrato (d)	Fecha de Inicio de Operación del Proyecto (e)	Fecha de Vencimiento (f)	Monto de la Inversión Pactado (g)	Plazo Pactado (h)	Monto Promedio Mensual del Pago de la Contraprestación (i)	Monto Promedio Mensual del Pago de la Contraprestación Correspondiente al Pago de Inversión (j)	Monto Pagado de la Inversión al XX de XXXX de 20XX (k)	Monto Pagado de la Inversión Actualizado al XX de XXXX de 20XX (l)	Saldo Pendiente por Pagar de la Inversión al XX de XXXX de 20XX (m = g - l)
<b>A. Asociaciones Público Privadas (APP's) (A=a+b+c+d)</b>				0.0		0.0	0.0			0.0
a) APP 1										0.0
b) APP 2										0.0
c) APP 3										0.0
d) APP XX										0.0
<b>B. Otros Instrumentos (B=a+b+c+d)</b>				0.0		0.0	0.0			0.0
a) Otro Instrumento 1										0.0
b) Otro Instrumento 2										0.0
c) Otro Instrumento 3										0.0
d) Otro Instrumento XX										0.0
<b>C. Total de Obligaciones Diferentes de Financiamiento (C=A+B)</b>				0.0		0.0	0.0			0.0

**Instituto Mexiquense de la Pirotecnia**  
**Balance Presupuestario**  
**Del 1 de Enero al 31 de Diciembre de 2021**  
**(Miles de Pesos)**

Concepto	Estimado / Aprobado	Devengado	Recaudado / Pagado
<b>A. Ingresos Totales (A = A1+A2+A3)</b>	<b>25,773.9</b>	<b>23,670.9</b>	<b>23,670.9</b>
A1. Ingresos de Libre Disposición	25,773.9	22,949.2	22,949.2
A2. Transferencias Federales Etiquetadas			
A3. Financiamiento Neto		721.7	721.7
<b>B. Egresos Presupuestarios<sup>1</sup> (B = B1+B2)</b>	<b>25,773.9</b>	<b>23,516.3</b>	<b>23,472.5</b>
B1. Gasto No Etiquetado (sin incluir Amortización de la Deuda Pública)	25,773.9	23,516.3	23,472.5
B2. Gasto Etiquetado (sin incluir Amortización de la Deuda Pública)			
<b>C. Remanentes del Ejercicio Anterior (C = C1 + C2)</b>	<b>0.0</b>	<b>591.7</b>	<b>591.7</b>
C1. Remanentes de Ingresos de Libre Disposición Aplicados en el Período		591.7	591.7
C2. Remanentes de Transferencias Federales Etiquetadas Aplicados en el Período			
<b>I. Balance Presupuestario (I = A – B + C)</b>	<b>0.0</b>	<b>746.3</b>	<b>790.1</b>
<b>II. Balance Presupuestario sin Financiamiento Neto (II = I - A3)</b>	<b>0.0</b>	<b>24.6</b>	<b>68.4</b>
<b>III. Balance Presupuestario sin Financiamiento Neto y sin Remanentes del Ejercicio Anterior (III= II - C)</b>	<b>0.0</b>	<b>-567.1</b>	<b>-523.3</b>

Concepto	Aprobado	Devengado	Pagado
<b>E. Intereses, Comisiones y Gastos de la Deuda (E = E1+E2)</b>	<b>0.0</b>	<b>0.0</b>	<b>0.0</b>
E1. Intereses, Comisiones y Gastos de la Deuda con Gasto No Etiquetado			
E2. Intereses, Comisiones y Gastos de la Deuda con Gasto Etiquetado			
<b>IV. Balance Primario (IV = III + E)</b>	<b>0.0</b>	<b>-567.1</b>	<b>-523.3</b>

Concepto	Estimado/ Aprobado	Devengado	Recaudado / Pagado
<b>F. Financiamiento (F = F1 + F2)</b>	<b>0.0</b>	<b>0.0</b>	<b>0.0</b>
F1. Financiamiento con Fuente de Pago de Ingresos de Libre Disposición			
F2. Financiamiento con Fuente de Pago de Transferencias Federales Etiquetadas			
<b>G. Amortización de la Deuda (G = G1 + G2)</b>	<b>0.0</b>	<b>0.0</b>	<b>0.0</b>
G1. Amortización de la Deuda Pública con Gasto No Etiquetado			
G2. Amortización de la Deuda Pública con Gasto Etiquetado			
<b>A3. Financiamiento Neto (A3 = F – G)</b>	<b>0.0</b>	<b>0.0</b>	<b>0.0</b>

Concepto	Estimado/ Aprobado	Devengado	Recaudado / Pagado
A1. Ingresos de Libre Disposición	25,773.9	22,949.2	22,949.2
<b>A3.1 Financiamiento Neto con Fuente de Pago de Ingresos de Libre Disposición (A3.1 = F1 – G1)</b>	<b>0.0</b>	<b>721.7</b>	<b>721.7</b>
F1. Financiamiento con Fuente de Pago de Ingresos de Libre Disposición		721.7	721.7
G1. Amortización de la Deuda Pública con Gasto No Etiquetado			
<b>B1. Gasto No Etiquetado (sin incluir Amortización de la Deuda Pública)</b>	<b>25,773.9</b>	<b>23,516.3</b>	<b>23,472.5</b>
C1. Remanentes de Ingresos de Libre Disposición Aplicados en el Período		591.7	591.7
<b>V. Balance Presupuestario de Recursos Disponibles (V = A1 + A3.1 – B1 + C1)</b>	<b>0.0</b>	<b>746.3</b>	<b>790.1</b>
<b>VI. Balance Presupuestario de Recursos Disponibles sin Financiamiento Neto (VI = V – A3.1)</b>	<b>0.0</b>	<b>24.6</b>	<b>68.4</b>

Concepto	Estimado/ Aprobado	Devengado	Recaudado / Pagado
A2. Transferencias Federales Etiquetadas			
<b>A3.2 Financiamiento Neto con Fuente de Pago de Transferencias Federales Etiquetadas (A3.2 = F2 – G2)</b>	<b>0.0</b>	<b>0.0</b>	<b>0.0</b>
F2. Financiamiento con Fuente de Pago de Transferencias Federales Etiquetadas			
G2. Amortización de la Deuda Pública con Gasto Etiquetado			
B2. Gasto Etiquetado (sin incluir Amortización de la Deuda Pública)	0.0	0.0	0.0
C2. Remanentes de Transferencias Federales Etiquetadas Aplicados en el Período			
<b>VII. Balance Presupuestario de Recursos Etiquetados (VII = A2 + A3.2 – B2 + C2)</b>	<b>0.0</b>	<b>0.0</b>	<b>0.0</b>
<b>VIII. Balance Presupuestario de Recursos Etiquetados sin Financiamiento Neto (VIII = VII – A3.2)</b>	<b>0.0</b>	<b>0.0</b>	<b>0.0</b>

Instituto Mexiquense de la Pirotecnia Estado Analítico de Ingresos Detallado - LDF Del 1 de Enero al 31 de Diciembre de 2021 (Miles de Pesos)						
Concepto	Ingreso					Diferencia
	Estimado	Ampliaciones/ (Reducciones)	Modificado	Devengado	Recaudado	
<b>Ingresos de Libre Disposición</b>						
A. Impuestos			0.0			0.0
B. Cuotas y Aportaciones de Seguridad Social			0.0			0.0
C. Contribuciones de Mejoras			0.0			0.0
D. Derechos			0.0			0.0
E. Productos			0.0			0.0
F. Aprovechamientos			0.0	0.0	0.0	0.0
G. Ingresos por Ventas de Bienes y Servicios	1,241.9	-650.2	591.7	591.7	591.7	0.0
<b>H. Participaciones</b> <b>(H=h1+h2+h3+h4+h5+h6+h7+h8+h9+h10+h11)</b>	<b>0.0</b>	<b>0.0</b>	<b>0.0</b>	<b>0.0</b>	<b>0.0</b>	<b>0.0</b>
h1) Fondo General de Participaciones			0.0			0.0
h2) Fondo de Fomento Municipal			0.0			0.0
h3) Fondo de Fiscalización y Recaudación			0.0			0.0
h4) Fondo de Compensación			0.0			0.0
h5) Fondo de Extracción de Hidrocarburos			0.0			0.0
h6) Impuesto Especial Sobre Producción y Servicios			0.0			0.0
h7) 0.136% de la Recaudación Federal Participable			0.0			0.0
h8) 3.17% Sobre Extracción de Petróleo			0.0			0.0
h9) Gasolinas y Diésel			0.0			0.0
h10) Fondo del Impuesto Sobre la Renta			0.0			0.0
h11) Fondo de Estabilización de los Ingresos de las Entidades Federativas			0.0			0.0
<b>I. Incentivos Derivados de la Colaboración Fiscal (I=i1+i2+i3+i4+i5)</b>	<b>0.0</b>	<b>0.0</b>	<b>0.0</b>	<b>0.0</b>	<b>0.0</b>	<b>0.0</b>
i1) Tenencia o Uso de Vehículos			0.0			0.0
i2) Fondo de Compensación ISAN			0.0			0.0
i3) Impuesto Sobre Automóviles Nuevos			0.0			0.0
i4) Fondo de Compensación de Repecos-Intermedios			0.0			0.0
i5) Otros Incentivos Económicos			0.0			0.0
<b>J. Transferencias</b>	<b>24,532.0</b>	<b>-587.0</b>	<b>23,945.0</b>	<b>22,949.2</b>	<b>22,949.2</b>	<b>995.8</b>
K. Convenios	0.0	0.0	0.0	0.0	0.0	0.0
k1) Otros Convenios y Subsidios	0.0	0.0	0.0	0.0	0.0	0.0
<b>L. Otros Ingresos de Libre Disposición (L=l1+l2)</b>	<b>0.0</b>	<b>0.0</b>	<b>0.0</b>	<b>0.0</b>	<b>0.0</b>	<b>0.0</b>
l1) Participaciones en Ingresos Locales			0.0			0.0
l2) Otros Ingresos de Libre Disposición			0.0			0.0
<b>I. Total de Ingresos de Libre Disposición</b> <b>(I=A+B+C+D+E+F+G+H+I+J+K+L)</b>	<b>25,773.9</b>	<b>-1,237.2</b>	<b>24,536.7</b>	<b>23,540.9</b>	<b>23,540.9</b>	<b>995.8</b>
<b>Ingresos Excedentes de Ingresos de Libre Disposición</b>			<b>0.0</b>			<b>0.0</b>
<b>Transferencias Federales Etiquetadas</b>			<b>0.0</b>			<b>0.0</b>
<b>A. Aportaciones (A=a1+a2+a3+a4+a5+a6+a7+a8)</b>	<b>0.0</b>	<b>0.0</b>	<b>0.0</b>	<b>0.0</b>	<b>0.0</b>	<b>0.0</b>
a1) Fondo de Aportaciones para la Nómina Educativa y Gasto Operativo			0.0			0.0
a2) Fondo de Aportaciones para los Servicios de Salud			0.0			0.0
a3) Fondo de Aportaciones para la Infraestructura Social			0.0			0.0
a4) Fondo de Aportaciones para el Fortalecimiento de los Municipios y de las Demarcaciones Territoriales del Distrito Federal			0.0			0.0
a5) Fondo de Aportaciones Múltiples			0.0			0.0
a6) Fondo de Aportaciones para la Educación Tecnológica y de Adultos			0.0			0.0
a7) Fondo de Aportaciones para la Seguridad Pública de los Estados y del Distrito Federal			0.0			0.0
a8) Fondo de Aportaciones para el Fortalecimiento de las Entidades Federativas			0.0			0.0
<b>B. Convenios (B=b1+b2+b3+b4)</b>	<b>0.0</b>	<b>0.0</b>	<b>0.0</b>	<b>0.0</b>	<b>0.0</b>	<b>0.0</b>
b1) Convenios de Protección Social en Salud			0.0			0.0
b2) Convenios de Descentralización			0.0			0.0
b3) Convenios de Reasignación			0.0			0.0
b4) Otros Convenios y Subsidios			0.0			0.0
<b>C. Fondos Distintos de Aportaciones (C=c1+c2)</b>	<b>0.0</b>	<b>0.0</b>	<b>0.0</b>	<b>0.0</b>	<b>0.0</b>	<b>0.0</b>
c1) Fondo para Entidades Federativas y Municipios Productores de Hidrocarburos			0.0			0.0
c2) Fondo Minero			0.0			0.0
D. Transferencias, Subsidios y Subvenciones, y Pensiones y Jubilaciones			0.0			0.0
E. Otras Transferencias Federales Etiquetadas			0.0			0.0
<b>II. Total de Transferencias Federales Etiquetadas (II = A + B + C + D + E)</b>	<b>0.0</b>	<b>0.0</b>	<b>0.0</b>	<b>0.0</b>	<b>0.0</b>	<b>0.0</b>
<b>III. Ingresos Derivados de Financiamientos (III = A)</b>	<b>0.0</b>	<b>782.1</b>	<b>782.1</b>	<b>721.7</b>	<b>721.7</b>	<b>60.4</b>
A. Ingresos Derivados de Financiamientos		782.1	782.1	721.7	721.7	60.4
<b>IV. Total de Ingresos (IV = I + II + III)</b>	<b>25,773.9</b>	<b>-455.1</b>	<b>25,318.8</b>	<b>24,262.6</b>	<b>24,262.6</b>	<b>1,056.2</b>
<b>Datos Informativos</b>						
1. Ingresos Derivados de Financiamientos con Fuente de Pago de Ingresos de Libre Disposición			0.0			0.0
2. Ingresos Derivados de Financiamientos con Fuente de Pago de Transferencias Federales Etiquetadas			0.0			0.0
<b>3. Ingresos Derivados de Financiamientos (3 = 1 + 2)</b>	<b>0.0</b>	<b>0.0</b>	<b>0.0</b>	<b>0.0</b>	<b>0.0</b>	<b>0.0</b>

CUENTA PÚBLICA DEL GOBIERNO, ORGANISMOS AUXILIARES Y AUTÓNOMOS DEL ESTADO DE MÉXICO 2021

Instituto Mexiquense de la Pirotecnia Estado Analítico del Ejercicio del Presupuesto de Egresos Detallado Clasificación por Objeto del Gasto (Capítulo y Concepto) Del 1 de Enero al 31 de Diciembre de 2021 (Miles de Pesos)						
Concepto	Egresos					Subejercicio
	Aprobado	Ampliaciones/ (Reducciones)	Modificado	Devengado	Pagado	
<b>I. Gasto No Etiquetado (I=A+B+C+D+E+F+G+H+I)</b>	<b>25,773.9</b>	<b>-455.1</b>	<b>25,318.8</b>	<b>23,516.3</b>	<b>23,472.5</b>	<b>1,802.5</b>
<b>A. Servicios Personales (A=a1+a2+a3+a4+a5+a6+a7)</b>	<b>18,460.9</b>	<b>0.0</b>	<b>18,460.9</b>	<b>17,239.0</b>	<b>17,239.0</b>	<b>1,221.9</b>
a1) Remuneraciones al Personal de Carácter Permanente	5,343.5	-545.8	4,797.7	4,123.1	4,123.1	674.6
a2) Remuneraciones al Personal de Carácter Transitorio	3,436.8	348.8	3,785.6	3,785.6	3,785.6	0.0
a3) Remuneraciones Adicionales y Especiales	7,308.0	-500.4	6,807.6	6,342.3	6,342.3	465.3
a4) Seguridad Social	1,627.2	624.4	2,251.6	2,200.6	2,200.6	51.0
a5) Otras Prestaciones Sociales y Económicas	745.4	58.7	804.1	773.1	773.1	31.0
a6) Previsiones	0.0	0.0	0.0	0.0	0.0	0.0
a7) Pago de Estímulos a Servidores Públicos	0.0	14.3	14.3	14.3	14.3	0.0
<b>B. Materiales y Suministros (B=b1+b2+b3+b4+b5+b6+b7+b8+b9)</b>	<b>693.0</b>	<b>12.0</b>	<b>705.0</b>	<b>626.6</b>	<b>626.6</b>	<b>78.4</b>
b1) Materiales de Administración, Emisión de Documentos y Artículos Oficiales	128.0	106.5	234.5	208.9	208.9	25.6
b2) Alimentos y Utensilios	13.5	28.6	42.1	36.4	36.4	5.7
b3) Materias Primas y Materiales de Producción y Comercialización	0.0	0.0	0.0	0.0	0.0	0.0
b4) Materiales y Artículos de Construcción y de Reparación	37.2	-26.2	11.0	11.0	11.0	0.0
b5) Productos Químicos, Farmacéuticos y de Laboratorio	87.0	-45.6	41.4	33.3	33.3	8.0
b6) Combustibles, Lubricantes y Aditivos	180.7	55.4	236.1	200.0	200.0	36.1
b7) Vestuario, Blancos, Prendas de Protección y Artículos Deportivos	130.0	-85.8	44.2	44.2	44.2	0.0
b8) Materiales y Suministros Para Seguridad	0.0	0.0	0.0	0.0	0.0	0.0
b9) Herramientas, Refacciones y Accesorios Menores	116.6	-20.9	95.7	92.8	92.8	2.9
<b>C. Servicios Generales (C=c1+c2+c3+c4+c5+c6+c7+c8+c9)</b>	<b>2,516.0</b>	<b>410.3</b>	<b>2,926.3</b>	<b>2,424.1</b>	<b>2,380.3</b>	<b>502.2</b>
c1) Servicios Básicos	99.0	37.8	136.8	117.1	108.4	19.7
c2) Servicios de Arrendamiento	641.0	-331.6	309.4	284.1	284.1	25.3
c3) Servicios Profesionales, Científicos, Técnicos y Otros Servicios	201.0	-61.2	139.8	73.4	38.3	66.4
c4) Servicios Financieros, Bancarios y Comerciales	31.4	23.7	55.1	55.1	55.1	0.0
c5) Servicios de Instalación, Reparación, Mantenimiento y Conservación	70.0	73.8	143.8	134.8	134.8	9.0
c6) Servicios de Comunicación Social y Publicidad	289.3	162.8	452.1	245.0	245.0	207.1
c7) Servicios de Traslado y Viáticos	299.7	70.2	369.9	295.1	295.1	74.8
c8) Servicios Oficiales	567.0	178.0	745.0	745.0	745.0	0.0
c9) Otros Servicios Generales	317.6	256.8	574.4	474.5	474.5	99.9
<b>D. Transferencias, Asignaciones, Subsidios y Otras Ayudas (D=d1+d2+d3+d4+d5+d6+d7+d8+d9)</b>	<b>4,104.0</b>	<b>-1,000.8</b>	<b>3,103.2</b>	<b>3,103.2</b>	<b>3,103.2</b>	<b>0.0</b>
d1) Transferencias Internas y Asignaciones al Sector Público			0.0			0.0
d2) Transferencias al Resto del Sector Público			0.0			0.0
d3) Subsidios y Subvenciones			0.0			0.0
d4) Ayudas Sociales	4,104.0	-1,000.8	3,103.2	3,103.2	3,103.2	0.0
d5) Pensiones y Jubilaciones			0.0			0.0
d6) Transferencias a Fideicomisos, Mandatos y Otros Análogos			0.0			0.0
d7) Transferencias a la Seguridad Social			0.0			0.0
d8) Donativos			0.0			0.0
d9) Transferencias al Exterior			0.0			0.0
<b>E. Bienes Muebles, Inmuebles e Intangibles (E=e1+e2+e3+e4+e5+e6+e7+e8+e9)</b>	<b>0.0</b>	<b>0.0</b>	<b>0.0</b>	<b>0.0</b>	<b>0.0</b>	<b>0.0</b>
e1) Mobiliario y Equipo de Administración			0.0			0.0
e2) Mobiliario y Equipo Educativo y Recreativo			0.0			0.0
e3) Equipo e Instrumental Médico y de Laboratorio			0.0			0.0
e4) Vehículos y Equipo de Transporte			0.0			0.0
e5) Equipo de Defensa y Seguridad			0.0			0.0
e6) Maquinaria, Otros Equipos y Herramientas			0.0			0.0
e7) Activos Biológicos			0.0			0.0
e8) Bienes Inmuebles			0.0			0.0
e9) Activos Intangibles			0.0			0.0
<b>F. Inversión Pública (F=f1+f2+f3)</b>	<b>0.0</b>	<b>0.0</b>	<b>0.0</b>	<b>0.0</b>	<b>0.0</b>	<b>0.0</b>
f1) Obra Pública en Bienes de Dominio Público			0.0			0.0
f2) Obra Pública en Bienes Propios			0.0			0.0
f3) Proyectos Productivos y Acciones de Fomento			0.0			0.0
<b>G. Inversiones Financieras y Otras Provisiones (G=g1+g2+g3+g4+g5+g6+g7)</b>	<b>0.0</b>	<b>0.0</b>	<b>0.0</b>	<b>0.0</b>	<b>0.0</b>	<b>0.0</b>
g1) Inversiones Para el Fomento de Actividades Productivas			0.0			0.0
g2) Acciones y Participaciones de Capital			0.0			0.0
g3) Compra de Títulos y Valores			0.0			0.0
g4) Concesión de Préstamos			0.0			0.0
g5) Inversiones en Fideicomisos, Mandatos y Otros Análogos			0.0			0.0
Fideicomiso de Desastres Naturales (Informativo)			0.0			0.0
g6) Otras Inversiones Financieras			0.0			0.0
g7) Provisiones para Contingencias y Otras Erogaciones Especiales			0.0			0.0
<b>H. Participaciones y Aportaciones (H=h1+h2+h3)</b>	<b>0.0</b>	<b>0.0</b>	<b>0.0</b>	<b>0.0</b>	<b>0.0</b>	<b>0.0</b>
h1) Participaciones			0.0			0.0
h2) Aportaciones			0.0			0.0
h3) Convenios			0.0			0.0
<b>I. Deuda Pública (I=i1+i2+i3+i4+i5+i6+i7)</b>	<b>0.0</b>	<b>123.4</b>	<b>123.4</b>	<b>123.4</b>	<b>123.4</b>	<b>0.0</b>
i1) Amortización de la Deuda Pública			0.0			0.0
i2) Intereses de la Deuda Pública			0.0			0.0
i3) Comisiones de la Deuda Pública			0.0			0.0
i4) Gastos de la Deuda Pública			0.0			0.0
i5) Costo por Coberturas			0.0			0.0
i6) Apoyos Financieros			0.0			0.0
<b>i7) Adeudos de Ejercicios Fiscales Anteriores (ADEFAS)</b>		<b>123.4</b>	<b>123.4</b>	<b>123.4</b>	<b>123.4</b>	<b>0.0</b>

IMEPI

Concepto	Egresos					Subejercicio
	Aprobado	Ampliaciones/ (Reducciones)	Modificado	Devengado	Pagado	
<b>II. Gasto Etiquetado (II=A+B+C+D+E+F+G+H+I)</b>	0.0	0.0	0.0	0.0	0.0	0.0
<b>A. Servicios Personales (A=a1+a2+a3+a4+a5+a6+a7)</b>	0.0	0.0	0.0	0.0	0.0	0.0
a1) Remuneraciones al Personal de Carácter Permanente			0.0			0.0
a2) Remuneraciones al Personal de Carácter Transitorio			0.0			0.0
a3) Remuneraciones Adicionales y Especiales			0.0			0.0
a4) Seguridad Social			0.0			0.0
a5) Otras Prestaciones Sociales y Económicas			0.0			0.0
a6) Previsiones			0.0			0.0
a7) Pago de Estímulos a Servidores Públicos			0.0			0.0
<b>B. Materiales y Suministros (B=b1+b2+b3+b4+b5+b6+b7+b8+b9)</b>	0.0	0.0	0.0	0.0	0.0	0.0
b1) Materiales de Administración, Emisión de Documentos y Artículos Oficiales			0.0			0.0
b2) Alimentos y Utensilios			0.0			0.0
b3) Materias Primas y Materiales de Producción y Comercialización			0.0			0.0
b4) Materiales y Artículos de Construcción y de Reparación			0.0			0.0
b5) Productos Químicos, Farmacéuticos y de Laboratorio			0.0			0.0
b6) Combustibles, Lubricantes y Aditivos			0.0			0.0
b7) Vestuario, Blancos, Prendas de Protección y Artículos Deportivos			0.0			0.0
b8) Materiales y Suministros Para Seguridad			0.0			0.0
b9) Herramientas, Refacciones y Accesorios Menores			0.0			0.0
<b>C. Servicios Generales (C=c1+c2+c3+c4+c5+c6+c7+c8+c9)</b>	0.0	0.0	0.0	0.0	0.0	0.0
c1) Servicios Básicos			0.0			0.0
c2) Servicios de Arrendamiento			0.0			0.0
c3) Servicios Profesionales, Científicos, Técnicos y Otros Servicios			0.0			0.0
c4) Servicios Financieros, Bancarios y Comerciales			0.0			0.0
c5) Servicios de Instalación, Reparación, Mantenimiento y Conservación			0.0			0.0
c6) Servicios de Comunicación Social y Publicidad			0.0			0.0
c7) Servicios de Traslado y Viáticos			0.0			0.0
c8) Servicios Oficiales			0.0			0.0
c9) Otros Servicios Generales			0.0			0.0
<b>D. Transferencias, Asignaciones, Subsidios y Otras Ayudas (D=d1+d2+d3+d4+d5+d6+d7+d8+d9)</b>	0.0	0.0	0.0	0.0	0.0	0.0
d1) Transferencias Internas y Asignaciones al Sector Público			0.0			0.0
d2) Transferencias al Resto del Sector Público			0.0			0.0
d3) Subsidios y Subvenciones			0.0			0.0
d4) Ayudas Sociales			0.0			0.0
d5) Pensiones y Jubilaciones			0.0			0.0
d6) Transferencias a Fideicomisos, Mandatos y Otros Análogos			0.0			0.0
d7) Transferencias a la Seguridad Social			0.0			0.0
d8) Donativos			0.0			0.0
d9) Transferencias al Exterior			0.0			0.0
<b>E. Bienes Muebles, Inmuebles e Intangibles (E=e1+e2+e3+e4+e5+e6+e7+e8+e9)</b>	0.0	0.0	0.0	0.0	0.0	0.0
e1) Mobiliario y Equipo de Administración			0.0			0.0
e2) Mobiliario y Equipo Educativo y Recreativo			0.0			0.0
e3) Equipo e Instrumental Médico y de Laboratorio			0.0			0.0
e4) Vehículos y Equipo de Transporte			0.0			0.0
e5) Equipo de Defensa y Seguridad			0.0			0.0
e6) Maquinaria, Otros Equipos y Herramientas			0.0			0.0
e7) Activos Biológicos			0.0			0.0
e8) Bienes Inmuebles			0.0			0.0
e9) Activos Intangibles			0.0			0.0
<b>F. Inversión Pública (F=f1+f2+f3)</b>	0.0	0.0	0.0	0.0	0.0	0.0
f1) Obra Pública en Bienes de Dominio Público			0.0			0.0
f2) Obra Pública en Bienes Propios			0.0			0.0
f3) Proyectos Productivos y Acciones de Fomento			0.0			0.0
<b>G. Inversiones Financieras y Otras Provisiones (G=g1+g2+g3+g4+g5+g6+g7)</b>	0.0	0.0	0.0	0.0	0.0	0.0
g1) Inversiones Para el Fomento de Actividades Productivas			0.0			0.0
g2) Acciones y Participaciones de Capital			0.0			0.0
g3) Compra de Títulos y Valores			0.0			0.0
g4) Concesión de Préstamos			0.0			0.0
g5) Inversiones en Fideicomisos, Mandatos y Otros Análogos			0.0			0.0
Fideicomiso de Desastres Naturales (Informativo)			0.0			0.0
g6) Otras Inversiones Financieras			0.0			0.0
g7) Provisiones para Contingencias y Otras Erogaciones Especiales			0.0			0.0
<b>H. Participaciones y Aportaciones (H=h1+h2+h3)</b>	0.0	0.0	0.0	0.0	0.0	0.0
h1) Participaciones			0.0			0.0
h2) Aportaciones			0.0			0.0
h3) Convenios			0.0			0.0
<b>I. Deuda Pública (I=i1+i2+i3+i4+i5+i6+i7)</b>	0.0	0.0	0.0	0.0	0.0	0.0
i1) Amortización de la Deuda Pública			0.0			0.0
i2) Intereses de la Deuda Pública			0.0			0.0
i3) Comisiones de la Deuda Pública			0.0			0.0
i4) Gastos de la Deuda Pública			0.0			0.0
i5) Costo por Coberturas			0.0			0.0
i6) Apoyos Financieros			0.0			0.0
i7) Adeudos de Ejercicios Fiscales Anteriores (ADEFAS)		0.0	0.0	0.0	0.0	0.0
<b>III. Total de Egresos (III = I + II)</b>	25,773.9	-455.1	25,318.8	23,516.3	23,472.5	1,802.5

CUENTA PÚBLICA DEL GOBIERNO, ORGANISMOS AUXILIARES Y AUTÓNOMOS DEL ESTADO DE MÉXICO 2021

Instituto Mexiquense de la Pirotecnia Estado Analítico del Ejercicio del Presupuesto de Egresos Detallado Clasificación Administrativa Del 1 de Enero al 31 de Diciembre de 2021 (Miles de Pesos)						
Concepto (c)	Egresos					Subejercicio
	Aprobado	Ampliaciones/ (Reducciones)	Modificado	Devengado	Pagado	
<b>I. Gasto No Etiquetado (I=A+B+C+D+E+F+G+H)</b>	25,773.9	-455.1	25,318.8	23,516.3	23,472.5	1,802.5
Instituto Mexiquense de la Pirotecnia 205C020000	25,773.9	-455.1	25,318.8	23,516.3	23,472.5	1,802.5
<b>II. Gasto Etiquetado (II=A+B+C+D+E+F+G+H)</b>	0.0	0.0	0.0	0.0	0.0	0.0
Instituto Mexiquense de la Pirotecnia 205C020000			0.0			0.0
<b>III. Total de Egresos (III = I + II)</b>	25,773.9	-455.1	25,318.8	23,516.3	23,472.5	1,802.5

Instituto Mexiquense de la Pirotecnia Estado Analítico del Ejercicio del Presupuesto de Egresos Detallado Clasificación Funcional (Finalidad y Función) Del 1 de Enero al 31 de Diciembre de 2021 (Miles de Pesos)						
Concepto (c)	Egresos					Subejercicio (e)
	Aprobado (d)	Ampliaciones/ (Reducciones)	Modificado	Devengado	Pagado	
<b>I. Gasto No Etiquetado (I=A+B+C+D)</b>	25,773.9	-455.1	25,318.8	23,516.3	23,472.5	1,802.5
<b>A. Gobierno (A=a1+a2+a3+a4+a5+a6+a7+a8)</b>	25,773.9	-578.5	25,195.4	23,392.9	23,349.1	1,802.5
a1) Legislación			0.0			0.0
a2) Justicia			0.0			0.0
a3) Coordinación de la Política de Gobierno			0.0			0.0
a4) Relaciones Exteriores			0.0			0.0
a5) Asuntos Financieros y Hacendarios			0.0			0.0
a6) Seguridad Nacional			0.0			0.0
a7) Asuntos de Orden Público y de Seguridad Interior	25,773.9	-578.5	25,195.4	23,392.9	23,349.1	1,802.5
a8) Otros Servicios Generales			0.0			0.0
<b>B. Desarrollo Social (B=b1+b2+b3+b4+b5+b6+b7)</b>	0.0	0.0	0.0	0.0	0.0	0.0
b1) Protección Ambiental			0.0			0.0
b2) Vivienda y Servicios a la Comunidad			0.0			0.0
b3) Salud			0.0			0.0
b4) Recreación, Cultura y Otras Manifestaciones Sociales			0.0			0.0
b5) Educación			0.0			0.0
b6) Protección Social			0.0			0.0
b7) Otros Asuntos Sociales			0.0			0.0
<b>C. Desarrollo Económico (C=c1+c2+c3+c4+c5+c6+c7+c8+c9)</b>	0.0	0.0	0.0	0.0	0.0	0.0
c1) Asuntos Económicos, Comerciales y Laborales en General			0.0			0.0
c2) Agropecuaria, Silvicultura, Pesca y Caza			0.0			0.0
c3) Combustibles y Energía			0.0			0.0
c4) Minería, Manufacturas y Construcción			0.0			0.0
c5) Transporte			0.0			0.0
c6) Comunicaciones			0.0			0.0
c7) Turismo			0.0			0.0
c8) Ciencia, Tecnología e Innovación			0.0			0.0
c9) Otras Industrias y Otros Asuntos Económicos			0.0			0.0
<b>D. Otras No Clasificadas en Funciones Anteriores (D=d1+d2+d3+d4)</b>	0.0	123.4	123.4	123.4	123.4	0.0
d1) Transacciones de la Deuda Pública / Costo Financiero de la Deuda			0.0			0.0
d2) Transferencias, Participaciones y Aportaciones Entre Diferentes Niveles y Órdenes de Gobierno			0.0			0.0
d3) Saneamiento del Sistema Financiero			0.0			0.0
d4) Adeudos de Ejercicios Fiscales Anteriores		123.4	123.4	123.4	123.4	0.0
<b>II. Gasto Etiquetado (II=A+B+C+D)</b>	0.0	0.0	0.0	0.0	0.0	0.0
<b>A. Gobierno (A=a1+a2+a3+a4+a5+a6+a7+a8)</b>	0.0	0.0	0.0	0.0	0.0	0.0
a1) Legislación			0.0			0.0
a2) Justicia			0.0			0.0
a3) Coordinación de la Política de Gobierno			0.0			0.0
a4) Relaciones Exteriores			0.0			0.0
a5) Asuntos Financieros y Hacendarios			0.0			0.0
a6) Seguridad Nacional			0.0			0.0
a7) Asuntos de Orden Público y de Seguridad Interior			0.0			0.0
a8) Otros Servicios Generales			0.0			0.0
<b>B. Desarrollo Social (B=b1+b2+b3+b4+b5+b6+b7)</b>	0.0	0.0	0.0	0.0	0.0	0.0
b1) Protección Ambiental			0.0			0.0
b2) Vivienda y Servicios a la Comunidad			0.0			0.0
b3) Salud			0.0			0.0
b4) Recreación, Cultura y Otras Manifestaciones Sociales			0.0			0.0
b5) Educación			0.0			0.0
b6) Protección Social			0.0			0.0
b7) Otros Asuntos Sociales			0.0			0.0
<b>C. Desarrollo Económico (C=c1+c2+c3+c4+c5+c6+c7+c8+c9)</b>	0.0	0.0	0.0	0.0	0.0	0.0
c1) Asuntos Económicos, Comerciales y Laborales en General			0.0			0.0
c2) Agropecuaria, Silvicultura, Pesca y Caza			0.0			0.0
c3) Combustibles y Energía			0.0			0.0
c4) Minería, Manufacturas y Construcción			0.0			0.0
c5) Transporte			0.0			0.0
c6) Comunicaciones			0.0			0.0
c7) Turismo			0.0			0.0
c8) Ciencia, Tecnología e Innovación			0.0			0.0
c9) Otras Industrias y Otros Asuntos Económicos			0.0			0.0
<b>D. Otras No Clasificadas en Funciones Anteriores (D=d1+d2+d3+d4)</b>	0.0	0.0	0.0	0.0	0.0	0.0
d1) Transacciones de la Deuda Pública / Costo Financiero de la Deuda			0.0			0.0
d2) Transferencias, Participaciones y Aportaciones Entre Diferentes Niveles y Órdenes de Gobierno			0.0			0.0
d3) Saneamiento del Sistema Financiero			0.0			0.0
d4) Adeudos de Ejercicios Fiscales Anteriores			0.0			0.0
<b>III. Total de Egresos (III = I + II)</b>	25,773.9	-455.1	25,318.8	23,516.3	23,472.5	1,802.5



CUENTA PÚBLICA DEL GOBIERNO, ORGANISMOS AUXILIARES Y AUTÓNOMOS DEL ESTADO DE MÉXICO 2021

Instituto Mexiquense de la Pirotecnia Estado Analítico del Ejercicio del Presupuesto de Egresos Detallado Clasificación de Servicios Personales por Categoría Del 1 de Enero al 31 de Diciembre de 2021 (Miles de Pesos)						
Concepto (c)	Egresos					Subejercicio
	Aprobado	Ampliaciones/ (Reducciones)	Modificado	Devengado	Pagado	
<b>I. Gasto No Etiquetado (I=A+B+C+D+E+F)</b>	18,460.9	0.0	18,460.9	17,239.0	17,239.0	1,221.9
A. Personal Administrativo y de Servicio Público	18,460.9	0.0	18,460.9	17,239.0	17,239.0	1,221.9
B. Magisterio			0.0			0.0
<b>C. Servicios de Salud (C=c1+c2)</b>	0.0	0.0	0.0	0.0	0.0	0.0
c1) Personal Administrativo			0.0			0.0
c2) Personal Médico, Paramédico y afín			0.0			0.0
D. Seguridad Pública			0.0			0.0
<b>E. Gastos asociados a la implementación de nuevas leyes federales o reformas a las mismas (E = e1 + e2)</b>	0.0	0.0	0.0	0.0	0.0	0.0
e1) Nombre del Programa o Ley 1			0.0			0.0
e2) Nombre del Programa o Ley 2			0.0			0.0
F. Sentencias laborales definitivas			0.0			0.0
<b>II. Gasto Etiquetado (II=A+B+C+D+E+F)</b>	0.0	0.0	0.0	0.0	0.0	0.0
A. Personal Administrativo y de Servicio Público			0.0			0.0
B. Magisterio			0.0			0.0
<b>C. Servicios de Salud (C=c1+c2)</b>	0.0	0.0	0.0	0.0	0.0	0.0
c1) Personal Administrativo			0.0			0.0
c2) Personal Médico, Paramédico y afín			0.0			0.0
D. Seguridad Pública			0.0			0.0
<b>E. Gastos asociados a la implementación de nuevas leyes federales o reformas a las mismas (E = e1 + e2)</b>	0.0	0.0	0.0	0.0	0.0	0.0
e1) Nombre del Programa o Ley 1			0.0			0.0
e2) Nombre del Programa o Ley 2			0.0			0.0
F. Sentencias laborales definitivas			0.0			0.0
<b>III. Total del Gasto en Servicios Personales (III = I + II)</b>	18,460.9	0.0	18,460.9	17,239.0	17,239.0	1,221.9

# **UNIDAD DE ASUNTOS INTERNOS**

## **UAI**



<b>CONTENIDO</b>	<b>PÁGINA</b>
<b>I. INFORMACIÓN CONTABLE</b>	
ESTADO DE SITUACIÓN FINANCIERA	5
ESTADO DE ACTIVIDADES	6
ESTADO DE VARIACIÓN EN LA HACIENDA PÚBLICA	7
ESTADO DE CAMBIOS EN LA SITUACIÓN FINANCIERA	8
ESTADO DE FLUJOS DE EFECTIVO	9
ESTADO ANALÍTICO DEL ACTIVO	10
ESTADO ANALÍTICO DE LA DEUDA Y OTROS PASIVOS	11
INFORMES SOBRE PASIVOS CONTINGENTES	12
NOTAS A LOS ESTADOS FINANCIEROS	13
<b>II. INFORMACIÓN PRESUPUESTARIA</b>	27
<b>III. INFORMACIÓN PROGRAMÁTICA</b>	43
<b>IV. ANEXOS ESTABLECIDOS EN DIFERENTES ORDENAMIENTOS</b>	53
<b>V. FORMATOS PARA EL CUMPLIMIENTO DE LA LEY DE DISCIPLINA FINANCIERA DE LAS ENTIDADES FEDERATIVAS Y LOS MUNICIPIOS</b>	57



U A I

Unidad de Asuntos Internos  
Estado de Situación Financiera  
Al 31 de Diciembre de 2021 y 2020  
(Miles de Pesos)

Concepto	Año		Concepto	Año	
	2021	2020		2021	2020
<b>ACTIVO</b>			<b>PASIVO</b>		
<i>Activo Circulante</i>			<i>Pasivo Circulante</i>		
Electivo y Equivalentes	2,185.6	15,353.5	Cuentas por Pagar a Corto Plazo	91.9	
Derechos a Recibir Efectivo o Equivalentes	1.0		Documentos por Pagar a Corto Plazo		
Derechos a Recibir Bienes o Servicios			Porción a Corto Plazo de la Deuda Pública a Largo Plazo		
Inventarios			Títulos y Valores a Corto Plazo		
Almacenes			Pasivos Diferidos a Corto Plazo		
Estimación por Pérdida o Deterioro de Activos Circulantes			Fondos y Bienes de Terceros en Garantía y/o Administración a Corto Plazo		
Otros Activos Circulantes			Provisiones a Corto Plazo		
			Otros Pasivos a Corto Plazo		
<b>Total de Activos Circulantes</b>	<b>2,186.6</b>	<b>15,353.5</b>	<b>Total de Pasivos Circulantes</b>	<b>91.9</b>	<b>.0</b>
<i>Activo No Circulante</i>			<i>Pasivo No Circulante</i>		
Inversiones Financieras a Largo Plazo			Cuentas por Pagar a Largo Plazo		
Derechos a Recibir Efectivo o Equivalentes a Largo Plazo			Documentos por Pagar a Largo Plazo		
Bienes Inmuebles, Infraestructura y Construcciones en Proceso			Deuda Pública a Largo Plazo		
Bienes Muebles	8,103.1	5,547.7	Pasivos Diferidos a Largo Plazo		
Activos Intangibles			Fondos y Bienes de Terceros en Garantía y/o en Administración a Largo Plazo		
Depreciación, Deterioro y Amortización Acumulada de Bienes	-2,894.4	-2,241.1	Provisiones a Largo Plazo		
Activos Diferidos					
Estimación por Pérdida o Deterioro de Activos no Circulantes			<b>Total de Pasivos No Circulantes</b>	<b>.0</b>	<b>.0</b>
Otros Activos no Circulantes					
			<b>Total del Pasivo</b>	<b>91.9</b>	<b>.0</b>
<b>Total de Activos No Circulantes</b>	<b>5,208.7</b>	<b>3,306.6</b>			
<b>Total del Activo</b>	<b>7,395.3</b>	<b>18,660.1</b>	<b>HACIENDA PÚBLICA/ PATRIMONIO</b>		
			<i>Hacienda Pública/Patrimonio Contribuido</i>		
				<b>189.0</b>	<b>189.0</b>
			Aportaciones	189.0	189.0
			Donaciones de Capital		
			Actualización de la Hacienda Pública / Patrimonio		
			<b>Hacienda Pública/Patrimonio Generado</b>	<b>7,114.4</b>	<b>18,471.1</b>
			Resultados del Ejercicio (Ahorro / Desahorro)	-11,356.7	6,275.4
			Resultados de Ejercicios Anteriores	18,471.1	12,195.7
			Revalúos		
			Reservas		
			Rectificaciones de Resultados de Ejercicios Anteriores		
			<b>Exceso o Insuficiencia en la Actualización de la Hacienda Pública/Patrimonio</b>	<b>.0</b>	<b>.0</b>
			Resultado por Posición Monetaria		
			Resultado por Tenencia de Activos no Monetarios		
			<b>Total Hacienda Pública/ Patrimonio</b>	<b>7,303.4</b>	<b>18,660.1</b>
			<b>Total del Pasivo y Hacienda Pública / Patrimonio</b>	<b>7,395.3</b>	<b>18,660.1</b>

**Unidad de Asuntos Internos**  
**Estado de Actividades**  
**Del 1 de Enero al 31 de Diciembre de 2021 y 2020**  
**( Miles de Pesos )**

Concepto	2021	2020
<b>INGRESOS Y OTROS BENEFICIOS</b>		
<b>Ingresos de la Gestión</b>	6.7	.0
Impuestos		
Cuotas y Aportaciones de Seguridad Social		
Contribuciones de Mejoras		
Derechos		
Productos	6.7	
Aprovechamientos		
Ingresos por Venta de Bienes y Prestación de Servicios		
<b>Participaciones, Aportaciones, Convenios Incentivos Derivados de la Colaboración Fiscal, Fondos Distintos de Aportaciones, Transferencias, Asignaciones, Subsidios y Subvenciones y Pensiones y Jubilaciones</b>	52,033.9	59,119.8
Participaciones, Aportaciones, Convenios, Incentivos Derivados de la Colaboración Fiscal y Fondos Distintos de Aportaciones		
Transferencia, Asignaciones, Subsidios y Subvenciones y Pensiones y Jubilaciones	52,033.9	59,119.8
<b>Otros Ingresos y Beneficios</b>	10.1	35.2
Ingresos Financieros		7.4
Incremento por Variación de Inventarios		
Disminución del Exceso de Estimaciones por Pérdida o Deterioro u Obsolescencia		
Disminución del Exceso de Provisiones		
Otros Ingresos y Beneficios Varios	10.1	27.8
<b>Total de Ingresos y Otros Beneficios</b>	52,050.7	59,155.0
<b>GASTOS Y OTRAS PÉRDIDAS</b>		
<b>Gastos de Funcionamiento</b>	60,881.9	52,222.1
Servicios Personales	47,920.8	46,171.9
Materiales y Suministros	5,473.3	962.3
Servicios Generales	7,487.8	5,087.9
<b>Transferencia, Asignaciones, Subsidios y Otras Ayudas</b>	.0	.0
Transferencias Internas y Asignaciones al Sector Público		
Transferencias al Resto del Sector Público		
Subsidios y Subvenciones		
Ayudas Sociales		
Pensionamientos y Jubilaciones		
Transferencias a Fideicomisos, Mandatos y Contratos Análogos		
Transferencias a la Seguridad Social		
Donativos		
Transferencias al Exterior		
<b>Participaciones y Aportaciones</b>	.0	.0
Participaciones		
Aportaciones		
Convenios		
<b>Intereses, Comisiones y Otros Gastos de la Deuda Pública</b>	.0	.0
Intereses de la Deuda Pública		
Comisiones de la Deuda Pública		
Gastos de la Deuda Pública		
Costo por Coberturas		
Apoyos Financieros		
<b>Otros Gastos y Pérdidas Extraordinarias</b>	653.6	657.5
Estimaciones, Depreciaciones, Deterioros, Obsolescencia y Amortizaciones	653.3	657.5
Provisiones		
Disminución de Inventarios		
Aumento por Insuficiencia de Estimaciones por Pérdida o Deterioro y Obsolescencia		
Aumento por Insuficiencia de Provisiones		
Otros Gastos	.3	
<b>Inversión Pública</b>	1,871.9	.0
Inversión Pública no Capitalizable	1,871.9	
<b>Total de Gastos y Otras Pérdidas</b>	63,407.4	52,879.6
<b>Resultados del Ejercicio (Ahorro/Desahorro)</b>	-11,356.7	6,275.4

Unidad de Asuntos Internos					
Estado de Variación en la Hacienda Pública					
Del 1 de Enero al 31 de Diciembre 2021 y 2020					
Concepto	Hacienda Pública / Patrimonio Contribuido	Hacienda Pública / Patrimonio Generado de Ejercicios Anteriores	Hacienda Pública / Patrimonio Generado del Ejercicio	Exceso o Insuficiencia en la Actualización de la Hacienda Pública / Patrimonio	Total
<b>Hacienda Pública / Patrimonio Contribuido Neto de 2020</b>	<b>189.0</b>				<b>189.0</b>
Aportaciones	189.0				189.0
Donaciones de Capital					0.0
Actualización de la Hacienda Pública/Patrimonio					0.0
<b>Hacienda Pública / Patrimonio Generado Neto de 2020</b>		<b>12,195.7</b>	<b>6,275.4</b>	<b>0.0</b>	<b>18,471.1</b>
Resultados del Ejercicio (Ahorro/Desahorro)			6,275.4		6,275.4
Resultados de Ejercicios Anteriores		12,195.7			12,195.7
Revalúos					0.0
Reservas					0.0
Rectificaciones de Resultados de Ejercicios Anteriores					0.0
<b>Exceso o Insuficiencia en la Actualización de la Hacienda Pública / Patrimonio Neto de 2020</b>				<b>0.0</b>	<b>0.0</b>
Resultado por Posición Monetaria					0.0
Resultado por Tenencia de Activos no Monetarios					0.0
<b>Hacienda Pública / Patrimonio Neto Final de 2020</b>	<b>189.0</b>	<b>12,195.7</b>	<b>6,275.4</b>	<b>0.0</b>	<b>18,660.1</b>
<b>Cambios en la Hacienda Pública / Patrimonio Contribuido Neto de 2021</b>	<b>0.0</b>				<b>0.0</b>
Aportaciones	0.0				0.0
Donaciones de Capital					0.0
Actualización de la Hacienda Pública/Patrimonio					0.0
<b>Variaciones de la Hacienda Pública / Patrimonio Generado Neto de 2021</b>		<b>6,275.4</b>	<b>-17,632.1</b>		<b>-11,356.7</b>
Resultados del Ejercicio (Ahorro/Desahorro)			-11,356.7		-11,356.7
Resultados de Ejercicios Anteriores		6,275.4	-6,275.4		
Revalúos					0.0
Reservas					0.0
Rectificaciones de Resultados de Ejercicios Anteriores					0.0
<b>Cambios en el Exceso o Insuficiencia en la Actualización de la Hacienda Pública / Patrimonio Neto de 2021</b>				<b>0.0</b>	<b>0.0</b>
Resultado por Posición Monetaria					0.0
Resultado por Tenencia de Activos no Monetarios					0.0
<b>Hacienda Pública / Patrimonio Neto Final de 2021</b>	<b>189.0</b>	<b>18,471.1</b>	<b>-11,356.7</b>	<b>0.0</b>	<b>7,303.4</b>



**Unidad de Asuntos Internos**  
**Estado de Cambios en la Situación Financiera**  
**Del 1 de Enero al 31 de Diciembre de 2021**  
**(Miles de pesos)**

Concepto	Origen	Aplicación
<b>ACTIVO</b>	<b>13,821.2</b>	<b>2,556.4</b>
<b>Activo Circulante</b>	<b>13,167.9</b>	<b>.0</b>
Efectivo y Equivalentes	13,167.9	
Derechos a Recibir Efectivo o Equivalentes		
Derechos a Recibir Bienes o Servicios		
Inventarios		
Almacenes		
Estimación por Pérdida o Deterioro de Activos Circulantes		
Otros Activos Circulantes		
<b>Activo No circulante</b>	<b>653.3</b>	<b>2,556.4</b>
Inversiones Financieras a Largo Plazo		
Derechos a Recibir Efectivo o Equivalentes a Largo Plazo		1.0
Bienes Inmuebles, Infraestructura y Construcciones en Proceso		
Bienes Muebles		2,555.4
Activos Intangibles		
Depreciación, Deterioro y Amortización Acumulada de Bienes	653.3	
Activos Diferidos		
Estimación por Pérdida o Deterioro de Activos no Circulantes		
Otros Activos no Circulantes		
<b>PASIVO</b>	<b>91.9</b>	<b>.0</b>
<b>Pasivo Circulante</b>	<b>91.9</b>	<b>.0</b>
Cuentas por Pagar a Corto Plazo		
Documentos por Pagar a Corto Plazo	91.9	
Porción a Corto Plazo de la Deuda Pública a Largo Plazo		
Títulos y Valores a Corto Plazo		
Pasivos Diferidos a Corto Plazo		
Fondos y Bienes de Terceros en Garantía y/o Administración a Corto Plazo		
Provisiones a Corto Plazo		
Otros Pasivos a Corto Plazo		
<b>Pasivo No Circulante</b>	<b>.0</b>	<b>.0</b>
Cuentas por Pagar a Largo Plazo		
Documentos por Pagar a Largo Plazo		
Deuda Pública a Largo Plazo		
Pasivos Diferidos a Largo Plazo		
Fondos y Bienes de Terceros en Garantía y/o en Administración a Largo Plazo		
Provisiones a Largo Plazo		
<b>HACIENDA PÚBLICA/PATRIMONIO</b>	<b>6,275.4</b>	<b>17,632.1</b>
<b>Hacienda Pública/Patrimonio Contribuido</b>	<b>.0</b>	<b>.0</b>
Aportaciones		
Donaciones de Capital		
Actualización de la Hacienda Pública/Patrimonio		
<b>Hacienda Pública/Patrimonio Generado</b>	<b>6,275.4</b>	<b>17,632.1</b>
Resultados del Ejercicio (Ahorro/Desahorro)		17,632.1
Resultados de Ejercicios Anteriores	6,275.4	
Revalúos		
Reservas		
Rectificaciones de Resultados de Ejercicios Anteriores		
<b>Exceso o insuficiencia en la Actualización de la Hacienda Pública/Patrimonio</b>	<b>.0</b>	<b>.0</b>
Resultado por Posición Monetaria		
Resultado por Tenencia de Activos no Monetarios		

**Unidad de Asuntos Internos**  
**Estado de Flujos de Efectivo**  
**Del 1 de Enero al 31 de Diciembre de 2021 y 2020**  
**( Miles de Pesos )**

Concepto	2021	2020
<b>Flujos de Efectivo de las Actividades de Operación</b>		
<b>Origen</b>	<b>52,050.7</b>	<b>59,155.0</b>
Impuestos		
Cuotas y Aportaciones de Seguridad Social		
Contribuciones de Mejoras		
Derechos		
Productos	6.7	
Aprovechamientos		7.4
Ingresos por Venta de Bienes y Prestación de Servicios		
Participaciones, Aportaciones, Convenios, Incentivos de la Colaboración Fiscal y Fondos Distintos de Aportaciones		
Transferencias, Asignaciones, Subsidios y Subvenciones, y Pensiones y Jubilaciones	52,033.9	59,119.8
Otros Orígenes de Operación	10.1	27.8
<b>Aplicación</b>	<b>63,407.4</b>	<b>52,879.6</b>
Servicios Personales	47,920.8	46,171.9
Materiales y Suministros	5,473.3	962.3
Servicios Generales	7,487.8	5,087.9
Transferencias Internas y Asignaciones al Sector Público		
Transferencias al Resto del Sector Público		
Subsidios y Subvenciones		
Ayudas Sociales		
Pensiones y Jubilaciones		
Transferencias a Fideicomisos, Mandatos y Contratos Análogos		
Transferencias a la Seguridad Social		
Donativos		
Transferencias al Exterior		
Participaciones		
Aportaciones		
Convenios		
Otras Aplicaciones de Operación	2,525.5	657.5
<b>Flujos Netos de Efectivo por Actividades de Operación</b>	<b>-11,356.7</b>	<b>6,275.4</b>
Flujos de Efectivo de las Actividades de Inversión		
<b>Origen</b>	<b>653.3</b>	<b>657.5</b>
Bienes Inmuebles, Infraestructura y Construcciones en Proceso		
Bienes Muebles	653.3	657.5
Otros Orígenes de Inversión		
<b>Aplicación</b>	<b>2,556.4</b>	<b>.0</b>
Bienes Inmuebles, Infraestructura y Construcciones en Proceso		
Bienes Muebles	2,555.4	
Otras Aplicaciones de Inversión	1.0	
<b>Flujos Netos de Efectivo por Actividades de Inversión</b>	<b>-1,903.1</b>	<b>657.5</b>
Flujo de Efectivo de las Actividades de Financiamiento		
<b>Origen</b>	<b>91.9</b>	<b>.0</b>
Endeudamiento Neto	91.9	
Interno		
Externo		
Otros Orígenes de Financiamiento		
<b>Aplicación</b>	<b>.0</b>	<b>10,373.6</b>
Servicios de la Deuda		
Interno		
Externo		
Otras Aplicaciones de Financiamiento		10,373.6
<b>Flujos Netos de Efectivo por Actividades de Financiamiento</b>	<b>91.9</b>	<b>-10,373.6</b>
<b>Incremento/Disminución Neta en el Efectivo y Equivalentes al Efectivo</b>	<b>-13,167.9</b>	<b>-3,440.7</b>
<b>Efectivo y Equivalentes al Efectivo al Inicio del Ejercicio</b>	<b>15,353.5</b>	<b>18,794.2</b>
<b>Efectivo y Equivalentes al Efectivo al Final del Ejercicio</b>	<b>2,185.6</b>	<b>15,353.5</b>

CUENTA PÚBLICA DEL GOBIERNO, ORGANISMOS AUXILIARES Y AUTÓNOMOS DEL ESTADO DE MÉXICO 2021

Unidad de Asuntos Internos  
Estado Analítico del Activo  
Del 1 de Enero al 31 de Diciembre de 2021  
(Miles de Pesos)

Concepto	Saldo Inicial	Cargos del Período	Abonos del Período	Saldo Final	Variación del Período
	1	2	3	4 = (1+2-3)	(4-1)
<b>ACTIVO</b>	<b>18,660.1</b>	<b>54,872.3</b>	<b>66,137.1</b>	<b>7,395.3</b>	<b>-11,264.8</b>
<b>Activo Circulante</b>	<b>15,353.5</b>	<b>52,316.9</b>	<b>65,483.8</b>	<b>2,186.6</b>	<b>-13,166.9</b>
Efectivo y Equivalentes	15,353.5	52,315.9	65,483.8	2,185.6	-13,167.9
Derechos a Recibir Efectivo o Equivalentes		1.0		1.0	1.0
Derechos a Recibir Bienes o Servicios				.0	.0
Inventarios				.0	.0
Almacenes				.0	.0
Estimación por Pérdida o Deterioro de Activos Circulantes				.0	.0
Otros Activos Circulantes				.0	.0
<b>Activo No Circulante</b>	<b>3,306.6</b>	<b>2,555.4</b>	<b>653.3</b>	<b>5,208.7</b>	<b>1,902.1</b>
Inversiones Financieras a Largo Plazo				.0	.0
Derechos a Recibir Efectivo o Equivalentes a Largo Plazo				.0	.0
Bienes Inmuebles, Infraestructura y Construcciones en Proceso				.0	.0
Bienes Muebles	5,547.7	2,555.4		8,103.1	2,555.4
Activos Intangibles				.0	.0
Depreciación, Deterioro y Amortización Acumulada de Bienes	-2,241.1		653.3	-2,894.4	-653.3
Activos Diferidos				.0	.0
Estimación por Pérdida o Deterioro de Activos no Circulantes				.0	.0
Otros Activos no Circulantes				.0	.0

**Unidad de Asuntos Internos**  
**Estado Analítico de la Deuda y Otros Pasivos**  
**Del 1 de Enero al 31 de Diciembre de 2021**  
**(Miles de Pesos)**

Denominación de las Deudas	Moneda de Contratación	Institución o País Acreedor	Saldo Inicial del Período	Saldo Final del Período
<b>DEUDA PÚBLICA</b>				
<b>Corto Plazo</b>				
<b>Deuda Interna</b>			.0	.0
Instituciones de Crédito				
Títulos y Valores				
Arrendamientos Financieros				
<b>Deuda Externa</b>			.0	.0
Organismos Financieros Internacionales				
Deuda Bilateral				
Títulos y Valores				
Arrendamientos Financieros				
<b>Subtotal a Corto Plazo</b>			<b>.0</b>	<b>.0</b>
<b>Largo Plazo</b>				
<b>Deuda Interna</b>			.0	.0
Instituciones de Crédito				
Títulos y Valores				
Arrendamientos Financieros				
<b>Deuda Externa</b>			.0	.0
Organismos Financieros Internacionales				
Deuda Bilateral				
Títulos y Valores				
Arrendamientos Financieros				
<b>Subtotal a Largo Plazo</b>			<b>.0</b>	<b>.0</b>
<b>Otros Pasivos</b>			<b>91.9</b>	
<b>Total de Deuda y Otros Pasivos</b>			<b>91.9</b>	<b>.0</b>

## **INFORMES SOBRE PASIVOS CONTINGENTES**

En cumplimiento a lo dispuesto por los artículos 46, fracción I, inciso d y 52 de la Ley General de Contabilidad Gubernamental en relación al Informe Sobre Pasivos Contingentes, se menciona que la Unidad de Asuntos Internos al 31 de diciembre de 2021, y de acuerdo con la información contenida en la Unidad de Normatividad, Apoyo Jurídico e Igualdad de Género, se tienen nueve juicios de índole contingentes.

## NOTAS A LOS ESTADOS FINANCIEROS

### NOTAS DE DESGLOSE

#### 1. ESTADO DE SITUACIÓN FINANCIERA

##### ACTIVO

- **Efectivo y Equivalentes**

##### Bancos

Con la finalidad de controlar y transparentar la actuación financiera de la Unidad de Asuntos Internos, se maneja una cuenta bancaria a través del BBVA, misma que a continuación se detalla:

No	Nombre de la Cuenta	2021 (Miles de Pesos)	2020 (Miles de Pesos)
1	BBVA (Gasto Corriente)	2,185.6	15,353.5
	<b>Totales</b>	2,185.6	15,353.5
		=====	=====

- **Bienes Disponibles para su Transformación o Consumo (Inventarios)**

Al 31 de diciembre de 2020 y 2021, se contó con un incremento del activo de 2 millones 252.2 miles de pesos.

- **Inversiones Financieras**

Al 31 de diciembre de 2020 y 2021, no se manejan inversiones financieras.

##### Cuentas por Cobrar a Corto Plazo

Al 31 de diciembre de 2021 es por un saldo a favor de Cuotas ISSEMYM mismas que ya se solicitaron.

No	Nombre de la Cuenta	2021 (Miles de Pesos)	2020 (Miles de Pesos)
1	ISSEMYM	1.0	-
	<b>Totales</b>	1.0	-
		=====	=====

- **Bienes Muebles, Inmuebles E Intangibles**

Los activos se valúan a costo de adquisición y su depreciación se calcula conforme al método de línea recta.

CUENTA PÚBLICA DEL GOBIERNO, ORGANISMOS AUXILIARES Y AUTÓNOMOS DEL ESTADO DE MÉXICO 2021

Unidad de Asuntos Internos											
Análisis de Movimientos del Activo no Circulante y su Depreciación											
(Miles de Pesos)											
ACTIVO NO CIRCULANTE	SALDOS				SALDOS AL 31-12-21	TASAS DE DEP. ANUAL %	DEP. ACUM. AL 31-12-20	INCREMENTO A VALORES HISTÓRICOS	BAJAS	DEP. ACUM. AL 31-12-21	VALOR NETO EN LIBROS 31-12-21
	AL 31-12-20	ADICIONES	BAJAS	TRASPASOS							
Equipo de Transporte	3,306.9				3,306.9	10%	851.4	330.4		1,181.8	2,125.1
Mobiliario y Equipo de Oficina	305.4	506.6			812.0	3%	20.7	11.6		32.3	779.7
Equipo de Cómputo	1,475.4	1,262.4			2,737.8	20%	1,065.6	260.4		1,326.0	1,411.8
Equipo de Defensa y Seguridad	128.2	524.7			652.9	10%	89.7	16.9		106.6	546.3
Maquinaria. Otros equipos y herramientas	294.0	261.7			555.7	10%	205.8	32.9		238.7	317.0
Mobiliario y equipo educacional y recreativo	37.8				37.8	3%	7.9	1.1		9.0	28.8
<b>TOTAL</b>	<b>5,547.7</b>	<b>2,555.4</b>			<b>8,103.1</b>		<b>2,241.1</b>	<b>653.3</b>		<b>2,894.4</b>	<b>5,208.7</b>
	=====	=====	=====	=====	=====		=====	=====	=====	=====	=====

En cumplimiento al Manual Único de Contabilidad Gubernamental para las Dependencias y Entidades Públicas del Gobierno y Municipios del Estado de México, a partir del 1º. de enero de 2008, se aplican los porcentajes que establece el Manual, mismos que a continuación se detallan:

Activo Fijo	%
Equipo de Defensa y Seguridad	10%
Maquinaria, Otros Equipos y Herramientas	10%
Mobiliario y Equipo Educativo y Recreativo	3%
Mobiliario y Equipo de Oficina	3%
Vehículos y Equipo de Transporte	10%
Equipo de Cómputo	20%

• **Estimaciones y Deterioros**

Al 31 de diciembre de 2020 y 2021, no se cuenta con estimaciones por deterioro de activos.

• **Otros Activos**

Al 31 de diciembre de 2020 y 2021, el Organismo no cuenta con otros activos.

**PASIVOS**

Cuentas por Pagar a Corto Plazo

Al 31 de diciembre 2021 se traen las siguientes cuentas por pagar que corresponden a los Estímulos, Reconocimiento a Servidores Públicos e Impuesto Sobre Erogaciones por Remuneraciones al Trabajo Personal del Gobierno del Estado de México:

## OTRAS CUENTAS POR PAGAR A CORTO PLAZO

No.	Nombre de la Cuenta	2021 (Miles de Pesos)	2020 (Miles de Pesos)
1	GEM Impuesto Sobre Erogaciones por Remuneraciones al Trabajo Personal	2.7	0.0
2	GEM Estímulos Reconocimiento a Servidores Públicos	89.2	
	<b>Totales</b>	<b>91.9</b>	<b>0.0</b>
		=====	=====

## 2. ESTADO DE ACTIVIDADES

## Ingresos de Gestión

Durante el 31 de diciembre de 2020 y 2020, no se tienen ingresos de gestión.

## PARTICIPACIONES, APORTACIONES, TRANSFERENCIAS, ASIGNACIONES, SUBSIDIOS Y OTRAS AYUDAS

Al 31 de diciembre de 2020 y 2021, la Unidad de Asuntos Internos (UAI), obtuvo ingresos recaudados por 59 millones 155 mil pesos y 52 millones 50.7 miles de pesos; respectivamente, mismos que a continuación se detallan:

No.	Concepto	2021 (Miles de Pesos)	2020 (Miles de Pesos)
1	Productos Financieros	6.7	7.4
2	Transferencias, Asignaciones, Subsidios y Subvenciones, y Pensiones y Jubilaciones	52,033.9	59,119.8
3	Otros Orígenes de Operación	10.1	27.8
	<b>Total de Transferencias, Asignaciones, Subsidios y Subvenciones</b>	<b>52,050.7</b>	<b>59,155.0</b>
		=====	=====

## Gastos y Otras Pérdidas

Los gastos se reconocen y se registran cuando se devengan, reconociéndose que están devengados en el momento en que se reciben los bienes o servicios adquiridos, independientemente del documento que la ampare.



**GASTOS Y OTRAS PÉRDIDAS**

<b>Nombre de la Cuenta</b>	<b>2021 (Miles de Pesos)</b>	<b>2020 (Miles de Pesos)</b>
<b>Gastos de Funcionamiento</b>	<b>60,881.9</b>	<b>52,222.1</b>
Servicios Personales	47,920.8	46,171.9
Materiales y Suministros	5,473.3	962.3
Servicios Generales	7,487.8	5,087.9
<b>Gastos de Funcionamiento</b>	<b>2,525.5</b>	<b>657.5</b>
Estimaciones, Depreciaciones, Deterioros, Obsolescencia y Amortizaciones	653.3	657.5
Inversión pública no capitalizable	1,871.9	
Otros Gastos	0.3	
<b>Totales</b>	<b>63,407.4</b>	<b>52,879.6</b>
	=====	=====

**3. ESTADO DE VARIACIÓN EN LA HACIENDA PÚBLICA**

Durante el ejercicio 2021 se obtuvo una variación del ejercicio por 17 millones 632.1 miles de pesos, representando un decremento al patrimonio con respecto al año anterior.

De acuerdo al decreto de creación, el patrimonio de la Unidad de Asuntos Internos se constituirá por:

- I. Los bienes, fondos, asignaciones, participaciones, subsidios, apoyos o aportaciones que le otorguen los gobiernos federales, estatal y los municipios.
- II. Los legados, herencias, donaciones y demás bienes otorgados en su favor, así como los productos de los fideicomisos en los que se señale como fideicomisario.
- III. Los bienes muebles e inmuebles que adquiera por cualquier título legal para el cumplimiento de su objeto.

El patrimonio fue incrementado con fecha 18 de diciembre de 2015, por una aportación de activo fijo por importe de 189 mil pesos, donación que realizó el Gobierno del Estado de México a favor de la Unidad e Asuntos Internos.

## 4. ESTADO DE FLUJOS DE EFECTIVO

Concepto	2021 (Miles de Pesos)	2020
Efectivo en Banco-Tesorería	2,185.6	15,353.5
Efectivo en Banco-Depreciación		
Inversiones Temporales		
Fondo de Inversión Específica		
Depósitos de Fondo de Terceros y Otros		
<b>Total del Efectivo de Tercero y Otros</b>	<b>2,185.6</b>	<b>15,353.5</b>

Integración de Flujo de Efectivo	Al 31 de Diciembre de 2021	2020
Flujos Netos de Efectivo por Actividades de Operación	-11,356.7	6,275.4
Flujos Netos de Efectivo por Actividades de Inversión	-1,903.1	657.5
Flujos Netos de Efectivo por Actividades de Financiamiento	91.9	-10,373.6
Efectivo y Equivalentes al Efectivo al Inicio del Ejercicio	15,353.5	18,794.2

Efectivo y Equivalentes al Efectivo al Final del Ejercicio	2,185.6	15,353.5
--	---------	----------

**5. CONCILIACIÓN ENTRE LOS INGRESOS PRESUPUESTARIOS Y CONTABLES, ASÍ COMO ENTRE LOS EGRESOS PRESUPUESTARIOS Y LOS GASTOS CONTABLES**

**Unidad de Asuntos Internos**  
**Conciliación entre los Ingresos Presupuestarios y Contables**  
**Correspondiente del 1 de Enero al 31 de Diciembre de 2021**  
**(Miles de Pesos)**

<b>1. Ingresos Presupuestarios</b>	<b>67,496.0</b>
<b>2. Más Ingresos Contables no Presupuestarios</b>	<b>0.0</b>
Ingresos Financieros	
Incremento por Variación de Inventarios	
Disminución del Exceso de Estimaciones por Pérdida o Deterioro u Obsolescencia	
Disminución del Exceso de Provisiones	
Otros Ingresos y Beneficios Varios	
Otros Ingresos Contables no Presupuestarios	
<b>3. Menos Ingresos Presupuestarios no Contables</b>	<b>15,445.3</b>
Aprovechamientos Patrimoniales	
Ingresos Derivados de Financiamientos	14,091.8
Otros Ingresos Presupuestarios no Contables	1,353.5
<b>4. Ingresos Contables (4 = 1 + 2 - 3)</b>	<b>52,050.7</b>

CUENTA PÚBLICA DEL GOBIERNO, ORGANISMOS AUXILIARES Y AUTÓNOMOS DEL ESTADO DE MÉXICO 2021

<b>Unidad de Asuntos Internos</b> <b>Conciliación entre los Egresos Presupuestarios y los Gastos Contables</b> <b>Correspondiente del 1 de Enero al 31 de Diciembre de 2021</b> <b>( Miles de Pesos)</b>	
<b>1.- Total de Egresos Presupuestarios</b>	<b>65,309.1</b>
<b>2.- Menos Egresos Presupuestarios no Contables</b>	<b>2,555.3</b>
Materias Primas y Materiales de Producción y Comercialización	
Materiales y Suministros	
Mobiliario y Equipo de Administración	1,769.0
Mobiliario y Equipo Educacional y Recreativo	
Equipo e Instrumental Médico y de Laboratorio	
Vehículos y Equipo de Transporte	
Equipo de Defensa y Seguridad	524.8
Maquinaria, Otros Equipos y Herramientas	261.5
Activos Biológicos	
Bienes Inmuebles	
Activos Intangibles	
Obra Pública en Bienes de Dominio Público	
Obra Pública en Bienes Propios	
Acciones y Participaciones de Capital	
Compra de Títulos y Valores	
Concesión de Préstamos	
Inversiones en Fideicomisos, Mandatos y Otros Análogos	
Provisiones para Contingencias y Otras Erogaciones Especiales	
Amortización de la Deuda Pública	
Adeudos de Ejercicios Fiscales Anteriores (ADEFAS)	
<b>Otros Egresos Presupuestales no Contables</b>	
<b>3. Más Gastos Contables no Presupuestales</b>	<b>653.6</b>
Estimaciones, Depreciaciones, Deterioros, Obsolescencia y Amortizaciones	653.3
Provisiones	
Disminución de Inventarios	
Aumento por Insuficiencia de Estimaciones por Pérdida o Deterioro u Obsolescencia	
Aumento por Insuficiencia de Provisiones	
Otros Gastos	0.3
<b>Otros Gastos Contables no Presupuestales</b>	
<b>4. Total de Gasto Contable (4 = 1 - 2 + 3)</b>	<b>63,407.4</b>

## NOTAS DE MEMORIA (CUENTAS DE ORDEN)

La Unidad de Asuntos Internos, utiliza las cuentas de orden para registrar movimientos de valores que no afecten o modifiquen el balance, sin embargo, su incorporación en libros es necesaria con fines de recordatorio contable, de control y en general sobre los aspectos administrativos, o bien, para consignar sus derechos o responsabilidades contingentes que puedan, o no, presentarse en el futuro.

La Unidad de Asuntos Internos, no cuenta con Cuentas de Orden Contables, solo Presupuestales.

<b>Unidad de Asuntos Internos</b>		
<b>CUENTAS DE ORDEN CONTABLES</b>		
<b>(Miles de Pesos)</b>		
	<u>2021</u>	<u>2020</u>
<b>CUENTAS DEUDORAS</b>		
Almacén	<b>No Aplica</b>	
Cuentas de Control de Organismos Auxiliares		
Bienes Muebles e Inmuebles en Comodato		
		<u>0.0</u>
<b>CUENTAS ACREEDORAS</b>		
Artículos Disponibles por el Almacén		
Organismos Auxiliares Cuenta de Control		
Comodato de Bienes Muebles e Inmuebles	<u>0.0</u>	<u>0.0</u>

<b>Unidad de Asuntos Internos</b>		
<b>CUENTAS DE ORDEN PRESUPUESTALES</b>		
<b>(Miles de Pesos)</b>		
	<u>2021</u>	<u>2020</u>
<b>CUENTAS DEUDORAS</b>		
Ley de Ingresos Estimada	81,281.8	64,171.5
Presupuesto de Egresos por Ejercer de Gastos de Funcionamiento	15,684.7	11,949.4
Presupuesto de Egresos Devengado de Gasto de Funcionamiento	91.8	
Presupuesto de Egresos Pagado de Gastos de Funcionamiento	60,790.1	52,222.1
Presupuesto de Egresos por Ejercer de Bienes Muebles, Inmuebles e Intangibles	287.9	
Presupuesto de Egresos Pagado de Bienes Muebles, Inmuebles e Intangibles	<u>4,427.2</u>	
	<u><b>162,563.5</b></u>	<u><b>128,343.0</b></u>
<b>CUENTAS ACREEDORAS</b>		
Ley de Ingresos por Ejecutar	13,785.7	5,016.5
Ley de Ingresos Recaudado	67,496.0	59,155.0
Presupuesto de Egresos Aprobado de Gastos de Funcionamiento	76,566.6	64,171.5
Presupuesto de Egresos Aprobado de Bienes Muebles, Inmuebles e Intangibles	<u>4,715.2</u>	
	<u><b>162,563.5</b></u>	<u><b>128,343.0</b></u>

## NOTAS DE GESTIÓN ADMINISTRATIVA

### 1. INTRODUCCIÓN

Los Estados Financieros de la Unidad de Asuntos Internos proveen los aspectos económicos-financieros más relevantes que influyeron en la toma de decisiones del ejercicio 2021, apegados al Manual Único de Contabilidad Gubernamental para las Dependencias y Entidades Públicas de Gobierno y Municipios del Estado de México.

### 2. PANORAMA ECONÓMICO FINANCIERO

Los recursos de operación y de inversión provienen predominantemente de las transferencias estatales que otorga el Gobierno del Estado de México, para la ejecución de los programas y proyectos a cargo del Organismo.

La Unidad de Asuntos Internos (UAI) cuenta con presupuesto de Gasto Corriente de 81 millones 281.7 miles de pesos, el cual se divide de la siguiente manera: para el capítulo 1000 son 60 millones 329.4 miles de pesos, para el 2000 es de 5 millones 713.5 miles de pesos, para el 3000 los 10 millones 523.7 miles de pesos, y para el capítulo 5000 tenemos 4 millones 715.1 miles de pesos

### 3. AUTORIZACIÓN E HISTORIA

#### Constitución

Derivado del Decreto 328 por el que se reforman, adicionan y derogan diversas disposiciones de la Ley Orgánica de la Administración Pública del Estado de México y de la Ley de Seguridad del Estado de México, publicado en Gaceta de Gobierno en fecha 20 de septiembre del 2018, el cuál abroga la Ley que Crea el Organismo Público Descentralizado Denominado Inspección General de las Instituciones de Seguridad Pública del Estado de México, y en el artículo 204, el cual da creación a la Unidad de Asuntos Internos, con personalidad jurídica y patrimonio propio, sectorizado a la Secretaría de Seguridad del Estado de México.

### 4. ORGANIZACIÓN Y OBJETO SOCIAL

La Unidad de Asuntos Internos tiene los objetivos siguientes:

- I. Vigilar, supervisar, inspeccionar e investigar, que la prestación del servicio público se rige por los principios de legalidad, honradez, lealtad, imparcialidad, eficiencia y el respeto a los derechos humanos que deben observar en el desempeño de sus empleos, funciones, cargos o comisiones a los servidores públicos de las instituciones de seguridad pública.
- II. Llevar a cabo los procedimientos y determinar las sanciones administrativas que establece la Ley de responsabilidades de los servidores Públicos del Estado de México y Municipios, cuando incurran en su inobservancia.
- III. Planear, emplear y ejecutar las técnicas de verificación, con la finalidad de comprobar que en la prestación del servicio público se observan los principios establecidos en la fracción I de este artículo. Siendo estas las acciones encubiertas por los usuarios simulados.

#### Para el Logro de sus Objetivos la Unidad de Asuntos Internos Tiene las Siguietes Atribuciones

- I. Vigilar, supervisar e inspeccionar que las actuaciones de los servidores públicos se rijan por los principios de legalidad, objetividad, eficiencia, profesionalismo, honradez y respeto a los derechos humanos.

- II. Conocer e investigar las quejas con motivo del incumplimiento de las obligaciones de los servidores públicos que presente cualquier interesado, así como las denuncias que se interpongan por cualquier medio e incluso anónimas, preservando la confidencialidad de las actuaciones.
- III. Planear e implementar procedimientos de inspección, vigilancia, así como de técnicas de verificación para comprobar el cumplimiento de las obligaciones de los Servidores Públicos.
- IV. Dictar las medidas precautorias necesarias con el objeto de salvaguardar el interés social, el interés público o el orden público, derivado de las funciones que realiza, y así convenir para mejorar el cumplimiento del servicio de instituciones de seguridad pública.
- V. Imponer las sanciones administrativas a los servidores públicos y verificar que la autoridad competente de cumplimiento a las mismas.
- VI. Solicitar información a la Comisión Estatal de Seguridad Ciudadana, a la Fiscalía General de Justicia del Estado de México, a los Municipios y demás autoridades para el cumplimiento de su objeto.
- VII. Integrar, operar y mantener actualizada la base de datos de sanciones administrativas en que incurran los servidores públicos, las que se pondrán a disposición del Sistema Estatal de Seguridad Pública.
- VIII. Recibir y dar seguimiento a las peticiones y sugerencias de los particulares sobre el trámite y mejoramiento de los servicios a cargo de la Unidad de Asuntos Internos.
- IX. Las demás que le señalen otros ordenamientos jurídicos.

## **5. BASES DE PREPARACIÓN DE LOS ESTADOS FINANCIEROS**

En el mes de diciembre de 2008, fue aprobada la Ley General de Contabilidad Gubernamental (Ley de Contabilidad); la aplicación de la Ley de Contabilidad contempla la armonización de los sistemas contables y presupuesto del sector gubernamental en México, siendo de observancia obligatoria para los poderes Ejecutivo, Legislativo y Judicial de la Federación, Entidades Federativas, los Ayuntamientos de los Municipios, los Órganos político-administrativos de las demarcaciones territoriales de la Ciudad de México, las Entidades de la Administración Pública Paraestatal, ya sean federales, estatales o municipales y los Órganos Autónomos Federales y Estatales.

El objeto primordial de esta Ley de Contabilidad, es contribuir a medir la eficacia, economía y eficiencia del gasto e ingresos públicos, así como la administración de la deuda pública. Con la finalidad de coadyuvar al proceso de armonización contable, la propia Ley contempló la creación del Consejo Nacional de Armonización Contable (“CONAC”), Constituyéndose como el Órgano de Coordinación para la Armonización Contable y su objeto es el de emitir las Normas Contables y Lineamientos para la generación de información financiera que aplicarán los entes públicos.

Entre los cambios más importantes previstos en la Ley General de Contabilidad Gubernamental se encuentran:

- a. Creación de un sistema que aporte información contable, financiera y presupuestal desde el momento mismo en que se planean los presupuestos y programas.
- b. Control y resguardo de los bienes (muebles e inmuebles) que conforman el patrimonio de la Entidad (contabilidad patrimonial).
- c. Registro contable con base en devengado; es decir, el registro financiero y presupuestal de los compromisos y derechos de acuerdo con las normas y metodología existentes para determinar los momentos contables de los ingresos y egresos definidos por el CONAC.



d. Obligación de llevar un reporte y registro de los avances de obra.

Los Estados Financieros que se acompañan y sus notas complementarias, han sido preparados y se presentan de acuerdo con el Manual Único de Contabilidad Gubernamental para las Dependencias y Entidades Públicas del Gobierno y Municipios del Estado de México (MUCG) (Décimo octava edición 2020), las reglas contables establecidas en el Manual Único de Contabilidad Gubernamental para las Dependencias y Entidades Públicas del Gobierno y Municipios del Estado de México cumplen con los preceptos establecidos en el Código Financiero del Estado de México y Municipios.

Su objetivo es proporcionar elementos necesarios que permitan contabilizar sus operaciones, lo que otorga consistencia a la presentación de los resultados del ejercicio y facilita su interpretación, proporcionando las bases para consolidar criterios uniformes y homogéneos en la información.

### **Postulados Básicos de Contabilidad Gubernamental**

Los postulados básicos permiten la identificación, el análisis, la interpretación, la captación, el procesamiento y reconocimiento de las transacciones, transformaciones internas y otros eventos que afecten el ente público.

Los postulados básicos sustentan de manera técnica el registro de las operaciones, la elaboración y presentación de los estados financieros; basados en su razonamiento, eficiencia demostrada, respaldo en legislación especializada y aplicación de la Ley General de Contabilidad Gubernamental, con la finalidad de uniformar los métodos, procedimientos y prácticas contables.

Las cifras presentadas al 31 de diciembre de 2021 se rigen bajo los Postulados Básicos de Contabilidad Gubernamental emitidos en el Manual Único de Contabilidad Gubernamental para las Dependencias y Entidades Públicas del Gobierno y Municipios del Estado de México para dicho ejercicio.

### **Reconocimiento de los Efectos de la Inflación en la Información Financiera**

La entidad conforme al Manual Único de Contabilidad Gubernamental para las Dependencias y Entidades Públicas del Gobierno y Municipios del Estado de México, no realiza el procedimiento de reevaluación de los Estados Financieros mientras la economía no se encuentre en un entorno inflacionario, ya que esto ocurrirá cuando la inflación sea igual o mayor que el 26 por ciento acumulado durante los tres ejercicios anuales anteriores.

## **6. POLÍTICAS DE CONTABILIDAD SIGNIFICATIVAS**

La UAI lleva a cabo el registro de sus operaciones diarias a través del Sistema Integral de Contabilidad el cual se apega a los lineamientos establecidos en el Manual Único de Contabilidad Gubernamental para las Dependencias y Entidades Públicas de Gobierno y Municipios del Estado de México, en cuanto a las Normas Contables Gubernamentales que cumplan con los preceptos establecidos en el Código Financiero del Estado de México y a lo dispuesto en la Ley General de Contabilidad Gubernamental.

La Unidad de Asuntos Internos se apega en todo momento a las políticas establecidas en el Manual Único de Contabilidad Gubernamental.

### **Inversiones**

El efectivo se integra por los depósitos a la vista de cuentas bancarias abiertas para la captación de los recursos provenientes de su objeto y para el pago de deudas contraídas por el desarrollo de sus actividades.

### **Bienes Muebles**

Estos activos se registran a su valor de adquisición (costo histórico).

En todos los casos se deberán incluir los gastos y costos relacionados con su adquisición, así como el impuesto al valor agregado excepto cuando se trate de organismos sujetos a un régimen fiscal distinto al de no contribuyentes.

### **Reconocimiento de Ingresos y Egresos**

Los ingresos y los egresos se reconocen con base en lo devengado.

Los egresos se reconocen de acuerdo con las reglas de devengo contable.

### **Cuentas de orden Presupuestales de Ingresos y Egresos**

Con el propósito de contar con herramientas de control que permitan identificar los registros por ingresos y egresos de una Entidad con el ejercicio presupuestal, la Contaduría General Gubernamental de común acuerdo con el Órgano Técnico de Fiscalización del Poder Legislativo y los Municipios, optaron por incluir en el catálogo de cuentas, dentro del grupo de cuentas de orden, las cuentas presupuestales de ingresos y egresos.

Derivado de lo anterior, se debe registrar contable y presupuestalmente durante el ejercicio fiscal, en forma simultánea, tanto la ejecución del presupuesto de egresos como de la Ley de Ingresos.

### **Régimen Fiscal**

El régimen fiscal para las entidades públicas es el correspondiente a personas morales con fines no lucrativos y sus obligaciones fiscales se determinan conforme al objetivo y funciones asignadas en la Constitución Política del Estado Libre y Soberano de México, en la Ley que les da origen o en su Decreto de Creación, salvo los casos en que se realicen actividades distintas a la presentación de servicios públicos.

### **Indemnizaciones, Compensaciones por Retiro y Primas de Antigüedad**

Las entidades públicas no deberán registrar ninguna provisión para contingencias por las eventuales indemnizaciones y compensaciones que tenga que pagar a su personal, incluso a favor de terceros, en caso de despidos injustificados así resueltos por los Tribunales correspondientes o cualquier otra derivada de las relaciones laborales, pues consistentemente las deberán reconocer en el ejercicio en que se paguen, debido a que es en ese momento cuando se afecta el presupuesto de egresos del ejercicio.

### **Provisiones**

Considerando que todo gasto debe estar previsto en el presupuesto de Egresos autorizado para cada ejercicio fiscal, es improcedente la creación de cualquier tipo de provisión, como las provisiones para faltantes en inventarios y cuentas incobrables, entre otras; con excepción de aquellos organismos que por su actividad tengan mercancías de fácil acceso con público en general, quienes deberán realizar una provisión contable de acuerdo al porcentaje estimado de pérdidas por robo o mermas, atención médica a pacientes no derechohabientes y créditos otorgados a corto y mediano plazo.

## **7. POSICIÓN EN MONEDA EXTRANJERA Y PROTECCIÓN POR RIESGO CAMBIARIO**

El Organismo no realiza ningún tipo de transacción o registro en moneda extranjera.

## **8. REPORTE ANALÍTICO DEL ACTIVO**

Debe mostrar la siguiente información:

- a) Vida útil o porcentajes de depreciación. La depreciación se calcula mediante el método de línea recta a partir del mes siguiente de adquisición aplicando las tasas aprobadas en el Manual Único de Contabilidad

Gubernamental para las Dependencias y Entidades Públicas del Gobierno y Municipios del Estado de México.

- b) Durante el ejercicio 2021, no existieron cambios en los porcentajes de depreciación o valor residual de los activos.
- c) Los activos se registran con base en las políticas de registro establecidas en el Manual Único de Contabilidad Gubernamental, los cuales a la fecha no se han reflejados y registrados en el Programa SICOPA-WEB, por actualización de la página, en el cual se dan a conocer las características, fecha y monto de Adquisición, y la persona encargada del resguardo.

## **9. FIDEICOMISOS, MANDATOS Y ANÁLOGOS**

La Unidad de Asuntos Internos, no cuenta con ningún fideicomiso, mandatos y análogos a la fecha de preparación de los presentes estados financieros.

## **10. REPORTE DE RECAUDACIÓN**

La Unidad de Asuntos Internos, a través de la Unidad de Apoyo Administrativo, realiza la gestión para la liberación de recursos de acuerdo al presupuesto calendarizado del ejercicio, y solo cuenta con la liberación de recursos estatales, mismos que se van liberando mes a mes para las operaciones del Organismo.

## **11. INFORMACIÓN SOBRE LA DEUDA Y EL REPORTE ANALÍTICO DE LA DEUDA**

Al 31 de diciembre de 2020 y 2021, el Organismo no adquirió ningún tipo de deuda.

## **12. CALIFICACIONES OTORGADAS**

Al 31 de diciembre de 2020 y 2021, el Organismo no estuvo sujeto a ninguna valoración o calificación crediticia.

## **13. PROCESO DE MEJORA**

No Aplica.

## **14. INFORMACIÓN POR SEGMENTOS**

No Aplica.

## **15. EVENTOS POSTERIORES AL CIERRE**

No existen hechos ocurridos en el periodo del 31 de diciembre de 2020 y hasta el 31 de diciembre de 2021, que afecten económicamente al Organismo y que no se conocían a la fecha de cierre.

## **16. PARTES RELACIONADAS**

La Unidad de Asuntos Internos, no cuenta con partes relacionadas que pudieran ejercer influencia significativa sobre la toma de decisiones financieras y operativas.

## **17. RESPONSABILIDAD SOBRE LA PRESENTACIÓN RAZONABLE DE LOS ESTADOS FINANCIEROS**

“Bajo protesta de decir verdad, declaramos que los Estados Financieros y sus notas, son razonablemente correctos y son responsabilidad del emisor”.

## **DICTAMEN DE ESTADOS FINANCIEROS**

## UAI

El Despacho Deghosa Internacional Consultores S.C., dictaminó los Estados Financieros de la Unidad de Asuntos Internos (UAI), al 31 de diciembre de 2021, concluyendo que presentan razonablemente en todos los aspectos materiales, la situación financiera del Organismo.

# **INFORMACIÓN PRESUPUESTARIA**

UAI

## NOTA INGRESO PRESUPUESTAL

Con fundamento en la Fracción XXX del Artículo 61 de la Constitución Política del Estado Libre y Soberano de México que a la letra dice:

“Artículo 61.- Son facultades y obligaciones de la Legislatura:

...

XXX. Aprobar anualmente el Presupuesto de Egresos del Estado, previo examen, discusión y, en su caso, modificación del Proyecto enviado por el Ejecutivo Estatal, una vez aprobadas las contribuciones establecidas en la Ley de Ingresos del Estado, a más tardar el 15 de diciembre, o hasta el 31 del mismo mes, cuando inicie el periodo constitucional el Ejecutivo Federal. En el Presupuesto de Egresos se dispondrá de las medidas apropiadas para vigilar su correcta aplicación.

Si cumplidos los plazos a que se refiere el párrafo anterior no se hubieren aprobado los ordenamientos jurídico financieros referidos, seguirán en vigor hasta el 31 de enero del ejercicio fiscal inmediato siguiente los expedidos para el ejercicio fiscal inmediato anterior al de las iniciativas en discusión. En el caso de la Ley de Ingresos del Estado, sólo seguirán vigentes aquellos rubros que no se hayan visto afectados por la entrada en vigor de los ordenamientos legales correspondientes de carácter federal...”

Considerando que la Ley de Ingresos del Estado de México para el ejercicio fiscal del año 2021, fue autorizada mediante decreto número 233 de fecha 26 de enero y de acuerdo al Segundo Transitorio de la misma que a la letra dice:

### TRANSITORIOS

...

“SEGUNDO.- Esta Ley entrará en vigor al día siguiente de su publicación.”

La Ley de Ingresos del Estado de México para el ejercicio fiscal del año 2021 entró en vigor el 27 de Enero de 2021, y al amparo de la disposición Constitucional antes mencionada, se recibieron los ingresos necesarios para cubrir las erogaciones previstas en el Presupuesto de Egresos del año inmediato anterior por un monto de 4 millones 109.1 miles de pesos, mismos que sirvieron para sufragar las erogaciones de gasto corriente realizadas en el mes de Enero de 2021.

## NOTA EGRESO PRESUPUESTAL

Con fundamento en la Fracción XXX del Artículo 61 de la Constitución Política del Estado Libre y Soberano de México que a la letra dice:

“Artículo 61.- Son facultades y obligaciones de la Legislatura:

...

XXX. Aprobar anualmente el Presupuesto de Egresos del Estado, previo examen, discusión y, en su caso, modificación del Proyecto enviado por el Ejecutivo Estatal, una vez aprobadas las contribuciones establecidas en la Ley de Ingresos del Estado, a más tardar el 15 de diciembre, o hasta el 31 del mismo mes, cuando inicie el periodo constitucional el Ejecutivo Federal. En el Presupuesto de Egresos se dispondrá de las medidas apropiadas para vigilar su correcta aplicación.

Si cumplidos los plazos a que se refiere el párrafo anterior no se hubieren aprobado los ordenamientos jurídico financieros referidos, seguirán en vigor hasta el 31 de enero del ejercicio fiscal inmediato siguiente los expedidos para el ejercicio fiscal inmediato anterior al de las iniciativas en discusión... En el caso del Presupuesto de Egresos, la extensión de su vigencia se entenderá referida únicamente a lo relativo al gasto corriente.”

Considerando que el Presupuesto de Egresos del Gobierno del Estado de México para el ejercicio fiscal del año 2021, fue autorizado mediante decreto número 236 de fecha 26 de enero y de acuerdo al Segundo Transitorio del mismo que a la letra dice:

## TRANSITORIOS

...

“SEGUNDO. El presente Decreto entrará en vigor al día siguiente de su publicación.”

...

El Presupuesto de Egresos del Gobierno del Estado de México para el ejercicio fiscal del año 2021 entró en vigor el 27 de enero de 2021 y al amparo de la disposición Constitucional antes mencionada, se consideraron autorizadas las erogaciones de gasto corriente por un monto de 4 millones 109.1 miles de pesos, en el capítulo 1000; 3 millones 765.8 miles de pesos, en el capítulo 2000; y 335 mil pesos, en el capítulo 3000; para el periodo comprendido del 1 al 26 de enero de 2021.



CUENTA PÚBLICA DEL GOBIERNO, ORGANISMOS AUXILIARES Y AUTÓNOMOS DEL ESTADO DE MÉXICO 2021

Unidad de Asuntos Internos Ingresos y Egresos Del 1 de Enero al 31 de Diciembre de 2021 (Miles de pesos)													
CONCEPTO	AUTORIZADO	ASIGNADO	%	AMPLIACIÓN	REDUCCIÓN	AUTORIZADO FINAL	%	PRESUPUESTO EJERCIDO	%	VARIACIÓN INICIAL	%	VARIACIÓN MODIFICADO	%
<b>INGRESOS:</b>	66,331.5	70,440.6	100.0	14,000.0	3,158.9	81,281.7	100.0	67,496.0	100.0	-2,944.6	-4.2	13,785.7	17.0
<b>Superávit Ejercicio Anterior</b>		4,109.1	5.8			4,109.1	5.1	1,353.5	2.0	-2,755.6	-67.1	2,755.6	67.1
<b>Ordinarios</b>	66,331.5	66,331.5	94.2		3,158.9	63,172.6	77.7	52,050.7	77.1	-14,280.8	-21.5	11,121.9	17.6
<b>Estatales</b>	66,331.5	66,331.5	94.2		3,158.9	63,172.6	77.7	52,050.7	77.1	-14,280.8	-21.5	11,121.9	17.6
- Tributarios													
Impuestos sobre Erogaciones													
Impuestos sobre Tenencia													
Otros Impuestos y Accesorios													
- No Tributarios								6.7		6.7		-6.7	
Derechos													
Sector Central													
Organismos Auxiliares													
Aportaciones de Mejoras													
Productos								6.7		6.7		-6.7	
Aprovechamientos													
Ingresos Financieros													
Aportaciones y Cuotas de Seguridad Social													
Ingreso por Venta de Bienes y Servicios								10.1	.0	10.1		-10.1	
Transferencias, Asignaciones, Subsidio y Otras Ayudas	66,331.5	66,331.5	94.2		3,158.9	63,172.6	77.7	52,033.9	77.1	-14,297.6	-21.6	11,138.7	17.6
<b>Federales</b>													
Participaciones Federales													
Fondos de Aportaciones Ramo 33													
Otros Apoyos Federales													
<b>Extraordinarios</b>				14,000.0		14,000.0	17.2	14,091.8	20.9	14,091.8		-91.8	-0.7
Generación de Adefas								91.8	.1	91.8		-91.8	
Financiamientos				14,000.0		14,000.0	17.2	14,000.0	20.7	14,000.0			
<b>EGRESOS:</b>	66,331.5	70,440.6	100.0	33,725.9	22,884.8	81,281.7	100.0	65,309.1	100.0	5,131.5	7.3	15,972.6	19.7
<b>Poderes Legislativo y Judicial</b>													
Poder Legislativo													
Poder Judicial													
<b>Gasto Total de Poder Ejecutivo</b>	66,331.5	70,440.6	100.0	33,725.9	22,884.8	81,281.7	100.0	65,309.1	100.0	5,131.5	7.3	15,972.6	19.7
<b>Gasto Programable:</b>	66,331.5	70,440.6	100.0	33,725.9	22,884.8	81,281.7	100.0	65,309.1	100.0	5,131.5	7.3	15,972.6	19.7
<b>Gasto Corriente</b>	66,331.5	70,440.6	100.0	22,389.9	16,263.9	76,566.6	94.2	60,881.9	93.2	9,558.7	13.6	15,684.7	20.5
Servicios Personales	57,918.7	61,684.5	87.6	7,520.2	8,875.3	60,329.4	74.2	47,920.8	73.4	13,763.7	22.3	12,408.6	20.6
<b>Gasto Operativo</b>	8,412.8	8,756.1	12.4	14,869.7	7,388.6	16,237.2	20.0	12,961.1	19.8	-4,205.0	-48.0	3,276.1	20.2
- Materiales y Suministros	1,859.5	1,867.8	2.7	4,870.3	1,024.6	5,713.5	7.0	5,473.3	8.4	-3,605.5	-193.0	240.2	4.2
- Servicios Generales	6,553.3	6,888.3	9.8	9,999.4	6,364.0	10,523.7	12.9	7,487.8	11.5	-599.5	-8.7	3,035.9	28.8
<b>Transferencias</b>													
- Organismos Autonomos													
- Subsidios y Apoyos													
<b>Inversión Pública</b>				11,336.0	6,620.9	4,715.1	5.8	4,427.2	6.8	-4,427.2		287.9	6.1
- Bienes Muebles e Inmuebles				11,336.0	6,620.9	4,715.1	5.8	4,427.2	6.8	-4,427.2		287.9	6.1
- Obra Pública													
- Inversión Financiera													
<b>Gasto no Programable</b>													
<b>Transferencias a Municipios</b>													
- Participaciones													
- Aportaciones del Ramo 33													
- Convenios													
<b>Deuda Pública</b>													
- Costo Financiero de la Deuda													
- Amortizaciones													
- Pago de Adefas													
<b>Superávit(+)/ Déficit (-)</b>				-19,725.9	-19,725.9			2,186.9	3.3	-2,186.9	-3.1	-2,186.9	-2.7
<b>% de los Ingresos</b>								3.2					

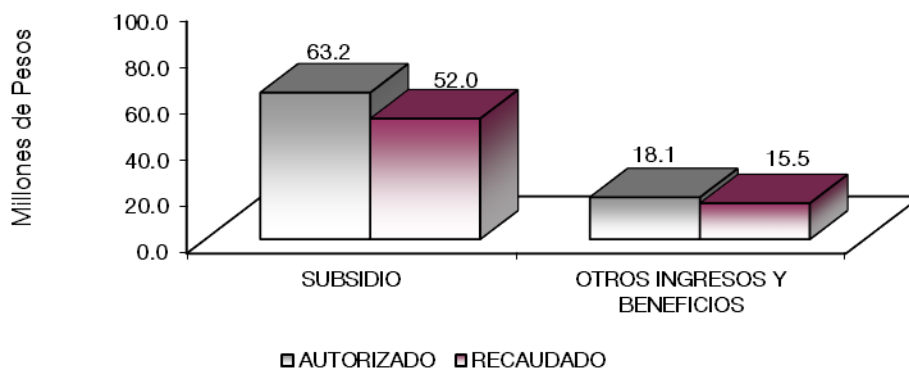
**Unidad de Asuntos Internos**  
**Estado Analítico de Ingresos**  
**Del 1 de Enero al 31 de Diciembre de 2021**  
**(Miles de Pesos)**

Rubro de Ingresos	Ingreso					Diferencia (6= 5 - 1 )
	Estimado	Ampliaciones y Reducciones	Modificado	Devengado	Recaudado	
	(1)	(2)	(3= 1 + 2)	(4)	(5)	
Impuestos			.0			.0
Cuotas y Aportaciones de Seguridad Social			.0			.0
Contribuciones de Mejoras			.0			.0
Derechos			.0			.0
Productos			.0	6.7	6.7	6.7
Aprovechamientos	4,109.1		4,109.1	1,363.6	1,363.6	-2,745.5
Ingresos por Ventas de Bienes, Prestación de Servicios y Otros Ingresos			.0			.0
Participaciones, Aportaciones, Convenios, Incentivos Derivados de la Colaboración Fiscal y Fondos Distintos de Aportaciones			.0			.0
Transferencias, Asignaciones, Subsidios y Subvenciones, y Pensiones y Jubilaciones	66,331.5	-3,158.9	63,172.6	52,033.9	52,033.9	-14,297.6
Ingresos Derivados de Financiamientos		14,000.0	14,000.0	14,091.8	14,091.8	14,091.8
<b>Total</b>	<b>70,440.6</b>	<b>10,841.1</b>	<b>81,281.7</b>	<b>67,496.0</b>	<b>67,496.0</b>	<b>-2,944.6</b>
				<b>Ingresos excedentes<sup>1</sup></b>		

Estado Analítico de Ingresos Por Fuente de Financiamiento	Ingreso					Diferencia (6= 5 - 1 )
	Estimado	Ampliaciones y Reducciones	Modificado	Devengado	Recaudado	
	(1)	(2)	(3= 1 + 2)	(4)	(5)	
<b>Ingresos del Poder Ejecutivo Federal o Estatal y de los Municipios</b>	<b>.0</b>	<b>.0</b>	<b>.0</b>	<b>.0</b>	<b>.0</b>	<b>.0</b>
Impuestos			.0			.0
Cuotas y Aportaciones de Seguridad Social			.0			.0
Contribuciones de Mejoras			.0			.0
Derechos			.0			.0
Productos			.0			.0
Aprovechamientos			.0			.0
Participaciones, Aportaciones, Convenios, Incentivos Derivados de la Colaboración Fiscal y Fondos Distintos de Aportaciones			.0			.0
Transferencias, Asignaciones, Subsidios y Subvenciones, y Pensiones y Jubilaciones			.0			.0
<b>Ingresos de los Entes Públicos de los Poderes Legislativo y Judicial, de los Órganos Autónomos y del Sector Paraestatal o Paramunicipal, así como de las Empresas Productivas del Estado</b>	<b>70,440.6</b>	<b>-3,158.9</b>	<b>67,281.7</b>	<b>53,404.2</b>	<b>53,404.2</b>	<b>-17,036.4</b>
Cuotas y Aportaciones de Seguridad Social			.0			.0
Productos			.0	6.7	6.7	6.7
Ingresos por Venta de Bienes, Prestación de Servicios y Otros Ingresos	4,109.1		4,109.1	1,363.6	1,363.6	-2,745.5
Transferencias, Asignaciones, Subsidios y Subvenciones, y Pensiones y Jubilaciones	66,331.5	-3,158.9	63,172.6	52,033.9	52,033.9	-14,297.6
<b>Ingresos Derivados de Financiamiento</b>	<b>.0</b>	<b>14,000.0</b>	<b>14,000.0</b>	<b>14,091.8</b>	<b>14,091.8</b>	<b>14,091.8</b>
Ingresos Derivados de Financiamientos	.0	14,000.0	14,000.0	14,091.8	14,091.8	14,091.8
<b>Total</b>	<b>70,440.6</b>	<b>10,841.1</b>	<b>81,281.7</b>	<b>67,496.0</b>	<b>67,496.0</b>	<b>-2,944.6</b>
				<b>Ingresos excedentes<sup>1</sup></b>		

CUENTA PÚBLICA DEL GOBIERNO, ORGANISMOS AUXILIARES Y AUTÓNOMOS DEL ESTADO DE MÉXICO 2021

Unidad de Asuntos Internos								
INGRESOS								
(Miles de Pesos)								
INGRESOS	AUTORIZADO	ASIGNADO	PRESUPUESTO 2021		TOTAL AUTORIZADO	RECAUDADO	VARIACIÓN	
			ASIGNACIONES Y/O AMPLIACIONES	REDUCCIONES Y/O DISMINUCIONES			IMPORTE	%
<b>PARTICIPACIONES, APORTACIONES, TRANSFERENCIAS, ASIGNACIONES, SUBSIDIOS Y OTRAS AYUDAS</b>	<b>66,331.5</b>	<b>66,331.5</b>		<b>3,158.9</b>	<b>63,172.6</b>	<b>52,033.9</b>	<b>11,138.7</b>	<b>17.6</b>
Subsidio	66,331.5	66,331.5		3,158.9	63,172.6	52,033.9	11,138.7	17.6
<b>OTROS INGRESOS Y BENEFICIOS</b>		<b>4,109.1</b>	<b>14,000.0</b>		<b>18,109.1</b>	<b>15,462.1</b>	<b>2,647.0</b>	<b>14.6</b>
Productos						6.7	-6.7	
Pasivos que se Generen como Resultado de Erogaciones que se Devengan en el Ejercicio Fiscal pero que queden Pendientes de Liquidar al Cierre del Mismo						91.8	-91.8	
Disponibilidades Financieras de Ejercicios Anteriores			14,000.0		14,000.0	14,000.0		
Aplicación de Remanentes		4,109.1			4,109.1	1,353.5	2,755.6	67.1
Ingresos Diversos						10.1	-10.1	
<b>T O T A L</b>	<b>66,331.5</b>	<b>70,440.6</b>	<b>14,000.0</b>	<b>3,158.9</b>	<b>81,281.7</b>	<b>67,496.0</b>	<b>13,785.7</b>	<b>17.0</b>



## NOTAS AL PRESUPUESTO DE INGRESOS

### INGRESOS

El presupuesto asignado para el ejercicio 2021 es de 70 millones 440.6 miles de pesos, durante el ejercicio se tuvieron ampliaciones por 14 millones por Disponibilidades Financieras y reducciones por 3 millones 158.9 miles de pesos, quedando un presupuesto modificado de 81 millones 281.7 miles de pesos,

lográndose recaudar 67 millones 496 miles de pesos, presentando una variación de más por 15 millones 139.2 mil pesos, que representó el 17 por ciento respecto al monto autorizado.

#### **PARTICIPACIONES, APORTACIONES, TRANSFERENCIAS, ASIGNACIONES, SUBSIDIOS Y OTRAS AYUDAS**

Se tenía previsto para el ejercicio 2021 un asignado de 66 millones 331.5 miles de pesos, durante el ejercicio se tuvieron unas reducciones por 3 millones 158.9 miles de pesos, quedando un autorizado modificado por 63 millones 172.6 mil pesos y se lograron recaudar 52 millones 33.9 miles de pesos, presentando una variación de más por 11 millones 138.7 miles de pesos, lo que representó un 17.6 del presupuesto asignado.

#### **OTROS INGRESOS Y BENEFICIOS VARIOS**

Para este concepto se autorizaron ampliaciones por 14 millones, lograron recaudar 15 millones 462.1 miles de pesos, de los cuales se recaudaron 6.7 miles de pesos de productos financieros y 14 millones de pesos de Disponibilidades Financieras, así como 4 millones 109.1 de aplicaciones de remanentes, pasivos pendientes de liquidad al cierre del ejercicio 91.8 miles de pesos, de Ingresos Diversos 10.1 miles de pesos, lo que representó un 22.1 del presupuesto asignado.

CUENTA PÚBLICA DEL GOBIERNO, ORGANISMOS AUXILIARES Y AUTÓNOMOS DEL ESTADO DE MÉXICO 2021

Unidad de Asuntos Internos						
Estado Analítico del Ejercicio del Presupuesto de Egresos						
Clasificación por Objeto del Gasto (Capítulo y Concepto)						
Del 1 de Enero al 31 de Diciembre de 2021						
(Miles de Pesos)						
Concepto	Egresos					Subejercicio
	Aprobado	Ampliaciones/ (Reducciones)	Modificado	Devengado	Pagado	
	1	2	3 = (1 + 2)	4	5	
<b>Servicios Personales</b>	<b>61,684.5</b>	<b>-1,355.1</b>	<b>60,329.4</b>	<b>47,920.8</b>	<b>47,831.7</b>	<b>12,408.6</b>
Remuneraciones al Personal de Carácter Permanente	27,203.5	-3,056.1	24,147.4	20,019.2	20,019.2	4,128.2
Remuneraciones al Personal de Carácter Transitorio	19,334.0	295.7	19,629.7	16,737.8	16,737.8	2,891.9
Remuneraciones Adicionales y Especiales			.0			.0
Seguridad Social	9,091.2	28.4	9,119.6	6,180.5	6,180.5	2,939.1
Otras Prestaciones Sociales y Económicas	3,628.8	1,618.9	5,247.7	3,811.8	3,811.8	1,435.9
Previsiones			.0			.0
Pago de Estímulos a Servidores Públicos	2,427.0	-242.0	2,185.0	1,171.5	1,082.4	1,013.5
<b>Materiales y Suministros</b>	<b>1,867.8</b>	<b>3,845.7</b>	<b>5,713.5</b>	<b>5,473.3</b>	<b>5,473.3</b>	<b>240.2</b>
Materiales de Administración, Emisión de Documentos y Artículos Oficiales	434.3	1,002.7	1,437.0	1,412.1	1,412.1	24.9
Alimentos y Utensilios	46.2	-7.2	39.0	34.1	34.1	4.9
Materias Primas y Materiales de Producción y Comercialización			.0			.0
Materiales y Artículos de Construcción y de Reparación	36.9	201.3	238.2	235.2	235.2	3.0
Productos Químicos, Farmacéuticos y de Laboratorio	2.9	29.9	32.8	25.1	25.1	7.7
Combustibles, Lubricantes y Aditivos	1,238.7	-101.3	1,137.4	1,022.9	1,022.9	114.5
Vestuario, Blancos, Prendas de Protección y Artículos Deportivos	21.5	2,363.3	2,384.8	2,329.7	2,329.7	55.1
Materiales y Suministros Para Seguridad		31.9	31.9	31.9	31.9	.0
Herramientas, Refacciones y Accesorios Menores	87.3	325.1	412.4	382.3	382.3	30.1
<b>Servicios Generales</b>	<b>6,888.3</b>	<b>3,635.4</b>	<b>10,523.7</b>	<b>7,487.8</b>	<b>7,485.1</b>	<b>3,035.9</b>
Servicios Básicos	807.1	-146.8	660.3	464.2	464.2	196.1
Servicios de Arrendamiento	1,454.3	1,073.8	2,528.1	1,376.3	1,376.3	1,151.8
Servicios Profesionales, Científicos, Técnicos y Otros Servicios	1,639.5	1,178.8	2,818.3	2,231.0	2,231.0	587.3
Servicios Financieros, Bancarios y Comerciales	196.2	-33.4	162.8	129.1	129.1	33.7
Servicios de Instalación, Reparación, Mantenimiento y Conservación	1,470.3	450.5	1,920.8	1,736.4	1,736.4	184.4
Servicios de Comunicación Social y Publicidad	40.1	-26.1	14.0	7.8	7.8	6.2
Servicios de Traslado y Váticos	38.0	-33.8	4.2	2.0	2.0	2.2
Servicios Oficiales	1,242.8	1,172.4	2,415.2			2,415.2
Otros Servicios Generales			.0	1,541.0	1,538.3	-1,541.0
<b>Transferencias, Asignaciones, Subsidios y Otras Ayudas</b>	<b>.0</b>	<b>.0</b>	<b>.0</b>	<b>.0</b>	<b>.0</b>	<b>.0</b>
Transferencias Internas y Asignaciones al Sector Público			.0			.0
Transferencias al Resto del Sector Público			.0			.0
Subsidios y Subvenciones			.0			.0
Ayudas Sociales			.0			.0
Pensiones y Jubilaciones			.0			.0
Transferencias a Fideicomisos, Mandatos y Otros Análogos			.0			.0
Transferencias a la Seguridad Social			.0			.0
Donativos			.0			.0
Transferencias al Exterior			.0			.0
<b>Bienes Muebles, Inmuebles e Intangibles</b>	<b>.0</b>	<b>4,715.1</b>	<b>4,715.1</b>	<b>4,427.2</b>	<b>4,427.2</b>	<b>287.9</b>
Mobiliario y Equipo de Administración		4,618.6	4,618.6	4,330.9	4,330.9	287.7
Mobiliario y Equipo Educacional y Recreativo			.0			.0
Equipo e Instrumental Médico y de Laboratorio			.0			.0
Vehículos y Equipo de Transporte		35.0	35.0	34.8	34.8	.2
Equipo de Defensa y Seguridad			.0			.0
Maquinaria, Otros Equipos y Herramientas		61.5	61.5	61.5	61.5	.0
Activos Biológicos			.0			.0
Bienes Inmuebles			.0			.0
Activos Intangibles			.0			.0
<b>Inversión Pública</b>	<b>.0</b>	<b>.0</b>	<b>.0</b>	<b>.0</b>	<b>.0</b>	<b>.0</b>
Obra Pública en Bienes de Dominio Público			.0			.0
Obra Pública en Bienes Propios			.0			.0
Proyectos Productivos y Acciones de Fomento			.0			.0
<b>Inversiones Financieras y Otras Provisiones</b>	<b>.0</b>	<b>.0</b>	<b>.0</b>	<b>.0</b>	<b>.0</b>	<b>.0</b>
Inversiones Para el Fomento de Actividades Productivas			.0			.0
Acciones y Participaciones de Capital			.0			.0
Compra de Títulos y Valores			.0			.0
Concesión de Préstamos			.0			.0
Inversiones en Fideicomisos, Mandatos y Otros Análogos			.0			.0
Otras Inversiones Financieras			.0			.0
Provisiones para Contingencias y Otras Erogaciones Especiales			.0			.0
<b>Participaciones y Aportaciones</b>	<b>.0</b>	<b>.0</b>	<b>.0</b>	<b>.0</b>	<b>.0</b>	<b>.0</b>
Participaciones			.0			.0
Aportaciones			.0			.0
Convenios			.0			.0
<b>Deuda Pública</b>	<b>.0</b>	<b>.0</b>	<b>.0</b>	<b>.0</b>	<b>.0</b>	<b>.0</b>
Amortización de la Deuda Pública			.0			.0
Intereses de la Deuda Pública			.0			.0
Comisiones de la Deuda Pública			.0			.0
Gastos de la Deuda Pública			.0			.0
Costo por Coberturas			.0			.0
Apoyos Financieros			.0			.0
Adeudos de Ejercicios Fiscales Anteriores			.0			.0
<b>Total del Gasto</b>	<b>70,440.6</b>	<b>10,841.1</b>	<b>81,281.7</b>	<b>65,309.1</b>	<b>65,217.30</b>	<b>15,972.6</b>

**Unidad de Asuntos Internos**  
**Estado Analítico del Ejercicio del Presupuesto de Egresos**  
**Clasificación Económica (por Tipo de Gasto)**  
**Del 1 de Enero al 31 de Diciembre de 2021**  
**(Miles de Pesos)**

Concepto	Egresos					Subejercicio
	Aprobado	Ampliaciones/ (Reducciones)	Modificado	Devengado	Pagado	
	1	2	3 = (1 + 2)	4	5	
Gasto Corriente	70,440.6	10,841.1	81,281.7	65,309.1	65,217.3	15,972.6
Gasto de Capital			-			-
Amortización de la Deuda y Disminución de Pasivos			-			-
Pensiones y Jubilaciones			-			-
Participaciones			-			-
<b>Total del Gasto</b>	<b>70,440.6</b>	<b>10,841.1</b>	<b>81,281.7</b>	<b>65,309.1</b>	<b>65,217.3</b>	<b>15,972.6</b>

**Unidad de Asuntos Internos**  
**Estado Analítico del Ejercicio del Presupuesto de Egresos**  
**Clasificación Administrativa**  
**Del 1 de Enero al 31 de Diciembre de 2021**  
**(Miles de Pesos)**

Concepto	Egresos					Subejercicio
	Aprobado	Ampliaciones/ (Reducciones)	Modificado	Devengado	Pagado	
	1	2	3 = (1 + 2)	4	5	
Entidades Paraestatales y Fideicomisos No Empresariales y No Financieros	70,440.6	10,841.1	81,281.7	65,309.1	65,217.3	15,972.6
Instituciones Públicas de Seguridad Social			-			-
Entidades Paraestatales Empresariales No Financieras con Participación Estatal Mayoritaria			-			-
Fideicomisos Empresariales No Financieros con Participación Estatal Mayoritaria			-			-
Entidades Paraestatales Empresariales Financieras Monetarias con Participación Estatal Mayoritaria			-			-
Entidades Paraestatales Empresariales Financieras No Monetarias con Participación Estatal Mayoritaria			-			-
Fideicomisos Financieros Públicos con Participación Estatal Mayoritaria			-			-
<b>Total del Gasto</b>	<b>70,440.6</b>	<b>10,841.1</b>	<b>81,281.7</b>	<b>65,309.1</b>	<b>65,217.3</b>	<b>15,972.6</b>

**Unidad de Asuntos Internos**  
**Estado Analítico del Ejercicio del Presupuesto de Egresos**  
**Clasificación Administrativa**  
**Del 1 de Enero al 31 de Diciembre de 2021**  
**(Miles de Pesos)**

Concepto	Egresos					Subejercicio
	Aprobado	Ampliaciones/ (Reducciones)	Modificado	Devengado	Pagado	
	1	2	3 = (1 + 2)	4	5	
206C030000 Unidad de Asuntos Internos	70,440.6	10,841.1	81,281.7	65,309.1	65,217.3	15,972.6
<b>Total del Gasto</b>	<b>70,440.6</b>	<b>10,841.1</b>	<b>81,281.7</b>	<b>65,309.1</b>	<b>65,217.3</b>	<b>15,972.6</b>

CUENTA PÚBLICA DEL GOBIERNO, ORGANISMOS AUXILIARES Y AUTÓNOMOS DEL ESTADO DE MÉXICO 2021

**Unidad de Asuntos Internos**  
**Estado Analítico del Ejercicio del Presupuesto de Egresos**  
**Clasificación Administrativa**  
**Del 1 de Enero al 31 de Diciembre de 2021**  
**(Miles de Pesos)**

Concepto	Egresos					Subejercicio 6 = ( 3 - 4 )
	Aprobado	Ampliaciones/ (Reducciones)	Modificado	Devengado	Pagado	
	1	2	3 = ( 1 + 2 )	4	5	
Poder Ejecutivo	70,440.6	10,841.1	81,281.7	65,309.1	65,217.3	15,972.6
Poder Legislativo			-			-
Poder Judicial			-			-
Órganos Autónomos			-			-
<b>Total del Gasto</b>	<b>70,440.6</b>	<b>10,841.1</b>	<b>81,281.7</b>	<b>65,309.1</b>	<b>65,217.3</b>	<b>15,972.6</b>

**Unidad de Asuntos Internos**  
**Estado Analítico del Ejercicio del Presupuesto de Egresos**  
**Clasificación Funcional (Finalidad y Función)**  
**Del 1 de Enero al 31 de Diciembre de 2021**  
**(Miles de Pesos)**

Concepto	Egresos					Subejercicio 6 = ( 3 - 4 )
	Aprobado	Ampliaciones/ (Reducciones)	Modificado	Devengado	Pagado	
	1	2	3 = ( 1 + 2 )	4	5	
<b>Gobierno</b>	<b>70,440.6</b>	<b>10,841.1</b>	<b>81,281.7</b>	<b>65,309.1</b>	<b>65,217.3</b>	<b>15,972.6</b>
Legislación			-			-
Justicia			-			-
Coordinación de la Política de Gobierno	1,819.7	366.5	2,186.2	1,749.3	1,749.3	436.9
Relaciones Exteriores			-			-
Asuntos Financieros y Hacendarios			-			-
Seguridad Nacional			-			-
Asuntos de Orden Público y de Seguridad Interior	68,620.9	10,474.6	79,095.5	63,559.8	63,468.0	15,535.7
Otros Servicios Generales			-			-
<b>Desarrollo Social</b>	-	-	-	-	-	-
Protección Ambiental			-			-
Vivienda y Servicios a la Comunidad			-			-
Salud			-			-
Recreación, Cultura y Otras Manifestaciones Sociales			-			-
Educación			-			-
Protección Social			-			-
Otros Asuntos Sociales			-			-
<b>Desarrollo Económico</b>	-	-	-	-	-	-
Asuntos Económicos, Comerciales y Laborales en General			-			-
Agropecuaria, Silvicultura, Pesca y Caza			-			-
Combustibles y Energía			-			-
Minería, Manufacturas y Construcción			-			-
Transporte			-			-
Comunicaciones			-			-
Turismo			-			-
Ciencia, Tecnología e Innovación			-			-
Otras Industrias y Otros Asuntos Económicos			-			-
<b>Otras no Clasificadas en Funciones Anteriores</b>	-	-	-	-	-	-
Transacciones de la Deuda Pública / Costo Financiero de la Deuda			-			-
Transferencias, Participaciones y Aportaciones entre Diferentes Niveles y Órdenes de Gobierno			-			-
Saneariamiento del Sistema Financiero			-			-
Adeudos de Ejercicios Fiscales Anteriores			-			-
<b>Total del Gasto</b>	<b>70,440.6</b>	<b>10,841.1</b>	<b>81,281.7</b>	<b>65,309.1</b>	<b>65,217.3</b>	<b>15,972.6</b>

**Unidad de Asuntos Internos  
Endeudamiento Neto  
Del 1 de Enero al 31 de Diciembre de 2021  
(Miles de Pesos)**

Identificación de Crédito o Instrumento	Contratación/Colocación	Amortización	Endeudamiento Neto
	A	B	C = A - B
<b>Créditos Bancarios</b>			
			-
			-
			-
			-
			-
			-
<b>Total Créditos Bancarios</b>	-	-	-

<b>Otros Instrumentos de Deuda</b>			
			-
			-
			-
			-
			-
			-
<b>Total Otros Instrumentos de Deuda</b>	-	-	-

<b>TOTAL</b>	-	-	-
--------------	---	---	---

**Unidad de Asuntos Internos  
Intereses de la Deuda  
Del 1 de Enero al 31 de Diciembre de 2021  
(Miles de Pesos)**

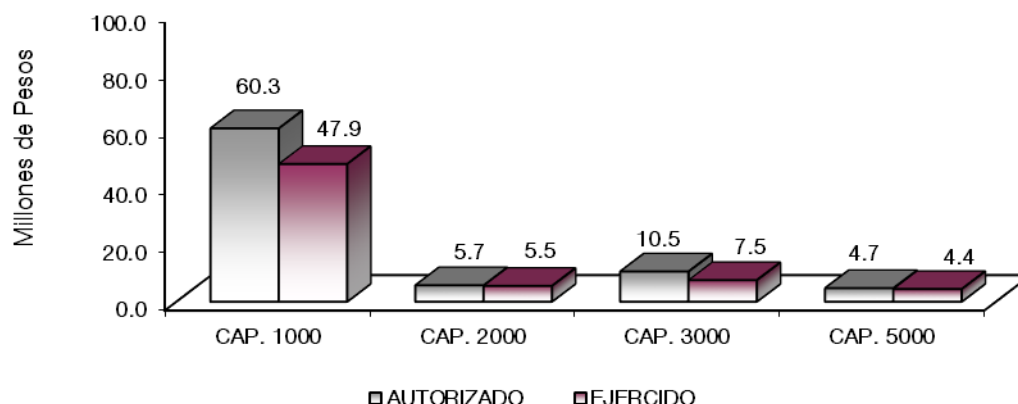
Identificación de Crédito o Instrumento	Devengado	Pagado
<b>Créditos Bancarios</b>		
<b>Total de Intereses de Créditos Bancarios</b>	-	-

<b>Otros Instrumentos de Deuda</b>		
<b>Total de Intereses de Otros Instrumentos de Deuda</b>	-	-

<b>TOTAL</b>	-	-
--------------	---	---



Unidad de Asuntos Internos									
EGRESOS POR CAPÍTULO									
(Miles de Pesos)									
EGRESOS	AUTORIZADO	ASIGNADO	PRESUPUESTO 2021		TOTAL AUTORIZADO	EJERCIDO	VARIACIÓN		
			ASIGNACIONES Y/O AMPLIACIONES	REDUCCIONES Y/O DISMINUCIONES			IMPORTE	%	
Servicios Personales	57,918.7	61,684.5	7,520.2	8,875.3	60,329.4	47,920.8	12,408.6	20.6	
Materiales y Suministros	1,859.5	1,867.8	4,870.3	1,024.6	5,713.5	5,473.3	240.2	4.2	
Servicios Generales	6,553.3	6,888.3	9,999.4	6,364.0	10,523.7	7,487.8	3,035.9	28.8	
Bienes Muebles, Inmuebles e Intangibles			11,336.0	6,620.9	4,715.1	4,427.2	287.9	6.1	
<b>T O T A L</b>	<b>66,331.5</b>	<b>70,440.6</b>	<b>33,725.9</b>	<b>22,884.8</b>	<b>81,281.7</b>	<b>65,309.1</b>	<b>15,972.6</b>	<b>19.7</b>	



## NOTAS AL PRESUPUESTO DE EGRESOS

### EGRESOS

Se asignaron 70 millones 440.6 miles de pesos, presentando ampliaciones, reducciones y traspasos presupuestarios netos de menos por 10 millones 841.1 miles de pesos, presentando un presupuesto modificado de 81 millones 281.7 miles de pesos, el monto ejercido fue de 65 millones 309.1 miles de pesos, presentándose un subejercicio de 15 millones 972.6 miles de pesos.

La variación fue en cumplimiento al acuerdo y contención del gasto y ahorro presupuestal.

### SERVICIOS PERSONALES

Se asignaron 61 millones 684.5 miles de pesos, presentando reducciones netas de menos por un millón 355.1 miles de pesos, presentando un presupuesto modificado de 60 millones 329.4 miles de pesos, ejerciéndose 47 millones 920.8 miles de pesos, teniendo un subejercicio de 12 millones 408.6 miles de pesos.

### MATERIALES Y SUMINISTROS

Se tuvo un presupuesto asignado de un millón 867.8 miles de pesos, presentando reducciones netas de menos por 3 millones 845.7 miles de pesos, presentando un presupuesto modificado de 5 millones 713.5 miles de pesos, ejerciéndose 5 millones 473.3 miles de pesos, presentando un subejercicio de 240.2 miles de pesos. El ejercido se aplicó principalmente en la adquisición de bienes muebles, materiales y equipos menores de oficina, material y enseres de limpieza, materiales y útiles para el procesamiento en equipos y bienes informáticos, materiales de construcción, combustibles lubricantes y aditivos.

### **SERVICIOS GENERALES**

Se tuvo un presupuesto asignado de 6 millones 888.3 miles de pesos, presentando ampliaciones y traspasos netos de menos 3 millones 635.4 miles de pesos, presentando un presupuesto modificado de 10 millones 523.7 miles de pesos, ejerciéndose 7 millones 487.8 miles de pesos, por lo que se tuvo un subejercicio de 3 millones 35.9 miles de pesos. El ejercido se aplicó al gasto de los servicios necesarios para el desarrollo de las actividades del Organismo, entre estos están, el servicio de energía eléctrica, telefonía convencional, vigilancia, además de seguros y fianzas e impuestos y derechos, principalmente.

### **BIENES MUEBLES. INMUEBLES E INTANGIBLES**

Se una ampliación de 4 millones 715.1 miles de pesos, presentando un presupuesto modificado de 4 millones 715.5 miles de pesos, ejerciéndose 4 millones 427.2 miles de pesos, por lo que se tuvo un subejercicio de 287.9 miles de pesos.

CUENTA PÚBLICA DEL GOBIERNO, ORGANISMOS AUXILIARES Y AUTÓNOMOS DEL ESTADO DE MÉXICO 2021

INFORMACIÓN PRESUPUESTAL

UNIDAD DE ASUNTOS INTERNOS  
EGRESOS POR OBJETO DEL GASTO  
(Miles de Pesos)

CAPÍTULO Y OBJETO DEL GASTO	PRESUPUESTO 2021						
	AUTORIZADO	ASIGNADO	ASIGNACIONES Y/O AMPLIACIONES	REDUCCIONES Y/O DISMINUCIONES	TOTAL AUTORIZADO	EJERCIDO	VARIACIÓN
<b>SERVICIOS PERSONALES</b>	<b>57,918.7</b>	<b>61,684.5</b>	<b>7,520.2</b>	<b>8,875.3</b>	<b>60,329.4</b>	<b>47,920.8</b>	<b>12,408.6</b>
Sueldo Base	25,562.6	27,203.5	2,381.7	5,437.8	24,147.4	20,019.2	4,128.2
Prima por Años de Servicio	273.7	295.4	42.9	21.6	316.7	270.2	46.5
Prima Adicional por Permanencia en el Servicio	7.3	7.9	1.6	.9	8.6	6.6	2.0
Prima Vacacional	1,507.4	1,509.0	44.1	22.8	1,530.3	1,322.0	208.3
Aguinaldo	3,649.2	3,653.0	436.6	338.3	3,751.3	3,285.5	465.8
Compensación por Retabulación	2,124.5	2,334.7	976.8	477.3	2,834.2	2,610.9	223.3
Gratificación	9,008.6	9,512.3	160.3	459.5	9,213.1	7,518.5	1,694.6
Gratificación por Convenio	1,772.5	1,773.8	6.1	67.6	1,712.3	1,502.7	209.6
Gratificación por Productividad	234.5	234.5			234.5	195.1	39.4
Estudios Superiores	12.5	13.4	36.9	21.6	28.7	26.3	2.4
Aportaciones de Servicio de Salud	3,776.7	3,998.3	1.9	.9	3,999.3	2,853.7	1,145.6
Aportaciones al Sistema Solidario de Reparto	2,753.8	2,918.2	2.7	.7	2,920.2	2,117.6	802.6
Aportaciones del Sistema de Capitalización individual	740.0	772.7			772.7	435.4	337.3
Aportaciones para Financiar los Gastos Generales de Administración del ISSEMyM	349.0	368.4	.3	.1	368.6	250.1	118.5
Aportaciones para Riesgo de Trabajo	393.2	425.3	45.4	20.2	450.5	414.1	36.4
Seguros y Fianzas	608.3	608.3			608.3	109.7	498.6
Cuotas para Fondo de Retiro	358.6	382.9			382.9	300.2	82.7
Seguro de Separación Individualizado	1,669.2	1,719.0		43.1	1,675.9	524.7	1,151.2
Liquidaciones por Indemnizaciones, por Sueldos y Salarios Caidos			2,566.9	1,283.5	1,283.4	1,283.4	
Becas para Hijos de Trabajadores Sindicalizados	70.5	70.5	58.2		128.7	123.0	5.7
Días Cívicos y Económicos	100.8	100.8	20.0	10.0	110.8	101.0	9.8
Día del Maestro y del Servidor Público	146.1	146.1	17.5	8.7	154.9	133.0	21.9
Otros Gastos Derivados de Convenio	229.7	232.6	94.9	38.1	289.4	282.3	7.1
Asignaciones extraordinarias para servidores publicos sindicalizados	54.9	72.6	3.5	1.7	74.4	17.8	56.6
Despensa	820.4	904.3	461.7	218.7	1,147.3	1,046.3	101.0
Reconocimiento a Servidores Públicos			14.8		14.8	14.8	
Estímulos por Puntualidad y Asistencia	1,694.7	2,427.0	71.1	402.2	2,095.9	1,082.4	1,013.5
Recompensas			74.3		74.3	74.3	
<b>MATERIALES Y SUMINISTROS</b>	<b>1,859.5</b>	<b>1,867.8</b>	<b>4,870.3</b>	<b>1,024.6</b>	<b>5,713.5</b>	<b>5,473.3</b>	<b>240.2</b>
Materiales y Útiles de Oficina	132.2	132.2	510.2	152.6	489.8	489.5	.3
Enseres de Oficina	4.8	4.8	61.5	17.7	48.6	47.8	.8
Material de Información	225.1	225.1	567.1	246.7	545.5	543.6	1.9
Material y Enseres de Limpieza	60.0	65.0	321.9	36.6	350.3	328.5	21.8
Material para Identificación y Registro	7.2	7.2	1.9	6.3	2.8	2.8	
Productos Alimenticios para Personas	34.2	35.4	11.0	15.3	31.1	28.4	2.7

U A I

CAPÍTULO Y OBJETO DEL GASTO	P R E S U P U E S T O 2 0 2 1				TOTAL AUTORIZADO	EJERCIDO	VARIACIÓN
	AUTORIZADO	ASIGNADO	ASIGNACIONES Y/O AMPLIACIONES	REDUCCIONES Y/O DISMINUCIONES			
Utensilios para el Servicio de Alimentación	10.8	10.8		2.9	7.9	5.7	2.2
Material Eléctrico y Electrónico	24.6	24.7	45.1	33.0	36.8	36.8	
Artículos metálicos para la construcción			62.8	30.0	32.8	29.9	2.9
Material de Señalización	8.6	8.6	7.9	12.4	4.1	4.1	
Árboles y Plantas de Ornato			4.0	2.0	2.0	2.0	
Materiales de Construcción			175.9	68.4	107.5	107.5	
Estructuras y Manufacturas para Todo Tipo de Construcción	3.6	3.6	81.0	29.6	55.0	55.0	.0
Medicinas y Productos Farmacéuticos	2.9	2.9	16.5	1.4	18.0	11.0	7.0
Materiales, Accesorios y Suministros Médicos			14.8		14.8	14.0	.8
Combustibles, Lubricantes y Aditivos	1,238.7	1,238.7	39.4	140.7	1,137.4	1,023.0	114.4
Carbon y sus derivados			.8	.8			
Vestuario y Uniformes			2,260.7	8.3	2,252.4	2,222.4	30.0
Prendas de Seguridad y Protección Personal	19.4	21.5	203.9	94.9	130.5	105.3	25.2
Blancos y Otros Productos Textiles			1.9		1.9	1.9	
Prendas de Protección			63.8	31.9	31.9	31.9	
Refacciones, Accesorios y Herramientas	3.6	3.6	23.5	6.5	20.6	12.2	8.4
Refacciones y Accesorios Menores de Edificios	21.9	21.8	18.0	25.3	14.5	14.3	.2
Refacciones y Accesorios para Equipo de Cómputo	47.5	47.5	120.0	31.5	136.0	136.0	
Refacciones y Accesorios Menores para Equipo de Transporte	14.4		93.3	5.4	87.9	78.1	9.8
Artículos para la Extinción de Incendios		14.4	18.2	3.2	29.4	29.4	.0
Otros Enseres			145.2	21.2	124.0	112.2	11.8
<b>SERVICIOS GENERALES</b>	<b>6,553.3</b>	<b>6,888.3</b>	<b>9,999.4</b>	<b>6,364.0</b>	<b>10,523.7</b>	<b>7,487.8</b>	<b>3,035.9</b>
Servicio de Energía Eléctrica	201.6	228.2	1.2	16.5	212.9	176.9	36.0
Servicio de Agua	84.8	99.0	17.7	21.2	95.5	80.0	15.5
Servicio de Telefonía Convencional	281.7	284.9		96.8	188.1	92.8	95.3
Servicio de telefonía celular	14.6	14.6	33.6	14.6	33.6	15.0	18.6
Servicios de Radiocalización y Telecomunicación	83.8	84.0		44.6	39.4	22.7	16.7
Servicios de Acceso a Internet	96.4	96.4	18.0	23.6	90.8	76.8	14.0
Arrendamiento de Edificios y Locales	1,343.1	1,454.3		2.3	1,452.0	1,338.5	113.5
Arrendamiento de Vehículos			4,079.8	3,041.4	1,038.4		1,038.4
Arrendamiento de Activos Intangibles			37.7		37.7	37.7	
Asesorías Asociadas a Convenios o Acuerdos	85.3	92.7	56.0	28.3	120.4	79.1	41.3
Servicios Informáticos	82.9	86.0	.5	16.9	69.6	6.0	63.6
Servicios de Apoyo Administrativo y Fotocopiado	633.5	633.8	63.8	164.8	532.8	283.2	249.6
Impresiones de Documentos Oficiales para la Prestación de Servicios Públicos, Identificación, Formatos Administrativos y Fiscal	11.5	11.5		137.9			
Servicios de Impresión de Documentos Oficiales			279.2	152.8		99.2	38.7
Servicios de Impresión de Documentos Oficiales			66.7	17.9	48.8	43.4	5.4
Servicios de Vigilancia	815.0	815.5		60.4	755.1	620.0	135.1
Servicios Profesionales			1,332.4	178.9	1,153.5	1,100.0	53.5
Servicios Bancarios y Financieros			.8	.4	.4	.4	
Seguros y Fianzas	196.2	196.2	26.1	60.3	162.0	128.4	33.6
Fletes y Maniobras			.7	.3	.4	.3	.1
Reparación, Mantenimiento e Instalación de Mobiliario y Equipo de Oficina	36.0	36.0	19.5	29.1	26.4	21.5	4.9
Reparación, Instalación y Mantenimiento de Bienes Informáticos Microfilmación y Tecnologías de la Información	67.9	68.0	39.0	47.4	59.6	31.6	28.0
Reparación y Mantenimiento de Vehículos Terrestres, Aéreos y Lacustres	816.2	881.2	1,272.4	898.9	1,254.7	1,157.0	97.7
Reparación, Instalación y Mantenimiento de Máquinaria, Equipo Instrumental y Diversos			107.0	47.1	59.9	59.9	
Servicios de Lavandería, Limpieza e Higiene	463.0	463.0	28.3	14.1	477.2	439.8	37.4
Servicios de Fumigación	20.0	22.1	91.3	70.2	43.2	26.7	16.5
Publicaciones Oficiales y de Información en General para Difusión	40.1	40.1	6.0	32.1	14.0	7.8	6.2
Otros Servicios de Traslado y Hospedaje	35.8	38.0	5.3	39.1	4.2	2.0	2.2
Otros Impuestos y Derechos	36.0	36.0	548.1	376.1	208.0	136.4	71.6
Penas multas accesorios y actualizaciones			130.7	98.2	32.5	23.5	9.0
Impuesto sobre Erogaciones por Remuneraciones al Trabajo Personal	1,077.9	1,176.8	1,186.6	413.6	1,949.8	1,213.9	735.9
Gastos de Servicios Menores	30.0	30.0	551.0	356.1	224.9	167.3	57.6
<b>BIENES MUEBLES, INMUEBLES E INTANGIBLES</b>			<b>11,336.0</b>	<b>6,620.9</b>	<b>4,715.1</b>	<b>4,427.2</b>	<b>287.9</b>
Muebles y Enseres			1,613.0	362.2	1,250.8	1,121.2	129.6
Bienes Informáticos			5,255.6	4,858.2	397.4	257.0	140.4
Otros Bienes Muebles			28.6	1.4	27.2	27.2	
Otros Equipos Eléctricos y Electrónicos de Oficina			4,342.3	1,399.1	2,943.2	2,925.5	17.7
Carrocerías y remolques			35.0		35.0	34.8	.2
Equipos de Generación Eléctrica, Aparatos y Accesorios Eléctricos			61.5		61.5	61.5	
<b>T O T A L</b>	<b>66,331.5</b>	<b>70,440.6</b>	<b>33,725.9</b>	<b>22,884.8</b>	<b>81,281.7</b>	<b>65,309.1</b>	<b>15,972.6</b>



# INFORMACIÓN PROGRAMÁTICA



**Unidad de Asuntos Internos**  
**Gasto por Categoría Programática**  
**Del 1 de Enero al 31 de Diciembre de 2021**  
**(Miles de Pesos)**

Concepto	Egresos					Subejercicio
	Aprobado	Ampliaciones/ (Reducciones)	Modificado	Devengado	Pagado	
	1	2	3=(1 + 2)	4	5	6=(3 - 4)
<b>Programas</b>	70,440.6	10,841.1	81,281.7	65,309.1	65,217.3	15,972.6
<b>Subsidios: Sector Social y Privado o Entidades Federativas y Municipios</b>	-	-	-	-	-	-
Sujetos a Reglas de Operación			-			-
Otros Subsidios			-			-
<b>Desempeño de las Funciones</b>	70,440.6	10,841.1	81,281.7	65,309.1	65,217.3	15,972.6
Prestación de Servicios Públicos	70,440.6	10,841.1	81,281.7	65,309.1	65,217.3	15,972.6
Provisión de Bienes Públicos			-			-
Planeación, Seguimiento y Evaluación de Políticas Públicas			-			-
Promoción y Fomento			-			-
Regulación y Supervisión			-			-
Funciones de las Fuerzas Armadas (Únicamente Gobierno Federal)			-			-
Específicos			-			-
Proyectos de Inversión			-			-
<b>Administrativos y de Apoyo</b>	-	-	-	-	-	-
Apoyo al Proceso Presupuestario y para Mejorar la Eficiencia Institucional			-			-
Apoyo a la Función Pública y al Mejoramiento de la Gestión			-			-
Operaciones Ajenas			-			-
<b>Compromisos</b>	-	-	-	-	-	-
Obligaciones de Cumplimiento de Resolución Jurisdiccional			-			-
Desastres Naturales			-			-
<b>Obligaciones</b>	-	-	-	-	-	-
Pensiones y Jubilaciones			-			-
Aportaciones a la Seguridad Social			-			-
Aportaciones a Fondos de Estabilización			-			-
Aportaciones a Fondos de Inversión y Reestructura de Pensiones			-			-
<b>Programa de Gasto Federalizado (Gobierno Federal)</b>	-	-	-	-	-	-
Gasto Federalizado			-			-
<b>Participaciones a Entidades Federativas y Municipios</b>			-			-
<b>Costo Financiero, Deuda o Apoyos a Deudores y Ahorradores de la Banca</b>			-			-
<b>Adeudos de Ejercicios Fiscales Anteriores</b>			-			-
<b>Total del Gasto</b>	<b>70,440.6</b>	<b>10,841.1</b>	<b>81,281.7</b>	<b>65,309.1</b>	<b>65,217.3</b>	<b>15,972.6</b>



El plan de desarrollo del Estado de México 2017-2023, es un instrumento prospectivo con una visión hacia el 2030. En él se concentran las bases para la elaboración de los programas sectoriales, especiales y regionales que delinearán de manera más puntual y detallada los pasos para el cumplimiento de los objetivos establecidos, así como los planes específicos de inversión que permitirán realizar la proyección de los recursos financieros. Este esfuerzo colectivo plasma los retos y desafíos de la agenda gubernamental con un profundo sentido de responsabilidad y con el compromiso de lograr un desarrollo democrático.

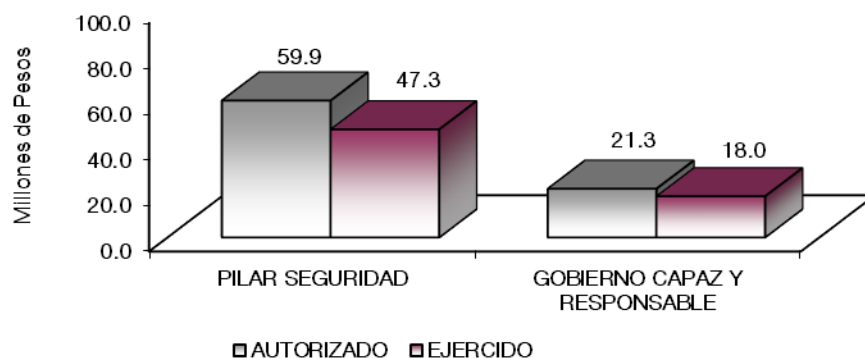
## PILAR SEGURIDAD

Transformación de la Policía y el Sistema de Justicia. La seguridad pública se ha convertido en una exigencia social y centro de debate. Se reconoce que es un derecho humano de todos y cada uno de los habitantes de este país (mujeres, hombres, adolescentes, niñas y niños) y se asume que es obligación y deber del Estado proporcionarla. Está depositada en una serie de estructuras, a las que delega funciones con la finalidad de salvaguardar la integridad y derechos de las personas, así como de preservar la libertad, el orden y la paz social. Diagnóstico: Seguridad con visión ciudadana.

## GOBIERNO CAPAZ Y RESPONSABLE

El reto de los gobiernos actuales versa sobre la eficacia en solucionar los problemas endémicos que aquejan a las sociedades modernas y uno de los mayores retos es hacerlo con apego al Estado de Derecho, ya que este aporta las normas y los valores fundamentales que rigen la convivencia social, así como los derechos y obligaciones de los actores sociales y políticos.

Unidad de Asuntos Internos								
EGRESOS POR PILAR Y/O EJE TRANSVERSAL								
(Miles de Pesos)								
PILAR Y/O EJE TRANSVERSAL	AUTORIZADO	ASIGNADO	PRESUPUESTO 2021		TOTAL AUTORIZADO	EJERCIDO	VARIACIÓN	
			ASIGNACIONES Y/O AMPLIACIONES	REDUCCIONES Y/O DISMINUCIONES			IMPORTE	%
Pilar Seguridad	49,299.6	52,227.7	24,587.8	16,879.7	59,935.8	47,335.3	12,600.5	21.0
Gobierno Capaz y Responsable	17,031.9	18,212.9	9,138.1	6,005.1	21,345.9	17,973.8	3,372.1	15.8
<b>T O T A L</b>	<b>66,331.5</b>	<b>70,440.6</b>	<b>33,725.9</b>	<b>22,884.8</b>	<b>81,281.7</b>	<b>65,309.1</b>	<b>15,972.6</b>	<b>19.7</b>
	=====	=====	=====	=====	=====	=====	=====	=====



**FINALIDAD**

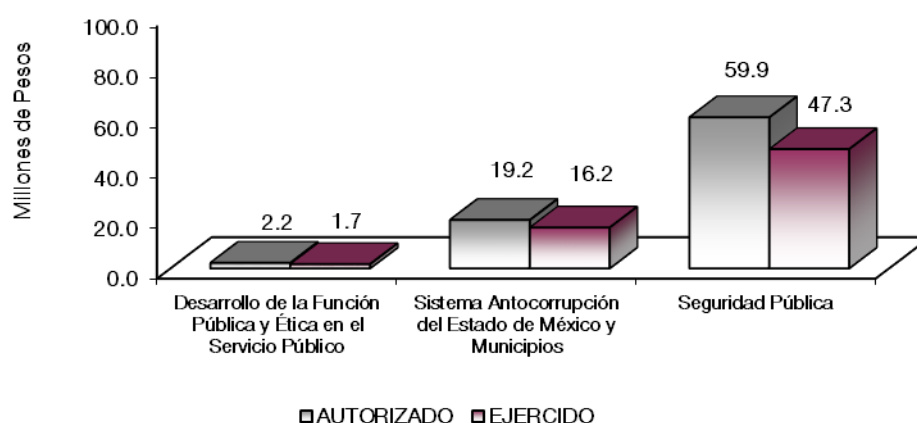
**SEGURIDAD**

**DESARROLLO SOCIAL**

En esta finalidad se avanzará en la provisión de servicios a la población en materia de Protección Social, Salud y Vivienda y servicios a la Comunidad, con lo que se apoyará fundamentalmente la consecución de los objetivos Nacionales México Incluyente y México con Educación de Calidad.

El capital humano de las instituciones de seguridad y justicia, es uno de los determinantes más importantes de su capacidad operativa, por lo que una transformación integral no podrá alcanzarse sin considerar un cambio en éste. El Gobierno Estatal tiene como objetivo, que el personal a cargo de la seguridad y la justicia adquiera las competencias necesarias para cumplir eficazmente con sus funciones, en apego al perfil de su puesto. Asimismo, dicho personal debe caracterizarse por servir a la sociedad con honradez, legalidad, profesionalismo, ética y pleno respeto a la dignidad y los derechos humanos.

Unidad de Asuntos Internos EGRESOS POR PROGRAMA (Miles de Pesos)								
PROGRAMA	AUTORIZADO	ASIGNADO	PRESUPUESTO 2021		TOTAL AUTORIZADO	EJERCIDO	VARIACIÓN	
			ASIGNACIONES Y/O AMPLIACIONES	REDUCCIONES Y/O DISMINUCIONES			IMPORTE	%
Desarrollo de la Función Pública y Ética en el Servicio Público	1,730.3	1,819.7	772.4	405.8	2,186.3	1,749.3	437.0	20.0
Sistema Anticorrupción del Estado de México y Municipios	15,301.6	16,393.1	8,365.8	5,599.3	19,159.6	16,224.5	2,935.1	15.3
Seguridad Pública	49,299.6	52,227.8	24,587.7	16,879.7	59,935.8	47,335.3	12,600.5	21.0
<b>TOTAL</b>	<b>66,331.5</b>	<b>70,440.6</b>	<b>33,725.9</b>	<b>22,884.8</b>	<b>81,281.7</b>	<b>65,309.1</b>	<b>15,972.6</b>	<b>19.7</b>



**AVANCE OPERATIVO-PROGRAMÁTICO Y PRESUPUESTAL**

El organismo público descentralizado denominado Unidad de Asuntos Internos sectorizado a la Secretaría de Seguridad del Estado de México, fue creado mediante el Decreto número 328 publicado en el Periódico Oficial “Gaceta del Gobierno” el 20 de septiembre de 2018.

La Unidad de Asuntos Internos cuenta con 6 proyectos en el ejercicio 2021 descritos a continuación.

## **GOBIERNO CAPAZ Y RESPONSABLE**

### **DESARROLLO DE LA FUNCIÓN PÚBLICA Y ÉTICA EN EL SERVICIO PÚBLICO**

#### **010304010101 FISCALIZACIÓN, CONTROL Y EVALUACIÓN INTERNA DE LA GESTIÓN PÚBLICA**

En la meta de participar en reuniones que por mandato legal o disposición administrativa así lo requiera, se participaron 24 reuniones de las 23 programadas, alcanzando un avance del 104.3 por ciento en su cumplimiento.

En la meta de participar en testificaciones, con el propósito de asegurarse que los Actos Administrativos se realicen conforme a la normatividad vigente, se participaron en 53 testificaciones de las 49 programadas, alcanzando un avance del 108.2 por ciento en su cumplimiento.

En la meta de realizar auditorías, con el propósito de verificar el cumplimiento del marco normativo que regula el funcionamiento de las dependencias y organismos auxiliares del Ejecutivo Estatal y los ayuntamientos, se realizaron 2 auditorías de las 2 programadas, alcanzando un avance del 100 por ciento en su cumplimiento.

En el caso de la meta realizar evaluaciones para determinar el grado de eficacia y eficiencia en el desempeño institucional de las dependencias y organismos auxiliares del Ejecutivo Estatal, se realizó la auditoría programada, alcanzando un avance del 100 por ciento en su cumplimiento.

En la meta de realizar inspecciones a rubros específicos en las dependencias, organismos auxiliares del Ejecutivo Estatal y en su caso a los ayuntamientos, con el propósito de constatar el cumplimiento del marco normativo que lo regula, se realizaron 17 inspecciones de las 18 programadas, alcanzando un avance del 94.4 por ciento en su cumplimiento.

## **SISTEMA ANTICORRUPCIÓN DEL ESTADO DE MÉXICO Y MUNICIPIOS**

### **010304020201 RESPONSABILIDADES ADMINISTRATIVAS**

En la meta de concluir procedimientos conforme al artículo Décimo Noveno Transitorio del Decreto 328, se concluyeron 60 proyectos de los 60 programados, alcanzando un avance del 100 por ciento en su cumplimiento.

En la meta de elaborar proyectos de políticas y procedimientos para el desarrollo e instrumentación de programas de visitas e inspecciones a la Secretaría de Seguridad, se elaboraron 6 proyectos de los 6 programados, alcanzando el 100 por ciento en su cumplimiento.

En la meta de participar en reuniones para el cumplimiento de las atribuciones de la Unidad de Asuntos Internos, se participaron en 118 reuniones de las 110 programadas, alcanzando un avance del 107.3 por ciento en su cumplimiento.

En la meta de realizar Acuerdos de Improcedencia o Reserva de expedientes de investigación, se realizaron 384 acuerdos de los 370 programados, alcanzando un avance del 103.8 por ciento en su cumplimiento.

En la meta de realizar proyectos de solicitudes de inicio del procedimiento a la Comisión de Honor y Justicia, se realizaron 196 proyectos de los 280 programados, derivado de que los expedientes que se remitieron a la Comisión de Honor y Justicia fueron devueltos a la Dirección de Responsabilidades en Asuntos Internos para que se subsanaran observaciones derivadas de la investigación realizada, por lo que se alcanzó un avance del 70 por ciento en su cumplimiento.

**PILAR SEGURIDAD****SEGURIDAD PÚBLICA****010701010105 INSPECCIÓN, VIGILANCIA Y SEGUIMIENTO DE LA FUNCIÓN POLICIAL**

En la meta de elaborar proyectos de solicitud de información a las autoridades administrativas competentes, a fin de integrar los expedientes de investigación, se elaboraron 6,187 solicitudes de las 6,000 programadas, alcanzando un avance del 103.1 por ciento en su cumplimiento.

En la meta de integrar los expedientes de quejas y/o denuncias presentadas en contra de los servidores públicos de la Secretaría de Seguridad, se integraron 1,391 expedientes de los 1,300 programados, realizando un avance del 107 por ciento en su cumplimiento.

En la meta de llevar a cabo entrevistas a los involucrados en los expedientes de investigación para su debida integración, se llevaron a cabo 191 entrevistas de las 185 programadas, alcanzando un avance del 103.2 por ciento en su cumplimiento.

En la meta de llevar a cabo supervisiones en la red vial del Estado de México, para verificar los deberes y obligaciones de los servidores públicos de la Secretaría de Seguridad, se llevaron a cabo 2,010 supervisiones de las 1,850 programadas, alcanzando un avance del 108.6 por ciento en su cumplimiento.

En la meta de realizar visitas de inspección a las unidades administrativas de la Secretaría de Seguridad, para comprobar el cumplimiento de la normatividad y las obligaciones de los servidores públicos, se realizaron 201 inspecciones de las 200 programadas, alcanzando un avance del 100.5 por ciento de cumplimiento.

**010701010301 COORDINACIÓN Y SEGUIMIENTO DE LAS POLÍTICAS PARA LA SEGURIDAD PÚBLICA**

En la meta de emitir órdenes para la práctica de visitas de inspección y supervisión a las unidades administrativas de la Secretaría de Seguridad, se emitieron 1,018 órdenes de las 1,000 programadas, alcanzando un avance del 101.8 por ciento en su cumplimiento.

En la meta de emitir recomendaciones y observaciones, con motivo de las conductas irregulares de los integrantes de la Secretaría de Seguridad detectadas en las inspecciones y supervisiones, se emitieron 2,582 recomendaciones de las 2,500 programadas, alcanzando un avance del 103.3 por ciento en su cumplimiento.

En la meta de presentar los informes de actividades, avances y resultados de los Programas y Proyectos de la Unidad de Asuntos Internos al Consejo Directivo, se presentaron 6 informes de los 6 programados, alcanzando un avance del 100 por ciento en su cumplimiento.

En la meta proporcionar a las autoridades competentes los informes que le sean requeridos a la Unidad de Asuntos Internos, se proporcionaron 91 informes de los 90 programados, alcanzando un avance del 101.1 por ciento en su cumplimiento.

En la meta de solicitar a la Comisión de Honor y Justicia mediante escrito fundado y motivado, el inicio del procedimiento administrativo sancionador, se solicitaron 196 solicitudes de las 240 programadas, derivado de que los expedientes remitidos a la Comisión de Honor y Justicia fueron devueltos a la Dirección de Responsabilidades en Asuntos Internos, a fin de subsanar ciertas observaciones derivadas de la investigación, por lo que se alcanzó un avance del 81.7 por ciento en su cumplimiento.

**010701010303 CONTROL, SEGUIMIENTO ADMINISTRATIVO Y DE SERVICIOS PARA LA SEGURIDAD PÚBLICA**

En la meta de actualizar el inventario de bienes muebles de la Unidad de Asuntos Internos de la Secretaría de Seguridad, se actualizaron 4 reportes de los 4 programados, alcanzando un avance del 100 por ciento en su cumplimiento.

En la meta de elaborar informes sobre el ejercicio y administración para las dependencias estatales, se elaboraron 12 informes de los 12 programados, alcanzando un avance del 100 por ciento en su cumplimiento.

En la meta de elaborar y actualizar la revista vehicular de la Unidad de Asuntos Internos, se realizaron 10 reportes de los 10 programados, alcanzando un avance del 100 por ciento en su cumplimiento.

#### **010701010304 INFORMACIÓN, PLANEACIÓN, CONTROL Y EVALUACIÓN DE PROGRAMAS PARA LA SEGURIDAD PÚBLICA**

En la meta de desarrollar sistemas informáticos para agilizar los procesos administrativos de la Unidad de Asuntos Internos, se desarrollaron 2 sistemas de los 2 programados, alcanzando un avance del 100 por ciento en su cumplimiento.

En la meta de elaborar documento estadístico sobre las quejas y denuncias presentadas en contra de los integrantes de la Secretaría de Seguridad por el incumplimiento a sus deberes y obligaciones establecidas en la Ley de Seguridad del Estado de México, se elaboraron 43 documentos de los 43 programados, alcanzando un avance del 100 por ciento en su cumplimiento.

En la meta de proporcionar servicios de soporte técnico a los bienes informáticos, tecnológicos y de comunicaciones de la Unidad de Asuntos Internos, se proporcionaron 728 servicios de los 728 servicios programados, alcanzando un avance del 100 por ciento en su cumplimiento.

En la meta de realizar evaluaciones del desempeño de los servidores públicos de la Unidad de Asuntos Internos, atendiendo a sus competencias y resultados, se realizaron 2 evaluaciones de las 2 programadas, alcanzando un avance del 100 por ciento en su cumplimiento.

U A I

Unidad de Asuntos Internos  
Avance Operativo - Programático y Presupuestal  
Enero - Diciembre de 2021

FIN	FUN	SF	PP	SP	Pr	DESCRIPCIÓN	UNIDAD DE MEDIDA	M E T A S			PRESUPUESTO 2021 de Pesos		(Miles
								PROGRAMADO	ALCANZADO	AVANCE %	AUTORIZADO ANUAL	EJERCIDO	%
01	03	04	01	01	01	<b>DESARROLLO DE LA FUNCIÓN PÚBLICA Y ÉTICA EN EL SERVICIO PÚBLICO</b>							
						<b>FISCALIZACIÓN, CONTROL Y EVALUACIÓN INTERNA DE LA GESTIÓN PÚBLICA</b>					2,186.3	1,749.3	80.0
						Participar en reuniones que por mandato legal o disposición administrativa así lo requiera.	Reunión	23	24	104.3			
						Participar en testificaciones, con el propósito de asegurarse que los Actos Administrativos se realicen conforme a la normatividad vigente.	Testificación	49	53	108.2			
						Realizar auditorías, con el propósito de verificar el cumplimiento del marco normativo que regula el funcionamiento de las dependencias y organismos auxiliares del Ejecutivo Estatal y los ayuntamientos.	Auditoría	2	2	100			
						Realizar evaluaciones para determinar el grado de eficacia y eficiencia en el desempeño institucional de las dependencias y organismos auxiliares del Ejecutivo Estatal.	Evaluación	1	1	100			
						Realizar inspecciones a rubros específicos en las dependencias, organismos auxiliares del Ejecutivo Estatal y en su caso a los ayuntamientos, con el propósito de constatar el cumplimiento del marco normativo que lo regula.	Inspección	18	17	94.4			
01	03	04	02	02	01	<b>SISTEMA ANTICORRUPCIÓN DEL ESTADO DE MÉXICO Y MUNICIPIOS</b>							
						<b>RESPONSABILIDADES ADMINISTRATIVAS</b>					19,159.6	16,224.5	84.7
						Concluir procedimientos conforme al artículo Décimo Noveno Transitorio del Decreto 328.	Procedimiento	60	60	100			
						Elaborar proyectos de políticas y procedimientos para el desarrollo e instrumentación de programas de visitas e inspecciones a la Secretaría de Seguridad.	Proyecto	6	6	100			
						Participar en reuniones para el cumplimiento de las atribuciones de la Unidad de Asuntos Internos.	Reunión	110	118	107.3			
						Realizar Acuerdos de Imprudencia o Reserva de expedientes de investigación.	Acuerdo	370	384	103.8			
						Realizar proyectos de solicitudes de inicio del procedimiento a la Comisión de Honor y Justicia.	Proyecto	280	196	70			
01	07	01	01	01	05	<b>SEGURIDAD PÚBLICA</b>							
						<b>INSPECCIÓN, VIGILANCIA Y SEGUIMIENTO DE LA FUNCIÓN POLICIAL</b>					26,348.6	20,828.3	79.0
						Elaborar proyectos de solicitud de información a las autoridades administrativas competentes, a fin de integrar los expedientes de investigación.	Solicitud	6000	6187	103.1			
						Integrar los expedientes de quejas y/o denuncias presentadas en contra de los servidores públicos de la Secretaría de Seguridad.	Expediente	1300	1391	107			
						Llevar a cabo entrevistas a los involucrados en los expedientes de investigación para su debida integración.	Entrevista	185	191	103.2			
						Llevar a cabo supervisiones en la red vial del Estado de México, para verificar los deberes y obligaciones de los servidores públicos de la Secretaría de Seguridad.	Supervisión	1850	2010	108.6			
						Realizar visitas de inspección a las unidades administrativas de la Secretaría de Seguridad, para comprobar el cumplimiento de la normatividad y las obligaciones de los servidores públicos.	Inspección	200	201	100.5			
01	07	01	01	03	01	<b>COORDINACIÓN Y SEGUIMIENTO DE LAS POLÍTICAS PARA LA SEGURIDAD PÚBLICA</b>					8,946.3	6,883.1	76.9
						Emitir órdenes para la práctica de visitas de inspección y supervisión a las unidades administrativas de la Secretaría de Seguridad.	Orden	1000	1018	101.8			
						Emitir recomendaciones y observaciones, con motivo de las conductas irregulares de los integrantes de la Secretaría de Seguridad detectadas en las inspecciones y supervisiones.	Recomendación	2500	2582	103.3			
						Presentar los informes de actividades, avances y resultados de los Programas y Proyectos de la Unidad de Asuntos Internos al Consejo Directivo.	Informe	6	6	100			
						Proporcionar a las autoridades competentes los informes que le sean requeridos a la Unidad de Asuntos Internos.	Informe	90	91	101.1			
						Solicitar a la Comisión de Honor y Justicia mediante escrito fundado y motivado, el inicio del procedimiento administrativo sancionador.	Solicitud	240	196	81.7			
01	07	01	01	03	03	<b>CONTROL, SEGUIMIENTO ADMINISTRATIVO Y DE SERVICIOS PARA LA SEGURIDAD PÚBLICA</b>					12,421.5	9,222.0	74.2
						Actualizar el inventario de bienes muebles de la Unidad de Asuntos Internos de la Secretaría de Seguridad.	Reporte	4	4	100			
						Elaborar informes sobre el ejercicio y administración para las dependencias estatales.	Informe	12	12	100			
						Elaborar y actualizar la revista vehicular de la Unidad de Asuntos Internos.	Reporte	10	10	100			
01	07	01	01	03	04	<b>INFORMACIÓN, PLANEACIÓN, CONTROL Y EVALUACIÓN DE PROGRAMAS PARA LA SEGURIDAD PÚBLICA</b>					12,219.4	10,401.9	85.1
						Desarrollar sistemas informáticos para agilizar los procesos administrativos de la Unidad de Asuntos Internos.	Sistema	2	2	100			
						Elaborar documento estadístico sobre las quejas y denuncias presentadas en contra de los integrantes de la Secretaría de Seguridad por el incumplimiento a sus deberes y obligaciones establecidas en la Ley de Seguridad del Estado de México.	Documento	43	43	100			
						Proporcionar servicios de soporte técnico a los bienes informáticos, tecnológicos y de comunicaciones de la Unidad de Asuntos Internos.	Servicio	728	728	100			
						Realizar evaluaciones del desempeño de los servidores públicos de la Unidad de Asuntos Internos, atendiendo a sus competencias y resultados.	Evaluación	2	2	100			
<b>T O T A L</b>											<b>81,281.7</b>	<b>65,309.1</b>	<b>80.3</b>
											*****	*****	



# **ANEXOS ESTABLECIDOS EN DIFERENTES ORDENAMIENTOS**





**Relación de Bienes Inmuebles que Componen el Patrimonio  
Cuenta Pública 2021  
(Miles de Pesos)**

Ente Público: Unidad de Asuntos Internos

Código	Descripción de Bienes Inmuebles	* Valor en Libros
	No Aplica	
	<b>TOTAL</b>	<b>0.0</b>

**Relación de Bienes Muebles que Componen el Patrimonio  
Cuenta Pública 2021  
(Miles de Pesos)**

Ente Público: Unidad de Asuntos Internos

Código	Descripción de Bienes Muebles	Valor en Libros
	Mobiliario y Equipo de Oficina	812.0
	Equipo de Computo y Accesorios	2,737.8
	Mobiliario y Equipo Educacional y Recreativo	37.8
	Vehiculos y Equipos de Transporte	3,306.9
	Equipo de Defensa y Seguridad	652.9
	Maquinaria, Otros Equipos y Herramientas	555.7
	<b>TOTAL</b>	<b>8,103.1</b>

**Unidad de Asuntos Internos**  
**Cuenta Pública 2021**  
**Relación de Cuentas Bancarias Productivas Específicas**

Fondo, Programa o Convenio	Datos de la Cuenta Bancaria	
	Institución Bancaria	Número de Cuentas *
Subsidio Estatal	BBVA	288

# **FORMATOS PARA EL CUMPLIMIENTO DE LA LEY DE DISCIPLINA FINANCIERA DE LAS ENTIDADES FEDERATIVAS Y LOS MUNICIPIOS**



Unidad de Asuntos Internos					
Estado de Situación Financiera Detallado - LDF					
Al 31 de Diciembre de 2021 y 2020					
(CIFRAS EN MILES DE PESOS)					
Concepto	2021	2020	Concepto	2021	2020
<b>ACTIVO</b>			<b>PASIVO</b>		
<b>Activo Circulante</b>			<b>Pasivo Circulante</b>		
a. Efectivo y Equivalentes (a=a1+a2+a3+a4+a5+a6+a7)	2,185.6	15,353.5	a. Cuentas por Pagar a Corto Plazo (a=a1+a2+a3+a4+a5+a6+a7+a8+a9)	91.9	0.0
a1) Efectivo			a1) Servicios Personales por Pagar a Corto Plazo		
a2) Bancos/Tesorería	2,185.6	15,353.5	a2) Proveedores por Pagar a Corto Plazo		
a3) Bancos/Dependencias y Otros			a3) Contratistas por Obras Públicas por Pagar a Corto Plazo		
a4) Inversiones Temporales (Hasta 3 meses)			a4) Participaciones y Aportaciones por Pagar a Corto Plazo		
a5) Fondos con Afectación Específica			a5) Transferencias Otorgadas por Pagar a Corto Plazo		
a6) Depósitos de Fondos de Terceros en Garantía y/o Administración			a6) Intereses, Comisiones y Otros Gastos de la Deuda Pública por Pagar a Corto Plazo		
a7) Otros Efectivos y Equivalentes			a7) Retenciones y Contribuciones por Pagar a Corto Plazo		
b. Derechos a Recibir Efectivo o Equivalentes (b=b1+b2+b3+b4+b5+b6+b7)	1.0	0.0	a8) Devoluciones de la Ley de Ingresos por Pagar a Corto Plazo		
b1) Inversiones Financieras de Corto Plazo			a9) Otras Cuentas por Pagar a Corto Plazo	91.9	
b2) Cuentas por Cobrar a Corto Plazo	1.0		b. Documentos por Pagar a Corto Plazo (b=b1+b2+b3)	0.0	0.0
b3) Deudores Diversos por Cobrar a Corto Plazo			b1) Documentos Comerciales por Pagar a Corto Plazo		
b4) Ingresos por Recuperar a Corto Plazo			b2) Documentos con Contratistas por Obras Públicas por Pagar a Corto Plazo		
b5) Deudores por Anticipos de la Tesorería a Corto Plazo			b3) Otros Documentos por Pagar a Corto Plazo		
b6) Préstamos Otorgados a Corto Plazo			c. Porción a Corto Plazo de la Deuda Pública a Largo Plazo (c=c1+c2)	0.0	0.0
b7) Otros Derechos a Recibir Efectivo o Equivalentes a Corto Plazo			c1) Porción a Corto Plazo de la Deuda Pública		
c. Derechos a Recibir Bienes o Servicios (c=c1+c2+c3+c4+c5)	0.0	0.0	c2) Porción a Corto Plazo de Arrendamiento Financiero		
c1) Anticipo a Proveedores por Adquisición de Bienes y Prestación de Servicios a Corto Plazo			d. Títulos y Valores a Corto Plazo		
c2) Anticipo a Proveedores por Adquisición de Bienes Inmuebles y Muebles a Corto Plazo			e. Pasivos Diferidos a Corto Plazo (e=e1+e2+e3)	0.0	0.0
c3) Anticipo a Proveedores por Adquisición de Bienes Intangibles a Corto Plazo			e1) Ingresos Cobrados por Adelantado a Corto Plazo		
c4) Anticipo a Contratistas por Obras Públicas a Corto Plazo			e2) Intereses Cobrados por Adelantado a Corto Plazo		
c5) Otros Derechos a Recibir Bienes o Servicios a Corto Plazo			e3) Otros Pasivos Diferidos a Corto Plazo		
d. Inventarios (d=d1+d2+d3+d4+d5)	0.0	0.0	f. Fondos y Bienes de Terceros en Garantía y/o Administración a Corto Plazo (f=f1+f2+f3+f4+f5+f6)	0.0	0.0
d1) Inventario de Mercancías para Venta			f1) Fondos en Garantía a Corto Plazo		
d2) Inventario de Mercancías Terminadas			f2) Fondos en Administración a Corto Plazo		
d3) Inventario de Mercancías en Proceso de Elaboración			f3) Fondos Contingentes a Corto Plazo		
d4) Inventario de Materias Primas, Materiales y Suministros para Producción			f4) Fondos de Fideicomisos, Mandatos y Contratos Análogos a Corto Plazo		
d5) Bienes en Tránsito			f5) Otros Fondos de Terceros en Garantía y/o Administración a Corto Plazo		
e. Almacenes			f6) Valores y Bienes en Garantía a Corto Plazo		
f. Estimación por Pérdida o Deterioro de Activos Circulantes (f=f1+f2)	0.0	0.0	g. Provisiones a Corto Plazo (g=g1+g2+g3)	0.0	0.0
f1) Estimaciones para Cuentas Incobrables por Derechos a Recibir Efectivo o Equivalentes			g1) Provisión para Demandas y Juicios a Corto Plazo		
f2) Estimación por Deterioro de Inventarios			g2) Provisión para Contingencias a Corto Plazo		
g. Otros Activos Circulantes (g=g1+g2+g3+g4)	0.0	0.0	g3) Otras Provisiones a Corto Plazo		
g1) Valores en Garantía			h. Otros Pasivos a Corto Plazo (h=h1+h2+h3)	0.0	0.0
g2) Bienes en Garantía (excluye depósitos de fondos)			h1) Ingresos por Clasificar		
g3) Bienes Derivados de Embargos, Decomisos, Aseguramientos y Dación en Pago			h2) Recaudación por Participar		
g4) Adquisición con Fondos de Terceros			h3) Otros Pasivos Circulantes		
<b>IA. Total de Activos Circulantes (IA = a + b + c + d + e + f + g)</b>	<b>2,186.6</b>	<b>15,353.5</b>	<b>IIA. Total de Pasivos Circulantes (IIA = a + b + c + d + e + f + g + h)</b>	<b>91.9</b>	<b>0.0</b>
<b>Activo No Circulante</b>			<b>Pasivo No Circulante</b>		
a. Inversiones Financieras a Largo Plazo			a. Cuentas por Pagar a Largo Plazo		
b. Derechos a Recibir Efectivo o Equivalentes a Largo Plazo			b. Documentos por Pagar a Largo Plazo		
c. Bienes Inmuebles, Infraestructura y Construcciones en Proceso			c. Deuda Pública a Largo Plazo		
d. Bienes Muebles	8,103.1	5,547.7	d. Pasivos Diferidos a Largo Plazo		
e. Activos Intangibles			e. Fondos y Bienes de Terceros en Garantía y/o en Administración a Largo Plazo		
f. Depreciación, Deterioro y Amortización Acumulada de Bienes	-2,894.4	-2,241.1	f. Provisiones a Largo Plazo		
g. Activos Diferidos			<b>II B. Total de Pasivos No Circulantes (II B = a + b + c + d + e + f)</b>	<b>0.0</b>	<b>0.0</b>
h. Estimación por Pérdida o Deterioro de Activos no Circulantes			<b>II. Total del Pasivo (II = IA + II B)</b>	<b>91.9</b>	<b>0.0</b>
i. Otros Activos no Circulantes			<b>HACIENDA PÚBLICA/PATRIMONIO</b>		
<b>IB. Total de Activos No Circulantes (IB = a + b + c + d + e + f + g + h + i)</b>	<b>5,208.7</b>	<b>3,306.6</b>	<b>IIIA. Hacienda Pública/Patrimonio Contribuido (IIIA = a + b + c)</b>	<b>189.0</b>	<b>189.0</b>
<b>I. Total del Activo (I = IA + IB)</b>	<b>7,395.3</b>	<b>18,660.1</b>	a. Aportaciones	189.0	189.0
			b. Donaciones de Capital		
			c. Actualización de la Hacienda Pública/Patrimonio		
			<b>IIIB. Hacienda Pública/Patrimonio Generado (IIIB = a + b + c + d + e)</b>	<b>7,114.4</b>	<b>18,471.1</b>
			a. Resultados del Ejercicio (Ahorro/ Desahorro)	-11,356.7	6,275.4
			b. Resultados de Ejercicios Anteriores	18,471.1	12,195.7
			c. Revalúos		
			d. Reservas		
			e. Rectificaciones de Resultados de Ejercicios Anteriores		
			<b>IIIC. Exceso o Insuficiencia en la Actualización de la Hacienda Pública/Patrimonio (IIIC=a+b)</b>	<b>0.0</b>	<b>0.0</b>
			a. Resultado por Posición Monetaria		
			b. Resultado por Tenencia de Activos no Monetarios		
			<b>III. Total Hacienda Pública/Patrimonio (III = IIIA + IIIB + IIIC)</b>	<b>7,303.4</b>	<b>18,660.1</b>
			<b>IV. Total del Pasivo y Hacienda Pública/Patrimonio (IV = II + III)</b>	<b>7,395.3</b>	<b>18,660.1</b>

CUENTA PÚBLICA DEL GOBIERNO, ORGANISMOS AUXILIARES Y AUTÓNOMOS DEL ESTADO DE MÉXICO 2021

Unidad de Asuntos Internos							
Informe Analítico de la Deuda Pública y Otros Pasivos - LDF							
Al 31 de Diciembre de 2020 y 2021							
Denominación de la Deuda Pública y Otros Pasivos (c)	Saldo al 31 de Diciembre de 2020 (d)	Disposiciones del Período (e)	Amortizaciones del Período (f)	Revaluaciones, Reclasificaciones y Otros Ajustes (g)	Saldo Final del Período (h) h=d+e-f+g	Pago de Intereses del Período (i)	Pago de Comisiones y demás Costos Asociados Durante el Período (j)
<b>1. Deuda Pública (1=A+B)</b>	0.0	0.0	0.0	0.0	0.0	0.0	
<b>A. Corto Plazo (A=a1+a2+a3)</b>	0.0	0.0	0.0	0.0	0.0	0.0	
a1) Instituciones de Crédito							
a2) Títulos y Valores							
a3) Arrendamientos Financieros							
<b>B. Largo Plazo (B=b1+b2+b3)</b>	0.0	0.0	0.0	0.0	0.0	0.0	
b1) Instituciones de Crédito							
b2) Títulos y Valores							
b3) Arrendamientos Financieros							
<b>2. Otros Pasivos</b>	0.0					91.9	
<b>3. Total de la Deuda Pública y Otros Pasivos (3=1+2)</b>	0.0	0.0	0.0	0.0	0.0	91.9	
<b>4. Deuda Contingente 1 (Informativo)</b>	0.0	0.0	0.0	0.0	0.0	0.0	
A. Deuda Contingente 1							
B. Deuda Contingente 2							
C. Deuda Contingente XX							
<b>5. Valor de Instrumentos Bono Cupón Cero 2 (Informativo)</b>	0.0	0.0	0.0	0.0	0.0	0.0	
A. Instrumento Bono Cupón Cero 1							
B. Instrumento Bono Cupón Cero 2							
C. Instrumento Bono Cupón Cero XX							

1 Se refiere a cualquier Financiamiento sin fuente o garantía de pago definida, que sea asumida de manera solidaria o subsidiaria por las Entidades Federativas con sus Municipios, organismos descentralizados y empresas de participación estatal mayoritaria y fideicomisos, locales o municipales, y por los Municipios con sus respectivos organismos descentralizados y empresas de participación municipal mayoritaria.

2 Se refiere al valor del Bono Cupón Cero que respalda el pago de los créditos asociados al mismo (Activo).

Obligaciones a Corto Plazo (k)	Monto Contratado (l)	Plazo Pactado (m)	Tasa de Interés (n)	Comisiones y Costos Relacionados (o)	Tasa Efectiva (p)
<b>6. Obligaciones a Corto Plazo (Informativo)</b>					
A. Crédito 1					
B. Crédito 2					
C. Crédito XX					

Unidad de Asuntos Internos Informe Analítico de Obligaciones Diferentes de Financiamientos Al 31 de Diciembre de 2021 (Miles de Pesos)										
Denominación de las Obligaciones Diferentes de Financiamiento (c)	Fecha del Contrato (d)	Fecha de Inicio de Operación del Proyecto (e)	Fecha de Vencimiento (f)	Monto de la Inversión Pactado (g)	Plazo Pactado (h)	Monto Promedio Mensual del Pago de la Contraprestación (i)	Monto Promedio Mensual del Pago de la Contraprestación Correspondiente al Pago de Inversión (j)	Monto Pagado de la Inversión al XX de XXXX de 20XX (k)	Monto Pagado de la Inversión Actualizado al XX de XXXX de 20XX (l)	Saldo Pendiente por Pagar de la Inversión al XX de XXXX de 20XX (m = g - l)
<b>A. Asociaciones Público Privadas (APP's) (A=a+b+c+d)</b>				0.0		0.0	0.0			0.0
a) APP 1										0.0
b) APP 2										0.0
c) APP 3										0.0
d) APP XX										0.0
<b>B. Otros Instrumentos (B=a+b+c+d)</b>				0.0		0.0	0.0			0.0
a) Otro Instrumento 1										0.0
b) Otro Instrumento 2										0.0
c) Otro Instrumento 3										0.0
d) Otro Instrumento XX										0.0
<b>C. Total de Obligaciones Diferentes de Financiamiento (C=A+B)</b>				0.0		0.0	0.0			0.0



**Unidad de Asuntos Internos**  
**Balance Presupuestario**  
**Del 1 de Enero al 31 de Diciembre de 2021**  
**(Miles de Pesos)**

Concepto	Estimado / Aprobado	Devengado	Recaudado / Pagado
<b>A. Ingresos Totales (A = A1+A2+A3)</b>	<b>70,440.6</b>	<b>66,142.5</b>	<b>66,142.5</b>
A1. Ingresos de Libre Disposición	70,440.6	52,050.7	52,050.7
A2. Transferencias Federales Etiquetadas			
A3. Financiamiento Neto		14,091.8	14,091.8
<b>B. Egresos Presupuestarios<sup>1</sup> (B = B1+B2)</b>	<b>70,440.6</b>	<b>65,309.1</b>	<b>65,217.3</b>
B1. Gasto No Etiquetado (sin incluir Amortización de la Deuda Pública)	70,440.6	65,309.1	65,217.3
B2. Gasto Etiquetado (sin incluir Amortización de la Deuda Pública)			
<b>C. Remanentes del Ejercicio Anterior (C = C1 + C2)</b>	<b>0.0</b>	<b>1,353.5</b>	<b>1,353.5</b>
C1. Remanentes de Ingresos de Libre Disposición Aplicados en el Período		1,353.5	1,353.5
C2. Remanentes de Transferencias Federales Etiquetadas Aplicados en el Período			
<b>I. Balance Presupuestario (I = A - B + C)</b>	<b>0.0</b>	<b>2,186.9</b>	<b>2,278.7</b>
<b>II. Balance Presupuestario sin Financiamiento Neto (II = I - A3)</b>	<b>0.0</b>	<b>-11,904.9</b>	<b>-11,813.1</b>
<b>III. Balance Presupuestario sin Financiamiento Neto y sin Remanentes del Ejercicio Anterior (III = II - C)</b>	<b>0.0</b>	<b>-13,258.4</b>	<b>-13,166.6</b>

Concepto	Aprobado	Devengado	Pagado
<b>E. Intereses, Comisiones y Gastos de la Deuda (E = E1+E2)</b>	<b>0.0</b>	<b>0.0</b>	<b>0.0</b>
E1. Intereses, Comisiones y Gastos de la Deuda con Gasto No Etiquetado			
E2. Intereses, Comisiones y Gastos de la Deuda con Gasto Etiquetado			
<b>IV. Balance Primario (IV = III + E)</b>	<b>0.0</b>	<b>-13,258.4</b>	<b>-13,166.6</b>

Concepto	Estimado / Aprobado	Devengado	Recaudado / Pagado
<b>F. Financiamiento (F = F1 + F2)</b>	<b>0.0</b>	<b>0.0</b>	<b>0.0</b>
F1. Financiamiento con Fuente de Pago de Ingresos de Libre Disposición			
F2. Financiamiento con Fuente de Pago de Transferencias Federales Etiquetadas			
<b>G. Amortización de la Deuda (G = G1 + G2)</b>	<b>0.0</b>	<b>0.0</b>	<b>0.0</b>
G1. Amortización de la Deuda Pública con Gasto No Etiquetado			
G2. Amortización de la Deuda Pública con Gasto Etiquetado			
<b>A3. Financiamiento Neto (A3 = F - G)</b>	<b>0.0</b>	<b>0.0</b>	<b>0.0</b>

Concepto	Estimado / Aprobado	Devengado	Recaudado / Pagado
A1. Ingresos de Libre Disposición	70,440.6	52,050.7	52,050.7
<b>A3.1 Financiamiento Neto con Fuente de Pago de Ingresos de Libre Disposición (A3.1 = F1 - G1)</b>	<b>0.0</b>	<b>14,091.8</b>	<b>14,091.8</b>
F1. Financiamiento con Fuente de Pago de Ingresos de Libre Disposición		14,091.8	14,091.8
G1. Amortización de la Deuda Pública con Gasto No Etiquetado			
<b>B1. Gasto No Etiquetado (sin incluir Amortización de la Deuda Pública)</b>	<b>70,440.6</b>	<b>65,309.1</b>	<b>65,217.3</b>
C1. Remanentes de Ingresos de Libre Disposición Aplicados en el Período		1,353.5	1,353.5
<b>V. Balance Presupuestario de Recursos Disponibles (V = A1 + A3.1 - B1 + C1)</b>	<b>0.0</b>	<b>2,186.9</b>	<b>2,278.7</b>
<b>VI. Balance Presupuestario de Recursos Disponibles sin Financiamiento Neto (VI = V - A3.1)</b>	<b>0.0</b>	<b>-11,904.9</b>	<b>-11,813.1</b>

Concepto	Estimado / Aprobado	Devengado	Recaudado / Pagado
A2. Transferencias Federales Etiquetadas			
<b>A3.2 Financiamiento Neto con Fuente de Pago de Transferencias Federales Etiquetadas (A3.2 = F2 - G2)</b>	<b>0.0</b>	<b>0.0</b>	<b>0.0</b>
F2. Financiamiento con Fuente de Pago de Transferencias Federales Etiquetadas			
G2. Amortización de la Deuda Pública con Gasto Etiquetado			
B2. Gasto Etiquetado (sin incluir Amortización de la Deuda Pública)	0.0	0.0	0.0
C2. Remanentes de Transferencias Federales Etiquetadas Aplicados en el Período			
<b>VII. Balance Presupuestario de Recursos Etiquetados (VII = A2 + A3.2 - B2 + C2)</b>	<b>0.0</b>	<b>0.0</b>	<b>0.0</b>
<b>VIII. Balance Presupuestario de Recursos Etiquetados sin Financiamiento Neto (VIII = VII - A3.2)</b>	<b>0.0</b>	<b>0.0</b>	<b>0.0</b>

**Unidad de Asuntos Internos  
Estado Analítico de Ingresos Detallado - LDF  
Del 1 de Enero al 31 de Diciembre de 2021  
(Miles de Pesos)**

Concepto	Ingreso					Diferencia
	Estimado	Ampliaciones/ (Reducciones)	Modificado	Devengado	Recaudado	
<b>Ingresos de Libre Disposición</b>						
A. Impuestos			0.0			0.0
B. Cuotas y Aportaciones de Seguridad Social			0.0			0.0
C. Contribuciones de Mejoras			0.0			0.0
D. Derechos			0.0			0.0
E. Productos			0.0	6.7	6.7	-6.7
F. Aprovechamientos			0.0			0.0
G. Ingresos por Ventas de Bienes y Servicios	4,109.1		4,109.1	1,363.6	1,363.6	2,745.5
<b>H. Participaciones (H=h1+h2+h3+h4+h5+h6+h7+h8+h9+h10+h11)</b>	<b>0.0</b>	<b>0.0</b>	<b>0.0</b>	<b>0.0</b>	<b>0.0</b>	<b>0.0</b>
h1) Fondo General de Participaciones			0.0			0.0
h2) Fondo de Fomento Municipal			0.0			0.0
h3) Fondo de Fiscalización y Recaudación			0.0			0.0
h4) Fondo de Compensación			0.0			0.0
h5) Fondo de Extracción de Hidrocarburos			0.0			0.0
h6) Impuesto Especial Sobre Producción y Servicios			0.0			0.0
h7) 0.136% de la Recaudación Federal Participable			0.0			0.0
h8) 3.17% Sobre Extracción de Petróleo			0.0			0.0
h9) Gasolinas y Diésel			0.0			0.0
h10) Fondo del Impuesto Sobre la Renta			0.0			0.0
h11) Fondo de Estabilización de los Ingresos de las Entidades Federativas			0.0			0.0
I. Incentivos Derivados de la Colaboración Fiscal (I=i1+i2+i3+i4+i5)	0.0	0.0	0.0	0.0	0.0	0.0
i1) Tenencia o Uso de Vehículos			0.0			0.0
i2) Fondo de Compensación ISAN			0.0			0.0
i3) Impuesto Sobre Automóviles Nuevos			0.0			0.0
i4) Fondo de Compensación de Repecos-Intermedios			0.0			0.0
i5) Otros Incentivos Económicos			0.0			0.0
<b>J. Transferencias</b>	<b>66,331.5</b>	<b>-3,158.9</b>	<b>63,172.6</b>	<b>52,033.9</b>	<b>52,033.9</b>	<b>11,138.7</b>
K. Convenios	0.0	0.0	0.0	0.0	0.0	0.0
k1) Otros Convenios y Subsidios			0.0			0.0
<b>L. Otros Ingresos de Libre Disposición (L=l1+l2)</b>	<b>0.0</b>	<b>0.0</b>	<b>0.0</b>	<b>0.0</b>	<b>0.0</b>	<b>0.0</b>
l1) Participaciones en Ingresos Locales			0.0			0.0
l2) Otros Ingresos de Libre Disposición			0.0			0.0
<b>I. Total de Ingresos de Libre Disposición (I=A+B+C+D+E+F+G+H+I+J+K+L)</b>	<b>70,440.6</b>	<b>-3,158.9</b>	<b>67,281.7</b>	<b>53,404.2</b>	<b>53,404.2</b>	<b>13,877.5</b>
<b>Ingresos Excedentes de Ingresos de Libre Disposición</b>			<b>0.0</b>			<b>0.0</b>
<b>Transferencias Federales Etiquetadas</b>			<b>0.0</b>			<b>0.0</b>
<b>A. Aportaciones (A=a1+a2+a3+a4+a5+a6+a7+a8)</b>	<b>0.0</b>	<b>0.0</b>	<b>0.0</b>	<b>0.0</b>	<b>0.0</b>	<b>0.0</b>
a1) Fondo de Aportaciones para la Nómina Educativa y Gasto Operativo			0.0			0.0
a2) Fondo de Aportaciones para los Servicios de Salud			0.0			0.0
a3) Fondo de Aportaciones para la Infraestructura Social			0.0			0.0
a4) Fondo de Aportaciones para el Fortalecimiento de los Municipios y de las Demarcaciones Territoriales del Distrito Federal			0.0			0.0
a5) Fondo de Aportaciones Múltiples			0.0			0.0
a6) Fondo de Aportaciones para la Educación Tecnológica y de Adultos			0.0			0.0
a7) Fondo de Aportaciones para la Seguridad Pública de los Estados y del Distrito Federal			0.0			0.0
a8) Fondo de Aportaciones para el Fortalecimiento de las Entidades Federativas			0.0			0.0
<b>B. Convenios (B=b1+b2+b3+b4)</b>	<b>0.0</b>	<b>0.0</b>	<b>0.0</b>	<b>0.0</b>	<b>0.0</b>	<b>0.0</b>
b1) Convenios de Protección Social en Salud			0.0			0.0
b2) Convenios de Descentralización			0.0			0.0
b3) Convenios de Reasignación			0.0			0.0
b4) Otros Convenios y Subsidios			0.0			0.0
<b>C. Fondos Distintos de Aportaciones (C=c1+c2)</b>	<b>0.0</b>	<b>0.0</b>	<b>0.0</b>	<b>0.0</b>	<b>0.0</b>	<b>0.0</b>
c1) Fondo para Entidades Federativas y Municipios Productores de Hidrocarburos			0.0			0.0
c2) Fondo Minero			0.0			0.0
D. Transferencias, Subsidios y Subvenciones, y Pensiones y Jubilaciones			0.0			0.0
E. Otras Transferencias Federales Etiquetadas			0.0			0.0
<b>II. Total de Transferencias Federales Etiquetadas (II = A + B + C + D + E)</b>	<b>0.0</b>	<b>0.0</b>	<b>0.0</b>	<b>0.0</b>	<b>0.0</b>	<b>0.0</b>
<b>III. Ingresos Derivados de Financiamientos (III = A)</b>	<b>0.0</b>	<b>14,000.0</b>	<b>14,000.0</b>	<b>14,091.8</b>	<b>14,091.8</b>	<b>-91.8</b>
A. Ingresos Derivados de Financiamientos		14,000.0	14,000.0	14,091.8	14,091.8	-91.8
<b>IV. Total de Ingresos (IV = I + II + III)</b>	<b>70,440.6</b>	<b>10,841.1</b>	<b>81,281.7</b>	<b>67,496.0</b>	<b>67,496.0</b>	<b>13,785.7</b>
<b>Datos Informativos</b>						
1. Ingresos Derivados de Financiamientos con Fuente de Pago de Ingresos de Libre Disposición			0.0			0.0
2. Ingresos Derivados de Financiamientos con Fuente de Pago de Transferencias Federales Etiquetadas			0.0			0.0
<b>3. Ingresos Derivados de Financiamientos (3 = 1 + 2)</b>	<b>0.0</b>	<b>0.0</b>	<b>0.0</b>	<b>0.0</b>	<b>0.0</b>	<b>0.0</b>

CUENTA PÚBLICA DEL GOBIERNO, ORGANISMOS AUXILIARES Y AUTÓNOMOS DEL ESTADO DE MÉXICO 2021

Unidad de Asuntos Internos						
Estado Analítico del Ejercicio del Presupuesto de Egresos Detallado						
Clasificación por Objeto del Gasto (Capítulo y Concepto)						
Del 1 de Enero al 31 de Diciembre de 2021						
(Miles de Pesos)						
Concepto	Egresos					Subejercicio
	Aprobado	Ampliaciones/ (Reducciones)	Modificado	Devengado	Pagado	
<b>I. Gasto No Etiquetado (I=A+B+C+D+E+F+G+H+I)</b>	<b>70,440.6</b>	<b>10,841.1</b>	<b>81,281.7</b>	<b>65,309.1</b>	<b>65,217.3</b>	<b>15,972.6</b>
<b>A. Servicios Personales (A=a1+a2+a3+a4+a5+a6+a7)</b>	<b>61,684.5</b>	<b>-1,355.1</b>	<b>60,329.4</b>	<b>47,920.8</b>	<b>47,831.7</b>	<b>12,408.6</b>
a1) Remuneraciones al Personal de Carácter Permanente	27,203.5	-3,056.1	24,147.4	20,019.2	20,019.2	4,128.2
a2) Remuneraciones al Personal de Carácter Transitorio	19,334.0	295.7	19,629.7	16,737.8	16,737.8	2,891.9
a3) Remuneraciones Adicionales y Especiales			0.0			0.0
a4) Seguridad Social	9,091.2	28.4	9,119.6	6,180.5	6,180.5	2,939.1
a5) Otras Prestaciones Sociales y Económicas	3,628.8	1,618.9	5,247.7	3,811.8	3,811.8	1,435.9
a6) Previsiones			0.0			0.0
a7) Pago de Estímulos a Servidores Públicos	2,427.0	-242.0	2,185.0	1,171.5	1,082.4	1,013.5
<b>B. Materiales y Suministros (B=b1+b2+b3+b4+b5+b6+b7+b8+b9)</b>	<b>1,867.8</b>	<b>3,845.7</b>	<b>5,713.5</b>	<b>5,473.3</b>	<b>5,473.3</b>	<b>240.2</b>
b1) Materiales de Administración, Emisión de Documentos y Artículos Oficiales	434.3	1,002.7	1,437.0	1,412.1	1,412.1	24.9
b2) Alimentos y Utensilios	46.2	-7.2	39.0	34.1	34.1	4.9
b3) Materias Primas y Materiales de Producción y Comercialización			0.0			0.0
b4) Materiales y Artículos de Construcción y de Reparación	36.9	201.3	238.2	235.2	235.2	3.0
b5) Productos Químicos, Farmacéuticos y de Laboratorio	2.9	29.9	32.8	25.1	25.1	7.7
b6) Combustibles, Lubricantes y Aditivos	1,238.7	-101.3	1,137.4	1,022.9	1,022.9	114.5
b7) Vestuario, Blancos, Prendas de Protección y Artículos Deportivos	21.5	2,363.3	2,384.8	2,329.7	2,329.7	55.1
b8) Materiales y Suministros Para Seguridad		31.9	31.9	31.9	31.9	0.0
b9) Herramientas, Refacciones y Accesorios Menores	87.3	325.1	412.4	382.3	382.3	30.1
<b>C. Servicios Generales (C=c1+c2+c3+c4+c5+c6+c7+c8+c9)</b>	<b>6,888.3</b>	<b>3,635.4</b>	<b>10,523.7</b>	<b>7,487.8</b>	<b>7,485.1</b>	<b>3,035.9</b>
c1) Servicios Básicos	807.1	-146.8	660.3	464.2	464.2	196.1
c2) Servicios de Arrendamiento	1,454.3	1,073.8	2,528.1	1,376.3	1,376.3	1,151.8
c3) Servicios Profesionales, Científicos, Técnicos y Otros Servicios	1,639.5	1,178.8	2,818.3	2,231.0	2,231.0	587.3
c4) Servicios Financieros, Bancarios y Comerciales	196.2	-33.4	162.8	129.1	129.1	33.7
c5) Servicios de Instalación, Reparación, Mantenimiento y Conservación	1,470.3	450.5	1,920.8	1,736.4	1,736.4	184.4
c6) Servicios de Comunicación Social y Publicidad	40.1	-26.1	14.0	7.8	7.8	6.2
c7) Servicios de Traslado y Viáticos	38.0	-33.8	4.2	2.0	2.0	2.2
c8) Servicios Oficiales	1,242.8	1,172.4	2,415.2			2,415.2
c9) Otros Servicios Generales			0.0	1,541.0	1,538.3	-1,541.0
<b>D. Transferencias, Asignaciones, Subsidios y Otras Ayudas (D=d1+d2+d3+d4+d5+d6+d7+d8+d9)</b>	<b>0.0</b>	<b>0.0</b>	<b>0.0</b>	<b>0.0</b>	<b>0.0</b>	<b>0.0</b>
d1) Transferencias Internas y Asignaciones al Sector Público			0.0			0.0
d2) Transferencias al Resto del Sector Público			0.0			0.0
d3) Subsidios y Subvenciones			0.0			0.0
d4) Ayudas Sociales			0.0			0.0
d5) Pensiones y Jubilaciones			0.0			0.0
d6) Transferencias a Fideicomisos, Mandatos y Otros Análogos			0.0			0.0
d7) Transferencias a la Seguridad Social			0.0			0.0
d8) Donativos			0.0			0.0
d9) Transferencias al Exterior			0.0			0.0
<b>E. Bienes Muebles, Inmuebles e Intangibles (E=e1+e2+e3+e4+e5+e6+e7+e8+e9)</b>	<b>0.0</b>	<b>4,715.1</b>	<b>4,715.1</b>	<b>4,427.2</b>	<b>4,427.2</b>	<b>287.9</b>
e1) Mobiliario y Equipo de Administración		4,618.6	4,618.6	4,330.9	4,330.9	287.7
e2) Mobiliario y Equipo Educativo y Recreativo			0.0			0.0
e3) Equipo e Instrumental Médico y de Laboratorio			0.0			0.0
e4) Vehículos y Equipo de Transporte		35.0	35.0	34.8	34.8	0.2
e5) Equipo de Defensa y Seguridad			0.0			0.0
e6) Maquinaria, Otros Equipos y Herramientas		61.5	61.5	61.5	61.5	0.0
e7) Activos Biológicos			0.0			0.0
e8) Bienes Inmuebles			0.0			0.0
e9) Activos Intangibles			0.0			0.0
<b>F. Inversión Pública (F=f1+f2+f3)</b>	<b>0.0</b>	<b>0.0</b>	<b>0.0</b>	<b>0.0</b>	<b>0.0</b>	<b>0.0</b>
f1) Obra Pública en Bienes de Dominio Público			0.0			0.0
f2) Obra Pública en Bienes Propios			0.0			0.0
f3) Proyectos Productivos y Acciones de Fomento			0.0			0.0
<b>G. Inversiones Financieras y Otras Provisiones (G=g1+g2+g3+g4+g5+g6+g7)</b>	<b>0.0</b>	<b>0.0</b>	<b>0.0</b>	<b>0.0</b>	<b>0.0</b>	<b>0.0</b>
g1) Inversiones Para el Fomento de Actividades Productivas			0.0			0.0
g2) Acciones y Participaciones de Capital			0.0			0.0
g3) Compra de Títulos y Valores			0.0			0.0
g4) Concesión de Préstamos			0.0			0.0
g5) Inversiones en Fideicomisos, Mandatos y Otros Análogos			0.0			0.0
Fideicomiso de Desastres Naturales (Informativo)			0.0			0.0
g6) Otras Inversiones Financieras			0.0			0.0
g7) Provisiones para Contingencias y Otras Erogaciones Especiales			0.0			0.0
<b>H. Participaciones y Aportaciones (H=h1+h2+h3)</b>	<b>0.0</b>	<b>0.0</b>	<b>0.0</b>	<b>0.0</b>	<b>0.0</b>	<b>0.0</b>
h1) Participaciones			0.0			0.0
h2) Aportaciones			0.0			0.0
h3) Convenios			0.0			0.0
<b>I. Deuda Pública (I=i1+i2+i3+i4+i5+i6+i7)</b>	<b>0.0</b>	<b>0.0</b>	<b>0.0</b>	<b>0.0</b>	<b>0.0</b>	<b>0.0</b>
i1) Amortización de la Deuda Pública			0.0			0.0
i2) Intereses de la Deuda Pública			0.0			0.0
i3) Comisiones de la Deuda Pública			0.0			0.0
i4) Gastos de la Deuda Pública			0.0			0.0
i5) Costo por Coberturas			0.0			0.0
i6) Apoyos Financieros			0.0			0.0
i7) Adeudos de Ejercicios Fiscales Anteriores (ADEFAS)			0.0			0.0

U A I

Concepto	Egresos					Subejercicio
	Aprobado	Ampliaciones/ (Reducciones)	Modificado	Devengado	Pagado	
<b>II. Gasto Etiquetado (II=A+B+C+D+E+F+G+H+I)</b>	<b>0.0</b>	<b>0.0</b>	<b>0.0</b>	<b>0.0</b>	<b>0.0</b>	<b>0.0</b>
<b>A. Servicios Personales (A=a1+a2+a3+a4+a5+a6+a7)</b>	<b>0.0</b>	<b>0.0</b>	<b>0.0</b>	<b>0.0</b>	<b>0.0</b>	<b>0.0</b>
a1) Remuneraciones al Personal de Carácter Permanente	0.0	0.0	0.0	0.0	0.0	0.0
a2) Remuneraciones al Personal de Carácter Transitorio	0.0	0.0	0.0	0.0	0.0	0.0
a3) Remuneraciones Adicionales y Especiales	0.0	0.0	0.0	0.0	0.0	0.0
a4) Seguridad Social	0.0	0.0	0.0	0.0	0.0	0.0
a5) Otras Prestaciones Sociales y Económicas	0.0	0.0	0.0	0.0	0.0	0.0
a6) Previsiones	0.0	0.0	0.0	0.0	0.0	0.0
a7) Pago de Estímulos a Servidores Públicos	0.0	0.0	0.0	0.0	0.0	0.0
<b>B. Materiales y Suministros (B=b1+b2+b3+b4+b5+b6+b7+b8+b9)</b>	<b>0.0</b>	<b>0.0</b>	<b>0.0</b>	<b>0.0</b>	<b>0.0</b>	<b>0.0</b>
b1) Materiales de Administración, Emisión de Documentos y Artículos Oficiales	0.0	0.0	0.0	0.0	0.0	0.0
b2) Alimentos y Utensilios	0.0	0.0	0.0	0.0	0.0	0.0
b3) Materias Primas y Materiales de Producción y Comercialización	0.0	0.0	0.0	0.0	0.0	0.0
b4) Materiales y Artículos de Construcción y de Reparación	0.0	0.0	0.0	0.0	0.0	0.0
b5) Productos Químicos, Farmacéuticos y de Laboratorio	0.0	0.0	0.0	0.0	0.0	0.0
b6) Combustibles, Lubricantes y Aditivos	0.0	0.0	0.0	0.0	0.0	0.0
b7) Vestuario, Blancos, Prendas de Protección y Artículos Deportivos	0.0	0.0	0.0	0.0	0.0	0.0
b8) Materiales y Suministros Para Seguridad	0.0	0.0	0.0	0.0	0.0	0.0
b9) Herramientas, Refacciones y Accesorios Menores	0.0	0.0	0.0	0.0	0.0	0.0
<b>C. Servicios Generales (C=c1+c2+c3+c4+c5+c6+c7+c8+c9)</b>	<b>0.0</b>	<b>0.0</b>	<b>0.0</b>	<b>0.0</b>	<b>0.0</b>	<b>0.0</b>
c1) Servicios Básicos	0.0	0.0	0.0	0.0	0.0	0.0
c2) Servicios de Arrendamiento	0.0	0.0	0.0	0.0	0.0	0.0
c3) Servicios Profesionales, Científicos, Técnicos y Otros Servicios	0.0	0.0	0.0	0.0	0.0	0.0
c4) Servicios Financieros, Bancarios y Comerciales	0.0	0.0	0.0	0.0	0.0	0.0
c5) Servicios de Instalación, Reparación, Mantenimiento y Conservación	0.0	0.0	0.0	0.0	0.0	0.0
c6) Servicios de Comunicación Social y Publicidad	0.0	0.0	0.0	0.0	0.0	0.0
c7) Servicios de Traslado y Viáticos	0.0	0.0	0.0	0.0	0.0	0.0
c8) Servicios Oficiales	0.0	0.0	0.0	0.0	0.0	0.0
c9) Otros Servicios Generales	0.0	0.0	0.0	0.0	0.0	0.0
<b>D. Transferencias, Asignaciones, Subsidios y Otras Ayudas (D=d1+d2+d3+d4+d5+d6+d7+d8+d9)</b>	<b>0.0</b>	<b>0.0</b>	<b>0.0</b>	<b>0.0</b>	<b>0.0</b>	<b>0.0</b>
d1) Transferencias Internas y Asignaciones al Sector Público	0.0	0.0	0.0	0.0	0.0	0.0
d2) Transferencias al Resto del Sector Público	0.0	0.0	0.0	0.0	0.0	0.0
d3) Subsidios y Subvenciones	0.0	0.0	0.0	0.0	0.0	0.0
d4) Ayudas Sociales	0.0	0.0	0.0	0.0	0.0	0.0
d5) Pensiones y Jubilaciones	0.0	0.0	0.0	0.0	0.0	0.0
d6) Transferencias a Fideicomisos, Mandatos y Otros Análogos	0.0	0.0	0.0	0.0	0.0	0.0
d7) Transferencias a la Seguridad Social	0.0	0.0	0.0	0.0	0.0	0.0
d8) Donativos	0.0	0.0	0.0	0.0	0.0	0.0
d9) Transferencias al Exterior	0.0	0.0	0.0	0.0	0.0	0.0
<b>E. Bienes Muebles, Inmuebles e Intangibles (E=e1+e2+e3+e4+e5+e6+e7+e8+e9)</b>	<b>0.0</b>	<b>0.0</b>	<b>0.0</b>	<b>0.0</b>	<b>0.0</b>	<b>0.0</b>
e1) Mobiliario y Equipo de Administración	0.0	0.0	0.0	0.0	0.0	0.0
e2) Mobiliario y Equipo Educativo y Recreativo	0.0	0.0	0.0	0.0	0.0	0.0
e3) Equipo e Instrumental Médico y de Laboratorio	0.0	0.0	0.0	0.0	0.0	0.0
e4) Vehículos y Equipo de Transporte	0.0	0.0	0.0	0.0	0.0	0.0
e5) Equipo de Defensa y Seguridad	0.0	0.0	0.0	0.0	0.0	0.0
e6) Maquinaria, Otros Equipos y Herramientas	0.0	0.0	0.0	0.0	0.0	0.0
e7) Activos Biológicos	0.0	0.0	0.0	0.0	0.0	0.0
e8) Bienes Inmuebles	0.0	0.0	0.0	0.0	0.0	0.0
e9) Activos Intangibles	0.0	0.0	0.0	0.0	0.0	0.0
<b>F. Inversión Pública (F=f1+f2+f3)</b>	<b>0.0</b>	<b>0.0</b>	<b>0.0</b>	<b>0.0</b>	<b>0.0</b>	<b>0.0</b>
f1) Obra Pública en Bienes de Dominio Público	0.0	0.0	0.0	0.0	0.0	0.0
f2) Obra Pública en Bienes Propios	0.0	0.0	0.0	0.0	0.0	0.0
f3) Proyectos Productivos y Acciones de Fomento	0.0	0.0	0.0	0.0	0.0	0.0
<b>G. Inversiones Financieras y Otras Provisiones (G=g1+g2+g3+g4+g5+g6+g7)</b>	<b>0.0</b>	<b>0.0</b>	<b>0.0</b>	<b>0.0</b>	<b>0.0</b>	<b>0.0</b>
g1) Inversiones Para el Fomento de Actividades Productivas	0.0	0.0	0.0	0.0	0.0	0.0
g2) Acciones y Participaciones de Capital	0.0	0.0	0.0	0.0	0.0	0.0
g3) Compra de Títulos y Valores	0.0	0.0	0.0	0.0	0.0	0.0
g4) Concesión de Préstamos	0.0	0.0	0.0	0.0	0.0	0.0
g5) Inversiones en Fideicomisos, Mandatos y Otros Análogos	0.0	0.0	0.0	0.0	0.0	0.0
Fideicomiso de Desastres Naturales (Informativo)	0.0	0.0	0.0	0.0	0.0	0.0
g6) Otras Inversiones Financieras	0.0	0.0	0.0	0.0	0.0	0.0
g7) Provisiones para Contingencias y Otras Erogaciones Especiales	0.0	0.0	0.0	0.0	0.0	0.0
<b>H. Participaciones y Aportaciones (H=h1+h2+h3)</b>	<b>0.0</b>	<b>0.0</b>	<b>0.0</b>	<b>0.0</b>	<b>0.0</b>	<b>0.0</b>
h1) Participaciones	0.0	0.0	0.0	0.0	0.0	0.0
h2) Aportaciones	0.0	0.0	0.0	0.0	0.0	0.0
h3) Convenios	0.0	0.0	0.0	0.0	0.0	0.0
<b>I. Deuda Pública (I=i1+i2+i3+i4+i5+i6+i7)</b>	<b>0.0</b>	<b>0.0</b>	<b>0.0</b>	<b>0.0</b>	<b>0.0</b>	<b>0.0</b>
i1) Amortización de la Deuda Pública	0.0	0.0	0.0	0.0	0.0	0.0
i2) Intereses de la Deuda Pública	0.0	0.0	0.0	0.0	0.0	0.0
i3) Comisiones de la Deuda Pública	0.0	0.0	0.0	0.0	0.0	0.0
i4) Gastos de la Deuda Pública	0.0	0.0	0.0	0.0	0.0	0.0
i5) Costo por Coberturas	0.0	0.0	0.0	0.0	0.0	0.0
i6) Apoyos Financieros	0.0	0.0	0.0	0.0	0.0	0.0
i7) Adeudos de Ejercicios Fiscales Anteriores (ADEFAS)	0.0	0.0	0.0	0.0	0.0	0.0
<b>III. Total de Egresos (III = I + II)</b>	<b>70,440.6</b>	<b>10,841.1</b>	<b>81,281.7</b>	<b>65,309.1</b>	<b>65,217.3</b>	<b>15,972.6</b>

CUENTA PÚBLICA DEL GOBIERNO, ORGANISMOS AUXILIARES Y AUTÓNOMOS DEL ESTADO DE MÉXICO 2021

Unidad de Asuntos Internos Estado Analítico del Ejercicio del Presupuesto de Egresos Detallado Clasificación Administrativa Del 1 de Enero al 31 de Diciembre de 2021 (Miles de Pesos)						
Concepto (c)	Egresos					Subejercicio
	Aprobado	Ampliaciones/ (Reducciones)	Modificado	Devengado	Pagado	
<b>I. Gasto No Etiquetado (I=A+B+C+D+E+F+G+H)</b>	<b>70,440.6</b>	<b>10,841.1</b>	<b>81,281.7</b>	<b>65,309.1</b>	<b>65,217.3</b>	<b>15,972.6</b>
Unidad de Asuntos Internos 206C030000	70,440.6	10,841.1	81,281.7	65,309.1	65,217.3	15,972.6
<b>II. Gasto Etiquetado (II=A+B+C+D+E+F+G+H)</b>	<b>0.0</b>	<b>0.0</b>	<b>0.0</b>	<b>0.0</b>	<b>0.0</b>	<b>0.0</b>
Unidad de Asuntos Internos 206C030000			0.0			0.0
<b>III. Total de Egresos (III = I + II)</b>	<b>70,440.6</b>	<b>10,841.1</b>	<b>81,281.7</b>	<b>65,309.1</b>	<b>65,217.3</b>	<b>15,972.6</b>

Unidad de Asuntos Internos						
Estado Analítico del Ejercicio del Presupuesto de Egresos Detallado						
Clasificación Funcional (Finalidad y Función)						
Del 1 de Enero al 31 de Diciembre de 2021						
(Miles de Pesos)						
Concepto (c)	Egresos					Subejercicio (e)
	Aprobado (d)	Ampliaciones/ (Reducciones)	Modificado	Devengado	Pagado	
<b>I. Gasto No Etiquetado (I=A+B+C+D)</b>	<b>70,440.6</b>	<b>10,841.1</b>	<b>81,281.7</b>	<b>65,309.1</b>	<b>65,217.3</b>	<b>15,972.6</b>
<b>A. Gobierno (A=a1+a2+a3+a4+a5+a6+a7+a8)</b>	<b>70,440.6</b>	<b>10,841.1</b>	<b>81,281.7</b>	<b>65,309.1</b>	<b>65,217.3</b>	<b>15,972.6</b>
a1) Legislación			0.0			0.0
a2) Justicia			0.0			0.0
a3) Coordinación de la Política de Gobierno	1,819.7	366.5	2,186.2	1,749.3	1,749.3	436.9
a4) Relaciones Exteriores			0.0			0.0
a5) Asuntos Financieros y Hacendarios			0.0			0.0
a6) Seguridad Nacional			0.0			0.0
a7) Asuntos de Orden Público y de Seguridad Interior	68,620.9	10,474.6	79,095.5	63,559.8	63,468.0	15,535.7
a8) Otros Servicios Generales			0.0			0.0
<b>B. Desarrollo Social (B=b1+b2+b3+b4+b5+b6+b7)</b>	<b>0.0</b>	<b>0.0</b>	<b>0.0</b>	<b>0.0</b>	<b>0.0</b>	<b>0.0</b>
b1) Protección Ambiental			0.0			0.0
b2) Vivienda y Servicios a la Comunidad			0.0			0.0
b3) Salud			0.0			0.0
b4) Recreación, Cultura y Otras Manifestaciones Sociales			0.0			0.0
b5) Educación			0.0			0.0
b6) Protección Social			0.0			0.0
b7) Otros Asuntos Sociales			0.0			0.0
<b>C. Desarrollo Económico (C=c1+c2+c3+c4+c5+c6+c7+c8+c9)</b>	<b>0.0</b>	<b>0.0</b>	<b>0.0</b>	<b>0.0</b>	<b>0.0</b>	<b>0.0</b>
c1) Asuntos Económicos, Comerciales y Laborales en General			0.0			0.0
c2) Agropecuaria, Silvicultura, Pesca y Caza			0.0			0.0
c3) Combustibles y Energía			0.0			0.0
c4) Minería, Manufacturas y Construcción			0.0			0.0
c5) Transporte			0.0			0.0
c6) Comunicaciones			0.0			0.0
c7) Turismo			0.0			0.0
c8) Ciencia, Tecnología e Innovación			0.0			0.0
c9) Otras Industrias y Otros Asuntos Económicos			0.0			0.0
<b>D. Otras No Clasificadas en Funciones Anteriores (D=d1+d2+d3+d4)</b>	<b>0.0</b>	<b>0.0</b>	<b>0.0</b>	<b>0.0</b>	<b>0.0</b>	<b>0.0</b>
d1) Transacciones de la Deuda Pública / Costo Financiero de la Deuda			0.0			0.0
d2) Transferencias, Participaciones y Aportaciones Entre Diferentes Niveles y Órdenes de Gobierno			0.0			0.0
d3) Saneamiento del Sistema Financiero			0.0			0.0
d4) Adeudos de Ejercicios Fiscales Anteriores			0.0			0.0
<b>II. Gasto Etiquetado (II=A+B+C+D)</b>	<b>0.0</b>	<b>0.0</b>	<b>0.0</b>	<b>0.0</b>	<b>0.0</b>	<b>0.0</b>
<b>A. Gobierno (A=a1+a2+a3+a4+a5+a6+a7+a8)</b>	<b>0.0</b>	<b>0.0</b>	<b>0.0</b>	<b>0.0</b>	<b>0.0</b>	<b>0.0</b>
a1) Legislación			0.0			0.0
a2) Justicia			0.0			0.0
a3) Coordinación de la Política de Gobierno			0.0			0.0
a4) Relaciones Exteriores			0.0			0.0
a5) Asuntos Financieros y Hacendarios			0.0			0.0
a6) Seguridad Nacional			0.0			0.0
a7) Asuntos de Orden Público y de Seguridad Interior			0.0			0.0
a8) Otros Servicios Generales			0.0			0.0
<b>B. Desarrollo Social (B=b1+b2+b3+b4+b5+b6+b7)</b>	<b>0.0</b>	<b>0.0</b>	<b>0.0</b>	<b>0.0</b>	<b>0.0</b>	<b>0.0</b>
b1) Protección Ambiental			0.0			0.0
b2) Vivienda y Servicios a la Comunidad			0.0			0.0
b3) Salud			0.0			0.0
b4) Recreación, Cultura y Otras Manifestaciones Sociales			0.0			0.0
b5) Educación			0.0			0.0
b6) Protección Social			0.0			0.0
b7) Otros Asuntos Sociales			0.0			0.0
<b>C. Desarrollo Económico (C=c1+c2+c3+c4+c5+c6+c7+c8+c9)</b>	<b>0.0</b>	<b>0.0</b>	<b>0.0</b>	<b>0.0</b>	<b>0.0</b>	<b>0.0</b>
c1) Asuntos Económicos, Comerciales y Laborales en General			0.0			0.0
c2) Agropecuaria, Silvicultura, Pesca y Caza			0.0			0.0
c3) Combustibles y Energía			0.0			0.0
c4) Minería, Manufacturas y Construcción			0.0			0.0
c5) Transporte			0.0			0.0
c6) Comunicaciones			0.0			0.0
c7) Turismo			0.0			0.0
c8) Ciencia, Tecnología e Innovación			0.0			0.0
c9) Otras Industrias y Otros Asuntos Económicos			0.0			0.0
<b>D. Otras No Clasificadas en Funciones Anteriores (D=d1+d2+d3+d4)</b>	<b>0.0</b>	<b>0.0</b>	<b>0.0</b>	<b>0.0</b>	<b>0.0</b>	<b>0.0</b>
d1) Transacciones de la Deuda Pública / Costo Financiero de la Deuda			0.0			0.0
d2) Transferencias, Participaciones y Aportaciones Entre Diferentes Niveles y Órdenes de Gobierno			0.0			0.0
d3) Saneamiento del Sistema Financiero			0.0			0.0
d4) Adeudos de Ejercicios Fiscales Anteriores			0.0			0.0
<b>III. Total de Egresos (III = I + II)</b>	<b>70,440.6</b>	<b>10,841.1</b>	<b>81,281.7</b>	<b>65,309.1</b>	<b>65,217.3</b>	<b>15,972.6</b>

CUENTA PÚBLICA DEL GOBIERNO, ORGANISMOS AUXILIARES Y AUTÓNOMOS DEL ESTADO DE MÉXICO 2021

Unidad de Asuntos Internos Estado Analítico del Ejercicio del Presupuesto de Egresos Detallado Clasificación de Servicios Personales por Categoría Del 1 de Enero al 31 de Diciembre de 2021 (Miles de Pesos)						
Concepto (c)	Egresos					Subejercicio
	Aprobado	Ampliaciones/ (Reducciones)	Modificado	Devengado	Pagado	
<b>I. Gasto No Etiquetado (I=A+B+C+D+E+F)</b>	61,684.5	-1,355.1	60,329.4	47,920.8	47,831.7	12,408.6
A. Personal Administrativo y de Servicio Público			0.0			0.0
B. Magisterio			0.0			0.0
<b>C. Servicios de Salud (C=c1+c2)</b>	0.0	0.0	0.0	0.0	0.0	0.0
c1) Personal Administrativo			0.0			0.0
c2) Personal Médico, Paramédico y afín			0.0			0.0
D. Seguridad Pública	61,684.5	-1,355.1	60,329.4	47,920.8	47,831.7	12,408.6
<b>E. Gastos asociados a la implementación de nuevas leyes federales o reformas a las mismas (E = e1 + e2)</b>	0.0	0.0	0.0	0.0	0.0	0.0
e1) Nombre del Programa o Ley 1			0.0			0.0
e2) Nombre del Programa o Ley 2			0.0			0.0
F. Sentencias laborales definitivas			0.0			0.0
<b>II. Gasto Etiquetado (II=A+B+C+D+E+F)</b>	0.0	0.0	0.0	0.0	0.0	0.0
A. Personal Administrativo y de Servicio Público			0.0			0.0
B. Magisterio			0.0			0.0
<b>C. Servicios de Salud (C=c1+c2)</b>	0.0	0.0	0.0	0.0	0.0	0.0
c1) Personal Administrativo			0.0			0.0
c2) Personal Médico, Paramédico y afín			0.0			0.0
D. Seguridad Pública			0.0			0.0
<b>E. Gastos asociados a la implementación de nuevas leyes federales o reformas a las mismas (E = e1 + e2)</b>	0.0	0.0	0.0	0.0	0.0	0.0
e1) Nombre del Programa o Ley 1			0.0			0.0
e2) Nombre del Programa o Ley 2			0.0			0.0
F. Sentencias laborales definitivas			0.0			0.0
<b>III. Total del Gasto en Servicios Personales (III = I + II)</b>	61,684.5	-1,355.1	60,329.4	47,920.8	47,831.7	12,408.6

**UNIVERSIDAD MEXIQUENSE  
DE SEGURIDAD**

**(UMS)**





<b>C O N T E N I D O</b>	<b>P Á G I N A</b>
<b>I. INFORMACIÓN CONTABLE</b>	
ESTADO DE SITUACIÓN FINANCIERA	5
ESTADO DE ACTIVIDADES	6
ESTADO DE VARIACIÓN EN LA HACIENDA PÚBLICA	7
ESTADO DE CAMBIOS EN LA SITUACIÓN FINANCIERA	8
ESTADO DE FLUJOS DE EFECTIVO	9
ESTADO ANALÍTICO DEL ACTIVO	10
ESTADO ANALÍTICO DE LA DEUDA Y OTROS PASIVOS	11
INFORME SOBRE LOS PASIVOS CONTINGENTES	12
NOTAS A LOS ESTADOS FINANCIEROS	13
<b>II. INFORMACIÓN PRESUPUESTARIA</b>	<b>27</b>
<b>III. INFORMACIÓN PROGRAMÁTICA</b>	<b>45</b>
<b>IV. ANEXOS ESTABLECIDOS EN DIFERENTES ORDENAMIENTOS</b>	<b>57</b>
<b>V. FORMATOS PARA EL CUMPLIMIENTO DE LA LEY DE DISCIPLINA FINANCIERA DE LAS ENTIDADES FEDERATIVAS Y LOS MUNICIPIOS</b>	<b>61</b>



U M S

Universidad Mexiquense de Seguridad  
Estado de Situación Financiera  
Al 31 de Diciembre de 2021 y 2020  
(Miles de Pesos)

Concepto	Año		Concepto	Año	
	2021	2020		2021	2020
<b>ACTIVO</b>			<b>PASIVO</b>		
<i>Activo Circulante</i>			<i>Pasivo Circulante</i>		
Efectivo y Equivalentes	32,023.2	81,212.1	Cuentas por Pagar a Corto Plazo	3,261.8	3,335.9
Derechos a Recibir Efectivo o Equivalentes		.1	Documentos por Pagar a Corto Plazo		
Derechos a Recibir Bienes o Servicios	6,716.7	6,716.7	Porción a Corto Plazo de la Deuda Pública a Largo Plazo		
Inventarios			Títulos y Valores a Corto Plazo		
Almacenes			Pasivos Diferidos a Corto Plazo		
Estimación por Pérdida o Deterioro de Activos Circulantes			Fondos y Bienes de Terceros en Garantía y/o Administración a Corto Plazo		
Otros Activos Circulantes			Provisiones a Corto Plazo		
			Otros Pasivos a Corto Plazo		
<b>Total de Activos Circulantes</b>	<b>38,739.9</b>	<b>87,928.9</b>	<b>Total de Pasivos Circulantes</b>	<b>3,261.8</b>	<b>3,335.9</b>
<i>Activo No Circulante</i>			<i>Pasivo No Circulante</i>		
Inversiones Financieras a Largo Plazo			Cuentas por Pagar a Largo Plazo		
Derechos a Recibir Efectivo o Equivalentes a Largo Plazo			Documentos por Pagar a Largo Plazo		
Bienes Inmuebles, Infraestructura y Construcciones en Proceso	26,385.2	19,405.8	Deuda Pública a Largo Plazo		
Bienes Muebles	114,903.3	96,561.1	Pasivos Diferidos a Largo Plazo		
Activos Intangibles			Fondos y Bienes de Terceros en Garantía y/o en Administración a Largo Plazo		
Depreciación, Deterioro y Amortización Acumulada de Bienes	-52,281.8	-34,484.3	Provisiones a Largo Plazo		
Activos Diferidos					
Estimación por Pérdida o Deterioro de Activos no Circulantes			<b>Total de Pasivos No Circulantes</b>	<b>.0</b>	<b>.0</b>
Otros Activos no Circulantes					
<b>Total de Activos No Circulantes</b>	<b>89,006.7</b>	<b>81,482.6</b>	<b>Total del Pasivo</b>	<b>3,261.8</b>	<b>3,335.9</b>
<b>Total del Activo</b>	<b>127,746.6</b>	<b>169,411.5</b>	<b>HACIENDA PÚBLICA/ PATRIMONIO</b>		
			<i>Hacienda Pública/Patrimonio Contribuido</i>	<b>.0</b>	<b>.0</b>
			Aportaciones		
			Donaciones de Capital		
			Actualización de la Hacienda Pública / Patrimonio		
			<b>Hacienda Pública/Patrimonio Generado</b>	<b>124,484.8</b>	<b>166,075.6</b>
			Resultados del Ejercicio (Ahorro / Desahorro)	36,325.7	-20,708.7
			Resultados de Ejercicios Anteriores	88,159.1	186,784.3
			Revalúos		
			Reservas		
			Rectificaciones de Resultados de Ejercicios Anteriores		
			<b>Exceso o Insuficiencia en la Actualización de la Hacienda Pública/Patrimonio</b>	<b>.0</b>	<b>.0</b>
			Resultado por Posición Monetaria		
			Resultado por Tenencia de Activos no Monetarios		
			<b>Total Hacienda Pública/ Patrimonio</b>	<b>124,484.8</b>	<b>166,075.6</b>
			<b>Total del Pasivo y Hacienda Pública / Patrimonio</b>	<b>127,746.6</b>	<b>169,411.5</b>

CUENTA PÚBLICA DEL GOBIERNO, ORGANISMOS AUXILIARES Y AUTÓNOMOS DEL ESTADO DE MÉXICO 2021

Universidad Mexiquense de Seguridad  
Estado de Actividades  
Del 1 de Enero al 31 de Diciembre de 2021 y 2020  
( Miles de Pesos )

Concepto	2021	2020
<b>INGRESOS Y OTROS BENEFICIOS</b>		
<b>Ingresos de la Gestión</b>	<b>808.5</b>	<b>.0</b>
Impuestos		
Cuotas y Aportaciones de Seguridad Social		
Contribuciones de Mejoras		
Derechos		
Productos	808.5	
Aprovechamientos		
Ingresos por Venta de Bienes y Prestación de Servicios		
<b>Participaciones, Aportaciones, Convenios Incentivos Derivados de la Colaboración Fiscal, Fondos Distintos de Aportaciones, Transferencias, Asignaciones, Subsidios y Subvenciones y Pensiones y Jubilaciones</b>	<b>274,083.6</b>	<b>200,587.3</b>
Participaciones, Aportaciones, Convenios, Incentivos Derivados de la Colaboración Fiscal y Fondos Distintos de Aportaciones		
Transferencia, Asignaciones, Subsidios y Subvenciones y Pensiones y Jubilaciones	274,083.6	200,587.3
<b>Otros Ingresos y Beneficios</b>	<b>55,295.5</b>	<b>63,614.4</b>
Ingresos Financieros		1,279.9
Incremento por Variación de Inventarios		
Disminución del Exceso de Estimaciones por Pérdida o Deterioro u Obsolescencia		
Disminución del Exceso de Provisiones		
Otros Ingresos y Beneficios Varios	55,295.5	62,334.5
<b>Total de Ingresos y Otros Beneficios</b>	<b>330,187.6</b>	<b>264,201.7</b>
<b>GASTOS Y OTRAS PÉRDIDAS</b>		
<b>Gastos de Funcionamiento</b>	<b>269,171.9</b>	<b>257,620.6</b>
Servicios Personales	150,684.9	144,898.2
Materiales y Suministros	56,745.5	57,044.0
Servicios Generales	61,741.5	55,678.4
<b>Transferencia, Asignaciones, Subsidios y Otras Ayudas</b>	<b>5,225.0</b>	<b>14,027.8</b>
Transferencias Internas y Asignaciones al Sector Público	5,225.0	14,027.8
Transferencias al Resto del Sector Público		
Subsidios y Subvenciones		
Ayudas Sociales		
Pensiones y Jubilaciones		
Transferencias a Fideicomisos, Mandatos y Contratos Análogos		
Transferencias a la Seguridad Social		
Donativos		
Transferencias al Exterior		
<b>Participaciones y Aportaciones</b>	<b>.0</b>	<b>.0</b>
Participaciones		
Aportaciones		
Convenios		
<b>Intereses, Comisiones y Otros Gastos de la Deuda Pública</b>	<b>.0</b>	<b>.0</b>
Intereses de la Deuda Pública		
Comisiones de la Deuda Pública		
Gastos de la Deuda Pública		
Costo por Coberturas		
Apoyos Financieros		
<b>Otros Gastos y Pérdidas Extraordinarias</b>	<b>18,077.4</b>	<b>10,584.7</b>
Estimaciones, Depreciaciones, Deterioros, Obsolescencia y Amortizaciones	17,797.4	10,428.0
Provisiones		
Disminución de Inventarios		
Aumento por Insuficiencia de Estimaciones por Pérdida o Deterioro y Obsolescencia		
Aumento por Insuficiencia de Provisiones		
Otros Gastos	280.0	156.7
<b>Inversión Pública</b>	<b>1,387.6</b>	<b>2,677.3</b>
Inversión Pública no Capitalizable	1,387.6	2,677.3
<b>Total de Gastos y Otras Pérdidas</b>	<b>293,861.9</b>	<b>284,910.4</b>
<b>Resultados del Ejercicio (Ahorro/Desahorro)</b>	<b>36,325.7</b>	<b>-20,708.7</b>

<b>Universidad Mexiquense de Seguridad</b> <b>Estado de Variación en la Hacienda Pública</b> <b>Del 1 de Enero al 31 de Diciembre 2021 y 2020</b>					
Concepto	Hacienda Pública / Patrimonio Contribuido	Hacienda Pública / Patrimonio Generado de Ejercicios Anteriores	Hacienda Pública / Patrimonio Generado del Ejercicio	Exceso o Insuficiencia en la Actualización de la Hacienda Pública / Patrimonio	Total
<b>Hacienda Pública / Patrimonio Contribuido Neto de 2020</b>	<b>0.0</b>				<b>0.0</b>
Aportaciones					0.0
Donaciones de Capital					0.0
Actualización de la Hacienda Pública/Patrimonio					0.0
<b>Hacienda Pública / Patrimonio Generado Neto de 2020</b>		<b>108,867.8</b>	<b>-20,708.7</b>	<b>0.0</b>	<b>88,159.1</b>
Resultados del Ejercicio (Ahorro/Desahorro)			-20,708.7		-20,708.7
Resultados de Ejercicios Anteriores		186,784.3			186,784.3
Revalúos					0.0
Reservas					0.0
Rectificaciones de Resultados de Ejercicios Anteriores		-77,916.5			-77,916.5
<b>Exceso o Insuficiencia en la Actualización de la Hacienda Pública / Patrimonio Neto de 2020</b>				<b>0.0</b>	<b>0.0</b>
Resultado por Posición Monetaria					0.0
Resultado por Tenencia de Activos no Monetarios					0.0
<b>Hacienda Pública / Patrimonio Neto Final de 2020</b>	<b>0.0</b>	<b>108,867.8</b>	<b>-20,708.7</b>	<b>0.0</b>	<b>88,159.1</b>
<b>Cambios en la Hacienda Pública / Patrimonio Contribuido Neto de 2021</b>	<b>0.0</b>				<b>0.0</b>
Aportaciones					0.0
Donaciones de Capital					0.0
Actualización de la Hacienda Pública/Patrimonio					0.0
<b>Variaciones de la Hacienda Pública / Patrimonio Generado Neto de 2021</b>		<b>-20,708.7</b>	<b>57,034.4</b>		<b>36,325.7</b>
Resultados del Ejercicio (Ahorro/Desahorro)			36,325.7		36,325.7
Resultados de Ejercicios Anteriores		-20,708.7	20,708.7		0.0
Revalúos					0.0
Reservas					0.0
Rectificaciones de Resultados de Ejercicios Anteriores					0.0
<b>Cambios en el Exceso o Insuficiencia en la Actualización de la Hacienda Pública / Patrimonio Neto de 2021</b>				<b>0.0</b>	<b>0.0</b>
Resultado por Posición Monetaria					0.0
Resultado por Tenencia de Activos no Monetarios					0.0
<b>Hacienda Pública / Patrimonio Neto Final de 2021</b>	<b>0.0</b>	<b>88,159.1</b>	<b>36,325.7</b>	<b>0.0</b>	<b>124,484.8</b>

**Universidad Mexiquense de Seguridad**  
**Estado de Cambios en la Situación Financiera**  
**Del 1 de Enero al 31 de Diciembre de 2021**  
**(Miles de pesos)**

Concepto	Origen	Aplicación
<b>ACTIVO</b>	<b>66,986.5</b>	<b>25,321.6</b>
<b>Activo Circulante</b>	<b>49,189.0</b>	<b>.0</b>
Efectivo y Equivalentes	49,188.9	
Derechos a Recibir Efectivo o Equivalentes	.1	
Derechos a Recibir Bienes o Servicios		
Inventarios		
Almacenes		
Estimación por Pérdida o Deterioro de Activos Circulantes		
Otros Activos Circulantes		
<b>Activo No circulante</b>	<b>17,797.5</b>	<b>25,321.6</b>
Inversiones Financieras a Largo Plazo		
Derechos a Recibir Efectivo o Equivalentes a Largo Plazo		
Bienes Inmuebles, Infraestructura y Construcciones en Proceso		6,979.4
Bienes Muebles		18,342.2
Activos Intangibles		
Depreciación, Deterioro y Amortización Acumulada de Bienes	17,797.5	
Activos Diferidos		
Estimación por Pérdida o Deterioro de Activos no Circulantes		
Otros Activos no Circulantes		
<b>PASIVO</b>	<b>.0</b>	<b>74.1</b>
<b>Pasivo Circulante</b>	<b>.0</b>	<b>74.1</b>
Cuentas por Pagar a Corto Plazo		74.1
Documentos por Pagar a Corto Plazo		
Porción a Corto Plazo de la Deuda Pública a Largo Plazo		
Títulos y Valores a Corto Plazo		
Pasivos Diferidos a Corto Plazo		
Fondos y Bienes de Terceros en Garantía y/o Administración a Corto Plazo		
Provisiones a Corto Plazo		
Otros Pasivos a Corto Plazo		
<b>Pasivo No Circulante</b>	<b>.0</b>	<b>.0</b>
Cuentas por Pagar a Largo Plazo		
Documentos por Pagar a Largo Plazo		
Deuda Pública a Largo Plazo		
Pasivos Diferidos a Largo Plazo		
Fondos y Bienes de Terceros en Garantía y/o en Administración a Largo Plazo		
Provisiones a Largo Plazo		
<b>HACIENDA PÚBLICA/PATRIMONIO</b>	<b>57,034.4</b>	<b>98,625.2</b>
<b>Hacienda Pública/Patrimonio Contribuido</b>	<b>.0</b>	<b>.0</b>
Aportaciones		
Donaciones de Capital		
Actualización de la Hacienda Pública/Patrimonio		
<b>Hacienda Pública/Patrimonio Generado</b>	<b>57,034.4</b>	<b>98,625.2</b>
Resultados del Ejercicio (Ahorro/Desahorro)	57,034.4	
Resultados de Ejercicios Anteriores		98,625.2
Revalúos		
Reservas		
Rectificaciones de Resultados de Ejercicios Anteriores		
<b>Exceso o insuficiencia en la Actualización de la Hacienda Pública/Patrimonio</b>	<b>.0</b>	<b>.0</b>
Resultado por Posición Monetaria		
Resultado por Tenencia de Activos no Monetarios		

**Universidad Mexiquense de Seguridad**  
**Estado de Flujos de Efectivo**  
**Del 1 de Enero al 31 de Diciembre de 2021 y 2020**  
**( Miles de Pesos )**

Concepto	2021	2020
<b>Flujos de Efectivo de las Actividades de Operación</b>		
<b>Origen</b>	<b>330,187.6</b>	<b>264,201.7</b>
Impuestos		
Cuotas y Aportaciones de Seguridad Social		
Contribuciones de Mejoras		
Derechos		
Productos	808.5	1,279.9
Aprovechamientos		
Ingresos por Venta de Bienes y Prestación de Servicios		
Participaciones, Aportaciones, Convenios, Incentivos de la Colaboración Fiscal y Fondos Distintos de Aportaciones	7,000.0	7,000.0
Transferencias, Asignaciones, Subsidios y Subvenciones, y Pensiones y Jubilaciones	267,083.6	193,587.3
Otros Orígenes de Operación	55,295.5	62,334.5
<b>Aplicación</b>	<b>293,861.9</b>	<b>284,910.4</b>
Servicios Personales	150,684.9	144,898.2
Materiales y Suministros	56,745.5	57,044.0
Servicios Generales	61,741.5	55,678.4
Transferencias Internas y Asignaciones al Sector Público	5,225.0	14,027.8
Transferencias al Resto del Sector Público		
Subsidios y Subvenciones		
Ayudas Sociales		
Pensionamientos y Jubilaciones		
Transferencias a Fideicomisos, Mandatos y Contratos Análogos		
Transferencias a la Seguridad Social		
Donativos		
Transferencias al Exterior		
Participaciones		
Aportaciones		
Convenios		
Otras Aplicaciones de Operación	19,465.0	13,262.0
<b>Flujos Netos de Efectivo por Actividades de Operación</b>	<b>36,325.7</b>	<b>-20,708.7</b>
Flujos de Efectivo de las Actividades de Inversión		
<b>Origen</b>	<b>17,797.6</b>	<b>10,482.4</b>
Bienes Inmuebles, Infraestructura y Construcciones en Proceso		
Bienes Muebles		
Otros Orígenes de Inversión	17,797.6	10,482.4
<b>Aplicación</b>	<b>25,321.6</b>	<b>24,635.4</b>
Bienes Inmuebles, Infraestructura y Construcciones en Proceso	6,979.4	
Bienes Muebles	18,342.2	17,918.6
Otras Aplicaciones de Inversión		6,716.8
<b>Flujos Netos de Efectivo por Actividades de Inversión</b>	<b>-7,524.0</b>	<b>-14,153.0</b>
Flujo de Efectivo de las Actividades de Financiamiento		
<b>Origen</b>	<b>.0</b>	<b>.0</b>
Endeudamiento Neto		
Interno		
Externo		
Otros Orígenes de Financiamiento		
<b>Aplicación</b>	<b>77,990.6</b>	<b>5,571.7</b>
Servicios de la Deuda		919.4
Interno		
Externo		
Otras Aplicaciones de Financiamiento	77,990.6	4,652.3
<b>Flujos Netos de Efectivo por Actividades de Financiamiento</b>	<b>-77,990.6</b>	<b>-5,571.7</b>
<b>Incremento/Disminución Neta en el Efectivo y Equivalentes al Efectivo</b>	<b>-49,188.9</b>	<b>-40,433.4</b>
<b>Efectivo y Equivalentes al Efectivo al Inicio del Ejercicio</b>	<b>81,212.1</b>	<b>121,645.5</b>
<b>Efectivo y Equivalentes al Efectivo al Final del Ejercicio</b>	<b>32,023.2</b>	<b>81,212.1</b>



CUENTA PÚBLICA DEL GOBIERNO, ORGANISMOS AUXILIARES Y AUTÓNOMOS DEL ESTADO DE MÉXICO 2021

Universidad Mexiquense de Seguridad  
Estado Analítico del Activo  
Del 1 de Enero al 31 de Diciembre de 2021  
(Miles de Pesos)

Concepto	Saldo Inicial	Cargos del Período	Abonos del Período	Saldo Final	Variación del Período
	1	2	3	4 =(1+2-3)	(4-1)
<b>ACTIVO</b>	<b>169,411.5</b>	<b>512,770.8</b>	<b>554,435.7</b>	<b>127,746.6</b>	<b>-41,664.9</b>
<b>Activo Circulante</b>	<b>87,928.9</b>	<b>487,449.2</b>	<b>536,638.2</b>	<b>38,739.9</b>	<b>-49,189.0</b>
Efectivo y Equivalentes	81,212.1	481,182.4	530,371.3	32,023.2	-49,188.9
Derechos a Recibir Efectivo o Equivalentes	.1	6,266.8	6,266.9	.0	-.1
Derechos a Recibir Bienes o Servicios	6,716.7			6,716.7	.0
Inventarios				.0	.0
Almacenes				.0	.0
Estimación por Pérdida o Deterioro de Activos Circulantes				.0	.0
Otros Activos Circulantes				.0	.0
<b>Activo No Circulante</b>	<b>81,482.6</b>	<b>25,321.6</b>	<b>17,797.5</b>	<b>89,006.7</b>	<b>7,524.1</b>
Inversiones Financieras a Largo Plazo				.0	.0
Derechos a Recibir Efectivo o Equivalentes a Largo Plazo				.0	.0
Bienes Inmuebles, Infraestructura y Construcciones en Proceso	19,405.8	6,979.4		26,385.2	6,979.4
Bienes Muebles	96,561.1	18,342.2		114,903.3	18,342.2
Activos Intangibles				.0	.0
Depreciación, Deterioro y Amortización Acumulada de Bienes	-34,484.3		17,797.5	-52,281.8	-17,797.5
Activos Diferidos				.0	.0
Estimación por Pérdida o Deterioro de Activos no Circulantes				.0	.0
Otros Activos no Circulantes				.0	.0

U M S

**Universidad Mexiquense de Seguridad**  
**Estado Analítico de la Deuda y Otros Pasivos**  
**Del 1 de Enero al 31 de Diciembre de 2021**  
**(Miles de Pesos)**

Denominación de las Deudas	Moneda de Contratación	Institución o País Acreedor	Saldo Inicial del Período	Saldo Final del Período
<b>DEUDA PÚBLICA</b>				
<b>Corto Plazo</b>				
<b>Deuda Interna</b>			<b>.0</b>	<b>.0</b>
Instituciones de Crédito				
Títulos y Valores				
Arrendamientos Financieros				
<b>Deuda Externa</b>			<b>.0</b>	<b>.0</b>
Organismos Financieros Internacionales				
Deuda Bilateral				
Títulos y Valores				
Arrendamientos Financieros				
<b>Subtotal a Corto Plazo</b>			<b>.0</b>	<b>.0</b>
<b>Largo Plazo</b>				
<b>Deuda Interna</b>			<b>.0</b>	<b>.0</b>
Instituciones de Crédito				
Títulos y Valores				
Arrendamientos Financieros				
<b>Deuda Externa</b>			<b>.0</b>	<b>.0</b>
Organismos Financieros Internacionales				
Deuda Bilateral				
Títulos y Valores				
Arrendamientos Financieros				
<b>Subtotal a Largo Plazo</b>			<b>.0</b>	<b>.0</b>
<b>Otros Pasivos</b>			<b>3,335.9</b>	<b>3,261.8</b>
<b>Total de Deuda y Otros Pasivos</b>			<b>3,335.9</b>	<b>3,261.8</b>

## **INFORME SOBRE PASIVOS CONTINGENTES**

En cumplimiento de lo dispuesto por los artículos 46, fracción I, inciso d y 52 de la Ley General de Contabilidad Gubernamental en relación al Informe Sobre Pasivos Contingentes, se menciona que la Universidad Mexiquense de Seguridad al 31 de diciembre de 2021, no cuenta con obligaciones contingentes.

## NOTAS A LOS ESTADOS FINANCIEROS

### NOTAS DE DESGLOSE

#### 1. ESTADO DE SITUACIÓN FINANCIERA

##### ACTIVO

- **Efectivo y Equivalentes**

El saldo del rubro de Efectivo y Equivalentes incluye el efectivo y valores adquiridos con carácter temporal, disponibilidad inmediata e inversiones financieras, son propiedad de la UMS, así mismo se encuentran presentados, valuados y debidamente revelados en el estado de posición financiera al 31 de diciembre de 2021 y 2020 como sigue:

Institución Bancaria	Tipo de Cta.	2021	2020
BBVA			
BBVA 0198826579 Ingresos Propios	Cheques	7,741.5	24,299.4
BBVA 0199591648 Ingresos Propios Setec	Cheques	9,214.1	23,998.8
BBVA 977	Cheques	0.0	0.8
BBVA 0116102484 FASP 2021	Cheques	25.3	0.0
Banamex Recursos Estatales 0023-4027026	Cheques	15,042.3	32,913.1
<b>Total</b>		<b>32,023.2</b>	<b>81,212.1</b>

El saldo del rubro Derechos a Recibir Efectivo o Equivalentes se integra al 31 de diciembre de 2021 y 2020 como sigue:

Concepto	2021	2020
Deudores Diversos por Cobrar a Corto Plazo Empleados (Gastos a Comprobar)	0.0	0.1
<b>Total</b>	<b>0.0</b>	<b>0.1</b>

El saldo del rubro Derechos a Recibir Bienes y Servicios se integra al 31 de diciembre de 2021 y 2020 como sigue:

Concepto	2021	2020
Bienes en Tránsito Armamento	6,716.7	6,716.7
<b>Total</b>	<b>6,716.7</b>	<b>6,716.7</b>

Los Bienes Inmuebles o Muebles como son: Terrenos, Edificios, Mobiliario y Equipo, Vehículos, Maquinaria, Equipos Especiales, entre otros, se registran a su costo de adquisición o construcción. En el caso de donaciones, expropiaciones o adjudicaciones, se cuantifican en términos monetarios y se registran al costo histórico o a valor económico más objetivo registrándose en moneda nacional.

La metodología de capitalización, según lo establece la sección VI, Políticas de Registro del Manual Único de Contabilidad Gubernamental para las Dependencias y Entidades Públicas del Gobierno y Municipios del Estado de México, es como sigue:

Concepto	Se Aplica		
	Gasto	Inversión	Sicopa
Adquisiciones con un costo unitario igual o superior a 70 veces el valor diario de la UMA		X	X
Adquisiciones con un costo unitario igual o mayor a 35 veces el valor de la UMA, pero menor a 70 veces el valor diario de la UMA	X		X
Adquisiciones con un costo unitario menor a 35 veces el valor de la UMA	X		

### Depreciación

La depreciación representa la parte estimada de la capacidad de los activos que se han consumido durante el periodo, su fin es de índole informativa y representa el reconocimiento de la pérdida de valor de que puede originarse por obsolescencia, desgaste o deterioro ordinario, defectos de fabricación, falta de uso, insuficiencia, entre otros.

Se hace mención que la Universidad no ha reconocido en la contabilidad y por tanto, en estados financieros los cuatro inmuebles (terrenos) donde están asentados los Planteles de Formación y Actualización como son: Toluca, Nezahualcóyotl, Almoloya y Tlalnepantla, por estar en un proceso administrativo de reasignación de bienes patrimoniales.

El saldo del rubro Bienes Inmuebles, Infraestructura y Construcciones en Proceso, se integra al 31 de diciembre de 2021 y 2020 como sigue:

#### Ejercicio Fiscal 2020

Concepto	Inversión	Depreciación	Neto
Bienes Inmuebles			
Edificios no Habitacionales	19,405.8	709.6	18,696.2
Subtotal	19,405.8	709.6	18,696.2
<b>Total</b>	<b>19,405.8</b>	<b>709.6</b>	<b>18,696.2</b>

#### Ejercicio Fiscal 2021

Concepto	Inversión	Depreciación	Neto
Bienes Inmuebles			
Edificios no Habitacionales	19,405.8	1,097.7	18,308.1
Subtotal	19,405.8	1,097.7	18,308.1
<b>Total</b>	<b>19,405.8</b>	<b>1,097.7</b>	<b>18,308.1</b>

U M S

Concepto	Inversión	Depreciación	Neto
Bienes Inmuebles			
Construcciones en Proceso Obra Toluca	6,979.4	0.0	6,979.4
Subtotal	6,979.4	0.0	6,979.4
<b>Total</b>	<b>6,979.4</b>	<b>0.0</b>	<b>6,979.4</b>

El saldo del rubro Bienes Muebles, se integra al 31 de diciembre de 2021 y 2020 como sigue:

Ejercicio Fiscal 2020.

Concepto	Inversión	Depreciación	Neto
Bienes Muebles			
Maquinaria, Otros Equipos y Herramientas	34,744.5	14,835.1	19,909.4
Mobiliario y Equipo de Administración	27,723.0	10,197.5	17,525.5
Vehículos y Equipo de Transporte	22,876.2	6,108.3	16,767.9
Equipo de Defensa y Seguridad	10,461.2	2,365.7	8,095.5
Mobiliario y Equipo Educativo y Recreativo	378.1	163.9	214.2
Equipo e Instrumental Médico y de Laboratorio	378.1	104.2	273.9
<b>Total</b>	<b>96,561.1</b>	<b>33,774.7</b>	<b>62,786.4</b>

Ejercicio Fiscal 2021

Concepto	Inversión	Depreciación	Neto
Bienes Muebles			
Mobiliario y Equipo de Administración	50,419.5	25,951.6	24,467.9
Mobiliario y Equipo Educativo y Recreativo	378.1	201.7	176.4
Equipo e Instrumental Médico y de Laboratorio	449.1	142.0	307.1
Vehículos y Equipo de Transporte	22,876.2	8,395.9	14,480.3
Equipo de Defensa y Seguridad	10,461.2	3,411.9	7,049.3
Maquinaria, Otros Equipos y Herramientas	30,319.2	13,081.0	17,238.2
<b>Total</b>	<b>114,903.3</b>	<b>51,184.1</b>	<b>63,719.2</b>

Resumen de Depreciación Acumulada 2021 y 2020

Concepto	2021	2020
Depreciación Acumulada de Bienes Inmuebles	1,097.7	709.6
Depreciación Acumulada de Bienes Muebles	51,184.1	33,774.7
<b>Total</b>	<b>52,281.8</b>	<b>34,484.3</b>

El saldo del rubro Cuentas por Pagar Corto Plazo, se integra al 31 de diciembre de 2021 y 2020, como sigue:

Concepto	2021	2020
Proveedores por Pagar a Corto Plazo		
Despacho Ramírez y Asociados, S.C.	0.0	89.0
Segura y Sánchez Contadores y Auditores	101.2	0.0
Ingeniería, Mantenimiento y Servicios Integrales en la Construcción, S.A de C.V.	3.2	0.0
<b>Total</b>	<b>104.4</b>	<b>89.0</b>

Retenciones a Favor de Terceros por Pagar

Concepto	2021	2020
Retenciones a Favor de Terceros por Pagar		
Retenciones de ISR	2,317.0	966.2
GEM Impuesto Sobre Remuneraciones al Trabajo Personal	435.3	409.2
ISR Retenciones por Servicios Profesionales	66.8	56.9
<b>Subtotal</b>	<b>2,819.1</b>	<b>1,432.3</b>
<b>Total</b>	<b>2,819.1</b>	<b>1,432.3</b>

Otras Cuentas por Pagar a Corto Plazo

Concepto	2021	2020
Otras Cuentas por Pagar a Corto Plazo		
Combustible	0.0	1,342.4
Estímulos y Recompensas Servidores Públicos	338.3	472.2
<b>Subtotal</b>	<b>338.3</b>	<b>1,814.6</b>
<b>Total</b>	<b>338.3</b>	<b>1,814.6</b>

**Universidad Mexiquense de Seguridad**

**Estado de Antigüedad de Saldos - Cuentas por Pagar al 31 de diciembre de 2021**

Núm. Partida	Concepto	Antigüedad de Saldos				Total
		De 1 a 30 Días	De 31 a 60 Días	De 61 a 90 Días	Más de 90 Días	
1	Segura y Sánchez Contadores y Auditores	101.2				101.1
2	Ingeniería, Mantenimiento y Servicios Integrales en la Construcción, S.A de C. V.	3.2				3.2
3	Retenciones de ISR	2,317.0				2,317.0
4	GEM Impuesto Sobre Remuneraciones al Trabajo Personal	435.3				435.3
5	ISR Retenciones por Servicios Profesionales	66.8				66.8
6	Estímulos y Recompensas Servidores Públicos	338.3				338.3
	<b>Total</b>	<b>3,261.8</b>				<b>3,261.8</b>

El saldo del rubro Hacienda Pública/Patrimonio, se integra al 31 de diciembre de 2021 y 2020, como sigue:

Concepto	2021	2020
Hacienda Pública/Patrimonio Generado		
Resultados de Ejercicios Anteriores	88,159.1	186,784.3
Resultados del Ejercicio	36,325.7	-20,708.7
<b>Total</b>	<b>124,484.8</b>	<b>166,075.6</b>

### 1. ESTADO DE ACTIVIDADES

Ingresos y Otros Beneficios

Concepto	2021	2020
Transferencias, Asignaciones, Subsidios y Subvenciones	267,083.6	200,587.3
Pad	7,000.00	0.0
Otros Ingresos y Beneficios Varios	55,295.5	62,334.5
Otros Ingresos Financieros	808.5	1,279.9
<b>Total</b>	<b>330,187.6</b>	<b>264,201.7</b>

Gastos y Otras Pérdidas:

Concepto	2021	2020
Servicios Personales	150,684.9	144,898.2
Materiales y Suministros	56,745.5	57,044.0
Servicios Generales	61,741.5	55,678.4
Transferencias, Asignaciones, Subsidios y Otras Ayudas	5,225.0	14,027.8
Estimaciones, Depreciaciones, Deterioros, Obsolescencias y Amortizaciones	0.0	10,428.0
Otros Gastos y Pérdidas Extraordinarias	18,077.4	156.7
Bienes Muebles e Intangibles	1,387.6	2,677.3
<b>Total</b>	<b>293,861.9</b>	<b>284,910.4</b>

### 3. ESTADO DE VARIACIÓN EN LA HACIENDA PÚBLICA

La integración del patrimonio contribuido y generado y sus modificaciones, se presentan como sigue:

Concepto	2021	2020
Resultado del Ejercicio (Ahorro/Desahorro)	36,325.7	-20,708.7
Resultado de ejercicios anteriores	88,159.1	186,784.3
<b>Total</b>	<b>124,484.8</b>	<b>166,075.6</b>



**4. ESTADO DE FLUJOS DE EFECTIVO****1. Efectivo y Equivalentes**

	<b>2021</b>	<b>2020</b>
Efectivo en Bancos –Tesorería	32,023.2	81,212.1
Efectivo en Bancos- Dependencias		
Inversiones Temporales (hasta 3 meses)		
Fondos con Afectación Específica		
Depósitos de Fondos de Terceros y Otros		
<b>Total de Efectivo y Equivalentes</b>	<b>32,023.2</b>	<b>81,212.1</b>

**2. Adquisición de Bienes Muebles e Inmuebles**

No Aplica.

**3. Conciliación de los Flujos de Efectivo**

<b>Integración de Flujo de Efectivo</b>	<b>Al 31 de Diciembre de 2021</b>	<b>2020</b>
Flujos Netos de Efectivo por Actividades de Operación	36,325.7	-20,708.7
Flujos Netos de Efectivo por Actividades de Inversión	-7,524.0	-14,153
Flujos Netos de Efectivo por Actividades de Financiamiento	-77,990.6	-5,571.7
Efectivo y Equivalentes al Efectivo al Inicio del Ejercicio	81,212.1	121,645.5
<b>Efectivo y Equivalentes al Efectivo al Final del Ejercicio</b>	<b>32,023.2</b>	<b>81,212.1</b>

**5. CONCILIACIÓN ENTRE LOS INGRESOS PRESUPUESTARIOS Y CONTABLES, ASÍ COMO ENTRE LOS EGRESOS PRESUPUESTARIOS Y LOS GASTOS CONTABLES**

<b>Universidad Mexiquense de Seguridad</b> <b>Conciliación entre los Ingresos Presupuestarios y Contables</b> <b>Correspondiente del 1 de Enero al 31 de Diciembre de 2021</b> <b>(Miles de Pesos)</b>	
<b>1. Ingresos Presupuestarios</b>	<b>361,540.7</b>
<b>2. Más Ingresos Contables no Presupuestarios</b>	<b>0.0</b>
Ingresos Financieros	
Incremento por Variación de Inventarios	
Disminución del Exceso de Estimaciones por Pérdida o Deterioro u Obsolescencia	
Disminución del Exceso de Provisiones	
Otros Ingresos y Beneficios Varios	
Otros Ingresos Contables no Presupuestarios	
<b>3. Menos Ingresos Presupuestarios no Contables</b>	<b>31,353.1</b>
Aprovechamientos Patrimoniales	
Ingresos Derivados de Financiamientos	
Otros Ingresos Presupuestarios no Contables	31353.1
<b>4. Ingresos Contables (4 = 1 + 2 - 3)</b>	<b>330,187.6</b>

<b>Universidad Mexiquense de Seguridad</b> <b>Conciliación entre los Egresos Presupuestarios y los Gastos Contables</b> <b>Correspondiente del 1 de Enero al 31 de Diciembre de 2021</b> <b>( Miles de Pesos)</b>	
<b>1.- Total de Egresos Presupuestarios</b>	<b>304,459.7</b>
<b>2.- Menos Egresos Presupuestarios no Contables</b>	<b>28,675.1</b>
Materias Primas y Materiales de Producción y Comercialización	
Materiales y Suministros	
Mobiliario y Equipo de Administración	19,330.7
Mobiliario y Equipo Educativo y Recreativo	210.3
Equipo e Instrumental Médico y de Laboratorio	
Vehículos y Equipo de Transporte	
Equipo de Defensa y Seguridad	
Maquinaria, Otros Equipos y Herramientas	44.4
Activos Biológicos	
Bienes Inmuebles	
Activos Intangibles	17.2
Obra Pública en Bienes de Dominio Público	
Obra Pública en Bienes Propios	5,612.4
Acciones y Participaciones de Capital	
Compra de Títulos y Valores	
Concesión de Préstamos	
Inversiones en Fideicomisos, Mandatos y Otros Análogos	
Provisiones para Contingencias y Otras Erogaciones Especiales	
Amortización de la Deuda Pública	
Adeudos de Ejercicios Fiscales Anteriores (ADEFAS)	3,333.1
<b>Otros Egresos Presupuestales no Contables</b>	<b>127.0</b>
<b>3. Más Gastos Contables no Presupuestales</b>	<b>18,077.3</b>
Estimaciones, Depreciaciones, Deterioros, Obsolescencia y Amortizaciones	17,797.3
Provisiones	
Disminución de Inventarios	
Aumento por Insuficiencia de Estimaciones por Pérdida o Deterioro u Obsolescencia	
Aumento por Insuficiencia de Provisiones	
Otros Gastos	
<b>Otros Gastos Contables no Presupuestales</b>	<b>280.0</b>
<b>4. Total de Gasto Contable (4 = 1 - 2 + 3)</b>	<b>293,861.9</b>

## NOTAS DE MEMORIA (CUENTAS DE ORDEN)

<b>Universidad Mexiquense de Seguridad</b>		
<b>CUENTAS DE ORDEN CONTABLES</b>		
<b>(Miles de Pesos)</b>		
	<u>2021</u>	<u>2020</u>
<b>CUENTAS DEUDORAS</b>		
Almacén		
Cuentas de Control de Organismos Auxiliares		
Bienes Muebles e Inmuebles en Comodato	<b>N/A</b>	
	<u>0.0</u>	<u>0.0</u>
<b>CUENTAS ACREEDORAS</b>		
Artículos Disponibles por el Almacén		
Organismos Auxiliares Cuenta de Control		
Comodato de Bienes Muebles e Inmuebles		
	<u>0.0</u>	<u>0.0</u>

<b>Universidad Mexiquense de Seguridad</b>		
<b>CUENTAS DE ORDEN PRESUPUESTALES</b>		
<b>(Miles de Pesos)</b>		
	<u>2021</u>	<u>2020</u>
<b>CUENTAS DEUDORAS</b>		
Ley de Ingresos Estimada	427,482.7	417,418.5
Presupuesto de Egresos por Ejercer de Gastos de Funcionamiento	119,859.7	121,160.0
Presupuesto de Egresos Devengado de Gasto de Funcionamiento	1,366.3	2,010.1
Presupuesto de Egresos Pagado de Gastos de Funcionamiento	267,831.6	262,644.0
Presupuesto de Egresos por Ejercer de Transferencias, Asignaciones, Subsidios y Otras Ayudas	2,571.5	457.4
Presupuesto de Egresos Devengado de Transferencias, Asignaciones, Subsidios y Otras Ayudas	101.1	
Presupuesto de Egresos Pagado de Transferencias, Asignaciones, Subsidios y Otras Ayudas	5,225.0	14,027.8
Presupuesto de Egresos por Ejercer de Bienes Muebles, Inmuebles e Intangibles	588.9	2,109.7
Presupuesto de Egresos Pagado de Bienes Muebles, Inmuebles e Intangibles	19,602.6	5,356.9
Presupuesto de Egresos Devengado de Inversión Pública	3.3	
Presupuesto de Egresos Pagado de Inversión Pública	6,996.7	7,000.0
Presupuesto de Egresos por Ejercer de Intereses, Comisiones y Otros Gastos de la Deuda Pública	2.8	
Presupuesto de Egresos Pagado de Intereses, Comisiones y Otros Gastos de la Deuda Pública	3,333.1	2,652.7
	<u>854,965.3</u>	<u>834,837.1</u>
<b>CUENTAS ACREEDORAS</b>		
Ley de Ingresos por Ejecutar	65,941.9	149,881.0
Ley de Ingresos Recaudado	361,540.8	267,537.5
Presupuesto de Egresos Aprobado de Gastos de Funcionamiento	389,158.8	385,814.1
Presupuesto de Egresos Aprobado de Transferencias, Asignaciones, Subsidios y Otras Ayudas	7,796.5	14,485.2
Presupuesto de Egresos Aprobado de Intereses, Comisiones y Otros Gastos de la Deuda Pública	3,335.9	2,652.6
Presupuesto de Egresos Aprobado de Inversión Pública	7,000.0	7,000.0
Presupuesto de Egresos Aprobado de Bienes Muebles, Inmuebles e Intangibles	20,191.4	7,466.7
	<u>854,965.3</u>	<u>834,837.1</u>

## NOTAS DE GESTIÓN ADMINISTRATIVA

### 1. INTRODUCCIÓN

El ejercicio 2021 estuvo impactado por la incertidumbre económica, por lo que el GEM en previsión de los efectos que pudiesen tener en el presupuesto Estatal, reforzó las medidas de austeridad, racionalidad y disciplina presupuestal, con el Acuerdo para la Contención del Gasto y el Ahorro Presupuestario en la Administración Pública Estatal para el ejercicio Fiscal 2021.

### 2. PANORAMA ECONÓMICO FINANCIERO

La Universidad Mexiquense de Seguridad (UMS) es un organismo público descentralizado de carácter estatal, el cual cimienta su operación principalmente bajo partidas presupuestales Estatales, previamente autorizadas en el Presupuesto de Egresos del Estado de México del ejercicio fiscal 2021.

### 3. AUTORIZACIÓN E HISTORIA

La Universidad Mexiquense de Seguridad (UMS), como antecedente, se menciona que, por decreto del Ejecutivo del Estado de México, Eruviel Ávila Villegas, el 18 de octubre de 2011, se creó el Instituto Mexiquense de Seguridad y Justicia (IMSJ), con personalidad jurídica y patrimonio propio, sectorizado a la Secretaría de Seguridad y cuyo domicilio se radicó en el Municipio de Toluca, estado de México. Es a partir del 20 de septiembre de 2018, cuando por decreto número 328, se reforman, adicionan y derogan diversas disposiciones de la Ley Orgánica de la Administración Pública del Estado de México y de la Ley de Seguridad del Estado de México. En dichas disposiciones se abroga la Ley que crea al Instituto Mexiquense de Seguridad y Justicia (IMSJ) y se crea en su lugar la Universidad Mexiquense de Seguridad (UMS), que por transitorio décimo tercero de dicho decreto, establece que los recursos humanos, materiales y presupuestales del Instituto Mexiquense de Seguridad y Justicia (IMSJ) se transferirán a la Universidad Mexiquense de Seguridad (UMS). A la fecha de la preparación y formulación de los presentes estados financieros con cifras al 31 de diciembre de 2021, el nombramiento de la rectora. Por otro lado, y de acuerdo con el artículo octavo transitorio de dicho decreto, se está en extemporaneidad, para emitirse las adecuaciones necesarias a la reglamentación correspondiente inherente a la Universidad Mexiquense de Seguridad (UMS).

### 4. ORGANIZACIÓN Y OBJETO SOCIAL

De acuerdo con el artículo 250 del citado Decreto, establece que la Universidad Mexiquense de Seguridad (UMS) tendrá como objeto:

Los principales objetivos de la Universidad son:

- I. La formación y profesionalización especializada en seguridad pública, de las y los servidores públicos y de las o los aspirantes a ingresar a las Instituciones de Seguridad Pública o corporaciones de Seguridad Privada, con la finalidad de contribuir al perfeccionamiento de la seguridad pública o privada;
- II. Proporcionar educación superior en sus niveles de Licenciatura, Especialidad, Maestría y Doctorado con validez oficial para formar servidores públicos y aspirantes a ingresar a las Instituciones de Seguridad Pública o corporaciones de Seguridad Privada, con sentido humanístico y nacionalista,

elevando compromiso social y aptos para generar y aplicar creativamente conocimientos en la solución de problemas;

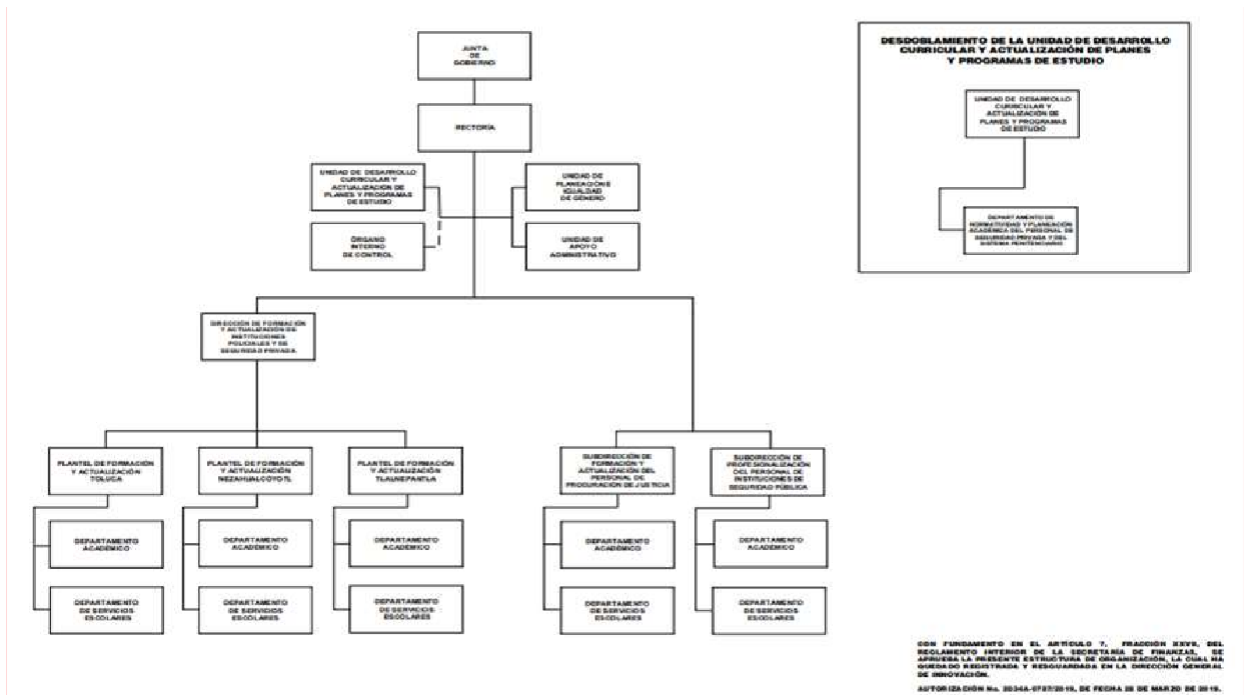
- III. Establecer y ejecutar actividades de investigación en las áreas en las que ofrezca educación, atendiendo fundamentalmente los problemas estatales, regionales y nacionales, acorde con las necesidades de seguridad pública y justicia de la entidad; y
- IV. Formar servidores públicos y aspirantes a ingresar a las Instituciones de Seguridad Pública o corporaciones de Seguridad Privada con actitud científica, creativos, espíritu emprendedor e innovador, orientados al logro y a la superación personal permanente, solidarios, sensibles a las realidades humanas, integrados efectivamente y comprometidos con el progreso del ser humano, del país y del Estado.

Su régimen jurídico está subordinado a la observancia de la normatividad del sector de Seguridad.

La Universidad Mexiquense de Seguridad (UMS) tiene como obligación fiscal y de carácter Federal, conforme al objeto y funciones en su decreto de creación, el de realizar las retenciones del Impuesto Sobre la Renta, por los salarios y en general por la prestación de servicios subordinados, así como retenedor del 10 por ciento del ISR de pago de servicios profesionales y por el uso o goce temporal de bienes. En materia Estatal como retenedor de las cuotas al ISSEMYM.

Su principal estructura organizacional está de la siguiente manera: Como órgano supremo de decisión está la Junta de Gobierno de la (UMS), de manera descendente; Rectoría, enseguida la Unidad de Desarrollo Curricular y Actualización de Planes y Programas de Estudio, la Unidad de Planeación e Igualdad de Género, el Órgano Interno de Control, la Unidad de Apoyo Administrativo, seguida de una Dirección de Formación y Actualización de Instituciones Policiales y de Seguridad Privada la cual tiene a cargo tres planteles (Toluca, Nezahualcóyotl y Tlalnepanitla) y dos subdirecciones.

Organigrama UMS 2021



## 5. BASES DE PREPARACIÓN DE LOS ESTADOS FINANCIEROS

La Universidad Mexiquense de Seguridad (UMS) tiene establecido como obligación el registrar sus operaciones de acuerdo con Postulados Básicos de Contabilidad Gubernamental (PBCG), y a la observancia de las Normas de Información Financiera emitidas por el CINIF aplicables en su caso de manera supletoria. En relación con los egresos se apegan también al Manual Único de Contabilidad Gubernamental para las Dependencias, y Entidades Públicas del Gobierno y Municipios del Estado de México vigente, siendo el instrumento básico Normativo, en el que se integra el catálogo de cuentas, su instructivo contable, la guía contabilizadora, así como los criterios y lineamientos para el registro de sus operaciones. Así también la observancia del Manual de Normas y Políticas para el Gasto Público del Gobierno del Estado de México, y el acuerdo que establece, bases y lineamientos, en materia de adquisiciones, enajenaciones, arrendamientos y servicios de las dependencias, organismos auxiliares y tribunales administrativos de poder ejecutivo estatal (POBALINES).

## 6. POLÍTICAS DE CONTABILIDAD SIGNIFICATIVAS

Las cifras mostradas en los estados financieros adjuntos están presentadas en base al costo histórico. En observancia a la sección IV relativa a Efectos de Inflación, del Manual Único de Contabilidad Gubernamental para las Dependencias y Entidades Públicas del Gobierno y Municipios del Estado de México no se aplicó el procedimiento de evaluación de los estados financieros de la Universidad Mexiquense de Seguridad (UMS) por el ejercicio fiscal de 2021.

Los valores realizables se encuentran presentados principalmente por depósitos bancarios, valuados a su valor nominal, el cual no excede al valor de mercado. Los rendimientos de estas inversiones se registran conforme se devengan, afectando los resultados del periodo.

## 7. POSICIÓN EN MONEDA EXTRANJERA Y PROTECCIÓN POR RIESGO CAMBIARIO

No Aplica.

## 8. REPORTE ANALÍTICO DEL ACTIVO

Los activos fijos se registran originalmente a su costo de adquisición, según correspondan.

Para efectos de la determinación de la depreciación del ejercicio y acumulada, se utiliza el método de línea recta.

Manual Único de Contabilidad Gubernamental para las Dependencias y Entidades Públicas del Gobierno y Municipios del Estado de México, según se trate del tipo de activo, como sigue:

Bienes	Depreciación Anual
Vehículos	10%
Vehículos de Seguridad Pública y Atención de Urgencias	20%
Equipo de Cómputo	20%
Mobiliario y Equipo de Oficina	3%
Edificios	2%
Maquinaria	10%
El Resto	10%

**9. FIDEICOMISOS, MANDATOS Y ANÁLOGOS**

No Aplica.

**10. REPORTE DE RECAUDACIÓN**

No Aplica.

**11. INFORMACIÓN SOBRE LA DEUDA Y EL REPORTE ANALÍTICO DE LA DEUDA**

No Aplica.

**12. CALIFICACIONES OTORGADAS**

No Aplica.

**13. PROCESO DE MEJORA**

Básicamente por las políticas de control interno establecidas al interior del organismo.

**14. INFORMACIÓN POR SEGMENTOS**

No Aplica.

**15. EVENTOS POSTERIORES AL CIERRE**

No Aplica.

**16. PARTES RELACIONADAS**

No Aplica.

**17. RESPONSABILIDAD SOBRE LA PRESENTACIÓN RAZONABLE DE LOS ESTADOS FINANCIEROS**

“Bajo protesta de decir verdad declaramos que los Estados Financieros y sus notas, son razonablemente correctos y son responsabilidad del emisor”.

El Despacho Segura y Sánchez Contadores y Auditores, S.C., dictaminó los Estados Financieros de la Universidad Mexiquense de Seguridad al 31 de diciembre de 2021, mediante el cual expresa la opinión de que presentan razonablemente, en todos los aspectos materiales, la situación financiera de la Universidad.





# **INFORMACIÓN PRESUPUESTARIA**



## NOTA INGRESO PRESUPUESTAL

Con fundamento en la Fracción XXX del Artículo 61 de la Constitución Política del Estado Libre y Soberano de México que a la letra dice:

“Artículo 61.- Son facultades y obligaciones de la Legislatura:

...

XXX. Aprobar anualmente el Presupuesto de Egresos del Estado, previo examen, discusión y, en su caso, modificación del Proyecto enviado por el Ejecutivo Estatal, una vez aprobadas las contribuciones establecidas en la Ley de Ingresos del Estado, a más tardar el 15 de diciembre, o hasta el 31 del mismo mes, cuando inicie el periodo constitucional el Ejecutivo Federal. En el Presupuesto de Egresos se dispondrá de las medidas apropiadas para vigilar su correcta aplicación.

Si cumplidos los plazos a que se refiere el párrafo anterior no se hubieren aprobado los ordenamientos jurídico financieros referidos, seguirán en vigor hasta el 31 de enero del ejercicio fiscal inmediato siguiente los expedidos para el ejercicio fiscal inmediato anterior al de las iniciativas en discusión. En el caso de la Ley de Ingresos del Estado, sólo seguirán vigentes aquellos rubros que no se hayan visto afectados por la entrada en vigor de los ordenamientos legales correspondientes de carácter federal...”

Considerando que la Ley de Ingresos del Estado de México para el ejercicio fiscal del año 2021, fue autorizada mediante decreto número 233 de fecha 26 de enero y de acuerdo al Segundo Transitorio de la misma que a la letra dice:

### TRANSITORIOS

...

“SEGUNDO.- Esta Ley entrará en vigor al día siguiente de su publicación.”

...

La Ley de Ingresos del Estado de México para el ejercicio fiscal del año 2021 entró en vigor el 27 de Enero de 2021, y al amparo de la disposición Constitucional antes mencionada, se recibieron los ingresos necesarios para cubrir las erogaciones previstas en el Presupuesto de Egresos del año inmediato anterior por un monto de 13 millones 503.3 miles de pesos, mismos que sirvieron para sufragar las erogaciones de gasto corriente realizadas en el mes de Enero de 2021.

## NOTA EGRESO PRESUPUESTAL

Con fundamento en la Fracción XXX del Artículo 61 de la Constitución Política del Estado Libre y Soberano de México que a la letra dice:

“Artículo 61.- Son facultades y obligaciones de la Legislatura:

...

XXX. Aprobar anualmente el Presupuesto de Egresos del Estado, previo examen, discusión y, en su caso, modificación del Proyecto enviado por el Ejecutivo Estatal, una vez aprobadas las contribuciones establecidas en la Ley de Ingresos del Estado, a más tardar el 15 de diciembre, o hasta el 31 del mismo mes, cuando inicie el periodo constitucional el Ejecutivo Federal. En el Presupuesto de Egresos se dispondrá de las medidas apropiadas para vigilar su correcta aplicación.

Si cumplidos los plazos a que se refiere el párrafo anterior no se hubieren aprobado los ordenamientos jurídico financieros referidos, seguirán en vigor hasta el 31 de enero del ejercicio fiscal inmediato siguiente los expedidos para el ejercicio fiscal inmediato anterior al de las iniciativas en discusión... En el caso del Presupuesto de Egresos, la extensión de su vigencia se entenderá referida únicamente a lo relativo al gasto corriente.”

Considerando que el Presupuesto de Egresos del Gobierno del Estado de México para el ejercicio fiscal del año 2021, fue autorizado mediante decreto número 236 de fecha 26 de enero y de acuerdo al Segundo Transitorio del mismo que a la letra dice:

### TRANSITORIOS

...

“SEGUNDO. El presente Decreto entrará en vigor al día siguiente de su publicación.”

...

El Presupuesto de Egresos del Gobierno del Estado de México para el ejercicio fiscal del año 2021 entró en vigor el 27 de Enero de 2021 y al amparo de la disposición Constitucional antes mencionada, se consideraron autorizadas las erogaciones de gasto corriente por un monto de 11 millones 725.1 miles de pesos en el capítulo 1000, 1 millón 551.7 miles de pesos en el capítulo 2000 y 226.5 miles de pesos en el capítulo 3000, para el periodo comprendido del 1 al 26 de enero de 2021.

U M S

Universidad Mexiquense de Seguridad Ingresos y Egresos Del 1 de Enero al 31 de Diciembre de 2021 (Miles de pesos)													
CONCEPTO	AUTORIZADO	ASIGNADO	%	AMPLIACIÓN	REDUCCIÓN	AUTORIZADO FINAL	%	PRESUPUESTO EJERCIDO	%	VARIACIÓN INICIAL	%	VARIACIÓN MODIFICADO	%
<b>INGRESOS:</b>	423,222.6	436,725.9	100.0	89,061.7	98,304.9	427,482.7	100.0	361,540.7	100.0	-75,185.2	-17.2	-65,942.0	-15.4
<b>Superávit Ejercicio Anterior</b>		13,503.3						13,503.3					
<b>Ordinarios</b>			.0	85,725.8	98,304.9	410,643.5	96.1	274,892.1	76.0	274,892.1		-135,751.4	-33.1
<b>Estatales</b>			.0	85,725.8	98,304.9	410,643.5	96.1	274,892.1	76.0	-148,330.5		-135,751.4	-33.1
- Tributarios													
Impuestos sobre Erogaciones													
Impuestos sobre Tenencia													
Otros Impuestos y Accesorios													
- No Tributarios			.0	.0	.0	.0	.0	808.5	.2	808.5		808.5	
Derechos													
Sector Central													
Organismos Auxiliares													
Aportaciones de Mejoras													
Productos													
Aprovechamientos			.0			.0	.0		.0	.0		.0	
Ingresos Financieros								808.5					
Aportaciones y Cuotas de Seguridad Social													
Ingreso por Venta de Bienes y Servicios	98,304.9	98,304.9	22.5		98,304.9	.0	.0	.0	.0	-98,304.9	-100.0	.0	
Transferencias, Asignaciones, Subsidio y Otras Ayudas	324,917.7	324,917.7	74.4	85,725.8		410,643.5	96.1	274,083.6	75.8	-50,834.1	-15.6	-136,559.9	-33.3
<b>Federales</b>			.0	.0	.0	.0	.0	.0	.0	.0		.0	
Participaciones Federales													
Fondos de Aportaciones Ramo 33			.0			.0	.0	.0	.0			.0	
Otros Apoyos Federales			.0			.0	.0			.0		.0	
<b>Extraordinarios</b>			.0	3,335.9	.0	3,335.9	.8	73,145.3	20.2	73,145.3		69,809.4	2,092.7
Generación de Adelfas													
Financiamientos				3,335.9		3,335.9		73,145.3					
<b>EGRESOS:</b>	423,222.6	436,725.9	100.0	52,399.2	61,642.4	427,482.7	100.0	304,459.7	100.0	132,266.2	30.3	123,023.0	28.8
<b>Poderes Legislativo y Judicial</b>			.0	.0	.0	.0	.0	.0	.0	.0		.0	
Poder Legislativo													
Poder Judicial													
<b>Gasto Total de Poder Ejecutivo</b>			.0	52,399.2	61,642.4	-9,243.2	-2.2	304,459.7	100.0	-304,459.7		-313,702.9	3,393.9
<b>Gasto Programable:</b>			.0	49,063.3	61,642.4	-12,579.1	-2.9	301,126.6	98.9	-301,126.6		-313,705.7	2,493.9
<b>Gasto Corriente</b>			.0	26,997.0	53,672.2	-26,675.2	-6.2	269,299.0	88.5	-269,299.0		-295,974.2	1,109.5
Servicios Personales	236,705.1	248,430.2	56.9	2,446.7	2,446.7	248,430.2	58.1	150,685.0	49.5	97,745.2	39.3	97,745.2	
<b>Gasto Operativo</b>			.0	24,550.3	51,225.5	-26,675.2	-6.2	118,614.0	39.0	-118,614.0		-145,289.2	544.7
- Materiales y Suministros	72,695.3	74,247.1	17.0	15,821.0	29,818.4	60,249.7	14.1	56,872.5	18.7	17,374.6	23.4	3,377.2	5.6
- Servicios Generales	92,930.3	93,156.7	21.3	8,729.3	21,407.1	80,478.9	18.8	61,741.5	20.3	31,415.2	33.7	18,737.4	23.3
<b>Transferencias</b>			.0	3,928.6	2,557.3	1,371.3	.3	5,225.0	1.7	-5,225.0		-3,853.7	-281.0
- Organismos Autonomos			.0			.0	.0	.0	.0	.0		.0	
- Subsidios y Apoyos	6,425.2	6,425.2	1.5	3,928.6	2,557.3	7,796.5	1.8	5,225.0	1.7	1,200.2	18.7	2,571.5	33.0
<b>Inversión Pública</b>			.0	18,137.7	5,412.9	27,191.5	6.4	26,602.6	8.7	-26,602.6		588.9	2.2
- Bienes Muebles e Inmuebles	7,466.7	7,466.7		18,137.7	5,412.9	20,191.5	4.7	19,602.6	6.4	-12,135.9	-162.5	588.9	2.9
- Obra Pública	7,000.0	7,000.0	1.6			7,000.0	1.6	7,000.0	2.3	.0	.0	.0	.0
- Inversión Financiera													
<b>Gasto no Programable</b>			.0	3,335.9	.0	3,335.9	.8	3,333.1	1.1	-3,333.1		2.8	
<b>Transferencias a Municipios</b>			.0	.0	.0	.0	.0	.0	.0	.0		.0	
- Participaciones													
- Aportaciones del Ramo 33													
- Convenios													
<b>Deuda Pública</b>			.0	3,335.9	.0	3,335.9	.8	3,333.1	1.1	-3,333.1		2.8	.1
- Costo Financiero de la Deuda								.0		.0		.0	
- Amortizaciones								.0		.0		.0	
- Pago de Adelfas				3,335.9		3,335.9	.8	3,333.1	1.1	-3,333.1			
<b>Superávit(+)/ Déficit (-)</b>				36,662.5	36,662.5	.0		57,081.0		-57,081.0		-57,081.0	
<b>% de los Ingresos</b>								15.8					

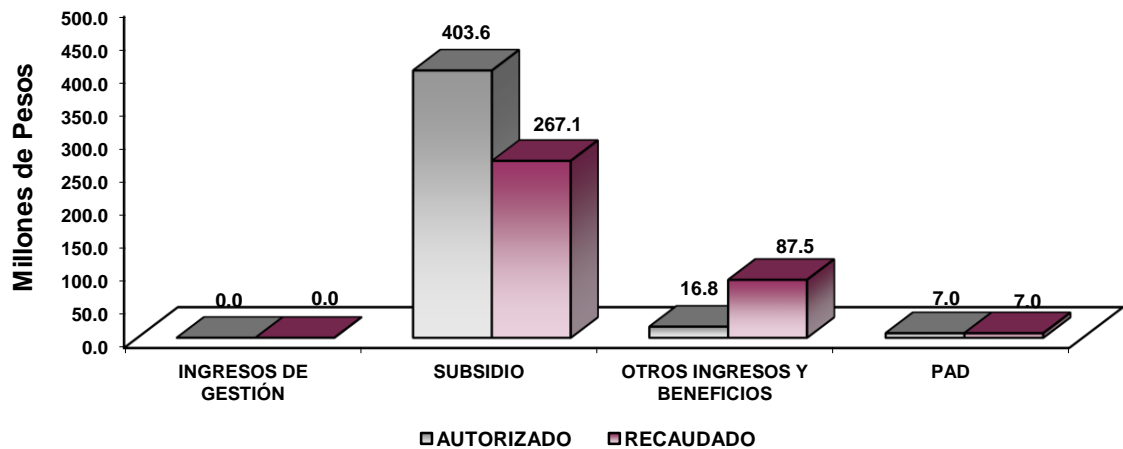
CUENTA PÚBLICA DEL GOBIERNO, ORGANISMOS AUXILIARES Y AUTÓNOMOS DEL ESTADO DE MÉXICO 2021

Universidad Mexiquense de Seguridad Estado Analítico de Ingresos Del 1 de enero al 31 de diciembre de 2021 (Miles de pesos)						
Rubro de Ingresos	Ingreso					Diferencia
	Estimado	Ampliaciones y Reducciones	Modificado	Devengado	Recaudado	
	(1)	(2)	(3= 1 + 2)	(4)	(5)	
Impuestos			.0			.0
Cuotas y Aportaciones de Seguridad Social			.0			.0
Contribuciones de Mejoras			.0			.0
Derechos			.0			.0
Productos			.0	808.5	808.5	808.5
Aprovechamientos	13,503.3		13,503.3	13,503.3	13,503.3	.0
Ingresos por Ventas de Bienes, Prestación de Servicios y Otros Ingresos	98,304.9	-98,304.9	.0			-98,304.9
Participaciones, Aportaciones, Convenios, Incentivos Derivados de la Colaboración Fiscal y Fondos Distintos de Aportaciones			.0			.0
Transferencias, Asignaciones, Subsidios y Subvenciones, y Pensiones y Jubilaciones	324,917.7	85,725.8	410,643.5	274,083.6	274,083.6	-50,834.1
Ingresos Derivados de Financiamientos		3,335.9	3,335.9	73,145.3	73,145.3	73,145.3
<b>Total</b>	<b>436,725.9</b>	<b>-9,243.2</b>	<b>427,482.7</b>	<b>361,540.7</b>	<b>361,540.7</b>	<b>-75,185.2</b>
				Ingresos excedentes <sup>1</sup>		

Estado Analítico de Ingresos Por Fuente de Financiamiento	Ingreso					Diferencia
	Estimado	Ampliaciones y Reducciones	Modificado	Devengado	Recaudado	
	(1)	(2)	(3= 1 + 2)	(4)	(5)	
<b>Ingresos del Poder Ejecutivo Federal o Estatal y de los Municipios</b>	.0	.0	.0	.0	.0	.0
Impuestos			.0			.0
Cuotas y Aportaciones de Seguridad Social			.0			.0
Contribuciones de Mejoras			.0			.0
Derechos			.0			.0
Productos			.0			.0
Aprovechamientos			.0			.0
Participaciones, Aportaciones, Convenios, Incentivos Derivados de la Colaboración Fiscal y Fondos Distintos de Aportaciones			.0			.0
Transferencias, Asignaciones, Subsidios y Subvenciones, y Pensiones y Jubilaciones			.0			.0
<b>Ingresos de los Entes Públicos de los Poderes Legislativo y Judicial, de los Órganos Autónomos y del Sector Paraestatal o Paramunicipal, así como de las Empresas Productivas del Estado</b>	<b>436,725.9</b>	<b>-12,579.1</b>	<b>424,146.8</b>	<b>288,395.4</b>	<b>288,395.4</b>	<b>-148,330.5</b>
Cuotas y Aportaciones de Seguridad Social			.0			.0
Productos			.0	808.5	808.5	808.5
Ingresos por Venta de Bienes, Prestación de Servicios y Otros Ingresos	111,808.2	-98,304.9	13,503.3	13,503.3	13,503.3	-98,304.9
Transferencias, Asignaciones, Subsidios y Subvenciones, y Pensiones y Jubilaciones	324,917.7	85,725.8	410,643.5	274,083.6	274,083.6	-50,834.1
<b>Ingresos Derivados de Financiamiento</b>	<b>.0</b>	<b>3,335.9</b>	<b>3,335.9</b>	<b>73,145.3</b>	<b>73,145.3</b>	<b>73,145.3</b>
Ingresos Derivados de Financiamientos		3,335.9	3,335.9	73,145.3	73,145.3	73,145.3
<b>Total</b>	<b>436,725.9</b>	<b>-9,243.2</b>	<b>427,482.7</b>	<b>361,540.7</b>	<b>361,540.7</b>	<b>-75,185.2</b>
				Ingresos excedentes <sup>1</sup>		

U M S

Universidad Mexiquense de Seguridad									
INGRESOS									
(Miles de Pesos)									
INGRESOS	AUTORIZADO	ASIGNADO	P R E S U P U E S T O 2 0 2 1		TOTAL AUTORIZADO	RECAUDADO	VARIACIÓN		
			ASIGNACIONES Y/O AMPLIACIONES	REDUCCIONES Y/O DISMINUCIONES			IMPORTE	%	
<b>INGRESOS DE GESTIÓN</b>	<b>98,304.9</b>	<b>98,304.9</b>			<b>98,304.9</b>				
Ingresos por Venta de Bienes y Servicios	98,304.9	98,304.9			98,304.9				
<b>PARTICIPACIONES, APORTACIONES, TRANSFERENCIAS, ASIGNACIONES, SUBSIDIOS Y OTRAS AYUDAS</b>	<b>317,917.7</b>	<b>317,917.7</b>	<b>85,725.8</b>		<b>403,643.5</b>	<b>267,083.6</b>	<b>136,559.9</b>	<b>33.8</b>	
Subsidio	317,917.7	317,917.7	85,725.8		403,643.5	267,083.6	136,559.9	33.8	
<b>OTROS INGRESOS Y BENEFICIOS</b>		<b>13,503.3</b>	<b>3,335.9</b>		<b>16,839.2</b>	<b>87,457.1</b>	<b>-70,617.9</b>	<b>-419.4</b>	
Productos Financieros						808.5	-808.5		
Pasivos que se Generen como Resultado de Erogaciones que se Devengan en el Ejercicio Fiscal pero que queden Pendientes de Liquidar al Cierre del Mismo			3,335.9		3,335.9	3,258.6	77.3	2.3	
Ingresos Diversos						69,886.7			
Aplicación de Remanentes		13,503.3			13,503.3	13,503.3			
<b>S U B T O T A L</b>	<b>416,222.6</b>	<b>429,725.9</b>	<b>89,061.7</b>	<b>98,304.9</b>	<b>420,482.7</b>	<b>354,540.7</b>	<b>65,942.0</b>	<b>15.7</b>	
<b>Programa de Acciones para el Desarrollo (PAD)</b>	<b>7,000.0</b>	<b>7,000.0</b>			<b>7,000.0</b>	<b>7,000.0</b>			
PAD	7,000.0	7,000.0			7,000.0	7,000.0			
<b>T O T A L</b>	<b>423,222.6</b>	<b>436,725.9</b>	<b>89,061.7</b>	<b>98,304.9</b>	<b>427,482.7</b>	<b>361,540.7</b>	<b>65,942.0</b>	<b>15.4</b>	





## NOTAS AL PRESUPUESTO DE INGRESOS

### INGRESOS

Para el ejercicio 2021 se tuvo previsto ingresos por 436 millones 725.9 miles de pesos, teniendo ampliaciones presupuestales de menos por 9 millones 243.2 miles de pesos, determinando un ingreso autorizado por 427 millones 482.7 miles de pesos, de los cuales se recaudaron 361 millones 540.7 miles de pesos, teniendo una variación de 65 millones 942 mil pesos, lo que representó el 15.4 por ciento respecto al monto autorizado.

### INGRESOS DE GESTIÓN

Inicialmente se previó recaudar ingresos de gestión por 98 millones 304.9 miles de pesos, teniendo una reducción presupuestal por la misma cantidad.

### PARTICIPACIONES, APORTACIONES, TRANSFERENCIAS, ASIGNACIONES, SUBSIDIOS Y OTRAS AYUDAS

Se tenía previsto recaudar 317 millones 917.7 miles de pesos, teniendo ampliaciones y reducciones presupuestales por 85 millones 725.8 miles de pesos, llegando a un presupuesto autorizado por 403 millones 643.5 miles de pesos, se recaudaron 267 millones 83.6 miles de pesos, teniendo una variación de 136 millones 559.9 miles de pesos, lo que representó el 33.8 por ciento, respecto al monto autorizado.

### OTROS INGRESOS Y BENEFICIOS

Se obtuvieron ampliaciones presupuestales por 3 millones 335.9 miles de pesos, se recaudaron 73 millones 953.8 miles de pesos, los cuales comprenden ingresos financieros, pasivos pendientes de liquidar al cierre del ejercicio e ingresos diversos, teniendo una variación de menos por 57 millones 114.6 miles de pesos.

### Programa de Acciones para el Desarrollo

Se previó recaudar 7 millones de pesos, los cuales se recaudaron en su totalidad.

**Universidad Mexiquense de Seguridad**  
**Estado Analítico del Ejercicio del Presupuesto de Egresos**  
**Clasificación por Objeto del Gasto (Capítulo y Concepto)**  
**Del 1 de enero al 31 de diciembre de 2021**  
**(Miles de Pesos)**

Concepto	Egresos					Subejercicio 6 = (3 - 4)
	Aprobado	Ampliaciones/ (Reducciones)	Modificado	Devengado	Pagado	
	1	2	3 = (1 + 2)	4	5	
<b>Servicios Personales</b>	<b>248,430.2</b>	<b>.0</b>	<b>248,430.2</b>	<b>150,685.0</b>	<b>150,685.0</b>	<b>97,745.2</b>
Remuneraciones al Personal de Carácter Permanente	79,291.2	-2,446.7	76,844.5	57,000.7	57,000.7	19,843.8
Remuneraciones al Personal de Carácter Transitorio			.0			.0
Remuneraciones Adicionales y Especiales	82,182.1	742.5	82,924.6	60,993.1	60,993.1	21,931.5
Seguridad Social	54,620.1	1,365.9	55,986.0	19,880.1	19,880.1	36,105.9
Otras Prestaciones Sociales y Económicas	30,746.3		30,746.3	12,359.8	12,359.8	18,386.5
Previsiones			.0			.0
Pago de Estímulos a Servidores Públicos	1,590.5	338.3	1,928.8	451.3	451.3	1,477.5
<b>Materiales y Suministros</b>	<b>74,247.1</b>	<b>-13,997.4</b>	<b>60,249.7</b>	<b>56,872.5</b>	<b>56,872.5</b>	<b>3,377.2</b>
Materiales de Administración, Emisión de Documentos y Artículos Oficiales	12,046.2	-6,734.7	5,311.5	4,972.7	4,972.7	338.8
Alimentos y Utensilios	25,699.7	-5,522.4	20,177.3	18,670.3	18,670.3	1,507.0
Materias Primas y Materiales de Producción y Comercialización	102.0	-99.4	2.6	2.6	2.6	.0
Materiales y Artículos de Construcción y de Reparación	12,740.4	2,140.6	14,881.0	14,680.0	14,680.0	201.0
Productos Químicos, Farmacéuticos y de Laboratorio	981.0	2,279.8	3,260.8	3,187.0	3,187.0	73.8
Combustibles, Lubricantes y Aditivos	3,792.0	-100.0	3,692.0	2,596.9	2,596.9	1,095.1
Vestuario, Blancos, Prendas de Protección y Artículos Deportivos	4,068.0	-97.7	3,970.3	3,962.4	3,962.4	7.9
Materiales y Suministros Para Seguridad	10,902.0	-3,441.8	7,460.2	7,456.7	7,456.7	3.5
Herramientas, Refacciones y Accesorios Menores	3,915.8	-2,421.8	1,494.0	1,343.9	1,343.9	150.1
			.0			.0
<b>Servicios Generales</b>	<b>93,156.7</b>	<b>-12,677.8</b>	<b>80,478.9</b>	<b>61,741.5</b>	<b>61,741.5</b>	<b>18,737.4</b>
Servicios Básicos	3,660.7	1,444.5	5,105.2	4,720.8	4,720.8	384.4
Servicios de Arrendamiento		858.8	858.8	858.8	858.8	.0
Servicios Profesionales, Científicos, Técnicos y Otros Servicios	46,786.1	-3,453.6	43,332.5	26,219.6	26,219.6	17,112.9
Servicios Financieros, Bancarios y Comerciales	2,333.0	-46.6	2,286.4	2,052.7	2,052.7	233.7
Servicios de Instalación, Reparación, Mantenimiento y Conservación	34,326.4	-12,860.4	21,466.0	20,705.7	20,705.7	760.3
Servicios de Comunicación Social y Publicidad	1,373.5	-1,317.8	55.7	24.2	24.2	31.5
Servicios de Traslado y Viáticos	183.0	-3.0	180.0	125.8	125.8	54.2
Servicios Oficiales			.0			.0
Otros Servicios Generales	4,494.0	2,700.3	7,194.3	7,033.9	7,033.9	160.4
<b>Transferencias, Asignaciones, Subsidios y Otras Ayudas</b>	<b>6,425.2</b>	<b>1,371.3</b>	<b>7,796.5</b>	<b>5,225.0</b>	<b>5,225.0</b>	<b>2,571.5</b>
Transferencias Internas y Asignaciones al Sector Público			.0			.0
Transferencias al Resto del Sector Público			.0			.0
Subsidios y Subvenciones			.0			.0
Ayudas Sociales	6,425.2	1,371.3	7,796.5	5,225.0	5,225.0	2,571.5
Pensiones y Jubilaciones			.0			.0
Transferencias a Fideicomisos, Mandatos y Otros Análogos			.0			.0
Transferencias a la Seguridad Social			.0			.0
Donativos			.0			.0
Transferencias al Exterior			.0			.0
<b>Bienes Muebles, Inmuebles e Intangibles</b>	<b>7,466.7</b>	<b>12,724.8</b>	<b>20,191.5</b>	<b>19,602.6</b>	<b>19,602.6</b>	<b>588.9</b>
Mobiliario y Equipo de Administración	4,266.7	15,065.4	19,332.1	19,330.7	19,330.7	1.4
Mobiliario y Equipo Educativo y Recreativo	1,200.0	-989.7	210.3	210.3	210.3	.0
Equipo e Instrumental Médico y de Laboratorio	600.0	-12.5	587.5			587.5
Vehículos y Equipo de Transporte			.0			.0
Equipo de Defensa y Seguridad			.0			.0
Maquinaria, Otros Equipos y Herramientas	1,400.0	-1,355.6	44.4	44.4	44.4	.0
Activos Biológicos			.0			.0
Bienes Inmuebles			.0			.0
Activos Intangibles		17.2	17.2	17.2	17.2	.0
<b>Inversión Pública</b>	<b>7,000.0</b>	<b>.0</b>	<b>7,000.0</b>	<b>7,000.0</b>	<b>7,000.0</b>	<b>.0</b>
Obra Pública en Bienes de Dominio Público	7,000.0		7,000.0	7,000.0	7,000.0	.0
Obra Pública en Bienes Propios			.0			.0
Proyectos Productivos y Acciones de Fomento			.0			.0
<b>Inversiones Financieras y Otras Provisiones</b>	<b>.0</b>	<b>.0</b>	<b>.0</b>	<b>.0</b>	<b>.0</b>	<b>.0</b>
Inversiones Para el Fomento de Actividades Productivas			.0			.0
Acciones y Participaciones de Capital			.0			.0
Compra de Títulos y Valores			.0			.0
Concesión de Préstamos			.0			.0
Inversiones en Fideicomisos, Mandatos y Otros Análogos			.0			.0
Otras Inversiones Financieras			.0			.0
Provisiones para Contingencias y Otras Erogaciones Especiales			.0			.0
<b>Participaciones y Aportaciones</b>	<b>.0</b>	<b>.0</b>	<b>.0</b>	<b>.0</b>	<b>.0</b>	<b>.0</b>
Participaciones			.0			.0
Aportaciones			.0			.0
Convenios			.0			.0
<b>Deuda Pública</b>	<b>.0</b>	<b>3,335.9</b>	<b>3,335.9</b>	<b>3,333.1</b>	<b>3,333.1</b>	<b>2.8</b>
Amortización de la Deuda Pública			.0			.0
Intereses de la Deuda Pública			.0			.0
Comisiones de la Deuda Pública			.0			.0
Gastos de la Deuda Pública			.0			.0
Costo por Coberturas			.0			.0
Apoyos Financieros			.0			.0
Adeudos de Ejercicios Fiscales Anteriores		3,335.9	3,335.9	3,333.1	3,333.1	2.8
<b>Total del Gasto</b>	<b>436,725.9</b>	<b>-9,243.2</b>	<b>427,482.7</b>	<b>304,459.7</b>	<b>304,459.7</b>	<b>123,023.0</b>

CUENTA PÚBLICA DEL GOBIERNO, ORGANISMOS AUXILIARES Y AUTÓNOMOS DEL ESTADO DE MÉXICO 2021

Universidad Mexiquense de Seguridad  
Estado Analítico del Ejercicio del Presupuesto de Egresos  
Clasificación Económica (por Tipo de Gasto)  
Del 1 de enero al 31 de diciembre de 2021  
(Miles de Pesos)

Concepto	Egresos					Subejercicio 6 = ( 3 - 4 )
	Aprobado	Ampliaciones/ (Reducciones)	Modificado	Devengado	Pagado	
	1	2	3 = ( 1 + 2 )	4	5	
Gasto Corriente	422,259.2	-25,303.9	396,955.3	274,524.0	274,524.0	122,431.3
Gasto de Capital	7,466.7	19,724.8	27,191.5	26,602.6	26,602.6	588.9
Amortización de la Deuda y Disminución de Pasivos		3,335.9	3,335.9	3,333.1	3,333.1	2.8
Pensiones y Jubilaciones			-			-
Participaciones			-			-
<b>Total del Gasto</b>	<b>429,725.9</b>	<b>-2,243.2</b>	<b>427,482.7</b>	<b>304,459.7</b>	<b>304,459.7</b>	<b>123,023.0</b>

Universidad Mexiquense de Seguridad  
Estado Analítico del Ejercicio del Presupuesto de Egresos  
Clasificación Administrativa  
Del 1 de enero al 31 de diciembre de 2021  
(Miles de Pesos)

Concepto	Egresos					Subejercicio 6 = ( 3 - 4 )
	Aprobado	Ampliaciones/ (Reducciones)	Modificado	Devengado	Pagado	
	1	2	3 = ( 1 + 2 )	4	5	
Entidades Paraestatales y Fideicomisos No Empresariales y No Financieros	436,725.9	-9,243.2	427,482.7	304,459.7	304,459.7	123,023.0
Instituciones Públicas de Seguridad Social			-			-
Entidades Paraestatales Empresariales No Financieras con Participación Estatal Mayoritaria			-			-
Fideicomisos Empresariales No Financieros con Participación Estatal Mayoritaria			-			-
Entidades Paraestatales Empresariales Financieras Monetarias con Participación Estatal Mayoritaria			-			-
Entidades Paraestatales Empresariales Financieras No Monetarias con Participación Estatal Mayoritaria			-			-
Fideicomisos Financieros Públicos con Participación Estatal Mayoritaria			-			-
<b>Total del Gasto</b>	<b>436,725.9</b>	<b>-9,243.2</b>	<b>427,482.7</b>	<b>304,459.7</b>	<b>304,459.7</b>	<b>123,023.0</b>

Universidad Mexiquense de Seguridad  
Estado Analítico del Ejercicio del Presupuesto de Egresos  
Clasificación Administrativa  
Del 1 de enero al 31 de diciembre de 2021  
(Miles de Pesos)

Concepto	Egresos					Subejercicio 6 = ( 3 - 4 )
	Aprobado	Ampliaciones/ (Reducciones)	Modificado	Devengado	Pagado	
	1	2	3 = ( 1 + 2 )	4	5	
Universidad Mexiquense de Seguridad ( 206C01 )	436,725.9	- 9,243.2	427,482.7	304,459.7	304,459.7	123,023.0
<b>Total del Gasto</b>	<b>436,725.9</b>	<b>- 9,243.2</b>	<b>427,482.7</b>	<b>304,459.7</b>	<b>304,459.7</b>	<b>123,023.0</b>

**Universidad Mexiquense de Seguridad**  
**Estado Analítico del Ejercicio del Presupuesto de Egresos**  
**Clasificación Administrativa**  
**Del 1 de enero al 31 de diciembre de 2021**  
**(Miles de pesos)**

Concepto	Egresos					Subejercicio
	Aprobado	Ampliaciones/ (Reducciones)	Modificado	Devengado	Pagado	
	1	2	3 = (1 + 2)	4	5	
Poder Ejecutivo	436,725.9	-9,243.2	427,482.7	304,459.7	304,459.7	123,023.0
Poder Legislativo			-			-
Poder Judicial			-			-
Órganos Autónomos			-			-
<b>Total del Gasto</b>	<b>436,725.9</b>	<b>-9,243.2</b>	<b>427,482.7</b>	<b>304,459.7</b>	<b>304,459.7</b>	<b>123,023.0</b>

**Universidad Mexiquense de Seguridad**  
**Estado Analítico del Ejercicio del Presupuesto de Egresos**  
**Clasificación Funcional (Finalidad y Función)**  
**Del 1 de enero al 31 de diciembre de 2021**  
**(Miles de Pesos)**

Concepto	Egresos					Subejercicio
	Aprobado	Ampliaciones/ (Reducciones)	Modificado	Devengado	Pagado	
	1	2	3 = (1 + 2)	4	5	
<b>Gobierno</b>	<b>436,725.9</b>	<b>-12,579.1</b>	<b>424,146.8</b>	<b>301,126.6</b>	<b>301,126.6</b>	<b>123,020.2</b>
Legislación			-			-
Justicia			-			-
Coordinación de la Política de Gobierno			-			-
Relaciones Exteriores			-			-
Asuntos Financieros y Hacendarios			-			-
Seguridad Nacional			-			-
Asuntos de Orden Público y de Seguridad Interior	436,725.9	-12,579.1	424,146.8	301,126.6	301,126.6	123,020.2
Otros Servicios Generales			-			-
<b>Desarrollo Social</b>						
Protección Ambiental			-			-
Vivienda y Servicios a la Comunidad			-			-
Salud			-			-
Recreación, Cultura y Otras Manifestaciones Sociales			-			-
Educación			-			-
Protección Social			-			-
Otros Asuntos Sociales			-			-
<b>Desarrollo Económico</b>						
Asuntos Económicos, Comerciales y Laborales en General			-			-
Agropecuaria, Silvicultura, Pesca y Caza			-			-
Combustibles y Energía			-			-
Minería, Manufacturas y Construcción			-			-
Transporte			-			-
Comunicaciones			-			-
Turismo			-			-
Ciencia, Tecnología e Innovación			-			-
Otras Industrias y Otros Asuntos Económicos			-			-
<b>Otras no Clasificadas en Funciones Anteriores</b>		<b>3,335.9</b>	<b>3,335.9</b>	<b>3,333.1</b>	<b>3,333.1</b>	<b>2.8</b>
Transacciones de la Deuda Pública / Costo Financiero de la Deuda			-			-
Transferencias, Participaciones y Aportaciones entre Diferentes Niveles y Órdenes de Gobierno			-			-
Saneamiento del Sistema Financiero			-			-
Adeudos de Ejercicios Fiscales Anteriores		3,335.9	3,335.9	3,333.1	3,333.1	2.8
<b>Total del Gasto</b>	<b>436,725.9</b>	<b>-9,243.2</b>	<b>427,482.7</b>	<b>304,459.7</b>	<b>304,459.7</b>	<b>123,023.0</b>

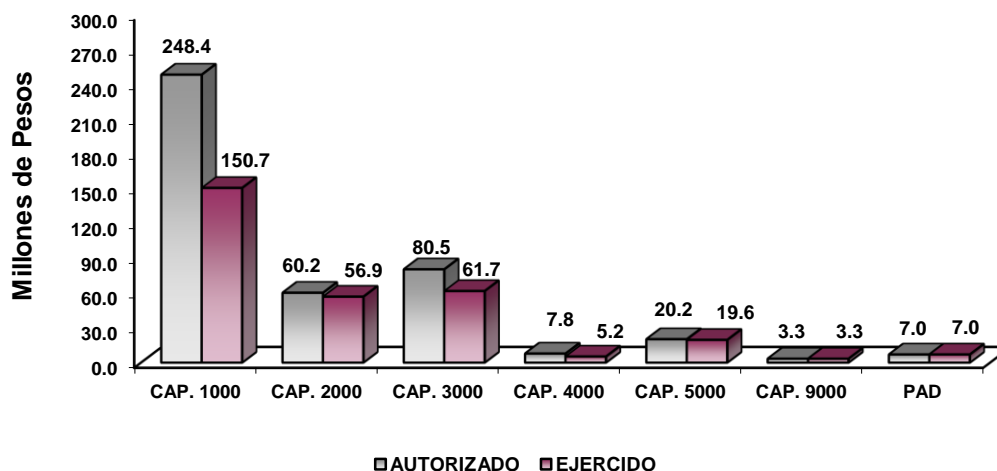
**Universidad Mexiquense de Seguridad**  
**Endeudamiento Neto**  
**Del 1 de Enero al 31 de Diciembre de 2021**  
**(Miles de Pesos)**

Identificación de Crédito o Instrumento	Contratación/Colocación	Amortización	Endeudamiento Neto
	A	B	C = A - B
<b>Créditos Bancarios</b>			
			-
			-
			-
			-
			-
			-
<b>Total Créditos Bancarios</b>	-	-	-
<b>Otros Instrumentos de Deuda</b>			
			-
			-
			-
			-
			-
<b>Total Otros Instrumentos de Deuda</b>	-	-	-
<b>TOTAL</b>	-	-	-

**Universidad Mexiquense de Seguridad**  
**Intereses de la Deuda**  
**Del 1 de Enero al 31 de Diciembre de 2021**  
**(Miles de Pesos)**

Identificación de Crédito o Instrumento	Devengado	Pagado
<b>Créditos Bancarios</b>		
<b>Total de Intereses de Créditos Bancarios</b>	-	-
<b>Otros Instrumentos de Deuda</b>		
<b>Total de Intereses de Otros Instrumentos de Deuda</b>	-	-
<b>TOTAL</b>	-	-

Universidad Mexiquense de Seguridad								
EGRESOS POR CAPÍTULO								
(Miles de Pesos)								
EGRESOS	AUTORIZADO	ASIGNADO	PRESUPUESTO 2021		TOTAL AUTORIZADO	EJERCIDO	VARIACIÓN	
			ASIGNACIONES Y/O AMPLIACIONES	REDUCCIONES Y/O DISMINUCIONES			IMPORTE	%
Servicios Personales	236,705.1	248,430.2	2,446.7	2,446.7	248,430.2	150,685.0	97,745.2	39.3
Materiales y Suministros	72,695.3	74,247.1	15,821.0	29,818.4	60,249.7	56,872.5	3,377.2	5.6
Servicios Generales	92,930.3	93,156.7	8,729.3	21,407.1	80,478.9	61,741.5	18,737.4	23.3
Transferencias, Asignaciones, Subsidios y Otras Ayudas	6,425.2	6,425.2	3,928.6	2,557.3	7,796.5	5,225.0	2,571.5	33.0
Bienes Muebles, Inmuebles e Intangibles	7,466.7	7,466.7	18,137.7	5,412.9	20,191.5	19,602.6	588.9	2.9
Deuda Pública			3,335.9		3,335.9	3,333.1	2.8	.1
<b>S U B T O T A L</b>	<b>416,222.6</b>	<b>429,725.9</b>	<b>52,399.2</b>	<b>61,642.4</b>	<b>420,482.7</b>	<b>297,459.7</b>	<b>123,023.0</b>	<b>29.3</b>
Programa de Acciones para el Desarrollo (PAD)	7,000.0	7,000.0			7,000.0	7,000.0	0.0	.0
<b>T O T A L</b>	<b>423,222.6</b>	<b>436,725.9</b>	<b>52,399.2</b>	<b>61,642.4</b>	<b>427,482.7</b>	<b>304,459.7</b>	<b>123,023.0</b>	<b>28.8</b>



## NOTAS AL PRESUPUESTO DE EGRESOS

### EGRESOS

Se tuvo un presupuesto inicial de 436 millones 725.9 miles de pesos, teniendo ampliaciones y traspasos netos de menos por 9 millones 243.2 miles de pesos, con lo que se determinó un presupuesto modificado de 427 millones 482.7 miles de pesos, de los cuales se ejercieron 304 millones 459.7 miles de pesos, teniendo un subejercido de 123 millones 23 mil pesos, lo que representó el 28.8 por ciento menos respecto al monto autorizado.

## **SERVICIOS PERSONALES**

El presupuesto autorizado inicial de este capítulo fue de 248 millones 430.2 miles de pesos, el importe ejercido fue de 150 millones 685 mil pesos, obteniendo un subejercido de 97 millones 745.2 miles de pesos, equivalente al 39.3 por ciento, respecto del monto autorizado.

## **MATERIALES Y SUMINISTROS**

El presupuesto autorizado inicial de este capítulo fue de 74 millones 247.1 miles de pesos, teniendo ampliaciones y traspasos netos de menos por 13 millones 997.4 miles de pesos, con lo que se determinó un presupuesto modificado de 60 millones 249.7 miles de pesos, de los cuales se ejercieron 56 millones 872.5 miles de pesos, obteniendo un subejercido de 3 millones 377.2 miles de pesos, equivalente al 5.9 por ciento, respecto del monto autorizado.

## **SERVICIOS GENERALES**

El presupuesto autorizado inicial de este capítulo fue de 93 millones 156.7 miles de pesos, teniendo ampliaciones y traspasos netos de menos por 12 millones 677.8 miles de pesos, con lo que se determinó un presupuesto modificado de 80 millones 478.9 miles de pesos, el importe ejercido fue de 61 millones 741.5 miles de pesos, obteniendo un subejercido de 18 millones 737.4 miles de pesos, equivalente al 23.3 por ciento, respecto del monto autorizado.

## **TRANSFERENCIAS, ASIGNACIONES, SUBSIDIOS Y OTRAS AYUDAS**

El presupuesto autorizado inicial de este capítulo fue de 6 millones 425.2 miles de pesos, teniendo ampliaciones y traspasos netos de más por 1 millón 371.3 miles de pesos, con lo que se determinó un presupuesto modificado de 7 millones 796.5 miles de pesos, el importe ejercido fue de 5 millones 225 mil pesos, obteniendo un subejercido de 2 millones 571.5 miles de pesos, equivalente al 33 por ciento, respecto del monto autorizado.

## **BIENES MUEBLES, INMUEBLES E INTANGIBLES**

El presupuesto autorizado inicial de este capítulo fue 7 millones 466.7 miles de pesos, teniendo ampliaciones y traspasos netos de más por 12 millones 724.8 miles de pesos, con lo que se determinó un presupuesto modificado de 20 millones 191.5 miles de pesos, el importe ejercido fue de 19 millones 602.6 miles de pesos, obteniendo un subejercido de 588.9 miles de pesos, equivalente al 2.9 por ciento, respecto del monto autorizado.

## **DEUDA PÚBLICA**

Se autorizó una ampliación para el pago de pasivos derivados de erogaciones devengadas y pendientes de ejercicios anteriores por 3 millones 335.9 miles de pesos, el importe ejercido fue de 3 millones 333.1 miles de pesos, obteniendo un subejercido de 2.8 miles de pesos, equivalente al 0.1 por ciento, respecto del monto autorizado.

### **Programa de Acciones para el Desarrollo (PAD)**

El presupuesto autorizado para este rubro fue de 7 millones de pesos, los cuales se ejercieron en su totalidad.

U M S



CUENTA PÚBLICA DEL GOBIERNO, ORGANISMOS AUXILIARES Y AUTÓNOMOS DEL ESTADO DE MÉXICO 2021

INFORMACIÓN PRESUPUESTAL

Universidad Mexiquense de Seguridad  
EGRESOS POR OBJETO DEL GASTO  
(Miles de Pesos)

CAPÍTULO Y OBJETO DEL GASTO	PRESUPUESTO 2021						VARIACIÓN
	AUTORIZADO	ASIGNADO	ASIGNACIONES Y/O AMPLIACIONES	REDUCCIONES Y/O DISMINUCIONES	TOTAL AUTORIZADO	EJERCIDO	
<b>SERVICIOS PERSONALES</b>	<b>236,705.1</b>	<b>248,430.2</b>	<b>2,446.7</b>	<b>2,446.7</b>	<b>248,430.2</b>	<b>150,685.0</b>	<b>97,745.2</b>
Sueldo Base	72,333.8	76,778.5		2,446.7	74,331.8	55,894.9	18,436.9
Hora Clase	2,417.2	2,512.9			2,512.9	1,105.9	1,407.0
Prima por Años de Servicio	2,764.8	2,982.4			2,982.4	2,690.9	291.5
Prima de Antigüedad	360.2	360.2	723.5		1,083.7	977.4	106.3
Prima Adicional por Permanencia en el Servicio	113.3	115.3			115.3	27.5	87.8
Prima Vacacional	4,511.7	4,511.7	13.9		4,525.6	3,801.8	723.8
Aguinaldo	10,965.1	10,965.1	5.1		10,970.2	9,327.7	1,642.5
Vacaciones no Disfrutadas por Finitivo	60.0	60.0			60.0		60.0
Compensación	4,136.0	4,136.0			4,136.0		4,136.0
Compensación por Retabulación	14,490.5	15,489.8			15,489.8	12,470.3	3,019.5
Gratificación	30,937.6	32,843.7			32,843.7	25,326.4	7,517.3
Gratificación por Convenio	6,215.3	6,215.3			6,215.3	5,096.6	1,118.7
Gratificación por Productividad	1,398.8	1,398.8			1,398.8	1,093.8	305.0
Estudios Superiores	3,088.5	3,103.7			3,103.7	180.7	2,923.0
Aportaciones de Servicio de Salud	23,417.7	24,107.0			24,107.0	8,634.9	15,472.1
Aportaciones al Sistema Solidario de Reparto	19,869.7	20,381.2			20,381.2	6,407.1	13,974.1
Aportaciones del Sistema de Capitalización Individual	4,857.1	4,929.1			4,929.1	940.5	3,988.6
Aportaciones para Financiar los Gastos Generales de Administración del ISSEMyM	1,670.8	1,734.1			1,734.1	791.4	942.7
Aportaciones para Riesgo de Trabajo	1,973.2	2,136.1	33.4		2,169.5	1,773.8	395.7
Seguros y Fianzas		1,332.5	1,332.5		2,665.0	1,332.5	1,332.5
Cuotas para Fondo de Retiro	1,655.8	1,771.4			1,771.4	1,416.2	355.2
Seguro de Separación Individualizado	931.3	992.8			992.8	789.1	203.7
Liquidaciones por Indemnizaciones, por Sueldos y Salarios Caidos	10,000.0	10,000.0			10,000.0		10,000.0
Prima por Jubilación	1,505.2	1,505.1			1,505.1	576.0	929.1
Becas para Hijos de Trabajadores Sindicalizados	212.6	212.6			212.6	173.2	39.4
Días Cívicos y Económicos	528.2	528.2			528.2	455.0	73.2
Día del Maestro y del Servidor Público	994.9	994.9			994.9	845.5	149.4
Otros Gastos Derivados de Convenio	7,021.5	7,548.7			7,548.7	2,441.8	5,106.9
Elaboración de Tesis	98.7	98.7			98.7	3.5	95.2
Despensa	6,639.7	7,093.9			7,093.9	5,659.3	1,434.6
Reconocimiento a Servidores Públicos			40.8		40.8	40.8	
Estímulos por Puntualidad y Asistencia	1,535.9	1,590.5			1,590.5	113.0	1,477.5
Recompensas			297.5		297.5	297.5	
<b>MATERIALES Y SUMINISTROS</b>	<b>72,695.4</b>	<b>74,247.1</b>	<b>15,821.0</b>	<b>29,818.4</b>	<b>60,249.7</b>	<b>56,872.5</b>	<b>3,377.2</b>
Materiales y Útiles de Oficina	3,388.7	3,388.8	50.2	2,578.5	860.5	675.8	184.7
Enseres de Oficina	1,030.7	1,030.7	536.3		783.9	773.2	10.7
Materiales y Útiles de Imprenta y Reproducción	36.0	36.0		33.0	3.0	3.0	
Materiales de Foto, Cine y Grabación	24.0	24.0		22.9	1.1	1.1	
Materiales Estadísticos y Geográficos	24.0	24.0		23.5	.5	.4	.1
Materiales y Útiles para el Procesamiento en Equipos y Bienes Informáticos	3,285.8	3,285.8	659.3	2,093.7	1,851.4	1,746.3	105.1
Materiales de Información	1,515.0	1,515.0	388.1	784.0	1,119.1	1,103.3	15.8
Materiales y Enseres de Limpieza	1,890.0	1,890.0	104.3	1,378.7	615.6	598.3	17.3
Materiales Didácticos	792.0	792.0	75.1	790.6	76.5	71.1	5.4
Materiales para Identificación y Registro	60.0	60.0		60.0			
Productos Alimenticios para Personas	23,140.0	24,499.7	1,363.0	5,851.8	20,010.9	18,503.9	1,507.0
Utensilios para el Servicio de Alimentación	1,200.0	1,200.0	.3	1,033.9	166.4		
Productos de papel, cartón e impresos adquiridos como Materia Prima	36.0	36.0		36.0			
Productos de Cuero, Piel, Plástico y Hule Adquiridos como Materia Prima	66.0	66.0		63.4	2.6	2.6	
Productos Minerales no Metálicos	1,320.0	1,320.0	1,247.2	935.6	1,631.6	1,631.6	
Cemento y productos de concreto	480.0	480.0	8.5	38.6	449.9	449.9	
Cal y yeso y productos de yeso	360.0	360.0		118.1	241.9	241.9	
Madera y Productos de Madera	999.0	999.0	27.4	815.2	211.2	187.4	23.8
Vidrio y productos de vidrio	720.0	720.0		333.2	386.8	381.9	4.9
Materiales Eléctricos y Electrónicos	2,220.0	2,220.0	154.9	1,263.7	1,111.2	1,075.4	35.8
Artículos Metálicos para la construcción	1,500.0	1,500.0	3,333.6		4,833.6	4,833.6	
Materiales de Complementarios	2,256.0	2,256.0	801.3	1,508.9	1,548.4	1,459.2	89.2
Materiales de Señalización	150.0	150.0		84.1	65.9	65.9	
Arbol y Plantas de Ornato	330.0	330.0		240.3	89.7	86.7	3.0
Materiales de Construcción	2,210.4	2,210.4	2,339.3	455.7	4,094.0	4,067.9	26.1
Estructuras y Manufacturas para todo tipo de Construcción	195.0	195.0	50.8	29.0	216.8	198.6	18.2
Sustancias Químicas	48.0	48.0		48.0			
Plaguicidas abonos y fertilizantes	48.0	48.0		45.4	2.6	2.6	
Medicinas y productos farmacéuticos	123.0	123.0	12.1		135.1	97.6	37.5
Materiales accesorios y suministros médicos	84.0	84.0	796.9		880.9	862.9	18.0
Materiales accesorios y suministros de laboratorio	48.0	48.0	36.3		84.3	68.3	16.0
Fibras sintéticas hules plásticos y derivados	540.0	540.0	1,344.2	31.3	1,852.9	1,850.7	2.2
Otros Productos Químicos	90.0	90.0	215.0		305.0	305.0	
Combustibles lubricantes y Aditivos	3,600.0	3,792.0		100.0	3,692.0	2,596.9	1,095.1
Vestuario y uniformes	1,500.0	1,500.0	1,490.2	152.5	2,837.7	2,837.7	
Prendas de seguridad y protección personal	876.0	876.0	190.6	728.6	338.0	338.0	
Artículos deportivos	552.0	552.0	8.7	377.4	183.3	175.4	7.9
Productos Textiles	120.0	120.0	129.7	30.2	219.5	219.5	
Blancos y otros productos textiles	1,020.0	1,020.0		628.2	391.8	391.8	.0

U M S

CAPÍTULO Y OBJETO DEL GASTO	P R E S U P U E S T O 2 0 2 1					EJERCIDO	VARIACIÓN
	AUTORIZADO	ASIGNADO	ASIGNACIONES Y/O AMPLIACIONES	REDUCCIONES Y/O DISMINUCIONES	TOTAL AUTORIZADO		
Material de Seguridad Pública	9,000.0	9,000.0		1,540.0	7,460.0	7,456.5	3.5
Prendas de protección	1,902.0	1,902.0		1,901.8	.2	.2	
Refacciones accesorios y herramientas	1,593.3	1,593.2	102.8	1,544.2	151.8	138.6	13.2
Refacciones y accesorios menores de edificios	166.8	166.8		90.0	76.8	53.6	23.2
Refacciones y accesorios menores de mobiliario y equipo de administración educacional y recreativo	480.0	480.0		446.6	33.4	33.4	
Refacciones y accesorios para equipo de cómputo	595.8	595.8	92.8	159.6	529.0	472.6	56.4
Refacciones y accesorios menores para equipo de transporte	385.2	385.2		237.5	147.7	123.4	24.3
Artículos para la extinción de incendios	312.0	312.0	3.0	159.9	155.1	137.4	17.7
Refacciones y accesorios menores para equipo de oficina			24.1	12.0	12.1	12.1	
Refacción y accesorios menores de maquinaria y otros equipos	150.0	150.0		142.6	7.4	7.4	
Otros Enseres	232.7	232.7	235.0	87.1	380.6	365.5	15.1
<b>SERVICIOS GENERALES</b>	<b>92,930.2</b>	<b>93,156.7</b>	<b>8,729.3</b>	<b>21,407.1</b>	<b>80,478.9</b>	<b>61,741.5</b>	<b>18,737.4</b>
Servicio de Energía Eléctrica	1,047.0	1,047.0	452.1		1,499.1	1,370.6	128.5
Gas	1,200.0	1,256.7	130.1		1,386.8	1,328.0	58.8
Servicio de Agua	720.0	720.0	157.0		877.0	877.0	
Servicio de Telefonía Convencional	341.0	358.0			358.0	199.5	158.5
Servicios de Acceso a Internet	258.0	265.8	705.3		971.1	945.3	25.8
Servicio Postal y Telegráfico	13.2	13.2			13.2	.3	12.9
Arrendamiento de equipo y bienes informáticos			104.3		104.3	104.3	
Arrendamiento de Maquinaria y Equipo			24.7		24.7	24.7	
Arrendamiento de Activos Intangibles			342.2		342.2	342.2	
Arrendamiento de equipo para el suministro de sustancias y productos químicos			404.9	17.3	387.6	387.6	
Asesorías Asociadas a Convenios o Acuerdos	100.0	100.0	76.7	64.3	112.4	112.4	
Servicios Estadísticos y geográficos			150.6		150.6	150.6	
Servicios Informáticos	1,297.8	1,297.8	1,757.4	1,258.7	1,796.5	1,757.4	39.1
Capacitación	42,600.0	42,600.0	7.2	3,015.8	39,591.4	22,952.9	16,638.5
Servicios de Apoyo Administrativo y Fotocopiado	516.0	516.0	126.4		642.4	621.2	21.2
Impresiones de Documentos Oficiales para la Prestación de Servicios Públicos, Identificación, Formatos Administrativos y Fiscal	1,492.3	1,492.3	33.5	1,131.3	394.5	345.9	48.6
Servicios de Vigilancia	780.0	780.0		135.3	644.7	279.2	365.5
Servicios Bancarios y Financieros	33.0	33.0			33.0	3.9	29.1
Servicios Profesionales							
Seguros y Fianzas	2,300.0	2,300.0		76.5	2,223.5	2,018.9	204.6
Seguros de Responsabilidad Patrimonial y Fianzas							
Fletes y Maniobras			29.9		29.9	29.9	
Reparación y Mantenimiento de Inmuebles	4,728.0	4,728.0	1.8	4,641.6	88.2		88.2
Adaptación de locales almacenes bodegas y edificios	3,024.0	3,024.0		2,873.3	150.7		150.7
Reparación, Mantenimiento e Instalación de Mobiliario y Equipo de Oficina	1,230.0	1,230.0	57.0	998.2	288.8	238.5	50.3
Reparación, Instalación y Mantenimiento de Bienes Informáticos Microfilmación y Tecnologías de la Información	1,212.0	1,212.0		1,100.0	112.0		112.0
Reparación y Mantenimiento de Vehículos Terrestres, Aéreos y Lacustres	3,060.0	3,060.0	476.3	1,892.3	1,644.0	1,634.1	9.9
Reparación y mantenimiento de equipos de seguridad y defensa	900.0	900.0		900.0			
Reparación instalación y mantenimiento de maquinaria equipo industrial y diverso	1,320.0	1,320.0	299.7	1,033.8	585.9	549.1	36.8
Servicios de Lavandería, Limpieza e Higiene	16,967.4	16,967.4	404.0	660.0	16,711.4	16,544.0	167.4
Servicios de Fumigación	1,740.0	1,885.0		1,885.0	1,740.0	1,740.0	145.0
Publicaciones Oficiales y de Información en General para Difusión	1,343.5	1,343.5		1,289.4	54.1	24.2	29.9
Servicios de Fotografía	30.0	30.0		28.4	1.6		1.6
Transportación Aérea			7.0		7.0	7.0	
Gastos de Traslado por Vía Terrestre			.4		.4	.4	
Gastos de alimentación en territorio nacional			17.8		17.8	16.5	1.3
Gastos de hospedaje en territorio nacional			5.4		5.4	3.6	1.8
Otros Servicios de Traslado y Hospedaje	183.0	183.0		33.7	149.3	98.3	51.0
Otros Impuestos y derechos	285.0	285.0	51.2		336.2	288.7	47.5
Impuesto sobre erogaciones por remuneraciones al trabajo personal	3,630.0	3,630.0	321.7		3,951.7	3,921.7	30.0
Impuesto sobre la renta	60.0	60.0	981.0	1.8	1,039.2	1,039.2	
Gastos de servicios menores	219.0	219.0	94.8	22.6	291.2	208.3	82.9
Subcontratación de servicios con terceros	300.0	300.0	1,508.9	232.8	1,576.1	1,576.1	
<b>TRANSFERENCIAS, ASIGNACIONES, SUBSIDIOS Y OTRAS AYUDAS</b>	<b>6,425.2</b>	<b>6,425.2</b>	<b>3,928.6</b>	<b>2,557.3</b>	<b>7,796.5</b>	<b>5,225.0</b>	<b>2,571.5</b>
Becas	6,425.2	6,425.2	3,641.6	2,557.3	7,509.5	5,020.0	2,489.5
Premios recompensas y pensión recreativa estudiantil			287.0		287.0	205.0	82.0
<b>BIENES MUEBLES, INMUEBLES E INTANGIBLES</b>	<b>7,466.7</b>	<b>7,466.7</b>	<b>18,137.7</b>	<b>5,412.9</b>	<b>20,191.5</b>	<b>19,602.6</b>	<b>588.9</b>
Muebles y enseres	1,166.7	1,166.7	369.6	284.1	1,252.2	1,250.8	1.4
Bienes Informáticos	1,500.0	1,500.0	14,595.8	569.8	15,526.0	15,526.0	
Otros Bienes Muebles	800.0	800.0	1,496.6	800.0	1,496.6	1,496.6	
Otros Equipos Eléctricos y Electrónicos de Oficina	800.0	800.0	816.3	559.0	1,057.3	1,057.3	
Equipos y aparatos audiovisuales	700.0	700.0	51.6	700.0	51.6	51.6	
Equipo deportivo			114.6		114.6	114.6	
Equipo de foto cine y grabación	500.0	500.0	44.1	500.0	44.1	44.1	
Equipo Médico y de Laboratorio	600.0	600.0	587.5	600.0	587.5		587.5
Maquinaria y Equipo Industrial	600.0	600.0		600.0			
Sistemas de Aire Acondicionado, Calefacción y de Refrigeración Industrial y Comercial			5.0		5.0	5.0	
Herramientas maquina herramienta y equipo			39.4		39.4	39.4	
Maquinaria y Equipo diverso	800.0	800.0		800.0			
Software			17.2		17.2	17.2	

**CUENTA PÚBLICA DEL GOBIERNO, ORGANISMOS AUXILIARES Y AUTÓNOMOS DEL ESTADO DE MÉXICO 2021**

CAPÍTULO Y OBJETO DEL GASTO	P R E S U P U E S T O				2 0 2 1		VARIACIÓN
	AUTORIZADO	ASIGNADO	ASIGNACIONES Y/O AMPLIACIONES	REDUCCIONES Y/O DISMINUCIONES	TOTAL AUTORIZADO	EJERCIDO	
<b>DEUDA PÚBLICA</b>			<b>3,335.9</b>		<b>3,335.9</b>	<b>3,333.1</b>	<b>2.8</b>
Por el Ejercicio Inmediato Anterior			3,335.9		3,335.9	3,333.1	2.8
<b>SUBTOTAL</b>	<b>416,222.6</b>	<b>429,725.9</b>	<b>52,399.2</b>	<b>61,642.4</b>	<b>420,482.7</b>	<b>297,459.7</b>	<b>123,023.0</b>
<b>INVERSIÓN PÚBLICA</b>	<b>7,000.0</b>	<b>7,000.0</b>			<b>7,000.0</b>	<b>7,000.0</b>	
Programa de Acciones para el Desarrollo (PAD)	7,000.0	7,000.0			7,000.0	7,000.0	
<b>T O T A L</b>	<b>423,222.6</b>	<b>436,725.9</b>	<b>52,399.2</b>	<b>61,642.4</b>	<b>427,482.7</b>	<b>304,459.7</b>	<b>123,023.0</b>

U M S

# **INFORMACIÓN PROGRAMÁTICA**

U M S

CUENTA PÚBLICA DEL GOBIERNO, ORGANISMOS AUXILIARES Y AUTÓNOMOS DEL ESTADO DE MÉXICO 2021

Universidad Mexiquense de Seguridad  
Gasto por Categoría Programática  
Del 1 de Enero al 31 de Diciembre de 2021  
(Miles de Pesos)

Concepto	Egresos					Subejercicio 6=(3 - 4)
	Aprobado	Ampliaciones/ (Reducciones)	Modificado	Devengado	Pagado	
	1	2	3=(1 + 2)	4	5	
<b>Programas</b>	436,725.9	-12,579.1	424,146.8	301,126.6	301,126.6	123,020.2
<b>Subsidios: Sector Social y Privado o Entidades Federativas y Municipios</b>	-	-	-	-	-	-
Sujetos a Reglas de Operación			-			-
Otros Subsidios			-			-
<b>Desempeño de las Funciones</b>	436,725.9	-12,579.1	424,146.8	301,126.6	301,126.6	123,020.2
Prestación de Servicios Públicos	436,725.9	-12,579.1	424,146.8	301,126.6	301,126.6	123,020.2
Provisión de Bienes Públicos			-			-
Planeación, Seguimiento y Evaluación de Políticas Públicas			-			-
Promoción y Fomento			-			-
Regulación y Supervisión			-			-
Funciones de las Fuerzas Armadas (Únicamente Gobierno Federal)			-			-
Específicos			-			-
Proyectos de Inversión			-			-
<b>Administrativos y de Apoyo</b>	-	-	-	-	-	-
Apoyo al Proceso Presupuestario y para Mejorar la Eficiencia Institucional			-			-
Apoyo a la Función Pública y al Mejoramiento de la Gestión			-			-
Operaciones Ajenas			-			-
<b>Compromisos</b>	-	-	-	-	-	-
Obligaciones de Cumplimiento de Resolución Jurisdiccional			-			-
Desastres Naturales			-			-
<b>Obligaciones</b>	-	-	-	-	-	-
Pensiones y Jubilaciones			-			-
Aportaciones a la Seguridad Social			-			-
Aportaciones a Fondos de Estabilización			-			-
Aportaciones a Fondos de Inversión y Reestructura de Pensiones			-			-
<b>Programa de Gasto Federalizado (Gobierno Federal)</b>	-	-	-	-	-	-
Gasto Federalizado			-			-
<b>Participaciones a Entidades Federativas y Municipios</b>			-			-
<b>Costo Financiero, Deuda o Apoyos a Deudores y Ahorradores de la Banca</b>			-			-
<b>Adeudos de Ejercicios Fiscales Anteriores</b>		3,335.9	3,335.9	3,333.1	3,333.1	2.8
<b>Total del Gasto</b>	<b>436,725.9</b>	<b>-9,243.2</b>	<b>427,482.7</b>	<b>304,459.7</b>	<b>304,459.7</b>	<b>123,023.0</b>

El Plan de Desarrollo del Estado de México 2017-2023, es un instrumento prospectivo con una visión hacia 2030. En él se concentran las bases para la elaboración de los programas sectoriales, especiales y regionales que delinearán de manera más puntual y detallada los pasos para el cumplimiento de los objetivos establecidos, así como los planes específicos de inversión que permitirán realizar la proyección de los recursos financieros. Este esfuerzo colectivo plasma los retos y desafíos de la agenda gubernamental con un profundo sentido de responsabilidad y con el compromiso de lograr un desarrollo democrático.

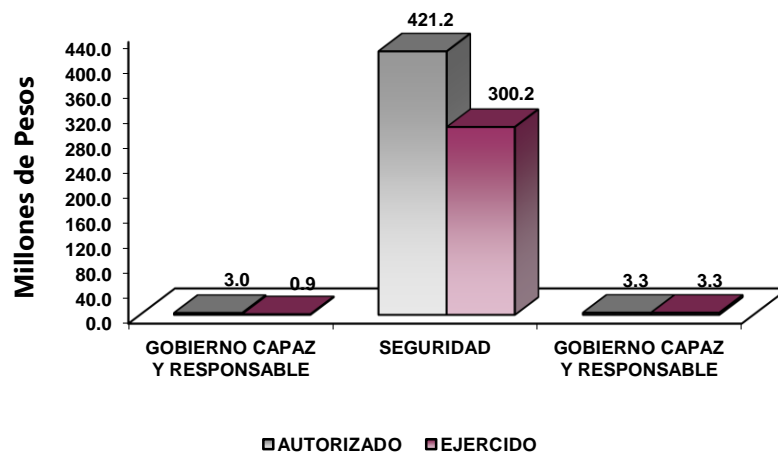
## PILAR SEGURIDAD

Transformación de la Policía y el Sistema de Justicia. La seguridad pública se ha convertido en una exigencia social y centro de debate. Se reconoce que es un derecho humano de todos y cada uno de los habitantes de este país (mujeres, hombres, adolescentes, niñas y niños) y se asume que es obligación y deber del Estado proporcionarla. Está depositada en una serie de estructuras, a las que delega funciones con la finalidad de salvaguardar la integridad y derechos de las personas, así como de preservar la libertad, el orden y la paz social. Diagnóstico: Seguridad con visión ciudadana.

## GOBIERNO CAPAZ Y RESPONSABLE

El reto de los gobiernos actuales versa sobre la eficacia en solucionar los problemas endémicos que aquejan a las sociedades modernas y uno de los mayores retos es hacerlo con apego al Estado de Derecho, ya que éste aporta las normas y los valores fundamentales que rigen la convivencia social, así como los derechos y obligaciones de los actores sociales y políticos.

Universidad Mexiquense de Seguridad								
EGRESOS POR PILAR Y/O EJE TRANSVERSAL								
(Miles de Pesos)								
PILAR Y/O EJE TRANSVERSAL	AUTORIZADO	ASIGNADO	P R E S U P U E S T O 2 0 2 1		TOTAL AUTORIZADO	EJERCIDO	VARIACIÓN	
			ASIGNACIONES Y/O AMPLIACIONES	REDUCCIONES Y/O DISMINUCIONES			IMPORTE	%
Gobierno Capaz y Responsable	2,986.1	2,986.1			2,986.1	901.1	2,085.0	69.8
Seguridad	420,236.5	433,739.8	49,063.3	61,642.4	421,160.7	300,225.5	120,935.2	28.7
Gobierno Capaz y Responsable			3,335.9		3,335.9	3,333.1	2.8	.1
<b>T O T A L</b>	<b>423,222.6</b>	<b>436,725.9</b>	<b>52,399.2</b>	<b>61,642.4</b>	<b>427,482.7</b>	<b>304,459.7</b>	<b>123,023.0</b>	<b>28.8</b>



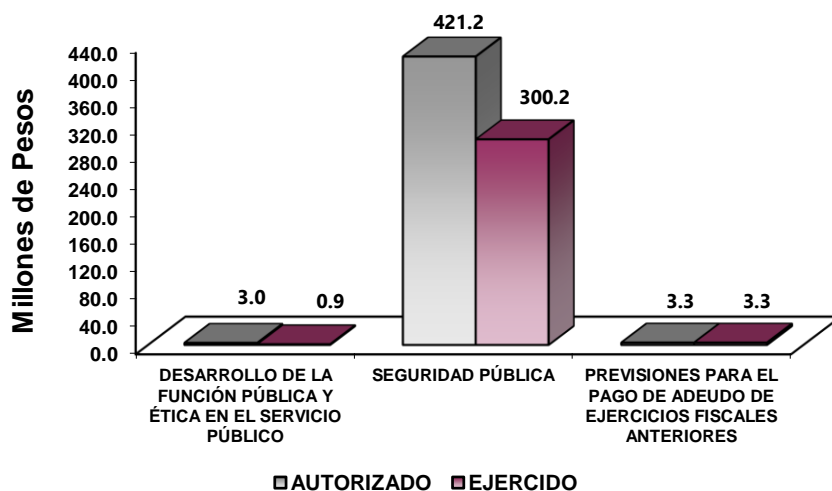


**FINALIDAD**

**GOBIERNO**

La Universidad Mexiquense de Seguridad tiene como objetivo: Incrementar los recursos de la seguridad pública y la procuración de justicia en capacitación, tecnología, mejores salarios y prevención; Impulsar la formación de una nueva policía con preparación superior, a efecto de consolidar el concepto de desarrollo policial establecido en la Ley de Seguridad del Estado de México; Orientar la formación, la capacitación y el desarrollo del personal a cargo de la seguridad y procuración de justicia; Profesionalizar a los servidores públicos mediante la detección de necesidades de capacitación y la aplicación de planes y programas de formación y adiestramiento, considerando el perfil del personal a cargo de la seguridad y la procuración de justicia.

Universidad Mexiquense de Seguridad EGRESOS POR PROGRAMA (Miles de Pesos)								
PROGRAMA	AUTORIZADO	ASIGNADO	P R E S U P U E S T O 2 0 2 1		TOTAL AUTORIZADO	EJERCIDO	VARIACIÓN	
			ASIGNACIONES Y/O AMPLIACIONES	REDUCCIONES Y/O DISMINUCIONES			IMPORTE	%
Desarrollo de la Función Pública y Ética en el Servicio Público	2,986.1	2,986.1			2,986.1	901.1	2,085.0	69.8
Seguridad Pública	420,236.5	433,739.8	49,063.3	61,642.4	421,160.7	300,225.5	120,935.2	28.7
Previsiones para el Pago de Adeudos de Ejercicios Fiscales Anteriores			3,335.9		3,335.9	3,333.1	2.8	.1
<b>TOTAL</b>	<b>423,222.6</b>	<b>436,725.9</b>	<b>52,399.2</b>	<b>61,642.4</b>	<b>427,482.7</b>	<b>304,459.7</b>	<b>123,023.0</b>	<b>28.8</b>



**AVANCE OPERATIVO-PROGRAMÁTICO Y PRESUPUESTAL****METAS PROGRAMADAS Y ALCANZADAS****GOBIERNO****GOBIERNO CAPAZ Y RESPONSABLE****01030401 DESARROLLO DE LA FUNCIÓN PÚBLICA ÉTICA EN EL SERVICIO PÚBLICO****010304010101 FISCALIZACIÓN CONTROL Y EVALUACIÓN INTERNA DE LA GESTIÓN PÚBLICA**

**Realizar Auditorías, con el Propósito de Verificar el Cumplimiento del Marco Normativo que Regula el Funcionamiento de las Dependencias y Organismos Auxiliares del Ejecutivo Estatal y los Ayuntamientos**

En el ejercicio 2021, la contraloría interna realizó 4 auditorías a las diferentes áreas a fin de verificar que las actividades sustantivas de la Universidad se realicen con calidad, eficacia y eficiencia, atendiendo la normatividad interna y externa vigente para su operación, alcanzando la meta anual programada.

**Realizar Evaluaciones para Determinar el Grado de Eficacia y Eficiencia en los Procesos, así como en el Desempeño Institucional de las Dependencias y Organismos Auxiliares del Ejecutivo Estatal**

Durante el ejercicio 2021, el Órgano Interno de Control realizó una evaluación a fin de determinar el grado de eficacia y eficiencia de los procesos y el desempeño institucional de este Organismo Público Descentralizado.

**Participación del Órgano Interno de Control en Reuniones que por Mandato Legal o Disposición Administrativa así lo Requiera**

Se participó en 37 reuniones de las 35 programadas, debido a que 2 reuniones se realizaron de manera extraordinaria; logrando un 106 por ciento de la meta anual programada.

**Inspeccionar las Funciones de los Servidores Públicos, a fin de Verificar que el Desempeño de quien lo Ejerce sea Apegado al Marco Jurídico Vigente que Rige su Actuación y Evitar Actos que Dañen al Erario Estatal**

Se realizaron 34 inspecciones, a fin de verificar que el desempeño de quien lo ejerce este apegado al marco jurídico vigente, logrando la meta anual programada.

**Participar en Testificaciones, con el Propósito de Asegurarse que los Actos Administrativos se Realicen Conforme a la Normatividad Vigente**

Se llevaron a cabo 11 testificaciones de las 12 que se tenían programadas; ya que esta meta depende de las solicitudes que realicen las Unidades Administrativas de este Organismo, para llevar a cabo actos de entrega recepción.

### **Acompañar en la Atención de Auditorías Practicadas por los Entes Fiscalizadores Externos**

Durante el ejercicio 2021, se realizaron 2 acciones a fin de acompañar en la atención de auditorías realizadas por entes fiscalizadores externos.

### **Atender Acciones Derivadas de la Fiscalización Realizada por Entes Fiscalizadores Externos**

En el ejercicio 2021, se llevaron a cabo 3 acciones, con la finalidad de atender actos derivados de la fiscalización realizada por entes fiscalizadores externos.

### **Atender Observaciones y Acciones de Mejora Determinadas con Motivo de los Actos de Fiscalización Realizados por la Dirección General u Órgano Interno de Control**

Durante el ejercicio 2021, se realizaron 4 acciones, con el fin de atender las observaciones y acciones de mejora determinadas por los actos de fiscalización realizados.

## **SOCIEDAD PROTEGIDA**

### **01070101 SEGURIDAD PÚBLICA**

#### **010701010103 FORMACIÓN PROFESIONAL ESPECIALIZADA PARA SERVIDORES PÚBLICOS DE INSTITUCIONES DE SEGURIDAD PÚBLICA.**

#### **Realizar Acciones en Materia de Igualdad de Género y Atención de Niños, Niñas y Adolescentes Dirigidas a los Elementos de las Instituciones de Seguridad Pública**

Durante el ejercicio 2021, la Universidad Mexiquense de Seguridad realizó 12 acciones en materia de igualdad de género, alcanzando la meta anual programada.

#### **Impartir Cursos de Formación Inicial y/o Equivalente al Personal de las Instituciones de Seguridad Pública.**

En lo que respecta a la instrucción que se otorga a los cuerpos de Seguridad del Estado de México y en busca de fortalecer la lucha contra la delincuencia y la impunidad, se realizaron 4 cursos de formación inicial.

#### **Impartir Cursos de Formación Continua en Etapa de Actualización a Personal de las Instituciones de Seguridad Pública**

Los cursos impartidos en materia de Actualización, abarcaron temas como: Operativos policiales en el marco de atención y canalización de grupos vulnerables, Desaparición forzada de persona, Lineamientos y Servicios para la Atención a Víctimas; impartiendo 40 cursos, logrando la meta anual programada.

#### **Impartir Cursos de Formación Continua en Etapa de Especialización a Personal de las Instituciones de Seguridad Pública**

Por su parte, los cursos de Especialización manejaron los siguientes contenidos: Formación de grupos de reacción inmediata, Llenado de documentos policiales, Atención y canalización para víctimas de trata de personas, entre otros, impartiendo 20 cursos, logrando la meta anual programada.

### **Impartir los Programas de las Licenciaturas en Seguridad Ciudadana e Investigación Policial y en Investigación Científica del Delito**

Con la finalidad de profesionalizar a los integrantes de las instituciones de seguridad pública, durante el ejercicio 2021 se impartieron 5 programas semestrales de la Licenciatura en Seguridad Ciudadana e Investigación Policial; así como 3 programas cuatrimestrales de la Licenciatura Investigación Científica del Delito; lo que les ha permitido adquirir las competencias para cumplir con sus funciones, logrando la meta en un 100 por ciento.

### **Capacitar Mediante Conferencias al Personal de las Instituciones de Seguridad Pública en Materia de Derechos Humanos**

En materia de Derechos Humanos se impartieron 15 conferencias en los siguientes temas: Convivencia familiar basada en el respeto a los Derechos Humanos, Ley General de los derechos de las niñas, niños y adolescentes en el Estado de México y Sensibilización sobre Violencias que Inciden en Trata de Personas y Femicidios, alcanzando la meta anual programada.

### **Capacitar Mediante Conferencias al Personal de las Instituciones de Seguridad Pública en Materia de Sistema De Justicia Penal**

Con la finalidad de consolidar la reforma del Sistema Penal se llevaron a cabo 15 acciones en temas como: La función policial y su eficacia en los primeros actos de investigación, Proximidad Social y Vinculación con la Ciudadanía, Ética Policial y Responsabilidades, alcanzando la meta anual programada.

### **Impartir Diplomados a Mandos Medios de las Instituciones de Seguridad Pública.**

Con la finalidad de capacitar a mandos medios de las instituciones de seguridad pública se impartieron 3 diplomados para Mandos Medios en Alta Dirección, logrando la meta anual programada.

### **Realizar Foros en Materia de Seguridad Pública para Incrementar las Competencias Policiales**

La Universidad Mexiquense de Seguridad impulsa la formación de una nueva policía con preparación superior, a efecto de consolidar el concepto de desarrollo policial, realizó durante el ejercicio 2021, 4 foros en temas como: Inteligencia Policial (en línea), Seguridad con Perspectiva de Género en el Estado de México, entre otros.

### **Elaborar informes sobre el avance del proyecto para implementar el programa de licenciaturas ejecutivas, para el personal de las instituciones de seguridad pública del estado.**

Con la finalidad de profesionalizar a los integrantes de las instituciones de seguridad pública y procuración de justicia, la Universidad Mexiquense de Seguridad, se dio a la tarea de elaborar el proyecto de licenciaturas ejecutivas; así como las gestiones correspondientes para la validación de los mismos, con el objetivo de contar con elementos mejor preparados.

**Impartir Cursos de Actualización y Especialización para Docentes e Instructores de la Universidad Mexiquense de Seguridad, a fin de Fortalecer los Procesos de Enseñanza - Aprendizaje, en Beneficio de los Integrantes de las Instituciones de Seguridad Pública**

La seguridad es un derecho fundamental, que se vincula directamente con la libertad y con la igualdad sustantiva; es por ello que, para garantizar una gestión de la seguridad adecuada a las demandas y necesidades reales, la Universidad Mexiquense de Seguridad, llevó a cabo 10 cursos de capacitación para la plantilla docente, a fin de que cuenten con los conocimientos adecuados para brindar la capacitación que requieren los integrantes de las instituciones de seguridad pública.

**Realizar el Concurso de Tiro Policial, Convocando a los Elementos Policiales de los 125 Municipios del Estado de México, a fin de Fortalecer sus Habilidades en el Uso Correcto de Armas de Fuego**

Durante el ejercicio 2021, se llevó a cabo en el Plantel de Formación y Actualización Toluca, el concurso de tiro, para desarrollar las habilidades de los integrantes de las instituciones de seguridad pública en el uso de armas de fuego.

**Realizar el Certamen de Oratoria Policial, para Desarrollar Habilidades Lingüísticas de los Integrantes de las Instituciones de Seguridad Pública, que Permitan Mejorar su Desempeño en Audiencias Y Juicios**

Durante el ejercicio 2021, se realizó el certamen de oratoria, con la finalidad de desarrollar las habilidades de los integrantes de las instituciones de seguridad pública en su intervención durante las audiencias de juicios orales, cumpliendo así con la meta establecida.

**Realizar Acciones de Capacitación al Personal de las Instituciones de Seguridad Pública, en Materia de Sistema de Justicia Penal**

Durante el ejercicio 2021, se llevaron a cabo 20 acciones en materia de Sistema de Justicia Penal, entre las cuales se destacan: Justicia Penal para Adolescentes, Derechos Humanos con Perspectiva de Género, Actuación Policial para Atender a Víctimas de Trata de Personas, cumpliendo así la meta anual programada.

**Impartir los Programas de Técnico Superior Universitario.**

Durante el ejercicio 2021, se impartieron 2 programas de Técnico Superior Universitario con la finalidad de elevar el nivel académico de los elementos de seguridad pública, cumpliendo así con la meta al 100 por ciento.

**Realizar el Concurso para el Diseño y Presentación de Programas Novedosos en Temas de Seguridad Pública, Dirigido a Docentes de la Universidad Mexiquense de Seguridad, para Mejorar los Contenidos Pedagógicos.**

Durante el ejercicio 2021, se realizaron 2 concursos para el diseño de programas novedosos encaminados a la seguridad pública, a fin de mejorar los contenidos pedagógicos de docentes que integran la Universidad Mexiquense de Seguridad, cumpliendo así con la meta anual programada.

Realizar el Certamen de Investigación en Materia de Seguridad Pública Dirigido a los Elementos de las Instituciones de Seguridad Pública.

Durante el ejercicio 2021, se realizaron 2 certámenes de investigación en materia de seguridad pública, a fin de que los elementos de las instituciones de seguridad pública, plasmaran sus conocimientos y aptitudes en dichas investigaciones, dando cumplimiento a la meta al 100 por ciento.

Universidad Mexiquense de Seguridad Avance Operativo - Programático y Presupuestal ENERO - DICIEMBRE DE 2021																				
FIN	FUN	SF	PP	SP	Pr	DESCRIPCIÓN	UNIDAD DE MEDIDA	M E T A S			PRESUPUESTO 2021 (Miles de Pesos)									
								PROGRAMADO	ALCANZADO	AVANCE %	AUTORIZADO ANUAL	EJERCIDO	%							
						<b>GOBIERNO</b>														
						<b>GOBIERNO CAPAZ Y RESPONSABLE</b>														
						<b>DESARROLLO DE LA FUNCIÓN PÚBLICA Y ÉTICA EN EL SERVICIO PÚBLICO</b>														
01	03	04	01	01	01	<b>FISCALIZACIÓN. CONTROL Y EVALUACIÓN INTERNA DE LA GESTIÓN PÚBLICA</b>							2,986.1	901.1	30.2					
						Realizar Auditorías, con el Propósito de Verificar el Cumplimiento del Marco Normativo que Regula el Funcionamiento de las Dependencias y Organismos Auxiliares del Ejecutivo Estatal y los Ayuntamientos	Auditoría	4	4	100										
						Participación del Órgano Interno de Control en Reuniones que por Mandato Legal o Disposición Administrativa así lo Requiera	Reunión	35	37	106										
						Inspeccionar las Funciones de los Servidores Públicos, a fin de Verificar que el Desempeño de Quien lo Ejerce sea Apegado al Marco Jurídico Vigente que rige su Actuación y Evitar Actos que Dañen al Erario Estatal	Inspección	34	34	100										
						Participar en Testificaciones con el Propósito de Asegurarse que los Actos Administrativos se Realicen Conforme a la Normalidad Vigente	Testificación	12	11	92										
						Realizar Evaluaciones para Determinar el Grado de Eficacia y Eficiencia en los Procesos, así como en el Desempeño Institucional de las Dependencias y Organismos Auxiliares del Ejecutivo Estatal	Evaluación	1	1	100										
						Acompañar en la Atención de Auditorías Practicadas por los Entes Fiscalizadores Externos.	Acción	2	2	100										
						Atender Acciones Derivadas de la Fiscalización Realizada por Entes Fiscalizadores Externos.	Acción	3	3	100										
						Atender Observaciones y Acciones de Mejora Determinadas con Motivo de los Actos de Fiscalización Realizados por la Dirección General u Órgano Interno de Control.	Acción	4	4	100										
						<b>SEGURIDAD PÚBLICA</b>														
01	07	01	01	01	03	<b>FORMACIÓN PROFESIONAL ESPECIALIZADA PARA SERVIDORES PÚBLICOS DE INSTITUCIONES DE SEGURIDAD PÚBLICA</b>							421,160.7	300,225.5	71.3					
						Realizar Acciones en Materia de Igualdad de Género y Atención de Niños, Niñas y Adolescentes Dirigidas a los Elementos de las Instituciones de Seguridad Pública	Acción	12	12	100										
						Impartir Cursos de Formación Inicial y/o Equivalente al Personal de las Instituciones de Seguridad Pública	Curso	4	4	100										
						Impartir Cursos de Formación Continua en Etapa de Actualización a personal de las Instituciones de Seguridad Pública	Curso	40	40	100										
						Impartir Cursos de Formación Continua en Etapa de Especialización a Personal de las Instituciones de Seguridad Pública	Curso	20	20	100										
						Impartir los Programas de las Licenciaturas en Seguridad Ciudadana e Investigación Policial y en Investigación Científica del Delito	Programa	5	5	100										
						Capacitar Mediante Conferencias al Personal de las Instituciones de Seguridad Pública en Materia de Derechos Humanos	Conferencia	15	15	100										
						Capacitar Mediante Conferencias al Personal de las Instituciones de Seguridad Pública en Materia de Sistema de Justicia Penal	Conferencia	15	15	100										

**CUENTA PÚBLICA DEL GOBIERNO, ORGANISMOS AUXILIARES Y AUTÓNOMOS DEL ESTADO DE MÉXICO 2021**

FIN	FUN	SF	PP	SP	Pr	DESCRIPCIÓN	UNIDAD DE MEDIDA	M E T A S			P R E S U P U E S T O 2 0 2 1 (Miles de Pesos)			
								PROGRAMADO	ALCANZADO	AVANCE %	AUTORIZADO ANUAL	EJERCIDO	%	
						Realizar Acciones de Capacitación al Personal de las Instituciones de Seguridad Pública, en Materia de Justicia Penal	Acción	20	20	100				
						Realizar Foros en Materia de Seguridad Pública para Incrementar las Competencias Policiales	Foro	4	4	100				
						Elaborar Informes Sobre el Avance del Proyecto para Implementar el Programa de Licenciaturas Ejecutivas, para el Personal de las Instituciones de Seguridad Pública	Informe	4	4	100				
						Impartir Cursos de Capacitación y Actualización para Docentes e instructores de la Universidad Mexiquense de Seguridad y Justicia, a fin de Fortalecer los Procesos de Enseñanza - Aprendizaje, en Beneficio de los Integrantes de las Instituciones de Seguridad Pública	Curso	10	10	100				
						Realizar el Concurso de Tiro Policial, Convocando a los Elementos Policiales de los 125 Municipios del Estado de México, a fin de Fortalecer sus Habilidades en el Uso Correcto de Armas de Fuego	Concurso	1	1	100				
						Realizar el certamen de oratoria policial, para desarrollar Habilidades Lingüísticas de los Integrantes de las Instituciones de Seguridad Pública, que Permitan Mejorar su Desempeño en Audiencias y Juicios	Certamen	1	1	100				
						Impartir los Programas de Técnico Superior Universitario	Programa	2	2	100				
						Impartir Diplomados a Mandos Medios de las Instituciones de Seguridad Pública	Diplomado	3	3	100				
						Realizar el Concurso para el Diseño y Presentación de Programas Novedosos en Temas de Seguridad Pública, Dirigido a Docentes de la Universidad Mexiquense de Seguridad, para Mejorar los Contenidos Pedagógicos.	Concurso	2	2	100				
						Realizar el Certamen de Investigación en Materia de Seguridad Pública Dirigido a los Elementos de las Instituciones de Seguridad Pública.	Certamen	2	2	100				
						<b>PREVISIÓN PARA EL PAGO DE ADEUDOS DE EJERCICIOS FISCALES ANTERIORES</b>								
04	04	01	01	01	01	<b>PASIVOS DERIVADOS DE EROGACIONES DEVENGADAS Y PENDIENTES DE EJERCICIOS ANTERIORES</b>					3,335.9	3,333.1	99.9	
						Registro de Pagos de Adeudos de Ejercicios Fiscales Anteriores	Documento	1	1	100				
<b>T O T A L</b>												<u>427,482.7</u>	<u>304,459.7</u>	<u>71.2</u>
												=====	=====	

U M S



# **ANEXOS ESTABLECIDOS EN DIFERENTES ORDENAMIENTOS**

U M S

**Relación de Bienes Inmuebles que Componen el Patrimonio  
Cuenta Pública 2021  
(Miles de Pesos)**

Ente Público: Universidad Mexiquense de Seguridad

Código	Descripción de Bienes Inmuebles	* Valor en Libros
1233	Edificios No Habitacionales	19,405.8
1236	Construcciones en Proceso en Bienes Propios	6,979.4
	<b>TOTAL</b>	<b>26,385.2</b>

**Relación de Bienes Muebles que Componen el Patrimonio  
Cuenta Pública 2021  
(Miles de Pesos)**

Ente Público: Universidad Mexiquense de Seguridad

Código	Descripción de Bienes Muebles	Valor en Libros
1241	Mobiliario y Equipo de Administración	50,419.5
1242	Mobiliario y Equipo Eduacional Recreativo	378.1
1243	Equipo e Instrumental Médico y de Laboratorio	449.1
1244	Vehículos y Equipo de Transporte	22,876.2
1245	Equipo de Defensa y Seguridad	10,461.2
1246	Maquinaria, otros Equipos y Herramientas	30,319.2
	<b>T O T A L</b>	<b>114,903.3</b>

**Universidad Mexiquense de Seguridad**  
**Cuenta Pública 2021**  
**Relación de Cuentas Bancarias Productivas Específicas**

Fondo, Programa o Convenio	Datos de la Cuenta Bancaria	
	Institución Bancaria	Número de Cuentas *
Cheques Subsidio Ramo Ejercicio 2021	BANAMEX	026
Cheques Ramo 33 FASP Ejercicio 2021	BBVA	484
Cheques Pago a Proveedores y Subsidio Gto.Op.	BBVA	648
Cheques Nómina Sueldos	BBVA	579
Cheques Ramo 33 FASP Ejercicio 2020	BBVA	977

# **FORMATOS PARA EL CUMPLIMIENTO DE LA LEY DE DISCIPLINA FINANCIERA DE LAS ENTIDADES FEDERATIVAS Y LOS MUNICIPIOS**

U M S

CUENTA PÚBLICA DEL GOBIERNO, ORGANISMOS AUXILIARES Y AUTÓNOMOS DEL ESTADO DE MÉXICO 2021

Universidad Mexiquense de Seguridad Estado de Situación Financiera Detallado - LDF Al 31 de Diciembre de 2021 y 2020 (Cifras en Miles de Pesos)					
Concepto	2021	2020	Concepto	2021	2020
<b>ACTIVO</b>			<b>PASIVO</b>		
<b>Activo Circulante</b>			<b>Pasivo Circulante</b>		
a. Efectivo y Equivalentes (a=a1+a2+a3+a4+a5+a6+a7)	32,023.2	81,212.1	a. Cuentas por Pagar a Corto Plazo (a=a1+a2+a3+a4+a5+a6+a7+a8+a9)	3,261.8	3,335.9
a1) Efectivo	32,023.2	81,212.1	a1) Servicios Personales por Pagar a Corto Plazo		
a2) Bancos/Tesorería			a2) Proveedores por Pagar a Corto Plazo	3,261.8	3,335.9
a3) Bancos/Dependencias y Otros			a3) Contratistas por Obras Públicas por Pagar a Corto Plazo		
a4) Inversiones Temporales (Hasta 3 meses)			a4) Participaciones y Aportaciones por Pagar a Corto Plazo		
a5) Fondos con Afectación Específica			a5) Transferencias Otorgadas por Pagar a Corto Plazo		
a6) Depósitos de Fondos de Terceros en Garantía y/o Administración			a6) Intereses, Comisiones y Otros Gastos de la Deuda Pública por Pagar a Corto Plazo		
a7) Otros Efectivos y Equivalentes			a7) Retenciones y Contribuciones por Pagar a Corto Plazo		
<b>b. Derechos a Recibir Efectivo o Equivalentes (b=b1+b2+b3+b4+b5+b6+b7)</b>	<b>6,716.7</b>	<b>6,716.7</b>	a8) Devoluciones de la Ley de Ingresos por Pagar a Corto Plazo	<b>0.0</b>	<b>0.0</b>
b1) Inversiones Financieras de Corto Plazo	6,716.7	6,716.7	a9) Otras Cuentas por Pagar a Corto Plazo		
b2) Cuentas por Cobrar a Corto Plazo			b. Documentos por Pagar a Corto Plazo (b=b1+b2+b3)		
b3) Deudores Diversos por Cobrar a Corto Plazo			b1) Documentos Comerciales por Pagar a Corto Plazo		
b4) Ingresos por Recuperar a Corto Plazo			b2) Documentos con Contratistas por Obras Públicas por Pagar a Corto Plazo		
b5) Deudores por Anticipos de la Tesorería a Corto Plazo			b3) Otros Documentos por Pagar a Corto Plazo		
b6) Préstamos Otorgados a Corto Plazo			c. Porción a Corto Plazo de la Deuda Pública a Largo Plazo (c=c1+c2)		
b7) Otros Derechos a Recibir Efectivo o Equivalentes a Corto Plazo			c1) Porción a Corto Plazo de la Deuda Pública		
<b>c. Derechos a Recibir Bienes o Servicios (c=c1+c2+c3+c4+c5)</b>	<b>0.0</b>	<b>0.0</b>	c2) Porción a Corto Plazo de Arrendamiento Financiero	<b>0.0</b>	<b>0.0</b>
c1) Anticipo a Proveedores por Adquisición de Bienes y Prestación de Servicios a Corto Plazo			d. Títulos y Valores a Corto Plazo		
c2) Anticipo a Proveedores por Adquisición de Bienes Inmuebles y Muebles a Corto Plazo			e. Pasivos Diferidos a Corto Plazo (e=e1+e2+e3)		
c3) Anticipo a Proveedores por Adquisición de Bienes Intangibles a Corto Plazo			e1) Ingresos Cobrados por Adelantado a Corto Plazo		
c4) Anticipo a Contratistas por Obras Públicas a Corto Plazo			e2) Intereses Cobrados por Adelantado a Corto Plazo		
c5) Otros Derechos a Recibir Bienes o Servicios a Corto Plazo			e3) Otros Pasivos Diferidos a Corto Plazo		
<b>d. Inventarios (d=d1+d2+d3+d4+d5)</b>	<b>0.0</b>	<b>0.0</b>	f. Fondos y Bienes de Terceros en Garantía y/o Administración a Corto Plazo (f=f1+f2+f3+f4+f5+f6)	<b>0.0</b>	<b>0.0</b>
d1) Inventario de Mercancías para Venta			f1) Fondos en Garantía a Corto Plazo		
d2) Inventario de Mercancías Terminadas			f2) Fondos en Administración a Corto Plazo		
d3) Inventario de Mercancías en Proceso de Elaboración			f3) Fondos Contingentes a Corto Plazo		
d4) Inventario de Materias Primas, Materiales y Suministros para Producción			f4) Fondos de Fideicomisos, Mandatos y Contratos Análogos a Corto Plazo		
d5) Bienes en Tránsito			f5) Otros Fondos de Terceros en Garantía y/o Administración a Corto Plazo		
<b>e. Almacenes</b>			f6) Valores y Bienes en Garantía a Corto Plazo		
<b>f. Estimación por Pérdida o Deterioro de Activos Circulantes (f=f1+f2)</b>	<b>0.0</b>	<b>0.0</b>	g. Provisiones a Corto Plazo (g=g1+g2+g3)	<b>0.0</b>	<b>0.0</b>
f1) Estimaciones para Cuentas Incobrables por Derechos a Recibir Efectivo o Equivalentes			g1) Provisión para Demandas y Juicios a Corto Plazo		
f2) Estimación por Deterioro de Inventarios			g2) Provisión para Contingencias a Corto Plazo		
<b>g. Otros Activos Circulantes (g=g1+g2+g3+g4)</b>	<b>0.0</b>	<b>0.0</b>	g3) Otras Provisiones a Corto Plazo	<b>0.0</b>	<b>0.0</b>
g1) Valores en Garantía			h. Otros Pasivos a Corto Plazo (h=h1+h2+h3)		
g2) Bienes en Garantía (excluye depósitos de fondos)			h1) Ingresos por Clasificar		
g3) Bienes Derivados de Embargos, Decomisos, Aseguramientos y Dación en Pago			h2) Recaudación por Participar		
g4) Adquisición con Fondos de Terceros			h3) Otros Pasivos Circulantes		
<b>IA. Total de Activos Circulantes (IA = a + b + c + d + e + f + g)</b>	<b>38,739.9</b>	<b>87,928.8</b>	<b>IIA. Total de Pasivos Circulantes (IIA = a + b + c + d + e + f + g + h)</b>	<b>3,261.8</b>	<b>3,335.9</b>
<b>Activo No Circulante</b>			<b>Pasivo No Circulante</b>		
a. Inversiones Financieras a Largo Plazo			a. Cuentas por Pagar a Largo Plazo		
b. Derechos a Recibir Efectivo o Equivalentes a Largo Plazo			b. Documentos por Pagar a Largo Plazo		
c. Bienes Inmuebles, Infraestructura y Construcciones en Proceso	26,385.2	19,405.8	c. Deuda Pública a Largo Plazo		
d. Bienes Muebles	114,903.3	96,561.1	d. Pasivos Diferidos a Largo Plazo		
e. Activos Intangibles			e. Fondos y Bienes de Terceros en Garantía y/o en Administración a Largo Plazo		
f. Depreciación, Deterioro y Amortización Acumulada de Bienes	-52,281.8	-34,484.3	f. Provisiones a Largo Plazo		
g. Activos Diferidos			<b>IIIB. Total de Pasivos No Circulantes (IIIB = a + b + c + d + e + f)</b>	<b>0.0</b>	<b>0.0</b>
h. Estimación por Pérdida o Deterioro de Activos no Circulantes			<b>II. Total del Pasivo (II = IIA + IIIB)</b>	<b>3,261.8</b>	<b>3,335.9</b>
i. Otros Activos no Circulantes			<b>HACIENDA PÚBLICA/PATRIMONIO</b>		
<b>IB. Total de Activos No Circulantes (IB = a + b + c + d + e + f + g + h + i)</b>	<b>89,006.7</b>	<b>81,482.6</b>	<b>IIIA. Hacienda Pública/Patrimonio Contribuido (IIIA = a + b + c)</b>		
<b>I. Total del Activo (I = IA + IB)</b>	<b>127,746.6</b>	<b>169,411.4</b>	a. Aportaciones		
			b. Donaciones de Capital		
			c. Actualización de la Hacienda Pública/Patrimonio		
			<b>IIIB. Hacienda Pública/Patrimonio Generado (IIIB = a + b + c + d + e)</b>	<b>124,484.8</b>	<b>166,075.6</b>
			a. Resultados del Ejercicio (Ahorro/ Desahorro)	36,325.7	-20,708.7
			b. Resultados de Ejercicios Anteriores	88,159.1	186,784.3
			c. Revalúos		
			d. Reservas		
			e. Rectificaciones de Resultados de Ejercicios Anteriores		
			<b>IIIC. Exceso o Insuficiencia en la Actualización de la Hacienda Pública/Patrimonio (IIIC=a+b)</b>	<b>0.0</b>	<b>0.0</b>
			a. Resultado por Posición Monetaria		
			b. Resultado por Tenencia de Activos no Monetarios		
			<b>III. Total Hacienda Pública/Patrimonio (III = IIIA + IIIB + IIIC)</b>	<b>124,484.8</b>	<b>166,075.6</b>
			<b>IV. Total del Pasivo y Hacienda Pública/Patrimonio (IV = II + III)</b>	<b>127,746.6</b>	<b>169,411.5</b>

U M S

Universidad Mexiquense de Seguridad Informe Analítico de la Deuda Pública y Otros Pasivos - LDF Al 31 de Diciembre de 2020 y 2021							
Denominación de la Deuda Pública y Otros Pasivos (c)	Saldo al 31 de Diciembre de 2020 (d)	Disposiciones del Periodo (e)	Amortizaciones del Periodo (f)	Revaluaciones, Reclasificaciones y Otros Ajustes (g)	Saldo Final del Periodo (h) h=d+e-f+g	Pago de Intereses del Periodo (i)	Pago de Comisiones y demás Costos Asociados Durante el Periodo (j)
<b>1. Deuda Pública (1=A+B)</b>	0.0	0.0	0.0	0.0	0.0	0.0	
<b>A. Corto Plazo (A=a1+a2+a3)</b>	0.0	0.0	0.0	0.0	0.0	0.0	
a1) Instituciones de Crédito							
a2) Títulos y Valores							
a3) Arrendamientos Financieros							
<b>B. Largo Plazo (B=b1+b2+b3)</b>	0.0	0.0	0.0	0.0	0.0	0.0	
b1) Instituciones de Crédito							
b2) Títulos y Valores							
b3) Arrendamientos Financieros							
<b>2. Otros Pasivos</b>	3,335.9				3,261.8		
<b>3. Total de la Deuda Pública y Otros Pasivos (3=1+2)</b>	3,335.9	0.0	0.0	0.0	3,261.8		
<b>4. Deuda Contingente 1 (Informativo)</b>	0.0	0.0	0.0	0.0	0.0		
A. Deuda Contingente 1							
B. Deuda Contingente 2							
C. Deuda Contingente XX							
<b>5. Valor de Instrumentos Bono Cupón Cero 2 (Informativo)</b>	0.0	0.0	0.0	0.0	0.0		
A. Instrumento Bono Cupón Cero 1							
B. Instrumento Bono Cupón Cero 2							
C. Instrumento Bono Cupón Cero XX							

1 Se refiere a cualquier Financiamiento sin fuente o garantía de pago definida, que sea asumida de manera solidaria o subsidiaria por las Entidades Federativas con sus Municipios, organismos descentralizados y empresas de participación estatal mayoritaria y fideicomisos, locales o municipales, y por los Municipios con sus respectivos organismos descentralizados y empresas de participación municipal mayoritaria.

2 Se refiere al valor del Bono Cupón Cero que respalda el pago de los créditos asociados al mismo (Activo).

Obligaciones a Corto Plazo (k)	Monto Contratado (l)	Plazo Pactado (m)	Tasa de Interés (n)	Comisiones y Costos Relacionados (o)	Tasa Efectiva (p)
<b>6. Obligaciones a Corto Plazo (Informativo)</b>					
A. Crédito 1					
B. Crédito 2					
C. Crédito XX					



**CUENTA PÚBLICA DEL GOBIERNO, ORGANISMOS AUXILIARES Y AUTÓNOMOS DEL ESTADO DE MÉXICO 2021**

Universidad Mexiquense de Seguridad Informe Analítico de Obligaciones Diferentes de Financiamientos Al 31 de Diciembre de 2021 (Miles de Pesos)										
Denominación de las Obligaciones Diferentes de Financiamiento (c)	Fecha del Contrato (d)	Fecha de Inicio de Operación del Proyecto (e)	Fecha de Vencimiento (f)	Monto de la Inversión Pactado (g)	Plazo Pactado (h)	Monto Promedio Mensual del Pago de la Contraprestación (i)	Monto Promedio Mensual del Pago de la Contraprestación Correspondiente al Pago de Inversión (j)	Monto Pagado de la Inversión al XX de XXXX de 20XX (k)	Monto Pagado de la Inversión Actualizado al XX de XXXX de 20XX (l)	Saldo Pendiente por Pagar de la Inversión al XX de XXXX de 20XX (m = g - l)
<b>A. Asociaciones Público Privadas (APP's) (A=a+b+c+d)</b>				0.0		0.0	0.0			0.0
a) APP 1										0.0
b) APP 2										0.0
c) APP 3										0.0
d) APP XX										0.0
<b>B. Otros Instrumentos (B=a+b+c+d)</b>				0.0		0.0	0.0			0.0
a) Otro Instrumento 1										0.0
b) Otro Instrumento 2										0.0
c) Otro Instrumento 3										0.0
d) Otro Instrumento XX										0.0
<b>C. Total de Obligaciones Diferentes de Financiamiento (C=A+B)</b>				0.0		0.0	0.0			0.0

**Universidad Mexiquense de Seguridad**  
**Balance Presupuestario**  
**Del 1 de Enero al 31 de Diciembre de 2021**  
**(Miles de Pesos)**

Concepto	Estimado / Aprobado	Devengado	Recaudado / Pagado
<b>A. Ingresos Totales (A = A1+A2+A3)</b>	<b>436,725.9</b>	<b>348,037.4</b>	<b>348,037.4</b>
A1. Ingresos de Libre Disposición	436,725.9	348,037.4	348,037.4
A2. Transferencias Federales Etiquetadas			
A3. Financiamiento Neto			
<b>B. Egresos Presupuestarios<sup>1</sup> (B = B1+B2)</b>	<b>436,725.9</b>	<b>304,459.7</b>	<b>304,459.7</b>
B1. Gasto No Etiquetado (sin incluir Amortización de la Deuda Pública)	436,725.9	304,459.7	304,459.7
B2. Gasto Etiquetado (sin incluir Amortización de la Deuda Pública)			
<b>C. Remanentes del Ejercicio Anterior (C = C1 + C2)</b>	<b>0.0</b>	<b>13,503.3</b>	<b>13,503.3</b>
C1. Remanentes de Ingresos de Libre Disposición Aplicados en el Período		13,503.3	13,503.3
C2. Remanentes de Transferencias Federales Etiquetadas Aplicados en el Período			
<b>I. Balance Presupuestario (I = A - B + C)</b>	<b>0.0</b>	<b>57,081.0</b>	<b>57,081.0</b>
<b>II. Balance Presupuestario sin Financiamiento Neto (II = I - A3)</b>	<b>0.0</b>	<b>57,081.0</b>	<b>57,081.0</b>
<b>III. Balance Presupuestario sin Financiamiento Neto y sin Remanentes del Ejercicio Anterior (III= II - C)</b>	<b>0.0</b>	<b>43,577.7</b>	<b>43,577.7</b>

Concepto	b	Devengado	Pagado
<b>E. Intereses, Comisiones y Gastos de la Deuda (E = E1+E2)</b>	<b>0.0</b>	<b>0.0</b>	<b>0.0</b>
E1. Intereses, Comisiones y Gastos de la Deuda con Gasto No Etiquetado			
E2. Intereses, Comisiones y Gastos de la Deuda con Gasto Etiquetado			
<b>IV. Balance Primario (IV = III + E)</b>	<b>0.0</b>	<b>43,577.7</b>	<b>43,577.7</b>

Concepto	Estimado/ Aprobado	Devengado	Recaudado / Pagado
<b>F. Financiamiento (F = F1 + F2)</b>	<b>0.0</b>	<b>0.0</b>	<b>0.0</b>
F1. Financiamiento con Fuente de Pago de Ingresos de Libre Disposición			
F2. Financiamiento con Fuente de Pago de Transferencias Federales Etiquetadas			
<b>G. Amortización de la Deuda (G = G1 + G2)</b>	<b>0.0</b>	<b>0.0</b>	<b>0.0</b>
G1. Amortización de la Deuda Pública con Gasto No Etiquetado			
G2. Amortización de la Deuda Pública con Gasto Etiquetado			
<b>A3. Financiamiento Neto (A3 = F - G)</b>	<b>0.0</b>	<b>0.0</b>	<b>0.0</b>

Concepto	Estimado/ Aprobado	Devengado	Recaudado / Pagado
A1. Ingresos de Libre Disposición	436,725.9	348,037.4	348,037.4
<b>A3.1 Financiamiento Neto con Fuente de Pago de Ingresos de Libre Disposición (A3.1 = F1 - G1)</b>	<b>0.0</b>	<b>0.0</b>	<b>0.0</b>
F1. Financiamiento con Fuente de Pago de Ingresos de Libre Disposición			
G1. Amortización de la Deuda Pública con Gasto No Etiquetado			
<b>B1. Gasto No Etiquetado (sin incluir Amortización de la Deuda Pública)</b>	<b>436,725.9</b>	<b>304,459.7</b>	<b>304,459.7</b>
C1. Remanentes de Ingresos de Libre Disposición Aplicados en el Período		13,503.3	13,503.3
<b>V. Balance Presupuestario de Recursos Disponibles (V = A1 + A3.1 - B1 + C1)</b>	<b>0.0</b>	<b>57,081.0</b>	<b>57,081.0</b>
<b>VI. Balance Presupuestario de Recursos Disponibles sin Financiamiento Neto (VI = V - A3.1)</b>	<b>0.0</b>	<b>57,081.0</b>	<b>57,081.0</b>

Concepto	Estimado/ Aprobado	Devengado	Recaudado / Pagado
A2. Transferencias Federales Etiquetadas			
<b>A3.2 Financiamiento Neto con Fuente de Pago de Transferencias Federales Etiquetadas (A3.2 = F2 - G2)</b>	<b>0.0</b>	<b>0.0</b>	<b>0.0</b>
F2. Financiamiento con Fuente de Pago de Transferencias Federales Etiquetadas			
G2. Amortización de la Deuda Pública con Gasto Etiquetado			
B2. Gasto Etiquetado (sin incluir Amortización de la Deuda Pública)	0.0	0.0	0.0
C2. Remanentes de Transferencias Federales Etiquetadas Aplicados en el Período			
<b>VII. Balance Presupuestario de Recursos Etiquetados (VII = A2 + A3.2 - B2 + C2)</b>	<b>0.0</b>	<b>0.0</b>	<b>0.0</b>
<b>VIII. Balance Presupuestario de Recursos Etiquetados sin Financiamiento Neto (VIII = VII - A3.2)</b>	<b>0.0</b>	<b>0.0</b>	<b>0.0</b>

CUENTA PÚBLICA DEL GOBIERNO, ORGANISMOS AUXILIARES Y AUTÓNOMOS DEL ESTADO DE MÉXICO 2021

Universidad Mexiquense de Seguridad Estado Analítico de Ingresos Detallado - LDF Del 1 de Enero al 31 de Diciembre de 2021 (Miles de Pesos)						
Concepto	Ingreso					Diferencia
	Estimado	Ampliaciones/ (Reducciones)	Modificado	Devengado	Recaudado	
<b>Ingresos de Libre Disposición</b>						
A. Impuestos			0.0			0.0
B. Cuotas y Aportaciones de Seguridad Social			0.0			0.0
C. Contribuciones de Mejoras			0.0			0.0
D. Derechos			0.0			0.0
E. Productos			0.0	808.5	808.5	-808.5
F. Aprovechamientos	13,503.3		13,503.3	13,503.3	13,503.3	0.0
G. Ingresos por Ventas de Bienes y Servicios	98,304.9	-98,304.9	0.0			0.0
<b>H. Participaciones</b> (H=h1+h2+h3+h4+h5+h6+h7+h8+h9+h10+h11)	<b>0.0</b>	<b>0.0</b>	<b>0.0</b>	<b>0.0</b>	<b>0.0</b>	<b>0.0</b>
h1) Fondo General de Participaciones			0.0			0.0
h2) Fondo de Fomento Municipal			0.0			0.0
h3) Fondo de Fiscalización y Recaudación			0.0			0.0
h4) Fondo de Compensación			0.0			0.0
h5) Fondo de Extracción de Hidrocarburos			0.0			0.0
h6) Impuesto Especial Sobre Producción y Servicios			0.0			0.0
h7) 0.136% de la Recaudación Federal Participable			0.0			0.0
h8) 3.17% Sobre Extracción de Petróleo			0.0			0.0
h9) Gasolinas y Diésel			0.0			0.0
h10) Fondo del Impuesto Sobre la Renta			0.0			0.0
h11) Fondo de Estabilización de los Ingresos de las Entidades Federativas			0.0			0.0
I. Incentivos Derivados de la Colaboración Fiscal (I=i1+i2+i3+i4+i5)	0.0	0.0	0.0	0.0	0.0	0.0
i1) Tenencia o Uso de Vehículos			0.0			0.0
i2) Fondo de Compensación ISAN			0.0			0.0
i3) Impuesto Sobre Automóviles Nuevos			0.0			0.0
i4) Fondo de Compensación de Repecos-Intermedios			0.0			0.0
i5) Otros Incentivos Económicos			0.0			0.0
<b>J. Transferencias</b>			<b>0.0</b>			<b>0.0</b>
K. Convenios	324,917.7	85,725.8	410,643.5	274,083.6	274,083.6	136,559.9
k1) Otros Convenios y Subsidios	324,917.7	85,725.8	410,643.5	274,083.6	274,083.6	136,559.9
<b>L. Otros Ingresos de Libre Disposición (L=l1+l2)</b>	<b>0.0</b>	<b>3,335.9</b>	<b>-3,335.9</b>	<b>73,145.3</b>	<b>73,145.3</b>	<b>-76,481.2</b>
l1) Participaciones en Ingresos Locales			0.0			0.0
l2) Otros Ingresos de Libre Disposición		3,335.9	3,335.9	73,145.3	73,145.3	-69,809.4
<b>I. Total de Ingresos de Libre Disposición</b> (I=A+B+C+D+E+F+G+H+I+J+K+L)	<b>436,725.9</b>	<b>-9,243.2</b>	<b>427,482.7</b>	<b>361,540.7</b>	<b>361,540.7</b>	<b>65,942.0</b>
<b>Ingresos Excedentes de Ingresos de Libre Disposición</b>			<b>0.0</b>			<b>0.0</b>
<b>Transferencias Federales Etiquetadas</b>			<b>0.0</b>			<b>0.0</b>
<b>A. Aportaciones (A=a1+a2+a3+a4+a5+a6+a7+a8)</b>	<b>0.0</b>	<b>0.0</b>	<b>0.0</b>	<b>0.0</b>	<b>0.0</b>	<b>0.0</b>
a1) Fondo de Aportaciones para la Nómina Educativa y Gasto Operativo			0.0			0.0
a2) Fondo de Aportaciones para los Servicios de Salud			0.0			0.0
a3) Fondo de Aportaciones para la Infraestructura Social			0.0			0.0
a4) Fondo de Aportaciones para el Fortalecimiento de los Municipios y de las Demarcaciones Territoriales del Distrito Federal			0.0			0.0
a5) Fondo de Aportaciones Múltiples			0.0			0.0
a6) Fondo de Aportaciones para la Educación Tecnológica y de Adultos			0.0			0.0
a7) Fondo de Aportaciones para la Seguridad Pública de los Estados y del Distrito Federal			0.0			0.0
a8) Fondo de Aportaciones para el Fortalecimiento de las Entidades Federativas			0.0			0.0
<b>B. Convenios (B=b1+b2+b3+b4)</b>	<b>0.0</b>	<b>0.0</b>	<b>0.0</b>	<b>0.0</b>	<b>0.0</b>	<b>0.0</b>
b1) Convenios de Protección Social en Salud			0.0			0.0
b2) Convenios de Descentralización			0.0			0.0
b3) Convenios de Reasignación			0.0			0.0
b4) Otros Convenios y Subsidios			0.0			0.0
<b>C. Fondos Distintos de Aportaciones (C=c1+c2)</b>	<b>0.0</b>	<b>0.0</b>	<b>0.0</b>	<b>0.0</b>	<b>0.0</b>	<b>0.0</b>
c1) Fondo para Entidades Federativas y Municipios Productores de Hidrocarburos			0.0			0.0
c2) Fondo Minero			0.0			0.0
D. Transferencias, Subsidios y Subvenciones, y Pensiones y Jubilaciones			0.0			0.0
E. Otras Transferencias Federales Etiquetadas			0.0			0.0
<b>II. Total de Transferencias Federales Etiquetadas (II = A + B + C + D + E)</b>	<b>0.0</b>	<b>0.0</b>	<b>0.0</b>	<b>0.0</b>	<b>0.0</b>	<b>0.0</b>
<b>III. Ingresos Derivados de Financiamientos (III = A)</b>	<b>0.0</b>	<b>0.0</b>	<b>0.0</b>	<b>0.0</b>	<b>0.0</b>	<b>0.0</b>
A. Ingresos Derivados de Financiamientos			0.0			0.0
<b>IV. Total de Ingresos (IV = I + II + III)</b>	<b>436,725.9</b>	<b>-9,243.2</b>	<b>427,482.7</b>	<b>361,540.7</b>	<b>361,540.7</b>	<b>65,942.0</b>
<b>Datos Informativos</b>						
1. Ingresos Derivados de Financiamientos con Fuente de Pago de Ingresos de Libre Disposición			0.0			0.0
2. Ingresos Derivados de Financiamientos con Fuente de Pago de Transferencias Federales Etiquetadas			0.0			0.0
<b>3. Ingresos Derivados de Financiamientos (3 = 1 + 2)</b>	<b>0.0</b>	<b>0.0</b>	<b>0.0</b>	<b>0.0</b>	<b>0.0</b>	<b>0.0</b>

U M S

Universidad Mexiquense de Seguridad Estado Analítico del Ejercicio del Presupuesto de Egresos Detallado Clasificación por Objeto del Gasto (Capítulo y Concepto) Del 1 de Enero al 31 de Diciembre de 2021 (Miles de Pesos)						
Concepto	Egresos					Subejercicio
	Aprobado	Ampliaciones/ (Reducciones)	Modificado	Devengado	Pagado	
<b>I. Gasto No Biquetado (I=A+B+C+D+E+F+G+H+I)</b>	<b>436,725.9</b>	<b>-9,243.2</b>	<b>427,482.7</b>	<b>304,459.7</b>	<b>304,459.7</b>	<b>123,023.0</b>
<b>A. Servicios Personales (A=a1+a2+a3+a4+a5+a6+a7)</b>	<b>248,430.2</b>	<b>0.0</b>	<b>248,430.2</b>	<b>150,685.0</b>	<b>150,685.0</b>	<b>97,745.2</b>
a1) Remuneraciones al Personal de Carácter Permanente	79,291.2	-2,446.7	76,844.5	57,000.7	57,000.7	19,843.8
a2) Remuneraciones al Personal de Carácter Transitorio			0.0			0.0
a3) Remuneraciones Adicionales y Especiales	82,182.1	742.5	82,924.6	60,993.1	60,993.1	21,931.5
a4) Seguridad Social	54,620.1	1,365.9	55,986.0	19,880.1	19,880.1	36,105.9
a5) Otras Prestaciones Sociales y Económicas	30,746.3		30,746.3	12,359.8	12,359.8	18,386.5
a6) Previsiones			0.0			0.0
a7) Pago de Estímulos a Servidores Públicos	1,590.5	338.3	1,928.8	451.3	451.3	1,477.5
<b>B. Materiales y Suministros (B=b1+b2+b3+b4+b5+b6+b7+b8+b9)</b>	<b>74,247.1</b>	<b>-13,997.4</b>	<b>60,249.7</b>	<b>56,872.5</b>	<b>56,872.5</b>	<b>3,377.2</b>
b1) Materiales de Administración, Emisión de Documentos y Artículos Oficiales	12,046.2	-6,734.7	5,311.5	4,972.7	4,972.7	338.8
b2) Alimentos y Utensilios	25,699.7	-5,522.4	20,177.3	18,670.3	18,670.3	1,507.0
b3) Materias Primas y Materiales de Producción y Comercialización	102.0	-99.4	2.6	2.6	2.6	0.0
b4) Materiales y Artículos de Construcción y de Reparación	12,740.4	2,140.6	14,881.0	14,680.0	14,680.0	201.0
b5) Productos Químicos, Farmacéuticos y de Laboratorio	981.0	2,279.8	3,260.8	3,187.0	3,187.0	73.8
b6) Combustibles, Lubricantes y Aditivos	3,792.0	-100.0	3,692.0	2,596.9	2,596.9	1,095.1
b7) Vestuario, Blancos, Prendas de Protección y Artículos Deportivos	4,068.0	-97.7	3,970.3	3,962.4	3,962.4	7.9
b8) Materiales y Suministros Para Seguridad	10,902.0	-3,441.8	7,460.2	7,456.7	7,456.7	3.5
b9) Herramientas, Refacciones y Accesorios Menores	3,915.8	-2,421.8	1,494.0	1,343.9	1,343.9	150.1
<b>C. Servicios Generales (C=c1+c2+c3+c4+c5+c6+c7+c8+c9)</b>	<b>93,156.7</b>	<b>-12,677.8</b>	<b>80,478.9</b>	<b>61,741.5</b>	<b>61,741.5</b>	<b>18,737.4</b>
c1) Servicios Básicos	3,660.7	1,444.5	5,105.2	4,720.8	4,720.8	384.4
c2) Servicios de Arrendamiento		858.8	858.8	858.8	858.8	0.0
c3) Servicios Profesionales, Científicos, Técnicos y Otros Servicios	46,786.1	-3,453.6	43,332.5	26,219.6	26,219.6	17,112.9
c4) Servicios Financieros, Bancarios y Comerciales	2,333.0	-46.6	2,286.4	2,052.7	2,052.7	233.7
c5) Servicios de Instalación, Reparación, Mantenimiento y Conservación	34,326.4	-12,860.4	21,466.0	20,705.7	20,705.7	760.3
c6) Servicios de Comunicación Social y Publicidad	1,373.5	-1,317.8	55.7	24.2	24.2	31.5
c7) Servicios de Traslado y Viáticos	183.0	-3.0	180.0	125.8	125.8	54.2
c8) Servicios Oficiales			0.0			0.0
c9) Otros Servicios Generales	4,494.0	2,700.3	7,194.3	7,033.9	7,033.9	160.4
<b>D. Transferencias, Asignaciones, Subsidios y Otras Ayudas (D=d1+d2+d3+d4+d5+d6+d7+d8+d9)</b>	<b>6,425.2</b>	<b>1,371.3</b>	<b>7,796.5</b>	<b>5,225.0</b>	<b>5,225.0</b>	<b>2,571.5</b>
d1) Transferencias Internas y Asignaciones al Sector Público			0.0			0.0
d2) Transferencias al Resto del Sector Público			0.0			0.0
d3) Subsidios y Subvenciones			0.0			0.0
d4) Ayudas Sociales	6,425.2	1,371.3	7,796.5	5,225.0	5,225.0	2,571.5
d5) Pensiones y Jubilaciones			0.0			0.0
d6) Transferencias a Fideicomisos, Mandatos y Otros Análogos			0.0			0.0
d7) Transferencias a la Seguridad Social			0.0			0.0
d8) Donativos			0.0			0.0
d9) Transferencias al Exterior			0.0			0.0
<b>E. Bienes Muebles, Inmuebles e Intangibles (E=e1+e2+e3+e4+e5+e6+e7+e8+e9)</b>	<b>7,466.7</b>	<b>12,724.8</b>	<b>20,191.5</b>	<b>19,602.6</b>	<b>19,602.6</b>	<b>588.9</b>
e1) Mobiliario y Equipo de Administración	4,266.7	15,065.4	19,332.1	19,330.7	19,330.7	1.4
e2) Mobiliario y Equipo Educativo y Recreativo	1,200.0	-989.7	210.3	210.3	210.3	0.0
e3) Equipo e Instrumental Médico y de Laboratorio	600.0	-12.5	587.5			587.5
e4) Vehículos y Equipo de Transporte			0.0			0.0
e5) Equipo de Defensa y Seguridad			0.0			0.0
e6) Maquinaria, Otros Equipos y Herramientas	1,400.0	-1,355.6	44.4	44.4	44.4	0.0
e7) Activos Biológicos			0.0			0.0
e8) Bienes Inmuebles			0.0			0.0
e9) Activos Intangibles		17.2	17.2	17.2	17.2	0.0
<b>F. Inversión Pública (F=f1+f2+f3)</b>	<b>7,000.0</b>	<b>0.0</b>	<b>7,000.0</b>	<b>7,000.0</b>	<b>7,000.0</b>	<b>0.0</b>
f1) Obra Pública en Bienes de Dominio Público	7,000.0		7,000.0	7,000.0	7,000.0	0.0
f2) Obra Pública en Bienes Propios			0.0			0.0
f3) Proyectos Productivos y Acciones de Fomento			0.0			0.0
<b>G. Inversiones Financieras y Otras Provisiones (G=g1+g2+g3+g4+g5+g6+g7)</b>	<b>0.0</b>	<b>0.0</b>	<b>0.0</b>	<b>0.0</b>	<b>0.0</b>	<b>0.0</b>
g1) Inversiones Para el Fomento de Actividades Productivas			0.0			0.0
g2) Acciones y Participaciones de Capital			0.0			0.0
g3) Compra de Títulos y Valores			0.0			0.0
g4) Concesión de Préstamos			0.0			0.0
g5) Inversiones en Fideicomisos, Mandatos y Otros Análogos			0.0			0.0
Fideicomiso de Desastres Naturales (Informativo)			0.0			0.0
g6) Otras Inversiones Financieras			0.0			0.0
g7) Provisiones para Contingencias y Otras Erogaciones Especiales			0.0			0.0
<b>H. Participaciones y Aportaciones (H=h1+h2+h3)</b>	<b>0.0</b>	<b>0.0</b>	<b>0.0</b>	<b>0.0</b>	<b>0.0</b>	<b>0.0</b>
h1) Participaciones			0.0			0.0
h2) Aportaciones			0.0			0.0
h3) Convenios			0.0			0.0
<b>I. Deuda Pública (I=i1+i2+i3+i4+i5+i6+i7)</b>	<b>0.0</b>	<b>3,335.9</b>	<b>3,335.9</b>	<b>3,333.1</b>	<b>3,333.1</b>	<b>2.8</b>
i1) Amortización de la Deuda Pública			0.0			0.0
i2) Intereses de la Deuda Pública			0.0			0.0
i3) Comisiones de la Deuda Pública			0.0			0.0
i4) Gastos de la Deuda Pública			0.0			0.0
i5) Costo por Coberturas			0.0			0.0
i6) Apoyos Financieros			0.0			0.0
i7) Adeudos de Ejercicios Fiscales Anteriores (ADEFAS)		3,335.9	3,335.9	3,333.1	3,333.1	2.8

CUENTA PÚBLICA DEL GOBIERNO, ORGANISMOS AUXILIARES Y AUTÓNOMOS DEL ESTADO DE MÉXICO 2021

Concepto	Egresos					Subejercicio
	Aprobado	Ampliaciones/ (Reducciones)	Modificado	Devengado	Pagado	
<b>II. Gasto Etiquetado (II=A+B+C+D+E+F+G+H+I)</b>	<b>0.0</b>	<b>0.0</b>	<b>0.0</b>	<b>0.0</b>	<b>0.0</b>	<b>0.0</b>
<b>A. Servicios Personales (A=a1+a2+a3+a4+a5+a6+a7)</b>	<b>0.0</b>	<b>0.0</b>	<b>0.0</b>	<b>0.0</b>	<b>0.0</b>	<b>0.0</b>
a1) Remuneraciones al Personal de Carácter Permanente			0.0	0.0	0.0	0.0
a2) Remuneraciones al Personal de Carácter Transitorio			0.0	0.0	0.0	0.0
a3) Remuneraciones Adicionales y Especiales			0.0	0.0	0.0	0.0
a4) Seguridad Social			0.0	0.0	0.0	0.0
a5) Otras Prestaciones Sociales y Económicas			0.0	0.0	0.0	0.0
a6) Previsiones			0.0	0.0	0.0	0.0
a7) Pago de Estímulos a Servidores Públicos			0.0	0.0	0.0	0.0
<b>B. Materiales y Suministros (B=b1+b2+b3+b4+b5+b6+b7+b8+b9)</b>	<b>0.0</b>	<b>0.0</b>	<b>0.0</b>	<b>0.0</b>	<b>0.0</b>	<b>0.0</b>
b1) Materiales de Administración, Emisión de Documentos y Artículos Oficiales			0.0	0.0	0.0	0.0
b2) Alimentos y Utensilios			0.0	0.0	0.0	0.0
b3) Materias Primas y Materiales de Producción y Comercialización			0.0	0.0	0.0	0.0
b4) Materiales y Artículos de Construcción y de Reparación			0.0	0.0	0.0	0.0
b5) Productos Químicos, Farmacéuticos y de Laboratorio			0.0	0.0	0.0	0.0
b6) Combustibles, Lubricantes y Aditivos			0.0	0.0	0.0	0.0
b7) Vestuario, Blancos, Prendas de Protección y Artículos Deportivos			0.0	0.0	0.0	0.0
b8) Materiales y Suministros Para Seguridad			0.0	0.0	0.0	0.0
b9) Herramientas, Refacciones y Accesorios Menores			0.0	0.0	0.0	0.0
<b>C. Servicios Generales (C=c1+c2+c3+c4+c5+c6+c7+c8+c9)</b>	<b>0.0</b>	<b>0.0</b>	<b>0.0</b>	<b>0.0</b>	<b>0.0</b>	<b>0.0</b>
c1) Servicios Básicos			0.0	0.0	0.0	0.0
c2) Servicios de Arrendamiento			0.0	0.0	0.0	0.0
c3) Servicios Profesionales, Científicos, Técnicos y Otros Servicios			0.0	0.0	0.0	0.0
c4) Servicios Financieros, Bancarios y Comerciales			0.0	0.0	0.0	0.0
c5) Servicios de Instalación, Reparación, Mantenimiento y Conservación			0.0	0.0	0.0	0.0
c6) Servicios de Comunicación Social y Publicidad			0.0	0.0	0.0	0.0
c7) Servicios de Traslado y Váticos			0.0	0.0	0.0	0.0
c8) Servicios Oficiales			0.0	0.0	0.0	0.0
c9) Otros Servicios Generales			0.0	0.0	0.0	0.0
<b>D. Transferencias, Asignaciones, Subsidios y Otras Ayudas (D=d1+d2+d3+d4+d5+d6+d7+d8+d9)</b>	<b>0.0</b>	<b>0.0</b>	<b>0.0</b>	<b>0.0</b>	<b>0.0</b>	<b>0.0</b>
d1) Transferencias Internas y Asignaciones al Sector Público			0.0	0.0	0.0	0.0
d2) Transferencias al Resto del Sector Público			0.0	0.0	0.0	0.0
d3) Subsidios y Subvenciones			0.0	0.0	0.0	0.0
d4) Ayudas Sociales			0.0	0.0	0.0	0.0
d5) Pensiones y Jubilaciones			0.0	0.0	0.0	0.0
d6) Transferencias a Fideicomisos, Mandatos y Otros Análogos			0.0	0.0	0.0	0.0
d7) Transferencias a la Seguridad Social			0.0	0.0	0.0	0.0
d8) Donativos			0.0	0.0	0.0	0.0
d9) Transferencias al Exterior			0.0	0.0	0.0	0.0
<b>E. Bienes Muebles, Inmuebles e Intangibles (E=e1+e2+e3+e4+e5+e6+e7+e8+e9)</b>	<b>0.0</b>	<b>0.0</b>	<b>0.0</b>	<b>0.0</b>	<b>0.0</b>	<b>0.0</b>
e1) Mobiliario y Equipo de Administración			0.0	0.0	0.0	0.0
e2) Mobiliario y Equipo Educativo y Recreativo			0.0	0.0	0.0	0.0
e3) Equipo e Instrumental Médico y de Laboratorio			0.0	0.0	0.0	0.0
e4) Vehículos y Equipo de Transporte			0.0	0.0	0.0	0.0
e5) Equipo de Defensa y Seguridad			0.0	0.0	0.0	0.0
e6) Maquinaria, Otros Equipos y Herramientas			0.0	0.0	0.0	0.0
e7) Activos Biológicos			0.0	0.0	0.0	0.0
e8) Bienes Inmuebles			0.0	0.0	0.0	0.0
e9) Activos Intangibles			0.0	0.0	0.0	0.0
<b>F. Inversión Pública (F=f1+f2+f3)</b>	<b>0.0</b>	<b>0.0</b>	<b>0.0</b>	<b>0.0</b>	<b>0.0</b>	<b>0.0</b>
f1) Obra Pública en Bienes de Dominio Público			0.0	0.0	0.0	0.0
f2) Obra Pública en Bienes Propios			0.0	0.0	0.0	0.0
f3) Proyectos Productivos y Acciones de Fomento			0.0	0.0	0.0	0.0
<b>G. Inversiones Financieras y Otras Provisiones (G=g1+g2+g3+g4+g5+g6+g7)</b>	<b>0.0</b>	<b>0.0</b>	<b>0.0</b>	<b>0.0</b>	<b>0.0</b>	<b>0.0</b>
g1) Inversiones Para el Fomento de Actividades Productivas			0.0	0.0	0.0	0.0
g2) Acciones y Participaciones de Capital			0.0	0.0	0.0	0.0
g3) Compra de Títulos y Valores			0.0	0.0	0.0	0.0
g4) Concesión de Préstamos			0.0	0.0	0.0	0.0
g5) Inversiones en Fideicomisos, Mandatos y Otros Análogos			0.0	0.0	0.0	0.0
Fideicomiso de Desastres Naturales (Informativo)			0.0	0.0	0.0	0.0
g6) Otras Inversiones Financieras			0.0	0.0	0.0	0.0
g7) Provisiones para Contingencias y Otras Erogaciones Especiales			0.0	0.0	0.0	0.0
<b>H. Participaciones y Aportaciones (H=h1+h2+h3)</b>	<b>0.0</b>	<b>0.0</b>	<b>0.0</b>	<b>0.0</b>	<b>0.0</b>	<b>0.0</b>
h1) Participaciones			0.0	0.0	0.0	0.0
h2) Aportaciones			0.0	0.0	0.0	0.0
h3) Convenios			0.0	0.0	0.0	0.0
<b>I. Deuda Pública (I=i1+i2+i3+i4+i5+i6+i7)</b>	<b>0.0</b>	<b>0.0</b>	<b>0.0</b>	<b>0.0</b>	<b>0.0</b>	<b>0.0</b>
i1) Amortización de la Deuda Pública			0.0	0.0	0.0	0.0
i2) Intereses de la Deuda Pública			0.0	0.0	0.0	0.0
i3) Comisiones de la Deuda Pública			0.0	0.0	0.0	0.0
i4) Gastos de la Deuda Pública			0.0	0.0	0.0	0.0
i5) Costo por Coberturas			0.0	0.0	0.0	0.0
i6) Apoyos Financieros			0.0	0.0	0.0	0.0
i7) Adeudos de Ejercicios Fiscales Anteriores (ADEFAS)			0.0	0.0	0.0	0.0
<b>III. Total de Egresos (III = I + II)</b>	<b>436,725.9</b>	<b>-9,243.2</b>	<b>427,482.7</b>	<b>304,459.7</b>	<b>304,459.7</b>	<b>123,023.0</b>

Universidad Mexiquense de Seguridad Estado Analítico del Ejercicio del Presupuesto de Egresos Detallado Clasificación Administrativa Del 1 de Enero al 31 de Diciembre de 2021 (Miles de Pesos)						
Concepto (c)	Egresos					Subejercicio
	Aprobado	Ampliaciones/ (Reducciones)	Modificado	Devengado	Pagado	
<b>I. Gasto No Etiquetado (I=A+B+C+D+E+F+G+H)</b>	436,725.9	-9,243.2	427,482.7	304,459.7	304,459.7	123,023.0
Universidad Mexiquense de Seguridad (206C01)	436,725.9	-9,243.2	427,482.7	304,459.7	304,459.7	123,023.0
<b>II. Gasto Etiquetado (II=A+B+C+D+E+F+G+H)</b>	0.0	0.0	0.0	0.0	0.0	0.0
Universidad Mexiquense de Seguridad (206C01)			0.0			0.0
<b>III. Total de Egresos (III = I + II)</b>	436,725.9	-9,243.2	427,482.7	304,459.7	304,459.7	123,023.0

CUENTA PÚBLICA DEL GOBIERNO, ORGANISMOS AUXILIARES Y AUTÓNOMOS DEL ESTADO DE MÉXICO 2021

Universidad Mexiquense de Seguridad Estado Analítico del Ejercicio del Presupuesto de Egresos Detallado Clasificación Funcional (Finalidad y Función) Del 1 de Enero al 31 de Diciembre de 2021 (Miles de Pesos)						
Concepto (c)	Egresos					Subejercicio (e)
	Aprobado (d)	Ampliaciones/ (Reducciones)	Modificado	Devengado	Pagado	
<b>I. Gasto No Etiquetado (I=A+B+C+D)</b>	436,725.9	-9,243.2	427,482.7	304,459.7	304,459.7	123,023.0
<b>A. Gobierno (A=a1+a2+a3+a4+a5+a6+a7+a8)</b>	436,725.9	-12,579.1	424,146.8	301,126.6	301,126.6	123,020.2
a1) Legislación			0.0			0.0
a2) Justicia			0.0			0.0
a3) Coordinación de la Política de Gobierno			0.0			0.0
a4) Relaciones Exteriores			0.0			0.0
a5) Asuntos Financieros y Hacendarios			0.0			0.0
a6) Seguridad Nacional			0.0			0.0
a7) Asuntos de Orden Público y de Seguridad Interior	436,725.9	-12,579.1	424,146.8	301,126.6	301,126.6	123,020.2
a8) Otros Servicios Generales			0.0			0.0
<b>B. Desarrollo Social (B=b1+b2+b3+b4+b5+b6+b7)</b>	0.0	0.0	0.0	0.0	0.0	0.0
b1) Protección Ambiental			0.0			0.0
b2) Vivienda y Servicios a la Comunidad			0.0			0.0
b3) Salud			0.0			0.0
b4) Recreación, Cultura y Otras Manifestaciones Sociales			0.0			0.0
b5) Educación			0.0			0.0
b6) Protección Social			0.0			0.0
b7) Otros Asuntos Sociales			0.0			0.0
<b>C. Desarrollo Económico (C=c1+c2+c3+c4+c5+c6+c7+c8+c9)</b>	0.0	0.0	0.0	0.0	0.0	0.0
c1) Asuntos Económicos, Comerciales y Laborales en General			0.0			0.0
c2) Agropecuaria, Silvicultura, Pesca y Caza			0.0			0.0
c3) Combustibles y Energía			0.0			0.0
c4) Minería, Manufacturas y Construcción			0.0			0.0
c5) Transporte			0.0			0.0
c6) Comunicaciones			0.0			0.0
c7) Turismo			0.0			0.0
c8) Ciencia, Tecnología e Innovación			0.0			0.0
c9) Otras Industrias y Otros Asuntos Económicos			0.0			0.0
<b>D. Otras No Clasificadas en Funciones Anteriores (D=d1+d2+d3+d4)</b>	0.0	3,335.9	3,335.9	3,333.1	3,333.1	2.8
d1) Transacciones de la Deuda Pública / Costo Financiero de la Deuda			0.0			0.0
d2) Transferencias, Participaciones y Aportaciones Entre Diferentes Niveles y Órdenes de Gobierno			0.0			0.0
d3) Saneamiento del Sistema Financiero			0.0			0.0
d4) Adeudos de Ejercicios Fiscales Anteriores		3,335.9	3,335.9	3,333.1	3,333.1	2.8
<b>II. Gasto Etiquetado (II=A+B+C+D)</b>	0.0	0.0	0.0	0.0	0.0	0.0
<b>A. Gobierno (A=a1+a2+a3+a4+a5+a6+a7+a8)</b>	0.0	0.0	0.0	0.0	0.0	0.0
a1) Legislación			0.0			0.0
a2) Justicia			0.0			0.0
a3) Coordinación de la Política de Gobierno			0.0			0.0
a4) Relaciones Exteriores			0.0			0.0
a5) Asuntos Financieros y Hacendarios			0.0			0.0
a6) Seguridad Nacional			0.0			0.0
a7) Asuntos de Orden Público y de Seguridad Interior			0.0			0.0
a8) Otros Servicios Generales			0.0			0.0
<b>B. Desarrollo Social (B=b1+b2+b3+b4+b5+b6+b7)</b>	0.0	0.0	0.0	0.0	0.0	0.0
b1) Protección Ambiental			0.0			0.0
b2) Vivienda y Servicios a la Comunidad			0.0			0.0
b3) Salud			0.0			0.0
b4) Recreación, Cultura y Otras Manifestaciones Sociales			0.0			0.0
b5) Educación			0.0			0.0
b6) Protección Social			0.0			0.0
b7) Otros Asuntos Sociales			0.0			0.0
<b>C. Desarrollo Económico (C=c1+c2+c3+c4+c5+c6+c7+c8+c9)</b>	0.0	0.0	0.0	0.0	0.0	0.0
c1) Asuntos Económicos, Comerciales y Laborales en General			0.0			0.0
c2) Agropecuaria, Silvicultura, Pesca y Caza			0.0			0.0
c3) Combustibles y Energía			0.0			0.0
c4) Minería, Manufacturas y Construcción			0.0			0.0
c5) Transporte			0.0			0.0
c6) Comunicaciones			0.0			0.0
c7) Turismo			0.0			0.0
c8) Ciencia, Tecnología e Innovación			0.0			0.0
c9) Otras Industrias y Otros Asuntos Económicos			0.0			0.0
<b>D. Otras No Clasificadas en Funciones Anteriores (D=d1+d2+d3+d4)</b>	0.0	0.0	0.0	0.0	0.0	0.0
d1) Transacciones de la Deuda Pública / Costo Financiero de la Deuda			0.0			0.0
d2) Transferencias, Participaciones y Aportaciones Entre Diferentes Niveles y Órdenes de Gobierno			0.0			0.0
d3) Saneamiento del Sistema Financiero			0.0			0.0
d4) Adeudos de Ejercicios Fiscales Anteriores			0.0			0.0
<b>III. Total de Egresos (III = I + II)</b>	436,725.9	-9,243.2	427,482.7	304,459.7	304,459.7	123,023.0

Universidad Mexiquense de Seguridad Estado Analítico del Ejercicio del Presupuesto de Egresos Detallado Clasificación de Servicios Personales por Categoría Del 1 de Enero al 31 de Diciembre de 2021 (Miles de Pesos)						
Concepto (c)	Egresos					Subejercicio
	Aprobado	Ampliaciones/ (Reducciones)	Modificado	Devengado	Pagado	
<b>I. Gasto No Etiquetado (I=A+B+C+D+E+F)</b>	248,430.2	0.0	248,430.2	150,685.0	150,685.0	97,745.2
A. Personal Administrativo y de Servicio Público	248,430.2		248,430.2	150,685.0	150,685.0	97,745.2
B. Magisterio			0.0			0.0
<b>C. Servicios de Salud (C=c1+c2)</b>	0.0	0.0	0.0	0.0	0.0	0.0
c1) Personal Administrativo			0.0			0.0
c2) Personal Médico, Paramédico y afín			0.0			0.0
D. Seguridad Pública			0.0			0.0
<b>E. Gastos asociados a la implementación de nuevas leyes federales o reformas a las mismas (E = e1 + e2)</b>	0.0	0.0	0.0	0.0	0.0	0.0
e1) Nombre del Programa o Ley 1			0.0			0.0
e2) Nombre del Programa o Ley 2			0.0			0.0
F. Sentencias laborales definitivas			0.0			0.0
<b>II. Gasto Etiquetado (II=A+B+C+D+E+F)</b>	0.0	0.0	0.0	0.0	0.0	0.0
A. Personal Administrativo y de Servicio Público			0.0			0.0
B. Magisterio			0.0			0.0
<b>C. Servicios de Salud (C=c1+c2)</b>	0.0	0.0	0.0	0.0	0.0	0.0
c1) Personal Administrativo			0.0			0.0
c2) Personal Médico, Paramédico y afín			0.0			0.0
D. Seguridad Pública			0.0			0.0
<b>E. Gastos asociados a la implementación de nuevas leyes federales o reformas a las mismas (E = e1 + e2)</b>	0.0	0.0	0.0	0.0	0.0	0.0
e1) Nombre del Programa o Ley 1			0.0			0.0
e2) Nombre del Programa o Ley 2			0.0			0.0
F. Sentencias laborales definitivas			0.0			0.0
<b>III. Total del Gasto en Servicios Personales (III = I + II)</b>	248,430.2	0.0	248,430.2	150,685.0	150,685.0	97,745.2



# **INSTITUTO DE LA FUNCIÓN REGISTRAL DEL ESTADO DE MÉXICO**

## **IFREM**



<b>CONTENIDO</b>	<b>PÁGINA</b>
<b>I. INFORMACIÓN CONTABLE</b>	
ESTADO DE SITUACIÓN FINANCIERA	5
ESTADO DE ACTIVIDADES	6
ESTADO DE VARIACIÓN EN LA HACIENDA PÚBLICA	7
ESTADO DE CAMBIOS EN LA SITUACIÓN FINANCIERA	8
ESTADO DE FLUJOS DE EFECTIVO	9
ESTADO ANALÍTICO DEL ACTIVO	10
ESTADO ANALÍTICO DE LA DEUDA Y OTROS PASIVOS	11
INFORME SOBRE LOS PASIVOS CONTINGENTES	12
NOTAS A LOS ESTADOS FINANCIEROS	13
<b>II. INFORMACIÓN PRESUPUESTARIA</b>	<b>37</b>
<b>III. INFORMACIÓN PROGRAMÁTICA</b>	<b>53</b>
<b>IV. ANEXOS ESTABLECIDOS EN DIFERENTES ORDENAMIENTOS</b>	<b>67</b>
<b>V. FORMATOS PARA EL CUMPLIMIENTO DE LA LEY DE DISCIPLINA FINANCIERA DE LAS ENTIDADES FEDERATIVAS Y LOS MUNICIPIOS</b>	<b>71</b>



IFREM

Instituto de la Función Registral del Estado de México  
Estado de Situación Financiera  
Al 31 de Diciembre de 2021 y 2020  
(Miles de Pesos)

Concepto	Año		Concepto	Año	
	2021	2020		2021	2020
<b>ACTIVO</b>			<b>PASIVO</b>		
<b>Activo Circulante</b>			<b>Pasivo Circulante</b>		
Efectivo y Equivalentes	265,241.7	358,466.7	Cuentas por Pagar a Corto Plazo	21,525.3	10,951.8
Derechos a Recibir Efectivo o Equivalentes	.0	.0	Documentos por Pagar a Corto Plazo	.0	.0
Derechos a Recibir Bienes o Servicios	.0	.0	Porción a Corto Plazo de la Deuda Pública a Largo Plazo	.0	.0
Inventarios	.0	.0	Títulos y Valores a Corto Plazo	.0	.0
Almacenes	.0	.0	Pasivos Diferidos a Corto Plazo	.0	.0
Estimación por Pérdida o Deterioro de Activos Circulantes	.0	.0	Fondos y Bienes de Terceros en Garantía y/o Administración a Corto Plazo	.0	.0
Otros Activos Circulantes	.0	.0	Provisiones a Corto Plazo	.0	.0
<b>Total de Activos Circulantes</b>	<b>265,241.7</b>	<b>358,466.7</b>	Otros Pasivos a Corto Plazo	.0	.0
			<b>Total de Pasivos Circulantes</b>	<b>21,525.3</b>	<b>10,951.8</b>
<b>Activo No Circulante</b>			<b>Pasivo No Circulante</b>		
Inversiones Financieras a Largo Plazo	6,875,877.6	5,423,422.5	Cuentas por Pagar a Largo Plazo	.0	.0
Derechos a Recibir Efectivo o Equivalentes a Largo Plazo	.0	.0	Documentos por Pagar a Largo Plazo	5,869,774.4	6,038,304.8
Bienes Inmuebles, Infraestructura y Construcciones en Proceso	115,697.7	86,325.7	Deuda Pública a Largo Plazo	.0	.0
Bienes Muebles	220,180.0	241,483.6	Pasivos Diferidos a Largo Plazo	.0	.0
Activos Intangibles	.0	.0	Fondos y Bienes de Terceros en Garantía y/o en Administración a Largo Plazo	.0	.0
Depreciación, Deterioro y Amortización Acumulada de Bienes	-139,905.9	-149,376.0	Provisiones a Largo Plazo	.0	.0
Activos Diferidos	61.8	61.8	<b>Total de Pasivos No Circulantes</b>	<b>5,869,774.4</b>	<b>6,038,304.8</b>
Estimación por Pérdida o Deterioro de Activos no Circulantes		.0			
Otros Activos no Circulantes		.0	<b>Total del Pasivo</b>	<b>5,891,299.7</b>	<b>6,049,256.6</b>
<b>Total de Activos No Circulantes</b>	<b>7,071,911.2</b>	<b>5,601,917.6</b>	<b>HACIENDA PÚBLICA/ PATRIMONIO</b>		
<b>Total del Activo</b>	<b>7,337,152.9</b>	<b>5,960,384.3</b>	<b>Hacienda Pública/Patrimonio Contribuido</b>	<b>2,831.2</b>	<b>2,410.2</b>
			Aportaciones	2,831.2	2,410.2
			Donaciones de Capital		.0
			Actualización de la Hacienda Pública / Patrimonio	.0	.0
			<b>Hacienda Pública/Patrimonio Generado</b>	<b>1,443,022.0</b>	<b>-91,282.5</b>
			Resultados del Ejercicio (Ahorro / Desahorro)	1,534,304.5	959,666.8
			Resultados de Ejercicios Anteriores	-91,282.5	-1,050,949.3
			Revalúos	.0	.0
			Reservas	.0	.0
			Rectificaciones de Resultados de Ejercicios Anteriores	.0	.0
			<b>Exceso o Insuficiencia en la Actualización de la Hacienda Pública/Patrimonio</b>	<b>.0</b>	<b>.0</b>
			Resultado por Posición Monetaria	.0	.0
			Resultado por Tenencia de Activos no Monetarios	.0	.0
			<b>Total Hacienda Pública/ Patrimonio</b>	<b>1,445,853.2</b>	<b>-88,872.3</b>
			<b>Total del Pasivo y Hacienda Pública / Patrimonio</b>	<b>7,337,152.9</b>	<b>5,960,384.3</b>

**Instituto de la Función Registral del Estado de México**  
**Estado de Actividades**  
**Del 1 de Enero al 31 de Diciembre de 2021 y 2020**  
**( Miles de Pesos )**

Concepto	2021	2020
<b>INGRESOS Y OTROS BENEFICIOS</b>		
<b>Ingresos de la Gestión</b>	<b>2,166,880.5</b>	<b>1,261,459.1</b>
Impuestos		
Cuotas y Aportaciones de Seguridad Social		
Contribuciones de Mejoras		
Derechos	1,806,113.7	1,261,459.1
Productos	360,766.8	
Aprovechamientos		
Ingresos por Venta de Bienes y Prestación de Servicios		
<b>Participaciones, Aportaciones, Convenios Incentivos Derivados de la Colaboración Fiscal, Fondos Distintos de Aportaciones, Transferencias, Asignaciones, Subsidios y Subvenciones y Pensiones y Jubilaciones</b>	<b>327,686.4</b>	<b>35,940.6</b>
Participaciones, Aportaciones, Convenios, Incentivos Derivados de la Colaboración Fiscal y Fondos Distintos de Aportaciones		
Transferencia, Asignaciones, Subsidios y Subvenciones y Pensiones y Jubilaciones	327,686.4	35,940.6
<b>Otros Ingresos y Beneficios</b>	<b>759.3</b>	<b>483,669.8</b>
Ingresos Financieros		481,051.4
Incremento por Variación de Inventarios		
Disminución del Exceso de Estimaciones por Pérdida o Deterioro u Obsolescencia		
Disminución del Exceso de Provisiones		
Otros Ingresos y Beneficios Varios	759.3	2,618.4
<b>Total de Ingresos y Otros Beneficios</b>	<b>2,495,326.2</b>	<b>1,781,069.5</b>
<b>GASTOS Y OTRAS PÉRDIDAS</b>		
<b>Gastos de Funcionamiento</b>	<b>235,407.7</b>	<b>211,169.6</b>
Servicios Personales	152,268.4	140,884.6
Materiales y Suministros	13,003.0	11,474.7
Servicios Generales	70,136.3	58,810.3
<b>Transferencia, Asignaciones, Subsidios y Otras Ayudas</b>	<b>2,650.5</b>	<b>1,265.7</b>
Transferencias Internas y Asignaciones al Sector Público		
Transferencias al Resto del Sector Público	94.2	
Subsidios y Subvenciones	2,556.3	1,265.7
Ayudas Sociales		
Pensiones y Jubilaciones		
Transferencias a Fideicomisos, Mandatos y Contratos Análogos		
Transferencias a la Seguridad Social		
Donativos		
Transferencias al Exterior		
<b>Participaciones y Aportaciones</b>	<b>.0</b>	<b>.0</b>
Participaciones		
Aportaciones		
Convenios		
<b>Intereses, Comisiones y Otros Gastos de la Deuda Pública</b>	<b>675,012.3</b>	<b>563,220.2</b>
Intereses de la Deuda Pública	444,584.3	461,665.8
Comisiones de la Deuda Pública		
Gastos de la Deuda Pública	230,428.0	101,554.4
Costo por Coberturas		
Apoyos Financieros		
<b>Otros Gastos y Pérdidas Extraordinarias</b>	<b>15,357.2</b>	<b>12,881.7</b>
Estimaciones, Depreciaciones, Deterioros, Obsolescencia y Amortizaciones	12,282.2	10,417.2
Provisiones		
Disminución de Inventarios		
Aumento por Insuficiencia de Estimaciones por Pérdida o Deterioro y Obsolescencia		
Aumento por Insuficiencia de Provisiones		
Otros Gastos	3,075.0	2,464.5
<b>Inversión Pública</b>	<b>32,594.0</b>	<b>32,865.5</b>
Inversión Pública no Capitalizable	32,594.0	32,865.5
<b>Total de Gastos y Otras Pérdidas</b>	<b>961,021.7</b>	<b>821,402.7</b>
<b>Resultados del Ejercicio (Ahorro/Desahorro)</b>	<b>1,534,304.5</b>	<b>959,666.8</b>

<b>Instituto de la Función Registral del Estado de México</b> <b>Estado de Variación en la Hacienda Pública</b> <b>Del 1 de Enero al 31 de Diciembre 2021 y 2020</b> <b>(Miles de Pesos)</b>					
Concepto	Hacienda Pública / Patrimonio Contribuido	Hacienda Pública / Patrimonio Generado de Ejercicios Anteriores	Hacienda Pública / Patrimonio Generado del Ejercicio	Exceso o Insuficiencia en la Actualización de la Hacienda Pública / Patrimonio	Total
<b>Hacienda Pública / Patrimonio Contribuido Neto de 2020</b>	2,410.2				2,410.2
Aportaciones	2,410.2				2,410.2
Donaciones de Capital					0.0
Actualización de la Hacienda Pública/Patrimonio					0.0
<b>Hacienda Pública / Patrimonio Generado Neto de 2020</b>		-1,050,949.3	959,666.8		-91,282.5
Resultados del Ejercicio (Ahorro/Desahorro)			959,666.8		959,666.8
Resultados de Ejercicios Anteriores		-1,050,949.3			-1,050,949.3
Revalúos		0.0			0.0
Reservas					0.0
Rectificaciones de Resultados de Ejercicios Anteriores					0.0
<b>Exceso o Insuficiencia en la Actualización de la Hacienda Pública / Patrimonio Neto de 2020</b>				0.0	0.0
Resultado por Posición Monetaria					0.0
Resultado por Tenencia de Activos no Monetarios					0.0
<b>Hacienda Pública / Patrimonio Neto Final de 2020</b>	2,410.2	-1,050,949.3	959,666.8	0.0	-88,872.3
<b>Cambios en la Hacienda Pública / Patrimonio Contribuido Neto de 2021</b>	421.0				421.0
Aportaciones	421.0				421.0
Donaciones de Capital					0.0
Actualización de la Hacienda Pública/Patrimonio					0.0
<b>Variaciones de la Hacienda Pública / Patrimonio Generado Neto de 2021</b>		959,666.8	574,637.7		1,534,304.5
Resultados del Ejercicio (Ahorro/Desahorro)			1,534,304.5		1,534,304.5
Resultados de Ejercicios Anteriores		959,666.8	-959,666.8		0.0
Revalúos			0.0		0.0
Reservas					0.0
Rectificaciones de Resultados de Ejercicios Anteriores					0.0
<b>Cambios en el Exceso o Insuficiencia en la Actualización de la Hacienda Pública / Patrimonio Neto de 2021</b>				0.0	0.0
Resultado por Posición Monetaria					0.0
Resultado por Tenencia de Activos no Monetarios					0.0
<b>Hacienda Pública / Patrimonio Neto Final de 2021</b>	2,831.2	-91,282.5	1,534,304.5	0.0	1,445,853.2

**Instituto de la Función Registral del Estado de México**  
**Estado de Cambios en la Situación Financiera**  
**Del 1 de Enero al 31 de Diciembre de 2021**  
**(Miles de pesos)**

Concepto	Origen	Aplicación
<b>ACTIVO</b>	<b>114,528.6</b>	<b>1,491,297.1</b>
<b>Activo Circulante</b>	<b>93,225.0</b>	<b>.0</b>
Efectivo y Equivalentes	93,225.0	
Derechos a Recibir Efectivo o Equivalentes		
Derechos a Recibir Bienes o Servicios		
Inventarios		
Almacenes		
Estimación por Pérdida o Deterioro de Activos Circulantes		
Otros Activos Circulantes		
<b>Activo No circulante</b>	<b>21,303.6</b>	<b>1,491,297.1</b>
Inversiones Financieras a Largo Plazo		1,452,455.1
Derechos a Recibir Efectivo o Equivalentes a Largo Plazo		
Bienes Inmuebles, Infraestructura y Construcciones en Proceso		29,371.9
Bienes Muebles	21,303.6	
Activos Intangibles		
Depreciación, Deterioro y Amortización Acumulada de Bienes		9,470.1
Activos Diferidos		
Estimación por Pérdida o Deterioro de Activos no Circulantes		
Otros Activos no Circulantes		
<b>PASIVO</b>	<b>10,573.4</b>	<b>168,530.4</b>
<b>Pasivo Circulante</b>	<b>10,573.4</b>	<b>.0</b>
Cuentas por Pagar a Corto Plazo	10,573.4	
Documentos por Pagar a Corto Plazo		
Porción a Corto Plazo de la Deuda Pública a Largo Plazo		
Títulos y Valores a Corto Plazo		
Pasivos Diferidos a Corto Plazo		
Fondos y Bienes de Terceros en Garantía y/o Administración a Corto Plazo		
Provisiones a Corto Plazo		
Otros Pasivos a Corto Plazo		
<b>Pasivo No Circulante</b>	<b>.0</b>	<b>168,530.4</b>
Cuentas por Pagar a Largo Plazo		
Documentos por Pagar a Largo Plazo		168,530.4
Deuda Pública a Largo Plazo		
Pasivos Diferidos a Largo Plazo		
Fondos y Bienes de Terceros en Garantía y/o en Administración a Largo Plazo		
Provisiones a Largo Plazo		
<b>HACIENDA PÚBLICA/PATRIMONIO</b>	<b>1,534,725.5</b>	<b>.0</b>
<b>Hacienda Pública/Patrimonio Contribuido</b>	<b>421.0</b>	<b>.0</b>
Aportaciones	421.0	
Donaciones de Capital		
Actualización de la Hacienda Pública/Patrimonio		
<b>Hacienda Pública/Patrimonio Generado</b>	<b>1,534,304.5</b>	<b>.0</b>
Resultados del Ejercicio (Ahorro/Desahorro)	574,637.7	
Resultados de Ejercicios Anteriores	959,666.8	
Revalúos		
Reservas		
Rectificaciones de Resultados de Ejercicios Anteriores		
<b>Exceso o insuficiencia en la Actualización de la Hacienda Pública/Patrimonio</b>	<b>.0</b>	<b>.0</b>
Resultado por Posición Monetaria		
Resultado por Tenencia de Activos no Monetarios		



**Instituto de la Función Registral del Estado de México**  
**Estado de Flujos de Efectivo**  
**Del 1 de Enero al 31 de Diciembre de 2021 y 2020**  
**( Miles de Pesos )**

Concepto	2021	2020
<b>Flujos de Efectivo de las Actividades de Operación</b>		
<b>Origen</b>	<b>2,495,326.2</b>	<b>1,781,069.5</b>
Impuestos		
Cuotas y Aportaciones de Seguridad Social		
Contribuciones de Mejoras		
Derechos	1,806,113.7	1,261,459.1
Productos	360,766.8	481,051.4
Aprovechamientos		
Ingresos por Venta de Bienes y Prestación de Servicios		
Participaciones, Aportaciones, Convenios, Incentivos de la Colaboración Fiscal y Fondos Distintos de		
Transferencias, Asignaciones, Subsidios y Subvenciones, y Pensiones y Jubilaciones	327,686.4	35,940.6
Otros Orígenes de Operación	759.3	2,618.4
<b>Aplicación</b>	<b>961,021.7</b>	<b>821,402.7</b>
Servicios Personales	152,268.4	140,884.6
Materiales y Suministros	13,003.0	11,474.7
Servicios Generales	70,136.3	58,810.3
Transferencias Internas y Asignaciones al Sector Público		
Transferencias al Resto del Sector Público	94.2	
Subsidios y Subvenciones	2,556.3	1,265.7
Ayudas Sociales		
Pensiones y Jubilaciones		
Transferencias a Fideicomisos, Mandatos y Contratos Análogos		
Transferencias a la Seguridad Social		
Donativos		
Transferencias al Exterior		
Participaciones		
Aportaciones		
Convenios		
Otras Aplicaciones de Operación	722,963.5	608,967.4
<b>Flujos Netos de Efectivo por Actividades de Operación</b>	<b>1,534,304.5</b>	<b>959,666.8</b>
Flujos de Efectivo de las Actividades de Inversión		
<b>Origen</b>	<b>21,303.6</b>	<b>9,259.6</b>
Bienes Inmuebles, Infraestructura y Construcciones en Proceso		
Bienes Muebles	21,303.6	9,258.1
Otros Orígenes de Inversión		1.5
<b>Aplicación</b>	<b>1,491,297.1</b>	<b>564,124.0</b>
Bienes Inmuebles, Infraestructura y Construcciones en Proceso	29,371.9	.0
Bienes Muebles	9,470.1	13,200.4
Otras Aplicaciones de Inversión	1,452,455.1	550,923.6
<b>Flujos Netos de Efectivo por Actividades de Inversión</b>	<b>-1,469,993.5</b>	<b>-554,864.4</b>
Flujo de Efectivo de las Actividades de Financiamiento		
<b>Origen</b>	<b>10,994.4</b>	<b>801,938.6</b>
Endeudamiento Neto		
Interno		
Externo		
Otros Orígenes de Financiamiento	10,994.4	801,938.6
<b>Aplicación</b>	<b>168,530.4</b>	<b>1,063,757.4</b>
Servicios de la Deuda		
Interno		
Externo		
Otras Aplicaciones de Financiamiento	168,530.4	1,063,757.4
<b>Flujos Netos de Efectivo por Actividades de Financiamiento</b>	<b>-157,536.0</b>	<b>-261,818.8</b>
<b>Incremento/Disminución Neta en el Efectivo y Equivalentes al Efectivo</b>	<b>-93,225.0</b>	<b>142,983.6</b>
<b>Efectivo y Equivalentes al Efectivo al Inicio del Ejercicio</b>	<b>358,466.7</b>	<b>215,483.1</b>
<b>Efectivo y Equivalentes al Efectivo al Final del Ejercicio</b>	<b>265,241.7</b>	<b>358,466.7</b>

CUENTA PÚBLICA DEL GOBIERNO, ORGANISMOS AUXILIARES Y AUTÓNOMOS DEL ESTADO DE MÉXICO 2021

Instituto de la Función Registral del Estado de México  
 Estado Analítico del Activo  
 Del 1 de Enero al 31 de Diciembre de 2021  
 (Miles de Pesos)

Concepto	Saldo Inicial	Cargos del Periodo	Abonos del Periodo	Saldo Final	Variación del Periodo
	1	2	3	4 =(1+2-3)	(4-1)
<b>ACTIVO</b>	<b>5,960,384.3</b>	<b>131,742,953.9</b>	<b>130,366,185.3</b>	<b>7,337,152.9</b>	<b>1,376,768.6</b>
<b>Activo Circulante</b>	<b>358,466.7</b>	<b>128,300,889.3</b>	<b>128,394,114.3</b>	<b>265,241.7</b>	<b>-93,225.0</b>
Efectivo y Equivalentes	358,466.7	128,296,297.4	128,389,522.4	265,241.7	-93,225.0
Derechos a Recibir Efectivo o Equivalentes	0	4,591.9	4,591.9	0	0
Derechos a Recibir Bienes o Servicios	0	0	0	0	0
Inventarios	0	0	0	0	0
Almacenes	0	0	0	0	0
Estimación por Pérdida o Deterioro de Activos Circulantes	0			0	0
Otros Activos Circulantes	0	0	0	0	0
<b>Activo No Circulante</b>	<b>5,601,917.6</b>	<b>3,442,064.6</b>	<b>1,972,071.0</b>	<b>7,071,911.2</b>	<b>1,469,993.6</b>
Inversiones Financieras a Largo Plazo	5,423,422.5	3,390,460.1	1,938,004.9	6,875,877.6	1,452,455.1
Derechos a Recibir Efectivo o Equivalentes a Largo Plazo	0.0	0.0	0.0	0.0	0.0
Bienes Inmuebles, Infraestructura y Construcciones en Proceso	86,325.7	29,371.9	0.0	115,697.7	29,371.9
Bienes Muebles	241,483.6	448.7	21,752.3	220,180.0	-21,303.6
Activos Intangibles	0.0	0.0	0.0	0.0	0.0
Depreciación, Deterioro y Amortización Acumulada de Bienes	-149,376.0	21,783.9	12,313.8	-139,905.9	9,470.1
Activos Diferidos	61.8	0.0	0.0	61.8	0.0
Estimación por Pérdida o Deterioro de Activos no Circulantes	0			0	0
Otros Activos no Circulantes	0	0	0	0	0

**Instituto de la Función Registral del Estado de México**  
**Estado Analítico de la Deuda y Otros Pasivos**  
**Del 1 de Enero al 31 de Diciembre de 2021**  
**(Miles de Pesos)**

Denominación de las Deudas	Moneda de Contratación	Institución o País Acreedor	Saldo Inicial del Período	Saldo Final del Período
<b>DEUDA PÚBLICA</b>				
<b>Corto Plazo</b>				
<b>Deuda Interna</b>			.0	.0
Instituciones de Crédito			.0	.0
Títulos y Valores			.0	.0
Arrendamientos Financieros			.0	.0
<b>Deuda Externa</b>			.0	.0
Organismos Financieros Internacionales			.0	.0
Deuda Bilateral			.0	.0
Títulos y Valores			.0	.0
Arrendamientos Financieros			.0	.0
<b>Subtotal a Corto Plazo</b>			<b>.0</b>	<b>.0</b>
<b>Largo Plazo</b>				
<b>Deuda Interna</b>			<b>6,038,304.8</b>	<b>5,869,774.4</b>
Instituciones de Crédito			.0	.0
Títulos y Valores			6,038,304.8	5,869,774.4
Arrendamientos Financieros			.0	.0
<b>Deuda Externa</b>			.0	.0
Organismos Financieros Internacionales			.0	.0
Deuda Bilateral			.0	.0
Títulos y Valores			.0	.0
Arrendamientos Financieros			.0	.0
<b>Subtotal a Largo Plazo</b>			<b>6,038,304.8</b>	<b>5,869,774.4</b>
<b>Otros Pasivos</b>			10,951.8	21,525.3
<b>Total de Deuda y Otros Pasivos</b>			<b>6,049,256.6</b>	<b>5,891,299.7</b>

## INFORME SOBRE LOS PASIVOS CONTINGENTES

**Del 1 de Enero al 31 de Diciembre de 2021**

En cumplimiento de lo dispuesto por los artículos 46, fracción I, inciso d y 52 de la Ley General de Contabilidad Gubernamental, en relación al Informe Sobre Pasivos Contingentes, se aclara que este Instituto de la Función Registral del Estado de México al 31 de Diciembre de 2021, no tiene pasivos contingentes que deriven de alguna obligación posible presente o futura, cuya existencia y/o realización sea incierta, y en consecuencia no le es aplicable el Informe sobre pasivos contingentes.

No obstante, a la situación anteriormente expuesta, se hace la pertinente aclaración que los pasivos manifestados en su información financiera, en todos los casos corresponden a obligaciones reales derivadas de la recepción a plena satisfacción de bienes y/o servicios debidamente devengados, o bien, corresponden a retenciones a favor de terceros, cuyo pago se encuentra pendiente a esta fecha.

Lo anterior, de conformidad con lo establecido en el capítulo VII, numeral III, inciso g) del Manual de Contabilidad Gubernamental emitido por el CONAC, donde se establece en términos generales que:

“los pasivos contingentes son obligaciones que tienen su origen en hechos específicos e independientes del pasado que en el futuro pueden ocurrir o no y, de acuerdo con lo que acontezca, desaparecen o se convierten en pasivos reales, por ejemplo, juicios, garantías, avales, costos de planes de pensiones, jubilaciones, etc.”.

Bajo protesta de decir verdad declaramos que los Estados Financieros y sus Notas son razonablemente correctos y responsabilidad del emisor.

## NOTAS A LOS ESTADOS FINANCIEROS

### NOTAS DE DESGLOSE

#### 1. ESTADO DE SITUACIÓN FINANCIERA

##### ACTIVO

- **Efectivo y Equivalentes**

El saldo de 265 millones 241.7 miles de pesos, se integra con las siguientes cuentas:

##### **Efectivo**

El saldo de 33 mil pesos, es el importe de efectivo disponible para solventar gastos menores y cubrir necesidades urgentes de gasto corriente que se requieran en las oficinas administrativas de la Dirección General.

##### **Bancos/Tesorería**

El saldo de 10 millones 580.5 miles de pesos, refleja la disponibilidad financiera, para cubrir los gastos por las necesidades de la operación y de inversión, con la finalidad de cumplir con los compromisos de pago en tiempo y forma, tuvo una variación neta de menos por la cantidad de 28 millones 222.3 miles de pesos respecto a diciembre 2020.

##### **Inversiones Temporales (Hasta 3 meses)**

El saldo en esta cuenta fue de 254 millones 628.2 miles de pesos, refleja los depósitos bancarios a la vista para tener disponibilidades financieras en instrumentos de renta fija y poder cubrir con oportunidad los gastos de operación y de inversión del Instituto, la variación de menos por la cantidad de 65 millones 2.7 miles de pesos corresponde principalmente a disponibilidad para la construcción y equipamiento de la segunda etapa del Archivo General de Notarías (conclusión), las operaciones del Fideicomiso de Cobranza y a los intereses los cuales se registran en Otros Ingresos Financieros.

##### **Activo No Circulante**

##### **Inversiones Financieras a Largo Plazo**

El saldo se integra con la siguiente cuenta:

##### **Fideicomisos, Mandatos y Contratos Análogos**

El saldo de esta cuenta por 6 mil 875 millones 877.6 miles de pesos, refleja los recursos en el Fideicomiso de Cobranza, recursos transferidos al fideicomiso al 31 de diciembre de 2021, que representan 6 mil 864 millones 803.4 miles de pesos por RPP y 11 millones 74.2 miles de pesos por RPC, La variación de más respecto al año anterior fue de un mil 452 millones 455.1 miles de pesos que representó principalmente; las transferencias de los ingresos del RPP del Instituto por la recaudación de los derechos por los servicios prestados, menos las remesas recibidas.

##### **Bienes Inmuebles, Infraestructura y Construcciones en Proceso**

##### **Los Bienes Inmuebles y Construcciones en Proceso**

A la fecha de estas notas presentaron un valor histórico de 115 millones 697.7 miles de pesos, cabe precisar que al mes de diciembre se adiciono un terreno en el Municipio de Tenango del Valle por 421 mil pesos,

asimismo quedaron en obras en proceso 28 millones 951 mil pesos, de la segunda etapa del Archivo General de Notarías.

### Los bienes muebles

Al mes de diciembre presentan un valor histórico de 220 millones 180 mil pesos, a la fecha se adquirieron Muebles de Oficina y Estantería por 145 mil pesos y Equipo de Cómputo y de Tecnologías de la Información por la cantidad de 303.7 miles de pesos.

### La Depreciación, Deterioro y Amortización Acumulada de Bienes

El saldo fue de 139 millones 905.9 miles de pesos y se afecta contra el resultado del ejercicio por la modificación de la aportación patrimonial.

Las adiciones que se mencionan, corresponden a la adquisición de Mobiliario y Equipo de Administración, para el desempeño de las actividades del Instituto. Las bajas de los bienes de Equipo de Cómputo y Muebles de Oficina son por donación y bajas por obsolescencia.

Instituto de la Función Registral del Estado de México											
Análisis de Movimientos del Activo no Circulante y su Depreciación											
(Miles de Pesos)											
ACTIVO NO CIRCULANTE	SALDOS AL 31-12-20	ADICIONES	BAJAS	TRASPASOS	SALDOS AL 31-12-21	TASAS DE DEP. ANUAL %	DEP. ACUM. AL 31-12-20	INCREMENTO A VALORES HISTÓRICOS	BAJAS	DEP. ACUM. AL 31-12-21	VALOR NETO EN LIBROS 31-12-21
Terrenos		421.0			421.0						421.0
Edificios no Habitacionales	86,325.7				86,325.7	2%	8,873.4	1,726.5		10,599.9	75,725.8
Equipo de Cómputo y de Tecnologías de la Información	122,628.8	303.7	19,965.6		102,966.9	20%	98,763.0	6,645.1	19,965.6	85,442.5	17,524.4
Muebles de Oficina y Estantería	93,403.6	145.0	1,776.6		91,772.0	3%	22,271.7	2,607.0	1,776.6	23,102.1	68,669.9
Equipo de Transporte	8,656.3				8,656.3	10%	4,224.2	706.2		4,930.4	3,725.9
Maquinaria, Otros Equipos y Herramientas	16,794.9		10.1		16,784.8	10%	15,243.7	597.4	10.1	15,831.0	953.8
<b>T O T A L</b>	<b>327,809.3</b>	<b>869.7</b>	<b>21,752.3</b>		<b>306,926.7</b>		<b>149,376.0</b>	<b>12,282.2</b>	<b>21,752.3</b>	<b>139,905.9</b>	<b>167,020.8</b>
	=====	=====	=====	=====	=====		=====	=====	=====	=====	=====

### Otros Activos Diferidos

El saldo de 61.8 miles de pesos, se integra por la siguiente cuenta:

### Depósitos en Garantía

Su saldo representa los depósitos en garantía que se han otorgado a la Comisión Federal de Electricidad (CFE), para prestar el servicio de energía eléctrica.

### Pasivo Circulante

Cuentas por Pagar a Corto Plazo: El saldo de este rubro por 21 millones 525.3 miles de pesos, se integra de la forma y con la antigüedad de saldos siguientes:

A 90 Días	A 180 Días	A 365 Días	A Mas de 365 Días	Total
21,079.7	65.2	40.0	340.4	21,525.3

#### **Contratistas por Obras Públicas por Pagar a Corto**

El saldo es de 19 millones 445.3 miles de pesos, el cual se le debe a Coningar Construcciones S.A. de C.V. por las estimaciones de obra en proceso.

#### **Retenciones y Contribuciones por Pagar a Corto Plazo**

El saldo en esta cuenta es 463.7 miles de pesos, en este mes representa principalmente el importe a pagar a Caja General de Gobierno por las retenciones de obra.

#### **Otras Cuentas por Pagar a Corto Plazo**

El saldo de un millón 616.3 miles de pesos, representa saldo pendiente de pago al cierre del ejercicio 2021 al Gobierno del Estado de México por un millón 167.7 miles de pesos, Pasivos por Devoluciones de Ingresos Indevidos por 437.9 miles de pesos, suspensión de pago de Cheques en Tránsito por 10.7 miles de pesos.

#### **Pasivo No Circulante**

#### **Documentos Comerciales por Pagar a Largo Plazo**

El saldo de 5 mil 869 millones 774.4 miles de pesos, corresponde al pasivo por el Fideicomiso de Cobranza con el contrato irrevocable número 80615, de fecha 29 de julio en el ejercicio 2010 y el contrato de Fideicomiso Irrevocable No. F/1426, de fecha 10 de marzo de 2011, en los que se comprometen los ingresos presentes y futuros del Instituto, de acuerdo al Decreto de Autorización No. 79 publicado en la Gaceta del Gobierno de fecha 12 de mayo del 2010.

La variación por 168 millones 530.4 miles de pesos con respecto al año anterior corresponde al pago de la amortización del primer y segundo semestre de los Certificados Bursátiles Fiduciarios (CEBUR) serie "A", "B" y subordinada "C".

El análisis de la deuda es de la siguiente manera: La Promotora de Infraestructura Registral, S.A. de C.V. SOFOM, E.N.R. emitió, ofreció y colocó, de forma privada, certificados bursátiles fiduciarios de las siguientes series: (i) "A" por un monto de 2 mil 765 millones de pesos, con una tasa de interés anual igual a la suma del U.S. Treasury Cost, más 3.5 por ciento; (ii) "B" por un monto de 1 mil 300 millones de pesos, con una tasa de interés anual igual al resultado de multiplicar 1.10 por la tasa moratoria que se establece en el Macrotítulo de los Certificados Bursátiles Fiduciarios Serie "B", y se encuentran respaldados por los remanentes del Fideicomiso de Cobranza y, (iii) en febrero de 2011, la emisión y suscripción de los Certificados Bursátiles Fiduciarios Subordinados (Serie "C"), equivalente a 650,901.5 miles de UDIS, al 31 de diciembre de 2020 dichas UDIS representaron un importe de 3 mil millones 11.2 miles de pesos. Los certificados bursátiles un total de 7,065 millones 11.2 miles de pesos a valor histórico original

- Certificados Bursátiles Fiduciarios ("CBS") emitidos por un total de \$7,065 millones 11.2 miles de pesos en dos porciones: (i) 4,065 millones de pesos de las series A y B a una tasa fija para la Serie A de 7.91% y para la Serie B 10.18% y (ii) el equivalente a 3,000 millones 11.2 miles de pesos en UDIS a una tasa de interés fija del 5.97%. - Los intereses se pagan semestralmente. El plazo es de 20 años. Las amortizaciones de capital son semestrales e iniciaron en febrero de 2011 para Serie A y B, y para la Serie C en septiembre de 2011. - Aproximadamente 451 millones de pesos se utilizaron para el Plan de Modernización y los

Remanentes se transfirieron al GEM, para la inversión productiva y para proyectos de infraestructura estatal. Las transferencias de los ingresos por recaudación del RPP, son la fuente de repago de los CBS. A continuación, se analizan y clasifican los documentos por pagar a corto y largo plazo como sigue:

	<b>Diciembre 31, 2021</b>
Certificados Bursátiles Fiduciarios:	5,869,774.4
Serie "A" \$1, 842 millones 221.2 miles de pesos	
Serie "B" \$866 millones 143.8 miles de pesos	
Serie "C" 3 mil 161 millones 409.4 miles de pesos (444,753.2 UDIs)	
Menos:	445,779.3
Serie "A" 136 millones 678.2 miles de pesos	
Serie "B" \$ 64 millones 261 mil pesos	
Serie "C" \$ 244 millones 840.1 miles de pesos	
<b>Total de la deuda a largo plazo</b>	<b>5,423,995.1</b>
	=====

El plazo de los certificados bursátiles es de 20 años con los siguientes vencimientos, e iniciaron en febrero de 2011 para Serie A y B, y para la Serie C en septiembre de 2011:

30 de agosto de 2030 para la serie "A" - 30 de agosto de 2030 para la serie "B" - 30 de septiembre de 2030 para la serie "C".

	<b>Amortización</b>		
	<b>serie "A"</b>	<b>serie "B"</b>	<b>serie "C"</b>
2022	142,579.9	67,035.8	218,856.0
2023	155,158.9	72,949.9	240,141.1
2024	168,847.6	79,385.9	263,496.4
2025	183,744.1	86,389.6	289,123.1
2026	199,954.7	94,011.3	317,242.1
2027	217,595.5	102,305.3	348,095.9
2028	236,792.7	111,331.1	381,950.4
2029	257,683.5	121,153.2	419,097.4
2030	279,864.3	131,581.8	455,506.6
	<b>1,842,221.2</b>	<b>866,143.9</b>	<b>2,933,509.0</b>
	=====	=====	=====

En relación con las fechas de vencimiento de la deuda (Corto y largo plazo), al inicio del ejercicio se realiza la reclasificación de la porción a Corto Plazo de la Deuda a Largo Plazo para el pago de la amortización correspondiente al primer periodo del ejercicio de las emisiones de los CEBUR'S, y es revisable mensualmente debido a que, en el mes de julio de cada ejercicio, cuando se recibe la programación de los pagos de los bonos procede la segunda reclasificación por el siguiente periodo. El presupuesto se afecta en



el momento del pago, para efectos de que en el Sistema de Contabilidad Gubernamental se muestre el ejercido en ese momento contable y presupuestal.

No. Año	Fecha de Inicio	Fecha de Pago	Saldo Inicial	Intereses	Amortización	Saldo Final
2020	28-ago-20	28-feb-21	1,973,241.9	80,209.5	64,125.9	1,909,116.0
2021	28-feb-21	28-ago-21	1,909,116.0	76,344.5	66,894.8	1,842,221.2

Certificados Bursátiles Fiduciarios Serie B (Miles)						
No. Año	Fecha de Inicio	Fecha de Pago	Saldo Inicial	Intereses	Amortización	Saldo Final
2020	28-ago-20	28-feb-21	927,744.9	48,533.9	30,149.6	897,595.2
2021	28-feb-21	28-ago-21	897,595.2	46,195.2	31,451.5	866,143.8

Certificados Bursátiles Fiduciarios Serie C (miles)								
No. Año	Fecha de Inicio	Fecha de Pago	Saldo Inicio del periodo (UDIS)	Valor de UDI a fecha de pago	Intereses (UDIS)	Intereses (MXP)	Amortización (MXP)	Saldo Final (UDIS)
2020	30-sep-20	29-mar-21	474,948.4	6.744301	14,747.4	96,677.8	99,460.7	460,201.1
2021	30-mar-21	28-sep-21	460,201.1	6.918489	15,447.9	96,623.3	106,876.0	444,753.2

En relación con las obligaciones de hacer y no hacer del Fideicomiso:

- El 23 de agosto de 2010 el Estado de México, el Instituto y Promotora de Infraestructura Registral, S.A. de C.V. SOFOM, E.N.R., celebran un Convenio Global Estabilizador, en virtud del cual el Estado y el Instituto asumen una serie de obligaciones de hacer y no hacer frente a la Emisora, así como compromisos de indemnización por el incumplimiento de dichas obligaciones.

Por el año que terminó el 31 de diciembre de 2021 y 2020, estas restricciones fueron cumplidas.

## 2. ESTADO DE ACTIVIDADES

### Ingresos

#### Ingresos de la Gestión

Los ingresos por los Derechos de los servicios prestados por el Instituto del 1° de enero de 2021 a la fecha de estas notas, ascienden a la cantidad de un mil 806 millones 113.7 miles de pesos, se integran por la recaudación al mes de estas notas por un mil 768 millones 107.2 miles de pesos por Registro Público de la

Propiedad (RPP) que representa el 98 por ciento y 38 millones 6.5 miles de pesos del Registro Público del Comercio (RPC) que representan el 2 por ciento.

#### **Participaciones, Aportaciones, Transferencias, Asignaciones, Subsidios y Otras Ayudas**

El saldo al mes es de 327 millones 686.4 miles de pesos, que corresponden al Programa Regularización de la Tenencia de la Tierra del PAD y las Transferencias para complementar el pago de los bonos de la serie subordinada “C” del Fideicomiso de Cobranza.

#### **Otros Ingresos y Beneficios**

Se observa al mes un saldo de 361 millones 526.1 miles de pesos, que corresponden principalmente a los ingresos para el pago de los intereses de los bonos en este ejercicio, que se integran de la siguiente forma:

#### **Productos**

Se han generado en este rubro a la fecha de estas notas, la cantidad de 360 millones 766.8 miles de pesos; debido principalmente a los Ingresos del Fideicomiso de Cobranza para los pagos de intereses de los bonos correspondientes al primer y segundo semestre de 2021, por la cantidad de 347 millones 961 mil pesos y 12 millones 805.8 miles de pesos derivado de productos financieros de tipo corriente.

#### **Otros Ingresos y Beneficios Varios**

Se han generado en este rubro del 1° de enero al 31 de diciembre de 2021 la cantidad de 759.3 miles de pesos; principalmente por depósitos en efectivo no referenciados, llamadas telefónicas, venta de bases, así como rendimientos de la remesa de los ingresos por RPC, entre otros.

#### **Gastos y Otras Pérdidas**

##### **Gastos de Funcionamiento**

Para la operación del Instituto, se han erogado 235 millones 407.7 miles de pesos, reflejados principalmente en el Capítulo 1000 “Servicios Personales” (pagos de la nómina y sus colaterales), por 152 millones 268.4 miles de pesos, que representan el 64.7 por ciento, Servicios Generales por 70 millones 136.3 miles de pesos con el 29.8 por ciento, principalmente por los Servicios Básicos y los Materiales y Suministros con 13 millones 3 mil pesos que representa el 5.5 por ciento.

#### **Transferencias, Asignaciones, Subsidios y Otras Ayudas**

Durante el ejercicio se ha erogado la cantidad de 2 millones 650.5 miles de pesos, debido principalmente a las devoluciones de ingresos indebidos.

#### **Intereses, Comisiones y Otros Gastos de la Deuda**

A la fecha de emisión de estas notas, se ha erogado la cantidad de 675 millones 12.3 miles de pesos, debido a los pagos de los intereses de los bonos del presente ejercicio fiscal, por los certificados bursátiles fiduciarios Series A, B y subordinada C y un importe de 230 millones 428 mil pesos, por el registro contable-presupuestal de la actualización relativa a la amortización de capital de los Certificados Bursátiles de la Serie Subordinada C del Fideicomiso Irrevocable No. F/1426.

#### **Otros Gastos y Pérdidas Extraordinarias**

El saldo de 15 millones 357.2 miles de pesos refleja la depreciación acumulada de bienes muebles e inmuebles por 12 millones 282.2 miles de pesos, correspondiente a la aplicación de la disminución del valor

histórico de los bienes muebles e inmuebles del Instituto y 3 millones 75 mil pesos por la devolución de los remanentes del Programa Acciones para el Desarrollo (PAD) del ejercicio 2020 al Gobierno del Estado de México.

### **Inversión Pública**

Refleja la afectación no capitalizable por la cantidad de 32 millones 594 mil pesos, que corresponde a las acciones para el Programa de Regularización de la Tenencia de la Tierra, la variación de 271.5 miles de pesos con respecto al año anterior de este proyecto, se debe principalmente a que se dio cumplimiento a los objetivos del Programa de Acciones para el Desarrollo del Gobierno del Estado de México.

## **3. ESTADO DE VARIACIÓN EN LA HACIENDA PÚBLICA**

### **Hacienda Pública/Patrimonio Contribuido (Aportaciones)**

En el Estado de Variaciones en la Hacienda Pública, el patrimonio contribuido del Instituto se integra por las aportaciones del Gobierno del Estado de México, consiste principalmente en Mobiliario y Equipo de Administración, cuyo monto asciende a 2 millones 831.2 miles de pesos.

### **Hacienda Pública/Patrimonio generado de ejercicios anteriores**

En este rubro se identifica que los resultados de ejercicios anteriores el saldo del Patrimonio Neto Final es de -91 millones 282.5 miles de pesos.

### **Resultado del Ejercicio: (Ahorro/ Desahorro)**

Se observa en la Hacienda Pública/Patrimonio Generado Neto del Ejercicio, un ahorro al mes que se analiza, por un mil 534 millones 304.5 miles de pesos, debido principalmente a que los ingresos recaudados fueron mayores a los gastos acumulados en este periodo del ejercicio fiscal 2021.

## **4. ESTADO DE FLUJOS DE EFECTIVO**

El efectivo al final del periodo en el Instituto de la Función Registral del Estado de México, para cubrir sus obligaciones de pago para el ejercicio fiscal 2021, asciende a 265 millones 241.7 miles de pesos, detectándose un decremento neto en el efectivo y equivalentes al efectivo de 93 millones 225 mil pesos, derivado principalmente de los movimientos y remesas provenientes del Fideicomiso de Cobranza, así como por el Resultado del Ejercicio.

La Conciliación de los Flujos de Efectivo Netos de las Actividades de Operación y la cuenta de Ahorro/Desahorro antes de Rubros Extraordinarios, queda como sigue:

<b>Integración de Flujo de Efectivo</b>	<b>Al 31 de Diciembre de 2021</b>	<b>2020</b>
Flujos Netos de Efectivo por Actividades de Operación	1,534,304.5	959,666.8
Flujos Netos de Efectivo por Actividades de Inversión	-1,469,993.5	-554,864.4
Flujos Netos de efectivo por Actividades de Financiamiento	-157,536.0	-261,818.8
Efectivo y Equivalentes al Efectivo al Inicio del Ejercicio	358,466.7	215,483.1

CUENTA PÚBLICA DEL GOBIERNO, ORGANISMOS AUXILIARES Y AUTÓNOMOS DEL ESTADO DE MÉXICO 2021

Efectivo y Equivalentes al Efectivo al Final del Ejercicio	265,241.7	358,466.7
--	-----------	-----------

**5. CONCILIACIÓN ENTRE LOS INGRESOS PRESUPUESTARIOS Y CONTABLES, ASÍ COMO ENTRE LOS EGRESOS PRESUPUESTARIOS Y LOS GASTOS CONTABLES**

<b>Instituto de la Función Registral del Estado de México</b> <b>Conciliación entre los Ingresos Presupuestarios y Contables</b> <b>Correspondiente del 1 de Enero al 31 de Diciembre de 2021</b> <b>(Miles de Pesos)</b>	
<b>1. Ingresos Presupuestarios</b>	<b>3,194,214.4</b>
<b>2. Más Ingresos Contables no Presupuestarios</b>	<b>0.0</b>
Ingresos Financieros	
Incremento por Variación de Inventarios	
Disminución del Exceso de Estimaciones por Pérdida o Deterioro u Obsolescencia	
Disminución del Exceso de Provisiones	
Otros Ingresos y Beneficios Varios	
Otros Ingresos Contables no Presupuestarios	
<b>3. Menos Ingresos Presupuestarios no Contables</b>	<b>698,888.2</b>
Aprovechamientos Patrimoniales	
Ingresos Derivados de Financiamientos	663,992.2
Otros Ingresos Presupuestarios no Contables	34,896.0
<b>4. Ingresos Contables (4 = 1 + 2 - 3)</b>	<b>2,495,326.2</b>

CUENTA PÚBLICA DEL GOBIERNO, ORGANISMOS AUXILIARES Y AUTÓNOMOS DEL ESTADO DE MÉXICO 2021

<b>Instituto de la Función Registral del Estado de México</b> <b>Conciliación entre los Egresos Presupuestarios y los Gastos Contables</b> <b>Correspondiente del 1 de Enero al 31 de Diciembre de 2021</b> <b>( Miles de Pesos)</b>	
<b>1.- Total de Egresos Presupuestarios</b>	<b>3,133,468.4</b>
<b>2.- Menos Egresos Presupuestarios no Contables</b>	<b>2,187,803.9</b>
Materias Primas y Materiales de Producción y Comercialización	
Materiales y Suministros	
Mobiliario y Equipo de Administración	370.3
Mobiliario y Equipo Educacional y Recreativo	78.4
Equipo e Instrumental Médico y de Laboratorio	
Vehículos y Equipo de Transporte	
Equipo de Defensa y Seguridad	
Maquinaria, Otros Equipos y Herramientas	
Activos Biológicos	
Bienes Inmuebles	
Activos Intangibles	
Obra Pública en Bienes de Dominio Público	
Obra Pública en Bienes Propios	
Acciones y Participaciones de Capital	
Compra de Títulos y Valores	
Concesión de Préstamos	
Inversiones en Fideicomisos, Mandatos y Otros Análogos	
Provisiones para Contingencias y Otras Erogaciones Especiales	
Amortización de la Deuda Pública	398,958.4
Adeudos de Ejercicios Fiscales Anteriores (ADEFAS)	10,408.4
Otros Egresos Presupuestales no Contables	1,777,988.4
<b>3. Más Gastos Contables no Presupuestales</b>	<b>15,357.2</b>
Estimaciones, Depreciaciones, Deterioros, Obsolescencia y Amortizaciones	12,282.2
Provisiones	
Disminución de Inventarios	
Aumento por Insuficiencia de Estimaciones por Pérdida o Deterioro u Obsolescencia	
Aumento por Insuficiencia de Provisiones	
Otros Gastos	
<b>Otros Gastos Contables no Presupuestales</b>	<b>3,075.0</b>
<b>4. Total de Gasto Contable (4 = 1 - 2 + 3)</b>	<b>961,021.7</b>

## NOTAS DE MEMORIA (CUENTAS DE ORDEN)

Las Cuentas de Orden que se manejan para efecto de estas Notas se integran de la siguiente forma:

<b>Instituto de la Función Registral del Estado de México</b>		
<b>CUENTAS DE ORDEN CONTABLES</b>		
<b>(Miles de Pesos)</b>		
	<u>2021</u>	<u>2020</u>
<b>CUENTAS DEUDORAS</b>		
Almacén	4,997.1	4,012.9
	<u>4,997.1</u>	<u>4,012.9</u>
<b>CUENTAS ACREEDORAS</b>		
Artículos Disponibles por el Almacén	4,997.1	4,012.9
	<u>4,997.1</u>	<u>4,012.9</u>

<b>Instituto de la Función Registral del Estado de México</b>		
<b>CUENTAS DE ORDEN PRESUPUESTALES</b>		
<b>(Miles de Pesos)</b>		
	<u>2021</u>	<u>2020</u>
<b>CUENTAS DEUDORAS</b>		
Ley de Ingresos Estimada	3,421,215.9	3,082,143.6
Presupuesto de Egresos por Ejercer de Gastos de Funcionamiento	15,299.8	31,304.9
Presupuesto de Egresos Devengado de Gasto de Funcionamiento	1,167.8	7,093.6
Presupuesto de Egresos Pagado de Gastos de Funcionamiento	234,239.9	204,076.0
Presupuesto de Egresos por Ejercer de Transferencias, Asignaciones, Subsidios y Otras Ayudas	262,060.7	914,313.5
Presupuesto de Egresos Devengado de Transferencias, Asignaciones, Subsidios y Otras Ayudas	57.5	
Presupuesto de Egresos Pagado de Transferencias, Asignaciones, Subsidios y Otras Ayudas	1,747,130.7	908,728.7
Presupuesto de Egresos por Ejercer de Bienes Muebles, Inmuebles e Intangibles	4,302.3	7,870.6
Presupuesto de Egresos Devengado de Bienes Muebles, Inmuebles e Intangibles		3,452.4
Presupuesto de Egresos Pagado de Bienes Muebles, Inmuebles e Intangibles	448.7	10,907.0
Presupuestos de Egresos por Ejercer de Inversión Pública	5,945.1	
Presupuesto de Egresos Devengado de Inversión Pública	19,908.7	
Presupuesto de Egresos Pagado de Inversión Pública	46,136.0	35,940.6
Presupuesto de Egresos por Ejercer de Intereses, Comisiones y Otros Gastos de la Deuda Pública	139.6	23,338.3
Presupuesto de Egresos Pagado de Intereses, Comisiones y Otros Gastos de la Deuda Pública	1,084,379.1	935,118.0
	<u>6,842,431.8</u>	<u>6,164,287.2</u>
<b>CUENTAS ACREEDORAS</b>		
Ley de Ingresos por Ejecutar	227,001.5	536,709.3
Ley de Ingresos Recaudada	3,194,214.4	2,545,434.3
Presupuesto de Egresos Aprobado de Gastos de Funcionamiento	250,707.5	242,474.5
Presupuesto de Egresos Aprobado de Transferencias, Asignaciones, Subsidios y Otras Ayudas	2,009,248.9	1,823,042.2
Presupuesto de Egresos Aprobado de Intereses, Comisiones y Otros Gastos de la Deuda Pública	1,084,518.7	958,456.3
Presupuesto de Egresos Aprobado de Inversión Pública	71,989.8	35,940.6
Presupuesto de Egresos Aprobado de Bienes Muebles, Inmuebles e Intangibles	4,751.0	22,230.0
	<u>6,842,431.8</u>	<u>6,164,287.2</u>

## NOTAS DE GESTIÓN ADMINISTRATIVA

### 1. INTRODUCCIÓN

Los Estados Financieros del IFREM, proveen de información financiera a los principales usuarios de la misma, al Congreso Local, Entes Fiscalizadores y a los ciudadanos.

El objetivo del presente documento es la revelación del contexto y de los aspectos económico-financieros más importantes que influyeron en las decisiones del período, y que se consideraron en la elaboración de los estados financieros para la mayor comprensión de los mismos y sus particularidades.

De esta manera, se informa y explica la respuesta del gobierno a las condiciones relacionadas con la información financiera de cada período de gestión; además de exponer aquellas políticas que podrían afectar la toma de decisiones en períodos posteriores.

La dinámica de la Administración Pública Estatal hace necesario modernizar las estructuras de organización, a fin de dotarlas de mayor capacidad de respuesta en el desarrollo de los planes y programas de gobierno que garanticen la certeza y seguridad jurídica de los inmuebles.

En este sentido, la visión del Gobierno del Estado en la modernización del Registro Público de la Propiedad, es garantizar la publicidad de los derechos susceptibles de inscripción, otorgar mayor seguridad pública sobre la propiedad inmobiliaria y facilitar los trámites relacionados con la operación de predios, a fin de dar mayor fluidez a las operaciones del mercado inmobiliario, impulsar el uso de créditos hipotecarios y apoyar la competitividad y el crecimiento económico de la entidad.

Con la modernización del Registro Público de la Propiedad se fortalece la soberanía del Estado de México y se afianzan los principios en los que esta institución funda y motiva su actividad dentro del quehacer público. Asimismo, se promueve la inversión, se fomenta la construcción y la adquisición de vivienda y, por ende, se fortalecen los cimientos para el crecimiento económico del Estado.

El objetivo principal del Instituto es llevar a cabo la función registral del Estado de México en los términos de la Ley Registral para el Estado de México, Reglamento de la Ley Registral para el Estado de México, la Ley que crea este Organismo y su Reglamento Interior, así como en ordenamientos legales aplicables, en los cuales mandata que su objeto es de interés general, beneficio colectivo y para la prestación de un servicio público. Los Derechos por la prestación de los servicios se encuentran establecidos en la Ley de Ingresos del Estado de México para el ejercicio fiscal correspondiente, en el Código Financiero del Estado de México y Municipios.

### 2. PANORAMA ECONÓMICO FINANCIERO

Se informa sobre las principales condiciones económico-financieras bajo las cuales el Instituto de la Función Registral del Estado de México estuvo operando; las cuales influyeron en la toma de decisiones de la administración pública.

### 3. AUTORIZACIÓN E HISTORIA

El 3 de diciembre de 2007 se publicó en el periódico oficial "Gaceta del Gobierno", el Decreto No. 90 de la "LVI" Legislatura del Estado de México, mediante el cual se expide la Ley que crea el Organismo Público Descentralizado denominado Instituto de la Función Registral del Estado de México, con personalidad jurídica y patrimonio propios, sectorizado a la Secretaría General de Gobierno, el cual tenía por objeto llevar a cabo la función registral del Estado de México en los términos del Código Civil del Estado de México, del Reglamento del Registro Público de la Propiedad del Estado de México, de su Reglamento Interior, y demás ordenamientos legales aplicables.



Cabe señalar que hasta diciembre de 2007 la función registral era atendida por la Dirección General del Registro Público de la Propiedad, adscrita a la Secretaría General de Gobierno; sin embargo, con la entrada en vigor, el 2 de enero de 2008, de la Ley que Crea el Instituto de la Función Registral del Estado de México, los recursos humanos, materiales y financieros con los que venía operando esa unidad administrativa fueron transferidos al citado organismo descentralizado.

Asimismo, se subrogaron al Instituto de la Función Registral del Estado de México, los derechos y obligaciones de la Dirección General del Registro Público de la Propiedad de la Secretaría General de Gobierno.

A fin de dar cumplimiento al objeto y atribuciones conferidas al Instituto de la Función Registral del Estado de México, establecidas en su ley de creación, y con el propósito de fortalecer al organismo, la Secretaría de Finanzas autorizó su estructura de organización en abril de 2008, la cual se integró por 31 unidades administrativas (una dirección general, cuatro unidades staff, tres direcciones de área, ocho subdirecciones y 15 departamentos), así como 19 unidades administrativas desconcentradas (Oficinas Registrales).

El 3 de abril de 2008 fue publicado en el periódico oficial "Gaceta del Gobierno" el Reglamento Interior del Instituto de la Función Registral del Estado de México, el cual definió el ámbito de competencia de sus unidades administrativas básicas y estableció la distribución del trabajo para dar cumplimiento a su objeto.

Posteriormente, el 9 de enero de 2009 se publicó en el periódico oficial "Gaceta del Gobierno" el Acuerdo por el que se reforma el Reglamento Interior del Instituto de la Función Registral del Estado de México, con la finalidad de reubicar las Oficinas Registrales del Distrito Judicial de Tlalnepantla en aquellos municipios, que por sus características de desarrollo, impulso económico, población, servicios, tráfico inmobiliario, infraestructura y demás circunstancias, permitieran acercar los servicios que proporciona el Instituto a los lugares en los que se generaba una mayor demanda. Por ello, se modificaron las denominaciones de las Oficinas Registrales de Tlalnepantla I, por Tlalnepantla; Tlalnepantla II, por Naucalpan; y Tlalnepantla III, por Ecatepec, estableciendo en cada una de ellas la circunscripción territorial que les corresponde. El 19 de diciembre de 2012, se publicó en el periódico oficial "Gaceta del Gobierno" el Decreto mediante el cual, se creó la Consejería Jurídica del Ejecutivo Estatal como la dependencia encargada de planear, programar, dirigir, resolver, controlar y evaluar las funciones del registro civil, del notariado, las relativas a la demarcación y conservación de los límites del Estado y sus municipios, de la función registral, de los asuntos religiosos, administración de la publicación del periódico oficial "Gaceta del Gobierno", las relativas al reconocimiento, promoción, atención y defensa, de los derechos humanos desde el Poder Ejecutivo, de información de los ordenamientos legales y de coordinarse con los responsables de las unidades de asuntos jurídicos de cada dependencia de la Administración Pública Estatal.

Derivado de lo anterior, el 25 de febrero de 2013 se publicó en el periódico oficial "Gaceta del Gobierno" la reforma a los artículos 1, 5 en su fracción I; 11 en su fracción 1, y 12 en su fracción III de la Ley que Crea el Organismo Público Descentralizado denominado Instituto de la Función Registral del Estado de México, con la finalidad de re-sectorizar al citado organismo de la Secretaría General de Gobierno a la Consejería Jurídica del Ejecutivo Estatal.

El 16 de mayo de 2013, se publicó en el periódico oficial "Gaceta del Gobierno" el Acuerdo por el que se reforman y derogan diversas disposiciones del Reglamento Interior del Instituto de la Función Registral del Estado de México, con el objeto de adecuar su funcionamiento.

El 13 de septiembre de 2017, se publicó en el periódico oficial "Gaceta del Gobierno" el Decreto No. 244 por el que se reforman diversas disposiciones, entre otras, la Ley que Crea el Organismo Público Descentralizado denominado Instituto de la Función Registral del Estado de México, con la finalidad, de transformar la Consejería Jurídica del Ejecutivo Estatal en la Secretaría de Justicia y Derechos Humanos, con la finalidad de diseñar y coordinar la política jurídica y de acceso a la justicia del Poder ejecutivo retomando las funciones de la Consejería Jurídica del Ejecutivo Estatal.

#### **4. ORGANIZACIÓN Y OBJETO SOCIAL**

## Objeto Social

La máxima autoridad del Instituto de la Función Registral del Estado de México, está a cargo del Consejo Directivo. La administración del Instituto de la Función Registral del Estado de México, está a cargo de un Director General, quien es nombrado y removido por el Gobernador del Estado a propuesta del Presidente del Consejo Directivo. Su objetivo es llevar a cabo la función registral del Estado de México en los términos de la Ley Registral para el Estado de México, Reglamento de la Ley Registral para el Estado de México y los Derechos por la prestación de los servicios se encuentran establecidos en la Ley de Ingresos del Estado de México para el ejercicio fiscal correspondiente, en el Código Financiero del Estado de México y Municipios, la Ley que crea este Organismo y su Reglamento Interior, así como en ordenamientos legales aplicables, su objeto es de interés general, beneficio colectivo y para la prestación de un servicio público.

Actualmente, el Instituto de la Función Registral del Estado de México cuenta con una estructura orgánica autorizada por la Secretaría de Finanzas en mayo de 2013 integrada por 50 unidades administrativas (una Dirección General, cinco Direcciones de Área, nueve Subdirecciones y 35 Departamentos). El organigrama se puede consultar en la siguiente liga: <http://ifrem.edomex.gob.mx/organigrama>.

El Instituto, para el cumplimiento de su objeto, tendrá las atribuciones que se mencionan en su Decreto de creación publicado en el periódico oficial Gaceta del Gobierno.

## Consideraciones Fiscales del Ente

El régimen fiscal para las entidades públicas es el correspondiente a personas morales con fines no lucrativos y sus obligaciones fiscales se determinan conforme al objetivo y funciones asignadas en la Constitución Política del Estado Libre y Soberano de México, en la Ley que les da origen o en su Decreto de Creación.

El IFREM dentro de sus obligaciones como retenedor del Impuesto Sobre la Renta, no ha efectuado, sobre algunas de las percepciones pagadas a los servidores públicos, la retención correspondiente que establece la Ley de la materia. En caso de una revisión por parte de la autoridad correspondiente, el IFREM deberá pagar el adeudo, incluyendo los accesorios correspondientes, mismo que en su caso, podría ser recuperado de los servidores públicos. A la fecha de los estados financieros que se acompañan, el efecto no se encuentra cuantificado.

## 5. BASES DE PREPARACIÓN DE LOS ESTADOS FINANCIEROS

Los Estados Financieros que se acompañan, fueron preparados observando la normatividad emitida por el CONAC y las disposiciones legales aplicables, con base en el Manual Único de Contabilidad Gubernamental para las Dependencias y Entidades del Gobierno y Municipios del Estado de México, (Vigésima edición) 2021, para el presente ejercicio fiscal, publicado en la “Gaceta del Gobierno” el viernes 16 de abril de 2021, aplicable a los Organismos Auxiliares del Gobierno del Estado de México, para efectos de la Ley para la Coordinación y Control de Organismos Auxiliares.

Con base en dicho manual en este ejercicio se han realizado las adecuaciones de presentación necesarias para estas notas. Asimismo, la información se elaboró conforme a las normas, criterios y principios técnicos y las disposiciones legales aplicables, obedeciendo a las mejores prácticas contables, se incluye lo correspondiente a las normas y lineamientos emitidos por el Consejo Nacional de Armonización Contable (CONAC); publicados el 13 de octubre de 2014, en el periódico oficial del Gobierno del Estado de México, denominado “Gaceta del Gobierno”.

El 24 de abril de 2016 se publicó en el Diario Oficial de la Federación la Ley de Disciplina Financiera de las Entidades Federativas y los Municipios, cuyo objeto es establecer los criterios generales de responsabilidad hacendaria y financiera que regirán a las Entidades Federativas y los Municipios, así como a sus respectivos Entes Públicos, para un manejo sostenible de sus finanzas públicas, en donde el IFREM se sujetará a lo que

dispone y administrará sus recursos con base en los principios de legalidad, honestidad, eficacia, eficiencia, economía, racionalidad, austeridad, transparencia, control y rendición de cuentas.

El 26 de octubre de 2018, el Consejo Nacional de Armonización Contable con fundamento en los artículos 6, 7, 9 y 14 de la Ley General de Contabilidad Gubernamental, aprobó los siguientes: **“Acuerdo por el que se reforman y adicionan las Normas y Metodología para la Determinación de los Momentos Contables de los Ingresos”**, así como; **el Acuerdo por el que se reforma y adiciona el Manual de Contabilidad Gubernamental**. “En el Manual de Contabilidad Gubernamental se modifica todo lo relacionado al Ingreso, en el Capítulo III Plan de Cuentas, reformas y adiciones en los apartados “Estructura del Plan de Cuentas”, “Contenido del Plan de Cuentas” y “Definiciones del Plan de Cuentas” relacionadas con el Genero 4000 Ingresos y Otros Beneficios; en el Capítulo V Modelo de Asientos para el Registro Contable, reformas y adiciones en modelos de asientos y registros relacionadas con el Ingreso; en el Capítulo VI Guías Contabilizadoras, reformas y adiciones en guías contabilizadoras y registros contables y presupuestarios relacionadas con el Ingreso; en el Capítulo VII De los Estados e Informes Contables, Presupuestarios, Programáticos y de los Indicadores de Postura Fiscal, reformas y adiciones en el “Estado de Actividades”, en el “Estado de Flujos de Efectivo”, en “Notas a los Estados Financieros” y en el “Estado Analítico de Ingresos” relacionadas con el Ingreso; en el Anexo I Matrices de Conversión, reformas y adiciones en tipos y cuentas relacionadas con el Ingreso en las matrices “B.1 Matriz Ingresos Devengados” y “B.2 Matriz Ingresos Recaudados”, así como reforma de la matriz “B.2.2 Matriz de recaudado de ingresos sin devengado previo de ingresos” por la matriz “B.3 Matriz de Ingresos Devengados y Recaudados Simultáneos”; y adición de consideración en el punto 4 en “Notas a los Estados Financieros” en apartado b) NOTAS DE MEMORIA (CUENTAS DE ORDEN) y reforma segundo párrafo de la Finalidad del “Estado Analítico de Ingresos”, respecto al avance que se registra en las cuentas de orden presupuestarias previo al cierre presupuestario de cada periodo que se reporte”: **“Acuerdo por el que se reforman los Criterios para la elaboración y presentación homogénea de la información financiera y de los formatos a que hace referencia la Ley de Disciplina Financiera de las Entidades Federativas y los Municipios Políticas de Contabilidad Significativas”**. Se reforman en los formatos 5 Estado Analítico de Ingresos Detallado – LDF, 7 a) Proyecciones de Ingresos – LDF y 7 c) Resultados de Ingresos – LDF, los incisos G y J de “Ingresos de Libre Disposición” y el inciso D de las “Transferencias Federales Etiquetadas”.

**“Acuerdo por el que se reforma y adiciona el Formato de Conciliación entre los Ingresos Presupuestarios y Contables, así como entre los Egresos Presupuestarios y los Gastos Contables”**. “Se reforma el párrafo de Ámbito de Aplicación; en los puntos de Precisiones a los formatos de Conciliación de Ingresos y de Conciliación de Egresos – Gastos se adiciona inciso e), numeración en todos los conceptos, fórmulas en los principales numerales y notas al pie; en la Conciliación entre los Ingresos Presupuestarios y Contables, se reforma el punto 1 Ingresos Presupuestarios por 1. Total de Ingresos Presupuestarios, en el punto 2. Más Ingresos Contables No Presupuestarios, se adiciona el concepto de “Ingresos Financieros”, en el punto 3. Menos Ingresos Presupuestarios No Contables, se reforma el concepto “Aprovechamientos de Capital” por “Aprovechamientos Patrimoniales”; en la Conciliación entre los Egresos Presupuestarios y los Gastos Contables, en los puntos 2. Menos Egresos Presupuestarios No Contables y 3. Más Gastos Contables No Presupuestarios, se reforma el concepto “presupuestales” por “presupuestarios”, en el punto 2. Menos Egresos Presupuestarios No Contables, se adicionan los conceptos de “Materias Primas y Materiales de Producción y Comercialización”, “Materiales y Suministros”, “Obra Pública en Bienes de Dominio Público” y “Concesión de Préstamos”; y adicionalmente se agrega un instructivo de llenado que contiene las referencias para identificar los conceptos que se vinculan a los estados financieros de donde se obtienen cifras”.

**“Acuerdo por el que se reforma el Clasificador por Rubros de Ingresos”**. “Se reforman el párrafo sexto de antecedentes y el párrafo catorce del punto A. ASPECTOS GENERALES”.

Cabe mencionar que, en cumplimiento a los acuerdos referidos anteriormente, a partir de marzo de 2019, se envía la información en pesos, en los formatos del CONAC, con la finalidad de facilitar la fiscalización de los activos, pasivos, ingresos, egresos y, en general, que posibilite medir la eficacia del gasto público y contener las medidas de control interno que permitan verificar el registro de la totalidad de las operaciones financieras.

## 6. POLÍTICAS DE CONTABILIDAD SIGNIFICATIVAS

- a. Los Estados Financieros se preparan tomando como base los Postulados Básicos de Contabilidad Gubernamental.
- b. La información contable básica está conformada por el Estado de Situación Financiera, el Estado de Actividades para Entidades con fines no lucrativos, el Estado de Flujos de Efectivo, Estado de Variaciones en la Hacienda Pública/Patrimonio, Estado Analítico del Activo, así como sus notas que son parte integrante de los mismos; también se integra por los estados complementarios, como la Disponibilidad del Flujo de Efectivo, la Evolución e Integración de la Deuda y el Estado de Cambios en el Capital de Trabajo.
- c. La información presupuestal se integra por el Estado de Ingresos y Egresos, el Estado Comparativo de Ingresos, el Estado Comparativo de Egresos, el Estado de Avance Presupuestal de Ingresos y el Estado de Avance Presupuestal de Egresos, así como los complementarios que detallan los ingresos y egresos por cada concepto.
- d. La información de obra pública se clasifica en Obras en Proceso y Gasto Ejercido; y Obras Concluidas y su Costo. Así como la información de la nómina: Plantilla de personal.
- e. Respecto a la clasificación del pasivo, se considerará a corto plazo el que vence dentro del ejercicio fiscal correspondiente y, a largo plazo el que venza en ejercicios fiscales posteriores al que corresponda la información.
- f. Las inversiones en valores negociables, se encuentran representados por depósitos bancarios e inversiones de renta fija a corto plazo, se registran a su valor de mercado (valor de la inversión, más el rendimiento acumulado). Los rendimientos generados se reconocen en resultados conforme se realizan, en los que siempre se deberá considerar el valor invertido más los rendimientos generados.
- g. Los bienes muebles se registran a su costo de adquisición, incluyendo el Impuesto al Valor Agregado (IVA). La depreciación se calcula a partir del mes siguiente al de su adquisición, aplicando las tasas establecidas en el Manual Único de Contabilidad Gubernamental para las Dependencias y Entidades del Gobierno y Municipios del Estado de México.
- h. Las cuentas por cobrar representan la comprobación de los anticipos para gastos otorgados a los servidores públicos del Instituto o a terceros para cumplir con actividades de programas específicos, así como saldos que deberán ser comprobados o reintegrados conforme a la normatividad establecida.
- i. Los anticipos a proveedores y contratistas, son las cantidades de dinero entregadas a los proveedores de bienes o servicios y contratistas de obra pública y servicios relacionados con la misma con el fin de obtener una contraprestación pactada mediante contrato o convenio, las cuales deberán ser comprobadas o reintegradas conforme a la normatividad establecida. Si el tercero no diera cumplimiento a lo dispuesto en el contrato o convenio, el asunto se deberá turnar a las áreas jurídicas para su recuperación a través de las fianzas correspondientes.
- j. Las existencias del almacén se valúan a costo promedio y se afectará tanto el resultado del ejercicio como el presupuesto de egresos en el momento en que el gasto se considere devengado, en términos de lo dispuesto por el Postulado Contable de Base de Registro, por otro lado, las existencias se controlarán en cuentas de orden.

## 7. POSICIÓN EN MONEDA EXTRANJERA Y PROTECCIÓN POR RIESGO CAMBIARIO

Los estados financieros antes mencionados se presentan en moneda de informe peso mexicano, que es igual a la moneda de registro y a su moneda funcional, por lo tanto, este punto no es aplicable para la entidad.

## 8. REPORTE ANALÍTICO DEL ACTIVO

En el “Estado Analítico del Activo”, se observa el comportamiento de los fondos, valores y bienes identificados y cuantificados en términos monetarios, que dispone el Instituto para realizar sus actividades, los cuales fueron comentados en párrafos anteriores y los bienes muebles e inmuebles, como se detallan a continuación:

	Ejercicio 2021	Ejercicio 2020
Terrenos	421.0	
Edificios no Habitacionales	86,325.7	86,325.7
Mobiliario y Equipo de Administración	194,738.9	216,032.3
Equipo de Transporte	8,656.3	8,656.3
Maquinaria, Otros Equipos y Herramientas	16,784.8	16,795.0
<b>Subtotal</b>	<b>306,926.7</b>	<b>327,809.3</b>
Menos Depreciación Acumulada de Bienes Muebles e Inmuebles	139,905.9	149,376.0
<b>Total Valor Neto en Libros</b>	<b>167,020.8</b>	<b>178,433.3</b>
	=====	=====

### Depreciación

Se calcula por el método de línea recta a partir del mes siguiente al de su adquisición, aplicando los porcentajes siguientes:

Concepto	Tasa
Edificios	2%
Equipo de Cómputo	20%
Mobiliario y Equipo de Oficina	3%
Maquinaria	10%
Vehículos	10%

## 9. FIDEICOMISOS, MANDATOS Y ANÁLOGOS

- a) El 12 de mayo de 2010 el Congreso del Estado de México aprobó el Decreto No. 79 (el “Decreto de Autorización”), mediante el cual se reformaron diversas disposiciones del Marco Jurídico Local (entre ellas el Código Financiero del Estado de México y Municipios) y se otorgó autorización al Instituto para: Constituir un fideicomiso; obtener financiamiento a través de dicho fideicomiso destinado a la modernización del Instituto y a Inversión Pública Productiva, traspasar los ingresos del Registro Público de la Propiedad (RPP) al fideicomiso; otorgar una garantía en relación a las obligaciones que el fideicomiso asuma; y que el fiduciario del fideicomiso contrate garantías financieras, con objeto de asegurar el pago de los financiamientos.



- b) Con fecha 21 de junio de 2010, el Consejo Directivo del Instituto celebró una sesión en la cual, entre otros asuntos, autorizó la afectación de los ingresos del Instituto derivados de los servicios que preste en relación con el Registro Público de la Propiedad a un fideicomiso constituido conforme y sujeto a lo previsto en las fracciones XXXI y XXXII del artículo 3 y demás aplicables a la Ley de Creación y Decreto de Autorización.
- c) De conformidad con lo establecido en el párrafo (d) del Artículo Sexto del Decreto de Autorización, mediante oficio No. 203A-0615/2010 de fecha 16 de julio de 2010, la Secretaría de Finanzas del Estado autorizó al Instituto para determinar y acordar los términos y condiciones relacionados con el Contrato de Fideicomiso Irrevocable No. 80615 y la celebración del mismo.
- d) Con fecha 29 de julio de 2010, el Instituto de la Función Registral del Estado de México (el Instituto), como Fideicomitente y Fideicomisario en cuarto lugar, constituyó el Fideicomiso Irrevocable número 80615 (el “Fideicomiso de Cobranza”) con Nacional Financiera, S.N.C., Institución de Banca de Desarrollo, Dirección Fiduciaria) como Fiduciario de Cobranza al cual transfiere irrevocablemente los ingresos del RPP, como “Fideicomisario en primer lugar y Emisora” Promotora de Infraestructura Registral, S.A. de C.V. SOFOM, E. N. R., Banco Invex, S.A., Institución de Banca Múltiple Invex Grupo Financiero y Monex Casa de Bolsa, S.A. de C.V., como “Fiduciarios” representantes comunes de los tenedores de los Certificados Bursátiles Fiduciarios Series “A” y “B”.
- e) Adicionalmente el 9 de agosto de 2010, la SOFOM, como Fideicomitente, constituyó el Fideicomiso Irrevocable de Administración y Fuente de Pago número F/301051 (el “Fideicomiso de Pago”) con HSBC México, S.A., Institución de Banca Múltiple, Grupo Financiero HSBC, División Fiduciaria, como fiduciario (el “Fiduciario de Pago”), Nacional Financiera, S.N.C., Institución de Banca de Desarrollo, Dirección Fiduciaria, como Fideicomisario en segundo lugar, Monex Casa de Bolsa, S.A. de C.V., Monex Grupo Financiero, como representante común de los tenedores de los Certificados Bursátiles y The Bank of New York Mellon, S.A., Institución de Banca Múltiple como mandatario del Garante “A” y del Garante “B”.
- f) El 23 de agosto de 2010 el Estado de México, el Instituto y Promotora de Infraestructura Registral, S.A. de C.V. SOFOM, E.N.R., celebran un Convenio Global Estabilizador, en virtud del cual el Estado y el Instituto asumen una serie de obligaciones de hacer y no hacer frente a la Emisora, así como compromisos de indemnización por el incumplimiento de dichas obligaciones.
- g) Con esta misma fecha de conformidad con los artículos 61 a 64 de la Ley del Mercado de Valores, la Emisora Promotora de Infraestructura Registral, S.A. de C.V. SOFOM., E.N.R., emitió, ofreció y colocó, de forma privada, certificados bursátiles fiduciarios serie (i) “A” por un monto de 2 mil 765 millones de pesos, con una tasa de interés anual igual a la suma del U.S. Treasury Cost, más 3.5 por ciento, y (ii) “B” por un monto de 1 mil 300 millones de pesos, con una tasa de interés anual igual al resultado de multiplicar 1.10 por la tasa moratoria que se establece en el Macrotítulo de los Certificados Bursátiles Fiduciarios Serie “B”, y se encuentran respaldados por los remanentes del Fideicomiso de Cobranza.
- h) Las emisiones estarán denominadas en su totalidad en pesos, tendrán un plazo de 20 años y realizarán pagos semestrales de intereses y capital, con tasa de interés fija y amortizaciones programadas crecientes. La fuente de pago de las emisiones serán los certificados bursátiles fiduciarios (CBFS) que van a ser adquiridos por la emisora, que a su vez estarán respaldados por el 100 por ciento de los ingresos del Instituto de la Función Registral del Estado de México (el Instituto), derivados de la recaudación de derechos por la prestación de los servicios consistentes en llevar a cabo la función del Registro Público de la Propiedad (Ingresos RPP).
- i) Adicionalmente los CBFS Serie A contarán con una garantía financiera de Overseas Private Investment Corporation (OPIC) por US 250 millones de dólares (MDD) de principal más los intereses asociados; mientras que los CBFS Serie B tendrán una garantía financiera de Corporación Andina de Fomento (CAF) por el 30 por ciento del saldo insoluto.

- j) En Sesión Ordinaria del Consejo Directivo de fecha 21 de febrero de 2011, el Instituto presentó propuesta para aprobar previa autorización de la Secretaría de Finanzas del Gobierno del Estado de México, conforme a lo establecido en el Decreto número 79, aprobado por la H. "LVII" Legislatura del Estado y publicado en la "Gaceta del Gobierno" el 12 de mayo de 2010, se celebró y se obligó conforme a los contratos y demás instrumentos que resultaron necesarios o convenientes, la emisión y suscripción de los Certificados Bursátiles Fiduciarios Subordinados (Serie "C"), equivalente a 650,901.5 mil de UDIS. A la fecha de la emisión, dichas UDIS representaron un importe de 3 mil millones 11.2 mil de pesos; tendrá un plazo de 20 años y realizarán pagos semestrales de interés y capital, con tasa de interés fija. La cobranza y garantía de los mismos, incluyendo de forma enunciativa, más no limitativa, los contratos de garantía y compra venta con los adquirentes de los Certificados Bursátiles Fiduciarios Subordinados (Serie "C"), pudiendo asumir obligaciones en beneficio de dichos adquirentes, tales como el pago de comisiones y la creación y mantenimiento de fondos de reserva o cualesquiera otros mecanismos similares, y los demás contratos y documentos relacionados a la operación antes mencionada a la fecha.
- k) En el caso específico del Fideicomiso de Cobranza No. 80615 el Fideicomitente es el Instituto y el Fideicomisario la SOFOM, por lo tanto, de conformidad con lo establecido en el Artículo 265 B Bis del Código Financiero del Estado de México y Municipios y en el Artículo 7 de la Ley para la Coordinación y Control de Organismos Auxiliares del Estado de México, no se trata de un fideicomiso público.
- l) Por lo anterior, desde el ejercicio de 2010, se definió que el Fideicomiso de Cobranza se reconociera en el Instituto, de acuerdo al Manual Único de Contabilidad Gubernamental para las Dependencias y Entidades Públicas del Gobierno y Municipios del Estado de México, en cumplimiento con los lineamientos de la Guía Contabilizadora del Gobierno del Estado de México.
- m) El día 30 de noviembre de 2015 Promotora de Infraestructura Registral II, S.A. de C.V., SOFOM E.R. (antes Promotora de Infraestructura Registral, S.A. de C.V.), fue inscrita en el registro de prestadores de servicios financieros (SIPRES) que mantiene la Comisión Nacional para la Protección y Defensa de los Usuarios de Servicios Financieros (CONDUSEF) como Sociedad Financiera de Objeto Múltiple Regulada, en términos del segundo párrafo del artículo 87-b de la Ley General de Organizaciones y Actividades Auxiliares del Crédito.

## 10. REPORTE DE RECAUDACIÓN

### Ingresos:

#### Ingresos de la Gestión

Los ingresos por los Derechos de los servicios prestados por el Instituto del 1° de enero de 2021 a la fecha de estas notas, ascienden a la cantidad de un mil 806 millones 113.7 miles de pesos, se integran por la recaudación por importe de un mil 768 millones 107.2 miles de pesos por Registro Público de la Propiedad (RPP) que representa el 98 por ciento y 38 millones 6.5 miles de pesos del Registro Público del Comercio (RPC) que representan el 2 por ciento.

#### Participaciones, Aportaciones, Transferencias, Asignaciones, Subsidios y Otras Ayudas

El saldo es de 327 millones 686.4 miles de pesos, que corresponden al Programa Regularización de la Tenencia de la Tierra del Programa de Acciones para el Desarrollo y las Transferencias para complementar el pago de los bonos de la serie subordinada "C" del Fideicomiso de Cobranza.

#### Otros Ingresos y Beneficios

Se observa al mes un saldo de 361 millones 526.1 miles de pesos, que corresponden principalmente a los ingresos para el pago de los intereses de los bonos en este ejercicio, que se integran de la siguiente forma:

#### Productos

Se han generado en este rubro a la fecha de estas notas, la cantidad de 360 millones 766.8 miles de pesos; debido principalmente a los Ingresos del Fideicomiso de Cobranza para los pagos de intereses de los bonos correspondientes al primer y segundo semestre de 2021, por la cantidad de 347 millones 961 mil pesos y 12 millones 805.8 miles de pesos derivado de productos financieros de tipo corriente.

### Otros Ingresos y Beneficios Varios

Se han generado en este rubro del 1° de enero al 31 de diciembre de 2021 la cantidad de 759.3 miles de pesos; principalmente por depósitos en efectivo no referenciados, llamadas telefónicas, venta de bases, así como rendimientos de la remesa de los ingresos por RPC, entre otros.

### 11. INFORMACIÓN SOBRE LA DEUDA Y EL REPORTE ANALÍTICO DE LA DEUDA

El análisis de la deuda se integra de la siguiente manera:

**Instituto de la Función Registral del Estado de México**  
**Estado Analítico de la Deuda y Otros Pasivos**  
**Del 1 de Enero al 31 de Diciembre de 2021**  
**(Miles de Pesos)**

Denominación de las Deudas	Moneda de Contratación	Institución o País Acreedor	Saldo Inicial del Periodo	Saldo Final del Periodo
<b>DEUDA PÚBLICA</b>				
<b>Corto Plazo</b>				
<b>Deuda Interna</b>			.0	.0
Instituciones de Crédito			.0	.0
Títulos y Valores			.0	.0
Arrendamientos Financieros			.0	.0
<b>Deuda Externa</b>			.0	.0
Organismos Financieros Internacionales			.0	.0
Deuda Bilateral			.0	.0
Títulos y Valores			.0	.0
Arrendamientos Financieros			.0	.0
<b>Subtotal a Corto Plazo</b>			<b>.0</b>	<b>.0</b>
<b>Largo Plazo</b>				
<b>Deuda Interna</b>			<b>6,038,304.8</b>	<b>5,869,774.4</b>
Instituciones de Crédito			.0	.0
Títulos y Valores			6,038,304.8	5,869,774.4
Arrendamientos Financieros			.0	.0
<b>Deuda Externa</b>			.0	.0
Organismos Financieros Internacionales			.0	.0
Deuda Bilateral			.0	.0
Títulos y Valores			.0	.0
Arrendamientos Financieros			.0	.0
<b>Subtotal a Largo Plazo</b>			<b>6,038,304.8</b>	<b>5,869,774.4</b>
<b>Otros Pasivos</b>			10,951.8	21,525.3
<b>Total de Deuda y Otros Pasivos</b>			<b>6,049,256.6</b>	<b>5,891,299.7</b>

La operación del Fideicomiso de Cobranza se ha comportado de la siguiente forma:

Bursatilización de ingresos IFREM (GEM)	Importes (miles de pesos)		
	Emisión CEBUR	Amortización	Saldo
2010 Fideicomiso Irrevocable 80615 (Series A y B)	4,065,000.0		4,065,000.0
2011 Fideicomiso Irrevocable F/1426 (Serie Subordinada C)	3,000,011.2		7,065,011.2
2011 Amortización de Capital		813.0	7,064,198.2
2012 Amortización de Capital		167,769.9	6,896,428.3
2013 Amortización de Capital		169,163.7	6,727,264.6
2014 Amortización de Capital		187,957.9	6,539,306.7
2015 Amortización de Capital		207,724.9	6,331,581.9



**IFREM**

2016 Amortización de Capital		229,628.4	6,101,953.5
2017 Amortización de Capital		257,518.9	5,844,434.6
2018 Amortización de Capital		288,040.2	5,556,394.4
2019 Amortización de Capital		320,028.3	5,236,366.2
2020 Amortización de Capital		356,539.4	4,879,826.8
2020 Amortización de Capital (Actualización CEBURS Serie C)	1,158,478.0		6,038,304.8
2021 Amortización de Capital		398,958.4	5,639,346.4
2021 Amortización de Capital (Actualización de CEBURS Serie C)	230,428.0		5,869,774.4
<b>Total</b>		<b>8,453,917.2</b>	<b>2,584,143.0</b>
			<b>5,869,774.4</b>

El saldo de la cuenta 2221 "Documentos Comerciales Por Pagar a Largo Plazo" es de: 5 mil 869 millones 774.4 miles de pesos, que se componen de; los CBFS de la Serie "A" por un mil 842 millones 221.2 miles de pesos, para los CBFS de la Serie "B", 866 millones 143.7 miles de pesos y para los CBFS Subordinados de la Serie "C", 3 mil 161 millones,409.4 miles de pesos, cabe mencionar que esta última se contrató en Unidades de Inversión (UDI), por lo tanto, el Saldo Capital es de: 444,753.2 UDI; para la Amortización de capital es de 16,181.6 UDI y para los intereses es de 13,349.6 UDI, de acuerdo con la Tabla de Amortización, Crédito 9439 del Fideicomiso F/1426.

Las fechas de vencimiento para este ejercicio fueron las siguientes:

<b>Emisión</b>	<b>Fecha vencimiento</b>
Certificados Bursátiles Fiduciarios Preferentes Serie A y B	28-feb-21 y 28-ago-21
Certificados Bursátiles Fiduciarios Subordinados denominados en Unidades de Inversión	29-mar-21 y 28-sep-21

Los pagos de intereses más la amortización de capital por los cupones programados se observan en el siguiente cuadro:

<b>Bursatilización de ingresos IFREM</b>	<b>Importes en pesos</b>		
	<b>Intereses pagados</b>	<b>Amortización</b>	<b>Total del bono pagado</b>
Ejercicio Fiscal 2011	210,114,889.77	813,000.0	210,927,889.77
Ejercicio Fiscal 2012	3,816,704.27	167,769,880.05	891,586,584.32
Ejercicio Fiscal 2013	537,170,492.46	169,163,736.18	706,334,228.64
Ejercicio Fiscal 2014	530,078,955.17	187,957,855.94	718,036,811.11
Ejercicio Fiscal 2015	546,232,727.51	207,724,858.34	753,957,585.85
Ejercicio Fiscal 2016	512,561,928.05	229,628,401.23	742,190,329.28
Ejercicio Fiscal 2017	502,728,307.06	257,518,862.68	760,247,169.74
Ejercicio Fiscal 2018	493,655,646.07	288,040,153.99	781,695,800.06

Ejercicio Fiscal 2019	479,377,095.95	320,028,291.93	799,405,387.88
Ejercicio Fiscal 2020	461,665,848.24	356,539,353.74	818,205,201.98
Ejercicio Fiscal 2021	444,584,273.11	398,958,416.21	843,542,689.32
<b>Total</b>	<b>5,441,986,867.7</b>	<b>2,584,142,810.3</b>	<b>8,026,129,677.95</b>

Las transferencias al Gobierno del Estado de México de los remanentes del Fideicomiso de Cobranza, más los intereses generados, se destinan a la inversión productiva de acuerdo a lo establecido en el contrato irrevocable No. 80615 y se han llevado a cabo como sigue:

Fechas	Remanentes	Importe	Por Ejercicio
4 de mayo de 2012	264,935.8	265,165.1	
07 de mayo de 2012	53,827.1	53,935.6	319,100.7
17 de abril de 2013	90,100.2	90,217.3	
16 de mayo de 2013	97,740.0	97,981.3	188,198.6
16 de abril 2014	137,056.1	137,146.8	
14 de mayo 2014	43,319.7	43,393.4	
12 de noviembre 2014	28,247.8	28,247.8	208,788.0
31 de diciembre 2015	102,654.5	102,713.7	102,713.7
6 de mayo de 2016	162,069.7	162,216.1	
3 de noviembre de 2016	93,189.1	93,260.6	255,476.7
10 de mayo de 2017	161,945.0	162,294.6	
31 de octubre de 2017	113,040.2	113,167.6	275,462.2
07 de mayo de 2018	223,917.1	224,512.0	
09 de noviembre 2018	145,629.2	146,135.4	370,647.4
07 de mayo de 2019	296,473.9	297,245.5	
08 de noviembre 2019	140,784.4	141,245.0	438,490.5
28 de septiembre de 2020	289,495.1	188,837.6	
29 de marzo de 2021		109,093.3	297,930.9
<b>Total</b>	<b>2,444,425.1</b>	<b>2,456,808.7</b>	

Con relación a los remanentes correspondientes a la distribución 116 en el ejercicio 2020, por la cantidad de 289 millones 495.1 miles de pesos y con fundamento en el artículo 265 B bis del Código Financiero del Estado de México de acuerdo con el oficio número 2075002A000000000-730/2020, de fecha 11 de noviembre de 2020, mediante el cual el Subsecretario de Tesorería del Gobierno del Estado de México y el Director General de Crédito, autorizan que los recursos transferidos por Nacional Financiera, S.N.C., por este concepto, fueran destinados para cubrir parte del déficit en el pago de las obligaciones financieras asumidas en el Contrato de Fideicomiso Irrevocable número F/1426, se informa que en el ejercicio 2020 y en

el mes de marzo 2021, se transfirieron al Fideicomiso de Cobranza, para complementar el pago de los Certificados Bursátiles Fiduciarios Serie Subordinada “C”. Cabe señalar que el total de Remanentes con sus productos, a la fecha han representado la cantidad de 2 mil 456 millones 808.8 miles de pesos.

## 12. CALIFICACIONES OTORGADAS

Las obligaciones contraídas en términos del Convenio Global Estabilizador, durante la vigencia de los Certificados Bursátiles, celebrar los contratos necesarios con 2 Agencias Calificadoras, con objeto de que se obtenga, por lo menos una vez cada año calendario, un reporte con una opinión sobre la calificación crediticia (México I. d., Contrato de Fideicomiso Irrevocable N° 80615, 2010, pág. 82), la cual, fue la siguiente:

“Fitch Ratifica la Calificación de IFREM

- a) Fitch Ratings - Ciudad de México - 27 de octubre de 2021: Fitch Ratings ratificó en 'AAA(mex)vra' las calificaciones específicas de los financiamientos que integran la deuda directa del Instituto de la Función Registral del Estado de México (IFREM). Los saldos de las emisiones son al 31 de agosto de 2021 y el del crédito bancario es al 31 de julio 2021.

--PROIN 10, monto inicial: MXN2,765 millones y saldo:MXN1,842.2 millones;

--PROIN 10-2, monto inicial: MXN1,300 millones y saldo: MXN866.1 millones;

--Banobras 11 monto inicial: 654.2 millones de unidades de inversión (Udis) y saldo: 460.2 millones de Udis.”

“...El 26 de julio de 2021, S&P Global Ratings confirmó su calificación crediticia de emisor de largo plazo en escala nacional –CaVal– de 'mxAA+' del Instituto de la Función Registral del Estado de México (IFREM). La perspectiva se mantiene estable.

- b) “...El 26 julio de 2021, S&P Global Rating confirmo sus calificaciones de deuda de largo plazo en escala nacional-CaVal- de 'mxAAA' de los certificados bursátiles Serie A, con clave de pizarra PROIN 10, y Serie B, con clave de pizarra PROIN 10-2 del Instituto de la Funcion Registral del Estado de Mexico. Al mismo tiempo confirmamos la calificación de deuda de 'mxAA' del crédito bancario que contrato el IFREM con el Banco Nacional de Obras.

La perspectiva estable refleja la perspectiva estable del Estado de México, así como nuestra expectativa de que, en los próximos 12 a 18 meses, la probabilidad casi cierta de apoyo extraordinario del Estado de México al Instituto se mantenga.”

## 13. PROCESO DE MEJORA

En enero de 2020 la Unidad de Informática del IFREM, obtuvo la certificación en ISO/IEC 27001:2013, Sistema de Gestión de Seguridad de la Información (SGSI).

A la fecha el Instituto ha mantenido la certificación bajo la norma ISO 9001:2015, se encuentra inmerso en el proceso de mejora continua y sigue modernizando sus procesos.

El Estado de México ha pasado a mostrar un avance sobresaliente en la clasificación Doing Business en México de 16 posiciones con respecto al año 2012, habiéndose clasificado en ese periodo en el lugar décimo octavo de 32 entidades económicas. Ha logrado posicionarse en el segundo lugar de acuerdo a los siguientes indicadores: apertura de una empresa, obtención de permisos de construcción, registro de la propiedad y cumplimiento de contratos; lo que conlleva a que el Estado de México sea uno de los casos de mejor desempeño en todo el país.

## 14. INFORMACIÓN POR SEGMENTOS

El Instituto no cuenta con información por segmentos.

#### **15. EVENTOS POSTERIORES AL CIERRE**

No existen hechos o eventos posteriores ocurridos en el periodo del 31 de diciembre de 2021 al 18 de marzo de 2022, que afecten económicamente al Instituto que pudieran tener un efecto importante en su situación financiera y resultados de operación al cierre.

#### **16. PARTES RELACIONADAS**

No existen partes relacionadas que pudieran ejercer influencia significativa sobre la toma de decisiones financieras y operativas en este Instituto.

#### **17. RESPONSABILIDAD SOBRE LA PRESENTACIÓN RAZONABLE DE LOS ESTADOS FINANCIEROS**

“Bajo protesta de decir verdad declaramos que los Estados Financieros y sus notas, son razonablemente correctos y son responsabilidad del emisor”.

La emisión de los estados financieros y sus notas fue aprobada por el L.A.E. Raúl Napoleón Lazcano Martínez, Director de Administración y Finanzas, el 21 de febrero de 2022. Dichos estados financieros serán sometidos a la autorización del H. Consejo Directivo del Comité en sus siguientes reuniones.

#### **Dictamen de Estados Financieros**

El Despacho de Auditores Externos Mazars Auditores, S. de R.L. de C.V. dictaminó los Estados Financieros del Instituto de la Función Registral del Estado de México, correspondientes al ejercicio fiscal 2021, informando que presenta razonablemente en todos los aspectos materiales la situación financiera del Organismo.

IFREM

# **INFORMACIÓN PRESUPUESTARIA**

IFREM

CUENTA PÚBLICA DEL GOBIERNO, ORGANISMOS AUXILIARES Y AUTÓNOMOS DEL ESTADO DE MÉXICO 2021

Instituto de la Función Registral del Estado de México Ingresos y Egresos Del 1 de Enero al 31 de Diciembre de 2021 (Miles de Pesos)													
C O N C E P T O	AUTORIZADO	ASIGNADO	%	AMPLIACIÓN	REDUCCIÓN	AUTORIZADO FINAL	%	PRESUPUESTO EJERCIDO	%	VARIACIÓN INICIAL	%	VARIACIÓN MODIFICADO	%
<b>INGRESOS:</b>	2,435,402.1	2,435,402.1	100.0	1,289,801.6	303,987.8	3,421,215.9	100.0	3,194,214.4	100.0	758,812.3	31.2	227,001.5	6.6
<b>Superávit Ejercicio Anterior</b>													
<b>Ordinarios</b>	2,435,402.1	2,435,402.1	100.0	1,178,022.6	214,576.3	3,598,587.2	105.2	2,530,222.2	79.2	94,820.1	3.9	1,068,365.0	29.7
<b>Estatales</b>	2,435,402.1	2,435,402.1	100.0	1,178,022.6	214,576.3	3,598,587.2	105.2	2,530,222.2	79.2	94,820.1	3.9	1,068,365.0	29.7
- Tributarios													
Impuestos sobre Erogaciones													
Impuestos sobre Tenencia													
Otros Impuestos y Accesorios													
- No Tributarios	2,339,782.3	2,339,782.3	96.1	887,430.0	199,738.8	3,227,212.3	94.3	2,166,880.5	67.8	-172,901.8		1,060,331.8	32.9
Derechos	2,339,782.3	2,339,782.3		887,430.0		3,227,212.3	94.3	1,806,113.7	56.5	-533,668.6		1,421,098.6	44.0
Sector Central													
Organismos Auxiliares	2,339,782.3	2,339,782.3		887,430.0	199,738.8	3,027,473.5	88.5	1,806,113.7	56.5	-533,668.6		1,221,359.8	40.3
Aportaciones de Mejoras													
Productos								360,766.8	11.3	360,766.8		-360,766.8	
Aprovechamientos													
Ingresos Financieros													
Aportaciones y Cuotas de Seguridad Social													
Ingreso por Venta de Bienes y Servicios	23,630.0	23,630.0	1.0		14,837.5	8,792.5	.3	759.3	.0	-22,870.7	-96.8	8,033.2	91.4
Transferencias, Asignaciones, Subsidio y Otras Ayudas	71,989.8	71,989.8	3.0	290,592.6		362,582.4	10.6	362,582.4	11.4	290,592.6	403.7		
<b>Federales</b>													
Participaciones Federales													
Fondos de Aportaciones Ramo 33													
Otros Apoyos Federales													
<b>Extraordinarios</b>				111,779.0	89,411.5	22,367.5	.7	663,992.2	20.8	663,992.2		-641,624.7	-2,868.6
Generación de ADEFAS				10,546.0		10,546.0		20,613.1		20,613.1		-10,067.1	-95.5
Financiamientos				101,233.0	89,411.5	11,821.5	4.2	643,379.1		643,379.1		-631,557.6	-5,342.4
<b>EGRESOS:</b>	2,435,402.1	2,435,402.1	100.0	1,987,773.8	1,001,960.0	3,421,215.9	100.0	3,133,468.4	100.0	-698,066.3	-28.7	287,747.5	8.4
<b>Poderes Legislativo y Judicial</b>													
Poder Legislativo													
Poder Judicial													
<b>Gasto Total de Poder Ejecutivo</b>	2,435,402.1	2,435,402.1	100.0	1,987,773.8	1,001,960.0	3,421,215.9	100.0	3,133,468.4	100.0	-698,066.3	-28.7	287,747.5	8.4
<b>Gasto Programable:</b>	1,595,619.8	1,595,619.8	65.5	1,542,344.3	801,266.9	2,336,697.2	68.3	2,049,089.3	65.4	-453,469.5	-28.4	287,607.9	12.3
<b>Gasto Corriente</b>	242,974.5	242,974.5	10.0	41,603.2	33,870.2	250,707.5	7.3	235,407.7	7.5	7,566.8	3.1	15,299.8	6.1
Servicios Personales	146,696.1	146,696.1	6.0	23,230.0	15,555.1	154,371.0	4.5	152,268.4	4.9	-5,572.3	-3.8	2,102.6	1.4
Gasto Operativo	96,278.4	96,278.4	4.0	18,373.2	18,315.1	96,336.5	2.8	83,139.3	2.7	13,139.1	13.6	13,197.2	13.7
- Materiales y Suministros	13,882.3	13,882.3	.6	4,447.3	4,447.3	13,882.3	.4	13,003.0	.4	879.3	6.3	879.3	6.3
- Servicios Generales	82,396.1	82,396.1	3.4	13,925.9	13,867.8	82,454.2	2.4	70,136.3	2.2	12,259.8	14.9	12,317.9	14.9
<b>Transferencias</b>	1,265,155.5	1,265,155.5	51.9	1,387,735.8	643,642.4	2,009,248.9	58.7	1,747,188.2	55.8	-482,032.7	-38.1	262,060.7	13.0
- Organismos Autónomos													
- Subsidios y Apoyos	1,265,155.5	1,265,155.5	51.9	1,387,735.8	643,642.4	2,009,248.9	58.7	1,747,188.2	55.8	-482,032.7	-38.1	262,060.7	13.0
<b>Inversión Pública</b>	87,489.8	87,489.8	3.6	113,005.3	123,754.3	76,740.8	2.2	66,493.4	2.1	20,996.4	24.0	10,247.4	13.4
- Bienes Muebles e Inmuebles	15,500.0	15,500.0		113,005.3	123,754.3	4,751.0	.1	448.7	.0	15,051.3	97.1	4,302.3	90.6
- Obra Pública	71,989.8	71,989.8	3.0			71,989.8	2.1	66,044.7	2.1	5,945.1	8.3	5,945.1	8.3
- Inversión Financiera													
<b>Gasto no Programable</b>	839,782.3	839,782.3	34.5	445,429.5	200,693.1	1,084,518.7	31.7	1,084,379.1	34.6	-244,596.8	-29.1	139.6	
<b>Transferencias a Municipios</b>													
- Participaciones													
- Aportaciones del Ramo 33													
- Convenios													
<b>Deuda Pública</b>	839,782.3	839,782.3	34.5	445,429.5	200,693.1	1,084,518.7	31.7	1,084,379.1	34.6	-244,596.8	-29.1	139.6	
- Costo Financiero de la Deuda	479,941.3	479,941.3		96,623.3	131,980.3	444,584.3		444,584.3	14.2	35,357.0	7.4		
- Amortizaciones	359,841.0	359,841.0		338,260.2	68,712.8	629,388.4		629,386.4	20.1	-269,545.4	-74.9	2.0	
- Pago de ADEFAS				10,546.0		10,546.0	.3	10,408.4	.3	-10,408.4		137.6	1.3
<b>Superávit(+)/ Déficit (-)</b>				-697,972.2	-697,972.2			60,746.0	1.9	-60,746.0		-60,746.0	
<b>% de los Ingresos</b>								1.9					



IFREM

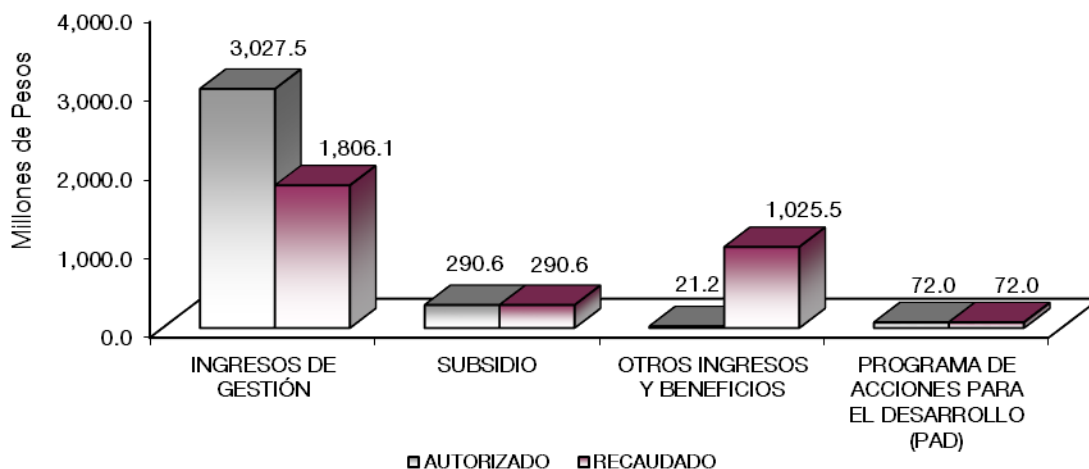
**Instituto de la Función Registral del Estado de México**  
**Estado Analítico de Ingresos**  
**Del 1 de Enero al 31 de Diciembre de 2021**  
**(Miles de pesos)**

Rubro de Ingresos	Ingreso					Diferencia (6= 5 - 1 )
	Estimado	Ampliaciones y Reducciones	Modificado	Devengado	Recaudado	
	(1)	(2)	(3= 1 + 2)	(4)	(5)	
Impuestos			.0			.0
Cuotas y Aportaciones de Seguridad Social			.0			.0
Contribuciones de Mejoras			.0			.0
Derechos	2,339,782.3	687,691.2	3,027,473.5	1,806,113.7	1,806,113.7	-533,668.6
Productos			.0	360,766.8	360,766.8	360,766.8
Aprovechamientos	23,630.0	-14,837.5	8,792.5	759.3	759.3	-22,870.7
Ingresos por Ventas de Bienes, Prestación de Servicios y Otros Ingresos			.0			.0
Participaciones, Aportaciones, Convenios, Incentivos Derivados de la Colaboración Fiscal y Fondos Distintos de Aportaciones			.0			.0
Transferencias, Asignaciones, Subsidios y Subvenciones, y Pensiones y Jubilaciones	71,989.8	290,592.6	362,582.4	362,582.4	362,582.4	290,592.6
Ingresos Derivados de Financiamientos		22,367.5	22,367.5	663,992.2	663,992.2	663,992.2
<b>Total</b>	<b>2,435,402.1</b>	<b>985,813.8</b>	<b>3,421,215.9</b>	<b>3,194,214.4</b>	<b>3,194,214.4</b>	<b>758,812.3</b>
				<b>Ingresos excedentes<sup>1</sup></b>		

Estado Analítico de Ingresos Por Fuente de Financiamiento	Ingreso					Diferencia (6= 5 - 1 )
	Estimado	Ampliaciones y Reducciones	Modificado	Devengado	Recaudado	
	(1)	(2)	(3= 1 + 2)	(4)	(5)	
<b>Ingresos del Poder Ejecutivo Federal o Estatal y de los Municipios</b>	<b>2,339,782.3</b>	<b>687,691.2</b>	<b>3,027,473.5</b>	<b>1,806,113.7</b>	<b>1,806,113.7</b>	<b>-533,668.6</b>
Impuestos			.0			.0
Cuotas y Aportaciones de Seguridad Social			.0			.0
Contribuciones de Mejoras			.0			.0
Derechos	2,339,782.3	687,691.2	3,027,473.5	1,806,113.7	1,806,113.7	-533,668.6
Productos			.0			.0
Aprovechamientos			.0			.0
Participaciones, Aportaciones, Convenios, Incentivos Derivados de la Colaboración Fiscal y Fondos Distintos de Aportaciones			.0			.0
Transferencias, Asignaciones, Subsidios y Subvenciones, y Pensiones y Jubilaciones			.0			.0
<b>Ingresos de los Entes Públicos de los Poderes Legislativo y Judicial, de los Órganos Autónomos y del Sector Paraestatal o Paramunicipal, así como de las Empresas Productivas del Estado</b>	<b>95,619.8</b>	<b>275,755.1</b>	<b>371,374.9</b>	<b>724,108.5</b>	<b>724,108.5</b>	<b>628,488.7</b>
Cuotas y Aportaciones de Seguridad Social			.0			.0
Productos			.0	360,766.8	360,766.8	360,766.8
Ingresos por Venta de Bienes, Prestación de Servicios y Otros Ingresos	23,630.0	-14,837.5	8,792.5	759.3	759.3	-22,870.7
Transferencias, Asignaciones, Subsidios y Subvenciones, y Pensiones y Jubilaciones	71,989.8	290,592.6	362,582.4	362,582.4	362,582.4	290,592.6
<b>Ingresos Derivados de Financiamiento</b>	<b>.0</b>	<b>22,367.5</b>	<b>22,367.5</b>	<b>663,992.2</b>	<b>663,992.2</b>	<b>663,992.2</b>
Ingresos Derivados de Financiamientos		22,367.5	22,367.5	663,992.2	663,992.2	663,992.2
<b>Total</b>	<b>2,435,402.1</b>	<b>985,813.8</b>	<b>3,421,215.9</b>	<b>3,194,214.4</b>	<b>3,194,214.4</b>	<b>758,812.3</b>
				<b>Ingresos excedentes<sup>1</sup></b>		

CUENTA PÚBLICA DEL GOBIERNO, ORGANISMOS AUXILIARES Y AUTÓNOMOS DEL ESTADO DE MÉXICO 2021

Instituto de la Función Registral del Estado de México								
INGRESOS								
(Miles de Pesos)								
INGRESOS	AUTORIZADO	P R E S U P U E S T O 2 0 2 1		TOTAL AUTORIZADO	RECAUDADO	V A R I A C I Ó N		
		ASIGNADO	ASIGNACIONES Y/O AMPLIACIONES			REDUCCIONES Y/O DISMINUCIONES	IMPORTE	%
<b>INGRESOS DE GESTIÓN</b>	<b>2,339,782.3</b>	<b>2,339,782.3</b>	<b>887,430.0</b>	<b>199,738.8</b>	<b>3,027,473.5</b>	<b>1,806,113.7</b>	<b>1,221,359.8</b>	<b>40.3</b>
Derechos	2,339,782.3	2,339,782.3	887,430.0	199,738.8	3,027,473.5	1,806,113.7	1,221,359.8	40.3
<b>PARTICIPACIONES, APORTACIONES, TRANSFERENCIAS, ASIGNACIONES, SUBSIDIOS Y OTRAS AYUDAS</b>			<b>290,592.6</b>		<b>290,592.6</b>	<b>290,592.6</b>		
Subsidio			290,592.6		290,592.6	290,592.6		
<b>OTROS INGRESOS Y BENEFICIOS</b>	<b>23,630.0</b>	<b>23,630.0</b>	<b>111,779.0</b>	<b>104,249.0</b>	<b>31,160.0</b>	<b>1,025,518.3</b>	<b>-994,358.3</b>	<b>-3,191.1</b>
Productos						360,766.8	-360,766.8	-95.5
Pasivos que se Generen como Resultado de Erogaciones que se Devengan en el Ejercicio Fiscal pero que queden Pendientes de Liquidar al Cierre del Mismo			10,546.0		10,546.0	20,613.1	-10,067.1	
Ingresos Diversos	23,630.0	23,630.0		14,837.5	8,792.5	632,316.9	-623,524.4	-7,091.5
Disponibilidades Financieras de Ejercicios Anteriores			101,233.0	89,411.5	11,821.5	11,821.5		
<b>S U B T O T A L</b>	<b>2,363,412.3</b>	<b>2,363,412.3</b>	<b>1,289,801.6</b>	<b>303,987.8</b>	<b>3,349,226.1</b>	<b>3,122,224.6</b>	<b>227,001.5</b>	<b>6.8</b>
<b>Programa de Acciones para el Desarrollo (PAD)</b>	<b>71,989.8</b>	<b>71,989.8</b>			<b>71,989.8</b>	<b>71,989.8</b>		
<b>PAD</b>	<b>71,989.8</b>	<b>71,989.8</b>			<b>71,989.8</b>	<b>71,989.8</b>		
<b>T O T A L</b>	<b>2,435,402.1</b>	<b>2,435,402.1</b>	<b>1,289,801.6</b>	<b>303,987.8</b>	<b>3,421,215.9</b>	<b>3,194,214.4</b>	<b>227,001.5</b>	<b>6.6</b>



## NOTAS AL PRESUPUESTO DE INGRESOS

### INGRESOS

#### INGRESOS DE GESTIÓN.

Inicialmente se previó recaudar ingresos por concepto de derechos del Registro Público de la Propiedad y Comercio por 2 mil 339 millones 782.3 miles de pesos, se realizó una ampliación al presupuesto por 887 millones 430 mil pesos y una reducción de 14 millones 738.8 miles de pesos.

Se recaudaron por los derechos de los servicios que presta el Instituto un mil 806 millones 113.7 miles de pesos, con una variación de menos por 87 millones 721.7 miles de pesos, lo que representa el 4.6 por ciento respecto del estimado anual.

#### PARTICIPACIONES, APORTACIONES, TRANSFERENCIAS, ASIGNACIONES, SUBSIDIOS Y OTRAS AYUDAS.

Se autorizó la asignación presupuestal de los proyectos denominados “Regularización de Tenencia de la Tierra” por 37 millones 93.8 miles de pesos, este importe se refleja en el rubro del Programa de Acciones para el Desarrollo (PAD) y se va recaudando con los depósitos que realiza mensualmente el GEM, que al mes de diciembre son 37 millones 93.8 miles de pesos, adicional fue asignada y autorizada una ampliación presupuestal por 34 millones 896 mil pesos de “PAD ampliación y equipamiento del Archivo General de Notarias”, la cual está recaudada al 100 por ciento.

Se autorizó una ampliación presupuestal por 87 millones 93.4 miles de pesos para poder cumplir con las obligaciones de pago de los certificados bursátiles fiduciarios de acuerdo al contrato del fideicomiso F/1426, registrada como “subsidio estatal para gasto corriente”, la cual está recaudada al 100 por ciento

Asimismo, fue autorizada una ampliación líquida por 203 millones 499.2 miles de pesos, para dar cumplimiento a las obligaciones de pago de los Certificados Bursátiles Fiduciarios Subordinados Serie “C”, del segundo semestre del ejercicio, recaudada al 100 por ciento.

#### OTROS INGRESOS Y BENEFICIOS

Se previeron recaudar ingresos por 23 millones 630 mil pesos, para “mantenimiento mayor”, se realizaron ampliaciones presupuestales por 101 millones 233 mil pesos por concepto de ingresos por disponibilidades presupuestarias de entidades públicas y 10 millones 546 mil pesos para cubrir el pago de adeudos de ejercicios fiscales anteriores. Se solicitó una ampliación no líquida por 230 millones 430 mil pesos para el registro presupuestal-contable de la actualización relativa a la amortización de capital de los certificados bursátiles fiduciarios de la serie C.

Se autorizó la cancelación de recursos por 199 millones 738.8 miles de pesos correspondiente a recursos para el cumplimiento de obligaciones de pago de los certificados bursátiles fiduciarios Serie “C”. De igual forma, se solicitó la cancelación de recursos por 104 millones 249 mil pesos, debido a que no fueron ejercidos en su totalidad los recursos autorizados en el capítulo 5000 del presupuesto de egresos, de los cuales 89 millones 411.5 miles de pesos se redujeron en “ingresos por disponibilidades presupuestarias...” según el estado de avance presupuestal de ingresos.

### **Productos**

Se tiene recaudado la cantidad de 360 millones 766.8 miles de pesos, de los cuales 347 millones 961 mil pesos corresponden a los ingresos del Fideicomiso de Cobranza para los pagos de intereses de los bonos correspondientes al ejercicio y 12 millones 805.8 miles de pesos se derivan de rendimientos por intereses financieros generados por las inversiones de las Instituciones Bancarias de este Instituto.

### **Otros Ingresos Diversos**

Se registran ingresos diversos recaudados por 664 millones 751.5 miles de pesos, los cuales se componen principalmente de la siguiente forma: 522 millones 512.5 miles de pesos para pagos de amortización de capital de las series “A” y “B” y subordinada “C” por la emisión de los Certificados Bursátiles Fiduciarios; 11 millones 821.5 miles de pesos por concepto de ingresos por disponibilidades presupuestarias de entidades públicas; 76.3 miles de pesos de los intereses generados por las transferencias de los depósitos del Registro Público de Comercio (rendimientos de la remesa de ingresos por RPC), 109 millones 45.1 miles de pesos por traspaso interno por fondeo para pago de la Serie C. Asimismo, se han recaudado 683 mil pesos de ingresos varios (depósitos no referenciados, venta de bases, llamadas no oficiales, venta de desechos, reposición de credenciales, cancelación de cuentas por pagar, aprovechamientos por sanción o incumplimiento, entre otros). De igual forma se registraron en el recaudado 20 millones 613.1 miles de pesos por pasivos pendientes de liquidar al cierre del ejercicio.

IFREM

Instituto de la Función Registral del Estado de México  
Estado Analítico del Ejercicio del Presupuesto de Egresos  
Clasificación por Objeto del Gasto (Capítulo y Concepto)  
Del 1 de Enero al 31 de Diciembre de 2021  
(Miles de Pesos)

Concepto	Egresos					Subejercicio
	Aprobado	Ampliaciones/ (Reducciones)	Modificado	Devengado	Pagado	
<b>Servicios Personales</b>	<b>146,696.1</b>	<b>7,674.9</b>	<b>154,371.0</b>	<b>152,268.4</b>	<b>151,100.6</b>	<b>2,102.6</b>
Remuneraciones al Personal de Carácter Permanente	60,847.6	-	55,789.6	54,835.2	54,835.2	954.4
Remuneraciones al Personal de Carácter Transitorio	-	1,936.2	1,936.2	1,936.2	1,936.2	-
Remuneraciones Adicionales y Especiales	52,677.6	-	52,599.4	51,878.8	51,878.8	720.6
Seguridad Social	16,309.2	2,014.3	18,323.5	18,198.2	18,198.2	125.3
Otras Prestaciones Sociales y Económicas	14,129.4	7,370.9	21,500.3	21,202.9	21,202.9	297.4
Previsiones	-	-	-	-	-	-
Pago de Estímulos a Servidores Públicos	2,732.3	1,489.7	4,222.0	4,217.1	3,049.3	4.9
<b>Materiales y Suministros</b>	<b>13,882.3</b>	<b>-</b>	<b>13,882.3</b>	<b>13,003.0</b>	<b>13,003.0</b>	<b>879.3</b>
Materiales de Administración, Emisión de Documentos y Artículos Oficiales	8,419.1	-	8,143.6	7,628.5	7,628.5	515.1
Alimentos y Utensilios	-	-	-	-	-	-
Materias Primas y Materiales de Producción y Comercialización	-	-	-	-	-	-
Materiales y Artículos de Construcción y de Reparación	700.0	447.4	1,147.4	1,088.6	1,088.6	58.8
Productos Químicos, Farmacéuticos y de Laboratorio	110.0	-	85.4	24.6	14.5	10.1
Combustibles, Lubricantes y Aditivos	1,443.2	-	947.3	840.3	840.3	107.0
Vestuario, Blancos, Prendas de Protección y Artículos Deportivos	2,080.0	-	2,412.5	2,376.9	2,376.9	35.6
Materiales y Suministros Para Seguridad	-	-	-	-	-	-
Herramientas, Refacciones y Accesorios Menores	1,130.0	76.9	1,206.9	1,054.2	1,054.2	152.7
<b>Servicios Generales</b>	<b>82,396.1</b>	<b>58.1</b>	<b>82,454.2</b>	<b>70,136.3</b>	<b>70,136.3</b>	<b>12,317.9</b>
Servicios Básicos	16,976.9	-	13,515.0	11,779.4	11,779.4	1,735.6
Servicios de Arrendamiento	18,082.5	-	17,835.2	16,664.3	16,664.3	1,170.9
Servicios Profesionales, Científicos, Técnicos y Otros Servicios	19,290.4	-	15,221.5	11,208.5	11,208.5	4,013.0
Servicios Financieros, Bancarios y Comerciales	10,118.6	-	472.0	10,067.1	10,067.1	523.5
Servicios de Instalación, Reparación, Mantenimiento y Conservación	12,605.1	7,565.2	20,170.3	16,043.0	16,043.0	4,127.3
Servicios de Comunicación Social y Publicidad	104.5	-	104.5	-	-	104.5
Servicios de Traslado y Viáticos	768.7	-	509.7	165.0	165.0	344.7
Servicios Oficiales	-	-	-	-	-	-
Otros Servicios Generales	4,449.4	58.0	4,507.4	4,209.0	4,209.0	298.4
<b>Transferencias, Asignaciones, Subsidios y Otras Ayudas</b>	<b>1,265,155.5</b>	<b>744,093.4</b>	<b>2,009,248.9</b>	<b>1,747,188.2</b>	<b>1,747,130.7</b>	<b>262,060.7</b>
Transferencias Internas y Asignaciones al Sector Público	641,180.3	-	196,232.7	196,232.7	196,232.7	-
Transferencias al Resto del Sector Público	-	444,947.6	444,947.6	-	-	-
Subsidios y Subvenciones	-	2,556.3	2,556.3	2,556.3	2,498.9	-
Ayudas Sociales	-	-	-	-	-	-
Pensiones y Jubilaciones	-	-	-	-	-	-
Transferencias a Fideicomisos, Mandatos y Otros Análogos	623,975.2	1,186,484.7	1,810,459.9	1,548,399.2	1,548,399.1	262,060.7
Transferencias a la Seguridad Social	-	-	-	-	-	-
Donativos	-	-	-	-	-	-
Transferencias al Exterior	-	-	-	-	-	-
<b>Bienes Muebles, Inmuebles e Intangibles</b>	<b>15,500.0</b>	<b>-</b>	<b>10,749.0</b>	<b>448.7</b>	<b>448.7</b>	<b>4,302.3</b>
Mobiliario y Equipo de Administración	7,500.0	-	3,699.0	370.3	370.3	3,430.7
Mobiliario y Equipo Educativo y Recreativo	-	550.0	550.0	78.4	78.4	471.6
Equipo e Instrumental Médico y de Laboratorio	-	-	-	-	-	-
Vehículos y Equipo de Transporte	-	-	-	-	-	-
Equipo de Defensa y Seguridad	-	-	-	-	-	-
Maquinaria, Otros Equipos y Herramientas	8,000.0	-	400.0	-	-	400.0
Activos Biológicos	-	-	-	-	-	-
Bienes Inmuebles	-	-	-	-	-	-
Activos Intangibles	-	-	-	-	-	-
<b>Inversión Pública</b>	<b>71,989.8</b>	<b>-</b>	<b>71,989.8</b>	<b>66,044.7</b>	<b>46,136.0</b>	<b>5,945.1</b>
Obra Pública en Bienes de Dominio Público	71,989.8	-	71,989.8	66,044.7	46,136.0	5,945.1
Obra Pública en Bienes Propios	-	-	-	-	-	-
Proyectos Productivos y Acciones de Fomento	-	-	-	-	-	-
<b>Inversiones Financieras y Otras Provisiones</b>	<b>-</b>	<b>-</b>	<b>-</b>	<b>-</b>	<b>-</b>	<b>-</b>
Inversiones Para el Fomento de Actividades Productivas	-	-	-	-	-	-
Acciones y Participaciones de Capital	-	-	-	-	-	-
Compra de Títulos y Valores	-	-	-	-	-	-
Concesión de Préstamos	-	-	-	-	-	-
Inversiones en Fideicomisos, Mandatos y Otros Análogos	-	-	-	-	-	-
Otras Inversiones Financieras	-	-	-	-	-	-
Provisiones para Contingencias y Otras Erogaciones Especiales	-	-	-	-	-	-
<b>Participaciones y Aportaciones</b>	<b>-</b>	<b>-</b>	<b>-</b>	<b>-</b>	<b>-</b>	<b>-</b>
Participaciones	-	-	-	-	-	-
Aportaciones	-	-	-	-	-	-
Convenios	-	-	-	-	-	-
<b>Deuda Pública</b>	<b>839,782.3</b>	<b>244,736.4</b>	<b>1,084,518.7</b>	<b>1,084,379.1</b>	<b>1,084,379.1</b>	<b>139.6</b>
Amortización de la Deuda Pública	359,841.0	269,547.4	629,388.4	629,386.4	629,386.4	2.0
Intereses de la Deuda Pública	479,941.3	-	444,584.3	444,584.3	444,584.3	-
Comisiones de la Deuda Pública	-	-	-	-	-	-
Gastos de la Deuda Pública	-	-	-	-	-	-
Costo por Coberturas	-	-	-	-	-	-
Apoyos Financieros	-	-	-	-	-	-
Adeudos de Ejercicios Fiscales Anteriores (Adefas)	-	10,546.0	10,546.0	10,408.4	10,408.4	137.6
<b>Total del Gasto</b>	<b>2,435,402.1</b>	<b>985,813.8</b>	<b>3,421,215.9</b>	<b>3,133,468.4</b>	<b>3,112,334.4</b>	<b>287,747.5</b>

CUENTA PÚBLICA DEL GOBIERNO, ORGANISMOS AUXILIARES Y AUTÓNOMOS DEL ESTADO DE MÉXICO 2021

**Instituto de la Función Registral del Estado de México**  
**Estado Analítico del Ejercicio del Presupuesto de Egresos**  
**Clasificación Económica (por Tipo de Gasto)**  
**Del 1 de Enero al 31 de Diciembre de 2021**  
**(Miles de Pesos)**

Concepto	Egresos					Subejercicio
	Aprobado	Ampliaciones/ (Reducciones)	Modificado	Devengado	Pagado	
	1	2	3 = (1 + 2)	4	5	
Gasto Corriente	1,508,130.0	751,826.4	2,259,956.4	1,982,595.9	1,981,370.6	277,360.5
Gasto de Capital	87,489.8	10,749.0	76,740.8	66,493.4	46,584.7	10,247.4
Amortización de la Deuda y Disminución de Pasivos	839,782.3	244,736.4	1,084,518.7	1,084,379.1	1,084,379.1	139.6
Pensiones y Jubilaciones						
Participaciones						
<b>Total del Gasto</b>	<b>2,435,402.1</b>	<b>985,813.8</b>	<b>3,421,215.9</b>	<b>3,133,468.4</b>	<b>3,112,334.4</b>	<b>287,747.5</b>

**Instituto de la Función Registral del Estado de México**  
**Estado Analítico del Ejercicio del Presupuesto de Egresos**  
**Clasificación Administrativa**  
**Del 1 de Enero al 31 de Diciembre de 2021**  
**(Miles de Pesos)**

Concepto	Egresos					Subejercicio
	Aprobado	Ampliaciones/ (Reducciones)	Modificado	Devengado	Pagado	
	1	2	3 = (1 + 2)	4	5	
Entidades Paraestatales y Fideicomisos No Empresariales y No Financieros	2,435,402.1	985,813.8	3,421,215.9	3,133,468.4	3,112,334.4	287,747.5
Instituciones Publicas de Seguridad Social	-	-	-	-	-	-
Entidades Paraestatales Empresariales No Financieras con Participacion Estatal Mayoritaria	-	-	-	-	-	-
Entidades Paraestatales Empresariales Financieras Monetarias con Participacion Estatal Mayoritaria	-	-	-	-	-	-
Entidades Paraestatales Empresariales Financieras No Monetarias con Participacion Estatal Mayoritaria	-	-	-	-	-	-
Fideicomisos Financieros Publicos con Participacion Estatal Mayoritaria	-	-	-	-	-	-
<b>Total del Gasto</b>	<b>2,435,402.1</b>	<b>985,813.8</b>	<b>3,421,215.9</b>	<b>3,133,468.4</b>	<b>3,112,334.4</b>	<b>287,747.5</b>

**Instituto de la Función Registral del Estado de México**  
**Estado Analítico del Ejercicio del Presupuesto de Egresos**  
**Clasificación Administrativa**  
**Del 1 de Enero al 31 de Diciembre de 2021**  
**(Miles de Pesos)**

Concepto	Egresos					Subejercicio
	Aprobado	Ampliaciones/ (Reducciones)	Modificado	Devengado	Pagado	
	1	2	3 = (1 + 2)	4	5	
222C0100000 Instituto de la Función Registral del Estado de México	2,435,402.1	985,813.8	3,421,215.9	3,133,468.4	3,112,334.4	287,747.5
			-			-
			-			-
			-			-
<b>Total del Gasto</b>	<b>2,435,402.1</b>	<b>985,813.8</b>	<b>3,421,215.9</b>	<b>3,133,468.4</b>	<b>3,112,334.4</b>	<b>287,747.5</b>

**Instituto de la Función Registral del Estado de México**  
**Estado Analítico del Ejercicio del Presupuesto de Egresos**  
**Clasificación Administrativa**  
**Del 1 de Enero al 31 de Diciembre de 2021**  
**(Miles de Pesos)**

Concepto	Egresos					Subejercicio 6 = ( 3 - 4 )
	Aprobado	Ampliaciones/ (Reducciones)	Modificado	Devengado	Pagado	
	1	2	3 = ( 1 + 2 )	4	5	
Poder Ejecutivo	2,435,402.1	985,813.8	3,421,215.9	3,133,468.4	3,112,334.4	287,747.5
Poder Legislativo			-			-
Poder Judicial			-			-
Organos Autonomos			-			-
<b>Total del Gasto</b>	<b>2,435,402.1</b>	<b>985,813.8</b>	<b>3,421,215.9</b>	<b>3,133,468.4</b>	<b>3,112,334.4</b>	<b>287,747.5</b>

**Instituto de la Función Registral del Estado de México**  
**Estado Analítico del Ejercicio del Presupuesto de Egresos**  
**Clasificación Funcional (Finalidad y Función)**  
**Del 1 de Enero al 31 de Diciembre de 2021**  
**(Miles de Pesos)**

Concepto	Egresos					Subejercicio 6 = ( 3 - 4 )
	Aprobado	Ampliaciones/ (Reducciones)	Modificado	Devengado	Pagado	
	1	2	3 = ( 1 + 2 )	4	5	
<b>Gobierno</b>	<b>1,595,619.8</b>	<b>741,077.4</b>	<b>2,336,697.2</b>	<b>2,049,089.3</b>	<b>2,027,955.3</b>	<b>287,607.9</b>
Legislación			-			-
Justicia			-			-
Coordinación de la Política de Gobierno	3,451.2	102.8	3,554.0	2,899.1	2,892.0	654.9
Relaciones Exteriores			-			-
Asuntos Financieros y Hacendarios			-			-
Seguridad Nacional			-			-
Asuntos de Orden Público y de Seguridad Interior			-			-
Otros Servicios Generales	1,592,168.6	740,974.6	2,333,143.2	2,046,190.2	2,025,063.3	286,953.0
<b>Desarrollo Social</b>	<b>-</b>	<b>-</b>	<b>-</b>	<b>-</b>	<b>-</b>	<b>-</b>
Protección Ambiental			-			-
Vivienda y Servicios a la Comunidad			-			-
Salud			-			-
Recreación, Cultura y Otras Manifestaciones Sociales			-			-
Educación			-			-
Protección Social			-			-
Otros Asuntos Sociales			-			-
<b>Desarrollo Económico</b>	<b>-</b>	<b>-</b>	<b>-</b>	<b>-</b>	<b>-</b>	<b>-</b>
Asuntos Económicos, Comerciales y Laborales en General			-			-
Agropecuaria, Silvicultura, Pesca y Caza			-			-
Combustibles y Energía			-			-
Minería, Manufacturas y Construcción			-			-
Transporte			-			-
Comunicaciones			-			-
Turismo			-			-
Ciencia, Tecnología e Innovación			-			-
Otras Industrias y Otros Asuntos Económicos			-			-
<b>Otras no Clasificadas en Funciones Anteriores</b>	<b>839,782.3</b>	<b>244,736.4</b>	<b>1,084,518.7</b>	<b>1,084,379.1</b>	<b>1,084,379.1</b>	<b>139.6</b>
Transacciones de la Deuda Pública / Costo Financiero de la Deuda	839,782.3	234,190.4	1,073,972.7	1,073,970.7	1,073,970.7	2.0
Transferencias, Participaciones y Aportaciones entre Diferentes Niveles y Órdenes de Gobierno			-			-
Saneamiento del Sistema Financiero			-			-
Adeudos de Ejercicios Fiscales Anteriores	-	10,546.0	10,546.0	10,408.4	10,408.4	137.6
<b>Total del Gasto</b>	<b>2,435,402.1</b>	<b>985,813.8</b>	<b>3,421,215.9</b>	<b>3,133,468.4</b>	<b>3,112,334.4</b>	<b>287,747.5</b>

**Instituto de la Función Registral del Estado de México**  
**Endeudamiento Neto**  
**Del 1 de enero al 31 de diciembre del 2021**  
**(Miles de Pesos)**

Identificación de Crédito o Instrumento	Contratación/Colocación	Amortización	Endeudamiento Neto	
	A	B	C = A - B	
<b>Creditos Bancarios</b>				
				-
				-
				-
				-
				-
				-
				-
<b>Total Créditos Bancarios</b>	-	-		-
<b>Otros Instrumentos de Deuda</b>				
Amortización de los Certificados Bursátiles Fiduciari		168,530.4	-	168,530.4
				-
				-
				-
				-
				-
				-
<b>Total Otros Instrumentos de Deuda</b>	-	168,530.4	-	168,530.4
<b>TOTAL</b>	-	168,530.4	-	168,530.4

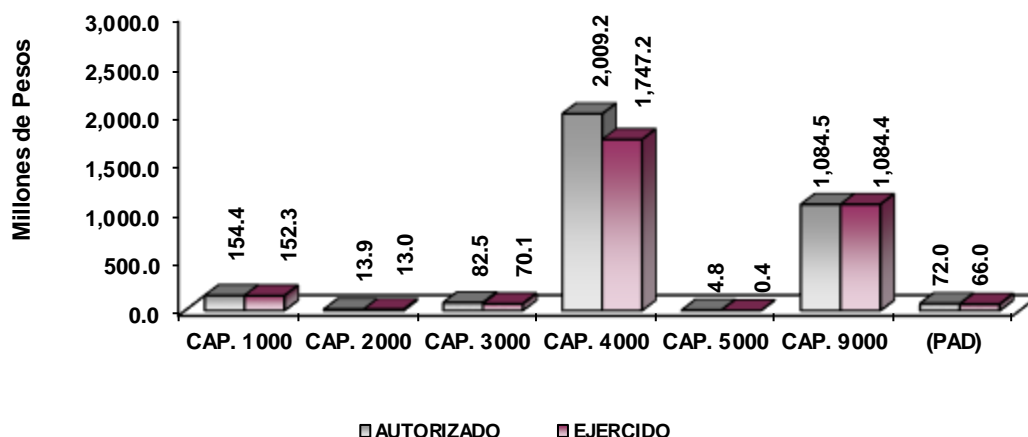
**Instituto de la Función Registral del Estado de México**  
**Intereses de la Deuda**  
**Del 1 de Enero al 31 de Diciembre de 2021**  
**(Miles de Pesos)**

Identificación de Crédito o Instrumento	Devengado	Pagado
<b>Créditos Bancarios</b>		
<b>Total de intereses de Créditos Bancarios</b>	-	-
<b>Otros Instrumentos de Deuda</b>		
<b>Certificados Bursátiles Fiduciarios "A", "B" y "C"</b>	444,584.3	444,584.3
<b>Total de intereses de Otros Instrumentos de Deuda</b>	444,584.3	444,584.3
<b>TOTAL</b>	444,584.3	444,584.3



IFREM

Instituto de la Función Registral del Estado de México								
EGRESOS POR CAPÍTULO								
(Miles de Pesos)								
EGRESOS	AUTORIZADO	ASIGNADO	PRESUPUESTO 2021		TOTAL AUTORIZADO	EJERCIDO	VARIACIÓN	
			ASIGNACIONES Y/O AMPLIACIONES	REDUCCIONES Y/O DISMINUCIONES			IMPORTE	%
Servicios Personales	146,696.1	146,696.1	23,230.0	15,555.1	154,371.0	152,268.4	2,102.6	1.4
Materiales y Suministros	13,882.3	13,882.3	4,447.3	4,447.3	13,882.3	13,003.0	879.3	6.3
Servicios Generales	82,396.1	82,396.1	13,925.9	13,867.8	82,454.2	70,136.3	12,317.9	14.9
Transferencias, Asignaciones, Subsidios y Otras Ayudas	1,265,155.5	1,265,155.5	1,387,735.8	643,642.4	2,009,248.9	1,747,188.2	262,060.7	13.0
Bienes Muebles, Inmuebles e Intangibles	15,500.0	15,500.0	113,005.3	123,754.3	4,751.0	448.7	4,302.3	90.6
Deuda Pública	839,782.3	839,782.3	445,429.5	200,693.1	1,084,518.7	1,084,379.1	139.6	.0
<b>S U B T O T A L</b>	<b>2,363,412.3</b>	<b>2,363,412.3</b>	<b>1,987,773.8</b>	<b>1,001,960.0</b>	<b>3,349,226.1</b>	<b>3,067,423.7</b>	<b>281,802.4</b>	<b>8.4</b>
Programa de Acciones para el Desarrollo (PAD)	71,989.8	71,989.8			71,989.8	66,044.7	5,945.1	8.3
<b>T O T A L</b>	<b>2,435,402.1</b>	<b>2,435,402.1</b>	<b>1,987,773.8</b>	<b>1,001,960.0</b>	<b>3,421,215.9</b>	<b>3,133,468.4</b>	<b>287,747.5</b>	<b>8.4</b>



## NOTAS AL PRESUPUESTO DE EGRESOS

### EGRESOS

Se tuvo un presupuesto inicial de 2 mil 435 millones 402.1 miles de pesos, presentando ampliaciones y traspasos netos de más por 985 millones 813.8 miles de pesos, con lo que se determinó un presupuesto modificado de 3 mil 421 millones 215.9 miles de pesos, de los cuales se ejerció 3 mil 133 millones 468.4 miles de pesos, con una variación de menos por 287 millones 747.5 miles de pesos, equivalente al 8.4 por ciento en relación con el total autorizado.

### SERVICIOS PERSONALES

El presupuesto autorizado inicial de este capítulo fue de 146 millones 696.1 miles de pesos, presentando ampliaciones y traspasos netos de más por 7 millones 674.9 miles de pesos, con lo que se determinó un presupuesto modificado de 154 millones 371 mil pesos. El importe ejercido fue de 152 millones 268.4 miles

de pesos, obteniendo un subejercicio de 2 millones 102.6 miles de pesos, lo que representó el 1.4 por ciento respecto al monto autorizado.

La variación obedece a las Medidas de Austeridad y Contención al Gasto Público del Poder Ejecutivo del Gobierno del Estado de México para el Ejercicio Fiscal 2021, publicadas en el Periódico Oficial del Gobierno del Estado Libre y Soberano de México “Gaceta del Gobierno” de fecha 14 de mayo de 2021, vigente.

## **MATERIALES Y SUMINISTROS**

Se tuvo un autorizado inicial de 13 millones 882.3 miles de pesos, sin adecuaciones presupuestales que modifiquen el presupuesto anual autorizado. El importe ejercido fue de 13 millones 3 mil pesos, lo obteniendo un subejercicio de 879.3 miles de pesos, lo que representó el 6.3 por ciento respecto al monto autorizado.

La variación obedece a las Medidas de Austeridad y Contención al Gasto Público del Poder Ejecutivo del Gobierno del Estado de México para el Ejercicio Fiscal 2021, publicadas en el Periódico Oficial del Gobierno del Estado Libre y Soberano de México “Gaceta del Gobierno” de fecha 14 de mayo de 2021, vigente.

## **SERVICIOS GENERALES**

El presupuesto autorizado inicial de este capítulo fue de 82 millones 396.1 miles de pesos, presentando ampliaciones y traspasos netos de más por un importe de 58.1 miles de pesos, lo cual modifica el presupuesto en un total de 82 millones 454.2 miles de pesos, de los cuales se ejercieron 70 millones 136.3 miles de pesos, obteniendo un subejercicio de 12 millones 317.9 miles de pesos, lo que representó el 14.9 por ciento respecto al monto autorizado.

La variación obedece a las Medidas de Austeridad y Contención al Gasto Público del Poder Ejecutivo del Gobierno del Estado de México para el Ejercicio Fiscal 2021, publicadas en el Periódico Oficial del Gobierno del Estado Libre y Soberano de México “Gaceta del Gobierno” de fecha 14 de mayo de 2021, vigente.

## **TRANSFERENCIAS, ASIGNACIONES, SUBSIDIOS Y OTRAS AYUDAS**

Se tuvo un presupuesto autorizado inicial de un mil 265 millones 155.5 miles de pesos, presentando ampliaciones y traspasos netos de más por un importe de 744 millones 93.4 miles de pesos, obteniendo un presupuesto modificado de 2 mil 9 millones 248.9 miles de pesos, de los cuales se ejercieron un mil 747 millones 188.2 miles de pesos, obteniendo un subejercicio de 262 millones 60.7 miles de pesos, lo que representó el 13 por ciento respecto al monto autorizado.

## **BIENES MUEBLES, INMUEBLES E INTANGIBLES**

Se tuvo un presupuesto autorizado inicial de 15 millones 500 mil pesos, con ampliaciones y traspasos netos de menos por 10 millones 749 mil pesos, obteniendo un presupuesto modificado de 4 millones 751 mil pesos. El importe ejercido fue de 448.7 miles de pesos, obteniendo un subejercicio de 4 millones 302.3 miles de pesos, lo que representó el 90.6 por ciento respecto al monto autorizado.

La variación obedece a que los dictámenes de procedencia para llevar a cabo la substanciación de los procedimientos adquisitivos no fueron emitidos oportunamente.

## **DEUDA PÚBLICA**

El presupuesto autorizado inicial de este capítulo fue de 839 millones 782.3 miles de pesos, con ampliaciones y traspasos netos de más por 244 millones 736.4 miles de pesos, obteniendo un presupuesto modificado de un mil 84 millones 518.7 miles de pesos. El importe ejercido fue de un mil 84 millones 379.1 miles de pesos, obteniendo un subejercicio de 139.6 miles de pesos.

Es importante aclarar que el subejercicio obedece a la determinación estimada con base al Índice de Unidades de Inversión proyectado a la fecha del pago de las obligaciones contractuales del Fideicomiso irrevocable F/1426, con relación al Índice de las Unidades de Inversión reales, para su pago correspondiente, así como, el remanente de los adeudos de ejercicios fiscales anteriores del periodo que nos ocupa, lo cual genera la diferencia referida en el párrafo citado con antelación.

#### **INVERSIÓN PÚBLICA “PROGRAMA DE ACCIONES PARA EL DESARROLLO (PAD)”**

Se autorizaron 71 millones 989.8 miles de pesos, de los cuales se ejercieron 66 millones 44.7 miles de pesos, quedando un subejercicio de 5 millones 945.1 miles de pesos para su refrendo en el ejercicio fiscal inmediato posterior. Los recursos se destinaron a la contratación de personal bajo la modalidad de tiempo determinado, requerido para continuar con el programa de Regularización de Tenencia de la Tierra en el Estado de México y a la “Construcción y Equipamiento de la segunda etapa del Archivo General de Notarías” de este Instituto.

CUENTA PÚBLICA DEL GOBIERNO, ORGANISMOS AUXILIARES Y AUTÓNOMOS DEL ESTADO DE MÉXICO 2021

INFORMACIÓN PRESUPUESTAL

Instituto de la Función Registral del Estado de México  
EGRESOS POR OBJETO DEL GASTO  
(Miles de Pesos)

CAPÍTULO Y OBJETO DEL GASTO	PRESUPUESTO 2021				TOTAL AUTORIZADO	EJERCIDO	VARIACIÓN
	AUTORIZADO	ASIGNADO	ASIGNACIONES Y/O AMPLIACIONES	REDUCCIONES Y/O DISMINUCIONES			
<b>SERVICIOS PERSONALES</b>	<b>146,696.1</b>	<b>146,696.1</b>	<b>23,230.0</b>	<b>15,555.1</b>	<b>154,371.0</b>	<b>152,268.4</b>	<b>2,102.6</b>
Sueldo Base	60,847.6	60,847.6	3,220.4	8,278.5	55,789.5	54,835.2	954.3
Sueldos y Salarios Compactados al Personal Eventual			2,244.0	307.8	1,936.2	1,936.2	
Prima por Años de Servicio	1,499.2	1,499.2	48.1	62.4	1,484.9	1,481.3	3.6
Prima de Antigüedad			1,346.9		1,346.9	1,346.9	
Prima Adicional por Permanencia en el Servicio	265.4	265.4	11.6	92.1	184.9	181.3	3.6
Prima Vacacional	4,012.2	4,012.2	1,064.8	1,325.9	3,751.1	3,726.0	25.1
Aguinaldo	9,633.0	9,633.0	46.5	570.7	9,108.8	9,038.2	70.6
Vacaciones no Disfrutadas por Finiquito			57.7		57.7	57.7	
Compensación por Retabulación	8,113.7	8,113.7	788.8	274.7	8,627.8	8,605.3	22.5
Gratificación	21,817.3	21,817.3	1,083.8	1,812.0	21,089.1	20,682.1	407.0
Gratificación por Convenio	5,815.1	5,815.1	246.9	681.8	5,380.2	5,201.2	179.0
Gratificación por Productividad	992.4	992.4	5.7	134.2	863.9	861.4	2.5
Estudios Superiores	529.3	529.3	187.8	13.0	704.1	697.4	6.7
Aportaciones de Servicio de Salud	7,500.8	7,500.8	1,166.2	152.9	8,514.1	8,457.1	57.0
Aportaciones al Sistema Solidario de Reparto	5,665.1	5,665.1	746.5	103.8	6,307.8	6,275.1	32.7
Aportaciones del Sistema de Capitalización Individual	1,192.7	1,192.7	138.6	22.1	1,309.2	1,291.0	18.2
Aportaciones para Financiar los Gastos Generales de Administración del ISSEMYM	725.6	725.6	54.7	26.1	754.2	740.0	14.2
Aportaciones para Riesgo de Trabajo	955.7	955.7	204.2	17.4	1,142.5	1,139.3	3.2
Seguros y Fianzas	269.3	269.3	177.5	151.1	295.7	295.7	.0
Cuotas para Fondo de Retiro	983.8	983.8	32.6	14.4	1,002.0	994.4	7.6
Seguro de Separación Individualizado	2,232.9	2,232.9	11.5	182.1	2,062.3	1,976.7	85.6
Liquidaciones por Indemnizaciones por Sueldos y Salarios Caidos			90.0		90.0	90.0	
Prima por Jubilación			701.5		701.5	701.5	
Becas para Hijos de Trabajadores Sindicalizados	438.5	438.5	113.6	25.2	526.9	526.9	
Días Cívicos y Económicos	960.2	960.2	40.7	6.5	994.4	994.4	.0
Día del Maestro y del Servidor Público	2,145.0	2,145.0	2.3	171.3	1,976.0	1,976.0	.0
Otros Gastos Derivados de Convenio	2,680.6	2,680.6	1,664.0	837.9	3,506.7	3,328.5	178.2
Elaboración de Tesis			10.3		10.3	10.3	
Seguro de Vida			536.0		536.0	536.0	
Viáticos	535.1	535.1	5,269.7		5,804.8	5,804.8	
Despensa	4,153.3	4,153.3	247.6	111.4	4,289.5	4,263.4	26.1
Reconocimiento a Servidores Públicos	7.0	7.0	119.3		126.3	126.3	
Estímulos por Puntualidad y Asistencia	2,725.3	2,725.3	508.8	179.8	3,054.3	3,049.4	4.9
Recompensas			1,041.4		1,041.4	1,041.4	
<b>MATERIALES Y SUMINISTROS</b>	<b>13,882.3</b>	<b>13,882.3</b>	<b>4,447.3</b>	<b>4,447.3</b>	<b>13,882.3</b>	<b>13,003.0</b>	<b>879.3</b>
Materiales y Útiles de Oficina	3,023.1	3,023.1	350.0	1,069.8	2,303.3	2,206.4	96.9
Enseres de Oficina	396.0	396.0		383.4	12.6	.7	11.9
Materiales y Útiles para el Procesamiento en Equipos y Bienes Informáticos	4,500.0	4,500.0	381.5	533.5	4,348.0	3,943.4	404.6
Material y Enseres de Limpieza	500.0	500.0	945.5		1,445.5	1,443.9	1.6
Material para Identificación y Registro			36.0	1.9	34.1	34.1	
Productos Minerales no Metálicos			19.7		19.7	18.9	.8
Cemento y Productos de Concreto			18.7		18.7	18.2	.5
Cal, Yeso y Productos de Yeso			14.3		14.3	13.2	1.1
Madera y Productos de Madera			8.5		8.5	8.2	.3
Vidrio y Productos de Vidrio			16.7		16.7	12.6	4.1
Material Eléctrico y Electrónico	350.0	350.0	43.5	95.8	297.7	270.8	26.9
Artículos Metálicos para la Construcción	90.0	90.0	9.3	54.8	44.5	44.2	.3
Materiales Complementarios			20.0		20.0	19.9	.1
Material de señalización	60.0	60.0	420.0	73.0	407.0	407.0	
Árboles y Plantas de Ornato			5.0	5.0			
Materiales de Construcción	200.0	200.0	72.2	76.9	195.3	173.7	21.6
Estructuras y Manufacturas para todo Tipo de Construcción			105.1		105.1	101.9	3.2
Medicinas y Productos Farmacéuticos	10.0	10.0		5.4	4.6	1.6	3.0
Materiales Accesorios y Suministros Médicos	100.0	100.0		87.0	13.0	6.0	7.0
Fibras Sintéticas Hules Plásticos y Derivados			6.0		6.0	6.0	
Otros Productos Químicos			1.0		1.0	.9	.1
Combustibles Lubricantes y Aditivos	1,443.2	1,443.2		495.9	947.3	840.3	107.0
Vestuario y Uniformes	1,500.0	1,500.0		1,258.2	241.8	241.8	.0
Prendas de Seguridad y Protección de Personal			1,610.5	15.1	1,595.4	1,559.9	35.5
Artículos Deportivos	580.0	580.0		4.8	575.2	575.2	
Refacciones Accesorios y Herramientas	75.0	75.0	106.0		181.0	111.7	69.3
Refacciones y Accesorios Menores de Edificios	60.0	60.0	2.8		62.8	24.2	38.6
Refacciones y Accesorios Menores de Mobiliario y Equipo de Administración Educació			3.8	.6	3.2	3.2	.0
Refacciones y Accesorios para Equipo de Cómputo	700.0	700.0	19.6	174.8	544.8	542.1	2.7
Refacciones y Accesorios Menores para Equipo de Transporte	120.0	120.0	1.6	72.6	49.0	49.0	
Artículos para la Extinción de Incendios	125.0	125.0		38.8	86.2	72.2	14.0
Refacciones y Accesorios Menores de Maquinaria y Otros Equipos			1.2		1.2	1.2	
Otros Enseres	50.0	50.0	228.8		278.8	250.6	28.2

IFREM

CAPÍTULO Y OBJETO DEL GASTO	PRESUPUESTO 2021						EJERCIDO	VARIACIÓN
	AUTORIZADO	ASIGNADO	ASIGNACIONES Y/O AMPLIACIONES	REDUCCIONES Y/O DISMINUCIONES	TOTAL AUTORIZADO			
<b>SERVICIOS GENERALES</b>	<b>82,396.1</b>	<b>82,396.1</b>	<b>13,925.9</b>	<b>13,867.8</b>	<b>82,454.2</b>	<b>70,136.3</b>	<b>12,317.9</b>	
Servicio de Energía Eléctrica	3,511.1	3,511.1		900.0	2,611.1	2,433.0	178.1	
Servicio de Agua	546.0	546.0		100.0	446.0	331.6	114.4	
Servicio de Telefonía Convencional	780.0	780.0	7.2	275.8	511.4	429.2	82.2	
Servicios de Conducción de Señales Analógicas y Digitales	8,736.0	8,736.0			8,736.0	7,466.0	1,270.0	
Servicios de Acceso a Internet	3,293.8	3,293.8		2,343.8	950.0	881.6	68.4	
Servicio Postal y Telegráfico	110.0	110.0	6.0	70.0	46.0	45.8	.2	
Servicios de Información Mediante Telecomunicaciones Especializadas			214.5		214.5	192.2	22.3	
Arendamiento de Edificios y Locales	3,720.0	3,720.0		511.9	3,208.1	3,093.2	114.9	
Arendamiento de Maquinaria y Equipo			30.0		30.0	28.7	1.3	
Arendamiento de Activos Intangibles	14,362.5	14,362.5	449.1	214.5	14,597.1	13,542.4	1,054.7	
Asesorías Asociadas a Convenios o Acuerdos	3,175.6	3,175.6	3,508.2	3,500.0	3,183.8	327.2	2,856.6	
Servicios Estadísticos y Geográficos			300.0		300.0		300.0	
Servicios informáticos	200.0	200.0	151.0	200.0	151.0	150.8	.2	
Capacitación	2,700.0	2,700.0		2,692.0	8.0	7.2	.8	
Servicios de Apoyo Administrativo y Fotocopiado	2,020.8	2,020.8		642.7	1,378.1	1,109.6	268.5	
Impresiones de Documentos Oficiales para la Prestación de Servicios Públicos					99.7			
Identificación Formatos Administrativos	590.0	590.0	1.8	492.1		99.3	.4	
Servicios de Impresión de Documentos Oficiales	230.0	230.0	51.5		281.5	133.9	147.6	
Servicios de Vigilancia	10,374.0	10,374.0	17.0	571.6	9,819.4	9,380.5	438.9	
Servicios Bancarios y Financieros	218.6	218.6		77.0	141.6	135.9	5.7	
Gastos Inherentes a la Recaudación	8,400.0	8,400.0	743.1	194.1	8,949.0	8,949.0		
Seguros y Fianzas	1,400.0	1,400.0			1,400.0	882.2	517.8	
Fletes y Maniobras	100.0	100.0			100.0	100.0		
Reparación y Mantenimiento de Inmuebles	322.6	322.6			322.6	179.3	143.3	
Adaptación de Locales Almacenes Bodegas y Edificios			26.0		26.0	25.6	.4	
Reparación, Mantenimiento e Instalación de Mobiliario y Equipo de Oficina	415.3	415.3	4,000.0	298.4	4,116.9	3,980.0	136.9	
Reparación, Instalación y Mantenimiento de Bienes Informáticos, Microfilmación y Tecnologías de la Información	5,012.0	5,012.0	1,788.0	215.0	6,585.0			
Reparación y Mantenimiento para Equipo y Redes de Tele y Radio Transmisión			14.0		14.0		14.0	
Reparación y Mantenimiento de Vehículos Terrestres Aéreos y Lacustres	934.8	934.8		308.1	626.7	403.1	223.6	
Reparación, Instalación y Mantenimiento de Maquinaria, Equipo Industrial y Diverso	1,088.0	1,088.0	618.9		1,706.9	1,586.7	120.2	
Servicios de Lavandería, Limpieza e Higiene	4,472.4	4,472.4	1,939.8		6,412.2	6,264.6	147.6	
Servicios de Fumigación	360.0	360.0			360.0	344.6	15.4	
Publicaciones Oficiales y de Información en General para Difusión	104.5	104.5			104.5		104.5	
Transportación Aérea	70.0	70.0		31.9	38.1	16.8	21.3	
Gastos de Traslado por Vía Terrestre			1.8		1.8	1.8		
Gastos de Alimentación en Territorio Nacional	60.0	60.0		23.0	37.0	3.1	33.9	
Gastos de Hospedaje en Territorio Nacional	75.7	75.7			75.7	2.0	73.7	
Gastos de Alimentación en el Extranjero	33.0	33.0			33.0		33.0	
Gastos de Hospedaje en el Extranjero	50.0	50.0			50.0		50.0	
Otros Servicios de Traslado y Hospedaje	480.0	480.0		205.9	274.1	141.3	132.8	
Otros Impuestos y Derechos	214.0	214.0			214.0	121.1	92.9	
Impuesto Sobre Erogaciones por Remuneraciones al Trabajo Personal	4,110.4	4,110.4	58.0		4,168.4	4,012.5	155.9	
Gastos de Servicios Menores	125.0	125.0			125.0	75.4	49.6	
<b>TRANSFERENCIAS, ASIGNACIONES, SUBSIDIOS Y OTRAS AYUDAS</b>	<b>1,265,155.5</b>	<b>1,265,155.5</b>	<b>1,387,735.8</b>	<b>643,642.4</b>	<b>2,009,248.9</b>	<b>1,747,188.2</b>	<b>262,060.7</b>	
Asignaciones Presupuestarias al Poder Ejecutivo	641,180.3	641,180.3		641,086.1	94.2	94.2	.0	
Transferencias Internas Otorgadas a Fideicomisos Públicos Financieros			196,138.5		196,138.5	196,138.5		
Devolución de Ingresos Indevidos			2,556.3		2,556.3	2,556.3		
Transferencias a Fideicomisos de Instituciones Públicas Financieras	623,975.2	623,975.2	1,189,041.0	2,556.3	1,810,459.9	1,548,399.2	262,060.7	
<b>BIENES MUEBLES, INMUEBLES E INTANGIBLES</b>	<b>15,500.0</b>	<b>15,500.0</b>	<b>113,005.3</b>	<b>123,754.3</b>	<b>4,751.0</b>	<b>448.7</b>	<b>4,302.3</b>	
Muebles y Enseres	3,750.0	3,750.0	67,000.0	67,509.3	3,240.7		3,240.7	
Muebles Excepto de Oficina y Estantería			295.0	150.0	145.0	145.0		
Bienes Informáticos	3,750.0	3,750.0	150.3	3,675.0	225.3	225.3		
Otros Bienes Muebles			22,000.0	22,000.0				
Otros Equipos Eléctricos y electrónicos de Oficina			13,380.0	13,190.0	190.0		190.0	
Equipo de Foto Cine y Grabación			8,150.0	7,600.0	550.0	78.4	471.6	
Vehículos y Equipo de Transporte Terrestre			2,030.0	2,030.0				
Sistemas de Aire Acondicionado, Calefacción y de Refrigeración Industrial y Comercial	8,000.0	8,000.0		7,600.0	400.0		400.0	
<b>DEUDA PÚBLICA</b>	<b>839,782.3</b>	<b>839,782.3</b>	<b>445,429.5</b>	<b>200,693.1</b>	<b>1,084,518.7</b>	<b>1,084,379.1</b>	<b>139.6</b>	
Amortización de Capital	359,841.0	359,841.0	107,830.2	68,712.8	398,958.4	398,958.4		
Actualización de la Deuda			230,430.0		230,430.0	230,428.0	2.0	
Intereses de la Deuda	479,941.3	479,941.3	96,623.3	131,980.3	444,584.3	444,584.3		
Por el Ejercicio Inmediato Anterior			10,546.0		10,546.0	10,408.4	137.6	
<b>SUBTOTAL</b>	<b>2,363,412.3</b>	<b>2,363,412.3</b>	<b>1,987,773.8</b>	<b>1,001,960.0</b>	<b>3,349,226.1</b>	<b>3,067,423.7</b>	<b>281,802.4</b>	
<b>INVERSIÓN PÚBLICA</b>	<b>71,989.8</b>	<b>71,989.8</b>			<b>71,989.8</b>	<b>66,044.7</b>	<b>5,945.1</b>	
Programa de Acciones para el Desarrollo (PAD)	71,989.8	71,989.8			71,989.8	66,044.7	5,945.1	
<b>T O T A L</b>	<b>2,435,402.1</b>	<b>2,435,402.1</b>	<b>1,987,773.8</b>	<b>1,001,960.0</b>	<b>3,421,215.9</b>	<b>3,133,468.4</b>	<b>287,747.5</b>	

# INFORMACIÓN PROGRAMÁTICA

IFREM

CUENTA PÚBLICA DEL GOBIERNO, ORGANISMOS AUXILIARES Y AUTÓNOMOS DEL ESTADO DE MÉXICO 2021

Instituto de la Función Registral del Estado de México  
Gasto por Categoría Programática  
Del 1 de Enero al 31 de Diciembre de 2021  
(Miles de Pesos)

Concepto	Egresos					Subejercicio 6=(3 - 4)
	Aprobado	Ampliaciones/ (Reducciones)	Modificado	Devengado	Pagado	
	1	2	3=(1 + 2)	4	5	
<b>Programas</b>	1,595,619.8	741,077.4	2,336,697.2	2,049,089.3	2,027,955.3	287,607.9
<b>Subsidios: Sector Social y Privado o Entidades Federativas y Municipios</b>	0.0	0.0	0.0	0.0	0.0	0.0
Sujetos o Relas de Operación			0.0			0.0
Otros Subsidios			0.0			0.0
<b>Desempeño de las Funciones</b>	1,595,619.8	741,077.4	2,336,697.2	2,049,089.3	2,027,955.3	287,607.9
Prestación de Servicios Públicos	1,595,619.8	741,077.4	2,336,697.2	2,049,089.3	2,027,955.3	287,607.9
Provisión de Bienes Públicos			0.0			0.0
Planeación, seguimiento y evaluación de políticas públicas			-			-
Promoción y Fomento			-			-
Regulación y Supervisión			-			-
Funciones de las Fuerzas Armadas (Únicamente Gobierno Federal)			-			-
Específicos			-			-
Proyectos de Inversión			-			-
<b>Administrativos y de Apoyo</b>	-	-	-	-	-	-
Apoyo al Proceso presupuestario y para mejorar la eficiencia institucional			-			-
Apoyo ala función pública y al mejoramiento de la gestión			-			-
Operaciones ajenas			-			-
<b>Compromisos</b>	-	-	-	-	-	-
Obligaciones de cumplimiento de resolución jurisdiccional			-			-
Desastres naturales			-			-
<b>Obligaciones</b>	-	-	-	-	-	-
Pensiones y jubilaciones			-			-
Aportaciones a la seguridad social			-			-
Aportaciones a fondos de estabilización			-			-
Aportaciones a fondos de inversión y reestructura de pensiones			-			-
<b>Programa de Gasto Federalizado (Gobierno Federal)</b>	-	-	-	-	-	-
Gasto Federalizado			-			-
<b>Participaciones a entidades federativas y municipios</b>			-			-
<b>Costo financiero, deuda o apoyos a deudores y ahorradores de la banca</b>	839,782.3	234,190.4	1,073,972.7	1,073,970.7	1,073,970.7	2.0
<b>Adeudos de ejercicios fiscales anteriores</b>	-	10,546.0	10,546.0	10,408.4	10,408.4	137.6
<b>Total del Gasto</b>	<b>2,435,402.1</b>	<b>985,813.8</b>	<b>3,421,215.9</b>	<b>3,133,468.4</b>	<b>3,112,334.4</b>	<b>287,747.5</b>



El Plan de Desarrollo del Estado de México 2017-2023, es un instrumento prospectivo con una visión hacia 2030. En él se concentran las bases para la elaboración de los programas sectoriales, especiales y regionales que delinearán de manera más puntual y detallada los pasos para el cumplimiento de los objetivos establecidos, así como los planes específicos de inversión que permitirán realizar la proyección de los recursos financieros. Este esfuerzo colectivo plasma los retos y desafíos de la agenda gubernamental con un profundo sentido de responsabilidad y con el compromiso de lograr un desarrollo democrático.

### GOBIERNO CAPAZ Y RESPONSABLE

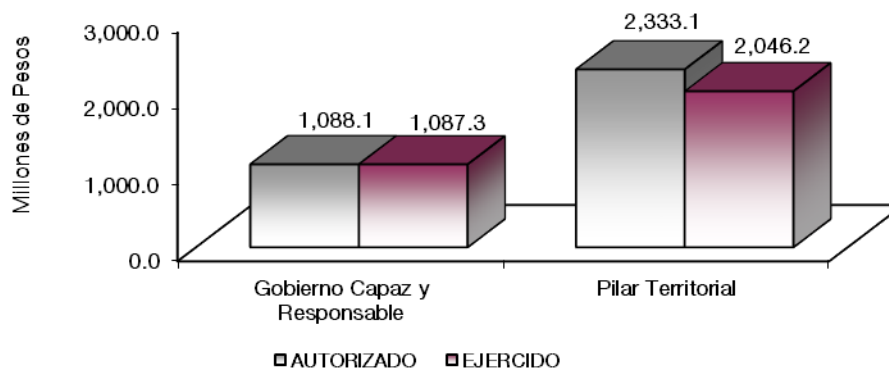
El reto de los gobiernos actuales versa sobre la eficacia en solucionar los problemas endémicos que aquejan a las sociedades modernas y uno de los mayores retos es hacerlo con apego al Estado de Derecho, ya que éste aporta las normas y los valores fundamentales que rigen la convivencia social, así como los derechos y obligaciones de los actores sociales y políticos.

### PILAR TERRITORIAL

El Gobierno Estatal se ha propuesto, como parte de su visión brindar condiciones óptimas para una ocupación ordenada del suelo y un flujo eficiente de personas y bienes. Todo ello propiciando entornos competitivos, amigables con el medio ambiente, que fomenten la cohesión social para impulsar un territorio más próspero y humano.

El Instituto tiene como prioridad garantizar la certeza y seguridad jurídica del patrimonio de los mexiquenses frente a terceros, a través de servicios registrales de calidad mediante la utilización de herramientas tecnológicas de vanguardia que facilitan el acceso a mejores servicios.

Instituto de la Función Registral del Estado de México								
EGRESOS POR PILAR Y/O EJE TRANSVERSAL								
(Miles de Pesos)								
PILAR Y/O EJE TRANSVERSAL	PRESUPUESTO 2021					VARIACIÓN		
	AUTORIZADO	ASIGNADO	ASIGNACIONES Y/O AMPLIACIONES	REDUCCIONES Y/O DISMINUCIONES	TOTAL AUTORIZADO	EJERCIDO	IMPORTE	%
Gobierno Capaz y Responsable	843,233.5	843,233.5	445,719.2	200,880.0	1,088,072.7	1,087,278.2	794.5	.1
Pilar Territorial	1,592,168.6	1,592,168.6	1,542,054.6	801,080.0	2,333,143.2	2,046,190.2	286,953.0	12.3
<b>T O T A L</b>	<b>2,435,402.1</b>	<b>2,435,402.1</b>	<b>1,987,773.8</b>	<b>1,001,960.0</b>	<b>3,421,215.9</b>	<b>3,133,468.4</b>	<b>287,747.5</b>	<b>8.4</b>

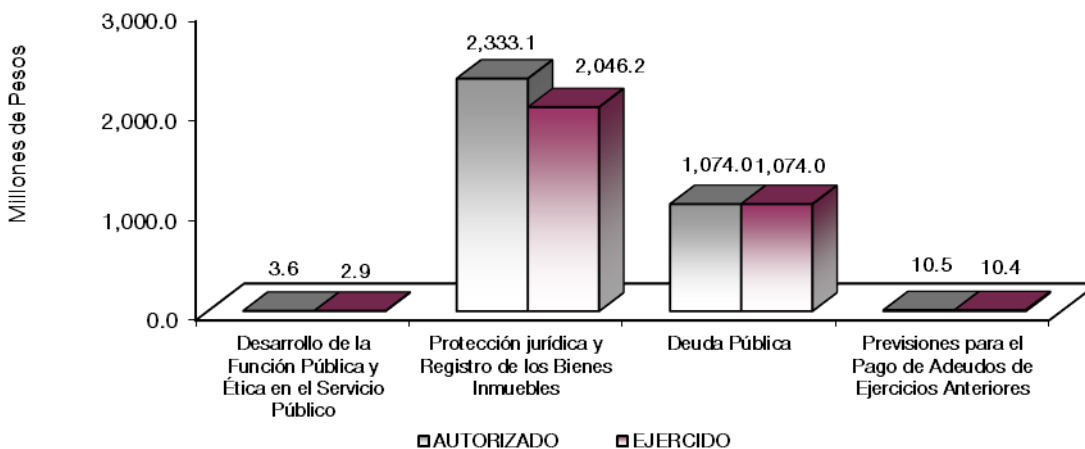


## FINALIDAD

### PROTECCIÓN JURÍDICA Y REGISTRO DE LOS BIENES INMUEBLES

Dotar de legalidad y formalidad a los actos jurídicos para que surtan efectos contra terceros, a través de trámites y servicios registrales, así como resguardar y expedir documentos derivados de la función notarial, de forma oportuna y transparente, apegados al marco jurídico e incorporando las tecnologías de la información, para garantizar la certeza jurídica a los actos de gobierno dirigidos a la regulación de la propiedad.

Instituto de la Función Registral del Estado de México								
EGRESOS POR PROGRAMA								
(Miles de Pesos)								
PROGRAMA	AUTORIZADO	ASIGNADO	PRESUPUESTO 2021		TOTAL AUTORIZADO	EJERCIDO	VARIACIÓN	
			ASIGNACIONES Y/O AMPLIACIONES	REDUCCIONES			IMPORTE	%
Desarrollo de la Función Pública y Ética en el Servicio Público	3,451.2	3,451.2	289.7	186.9	3,554.0	2,899.1	654.9	18.4
Protección jurídica y Registro de los Bienes Inmuebles	1,592,168.6	1,592,168.6	1,542,054.6	801,080.0	2,333,143.2	2,046,190.2	286,953.0	12.3
Deuda Pública	839,782.3	839,782.3	434,883.5	200,693.1	1,073,972.7	1,073,970.7	2.0	.0
Previsiones para el pago de adeudos de ejercicios anteriores			10,546.0		10,546.0	10,408.4	137.6	1.3
<b>TOTAL</b>	<b>2,435,402.1</b>	<b>2,435,402.1</b>	<b>1,987,773.8</b>	<b>1,001,960.0</b>	<b>3,421,215.9</b>	<b>3,133,468.4</b>	<b>287,747.5</b>	<b>8.4</b>



### AVANCE OPERATIVO-PROGRAMÁTICO Y PRESUPUESTAL

El manejo sustentable del territorio y sus recursos naturales sólo puede lograrse con la participación decidida de la ciudadanía, así como de los diferentes órdenes de gobierno, a través de cuatro vertientes, la que nos ocupa es de especial atención, ya que el tamaño de la población urbana del Estado de México representa un enorme reto para lograr un sistema de producción y consumo de bienes y servicios que sea sustentable.

Solo así podrá el Estado de México transitar hacia estructuras territoriales resilientes, capaces de brindar condiciones óptimas para una ocupación ordenada del suelo y un flujo eficiente de personas y bienes.

Se han llevado a cabo esfuerzos importantes para atender la problemática de las ciudades desde una visión integral y con un enfoque multisectorial. Por ello, las estrategias y líneas de acción planteadas tienen un enfoque de ciudades sostenibles y se enmarcan en los Objetivos de Desarrollo Sostenibles de la Agenda

2030, en específico al orientado a sentar las bases para un desarrollo urbano y metropolitano inclusivo, competitivo y sostenible, que fomente la prosperidad de las ciudades y su entorno.

## **GOBIERNO**

### **COORDINACIÓN DE LA POLÍTICA DE GOBIERNO**

#### **GOBIERNO CAPAZ Y RESPONSABLE**

#### **DESARROLLO DE LA FUNCIÓN PÚBLICA Y ÉTICA EN EL SERVICIO PÚBLICO**

##### **01 03 04 01 01 01 FISCALIZACIÓN, CONTROL Y EVALUACIÓN DE LA GESTIÓN PÚBLICA**

Su objetivo es optimizar la operación del sistema y acciones de control y evaluación que contribuye al manejo eficiente de los recursos públicos, a la generación de alternativas de solución para el cumplimiento de los objetivos institucionales y a la transparencia, cuidando que el ejercicio del gasto público se efectúe con apego a la normatividad establecida para tal efecto, dando cumplimiento a las disposiciones de racionalidad, austeridad y disciplina presupuestal.

En el periodo que se reporta el presupuesto modificado fue de 3 millones 554 mil pesos, ejerciéndose dos millones 899.1 miles de pesos.

#### **Realizar auditorías**

La auditoría es un proceso sistemático para obtener, analizar, verificar y evaluar de manera objetiva, las evidencias relacionadas con los informes de las actividades económicas y de la gestión del organismo, con el fin de determinar el grado de correspondencia del contenido informativo.

Se tenía programado llevar a cabo 9 auditorías, por lo que la meta se encuentra cumplida al cien por ciento, ya que se realizaron las auditorías en su totalidad en las diferentes Oficinas Registrales y en las demás Unidades Administrativas del Instituto de la Función Registral del Estado de México.

#### **Realizar evaluaciones**

La meta se encuentra cumplida en un 100 por ciento, por la realización de la evaluación programada.

#### **Realizar inspecciones**

Es el examen físico de los recursos o de los documentos, con el objeto de cerciorarse de la existencia de un activo o de una operación registrada en los Estados Financieros, registros administrativos y otros documentos derivados de la gestión de la entidad.

La meta se encuentra rebasada en un 3.9 por ciento, derivado de que se realizó 3 inspecciones de más de las programadas para el ejercicio fiscal 2021.

#### **Realizar testificaciones**

Es la verificación de actos oficiales u otros que celebran las dependencias y servidores públicos, con la finalidad de dejar constancia de dichos actos. También asistir a las entrega – recepción de oficinas que conforman el Instituto de la Función Registral del Estado de México, destino final de bienes, etc.

La meta se encuentra rebasada en un 1.7 por ciento, por la realización de testificaciones derivadas de instrucciones superiores.

#### **Participar en reuniones de Órgano de Gobierno y Colegiados**

Es la intervención en sesiones de órganos colegiados del Instituto de la Función Registral del Estado de México, que por mandato legal o de orden administrativo requieren de servidores públicos representantes de la Contraloría Interna.

Se programaron 51 reuniones para el presente ejercicio fiscal, no obstante se realizaron 60 reuniones durante el 2021, lo cual originó que la meta se rebasara en un 17.6 por ciento, es decir 9 reuniones de más en las que se acudieron derivado de los requerimientos de las Unidades Administrativas que conforman el Instituto de la Función Registral del Estado de México.

## **GOBIERNO**

### **OTROS SERVICIOS GENERALES**

#### **PILAR TERRITORIAL**

### **PROTECCIÓN JURÍDICA Y REGISTRO DE LOS BIENES INMUEBLES**

#### **01 08 01 03 01 01 REGULARIZACIÓN DE LOS BIENES INMUEBLES**

Su objetivo; es ampliar la cobertura en la seguridad jurídica que otorga el Registro Público de la Propiedad sobre los bienes inmuebles, mediante la incorporación al Sistema Registral del Estado de México los predios que se hayan regularizado por medio de los procedimientos jurídicos establecidos.

En el periodo que se reporta el presupuesto modificado fue de 43 millones 284.8 miles de pesos, ejerciéndose 43 millones 117.4 miles de pesos.

#### **Dictaminación del Expediente de Inmatriculación Administrativa**

La irregularidad en la tenencia de la tierra, trae consigo una total ausencia de seguridad jurídica en el patrimonio de personas que ejercen derechos reales sobre bienes inmuebles ubicados en el Estado de México, que no se encuentran inscritos en la Oficina Registral correspondiente del Instituto de la Función Registral del Estado de México. Esto, lo excluye de las posibilidades de desarrollo y en el peor de los casos son objeto de abusos por parte de personas que aprovechando dicha situación promueven u ofrecen supuestas regularizaciones, con las que se pretende obtener un lucro o bien la exaltación del descontento, para poder generar presiones políticas encaminadas a obtener mayores espacios, para sí y no para la sociedad en conjunto.

Es por ello, que la tarea de regularizar la tenencia de la tierra, debe y tiene que ser responsabilidad exclusiva del Gobierno del Estado de México, a través de los procedimientos administrativos y judiciales establecidos en el ordenamiento de la Entidad.

El proceso de regularización de la tenencia del suelo se ha convertido en la principal alternativa para gran parte de los mexiquenses, por lo cual el Gobierno Estatal, a través del Instituto de la Función Registral del Estado de México ha mantenido el programa permanente de Inmatriculación Administrativa, la cual garantiza certidumbre de los propietarios.

El Estado; tiene la finalidad y obligación de brindar seguridad jurídica a las personas, y de éste deriva la necesidad de establecer mecanismos, para la amplia difusión y asesoría de estos procedimientos ya que, si la población está mejor informada, tiene la posibilidad de recibir de manera efectiva los beneficios que la regularización de la tenencia de la tierra brinda a las familias mexiquenses.

Se tenía programado emitir 900 dictámenes favorables de Inmatriculación Administrativa, alcanzando 943, lo que genera un 4.8 por ciento de más en las resoluciones para el ejercicio fiscal 2021. Beneficiando a 4 mil 715.

#### **Títulos recibidos que remite el Registro Agrario Nacional**

Son las tierras amparadas por títulos del Registro Agrario Nacional (solares o parcelarios), que dejan de ser ejidales y quedan sujetas a las disposiciones del Derecho Común, realizando el pago de derechos, estos ingresan a la Oficina Registral correspondiente al lugar de ubicación del inmueble para su inscripción. La regularización de los núcleos agrarios brinda a las familias campesinas seguridad sobre su patrimonio.

Se tenía programado recibir mil 625 documentos para su inscripción, de los cuales se alcanzó inscribir un mil 993, lo cual representa el 22.6 por ciento de más; derivado de las solicitudes de los ejidatarios que remite el Registro Agrario Nacional al Departamento de Promoción de la Dirección General del Instituto de la Función Registral del Estado de México, para ser remitidos a las 19 Oficinas Registrales según corresponda el distrito para su inscripción.

### **Realizar campañas de difusión e información sobre el procedimiento de Inmatriculación Administrativa**

Para impulsar el programa de Inmatriculación Administrativa que brinda el gobierno del Estado de México, a través del Instituto de la Función Registral del Estado de México, para que los mexiquenses conozcan los requisitos del programa y tengan mayor interés en regularizar su predio, mediante trípticos, carteles y platicas personalizadas en el municipio que se lleva a cabo la campaña.

La meta se encuentra alcanzada en un 91.7 por ciento, por la realización de las campañas de difusión en los H. Ayuntamientos de Amecameca (1), Ayapango (1), Chiautla (2), Chiconcuac (1), Cuautitlán (1), Huehuetoca (1), Hueypoxtla (1), Ixtlahuaca (1), Lerma (1), Metepec (1), Nextlalpan (1), Nopaltepec (1), Polotitlán (1), Temoaya (2), Tenancingo (1), Tenango del Aire (1), Tepetlixpa (1), Tequixquiac (1), Toluca (1) y Zinacantepec (1).

### **Capacitación permanente en materia de Inmatriculación Administrativa a servidores públicos encargados de la integración de expedientes en las Oficinas Registrales**

Esta acción está encaminada a abatir el número de acuerdos de suspensión derivados de la integración de expedientes de Inmatriculación Administrativa y con ello agilizar y simplificar tiempos entre la iniciación del procedimiento y la remisión de expedientes a la Dirección General para su resolución.

La meta se encuentra alcanzada al 100 por ciento, ya que fueron impartidos los cursos de capacitación en materia de Inmatriculación Administrativa a los servidores públicos de las Oficinas Registrales de: Chalco (1), Cuautitlán (2), Ecatepec (1), El Oro (1), Ixtlahuaca (1), Jilotepec (1), Lerma (2), Naucalpan (2), Otumba (1), Sultepec (1), Temascaltepec (1), Tenancingo (2), Tenango del Aire (1), Texcoco (1), Tlalnepantla (1), Toluca (1), Valle de Bravo (2) y Zumpango (2).

## **01 08 01 03 01 02 ACTUALIZACIÓN DE SISTEMAS REGISTRALES**

El objetivo de este proyecto, es mejorar el nivel de atención a la población que solicita la inscripción y certificación de trámites registrales, a través de la modernización de los procesos administrativos, apoyándose en la nueva tecnología, a fin de que éstos sean eficaces y de calidad. El presupuesto ejercido en el ejercicio fiscal 2021 de este proyecto, fue de un mil 966 millones 283.8 miles de pesos, equivalente al 87.6 por ciento del presupuesto autorizado.

### **Innovaciones Periódicas al Sistema Registral (SIFREM)**

El Instituto de la Función Registral del Estado de México, tiene como objetivo principal dar publicidad a la situación jurídica de los bienes y derechos, así como a los actos y hechos jurídicos que conforme a la Ley deban registrarse para surtir efectos contra terceros, a fin de otorgar certeza y seguridad jurídica a los

mismos. En este tenor de ideas, el Instituto a través de las 19 Oficinas Registrales, se encuentra en constante modernización, implementando acciones enfocadas a elevar la calidad y eficiencia de los servicios registrales, así como, facilitar a los ciudadanos el acceso a servicios con el apoyo de herramientas tecnológicas de vanguardia.

Se programaron 4 innovaciones periódicas durante el ejercicio fiscal 2021, mismas que se encuentran cumplidas.

#### **Inscribir en las Oficinas Registrales, las Operaciones que Cumplan con los Requisitos del Procedimiento Registral**

Esto corresponde a la inscripción de actos o hechos jurídicos que, conforme a la ley, deben surtir efecto contra terceros. Estos actos pueden estar relacionados con la propiedad, el comercio o el crédito agrícola. Por lo general, se trata de escrituras públicas o resoluciones de autoridades judiciales o administrativas, derivado del comportamiento del tráfico inmobiliario. El trámite, se lleva a cabo en la Oficina Registral correspondiente al lugar de ubicación del inmueble para su inscripción.

De acuerdo a la meta programada, se calendarizaron inscribir 115 mil operaciones en las 19 Oficinas Registrales del Instituto de la Función Registral del Estado de México, lográndose inscribir 123 mil 650 operaciones que cumplieron con los requisitos del procedimiento registral y derivado del comportamiento del tráfico inmobiliario, beneficiando a 618 mil 250 mexiquenses.

#### **Expedir en las Oficinas Registrales los Certificados que Cumplan con los Requisitos Legales**

Consiste en la certificación de documentos que el registrador efectúa, de un determinado bien inmueble o derecho que se encuentra registrado. El trámite, se lleva a cabo en la Oficina Registral correspondiente al lugar de ubicación del inmueble.

Derivado de la meta programada, se calendarizaron expedir 220 mil certificaciones en las 19 Oficinas Registrales del Instituto de la Función Registral del Estado de México, lográndose 245 mil 248 certificados, lo cual equivale al 11.5 por ciento de más conforme a lo programado, esto en razón de que la solicitud de certificaciones es un requisito para diversos trámites inmobiliarios, dentro de los que se encuentran las compras-ventas, hipotecas, créditos, etc., por lo que la concurrencia de las certificaciones se ha reflejado como uno de los trámites más solicitados en las 19 Oficinas Registrales del Instituto de la Función Registral del Estado de México, logrando beneficiar a una población de un millón 735 mil 744 en el territorio mexiquense.

Es dable precisar que el resultado de cumplimiento en un 81.4 por ciento obedece a la situación que impera nuestro país y el mundo, frente a la pandemia generada por el virus del SARS-CoV-2 (COVID-19), el Gobierno de México ha ordenado permanecer en casa (cuarentena) a efecto de evitar contagio y propagación de mayores casos de contracción del virus, lo cual hace que los usuarios no acudan a realizar trámite alguno que se relacione con certificados, toda vez, que no es considerada una necesidad primordial para la ciudadanía.

#### **Inscribir en las Oficinas Registrales, las Operaciones que Intervengan Promotoras de Vivienda y que Cumplan con los Requisitos Legales**

Esto corresponde a las Escrituras Públicas que los Notarios ingresan en las 19 Oficinas Registrales del Instituto de la Función Registral del Estado de México, de todos los créditos que son otorgados por promotores de la vivienda.

La meta programada fue de 11 mil operaciones a inscribir, de las cuales se han logrado 11 mil 567 inscripciones que corresponden al 5.2 por ciento de más, toda vez que la institución solo participa como instancia receptora de los trámites recibidos y por la modificación de las políticas crediticias desprendidas de las Leyes respectivas, en cuanto a los requisitos para obtener un crédito inmobiliario. De lo anterior se puede

concluir que no necesariamente dichos créditos tienen que reflejarse en operaciones de compra-ventas inscribibles en la Oficina Registral correspondiente al lugar de ubicación del inmueble, ya que dicha acción depende directamente de la demanda del servicio por parte de la ciudadanía mexiquense.

### **Inscribir en las Oficinas Registrales, la Constitución de las Sociedades que Cumplan con los Requisitos Legales**

Consiste en la inscripción del contrato por el que los socios, constituyen una sociedad civil o mercantil, el cual deberá constar en escritura pública si es de naturaleza civil o mercantil, o en póliza ante corredor público si es de naturaleza mercantil, y su inscripción bastará para que surtan efectos jurídicos frente a terceros, sus estatutos de constitución, así como sus permisos y autorizaciones, son variables y regulados por la legislación civil o mercantil, según sea el caso, de acuerdo a la naturaleza de la sociedad.

De acuerdo a la meta programada se calendarizaron 875 sociedades para inscribirse, obteniendo 737 inscripciones, meta que solo alcanzó un 84.2 por ciento de su cumplimiento, en razón de que los trámites son a solicitud de la demanda del servicio por parte de los mexiquenses, por lo que se considera que el impacto generado por la emergencia sanitaria derivada del SARS-CoV-2 (COVID-19) ha afectado la economía, no permitiendo que existan registros de esta naturaleza de actos incluyendo el área de comercio.

### **Visita de verificación y supervisión de la Operación en las Oficinas Registrales**

Consiste en habilitar brigadas de apoyo con el personal del Instituto, a fin de coadyuvar con las Oficinas Registrales en la operación y análisis de documentos que ingresan en la Oficialía de Partes, para procesar la documentación, agilizando su trámite de respuesta.

De acuerdo a la meta programada se calendarizaron 19 visitas, cumpliéndose en su totalidad y llevándose a cabo en las Oficinas Registrales: Chalco (1), Cuautitlán (1), El Oro (1), Ixtlahuaca (2), Lerma (1), Naucalpan (1), Sultepec (2), Temascaltepec (2), Tenancingo (1), Tenango del Valle (1), Texcoco (1), Tlalnepantla (2), Toluca (3). Actualización de Sistemas Registrales.

### **Auditoría de Recertificación bajo la Norma ISO-9001:2015, a través del Sistema de Gestión de Calidad**

Se refiere a la auditoría de recertificación que permite vigilar, verificar y dar seguimiento a la calificación fiscal y registral; así como a los tiempos de respuesta de los trámites, mismos que deben encontrarse apegados al marco jurídico vigente, y dando cumplimiento a la Norma ISO 9001:2015.

Para el presente ejercicio fiscal se calendarizó 1 informe, mismo que se encuentra cumplido.

### **Mantenimiento y fortalecimiento de los sistemas de información que apoyan la operación de los procesos registrales**

Se refiere a las actividades de mantenimiento y/o desarrollo de nuevas funcionalidades de los Sistemas de Información, que utilizan las unidades administrativas y que apoyan la operación diaria de los servicios registrales del Instituto.

La meta programada de 9 servicios, fue cumplida en el período 2021.

### **Mantenimiento y fortalecimiento de la infraestructura tecnológica que soporta la operación de los procesos registrales**

Consiste en realizar actividades y/o proyectos que permitan mantener en condiciones óptimas de operación la infraestructura de cómputo que se utiliza para publicar los sistemas de información del Instituto a todas las oficinas registrales.



La meta se encuentra cumplida en un 100 por ciento, dado que se programaron y realizaron 4 servicios en el año 2021.

### **Servicio de mantenimiento preventivo / correctivo a la infraestructura de cómputo del IFREM**

Se refiere a las actividades de mantenimiento preventivo al equipo de cómputo que utilizan los servidores públicos de este Instituto, para el desempeño de sus labores cotidianas.

La meta programada fue cumplida por el período que se informa, donde se programaron y realizaron 80 servicios.

### **Seguimiento al Fideicomiso Irrevocable F/1426**

Se refiere al registro de los remanentes e intereses, derivados del cumplimiento de las obligaciones contractuales de los Certificados Bursátiles Fiduciarios de las Series "A" y "B", del Fideicomiso irrevocable número F/1426.

La meta programada fue cumplida por el período que se informa, con la programación de 1 informe, mismo que se realizó.

### **Equipamiento de las Áreas de Archivo de Oficinas Registrales**

La meta se dio de alta durante el ejercicio fiscal 2021 en función a la solicitud de recursos presupuestales a través de la modalidad de ampliación no líquida al presupuesto con cargo a las disponibilidades presupuestales del ejercicio fiscal inmediato anterior a efecto de llevar a cabo la adquisición de mobiliario y equipo de monitoreo para las 19 Oficinas Registrales, toda vez que con las que se cuenta actualmente se encuentran obsoletas y algunas otras en desuso por el deterioro del tiempo, situación que genera el remplazo y actualización tecnológica bajo el diseño de mantener la seguridad en las instalaciones del IFREM.

La meta programada no fue cumplida, derivado de que este Instituto no obtuvo el dictamen de procedencia para la realización de los procedimientos adquisitivos correspondientes y estar en condiciones de satisfacer dicha necesidad.

### **Revisión y Dictaminación de Estados Financieros Presupuestales y Programáticos para el Ejercicio Fiscal 2021**

La meta se dio de alta durante el ejercicio fiscal 2021 en función a la solicitud de recursos presupuestales a través de la modalidad de ampliación no líquida al presupuesto con cargo a las disponibilidades presupuestales del ejercicio fiscal inmediato anterior a efecto de llevar a cabo la celebración del contrato del servicio de auditoría externa practicada a los Estados Financieros, Presupuestales y Programáticos para el ejercicio fiscal 2021 de este Instituto, bajo el diseño de dar cumplimiento a los procesos de fiscalización, información, rendición de cuentas, así como, dar cumplimiento a las obligaciones estipuladas en los contratos de los fideicomisos 80615 y F/1426.

La meta programada no fue cumplida, derivado de que este Instituto no realizó el pago con sus recursos, toda vez que el 20 de agosto de 2021 se recibió copia de la notificación suscrita por el Representante Legal de la Promotora de Infraestructura Registral II, S.A. de C.V. SOFOM, E.R. dirigida a la Delegación Fiduciaria de Nacional Financiera, S.N.C. en la cual manifiesta "...se ha determinado la Designación como parte Coordinadora del Despacho Mazars Auditores, S. de R.L. de C.V., como Auditor Externo de Recaudación por el periodo de los años 2020 y 2021. Lo anterior conforme al segundo párrafo de la Cláusula 2.1 del contrato de fideicomiso."



Y toda vez que no serían ejercidos los recursos que fueron solicitados a través de ampliación no líquida y en aras de contribuir a la depuración del presupuesto de egresos de este Instituto al cierre del ejercicio, se realiza la cancelación de los recursos en comento y por consiguiente la meta creada para tal fin.

### **01 08 01 03 01 03 PROTOCOLOS Y DOCUMENTOS NOTARIALES**

De acuerdo a la Ley del Notariado, estipulada en los Artículos 51.- “El protocolo pertenece al Estado”. Los notarios lo tendrán en custodia, bajo su más estricta responsabilidad por cinco años contados a partir de la fecha de autorización del siguiente libro o juego de libros para seguir actuando”. Transcurrido este término, remitirán los libros respectivos al archivo, para su resguardo definitivo.

Artículo 131.- “El archivo tiene a su cargo la custodia, conservación y reproducción de los documentos contenidos en los protocolos y sus apéndices, así como la guarda de los sellos y demás documentos que en él se depositen; dependerá de la Secretaría y tendrá su sede en la Capital del Estado, pudiendo establecer Oficinas Regionales de acuerdo a las necesidades del servicio”.

En este proyecto se ejercieron 36 millones 789 mil pesos, es decir, un 79.7 por ciento del presupuesto autorizado.

#### **Publicar catálogos de las notarías más antiguas del Estado de México**

Es la compilación de los documentos históricos de cada una de las Notarías del Estado de México de los siglos XVI y XVII, para la divulgación del acervo notarial y la conservación del mismo.

La meta programada fue cumplida en el período 2021, mediante la publicación de un catálogo.

#### **Personas atendidas en el Archivo General de Notarías**

Son las personas que acuden directamente al Archivo General de Notarías del Estado de México, para solicitar los trámites que presta el Archivo.

Se programaron atender 53 mil personas, lográndose atender a 52 mil 971 de ellas, alcanzando un 99.9 por ciento de la meta, en razón de que esta acción depende directamente de la demanda del servicio por parte de la ciudadanía mexicana. Protocolos y Documentos Notariales.

#### **Otorgar la autorización definitiva a las escrituras carentes de las mismas.**

Consiste en autorizar definitivamente las escrituras que no fueron otorgadas por los notarios correspondientes dentro del plazo establecido, toda vez que carecían de algún requisito o autorización que establece la ley, o bien, por no haber realizado el pago de los impuestos federales, estatales o municipales.

Derivada de la acción antes citada, se programaron la autorización de 150 escrituras y la meta se rebasó en un 10.7 por ciento, otorgándose 166 autorizaciones definitivas a las escrituras carentes de la misma.

#### **Rendición de informes a autoridades y notarios sobre la existencia o no, de avisos de testamento**

Consiste en informar a la autoridad judicial competente, si determinada persona dejó o no disposición testamentaria.

Derivada de la acción antes mencionada, se programaron 12 mil 500 informes, rebasando la meta en un 14.1 por ciento, presentando un total de 14 mil 257 informes, en virtud de que la acción depende directamente de la demanda del servicio por parte de los usuarios mexicanos. Protocolos y Documentos Notariales.

#### **Recibir los avisos de testamento que por disposición legal deben ser recibidos en el Archivo General de Notarías**

Acción a través de la cual los Notarios Públicos dan aviso al Archivo General de Notarías de las disposiciones testamentarias pronunciadas por los particulares a fin de incorporarlas en el Registro Nacional de Avisos de Testamento, para que de esta manera se aproveche la información referente a las disposiciones testamentarias otorgadas de manera oportuna, eficaz, confiable y transparente.

La meta se rebaso en un 3.4 por ciento, en razón de que se recibieron 46 mil 516 avisos.

### **Equipamiento de la Segunda Etapa del Archivo General de Notarías**

La meta se dio de alta durante el ejercicio fiscal 2021 en función a la solicitud de recursos presupuestales a través de la modalidad de ampliación no líquida al presupuesto con cargo a las disponibilidades presupuestales del ejercicio fiscal inmediato anterior a efecto de satisfacer el equipamiento del Archivo General de Notarías, el cual consiste en: Racks: que permitirán almacenar, conservar, organizar y administrar de una manera adecuada los protocolos notariales, que forman parte del patrimonio documental del Archivo General de Notarías, un sistema adecuado para la detección, alarma y supresión de incendios que protejan el patrimonio documental del Archivo General de Notarías en caso fortuito. Y la instalación de un sistema de video vigilancia que permita monitorear en todo momento la operación del personal que labora en el área respectiva a efecto de disuadir prácticas no deseadas y cerciorarse del uso adecuado de los Protocolos Notariales y documentación resguardada en el Archivo General de Notarías.

La meta programada fue cumplida, informándose que este Instituto no obtuvo el dictamen de procedencia para la realización de los procedimientos adquisitivos correspondientes y estar en condiciones de satisfacer dicha necesidad.

### **CONSTRUCCIÓN Y QUIPAMIENTO DE LA SEGUNDA ETAPA DEL ARCHIVO GENERAL DE NOTARIAS (CONSTRUCCIÓN OBRA NUEVA) TOLUCA, CABECERA MUNICIPAL (PAD)**

Actualmente, el AGN cuenta con un acervo documental de aproximadamente 1'200,000 volúmenes a resguardo, al día de hoy el espacio físico del Archivo de 2,000 m2, ha sido saturado con los protocolos, apéndices e índices pasados ante la fe de los Notarios Públicos del Estado de México en 9 años.

Se beneficiarán a más de 60 mil usuarios directos, sobre la expedición de documentos derivados de los protocolos notariales a resguardo.

Dar cumplimiento al artículo 51 de la Ley del Notariado del Estado de México y recuperar el protocolo notarial.

Ampliación de espacios para resguardo, preservación de protocolos notariales con las condiciones necesarias.

### **OTRAS NO CLASIFICADAS EN FUNCIONES ANTERIORES**

### **TRANSACCIONES DE LA DEUDA PÚBLICA/ COSTO FINANCIERO DE LA DEUDA**

### **GOBIERNO CAPAZ Y RESPONSABLE**

### **DEUDA PÚBLICA**

#### **04 01 01 01 01 02 COSTO FINANCIERO DE LA DEUDA (INTERESES)**

Con motivo de la emisión de los certificados bursátiles fiduciarios series "A", "B" y "C", se amortizan semestralmente los cupones, considerándose el registro en este proyecto al pago de intereses del servicio de la deuda. Por el periodo que se informa, la meta se encuentra cumplida.

#### **04 01 01 01 01 03 PAGO DE PASIVOS POR CONTRATACIONES DE CRÉDITOS**

**I F R E M**

Con motivo de la emisión de los certificados bursátiles fiduciarios series “A”, “B” y “C”, se amortizan semestralmente los cupones, considerándose el registro en este proyecto al pago de capital. Por el periodo que se informa, la meta se encuentra cumplida.



# **ANEXOS ESTABLECIDOS EN DIFERENTES ORDENAMIENTOS**



**Relación de Bienes Inmuebles que Componen el Patrimonio  
Cuenta Pública 2021  
(Miles de Pesos)**

**Ente Público: Instituto de la Función Registral del Estado de México**

<b>Código</b>	<b>Descripción de Bienes Inmuebles</b>	<b>* Valor en Libros</b>
	Terrenos	421.0
	Edificio Oficinas Cuautitlan	1394.7
	Edificio Oficinas Ixtlahuaca	2,515.1
	Edificio Oficinas Lerma	4,292.4
	Edificio Oficinas Toluca	3,226.6
	Edificio Oficinas Toluca Direc. GRAL	42,753.6
	Edificio Oficinas Tlalnepantla	1,011.3
	Edificio Archivo General de Notarias	31,132.0
	Segunda Etapa del Archivo General	28,951.0
	<b>T O T A L</b>	<b>115,697.7</b>

**Relación de Bienes Muebles que Componen el Patrimonio  
Cuenta Pública 2021  
(Miles de Pesos)**

**Ente Público: Instituto de la Función Registral del Estado de México**

<b>Código</b>	<b>Descripción de Bienes Muebles</b>	<b>Valor en Libros</b>
	Mobiliario y Equipo de Oficina	91,772.0
	Equipo de Cómputo	102,966.9
	Equipo de Transporte	8,656.3
	Maquinaria, Otros Equipos y Herramientas	16,784.8
	<b>T O T A L</b>	<b>220,180.0</b>

**Instituto de la Función Registral del Estado de México**  
**Cuenta Pública al 31 de Diciembre de 2021**  
**Relación de Cuentas Bancarias Productivas Específicas**

Fondo, Programa o Convenio	Datos de la Cuenta Bancaria	
	Institución Bancaria	Número de Cuentas *
IFREM, CONCENTRADORA RPP	SANTANDER	188
IFREM, CONCENTRADORA RPC	SANTANDER	588
IFREM, NOMINA	BANAMEX	017
IFREM, PAGADORA	BANAMEX	153
IFREM, CONCENTRADORA RPP	BANAMEX	161
IFREM, CONCENTRADORA RPC	BANAMEX	381
IFREM, CONCENTRADORA RPP	BBVA	634
IFREM, NOMINA	BBVA	835
IFREM, PAGADORA	BBVA	251
IFREM, PAD 2021	BBVA	484
IFREM, CONCENTRADORA RPP	SCOTIABANK	664
IFREM, CONCENTRADORA RPC	SCOTIABANK	916
IFREM, PAGADORA	SCOTIABANK	813
IFREM, CONCENTRADORA RPP	HSBC	420
IFREM, CONCENTRADORA RPC	HSBC	301
IFREM, CONCENTRADORA RPP	BANORTE	749
IFREM, CONCENTRADORA RPC	BANORTE	821
Cheques Equipo Unidad de Rehabilitación e Integración Social	SCOTIABANK	600
Cheques Proyecto Comunidad Diferente	SCOTIABANK	755
Cheques Proyecto de Infraestructura, Rehabilitación y/o Equipamiento	SCOTIABANK	767
Cheques Ramo 33 Ejercicio 2021	BANCOAZTECA	914
Cheques Ramo 12 Ejercicio 2021	SCOTIABANK	778
Cheques Ramo 33 Ejercicio 2021	SCOTIABANK	801



# **FORMATOS PARA EL CUMPLIMIENTO DE LA LEY DE DISCIPLINA FINANCIERA DE LAS ENTIDADES FEDERATIVAS Y LOS MUNICIPIOS**



IFREM

Instituto de la Función Registral del Estado de México Estado de Situación Financiera Detallado - LDF al 31 de Diciembre de 2021 (Miles de Pesos)					
Concepto	2021	2020	Concepto	2021	2020
<b>ACTIVO</b>			<b>PASIVO</b>		
<b>Activo Circulante</b>			<b>Pasivo Circulante</b>		
<b>a. Efectivo y Equivalentes (a=a1+a2+a3+a4+a5+a6+a7)</b>	<b>265,241.7</b>	<b>358,466.7</b>	<b>a. Cuentas por Pagar a Corto Plazo (a=a1+a2+a3+a4+a5+a6+a7+a8+a9)</b>	<b>21,525.3</b>	<b>10,951.8</b>
a1) Efectivo	33.0	33.0	a1) Servicios Personales por Pagar a Corto Plazo		
a2) Bancos/Tesorería	10,580.5	38,802.8	a2) Proveedores por Pagar a Corto Plazo		9,918.7
a3) Bancos/Dependencias y Otros			a3) Contratistas por Obras Públicas por Pagar a Corto Plazo	19,445.4	
a4) Inversiones Temporales (Hasta 3 meses)	254,628.2	319,630.9	a4) Participaciones y Aportaciones por Pagar a Corto Plazo		
a5) Fondos con Afectación Específica			a5) Transferencias Otorgadas por Pagar a Corto Plazo		
a6) Depósitos de Fondos de Terceros en Garantía y/o Administración			a6) Intereses, Comisiones y Otros Gastos de la Deuda Pública por Pagar a Corto Plazo		
a7) Otros Efectivos y Equivalentes			a7) Retenciones y Contribuciones por Pagar a Corto Plazo	463.6	
<b>b. Derechos a Recibir Efectivo o Equivalentes (b=b1+b2+b3+b4+b5+b6+b7)</b>	<b>0.0</b>	<b>0.0</b>	a8) Devoluciones de la Ley de Ingresos por Pagar a Corto Plazo		
b1) Inversiones Financieras de Corto Plazo			a9) Otras Cuentas por Pagar a Corto Plazo	1,616.3	1,033.1
b2) Cuentas por Cobrar a Corto Plazo			<b>b. Documentos por Pagar a Corto Plazo (b=b1+b2+b3)</b>	<b>0.0</b>	<b>0.0</b>
b3) Deudores Diversos por Cobrar a Corto Plazo			b1) Documentos Comerciales por Pagar a Corto Plazo		
b4) Ingresos por Recuperar a Corto Plazo			b2) Documentos con Contratistas por Obras Públicas por Pagar a Corto Plazo		
b5) Deudores por Anticipos de la Tesorería a Corto Plazo			b3) Otros Documentos por Pagar a Corto Plazo		
b6) Préstamos Otorgados a Corto Plazo			<b>c. Porción a Corto Plazo de la Deuda Pública a Largo Plazo (c=c1+c2)</b>	<b>0.0</b>	<b>0.0</b>
b7) Otros Derechos a Recibir Efectivo o Equivalentes a Corto Plazo			c1) Porción a Corto Plazo de la Deuda Pública		
<b>c. Derechos a Recibir Bienes o Servicios (c=c1+c2+c3+c4+c5)</b>	<b>0.0</b>	<b>0.0</b>	c2) Porción a Corto Plazo de Arrendamiento Financiero		
c1) Anticipo a Proveedores por Adquisición de Bienes y Prestación de Servicios a Corto Plazo			<b>d. Títulos y Valores a Corto Plazo</b>	<b>0.0</b>	<b>0.0</b>
c2) Anticipo a Proveedores por Adquisición de Bienes Inmuebles y Muebles a Corto Plazo			<b>e. Pasivos Diferidos a Corto Plazo (e=e1+e2+e3)</b>	<b>0.0</b>	<b>0.0</b>
c3) Anticipo a Proveedores por Adquisición de Bienes Intangibles a Corto Plazo			e1) Ingresos Cobrados por Adelantado a Corto Plazo		
c4) Anticipo a Contratistas por Obras Públicas a Corto Plazo			e2) Intereses Cobrados por Adelantado a Corto Plazo		
c5) Otros Derechos a Recibir Bienes o Servicios a Corto Plazo			e3) Otros Pasivos Diferidos a Corto Plazo		
<b>d. Inventarios (d=d1+d2+d3+d4+d5)</b>	<b>0.0</b>	<b>0.0</b>	<b>f. Fondos y Bienes de Terceros en Garantía y/o Administración a Corto Plazo (f=f1+f2+f3+f4+f5+f6)</b>	<b>0.0</b>	<b>0.0</b>
d1) Inventario de Mercancías para Venta			f1) Fondos en Garantía a Corto Plazo		
d2) Inventario de Mercancías Terminadas			f2) Fondos en Administración a Corto Plazo		
d3) Inventario de Mercancías en Proceso de Elaboración			f3) Fondos Contingentes a Corto Plazo		
d4) Inventario de Materias Primas, Materiales y Suministros para Producción			f4) Fondos de Fideicomisos, Mandatos y Contratos Análogos a Corto Plazo		
d5) Bienes en Tránsito			f5) Otros Fondos de Terceros en Garantía y/o Administración a Corto Plazo		
<b>e. Almacenes</b>			f6) Valores y Bienes en Garantía a Corto Plazo		
<b>f. Estimación por Pérdida o Deterioro de Activos Circulantes (f=f1+f2)</b>	<b>0.0</b>	<b>0.0</b>	<b>g. Provisiones a Corto Plazo (g=g1+g2+g3)</b>	<b>0.0</b>	<b>0.0</b>
f1) Estimaciones para Cuentas Incobrables por Derechos a Recibir Efectivo o Equivalentes			g1) Provisión para Demandas y Juicios a Corto Plazo		
f2) Estimación por Deterioro de Inventarios			g2) Provisión para Contingencias a Corto Plazo		
<b>g. Otros Activos Circulantes (g=g1+g2+g3+g4)</b>	<b>0.0</b>	<b>0.0</b>	g3) Otras Provisiones a Corto Plazo		
g1) Valores en Garantía			<b>h. Otros Pasivos a Corto Plazo (h=h1+h2+h3)</b>	<b>0.0</b>	<b>0.0</b>
g2) Bienes en Garantía (excluye depósitos de fondos)			h1) Ingresos por Clasificar		
g3) Bienes Derivados de Embargos, Decomisos, Aseguramientos y Dación en Pago			h2) Recaudación por Participar		
g4) Adquisición con Fondos de Terceros			h3) Otros Pasivos Circulantes		
<b>IA. Total de Activos Circulantes (IA = a + b + c + d + e + f + g)</b>	<b>265,241.7</b>	<b>358,466.7</b>	<b>IIA. Total de Pasivos Circulantes (IIA = a + b + c + d + e + f + g + h)</b>	<b>21,525.3</b>	<b>10,951.8</b>
<b>Activo No Circulante</b>			<b>Pasivo No Circulante</b>		
a. Inversiones Financieras a Largo Plazo	6,875,877.6	5,423,422.5	a. Cuentas por Pagar a Largo Plazo		
b. Derechos a Recibir Efectivo o Equivalentes a Largo Plazo			b. Documentos por Pagar a Largo Plazo	5,869,774.4	6,038,304.8
c. Bienes Inmuebles, Infraestructura y Construcciones en Proceso	115,697.7	86,325.7	c. Deuda Pública a Largo Plazo		
d. Bienes Muebles	220,180.0	241,483.6	d. Pasivos Diferidos a Largo Plazo		
e. Activos Intangibles			e. Fondos y Bienes de Terceros en Garantía y/o en Administración a Largo Plazo		
f. Depreciación, Deterioro y Amortización Acumulada de Bienes	-139,905.9	-149,376.0	f. Provisiones a Largo Plazo		
g. Activos Diferidos	61.8	61.8	<b>IIIB. Total de Pasivos No Circulantes (IIIB = a + b + c + d + e + f)</b>	<b>5,869,774.4</b>	<b>6,038,304.8</b>
h. Estimación por Pérdida o Deterioro de Activos no Circulantes			<b>II. Total del Pasivo (II = IIA + IIIB)</b>	<b>5,891,299.7</b>	<b>6,049,256.6</b>
i. Otros Activos no Circulantes			<b>HACIENDA PÚBLICA/PATRIMONIO</b>		
<b>IB. Total de Activos No Circulantes (IB = a + b + c + d + e + f + g + h + i)</b>	<b>7,071,911.2</b>	<b>5,601,917.6</b>	<b>IIIA. Hacienda Pública/Patrimonio Contribuido (IIA = a + b + c)</b>	<b>2,831.2</b>	<b>2,410.2</b>
<b>I. Total del Activo (I = IA + IB)</b>	<b>7,337,152.9</b>	<b>5,960,384.3</b>	a. Aportaciones	2,831.2	2,410.2
			b. Donaciones de Capital		
			c. Actualización de la Hacienda Pública/Patrimonio		
			<b>IIIB. Hacienda Pública/Patrimonio Generado (IIIB = a + b + c + d + e)</b>	<b>1,443,022.0</b>	<b>-91,282.5</b>
			a. Resultados del Ejercicio (Ahorro/ Desahorro)	1,534,304.5	959,666.8
			b. Resultados de Ejercicios Anteriores	-91,282.5	-1,050,949.3
			c. Revalúos		
			d. Reservas		
			e. Rectificaciones de Resultados de Ejercicios Anteriores		
			<b>IIIC. Exceso o Insuficiencia en la Actualización de la Hacienda Pública/Patrimonio (IIIC=a+b)</b>	<b>0.0</b>	<b>0.0</b>
			a. Resultado por Posición Monetaria		
			b. Resultado por Tenencia de Activos no Monetarios		
			<b>III. Total Hacienda Pública/Patrimonio (III = IIIA + IIIB + IIIC)</b>	<b>1,445,853.2</b>	<b>-88,872.3</b>
			<b>IV. Total del Pasivo y Hacienda Pública/Patrimonio (IV = II + III)</b>	<b>7,337,152.9</b>	<b>5,960,384.3</b>

CUENTA PÚBLICA DEL GOBIERNO, ORGANISMOS AUXILIARES Y AUTÓNOMOS DEL ESTADO DE MÉXICO 2021

Instituto de la Función Registral del Estado de México Informe Analítico de la Deuda Pública y Otros Pasivos - LDF Al 31 de Diciembre de 2020 y 2021 (Miles de Pesos)							
Denominación de la Deuda Pública y Otros Pasivos (c)	Saldo al 31 de Diciembre de 2020 (d)	Disposiciones del Periodo (e)	Amortizaciones del Periodo (f)	Revaluaciones, Reclasificaciones y Otros Ajustes (g)	Saldo Final del Periodo (h) h=d+e-f+g	Pago de Intereses del Periodo (i)	Pago de Comisiones y demás Costos Asociados Durante el Periodo (j)
<b>1. Deuda Pública (1=A+B)</b>	<b>6,038,304.8</b>	<b>0.0</b>	<b>-230,428.0</b>	<b>-398,958.4</b>	<b>5,869,774.4</b>		
<b>A. Corto Plazo (A=a1+a2+a3)</b>	<b>0.0</b>	<b>0.0</b>	<b>0.0</b>	<b>0.0</b>	<b>0.0</b>		
a1) Instituciones de Crédito	0.0	0.0	0.0	0.0	0.0	0.0	
a2) Títulos y Valores		0				0.0	
a3) Arrendamientos Financieros	0.0	0.0	0.0	0.0	0.0		
<b>B. Largo Plazo (B=b1+b2+b3)</b>	<b>6,038,304.8</b>	<b>0.0</b>	<b>-230,428.0</b>	<b>-398,958.4</b>	<b>5,869,774.4</b>		
b1) Instituciones de Crédito	0.0	0.0	0.0	0.0	0.0		
b2) Títulos y Valores	6,038,304.8	0.0	-230,428.0	-398,958.4	5,869,774.4		
b3) Arrendamientos Financieros	0.0	0.0	0.0	0.0	0.0		
<b>2. Otros Pasivos</b>	<b>10,951.8</b>					<b>21,525.3</b>	
<b>3. Total de la Deuda Pública y Otros Pasivos (3=1+2)</b>	<b>6,049,256.6</b>	<b>0.0</b>	<b>-230,428.0</b>	<b>-398,958.4</b>	<b>5,891,299.7</b>		
<b>4. Deuda Contingente 1 (Informativo)</b>	<b>0.0</b>	<b>0.0</b>	<b>0.0</b>	<b>0.0</b>	<b>0.0</b>	<b>0.0</b>	
A. Deuda Contingente 1	0.0	0.0	0.0	0.0	0.0	0.0	
B. Deuda Contingente 2	0.0	0.0	0.0	0.0	0.0	0.0	
C. Deuda Contingente XX							
<b>5. Valor de Instrumentos Bono Cupón Cero 2 (Informativo)</b>	<b>0.0</b>	<b>0.0</b>	<b>0.0</b>	<b>0.0</b>	<b>0.0</b>	<b>0.0</b>	
A. Instrumento Bono Cupón Cero 1	0.0	0.0	0.0	0.0	0.0	0.0	
B. Instrumento Bono Cupón Cero 2	0.0	0.0	0.0	0.0	0.0	0.0	
C. Instrumento Bono Cupón Cero XX	0.0	0.0	0.0	0.0	0.0	0.0	

1 Se refiere a cualquier Financiamiento sin fuente o garantía de pago definida, que sea asumida de manera solidaria o subsidiaria por las Entidades Federativas con sus Municipios, organismos descentralizados y empresas de participación estatal mayoritaria y fideicomisos, locales o municipales, y por los Municipios con sus respectivos organismos descentralizados y empresas de participación municipal mayoritaria.

2 Se refiere al valor del Bono Cupón Cero que respalda el pago de los créditos asociados al mismo (Activo).

Obligaciones a Corto Plazo (k)	Monto Contratado (l)	Plazo Pactado (m)	Tasa de Interés (n)	Comisiones y Costos Relacionados (o)	Tasa Efectiva (p)
<b>6. Obligaciones a Corto Plazo (Informativo)</b>					
A. Crédito 1					
B. Crédito 2					
C. Crédito XX					

IFREM

Instituto de la Función Registral del Estado de México Informe Analítico de Obligaciones Diferentes de Financiamientos Al 31 de Diciembre de 2021 (Miles de Pesos)										
Denominación de las Obligaciones Diferentes de Financiamiento (c)	Fecha del Contrato (d)	Fecha de Inicio de Operación del Proyecto (e)	Fecha de Vencimiento (f)	Monto de la Inversión Pactado (g)	Plazo Pactado (h)	Monto Promedio Mensual del Pago de la Contraprestación (i)	Monto Promedio Mensual del Pago de la Contraprestación Correspondiente al Pago de Inversión (j)	Monto Pagado de la Inversión al XX de XXXX de 20XX (k)	Monto Pagado de la Inversión Actualizado al XX de XXXX de 20XX (l)	Saldo Pendiente por Pagar de la Inversión al XX de XXXX de 20XX (m = g - l)
<b>A. Asociaciones Público Privadas (APP's) (A=a+b+c+d)</b>				0.0		0.0	0.0			0.0
a) APP 1										0.0
b) APP 2										0.0
c) APP 3										0.0
d) APP XX										0.0
<b>B. Otros Instrumentos (B=a+b+c+d)</b>				0.0		0.0	0.0			0.0
a) Otro Instrumento 1										0.0
b) Otro Instrumento 2										0.0
c) Otro Instrumento 3										0.0
d) Otro Instrumento XX										0.0
<b>C. Total de Obligaciones Diferentes de Financiamiento (C=A+B)</b>				0.0		0.0	0.0			0.0

**Instituto de la Función Registral del Estado de México**  
**Balance Presupuestario**  
**Del 1 de Enero al 31 de Diciembre de 2021**  
**(Miles de pesos)**

Concepto	Estimado / Aprobado	Devengado	Recaudado / Pagado
<b>A. Ingresos Totales (A = A1+A2+A3)</b>	<b>2,435,402.1</b>	<b>3,194,214.4</b>	<b>3,194,214.4</b>
A1. Ingresos de Libre Disposición	1,823,643.9	2,530,222.2	2,530,222.2
A2. Transferencias Federales Etiquetadas			
A3. Financiamiento Neto	611,758.2	663,992.2	663,992.2
<b>B. Egresos Presupuestarios<sup>1</sup> (B = B1+B2)</b>	<b>2,075,561.1</b>	<b>2,504,082.0</b>	<b>2,482,948.0</b>
B1. Gasto No Etiquetado (sin incluir Amortización de la Deuda Pública)	2,075,561.1	2,504,082.0	2,482,948.0
B2. Gasto Etiquetado (sin incluir Amortización de la Deuda Pública)			
<b>C. Remanentes del Ejercicio Anterior (C = C1 + C2)</b>		<b>0.0</b>	<b>0.0</b>
C1. Remanentes de Ingresos de Libre Disposición Aplicados en el Período			
C2. Remanentes de Transferencias Federales Etiquetadas Aplicados en el Período			
<b>I. Balance Presupuestario (I = A - B + C)</b>	<b>359,841.0</b>	<b>690,132.4</b>	<b>711,266.4</b>
<b>II. Balance Presupuestario sin Financiamiento Neto (II = I - A3)</b>	<b>-251,917.2</b>	<b>26,140.2</b>	<b>47,274.2</b>
<b>III. Balance Presupuestario sin Financiamiento Neto y sin Remanentes del Ejercicio Anterior (III = II - C)</b>	<b>-251,917.2</b>	<b>26,140.2</b>	<b>47,274.2</b>

Concepto	Aprobado	Devengado	Pagado
<b>E. Intereses, Comisiones y Gastos de la Deuda (E = E1+E2)</b>	<b>479,941.3</b>	<b>444,584.3</b>	<b>444,584.3</b>
E1. Intereses, Comisiones y Gastos de la Deuda con Gasto No Etiquetado	479,941.3	444,584.3	444,584.3
E2. Intereses, Comisiones y Gastos de la Deuda con Gasto Etiquetado			
<b>IV. Balance Primario (IV = III + E)</b>	<b>228,024.1</b>	<b>470,724.5</b>	<b>491,858.5</b>

Concepto	Estimado / Aprobado	Devengado	Recaudado / Pagado
<b>F. Financiamiento (F = F1 + F2)</b>	<b>0.0</b>	<b>0.0</b>	<b>0.0</b>
F1. Financiamiento con Fuente de Pago de Ingresos de Libre Disposición			
F2. Financiamiento con Fuente de Pago de Transferencias Federales Etiquetadas			
<b>G. Amortización de la Deuda (G = G1 + G2)</b>	<b>359,841.0</b>	<b>629,386.4</b>	<b>629,386.4</b>
G1. Amortización de la Deuda Pública con Gasto No Etiquetado	359,841.0	629,386.4	629,386.4
G2. Amortización de la Deuda Pública con Gasto Etiquetado			
<b>A3. Financiamiento Neto (A3 = F - G)</b>	<b>-359,841.0</b>	<b>-629,386.4</b>	<b>-629,386.4</b>

Concepto	Estimado / Aprobado	Devengado	Recaudado / Pagado
A1. Ingresos de Libre Disposición	1,823,643.9	2,530,222.2	2,530,222.2
<b>A3.1 Financiamiento Neto con Fuente de Pago de Ingresos de Libre Disposición (A3.1 = F1 - G1)</b>	<b>-359,841.0</b>	<b>34,605.8</b>	<b>34,605.8</b>
F1. Financiamiento con Fuente de Pago de Ingresos de Libre Disposición		663,992.2	663,992.2
G1. Amortización de la Deuda Pública con Gasto No Etiquetado	359,841.0	629,386.4	629,386.4
B1. Gasto No Etiquetado (sin incluir Amortización de la Deuda Pública)	2,075,561.1	2,504,082.0	2,482,948.0
C1. Remanentes de Ingresos de Libre Disposición Aplicados en el Período			
<b>V. Balance Presupuestario de Recursos Disponibles (V = A1 + A3.1 - B1 + C1)</b>	<b>-611,758.2</b>	<b>60,746.0</b>	<b>81,880.0</b>
<b>VI. Balance Presupuestario de Recursos Disponibles sin Financiamiento Neto (VI = V - A3.1)</b>	<b>-251,917.2</b>	<b>26,140.2</b>	<b>47,274.2</b>

Concepto	Estimado / Aprobado	Devengado	Recaudado / Pagado
A2. Transferencias Federales Etiquetadas	0.0	0.0	0.0
<b>A3.2 Financiamiento Neto con Fuente de Pago de Transferencias Federales Etiquetadas (A3.2 = F2 - G2)</b>	<b>0.0</b>	<b>0.0</b>	<b>0.0</b>
F2. Financiamiento con Fuente de Pago de Transferencias Federales Etiquetadas			
G2. Amortización de la Deuda Pública con Gasto Etiquetado			
B2. Gasto Etiquetado (sin incluir Amortización de la Deuda Pública)	0.0	0.0	0.0
C2. Remanentes de Transferencias Federales Etiquetadas Aplicados en el Período			
<b>VII. Balance Presupuestario de Recursos Etiquetados (VII = A2 + A3.2 - B2 + C2)</b>	<b>0.0</b>	<b>0.0</b>	<b>0.0</b>
<b>VIII. Balance Presupuestario de Recursos Etiquetados sin Financiamiento Neto (VIII = VII - A3.2)</b>	<b>0.0</b>	<b>0.0</b>	<b>0.0</b>

IFREM

Instituto de la Función Registral del Estado de México Estado Analítico de Ingresos Detallado - LDF Del 1 de Enero al 31 de Diciembre de 2021 (Miles de pesos)						
Concepto	Ingreso					Diferencia
	Estimado	Ampliaciones/ (Reducciones)	Modificado	Devengado	Recaudado	
<b>Ingresos de Libre Disposición</b>			0.0			0.0
A. Impuestos			0.0			0.0
B. Cuotas y Aportaciones de Seguridad Social			0.0			0.0
C. Contribuciones de Mejoras			0.0			0.0
D. Derechos	2,339,782.3	687,691.2	3,027,473.5	1,806,113.7	1,806,113.7	1,221,359.8
E. Productos			0.0	360,766.8	360,766.8	-360,766.8
F. Aprovechamientos y/o otros ingresos						
G. Ingresos por Ventas de Bienes y Servicios y otros ingresos	23,630.0	-14,837.5	8,792.5	759.3	759.3	8,033.2
<b>H. Participaciones (H=h1+h2+h3+h4+h5+h6+h7+h8+h9+h10+h11)</b>	<b>0.0</b>	<b>0.0</b>	<b>0.0</b>	<b>0.0</b>	<b>0.0</b>	<b>0.0</b>
h1) Fondo General de Participaciones			0.0			0.0
h2) Fondo de Fomento Municipal			0.0			0.0
h3) Fondo de Fiscalización y Recaudación			0.0			0.0
h4) Fondo de Compensación			0.0			0.0
h5) Fondo de Extracción de Hidrocarburos			0.0			0.0
h6) Impuesto Especial Sobre Producción y Servicios			0.0			0.0
h7) 0.136% de la Recaudación Federal Participable			0.0			0.0
h8) 3.17% Sobre Extracción de Petróleo			0.0			0.0
h9) Gasolinas y Diésel			0.0			0.0
h10) Fondo del Impuesto Sobre la Renta			0.0			0.0
h11) Fondo de Estabilización de los Ingresos de las Entidades Federativas			0.0			0.0
I. Incentivos Derivados de la Colaboración Fiscal (I=i1+i2+i3+i4+i5)	0.0	0.0	0.0	0.0	0.0	0.0
i1) Tenencia o Uso de Vehículos			0.0			0.0
i2) Fondo de Compensación ISAN			0.0			0.0
i3) Impuesto Sobre Automóviles Nuevos			0.0			0.0
i4) Fondo de Compensación de Repecos-Intermedios			0.0			0.0
i5) Otros Incentivos Económicos			0.0			0.0
J. Transferencias	71,989.8	290,592.6	362,582.4	362,582.4	362,582.4	0.0
K. Convenios	0.0	0.0	0.0	0.0	0.0	0.0
k1) Otros Convenios y Subsidios			0.0			0.0
L. Otros Ingresos de Libre Disposición (L=l1+l2)	0.0	0.0	0.0	0.0	0.0	0.0
l1) Participaciones en Ingresos Locales			0.0			0.0
l2) Otros Ingresos de Libre Disposición		0.0	0.0			0.0
			0.0			0.0
<b>I. Total de Ingresos de Libre Disposición (I=A+B+C+D+E+F+G+H+I+J+K+L)</b>	<b>2,435,402.1</b>	<b>963,446.3</b>	<b>3,398,848.4</b>	<b>2,530,222.2</b>	<b>2,530,222.2</b>	<b>868,626.2</b>
<b>Ingresos Excedentes de Ingresos de Libre Disposición</b>			0.0			0.0
<b>Transferencias Federales Etiquetadas</b>			0.0			0.0
<b>A. Aportaciones (A=a1+a2+a3+a4+a5+a6+a7+a8)</b>	<b>0.0</b>	<b>0.0</b>	<b>0.0</b>	<b>0.0</b>	<b>0.0</b>	<b>0.0</b>
a1) Fondo de Aportaciones para la Nómina Educativa y Gasto Operativo			0.0			0.0
a2) Fondo de Aportaciones para los Servicios de Salud			0.0			0.0
a3) Fondo de Aportaciones para la Infraestructura Social			0.0			0.0
a4) Fondo de Aportaciones para el Fortalecimiento de los Municipios y de las Demarcaciones Territoriales del Distrito Federal			0.0			0.0
a5) Fondo de Aportaciones Múltiples			0.0			0.0
a6) Fondo de Aportaciones para la Educación Tecnológica y de Adultos			0.0			0.0
a7) Fondo de Aportaciones para la Seguridad Pública de los Estados y del Distrito Federal			0.0			0.0
a8) Fondo de Aportaciones para el Fortalecimiento de las Entidades Federativas			0.0			0.0
<b>B. Convenios (B=b1+b2+b3+b4)</b>	<b>0.0</b>	<b>0.0</b>	<b>0.0</b>	<b>0.0</b>	<b>0.0</b>	<b>0.0</b>
b1) Convenios de Protección Social en Salud			0.0			0.0
b2) Convenios de Descentralización			0.0			0.0
b3) Convenios de Reasignación			0.0			0.0
b4) Otros Convenios y Subsidios			0.0			0.0
<b>C. Fondos Distintos de Aportaciones (C=c1+c2)</b>	<b>0.0</b>	<b>0.0</b>	<b>0.0</b>	<b>0.0</b>	<b>0.0</b>	<b>0.0</b>
c1) Fondo para Entidades Federativas y Municipios Productores de Hidrocarburos			0.0			0.0
c2) Fondo Minero			0.0			0.0
D. Transferencias, Subsidios y Subvenciones, y Pensiones y Jubilaciones	0.0		0.0	0.0		0.0
E. Otras Transferencias Federales Etiquetadas			0.0			0.0
<b>II. Total de Transferencias Federales Etiquetadas (II = A + B + C + D + E)</b>	<b>0.0</b>	<b>0.0</b>	<b>0.0</b>	<b>0.0</b>	<b>0.0</b>	<b>0.0</b>
<b>III. Ingresos Derivados de Financiamientos (III = A)</b>	<b>0.0</b>	<b>22,367.5</b>	<b>22,367.5</b>	<b>663,992.2</b>	<b>663,992.2</b>	<b>-641,624.7</b>
A. Ingresos Derivados de Financiamientos		22,367.5	22,367.5	663,992.2	663,992.2	-641,624.7
<b>IV. Total de Ingresos (IV = I + II + III)</b>	<b>2,435,402.1</b>	<b>985,813.8</b>	<b>3,421,215.9</b>	<b>3,194,214.4</b>	<b>3,194,214.4</b>	<b>227,001.5</b>
<b>Datos Informativos</b>			0.0			0.0
1. Ingresos Derivados de Financiamientos con Fuente de Pago de Ingresos de Libre Disposición			0.0			0.0
2. Ingresos Derivados de Financiamientos con Fuente de Pago de Transferencias Federales Etiquetadas			0.0			0.0
3. Ingresos Derivados de Financiamientos (3 = 1 + 2)	0.0	0.0	0.0	0.0	0.0	0.0

CUENTA PÚBLICA DEL GOBIERNO, ORGANISMOS AUXILIARES Y AUTÓNOMOS DEL ESTADO DE MÉXICO 2021

Instituto de la Función Registral del Estado de México Estado Analítico del Ejercicio del Presupuesto de Egresos Detallado - LDF Clasificación por Objeto del Gasto (Capítulo y Concepto) Del 1 de Enero al 31 de Diciembre de 2021 (MILES DE PESOS)						
Concepto	Egresos					Subejercicio
	Aprobado	Ampliaciones/ (Reducciones)	Modificado	Devengado	Pagado	
<b>I. Gasto No Etiquetado (I=A+B+C+D+E+F+G+H+I)</b>	<b>2,435,402.1</b>	<b>985,813.8</b>	<b>3,421,215.9</b>	<b>3,133,468.4</b>	<b>3,112,334.4</b>	<b>287,747.5</b>
A. Servicios Personales (A=a1+a2+a3+a4+a5+a6+a7)	146,696.1	7,674.9	154,371.0	152,268.4	151,100.6	2,102.6
a1) Remuneraciones al Personal de Carácter Permanente	60,847.6	-5,058.0	55,789.6	54,835.2	54,835.2	954.4
a2) Remuneraciones al Personal de Carácter Transitorio	0.0	1,936.2	1,936.2	1,936.2	1,936.2	0.0
a3) Remuneraciones Adicionales y Especiales	52,677.6	-78.2	52,599.4	51,878.8	51,878.8	720.6
a4) Seguridad Social	16,309.2	2,014.3	18,323.5	18,198.2	18,198.2	125.3
a5) Otras Prestaciones Sociales y Económicas	14,129.4	7,370.9	21,500.3	21,202.9	21,202.9	297.4
a6) Previsiones			0.0			0.0
a7) Pago de Estímulos a Servidores Públicos	2,732.3	1,489.7	4,222.0	4,217.1	3,049.3	4.9
B. Materiales y Suministros (B=b1+b2+b3+b4+b5+b6+b7+b8+b9)	13,882.3	0.0	13,882.3	13,003.0	13,003.0	879.3
b1) Materiales de Administración, Emisión de Documentos y Artículos Oficiales	8,419.1	-275.5	8,143.6	7,628.5	7,628.5	515.1
b2) Alimentos y Utensilios			0.0			0.0
b3) Materias Primas y Materiales de Producción y Comercialización			0.0			0.0
b4) Materiales y Artículos de Construcción y de Reparación	700.0	447.4	1,147.4	1,088.6	1,088.6	58.8
b5) Productos Químicos, Farmacéuticos y de Laboratorio	110.0	-85.4	24.6	14.5	14.5	10.1
b6) Combustibles, Lubrificantes y Aditivos	1,443.2	-495.9	947.3	840.3	840.3	107.0
b7) Vestuario, Blancos, Prendas de Protección y Artículos Deportivos	2,080.0	332.5	2,412.5	2,376.9	2,376.9	35.6
b8) Materiales y Suministros Para Seguridad			0.0			0.0
b9) Herramientas, Refacciones y Accesorios Menores	1,130.0	76.9	1,206.9	1,054.2	1,054.2	152.7
C. Servicios Generales (C=c1+c2+c3+c4+c5+c6+c7+c8+c9)	82,396.1	58.1	82,454.2	70,136.3	70,136.3	12,317.9
c1) Servicios Básicos	16,976.9	-3,461.9	13,515.0	11,779.4	11,779.4	1,735.6
c2) Servicios de Arrendamiento	18,082.5	-247.3	17,835.2	16,664.3	16,664.3	1,170.9
c3) Servicios Profesionales, Científicos, Técnicos y Otros Servicios	19,290.4	-4,068.9	15,221.5	11,208.5	11,208.5	4,013.0
c4) Servicios Financieros, Bancarios y Comerciales	10,118.6	472.0	10,590.6	10,067.1	10,067.1	523.5
c5) Servicios de Instalación, Reparación, Mantenimiento y Conservación	12,605.1	7,565.2	20,170.3	16,043.0	16,043.0	4,127.3
c6) Servicios de Comunicación Social y Publicidad	104.5	0.0	104.5	0.0	0.0	104.5
c7) Servicios de Traslado y Viáticos	768.7	-259.0	509.7	165.0	165.0	344.7
c8) Servicios Oficiales			0.0			0.0
c9) Otros Servicios Generales	4,449.4	58.0	4,507.4	4,209.0	4,209.0	298.4
D. Transferencias, Asignaciones, Subsidios y Otras Ayudas (D=d1+d2+d3+d4+d5+d6+d7+d8+d9)	1,265,155.5	744,093.4	2,009,248.9	1,747,188.2	1,747,130.7	262,060.7
d1) Transferencias Internas y Asignaciones al Sector Público	641,180.3	-444,947.6	196,232.7	196,232.7	196,232.7	0.0
d2) Transferencias al Resto del Sector Público			0.0			0.0
d3) Subsidios y Subvenciones	0.0	2,556.3	2,556.3	2,556.3	2,498.9	0.0
d4) Ayudas Sociales			0.0			0.0
d5) Pensiones y Jubilaciones			0.0			0.0
d6) Transferencias a Fideicomisos, Mandatos y Otros Análogos	623,975.2	1,186,484.7	1,810,459.9	1,548,399.2	1,548,399.1	262,060.7
d7) Transferencias a la Seguridad Social			0.0			0.0
d8) Donativos			0.0			0.0
d9) Transferencias al Exterior			0.0			0.0
E. Bienes Muebles, Inmuebles e Intangibles (E=e1+e2+e3+e4+e5+e6+e7+e8+e9)	15,500.0	-10,749.0	4,751.0	448.7	448.7	4,302.3
e1) Mobiliario y Equipo de Administración	7,500.0	-3,699.0	3,801.0	370.3	370.3	3,430.7
e2) Mobiliario y Equipo Educativo y Recreativo	0.0	550.0	550.0	78.4	78.4	471.6
e3) Equipo e Instrumental Médico y de Laboratorio			0.0			0.0
e4) Vehículos y Equipo de Transporte			0.0			0.0
e5) Equipo de Defensa y Seguridad			0.0			0.0
e6) Maquinaria, Otros Equipos y Herramientas	8,000.0	-7,600.0	400.0	0.0	0.0	400.0
e7) Activos Biológicos			0.0			0.0
e8) Bienes Inmuebles			0.0			0.0
e9) Activos Intangibles			0.0			0.0
F. Inversión Pública (F=f1+f2+f3)	71,989.8	0.0	71,989.8	66,044.7	46,136.0	5,945.1
f1) Obra Pública en Bienes de Dominio Público	71,989.8	0.0	71,989.8	66,044.7	46,136.0	5,945.1
f2) Obra Pública en Bienes Propios			0.0			0.0
f3) Proyectos Productivos y Acciones de Fomento			0.0			0.0
G. Inversiones Financieras y Otras Provisiones (G=g1+g2+g3+g4+g5+g6+g7)	0.0	0.0	0.0	0.0	0.0	0.0
g1) Inversiones Para el Fomento de Actividades Productivas			0.0			0.0
g2) Acciones y Participaciones de Capital			0.0			0.0
g3) Compra de Títulos y Valores			0.0			0.0
g4) Concesión de Préstamos			0.0			0.0
g5) Inversiones en Fideicomisos, Mandatos y Otros Análogos			0.0			0.0
Fideicomiso de Desastres Naturales (Informativo)			0.0			0.0
g6) Otras Inversiones Financieras			0.0			0.0
g7) Provisiones para Contingencias y Otras Erogaciones Especiales			0.0			0.0
H. Participaciones y Aportaciones (H=h1+h2+h3)	0.0	0.0	0.0	0.0	0.0	0.0
h1) Participaciones			0.0			0.0
h2) Aportaciones			0.0			0.0
h3) Convenios			0.0			0.0
I. Deuda Pública (I=i1+i2+i3+i4+i5+i6+i7)	839,782.3	244,736.4	1,084,518.7	1,084,379.1	1,084,379.1	139.6
i1) Amortización de la Deuda Pública	359,841.0	269,547.4	629,388.4	629,386.4	629,386.4	2.0
i2) Intereses de la Deuda Pública	479,941.3	-35,357.0	444,584.3	444,584.3	444,584.3	0.0
i3) Comisiones de la Deuda Pública			0.0			0.0
i4) Gastos de la Deuda Pública			0.0			0.0
i5) Costo por Coberturas			0.0			0.0
i6) Apoyos Financieros			0.0			0.0
i7) Adeudos de Ejercicios Fiscales Anteriores (ADEFAS)		10,546.0	10,546.0	10,408.4	10,408.4	137.6



IFREM

Concepto	Egresos					Subejercicio
	Aprobado	Ampliaciones/ (Reducciones)	Modificado	Devengado	Pagado	
<b>II. Gasto Etiquetado (II=A+B+C+D+E+F+G+H+I)</b>	<b>0.0</b>	<b>0.0</b>	<b>0.0</b>	<b>0.0</b>	<b>0.0</b>	<b>0.0</b>
A. Servicios Personales (A=a1+a2+a3+a4+a5+a6+a7)	0.0	0.0	0.0	0.0	0.0	0.0
a1) Remuneraciones al Personal de Carácter Permanente			0.0			0.0
a2) Remuneraciones al Personal de Carácter Transitorio			0.0			0.0
a3) Remuneraciones Adicionales y Especiales			0.0			0.0
a4) Seguridad Social			0.0			0.0
a5) Otras Prestaciones Sociales y Económicas			0.0			0.0
a6) Previsiones			0.0			0.0
a7) Pago de Estímulos a Servidores Públicos			0.0			0.0
B. Materiales y Suministros (B=b1+b2+b3+b4+b5+b6+b7+b8+b9)	0.0	0.0	0.0	0.0	0.0	0.0
b1) Materiales de Administración, Emisión de Documentos y Artículos Oficiales			0.0			0.0
b2) Alimentos y Utensilios			0.0			0.0
b3) Materias Primas y Materiales de Producción y Comercialización			0.0			0.0
b4) Materiales y Artículos de Construcción y de Reparación			0.0			0.0
b5) Productos Químicos, Farmacéuticos y de Laboratorio			0.0			0.0
b6) Combustibles, Lubricantes y Aditivos			0.0			0.0
b7) Vestuario, Blancos, Prendas de Protección y Artículos Deportivos			0.0			0.0
b8) Materiales y Suministros Para Seguridad			0.0			0.0
b9) Herramientas, Refacciones y Accesorios Menores			0.0			0.0
C. Servicios Generales (C=c1+c2+c3+c4+c5+c6+c7+c8+c9)	0.0	0.0	0.0	0.0	0.0	0.0
c1) Servicios Básicos			0.0			0.0
c2) Servicios de Arrendamiento			0.0			0.0
c3) Servicios Profesionales, Científicos, Técnicos y Otros Servicios			0.0			0.0
c4) Servicios Financieros, Bancarios y Comerciales			0.0			0.0
c5) Servicios de Instalación, Reparación, Mantenimiento y Conservación			0.0			0.0
c6) Servicios de Comunicación Social y Publicidad			0.0			0.0
c7) Servicios de Traslado y Viáticos			0.0			0.0
c8) Servicios Oficiales			0.0			0.0
c9) Otros Servicios Generales			0.0			0.0
D. Transferencias, Asignaciones, Subsidios y Otras Ayudas (D=d1+d2+d3+d4+d5+d6+d7+d8+d9)	0.0	0.0	0.0	0.0	0.0	0.0
d1) Transferencias Internas y Asignaciones al Sector Público			0.0			0.0
d2) Transferencias al Resto del Sector Público			0.0			0.0
d3) Subsidios y Subvenciones			0.0			0.0
d4) Ayudas Sociales			0.0			0.0
d5) Pensiones y Jubilaciones			0.0			0.0
d6) Transferencias a Fideicomisos, Mandatos y Otros Análogos			0.0			0.0
d7) Transferencias a la Seguridad Social			0.0			0.0
d8) Donativos			0.0			0.0
d9) Transferencias al Exterior			0.0			0.0
E. Bienes Muebles, Inmuebles e Intangibles (E=e1+e2+e3+e4+e5+e6+e7+e8+e9)	0.0	0.0	0.0	0.0	0.0	0.0
e1) Mobiliario y Equipo de Administración			0.0			0.0
e2) Mobiliario y Equipo Educativo y Recreativo			0.0			0.0
e3) Equipo e Instrumental Médico y de Laboratorio			0.0			0.0
e4) Vehículos y Equipo de Transporte			0.0			0.0
e5) Equipo de Defensa y Seguridad			0.0			0.0
e6) Maquinaria, Otros Equipos y Herramientas			0.0			0.0
e7) Activos Biológicos			0.0			0.0
e8) Bienes Inmuebles			0.0			0.0
e9) Activos Intangibles			0.0			0.0
F. Inversión Pública (F=f1+f2+f3)	0.0	0.0	0.0	0.0	0.0	0.0
f1) Obra Pública en Bienes de Dominio Público			0.0			0.0
f2) Obra Pública en Bienes Propios			0.0			0.0
f3) Proyectos Productivos y Acciones de Fomento			0.0			0.0
G. Inversiones Financieras y Otras Provisiones (G=g1+g2+g3+g4+g5+g6+g7)	0.0	0.0	0.0	0.0	0.0	0.0
g1) Inversiones Para el Fomento de Actividades Productivas			0.0			0.0
g2) Acciones y Participaciones de Capital			0.0			0.0
g3) Compra de Títulos y Valores			0.0			0.0
g4) Concesión de Préstamos			0.0			0.0
g5) Inversiones en Fideicomisos, Mandatos y Otros Análogos			0.0			0.0
Fideicomiso de Desastres Naturales (Informativo)			0.0			0.0
g6) Otras Inversiones Financieras			0.0			0.0
g7) Provisiones para Contingencias y Otras Erogaciones Especiales			0.0			0.0
H. Participaciones y Aportaciones (H=h1+h2+h3)	0.0	0.0	0.0	0.0	0.0	0.0
h1) Participaciones			0.0			0.0
h2) Aportaciones			0.0			0.0
h3) Convenios			0.0			0.0
I. Deuda Pública (I=i1+i2+i3+i4+i5+i6+i7)	0.0	0.0	0.0	0.0	0.0	0.0
i1) Amortización de la Deuda Pública			0.0			0.0
i2) Intereses de la Deuda Pública			0.0			0.0
i3) Comisiones de la Deuda Pública			0.0			0.0
i4) Gastos de la Deuda Pública			0.0			0.0
i5) Costo por Coberturas			0.0			0.0
i6) Apoyos Financieros			0.0			0.0
i7) Adeudos de Ejercicios Fiscales Anteriores (ADEFAS)			0.0			0.0
<b>III. Total de Egresos (III = I + II)</b>	<b>2,435,402.1</b>	<b>985,813.8</b>	<b>3,421,215.9</b>	<b>3,133,468.4</b>	<b>3,112,334.4</b>	<b>287,747.5</b>



IFREM

Instituto de la Función Registral del Estado de México Estado Analítico del Ejercicio del Presupuesto de Egresos Detallado - LDF Clasificación Funcional (Finalidad y Función) Del 1 de Enero al 31 de Diciembre de 2021 (MILES DE PESOS)						
Concepto (c)	Egresos					Subejercicio (e)
	Aprobado (d)	Ampliaciones/ (Reducciones)	Modificado	Devengado	Pagado	
<b>I. Gasto No Etiquetado (I=A+B+C+D)</b>	<b>2,435,402.1</b>	<b>985,813.8</b>	<b>3,421,215.9</b>	<b>3,133,468.4</b>	<b>3,112,334.4</b>	<b>287,747.5</b>
<b>A. Gobierno (A=a1+a2+a3+a4+a5+a6+a7+a8)</b>	<b>1,595,619.8</b>	<b>741,077.4</b>	<b>2,336,697.2</b>	<b>2,049,089.3</b>	<b>2,027,955.3</b>	<b>287,607.9</b>
a1) Legislación			0.0			0.0
a2) Justicia			0.0			0.0
a3) Coordinación de la Política de Gobierno	3,451.2	102.8	3,554.0	2,899.1	2,892.0	654.9
a4) Relaciones Exteriores			0.0			0.0
a5) Asuntos Financieros y Hacendarios			0.0			0.0
a6) Seguridad Nacional			0.0			0.0
a7) Asuntos de Orden Público y de Seguridad Interior			0.0			0.0
a8) Otros Servicios Generales	1,592,168.6	740,974.6	2,333,143.2	2,046,190.2	2,025,063.3	286,953.0
<b>B. Desarrollo Social (B=b1+b2+b3+b4+b5+b6+b7)</b>	<b>0.0</b>	<b>0.0</b>	<b>0.0</b>	<b>0.0</b>	<b>0.0</b>	<b>0.0</b>
b1) Protección Ambiental			0.0			0.0
b2) Vivienda y Servicios a la Comunidad			0.0			0.0
b3) Salud			0.0			0.0
b4) Recreación, Cultura y Otras Manifestaciones Sociales			0.0			0.0
b5) Educación			0.0			0.0
b6) Protección Social			0.0			0.0
b7) Otros Asuntos Sociales			0.0			0.0
<b>C. Desarrollo Económico (C=c1+c2+c3+c4+c5+c6+c7+c8+c9)</b>	<b>0.0</b>	<b>0.0</b>	<b>0.0</b>	<b>0.0</b>	<b>0.0</b>	<b>0.0</b>
c1) Asuntos Económicos, Comerciales y Laborales en General			0.0			0.0
c2) Agropecuaria, Silvicultura, Pesca y Caza			0.0			0.0
c3) Combustibles y Energía			0.0			0.0
c4) Minería, Manufacturas y Construcción			0.0			0.0
c5) Transporte			0.0			0.0
c6) Comunicaciones			0.0			0.0
c7) Turismo			0.0			0.0
c8) Ciencia, Tecnología e Innovación			0.0			0.0
c9) Otras Industrias y Otros Asuntos Económicos			0.0			0.0
<b>D. Otras No Clasificadas en Funciones Anteriores (D=d1+d2+d3+d4)</b>	<b>839,782.3</b>	<b>244,736.4</b>	<b>1,084,518.7</b>	<b>1,084,379.1</b>	<b>1,084,379.1</b>	<b>139.6</b>
d1) Transacciones de la Deuda Pública / Costo Financiero de la Deuda	839,782.3	234,190.4	1,073,972.7	1,073,970.7	1,073,970.7	2.0
d2) Transferencias, Participaciones y Aportaciones Entre Diferentes Niveles y Ordenes de Gobierno			0.0			0.0
d3) Saneamiento del Sistema Financiero			0.0			0.0
d4) Adeudos de Ejercicios Fiscales Anteriores		10,546.0	10,546.0	10,408.4	10,408.4	137.6
<b>II. Gasto Etiquetado (II=A+B+C+D)</b>	<b>0.0</b>	<b>0.0</b>	<b>0.0</b>	<b>0.0</b>	<b>0.0</b>	<b>0.0</b>
<b>A. Gobierno (A=a1+a2+a3+a4+a5+a6+a7+a8)</b>	<b>0.0</b>	<b>0.0</b>	<b>0.0</b>	<b>0.0</b>	<b>0.0</b>	<b>0.0</b>
a1) Legislación			0.0			0.0
a2) Justicia			0.0			0.0
a3) Coordinación de la Política de Gobierno			0.0			0.0
a4) Relaciones Exteriores			0.0			0.0
a5) Asuntos Financieros y Hacendarios			0.0			0.0
a6) Seguridad Nacional			0.0			0.0
a7) Asuntos de Orden Público y de Seguridad Interior			0.0			0.0
a8) Otros Servicios Generales			0.0			0.0
<b>B. Desarrollo Social (B=b1+b2+b3+b4+b5+b6+b7)</b>	<b>0.0</b>	<b>0.0</b>	<b>0.0</b>	<b>0.0</b>	<b>0.0</b>	<b>0.0</b>
b1) Protección Ambiental			0.0			0.0
b2) Vivienda y Servicios a la Comunidad			0.0			0.0
b3) Salud			0.0			0.0
b4) Recreación, Cultura y Otras Manifestaciones Sociales			0.0			0.0
b5) Educación			0.0			0.0
b6) Protección Social			0.0			0.0
b7) Otros Asuntos Sociales			0.0			0.0
<b>C. Desarrollo Económico (C=c1+c2+c3+c4+c5+c6+c7+c8+c9)</b>	<b>0.0</b>	<b>0.0</b>	<b>0.0</b>	<b>0.0</b>	<b>0.0</b>	<b>0.0</b>
c1) Asuntos Económicos, Comerciales y Laborales en General			0.0			0.0
c2) Agropecuaria, Silvicultura, Pesca y Caza			0.0			0.0
c3) Combustibles y Energía			0.0			0.0
c4) Minería, Manufacturas y Construcción			0.0			0.0
c5) Transporte			0.0			0.0
c6) Comunicaciones			0.0			0.0
c7) Turismo			0.0			0.0
c8) Ciencia, Tecnología e Innovación			0.0			0.0
c9) Otras Industrias y Otros Asuntos Económicos			0.0			0.0
<b>D. Otras No Clasificadas en Funciones Anteriores (D=d1+d2+d3+d4)</b>	<b>0.0</b>	<b>0.0</b>	<b>0.0</b>	<b>0.0</b>	<b>0.0</b>	<b>0.0</b>
d1) Transacciones de la Deuda Pública / Costo Financiero de la Deuda			0.0			0.0
d2) Transferencias, Participaciones y Aportaciones Entre Diferentes Niveles y Ordenes de Gobierno			0.0			0.0
d3) Saneamiento del Sistema Financiero			0.0			0.0
d4) Adeudos de Ejercicios Fiscales Anteriores			0.0			0.0
<b>III. Total de Egresos (III = I + II)</b>	<b>2,435,402.1</b>	<b>985,813.8</b>	<b>3,421,215.9</b>	<b>3,133,468.4</b>	<b>3,112,334.4</b>	<b>287,747.5</b>

CUENTA PÚBLICA DEL GOBIERNO, ORGANISMOS AUXILIARES Y AUTÓNOMOS DEL ESTADO DE MÉXICO 2021

Instituto de la Función Registral del Estado de México Estado Analítico del Ejercicio del Presupuesto de Egresos Detallado - LDF Clasificación de Servicios Personales por Categoría Del 1 de Enero al 31 de Diciembre de 2021 (MILES DE PESOS)						
Concepto (c)	Egresos					Subejercicio
	Aprobado	Ampliaciones/ (Reducciones)	Modificado	Devengado	Pagado	
<b>I. Gasto No Etiquetado (I=A+B+C+D+E+F)</b>	<b>146,696.1</b>	<b>7,674.9</b>	<b>154,371.0</b>	<b>152,268.4</b>	<b>151,100.6</b>	<b>2,102.6</b>
A. Personal Administrativo y de Servicio Público	146,696.1	7,674.9	154,371.0	152,268.4	151,100.6	2,102.6
B. Magisterio			0.0			0.0
C. Servicios de Salud (C=c1+c2)	0.0	0.0	0.0	0.0	0.0	0.0
c1) Personal Administrativo			0.0			0.0
c2) Personal Médico, Paramédico y afín			0.0			0.0
D. Seguridad Pública			0.0			0.0
E. Gastos asociados a la implementación de nuevas leyes federales o reformas a las mismas (E = e1 + e2)	0.0	0.0	0.0	0.0	0.0	0.0
e1) Nombre del Programa o Ley 1			0.0			0.0
e2) Nombre del Programa o Ley 2			0.0			0.0
F. Sentencias laborales definitivas			0.0			0.0
<b>II. Gasto Etiquetado (II=A+B+C+D+E+F)</b>	<b>0.0</b>	<b>0.0</b>	<b>0.0</b>	<b>0.0</b>	<b>0.0</b>	<b>0.0</b>
A. Personal Administrativo y de Servicio Público			0.0			0.0
B. Magisterio			0.0			0.0
C. Servicios de Salud (C=c1+c2)	0.0	0.0	0.0	0.0	0.0	0.0
c1) Personal Administrativo			0.0			0.0
c2) Personal Médico, Paramédico y afín			0.0			0.0
D. Seguridad Pública			0.0			0.0
E. Gastos asociados a la implementación de nuevas leyes federales o reformas a las mismas (E = e1 + e2)	0.0	0.0	0.0	0.0	0.0	0.0
e1) Nombre del Programa o Ley 1			0.0			0.0
e2) Nombre del Programa o Ley 2			0.0			0.0
F. Sentencias laborales definitivas			0.0			0.0
<b>III. Total del Gasto en Servicios Personales (III = I + II)</b>	<b>146,696.1</b>	<b>7,674.9</b>	<b>154,371.0</b>	<b>152,268.4</b>	<b>151,100.6</b>	<b>2,102.6</b>

# **PROCURADURÍA DEL COLONO DEL ESTADO DE MÉXICO**

## **PROCOEM**



<b>CONTENIDO</b>	<b>PÁGINA</b>
<b>I. INFORMACIÓN CONTABLE</b>	
ESTADO DE SITUACIÓN FINANCIERA	5
ESTADO DE ACTIVIDADES	6
ESTADO DE VARIACIÓN EN LA HACIENDA PÚBLICA	7
ESTADO DE CAMBIOS EN LA SITUACIÓN FINANCIERA	8
ESTADO DE FLUJOS DE EFECTIVO	9
ESTADO ANALÍTICO DEL ACTIVO	10
ESTADO ANALÍTICO DE LA DEUDA Y OTROS PASIVOS	11
INFORME SOBRE PASIVOS CONTINGENTES	12
NOTAS A LOS ESTADOS FINANCIEROS	13
<b>II. INFORMACIÓN PRESUPUESTARIA</b>	<b>29</b>
<b>III. INFORMACIÓN PROGRAMÁTICA</b>	<b>45</b>
<b>IV. ANEXOS ESTABLECIDOS EN DIFERENTES ORDENAMIENTOS</b>	<b>55</b>
<b>V. FORMATOS PARA EL CUMPLIMIENTO DE LA LEY DE DISCIPLINA FINANCIERA DE LAS ENTIDADES FEDERATIVAS Y LOS MUNICIPIOS</b>	<b>59</b>





PROCOEM

Procuraduría del Colono del Estado de México  
Estado de Situación Financiera  
Al 31 de Mayo de 2021 y Al 31 de Diciembre 2020  
(Miles de Pesos)

Concepto	Año		Concepto	Año	
	2021	2020		2021	2020
<b>ACTIVO</b>			<b>PASIVO</b>		
<i>Activo Circulante</i>			<i>Pasivo Circulante</i>		
Electivo y Equivalentes	.0	4,196.0	Cuentas por Pagar a Corto Plazo	.0	32.7
Derechos a Recibir Electivo o Equivalentes			Documentos por Pagar a Corto Plazo		
Derechos a Recibir Bienes o Servicios			Porción a Corto Plazo de la Deuda Pública a Largo Plazo		
Inventarios			Títulos y Valores a Corto Plazo		
Almacenes			Pasivos Diferidos a Corto Plazo		
Estimación por Pérdida o Deterioro de Activos Circulantes			Fondos y Bienes de Terceros en Garantía y/o Administración a Corto Plazo		
Otros Activos Circulantes			Provisiones a Corto Plazo		
			Otros Pasivos a Corto Plazo		
<b>Total de Activos Circulantes</b>	<b>.0</b>	<b>4,196.0</b>	<b>Total de Pasivos Circulantes</b>	<b>.0</b>	<b>32.7</b>
<i>Activo No Circulante</i>			<i>Pasivo No Circulante</i>		
Inversiones Financieras a Largo Plazo			Cuentas por Pagar a Largo Plazo		
Derechos a Recibir Electivo o Equivalentes a Largo Plazo			Documentos por Pagar a Largo Plazo		
Bienes Inmuebles, Infraestructura y Construcciones en Proceso			Deuda Pública a Largo Plazo		
Bienes Muebles	.0	2,240.4	Pasivos Diferidos a Largo Plazo		
Activos Intangibles			Fondos y Bienes de Terceros en Garantía y/o en Administración a Largo Plazo		
Depreciación, Deterioro y Amortización Acumulada de Bienes	.0	-1,007.7	Provisiones a Largo Plazo		
Activos Diferidos					
Estimación por Pérdida o Deterioro de Activos no Circulantes			<b>Total de Pasivos No Circulantes</b>	<b>.0</b>	<b>.0</b>
Otros Activos no Circulantes					
<b>Total de Activos No Circulantes</b>	<b>.0</b>	<b>1,232.7</b>	<b>Total del Pasivo</b>	<b>.0</b>	<b>32.7</b>
<b>Total del Activo</b>	<b>.0</b>	<b>5,428.7</b>	<b>HACIENDA PÚBLICA/ PATRIMONIO</b>		
			<i>Hacienda Pública/Patrimonio Contribuido</i>		
			Aportaciones		
			Donaciones de Capital		
			Actualización de la Hacienda Pública / Patrimonio		
			<b>Hacienda Pública/Patrimonio Generado</b>	<b>.0</b>	<b>5,396.0</b>
			Resultados del Ejercicio (Ahorro / Desahorro)	-1,232.7	952.2
			Resultados de Ejercicios Anteriores	1,232.7	4,443.8
			Revalúos		
			Reservas		
			Rectificaciones de Resultados de Ejercicios Anteriores		
			<b>Exceso o Insuficiencia en la Actualización de la Hacienda Pública/Patrimonio</b>	<b>.0</b>	<b>.0</b>
			Resultado por Posición Monetaria		
			Resultado por Tenencia de Activos no Monetarios		
			<b>Total Hacienda Pública/ Patrimonio</b>	<b>.0</b>	<b>5,396.0</b>
			<b>Total del Pasivo y Hacienda Pública / Patrimonio</b>	<b>.0</b>	<b>5,428.7</b>

**Procuraduría del Colono del Estado de México**  
**Estado de Actividades**  
**Del 1 de Enero al 31 de Mayo de 2021 y Del 1 de Enero al 31 Diciembre de 2020**  
**( Miles de Pesos )**

Concepto	2021	2020
<b>INGRESOS Y OTROS BENEFICIOS</b>		
<b>Ingresos de la Gestión</b>	.0	.0
Impuestos		
Cuotas y Aportaciones de Seguridad Social		
Contribuciones de Mejoras		
Derechos		
Productos		
Aprovechamientos		
Ingresos por Venta de Bienes y Prestación de Servicios		
<b>Participaciones, Aportaciones, Convenios Incentivos Derivados de la Colaboración Fiscal, Fondos Distintos de Aportaciones, Transferencias, Asignaciones, Subsidios y Subvenciones y Pensiones y Jubilaciones</b>	<b>5,564.0</b>	<b>19,425.0</b>
Participaciones, Aportaciones, Convenios, Incentivos Derivados de la Colaboración Fiscal y Fondos Distintos de Aportaciones		
Transferencia, Asignaciones, Subsidios y Subvenciones y Pensiones y Jubilaciones	5,564.0	19,425.0
<b>Otros Ingresos y Beneficios</b>	<b>.0</b>	<b>.0</b>
Ingresos Financieros		
Incremento por Variación de Inventarios		
Disminución del Exceso de Estimaciones por Pérdida o Deterioro u Obsolescencia		
Disminución del Exceso de Provisiones		
Otros Ingresos y Beneficios Varios		
<b>Total de Ingresos y Otros Beneficios</b>	<b>5,564.0</b>	<b>19,425.0</b>
<b>GASTOS Y OTRAS PÉRDIDAS</b>		
<b>Gastos de Funcionamiento</b>	<b>5,564.0</b>	<b>18,230.0</b>
Servicios Personales	4,814.8	15,827.1
Materiales y Suministros	100.8	417.7
Servicios Generales	648.4	1,985.2
<b>Transferencia, Asignaciones, Subsidios y Otras Ayudas</b>	<b>.0</b>	<b>.0</b>
Transferencias Internas y Asignaciones al Sector Público		
Transferencias al Resto del Sector Público		
Subsidios y Subvenciones		
Ayudas Sociales		
Pensiones y Jubilaciones		
Transferencias a Fideicomisos, Mandatos y Contratos Análogos		
Transferencias a la Seguridad Social		
Donativos		
Transferencias al Exterior		
<b>Participaciones y Aportaciones</b>	<b>.0</b>	<b>.0</b>
Participaciones		
Aportaciones		
Convenios		
<b>Intereses, Comisiones y Otros Gastos de la Deuda Pública</b>	<b>.0</b>	<b>.0</b>
Intereses de la Deuda Pública		
Comisiones de la Deuda Pública		
Gastos de la Deuda Pública		
Costo por Coberturas		
Apoyos Financieros		
<b>Otros Gastos y Pérdidas Extraordinarias</b>	<b>1,232.7</b>	<b>242.8</b>
Estimaciones, Depreciaciones, Deterioros, Obsolescencia y Amortizaciones	1,232.7	242.8
Provisiones		
Disminución de Inventarios		
Aumento por Insuficiencia de Estimaciones por Pérdida o Deterioro y Obsolescencia		
Aumento por Insuficiencia de Provisiones		
Otros Gastos		
<b>Inversión Pública</b>	<b>.0</b>	<b>.0</b>
Inversión Pública no Capitalizable		
<b>Total de Gastos y Otras Pérdidas</b>	<b>6,796.7</b>	<b>18,472.8</b>
<b>Resultados del Ejercicio (Ahorro/Desahorro)</b>	<b>-1,232.7</b>	<b>952.2</b>

PROCOEM

Procuraduría del Colono del Estado de México Estado de Variación en la Hacienda Pública Del 1 de Enero al 31 de Mayo de 2021 y Del 1 de Enero al 31 de Diciembre 2020					
Concepto	Hacienda Pública / Patrimonio Contribuido	Hacienda Pública / Patrimonio Generado de Ejercicios Anteriores	Hacienda Pública / Patrimonio Generado del Ejercicio	Exceso o Insuficiencia en la Actualización de la Hacienda Pública / Patrimonio	Total
<b>Hacienda Pública / Patrimonio Contribuido Neto de 2020</b>	<b>0.0</b>				<b>0.0</b>
Aportaciones					0.0
Donaciones de Capital					0.0
Actualización de la Hacienda Pública/Patrimonio					0.0
<b>Hacienda Pública / Patrimonio Generado Neto de 2020</b>		<b>4,443.8</b>	<b>952.2</b>	<b>0.0</b>	<b>5,396.0</b>
Resultados del Ejercicio (Ahorro/Desahorro)			952.2		952.2
Resultados de Ejercicios Anteriores		4,443.8			4,443.8
Revalúos					0.0
Reservas					0.0
Rectificaciones de Resultados de Ejercicios Anteriores					0.0
<b>Exceso o Insuficiencia en la Actualización de la Hacienda Pública / Patrimonio Neto de 2020</b>				<b>0.0</b>	<b>0.0</b>
Resultado por Posición Monetaria					0.0
Resultado por Tenencia de Activos no Monetarios					0.0
<b>Hacienda Pública / Patrimonio Neto Final de 2020</b>	<b>0.0</b>	<b>4,443.8</b>	<b>952.2</b>	<b>0.0</b>	<b>5,396.0</b>
<b>Cambios en la Hacienda Pública / Patrimonio Contribuido Neto de 2021</b>	<b>0.0</b>				<b>0.0</b>
Aportaciones					0.0
Donaciones de Capital					0.0
Actualización de la Hacienda Pública/Patrimonio					0.0
<b>Variaciones de la Hacienda Pública / Patrimonio Generado Neto de 2021</b>		<b>-3,211.1</b>	<b>-2,184.9</b>		<b>-5,396.0</b>
Resultados del Ejercicio (Ahorro/Desahorro)			-1,232.7		-1,232.7
Resultados de Ejercicios Anteriores		-3,211.1	-952.2		-4,163.3
Revalúos					0.0
Reservas					0.0
Rectificaciones de Resultados de Ejercicios Anteriores					0.0
<b>Cambios en el Exceso o Insuficiencia en la Actualización de la Hacienda Pública / Patrimonio Neto de 2020</b>				<b>0.0</b>	<b>0.0</b>
Resultado por Posición Monetaria					0.0
Resultado por Tenencia de Activos no Monetarios					0.0
<b>Hacienda Pública / Patrimonio Neto Final de 2021</b>	<b>0.0</b>	<b>1,232.7</b>	<b>-1,232.7</b>	<b>0.0</b>	<b>0.0</b>

**Procuraduría del Colono del Estado de México**  
**Estado de Cambios en la Situación Financiera**  
**Del 1 de Enero al 31 de Mayo 2021**  
**(Miles de pesos)**

Concepto	Origen	Aplicación
<b>ACTIVO</b>	<b>6,436.4</b>	<b>1,007.7</b>
<b>Activo Circulante</b>	<b>4,196.0</b>	<b>.0</b>
Efectivo y Equivalentes	4,196.0	
Derechos a Recibir Efectivo o Equivalentes		
Derechos a Recibir Bienes o Servicios		
Inventarios		
Almacenes		
Estimación por Pérdida o Deterioro de Activos Circulantes		
Otros Activos Circulantes		
<b>Activo No circulante</b>	<b>2,240.4</b>	<b>1,007.7</b>
Inversiones Financieras a Largo Plazo		
Derechos a Recibir Efectivo o Equivalentes a Largo Plazo		
Bienes Inmuebles, Infraestructura y Construcciones en Proceso		
Bienes Muebles	2,240.4	
Activos Intangibles		
Depreciación, Deterioro y Amortización Acumulada de Bienes		1,007.7
Activos Diferidos		
Estimación por Pérdida o Deterioro de Activos no Circulantes		
Otros Activos no Circulantes		
<b>PASIVO</b>	<b>.0</b>	<b>32.7</b>
<b>Pasivo Circulante</b>	<b>.0</b>	<b>.0</b>
Cuentas por Pagar a Corto Plazo		
Documentos por Pagar a Corto Plazo		
Porción a Corto Plazo de la Deuda Pública a Largo Plazo		
Títulos y Valores a Corto Plazo		
Pasivos Diferidos a Corto Plazo		
Fondos y Bienes de Terceros en Garantía y/o Administración a Corto Plazo		
Provisiones a Corto Plazo		
Otros Pasivos a Corto Plazo		
<b>Pasivo No Circulante</b>	<b>.0</b>	<b>32.7</b>
Cuentas por Pagar a Largo Plazo		32.7
Documentos por Pagar a Largo Plazo		
Deuda Pública a Largo Plazo		
Pasivos Diferidos a Largo Plazo		
Fondos y Bienes de Terceros en Garantía y/o en Administración a Largo Plazo		
Provisiones a Largo Plazo		
<b>HACIENDA PÚBLICA/PATRIMONIO</b>	<b>.0</b>	<b>5,396.0</b>
<b>Hacienda Pública/Patrimonio Contribuido</b>	<b>.0</b>	<b>.0</b>
Aportaciones		
Donaciones de Capital		
Actualización de la Hacienda Pública/Patrimonio		
<b>Hacienda Pública/Patrimonio Generado</b>	<b>.0</b>	<b>5,396.0</b>
Resultados del Ejercicio (Ahorro/Desahorro)		2,184.9
Resultados de Ejercicios Anteriores		3,211.1
Revalúos		
Reservas		
Rectificaciones de Resultados de Ejercicios Anteriores		
<b>Exceso o insuficiencia en la Actualización de la Hacienda Pública/Patrimonio</b>	<b>.0</b>	<b>.0</b>
Resultado por Posición Monetaria		
Resultado por Tenencia de Activos no Monetarios		

PROCOEM

Procuraduría del Colono del Estado de México  
 Estado de Flujos de Efectivo  
 Del 1 de Enero al 31 de Mayo 2021 y Del 1 de Enero al 31 de Diciembre de 2020  
 ( Miles de Pesos )

Concepto	2021	2020
<b>Flujos de Efectivo de las Actividades de Operación</b>		
<b>Origen</b>	<b>5,564.0</b>	<b>19,425.0</b>
Impuestos		
Cuotas y Aportaciones de Seguridad Social		
Contribuciones de Mejoras		
Derechos		
Productos		
Aprovechamientos		
Ingresos por Venta de Bienes y Prestación de Servicios		
Participaciones, Aportaciones, Convenios, Incentivos de la Colaboración Fiscal y Fondos Distintos de		
Transferencias, Asignaciones, Subsidios y Subvenciones, y Pensiones y Jubilaciones	5,564.0	19,425.0
Otros Orígenes de Operación		
<b>Aplicación</b>	<b>6,796.7</b>	<b>18,472.8</b>
Servicios Personales	4,814.8	15,827.1
Materiales y Suministros	100.8	417.7
Servicios Generales	648.4	1,985.2
Transferencias Internas y Asignaciones al Sector Público		
Transferencias al Resto del Sector Público		
Subsidios y Subvenciones		
Ayudas Sociales		
Pensiones y Jubilaciones		
Transferencias a Fideicomisos, Mandatos y Contratos Análogos		
Transferencias a la Seguridad Social		
Donativos		
Transferencias al Exterior		
Participaciones		
Aportaciones		
Convenios		
Otras Aplicaciones de Operación	1,232.7	242.8
<b>Flujos Netos de Efectivo por Actividades de Operación</b>	<b>-1,232.7</b>	<b>952.2</b>
<b>Flujos de Efectivo de las Actividades de Inversión</b>		
<b>Origen</b>	<b>2,240.4</b>	<b>242.8</b>
Bienes Inmuebles, Infraestructura y Construcciones en Proceso		
Bienes Muebles	2,240.4	242.8
Otros Orígenes de Inversión		
<b>Aplicación</b>	<b>1,040.4</b>	<b>.0</b>
Bienes Inmuebles, Infraestructura y Construcciones en Proceso		
Bienes Muebles	1,007.7	
Otras Aplicaciones de Inversión	32.7	
<b>Flujos Netos de Efectivo por Actividades de Inversión</b>	<b>1,200.0</b>	<b>242.8</b>
<b>Flujo de Efectivo de las Actividades de Financiamiento</b>		
<b>Origen</b>	<b>.0</b>	<b>32.7</b>
Endeudamiento Neto		
Interno		
Externo		
Otros Orígenes de Financiamiento	.0	32.7
<b>Aplicación</b>	<b>4,163.3</b>	<b>2,574.6</b>
Servicios de la Deuda		
Interno		
Externo		
Otras Aplicaciones de Financiamiento	4,163.3	2,574.6
<b>Flujos Netos de Efectivo por Actividades de Financiamiento</b>	<b>-4,163.3</b>	<b>-2,541.9</b>
<b>Incremento/Disminución Neta en el Efectivo y Equivalentes al Efectivo</b>	<b>-4,196.0</b>	<b>-1,346.9</b>
<b>Efectivo y Equivalentes al Efectivo al Inicio del Ejercicio</b>	<b>4,196.0</b>	<b>5,542.9</b>
<b>Efectivo y Equivalentes al Efectivo al Final del Ejercicio</b>	<b>.0</b>	<b>4,196.0</b>

CUENTA PÚBLICA DEL GOBIERNO, ORGANISMOS AUXILIARES Y AUTÓNOMOS DEL ESTADO DE MÉXICO 2021

Procuraduría del Colono del Estado de México  
 Estado Analítico del Activo  
 Del 1 de Enero al 31 de Mayo de 2021  
 (Miles de Pesos)

Concepto	Saldo Inicial	Cargos del Período	Abonos del Período	Saldo Final	Variación del Período
	1	2	3	4 =(1+2-3)	(4-1)
<b>ACTIVO</b>	<b>5,428.7</b>	<b>9,471.8</b>	<b>14,900.5</b>	<b>.0</b>	<b>-5,428.7</b>
<b>Activo Circulante</b>	<b>4,196.0</b>	<b>8,381.2</b>	<b>12,577.2</b>	<b>.0</b>	<b>-4,196.0</b>
Efectivo y Equivalentes	4,196.0	8,381.2	12,577.2	.0	-4,196.0
Derechos a Recibir Efectivo o Equivalentes				.0	.0
Derechos a Recibir Bienes o Servicios				.0	.0
Inventarios				.0	.0
Almacenes				.0	.0
Estimación por Pérdida o Deterioro de Activos Circulantes				.0	.0
Otros Activos Circulantes				.0	.0
<b>Activo No Circulante</b>	<b>1,232.7</b>	<b>1,090.6</b>	<b>2,323.3</b>	<b>.0</b>	<b>-1,232.7</b>
Inversiones Financieras a Largo Plazo				.0	.0
Derechos a Recibir Efectivo o Equivalentes a Largo Plazo				.0	.0
Bienes Inmuebles, Infraestructura y Construcciones en Proceso				.0	.0
Bienes Muebles	2,240.4	.0	2,240.4	.0	-2,240.4
Activos Intangibles				.0	.0
Depreciación, Deterioro y Amortización Acumulada de Bienes	-1,007.7	1,090.6	82.9	-.0	1,007.7
Activos Diferidos				.0	.0
Estimación por Pérdida o Deterioro de Activos no Circulantes				.0	.0
Otros Activos no Circulantes				.0	.0

PROCOEM

Procuraduría del Colono del Estado de México  
 Estado Analítico de la Deuda y Otros Pasivos  
 Del 1 de Enero al 31 de Mayo de 2021  
 (Miles de Pesos)

Denominación de las Deudas	Moneda de Contratación	Institución o País Acreedor	Saldo Inicial del Período	Saldo Final del Período
<b>DEUDA PÚBLICA</b>				
<b>Corto Plazo</b>				
<b>Deuda Interna</b>			.0	.0
Instituciones de Crédito				
Títulos y Valores				
Arrendamientos Financieros				
<b>Deuda Externa</b>			.0	.0
Organismos Financieros Internacionales				
Deuda Bilateral				
Títulos y Valores				
Arrendamientos Financieros				
<b>Subtotal a Corto Plazo</b>			.0	.0
<b>Largo Plazo</b>				
<b>Deuda Interna</b>			.0	.0
Instituciones de Crédito				
Títulos y Valores				
Arrendamientos Financieros				
<b>Deuda Externa</b>			.0	.0
Organismos Financieros Internacionales				
Deuda Bilateral				
Títulos y Valores				
Arrendamientos Financieros				
<b>Subtotal a Largo Plazo</b>			.0	.0
<b>Otros Pasivos</b>			32.7	.0
<b>Total de Deuda y Otros Pasivos</b>			32.7	.0

## INFORME SOBRE PASIVOS CONTINGENTES

**Del 1° de enero al 31 de mayo de 2021**

**(Pesos)**

En cumplimiento a lo dispuesto por el artículo 46, fracción I, inciso d y 52 de la Ley General de Contabilidad Gubernamental, en relación al Informe Sobre Pasivos Contingentes, se aclara que, en la Procuraduría del Colono del Estado de México, al 31 de mayo de 2021, no tiene pasivos contingentes que deriven de alguna obligación posible presente o futura, cuya existencia y/o realización sea incierta, y en consecuencia no le es aplicable al Informe Sobre Pasivos Contingentes.

Se hace pertinente la aclaración que los pasivos, en todos los casos corresponden a obligaciones reales derivadas de la recepción a plena satisfacción de bienes y/o servicios debidamente devengados, o bien, corresponden a retenciones a favor de terceros, cuyos saldos quedaron finiquitados al 31 de mayo de 2021.

Lo anterior de conformidad con lo establecido en el capítulo VII, numeral III, inciso g) del Manual de Contabilidad Gubernamental emitido por el CONAC, donde se establece en términos generales que:

“los pasivos contingentes son obligaciones que tienen su origen en hechos específicos e independientes del pasado que en el futuro puede ocurrir o no y, de acuerdo con lo que acontezca, desaparecen o se convierten en pasivos reales, por ejemplo, juicios, garantías, avales, costos de planes de pensiones, jubilaciones, etc.”.



## NOTAS A LOS ESTADOS FINANCIEROS

### NOTAS DE DESGLOSE

#### 1. ESTADO DE SITUACIÓN FINANCIERA

##### ACTIVO

- **Efectivo y Equivalentes**

Este rubro se integra como sigue:

	2021	2020
Bancos e Inversiones Temporales	0.0	4,196.0
<b>Total</b>	<b>0.0</b>	<b>4,196.0</b>
	=====	=====

- **Bancos e Inversiones Temporales**

Los saldos de este rubro son propiedad de la Procuraduría y se encuentran íntegramente incluidos en el estado de posición financiera.

- **Derechos a Recibir Efectivo o Equivalentes y Bienes o Servicios a Recibir**

#### CUENTAS POR COBRAR A CORTO PLAZO

No se registra saldos en las cuentas por cobrar durante el periodo de enero a mayo de 2021 y al cierre del ejercicio fiscal 2020.

- **Bienes Disponibles para su Transformación o Consumo (Inventarios)**

Este organismo no cuenta con Bienes Disponibles para su Transformación o Consumo (Inventarios).

- **Inversiones Financieras**

Este organismo no cuenta con Inversiones Financieras.

- **Bienes Muebles, Inmuebles e Intangibles**

Los bienes muebles como son; Mobiliario y Equipo, Vehículos, entre otros, se registran a su costo de adquisición, asentado en los documentos respectivos. En el caso de donaciones, expropiaciones o adjudicaciones, se registran a su valor estimado razonable o de avalúo, cumpliendo con lo establecido por el postulado de Contabilidad Gubernamental.

Tratándose de las adquisiciones de bienes muebles inmuebles cuyo costo unitario de adquisición sea igual o superior a 70 veces el valor diario de la UMA (unidad de medida y actualización), se registrarán contablemente como un aumento en el activo no circulante y las adquisiciones de bienes muebles con un costo igual o mayor a 35 veces el valor diario de la UMA pero menor a 70 también deberá incorporarse al control administrativo patrimonial, no así para la conciliación contable.

Tratándose de las adquisiciones de bienes muebles, la Procuraduría, observa los lineamientos establecidos en las “Normas Administrativas para la Asignación y uso de Servicios” (ACP), publicadas en Gaceta de Gobierno, capitalizando las inversiones o en su caso, aplicándolas a resultados según se trate, pero controlando ambas adquisiciones a través de dos sistemas que son: “ Sistema Integral de Control Patrimonial” (SICOPA), o “Sistema Alternativo de Registro y Control” (SARECO), dependiendo el costo unitario de cada adquisición.

La depreciación de los bienes muebles, se calcula sobre sus valores de inversión por el método de línea recta a partir del mes siguiente en que se adquieren los bienes respectivos; aplicando los porcentos establecidos en el Manual Único de Contabilidad Gubernamental para las Dependencias y Entidades Públicas del Gobierno y Municipios del Estado de México vigente, como a continuación se señala:

<b>Concepto</b>	
Vehículos	10%
Vehículos de Seguridad Pública y Atención de Urgencias	20%
Equipo de Cómputo	20%
Mobiliario y Equipo de Oficina	3%
Edificios	2%
Maquinaria	10%
El Resto	10%

Este rubro se integra como sigue:

	<b>2021</b>	<b>2020</b>
Mobiliario y Equipo de Administración	0.0	1,756.7
Equipo de Transporte	0.0	483.7
<b>Total</b>	<b>0.0</b>	<b>2,240.4</b>
	=====	=====

Derivado

- **Depreciación Acumulada de Bienes muebles**

	<b>2021</b>	<b>2020</b>
Mobiliario y Equipo de Administración	0.0	(1,007.7)

- **Estimaciones y Deterioros**

Este Organismo no cuenta con este rubro.

- **Otros Activos**

Este Organismo no cuenta con Otros Activos.

## **PASIVO**

### **Cuentas por pagar a Corto Plazo**

P R O C O E M

El saldo de este rubro al 31 de mayo 2021 y al 31 de diciembre de 2020, se encuentra integrado de la siguiente manera:

<b>CUENTAS POR PAGAR</b>	<b>2021</b>	<b>2020</b>	<b>ANTIGÜEDAD</b>
<b>Proveedores</b>			
Delgado Castellanos Meza y Asociados, S. C.	0.0	32.7	180 días.
<b>Total</b>	<u>0.0</u> =====	<u>32.7</u> =====	

Derivado de las modificaciones en la estructura de la Procuraduría del Colono del Estado de México, fueron generadas las retenciones y/o sus aportaciones registrando dichos pasivos por pagar, mismos que son reconocidos y a su vez pagados y depurados.

## 2. ESTADO DE ACTIVIDADES

- **Ingresos de Gestión**

Los ingresos corresponden a las transferencias que recibe la Procuraduría por parte del Gobierno del Estado de México, de acuerdo al presupuesto autorizado, estas, pueden ser aplicaciones tanto de gasto corriente como gasto de inversión.

Este rubro se integra como sigue:

	<b>2021</b>	<b>2020</b>
Subsidio Estatal	5,564.0	19,425.0
<b>Total Ingresos Recaudados</b>	<u>5,564.0</u> =====	<u>19,425.0</u> =====

- **Egresos**

Los gastos se reconocen y se registran cuando se devengan, reconociéndose que están devengados en el momento en que se formaliza la operación, independientemente del documento que los ampare.

Este rubro se integra como sigue:

	<b>2021</b>	<b>2020</b>
Servicios Personales	4,814.8	15,827.1
Materiales y Suministros	100.8	417.7
Servicios Generales	648.4	1,985.2
<b>Total</b>	<u>5,564.0</u> =====	<u>18,230.0</u> =====

Los egresos ejercidos en el ejercicio se regulan a través de los procedimientos de adquisiciones, arrendamientos y contratación de servicios.

- **Gastos y Otras Pérdidas**

Este rubro se integra como sigue:

	<b>2021</b>	<b>2020</b>
Depreciación	1,232.7	242.8
Otros Gastos	0.0	0.0
<b>Total</b>	<u>1,232.7</u>	<u>242.8</u>

### 3. ESTADO DE VARIACIÓN EN LA HACIENDA PÚBLICA

Durante el periodo de enero a mayo de 2021 este rubro presentó variación por ajuste a la cuenta de Resultados de Ejercicios Anteriores por devolución de disponibilidades financieras de ejercicios anteriores, por la cantidad de 4 millones 163.3 miles de pesos, asimismo por el resultado del ejercicio por menos un millón 232.7 miles de pesos.

### 4. ESTADO DE FLUJOS DE EFECTIVO

#### Integración de los Flujos de Efectivo

Integración de Flujo de Efectivo	Al 31 de Mayo de 2021	2020
Flujos Netos de Efectivo por Actividades de Operación	-1,232.7	952.2
Flujos Netos de Efectivo por Actividades de Inversión	1,200.0	242.8
Flujos Netos de Efectivo por Actividades de Financiamiento	-4,163.3	-2,542.0
Efectivo y Equivalentes al Efectivo al Inicio del Ejercicio	4,196.0	5,542.9
Efectivo y Equivalentes al Efectivo al Final del Ejercicio	0.0	4,196.0

**5. CONCILIACIÓN ENTRE LOS INGRESOS PRESUPUESTARIOS Y CONTABLES, ASÍ COMO ENTRE LOS EGRESOS PRESUPUESTARIOS Y LOS GASTOS CONTABLES**

Procuraduría del Colono del Estado de México Conciliación entre los Ingresos Presupuestarios y Contables Correspondiente del 1 de Enero al 31 de Mayo de 2021 (Miles de Pesos)	
<b>1. Ingresos Presupuestarios</b>	<b>6,408.8</b>
<b>2. Más Ingresos Contables no Presupuestarios</b>	<b>0.0</b>
Ingresos Financieros	
Incremento por Variación de Inventarios	
Disminución del Exceso de Estimaciones por Pérdida o Deterioro u Obsolescencia	
Disminución del Exceso de Provisiones	
Otros Ingresos y Beneficios Varios	
Otros Ingresos Contables no Presupuestarios	
<b>3. Menos Ingresos Presupuestarios no Contables</b>	<b>844.8</b>
Aprovechamientos Patrimoniales	
Ingresos Derivados de Financiamientos	
Otros Ingresos Presupuestarios no Contables	844.8
<b>4. Ingresos Contables (4 = 1 + 2 - 3)</b>	<b>5,564.0</b>

**Procuraduría del Colono del Estado de México**  
**Conciliación entre los Egresos Presupuestarios y los Gastos Contables**  
**Correspondiente del 1 de Enero al 31 de Mayo de 2021**  
**( Miles de Pesos)**

<b>1.- Total de Egresos Presupuestarios</b>	<b>5,596.7</b>
<b>2.- Menos Egresos Presupuestarios no Contables</b>	<b>32.7</b>
<ul style="list-style-type: none"> <li>Materias Primas y Materiales de Producción y Comercialización</li> <li>Materiales y Suministros</li> <li>Mobiliario y Equipo de Administración</li> <li>Mobiliario y Equipo Educativo y Recreativo</li> <li>Equipo e Instrumental Médico y de Laboratorio</li> <li>Vehículos y Equipo de Transporte</li> <li>Equipo de Defensa y Seguridad</li> <li>Maquinaria, Otros Equipos y Herramientas</li> <li>Activos Biológicos</li> <li>Bienes Inmuebles</li> <li>Activos Intangibles</li> <li>Obra Pública en Bienes de Dominio Público</li> <li>Obra Pública en Bienes Propios</li> <li>Acciones y Participaciones de Capital</li> <li>Compra de Títulos y Valores</li> <li>Concesión de Préstamos</li> <li>Inversiones en Fideicomisos, Mandatos y Otros Análogos</li> <li>Provisiones para Contingencias y Otras Erogaciones Especiales</li> <li>Amortización de la Deuda Pública</li> <li>Adeudos de Ejercicios Fiscales Anteriores (ADEFAS)</li> </ul>	32.7
<b>Otros Egresos Presupuestales no Contables</b>	
<b>3. Más Gastos Contables no Presupuestales</b>	<b>1,232.7</b>
<ul style="list-style-type: none"> <li>Estimaciones, Depreciaciones, Deterioros, Obsolescencia y Amortizaciones</li> <li>Provisiones</li> <li>Disminución de Inventarios</li> <li>Aumento por Insuficiencia de Estimaciones por Pérdida o Deterioro u Obsolescencia</li> <li>Aumento por Insuficiencia de Provisiones</li> <li>Otros Gastos</li> </ul>	1,232.7
<b>Otros Gastos Contables no Presupuestales</b>	
<b>4. Total de Gasto Contable (4 = 1 - 2 + 3)</b>	<b>6,796.7</b>

## NOTAS DE MEMORIA (CUENTAS DE ORDEN)

Procuraduría del Colono del Estado de México		
CUENTAS DE ORDEN CONTABLES		
(Miles de Pesos)		
	<u>2021</u>	<u>2020</u>
<b>CUENTAS DEUDORAS</b>		
No Aplica		
	<u>0.0</u>	<u>0.0</u>
<b>CUENTAS ACREEDORAS</b>		
	<u>0.0</u>	<u>0.0</u>

Procuraduría del Colono del Estado de México		
CUENTAS DE ORDEN PRESUPUESTALES		
(Miles de Pesos)		
	<u>2021</u>	<u>2020</u>
<b>CUENTAS DEUDORAS</b>		
Ley de Ingresos Estimada	6,441.5	21,139.6
Presupuesto de Egresos por Ejercer de Gastos de Funcionamiento	844.8	2,878.0
Presupuesto de Egresos Devengado de Gasto de Funcionamiento		32.6
Presupuesto de Egresos Pagado de Gastos de Funcionamiento	5,564.0	18,197.4
Presupuesto de Egresos Pagado de Intereses, Comisiones y Otros Gastos de la Deuda Pública	32.7	31.6
	<u>12,883.0</u>	<u>42,279.2</u>
<b>CUENTAS ACREEDORAS</b>		
Ley de Ingresos por Ejecutar	32.7	1,681.9
Ley de Ingresos Recaudada	6,408.8	19,457.7
Presupuesto de Egresos Aprobado de Gastos de Funcionamiento	6,408.8	21,108.0
Presupuesto de Egresos Aprobado de Intereses, Comisiones y Otros Gastos de la Deuda Pública	32.7	31.6
	<u>12,883.0</u>	<u>42,279.2</u>

## NOTAS DE GESTIÓN ADMINISTRATIVA

### 1. INTRODUCCIÓN

Los Estados Financieros de los Entes Públicos, proveen de información financiera a los principales usuarios de la misma al Congreso y a los ciudadanos.

El objetivo del presente documento es la revelación del contexto y de los aspectos económicos-financieros más relevantes que influyeron en las decisiones del período, y que deberán ser considerados en la elaboración de los estados financieros para la mayor comprensión de los mismos y sus particularidades.

Aquí se informa y explica la respuesta del gobierno a las condiciones relacionadas con la información financiera de cada período de gestión; además, de exponer aquellas políticas que podrían afectar la toma de decisiones en períodos posteriores.

### 2. PANORAMA ECONÓMICO FINANCIERO

Los recursos de Operación provienen de transferencias Estatales, ya que es un organismo que se caracteriza por ser una instancia accesible a las agrupaciones, asociaciones, organizaciones y órganos de representación ciudadana, para escuchar y registrar necesidades de gestión social de agrupaciones de colonos que se encuentran asentados en predios regulares conforme a la Ley y debidamente constituidos de acuerdo a la legislación civil.

### 3. AUTORIZACIÓN E HISTORIA

El 17 de diciembre de 2012 se creó la Procuraduría del Colono del Estado de México, mediante decreto del Ejecutivo del Estado, publicado en el periódico oficial "Gaceta del Gobierno", como organismo público descentralizado del Gobierno del Estado de México, sectorizado a la Secretaría de Desarrollo Metropolitano, para coadyuvar a la atención de las necesidades de desarrollo de los colonos, así como favorecer la solución de los conflictos surgidos en los asentamientos humanos, cuya actividad tendrá el carácter de interés público y beneficio social.

El 31 de enero de 2013, se publicó el Decreto del Ejecutivo del Estado por el que se modifica su denominación a Procuraduría del Colono del Estado de México, de tal manera que su fin sea principalmente hacer efectiva la participación de los colonos en las políticas públicas para el beneficio de su entorno comunitario.

El 6 de noviembre de 2013, se publicó el Reglamento Interior de la Procuraduría del Colono del Estado de México.

El 20 de noviembre de 2015, se publicó el Acuerdo del Ejecutivo del Estado por el que se adscribe a la Secretaría General de Gobierno a la Procuraduría para la Defensa del Colono.

El 27 de noviembre de 2015, se publicó la Fe de Erratas en el que se aclara que la denominación correcta es Procuraduría del Colono.

El 23 de mayo de 2016, se publicó el Decreto del Ejecutivo del Estado por el que se señalan entre otras atribuciones de la Procuraduría, la de establecer mecanismos de solución pacífica de conflictos tales como la mediación y conciliación entre las diversas organizaciones, agrupaciones o asociaciones de colonos; llevar a cabo procedimientos de Mediación, Conciliación o de Justicia Restaurativa, entre las diversas organizaciones, agrupaciones o asociaciones de colonos; y la facultad del Procurador de nombrar mediadores-conciliadores de acuerdo a la Ley de Mediación, Conciliación y Promoción de la Paz Social para el Estado de México y su reglamento.



## 4. ORGANIZACIÓN Y OBJETO SOCIAL

### 4.1 Objeto Social

Ser una instancia accesible a las agrupaciones, asociaciones, organizaciones y órganos de representación ciudadana para escuchar y registrar necesidades de gestión social de agrupaciones de colonos que se encuentren asentados en predios regulares conforme a la ley y debidamente constituidos de acuerdo a la legislación civil, a fin de coadyuvar con las dependencias estatales en su atención y canalizar ante los otros órdenes de gobierno para su consideración las que sean de su respectiva competencia, así como incentivar, crear, instrumentar, difundir y aplicar mecanismos de participación social, a través de los representantes de colonos y de sus autoridades auxiliares en propuestas de políticas públicas, programas y acciones que beneficien a la comunidad, entre todos aquellos asentamientos humanos regulares de zonas rurales y urbanas.

### Misión

Brindar orientación, asistencia y asesoría a las organizaciones, agrupaciones y asociaciones de colonos respecto de sus demandas y necesidades en materia administrativa, cambio de uso de suelo y gestión social, canalizándolos a las instancias correspondientes bajo los principios de justicia y legalidad

### Visión

Ser un organismo auxiliar comprometido con el interés público y beneficio social con el fin de lograr el posicionamiento en la atención, asesoría, orientación e información con las organizaciones, agrupaciones y asociaciones de colonos, así como a órganos de representación ciudadana, para un desarrollo armónico y sustentable en los asentamientos humanos de zonas rurales y urbanas dentro del territorio mexiquense.

### 4.2. Principal actividad

1. Coordinar acciones con instituciones públicas y privadas, nacionales y extranjeras, así como organizaciones de vecinos o colonos que contribuyan al cumplimiento de sus fines.
2. Formular peticiones, sugerencias o recomendaciones a las autoridades administrativas en materia de los asentamientos humanos y conjuntos habitacionales.
3. Prestar en forma gratuita los servicios de información orientación y asesoría a colonos en materia administrativa.
4. Realizar estudios, consultas, foros o encuentros ciudadanos, respecto a los problemas y consecuencias del servicio público y programas otorgados por la Administración Pública, concesionarios y permisionarios de los mismos.
5. Proponer al secretario las políticas públicas y estrategias que deriven de la participación de los colonos.
6. Hacer del conocimiento de las autoridades correspondientes de las posibles irregularidades de las cuales tenga conocimiento.
7. Llevar el registro de agrupaciones o asociaciones de colonos.
8. Establecer mecanismos para escuchar y registrar necesidades de gestión social de parte de colonos, a fin de coadyuvar con las dependencias estatales en su atención y canalizar ante los otros órdenes de gobierno para su consideración, las que sean de su respectiva competencia.
9. Requerir la información necesaria a las dependencias de la administración pública estatal, concesionaria o permisionaria de servicios públicos, para dar asesoría conducente a quienes lo soliciten.
10. Difundir la cultura de la paz, la justicia y de la legalidad, entre los colonos y en general de los habitantes del Estado de México.
11. Establecer mecanismos de solución pacífica de conflictos tales como la mediación y conciliación, entre las diversas organizaciones, agrupaciones o asociaciones de colonos.
12. Las demás que establezca este decreto y las que instruya el Secretario General de Gobierno.

### 4.3 Ejercicio Fiscal

Del 1 de Enero al 31 de Mayo del ejercicio fiscal 2021.

#### **4.4 Lineamientos y normatividad contable, presupuestal, fiscal y legal**

Entre las principales disposiciones se deben considerar las siguientes:

- Constitución Política de los Estados Unidos Mexicanos
- Presupuesto de Egresos de la Federación.
- Presupuesto de Egresos del Gobierno del Estado de México.
- Ley del Impuesto sobre la Renta y su Reglamento.
- Ley del Impuesto al Valor Agregado y su Reglamento.
- Ley de Contratación Pública del Estado de México y Municipios y su Reglamento.
- Ley de Adquisiciones, Arrendamientos y Servicios del Sector Público y su Reglamento.
- Código Fiscal de la Federación y su Reglamento.
- Código Financiero del Estado de México y Municipios.
- Manual Único de Contabilidad Gubernamental para las Dependencias y Entidades Públicas del Gobierno y Municipios del Estado de México
- Manual de Normas y políticas para el Gasto Público del Estado de México.
- Acuerdo por el que se establecen las Políticas, Bases y Lineamientos, en materia de adquisiciones, enajenaciones, arrendamientos y servicios de las dependencias, organismos auxiliares y tribunales administrativos del Poder Ejecutivo del Estado de México.

#### **Consideraciones Fiscales del Ente**

- 4.4.1. El régimen fiscal para las entidades públicas es el correspondiente a personas morales con fines no lucrativos y sus obligaciones fiscales se determinan conforme al objetivo y funciones asignadas en la Constitución Política del Estado Libre y Soberano de México, en la Ley que les da origen o en su Decreto de Creación, salvo los casos en que se realicen actividades distintas a la prestación de servicios públicos.
- 4.4.2. Tributa en el régimen fiscal título III de la ley del Impuesto Sobre la Renta, que regula a las personas morales con fines no lucrativos y por lo tanto no son sujetos del Impuesto Especial sobre Producción y Servicios, ni de la participación de Utilidades a los Trabajadores.
- 4.4.3. Tiene las obligaciones como retenedor del Impuesto Sobre la Renta en los capítulos de ingresos por salarios y en general por la prestación de un servicio personal subordinado, actividades profesionales (honorarios) y arrendamientos pagados, sobre los cuales se aplican las disposiciones de la Ley del I.V.A. en materia de retenciones y enteros.
- 4.4.4. No realiza actos gravados para IVA.

4.4.5. Está obligado a pagar cuotas y aportaciones al Instituto de Seguridad Social del Estado de México y Municipios (ISSEMYM).

#### 4.6 Estructura organizacional básica

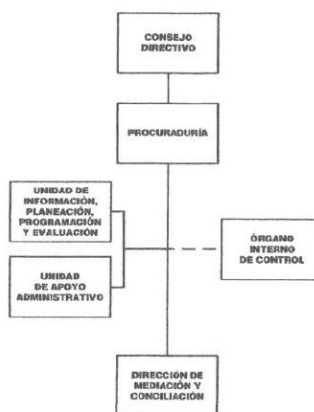
- 1 Consejo Directivo
- 2 Procuraduría
- 3 Unidad de Información, Planeación, Programación y Evaluación
- 4 Unidad de Apoyo Administrativo
- 5 Órgano Interno de Control
- 6 Dirección de Mediación y Conciliación



SECRETARÍA DE FINANZAS  
SUBSECRETARÍA DE ADMINISTRACIÓN  
DIRECCIÓN GENERAL DE INNOVACIÓN  
**PROCURADURÍA DEL COLONO  
DEL ESTADO DE MÉXICO**



#### ORGANIGRAMA



CON SUDBAMENTO EN EL ARTÍCULO 7, FRACCIÓN XLV DEL REGLAMENTO INTERIOR DE LA SECRETARÍA DE FINANZAS, SE APRUEBA LA PRESENTE ESTRUCTURA DE ORGANIZACIÓN, LA CUAL HA QUEDADO REGISTRADA Y PROGRAMADA EN LA DIRECCIÓN GENERAL DE INNOVACIÓN.  
AUTORIZACIÓN No. 203/A-2022/2016, DE FECHA 11 DE DICIEMBRE DE 2016.

## 5. BASES DE PREPARACIÓN DE LOS ESTADOS FINANCIEROS

Los estados financieros han sido preparados por la administración del Organismo de conformidad con las disposiciones en materia de información financiera establecidas en la Ley General de Contabilidad Gubernamental y en las bases y criterios contables establecidos en el Manual Único de Contabilidad Gubernamental para las Dependencias y Entidades Públicas del Gobierno y Municipios del Estado de México. Los cuales fueron preparados para ser integrados en el reporte de la Cuenta de la Hacienda Pública Estatal y están presentados en los formatos que para tal efecto fueron establecidos y adecuados por la Secretaría de Finanzas del Gobierno del Estado de México.

### Cambios en la Contabilidad Gubernamental

El 1° de enero de 2008 entró en vigor la Ley General de Contabilidad Gubernamental, la cual establece los criterios generales que rigen en la contabilidad gubernamental y en la emisión de la información financiera de los entes públicos, con la finalidad de lograr su adecuada armonización.

Dicha ley es de observancia obligatoria para los poderes Ejecutivo, Legislativo y Judicial de la Federación, los Estados y el Distrito Federal, los Ayuntamientos de los Municipios, los Órganos Político Administrativos de las demarcaciones territoriales del Distrito Federal, las Entidades de la Administración Pública Paraestatal, ya sean federales, estatales o municipales y los Órganos Autónomos federales y estatales.

El Consejo Nacional de Armonización Contable es el órgano responsable de emitir las normas contables y los lineamientos para la generación de información financiera que deben ser implementados y que aplican a los entes públicos, para lo cual, en su caso, deben efectuar las modificaciones, adiciones o reformas a su

marco jurídico mediante la modificación o expedición de leyes y disposiciones administrativas de carácter local.

A partir de enero de 2011 y conforme a lo establecido en la Ley General de Contabilidad Gubernamental, los Principios de Contabilidad Gubernamental fueron sustituidos por los Postulados Básicos de Contabilidad Gubernamental, se incorporó el nuevo plan de cuentas y asimismo la administración de la entidad ha venido incorporando y adecuando lo necesario en apego a la normatividad en comento.

## 6. POLÍTICAS DE CONTABILIDAD SIGNIFICATIVAS

### Bancos/Tesorería

Los valores realizables se encuentran presentados principalmente por depósitos bancarios, valuados a su valor nominal, el cual no excede al valor de mercado.

### Activo no Circulante (Bienes Muebles y Depreciación)

Los bienes muebles como son; Mobiliario y Equipo, Vehículos, entre otros, se registran a su costo de adquisición, asentado en los documentos respectivos. En el caso de donaciones, expropiaciones o adjudicaciones, se registran a su valor estimado razonable o de avalúo, cumpliendo con lo establecido por el postulado de Contabilidad Gubernamental.

Tratándose de las adquisiciones de bienes muebles inmuebles cuyo costo unitario de adquisición sea igual o superior a 70 veces el valor diario de la UMA (unidad de medida y actualización), se registrarán contablemente como un aumento en el activo no circulante y las adquisiciones de bienes muebles con un costo igual o mayor a 35 veces el valor diario de la UMA pero menor a 70 también deberá incorporarse al control administrativo patrimonial, no así para la conciliación contable.

Tratándose de las adquisiciones de bienes muebles, la Procuraduría, observa los lineamientos establecidos en las “Normas Administrativas para la Asignación y uso de Servicios” (ACP), publicadas en Gaceta de Gobierno, capitalizando las inversiones o en su caso, aplicándolas a resultados según se trate, pero controlando ambas adquisiciones a través de dos sistemas que son: “ Sistema Integral de Control Patrimonial” (SICOPA), o “Sistema Alternativo de Registro y Control” (SARECO), dependiendo el costo unitario de cada adquisición.

### Depreciación

La depreciación representa la parte estimada de la capacidad de los activos que se han consumido durante el periodo, su fin es de índole informativa.

El registro contable de la depreciación tiene como objetivo reconocer la pérdida del valor de un activo que puede originarse por obsolescencia, desgaste o deterioro ordinario, defectos de fabricación, falta de uso, insuficiencia, entre otros.

La depreciación deberá calcularse, a partir del mes siguiente al de su adquisición, conforme al método de línea recta, de acuerdo a los porcentajes vigentes en el Manual de Contabilidad Gubernamental para las dependencias y Entidades Públicas del Gobierno y Municipios del Estado de México y se determina sobre el valor actualizado de los bienes, aplicando las siguientes tasas anuales:

Vehículos	10%
Vehículos de Seguridad Pública y atención de urgencias	20%
Equipo de computo	20%
Mobiliario y equipo de oficina	3%
Edificios	2%

Maquinaria	10%
El resto	10%

### **Cuentas por Pagar a Corto Plazo**

Las cuentas por pagar a favor de los proveedores se registran a su valor nominal y reconocen la obligación de pagar los servicios, la adquisición de bienes y las obras conforme se devengan, es decir, cuando se inicia el proceso adquisitivo, o bien, se formaliza la operación, independientemente de la forma o documentación que la soporte.

### **Obligaciones Laborales al Retiro**

Las obligaciones laborales al retiro relacionadas con la prima de antigüedad, las indemnizaciones y compensaciones que se tengan que pagar a los empleados que dejen de prestar sus servicios bajo ciertas circunstancias, incluso por despidos injustificados resueltos por los tribunales correspondientes, se reconocen contablemente en el ejercicio en que se pagan y se afecta el presupuesto de egresos respectivo.

El régimen de seguridad social al que están sujetos los Servidores Públicos es el del Instituto de Seguridad Social del Estado de México y Municipios (ISSEMYM) para la salvaguarda de su derecho a la salud.

### **Ingresos por Subsidios Estatales**

Se registran al valor histórico sobre la base de lo devengado conforme al calendario presupuestal establecido y la fecha de cobro de contra-recibos .

### **Egresos y Otras Pérdidas**

Los gastos de operación se registran a su valor nominal y se reconocen conforme los bienes o servicios se reciben o se devengan, es decir, cuando se inicia el proceso adquisitivo, o bien cuando se formaliza la operación, independientemente de la forma o documentación que la soporte.

### **Impuesto al Valor Agregado**

El impuesto al valor agregado pagado a los proveedores se registra formando parte del valor de los bienes y servicios afectando los bienes que conforman los inmuebles, mobiliario y equipo, las construcciones en proceso o los gastos de operación.

### **Cuentas de Orden Presupuestales de Ingresos y Egresos**

Con el propósito de contar con herramientas de control que permitan identificar los registros por Ingresos y Egresos de una entidad con el ejercicio presupuestal, la Contaduría General Gubernamental de común acuerdo con el Órgano Técnico de Fiscalización del Poder Legislativo y los Municipios optaron por incluir en el catálogo de cuentas, dentro del grupo de Cuentas de Orden, las cuentas presupuestales de ingresos y egresos.

## **7. POSICIÓN EN MONEDA EXTRANJERA Y PROTECCIÓN POR RIESGO CAMBIARIO**

En el ejercicio 2020 no se mantienen cuentas en moneda extranjera.

## **8. REPORTE ANALÍTICO DEL ACTIVO**

Los activos fijos son las inversiones que la Procuraduría hace en bienes tangibles en su beneficio, con carácter permanente, con el propósito de usarlos no de venderlos.

Las inversiones en bienes de activo fijo, son registradas a su valor de adquisición.

La depreciación de los bienes muebles, se calcula sobre sus valores de inversión bajo el método de línea recta a partir del mes siguiente en que se adquieren los bienes.

#### 9. FIDEICOMISOS, MANDATOS Y ANÁLOGOS

La Procuraduría no participa en Fideicomisos, mandatos o contratos análogos.

#### 10. REPORTE DE RECAUDACIÓN

	<b>2021</b>
Subsidio Estatal	5,564.0
<b>Total Ingresos Recaudados</b>	<b>5,564.0</b>
	=====

#### 11. INFORMACIÓN SOBRE LA DEUDA Y EL REPORTE ANALÍTICO DE LA DEUDA

La Procuraduría no cuenta con Deuda.

#### 12. CALIFICACIONES OTORGADAS

La Procuraduría no recibió en el periodo al 31 de mayo 2021 ningún tipo de calificación crediticia.

#### 13. PROCESO DE MEJORA

La Procuraduría se encuentra en proceso de mejora.

#### 14. INFORMACIÓN POR SEGMENTOS

La Procuraduría no cuenta con información financiera de manera segmentada.

#### 15. EVENTOS POSTERIORES AL CIERRE

El pasado 4 de febrero del 2021 se publicó en el Periódico Oficial “Gaceta del Gobierno” el Decreto del Ejecutivo del Estado que abroga el diverso por el que se crea la Procuraduría del Colono del Estado de México, publicado en el Periódico Oficial “Gaceta del Gobierno” el 21 de agosto de 2020; sin embargo y de conformidad con lo estipulado en el cuarto transitorio, de fecha cuatro de febrero de 2021, así como el oficio SJDH/SJ/21/2021, firmado por el Subsecretario de Justicia, Lic. Arturo Iván Barrera Pineda, de fecha 05 de febrero de 2021, la Procuraduría del Colono del Estado de México continuo operaciones hasta el 31 de mayo de 2021; por lo que derivado de la propia operación del cierre, se registró en la contabilidad, específicamente en la cuenta de bancos, la devolución de las disponibilidades financieras y la devolución de la partida de ingresos “subsídios y subvenciones”, que se aplicaron hasta el día 4 de junio de 2021, quedando como partidas en tránsito en la contabilidad al 31 de mayo de 2021.

#### 16. PARTES RELACIONADAS

No existen partes relacionadas que pudieran ejercer influencia significativa sobre la toma de decisiones financieras y operativas.

#### 17. RESPONSABILIDAD SOBRE LA PRESENTACIÓN RAZONABLE DE LOS ESTADOS FINANCIEROS

## PROCOEM

La administración de la entidad es responsable de la preparación y presentación de los estados financieros de conformidad en las reglas contables indicadas anteriormente y del control interno de la Administración de la entidad considero necesario para permitir la preparación de estos estados financieros libres de desviación importante debido a fraude o error.

“Bajo protesta de decir verdad declaramos que los Estados Financieros y sus notas, son razonablemente correctos y son responsabilidad del emisor”.

Acuerdo por el que se reforma el Capítulo VII del Manual de Contabilidad Gubernamental  
DOF 06/Oct/2016

### **Dictamen de Estados Financieros**

Derivado del Estado que abroga el diverso por el que se crea la Procuraduría del Colono del Estado de México, publicado en el Periódico Oficial “Gaceta del Gobierno” el 21 de agosto de 2020, de fecha cuatro de febrero de 2021, la Procuraduría del Colono del Estado de México no llevó a cabo la contratación de los servicios profesionales para al dictaminación de sus estados financieros por el periodo de 1 de enero al 31 de mayo de 2021 del ejercicio fiscal 2021, para que un tercero emitiera una opinión sobre la razonabilidad de los aspectos importantes de la situación financiera del Organismo por el periodo mencionado.





# **INFORMACIÓN PRESUPUESTARIA**



## NOTA INGRESO PRESUPUESTAL

Con fundamento en la Fracción XXX del Artículo 61 de la Constitución Política del Estado Libre y Soberano de México que a la letra dice:

“Artículo 61.- Son facultades y obligaciones de la Legislatura:

...

XXX. Aprobar anualmente el Presupuesto de Egresos del Estado, previo examen, discusión y, en su caso, modificación del Proyecto enviado por el Ejecutivo Estatal, una vez aprobadas las contribuciones establecidas en la Ley de Ingresos del Estado, a más tardar el 15 de diciembre, o hasta el 31 del mismo mes, cuando inicie el periodo constitucional el Ejecutivo Federal. En el Presupuesto de Egresos se dispondrá de las medidas apropiadas para vigilar su correcta aplicación.

Si cumplidos los plazos a que se refiere el párrafo anterior no se hubieren aprobado los ordenamientos jurídico financieros referidos, seguirán en vigor hasta el 31 de enero del ejercicio fiscal inmediato siguiente los expedidos para el ejercicio fiscal inmediato anterior al de las iniciativas en discusión. En el caso de la Ley de Ingresos del Estado, sólo seguirán vigentes aquellos rubros que no se hayan visto afectados por la entrada en vigor de los ordenamientos legales correspondientes de carácter federal...”

Considerando que la Ley de Ingresos del Estado de México para el ejercicio fiscal del año 2021, fue autorizada mediante decreto número 233 de fecha 26 de enero y de acuerdo al Segundo Transitorio de la misma que a la letra dice:

## TRANSITORIOS

...

“SEGUNDO.- Esta Ley entrará en vigor al día siguiente de su publicación.”

...

La Ley de Ingresos del Estado de México para el ejercicio fiscal del año 2021 entró en vigor el 27 de Enero de 2021, y al amparo de la disposición Constitucional antes mencionada, se recibieron los ingresos necesarios para cubrir las erogaciones previstas en el Presupuesto de Egresos del año inmediato anterior por un monto de 844.8 miles de pesos, mismos que sirvieron para sufragar las erogaciones de gasto corriente realizadas en el mes de Enero de 2021.

## NOTA EGRESO PRESUPUESTAL

Con fundamento en la Fracción XXX del Artículo 61 de la Constitución Política del Estado Libre y Soberano de México que a la letra dice:

“Artículo 61.- Son facultades y obligaciones de la Legislatura:

...

XXX. Aprobar anualmente el Presupuesto de Egresos del Estado, previo examen, discusión y, en su caso, modificación del Proyecto enviado por el Ejecutivo Estatal, una vez aprobadas las contribuciones establecidas en la Ley de Ingresos del Estado, a más tardar el 15 de diciembre, o hasta el 31 del mismo mes, cuando inicie el periodo constitucional el Ejecutivo Federal. En el Presupuesto de Egresos se dispondrá de las medidas apropiadas para vigilar su correcta aplicación.

Si cumplidos los plazos a que se refiere el párrafo anterior no se hubieren aprobado los ordenamientos jurídico financieros referidos, seguirán en vigor hasta el 31 de enero del ejercicio fiscal inmediato siguiente los expedidos para el ejercicio fiscal inmediato anterior al de las iniciativas en discusión... En el caso del Presupuesto de Egresos, la extensión de su vigencia se entenderá referida únicamente a lo relativo al gasto corriente.”

Considerando que el Presupuesto de Egresos del Gobierno del Estado de México para el ejercicio fiscal del año 2021, fue autorizado mediante decreto número 236 de fecha 26 de enero y de acuerdo al Segundo Transitorio del mismo que a la letra dice:

### TRANSITORIOS

...

“SEGUNDO. El presente Decreto entrará en vigor al día siguiente de su publicación.”

...

El Presupuesto de Egresos del Gobierno del Estado de México para el ejercicio fiscal del año 2021 entró en vigor el 27 de Enero de 2021 y al amparo de la disposición Constitucional antes mencionada, se consideraron autorizadas las erogaciones de gasto corriente por un monto de 773.9 miles de pesos en el capítulo 1000 y 70.9 miles de pesos en el capítulo 3000, para el periodo comprendido del 1 al 26 de enero de 2021.

PROCOEM

Procuraduría del Colono del Estado de México  
Ingresos y Egresos  
Del 1 de Enero al 31 de Diciembre de 2021  
(Miles de Pesos)

CONCEPTO	AUTORIZADO	ASIGNADO	%	AMPLIACIÓN	REDUCCIÓN	AUTORIZADO FINAL	%	PRESUPUESTO EJERCIDO	%	VARIACIÓN INICIAL	%	VARIACIÓN MODIFICADO	%
<b>INGRESOS:</b>	21,815.2	22,660.0	100.0	32.7	16,251.2	6,441.5	100.0	6,408.8	100.0	-15,406.4	-70.6	32.7	.5
Superávit Ejercicio Anterior		844.8				844.8	13.1	844.8	13.2	844.8			
<b>Ordinarios</b>	21,815.2	21,815.2	100.0		16,251.2	5,564.0	86.4	5,564.0	86.8	-16,251.2	-74.5		
<b>Estatales</b>	21,815.2	21,815.2	100.0		16,251.2	5,564.0	86.4	5,564.0	86.8	-16,251.2	-74.5		
- Tributarios													
Impuestos sobre Erogaciones													
Impuestos sobre Tenencia													
Otros Impuestos y Accesorios													
- No Tributarios													
Derechos													
Sector Central													
Organismos Auxiliares													
Aportaciones de Mejoras													
Productos													
Aprovechamientos													
Ingresos Financieros													
Aportaciones y Cuotas de Seguridad Social													
Ingreso por Venta de Bienes y Servicios													
Transferencias, Asignaciones, Subsidio y Otras Ayudas	21,815.2	21,815.2	100.0		16,251.2	5,564.0	86.4	5,564.0	86.8	-16,251.2	-74.5		
<b>Federales</b>													
Participaciones Federales													
Fondos de Aportaciones Ramo 33													
Otros Apoyos Federales													
<b>Extraordinarios</b>				32.7		32.7	.5					32.7	100.0
Generación de ADEFAS				32.7		32.7	.5					32.7	100.0
Financiamientos													
<b>EGRESOS:</b>	21,815.2	22,660.0	100.0	157.9	16,376.4	6,441.5	100.0	5,596.7	100.0	16,218.5	74.3	844.8	13.1
<b>Poderes Legislativo y Judicial</b>													
Poder Legislativo													
Poder Judicial													
<b>Gasto Total de Poder Ejecutivo</b>	21,815.2	22,660.0	100.0	157.9	16,376.4	6,441.5	100.0	5,596.7	100.0	16,218.5	74.3	844.8	13.1
<b>Gasto Programable:</b>	21,815.2	22,660.0	100.0	125.2	16,376.4	6,408.8	99.5	5,564.0	99.4	16,251.2	74.5	844.8	13.2
<b>Gasto Corriente</b>	21,815.2	22,660.0	100.0	125.2	16,376.4	6,408.8	99.5	5,564.0	99.4	16,251.2	74.5	844.8	13.2
Servicios Personales	18,584.8	19,358.7	85.2	21.9	13,791.9	5,588.7	86.8	4,814.8	86.0	13,770.0	74.1	773.9	13.8
Gasto Operativo	3,230.4	3,301.3	14.8	103.3	2,584.5	820.1	12.7	749.2	13.4	2,481.2	76.8	70.9	8.6
- Materiales y Suministros	731.3	731.3	3.4	60.5	691.0	100.8	1.6	100.8	1.8	630.5	86.2		
- Servicios Generales	2,499.1	2,570.0	11.5	42.8	1,893.5	719.3	11.2	648.4	11.6	1,850.7	74.1	70.9	9.9
<b>Transferencias</b>													
- Organismos Autónomos													
- Subsidios y Apoyos													
<b>Inversión Pública</b>													
- Bienes Muebles e Inmuebles													
- Obra Pública													
- Inversión Financiera													
<b>Gasto no Programable</b>				32.7		32.7	.5	32.7	.6	-32.7			
<b>Transferencias a Municipios</b>													
- Participaciones													
- Aportaciones del Ramo 33													
- Convenios													
<b>Deuda Pública</b>				32.7		32.7	.5	32.7	.6	-32.7			
- Costo Financiero de la Deuda													
- Amortizaciones													
- Pago de ADEFAS				32.7		32.7	.5	32.7	.6	-32.7			
<b>Superávit(+)/ Déficit (-)</b>				-125.2	-125.2			812.1	14.5	-812.1		-812.1	
<b>% de los Ingresos</b>								12.7					

CUENTA PÚBLICA DEL GOBIERNO, ORGANISMOS AUXILIARES Y AUTÓNOMOS DEL ESTADO DE MÉXICO 2021

Procuraduría del Colono del Estado de México  
Estado Analítico de Ingresos  
Del 1 de Enero al 31 de Mayo de 2021  
(Miles de Pesos)

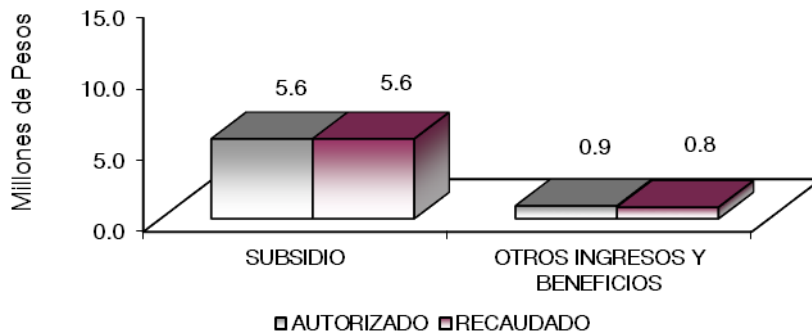
Rubro de Ingresos	Ingreso					Diferencia (6= 5 - 1 )
	Estimado	Ampliaciones y Reducciones	Modificado	Devengado	Recaudado	
	(1)	(2)	(3= 1 + 2)	(4)	(5)	
Impuestos			.0			.0
Cuotas y Aportaciones de Seguridad Social			.0			.0
Contribuciones de Mejoras			.0			.0
Derechos			.0			.0
Productos			.0			.0
Aprovechamientos	844.8		844.8	844.8	844.8	.0
Ingresos por Ventas de Bienes, Prestación de Servicios y Otros Ingresos			.0			.0
Participaciones, Aportaciones, Convenios, Incentivos Derivados de la Colaboración Fiscal y Fondos Distintos de Aportaciones			.0			.0
Transferencias, Asignaciones, Subsidios y Subvenciones, y Pensiones y Jubilaciones	21,815.2	-16,251.2	5,564.0	5,564.0	5,564.0	-16,251.2
Ingresos Derivados de Financiamientos		32.7	32.7			.0
<b>Total</b>	<b>22,660.0</b>	<b>-16,218.5</b>	<b>6,441.5</b>	<b>6,408.8</b>	<b>6,408.8</b>	<b>-16,251.2</b>
				<b>Ingresos excedentes<sup>1</sup></b>		

Estado Analítico de Ingresos Por Fuente de Financiamiento	Ingreso					Diferencia (6= 5 - 1 )
	Estimado	Ampliaciones y Reducciones	Modificado	Devengado	Recaudado	
	(1)	(2)	(3= 1 + 2)	(4)	(5)	
<b>Ingresos del Poder Ejecutivo Federal o Estatal y de los Municipios</b>	.0	.0	.0	.0	.0	.0
Impuestos			.0			.0
Cuotas y Aportaciones de Seguridad Social			.0			.0
Contribuciones de Mejoras			.0			.0
Derechos			.0			.0
Productos			.0			.0
Aprovechamientos			.0			.0
Participaciones, Aportaciones, Convenios, Incentivos Derivados de la Colaboración Fiscal y Fondos Distintos de Aportaciones			.0			.0
Transferencias, Asignaciones, Subsidios y Subvenciones, y Pensiones y Jubilaciones			.0			.0
<b>Ingresos de los Entes Públicos de los Poderes Legislativo y Judicial, de los Órganos Autónomos y del Sector Paraestatal o Paramunicipal, así como de las Empresas Productivas del Estado</b>	<b>22,660.0</b>	<b>-16,251.2</b>	<b>6,408.8</b>	<b>6,408.8</b>	<b>6,408.8</b>	<b>-16,251.2</b>
Cuotas y Aportaciones de Seguridad Social			.0			.0
Productos			.0			.0
Ingresos por Venta de Bienes, Prestación de Servicios y Otros Ingresos	844.8		844.8	844.8	844.8	.0
Transferencias, Asignaciones, Subsidios y Subvenciones, y Pensiones y Jubilaciones	21,815.2	-16,251.2	5,564.0	5,564.0	5,564.0	-16,251.2
<b>Ingresos Derivados de Financiamiento</b>	<b>0</b>	<b>32.7</b>	<b>32.7</b>	<b>.0</b>	<b>.0</b>	<b>.0</b>
Ingresos Derivados de Financiamientos		32.7	32.7	.0	.0	.0
<b>Total</b>	<b>22,660.0</b>	<b>-16,218.5</b>	<b>6,441.5</b>	<b>6,408.8</b>	<b>6,408.8</b>	<b>-16,251.2</b>
				<b>Ingresos excedentes<sup>1</sup></b>		

PROCOEM

**Procuraduría del Colono del Estado de México**  
**INGRESOS**  
(Miles de Pesos)

INGRESOS	AUTORIZADO	PRESUPUESTO 2021				TOTAL AUTORIZADO	RECAUDADO	VARIACIÓN	
		ASIGNADO	ASIGNACIONES Y/O AMPLIACIONES	REDUCCIONES Y/O DISMINUCIONES	IMPORTE			%	
<b>PARTICIPACIONES, APORTACIONES, TRANSFERENCIAS, ASIGNACIONES, SUBSIDIOS Y OTRAS AYUDAS</b>	21,815.2	21,815.2			16,251.2	5,564.0	5,564.0		
Subsidio	21,815.2	21,815.2			16,251.2	5,564.0	5,564.0		
<b>OTROS INGRESOS Y BENEFICIOS</b>		844.8	32.7		877.5	844.8	844.8	32.7	3.7
Ingresos Financieros									
Pasivos que se Generen como Resultado de Erogaciones que se Devengan en el Ejercicio Fiscal pero que queden Pendientes de Liquidar al Cierre del Mismo			32.7		32.7			32.7	100.0
Aplicación de Remanentes		844.8			844.8	844.8			
<b>T O T A L</b>	<b>21,815.2</b>	<b>22,660.0</b>	<b>32.7</b>		<b>16,251.2</b>	<b>6,441.5</b>	<b>6,408.8</b>	<b>32.7</b>	<b>.5</b>



## NOTAS AL PRESUPUESTO DE INGRESOS

### INGRESOS

Se previó recaudar ingresos por 22 millones 660 mil pesos; sin embargo y, de conformidad con lo estipulado en el cuarto transitorio del Decreto del Ejecutivo del Estado que abroga el decreto por el que se crea la Procuraduría del Colono del Estado de México, publicado en el Periódico Oficial “Gaceta del Gobierno” el 21 de agosto de 2020, de fecha cuatro de febrero de 2021, así como el oficio SJDH/SJ/21/2021/ signado por el Subsecretario de Justicia, Lic. Arturo Iván Barrera Pineda, de fecha 05 de febrero de 2021, se dieron ampliaciones durante el periodo del 1 de enero al 31 de mayo del ejercicio 2021 por 32.7 miles de pesos; asimismo, por dicho periodo se dieron reducciones por 16 millones 251.2 miles de pesos, obteniendo una

Ley de Ingresos Estimada por 6 millones 441.5 miles de pesos. El importe recaudado fue por 6 millones 408.8 miles de pesos, con un importe por recaudar por 32.7 miles de pesos, equivalente al .5 por ciento en relación con el total estimado.

### **PARTICIPACIONES, APORTACIONES, TRANSFERENCIAS, ASIGNACIONES, SUBSIDIOS Y OTRAS AYUDAS**

Se tuvo previsto recaudar 21 millones 815.2 miles de pesos; sin embargo, de conformidad con lo estipulado en el cuarto transitorio del Decreto del Ejecutivo del Estado que abroga el decreto por el que se crea la Procuraduría del Colono del Estado de México, publicado en el Periódico Oficial "Gaceta del Gobierno" el 21 de agosto de 2020, de fecha cuatro de febrero de 2021, así como el oficio SJDH/SJ/21/2021/ signado por el Subsecretario de Justicia, Lic. Arturo Iván Barrera Pineda, de fecha 05 de febrero de 2021, la Ley de Ingresos fue reducida en la cantidad de 16 millones 251.2 miles de pesos, determinando una Ley de Ingresos Estimada 5 millones 564 mil pesos, mismos que fueron recaudados.

### **OTROS INGRESOS Y BENEFICIOS**

Se asignó al inicio del ejercicio 844.8 miles de pesos, se tuvieron ampliaciones por 32.7 miles de pesos por concepto de pasivos derivadores de erogaciones devengadas y pendientes de pago del ejercicio inmediato anterior y aplicaciones de remanentes por 844.8 miles de pesos, no teniendo recaudación en otros Ingresos y Beneficios, por la desincorporación.



PROCOEM

Procuraduría del Colono del Estado de México  
Estado Analítico del Ejercicio del Presupuesto de Egresos  
Clasificación por Objeto del Gasto (Capítulo y Concepto)  
Del 1 de Enero al 31 de Mayo de 2021  
(Miles de Pesos)

Concepto	Egresos					Subejercicio 6 = (3 - 4)
	Aprobado	Ampliaciones/ (Reducciones)	Modificado	Devengado	Pagado	
	1	2	3 = (1 + 2)	4	5	
<b>Servicios Personales</b>	<b>19,358.7</b>	<b>-13,770.0</b>	<b>5,588.7</b>	<b>4,814.8</b>	<b>4,814.8</b>	<b>773.9</b>
Remuneraciones al Personal de Carácter Permanente	7,591.9	-5,697.1	1,894.8	1,555.0	1,555.0	339.8
Remuneraciones al Personal de Carácter Transitorio	4,525.3	-2,887.0	1,638.3	1,477.1	1,477.1	161.2
Remuneraciones Adicionales y Especiales	4,039.4	-3,020.3	1,019.1	901.0	901.0	118.1
Seguridad Social	2,578.9	-1,704.7	874.2	748.6	748.6	125.6
Otras Prestaciones Sociales y Económicas	584.2	-421.9	162.3	133.1	133.1	29.2
Previsiones	.0	.0	.0	.0	.0	.0
Pago de Estímulos a Servidores Públicos	39.0	-39.0	.0	.0	.0	.0
<b>Materiales y Suministros</b>	<b>731.3</b>	<b>-630.5</b>	<b>100.8</b>	<b>100.8</b>	<b>100.8</b>	<b>.0</b>
Materiales de Administración, Emisión de Documentos y Artículos Oficiales	351.7	-328.8	22.9	22.9	22.9	.0
Alimentos y Utensilios	27.0	-19.5	7.5	7.5	7.5	.0
Materias Primas y Materiales de Producción y Comercialización	-	-	.0	-	-	.0
Materiales y Artículos de Construcción y de Reparación	6.7	-6.4	.3	0.3	0.3	.0
Productos Químicos, Farmacéuticos y de Laboratorio	-	-32.8	32.8	32.8	32.8	.0
Combustibles, Lubricantes y Aditivos	296.2	-262.5	33.7	33.7	33.7	.0
Vestuario, Blancos, Prendas de Protección y Artículos Deportivos	21.2	-21.2	.0	-	-	.0
Materiales y Suministros Para Seguridad	-	-	.0	-	-	.0
Herramientas, Refacciones y Accesorios Menores	28.5	-24.9	3.6	3.6	3.6	.0
<b>Servicios Generales</b>	<b>2,570.0</b>	<b>-1,850.7</b>	<b>719.3</b>	<b>648.4</b>	<b>648.4</b>	<b>70.9</b>
Servicios Básicos	191.0	-155.4	35.6	31.6	31.6	4.0
Servicios de Arrendamiento	559.3	-336.7	222.6	185.5	185.5	37.1
Servicios Profesionales, Científicos, Técnicos y Otros Servicios	628.7	-487.1	141.6	137.9	137.9	3.7
Servicios Financieros, Bancarios y Comerciales	83.0	-72.0	11.0	11.0	11.0	.0
Servicios de Instalación, Reparación, Mantenimiento y Conservación	431.0	-298.1	132.9	126.1	126.1	6.8
Servicios de Comunicación Social y Publicidad	5.9	-5.9	.0	-	-	.0
Servicios de Traslado y Váticos	159.1	-133.6	25.5	25.5	25.5	.0
Servicios Oficiales	.0	.0	.0	-	-	.0
Otros Servicios Generales	512.0	-361.9	150.1	130.8	130.8	19.3
<b>Transferencias, Asignaciones, Subsidios y Otras Ayudas</b>	<b>.0</b>	<b>.0</b>	<b>.0</b>	<b>.0</b>	<b>.0</b>	<b>.0</b>
Transferencias Internas y Asignaciones al Sector Público	.0	.0	.0	.0	.0	.0
Transferencias al Resto del Sector Público	.0	.0	.0	.0	.0	.0
Subsidios y Subvenciones	.0	.0	.0	.0	.0	.0
Ayudas Sociales	.0	.0	.0	.0	.0	.0
Pensiones y Jubilaciones	.0	.0	.0	.0	.0	.0
Transferencias a Fideicomisos, Mandatos y Otros Análogos	.0	.0	.0	.0	.0	.0
Transferencias a la Seguridad Social	.0	.0	.0	.0	.0	.0
Donativos	.0	.0	.0	.0	.0	.0
Transferencias al Exterior	.0	.0	.0	.0	.0	.0
<b>Bienes Muebles, Inmuebles e Intangibles</b>	<b>.0</b>	<b>.0</b>	<b>.0</b>	<b>.0</b>	<b>.0</b>	<b>.0</b>
Mobiliario y Equipo de Administración	.0	.0	.0	.0	.0	.0
Mobiliario y Equipo Educativo y Recreativo	.0	.0	.0	.0	.0	.0
Equipo e Instrumental Médico y de Laboratorio	.0	.0	.0	.0	.0	.0
Vehículos y Equipo de Transporte	.0	.0	.0	.0	.0	.0
Equipo de Defensa y Seguridad	.0	.0	.0	.0	.0	.0
Maquinaria, Otros Equipos y Herramientas	.0	.0	.0	.0	.0	.0
Activos Biológicos	.0	.0	.0	.0	.0	.0
Bienes Inmuebles	.0	.0	.0	.0	.0	.0
Activos Intangibles	.0	.0	.0	.0	.0	.0
<b>Inversión Pública</b>	<b>.0</b>	<b>.0</b>	<b>.0</b>	<b>.0</b>	<b>.0</b>	<b>.0</b>
Obra Pública en Bienes de Dominio Público	.0	.0	.0	.0	.0	.0
Obra Pública en Bienes Propios	.0	.0	.0	.0	.0	.0
Proyectos Productivos y Acciones de Fomento	.0	.0	.0	.0	.0	.0
<b>Inversiones Financieras y Otras Provisiones</b>	<b>.0</b>	<b>.0</b>	<b>.0</b>	<b>.0</b>	<b>.0</b>	<b>.0</b>
Inversiones Para el Fomento de Actividades Productivas	.0	.0	.0	.0	.0	.0
Acciones y Participaciones de Capital	.0	.0	.0	.0	.0	.0
Compra de Títulos y Valores	.0	.0	.0	.0	.0	.0
Concesión de Préstamos	.0	.0	.0	.0	.0	.0
Inversiones en Fideicomisos, Mandatos y Otros Análogos	.0	.0	.0	.0	.0	.0
Otras Inversiones Financieras	.0	.0	.0	.0	.0	.0
Provisiones para Contingencias y Otras Erogaciones Especiales	.0	.0	.0	.0	.0	.0
<b>Participaciones y Aportaciones</b>	<b>.0</b>	<b>.0</b>	<b>.0</b>	<b>.0</b>	<b>.0</b>	<b>.0</b>
Participaciones	.0	.0	.0	.0	.0	.0
Aportaciones	.0	.0	.0	.0	.0	.0
Convenios	.0	.0	.0	.0	.0	.0
<b>Deuda Pública</b>	<b>.0</b>	<b>32.7</b>	<b>32.7</b>	<b>32.7</b>	<b>32.7</b>	<b>.0</b>
Amortización de la Deuda Pública	.0	.0	.0	.0	.0	.0
Intereses de la Deuda Pública	.0	.0	.0	.0	.0	.0
Comisiones de la Deuda Pública	.0	.0	.0	.0	.0	.0
Gastos de la Deuda Pública	.0	.0	.0	.0	.0	.0
Costo por Coberturas	.0	.0	.0	.0	.0	.0
Apoyos Financieros	.0	.0	.0	.0	.0	.0
Adeudos de Ejercicios Fiscales Anteriores	.0	32.7	32.7	32.7	32.7	.0
<b>Total del Gasto</b>	<b>22,660.0</b>	<b>-16,218.5</b>	<b>6,441.5</b>	<b>5,596.7</b>	<b>5,596.7</b>	<b>844.8</b>

CUENTA PÚBLICA DEL GOBIERNO, ORGANISMOS AUXILIARES Y AUTÓNOMOS DEL ESTADO DE MÉXICO 2021

Procuraduría del Colono del Estado de México  
Estado Analítico del Ejercicio del Presupuesto de Egresos  
Clasificación Económica (por Tipo de Gasto)  
Del 1 de Enero al 31 de Mayo de 2021  
(Miles de Pesos)

Concepto	Egresos					Subejercicio 6 = ( 3 - 4 )
	Aprobado	Ampliaciones/ (Reducciones)	Modificado	Devengado	Pagado	
	1	2	3 = ( 1 + 2 )	4	5	
Gasto Corriente	22,660.0	- 16,251.2	6,408.8	5,564.0	5,564.0	844.8
Gasto de Capital			-			-
Amortización de la Deuda y Disminución de Pasivos		32.7	32.7	32.7	32.7	-
Pensiones y Jubilaciones			-			-
Participaciones			-			-
<b>Total del Gasto</b>	<b>22,660.0</b>	<b>- 16,218.5</b>	<b>6,441.5</b>	<b>5,596.7</b>	<b>5,596.7</b>	<b>844.8</b>

Procuraduría del Colono del Estado de México  
Estado Analítico del Ejercicio del Presupuesto de Egresos  
Clasificación Administrativa  
Del 1 de Enero al 31 de Mayo de 2021  
(Miles de Pesos)

Concepto	Egresos					Subejercicio 6 = ( 3 - 4 )
	Aprobado	Ampliaciones/ (Reducciones)	Modificado	Devengado	Pagado	
	1	2	3 = ( 1 + 2 )	4	5	
Entidades Paraestatales y Fideicomisos No Empresariales y No Financieros	22,660.0	- 16,218.5	6,441.5	5,596.7	5,596.7	844.8
Instituciones Públicas de Seguridad Social			-			-
Entidades Paraestatales Empresariales No Financieras con Participación Estatal Mayoritaria			-			-
Fideicomisos Empresariales No Financieros con Participación Estatal Mayoritaria			-			-
Entidades Paraestatales Empresariales Financieras Monetarias con Participación Estatal Mayoritaria			-			-
Entidades Paraestatales Empresariales Financieras No Monetarias con Participación Estatal Mayoritaria			-			-
Fideicomisos Financieros Públicos con Participación Estatal Mayoritaria			-			-
<b>Total del Gasto</b>	<b>22,660.0</b>	<b>- 16,218.5</b>	<b>6,441.5</b>	<b>5,596.7</b>	<b>5,596.7</b>	<b>844.8</b>

Procuraduría del Colono del Estado de México  
Estado Analítico del Ejercicio del Presupuesto de Egresos  
Clasificación Administrativa  
Del 1 de Enero al 31 de Mayo de 2021  
(Miles de Pesos)

Concepto	Egresos					Subejercicio 6 = ( 3 - 4 )
	Aprobado	Ampliaciones/ (Reducciones)	Modificado	Devengado	Pagado	
	1	2	3 = ( 1 + 2 )	4	5	
205C030000 Procuraduría del colono del Estado de México	22,660.0	- 16,218.5	6,441.5	5,596.7	5,596.7	844.8
<b>Total del Gasto</b>	<b>22,660.0</b>	<b>- 16,218.5</b>	<b>6,441.5</b>	<b>5,596.7</b>	<b>5,596.7</b>	<b>844.8</b>

PROCOEM

**Procuraduría del Colono del Estado de México**  
**Estado Analítico del Ejercicio del Presupuesto de Egresos**  
**Clasificación Administrativa**  
**Del 1 de Enero al 31 de Mayo de 2021**  
**(Miles de Pesos)**

Concepto	Egresos					Subejercicio 6 = ( 3 - 4 )
	Aprobado	Ampliaciones/ (Reducciones)	Modificado	Devengado	Pagado	
	1	2	3 = ( 1 + 2 )	4	5	
Poder Ejecutivo	22,660.0	- 16,218.5	6,441.5	5,596.7	5,596.7	844.8
Poder Legislativo			-			-
Poder Judicial			-			-
Órganos Autónomos			-			-
<b>Total del Gasto</b>	<b>22,660.0</b>	<b>- 16,218.5</b>	<b>6,441.5</b>	<b>5,596.7</b>	<b>5,596.7</b>	<b>844.8</b>

**Procuraduría del Colono del Estado de México**  
**Estado Analítico del Ejercicio del Presupuesto de Egresos**  
**Clasificación Funcional (Finalidad y Función)**  
**Del 1 de Enero al 31 de Mayo de 2021**  
**(Miles de Pesos)**

Concepto	Egresos					Subejercicio 6 = ( 3 - 4 )
	Aprobado	Ampliaciones/ (Reducciones)	Modificado	Devengado	Pagado	
	1	2	3 = ( 1 + 2 )	4	5	
<b>Gobierno</b>	22,660.0	- 16,251.2	6,408.8	5,564.0	5,564.0	844.8
Legislación			-			-
Justicia			-			-
Coordinación de la Política de Gobierno	22,660.0	- 16,251.2	6,408.8	5,564.0	5,564.0	844.8
Relaciones Exteriores			-			-
Asuntos Financieros y Hacendarios			-			-
Seguridad Nacional			-			-
Asuntos de Orden Público y de Seguridad Interior			-			-
Otros Servicios Generales			-			-
<b>Desarrollo Social</b>						
Protección Ambiental			-			-
Vivienda y Servicios a la Comunidad			-			-
Salud			-			-
Recreación, Cultura y Otras Manifestaciones Sociales			-			-
Educación			-			-
Protección Social			-			-
Otros Asuntos Sociales			-			-
<b>Desarrollo Económico</b>						
Asuntos Económicos, Comerciales y Laborales en General			-			-
Agropecuaria, Silvicultura, Pesca y Caza			-			-
Combustibles y Energía			-			-
Minería, Manufacturas y Construcción			-			-
Transporte			-			-
Comunicaciones			-			-
Turismo			-			-
Ciencia, Tecnología e Innovación			-			-
Otras Industrias y Otros Asuntos Económicos			-			-
<b>Otras no Clasificadas en Funciones Anteriores</b>		32.7	32.7	32.7	32.7	
Transacciones de la Deuda Pública / Costo Financiero de la Deuda			-			-
Transferencias, Participaciones y Aportaciones entre Diferentes Niveles y Órdenes de Gobierno			-			-
Saneamiento del Sistema Financiero			-			-
Adeudos de Ejercicios Fiscales Anteriores		32.7	32.7	32.7	32.7	
<b>Total del Gasto</b>	<b>22,660.0</b>	<b>- 16,218.5</b>	<b>6,441.5</b>	<b>5,596.7</b>	<b>5,596.7</b>	<b>844.8</b>

**Procuraduría del Colono del Estado de México**  
**Endeudamiento Neto**  
**Del 1 de Enero al 31 de Diciembre de 2021**  
**(Miles de Pesos)**

Identificación de Crédito o Instrumento	Contratación/Colocación	Amortización	Endeudamiento Neto
	A	B	C = A - B
<b>Créditos Bancarios</b>			
			-
			-
			-
			-
			-
			-
<b>Total Créditos Bancarios</b>	-	-	-
<b>Otros Instrumentos de Deuda</b>			
			-
			-
			-
			-
			-
<b>Total Otros Instrumentos de Deuda</b>	-	-	-
<b>TOTAL</b>	-	-	-

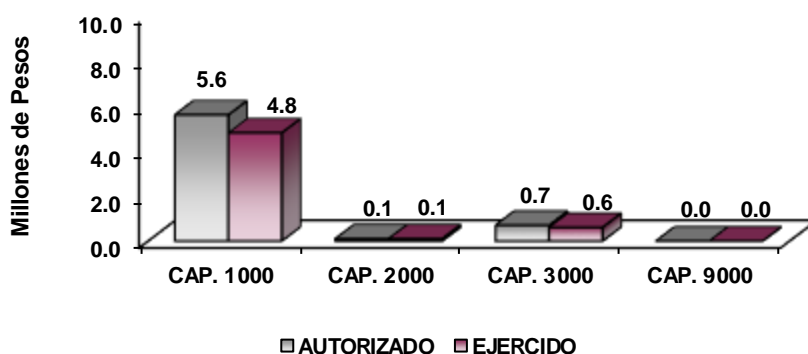
**Procuraduría del Colono del Estado de México**  
**Intereses de la Deuda**  
**Del 1 de Enero al 31 de Diciembre de 2021**  
**(Miles de Pesos)**

Identificación de Crédito o Instrumento	Devengado	Pagado
<b>Créditos Bancarios</b>		
<b>Total de Intereses de Créditos Bancarios</b>	-	-
<b>Otros Instrumentos de Deuda</b>		
<b>Total de Intereses de Otros Instrumentos de Deuda</b>	-	-
<b>TOTAL</b>	-	-

PROCOEM

**Procuraduría del Colono del Estado de México  
EGRESOS POR CAPÍTULO  
(Miles de Pesos)**

EGRESOS	AUTORIZADO	ASIGNADO	PRESUPUESTO 2021		TOTAL AUTORIZADO	EJERCIDO	VARIACIÓN	
			ASIGNACIONES Y/O AMPLIACIONES	REDUCCIONES Y/O DISMINUCIONES			IMPORTE	%
Servicios Personales	18,584.8	19,358.7	21.9	13,791.9	5,588.7	4,814.8	773.9	13.8
Materiales y Suministros	731.3	731.3	60.5	691.0	100.8	100.8	0.0	.0
Servicios Generales	2,499.1	2,570.0	42.8	1,893.5	719.3	648.4	70.9	9.9
Deuda Pública			32.7		32.7	32.7		
<b>T O T A L</b>	<b>21,815.2</b>	<b>22,660.0</b>	<b>157.9</b>	<b>16,376.4</b>	<b>6,441.5</b>	<b>5,596.7</b>	<b>844.8</b>	<b>13.1</b>



## NOTAS AL PRESUPUESTO DE EGRESOS

### EGRESOS

Se tuvo un presupuesto asignado de 22 millones 660 mil pesos; sin embargo, de conformidad con lo estipulado en el cuarto transitorio del Decreto del Ejecutivo del Estado que abroga el decreto por el que se crea la Procuraduría del Colono del Estado de México, publicado en el Periódico Oficial “Gaceta del Gobierno” el 21 de agosto de 2020, de fecha cuatro de febrero de 2021, así como el oficio SJDH/SJ/21/2021/ signado por el Subsecretario de Justicia, Lic. Arturo Iván Barrera Pineda, de fecha 05 de febrero de 2021, durante el periodo del 1 de enero al 31 de mayo del ejercicio 2021 se presentaron ampliaciones, reducciones y trasposos netos por menos 16 millones 218.5 miles de pesos, con lo que se determinó un presupuesto modificado de 6 millones 441.5 miles de pesos, de los cuales se ejercieron 5 millones 596.7 miles de pesos, con un importe por ejercer por 844.8 miles de pesos, equivalente al 13.1 por ciento en relación con el total autorizado modificado.

### SERVICIOS PERSONALES

El presupuesto asignado de este capítulo fue de 19 millones 358.7 miles de pesos; sin embargo, de conformidad con lo estipulado en el cuarto transitorio del Decreto del Ejecutivo del Estado que abroga el decreto por el que se crea la Procuraduría del Colono del Estado de México, publicado en el Periódico Oficial “Gaceta del Gobierno” el 21 de agosto de 2020, así como el oficio SJDH/SJ/21/2021/ signado por el Subsecretario de Justicia, Lic. Arturo Iván Barrera Pineda, de fecha 05 de febrero de 2021, durante el

periodo del 1 de enero al 31 de mayo del ejercicio 2021, las reducciones al presupuesto fueron por 13 millones 770 mil pesos; quedando un presupuesto modificado en la cantidad de 5 millones 588.7 miles de pesos, de los cuales fueron ejercidos 4 millones 814.8 miles de pesos, con un importe por ejercer por 773.9 miles de pesos, equivalente al 13.8 por ciento en relación al autorizado modificado.

## **MATERIALES Y SUMINISTROS**

Se tuvo un asignado inicial de 731.3 miles de pesos; sin embargo, de conformidad con lo estipulado en el cuarto transitorio del Decreto del Ejecutivo del Estado que abroga el diverso por el que se crea la Procuraduría del Colono del Estado de México, publicado en el Periódico Oficial "Gaceta del Gobierno" el 21 de agosto de 2020, de fecha cuatro de febrero de 2021, así como el oficio SJDH/SJ/21/2021/ signado por el Subsecretario de Justicia, Lic. Arturo Iván Barrera Pineda, de fecha 05 de febrero de 2021, las reducciones al presupuesto fueron por la cantidad 630.5 miles de pesos, quedando un presupuesto modificado en la cantidad de 100.8 miles de pesos, los cuales fueron ejercidos en su totalidad.

## **SERVICIOS GENERALES**

El presupuesto asignado fue de 2 millones 570 mil pesos, durante el periodo del 1 de enero al 31 de mayo del ejercicio 2021 y derivado de lo estipulado en el cuarto transitorio del Decreto del Ejecutivo del Estado que abroga el decreto por el que se crea la Procuraduría del Colono del Estado de México, publicado en el Periódico Oficial "Gaceta del Gobierno" el 21 de agosto de 2020, de fecha cuatro de febrero de 2021, así como el oficio SJDH/SJ/21/2021/ signado por el Subsecretario de Justicia, Lic. Arturo Iván Barrera Pineda, de fecha 05 de febrero de 2021, las reducciones al presupuesto fueron por un millón 850.7 miles de pesos, quedando un presupuesto modificado por la cantidad de 719.3 miles de pesos, de los cuales se ejercieron 648.4 miles de pesos, con un importe por ejercer de 70.9 miles de pesos, equivalente al 9.9 por ciento en relación con el autorizado modificado.

## **DEUDA PÚBLICA**

Se autorizó una ampliación no liquida para el pago de pasivos derivados de erogaciones devengadas y pendientes del ejercicio fiscal anterior por 32.7 miles de pesos, el cual fue ejercido en su totalidad.

PROCOEM

INFORMACIÓN PRESUPUESTAL

Procuraduría del Colono del Estado de México  
EGRESOS POR OBJETO DEL GASTO  
(Miles de Pesos)

CAPÍTULO Y OBJETO DEL GASTO	PRESUPUESTO 2 0 2 1						VARIACIÓN
	AUTORIZADO	ASIGNADO	ASIGNACIONES Y/O AMPLIACIONES	REDUCCIONES Y/O DISMINUCIONES	TOTAL AUTORIZADO	EJERCIDO	
<b>SERVICIOS PERSONALES</b>	<b>18,584.8</b>	<b>19,358.7</b>	<b>21.9</b>	<b>13,791.9</b>	<b>5,588.7</b>	<b>4,814.8</b>	<b>773.9</b>
Sueldo Base	7,252.1	7,591.8		5,697.1	1,894.7	1,555.0	339.7
Sueldos y salarios compactados al personal eventual	4,364.1	4,525.3		2,887.0	1,638.3	1,477.1	161.2
Prima por Años de Servicio		.6	2.5		3.1	2.5	.6
Prima Vacacional	328.4	328.4	14.5	328.4	14.5	14.5	
Aguinaldo	773.6	773.6	3.9	546.3	231.2	231.2	.0
Aguinaldo de eventuales	369.1	370.1	1.0	369.1	2.0	1.0	1.0
Compensación por Retabulación	604.2	643.0		424.0	219.0	180.2	38.8
Gratificación	1,582.8	1,660.6		1,225.1	435.5	357.7	77.8
Gratificación por Convenio	263.2	263.2		149.3	113.9	113.9	.0
Aportaciones de Servicio de Salud	1,063.8	1,120.1		729.4	390.7	334.4	56.3
Aportaciones al Sistema Solidario de Reparto	789.4	831.1		541.2	289.9	248.2	41.7
Aportaciones del Sistema de Capitalización individual	196.8	206.3		139.2	67.1	57.6	9.5
Aportaciones para Financiar los Gastos Generales de Administración del ISSEMyM	102.2	107.1		73.0	34.1	29.2	4.9
Aportaciones para Riesgo de Trabajo	224.7	238.0		145.6	92.4	79.1	13.3
Seguros y Fianzas	76.3	76.3		76.3			
Seguro de Separación Individualizado	384.0	401.4		305.4	96.0	78.6	17.4
Despensa	171.1	182.8		116.5	66.3	54.6	11.7
Estímulos por Puntualidad y Asistencia	39.0	39.0		39.0			
<b>MATERIALES Y SUMINISTROS</b>	<b>731.3</b>	<b>731.3</b>	<b>60.5</b>	<b>691.0</b>	<b>100.8</b>	<b>100.8</b>	<b>.0</b>
Materiales y Útiles de Oficina	313.7	313.7	3.5	310.6	6.6	6.6	.0
Enseres de Oficina	9.1	9.1		9.1			
Materiales y Útiles para el Procesamiento en Equipos y Bienes Informáticos	19.9	19.9		19.9			
Material de Información	5.3	5.3		5.3			
Material y Enseres de Limpieza	3.6	3.6	16.2	3.6	16.2	16.2	
Productos Alimenticios para Personas	21.3	21.3	6.2	19.9	7.6	7.6	.0
Utensilios para el Servicio de Alimentación	5.8	5.8		5.8			
Material Eléctrico y Electrónico	3.9	3.9	.3	3.9	.3	.3	.0
Materiales Complementarios	2.8	2.8		2.8			
Medicinas y Productos Farmacéuticos			32.8		32.8	32.8	
Combustibles, Lubricantes y Aditivos	296.2	296.2		262.5	33.7	33.7	.0
Vestuario y Uniformes	21.2	21.2		21.2			
Refacciones y Accesorios Menores de Edificios	8.7	8.7	.7	7.5	1.9	1.9	.0
Refacciones y Accesorios para Equipo de Cómputo	1.4	1.4		1.4			
Refacciones y Accesorios Menores de Equipo e Instrumental Médico y de Laboratorio	6.8	6.8		6.8			
Otros Enseres	11.6	11.6	.8	10.7	1.7	1.7	.0
<b>SERVICIOS GENERALES</b>	<b>2,499.1</b>	<b>2,570.0</b>	<b>42.8</b>	<b>1,893.5</b>	<b>719.3</b>	<b>648.4</b>	<b>70.9</b>
Servicio de Energía Eléctrica	40.8	40.8		29.5	11.3	11.3	.0
Servicio de Agua	24.3	24.3		22.9	1.4	1.4	.0
Servicio de Telefonía Convencional	57.7	61.7		38.8	22.9	18.9	4.0
Servicio de Telefonía Celular	32.7	32.7		32.7			
Servicios de Acceso a Internet	31.5	31.5		31.5			
Arrendamiento de Edificios y Locales	522.2	559.3		336.6	222.7	185.5	37.2
Asesorías Asociadas a Convenios o Acuerdos	56.1	56.1		56.1			
Servicios Estadísticos y Geográficos	.6	.6		.6			
Servicios Informáticos	37.5	39.5	6.9	29.3	17.1	15.1	2.0
Capacitación	62.8	62.8		62.8			
Servicios de Apoyo Administrativo y Fotocopiado	106.2	108.0		96.6	11.4	9.7	1.7
Impresiones de Documentos Oficiales para la Prestación de Servicios Públicos, Identificación, Formatos Administrativos y Fiscal	3.6	3.6		3.6			
Servicios de Impresión de Documentos Oficiales	14.9	14.9	.2	13.6	1.5	1.5	
Servicios de Vigilancia	343.2	343.2		231.5	111.7	111.7	.0
Seguros y Fianzas	83.0	83.0		83.0			
Fletes y Maniobras			11.0		11.0	11.0	
Reparación, Mantenimiento e Instalación de Mobiliario y Equipo de Oficina	19.2	19.2		19.2			
Reparación, Instalación y Mantenimiento de Bienes Informáticos Microfilmación y Tecnologías de la Información	41.8	41.8		41.8			
Reparación y Mantenimiento de Vehículos Terrestres, Aéreos y Lacustres	103.4	103.4		94.8	8.6	8.6	.0
Servicios de Lavandería, Limpieza e Higiene	256.3	263.1	13.4	156.2	120.3	113.5	6.8
Servicios de Fumigación	3.5	3.5	3.9	3.5	3.9	3.9	.0
Publicaciones Oficiales y de Información en General para Difusión	5.9	5.9		5.9			
Gastos de Traslado por Via Terrestre	159.1	159.1		133.6	25.5	25.5	
Otros Impuestos y Derechos	34.1	34.1	4.8	30.1	8.8	8.8	.0
Impuesto sobre Erogaciones por Remuneraciones al Trabajo Personal	371.1	390.3	2.6	251.7	141.2	122.0	19.2
Gastos de Servicios Menores	87.6	87.6		87.6			
<b>DEUDA PÚBLICA</b>			<b>32.7</b>		<b>32.7</b>	<b>32.7</b>	
Por Ejercicios Anteriores			32.7		32.7	32.7	
<b>T O T A L</b>	<b>21,815.2</b>	<b>22,660.0</b>	<b>157.9</b>	<b>16,376.4</b>	<b>6,441.5</b>	<b>5,596.7</b>	<b>844.8</b>





# INFORMACIÓN PROGRAMÁTICA



PROCOEM

Procuraduría del Colono del Estado de México  
Gasto por Categoría Programática  
Del 1 de Enero al 31 de Mayo de 2021  
(Miles de Pesos)

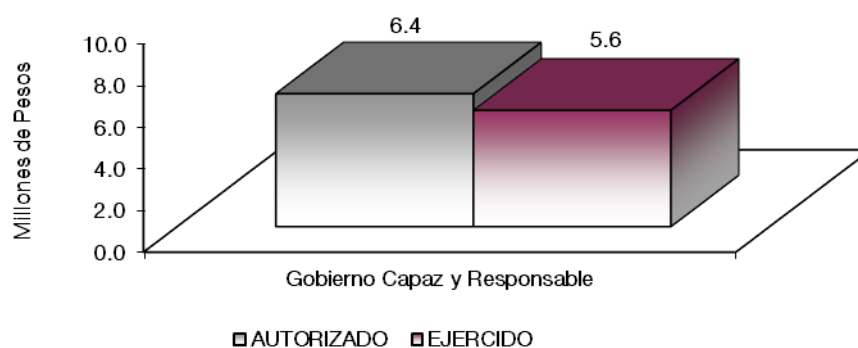
Concepto	Egresos					Subejercicio	
	Aprobado	Ampliaciones/ (Reducciones)	Modificado	Devengado	Pagado		
	1	2	3=(1 + 2)	4	5	6=(3 - 4)	
<b>Programas</b>	22,660.0	-	16,251.2	6,408.8	5,564.0	5,564.0	844.8
<b>Subsidios: Sector Social y Privado o Entidades Federativas y Municipios</b>	-	-	-	-	-	-	-
Sujetos a Reglas de Operación			-				-
Otros Subsidios			-				-
<b>Desempeño de las Funciones</b>	22,660.0	-	16,251.2	6,408.8	5,564.0	5,564.0	844.8
Prestación de Servicios Públicos	22,660.0	-	16,251.2	6,408.8	5,564.0	5,564.0	844.8
Provisión de Bienes Públicos			-				-
Planeación, Seguimiento y Evaluación de Políticas Públicas			-				-
Promoción y Fomento			-				-
Regulación y Supervisión			-				-
Funciones de las Fuerzas Armadas (Únicamente Gobierno Federal)			-				-
Específicos			-				-
Proyectos de Inversión			-				-
<b>Administrativos y de Apoyo</b>	-	-	-	-	-	-	-
Apoyo al Proceso Presupuestario y para Mejorar la Eficiencia Institucional			-				-
Apoyo a la Función Pública y al Mejoramiento de la Gestión			-				-
Operaciones Ajenas			-				-
<b>Compromisos</b>	-	-	-	-	-	-	-
Obligaciones de Cumplimiento de Resolución Jurisdiccional			-				-
Desastres Naturales			-				-
<b>Obligaciones</b>	-	-	-	-	-	-	-
Pensiones y Jubilaciones			-				-
Aportaciones a la Seguridad Social			-				-
Aportaciones a Fondos de Estabilización			-				-
Aportaciones a Fondos de Inversión y Reestructura de Pensiones			-				-
<b>Programa de Gasto Federalizado (Gobierno Federal)</b>	-	-	-	-	-	-	-
Gasto Federalizado			-				-
<b>Participaciones a Entidades Federativas y Municipios</b>			-				-
<b>Costo Financiero, Deuda o Apoyos a Deudores y Ahorradores de la Banca</b>			-				-
<b>Adeudos de Ejercicios Fiscales Anteriores</b>		32.7	32.7	32.7	32.7	32.7	-
<b>Total del Gasto</b>	22,660.0	-	16,218.5	6,441.5	5,596.7	5,596.7	844.8

El Plan de Desarrollo del Estado de México 2017-2023, es un instrumento prospectivo con una visión hacia 2030. En él se concentran las bases para la elaboración de los programas sectoriales, especiales y regionales que delinearán de manera más puntual y detallada los pasos para el cumplimiento de los objetivos establecidos, así como los planes específicos de inversión que permitirán realizar la proyección de los recursos financieros. Este esfuerzo colectivo plasma los retos y desafíos de la agenda gubernamental con un profundo sentido de responsabilidad y con el compromiso de lograr un desarrollo democrático.

## GOBIERNO CAPAZ Y RESPONSABLE

El reto de los gobiernos actuales versa sobre la eficacia en solucionar los problemas endémicos que aquejan a las sociedades modernas y uno de los mayores retos es hacerlo con apego al Estado de Derecho, ya que éste aporta las normas y los valores fundamentales que rigen la convivencia social, así como los derechos y obligaciones de los actores sociales y políticos.

Procuraduría del Colono del Estado de México									
EGRESOS POR PILAR Y/O EJE TRANSVERSAL									
(Miles de Pesos)									
PILAR Y/O EJE TRANSVERSAL	AUTORIZADO	P R E S U P U E S T O 2 0 2 1				TOTAL AUTORIZADO	EJERCIDO	VARIACIÓN	
		ASIGNADO	ASIGNACIONES Y/O AMPLIACIONES	REDUCCIONES Y/O DISMINUCIONES	IMPORTE			%	
Gobierno Capaz y Responsable	21,815.2	22,660.0	157.9	16,376.4	6,441.5	5,596.7	844.8	13.1	
<b>T O T A L</b>	<b>21,815.2</b>	<b>22,660.0</b>	<b>157.9</b>	<b>16,376.4</b>	<b>6,441.5</b>	<b>5,596.7</b>	<b>844.8</b>	<b>13.1</b>	
	=====	=====	=====	=====	=====	=====	=====	=====	



## FINALIDAD

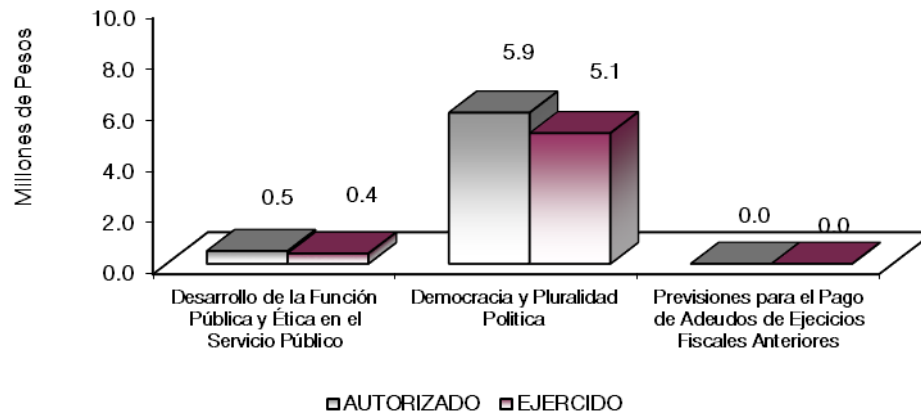
### GOBIERNO

El Organismo tiene como prioridad ser una instancia accesible a las agrupaciones, asociaciones, organizaciones y órganos de representación ciudadana, para escuchar y registrar necesidades de gestión social, de agrupaciones de colonos, presentado en forma gratuita los servicios de información, orientación y asesoría a colonos en materia administrativa.

PROCOEM

Procuraduría del Colono del Estado de México  
EGRESOS POR PROGRAMA  
(Miles de Pesos)

PROGRAMA	AUTORIZADO	PRESUPUESTO 2021		TOTAL AUTORIZADO	EJERCIDO	VARIACIÓN	
		ASIGNADO Y/O AMPLIACIONES	REDUCCIONES Y/O DISMINUCIONES			IMPORTE	%
Desarrollo de la Función Pública y Ética en el Servicio Público	1,417.7	1,499.6	971.5	528.1	446.3	81.8	15.5
Democracia y Pluralidad Política	20,397.5	21,160.4	125.2	5,880.7	5,117.7	763.0	13.0
Previsiones para el Pago de Adeudos de Ejercicios Fiscales Anteriores			32.7	32.7	32.7		
<b>TOTAL</b>	<b>21,815.2</b>	<b>22,660.0</b>	<b>157.9</b>	<b>6,441.5</b>	<b>5,596.7</b>	<b>844.8</b>	<b>13.1</b>



AVANCE OPERATIVO-PROGRAMÁTICO Y PRESUPUESTAL

El marco jurídico del Estado de México sitúa -desde su Constitución Política- al Plan de Desarrollo 2017 – 2023 (PDEM) como base de la planeación democrática, integrado por planes y programas formulados por las autoridades estatales y locales, además de la participación de la sociedad. Estos planes y programas se basan, principalmente, en la realidad objetiva, los indicadores de desarrollo social y humano, la proyección genérica de los objetivos, estrategias y líneas de acción que regirán el ejercicio de las funciones públicas del estado, así como en su control y evaluación. En este contexto las acciones de la Procuraduría del Colono del Estado de México están enmarcadas en el Pilar Seguridad del PDEM, cuyo objetivo es el fortalecer el acceso a la justicia cotidiana a través de la creación de mecanismo alternos de solución de controversias y justicia preventiva.

Fomentar y fortalecer los mecanismos de coordinación en la detección y atención de las demandas sociales, para garantizar un ambiente de tranquilidad y paz social con estricto apego a derecho y principios de legalidad, respetando la tolerancia e imparcialidad que haga posible mantener un ambiente adecuado en materia de gobernabilidad y buen gobierno, caso especialmente con el Colono, que lo definimos como la persona que se instala en un lugar para habitarlo y reside en el mismo constituyendo la unidad principal que integran los asentamientos humanos.

Generalmente estos asentamientos humanos significan el establecimiento de un conglomerado demográfico y poblacional en el cual se enlazan diversos sistemas (convivencia, educación, empleo, salud), los cuales son dinámicos y cambiantes, creando en su desarrollo diversas discrepancias, divergencias de opiniones, en

virtud de las diversas perspectivas e incluso prospectivas, en relación a los intereses de cada individuo, ante este escenario y con el propósito de resolver sus discrepancias, los individuos se unen o congregan en diversas organizaciones, agrupaciones, asociaciones y órganos de representación ciudadana de colonos, en defensa de sus esferas jurídicas patrimoniales, sociales, etc.

Ante ello, el organismo enfoca su accionar en la solución de controversias derivados de la convivencia cotidiana en los asentamientos humanos para lograr una convivencia armónica que garantice un ambiente de tranquilidad y paz social, con estricto apego a derecho y principios de legalidad, mantener el orden público y la solución pacífica de controversias, mediante procedimientos de mediación, conciliación o justicia restaurativa, además de atender las necesidades de desarrollo de los colonos, asistir, asesora y resolver respecto de las quejas presentadas por las diversas organizaciones, agrupaciones asociaciones y órganos de representación ciudadana de colonos, procurando que estos servicios que presta la Procuraduría del Colono se conozcan y se amplíen la cobertura de atención en todo el territorio del Estado de México.

Asimismo, se desarrollan diversas acciones que coadyuvan en la solución de las controversias surgidas de la convivencia diaria de los colonos, que permiten al Estado y municipios mejorar la atención ciudadana y fortalecer la convivencia a través de convenios de coordinación y colaboración con autoridades municipales, además de otorgarles orientación, asistencia y asesoría a los particulares y las agrupaciones, asociaciones u organizaciones de colonos en materia administrativa, condominal, gestión social y asentamientos humanos para hacer valer sus derechos ante las instancias correspondientes. Su actividad tendrá el carácter de interés público y beneficio social cuyo vínculo permite promover la cultura de la paz, prevenir conductas antisociales y fomentar el respeto por las personas, sus bienes y su entorno social.

## **GOBIERNO**

### **COORDINACIÓN DE LA POLÍTICA DE GOBIERNO**

#### **GOBIERNO CAPAZ Y RESPONSABLE**

#### **DESARROLLO DE LA FUNCIÓN PÚBLICA Y ÉTICA EN EL SERVICIO PÚBLICO**

##### **010304010101: FISCALIZACIÓN, CONTROL Y EVALUACIÓN INTERNA DE LA GESTIÓN PÚBLICA**

Durante el presente Ejercicio Fiscal, el Órgano Interno de Control, y derivado de la contingencia decretada a partir del 23 de marzo de 2020 para prevenir contagios con motivo de los efectos de la pandemia provocada por el virus SARS-CoV2 (COVID-19), participó con su actividad sustantiva bajo las normas de sanidad aplicables realizando las siguientes acciones:

Con el propósito de verificar el cumplimiento del marco normativo que regula el funcionamiento de la Procuraduría del Colono del Estado de México en el Ejercicio Fiscal 2021, el Órgano Interno de Control, programó la realización de una auditoría interna, con la finalidad de verificar el cumplimiento de las disposiciones jurídico – administrativas aplicables a este organismo, y el uso apropiado y legal de los recursos públicos asignados, alcanzando con ello, un cumplimiento al catorce de mayo de dos mil veintiuno la realización de una sola auditoría que representa el cumplimiento del 100 por ciento de la meta programada, permitiendo con esto asegurar la transparencia y la rendición anual de cuentas.

Por otra parte y en cumplimiento al mandato legal y disposiciones administrativas, el Órgano Interno de Control participó en 5 reuniones respecto de las 5 programadas para este Ejercicio Fiscal 2021, con el objetivo de verificar el cumplimiento de las normas jurídicas administrativas mediante la celebración de reuniones que llevan a cabo los diversos órganos colegiados internos, tales como el Comité de Adquisiciones y Servicios; el Comité de Transparencia, y otros órganos colegiados en temas de derechos humanos, igualdad de género, acceso a la información pública, entre otros; alcanzando el 100 por ciento de la meta anual programada.

Para constatar el cumplimiento del marco normativo que regula al organismo, se realizaron 8 inspecciones para el Ejercicio Fiscal 2021 respecto de las 8 programadas, a efecto de revisar la documentación física que acredita la correcta aplicación de los recursos financieros, materiales y humanos, así como el cumplimiento de sus metas y objetivos de su programa operativo anual y se verificó que la página de transparencia cumpla con los objetivos y lineamientos de la Ley en la materia, de tal forma que se dio cumplimiento con lo programado al 100 por ciento de la meta programada.

## **DEMOCRACIA Y PLURALIDAD POLITICA**

### **010302010202: COORDINACIÓN INTERINSTITUCIONAL PARA LA ATENCIÓN DE DEMANDAS SOCIOPOLITICAS**

Para dar cumplimiento a las atribuciones del órgano de gobierno y máxima autoridad de la Procuraduría del Colono del Estado de México denominado Consejo Directivo como encargada de la programación, supervisión, control y evaluación de la operación interna del organismo, fue programada una sesión ordinaria para el Ejercicio Fiscal 2021, de la cual no se logró realizar ninguna sesión de Consejo programadas derivado de la publicación del Decreto por el que se abroga el diverso por el que se crea la Procuraduría del Colono del Estado de México, publicado en el periódico oficial "Gaceta del Gobierno" el 21 de agosto de 2020 en el Periódico Oficial "Gaceta del Gobierno", del día cuatro de febrero del año dos mil veintiuno mediante el cual se establece la transferencia de los recursos materiales, financieros y humanos de la Procuraduría del Colono del Estado de México a la Secretaría de Justicia y Derechos Humanos; motivo por el cual se tiene un cumplimiento del 0 por ciento respecto de lo programado.

Entre otras actividades sustantivas del organismo se encuentra la de asesorar y orientar a las organizaciones, agrupaciones, asociaciones y órganos de representación social de Colonos del Estado de México, en materia administrativa, condominal, gestión social y uso del suelo, con el fin de proporcionar información específica para hacer valer sus derechos ante las instancias correspondientes, para lo cual se programó para este Ejercicio Fiscal 2021 la realización de 130 asesorías jurídicas de las cuales de enero al 14 de mayo de 2021 se otorgaron un total de 130 asesorías jurídicas que representa un avance del 100 por ciento respecto de lo programado.

En este sentido y derivado de los acuerdos de radicación y celebración de audiencias con las organizaciones, agrupaciones, asociaciones y órganos de representación ciudadana de Colonos del Estado de México, el organismo integró los expedientes correspondientes con el fin de contar con los soportes documentales que acreditan los procedimientos administrativos realizados en este Ejercicio Fiscal 2021, al integrar 140 expedientes de un total programado de 140 con un alcance al 14 de mayo del año dos mil veintiuno del 100 por ciento respecto de la meta programada.

Para contribuir a mantener el orden público y la solución pacífica de conflictos surgidos de la convivencia cotidiana en los asentamientos humanos del territorio mexiquense, el organismo cuenta entre sus facultades con el establecimientos de mecanismos alternativos de solución de controversias y justicia preventiva, mediante procedimientos de mediación, conciliación o justicia restaurativa, motivo por el cual y para dar cumplimiento a tal disposición, se programó la realización de 3 informes para el Ejercicio Fiscal 2021, que describen procedimientos de mediación realizados durante el año fiscal que se informa, logrando un avance del 100 por ciento respecto de la meta programada.

Establecer los vínculos institucionales de coordinación y colaboración entre la Procuraduría del Colono y las autoridades municipales para atender y dar solución a las quejas de las organizaciones, agrupaciones y asociaciones de colonos del Estado de México, se programó suscribir un convenio de coordinación y colaboración institucional en el presente Ejercicio Fiscal 2021, con el propósito ampliar la capacidad de atención a los colonos, e informar sobre sus derechos y obligaciones, así como concientizar de las ventajas de cumplir las normas de una adecuada convivencia vecinal; sin embargo, derivado de la contingencia sanitaria provocada por la pandemia del virus SARS-CoV2 (COVID-19) y la publicación del Decreto por el que se abroga el diverso por el que se crea la Procuraduría del Colono del Estado de México, publicado en

el periódico oficial “Gaceta del Gobierno” el 21 de agosto de 2020 en el Periódico Oficial “Gaceta del Gobierno”, del día cuatro de febrero del año dos mil veintiuno, se tiene un cumplimiento del 0 por ciento de la meta programada.

La transparencia sobre el manejo y administración de los recursos con que cuenta el organismo, se plasman en el avance financiero mensual del Programa Operativo Anual de la Procuraduría del Colono del Estado de México, con fundamento en el artículo 19, fracción V, del Reglamento de la Ley para la Coordinación y el Control de Organismos Auxiliares y Fideicomiso del Estado de México, para lo cual se programó la realización de 3 reportes financieros mensuales para el Ejercicio Fiscal 2021, logrando un avance del 100 por ciento.

Contar con un resumen de los avances derivados de la atención a los asuntos de las partes en conflicto en materia de mediación, conciliación y justicia restaurativa, se programó la realización de un reporte durante el presente Ejercicio Fiscal 2021, permitiendo el conocimiento del estatus que guarda cada uno de los asuntos que el organismo atiende, mismos que conforme a lo programado se dio un cumplimiento al 100 por ciento de la meta anual programada.

Promover la igualdad de derechos y oportunidades entre mujeres y hombres con la finalidad de disminuir los obstáculos que impidan su desarrollo integral, fomentando la cultura de igualdad de género que brinde oportunidades para desempeñarse en todos los espacios al interior del organismo, se logró la ejecución del “Programa de Cultura Institucional para la Igualdad entre Mujeres y Hombres” en el Ejercicio Fiscal 2021 conforme a lo programado, logrando su cumplimiento al 100 por ciento.

Finalmente, dar puntual seguimiento al programa de Cultura Institucional para la Igualdad entre Mujeres y Hombres del organismo, se logró la realización de un informe sobre los avances en materia de igualdad de género y erradicación de la violencia, conforme a lo programado logrando su cumplimiento al 100 por ciento.



PROCOEM

Procuraduría del Colono del Estado de México  
Avance Operativo - Programático y Presupuestal  
Enero - Mayo de 2021

						M E T A S			PRESUPUESTO 2021 (Miles de Pesos)				
FIN	FUN	SF	PP	SP	Pr	DESCRIPCIÓN	UNIDAD DE MEDIDA	PROGRAMADO	ALCANZADO	AVANCE %	AUTORIZADO ANUAL	EJERCIDO	%
						<b>GOBIERNO</b>							
						<b>COORDINACIÓN DE LA POLÍTICA DE GOBIERNO</b>							
						<b>GOBIERNO CAPAZ Y RESPONSABLE</b>							
						<b>DESARROLLO DE LA FUNCIÓN PÚBLICA Y ÉTICA EN EL SERVICIO PÚBLICO</b>							
01	03	04	01	01	01	<b>FISCALIZACIÓN. CONTROL Y EVALUACIÓN INTERNA DE LA GESTIÓN PÚBLICA</b>					528.1	446.3	84.5
						Realizar auditorías, con el propósito de verificar el cumplimiento del marco normativo que regula el funcionamiento de las dependencias y organismos auxiliares del Ejecutivo Estatal y los Ayuntamientos	Auditoría	1	1	100			
						Participación del órgano interno de control en reuniones que por mandato legal o disposición administrativa así lo requiera	Reunión	5	5	100			
						Realizar inspecciones a rubros específicos en las dependencias, organismos auxiliares del Ejecutivo Estatal y en su caso Ayuntamientos, con el propósito de constatar el cumplimiento del marco normativo que lo regula	Inspección	8	8	100			
						<b>DEMOCRACIA Y PLURALIDAD POLITICA</b>							
01	03	02	01	02	02	<b>COORDINACIÓN INTERISTITUCIONAL PARA LA ATENCIÓN DE DEMANDAS SOCIOPOLÍTICAS</b>					5,880.7	5,117.7	87.0
						Coordinar y realizar las Sesiones del Consejo Directivo.	Sesión	1	0	0.0			
						Asesorar a las Organizaciones, agrupaciones, asociaciones y órganos de representación de Colonos en materia administrativa y de gestión social	Asesoría	130	130	100			
						Elaborar el expediente derivado de los acuerdos de radicación y celebración de audiencias con las Asociaciones de Colonos del Estado de México.	Expediente	140	140	100			
						Promover mecanismo alternativos de solución de controversias como la mediación, conciliación y justicia restaurativa en el marco de su competencia, informando sus resultados.	Informe	3	3	100			
						Suscribir convenios con autoridades estatales, municipales, órganos auxiliares e instituciones educativas para dar solución a las quejas de las Agrupaciones y Asociaciones de Colonos.	Convenio	1	0	0.0			
						Elabora y reportar el avance financiero mensual del Programa Operativo Anual de la Procuraduría del Colono del Estado de México.	Reporte	3	3	100			
						Generar reportes sobre los avances derivados en la atención de los asuntos de las partes en conflicto en materia de mediación, conciliación y justicia restaurativa	Reporte	1	1	100			
						Elaborar el Programa de Cultura Institucional para la Igualdad entre Mujeres y Hombres.	Programa	1	1	100			
						Dar seguimiento al Programa de Cultura Institucional para la Igualdad entre Mujeres y Hombres mediante informes.	Informe	1	1	100			
						<b>OTRAS NO CLASIFICADAS EN FUNCIONES ANTERIORES</b>							
						<b>ADEUDOS DE EJERCICIOS FISCALES ANTERIORES</b>							
						<b>PREVISIONES PARA EL PAGO DE ADEUDOS DE EJERCICIOS FISCALES ANTERIORES</b>							
04	04	01	01	01	01	<b>PASIVOS DERIVADOS DE EROGACIONES DEVENGADAS Y PENDIENTES DE EJERCICIOS ANTERIORES</b>					32.7	32.7	100
						Registro de pagos de adeudos de ejercicios fiscales anteriores	Documento	1	1	100			
						<b>T O T A L</b>							
											<u>6,441.5</u>	<u>5,596.7</u>	<u>86.9</u>
											=====	=====	



# **ANEXOS ESTABLECIDOS EN DIFERENTES ORDENAMIENTOS**



**Relación de Bienes Inmuebles que Componen el Patrimonio  
Cuenta Pública 2021  
(Miles de Pesos)**

Ente Público: Procuraduría del Colono del Estado de México

Código	Descripción de Bienes Inmuebles	* Valor en Libros
<p style="font-size: 48px; opacity: 0.5;">No Aplica</p>		
<p>TOTAL</p>		<p>0.0</p>

**Relación de Bienes Muebles que Componen el Patrimonio  
Cuenta Pública 2021  
(Miles de Pesos)**

Ente Público: Procuraduría del Colono del Estado de México

Código	Descripción de Bienes Muebles	Valor en Libros
<p style="font-size: 48px; opacity: 0.5;">No Aplica</p>		
<p>TOTAL</p>		<p>0.0</p>

**Procuraduría del Colono del Estado de México**  
**Cuenta Pública 2021**  
**Relación de Cuentas Bancarias Productivas Específicas**

Fondo, Programa o Convenio	Datos de la Cuenta Bancaria	
	Institución Bancaria	Número de Cuentas *
<p style="font-size: 2em; opacity: 0.5;">No Aplica</p>		

# **FORMATOS PARA EL CUMPLIMIENTO DE LA LEY DE DISCIPLINA FINANCIERA DE LAS ENTIDADES FEDERATIVAS Y LOS MUNICIPIOS**





PROCOEM

Procuraduría del Colono del Estado de México					
Estado de Situación Financiera Detallado - LDF					
Al 31 de Mayo de 2021 y Al 31 de Diciembre de 2020					
(CIFRAS EN MILES DE PESOS)					
Concepto	2021	2020	Concepto	2021	2020
<b>ACTIVO</b>			<b>PASIVO</b>		
<b>Activo Circulante</b>			<b>Pasivo Circulante</b>		
a. Efectivo y Equivalentes (a=a1+a2+a3+a4+a5+a6+a7)	0.0	4,196.0	a. Cuentas por Pagar a Corto Plazo (a=a1+a2+a3+a4+a5+a6+a7+a8+a9)	0.0	32.7
a1) Efectivo			a1) Servicios Personales por Pagar a Corto Plazo	0.0	32.7
a2) Bancos/Tesorería	0.0	4,196.0	a2) Proveedores por Pagar a Corto Plazo		
a3) Bancos/Dependencias y Otros			a3) Contratistas por Obras Públicas por Pagar a Corto Plazo		
a4) Inversiones Temporales (Hasta 3 meses)			a4) Participaciones y Aportaciones por Pagar a Corto Plazo		
a5) Fondos con Afectación Específica			a5) Transferencias Otorgadas por Pagar a Corto Plazo		
a6) Depósitos de Fondos de Terceros en Garantía y/o Administración			a6) Intereses, Comisiones y Otros Gastos de la Deuda Pública por Pagar a Corto Plazo		
a7) Otros Efectivos y Equivalentes			a7) Retenciones y Contribuciones por Pagar a Corto Plazo		
b. Derechos a Recibir Efectivo o Equivalentes (b=b1+b2+b3+b4+b5+b6+b7)	0.0	0.0	a8) Devoluciones de la Ley de Ingresos por Pagar a Corto Plazo	0.0	0.0
b1) Inversiones Financieras de Corto Plazo			a9) Otras Cuentas por Pagar a Corto Plazo		
b2) Cuentas por Cobrar a Corto Plazo			b. Documentos por Pagar a Corto Plazo (b=b1+b2+b3)		
b3) Deudores Diversos por Cobrar a Corto Plazo			b1) Documentos Comerciales por Pagar a Corto Plazo		
b4) Ingresos por Recuperar a Corto Plazo			b2) Documentos con Contratistas por Obras Públicas por Pagar a Corto Plazo		
b5) Deudores por Anticipos de la Tesorería a Corto Plazo			b3) Otros Documentos por Pagar a Corto Plazo		
b6) Préstamos Otorgados a Corto Plazo			c. Porción a Corto Plazo de la Deuda Pública a Largo Plazo (c=c1+c2)		
b7) Otros Derechos a Recibir Efectivo o Equivalentes a Corto Plazo			c1) Porción a Corto Plazo de la Deuda Pública		
c. Derechos a Recibir Bienes o Servicios (c=c1+c2+c3+c4+c5)	0.0	0.0	c2) Porción a Corto Plazo de Arrendamiento Financiero	0.0	0.0
c1) Anticipo a Proveedores por Adquisición de Bienes y Prestación de Servicios a Corto Plazo			d. Títulos y Valores a Corto Plazo		
c2) Anticipo a Proveedores por Adquisición de Bienes Inmuebles y Muebles a Corto Plazo			e. Pasivos Diferidos a Corto Plazo (e=e1+e2+e3)		
c3) Anticipo a Proveedores por Adquisición de Bienes Intangibles a Corto Plazo			e1) Ingresos Cobrados por Adelantado a Corto Plazo		
c4) Anticipo a Contratistas por Obras Públicas a Corto Plazo			e2) Intereses Cobrados por Adelantado a Corto Plazo		
c5) Otros Derechos a Recibir Bienes o Servicios a Corto Plazo			e3) Otros Pasivos Diferidos a Corto Plazo		
d. Inventarios (d=d1+d2+d3+d4+d5)	0.0	0.0	f. Fondos y Bienes de Terceros en Garantía y/o Administración a Corto Plazo (f=f1+f2+f3+f4+f5+f6)	0.0	0.0
d1) Inventario de Mercancías para Venta			f1) Fondos en Garantía a Corto Plazo		
d2) Inventario de Mercancías Terminadas			f2) Fondos en Administración a Corto Plazo		
d3) Inventario de Mercancías en Proceso de Elaboración			f3) Fondos Contingentes a Corto Plazo		
d4) Inventario de Materias Primas, Materiales y Suministros para Producción			f4) Fondos de Fideicomisos, Mandatos y Contratos Análogos a Corto Plazo		
d5) Bienes en Tránsito			f5) Otros Fondos de Terceros en Garantía y/o Administración a Corto Plazo		
e. Almacenes			f6) Valores y Bienes en Garantía a Corto Plazo		
f. Estimación por Pérdida o Deterioro de Activos Circulantes (f=f1+f2)	0.0	0.0	g. Provisiones a Corto Plazo (g=g1+g2+g3)	0.0	0.0
f1) Estimaciones para Cuentas Incobrables por Derechos a Recibir Efectivo o Equivalentes			g1) Provisión para Demandas y Juicios a Corto Plazo		
f2) Estimación por Deterioro de Inventarios			g2) Provisión para Contingencias a Corto Plazo		
g. Otros Activos Circulantes (g=g1+g2+g3+g4)	0.0	0.0	g3) Otras Provisiones a Corto Plazo	0.0	0.0
g1) Valores en Garantía			h. Otros Pasivos a Corto Plazo (h=h1+h2+h3)		
g2) Bienes en Garantía (excluye depósitos de fondos)			h1) Ingresos por Clasificar		
g3) Bienes Derivados de Embargos, Decomisos, Aseguramientos y Dación en Pago			h2) Recaudación por Participar		
g4) Adquisición con Fondos de Terceros			h3) Otros Pasivos Circulantes		
<b>IA. Total de Activos Circulantes (IA = a + b + c + d + e + f + g)</b>	<b>0.0</b>	<b>4,196.0</b>	<b>IIA. Total de Pasivos Circulantes (IIA = a + b + c + d + e + f + g + h)</b>	<b>0.0</b>	<b>32.7</b>
<b>Activo No Circulante</b>			<b>Pasivo No Circulante</b>		
a. Inversiones Financieras a Largo Plazo			a. Cuentas por Pagar a Largo Plazo		
b. Derechos a Recibir Efectivo o Equivalentes a Largo Plazo			b. Documentos por Pagar a Largo Plazo		
c. Bienes Inmuebles, Infraestructura y Construcciones en Proceso	0.0	2,240.4	c. Deuda Pública a Largo Plazo		
d. Bienes Muebles			d. Pasivos Diferidos a Largo Plazo		
e. Activos Intangibles			e. Fondos y Bienes de Terceros en Garantía y/o en Administración a Largo Plazo		
f. Depreciación, Deterioro y Amortización Acumulada de Bienes	0.0	-1,007.7	f. Provisiones a Largo Plazo		
g. Activos Diferidos			<b>IIB. Total de Pasivos No Circulantes (IIB = a + b + c + d + e + f)</b>	<b>0.0</b>	<b>0.0</b>
h. Estimación por Pérdida o Deterioro de Activos no Circulantes			<b>II. Total del Pasivo (II = IIA + IIB)</b>	<b>0.0</b>	<b>32.7</b>
i. Otros Activos no Circulantes			<b>HACIENDA PÚBLICA/PATRIMONIO</b>		
<b>IB. Total de Activos No Circulantes (IB = a + b + c + d + e + f + g + h + i)</b>	<b>0.0</b>	<b>1,232.7</b>	<b>IIIA. Hacienda Pública/Patrimonio Contribuido (IIIA = a + b + c)</b>		
<b>I. Total del Activo (I = IA + IB)</b>	<b>0.0</b>	<b>5,428.7</b>	a. Aportaciones		
			b. Donaciones de Capital		
			c. Actualización de la Hacienda Pública/Patrimonio		
			<b>IIIB. Hacienda Pública/Patrimonio Generado (IIIB = a + b + c + d + e)</b>	<b>0.0</b>	<b>5,396.0</b>
			a. Resultados del Ejercicio (Ahorro/ Desahorro)	-1,232.7	952.2
			b. Resultados de Ejercicios Anteriores	1,232.7	4,443.8
			c. Revalúos		
			d. Reservas		
			e. Rectificaciones de Resultados de Ejercicios Anteriores		
			<b>IIIC. Exceso o Insuficiencia en la Actualización de la Hacienda Pública/Patrimonio (IIIC=a+b)</b>	<b>0.0</b>	<b>0.0</b>
			a. Resultado por Posición Monetaria		
			b. Resultado por Tenencia de Activos no Monetarios		
			<b>III. Total Hacienda Pública/Patrimonio (III = IIIA + IIIB + IIIC)</b>	<b>0.0</b>	<b>5,396.0</b>
			<b>IV. Total del Pasivo y Hacienda Pública/Patrimonio (IV = II + III)</b>	<b>0.0</b>	<b>5,428.7</b>

CUENTA PÚBLICA DEL GOBIERNO, ORGANISMOS AUXILIARES Y AUTÓNOMOS DEL ESTADO DE MÉXICO 2021

Procuraduría del Estado de México Informe Analítico de la Deuda Pública y Otros Pasivos - LDF Al 31 de Mayo de 2021 y Al 31 de Diciembre de 2020							
Denominación de la Deuda Pública y Otros Pasivos (c)	Saldo al 31 de Diciembre de 2020 (d)	Disposiciones del Período (e)	Amortizaciones del Período (f)	Revaluaciones, Reclasificaciones y Otros Ajustes (g)	Saldo Final del Período (h) h=d+e-f+g	Pago de Intereses del Período (i)	Pago de Comisiones y demás Costos Asociados Durante el Período (j)
<b>1. Deuda Pública (1=A+B)</b>	0.0	0.0	0.0	0.0	0.0	0.0	
<b>A. Corto Plazo (A=a1+a2+a3)</b>	0.0	0.0	0.0	0.0	0.0	0.0	
a1) Instituciones de Crédito							
a2) Títulos y Valores							
a3) Arrendamientos Financieros							
<b>B. Largo Plazo (B=b1+b2+b3)</b>	0.0	0.0	0.0	0.0	0.0	0.0	
b1) Instituciones de Crédito							
b2) Títulos y Valores							
b3) Arrendamientos Financieros							
<b>2. Otros Pasivos</b>	32.7					0.0	
<b>3. Total de la Deuda Pública y Otros Pasivos (3=1+2)</b>	32.7	0.0	0.0	0.0	0.0	0.0	
<b>4. Deuda Contingente 1 (Informativo)</b>	0.0	0.0	0.0	0.0	0.0	0.0	
A. Deuda Contingente 1							
B. Deuda Contingente 2							
C. Deuda Contingente XX							
<b>5. Valor de Instrumentos Bono Cupón Cero 2 (Informativo)</b>	0.0	0.0	0.0	0.0	0.0	0.0	
A. Instrumento Bono Cupón Cero 1							
B. Instrumento Bono Cupón Cero 2							
C. Instrumento Bono Cupón Cero XX							

1 Se refiere a cualquier Financiamiento sin fuente o garantía de pago definida, que sea asumida de manera solidaria o subsidiaria por las Entidades Federativas con sus Municipios, organismos descentralizados y empresas de participación estatal mayoritaria y fideicomisos, locales o municipales, y por los Municipios con sus respectivos organismos descentralizados y empresas de participación municipal mayoritaria.

2 Se refiere al valor del Bono Cupón Cero que respalda el pago de los créditos asociados al mismo (Activo).

Obligaciones a Corto Plazo (k)	Monto Contratado (l)	Plazo Pactado (m)	Tasa de Interés (n)	Comisiones y Costos Relacionados (o)	Tasa Efectiva (p)
<b>6. Obligaciones a Corto Plazo (Informativo)</b>					
A. Crédito 1					
B. Crédito 2					
C. Crédito XX					

PROCOEM

Procuraduría del Colono del Estado de México Informe Analítico de Obligaciones Diferentes de Financiamientos Al 31 de Mayo de 2021 (Miles de Pesos)										
Denominación de las Obligaciones Diferentes de Financiamiento (c)	Fecha del Contrato (d)	Fecha de Inicio de Operación del Proyecto (e)	Fecha de Vencimiento (f)	Monto de la Inversión Pactado (g)	Plazo Pactado (h)	Monto Promedio Mensual del Pago de la Contraprestación (i)	Monto Promedio Mensual del Pago de la Contraprestación Correspondiente al Pago de Inversión (j)	Monto Pagado de la Inversión al XX de XXXX de 20XX (k)	Monto Pagado de la Inversión Actualizado al XX de XXXX de 20XX (l)	Saldo Pendiente por Pagar de la Inversión al XX de XXXX de 20XX (m = g - l)
<b>A. Asociaciones Público Privadas (APP's) (A=a+b+c+d)</b>				0.0		0.0	0.0			0.0
a) APP 1										0.0
b) APP 2										0.0
c) APP 3										0.0
d) APP XX										0.0
<b>B. Otros Instrumentos (B=a+b+c+d)</b>				0.0		0.0	0.0			0.0
a) Otro Instrumento 1										0.0
b) Otro Instrumento 2										0.0
c) Otro Instrumento 3										0.0
d) Otro Instrumento XX										0.0
<b>C. Total de Obligaciones Diferentes de Financiamiento (C=A+B)</b>				0.0		0.0	0.0			0.0

<b>Procuraduría del Colono del Estado de México</b>			
<b>Balance Presupuestario</b>			
<b>Del 1 de Enero al 31 de Mayo de 2021</b>			
<b>(Miles de Pesos)</b>			
Concepto	Estimado / Aprobado	Devengado	Recaudado / Pagado
<b>A. Ingresos Totales (A = A1+A2+A3)</b>	<b>22,660.0</b>	<b>5,564.0</b>	<b>5,564.0</b>
A1. Ingresos de Libre Disposición	22,660.0	5,564.0	5,564.0
A2. Transferencias Federales Etiquetadas			
A3. Financiamiento Neto			
<b>B. Egresos Presupuestarios<sup>1</sup> (B = B1+B2)</b>	<b>22,660.0</b>	<b>5,596.7</b>	<b>5,596.7</b>
B1. Gasto No Etiquetado (sin incluir Amortización de la Deuda Pública)	22,660.0	5,596.7	5,596.7
B2. Gasto Etiquetado (sin incluir Amortización de la Deuda Pública)			
<b>C. Remanentes del Ejercicio Anterior (C = C1 + C2)</b>	<b>0.0</b>	<b>844.8</b>	<b>844.8</b>
C1. Remanentes de Ingresos de Libre Disposición Aplicados en el Período		844.8	844.8
C2. Remanentes de Transferencias Federales Etiquetadas Aplicados en el Período			
<b>I. Balance Presupuestario (I = A – B + C)</b>	<b>0.0</b>	<b>812.1</b>	<b>812.1</b>
<b>II. Balance Presupuestario sin Financiamiento Neto (II = I - A3)</b>	<b>0.0</b>	<b>812.1</b>	<b>812.1</b>
<b>III. Balance Presupuestario sin Financiamiento Neto y sin Remanentes del Ejercicio Anterior (III= II - C)</b>	<b>0.0</b>	<b>-32.7</b>	<b>-32.7</b>
Concepto	Aprobado	Devengado	Pagado
<b>E. Intereses, Comisiones y Gastos de la Deuda (E = E1+E2)</b>	<b>0.0</b>	<b>0.0</b>	<b>0.0</b>
E1. Intereses, Comisiones y Gastos de la Deuda con Gasto No Etiquetado			
E2. Intereses, Comisiones y Gastos de la Deuda con Gasto Etiquetado			
<b>IV. Balance Primario (IV = III + E)</b>	<b>0.0</b>	<b>-32.7</b>	<b>-32.7</b>
Concepto	Estimado/ Aprobado	Devengado	Recaudado / Pagado
<b>F. Financiamiento (F = F1 + F2)</b>	<b>0.0</b>	<b>0.0</b>	<b>0.0</b>
F1. Financiamiento con Fuente de Pago de Ingresos de Libre Disposición	0.0	0.0	0.0
F2. Financiamiento con Fuente de Pago de Transferencias Federales Etiquetadas			
<b>G. Amortización de la Deuda (G = G1 + G2)</b>	<b>0.0</b>	<b>0.0</b>	<b>0.0</b>
G1. Amortización de la Deuda Pública con Gasto No Etiquetado			
G2. Amortización de la Deuda Pública con Gasto Etiquetado			
<b>A3. Financiamiento Neto (A3 = F – G)</b>	<b>0.0</b>	<b>0.0</b>	<b>0.0</b>
Concepto	Estimado/ Aprobado	Devengado	Recaudado / Pagado
A1. Ingresos de Libre Disposición	22,660.0	5,564.0	5,564.0
<b>A3.1 Financiamiento Neto con Fuente de Pago de Ingresos de Libre Disposición (A3.1 = F1 – G1)</b>	<b>0.0</b>	<b>0.0</b>	<b>0.0</b>
F1. Financiamiento con Fuente de Pago de Ingresos de Libre Disposición	0.0	0.0	0.0
G1. Amortización de la Deuda Pública con Gasto No Etiquetado			
<b>B1. Gasto No Etiquetado (sin incluir Amortización de la Deuda Pública)</b>	<b>22,660.0</b>	<b>5,596.7</b>	<b>5,596.7</b>
C1. Remanentes de Ingresos de Libre Disposición Aplicados en el Período		844.8	844.8
<b>V. Balance Presupuestario de Recursos Disponibles (V = A1 + A3.1 – B1 + C1)</b>	<b>0.0</b>	<b>812.1</b>	<b>812.1</b>
<b>VI. Balance Presupuestario de Recursos Disponibles sin Financiamiento Neto (VI = V – A3.1)</b>	<b>0.0</b>	<b>812.1</b>	<b>812.1</b>
Concepto	Estimado/ Aprobado	Devengado	Recaudado / Pagado
A2. Transferencias Federales Etiquetadas			
<b>A3.2 Financiamiento Neto con Fuente de Pago de Transferencias Federales Etiquetadas (A3.2 = F2 – G2)</b>	<b>0.0</b>	<b>0.0</b>	<b>0.0</b>
F2. Financiamiento con Fuente de Pago de Transferencias Federales Etiquetadas			
G2. Amortización de la Deuda Pública con Gasto Etiquetado			
B2. Gasto Etiquetado (sin incluir Amortización de la Deuda Pública)	0.0	0.0	0.0
C2. Remanentes de Transferencias Federales Etiquetadas Aplicados en el Período			
<b>VII. Balance Presupuestario de Recursos Etiquetados (VII = A2 + A3.2 – B2 + C2)</b>	<b>0.0</b>	<b>0.0</b>	<b>0.0</b>
<b>VIII. Balance Presupuestario de Recursos Etiquetados sin Financiamiento Neto (VIII = VII – A3.2)</b>	<b>0.0</b>	<b>0.0</b>	<b>0.0</b>

PROCOEM

Procuraduría del Colono del Estado de México						
Estado Analítico de Ingresos Detallado - LDF						
Del 1 de Enero al 31 de Diciembre de 2021						
(Miles de Pesos)						
Concepto	Ingreso					Diferencia
	Estimado	Ampliaciones/ (Reducciones)	Modificado	Devengado	Recaudado	
<b>Ingresos de Libre Disposición</b>						
A. Impuestos			0.0			0.0
B. Cuotas y Aportaciones de Seguridad Social			0.0			0.0
C. Contribuciones de Mejoras			0.0			0.0
D. Derechos			0.0			0.0
E. Productos			0.0			0.0
F. Aprovechamientos	844.8	0.0	844.8	844.8	844.8	0.0
G. Ingresos por Ventas de Bienes y Servicios			0.0			0.0
<b>H. Participaciones</b>	<b>0.0</b>	<b>0.0</b>	<b>0.0</b>	<b>0.0</b>	<b>0.0</b>	<b>0.0</b>
<b>(H=h1+h2+h3+h4+h5+h6+h7+h8+h9+h10+h11)</b>						
h1) Fondo General de Participaciones			0.0			0.0
h2) Fondo de Fomento Municipal			0.0			0.0
h3) Fondo de Fiscalización y Recaudación			0.0			0.0
h4) Fondo de Compensación			0.0			0.0
h5) Fondo de Extracción de Hidrocarburos			0.0			0.0
h6) Impuesto Especial Sobre Producción y Servicios			0.0			0.0
h7) 0.136% de la Recaudación Federal Participable			0.0			0.0
h8) 3.17% Sobre Extracción de Petróleo			0.0			0.0
h9) Gasolinas y Diésel			0.0			0.0
h10) Fondo del Impuesto Sobre la Renta			0.0			0.0
h11) Fondo de Estabilización de los Ingresos de las Entidades Federativas			0.0			0.0
I. Incentivos Derivados de la Colaboración Fiscal (I=i1+i2+i3+i4+i5)	0.0	0.0	0.0	0.0	0.0	0.0
i1) Tenencia o Uso de Vehículos			0.0			0.0
i2) Fondo de Compensación ISAN			0.0			0.0
i3) Impuesto Sobre Automóviles Nuevos			0.0			0.0
i4) Fondo de Compensación de Repecos-Intermedios			0.0			0.0
i5) Otros Incentivos Económicos			0.0			0.0
<b>J. Transferencias</b>	<b>21,815.2</b>	<b>-16,251.2</b>	<b>5,564.0</b>	<b>5,564.0</b>	<b>5,564.0</b>	<b>0.0</b>
K. Convenios	0.0	0.0	0.0	0.0	0.0	0.0
k1) Otros Convenios y Subsidios			0.0			0.0
<b>L. Otros Ingresos de Libre Disposición (L=l1+l2)</b>	<b>0.0</b>	<b>0.0</b>	<b>0.0</b>	<b>0.0</b>	<b>0.0</b>	<b>0.0</b>
l1) Participaciones en Ingresos Locales			0.0			0.0
l2) Otros Ingresos de Libre Disposición			0.0			0.0
<b>I. Total de Ingresos de Libre Disposición</b>	<b>(=A+B+C+D+E+F+G+H+I+J+K+L)</b>					
	22,660.0	-16,251.2	6,408.8	6,408.8	6,408.8	0.0
<b>Ingresos Excedentes de Ingresos de Libre Disposición</b>			0.0			0.0
<b>Transferencias Federales Etiquetadas</b>			0.0			0.0
<b>A. Aportaciones (A=a1+a2+a3+a4+a5+a6+a7+a8)</b>	<b>0.0</b>	<b>0.0</b>	<b>0.0</b>	<b>0.0</b>	<b>0.0</b>	<b>0.0</b>
a1) Fondo de Aportaciones para la Nómina Educativa y Gasto Operativo			0.0			0.0
a2) Fondo de Aportaciones para los Servicios de Salud			0.0			0.0
a3) Fondo de Aportaciones para la Infraestructura Social			0.0			0.0
a4) Fondo de Aportaciones para el Fortalecimiento de los Municipios y de las Demarcaciones Territoriales del Distrito Federal			0.0			0.0
a5) Fondo de Aportaciones Múltiples			0.0			0.0
a6) Fondo de Aportaciones para la Educación Tecnológica y de Adultos			0.0			0.0
a7) Fondo de Aportaciones para la Seguridad Pública de los Estados y del Distrito Federal			0.0			0.0
a8) Fondo de Aportaciones para el Fortalecimiento de las Entidades Federativas			0.0			0.0
<b>B. Convenios (B=b1+b2+b3+b4)</b>	<b>0.0</b>	<b>0.0</b>	<b>0.0</b>	<b>0.0</b>	<b>0.0</b>	<b>0.0</b>
b1) Convenios de Protección Social en Salud			0.0			0.0
b2) Convenios de Descentralización			0.0			0.0
b3) Convenios de Reasignación			0.0			0.0
b4) Otros Convenios y Subsidios			0.0			0.0
<b>C. Fondos Distintos de Aportaciones (C=c1+c2)</b>	<b>0.0</b>	<b>0.0</b>	<b>0.0</b>	<b>0.0</b>	<b>0.0</b>	<b>0.0</b>
c1) Fondo para Entidades Federativas y Municipios Productores de Hidrocarburos			0.0			0.0
c2) Fondo Minero			0.0			0.0
D. Transferencias, Subsidios y Subvenciones, y Pensiones y Jubilaciones			0.0			0.0
E. Otras Transferencias Federales Etiquetadas			0.0			0.0
<b>II. Total de Transferencias Federales Etiquetadas (II = A + B + C + D + E)</b>	<b>0.0</b>	<b>0.0</b>	<b>0.0</b>	<b>0.0</b>	<b>0.0</b>	<b>0.0</b>
<b>III. Ingresos Derivados de Financiamientos (III = A)</b>	<b>0.0</b>	<b>32.7</b>	<b>32.7</b>	<b>0.0</b>	<b>0.0</b>	<b>32.7</b>
A. Ingresos Derivados de Financiamientos		32.7	32.7			32.7
<b>IV. Total de Ingresos (IV = I + II + III)</b>	<b>22,660.0</b>	<b>-16,218.5</b>	<b>6,441.5</b>	<b>6,408.8</b>	<b>6,408.8</b>	<b>32.7</b>
<b>Datos Informativos</b>						
1. Ingresos Derivados de Financiamientos con Fuente de Pago de Ingresos de Libre Disposición			0.0			0.0
2. Ingresos Derivados de Financiamientos con Fuente de Pago de Transferencias Federales Etiquetadas			0.0			0.0
3. Ingresos Derivados de Financiamientos (3 = 1 + 2)	0.0	0.0	0.0	0.0	0.0	0.0

CUENTA PÚBLICA DEL GOBIERNO, ORGANISMOS AUXILIARES Y AUTÓNOMOS DEL ESTADO DE MÉXICO 2021

Procuraduría del Colono del Estado de México						
Estado Analítico del Ejercicio del Presupuesto de Egresos Detallado						
Clasificación por Objeto del Gasto (Capítulo y Concepto)						
Del 1 de Enero al 31 de Mayo de 2021						
(Miles de Pesos)						
Concepto	Egresos					Subejercicio
	Aprobado	Ampliaciones/ (Reducciones)	Modificado	Devengado	Pagado	
<b>I. Gasto No Etiquetado (I=A+B+C+D+E+F+G+H+I)</b>	<b>22,660.0</b>	<b>-16,218.5</b>	<b>6,441.5</b>	<b>5,596.7</b>	<b>5,596.7</b>	<b>844.8</b>
<b>A. Servicios Personales (A=a1+a2+a3+a4+a5+a6+a7)</b>	<b>19,358.7</b>	<b>-13,770.0</b>	<b>5,588.7</b>	<b>4,814.8</b>	<b>4,814.8</b>	<b>773.9</b>
a1) Remuneraciones al Personal de Carácter Permanente	7,591.9	-5,697.1	1,894.8	1,555.0	1,555.0	339.8
a2) Remuneraciones al Personal de Carácter Transitorio	4,525.3	-2,887.0	1,638.3	1,477.1	1,477.1	161.2
a3) Remuneraciones Adicionales y Especiales	4,039.4	-3,020.3	1,019.1	901.0	901.0	118.1
a4) Seguridad Social	2,578.9	-1,704.7	874.2	748.6	748.6	125.6
a5) Otras Prestaciones Sociales y Económicas	584.2	-421.9	162.3	133.1	133.1	29.2
a6) Previsiones	0.0	0.0	0.0	0.0	0.0	0.0
a7) Pago de Estímulos a Servidores Públicos	39.0	-39.0	0.0	0.0	0.0	0.0
<b>B. Materiales y Suministros (B=b1+b2+b3+b4+b5+b6+b7+b8+b9)</b>	<b>731.3</b>	<b>-630.5</b>	<b>100.8</b>	<b>100.8</b>	<b>100.8</b>	<b>0.0</b>
b1) Materiales de Administración, Emisión de Documentos y Artículos Oficiales	351.7	-328.8	22.9	22.9	22.9	-0.0
b2) Alimentos y Utensilios	27.0	-19.5	7.5	7.5	7.5	0.0
b3) Materias Primas y Materiales de Producción y Comercialización	0.0	0.0	0.0	0.0	0.0	0.0
b4) Materiales y Artículos de Construcción y de Reparación	6.7	-6.4	0.3	0.3	0.3	0.0
b5) Productos Químicos, Farmacéuticos y de Laboratorio	0.0	32.8	32.8	32.8	32.8	0.0
b6) Combustibles, Lubricantes y Aditivos	296.2	-262.5	33.7	33.7	33.7	0.0
b7) Vestuario, Blancos, Prendas de Protección y Artículos Deportivos	21.2	-21.2	0.0	0.0	0.0	0.0
b8) Materiales y Suministros Para Seguridad	0.0	0.0	0.0	0.0	0.0	0.0
b9) Herramientas, Refacciones y Accesorios Menores	28.5	-24.9	3.6	3.6	3.6	0.0
<b>C. Servicios Generales (C=c1+c2+c3+c4+c5+c6+c7+c8+c9)</b>	<b>2,570.0</b>	<b>-1,850.7</b>	<b>719.3</b>	<b>648.4</b>	<b>648.4</b>	<b>70.9</b>
c1) Servicios Básicos	191.0	-155.4	35.6	31.6	31.6	4.0
c2) Servicios de Arrendamiento	559.3	-336.7	222.6	185.5	185.5	37.1
c3) Servicios Profesionales, Científicos, Técnicos y Otros Servicios	628.7	-487.1	141.6	137.9	137.9	3.7
c4) Servicios Financieros, Bancarios y Comerciales	83.0	-72.0	11.0	11.0	11.0	0.0
c5) Servicios de Instalación, Reparación, Mantenimiento y Conservación	431.0	-298.1	132.9	126.1	126.1	6.8
c6) Servicios de Comunicación Social y Publicidad	5.9	-5.9	0.0	0.0	0.0	0.0
c7) Servicios de Traslado y Viáticos	159.1	-133.6	25.5	25.5	25.5	0.0
c8) Servicios Oficiales	0.0	0.0	0.0	0.0	0.0	0.0
c9) Otros Servicios Generales	512.0	-361.9	150.1	130.8	130.8	19.3
<b>D. Transferencias, Asignaciones, Subsidios y Otras Ayudas (D=d1+d2+d3+d4+d5+d6+d7+d8+d9)</b>	<b>0.0</b>	<b>0.0</b>	<b>0.0</b>	<b>0.0</b>	<b>0.0</b>	<b>0.0</b>
d1) Transferencias Internas y Asignaciones al Sector Público	0.0	0.0	0.0	0.0	0.0	0.0
d2) Transferencias al Resto del Sector Público	0.0	0.0	0.0	0.0	0.0	0.0
d3) Subsidios y Subvenciones	0.0	0.0	0.0	0.0	0.0	0.0
d4) Ayudas Sociales	0.0	0.0	0.0	0.0	0.0	0.0
d5) Pensiones y Jubilaciones	0.0	0.0	0.0	0.0	0.0	0.0
d6) Transferencias a Fideicomisos, Mandatos y Otros Análogos	0.0	0.0	0.0	0.0	0.0	0.0
d7) Transferencias a la Seguridad Social	0.0	0.0	0.0	0.0	0.0	0.0
d8) Donativos	0.0	0.0	0.0	0.0	0.0	0.0
d9) Transferencias al Exterior	0.0	0.0	0.0	0.0	0.0	0.0
<b>E. Bienes Muebles, Inmuebles e Intangibles (E=e1+e2+e3+e4+e5+e6+e7+e8+e9)</b>	<b>0.0</b>	<b>0.0</b>	<b>0.0</b>	<b>0.0</b>	<b>0.0</b>	<b>0.0</b>
e1) Mobiliario y Equipo de Administración	0.0	0.0	0.0	0.0	0.0	0.0
e2) Mobiliario y Equipo Educativo y Recreativo	0.0	0.0	0.0	0.0	0.0	0.0
e3) Equipo e Instrumental Médico y de Laboratorio	0.0	0.0	0.0	0.0	0.0	0.0
e4) Vehículos y Equipo de Transporte	0.0	0.0	0.0	0.0	0.0	0.0
e5) Equipo de Defensa y Seguridad	0.0	0.0	0.0	0.0	0.0	0.0
e6) Maquinaria, Otros Equipos y Herramientas	0.0	0.0	0.0	0.0	0.0	0.0
e7) Activos Biológicos	0.0	0.0	0.0	0.0	0.0	0.0
e8) Bienes Inmuebles	0.0	0.0	0.0	0.0	0.0	0.0
e9) Activos Intangibles	0.0	0.0	0.0	0.0	0.0	0.0
<b>F. Inversión Pública (F=f1+f2+f3)</b>	<b>0.0</b>	<b>0.0</b>	<b>0.0</b>	<b>0.0</b>	<b>0.0</b>	<b>0.0</b>
f1) Obra Pública en Bienes de Dominio Público	0.0	0.0	0.0	0.0	0.0	0.0
f2) Obra Pública en Bienes Propios	0.0	0.0	0.0	0.0	0.0	0.0
f3) Proyectos Productivos y Acciones de Fomento	0.0	0.0	0.0	0.0	0.0	0.0
<b>G. Inversiones Financieras y Otras Provisiones (G=g1+g2+g3+g4+g5+g6+g7)</b>	<b>0.0</b>	<b>0.0</b>	<b>0.0</b>	<b>0.0</b>	<b>0.0</b>	<b>0.0</b>
g1) Inversiones Para el Fomento de Actividades Productivas	0.0	0.0	0.0	0.0	0.0	0.0
g2) Acciones y Participaciones de Capital	0.0	0.0	0.0	0.0	0.0	0.0
g3) Compra de Títulos y Valores	0.0	0.0	0.0	0.0	0.0	0.0
g4) Concesión de Préstamos	0.0	0.0	0.0	0.0	0.0	0.0
g5) Inversiones en Fideicomisos, Mandatos y Otros Análogos	0.0	0.0	0.0	0.0	0.0	0.0
Fideicomiso de Desastres Naturales (Informativo)	0.0	0.0	0.0	0.0	0.0	0.0
g6) Otras Inversiones Financieras	0.0	0.0	0.0	0.0	0.0	0.0
g7) Provisiones para Contingencias y Otras Erogaciones Especiales	0.0	0.0	0.0	0.0	0.0	0.0
<b>H. Participaciones y Aportaciones (H=h1+h2+h3)</b>	<b>0.0</b>	<b>0.0</b>	<b>0.0</b>	<b>0.0</b>	<b>0.0</b>	<b>0.0</b>
h1) Participaciones	0.0	0.0	0.0	0.0	0.0	0.0
h2) Aportaciones	0.0	0.0	0.0	0.0	0.0	0.0
h3) Convenios	0.0	0.0	0.0	0.0	0.0	0.0
<b>I. Deuda Pública (I=i1+i2+i3+i4+i5+i6+i7)</b>	<b>0.0</b>	<b>32.7</b>	<b>32.7</b>	<b>32.7</b>	<b>32.7</b>	<b>0.0</b>
i1) Amortización de la Deuda Pública	0.0	0.0	0.0	0.0	0.0	0.0
i2) Intereses de la Deuda Pública	0.0	0.0	0.0	0.0	0.0	0.0
i3) Comisiones de la Deuda Pública	0.0	0.0	0.0	0.0	0.0	0.0
i4) Gastos de la Deuda Pública	0.0	0.0	0.0	0.0	0.0	0.0
i5) Costo por Coberturas	0.0	0.0	0.0	0.0	0.0	0.0
i6) Apoyos Financieros	0.0	0.0	0.0	0.0	0.0	0.0
<b>i7) Adeudos de Ejercicios Fiscales Anteriores (ADEFAS)</b>	<b>0.0</b>	<b>32.7</b>	<b>32.7</b>	<b>32.7</b>	<b>32.7</b>	<b>0.0</b>

PROCOEM

Concepto	Egresos					Subejercicio
	Aprobado	Ampliaciones/ (Reducciones)	Modificado	Devengado	Pagado	
<b>II. Gasto Etiquetado (II=A+B+C+D+E+F+G+H+I)</b>	<b>0.0</b>	<b>0.0</b>	<b>0.0</b>	<b>0.0</b>	<b>0.0</b>	<b>0.0</b>
<b>A. Servicios Personales (A=a1+a2+a3+a4+a5+a6+a7)</b>	<b>0.0</b>	<b>0.0</b>	<b>0.0</b>	<b>0.0</b>	<b>0.0</b>	<b>0.0</b>
a1) Remuneraciones al Personal de Carácter Permanente			0.0			0.0
a2) Remuneraciones al Personal de Carácter Transitorio			0.0			0.0
a3) Remuneraciones Adicionales y Especiales			0.0			0.0
a4) Seguridad Social			0.0			0.0
a5) Otras Prestaciones Sociales y Económicas			0.0			0.0
a6) Previsiones			0.0			0.0
a7) Pago de Estímulos a Servidores Públicos			0.0			0.0
<b>B. Materiales y Suministros (B=b1+b2+b3+b4+b5+b6+b7+b8+b9)</b>	<b>0.0</b>	<b>0.0</b>	<b>0.0</b>	<b>0.0</b>	<b>0.0</b>	<b>0.0</b>
b1) Materiales de Administración, Emisión de Documentos y Artículos Oficiales			0.0			0.0
b2) Alimentos y Utensilios			0.0			0.0
b3) Materias Primas y Materiales de Producción y Comercialización			0.0			0.0
b4) Materiales y Artículos de Construcción y de Reparación			0.0			0.0
b5) Productos Químicos, Farmacéuticos y de Laboratorio			0.0			0.0
b6) Combustibles, Lubricantes y Aditivos			0.0			0.0
b7) Vestuario, Blancos, Prendas de Protección y Artículos Deportivos			0.0			0.0
b8) Materiales y Suministros Para Seguridad			0.0			0.0
b9) Herramientas, Refacciones y Accesorios Menores			0.0			0.0
<b>C. Servicios Generales (C=c1+c2+c3+c4+c5+c6+c7+c8+c9)</b>	<b>0.0</b>	<b>0.0</b>	<b>0.0</b>	<b>0.0</b>	<b>0.0</b>	<b>0.0</b>
c1) Servicios Básicos			0.0			0.0
c2) Servicios de Arrendamiento			0.0			0.0
c3) Servicios Profesionales, Científicos, Técnicos y Otros Servicios			0.0			0.0
c4) Servicios Financieros, Bancarios y Comerciales			0.0			0.0
c5) Servicios de Instalación, Reparación, Mantenimiento y Conservación			0.0			0.0
c6) Servicios de Comunicación Social y Publicidad			0.0			0.0
c7) Servicios de Traslado y Viáticos			0.0			0.0
c8) Servicios Oficiales			0.0			0.0
c9) Otros Servicios Generales			0.0			0.0
<b>D. Transferencias, Asignaciones, Subsidios y Otras Ayudas (D=d1+d2+d3+d4+d5+d6+d7+d8+d9)</b>	<b>0.0</b>	<b>0.0</b>	<b>0.0</b>	<b>0.0</b>	<b>0.0</b>	<b>0.0</b>
d1) Transferencias Internas y Asignaciones al Sector Público			0.0			0.0
d2) Transferencias al Resto del Sector Público			0.0			0.0
d3) Subsidios y Subvenciones			0.0			0.0
d4) Ayudas Sociales			0.0			0.0
d5) Pensiones y Jubilaciones			0.0			0.0
d6) Transferencias a Fideicomisos, Mandatos y Otros Análogos			0.0			0.0
d7) Transferencias a la Seguridad Social			0.0			0.0
d8) Donativos			0.0			0.0
d9) Transferencias al Exterior			0.0			0.0
<b>E. Bienes Muebles, Inmuebles e Intangibles (E=e1+e2+e3+e4+e5+e6+e7+e8+e9)</b>	<b>0.0</b>	<b>0.0</b>	<b>0.0</b>	<b>0.0</b>	<b>0.0</b>	<b>0.0</b>
e1) Mobiliario y Equipo de Administración			0.0			0.0
e2) Mobiliario y Equipo Educativo y Recreativo			0.0			0.0
e3) Equipo e Instrumental Médico y de Laboratorio			0.0			0.0
e4) Vehículos y Equipo de Transporte			0.0			0.0
e5) Equipo de Defensa y Seguridad			0.0			0.0
e6) Maquinaria, Otros Equipos y Herramientas			0.0			0.0
e7) Activos Biológicos			0.0			0.0
e8) Bienes Inmuebles			0.0			0.0
e9) Activos Intangibles			0.0			0.0
<b>F. Inversión Pública (F=f1+f2+f3)</b>	<b>0.0</b>	<b>0.0</b>	<b>0.0</b>	<b>0.0</b>	<b>0.0</b>	<b>0.0</b>
f1) Obra Pública en Bienes de Dominio Público			0.0			0.0
f2) Obra Pública en Bienes Propios			0.0			0.0
f3) Proyectos Productivos y Acciones de Fomento			0.0			0.0
<b>G. Inversiones Financieras y Otras Provisiones (G=g1+g2+g3+g4+g5+g6+g7)</b>	<b>0.0</b>	<b>0.0</b>	<b>0.0</b>	<b>0.0</b>	<b>0.0</b>	<b>0.0</b>
g1) Inversiones Para el Fomento de Actividades Productivas			0.0			0.0
g2) Acciones y Participaciones de Capital			0.0			0.0
g3) Compra de Títulos y Valores			0.0			0.0
g4) Concesión de Préstamos			0.0			0.0
g5) Inversiones en Fideicomisos, Mandatos y Otros Análogos			0.0			0.0
Fideicomiso de Desastres Naturales (Informativo)			0.0			0.0
g6) Otras Inversiones Financieras			0.0			0.0
g7) Provisiones para Contingencias y Otras Erogaciones Especiales			0.0			0.0
<b>H. Participaciones y Aportaciones (H=h1+h2+h3)</b>	<b>0.0</b>	<b>0.0</b>	<b>0.0</b>	<b>0.0</b>	<b>0.0</b>	<b>0.0</b>
h1) Participaciones			0.0			0.0
h2) Aportaciones			0.0			0.0
h3) Convenios			0.0			0.0
<b>I. Deuda Pública (I=i1+i2+i3+i4+i5+i6+i7)</b>	<b>0.0</b>	<b>0.0</b>	<b>0.0</b>	<b>0.0</b>	<b>0.0</b>	<b>0.0</b>
i1) Amortización de la Deuda Pública			0.0			0.0
i2) Intereses de la Deuda Pública			0.0			0.0
i3) Comisiones de la Deuda Pública			0.0			0.0
i4) Gastos de la Deuda Pública			0.0			0.0
i5) Costo por Coberturas			0.0			0.0
i6) Apoyos Financieros			0.0			0.0
i7) Adeudos de Ejercicios Fiscales Anteriores (ADEFAS)			0.0			0.0
<b>III. Total de Egresos (III = I + II)</b>	<b>22,660.0</b>	<b>-16,218.5</b>	<b>6,441.5</b>	<b>5,596.7</b>	<b>5,596.7</b>	<b>844.8</b>

CUENTA PÚBLICA DEL GOBIERNO, ORGANISMOS AUXILIARES Y AUTÓNOMOS DEL ESTADO DE MÉXICO 2021

Procuraduría del Colono del Estado de México Estado Analítico del Ejercicio del Presupuesto de Egresos Detallado Clasificación Administrativa Del 1 de Enero al 31 de Mayo de 2021 (Miles de Pesos)						
Concepto (c)	Egresos					Subejercicio
	Aprobado	Ampliaciones/ (Reducciones)	Modificado	Devengado	Pagado	
<b>I. Gasto No Etiquetado (I=A+B+C+D+E+F+G+H)</b>	22,660.0	-16,218.5	6,441.5	5,596.7	5,596.7	844.8
205C030000 Procuraduría del Colono del Estado de México	22,660.0	-16,218.5	6,441.5	5,596.7	5,596.7	844.8
<b>II. Gasto Etiquetado (II=A+B+C+D+E+F+G+H)</b>	0.0	0.0	0.0	0.0	0.0	0.0
205C030000 Procuraduría del Colono del Estado de México	0.0		0.0			0.0
<b>III. Total de Egresos (III = I + II)</b>	22,660.0	-16,218.5	6,441.5	5,596.7	5,596.7	844.8



PROCOEM

Procuraduría del Colono del Estado de México Estado Analítico del Ejercicio del Presupuesto de Egresos Detallado Clasificación Funcional (Finalidad y Función) Del 1 de Enero al 31 de Mayo de 2021 (Miles de Pesos)						
Concepto (c)	Egresos					Subejercicio (e)
	Aprobado (d)	Ampliaciones/ (Reducciones)	Modificado	Devengado	Pagado	
<b>I. Gasto No Etiquetado (I=A+B+C+D)</b>	<b>22,660.0</b>	<b>-16,218.5</b>	<b>6,441.5</b>	<b>5,596.7</b>	<b>5,596.7</b>	<b>844.8</b>
<b>A. Gobierno (A=a1+a2+a3+a4+a5+a6+a7+a8)</b>	<b>22,660.0</b>	<b>-16,251.2</b>	<b>6,408.8</b>	<b>5,564.0</b>	<b>5,564.0</b>	<b>844.8</b>
a1) Legislación			0.0			0.0
a2) Justicia			0.0			0.0
a3) Coordinación de la Política de Gobierno	22,660.0	-16,251.2	6,408.8	5,564.0	5,564.0	844.8
a4) Relaciones Exteriores			0.0			0.0
a5) Asuntos Financieros y Hacendarios			0.0			0.0
a6) Seguridad Nacional			0.0			0.0
a7) Asuntos de Orden Público y de Seguridad Interior			0.0			0.0
a8) Otros Servicios Generales			0.0			0.0
<b>B. Desarrollo Social (B=b1+b2+b3+b4+b5+b6+b7)</b>	<b>0.0</b>	<b>0.0</b>	<b>0.0</b>	<b>0.0</b>	<b>0.0</b>	<b>0.0</b>
b1) Protección Ambiental			0.0			0.0
b2) Vivienda y Servicios a la Comunidad			0.0			0.0
b3) Salud			0.0			0.0
b4) Recreación, Cultura y Otras Manifestaciones Sociales			0.0			0.0
b5) Educación			0.0			0.0
b6) Protección Social			0.0			0.0
b7) Otros Asuntos Sociales			0.0			0.0
<b>C. Desarrollo Económico (C=c1+c2+c3+c4+c5+c6+c7+c8+c9)</b>	<b>0.0</b>	<b>0.0</b>	<b>0.0</b>	<b>0.0</b>	<b>0.0</b>	<b>0.0</b>
c1) Asuntos Económicos, Comerciales y Laborales en General			0.0			0.0
c2) Agropecuaria, Silvicultura, Pesca y Caza			0.0			0.0
c3) Combustibles y Energía			0.0			0.0
c4) Minería, Manufacturas y Construcción			0.0			0.0
c5) Transporte			0.0			0.0
c6) Comunicaciones			0.0			0.0
c7) Turismo			0.0			0.0
c8) Ciencia, Tecnología e Innovación			0.0			0.0
c9) Otras Industrias y Otros Asuntos Económicos			0.0			0.0
<b>D. Otras No Clasificadas en Funciones Anteriores (D=d1+d2+d3+d4)</b>	<b>0.0</b>	<b>32.7</b>	<b>32.7</b>	<b>32.7</b>	<b>32.7</b>	<b>0.0</b>
d1) Transacciones de la Deuda Pública / Costo Financiero de la Deuda			0.0			0.0
d2) Transferencias, Participaciones y Aportaciones Entre Diferentes Niveles y Órdenes de Gobierno			0.0			0.0
d3) Saneamiento del Sistema Financiero			0.0			0.0
d4) Adeudos de Ejercicios Fiscales Anteriores		32.7	32.7	32.7	32.7	0.0
<b>II. Gasto Etiquetado (II=A+B+C+D)</b>	<b>0.0</b>	<b>0.0</b>	<b>0.0</b>	<b>0.0</b>	<b>0.0</b>	<b>0.0</b>
<b>A. Gobierno (A=a1+a2+a3+a4+a5+a6+a7+a8)</b>	<b>0.0</b>	<b>0.0</b>	<b>0.0</b>	<b>0.0</b>	<b>0.0</b>	<b>0.0</b>
a1) Legislación			0.0			0.0
a2) Justicia			0.0			0.0
a3) Coordinación de la Política de Gobierno			0.0			0.0
a4) Relaciones Exteriores			0.0			0.0
a5) Asuntos Financieros y Hacendarios			0.0			0.0
a6) Seguridad Nacional			0.0			0.0
a7) Asuntos de Orden Público y de Seguridad Interior			0.0			0.0
a8) Otros Servicios Generales			0.0			0.0
<b>B. Desarrollo Social (B=b1+b2+b3+b4+b5+b6+b7)</b>	<b>0.0</b>	<b>0.0</b>	<b>0.0</b>	<b>0.0</b>	<b>0.0</b>	<b>0.0</b>
b1) Protección Ambiental			0.0			0.0
b2) Vivienda y Servicios a la Comunidad			0.0			0.0
b3) Salud			0.0			0.0
b4) Recreación, Cultura y Otras Manifestaciones Sociales			0.0			0.0
b5) Educación			0.0			0.0
b6) Protección Social			0.0			0.0
b7) Otros Asuntos Sociales			0.0			0.0
<b>C. Desarrollo Económico (C=c1+c2+c3+c4+c5+c6+c7+c8+c9)</b>	<b>0.0</b>	<b>0.0</b>	<b>0.0</b>	<b>0.0</b>	<b>0.0</b>	<b>0.0</b>
c1) Asuntos Económicos, Comerciales y Laborales en General			0.0			0.0
c2) Agropecuaria, Silvicultura, Pesca y Caza			0.0			0.0
c3) Combustibles y Energía			0.0			0.0
c4) Minería, Manufacturas y Construcción			0.0			0.0
c5) Transporte			0.0			0.0
c6) Comunicaciones			0.0			0.0
c7) Turismo			0.0			0.0
c8) Ciencia, Tecnología e Innovación			0.0			0.0
c9) Otras Industrias y Otros Asuntos Económicos			0.0			0.0
<b>D. Otras No Clasificadas en Funciones Anteriores (D=d1+d2+d3+d4)</b>	<b>0.0</b>	<b>0.0</b>	<b>0.0</b>	<b>0.0</b>	<b>0.0</b>	<b>0.0</b>
d1) Transacciones de la Deuda Pública / Costo Financiero de la Deuda			0.0			0.0
d2) Transferencias, Participaciones y Aportaciones Entre Diferentes Niveles y Órdenes de Gobierno			0.0			0.0
d3) Saneamiento del Sistema Financiero			0.0			0.0
d4) Adeudos de Ejercicios Fiscales Anteriores			0.0			0.0
<b>III. Total de Egresos (III = I + II)</b>	<b>22,660.0</b>	<b>-16,218.5</b>	<b>6,441.5</b>	<b>5,596.7</b>	<b>5,596.7</b>	<b>844.8</b>

CUENTA PÚBLICA DEL GOBIERNO, ORGANISMOS AUXILIARES Y AUTÓNOMOS DEL ESTADO DE MÉXICO 2021

Procuraduría del Colono del Estado de México Estado Analítico del Ejercicio del Presupuesto de Egresos Detallado Clasificación de Servicios Personales por Categoría Del 1 de Enero al 31 de Mayo de 2021 (Miles de Pesos)						
Concepto (c)	Egresos					Subejercicio
	Aprobado	Ampliaciones/ (Reducciones)	Modificado	Devengado	Pagado	
<b>I. Gasto No Etiquetado (I=A+B+C+D+E+F)</b>	19,358.7	-13,770.0	5,588.7	4,814.8	4,814.8	773.9
A. Personal Administrativo y de Servicio Público	19,358.7	-13,770.0	5,588.7	4,814.8	4,814.8	773.9
B. Magisterio			0.0			0.0
<b>C. Servicios de Salud (C=c1+c2)</b>	0.0	0.0	0.0	0.0	0.0	0.0
c1) Personal Administrativo			0.0			0.0
c2) Personal Médico, Paramédico y afín			0.0			0.0
D. Seguridad Pública			0.0			0.0
<b>E. Gastos asociados a la implementación de nuevas leyes federales o reformas a las mismas (E = e1 + e2)</b>	0.0	0.0	0.0	0.0	0.0	0.0
e1) Nombre del Programa o Ley 1			0.0			0.0
e2) Nombre del Programa o Ley 2			0.0			0.0
F. Sentencias laborales definitivas			0.0			0.0
<b>II. Gasto Etiquetado (II=A+B+C+D+E+F)</b>	0.0	0.0	0.0	0.0	0.0	0.0
A. Personal Administrativo y de Servicio Público			0.0			0.0
B. Magisterio			0.0			0.0
<b>C. Servicios de Salud (C=c1+c2)</b>	0.0	0.0	0.0	0.0	0.0	0.0
c1) Personal Administrativo			0.0			0.0
c2) Personal Médico, Paramédico y afín			0.0			0.0
D. Seguridad Pública			0.0			0.0
<b>E. Gastos asociados a la implementación de nuevas leyes federales o reformas a las mismas (E = e1 + e2)</b>	0.0	0.0	0.0	0.0	0.0	0.0
e1) Nombre del Programa o Ley 1			0.0			0.0
e2) Nombre del Programa o Ley 2			0.0			0.0
F. Sentencias laborales definitivas			0.0			0.0
<b>III. Total del Gasto en Servicios Personales (III = I + II)</b>	19,358.7	-13,770.0	5,588.7	4,814.8	4,814.8	773.9

**COMITÉ DE PLANEACIÓN  
PARA EL DESARROLLO DEL  
ESTADO DE MÉXICO**

**(COPLADEM)**



<b>C O N T E N I D O</b>	<b>PÁGINA</b>
<b>I. INFORMACIÓN CONTABLE</b>	
ESTADO DE SITUACIÓN FINANCIERA	5
ESTADO DE ACTIVIDADES	6
ESTADO DE VARIACIÓN EN LA HACIENDA PÚBLICA	7
ESTADO DE CAMBIOS EN LA SITUACIÓN FINANCIERA	8
ESTADO DE FLUJOS DE EFECTIVO	9
ESTADO ANALÍTICO DEL ACTIVO	10
ESTADO ANALÍTICO DE LA DEUDA Y OTROS PASIVOS	11
NOTAS A LOS ESTADOS FINANCIEROS	12
<b>II. INFORMACIÓN PRESUPUESTARIA</b>	27
<b>III. INFORMACIÓN PROGRAMÁTICA</b>	43
<b>IV. ANEXOS ESTABLECIDOS EN DIFERENTES ORDENAMIENTOS</b>	57
<b>V. FORMATOS PARA EL CUMPLIMIENTO DE LA LEY DE DISCIPLINA FINANCIERA DE LAS ENTIDADES FEDERATIVAS Y LOS MUNICIPIOS</b>	61



**COPLADEM**

Comité de Planeación para el Desarrollo del Estado de México  
Estado de Situación Financiera  
Al 31 de Diciembre de 2021 y 2020  
(Miles de Pesos)

Concepto	Año		Concepto	Año	
	2021	2020		2021	2020
<b>ACTIVO</b>			<b>PASIVO</b>		
<b>Activo Circulante</b>			<b>Pasivo Circulante</b>		
Efectivo y Equivalentes	15,091.1	23,314.4	Cuentas por Pagar a Corto Plazo	50.6	52.2
Derechos a Recibir Efectivo o Equivalentes			Documentos por Pagar a Corto Plazo		
Derechos a Recibir Bienes o Servicios			Porción a Corto Plazo de la Deuda Pública a Largo Plazo		
Inventarios			Titulos y Valores a Corto Plazo		
Almacenes			Pasivos Diferidos a Corto Plazo		
Estimación por Pérdida o Deterioro de Activos Circulantes			Fondos y Bienes de Terceros en Garantía y/o Administración a Corto Plazo		
Otros Activos Circulantes			Provisiones a Corto Plazo		
			Otros Pasivos a Corto Plazo		
<b>Total de Activos Circulantes</b>	<b>15,091.1</b>	<b>23,314.4</b>	<b>Total de Pasivos Circulantes</b>	<b>50.6</b>	<b>52.2</b>
<b>Activo No Circulante</b>			<b>Pasivo No Circulante</b>		
Inversiones Financieras a Largo Plazo			Cuentas por Pagar a Largo Plazo		
Derechos a Recibir Efectivo o Equivalentes a Largo Plazo			Documentos por Pagar a Largo Plazo		
Bienes Inmuebles, Infraestructura y Construcciones en Proceso			Deuda Pública a Largo Plazo		
Bienes Muebles	2,880.6	3,285.0	Pasivos Diferidos a Largo Plazo		
Activos Intangibles			Fondos y Bienes de Terceros en Garantía y/o en Administración a Largo Plazo		
Depreciación, Deterioro y Amortización Acumulada de Bienes	-2,261.5	-2,364.2	Provisiones a Largo Plazo		
Activos Diferidos	16.2	16.2			
Estimación por Pérdida o Deterioro de Activos no Circulantes			<b>Total de Pasivos No Circulantes</b>	<b>.0</b>	<b>.0</b>
Otros Activos no Circulantes					
			<b>Total del Pasivo</b>	<b>50.6</b>	<b>52.2</b>
<b>Total de Activos No Circulantes</b>	<b>635.3</b>	<b>937.0</b>			
<b>Total del Activo</b>	<b>15,726.4</b>	<b>24,251.4</b>	<b>HACIENDA PÚBLICA/ PATRIMONIO</b>		
			<b>Hacienda Pública/Patrimonio Contribuido</b>	<b>159.8</b>	<b>159.8</b>
			Aportaciones	159.8	159.8
			Donaciones de Capital		
			Actualización de la Hacienda Pública / Patrimonio		
			<b>Hacienda Pública/Patrimonio Generado</b>	<b>15,516.0</b>	<b>24,039.4</b>
			Resultados del Ejercicio (Ahorro / Desahorro)	6,476.6	14,584.0
			Resultados de Ejercicios Anteriores	8,952.1	9,368.1
			Revalúos	87.3	87.3
			Reservas		
			Rectificaciones de Resultados de Ejercicios Anteriores		
			<b>Exceso o Insuficiencia en la Actualización de la Hacienda Pública/Patrimonio</b>	<b>.0</b>	<b>.0</b>
			Resultado por Posición Monetaria		
			Resultado por Tenencia de Activos no Monetarios		
			<b>Total Hacienda Pública/ Patrimonio</b>	<b>15,675.8</b>	<b>24,199.2</b>
			<b>Total del Pasivo y Hacienda Pública / Patrimonio</b>	<b>15,726.4</b>	<b>24,251.4</b>

CUENTA PÚBLICA DEL GOBIERNO, ORGANISMOS AUXILIARES Y AUTÓNOMOS DEL ESTADO DE MÉXICO 2021

Comité de Planeación para el Desarrollo del Estado de México  
Estado de Actividades  
Del 1 de Enero al 31 de Diciembre de 2021 y 2020  
( Miles de Pesos )

Concepto	2021	2020
<b>INGRESOS Y OTROS BENEFICIOS</b>		
<b>Ingresos de la Gestión</b>	<b>.0</b>	<b>.0</b>
Impuestos		
Cuotas y Aportaciones de Seguridad Social		
Contribuciones de Mejoras		
Derechos		
Productos		
Aprovechamientos		
Ingresos por Venta de Bienes y Prestación de Servicios		
<b>Participaciones, Aportaciones, Convenios Incentivos Derivados de la Colaboración Fiscal, Fondos Distintos de Aportaciones, Transferencias, Asignaciones, Subsidios y Subvenciones y Pensiones y Jubilaciones</b>	<b>41,823.8</b>	<b>45,460.1</b>
Participaciones, Aportaciones, Convenios, Incentivos Derivados de la Colaboración Fiscal y Fondos Distintos de Aportaciones		
Transferencia, Asignaciones, Subsidios y Subvenciones y Pensiones y Jubilaciones	41,823.8	45,460.1
<b>Otros Ingresos y Beneficios</b>	<b>.0</b>	<b>.0</b>
Ingresos Financieros		
Incremento por Variación de Inventarios		
Disminución del Exceso de Estimaciones por Pérdida o Deterioro u Obsolescencia		
Disminución del Exceso de Provisiones		
Otros Ingresos y Beneficios Varios		
<b>Total de Ingresos y Otros Beneficios</b>	<b>41,823.8</b>	<b>45,460.1</b>
<b>GASTOS Y OTRAS PÉRDIDAS</b>		
<b>Gastos de Funcionamiento</b>	<b>35,045.5</b>	<b>30,606.8</b>
Servicios Personales	17,161.0	16,121.7
Materiales y Suministros	378.8	354.5
Servicios Generales	17,505.7	14,130.6
<b>Transferencia, Asignaciones, Subsidios y Otras Ayudas</b>	<b>.0</b>	<b>.0</b>
Transferencias Internas y Asignaciones al Sector Público		
Transferencias al Resto del Sector Público		
Subsidios y Subvenciones		
Ayudas Sociales		
Pensiones y Jubilaciones		
Transferencias a Fideicomisos, Mandatos y Contratos Análogos		
Transferencias a la Seguridad Social		
Donativos		
Transferencias al Exterior		
<b>Participaciones y Aportaciones</b>	<b>.0</b>	<b>.0</b>
Participaciones		
Aportaciones		
Convenios		
<b>Intereses, Comisiones y Otros Gastos de la Deuda Pública</b>	<b>.0</b>	<b>.0</b>
Intereses de la Deuda Pública		
Comisiones de la Deuda Pública		
Gastos de la Deuda Pública		
Costo por Coberturas		
Apoyos Financieros		
<b>Otros Gastos y Pérdidas Extraordinarias</b>	<b>301.7</b>	<b>269.3</b>
Estimaciones, Depreciaciones, Deterioros, Obsolescencia y Amortizaciones	301.7	269.3
Provisiones		
Disminución de Inventarios		
Aumento por Insuficiencia de Estimaciones por Pérdida o Deterioro u Obsolescencia		
Aumento por Insuficiencia de Provisiones		
Otros Gastos		
<b>Inversión Pública</b>	<b>.0</b>	<b>.0</b>
Inversión Pública no Capitalizable		
<b>Total de Gastos y Otras Pérdidas</b>	<b>35,347.2</b>	<b>30,876.1</b>
<b>Resultados del Ejercicio (Ahorro/Desahorro)</b>	<b>6,476.6</b>	<b>14,584.0</b>



C O P L A D E M

Comité de Planeación para el Desarrollo del Estado de México					
Estado de Variación en la Hacienda Pública					
Del 1 de Enero al 31 de Diciembre 2021 y 2020					
Concepto	Hacienda Pública / Patrimonio Contribuido	Hacienda Pública / Patrimonio Generado de Ejercicios Anteriores	Hacienda Pública / Patrimonio Generado del Ejercicio	Exceso o Insuficiencia en la Actualización de la Hacienda Pública / Patrimonio	Total
<b>Hacienda Pública / Patrimonio Contribuido Neto de 2020</b>	159.8				159.8
Aportaciones	159.8				159.8
Donaciones de Capital					0.0
Actualización de la Hacienda Pública/Patrimonio					0.0
<b>Hacienda Pública / Patrimonio Generado Neto de 2020</b>		9,455.4	14,584.0	0.0	24,039.4
Resultados del Ejercicio (Ahorro/Desahorro)			14,584.0		14,584.0
Resultados de Ejercicios Anteriores		9,368.1			9,368.1
Revalúos		87.3			87.3
Reservas					0.0
Rectificaciones de Resultados de Ejercicios Anteriores					0.0
<b>Exceso o Insuficiencia en la Actualización de la Hacienda Pública / Patrimonio Neto de 2020</b>				0.0	0.0
Resultado por Posición Monetaria					0.0
Resultado por Tenencia de Activos no Monetarios					0.0
<b>Hacienda Pública / Patrimonio Neto Final de 2020</b>	159.8	9,455.4	14,584.0	0.0	24,199.2
<b>Cambios en la Hacienda Pública / Patrimonio Contribuido Neto de 2021</b>	0.0				0.0
Aportaciones					0.0
Donaciones de Capital					0.0
Actualización de la Hacienda Pública/Patrimonio					0.0
<b>Variaciones de la Hacienda Pública / Patrimonio Generado Neto de 2021</b>		-416.0	-8,107.4		-8,523.4
Resultados del Ejercicio (Ahorro/Desahorro)			6,476.6		6,476.6
Resultados de Ejercicios Anteriores		-416.0	-14,584.0		-15,000.0
Revalúos					0.0
Reservas					0.0
Rectificaciones de Resultados de Ejercicios Anteriores					0.0
<b>Cambios en el Exceso o Insuficiencia en la Actualización de la Hacienda Pública / Patrimonio Neto de 2021</b>				0.0	0.0
Resultado por Posición Monetaria					0.0
Resultado por Tenencia de Activos no Monetarios					0.0
<b>Hacienda Pública / Patrimonio Neto Final de 2021</b>	159.8	9,039.4	6,476.6	0.0	15,675.8

**Comité de Planeación para el Desarrollo del Estado de México**  
**Estado de Cambios en la Situación Financiera**  
**Del 1 de Enero al 31 de Diciembre de 2021**  
**(Miles de pesos)**

Concepto	Origen	Aplicación
<b>ACTIVO</b>	<b>8,627.7</b>	<b>102.7</b>
<b>Activo Circulante</b>	<b>8,223.3</b>	<b>.0</b>
Efectivo y Equivalentes	8,223.3	
Derechos a Recibir Efectivo o Equivalentes		
Derechos a Recibir Bienes o Servicios		
Inventarios		
Almacenes		
Estimación por Pérdida o Deterioro de Activos Circulantes		
Otros Activos Circulantes		
<b>Activo No circulante</b>	<b>404.4</b>	<b>102.7</b>
Inversiones Financieras a Largo Plazo		
Derechos a Recibir Efectivo o Equivalentes a Largo Plazo		
Bienes Inmuebles, Infraestructura y Construcciones en Proceso		
Bienes Muebles	404.4	
Activos Intangibles		
Depreciación, Deterioro y Amortización Acumulada de Bienes		102.7
Activos Diferidos		
Estimación por Pérdida o Deterioro de Activos no Circulantes		
Otros Activos no Circulantes		
<b>PASIVO</b>	<b>.0</b>	<b>1.6</b>
<b>Pasivo Circulante</b>	<b>.0</b>	<b>1.6</b>
Cuentas por Pagar a Corto Plazo		1.6
Documentos por Pagar a Corto Plazo		
Porción a Corto Plazo de la Deuda Pública a Largo Plazo		
Títulos y Valores a Corto Plazo		
Pasivos Diferidos a Corto Plazo		
Fondos y Bienes de Terceros en Garantía y/o Administración a Corto Plazo		
Provisiones a Corto Plazo		
Otros Pasivos a Corto Plazo		
<b>Pasivo No Circulante</b>	<b>.0</b>	<b>.0</b>
Cuentas por Pagar a Largo Plazo		
Documentos por Pagar a Largo Plazo		
Deuda Pública a Largo Plazo		
Pasivos Diferidos a Largo Plazo		
Fondos y Bienes de Terceros en Garantía y/o en Administración a Largo Plazo		
Provisiones a Largo Plazo		
<b>HACIENDA PÚBLICA/PATRIMONIO</b>	<b>.0</b>	<b>8,523.4</b>
<b>Hacienda Pública/Patrimonio Contribuido</b>	<b>.0</b>	<b>.0</b>
Aportaciones		
Donaciones de Capital		
Actualización de la Hacienda Pública/Patrimonio		
<b>Hacienda Pública/Patrimonio Generado</b>	<b>.0</b>	<b>8,523.4</b>
Resultados del Ejercicio (Ahorro/Desahorro)		8,107.4
Resultados de Ejercicios Anteriores		416.0
Revalúos		
Reservas		
Rectificaciones de Resultados de Ejercicios Anteriores		
<b>Exceso o insuficiencia en la Actualización de la Hacienda Pública/Patrimonio</b>	<b>.0</b>	<b>.0</b>
Resultado por Posición Monetaria		
Resultado por Tenencia de Activos no Monetarios		

C O P L A D E M

Comité de Planeación para el Desarrollo del Estado de México  
Estado de Flujos de Efectivo  
Del 1 de Enero al 31 de Diciembre de 2021 y 2020  
( Miles de Pesos )

Concepto	2021	2020
<b>Flujos de Efectivo de las Actividades de Operación</b>		
<b>Origen</b>	<b>41,823.8</b>	<b>45,460.1</b>
Impuestos		
Cuotas y Aportaciones de Seguridad Social		
Contribuciones de Mejoras		
Derechos		
Productos		
Aprovechamientos		
Ingresos por Venta de Bienes y Prestación de Servicios		
Participaciones, Aportaciones, Convenios, Incentivos de la Colaboración Fiscal y Fondos Distintos		
Transferencias, Asignaciones, Subsidios y Subvenciones, y Pensiones y Jubilaciones	41,823.8	45,460.1
Otros Orígenes de Operación		
<b>Aplicación</b>	<b>35,347.2</b>	<b>30,876.1</b>
Servicios Personales	17,161.0	16,121.7
Materiales y Suministros	378.8	354.5
Servicios Generales	17,505.7	14,130.6
Transferencias Internas y Asignaciones al Sector Público		
Transferencias al Resto del Sector Público		
Subsidios y Subvenciones		
Ayudas Sociales		
Pensiones y Jubilaciones		
Transferencias a Fideicomisos, Mandatos y Contratos Análogos		
Transferencias a la Seguridad Social		
Donativos		
Transferencias al Exterior		
Participaciones		
Aportaciones		
Convenios		
Otras Aplicaciones de Operación	301.7	269.3
<b>Flujos Netos de Efectivo por Actividades de Operación</b>	<b>6,476.6</b>	<b>14,584.0</b>
Flujos de Efectivo de las Actividades de Inversión		
<b>Origen</b>	<b>404.4</b>	<b>.0</b>
Bienes Inmuebles, Infraestructura y Construcciones en Proceso		
Bienes Muebles		
Otros Orígenes de Inversión	404.4	
<b>Aplicación</b>	<b>102.7</b>	<b>.0</b>
Bienes Inmuebles, Infraestructura y Construcciones en Proceso		
Bienes Muebles		
Otras Aplicaciones de Inversión	102.7	
<b>Flujos Netos de Efectivo por Actividades de Inversión</b>	<b>301.7</b>	<b>.0</b>
Flujo de Efectivo de las Actividades de Financiamiento		
<b>Origen</b>	<b>.0</b>	<b>.0</b>
Endeudamiento Neto		
Interno		
Externo		
Otros Orígenes de Financiamiento		
<b>Aplicación</b>	<b>15,001.6</b>	<b>12,524.0</b>
Servicios de la Deuda		
Interno		
Externo		
Otras Aplicaciones de Financiamiento	15,001.6	12,524.0
<b>Flujos Netos de Efectivo por Actividades de Financiamiento</b>	<b>-15,001.6</b>	<b>-12,524.0</b>
<b>Incremento/Disminución Neta en el Efectivo y Equivalentes al Efectivo</b>	<b>-8,223.3</b>	<b>2,060.0</b>
<b>Efectivo y Equivalentes al Efectivo al Inicio del Ejercicio</b>	<b>23,314.4</b>	<b>21,254.4</b>
<b>Efectivo y Equivalentes al Efectivo al Final del Ejercicio</b>	<b>15,091.1</b>	<b>23,314.4</b>

**Comité de Planeación para el Desarrollo del Estado de México**  
**Estado Analítico del Activo**  
**Del 1 de Enero al 31 de Diciembre de 2021**  
**(Miles de Pesos)**

Concepto	Saldo Inicial	Cargos del Período	Abonos del Período	Saldo Final	Variación del Período
	1	2	3	4 = (1+2-3)	(4-1)
<b>ACTIVO</b>	<b>24,251.4</b>	<b>42,397.0</b>	<b>50,922.0</b>	<b>15,726.4</b>	<b>-8,525.0</b>
<b>Activo Circulante</b>	<b>23,314.4</b>	<b>42,032.4</b>	<b>50,255.7</b>	<b>15,091.1</b>	<b>-8,223.3</b>
Efectivo y Equivalentes	23,314.4	42,032.4	50,255.7	15,091.1	-8,223.3
Derechos a Recibir Efectivo o Equivalentes				.0	.0
Derechos a Recibir Bienes o Servicios				.0	.0
Inventarios				.0	.0
Almacenes				.0	.0
Estimación por Pérdida o Deterioro de Activos Circulantes				.0	.0
Otros Activos Circulantes				.0	.0
<b>Activo No Circulante</b>	<b>937.0</b>	<b>364.6</b>	<b>666.3</b>	<b>635.3</b>	<b>-301.7</b>
Inversiones Financieras a Largo Plazo				.0	.0
Derechos a Recibir Efectivo o Equivalentes a Largo Plazo				.0	.0
Bienes Inmuebles, Infraestructura y Construcciones en Proceso				.0	.0
Bienes Muebles	3,285.0	.0	404.4	2,880.6	-404.4
Activos Intangibles				.0	.0
Depreciación, Deterioro y Amortización Acumulada de Bienes	-2,364.2	364.6	261.9	-2,261.5	102.7
Activos Diferidos				.0	.0
Estimación por Pérdida o Deterioro de Activos no Circulantes				.0	.0
Otros Activos no Circulantes	16.2	.0	.0	16.2	.0

C O P L A D E M

Comité de Planeación para el Desarrollo del Estado de México  
 Estado Analítico de la Deuda y Otros Pasivos  
 Del 1 de Enero al 31 de Diciembre de 2021  
 (Miles de Pesos)

Denominación de las Deudas	Moneda de Contratación	Institución o País Acreedor	Saldo Inicial del Período	Saldo Final del Período
<b>DEUDA PÚBLICA</b>				
<b>Corto Plazo</b>				
<b>Deuda Interna</b>			.0	.0
Instituciones de Crédito				
Títulos y Valores				
Arrendamientos Financieros				
<b>Deuda Externa</b>			.0	.0
Organismos Financieros Internacionales				
Deuda Bilateral				
Títulos y Valores				
Arrendamientos Financieros				
<b>Subtotal a Corto Plazo</b>			.0	.0
<b>Largo Plazo</b>				
<b>Deuda Interna</b>			.0	.0
Instituciones de Crédito				
Títulos y Valores				
Arrendamientos Financieros				
<b>Deuda Externa</b>			.0	.0
Organismos Financieros Internacionales				
Deuda Bilateral				
Títulos y Valores				
Arrendamientos Financieros				
<b>Subtotal a Largo Plazo</b>			.0	.0
<b>Otros Pasivos</b>			52.2	50.6
<b>Total de Deuda y Otros Pasivos</b>			52.2	50.6

## **INFORME SOBRE PASIVOS CONTINGENTES**

En cumplimiento de lo dispuesto por los artículos 46, fracción I, inciso d y 52 de la Ley General de Contabilidad Gubernamental en relación al Informe Sobre Pasivos Contingentes, se menciona que el Comité de Planeación para el Desarrollo del Estado de México al 31 de diciembre de 2021, no cuenta con obligaciones contingentes.

## NOTAS A LOS ESTADOS FINANCIEROS

### NOTAS DE DESGLOSE

#### 1. ESTADO DE SITUACIÓN FINANCIERA

##### ACTIVO

- Efectivo y Equivalentes**

El equivalente de efectivo, se encuentra representado por depósitos bancarios. A la fecha de los estados financieros.

Concepto	<u>2021</u>	<u>2020</u>
Bancos/Tesorería	15,091.1	23,314.4
<b>Total</b>	<b><u>15,091.1</u></b>	<b><u>23,314.4</u></b>

- Derechos a Recibir Efectivo y Equivalentes y Bienes o Servicios a Recibir**

No Aplica.

- Bienes Disponibles para su Transformación y Consumos (Inventarios)**

No Aplica.

- Inversiones Financieras**

No Aplica.

- Bienes Muebles, Inmuebles e Intangibles**

Los Bienes Muebles e Inmuebles se muestran a su costo de adquisición, construcción, o bien a su valor estimado razonablemente o, al de un bien similar, determinado por el área administrativa correspondiente; o al de avalúo en caso de que sean producto de una donación, expropiación, adjudicación o dación en pago, aun cuando no se cuente con la factura o documento original que ampare la propiedad del bien. En todos los casos se incluyen los gastos y costos relacionados con su adquisición, incluyendo el impuesto al valor agregado; excepto, tratándose de organismos sujetos a un régimen fiscal distinto al de no contribuyentes; en apego a la normatividad de registro de Contabilidad Gubernamental. La actualización de los mismos se realizó hasta el 31 de diciembre de 2007, así como su correspondiente depreciación, conforme a lo establecido en la Circular de la

Información Financiera para el reconocimiento de los efectos de la inflación, y tomando como referencia la NIF B-10, emitida por el Consejo Mexicano para la Investigación y Desarrollo de Normas de Información Financiera, A. C., Considerando que en los últimos años de inflación en la economía mexicana no ha rebasado el 10% anual, se ha decidido no aplicar el procedimiento de reevaluación de los estados financieros de los entes gubernamentales.

La depreciación se calcula a partir del mes siguiente al de su adquisición, usando el método de línea recta, aplicando las tasas anuales que se mencionan a continuación:

Rubro	Tasa
Equipo de oficina	3%
Equipo de transporte	10%
Equipo de cómputo	20%

Los importes de bienes muebles se integran de la siguiente manera:

Concepto	<u>2021</u>	<u>2020</u>
<b>Bienes Muebles:</b>		
Mobiliario y Equipo de Administración	1,597.9	1,597.9
Equipo de transporte	1,215.6	1,570.9
Reevaluación de Bienes Muebles	67.1	116.2
<b>Total de activo Fijo Depreciable</b>	<u><b>2,880.6</b></u>	<u><b>3,285.0</b></u>
	<u><b>2021</b></u>	<u><b>2020</b></u>
<b>Depreciación histórica:</b>		
Depreciación Acumulada de Bienes Muebles	2,209.4	2,260.9
Depreciación Revaluada de Bienes Muebles	52.1	103.3
<b>Total de activo Fijo Depreciable</b>	<u><b>2,261.5</b></u>	<u><b>2,364.2</b></u>
<b>Activo Fijo Neto</b>	<u><b>619.1</b></u>	<u><b>920.8</b></u>

- **Estimaciones y Deterioros**

No Aplica.

- **Otros Activos**

El rubro de otros activos diferidos está integrado como sigue:



## COPLADEM

Concepto	<u>2021</u>	<u>2020</u>
Deposito en garantía - Comisión Federal de Electricidad	\$ 16.2	16.2
<b>Total</b>	<b>\$ 16.2</b>	<b>16.2</b>

**PASIVO**

- Cuentas por Pagar a Corto Plazo**

El rubro de cuentas por pagar a corto plazo está integrado como sigue:

Concepto	<u>2021</u>	<u>2020</u>
Licona Salgado y Asociados, S.C.	45.0	40.5
Otras Cuentas por pagar al GEM	0.0	7.0
Otras Cuentas por pagar a Corto Plazo	5.6	4.7
<b>Total de Cuentas por pagar a Corto Plazo</b>	<b>50.6</b>	<b>52.2</b>

**2. ESTADO DE ACTIVIDADES**

- Ingresos de Gestión:**

Los ingresos de Gestión del Organismo se obtuvieron de la siguiente manera:

Concepto	<u>2021</u>	<u>2020</u>
Subsidio Estatal, Gasto Operativo	41,823.8	45,460.1
<b>Total</b>	<b>41,823.8</b>	<b>45,460.1</b>

- Gastos y Otras Pérdidas:**

Concepto	<u>2021</u>	<u>2020</u>
Servicios Personales	17,161.0	16,121.7
Materiales y Suministros	378.8	354.5
Servicios Generales	17,505.7	14,130.6
Estimaciones, Depreciaciones, Deterioros, Obsolescencias y	301.7	269.3

<b>Concepto</b>	<b><u>2021</u></b>	<b><u>2020</u></b>
Amortizaciones		
<b>Total</b>	<b><u>35,347.2</u></b>	<b><u>30,876.1</u></b>

### 3. ESTADO DE VARIACIÓN EN LA HACIENDA PÚBLICA

El Patrimonio del Comité se Integra con las aportaciones de recursos físicos, materiales y financieros del Gobierno del Estado y el Gobierno Federal, así como por las donaciones o cualquier otro ingreso o bien que reciba para el cumplimiento de sus objetivos.

El Patrimonio del Comité está integrado por lo siguiente:

<b>Concepto</b>	<b><u>2021</u></b>	<b><u>2020</u></b>
Aportaciones	159.8	159.8
Revalúos	87.3	87.3
Resultado de ejercicios anteriores	8,952.1	9,368.1
Resultado del ejercicio	6,476.6	14,584.0
<b>Total</b>	<b><u>15,675.8</u></b>	<b><u>24,199.2</u></b>

### 4. ESTADO DE FLUJOS DE EFECTIVO

#### 1.- Efectivo y Equivalentes

	<b>2021</b>	<b>2020</b>
Efectivo en Bancos –Tesorería	15,091.1	23,314.4
Efectivo en Bancos- Dependencias		
Inversiones Temporales (hasta 3 meses)		
Fondos con Afectación Específica		
Depósitos de Fondos de Terceros y Otros		
<b>Total de Efectivo y Equivalentes</b>	<b>15,091.1</b>	<b>23,314.4</b>

#### 2.- Adquisición de Bienes Muebles e Inmuebles

No Aplica.

### 3.- Conciliación de los Flujos de Efectivo

Integración de Flujo de Efectivo	Al 31 de Diciembre de 2021	2020
Flujos Netos de Efectivo por Actividades de Operación	6,476.6	14,584.0
Flujos Netos de Efectivo por Actividades de Inversión	0.0	0.0
Flujos Netos de Efectivo por Actividades de Financiamiento	14,699.9	-12,524.0
Efectivo y Equivalentes al Efectivo al Inicio del Ejercicio	23,314.4	21,254.4
Efectivo y Equivalentes al Efectivo al Final del Ejercicio	15,091.1	23,314.4

### 5. CONCILIACIÓN ENTRE LOS INGRESOS PRESUPUESTARIOS Y CONTABLES, Y LOS EGRESOS PRESUPUESTARIOS CON LOS GASTOS CONTABLES

Comité de Planeación para el Desarrollo del Estado de México Conciliación entre los Ingresos Presupuestarios y Contables Correspondiente del 1 de Enero al 31 de Diciembre de 2021 (Miles de Pesos)	
<b>1. Ingresos Presupuestarios</b>	<b>41,868.8</b>
<b>2. Más Ingresos Contables no Presupuestarios</b>	<b>0.0</b>
Ingresos Financieros	
Incremento por Variación de Inventarios	
Disminución del Exceso de Estimaciones por Pérdida o Deterioro u Obsolescencia	
Disminución del Exceso de Provisiones	
Otros Ingresos y Beneficios Varios	
Otros Ingresos Contables no Presupuestarios	
<b>3. Menos Ingresos Presupuestarios no Contables</b>	<b>45.0</b>
Aprovechamientos Patrimoniales	
Ingresos Derivados de Financiamientos	45
Otros Ingresos Presupuestarios no Contables	
<b>4. Ingresos Contables (4 = 1 + 2 - 3)</b>	<b>41,823.8</b>

CUENTA PÚBLICA DEL GOBIERNO, ORGANISMOS AUXILIARES Y AUTÓNOMOS DEL ESTADO DE MÉXICO 2021

<b>Comité de Planeación para el Desarrollo del Estado de México</b> <b>Conciliación entre los Egresos Presupuestarios y los Gastos Contables</b> <b>Correspondiente del 1 de Enero al 31 de Diciembre de 2021</b> <b>( Miles de Pesos)</b>	
<b>1.- Total de Egresos Presupuestarios</b>	<b>35,093.0</b>
<b>2.- Menos Egresos Presupuestarios no Contables</b>	<b>47.5</b>
Materias Primas y Materiales de Producción y Comercialización Materiales y Suministros Mobiliario y Equipo de Administración Mobiliario y Equipo Educativo y Recreativo Equipo e Instrumental Médico y de Laboratorio Vehículos y Equipo de Transporte Equipo de Defensa y Seguridad Maquinaria, Otros Equipos y Herramientas Activos Biológicos Bienes Inmuebles Activos Intangibles Obra Pública en Bienes de Dominio Público Obra Pública en Bienes Propios Acciones y Participaciones de Capital Compra de Títulos y Valores Concesión de Préstamos Inversiones en Fideicomisos, Mandatos y Otros Análogos Provisiones para Contingencias y Otras Erogaciones Especiales Amortización de la Deuda Pública Adeudos de Ejercicios Fiscales Anteriores (ADEFAS)	47.5
<b>Otros Egresos Presupuestales no Contables</b>	
<b>3. Más Gastos Contables no Presupuestales</b>	<b>301.7</b>
Estimaciones, Depreciaciones, Deterioros, Obsolescencia y Amortizaciones Provisiones Disminución de Inventarios Aumento por Insuficiencia de Estimaciones por Pérdida o Deterioro u Obsolescencia Aumento por Insuficiencia de Provisiones Otros Gastos <b>Otros Gastos Contables no Presupuestales</b>	301.7
<b>4. Total de Gasto Contable (4 = 1 - 2 + 3)</b>	<b>35,347.2</b>

## NOTAS DE MEMORIA (CUENTAS DE ORDEN)

<b>Comité de Planeación para el Desarrollo del Estado de México</b>		
<b>CUENTAS DE ORDEN CONTABLES</b>		
<b>(Miles de Pesos)</b>		
	<u>2 0 2 1</u>	<u>2 0 2 0</u>
<b>CUENTAS DEUDORAS</b>		
Almacén		
Cuentas de Control de Organismos Auxiliares		
Bienes Muebles e Inmuebles en Comodato		
	<b>N/A</b>	
	<u>0.0</u>	<u>0.0</u>
<b>CUENTAS ACREEDORAS</b>		
Artículos Disponibles por el Almacén		
Organismos Auxiliares Cuenta de Control		
Comodato de Bienes Muebles e Inmuebles		
	<u>0.0</u>	<u>0.0</u>

<b>Comité de Planeación para el Desarrollo del Estado de México</b>		
<b>CUENTAS DE ORDEN PRESUPUESTALES</b>		
<b>(Miles de Pesos)</b>		
	<u>2 0 2 1</u>	<u>2 0 2 0</u>
<b>CUENTAS DEUDORAS</b>		
Ley de Ingresos Estimada	43,913.3	45,859.8
Presupuesto de Egresos por Ejercer de Gastos de Funcionamiento	8,820.3	15,158.0
Presupuesto de Egresos Devengado de Gasto de Funcionamiento	45.0	47.5
Presupuesto de Egresos Pagado de Gastos de Funcionamiento	35,000.5	30,559.3
Presupuesto de Egresos Pagado de Intereses, Comisiones y Otros Gastos de la Deuda Pública	<u>47.5</u>	<u>95.0</u>
	<b><u>87,826.6</u></b>	<b><u>91,719.6</u></b>
<b>CUENTAS ACREEDORAS</b>		
Ley de Ingresos por Ejecutar	2,044.5	352.3
Ley de Ingresos Recaudado	41,868.8	45,507.5
Presupuesto de Egresos Aprobado de Gastos de Funcionamiento	43,865.8	45,764.8
Presupuesto de Egresos Aprobado de Intereses, Comisiones y Otros Gastos de la Deuda Pública	<u>47.5</u>	<u>95.0</u>
	<b><u>87,826.6</u></b>	<b><u>91,719.6</u></b>

## NOTAS DE GESTIÓN ADMINISTRATIVA

### 1. INTRODUCCIÓN

Los estados financieros adjuntos proporcionan información financiera a los principales usuarios de la misma y revelan el contexto y los aspectos económicos-financieros más relevantes que influyeron en la toma de decisiones del período.

### 2. PANORAMA ECONÓMICO Y FINANCIERO

Desde finales del año 2021, el entorno internacional se caracterizó por un crecimiento económico débil y desigual entre países y regiones.

En congruencia con este contexto, el Paquete Económico aprobado por el Congreso de la Unión para 2021 estableció políticas conducentes a la estabilidad macroeconómica. En dicho paquete se propuso regresar el equilibrio presupuestario. La política de ingresos se orientó al fortalecimiento de los ingresos del sector público con cambios menores a la normatividad. Por lo anterior el Paquete Económico de 2021 no propuso modificaciones sustantivas a la legislación y procedimientos que rigen el marco fiscal y el ejercicio del gasto.

### 3. AUTORIZACIÓN E HISTORIA

#### a) Fecha de creación del Organismo

El Comité de Planeación para el Desarrollo del Estado México (COPLADEM), es un Organismo Público Descentralizado del Poder Ejecutivo, publicado en la Gaceta del Gobierno del 16 de mayo del 1981, con personalidad jurídica y patrimonio propio.

#### b) Principales cambios en su estructura

Durante el ejercicio comprendido del 1 de enero al 31 de diciembre de 2021, la estructura del Organismo no sufrió cambio significativo alguno.

### 4. ORGANIZACIÓN Y OBJETO SOCIAL

De acuerdo con el Decreto de su creación, el Comité de Planeación para el Desarrollo del Estado México (COPLADEM), tiene como objeto operar los mecanismos de concentración, participación y coordinación del Gobierno del Estado de México con los ciudadanos, grupos y organizaciones sociales y privados, así como con los gobiernos federal, de las entidades federativas y de los municipios, así mismo será coadyuvante en la integración, elaboración y seguimiento de planes y programas de desarrollo.

#### Principal Actividad

De igual manera, para el adecuado logro de su objeto, el Comité de Planeación para el Desarrollo del Estado México lleva a cabo las siguientes actividades:

## COPLADEM

- I. Promover la participación de los grupos y organizaciones sociales y privados, en el proceso de planeación para el desarrollo.
- II. Coordina y articula acciones entre los participantes del Sistema de Planeación Democrática para el Desarrollo del Estado de México y sus Municipios.
- III. Proporciona la vinculación de los planes y programas con el Plan Nacional de Desarrollo y sus programas.
- IV. Insertar el Sistema de Planeación Democrática para el Desarrollo del Estado de México y Municipios en el Sistema de Planeación Democrática.
- V. Interviene en la elaboración del Convenio de Desarrollo Social, así como de sus acuerdos de coordinación y anexos de ejecución.
- VI. Propone al Ejecutivo Estatal y a los ayuntamientos programas de desarrollo.
- VII. Constituye en el vínculo de coordinación entre el Estado, los ayuntamientos, el Gobierno Federal, las entidades federativas y el Distrito Federal, para asegurar el cumplimiento del objeto del Sistema de Planeación Democrática para el Desarrollo del Estado de México y sus Municipios.
- VIII. Promueve la creación o renovación y propia el fortalecimiento de los COPLADEMUN.
- IX. Coadyuva en la integración, elaboración, evaluación y seguimiento de los planes y programas de desarrollo.
- X. Genera e integra información para los procesos de elaboración, evaluación y seguimiento de los planes y programas de desarrollo.

### **Ejercicio Fiscal**

El ejercicio fiscal aplicable al Organismo comprende del 1 de enero al 31 de diciembre de cada año.

### **Régimen Jurídico**

El Comité de Planeación para el Desarrollo del Estado México (COPLADEM) es un Organismo Descentralizado de Carácter Estatal, con personalidad jurídica y patrimonio propios.

### **Consideraciones Fiscales**

De acuerdo con las disposiciones establecidas en el Manual Único de Contabilidad Gubernamental para las Dependencias y Entidades Públicas del Gobierno y Municipios del Estado de México, el Comité de Planeación para el Desarrollo del Estado México (COPLADEM) es una persona moral con fines no lucrativos y sus obligaciones fiscales se determinan conforme a su objetivo y funciones asignadas en la Constitución Política del Estado Libre y Soberano de México y en el Decreto de su Creación.

De acuerdo con lo anterior, no es causante como contribuyente directo del Impuesto Sobre la Renta (ISR), ni del Impuesto al Valor Agregado (IVA).

En su carácter de retenedor, en cuestión del Impuesto Sobre la Renta, solo tiene la obligación de retener y enterar el impuesto cuando se realicen pagos a terceros por concepto de Sueldos y Salarios, Honorarios y Arrendamientos, y esté obligado a ello en los términos de dicha Ley, así como de exigir que la documentación comprobatoria reúna los requisitos fiscales.

Con respecto al Impuesto al Valor Agregado, no efectuara retenciones del Impuesto al Valor Agregado, de conformidad con el artículo 3º, tercer párrafo de la Ley del Impuesto al Valor Agregado (LIVA).

El Impuesto al Valor Agregado que pague por concepto de adquisición de bienes o servicios, deberá registrarlo como parte del bien adquirido o como parte del gasto en que incurra por los servicios recibidos.

### Estructura Organizacional Básica

El Comité de Planeación para el Desarrollo del Estado México (COPLADEM) cuenta con la siguiente estructura organizacional básica:



### Bienes Muebles

Debido a que el Comité es una persona moral con fines no lucrativos, no es contribuyente directo del Impuesto Sobre la Renta ni del Impuesto al Valor Agregado, motivo por el cual las adquisiciones de estos bienes se registran a su costo histórico, incluyendo el Impuesto al Valor Agregado.

La depreciación se calcula por el método de línea recta, a partir del mes siguiente al de su adquisición de los bienes, aplicando las tasas anuales que se indican a continuación:



COPLADEM

Rubro	Tasa
Equipo de oficina	3%
Equipo de transporte	10%
Equipo de cómputo	20%

Los bienes muebles adquiridos con un costo sea igual o superior a 70 veces el valor diario de la UMA, deberá registrarse contablemente como un aumento en el activo y se incluyen en el sistema de control patrimonial SICOPA WEB, a fin de que el saldo de la cuenta corresponda al monto total del sistema de control patrimonial; y aquellas con un importe menor se registran contablemente como un gasto. En ambos casos, se afecta el presupuesto de egresos en la partida y programa correspondiente.

Para efectos del control administrativo, las adquisiciones de bienes muebles, con un costo igual o mayor a 35 veces el valor diario de la UMA pero menor a 70 veces el valor diario de la UMA, también deberán incorporarse al sistema de control patrimonial.

Los bienes muebles adquiridos con un costo menor a 35 veces el valor diario de la UMA, se deberán considerar bienes no inventariables y no requerirán de control administrativo alguno.

Efectos de la inflación en la información financiera.-Tomando como referencia la Norma de Información Financiera (NIF) B-10 "Reconocimiento de los efectos de la inflación en la información financiera", emitida por el Consejo Mexicano para la Investigación y Desarrollo de Normas de Información Financiera, A.C. y considerando que los últimos años la inflación en la economía mexicana no ha rebasado el 10% anual, se ha decidido no aplicar el procedimiento de revaluación de los estados financieros de los entes gubernamentales.

Asimismo, la NIF B-10 requiere que se reconozcan los efectos de la inflación en la información financiera siempre que se considera que sus efectos son relevantes, lo cual ocurre cuando dicha inflación es igual o mayor que el 26% acumulado durante tres ejercicios anuales anteriores. Por lo cual se establece que cuando la economía se encuentre en un entorno inflacionario se definirá el procedimiento a través del cual, los entes gubernamentales, deberán realizar la reevaluación de los estados financieros; debido a lo anterior, y en cumplimiento a lo establecido en la normatividad aplicable, el COPLADEM no registra la actualización del activo fijo a partir del ejercicio 2008. Todo ello conforme a los lineamientos establecidos en el apartado IV Efectos de la Inflación del Manual Único de Contabilidad Gubernamental para las Dependencias y Entidades Públicas del Gobierno y Municipios del Estado de México. Los estados financieros adjuntos incluyen el reconocimiento de los efectos de la inflación en la información financiera hasta el 31 de diciembre de 2021, con base en el Índice Nacional de Precios al Consumidor (INPC), determinado por el Instituto Nacional de Estadística y Geografía (INEGI) y publicado por el Banco de México. El porcentaje de inflación acumulado en los tres últimos ejercicios anuales inmediatos anteriores es menor que el 26% y por tanto, se considera que se opera en un entorno no inflacionario y, por tanto, se reconocerán de manera retrospectiva los efectos acumulados de la inflación no reconocidos en los periodos en los que el entorno fue calificado como no inflacionario.

## 5. BASES DE PREPARACIÓN DE LOS ESTADOS FINANCIEROS

El Comité de Planeación para el Desarrollo del Estado México (COPLADEM) como Organismo Público Descentralizado, en su carácter de Organismo Auxiliar del Poder Ejecutivo y como parte de la Administración Pública del Estado de México, registra contable y presupuestalmente sus operaciones y prepara su información financiera de conformidad con la normatividad que en materia de registro emite la Secretaría de Finanzas a través de la Contaduría General Gubernamental de común acuerdo con el Órgano Técnico de Fiscalización del Poder Legislativo, y las tesorerías municipales en el seno de la Comisión Temática correspondiente, aplicando para ello los Postulados Básicos de Contabilidad Gubernamental y la Ley General de Contabilidad Gubernamental en lo aplicable a su transitorio cuarto.

El Comité de Planeación para el Desarrollo del Estado México (COPLADEM), con base en las observaciones y sugerencias emitidas en su caso por las instancias de control y fiscalización, así como su responsabilidad sobre la objetividad, confiabilidad y oportunidad en la preparación de la información financiera y presupuestal, como base para el control y toma de decisiones sobre las operaciones, ejecución de programas, ejercicio del presupuesto y cumplimiento de los objetivos institucionales, promueve su seguimiento y los avances para su atención oportuna, de conformidad con las sugerencias y, en su caso, medidas correctivas y preventivas, así como acciones de mejora propuestas, que eviten su recurrencia y fomenten el manejo transparente de los recursos públicos e información sobre su gestión, con los avances y resultados que se informan a la administración del mismo.

## 6. POLÍTICAS DE CONTABILIDAD SIGNIFICATIVAS

A continuación se resumen las principales políticas y prácticas contables utilizadas por la Administración del Comité en la elaboración de sus estados financieros adjuntos:

La depreciación se calcula por el método de línea recta, a partir del mes siguiente al de su adquisición de los bienes, aplicando las tasas anuales que se indican a continuación:

Rubro	Tasa
Equipo de oficina	3%
Equipo de transporte	10%
Equipo de cómputo	20%

Durante el ejercicio 2021 no hubo ningún cambio en los porcentajes de depreciación, apegándose al Manual Único de Contabilidad Gubernamental.

Los subsidios que recibe el Organismo por parte del Gobierno Estatal son reconocidos en el ingreso hasta la recepción de los recursos en sus cuentas bancarias, afectando en ese momento la cuenta de resultados y los momentos contables del Ingreso Devengado y Recaudado.

## 7. POSICIÓN EN MONEDA EXTRANJERA Y PROTECCIÓN POR RIESGO CAMBIARIO

No aplica.

## 8. REPORTE ANALÍTICO DEL ACTIVO

La vida útil o porcentajes de depreciación, se determina de acuerdo al Manual Único de Contabilidad.

Durante el ejercicio 2021, no existieron cambios en los porcentajes de depreciación o valor residual de los activos.

Los activos se registran con base en las políticas de registro establecidas en el Manual Único de Contabilidad, mismos que son reflejados y registrados en el programa SICOPA WEB, en el cual se da a conocer las características, fechas y monto de adquisición y la persona que tiene a cargo el resguardo.

## 9. FIDEICOMISOS, MANDATOS Y ANÁLOGOS

No aplica.

## 10. REPORTE DE RECAUDACIÓN

Concepto	<u>2021</u>	<u>2020</u>
Subsidio Estatal, Gasto Operativo	41,823.8	45,460.1
<b>Total</b>	<u><b>41,823.8</b></u>	<u><b>45,460.1</b></u>

## 11. INFORMACIÓN SOBRE LA DEUDA Y EL REPORTE ANALÍTICO DE LA DEUDA

No aplica.

## 12. CALIFICACIONES OTORGADAS

No aplica.

## 13. PROCESO DE MEJORA

Durante el Ejercicio 2021, se mantuvieron las principales políticas de control interno, así como las medidas de desempeño financiero, metas y alcance del Comité de Planeación para el Desarrollo del Estado México (COPLADEM).

## 14. INFORMACIÓN POR SEGMENTOS

No aplica.

#### **15. EVENTOS POSTERIORES AL CIERRE**

No aplica.

#### **16. PARTES RELACIONADAS**

No existen partes relacionadas que pudieran ejercer influencia significativa sobre la toma de decisiones financieras y operativas.

#### **17. RESPONSABILIDAD SOBRE LA PRESENTACIÓN RAZONABLE DE LOS ESTADOS FINANCIEROS**

“Bajo protesta de decir verdad declaramos que los Estados Financieros y sus notas, son razonablemente correctos y son responsabilidad del emisor”.

El Despacho Liconsa, Salgado y Asociados, S.C., dictaminó los Estados Financieros del Comité de Planeación para el Desarrollo del Estado de México, al 31 de diciembre de 2021, mediante el cual expresa la opinión de que presentan razonablemente, en todos los aspectos materiales, la situación financiera del Organismo.

# INFORMACIÓN PRESUPUESTARIA



## NOTA INGRESO PRESUPUESTAL

Con fundamento en la Fracción XXX del Artículo 61 de la Constitución Política del Estado Libre y Soberano de México que a la letra dice:

“Artículo 61.- Son facultades y obligaciones de la Legislatura:

...

XXX. Aprobar anualmente el Presupuesto de Egresos del Estado, previo examen, discusión y, en su caso, modificación del Proyecto enviado por el Ejecutivo Estatal, una vez aprobadas las contribuciones establecidas en la Ley de Ingresos del Estado, a más tardar el 15 de diciembre, o hasta el 31 del mismo mes, cuando inicie el periodo constitucional el Ejecutivo Federal. En el Presupuesto de Egresos se dispondrá de las medidas apropiadas para vigilar su correcta aplicación.

Si cumplidos los plazos a que se refiere el párrafo anterior no se hubieren aprobado los ordenamientos jurídico financieros referidos, seguirán en vigor hasta el 31 de enero del ejercicio fiscal inmediato siguiente los expedidos para el ejercicio fiscal inmediato anterior al de las iniciativas en discusión. En el caso de la Ley de Ingresos del Estado, sólo seguirán vigentes aquellos rubros que no se hayan visto afectados por la entrada en vigor de los ordenamientos legales correspondientes de carácter federal...”

Considerando que la Ley de Ingresos del Estado de México para el ejercicio fiscal del año 2021, fue autorizada mediante decreto número 233 de fecha 26 de enero y de acuerdo al Segundo Transitorio de la misma que a la letra dice:

### TRANSITORIOS

...

“SEGUNDO.- Esta Ley entrará en vigor al día siguiente de su publicación.”

...

La Ley de Ingresos del Estado de México para el ejercicio fiscal del año 2021 entró en vigor el 27 de Enero de 2021, y al amparo de la disposición Constitucional antes mencionada, se recibieron los ingresos necesarios para cubrir las erogaciones previstas en el Presupuesto de Egresos del año inmediato anterior por un monto de 1 millón 170.6 miles de pesos, mismos que sirvieron para sufragar las erogaciones de gasto corriente realizadas en el mes de Enero de 2021.

## NOTA EGRESO PRESUPUESTAL

Con fundamento en la Fracción XXX del Artículo 61 de la Constitución Política del Estado Libre y Soberano de México que a la letra dice:

“Artículo 61.- Son facultades y obligaciones de la Legislatura:

...

XXX. Aprobar anualmente el Presupuesto de Egresos del Estado, previo examen, discusión y, en su caso, modificación del Proyecto enviado por el Ejecutivo Estatal, una vez aprobadas las contribuciones establecidas en la Ley de Ingresos del Estado, a más tardar el 15 de diciembre, o hasta el 31 del mismo mes, cuando inicie el periodo constitucional el Ejecutivo Federal. En el Presupuesto de Egresos se dispondrá de las medidas apropiadas para vigilar su correcta aplicación.

Si cumplidos los plazos a que se refiere el párrafo anterior no se hubieren aprobado los ordenamientos jurídico financieros referidos, seguirán en vigor hasta el 31 de enero del ejercicio fiscal inmediato siguiente los expedidos para el ejercicio fiscal inmediato anterior al de las iniciativas en discusión... En el caso del Presupuesto de Egresos, la extensión de su vigencia se entenderá referida únicamente a lo relativo al gasto corriente.”

Considerando que el Presupuesto de Egresos del Gobierno del Estado de México para el ejercicio fiscal del año 2021, fue autorizado mediante decreto número 236 de fecha 26 de enero y de acuerdo al Segundo Transitorio del mismo que a la letra dice:

### TRANSITORIOS

...

“SEGUNDO. El presente Decreto entrará en vigor al día siguiente de su publicación.”

...

El Presupuesto de Egresos del Gobierno del Estado de México para el ejercicio fiscal del año 2021 entró en vigor el 27 de Enero de 2021 y al amparo de la disposición Constitucional antes mencionada, se consideraron autorizadas las erogaciones de gasto corriente por un monto de 1 millón 166.4 miles de pesos en el capítulo 1000 y 4.2 miles de pesos en el capítulo 3000, para el periodo comprendido del 1 al 26 de enero de 2021.



**COPLADEM**

Comité de Planeación para el Desarrollo del Estado de México													
Ingresos y Egresos													
Del 1 de Enero al 31 de Diciembre de 20201													
(Miles de pesos)													
CONCEPTO	AUTORIZADO	ASIGNADO	%	AMPLIACIÓN	REDUCCIÓN	AUTORIZADO FINAL	%	PRESUPUESTO EJERCIDO	%	VARIACIÓN INICIAL	%	VARIACIÓN MODIFICADO	%
<b>INGRESOS:</b>	<b>46,535.9</b>	<b>47,706.5</b>	<b>100.0</b>	<b>47.5</b>	<b>3,840.7</b>	<b>43,913.3</b>	<b>100.0</b>	<b>41,868.8</b>	<b>100.0</b>	<b>-5,837.7</b>	<b>-12.2</b>	<b>-2,044.5</b>	<b>-4.7</b>
<b>Superávit Ejercicio Anterior</b>		<b>1,170.6</b>								<b>-1,170.6</b>			
<b>Ordinarios</b>			<b>.0</b>	<b>.0</b>	<b>3,840.7</b>	<b>42,695.2</b>	<b>97.2</b>	<b>41,823.8</b>	<b>99.9</b>	<b>41,823.8</b>		<b>-871.4</b>	<b>-2.0</b>
<b>Estatales</b>			<b>.0</b>	<b>.0</b>	<b>3,840.7</b>	<b>42,695.2</b>	<b>97.2</b>	<b>41,823.8</b>	<b>99.9</b>	<b>-4,712.1</b>		<b>-871.4</b>	<b>-2.0</b>
- Tributarios													
Impuestos sobre Erogaciones													
Impuestos sobre Tenencia													
Otros Impuestos y Accesorios													
- No Tributarios			<b>.0</b>	<b>.0</b>		<b>.0</b>	<b>.0</b>	<b>.0</b>	<b>.0</b>	<b>.0</b>	<b>.0</b>	<b>.0</b>	<b>.0</b>
Derechos													
Sector Central													
Organismos Auxiliares													
Aportaciones de Mejoras													
Productos													
Aprovechamientos			<b>.0</b>			<b>.0</b>	<b>.0</b>	<b>.0</b>	<b>.0</b>	<b>.0</b>	<b>.0</b>	<b>.0</b>	<b>.0</b>
Ingresos Financieros													
Aportaciones y Cuotas de Seguridad Social													
Ingreso por Venta de Bienes y Servicios			<b>.0</b>			<b>.0</b>	<b>.0</b>	<b>.0</b>	<b>.0</b>	<b>.0</b>	<b>.0</b>	<b>.0</b>	<b>.0</b>
Transferencias, Asignaciones, Subsidio y Otras Ayudas	<b>46,535.9</b>	<b>46,535.9</b>	<b>97.5</b>		<b>3,840.7</b>	<b>42,695.2</b>	<b>97.2</b>	<b>41,823.8</b>	<b>99.9</b>	<b>-4,712.1</b>	<b>-10.1</b>	<b>-871.4</b>	<b>-2.0</b>
<b>Federales</b>			<b>.0</b>	<b>.0</b>	<b>.0</b>	<b>.0</b>	<b>.0</b>	<b>.0</b>	<b>.0</b>	<b>.0</b>	<b>.0</b>	<b>.0</b>	<b>.0</b>
Participaciones Federales													
Fondos de Aportaciones Ramo 33			<b>.0</b>			<b>.0</b>	<b>.0</b>	<b>.0</b>	<b>.0</b>	<b>.0</b>	<b>.0</b>	<b>.0</b>	<b>.0</b>
Otros Apoyos Federales			<b>.0</b>			<b>.0</b>	<b>.0</b>	<b>.0</b>	<b>.0</b>	<b>.0</b>	<b>.0</b>	<b>.0</b>	<b>.0</b>
<b>Extraordinarios</b>			<b>.0</b>	<b>47.5</b>	<b>.0</b>	<b>47.5</b>	<b>.1</b>	<b>45.0</b>	<b>.1</b>	<b>45.0</b>		<b>-2.5</b>	<b>-5.3</b>
Generación de Adelas													
Financiamientos				<b>47.5</b>		<b>47.5</b>		<b>45.0</b>					
<b>EGRESOS:</b>	<b>46,535.9</b>	<b>47,706.5</b>	<b>100.0</b>	<b>4,243.4</b>	<b>8,036.6</b>	<b>43,913.3</b>	<b>100.0</b>	<b>35,093.0</b>	<b>100.0</b>	<b>12,613.5</b>	<b>26.4</b>	<b>8,820.3</b>	<b>20.1</b>
<b>Poderes Legislativo y Judicial</b>			<b>.0</b>	<b>.0</b>	<b>.0</b>	<b>.0</b>	<b>.0</b>	<b>.0</b>	<b>.0</b>	<b>.0</b>	<b>.0</b>	<b>.0</b>	<b>.0</b>
Poder Legislativo													
Poder Judicial													
<b>Gasto Total de Poder Ejecutivo</b>			<b>.0</b>	<b>4,243.4</b>	<b>8,036.6</b>	<b>-3,793.2</b>	<b>-8.6</b>	<b>35,093.0</b>	<b>100.0</b>	<b>-35,093.0</b>		<b>-38,886.2</b>	<b>1,025.2</b>
<b>Gasto Programable:</b>			<b>.0</b>	<b>4,195.9</b>	<b>8,036.6</b>	<b>-3,840.7</b>	<b>-8.7</b>	<b>35,045.5</b>	<b>99.9</b>	<b>-35,045.5</b>		<b>-38,886.2</b>	<b>1,012.5</b>
<b>Gasto Corriente</b>			<b>.0</b>	<b>4,195.9</b>	<b>8,036.6</b>	<b>-3,840.7</b>	<b>-8.7</b>	<b>35,045.5</b>	<b>99.9</b>	<b>-35,045.5</b>		<b>-38,886.2</b>	<b>1,012.5</b>
Servicios Personales	<b>20,342.5</b>	<b>21,508.9</b>	<b>45.1</b>	<b>147.7</b>	<b>147.7</b>	<b>21,508.9</b>	<b>49.0</b>	<b>17,161.0</b>	<b>48.9</b>	<b>4,347.9</b>	<b>20.2</b>	<b>4,347.9</b>	
<b>Gasto Operativo</b>			<b>.0</b>	<b>4,048.2</b>	<b>7,888.9</b>	<b>-3,840.7</b>	<b>-8.7</b>	<b>17,884.5</b>	<b>51.0</b>	<b>-17,884.5</b>		<b>-21,725.2</b>	<b>565.7</b>
- Materiales y Suministros	<b>386.9</b>	<b>386.9</b>	<b>.8</b>	<b>9.5</b>	<b>15.8</b>	<b>380.6</b>	<b>.9</b>	<b>378.8</b>	<b>1.1</b>	<b>8.1</b>	<b>2.1</b>	<b>1.8</b>	<b>.5</b>
- Servicios Generales	<b>25,806.5</b>	<b>25,810.7</b>	<b>54.1</b>	<b>4,038.7</b>	<b>7,873.1</b>	<b>21,976.3</b>	<b>50.0</b>	<b>17,505.7</b>	<b>49.9</b>	<b>8,305.0</b>	<b>32.2</b>	<b>4,470.6</b>	<b>20.3</b>
<b>Transferencias</b>			<b>.0</b>	<b>.0</b>	<b>.0</b>	<b>.0</b>	<b>.0</b>	<b>.0</b>	<b>.0</b>	<b>.0</b>	<b>.0</b>	<b>.0</b>	<b>.0</b>
- Organismos Autonomos			<b>.0</b>			<b>.0</b>	<b>.0</b>	<b>.0</b>	<b>.0</b>	<b>.0</b>	<b>.0</b>	<b>.0</b>	<b>.0</b>
- Subsidios y Apoyos			<b>.0</b>			<b>.0</b>	<b>.0</b>	<b>.0</b>	<b>.0</b>	<b>.0</b>	<b>.0</b>	<b>.0</b>	<b>.0</b>
<b>Inversión Pública</b>			<b>.0</b>	<b>.0</b>	<b>.0</b>	<b>.0</b>	<b>.0</b>	<b>.0</b>	<b>.0</b>	<b>.0</b>	<b>.0</b>	<b>.0</b>	<b>.0</b>
- Bienes Muebles e Inmuebles						<b>.0</b>	<b>.0</b>	<b>.0</b>	<b>.0</b>	<b>.0</b>	<b>.0</b>	<b>.0</b>	<b>.0</b>
- Otra Pública						<b>.0</b>	<b>.0</b>	<b>.0</b>	<b>.0</b>	<b>.0</b>	<b>.0</b>	<b>.0</b>	<b>.0</b>
- Inversión Financiera													
<b>Gasto no Programable</b>			<b>.0</b>	<b>47.5</b>	<b>.0</b>	<b>47.5</b>	<b>.1</b>	<b>47.5</b>	<b>.1</b>	<b>-47.5</b>		<b>.0</b>	<b>.0</b>
<b>Transferencias a Municipios</b>			<b>.0</b>	<b>.0</b>	<b>.0</b>	<b>.0</b>	<b>.0</b>	<b>.0</b>	<b>.0</b>	<b>.0</b>	<b>.0</b>	<b>.0</b>	<b>.0</b>
- Participaciones													
- Aportaciones del Ramo 33													
- Convenios													
<b>Deuda Pública</b>			<b>.0</b>	<b>47.5</b>	<b>.0</b>	<b>47.5</b>	<b>.1</b>	<b>47.5</b>	<b>.1</b>	<b>-47.5</b>		<b>.0</b>	<b>.0</b>
- Costo Financiero de la Deuda										<b>.0</b>			
- Amortizaciones										<b>.0</b>			
- Pago de Adelas				<b>47.5</b>		<b>47.5</b>	<b>.1</b>	<b>47.5</b>	<b>.1</b>	<b>-47.5</b>			
<b>Superávit(-) / Déficit (+)</b>				<b>-4,195.9</b>	<b>-4,195.9</b>	<b>.0</b>		<b>6,775.8</b>		<b>-6,775.8</b>		<b>-6,775.8</b>	
<b>% de los Ingresos</b>								<b>16.2</b>					

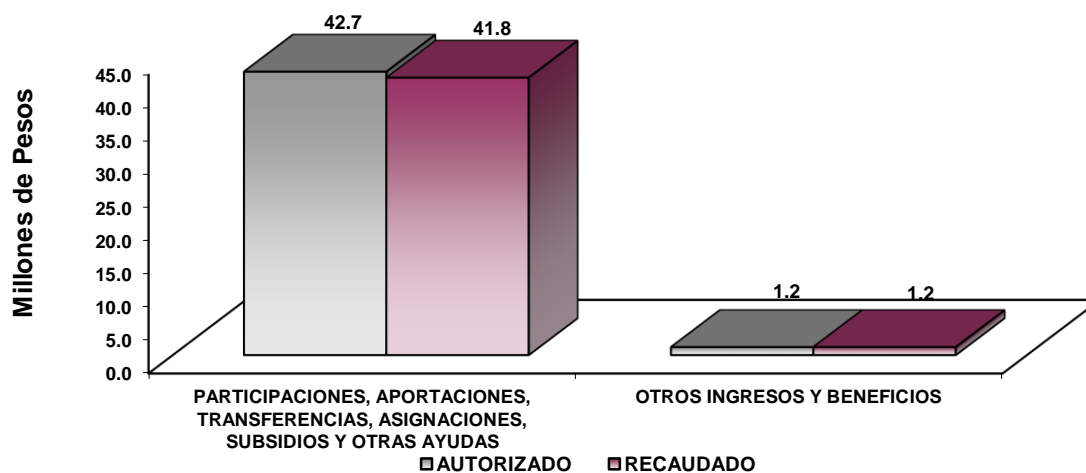
CUENTA PÚBLICA DEL GOBIERNO, ORGANISMOS AUXILIARES Y AUTÓNOMOS DEL ESTADO DE MÉXICO 2021

Comité de Planeación para el Desarrollo del Estado de México						
Estado Analítico de Ingresos						
Del 1 de enero al 31 de diciembre de 2021						
(Miles de pesos)						
Rubro de Ingresos	Ingreso					Diferencia
	Estimado	Ampliaciones y Reducciones	Modificado	Devengado	Recaudado	
	(1)	(2)	(3= 1 + 2)	(4)	(5)	
Impuestos			.0			.0
Cuotas y Aportaciones de Seguridad Social			.0			.0
Contribuciones de Mejoras			.0			.0
Derechos			.0			.0
Productos			.0			.0
Aprovechamientos	1,170.6		1,170.6	1,170.6	1,170.6	.0
Ingresos por Ventas de Bienes, Prestación de Servicios y Otros Ingresos			.0			.0
Participaciones, Aportaciones, Convenios, Incentivos Derivados de la Colaboración Fiscal y Fondos Distintos de Aportaciones			.0			.0
Transferencias, Asignaciones, Subsidios y Subvenciones, y Pensiones y Jubilaciones	46,535.9	-3,840.7	42,695.2	41,823.8	41,823.8	-4,712.1
Ingresos Derivados de Financiamientos		47.5	47.5	45.0	45.0	45.0
<b>Total</b>	<b>47,706.5</b>	<b>-3,793.2</b>	<b>43,913.3</b>	<b>43,039.4</b>	<b>43,039.4</b>	<b>-4,667.1</b>
				Ingresos excedentes <sup>1</sup>		

Estado Analítico de Ingresos Por Fuente de Financiamiento	Ingreso					Diferencia
	Estimado	Ampliaciones y Reducciones	Modificado	Devengado	Recaudado	
	(1)	(2)	(3= 1 + 2)	(4)	(5)	
<b>Ingresos del Poder Ejecutivo Federal o Estatal y de los Municipios</b>	.0	.0	.0	.0	.0	.0
Impuestos			.0			.0
Cuotas y Aportaciones de Seguridad Social			.0			.0
Contribuciones de Mejoras			.0			.0
Derechos			.0			.0
Productos			.0			.0
Aprovechamientos			.0			.0
Participaciones, Aportaciones, Convenios, Incentivos Derivados de la Colaboración Fiscal y Fondos Distintos de Aportaciones			.0			.0
Transferencias, Asignaciones, Subsidios y Subvenciones, y Pensiones y Jubilaciones			.0			.0
<b>Ingresos de los Entes Públicos de los Poderes Legislativo y Judicial, de los Órganos Autónomos y del Sector Paraestatal o Paramunicipal, así como de las Empresas Productivas del Estado</b>	<b>47,706.5</b>	<b>-3,840.7</b>	<b>43,865.8</b>	<b>42,994.4</b>	<b>42,994.4</b>	<b>-4,712.1</b>
Cuotas y Aportaciones de Seguridad Social			.0			.0
Productos			.0			.0
Ingresos por Venta de Bienes, Prestación de Servicios y Otros Ingresos	1,170.6		1,170.6	1,170.6	1,170.6	.0
Transferencias, Asignaciones, Subsidios y Subvenciones, y Pensiones y Jubilaciones	46,535.9	-3,840.7	42,695.2	41,823.8	41,823.8	-4,712.1
<b>Ingresos Derivados de Financiamiento</b>	<b>.0</b>	<b>47.5</b>	<b>47.5</b>	<b>45.0</b>	<b>45.0</b>	<b>45.0</b>
Ingresos Derivados de Financiamientos		47.5	47.5	45.0	45.0	45.0
<b>Total</b>	<b>47,706.5</b>	<b>-3,793.2</b>	<b>43,913.3</b>	<b>43,039.4</b>	<b>43,039.4</b>	<b>-4,667.1</b>
				Ingresos excedentes <sup>1</sup>		

COPLADEM

Comité de Planeación para el Desarrollo del Estado de México									
INGRESOS									
(Miles de Pesos)									
INGRESOS	AUTORIZADO	ASIGNADO	P R E S U P U E S T O 2 0 2 1		TOTAL AUTORIZADO	RECAUDADO	VARIACIÓN		
			ASIGNACIONES Y/O AMPLIACIONES	REDUCCIONES Y/O DISMINUCIONES			IMPORTE	%	
<b>PARTICIPACIONES, APORTACIONES, TRANSFERENCIAS, ASIGNACIONES, SUBSIDIOS Y OTRAS AYUDAS</b>	46,535.9	46,535.9	.0	3,840.7	42,695.2	41,823.8	871.4	2.0	
Subsidio	46,535.9	46,535.9		3,840.7	42,695.2	41,823.8	871.4	2.0	
<b>OTROS INGRESOS Y BENEFICIOS</b>	.0	1,170.6	47.5	.0	1,218.1	1,215.6	2.5	.2	
Pasivos que se Generen como Resultado de Erogaciones que se Devengan en el Ejercicio Fiscal pero que queden Pendientes de Liquidar al Cierre del Mismo			47.5		47.5	45.0	2.5	5.3	
Aplicación de Remanentes		1,170.6			1,170.6	1,170.6			
<b>T O T A L</b>	<b>46,535.9</b>	<b>47,706.5</b>	<b>47.5</b>	<b>3,840.7</b>	<b>43,913.3</b>	<b>43,039.4</b>	<b>873.9</b>	<b>2.0</b>	



## NOTAS AL PRESUPUESTO DE INGRESOS

### INGRESOS

Para el ejercicio 2021 se tuvo previsto un ingreso por 47 millones 445.3 miles de pesos, teniendo ampliaciones y reducciones presupuestales netas de menos por 3 millones 793.2 miles de pesos, determinando un ingreso autorizado por 43 millones 913.3 miles de pesos, de los cuales se recaudaron 43 millones 39.4 miles de pesos, teniendo una variación de 873.9 miles de pesos, lo que representó el 2 por ciento respecto al monto autorizado.

### PARTICIPACIONES, APORTACIONES, TRANSFERENCIAS, ASIGNACIONES, SUBSIDIOS Y OTRAS AYUDAS

Se tenía previsto recaudar 46 millones 535.9 miles de pesos, se tuvieron reducciones presupuestales por 3 millones 840.7 miles de pesos, determinando un autorizado de 42 millones 695.2 miles de pesos, de los cuales se recaudaron 41 millones 823.8 miles de pesos, teniendo una variación de 871.4 miles de pesos, lo que representó el 2 por ciento, respecto al monto autorizado.

### OTROS INGRESOS Y BENEFICIOS

Se autorizó 1 millón 218.1 miles de pesos, se recaudaron 1 millón 215.6 miles de pesos, los cuales comprenden los pasivos pendientes de liquidar al cierre del ejercicio, teniendo una variación de 2.5 miles de pesos, lo que representó el 2 por ciento, respecto al monto autorizado.

C O P L A D E M

Comité de Planeación para el Desarrollo del Estado de México  
Estado Analítico del Ejercicio del Presupuesto de Egresos  
Clasificación por Objeto del Gasto (Capítulo y Concepto)  
Del 1 de enero al 31 de diciembre de 2021  
(Miles de Pesos)

Concepto	Egresos					Subejercicio 6 = (3 - 4)
	Aprobado	Ampliaciones/ (Reducciones)	Modificado	Devengado	Pagado	
	1	2	3 = (1 + 2)	4	5	
<b>Servicios Personales</b>	<b>21,508.9</b>	<b>.0</b>	<b>21,508.9</b>	<b>17,161.0</b>	<b>17,161.0</b>	<b>4,347.9</b>
Remuneraciones al Personal de Carácter Permanente	7,757.2	-147.7	7,609.5	5,435.6	5,435.6	2,173.9
Remuneraciones al Personal de Carácter Transitorio	3,043.4	63.7	3,107.1	2,871.7	2,871.7	235.4
Remuneraciones Adicionales y Especiales	7,201.9	84.0	7,285.9	5,811.3	5,811.3	1,474.6
Seguridad Social	2,585.0	.0	2,585.0	2,282.9	2,282.9	302.1
Otras Prestaciones Sociales y Económicas	914.4	.0	914.4	759.5	759.5	154.9
Previsiones						.0
Pago de Estímulos a Servidores Públicos	7.0	.0	7.0	.0	.0	7.0
<b>Materiales y Suministros</b>	<b>386.9</b>	<b>-6.3</b>	<b>380.6</b>	<b>378.8</b>	<b>378.8</b>	<b>1.8</b>
Materiales de Administración, Emisión de Documentos y Artículos Oficiales	130.1	-2.2	127.9	127.5	127.5	.4
Alimentos y Utensilios						.0
Materias Primas y Materiales de Producción y Comercialización						.0
Materiales y Artículos de Construcción y de Reparación	4.8	-6	4.2	2.8	2.8	1.4
Productos Químicos, Farmacéuticos y de Laboratorio						.0
Combustibles, Lubricantes y Aditivos	248.8	-4.7	244.1	244.1	244.1	.0
Vestuario, Blancos, Prendas de Protección y Artículos Deportivos						.0
Materiales y Suministros Para Seguridad						.0
Herramientas, Refacciones y Accesorios Menores	3.2	1.2	4.4	4.4	4.4	.0
<b>Servicios Generales</b>	<b>25,810.7</b>	<b>-3,834.4</b>	<b>21,976.3</b>	<b>17,505.7</b>	<b>17,460.7</b>	<b>4,470.6</b>
Servicios Básicos	280.2	-7.2	273.0	142.8	142.8	130.2
Servicios de Arrendamiento	2,315.3	346.4	2,661.7	2,111.0	2,111.0	550.7
Servicios Profesionales, Científicos, Técnicos y Otros Servicios	12,028.7	-153.7	11,875.0	8,489.2	8,444.2	3,385.8
Servicios Financieros, Bancarios y Comerciales	202.8	-5.7	197.1	68.1	68.1	129.0
Servicios de Instalación, Reparación, Mantenimiento y Conservación	588.7	3.2	591.9	460.4	460.4	131.5
Servicios de Comunicación Social y Publicidad	4,000.0	-800.0	3,200.0	3,193.6	3,193.6	6.4
Servicios de Traslado y Viáticos	202.0	-57.1	144.9	115.1	115.1	29.8
Servicios Oficiales	5,400.0	-3,438.1	1,961.9	1,895.3	1,895.3	66.6
Otros Servicios Generales	823.0	277.8	1,100.8	1,030.2	1,030.2	70.6
<b>Transferencias, Asignaciones, Subsidios y Otras Ayudas</b>	<b>.0</b>	<b>.0</b>	<b>.0</b>	<b>.0</b>	<b>.0</b>	<b>.0</b>
Transferencias Internas y Asignaciones al Sector Público			.0			.0
Transferencias al Resto del Sector Público			.0			.0
Subsidios y Subvenciones			.0			.0
Ayudas Sociales			.0			.0
Pensiones y Jubilaciones			.0			.0
Transferencias a Fideicomisos, Mandatos y Otros Análogos			.0			.0
Transferencias a la Seguridad Social			.0			.0
Donativos			.0			.0
Transferencias al Exterior			.0			.0
<b>Bienes Muebles, Inmuebles e Intangibles</b>	<b>.0</b>	<b>.0</b>	<b>.0</b>	<b>.0</b>	<b>.0</b>	<b>.0</b>
Mobiliario y Equipo de Administración			.0			.0
Mobiliario y Equipo Educativo y Recreativo			.0			.0
Equipo e Instrumental Médico y de Laboratorio			.0			.0
Vehículos y Equipo de Transporte			.0			.0
Equipo de Defensa y Seguridad			.0			.0
Maquinaria, Otros Equipos y Herramientas			.0			.0
Activos Biológicos			.0			.0
Bienes Inmuebles			.0			.0
Activos Intangibles			.0			.0
<b>Inversión Pública</b>	<b>.0</b>	<b>.0</b>	<b>.0</b>	<b>.0</b>	<b>.0</b>	<b>.0</b>
Obra Pública en Bienes de Dominio Público			.0			.0
Obra Pública en Bienes Propios			.0			.0
Proyectos Productivos y Acciones de Fomento			.0			.0
<b>Inversiones Financieras y Otras Provisiones</b>	<b>.0</b>	<b>.0</b>	<b>.0</b>	<b>.0</b>	<b>.0</b>	<b>.0</b>
Inversiones Para el Fomento de Actividades Productivas			.0			.0
Acciones y Participaciones de Capital			.0			.0
Compra de Títulos y Valores			.0			.0
Concesión de Préstamos			.0			.0
Inversiones en Fideicomisos, Mandatos y Otros Análogos			.0			.0
Otras Inversiones Financieras			.0			.0
Provisiones para Contingencias y Otras Erogaciones Especiales			.0			.0
<b>Participaciones y Aportaciones</b>	<b>.0</b>	<b>.0</b>	<b>.0</b>	<b>.0</b>	<b>.0</b>	<b>.0</b>
Participaciones			.0			.0
Aportaciones			.0			.0
Convenios			.0			.0
<b>Deuda Pública</b>	<b>.0</b>	<b>47.5</b>	<b>47.5</b>	<b>47.5</b>	<b>47.5</b>	<b>.0</b>
Amortización de la Deuda Pública			.0			.0
Intereses de la Deuda Pública			.0			.0
Comisiones de la Deuda Pública			.0			.0
Gastos de la Deuda Pública			.0			.0
Costo por Coberturas			.0			.0
Apoyos Financieros			.0			.0
Adeudos de Ejercicios Fiscales Anteriores		47.5	47.5	47.5	47.5	.0
<b>Total del Gasto</b>	<b>47,706.5</b>	<b>-3,793.2</b>	<b>43,913.3</b>	<b>35,093.0</b>	<b>35,048.0</b>	<b>8,820.3</b>

CUENTA PÚBLICA DEL GOBIERNO, ORGANISMOS AUXILIARES Y AUTÓNOMOS DEL ESTADO DE MÉXICO 2021

Comité de Planeación para el Desarrollo del Estado de México  
Estado Analítico del Ejercicio del Presupuesto de Egresos  
Clasificación Económica (por Tipo de Gasto)  
Del 1 de enero al 31 de diciembre de 2021  
(Miles de Pesos)

Concepto	Egresos					Subejercicio 6 = (3 - 4)
	Aprobado	Ampliaciones/ (Reducciones)	Modificado	Devengado	Pagado	
	1	2	3 = (1 + 2)	4	5	
Gasto Corriente	47,706.5	-3,840.7	43,865.8	35,045.5	35,000.5	8,820.3
Gasto de Capital			-			-
Amortización de la Deuda y Disminución de Pasivos		47.5	47.5	47.5	47.5	-
Pensiones y Jubilaciones			-			-
Participaciones			-			-
<b>Total del Gasto</b>	<b>47,706.5</b>	<b>-3,793.2</b>	<b>43,913.3</b>	<b>35,093.0</b>	<b>35,048.0</b>	<b>8,820.3</b>

Comité de Planeación para el Desarrollo del Estado de México  
Estado Analítico del Ejercicio del Presupuesto de Egresos  
Clasificación Administrativa  
Del 1 de enero al 31 de diciembre de 2021  
(Miles de Pesos)

Concepto	Egresos					Subejercicio 6 = (3 - 4)
	Aprobado	Ampliaciones/ (Reducciones)	Modificado	Devengado	Pagado	
	1	2	3 = (1 + 2)	4	5	
Entidades Paraestatales y Fideicomisos No Empresariales y No Financieros	47,706.5	-3,793.2	43,913.3	35,093.0	35,048.0	8,820.3
Instituciones Públicas de Seguridad Social			-			-
Entidades Paraestatales Empresariales No Financieras con Participación Estatal Mayoritaria			-			-
Fideicomisos Empresariales No Financieros con Participación Estatal Mayoritaria			-			-
Entidades Paraestatales Empresariales Financieras Monetarias con Participación Estatal Mayoritaria			-			-
Entidades Paraestatales Empresariales Financieras No Monetarias con Participación Estatal Mayoritaria			-			-
Fideicomisos Financieros Públicos con Participación Estatal Mayoritaria			-			-
<b>Total del Gasto</b>	<b>47,706.5</b>	<b>-3,793.2</b>	<b>43,913.3</b>	<b>35,093.0</b>	<b>35,048.0</b>	<b>8,820.3</b>

Comité de Planeación para el Desarrollo del Estado de México  
Estado Analítico del Ejercicio del Presupuesto de Egresos  
Clasificación Administrativa  
Del 1 de enero al 31 de diciembre de 2021  
(Miles de Pesos)

Concepto	Egresos					Subejercicio 6 = (3 - 4)
	Aprobado	Ampliaciones/ (Reducciones)	Modificado	Devengado	Pagado	
	1	2	3 = (1 + 2)	4	5	
207C020000 Comité de Planeación para el Desarrollo del Estado de México	47,706.5	-3,793.2	43,913.3	35,093.0	35,048.0	8,820.3
<b>Total del Gasto</b>	<b>47,706.5</b>	<b>-3,793.2</b>	<b>43,913.3</b>	<b>35,093.0</b>	<b>35,048.0</b>	<b>8,820.3</b>

C O P L A D E M

Comité de Planeación para el Desarrollo del Estado de México  
Estado Analítico del Ejercicio del Presupuesto de Egresos  
Clasificación Administrativa  
Del 1 de enero al 31 de diciembre de 2021  
(Miles de pesos)

Concepto	Egresos					Subejercicio 6 = ( 3 - 4 )
	Aprobado	Ampliaciones/ (Reducciones)	Modificado	Devengado	Pagado	
	1	2	3 = ( 1 + 2 )	4	5	
Poder Ejecutivo	47,706.5	-3,793.2	43,913.3	35,093.0	35,048.0	8,820.3
Poder Legislativo			-			-
Poder Judicial			-			-
Órganos Autónomos			-			-
<b>Total del Gasto</b>	<b>47,706.5</b>	<b>-3,793.2</b>	<b>43,913.3</b>	<b>35,093.0</b>	<b>35,048.0</b>	<b>8,820.3</b>

Comité de Planeación para el Desarrollo del Estado de México  
Estado Analítico del Ejercicio del Presupuesto de Egresos  
Clasificación Funcional (Finalidad y Función)  
Del 1 de enero al 31 de diciembre de 2021  
(Miles de Pesos)

Concepto	Egresos					Subejercicio 6 = ( 3 - 4 )
	Aprobado	Ampliaciones/ (Reducciones)	Modificado	Devengado	Pagado	
	1	2	3 = ( 1 + 2 )	4	5	
<b>Gobierno</b>	47,706.5	-3,840.7	43,865.8	35,045.5	35,000.5	8,820.3
Legislación			-			-
Justicia			-			-
Coordinación de la Política de Gobierno	47,706.5	-3,840.7	43,865.8	35,045.5	35,000.5	8,820.3
Relaciones Exteriores			-			-
Asuntos Financieros y Hacendarios			-			-
Seguridad Nacional			-			-
Asuntos de Orden Público y de Seguridad Interior			-			-
Otros Servicios Generales			-			-
<b>Desarrollo Social</b>	-	-	-	-	-	-
Protección Ambiental			-			-
Vivienda y Servicios a la Comunidad			-			-
Salud			-			-
Recreación, Cultura y Otras Manifestaciones Sociales			-			-
Educación			-			-
Protección Social			-			-
Otros Asuntos Sociales			-			-
<b>Desarrollo Económico</b>	-	-	-	-	-	-
Asuntos Económicos, Comerciales y Laborales en General			-			-
Agropecuaria, Silvicultura, Pesca y Caza			-			-
Combustibles y Energía			-			-
Minería, Manufacturas y Construcción			-			-
Transporte			-			-
Comunicaciones			-			-
Turismo			-			-
Ciencia, Tecnología e Innovación			-			-
Otras Industrias y Otros Asuntos Económicos			-			-
<b>Otras no Clasificadas en Funciones Anteriores</b>	-	47.5	47.5	47.5	47.5	-
Transacciones de la Deuda Pública / Costo Financiero de la Deuda			-			-
Transferencias, Participaciones y Aportaciones entre Diferentes Niveles y Órdenes de Gobierno			-			-
Saneamiento del Sistema Financiero			-			-
Adeudos de Ejercicios Fiscales Anteriores		47.5	47.5	47.5	47.5	-
<b>Total del Gasto</b>	<b>47,706.5</b>	<b>-3,793.2</b>	<b>43,913.3</b>	<b>35,093.0</b>	<b>35,048.0</b>	<b>8,820.3</b>

**Comité de Planeación para el Desarrollo del Estado de México**  
**Endeudamiento Neto**  
**Del 1 de Enero al 31 de Diciembre de 2021**  
**(Miles de Pesos)**

Identificación de Crédito o Instrumento	Contratación/Colocación	Amortización	Endeudamiento Neto
	A	B	C = A - B
<b>Créditos Bancarios</b>			
			-
			-
			-
	<b>N/A</b>		-
			-
			-
			-
<b>Total Créditos Bancarios</b>		-	-
<b>Otros Instrumentos de Deuda</b>			
			-
			-
			-
			-
			-
<b>Total Otros Instrumentos de Deuda</b>	-	-	-
<b>TOTAL</b>	-	-	-

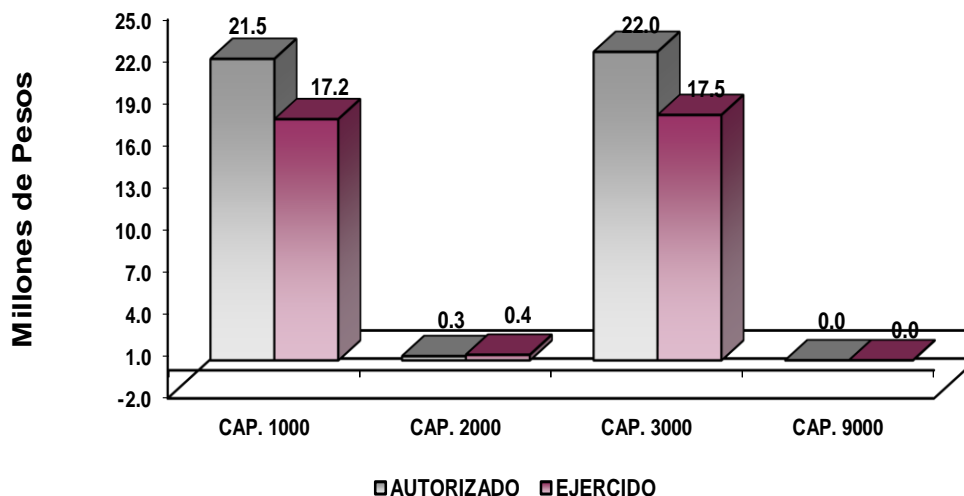
**Comité de Planeación para el Desarrollo del Estado de México**  
**Intereses de la Deuda**  
**Del 1 de Enero al 31 de Diciembre de 2021**  
**(Miles de Pesos)**

Identificación de Crédito o Instrumento	Devengado	Pagado
<b>Créditos Bancarios</b>		
	<b>N/A</b>	
<b>Total de Intereses de Créditos Bancarios</b>		-
<b>Otros Instrumentos de Deuda</b>		
<b>Total de Intereses de Otros Instrumentos de Deuda</b>	-	-
<b>TOTAL</b>	-	-



C O P L A D E M

Comité de Planeación para el Desarrollo del Estado de México									
EGRESOS POR CAPÍTULO									
(Miles de Pesos)									
E G R E S O S	AUTORIZADO	ASIGNADO	P R E S U P U E S T O 2 0 2 1		TOTAL AUTORIZADO	EJERCIDO	V A R I A C I Ó N		
			ASIGNACIONES Y/O AMPLIACIONES	REDUCCIONES Y/O DISMINUCIONES			IMPORTE	%	
Servicios Personales	20,342.5	21,508.9	147.7	147.7	21,508.9	17,161.0	4,347.9	20.2	
Materiales y Suministros	386.9	386.9	9.5	15.8	380.6	378.8	1.8	.5	
Servicios Generales	25,806.5	25,810.7	4,038.7	7,873.1	21,976.3	17,505.7	4,470.6	20.3	
Deuda Pública			47.5		47.5	47.5			
<b>T O T A L</b>	<b>46,535.9</b>	<b>47,706.5</b>	<b>4,243.4</b>	<b>8,036.6</b>	<b>43,913.3</b>	<b>35,093.0</b>	<b>8,820.3</b>	<b>20.1</b>	



## NOTAS AL PRESUPUESTO DE EGRESOS

### EGRESOS

Se tuvo un presupuesto inicial de 47 millones 706.5 miles de pesos, teniendo ampliaciones y traspasos netos de menos por 3 millones 793.2 miles de pesos, con lo que se determinó un presupuesto modificado de 43 millones 913.3 miles de pesos, de los cuales se ejercieron 35 millones 93 mil pesos, teniendo un subejercido de 8 millones 820.3 miles de pesos, equivalente al 20.1 por ciento menos al monto autorizado.

### SERVICIOS PERSONALES

El presupuesto autorizado inicial de este capítulo fue de 21 millones 508.9 miles de pesos, el importe ejercido fue de 17 millones 161 mil pesos, obteniendo un subejercido de 4 millones 347.9 miles de pesos, lo que representó el 20.2 por ciento menos respecto al monto autorizado.

### MATERIALES Y SUMINISTROS

El presupuesto autorizado inicial de este capítulo fue de 386.9 miles de pesos, teniendo ampliaciones y traspasos netos de menos por 6.3 miles de pesos, obteniendo un presupuesto modificado de 380.6 miles de pesos, de los cuales se ejercieron 378.8 miles de pesos, obteniendo un subejercido de 1.8 miles de pesos, equivalente al 0.5 por ciento respecto al monto autorizado.

### SERVICIOS GENERALES

El presupuesto autorizado inicial de este capítulo fue de 25 millones 810.7 miles de pesos, teniendo ampliaciones y traspasos netos de menos por 3 millones 834.4 miles de pesos, obteniendo un presupuesto modificado de 21 millones 976.3 miles de pesos, el importe ejercido fue de 17 millones 505.7 miles de pesos, obteniendo un subejercido de 4 millones 470.6 miles de pesos, lo que representó el 20.3 por ciento menos respecto al monto autorizado.

### DEUDA PÚBLICA

Se autorizó una ampliación presupuestal para el pago de pasivos derivados de erogaciones devengadas y pendientes de ejercicios anteriores por 47.5 miles de pesos, ejerciéndose en su totalidad.

**COPLADEM**

**INFORMACIÓN PRESUPUESTAL**

**Comité de Planeación para el Desarrollo del Estado de México**  
**EGRESOS POR OBJETO DEL GASTO**  
(Miles de Pesos)

CAPÍTULO Y OBJETO DEL GASTO	PRESUPUESTO 2021						
	AUTORIZADO	ASIGNADO	ASIGNACIONES Y/O AMPLIACIONES	REDUCCIONES Y/O DISMINUCIONES	TOTAL AUTORIZADO	EJERCIDO	VARIACIÓN
<b>SERVICIOS PERSONALES</b>	<b>21,508.9</b>	<b>21,508.9</b>	<b>147.7</b>	<b>147.7</b>	<b>21,508.9</b>	<b>17,161.0</b>	<b>4,347.9</b>
Sueldo Base	10,800.6	10,800.6	63.7	147.7	10,716.6	8,307.3	2,409.3
Prima por Años de Servicio	39.8	39.8			39.8	34.6	5.2
Prima Vacacional	470.5	470.5	31.1		501.6	484.6	17.0
Aguinaldo	2,003.8	2,003.8	52.9		2,056.7	1,427.2	629.5
Compensación por Retabulación	156.5	156.5			156.5	132.4	24.1
Gratificación	4,085.6	4,085.6			4,085.6	3,434.8	650.8
Gratificación por Convenio	405.4	405.4			405.4	297.6	107.8
Estudios Superiores	40.4	40.4			40.4		40.4
Aportaciones de Servicio de Salud	1,128.2	1,128.2			1,128.2	1,030.1	98.1
Aportaciones al Sistema Solidario de Reparto	837.1	837.1			837.1	764.4	72.7
Aportaciones del Sistema de Capitalización Individual	199.4	199.4			199.4	183.7	15.7
Aportaciones para Financiar los Gastos Generales de Administración del ISSEMyM	104.8	104.8			104.8	90.1	14.7
Aportaciones para Riesgo de Trabajo	169.0	169.0			169.0	149.5	19.5
Seguros y Fianzas	146.5	146.5			146.5	65.1	81.4
Cuotas para Fondo de Retiro	25.3	25.3			25.3	15.3	10.0
Seguro de Separación Individualizado	819.5	819.5			819.5	709.0	110.5
Despensa	69.5	69.5			69.5	35.3	34.2
Reconocimiento a Servidores Públicos	7.0	7.0			7.0		7.0
<b>MATERIALES Y SUMINISTROS</b>	<b>386.9</b>	<b>386.9</b>	<b>9.5</b>	<b>15.8</b>	<b>380.6</b>	<b>378.8</b>	<b>1.8</b>
Materiales y Útiles de Oficina	48.1	48.1	2.7	4.2	46.6	46.2	.4
Material y Útiles de Imprenta y Reproducción	2.0	2.0		2.0			
Materiales y Útiles para el Procesamiento en Equipos y Bienes Informáticos	72.5	72.5	.4	1.6	71.3	71.3	.0
Material y Enseres de Limpieza	7.4	7.4	3.4	.9	9.9	10.0	-.1
Material Eléctrico y Electrónico	4.9	4.9	.9	1.5	4.3	2.8	1.5
Combustibles, Lubricantes y Aditivos	248.8	248.8	.3	5.0	244.1	244.1	.0
Refacciones y Accesorios para Equipo de Cómputo	1.5	1.5			1.5	1.5	.0
Artículos para la Extinción de Incendios	1.7	1.7	1.8	.6	2.9	2.9	
<b>SERVICIOS GENERALES</b>	<b>25,810.7</b>	<b>25,810.7</b>	<b>4,038.7</b>	<b>7,873.1</b>	<b>21,976.3</b>	<b>17,505.7</b>	<b>4,470.6</b>
Servicio de Energía Eléctrica	122.1	122.1	4.6	2.4	124.3	56.4	67.9
Servicio de Agua	43.8	43.8		9.6	34.2	11.0	23.2
Servicio de Telefonía Convencional	85.8	85.8		1.7	84.1	50.5	33.6
Servicios de Acceso a Internet	28.5	28.5	1.9		30.4	24.8	5.6
Arrendamiento de Edificios y Locales	1,100.0	1,100.0			1,100.0	634.4	465.6
Arrendamiento de Vehículos	1,126.2	1,126.2	304.0		1,430.2	1,353.1	77.1
Arrendamiento de Maquinaria y Equipo	67.3	67.3			67.3	61.0	6.3
Arrendamiento de Activos Intangibles	21.8	21.8		1.8	64.1	62.5	1.6
Asesorías Asociadas a Convenios o Acuerdos	3,300.0	3,300.0	2,450.0		5,750.0	4,493.2	1,256.8
Servicios Informáticos	2,000.0	2,000.0		400.0	1,600.0	1,487.6	112.4
Capacitación	2,925.1	2,925.1		1,385.0	1,540.1	417.0	1,123.1
Servicios de Apoyo Administrativo y Fotocopiado	25.5	25.5	1.9	.5	26.9	18.9	8.0
Servicios de Vigilancia	378.1	378.1			378.1	335.0	43.1
Servicios Profesionales	3,400.0	3,400.0		820.0	2,580.0	1,737.6	842.4
Servicios Bancarios y Financieros	15.8	15.8		5.7	10.1	5.0	5.1
Seguros y Fianzas	187.0	187.0			187.0	63.1	123.9
Reparación y Mantenimiento de Inmuebles	40.2	40.2		8.0	32.2	31.6	.6
Reparación y Mantenimiento de Vehículos Terrestres, Aéreos y Lacustres	200.0	200.0	24.1	52.8	171.3	148.7	22.6
Servicios de Lavandería, Limpieza e Higiene	318.5	318.5	39.8		358.3	280.2	78.1
Gastos de Publicidad y Propaganda	4,000.0	4,000.0		800.0	3,200.0	3,193.6	6.4
Gastos de Traslado por Vía Terrestre	202.0	202.0		57.1	144.9	115.1	29.8
Gastos de Ceremonias Oficiales y de Orden Social	400.0	400.0		160.0	240.0	175.0	65.0
Congresos y Convenciones	5,000.0	5,000.0	800.0	4,078.0	1,722.0	1,720.3	1.7
Otros Impuestos y Derechos	55.0	55.0		12.2	42.8	16.4	26.4
Impuesto sobre Erogaciones por Remuneraciones al Trabajo Personal	448.0	448.0	7.7		455.7	448.5	7.2
Gastos de Servicios Menores	320.0	320.0	360.6	78.3	602.3	565.2	37.1
<b>DEUDA PÚBLICA</b>			<b>47.5</b>		<b>47.5</b>	<b>47.5</b>	
Por Ejercicios Anteriores			47.5		47.5	47.5	
<b>T O T A L</b>	<b>47,706.5</b>	<b>47,706.5</b>	<b>4,243.4</b>	<b>8,036.6</b>	<b>43,913.3</b>	<b>35,093.0</b>	<b>8,820.3</b>



# INFORMACIÓN PROGRAMÁTICA



**COPLADEM**

**Comité de Planeación para el Desarrollo del Estado de México  
Gasto por Categoría Programática  
Del 1 de Enero al 31 de Diciembre de 2021  
(Miles de Pesos)**

Concepto	Egresos					Subejercicio 6=(3 - 4)
	Aprobado	Ampliaciones/ (Reducciones)	Modificado	Devengado	Pagado	
	1	2	3=(1 + 2)	4	5	
<b>Programas</b>	47,706.5	-3,840.7	43,865.8	35,045.5	35,000.5	8,820.3
<b>Subsidios: Sector Social y Privado o Entidades Federativas y Municipios</b>	-	-	-	-	-	-
Sujetos a Reglas de Operación			-			-
Otros Subsidios			-			-
<b>Desempeño de las Funciones</b>	47,706.5	-3,840.7	43,865.8	35,045.5	35,000.5	8,820.3
Prestación de Servicios Públicos			-			-
Provisión de Bienes Públicos			-			-
Planeación, Seguimiento y Evaluación de Políticas Públicas	47,706.5	-3,840.7	43,865.8	35,045.5	35,000.5	8,820.3
Promoción y Fomento			-			-
Regulación y Supervisión			-			-
Funciones de las Fuerzas Armadas (Únicamente Gobierno Federal)			-			-
Específicos			-			-
Proyectos de Inversión			-			-
<b>Administrativos y de Apoyo</b>	-	-	-	-	-	-
Apoyo al Proceso Presupuestario y para Mejorar la Eficiencia Institucional			-			-
Apoyo a la Función Pública y al Mejoramiento de la Gestión			-			-
Operaciones Ajenas			-			-
<b>Compromisos</b>	-	-	-	-	-	-
Obligaciones de Cumplimiento de Resolución Jurisdiccional			-			-
Desastres Naturales			-			-
<b>Obligaciones</b>	-	-	-	-	-	-
Pensiones y Jubilaciones			-			-
Aportaciones a la Seguridad Social			-			-
Aportaciones a Fondos de Estabilización			-			-
Aportaciones a Fondos de Inversión y Reestructura de Pensiones			-			-
<b>Programa de Gasto Federalizado (Gobierno Federal)</b>	-	-	-	-	-	-
Gasto Federalizado			-			-
<b>Participaciones a Entidades Federativas y Municipios</b>			-			-
<b>Costo Financiero, Deuda o Apoyos a Deudores y Ahorradores de la Banca</b>			-			-
<b>Adeudos de Ejercicios Fiscales Anteriores</b>		47.5	47.5	47.5	47.5	-
<b>Total del Gasto</b>	47,706.5	-3,793.2	43,913.3	35,093.0	35,048.0	8,820.3

El Plan de Desarrollo del Estado de México 2017-2023, es un instrumento prospectivo con una visión hacia 2030. En él se concentran las bases para la elaboración de los programas sectoriales, especiales y regionales que delinearán de manera más puntual y detallada los pasos para el cumplimiento de los objetivos establecidos, así como los planes específicos de inversión que permitirán realizar la proyección de los recursos financieros. Este esfuerzo colectivo plasma los retos y desafíos de la agenda gubernamental con un profundo sentido de responsabilidad y con el compromiso de lograr un desarrollo democrático.

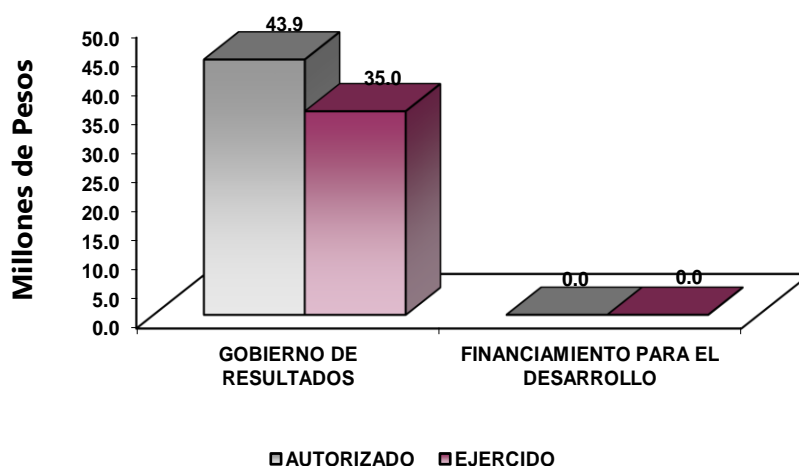
## GOBIERNO CAPAZ Y RESPONSABLE

El reto de los gobiernos actuales versa sobre la eficacia en solucionar los problemas endémicos que aquejan a las sociedades modernas y uno de los mayores retos es hacerlo con apego al Estado de Derecho, ya que éste aporta las normas y los valores fundamentales que rigen la convivencia social, así como los derechos y obligaciones de los actores sociales y políticos.

## CONECTIVIDAD Y TECNOLOGÍA PARA EL BUEN GOBIERNO

En el siglo veintiuno, el rasgo de todo gobierno moderno y vanguardista debe ser el uso de la conectividad y las tecnologías para ser más eficaz en la atención ciudadana, darle mayor fuerza a la rendición de cuentas y a la transparencia, fortalecer la capacidad de respuesta gubernamental ante la demanda social, y darle mayor alcance a su comunicación con diversos actores.

Comité de Planeación para el Desarrollo del Estado de México								
EGRESOS POR PILAR Y/O EJE TRANSVERSAL								
(Miles de Pesos)								
PILAR Y/O EJE TRANSVERSAL	AUTORIZADO	ASIGNADO	PRESUPUESTO 2021		TOTAL AUTORIZADO	EJERCIDO	VARIACIÓN	
			ASIGNACIONES Y/O AMPLIACIONES	REDUCCIONES Y/O DISMINUCIONES			IMPORTE	%
Gobierno de Resultados	46,535.9	47,706.5	4,195.9	8,036.6	43,865.8	35,045.5	8,820.3	20.1
Financiamiento para el Desarrollo			47.5		47.5	47.5		
<b>T O T A L</b>	<b>46,535.9</b>	<b>47,706.5</b>	<b>4,243.4</b>	<b>8,036.6</b>	<b>43,913.3</b>	<b>35,093.0</b>	<b>8,820.3</b>	<b>20.1</b>



## GOBIERNO

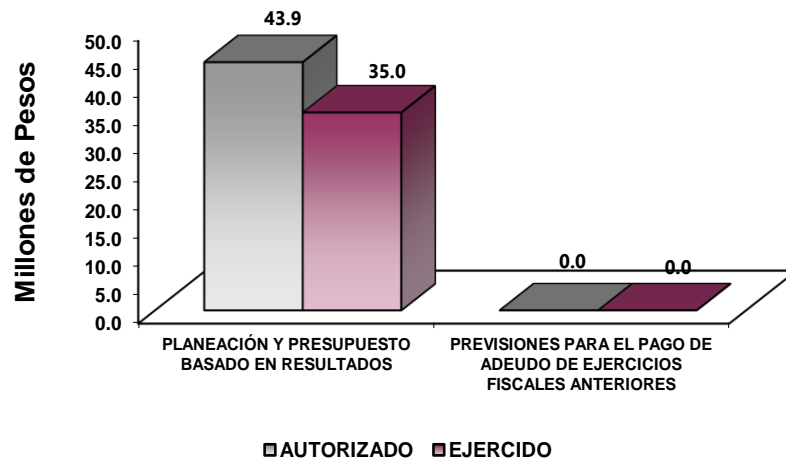
El COPLADEM, tiene por objeto operar los mecanismos de concertación, participación y coordinación del Gobierno del Estado de México, con los ciudadanos, grupos y organizaciones sociales y privados, así como con los Gobiernos Federal, de las entidades federativas y de los municipios.



**COPLADEM**

El COPLADEM y sus órganos auxiliares son los espacios por excelencia donde sociedad y gobierno interactúan para conducir la planeación del Desarrollo del Estado, a través de los planes y programas.

Comité de Planeación para el Desarrollo del Estado de México									
EGRESOS POR PROGRAMA (Miles de Pesos)									
PROGRAMA	AUTORIZADO	P R E S U P U E S T O		REDUCCIONES Y/O DISMINUCIONES	TOTAL AUTORIZADO	EJERCIDO	VARIACIÓN		
		ASIGNADO	ASIGNACIONES Y/O AMPLIACIONES				IMPORTE	%	
Planeación y Presupuesto Basado en Resultados	43,535.9	47,706.5	4,195.9	8,036.6	43,865.8	35,045.5	8,820.3	20.1	
Previsiones para el Pago de Adeudos de Ejercicios Fiscales Anteriores			47.5		47.5	47.5			
<b>T O T A L</b>	<b>43,535.9</b>	<b>47,706.5</b>	<b>4,243.4</b>	<b>8,036.6</b>	<b>43,913.3</b>	<b>35,093.0</b>	<b>8,820.3</b>	<b>20.1</b>	



**AVANCE OPERATIVO-PROGRAMÁTICO Y PRESUPUESTAL**

**METAS PROGRAMADAS Y ALCANZADAS**

**GOBIERNO**

**GOBIERNO DE RESULTADOS**

**01050205 PLANEACIÓN Y PRESUPUESTO BASADO DE RESULTADOS**

**010502050104 PLANEACIÓN, MONITOREO Y EVALUACIÓN DEL PLAN DE DESARROLLO**

**Monitorear y Evaluar el PDEM 2017-2023 a través del SIMED-EDOMEX**

Actualización del Plan de Desarrollo del Estado de México 2017-2023; intervenciones para acelerar el desarrollo.

En aras de instaurar procesos técnicos cada vez más incluyentes, predictivos, basados en los datos, y con una responsabilidad compartida con las dependencias del ejecutivo por establecer la ruta para la recuperación del

Estado de México, en julio de 2021 se integró la *Actualización del Plan de Desarrollo del Estado de México 2017-2023; intervenciones para acelerar el desarrollo*, un documento que complementa desde una construcción integral la reconfiguración de los Proyectos Estratégicos de los Programas Sectoriales que emanan del Plan de Desarrollo del Estado de México 2017-2023 y cuyo objetivo es mantener la vigencia del principal instrumento de planeación para el desarrollo en el estado, así como precisar las acciones prioritarias que definirán el rumbo durante el resto de la administración, bajo el enfoque de desarrollo sostenible.

Dicho documento contempla una batería de 34 Proyectos Estratégicos que han seguido la ruta metodológica de resultados, integralidad, pertinencia y prospectiva que ha caracterizado la conformación de los diferentes instrumentos de planeación de la administración 2017-2023, a la luz de ejercicios colaborativos y trabajo interinstitucional que han consolidado sinergias de coordinación y transversalidad.

De igual modo integra las visiones de servidores públicos de las dependencias del Ejecutivo Estatal, el acompañamiento técnico del Programa de Naciones Unidas para el Desarrollo, así como la participación de 16 grupos y organizaciones con representatividad ciudadana en los ámbitos social, económico, territorial, de seguridad y de gobierno en la entidad, que con sus opiniones y aportes han provisto de una visión integral e incluyente en ámbitos fundamentales del desarrollo, representando así un alcance técnico de aceleración, participación y corresponsabilidad que refrenda el compromiso del Estado de México con el desarrollo sostenible.

Con este trabajo se sientan las bases de la transición, toda vez que es el referente de acción durante los años consecuentes de administración en la construcción del rumbo por el que se avanza hacia una sociedad más justa, equitativa e inclusiva, una economía más sólida y competitiva, un territorio ordenado, seguro y accesible, a través de la conjunción de las visiones institucionales y sociales que conlleven al logro de los objetivos consignados.

Diseño y construcción de un “Módulo para el Seguimiento a los Proyectos Estratégicos del Plan de Desarrollo del Estado de México 2017-2023”

Una vez concluida la “Actualización del Plan de Desarrollo del Estado de México 2017-2023; intervenciones para acelerar el desarrollo”, se precisó la necesidad de contar con una herramienta de control y seguimiento a los 34 Proyectos Estratégicos que la integran, que permita analizar y determinar el estado de cumplimiento de las principales acciones delimitadas para cada Proyecto, a fin de obtener los insumos que habrán de ser referentes en la medición de resultados de la administración 2017-2023.

Es por ello que se inició con los trabajos de diseño y construcción de un “Módulo para el Seguimiento a los Proyectos Estratégicos del Plan de Desarrollo del Estado de México 2017-2023” el cual además de representar un ejercicio de coordinación institucional, transversalidad y suma de esfuerzos, permitirá medir el grado de avance y cumplimiento de cada uno de los Proyectos Estratégicos, los cuales precisan las prioridades de política que conferirán recuperación y estabilidad en los diferentes ámbitos del desarrollo de cara al cierre sexenal y el horizonte 2030.

Para ello se llevaron a cabo las reuniones de trabajo con representantes de la Dirección General del Sistema Estatal de Informática, a fin de definir las características de la herramienta de control y seguimiento a través

de la cual se analizará y determinará el estado de cumplimiento de las principales acciones delimitadas para cada Proyecto, a fin de obtener los insumos que habrán de ser referentes en la medición de resultados.

### **Fortalecer las Alianzas Estratégicas para el Desarrollo Sostenible del Estado de México**

Firma del Acuerdo de Colaboración entre el Gobierno del Estado de México y el Programa de las Naciones Unidas para el Desarrollo en México (PNUD)

Como parte de los trabajos para la “Actualización del Plan de Desarrollo del Estado de México 2017-2023; intervenciones para acelerar el desarrollo”, el COPLADEM solicitó el acompañamiento técnico del PNUD para brindar asesoría técnica en el fortalecimiento del diseño de los proyectos estratégicos mediante el uso de evidencia y de la aplicación de enfoques de sostenibilidad, inclusión e integralidad, con el fin de dotar de consistencia a los instrumentos de planeación, de tal forma que la implementación de políticas públicas se oriente a lograr el desarrollo sostenible del Estado.

Para ello se llevó a cabo la firma del Acuerdo de Colaboración entre el Gobierno del Estado de México y el Programa de las Naciones Unidas para el Desarrollo en México (PNUD) denominado “Estrategia para fortalecer la planeación estatal con enfoque de desarrollo sostenible” a través del cual se brindó acompañamiento técnico en el fortalecimiento del diseño de los Proyectos Estratégicos.

Por medio de esta colaboración, el equipo de PNUD llevó a cabo un análisis de consistencia y coincidencia entre el diseño de los proyectos estratégicos asociados al Plan de Desarrollo del Estado de México 2017-2023 y los hallazgos obtenidos en una colaboración previa en la aplicación del modelo de Inferencia de Prioridades de Política (IPP), así mismo emitió recomendaciones para fortalecer el uso de evidencia y la incorporación de los enfoques de sostenibilidad, integralidad e inclusión en el diseño de los proyectos estratégicos.

Convenio Específico de Contribución Técnica entre el COPLADEM y el Instituto Nacional de Administración Pública, A.C.

El Estado de México se ha mantenido a la vanguardia en los procesos de planeación e impulso del desarrollo sostenible con una visión moderna e innovadora que mediante el uso de herramientas, metodologías y acciones estratégicas, permiten atender los retos locales, regionales y de la entidad en el escenario nacional y promover entornos más favorables para los cerca de 18 millones de habitantes de la entidad.

Ante este escenario en el que la administración pública actúa para hacer frente a los desafíos existentes, una vez superado el primer trienio de la administración se continúan realizando importantes esfuerzos para emprender el siglo XXI con menos pobreza, más competitividad, justicia y mejores herramientas que permitan generar políticas públicas más inclusivas, integradoras y sostenibles para hacer frente a los retos del futuro.

Se precisó realizar un análisis sobre el modelo de planeación vigente o que algunos autores identifican como el modelo de planeación “tradicional”, el cual muestra signos de agotamiento ante las nuevas dinámicas y desafíos en temas centrales como reducción de desigualdades sociales y económicas, desarrollo sostenible y acciones por la sustentabilidad, crisis de gobernabilidad y evidentes brechas en los principales indicadores.

Lo anterior debido a que, por un lado, la planeación del desarrollo ha sido entendida como un ejercicio primordialmente técnico y dirigido a la administración de recursos para responder a problemáticas específicas de la sociedad y una mejor distribución espacial de la política gubernamental. Por otra parte, las políticas públicas no tienen sustento de largo plazo, la sociedad no se ve reflejada en la planeación del futuro y carece de un verdadero modelo de desarrollo que incorpore instrumentos eficaces y de largo alcance, dotados de un monitoreo y evaluación que permitan hacer los ajustes pertinentes en una planeación que la realidad demanda flexible bajo entornos cambiantes.

En este sentido es preciso analizar y comprender los paradigmas que flanquean el estancamiento del modelo de planeación vigente en el Estado de México y direccionar todas las voluntades gubernamentales hacia el impulso de un modelo innovador de planeación integral que vigorice un desarrollo inclusivo, equitativo y sostenible en un marco de liderazgo, gobernanza, transparencia, transversalidad y proximidad con los habitantes, tal como lo mandata el artículo 4 de la Ley de Planeación del Estado de México y Municipios.

Para ello se llevó a cabo la firma del Convenio Específico de contribución técnica entre el COPLADEM y el Instituto Nacional de Administración Pública, A.C. para el acompañamiento y asesoría en el desarrollo del proyecto técnico “Hacia un nuevo modelo de planeación del desarrollo sostenible en el Estado de México”, con lo que se amplían los esfuerzos para mantener una activa y decidida incursión en el diseño de instrumentos y herramientas cada vez más dinámicos, estratégicos y congruentes con la realidad del estado.

A través de este esfuerzo se ha establecido un ejercicio crítico respecto del modelo vigente de planeación en el Estado de México, tomando como referencia el Comité de Planeación para el Desarrollo del Estado de México (COPLADEM) a través del análisis de su funcionamiento desde su creación y los resultados alcanzados en materia de planeación del desarrollo, teniendo como principales ejes de análisis la coordinación interinstitucional con los diferentes órdenes de gobierno, la construcción de planes y programas de desarrollo, los procesos de monitoreo, evaluación y su evolución, la participación social, los mecanismos utilizados en la construcción de instrumentos técnicos y de forma central la organización funcional del organismo y sus transformaciones.

Lo anterior, con el fin de observar sectorialmente el funcionamiento del COPLADEM como el ente administrativo que impulsa los mecanismos, medios e instrumentos para fortalecer el Sistema de Planeación Democrática para el Desarrollo del Estado de México y sus Municipios. Reevaluar la concepción tradicional en torno a la Planeación del Desarrollo que se advierte inoperante, y formular un análisis de reingeniería sistémica del modelo de planeación y del COPLADEM que permita una articulación de esfuerzos, que se centre en la reorganización de funciones, optimización de atribuciones, que amplifique sus facultades y garantice la transversalidad en la planeación del desarrollo.

De este modo se busca generar un constructor de elementos explicativos y alternativas en el corto plazo que permitan revertir los indicadores que posicionan al Estado de México entre los lugares con altos índices de pobreza y desigualdad. Generar proyectos de largo alcance que alienten desde la planeación derechos mínimos como el derecho a la ciudad, del libre tránsito en entornos de paz, sostenibles e incluyentes; conferir condiciones que le permitan al estado competir en el escenario nacional e internacional. Todo ello a través de políticas gubernamentales transversales soportadas en instrumentos de planeación que permitan romper paradigmas, gestionar el territorio acorde a las necesidades y dinámicas actuales que especialmente interpongan el valor público dentro de la administración estatal.

Esta evolución exige una proyección diferente de la organización institucional, como funciones, estructura y cultura gubernamental, dirección y planeación sostenible, procesos presupuestarios, procesos de toma de

decisiones, financiamiento para el desarrollo, monitoreo de la gestión pública, manejo de los recursos humanos y del conocimiento, procesos de prestación de servicios de máxima calidad, transparencia y rendición de cuentas, innovación de tecnologías y sistemas, flexibilidad en el uso de los recursos financieros y desarrollo de capacidades materiales e inmateriales.

La correcta diligencia de lo anterior permitirá desplegar proyecciones geopolíticas, geoeconómicas y geoestratégicas de carácter municipal, regional, estatal y nacional, para responder a las exigencias de cada realidad, a partir de un enfoque de crecimiento equilibrado, inclusión social y sostenibilidad ambiental. El cúmulo de retos latentes en la entidad representan la puerta de entrada a innovaciones significativas mediante la integración de componentes novedosos de gobernanza estratégicos, de desarrollo humano, de promoción territorial y de suministro de servicios, donde sobresalga la asociación público-privada, la relación entre las demarcaciones locales, estatales, nacionales e internacionales, la coordinación entre planeación y acción, la inclusión social, los instrumentos de atención y priorización a grupos vulnerables, la protección del medio ambiente, la gestión de proyectos económicos, turísticos y culturales, la asistencia técnica, el fortalecimiento de las capacidades profesionales, la aportación y movilización de conocimiento, así como la transparencia y rendición de cuentas.

### **Promover Espacios Participativos que Alienten el Fortalecimiento del Sistema de Planeación en el Estado de México**

#### Trabajo Multiactoral con OSC

Durante el proceso de “Actualización del Plan de Desarrollo del Estado de México 2017-2023; intervenciones para acelerar el desarrollo”, se realizó un ejercicio de consulta pública con grupos y organizaciones con representatividad ciudadana que mediante un formulario basado en los criterios de pertinencia, eficiencia, eficacia y sostenibilidad, se obtuvo la opinión de dichos grupos en torno a los temas prioridades de política desde la percepción social que cabe señalar, abonaron al fortalecimiento de los componentes de los diversos Proyectos Estratégicos.

En tal virtud, fueron invitadas 16 Organizaciones de la Sociedad Civil cuya visión estuviera vinculada a los objetivos centrales de cada uno de los pilares y ejes de desarrollo que, de manera conjunta, permitieron determinar el énfasis de actuación en diversos temas que se describen a continuación:

El instrumento empleado en este ejercicio de consulta fue un cuestionario de 10 preguntas, formulado bajo los criterios antes mencionados y a través del cual se obtuvo la opinión y aportaciones de dichos grupos en torno a los temas aceleradores del desarrollo de la entidad, incluidos en los Proyectos Estratégicos.

La institucionalización de una participación social propositiva y colaborativa pretende legarle al Gobierno del Estado de México una hoja de ruta consensuada por la ciudadanía, brindando confianza en los procesos de manera democrática. Este ejercicio refleja la firme intención de no dejar a nadie atrás y de defender las libertades y derechos de todos y todas y de impulsar las reformas de fondo que se necesitan.

### **Generar los Mecanismos para el Seguimiento y Vanguardia Metodológica de la Planeación en el Estado de México**

A fin de otorgar a los ayuntamientos una herramienta para desarrollar su planeación estratégica se formuló la Metodología para la Elaboración de Planes de Desarrollo Municipal 2022-2024, instrumento que se

constituye como el elemento técnico para la formulación de instrumentos de planeación flexibles, de largo plazo, que se ajusten a las realidades y dinámicas de los municipios de la entidad, tomando los principios de pertinencia, eficacia y sostenibilidad, y de la Gestión para Resultados como elementos centrales a la luz de los principios rectores de la Agenda 2030.

Este documento fue presentado en “Jornada de Asistencia Técnica para el Desarrollo Municipal 2022-2024”, a efecto de orientar y aportar elementos que permitan a las administraciones municipales la elaboración e instrumentación del Plan Municipal de Desarrollo 2022-2024, con plena alineación a las políticas públicas de orden federal y estatal, así como dar elementos de orientación para la formulación de los programas de desarrollo local, que garanticen el cumplimiento de sus objetivos y metas.

### **Promover la Operación de los Comités de Planeación para el Desarrollo Municipal (COPLADEMUN)**

Como parte de las acciones para el fortalecimiento del Sistema de Planeación Democrática para el Desarrollo de la entidad y en cumplimiento a la Ley de Planeación del Estado de México y su Reglamento, durante el ejercicio fiscal 2021, el Organismo promovió la operación y funcionamiento de los Comités de Planeación para el Desarrollo Municipal, teniendo como resultados 86 sesiones relacionadas con el monitoreo y evaluación del Plan de Desarrollo Municipal, ejercicio que enmarca las acciones del cierre de las administraciones municipales 2019-2021, en materia de planeación del desarrollo.

### **Promover el Monitoreo y Evaluación de los Planes de Desarrollo Municipal a Través de la Plataforma SIMED Municipal**

En cumplimiento a la Ley de Planeación del Estado de México y Municipios, el Comité de Planeación para el Desarrollo del Estado de México llevó a cabo la promoción del monitoreo y la evaluación de los 125 Planes de Desarrollo Municipal a través del Sistema Integral de Monitoreo y Evaluación del Desarrollo SIMED-EDOMÉX en su interfaz municipal, la cual es el resultado del esfuerzo de la cooperación interinstitucional que el Gobierno del Estado de México ha llevado a cabo con diferentes instancias tanto internacionales, nacionales, estatales y locales.

Dicha herramienta es interoperable con el Sistema de Monitoreo y Evaluación de Planes de Desarrollo y COPLADEMUN y permite el seguimiento periódico en cuanto al cumplimiento de los componentes estratégicos de los instrumentos de planeación municipal, de las principales obras y acciones consignadas como estratégicas por los municipios, así como aquellas políticas públicas municipales que impactan directamente en la ciudadanía y en los indicadores de desarrollo social y económico a nivel regional y municipal.

Cabe mencionar que dichas evaluaciones se llevaron a cabo en el marco de las sesiones de COPLADEMUN a través de 250 acciones; entre los elementos evaluados se consideró un ejercicio prospectivo para delinear el norte al cierre de las administraciones locales, así como de mediano y largo plazo con enfoque sostenible a través del apropiamiento de los Objetivos de Desarrollo Sostenible de la Agenda 2030 que enmarcan los instrumentos de planeación municipal de la actual administración.

### **Asesorar en Materia de Planeación del Desarrollo a Servidores Públicos Municipales**

Durante el ejercicio fiscal 2021, derivado de los efectos de la pandemia de la COVID 19 que provocó una distorsión en la dinámica gubernamental y esta a su vez, nuevas formas de otorgar acompañamiento técnico especializado a los servidores públicos municipales de la entidad, el COPLADEM, a través de medios



telefónicos, plataformas de video conferencia y reuniones presenciales, llevó a cabo 70 actividades de asesoría que promovieron la operación y funcionamiento de los Comités de Planeación para el Desarrollo Municipal, con la finalidad de continuar generando acuerdos y consensos que direccionen el cumplimiento de los instrumentos de planeación municipal así como el fortalecimiento de la planeación democrática para el desarrollo del Estado.

De manera complementaria se consolidó la operación del Sistema de Citas en Línea para Asesorías en Materia de Planeación del Desarrollo, el cual da respuesta a las necesidades que impone el contexto actual para continuar fortaleciendo las capacidades institucionales de los municipios; al respecto, a través de la sistematización de las solicitudes de capacitación, se incrementó la cobertura y la eficiencia en la transferencia de conocimiento especializado a los servidores públicos municipales de manera sistemática y segura, se amplió el catálogo de temas en materia de planeación del desarrollo y se diversificaron los medios para brindar asesoría, lo que permitió la generación de estadística que será la base para continuar desarrollando herramientas innovadoras que impulsen el progreso en el ámbito local.

Cabe destacar que esta plataforma formó parte de los nuevos protocolos de atención que surgen de la actual contingencia sanitaria y al aprovechamiento óptimo de las tecnologías de la información y comunicación, coadyuvando en la consolidación de los mecanismos de participación y coordinación entre el gobierno del Estado de México y los municipios de la entidad.

### **Realizar Espacios de Encuentro que Permitan la Capacitación, el Diálogo Social y la Consulta Ciudadana para Fortalecer los Procesos de Gobernanza en el Ámbito Local.**

El COPLADEM como instancia de coordinación del Sistema de Planeación Democrática para el Desarrollo del Estado de México y Municipios, ostenta entre sus atribuciones y funciones la de generar e integrar información para los procesos de formulación, seguimiento y evaluación de los planes y programas de desarrollo, lo que constituye al Organismo como asesor técnico y metodológico de los municipios de la entidad.

En dicho marco y atendiendo a la renovación de las 125 administraciones municipales para el periodo 2022-2024, el Gobierno del Estado de México, a través del COPLADEM, proporciona las herramientas que guían al servidor público en la correcta ejecución de sus funciones en materia de planeación del desarrollo. En este sentido, con el propósito de contribuir al desarrollo integral de los Ayuntamientos del Estado de México, proporcionando elementos técnicos y metodológicos, en colaboración con las dependencias y organismos auxiliares, para la formulación, seguimiento y evaluación de los Planes de Desarrollo Municipal 2022-2024 el Organismo realizó la “Jornada de Asistencia Técnica para el Desarrollo Municipal 2022-2024”, el 8 y 9 de diciembre, en el Centro de Convenciones EDOMÉX.

Como resultado de este ejercicio, se logró la asistencia de cerca de 567 servidores públicos que serán responsables de las Secretarías Técnicas y Unidades de Información, Planeación, Programación y Evaluación (UIPPEs), Direcciones de Desarrollo Urbano, Direcciones de Mejora Regulatoria, Institutos Municipales de la Mujer y Organismos Operadores de Agua de los 125 Ayuntamientos, que realizarán las funciones mencionadas en torno a la elaboración del Plan de Desarrollo Municipal 2022-2024.

### **Elaborar Herramientas Técnicas y Metodológicas para Fortalecer las Capacidades Institucionales de los Municipios**

Con el propósito de integrar un instrumento técnico metodológico en materia de planeación para el desarrollo que fortalezca la función pública de las administraciones municipales entrantes particularmente de las Unidades de Información, Planeación, Programación y Evaluación, se integró la “Guía Técnica para la Planeación del Desarrollo Municipal en el Estado de México, redignificando el quehacer del UIPPE Municipal”, documento de capacitación y asesoría a los ayuntamientos electos de la entidad.

Asimismo, con la finalidad de dar continuidad a los trabajos en materia de innovación pública que desde el 2019 el Gobierno del Estado de México, a través del COPLADEM ha impulsado con los gobiernos locales, se elaboró la Memoria de Innovación Pública COPLADEM 2019-2021, documento que recopiló la cronología de las principales acciones realizadas a favor de los gobiernos locales, así como la publicación de las intervenciones locales que sean premiadas en el 1er. Premio a la Innovación Pública Municipal.

Con la finalidad de fortalecer el desempeño de las actividades sustantivas que lleva a cabo el COPLADEM, a través de la revisión y actualización de los procesos de trabajo que nos permitan atender de forma oportuna y ágil la demanda de asesorías y capacitación por parte de los servidores públicos municipales, se integró el Manual de Procedimientos del Sistema de Citas en Línea para Asesorías en Materia de Planeación del Desarrollo.

#### **Promover un Certamen Municipal de Mejores Prácticas para el Desarrollo Sostenible.**

Con el objetivo de reconocer y visibilizar las prácticas de innovación inmersas en las políticas públicas, programas, proyectos y acciones gubernamentales, implementadas por los ayuntamientos de la entidad, el Gobierno del Estado de México, a través del COPLADEM convocó al “1er. Premio a la Innovación Pública Municipal 2021,” dicho galardón fue entregado el pasado 24 de noviembre por el Secretario de Finanzas, Rodrigo Jarque Lira y el Secretario General de Gobierno, Ernesto Nemer Álvarez en representación del Gobernador de Estado de México, Alfredo del Mazo Maza.

Como resultado de esta primera edición, se inscribieron 31 municipios y 48 proyectos. Los galardonados fueron Nicolás Romero con el primer lugar, por Sistema Integral de Seguridad Ciudadana (SISC NR), Toluca con el segundo lugar por Bonos de Carbono Forestal del Nevado de Toluca y Huixquilucan con el tercer lugar por Ventanilla Digital de Trámites Notariales.

De igual forma se entregaron menciones especiales por cada línea temática, resultando ganadores los municipios de Atizapán de Zaragoza con Sistema Municipal de Información Estadística y Geográfica en Buen Gobierno y Seguridad Pública, Temoaya con Combate a la Desnutrición Infantil con Alimentos Terapéuticos en Desarrollo Social, Teotihuacán con Digitalización de Trámites y Servicios en la Tesorería Municipal en Desarrollo Económico, Valle de Bravo con Centro Ecológico Comunitario Ejido Nuevo San Juan Atezcapan para la Conservación de la Biodiversidad en Medio Ambiente, Tultitlán con Política Integral para la Prevención, Atención y Erradicación de la Violencia de Género en Igualdad de Género, Toluca con Atención Ciudadana en Ciencia y Tecnología y Villa del Carbón con Gobernanza en tiempos de COVID-19.

Este certamen, se dio a la tarea de captar intervenciones que, por sus características de innovación, transversalidad y gobernanza, atendieron problemas públicos de responsabilidad municipal, generado efectos positivos en el bienestar de la población ante la complejidad de los tiempos actuales.

Entre sus cualidades destacadas, el Comité Dictaminador, fue integrado por especialistas del sector público, privado, la academia y organizaciones de la sociedad civil, conformando en su interior grupos de evaluación



temática intersectoriales e interinstitucionales, a fin de realizar valoraciones objetivas acordes a los conocimientos especializados de cada grupo.

### **Organización y Desarrollo de las Sesiones de la Asamblea General del COPLADEM**

Se realizaron 6 Sesiones Ordinarias de la Asamblea General del COPLADEM y 1 Sesión Extraordinaria, durante el ejercicio 2021. En dichas Sesiones Ordinarias se trataron temas referentes a:

- Informe de operación y evaluación de los Comités de Planeación para el Desarrollo Municipal.
- Informe sobre asesorías técnicas a las UIPPE municipales.
- Informe sobre la revisión y evaluación de los Planes de Desarrollo Municipal 2019-2021.
- Informe sobre las asesorías y participación de organismos en la instalación de los Consejos Municipales de la Agenda 2030.
- Informe sobre el Sistema de Citas en Línea para Asesoría en Materia de Planeación del Desarrollo.
- Informe sobre la conclusión de la recopilación de información en línea a través de la aplicación de administración de encuestas Google Forms.
- Informe sobre la Sesión de trabajo con las dependencias del Ejecutivo Estatal para el análisis técnico del PDEM 2017-2023.
- Informe sobre la realización del “Foro Virtual Prácticas de Desarrollo para los Gobiernos Locales”.
- Informe sobre la participación del Organismo y Secretaría Ejecutiva del Consejo Estatal de la Agenda 2030 para la presentación del informe Voluntario Subnacional.
- Informe sobre la presentación del Manual para la Elaboración de Planes de Desarrollo Municipal 2022-2024.
- Integración del Manual de Procedimientos del Sistema de Citas en Línea para Asesorías en Materia de Planeación del Desarrollo.
- Informe sobre la participación del Organismo en coordinación con la Unidad de Planeación y Prospectiva del Gobierno del Estado de Hidalgo, en el Panel de especialistas denominado “Planeación para el Desarrollo Sostenible: El 2030 se construye ahora”, coordinado por MY WORLD MÉXICO.
- Presentación de la “Guía Técnica para la Planeación del Desarrollo Municipal en el Estado de México, redignificando el quehacer del UIPPE Municipal”.
- Informe sobre la participación del Organismo a través de la Dirección de Operación y Desarrollo, en un dialogo dirigido a más de 200 personas servidoras públicas del Gobierno del Estado de Puebla.
- Informe sobre la realización del “1er. Premio a la Innovación Pública Municipal 2021”.
- Presentación de la Metodología para la elaboración de los Planes de Desarrollo Municipal para las Administraciones 2022-2024.
- Informe sobre la suscripción del Convenio de Colaboración con el Consejo Estatal de Población (COESPO).
- Informe sobre la jornada de Asistencia Técnica para el Desarrollo Municipal 2022-2024.

Por cuanto hace la Primera Sesión Extraordinaria que celebró el Organismo se realizó con la finalidad de presentar y someter para su aprobación por el Órgano de Gobierno los Dictámenes de los Estados Financieros de la Dirección General del Comité de Planeación para el Desarrollo del Estado de México correspondientes al ejercicio 2020, a cargo del despacho externo y del Comisario de la Asamblea General; así como para obtener la autorización de la publicación de los mismos en el periódico oficial “Gaceta del Gobierno”, y con ello dar cumplimiento a lo establecido en el artículo 13 fracción XIV del Reglamento de la Ley para la Coordinación y el Control de los Organismos Auxiliares y Fideicomisos del Estado de México.

### **Promover Encuentros con Servidores Públicos Estatales en Materia de Planeación para el Desarrollo**

### Sesión de trabajo con las dependencias del Ejecutivo Estatal para el análisis técnico del PDEM 2017-2023

Como parte de los trabajos para la Actualización del Plan de Desarrollo del Estado de México 2017-2023 -en sus componentes estratégicos- y con el fin de conjuntar las visiones institucionales para realizar los ajustes necesarios que reconduzcan las acciones durante la segunda mitad de la administración y conlleven a la consecución de los objetivos consignados y alineados a los Objetivos de Desarrollo Sostenible, el 25 de febrero se llevó a cabo una sesión de trabajo, por medio de la plataforma zoom, con dependencias, organismos y unidades administrativas del Ejecutivo Estatal, en la que se dieron a conocer los objetivos de la Actualización del PDEM 2017-2023, el proceso a seguir, así como los mecanismos para realizar el análisis técnico de los proyectos estratégicos correspondientes a cada sector, a fin de obtener la reorientación de los mismos bajo los criterios de pertinencia, eficacia y sostenibilidad.

Una vez desarrollado el análisis técnico, la información fue remitida al COPLADEM, contando con la validación de la o el titular de cada dependencia para efectos de su incorporación a las plataformas de monitoreo, así como lo relativo a su publicación y difusión.

**COPLADEM**

**Comité de Planeación para el Desarrollo del Estado de México  
Avance Operativo - Programático y Presupuestal  
ENERO - DICIEMBRE DE 2021**

FIN	FUN	SUF	PP	SP	Pr	DESCRIPCIÓN	UNIDAD DE MEDIDA	M E T A S			PRESUPUESTO 2021 (Miles de Pesos)				
								PROGRAMADO	ALCANZADO	AVANCE %	AUTORIZADO	EJERCIDO	%		
<b>GOBIERNO DE RESULTADOS</b>															
<b>GOBERNAR CON VISIÓN A LARGO PLAZO</b>															
01	05	02	05	01	04	PLANEACIÓN, MONITOREO Y EVALUACIÓN DEL PLAN DE DESARROLLO						47,659.0	35,045.5	73.5	
						Promover la Operación de los Comités de Planeación para el Desarrollo Municipal (COPLADEMUN)	Sesión	86	86	100.0					
						Monitorear y Evaluar el PDEM 2017-2023 a través del SIMED-EDOMEX.	Informe	2	2	100.0					
						Promover el Monitoreo y Evaluación de los Planes de Desarrollo Municipal a Través de la Plataforma SIMED Municipal	Evaluación	250	250	100.0					
						Promover espacios participativos que alienten el fortalecimiento del Sistema de Planeación en el Estado de México.	Acción	1	1	100.0					
						Generar los mecanismos para el seguimiento y vanguardia metodológica de la planeación en el Estado de México.	Documento	1	1	100.0					
						Asesorar en materia de Planeación del Desarrollo a servidores públicos municipales.	Asesoría	70	70	100.0					
						Realizar espacios de encuentro que permitan la capacitación, el dialogo social y la consulta ciudadana para fortalecer los procesos de gobernanza en el ámbito local.	Evento	2	2	100.0					
						Elaborar herramientas técnicas y metodológicas para fortalecer las capacidades institucionales de los municipios.	Documento	3	3	100.0					
						Fortalecer las Alianzas Estratégicas para el Desarrollo sostenible del Estado de México	Acción	2	2	100.0					
						Promover un Certamen Municipal de Mejores Prácticas para el Desarrollo Sostenible.	Certamen	1	1	100.0					
						Organización y desarrollo de las sesiones de la Asamblea General del COPLADEM.	Sesión	6	7	116.7					
						Promover encuentros con servidores públicos estatales en materia de planeación para el desarrollo.	Diplomado	1	1	100.0					
<b>FINANCIAMIENTO PARA EL DESARROLLO</b>															
<b>OTROS NO CLASIFICADOS EN FUNCIONES ANTERIORES</b>															
<b>PREVISIONES PARA EL PAGO DE ADEUDO DE EJERCICIOS FISCALES ANTERIORES</b>															
04	04	01	01	01	01	PASIVOS DERIVADOS DE EROGACIONES DEVENGADAS Y PENDIENTES DE EJERCICIOS ANTERIORES						47.5	47.5	100	
						Registro de Pagos de Adeudos de Ejercicios Fiscales Anteriores	Documento	1	1	100.0					
<b>T O T A L</b>											<b>47,706.5</b>	<b>35,093.0</b>	<b>73.6</b>		
											=====	=====			

# **ANEXOS ESTABLECIDOS EN DIFERENTES ORDENAMIENTOS**

**COPLADEM**

**Relación de Bienes Inmuebles que Componen el Patrimonio  
Cuenta Pública 2021  
(Miles de Pesos)**

Ente Público: Comité de Planeación para el Desarrollo del Estado de México

Código	Descripción de Bienes Inmuebles	* Valor en Libros
	<b>N/A</b>	
	<b>TOTAL</b>	<b>0.0</b>

**Relación de Bienes Muebles que Componen el Patrimonio  
Cuenta Pública 2021  
(Miles de Pesos)**

Ente Público: Comité de Planeación para el Desarrollo del Estado de México

Código	Descripción de Bienes Muebles	Valor en Libros
1241-01-01-01	Mobiliario y Equipo de Oficina	354.6
1241-01-01-02	Equipo de Cómputo	1,234.4
1241-01-01-03	Mobiliario y Equipo de Fotografía, Sonido y Proyección	8.9
1241-02-01-01	Revaluación de Mobiliario y Equipo	22.4
1241-02-01-02	Revaluacion de equipo de Cómputo	44.3
1241-02-01-03	Revaluación de Equipo de Foto Cine y Grabación	0.4
1244-01-01-01	Equipo de Transporte	1,215.6
	<b>T O T A L</b>	<b>2,880.6</b>

**Comité de Planeación para el Desarrollo del Estado de México**  
**Cuenta Pública 2021**  
**Relación de Cuentas Bancarias Productivas Específicas**

Fondo, Programa o Convenio	Datos de la Cuenta Bancaria	
	Institución Bancaria	Número de Cuentas *
Cuenta de Cheques	BBVA	176

# **FORMATOS PARA EL CUMPLIMIENTO DE LA LEY DE DISCIPLINA FINANCIERA DE LAS ENTIDADES FEDERATIVAS Y LOS MUNICIPIOS**



**COPLADEM**

CUENTA PÚBLICA DEL GOBIERNO, ORGANISMOS AUXILIARES Y AUTÓNOMOS DEL ESTADO DE MÉXICO 2021

Comité de Planeación para el Desarrollo del Estado de México					
Estado de Situación Financiera Detallado - LDF					
Al 31 de Diciembre de 2021 y 2020					
(Cifras en Miles de Pesos)					
Concepto	2021	2020	Concepto	2021	2020
<b>ACTIVO</b>			<b>PASIVO</b>		
<b>Activo Circulante</b>			<b>Pasivo Circulante</b>		
a. Efectivo y Equivalentes (a=a1+a2+a3+a4+a5+a6+a7)	15,091.1	23,314.4	a. Cuentas por Pagar a Corto Plazo (a=a1+a2+a3+a4+a5+a6+a7+a8+a9)	50.6	52.2
a1) Efectivo	15,091.1	23,314.4	a1) Servicios Personales por Pagar a Corto Plazo		
a2) Bancos/Tesorería			a2) Proveedores por Pagar a Corto Plazo	50.6	52.2
a3) Bancos/Dependencias y Otros			a3) Contratistas por Obras Públicas por Pagar a Corto Plazo		
a4) Inversiones Temporales (Hasta 3 meses)			a4) Participaciones y Aportaciones por Pagar a Corto Plazo		
a5) Fondos con Afectación Específica			a5) Transferencias Otorgadas por Pagar a Corto Plazo		
a6) Depósitos de Fondos de Terceros en Garantía y/o Administración			a6) Intereses, Comisiones y Otros Gastos de la Deuda Pública por Pagar a Corto Plazo		
a7) Otros Efectivos y Equivalentes			a7) Retenciones y Contribuciones por Pagar a Corto Plazo		
<b>b. Derechos a Recibir Efectivo o Equivalentes (b=b1+b2+b3+b4+b5+b6+b7)</b>	<b>0.0</b>	<b>0.0</b>	a8) Devoluciones de la Ley de Ingresos por Pagar a Corto Plazo	<b>0.0</b>	<b>0.0</b>
b1) Inversiones Financieras de Corto Plazo			a9) Otras Cuentas por Pagar a Corto Plazo		
b2) Cuentas por Cobrar a Corto Plazo			b. Documentos por Pagar a Corto Plazo (b=b1+b2+b3)		
b3) Deudores Diversos por Cobrar a Corto Plazo			b1) Documentos Comerciales por Pagar a Corto Plazo		
b4) Ingresos por Recuperar a Corto Plazo			b2) Documentos con Contratistas por Obras Públicas por Pagar a Corto Plazo		
b5) Deudores por Anticipos de la Tesorería a Corto Plazo			b3) Otros Documentos por Pagar a Corto Plazo		
b6) Préstamos Otorgados a Corto Plazo			c. Porción a Corto Plazo de la Deuda Pública a Largo Plazo (c=c1+c2)		
b7) Otros Derechos a Recibir Efectivo o Equivalentes a Corto Plazo			c1) Porción a Corto Plazo de la Deuda Pública		
<b>c. Derechos a Recibir Bienes o Servicios (c=c1+c2+c3+c4+c5)</b>	<b>0.0</b>	<b>0.0</b>	c2) Porción a Corto Plazo de la Deuda Pública	<b>0.0</b>	<b>0.0</b>
c1) Anticipo a Proveedores por Adquisición de Bienes y Prestación de Servicios a Corto Plazo			d. Títulos y Valores a Corto Plazo		
c2) Anticipo a Proveedores por Adquisición de Bienes Inmuebles y Muebles a Corto Plazo			e. Pasivos Diferidos a Corto Plazo (e=e1+e2+e3)		
c3) Anticipo a Proveedores por Adquisición de Bienes Intangibles a Corto Plazo			e1) Ingresos Cobrados por Adelantado a Corto Plazo		
c4) Anticipo a Contratistas por Obras Públicas a Corto Plazo			e2) Intereses Cobrados por Adelantado a Corto Plazo		
c5) Otros Derechos a Recibir Bienes o Servicios a Corto Plazo			e3) Otros Pasivos Diferidos a Corto Plazo		
<b>d. Inventarios (d=d1+d2+d3+d4+d5)</b>	<b>0.0</b>	<b>0.0</b>	f. Fondos y Bienes de Terceros en Garantía y/o Administración a Corto Plazo (f=f1+f2+f3+f4+f5+f6)	<b>0.0</b>	<b>0.0</b>
d1) Inventario de Mercancías para Venta			f1) Fondos en Garantía a Corto Plazo		
d2) Inventario de Mercancías Terminadas			f2) Fondos en Administración a Corto Plazo		
d3) Inventario de Mercancías en Proceso de Elaboración			f3) Fondos Contingentes a Corto Plazo		
d4) Inventario de Materias Primas, Materiales y Suministros para Producción			f4) Fondos de Fideicomisos, Mandatos y Contratos Análogos a Corto Plazo		
d5) Bienes en Tránsito			f5) Otros Fondos de Terceros en Garantía y/o Administración a Corto Plazo		
<b>e. Almacenes</b>			f6) Valores y Bienes en Garantía a Corto Plazo		
<b>f. Estimación por Pérdida o Deterioro de Activos Circulantes (f=f1+f2)</b>	<b>0.0</b>	<b>0.0</b>	g. Provisiones a Corto Plazo (g=g1+g2+g3)	<b>0.0</b>	<b>0.0</b>
f1) Estimaciones para Cuentas Incobrables por Derechos a Recibir Efectivo o Equivalentes			g1) Provisión para Demandas y Juicios a Corto Plazo		
f2) Estimación por Deterioro de Inventarios			g2) Provisión para Contingencias a Corto Plazo		
<b>g. Otros Activos Circulantes (g=g1+g2+g3+g4)</b>	<b>0.0</b>	<b>0.0</b>	g3) Otras Provisiones a Corto Plazo	<b>0.0</b>	<b>0.0</b>
g1) Valores en Garantía			h. Otros Pasivos a Corto Plazo (h=h1+h2+h3)		
g2) Bienes en Garantía (excluye depósitos de fondos)			h1) Ingresos por Clasificar		
g3) Bienes Derivados de Embargos, Decomisos, Aseguramientos y Dación en Pago			h2) Recaudación por Participar		
g4) Adquisición con Fondos de Terceros			h3) Otros Pasivos Circulantes		
<b>IA. Total de Activos Circulantes (IA = a + b + c + d + e + f + g)</b>	<b>15,091.1</b>	<b>23,314.4</b>	<b>IIA. Total de Pasivos Circulantes (IIA = a + b + c + d + e + f + g + h)</b>	<b>50.6</b>	<b>52.2</b>
<b>Activo No Circulante</b>			<b>Pasivo No Circulante</b>		
a. Inversiones Financieras a Largo Plazo			a. Cuentas por Pagar a Largo Plazo		
b. Derechos a Recibir Efectivo o Equivalentes a Largo Plazo			b. Documentos por Pagar a Largo Plazo		
c. Bienes Inmuebles, Infraestructura y Construcciones en Proceso			c. Deuda Pública a Largo Plazo		
d. Bienes Muebles	2,880.6	3,285.0	d. Pasivos Diferidos a Largo Plazo		
e. Activos Intangibles			e. Fondos y Bienes de Terceros en Garantía y/o en Administración a Largo Plazo		
f. Depreciación, Deterioro y Amortización Acumulada de Bienes	-2,261.5	-2,364.2	f. Provisiones a Largo Plazo		
g. Activos Diferidos	16.2	16.2	<b>IIIB. Total de Pasivos No Circulantes (IIIB = a + b + c + d + e + f)</b>	<b>0.0</b>	<b>0.0</b>
h. Estimación por Pérdida o Deterioro de Activos no Circulantes			<b>II. Total del Pasivo (II = IIA + IIIB)</b>	<b>50.6</b>	<b>52.2</b>
i. Otros Activos no Circulantes			<b>HACIENDA PÚBLICA/PATRIMONIO</b>		
<b>IB. Total de Activos No Circulantes (IB = a + b + c + d + e + f + g + h + i)</b>	<b>635.3</b>	<b>937.0</b>	<b>IIIA. Hacienda Pública/Patrimonio Contribuido (IIIA = a + b + c)</b>		
<b>I. Total del Activo (I = IA + IB)</b>	<b>15,726.4</b>	<b>24,251.4</b>	a. Aportaciones	159.8	159.8
			b. Donaciones de Capital		
			c. Actualización de la Hacienda Pública/Patrimonio		
			<b>IIIB. Hacienda Pública/Patrimonio Generado (IIIB = a + b + c + d + e)</b>	<b>15,516.0</b>	<b>24,039.4</b>
			a. Resultados del Ejercicio (Ahorro/ Desahorro)	6,476.6	14,584.0
			b. Resultados de Ejercicios Anteriores	8,952.1	9,368.1
			c. Revalúos	87.3	87.3
			d. Reservas		
			e. Rectificaciones de Resultados de Ejercicios Anteriores		
			<b>IIIC. Exceso o Insuficiencia en la Actualización de la Hacienda Pública/Patrimonio (IIIC=a+b)</b>	<b>0.0</b>	<b>0.0</b>
			a. Resultado por Posición Monetaria		
			b. Resultado por Tenencia de Activos no Monetarios		
			<b>III. Total Hacienda Pública/Patrimonio (III = IIIA + IIIB + IIIC)</b>	<b>15,675.8</b>	<b>24,199.2</b>
			<b>IV. Total del Pasivo y Hacienda Pública/Patrimonio (IV = II + III)</b>	<b>15,726.4</b>	<b>24,251.4</b>

**COPLADEM**

Comité de Planeación para el Desarrollo del Estado de México							
Informe Analítico de la Deuda Pública y Otros Pasivos - LDF							
Al 31 de Diciembre de 2020 y 2021							
Denominación de la Deuda Pública y Otros Pasivos (c)	Saldo al 31 de Diciembre de 2020 (d)	Disposiciones del Período (e)	Amortizaciones del Período (f)	Revaluaciones, Reclasificaciones y Otros Ajustes (g)	Saldo Final del Período (h) h=d+e-f+g	Pago de Intereses del Período (i)	Pago de Comisiones y demás Costos Asociados Durante el Período (j)
<b>1. Deuda Pública (1=A+B)</b>	0.0	0.0	0.0	0.0	0.0	0.0	
<b>A. Corto Plazo (A=a1+a2+a3)</b>	0.0	0.0	0.0	0.0	0.0	0.0	
a1) Instituciones de Crédito							
a2) Títulos y Valores							
a3) Arrendamientos Financieros							
<b>B. Largo Plazo (B=b1+b2+b3)</b>	0.0	0.0	0.0	0.0	0.0	0.0	
b1) Instituciones de Crédito							
b2) Títulos y Valores							
b3) Arrendamientos Financieros							
<b>2. Otros Pasivos</b>	52.2				50.6		
<b>3. Total de la Deuda Pública y Otros Pasivos (3=1+2)</b>	52.2	0.0	0.0	0.0	50.6		
<b>4. Deuda Contingente 1 (Informativo)</b>	0.0	0.0	0.0	0.0	0.0		
A. Deuda Contingente 1							
B. Deuda Contingente 2							
C. Deuda Contingente XX							
<b>5. Valor de Instrumentos Bono Cupón Cero 2 (Informativo)</b>	0.0	0.0	0.0	0.0	0.0		
A. Instrumento Bono Cupón Cero 1							
B. Instrumento Bono Cupón Cero 2							
C. Instrumento Bono Cupón Cero XX							

1 Se refiere a cualquier Financiamiento sin fuente o garantía de pago definida, que sea asumida de manera solidaria o subsidiaria por las Entidades Federativas con sus Municipios, organismos descentralizados y empresas de participación estatal mayoritaria y fideicomisos, locales o municipales, y por los Municipios con sus respectivos organismos descentralizados y empresas de participación municipal mayoritaria.

2 Se refiere al valor del Bono Cupón Cero que respalda el pago de los créditos asociados al mismo (Activo).

Obligaciones a Corto Plazo (k)	Monto Contratado (l)	Plazo Pactado (m)	Tasa de Interés (n)	Comisiones y Costos Relacionados (o)	Tasa Efectiva (p)
<b>6. Obligaciones a Corto Plazo (Informativo)</b>					
A. Crédito 1					
B. Crédito 2					
C. Crédito XX					

**CUENTA PÚBLICA DEL GOBIERNO, ORGANISMOS AUXILIARES Y AUTÓNOMOS DEL ESTADO DE MÉXICO 2021**

Comité de Planeación para el Desarrollo del Estado de México										
Informe Analítico de Obligaciones Diferentes de Financiamientos										
Al 31 de Diciembre de 2021										
(Miles de Pesos)										
Denominación de las Obligaciones Diferentes de Financiamiento (c)	Fecha del Contrato (d)	Fecha de Inicio de Operación del Proyecto (e)	Fecha de Vencimiento (f)	Monto de la Inversión Pactado (g)	Plazo Pactado (h)	Monto Promedio Mensual del Pago de la Contraprestación (i)	Monto Promedio Mensual del Pago de la Contraprestación Correspondiente al Pago de Inversión (j)	Monto Pagado de la Inversión al XX de XXXX de 20XX (k)	Monto Pagado de la Inversión Actualizado al XX de XXXX de 20XX (l)	Saldo Pendiente por Pagar de la Inversión al XX de XXXX de 20XX (m = g - l)
<b>A. Asociaciones Público Privadas (APP's) (A=a+b+c+d)</b>				0.0		0.0	0.0			0.0
a) APP 1										0.0
b) APP 2										0.0
c) APP 3										0.0
d) APP XX										0.0
<b>B. Otros Instrumentos (B=a+b+c+d)</b>				0.0		0.0	0.0			0.0
a) Otro Instrumento 1										0.0
b) Otro Instrumento 2										0.0
c) Otro Instrumento 3										0.0
d) Otro Instrumento XX										0.0
<b>C. Total de Obligaciones Diferentes de Financiamiento (C=A+B)</b>				0.0		0.0	0.0			0.0

C O P L A D E M

Comité de Planeación para el Desarrollo del Estado de México			
Balance Presupuestario			
Del 1 de Enero al 31 de Diciembre de 2021			
(Miles de Pesos)			
Concepto	Estimado / Aprobado	Devengado	Recaudado / Pagado
<b>A. Ingresos Totales (A = A1+A2+A3)</b>	47,706.5	41,868.8	41,868.8
A1. Ingresos de Libre Disposición	47,706.5	41,868.8	41,868.8
A2. Transferencias Federales Etiquetadas			
A3. Financiamiento Neto			
<b>B. Egresos Presupuestarios<sup>1</sup> (B = B1+B2)</b>	47,706.5	35,093.0	35,048.0
B1. Gasto No Etiquetado (sin incluir Amortización de la Deuda Pública)	47,706.5	35,093.0	35,048.0
B2. Gasto Etiquetado (sin incluir Amortización de la Deuda Pública)			
<b>C. Remanentes del Ejercicio Anterior (C = C1 + C2 )</b>	0.0	1,170.6	1,170.6
C1. Remanentes de Ingresos de Libre Disposición Aplicados en el Período		1,170.6	1,170.6
C2. Remanentes de Transferencias Federales Etiquetadas Aplicados en el Período			
<b>I. Balance Presupuestario (I = A - B + C)</b>	0.0	7,946.4	7,991.4
<b>II. Balance Presupuestario sin Financiamiento Neto (II = I - A3)</b>	0.0	7,946.4	7,991.4
<b>III. Balance Presupuestario sin Financiamiento Neto y sin Remanentes del Ejercicio Anterior (III= II - C)</b>	0.0	6,775.8	6,820.8

Concepto	Aprobado	Devengado	Pagado
<b>E. Intereses, Comisiones y Gastos de la Deuda (E = E1+E2)</b>	0.0	0.0	0.0
E1. Intereses, Comisiones y Gastos de la Deuda con Gasto No Etiquetado			
E2. Intereses, Comisiones y Gastos de la Deuda con Gasto Etiquetado			
<b>IV. Balance Primario (IV = III + E)</b>	0.0	6,775.8	6,820.8

Concepto	Estimado/ Aprobado	Devengado	Recaudado / Pagado
<b>F. Financiamiento (F = F1 + F2)</b>	0.0	0.0	0.0
F1. Financiamiento con Fuente de Pago de Ingresos de Libre Disposición			
F2. Financiamiento con Fuente de Pago de Transferencias Federales Etiquetadas			
<b>G. Amortización de la Deuda (G = G1 + G2)</b>	0.0	0.0	0.0
G1. Amortización de la Deuda Pública con Gasto No Etiquetado			
G2. Amortización de la Deuda Pública con Gasto Etiquetado			
<b>A3. Financiamiento Neto (A3 = F - G )</b>	0.0	0.0	0.0

Concepto	Estimado/ Aprobado	Devengado	Recaudado / Pagado
A1. Ingresos de Libre Disposición	47,706.5	41,868.8	41,868.8
<b>A3.1 Financiamiento Neto con Fuente de Pago de Ingresos de Libre Disposición (A3.1 = F1 - G1)</b>	0.0	0.0	0.0
F1. Financiamiento con Fuente de Pago de Ingresos de Libre Disposición			
G1. Amortización de la Deuda Pública con Gasto No Etiquetado			
<b>B1. Gasto No Etiquetado (sin incluir Amortización de la Deuda Pública)</b>	47,706.5	35,093.0	35,048.0
C1. Remanentes de Ingresos de Libre Disposición Aplicados en el Período		1,170.6	1,170.6
<b>V. Balance Presupuestario de Recursos Disponibles (V = A1 + A3.1 - B1 + C1)</b>	0.0	7,946.4	7,991.4
<b>VI. Balance Presupuestario de Recursos Disponibles sin Financiamiento Neto (VI = V - A3.1)</b>	0.0	7,946.4	7,991.4

Concepto	Estimado/ Aprobado	Devengado	Recaudado / Pagado
A2. Transferencias Federales Etiquetadas			
<b>A3.2 Financiamiento Neto con Fuente de Pago de Transferencias Federales Etiquetadas (A3.2 = F2 - G2)</b>	0.0	0.0	0.0
F2. Financiamiento con Fuente de Pago de Transferencias Federales Etiquetadas			
G2. Amortización de la Deuda Pública con Gasto Etiquetado			
B2. Gasto Etiquetado (sin incluir Amortización de la Deuda Pública)	0.0	0.0	0.0
C2. Remanentes de Transferencias Federales Etiquetadas Aplicados en el Período			
<b>VII. Balance Presupuestario de Recursos Etiquetados (VII = A2 + A3.2 - B2 + C2)</b>	0.0	0.0	0.0
<b>VIII. Balance Presupuestario de Recursos Etiquetados sin Financiamiento Neto (VIII = VII - A3.2)</b>	0.0	0.0	0.0

CUENTA PÚBLICA DEL GOBIERNO, ORGANISMOS AUXILIARES Y AUTÓNOMOS DEL ESTADO DE MÉXICO 2021

Comité de Planeación para el Desarrollo del Estado de México						
Estado Analítico de Ingresos Detallado - LDF						
Del 1 de Enero al 31 de Diciembre de 2021						
(Miles de Pesos)						
Concepto	Ingreso					Diferencia
	Estimado	Ampliaciones/ (Reducciones)	Modificado	Devengado	Recaudado	
<b>Ingresos de Libre Disposición</b>						
A. Impuestos			0.0			0.0
B. Cuotas y Aportaciones de Seguridad Social			0.0			0.0
C. Contribuciones de Mejoras			0.0			0.0
D. Derechos			0.0			0.0
E. Productos			0.0			0.0
F. Aprovechamientos	1,170.6		1,170.6	1,170.6	1,170.6	0.0
G. Ingresos por Ventas de Bienes y Servicios			0.0			0.0
<b>H. Participaciones</b> (H=h1+h2+h3+h4+h5+h6+h7+h8+h9+h10+h11)	0.0	0.0	0.0	0.0	0.0	0.0
h1) Fondo General de Participaciones			0.0			0.0
h2) Fondo de Fomento Municipal			0.0			0.0
h3) Fondo de Fiscalización y Recaudación			0.0			0.0
h4) Fondo de Compensación			0.0			0.0
h5) Fondo de Extracción de Hidrocarburos			0.0			0.0
h6) Impuesto Especial Sobre Producción y Servicios			0.0			0.0
h7) 0.136% de la Recaudación Federal Participable			0.0			0.0
h8) 3.17% Sobre Extracción de Petróleo			0.0			0.0
h9) Gasolinas y Diésel			0.0			0.0
h10) Fondo del Impuesto Sobre la Renta			0.0			0.0
h11) Fondo de Estabilización de los Ingresos de las Entidades Federativas			0.0			0.0
<b>I. Incentivos Derivados de la Colaboración Fiscal (I=i1+i2+i3+i4+i5)</b>	0.0	0.0	0.0	0.0	0.0	0.0
i1) Tenencia o Uso de Vehículos			0.0			0.0
i2) Fondo de Compensación ISAN			0.0			0.0
i3) Impuesto Sobre Automóviles Nuevos			0.0			0.0
i4) Fondo de Compensación de Repecos-Intermedios			0.0			0.0
i5) Otros Incentivos Económicos			0.0			0.0
<b>J. Transferencias</b>	46,535.9	-3,840.7	42,695.2	41,823.8	41,823.8	871.4
K. Convenios	0.0	0.0	0.0	0.0	0.0	0.0
k1) Otros Convenios y Subsidios			0.0			0.0
<b>L. Otros Ingresos de Libre Disposición (L=l1+l2)</b>	0.0	47.5	-47.5	45.0	45.0	-92.5
l1) Participaciones en Ingresos Locales			0.0			0.0
l2) Otros Ingresos de Libre Disposición		47.5	47.5	45.0	45.0	2.5
<b>I. Total de Ingresos de Libre Disposición</b> (I=A+B+C+D+E+F+G+H+I+J+K+L)	47,706.5	-3,793.2	43,913.3	43,039.4	43,039.4	873.9
<b>Ingresos Excedentes de Ingresos de Libre Disposición</b>			0.0			0.0
<b>Transferencias Federales Etiquetadas</b>			0.0			0.0
<b>A. Aportaciones (A=a1+a2+a3+a4+a5+a6+a7+a8)</b>	0.0	0.0	0.0	0.0	0.0	0.0
a1) Fondo de Aportaciones para la Nómina Educativa y Gasto Operativo			0.0			0.0
a2) Fondo de Aportaciones para los Servicios de Salud			0.0			0.0
a3) Fondo de Aportaciones para la Infraestructura Social			0.0			0.0
a4) Fondo de Aportaciones para el Fortalecimiento de los Municipios y de las Demarcaciones Territoriales del Distrito Federal			0.0			0.0
a5) Fondo de Aportaciones Múltiples			0.0			0.0
a6) Fondo de Aportaciones para la Educación Tecnológica y de Adultos			0.0			0.0
a7) Fondo de Aportaciones para la Seguridad Pública de los Estados y del Distrito Federal			0.0			0.0
a8) Fondo de Aportaciones para el Fortalecimiento de las Entidades Federativas			0.0			0.0
<b>B. Convenios (B=b1+b2+b3+b4)</b>	0.0	0.0	0.0	0.0	0.0	0.0
b1) Convenios de Protección Social en Salud			0.0			0.0
b2) Convenios de Descentralización			0.0			0.0
b3) Convenios de Reasignación			0.0			0.0
b4) Otros Convenios y Subsidios			0.0			0.0
<b>C. Fondos Distintos de Aportaciones (C=c1+c2)</b>	0.0	0.0	0.0	0.0	0.0	0.0
c1) Fondo para Entidades Federativas y Municipios Productores de Hidrocarburos			0.0			0.0
c2) Fondo Minero			0.0			0.0
D. Transferencias, Subsidios y Subvenciones, y Pensiones y Jubilaciones			0.0			0.0
E. Otras Transferencias Federales Etiquetadas			0.0			0.0
<b>II. Total de Transferencias Federales Etiquetadas (II = A + B + C + D + E)</b>	0.0	0.0	0.0	0.0	0.0	0.0
<b>III. Ingresos Derivados de Financiamientos (III = A)</b>	0.0	0.0	0.0	0.0	0.0	0.0
A. Ingresos Derivados de Financiamientos			0.0			0.0
<b>IV. Total de Ingresos (IV = I + II + III)</b>	47,706.5	-3,793.2	43,913.3	43,039.4	43,039.4	873.9
<b>Datos Informativos</b>						
1. Ingresos Derivados de Financiamientos con Fuente de Pago de Ingresos de Libre Disposición			0.0			0.0
2. Ingresos Derivados de Financiamientos con Fuente de Pago de Transferencias Federales Etiquetadas			0.0			0.0
<b>3. Ingresos Derivados de Financiamientos (3 = 1 + 2)</b>	0.0	0.0	0.0	0.0	0.0	0.0

C O P L A D E M

Comité de Planeación para el Desarrollo del Estado de México Estado Analítico del Ejercicio del Presupuesto de Egresos Detallado Clasificación por Objeto del Gasto (Capítulo y Concepto) Del 1 de Enero al 31 de Diciembre de 2021 (Miles de Pesos)						
Concepto	Egresos					Subejercicio
	Aprobado	Ampliaciones/ (Reducciones)	Modificado	Devengado	Pagado	
<b>I. Gasto No Etiquetado (=A+B+C+D+E+F+G+H+I)</b>	<b>47,706.5</b>	<b>-3,793.2</b>	<b>43,913.3</b>	<b>35,093.0</b>	<b>35,048.0</b>	<b>8,820.3</b>
<b>A. Servicios Personales (A=a1+a2+a3+a4+a5+a6+a7)</b>	<b>21,508.9</b>	<b>0.0</b>	<b>21,508.9</b>	<b>17,161.0</b>	<b>17,161.0</b>	<b>4,347.9</b>
a1) Remuneraciones al Personal de Carácter Permanente	7,757.2	-147.7	7,609.5	5,435.6	5,435.6	2,173.9
a2) Remuneraciones al Personal de Carácter Transitorio	3,043.4	63.7	3,107.1	2,871.7	2,871.7	235.4
a3) Remuneraciones Adicionales y Especiales	7,201.9	84.0	7,285.9	5,811.3	5,811.3	1,474.6
a4) Seguridad Social	2,585.0		2,585.0	2,282.9	2,282.9	302.1
a5) Otras Prestaciones Sociales y Económicas	914.4		914.4	759.5	759.5	154.9
a6) Previsiones			0.0			0.0
a7) Pago de Estímulos a Servidores Públicos	7.0		7.0			7.0
<b>B. Materiales y Suministros (B=b1+b2+b3+b4+b5+b6+b7+b8+b9)</b>	<b>386.9</b>	<b>-6.3</b>	<b>380.6</b>	<b>378.8</b>	<b>378.8</b>	<b>1.8</b>
b1) Materiales de Administración, Emisión de Documentos y Artículos Oficiales	130.1	-2.2	127.9	127.5	127.5	0.4
b2) Alimentos y Utensilios			0.0			0.0
b3) Materias Primas y Materiales de Producción y Comercialización			0.0			0.0
b4) Materiales y Artículos de Construcción y de Reparación	4.8	-0.6	4.2	2.8	2.8	1.4
b5) Productos Químicos, Farmacéuticos y de Laboratorio			0.0			0.0
b6) Combustibles, Lubricantes y Aditivos	248.8	-4.7	244.1	244.1	244.1	0.0
b7) Vestuario, Blancos, Prendas de Protección y Artículos Deportivos			0.0			0.0
b8) Materiales y Suministros Para Seguridad			0.0			0.0
b9) Herramientas, Refacciones y Accesorios Menores	3.2	1.2	4.4	4.4	4.4	0.0
<b>C. Servicios Generales (C=c1+c2+c3+c4+c5+c6+c7+c8+c9)</b>	<b>25,810.7</b>	<b>-3,834.4</b>	<b>21,976.3</b>	<b>17,505.7</b>	<b>17,460.7</b>	<b>4,470.6</b>
c1) Servicios Básicos	280.2	-7.2	273.0	142.8	142.8	130.2
c2) Servicios de Arrendamiento	2,315.3	346.4	2,661.7	2,111.0	2,111.0	550.7
c3) Servicios Profesionales, Científicos, Técnicos y Otros Servicios	12,028.7	-153.7	11,875.0	8,489.2	8,444.2	3,385.8
c4) Servicios Financieros, Bancarios y Comerciales	202.8	-5.7	197.1	68.1	68.1	129.0
c5) Servicios de Instalación, Reparación, Mantenimiento y Conservación	558.7	3.2	561.9	460.4	460.4	101.5
c6) Servicios de Comunicación Social y Publicidad	4,000.0	-800.0	3,200.0	3,193.6	3,193.6	6.4
c7) Servicios de Traslado y Viáticos	202.0	-57.1	144.9	115.1	115.1	29.8
c8) Servicios Oficiales	5,400.0	-3,438.1	1,961.9	1,895.3	1,895.3	66.6
c9) Otros Servicios Generales	823.0	277.8	1,100.8	1,030.2	1,030.2	70.6
<b>D. Transferencias, Asignaciones, Subsidios y Otras Ayudas (D=d1+d2+d3+d4+d5+d6+d7+d8+d9)</b>	<b>0.0</b>	<b>0.0</b>	<b>0.0</b>	<b>0.0</b>	<b>0.0</b>	<b>0.0</b>
d1) Transferencias Internas y Asignaciones al Sector Público			0.0			0.0
d2) Transferencias al Resto del Sector Público			0.0			0.0
d3) Subsidios y Subvenciones			0.0			0.0
d4) Ayudas Sociales			0.0			0.0
d5) Pensiones y Jubilaciones			0.0			0.0
d6) Transferencias a Fideicomisos, Mandatos y Otros Análogos			0.0			0.0
d7) Transferencias a la Seguridad Social			0.0			0.0
d8) Donativos			0.0			0.0
d9) Transferencias al Exterior			0.0			0.0
<b>E. Bienes Muebles, Inmuebles e Intangibles (E=e1+e2+e3+e4+e5+e6+e7+e8+e9)</b>	<b>0.0</b>	<b>0.0</b>	<b>0.0</b>	<b>0.0</b>	<b>0.0</b>	<b>0.0</b>
e1) Mobiliario y Equipo de Administración			0.0			0.0
e2) Mobiliario y Equipo Educativo y Recreativo			0.0			0.0
e3) Equipo e Instrumental Médico y de Laboratorio			0.0			0.0
e4) Vehículos y Equipo de Transporte			0.0			0.0
e5) Equipo de Defensa y Seguridad			0.0			0.0
e6) Maquinaria, Otros Equipos y Herramientas			0.0			0.0
e7) Activos Biológicos			0.0			0.0
e8) Bienes Inmuebles			0.0			0.0
e9) Activos Intangibles			0.0			0.0
<b>F. Inversión Pública (F=f1+f2+f3)</b>	<b>0.0</b>	<b>0.0</b>	<b>0.0</b>	<b>0.0</b>	<b>0.0</b>	<b>0.0</b>
f1) Obra Pública en Bienes de Dominio Público			0.0			0.0
f2) Obra Pública en Bienes Propios			0.0			0.0
f3) Proyectos Productivos y Acciones de Fomento			0.0			0.0
<b>G. Inversiones Financieras y Otras Provisiones (G=g1+g2+g3+g4+g5+g6+g7)</b>	<b>0.0</b>	<b>0.0</b>	<b>0.0</b>	<b>0.0</b>	<b>0.0</b>	<b>0.0</b>
g1) Inversiones Para el Fomento de Actividades Productivas			0.0			0.0
g2) Acciones y Participaciones de Capital			0.0			0.0
g3) Compra de Títulos y Valores			0.0			0.0
g4) Concesión de Préstamos			0.0			0.0
g5) Inversiones en Fideicomisos, Mandatos y Otros Análogos			0.0			0.0
Fideicomiso de Desastres Naturales (Informativo)			0.0			0.0
g6) Otras Inversiones Financieras			0.0			0.0
g7) Provisiones para Contingencias y Otras Erogaciones Especiales			0.0			0.0
<b>H. Participaciones y Aportaciones (H=h1+h2+h3)</b>	<b>0.0</b>	<b>0.0</b>	<b>0.0</b>	<b>0.0</b>	<b>0.0</b>	<b>0.0</b>
h1) Participaciones			0.0			0.0
h2) Aportaciones			0.0			0.0
h3) Convenios			0.0			0.0
<b>I. Deuda Pública (I=i1+i2+i3+i4+i5+i6+i7)</b>	<b>0.0</b>	<b>47.5</b>	<b>47.5</b>	<b>47.5</b>	<b>47.5</b>	<b>0.0</b>
i1) Amortización de la Deuda Pública			0.0			0.0
i2) Intereses de la Deuda Pública			0.0			0.0
i3) Comisiones de la Deuda Pública			0.0			0.0
i4) Gastos de la Deuda Pública			0.0			0.0
i5) Costo por Coberturas			0.0			0.0
i6) Apoyos Financieros			0.0			0.0
<b>i7) Adeudos de Ejercicios Fiscales Anteriores (ADEFAS)</b>		<b>47.5</b>	<b>47.5</b>	<b>47.5</b>	<b>47.5</b>	<b>0.0</b>

CUENTA PÚBLICA DEL GOBIERNO, ORGANISMOS AUXILIARES Y AUTÓNOMOS DEL ESTADO DE MÉXICO 2021

Concepto	Egresos					Subejercicio
	Aprobado	Ampliaciones/ (Reducciones)	Modificado	Devengado	Pagado	
<b>II. Gasto Etiquetado (II=A+B+C+D+E+F+G+H+I)</b>	<b>0.0</b>	<b>0.0</b>	<b>0.0</b>	<b>0.0</b>	<b>0.0</b>	<b>0.0</b>
<b>A. Servicios Personales (A=a1+a2+a3+a4+a5+a6+a7)</b>	<b>0.0</b>	<b>0.0</b>	<b>0.0</b>	<b>0.0</b>	<b>0.0</b>	<b>0.0</b>
a1) Remuneraciones al Personal de Carácter Permanente			0.0			0.0
a2) Remuneraciones al Personal de Carácter Transitorio			0.0			0.0
a3) Remuneraciones Adicionales y Especiales			0.0			0.0
a4) Seguridad Social			0.0			0.0
a5) Otras Prestaciones Sociales y Económicas			0.0			0.0
a6) Previsiones			0.0			0.0
a7) Pago de Estímulos a Servidores Públicos			0.0			0.0
<b>B. Materiales y Suministros (B=b1+b2+b3+b4+b5+b6+b7+b8+b9)</b>	<b>0.0</b>	<b>0.0</b>	<b>0.0</b>	<b>0.0</b>	<b>0.0</b>	<b>0.0</b>
b1) Materiales de Administración, Emisión de Documentos y Artículos Oficiales			0.0			0.0
b2) Alimentos y Utensilios			0.0			0.0
b3) Materias Primas y Materiales de Producción y Comercialización			0.0			0.0
b4) Materiales y Artículos de Construcción y de Reparación			0.0			0.0
b5) Productos Químicos, Farmacéuticos y de Laboratorio			0.0			0.0
b6) Combustibles, Lubricantes y Aditivos			0.0			0.0
b7) Vestuario, Blancos, Prendas de Protección y Artículos Deportivos			0.0			0.0
b8) Materiales y Suministros Para Seguridad			0.0			0.0
b9) Herramientas, Refacciones y Accesorios Menores			0.0			0.0
<b>C. Servicios Generales (C=c1+c2+c3+c4+c5+c6+c7+c8+c9)</b>	<b>0.0</b>	<b>0.0</b>	<b>0.0</b>	<b>0.0</b>	<b>0.0</b>	<b>0.0</b>
c1) Servicios Básicos			0.0			0.0
c2) Servicios de Arrendamiento			0.0			0.0
c3) Servicios Profesionales, Científicos, Técnicos y Otros Servicios			0.0			0.0
c4) Servicios Financieros, Bancarios y Comerciales			0.0			0.0
c5) Servicios de Instalación, Reparación, Mantenimiento y Conservación			0.0			0.0
c6) Servicios de Comunicación Social y Publicidad			0.0			0.0
c7) Servicios de Traslado y Viáticos			0.0			0.0
c8) Servicios Oficiales			0.0			0.0
c9) Otros Servicios Generales			0.0			0.0
<b>D. Transferencias, Asignaciones, Subsidios y Otras Ayudas (D=d1+d2+d3+d4+d5+d6+d7+d8+d9)</b>	<b>0.0</b>	<b>0.0</b>	<b>0.0</b>	<b>0.0</b>	<b>0.0</b>	<b>0.0</b>
d1) Transferencias Internas y Asignaciones al Sector Público			0.0			0.0
d2) Transferencias al Resto del Sector Público			0.0			0.0
d3) Subsidios y Subvenciones			0.0			0.0
d4) Ayudas Sociales			0.0			0.0
d5) Pensiones y Jubilaciones			0.0			0.0
d6) Transferencias a Fideicomisos, Mandatos y Otros Análogos			0.0			0.0
d7) Transferencias a la Seguridad Social			0.0			0.0
d8) Donativos			0.0			0.0
d9) Transferencias al Exterior			0.0			0.0
<b>E. Bienes Muebles, Inmuebles e Intangibles (E=e1+e2+e3+e4+e5+e6+e7+e8+e9)</b>	<b>0.0</b>	<b>0.0</b>	<b>0.0</b>	<b>0.0</b>	<b>0.0</b>	<b>0.0</b>
e1) Mobiliario y Equipo de Administración			0.0			0.0
e2) Mobiliario y Equipo Educativo y Recreativo			0.0			0.0
e3) Equipo e Instrumental Médico y de Laboratorio			0.0			0.0
e4) Vehículos y Equipo de Transporte			0.0			0.0
e5) Equipo de Defensa y Seguridad			0.0			0.0
e6) Maquinaria, Otros Equipos y Herramientas			0.0			0.0
e7) Activos Biológicos			0.0			0.0
e8) Bienes Inmuebles			0.0			0.0
e9) Activos Intangibles			0.0			0.0
<b>F. Inversión Pública (F=f1+f2+f3)</b>	<b>0.0</b>	<b>0.0</b>	<b>0.0</b>	<b>0.0</b>	<b>0.0</b>	<b>0.0</b>
f1) Obra Pública en Bienes de Dominio Público			0.0			0.0
f2) Obra Pública en Bienes Propios			0.0			0.0
f3) Proyectos Productivos y Acciones de Fomento			0.0			0.0
<b>G. Inversiones Financieras y Otras Provisiones (G=g1+g2+g3+g4+g5+g6+g7)</b>	<b>0.0</b>	<b>0.0</b>	<b>0.0</b>	<b>0.0</b>	<b>0.0</b>	<b>0.0</b>
g1) Inversiones Para el Fomento de Actividades Productivas			0.0			0.0
g2) Acciones y Participaciones de Capital			0.0			0.0
g3) Compra de Títulos y Valores			0.0			0.0
g4) Concesión de Préstamos			0.0			0.0
g5) Inversiones en Fideicomisos, Mandatos y Otros Análogos			0.0			0.0
Fideicomiso de Desastres Naturales (Informativo)			0.0			0.0
g6) Otras Inversiones Financieras			0.0			0.0
g7) Provisiones para Contingencias y Otras Erogaciones Especiales			0.0			0.0
<b>H. Participaciones y Aportaciones (H=h1+h2+h3)</b>	<b>0.0</b>	<b>0.0</b>	<b>0.0</b>	<b>0.0</b>	<b>0.0</b>	<b>0.0</b>
h1) Participaciones			0.0			0.0
h2) Aportaciones			0.0			0.0
h3) Convenios			0.0			0.0
<b>I. Deuda Pública (I=i1+i2+i3+i4+i5+i6+i7)</b>	<b>0.0</b>	<b>0.0</b>	<b>0.0</b>	<b>0.0</b>	<b>0.0</b>	<b>0.0</b>
i1) Amortización de la Deuda Pública			0.0			0.0
i2) Intereses de la Deuda Pública			0.0			0.0
i3) Comisiones de la Deuda Pública			0.0			0.0
i4) Gastos de la Deuda Pública			0.0			0.0
i5) Costo por Coberturas			0.0			0.0
i6) Apoyos Financieros			0.0			0.0
i7) Adeudos de Ejercicios Fiscales Anteriores (ADEFAS)			0.0			0.0
<b>III. Total de Egresos (III = I + II)</b>	<b>47,706.5</b>	<b>-3,793.2</b>	<b>43,913.3</b>	<b>35,093.0</b>	<b>35,048.0</b>	<b>8,820.3</b>



C O P L A D E M

Comité de Planeación para el Desarrollo del Estado de México Estado Analítico del Ejercicio del Presupuesto de Egresos Detallado Clasificación Administrativa Del 1 de Enero al 31 de Diciembre de 2021 (Miles de Pesos)						
Concepto (c)	Egresos					Subejercicio
	Aprobado	Ampliaciones/ (Reducciones)	Modificado	Devengado	Pagado	
<b>I. Gasto No Etiquetado (I=A+B+C+D+E+F+G+H)</b>	<b>47,706.5</b>	<b>-3,793.2</b>	<b>43,913.3</b>	<b>35,093.0</b>	<b>35,048.0</b>	<b>8,820.3</b>
Comité de Planeación para el Desarrollo del Estado de México ( 207C020000)	47,706.5	-3,793.2	43,913.3	35,093.0	35,048.0	8,820.3
<b>II. Gasto Etiquetado (II=A+B+C+D+E+F+G+H)</b>	<b>0.0</b>	<b>0.0</b>	<b>0.0</b>	<b>0.0</b>	<b>0.0</b>	<b>0.0</b>
Comité de Planeación para el Desarrollo del Estado de México ( 207C020000)			0.0			0.0
<b>III. Total de Egresos (III = I + II)</b>	<b>47,706.5</b>	<b>-3,793.2</b>	<b>43,913.3</b>	<b>35,093.0</b>	<b>35,048.0</b>	<b>8,820.3</b>

CUENTA PÚBLICA DEL GOBIERNO, ORGANISMOS AUXILIARES Y AUTÓNOMOS DEL ESTADO DE MÉXICO 2021

Comité de Planeación para el Desarrollo del Estado de México						
Estado Analítico del Ejercicio del Presupuesto de Egresos Detallado						
Clasificación Funcional (Finalidad y Función)						
Del 1 de Enero al 31 de Diciembre de 2021						
(Miles de Pesos)						
Concepto (c)	Egresos					Subejercicio (e)
	Aprobado (d)	Ampliaciones/ (Reducciones)	Modificado	Devengado	Pagado	
<b>I. Gasto No Etiquetado (I=A+B+C+D)</b>	<b>47,706.5</b>	<b>-3,793.2</b>	<b>43,913.3</b>	<b>35,093.0</b>	<b>35,048.0</b>	<b>8,820.3</b>
<b>A. Gobierno (A=a1+a2+a3+a4+a5+a6+a7+a8)</b>	<b>47,706.5</b>	<b>-3,840.7</b>	<b>43,865.8</b>	<b>35,045.5</b>	<b>35,000.5</b>	<b>8,820.3</b>
a1) Legislación			0.0			0.0
a2) Justicia	47,706.5	-3,840.7	43,865.8	35,045.5	35,000.5	8,820.3
a3) Coordinación de la Política de Gobierno			0.0			0.0
a4) Relaciones Exteriores			0.0			0.0
a5) Asuntos Financieros y Hacendarios			0.0			0.0
a6) Seguridad Nacional			0.0			0.0
a7) Asuntos de Orden Público y de Seguridad Interior			0.0			0.0
a8) Otros Servicios Generales			0.0			0.0
<b>B. Desarrollo Social (B=b1+b2+b3+b4+b5+b6+b7)</b>	<b>0.0</b>	<b>0.0</b>	<b>0.0</b>	<b>0.0</b>	<b>0.0</b>	<b>0.0</b>
b1) Protección Ambiental			0.0			0.0
b2) Vivienda y Servicios a la Comunidad			0.0			0.0
b3) Salud			0.0			0.0
b4) Recreación, Cultura y Otras Manifestaciones Sociales			0.0			0.0
b5) Educación			0.0			0.0
b6) Protección Social			0.0			0.0
b7) Otros Asuntos Sociales			0.0			0.0
<b>C. Desarrollo Económico (C=c1+c2+c3+c4+c5+c6+c7+c8+c9)</b>	<b>0.0</b>	<b>0.0</b>	<b>0.0</b>	<b>0.0</b>	<b>0.0</b>	<b>0.0</b>
c1) Asuntos Económicos, Comerciales y Laborales en General			0.0			0.0
c2) Agropecuaria, Silvicultura, Pesca y Caza			0.0			0.0
c3) Combustibles y Energía			0.0			0.0
c4) Minería, Manufacturas y Construcción			0.0			0.0
c5) Transporte			0.0			0.0
c6) Comunicaciones			0.0			0.0
c7) Turismo			0.0			0.0
c8) Ciencia, Tecnología e Innovación			0.0			0.0
c9) Otras Industrias y Otros Asuntos Económicos			0.0			0.0
<b>D. Otras No Clasificadas en Funciones Anteriores (D=d1+d2+d3+d4)</b>	<b>0.0</b>	<b>47.5</b>	<b>47.5</b>	<b>47.5</b>	<b>47.5</b>	<b>0.0</b>
d1) Transacciones de la Deuda Pública / Costo Financiero de la Deuda			0.0			0.0
d2) Transferencias, Participaciones y Aportaciones Entre Diferentes Niveles y Órdenes de Gobierno			0.0			0.0
d3) Saneamiento del Sistema Financiero			0.0			0.0
d4) Adeudos de Ejercicios Fiscales Anteriores		47.5	47.5	47.5	47.5	0.0
<b>II. Gasto Etiquetado (II=A+B+C+D)</b>	<b>0.0</b>	<b>0.0</b>	<b>0.0</b>	<b>0.0</b>	<b>0.0</b>	<b>0.0</b>
<b>A. Gobierno (A=a1+a2+a3+a4+a5+a6+a7+a8)</b>	<b>0.0</b>	<b>0.0</b>	<b>0.0</b>	<b>0.0</b>	<b>0.0</b>	<b>0.0</b>
a1) Legislación			0.0			0.0
a2) Justicia			0.0			0.0
a3) Coordinación de la Política de Gobierno			0.0			0.0
a4) Relaciones Exteriores			0.0			0.0
a5) Asuntos Financieros y Hacendarios			0.0			0.0
a6) Seguridad Nacional			0.0			0.0
a7) Asuntos de Orden Público y de Seguridad Interior			0.0			0.0
a8) Otros Servicios Generales			0.0			0.0
<b>B. Desarrollo Social (B=b1+b2+b3+b4+b5+b6+b7)</b>	<b>0.0</b>	<b>0.0</b>	<b>0.0</b>	<b>0.0</b>	<b>0.0</b>	<b>0.0</b>
b1) Protección Ambiental			0.0			0.0
b2) Vivienda y Servicios a la Comunidad			0.0			0.0
b3) Salud			0.0			0.0
b4) Recreación, Cultura y Otras Manifestaciones Sociales			0.0			0.0
b5) Educación			0.0			0.0
b6) Protección Social			0.0			0.0
b7) Otros Asuntos Sociales			0.0			0.0
<b>C. Desarrollo Económico (C=c1+c2+c3+c4+c5+c6+c7+c8+c9)</b>	<b>0.0</b>	<b>0.0</b>	<b>0.0</b>	<b>0.0</b>	<b>0.0</b>	<b>0.0</b>
c1) Asuntos Económicos, Comerciales y Laborales en General			0.0			0.0
c2) Agropecuaria, Silvicultura, Pesca y Caza			0.0			0.0
c3) Combustibles y Energía			0.0			0.0
c4) Minería, Manufacturas y Construcción			0.0			0.0
c5) Transporte			0.0			0.0
c6) Comunicaciones			0.0			0.0
c7) Turismo			0.0			0.0
c8) Ciencia, Tecnología e Innovación			0.0			0.0
c9) Otras Industrias y Otros Asuntos Económicos			0.0			0.0
<b>D. Otras No Clasificadas en Funciones Anteriores (D=d1+d2+d3+d4)</b>	<b>0.0</b>	<b>0.0</b>	<b>0.0</b>	<b>0.0</b>	<b>0.0</b>	<b>0.0</b>
d1) Transacciones de la Deuda Pública / Costo Financiero de la Deuda			0.0			0.0
d2) Transferencias, Participaciones y Aportaciones Entre Diferentes Niveles y Órdenes de Gobierno			0.0			0.0
d3) Saneamiento del Sistema Financiero			0.0			0.0
d4) Adeudos de Ejercicios Fiscales Anteriores			0.0			0.0
<b>III. Total de Egresos (III = I + II)</b>	<b>47,706.5</b>	<b>-3,793.2</b>	<b>43,913.3</b>	<b>35,093.0</b>	<b>35,048.0</b>	<b>8,820.3</b>

**COPLADEM**

Comité de Planeación para el Desarrollo del Estado de México Estado Analítico del Ejercicio del Presupuesto de Egresos Detallado Clasificación de Servicios Personales por Categoría Del 1 de Enero al 31 de Diciembre de 2021 (Miles de Pesos)						
Concepto (c)	Egresos					Subejercicio
	Aprobado	Ampliaciones/ (Reducciones)	Modificado	Devengado	Pagado	
<b>I. Gasto No Etiquetado (I=A+B+C+D+E+F)</b>	<b>21,508.9</b>	<b>0.0</b>	<b>21,508.9</b>	<b>17,161.0</b>	<b>17,161.0</b>	<b>4,347.9</b>
A. Personal Administrativo y de Servicio Público	21,508.9		21,508.9	17,161.0	17,161.0	4,347.9
B. Magisterio			0.0			0.0
<b>C. Servicios de Salud (C=c1+c2)</b>	<b>0.0</b>	<b>0.0</b>	<b>0.0</b>	<b>0.0</b>	<b>0.0</b>	<b>0.0</b>
c1) Personal Administrativo			0.0			0.0
c2) Personal Médico, Paramédico y afín			0.0			0.0
D. Seguridad Pública			0.0			0.0
<b>E. Gastos asociados a la implementación de nuevas leyes federales o reformas a las mismas (E = e1 + e2)</b>	<b>0.0</b>	<b>0.0</b>	<b>0.0</b>	<b>0.0</b>	<b>0.0</b>	<b>0.0</b>
e1) Nombre del Programa o Ley 1			0.0			0.0
e2) Nombre del Programa o Ley 2			0.0			0.0
F. Sentencias laborales definitivas			0.0			0.0
<b>II. Gasto Etiquetado (II=A+B+C+D+E+F)</b>	<b>0.0</b>	<b>0.0</b>	<b>0.0</b>	<b>0.0</b>	<b>0.0</b>	<b>0.0</b>
A. Personal Administrativo y de Servicio Público			0.0			0.0
B. Magisterio			0.0			0.0
<b>C. Servicios de Salud (C=c1+c2)</b>	<b>0.0</b>	<b>0.0</b>	<b>0.0</b>	<b>0.0</b>	<b>0.0</b>	<b>0.0</b>
c1) Personal Administrativo			0.0			0.0
c2) Personal Médico, Paramédico y afín			0.0			0.0
D. Seguridad Pública			0.0			0.0
<b>E. Gastos asociados a la implementación de nuevas leyes federales o reformas a las mismas (E = e1 + e2)</b>	<b>0.0</b>	<b>0.0</b>	<b>0.0</b>	<b>0.0</b>	<b>0.0</b>	<b>0.0</b>
e1) Nombre del Programa o Ley 1			0.0			0.0
e2) Nombre del Programa o Ley 2			0.0			0.0
F. Sentencias laborales definitivas			0.0			0.0
<b>III. Total del Gasto en Servicios Personales (III = I + II)</b>	<b>21,508.9</b>	<b>0.0</b>	<b>21,508.9</b>	<b>17,161.0</b>	<b>17,161.0</b>	<b>4,347.9</b>

**INSTITUTO DE ADMINISTRACIÓN  
PÚBLICA DEL ESTADO DE  
MÉXICO, A.C.**

**I A P E M**





<b>C O N T E N I D O</b>		<b>PÁGINA</b>
<b>I.</b>	<b>INFORMACIÓN CONTABLE</b>	
	ESTADO DE SITUACIÓN FINANCIERA	5
	ESTADO DE ACTIVIDADES	6
	ESTADO DE VARIACIÓN EN LA HACIENDA PÚBLICA	7
	ESTADO DE CAMBIOS EN LA SITUACIÓN FINANCIERA	8
	ESTADO DE FLUJOS DE EFECTIVO	9
	ESTADO ANALÍTICO DEL ACTIVO	10
	ESTADO ANALÍTICO DE LA DEUDA Y OTROS PASIVOS	11
	INFORME SOBRE PASIVOS CONTINGENTES	12
	NOTAS A LOS ESTADOS FINANCIEROS	13
<b>II.</b>	<b>INFORMACIÓN PRESUPUESTARIA</b>	33
<b>III.</b>	<b>INFORMACIÓN PROGRAMÁTICA</b>	49
<b>IV.</b>	<b>ANEXOS ESTABLECIDOS EN DIFERENTES ORDENAMIENTOS</b>	59
<b>V.</b>	<b>FORMATOS PARA EL CUMPLIMIENTO DE LA LEY DE DISCIPLINA FINANCIERA DE LAS ENTIDADES FEDERATIVAS Y LOS MUNICIPIOS</b>	63





CUENTA PÚBLICA DEL GOBIERNO, ORGANISMOS AUXILIARES Y AUTÓNOMOS DEL ESTADO DE MÉXICO 2021

Instituto de Administración Pública del Estado de México, A.C.  
Estado de Situación Financiera  
Al 31 de Diciembre de 2021 y 2020  
(Miles de Pesos)

Concepto	Año		Concepto	Año	
	2021	2020		2021	2020
<b>ACTIVO</b>			<b>PASIVO</b>		
<b>Activo Circulante</b>			<b>Pasivo Circulante</b>		
Efectivo y Equivalentes	1,727.9	5,787.1	Cuentas por Pagar a Corto Plazo	105.1	438.7
Derechos a Recibir Efectivo o Equivalentes	236.0	229.5	Documentos por Pagar a Corto Plazo		
Derechos a Recibir Bienes o Servicios			Porción a Corto Plazo de la Deuda Pública a Largo Plazo		
Inventarios			Títulos y Valores a Corto Plazo		
Almacenes			Pasivos Diferidos a Corto Plazo		
Estimación por Pérdida o Deterioro de Activos Circulantes			Fondos y Bienes de Terceros en Garantía y/o Administración a Corto Plazo		
Otros Activos Circulantes			Provisiones a Corto Plazo		
			Otros Pasivos a Corto Plazo		
<b>Total de Activos Circulantes</b>	<b>1,963.9</b>	<b>6,016.6</b>	<b>Total de Pasivos Circulantes</b>	<b>105.1</b>	<b>438.7</b>
<b>Activo No Circulante</b>			<b>Pasivo No Circulante</b>		
Inversiones Financieras a Largo Plazo			Cuentas por Pagar a Largo Plazo		
Derechos a Recibir Efectivo o Equivalentes a Largo Plazo			Documentos por Pagar a Largo Plazo		
Bienes Inmuebles, Infraestructura y Construcciones en Proceso	17,799.3	17,799.3	Deuda Pública a Largo Plazo		
Bienes Muebles	4,495.4	4,495.4	Pasivos Diferidos a Largo Plazo		
Activos Intangibles			Fondos y Bienes de Terceros en Garantía y/o en Administración a Largo Plazo		
Depreciación, Deterioro y Amortización Acumulada de Bienes	-7,985.4	-7,768.6	Provisiones a Largo Plazo		
Activos Diferidos	21.2	21.2			
Estimación por Pérdida o Deterioro de Activos no Circulantes			<b>Total de Pasivos No Circulantes</b>	<b>.0</b>	<b>.0</b>
Otros Activos no Circulantes					
<b>Total de Activos No Circulantes</b>	<b>14,330.5</b>	<b>14,547.3</b>	<b>Total del Pasivo</b>	<b>105.1</b>	<b>438.7</b>
<b>Total del Activo</b>	<b>16,294.4</b>	<b>20,563.9</b>	<b>HACIENDA PÚBLICA/ PATRIMONIO</b>		
			<b>Hacienda Pública/Patrimonio Contribuido</b>	<b>22,676.2</b>	<b>22,676.2</b>
			Aportaciones	22,676.2	22,676.2
			Donaciones de Capital		
			Actualización de la Hacienda Pública / Patrimonio		
			<b>Hacienda Pública/Patrimonio Generado</b>	<b>-6,486.9</b>	<b>-2,551.0</b>
			Resultados del Ejercicio (Ahorro / Desahorro)	1,479.4	5,343.6
			Resultados de Ejercicios Anteriores	-7,966.3	-7,894.6
			Revalúos		
			Reservas		
			Rectificaciones de Resultados de Ejercicios Anteriores		
			<b>Exceso o Insuficiencia en la Actualización de la Hacienda Pública/Patrimonio</b>	<b>.0</b>	<b>.0</b>
			Resultado por Posición Monetaria		
			Resultado por Tenencia de Activos no Monetarios		
			<b>Total Hacienda Pública/ Patrimonio</b>	<b>16,189.3</b>	<b>20,125.2</b>
			<b>Total del Pasivo y Hacienda Pública / Patrimonio</b>	<b>16,294.4</b>	<b>20,563.9</b>

## I A P E M

**Instituto de Administración Pública del Estado de México, A.C.**  
**Estado de Actividades**  
**Del 1 de Enero al 31 de Diciembre de 2021 y 2020**  
**( Miles de Pesos )**

Concepto	2021	2020
<b>INGRESOS Y OTROS BENEFICIOS</b>		
<b>Ingresos de la Gestión</b>	<b>24.5</b>	<b>.0</b>
Impuestos		
Cuotas y Aportaciones de Seguridad Social		
Contribuciones de Mejoras		
Derechos		
Productos	24.5	
Aprovechamientos		
Ingresos por Venta de Bienes y Prestación de Servicios		
<b>Participaciones, Aportaciones, Convenios Incentivos Derivados de la Colaboración Fiscal, Fondos Distintos de Aportaciones, Transferencias, Asignaciones, Subsidios y Subvenciones y Pensiones y Jubilaciones</b>	<b>28,500.6</b>	<b>26,424.1</b>
Participaciones, Aportaciones, Convenios, Incentivos Derivados de la Colaboración Fiscal y Fondos Distintos de Aportaciones Transferencia, Asignaciones, Subsidios y Subvenciones y Pensiones y Jubilaciones	28,500.6	26,424.1
<b>Otros Ingresos y Beneficios</b>	<b>.3</b>	<b>6.6</b>
Ingresos Financieros		6.6
Incremento por Variación de Inventarios		
Disminución del Exceso de Estimaciones por Pérdida o Deterioro u Obsolescencia		
Disminución del Exceso de Provisiones		
Otros Ingresos y Beneficios Varios	.3	
<b>Total de Ingresos y Otros Beneficios</b>	<b>28,525.4</b>	<b>26,430.7</b>
<b>GASTOS Y OTRAS PÉRDIDAS</b>		
<b>Gastos de Funcionamiento</b>	<b>26,829.2</b>	<b>20,869.0</b>
Servicios Personales	22,826.2	18,118.1
Materiales y Suministros	889.5	495.1
Servicios Generales	3,113.5	2,255.8
<b>Transferencia, Asignaciones, Subsidios y Otras Ayudas</b>	<b>.0</b>	<b>.0</b>
Transferencias Internas y Asignaciones al Sector Público		
Transferencias al Resto del Sector Público		
Subsidios y Subvenciones		
Ayudas Sociales		
Pensionamientos y Jubilaciones		
Transferencias a Fideicomisos, Mandatos y Contratos Análogos		
Transferencias a la Seguridad Social		
Donativos		
Transferencias al Exterior		
<b>Participaciones y Aportaciones</b>	<b>.0</b>	<b>.0</b>
Participaciones		
Aportaciones		
Convenios		
<b>Intereses, Comisiones y Otros Gastos de la Deuda Pública</b>	<b>.0</b>	<b>.0</b>
Intereses de la Deuda Pública		
Comisiones de la Deuda Pública		
Gastos de la Deuda Pública		
Costo por Coberturas		
Apoyos Financieros		
<b>Otros Gastos y Pérdidas Extraordinarias</b>	<b>216.8</b>	<b>218.1</b>
Estimaciones, Depreciaciones, Deterioros, Obsolescencia y Amortizaciones	216.8	216.8
Provisiones		
Disminución de Inventarios		
Aumento por Insuficiencia de Estimaciones por Pérdida o Deterioro y Obsolescencia		
Aumento por Insuficiencia de Provisiones		
Otros Gastos		1.3
<b>Inversión Pública</b>	<b>.0</b>	<b>.0</b>
Inversión Pública no Capitalizable		
<b>Total de Gastos y Otras Pérdidas</b>	<b>27,046.0</b>	<b>21,087.1</b>
<b>Resultados del Ejercicio (Ahorro/Desahorro)</b>	<b>1,479.4</b>	<b>5,343.6</b>

CUENTA PÚBLICA DEL GOBIERNO, ORGANISMOS AUXILIARES Y AUTÓNOMOS DEL ESTADO DE MÉXICO 2021

Instituto de Administración Pública del Estado de México, A.C. Estado de Variación en la Hacienda Pública Del 1 de Enero al 31 de Diciembre 2021 y 2020					
Concepto	Hacienda Pública / Patrimonio Contribuido	Hacienda Pública / Patrimonio Generado de Ejercicios Anteriores	Hacienda Pública / Patrimonio Generado del Ejercicio	Exceso o Insuficiencia en la Actualización de la Hacienda Pública / Patrimonio	Total
<b>Hacienda Pública / Patrimonio Contribuido Neto de 2020</b>	<b>22,676.2</b>				<b>22,676.2</b>
Aportaciones	22,676.2				22,676.2
Donaciones de Capital					0.0
Actualización de la Hacienda Pública/Patrimonio					0.0
<b>Hacienda Pública / Patrimonio Generado Neto de 2020</b>		<b>-7,894.6</b>	<b>5,343.6</b>	<b>0.0</b>	<b>-2,551.0</b>
Resultados del Ejercicio (Ahorro/Desahorro)			5,343.6		5,343.6
Resultados de Ejercicios Anteriores		-7,894.6			-7,894.6
Revalúos					0.0
Reservas					0.0
Rectificaciones de Resultados de Ejercicios Anteriores					0.0
<b>Exceso o Insuficiencia en la Actualización de la Hacienda Pública / Patrimonio Neto de 2020</b>				<b>0.0</b>	<b>0.0</b>
Resultado por Posición Monetaria					0.0
Resultado por Tenencia de Activos no Monetarios					0.0
<b>Hacienda Pública / Patrimonio Neto Final de 2020</b>	<b>22,676.2</b>	<b>-7,894.6</b>	<b>5,343.6</b>	<b>0.0</b>	<b>20,125.2</b>
<b>Cambios en la Hacienda Pública / Patrimonio Contribuido Neto de 2021</b>	<b>0.0</b>				<b>0.0</b>
Aportaciones					0.0
Donaciones de Capital					0.0
Actualización de la Hacienda Pública/Patrimonio					0.0
<b>Variaciones de la Hacienda Pública / Patrimonio Generado Neto de 2021</b>		<b>-71.7</b>	<b>-3,864.2</b>		<b>-3,935.9</b>
Resultados del Ejercicio (Ahorro/Desahorro)			1,479.4		1,479.4
Resultados de Ejercicios Anteriores		-71.7	-5,343.6		-5,415.3
Revalúos					0.0
Reservas					0.0
Rectificaciones de Resultados de Ejercicios Anteriores					0.0
<b>Cambios en el Exceso o Insuficiencia en la Actualización de la Hacienda Pública / Patrimonio Neto de 2021</b>				<b>0.0</b>	<b>0.0</b>
Resultado por Posición Monetaria					0.0
Resultado por Tenencia de Activos no Monetarios					0.0
<b>Hacienda Pública / Patrimonio Neto Final de 2021</b>	<b>22,676.2</b>	<b>-7,966.3</b>	<b>1,479.4</b>	<b>0.0</b>	<b>16,189.3</b>

I A P E M

**Instituto de Administración Pública del Estado de México, A.C.**  
**Estado de Cambios en la Situación Financiera**  
**Del 1 de Enero al 31 de Diciembre de 2021**  
**(Miles de pesos)**

Concepto	Origen	Aplicación
<b>ACTIVO</b>	<b>4,276.0</b>	<b>6.5</b>
<b>Activo Circulante</b>	<b>4,059.2</b>	<b>6.5</b>
Efectivo y Equivalentes	4,059.2	
Derechos a Recibir Efectivo o Equivalentes		6.5
Derechos a Recibir Bienes o Servicios		
Inventarios		
Almacenes		
Estimación por Pérdida o Deterioro de Activos Circulantes		
Otros Activos Circulantes		
<b>Activo No circulante</b>	<b>216.8</b>	<b>.0</b>
Inversiones Financieras a Largo Plazo		
Derechos a Recibir Efectivo o Equivalentes a Largo Plazo		
Bienes Inmuebles, Infraestructura y Construcciones en Proceso		
Bienes Muebles		
Activos Intangibles		
Depreciación, Deterioro y Amortización Acumulada de Bienes	216.8	
Activos Diferidos		
Estimación por Pérdida o Deterioro de Activos no Circulantes		
Otros Activos no Circulantes		
<b>PASIVO</b>	<b>.0</b>	<b>333.6</b>
<b>Pasivo Circulante</b>	<b>.0</b>	<b>333.6</b>
Cuentas por Pagar a Corto Plazo		333.6
Documentos por Pagar a Corto Plazo		
Porción a Corto Plazo de la Deuda Pública a Largo Plazo		
Títulos y Valores a Corto Plazo		
Pasivos Diferidos a Corto Plazo		
Fondos y Bienes de Terceros en Garantía y/o Administración a Corto Plazo		
Provisiones a Corto Plazo		
Otros Pasivos a Corto Plazo		
<b>Pasivo No Circulante</b>	<b>.0</b>	<b>.0</b>
Cuentas por Pagar a Largo Plazo		
Documentos por Pagar a Largo Plazo		
Deuda Pública a Largo Plazo		
Pasivos Diferidos a Largo Plazo		
Fondos y Bienes de Terceros en Garantía y/o en Administración a Largo Plazo		
Provisiones a Largo Plazo		
<b>HACIENDA PÚBLICA/PATRIMONIO</b>	<b>.0</b>	<b>3,935.9</b>
<b>Hacienda Pública/Patrimonio Contribuido</b>	<b>.0</b>	<b>.0</b>
Aportaciones		
Donaciones de Capital		
Actualización de la Hacienda Pública/Patrimonio		
<b>Hacienda Pública/Patrimonio Generado</b>	<b>.0</b>	<b>3,935.9</b>
Resultados del Ejercicio (Ahorro/Desahorro)		3,864.2
Resultados de Ejercicios Anteriores		71.7
Revalúos		
Reservas		
Rectificaciones de Resultados de Ejercicios Anteriores		
<b>Exceso o insuficiencia en la Actualización de la Hacienda Pública/Patrimonio</b>	<b>.0</b>	<b>.0</b>
Resultado por Posición Monetaria		
Resultado por Tenencia de Activos no Monetarios		

**Instituto de Administración Pública del Estado de México, A.C.**  
**Estado de Flujos de Efectivo**  
**Del 1 de Enero al 31 de Diciembre de 2021 y 2020**  
**( Miles de Pesos )**

Concepto	2021	2020
<b>Flujos de Efectivo de las Actividades de Operación</b>		
<b>Origen</b>	<b>28,525.4</b>	<b>26,430.7</b>
Impuestos		
Cuotas y Aportaciones de Seguridad Social		
Contribuciones de Mejoras		
Derechos		
Productos	24.5	6.6
Aprovechamientos		
Ingresos por Venta de Bienes y Prestación de Servicios		
Participaciones, Aportaciones, Convenios, Incentivos de la Colaboración Fiscal y Fondos Distintos de		
Transferencias, Asignaciones, Subsidios y Subvenciones, y Pensiones y Jubilaciones	28,500.6	26,424.1
Otros Orígenes de Operación	.3	
<b>Aplicación</b>	<b>27,046.0</b>	<b>21,087.1</b>
Servicios Personales	22,826.2	18,118.1
Materiales y Suministros	889.5	495.1
Servicios Generales	3,113.5	2,255.8
Transferencias Internas y Asignaciones al Sector Público		
Transferencias al Resto del Sector Público		
Subsidios y Subvenciones		
Ayudas Sociales		
Pensiones y Jubilaciones		
Transferencias a Fideicomisos, Mandatos y Contratos Análogos		
Transferencias a la Seguridad Social		
Donativos		
Transferencias al Exterior		
Participaciones		
Aportaciones		
Convenios		
Otras Aplicaciones de Operación	216.8	218.1
<b>Flujos Netos de Efectivo por Actividades de Operación</b>	<b>1,479.4</b>	<b>5,343.6</b>
<b>Flujos de Efectivo de las Actividades de Inversión</b>		
<b>Origen</b>	<b>216.8</b>	<b>216.8</b>
Bienes Inmuebles, Infraestructura y Construcciones en Proceso		216.8
Bienes Muebles	216.8	
Otros Orígenes de Inversión		
<b>Aplicación</b>	<b>6.5</b>	<b>129.9</b>
Bienes Inmuebles, Infraestructura y Construcciones en Proceso		
Bienes Muebles		
Otras Aplicaciones de Inversión	6.5	129.9
<b>Flujos Netos de Efectivo por Actividades de Inversión</b>	<b>210.3</b>	<b>86.9</b>
<b>Flujo de Efectivo de las Actividades de Financiamiento</b>		
<b>Origen</b>	<b>.0</b>	<b>.0</b>
Endeudamiento Neto		
Interno		
Externo		
Otros Orígenes de Financiamiento		
<b>Aplicación</b>	<b>5,748.9</b>	<b>5,813.9</b>
Servicios de la Deuda		
Interno		
Externo		
Otras Aplicaciones de Financiamiento	5,748.9	5,813.9
<b>Flujos Netos de Efectivo por Actividades de Financiamiento</b>	<b>-5,748.9</b>	<b>-5,813.9</b>
<b>Incremento/Disminución Neta en el Efectivo y Equivalentes al Efectivo</b>	<b>-4,059.2</b>	<b>-383.4</b>
<b>Efectivo y Equivalentes al Efectivo al Inicio del Ejercicio</b>	<b>5,787.1</b>	<b>6,170.5</b>
<b>Efectivo y Equivalentes al Efectivo al Final del Ejercicio</b>	<b>1,727.9</b>	<b>5,787.1</b>



## I A P E M

**Instituto de Administración Pública del Estado de México, A.C.**  
**Estado Analítico del Activo**  
**Del 1 de Enero al 31 de Diciembre de 2021**  
**(Miles de Pesos)**

Concepto	Saldo Inicial	Cargos del Período	Abonos del Período	Saldo Final	Variación del Período
	1	2	3	4 = (1+2-3)	(4-1)
<b>ACTIVO</b>	<b>20,563.9</b>	<b>46,447.3</b>	<b>50,716.8</b>	<b>16,294.4</b>	<b>-4,269.5</b>
<b>Activo Circulante</b>	<b>6,016.6</b>	<b>46,447.3</b>	<b>50,500.0</b>	<b>1,963.9</b>	<b>-4,052.7</b>
Efectivo y Equivalentes	5,787.1	46,311.5	50,370.7	1,727.9	-4,059.2
Derechos a Recibir Efectivo o Equivalentes	229.5	135.8	129.3	236.0	6.5
Derechos a Recibir Bienes o Servicios				.0	.0
Inventarios				.0	.0
Almacenes				.0	.0
Estimación por Pérdida o Deterioro de Activos Circulantes				.0	.0
Otros Activos Circulantes				.0	.0
<b>Activo No Circulante</b>	<b>14,547.3</b>	<b>.0</b>	<b>216.8</b>	<b>14,330.5</b>	<b>-216.8</b>
Inversiones Financieras a Largo Plazo				.0	.0
Derechos a Recibir Efectivo o Equivalentes a Largo Plazo				.0	.0
Bienes Inmuebles, Infraestructura y Construcciones en Proceso	17,799.3			17,799.3	.0
Bienes Muebles	4,495.4			4,495.4	.0
Activos Intangibles				.0	.0
Depreciación, Deterioro y Amortización Acumulada de Bienes	-7,768.6		216.8	-7,985.4	-216.8
Activos Diferidos	21.2			21.2	.0
Estimación por Pérdida o Deterioro de Activos no Circulantes				.0	.0
Otros Activos no Circulantes				.0	.0



**Instituto de Administración Pública del Estado de México, A.C.**  
**Estado Analítico de la Deuda y Otros Pasivos**  
**Del 1 de Enero al 31 de Diciembre de 2021**  
**(Miles de Pesos)**

Denominación de las Deudas	Moneda de Contratación	Institución o País Acreedor	Saldo Inicial del Período	Saldo Final del Período
<b>DEUDA PÚBLICA</b>				
<b>Corto Plazo</b>				
<b>Deuda Interna</b>			<b>.0</b>	<b>.0</b>
Instituciones de Crédito				
Títulos y Valores				
Arrendamientos Financieros				
<b>Deuda Externa</b>			<b>.0</b>	<b>.0</b>
Organismos Financieros Internacionales				
Deuda Bilateral				
Títulos y Valores				
Arrendamientos Financieros				
<b>Subtotal a Corto Plazo</b>			<b>.0</b>	<b>.0</b>
<b>Largo Plazo</b>				
<b>Deuda Interna</b>			<b>.0</b>	<b>.0</b>
Instituciones de Crédito				
Títulos y Valores				
Arrendamientos Financieros				
<b>Deuda Externa</b>			<b>.0</b>	<b>.0</b>
Organismos Financieros Internacionales				
Deuda Bilateral				
Títulos y Valores				
Arrendamientos Financieros				
<b>Subtotal a Largo Plazo</b>			<b>.0</b>	<b>.0</b>
<b>Otros Pasivos</b>			<b>438.7</b>	<b>105.1</b>
<b>Total de Deuda y Otros Pasivos</b>			<b>438.7</b>	<b>105.1</b>

I A P E M

## INFORME SOBRE PASIVOS CONTINGENTES

En cumplimiento de lo dispuesto por los artículos 46, fracción I, inciso d y 52 de la Ley General de Contabilidad Gubernamental en relación al Informe Sobre Pasivos Contingentes, se menciona que el Instituto de Administración Pública del Estado de México, A.C. (IAPEM), al 31 de diciembre de 2021, no cuenta con obligaciones contingentes.

## NOTAS A LOS ESTADOS FINANCIEROS

### NOTAS DE DESGLOSE

#### 1. ESTADO DE SITUACIÓN FINANCIERA

##### ACTIVO

##### ACTIVO CIRCULANTE

##### Efectivo y Equivalentes

La cuenta de Bancos al 31 de diciembre de 2021 se integra de la manera siguiente:

<b>BANCOS</b>	<b>2021</b>	<b>2020</b>
SANTANDER Cta. 626 Sub. Ingresos Propios	208.9	210.0
SANTANDER Cta. 597 Nómina	5.8	5.3
SANTANDER Cta. 612 Subsidio	1306.8	5,361.0
BANAMEX Cta. 751 Cuenta de cheques	206.2	210.2
BBVA Cta.180 Cuenta de cheques	0.2	0.6
<b>TOTAL EFECTIVO Y EQUIVALENTES</b>	<b>1,727.9</b>	<b>5,787.1</b>

##### Derechos a Recibir Efectivo y Equivalentes

Los derechos a recibir efectivo y equivalentes son por 236 mil pesos al 31 de diciembre de 2021, se integran por Inversiones Financieras de Corto Plazo y Deudores Diversos por Cobrar a Corto Plazo de la manera siguiente:

<b>CONCEPTO</b>	<b>2021</b>	<b>2020</b>
Inversiones Financieras de Corto Plazo	66.9	66.9
Deudores Diversos por Cobrar a Corto Plazo	169.1	162.6
<b>TOTAL DERECHOS A RECIBIR EFECTIVO Y EQUIVALENTES</b>	<b>236.0</b>	<b>229.5</b>

Inversiones Financieras de Corto Plazo

<b>INVERSIONES FINANCIERAS</b>	<b>2021</b>	<b>2020</b>
SANTANDER Inversión No. 626 Ingresos Propios	66.9	66.9
<b>TOTAL DE INVERSIONES FINANCIERAS DE CORTO PLAZO</b>	<b>66.9</b>	<b>66.9</b>

## Deudores Diversos por Cobrar a Corto Plazo

<b>DEUDORES DIVERSOS</b>	<b>2021</b>	<b>2020</b>
Pamela Islas Dotor	155.0	155.0
Cynthia Romero Conradi	0.0	7.6
Arianna Sarmiento Aguirre	12.0	0.0
Instituto Fonacot	2.1	0.0
<b>TOTAL DEUDORES DIVERSOS POR COBRAR A CORTO PLAZO</b>	<b>169.1</b>	<b>162.6</b>

**ACTIVO NO CIRCULANTE**

Bienes Inmuebles, Infraestructura y Construcciones en Proceso

Al 31 de diciembre de 2021, este rubro se integra de la siguiente manera:

<b>BIENES INMUEBLES</b>	<b>2021</b>	<b>2020</b>
Terrenos	7,760.9	7,760.9
Edificios No Habitacionales	10,038.4	10,038.4
Suma	17,799.3	17,799.3
Depreciación Acumulada	-4,002.6	-3,870.7
<b>TOTAL DE BIENES INMUEBLES</b>	<b>13,796.7</b>	<b>13,928.6</b>

Bienes Muebles

Al 31 de diciembre de 2021, este rubro se integra de la siguiente manera:

<b>BIENES MUEBLES</b>	<b>2021</b>	<b>2020</b>
Mobiliario y Equipo de Administración	2,994.5	2,994.5
Vehículos y Equipo de Transporte	1,500.9	1,500.9
Suma	<b>4,495.4</b>	<b>4,495.4</b>
Depreciación Acumulada	-3,982.8	-3,897.9
<b>TOTAL DE BIENES MUEBLES</b>	<b>512.6</b>	<b>597.6</b>

Otros Activos Diferidos

Este rubro se integra de la siguiente manera:

<b>OTROS ACTIVOS</b>	<b>2021</b>	<b>2020</b>
Eric Olivares Flores (Deposito en garantía renta de edificio)	21.2	21.2

<b>TOTAL OTROS ACTIVOS DIFERIDOS</b>	<b>21.2</b>	<b>21.2</b>
--------------------------------------	-------------	-------------

**PASIVO****PASIVO CIRCULANTE****Cuentas por Pagar a Corto Plazo**

El saldo de Cuentas por Pagar a Corto Plazo es por 105.1 miles de pesos, al 31 de diciembre de 2021, integrado por adeudos que se relacionan a continuación:

<b>CONCEPTO</b>	<b>2021</b>	<b>2020</b>
Proveedores por Pagar a Corto Plazo	83.7	3.8
Retenciones y Contribuciones por Pagar a Corto Plazo	0.0	354.9
Otras Cuentas por Pagar a Corto Plazo	21.4	80.0
<b>TOTAL DE CUENTAS POR PAGAR A CORTO PLAZO</b>	<b>105.1</b>	<b>438.7</b>

**Proveedores por Pagar a Corto Plazo**

El saldo de Proveedores por Pagar al 31 de diciembre de 2021 es por 83.7 miles de pesos, dicho monto refleja obligaciones de pago derivadas de diversos procesos adquisitivos.

<b>PROVEEDORES</b>	<b>2021</b>	<b>2020</b>
Saúl Ramírez Antonio	3.8	3.8
Mazars Auditores, S. de R.L. de C.V.	70.5	0.0
CFE Suministrador de Servicios Básicos	1.1	0.0
Telefonos de México, S.A.B. de C.V.	8.3	0.0
<b>TOTAL PROVEEDORES POR PAGAR A CORTO PLAZO</b>	<b>83.7</b>	<b>3.8</b>

**Retenciones y Contribuciones por Pagar a Corto Plazo**

Al 31 de diciembre de 2021 se pagaron todas las obligaciones de Impuesto Sobre la Renta, Retenciones de IVA e ISR por Honorarios y Arrendamiento que correspondían al mes.

<b>RETENCIONES Y CONTRIBUCIONES</b>	<b>2021</b>	<b>2020</b>
ISR SUELDOS Y SALARIOS	0.0	339.0
ISR RETENCIONES POR HONORARIOS	0.0	4.7
ISR RET POR ARRENDAMIENTO	0.0	3.0
10 % I.S.R. RET. POR HONORARIOS	0.0	5.0
10.67 % IVA RET.POR ARRENDAMIENTO	0.0	3.2
<b>TOTAL DE RETENCIONES Y CONTRIBUCIONES POR PAGAR A CORTO PLAZO</b>	<b>0.0</b>	<b>354.9</b>

#### Otras Cuentas por Pagar a Corto Plazo

El saldo de Otras Cuentas por Pagar al 31 de diciembre de 2021 es por 21.4 miles de pesos. Dicho monto refleja los saldos de obligaciones de pago a corto plazo que quedaron pendientes de pago.

<b>OTRAS CUENTAS POR PAGAR</b>	<b>2021</b>	<b>2020</b>
CFE Suministrador de Servicios Básicos	0.0	1.0
Aguilar Valdez y Asociados, S.C.	0.0	40.0
Teléfonos de México, S.A. de C.V.	0.0	8.3
María Araceli González Contreras	2.0	2.0

<b>OTRAS CUENTAS POR PAGAR</b>	<b>2021</b>	<b>2020</b>
Verónica Martínez Segundo	1.4	1.4
David Flores Moreno	2.2	2.2
Eduardo García Piñeiro	2.6	2.6
Lidia Esquivel Rodríguez	0.8	0.8
María del Carmen García Esquivel	1.6	1.6
David López Cárdenas	6.0	6.0
Gerardo Edmundo Vilorio Varela	3.8	3.9
Cynthia Romero Conradi	0.0	9.2
Katy Itzel Hernández Zavala	1.0	1.0
<b>TOTAL DE OTRAS CUENTAS POR PAGAR A CORTO PLAZO</b>	<b>21.4</b>	<b>80.0</b>



**2. ESTADO DE ACTIVIDADES****PARTICIPACIONES, APORTACIONES, CONVENIOS INCENTIVOS DERIVADOS DE LA COLABORACIÓN FISCAL, FONDOS DISTINTOS DE APORTACIONES**

El Instituto de Administración Pública del Estado de México A.C; recaudó ingresos al 31 de diciembre de 2021 por 28 millones 525.4 miles de pesos, desagregados de la siguiente manera:

<b>SUBSIDIO</b>	<b>2021</b>	<b>2020</b>
Subsidio Estatal	28,500.6	26,424.1
<b>TOTAL DE TRANSFERENCIAS, APORTACIONES, CONVENIOS, INCENTIVOS DERIVADOS DE LA COLABORACIÓN FISCAL Y FONDOS DISTINTOS DE APORTACIONES</b>	<b>28,500.6</b>	<b>26,424.1</b>

**OTROS INGRESOS Y BENEFICIOS**

<b>OTROS INGRESOS</b>	<b>2021</b>	<b>2020</b>
Productos	24.5	6.6
Otros Ingresos	0.3	0.0
<b>TOTAL OTROS INGRESOS</b>	<b>24.8</b>	<b>6.6</b>

<b>TOTAL INGRESOS Y OTROS BENEFICIOS</b>	<b>28,525.4</b>	<b>26,430.7</b>
--	-----------------	-----------------

**GASTOS Y OTRAS PÉRDIDAS**

El Instituto de Administración Pública del Estado de México, A.C., realizó egresos al 31 de diciembre de 2021 por 27 millones 46 mil pesos, desagregados de la siguiente manera:

<b>GASTOS</b>	<b>2021</b>	<b>2020</b>
---------------	-------------	-------------

I A P E M

Servicios Personales	22,826.2	18,118.1
Materiales y Suministros	889.5	495.1
Servicios Generales	3,113.5	2,255.8
<b>TOTAL DE GASTOS DE FUNCIONAMIENTO</b>	<b>26,829.2</b>	<b>20,869.0</b>

<b>OTROS GASTOS Y PÉRDIDAS EXTRAORDINARIAS</b>	<b>2021</b>	<b>2020</b>
Depreciación de Bienes Muebles	84.9	84.9
Depreciación de Bienes Inmuebles	131.9	131.9
Depuración de Cuentas	0.0	1.3
<b>TOTAL OTROS GASTOS Y PÉRDIDAS EXTRAORDINARIOS</b>	<b>216.8</b>	<b>218.1</b>

<b>TOTAL DE GASTOS Y OTRAS PÉRDIDAS</b>	<b>27,046.0</b>	<b>21,087.1</b>
---	-----------------	-----------------

### 3. ESTADO DE VARIACIÓN EN LA HACIENDA PÚBLICA

Este estado tiene por finalidad mostrar los cambios que sufrieron los distintos elementos que componen la Hacienda Pública /Patrimonio del Instituto, entre el inicio y el final del período.

<b>CONCEPTO</b>	<b>2021</b>	<b>2020</b>
Aportaciones	22,676.2	22,676.2
Resultado de Ejercicios Anteriores	-7,966.3	-7,894.6
Resultado de Ejercicio	1,479.4	5,343.8
<b>TOTAL HACIENDA PÚBLICA/PATRIMONIO NETO FINAL</b>	<b>16,189.3</b>	<b>20,125.2</b>

### 4. ESTADO DE FLUJOS DE EFECTIVO

#### Efectivo y Equivalentes

El análisis de los saldos inicial y final que figuran en la última parte del Estado de Flujo de Efectivo en la cuenta de Efectivo y Equivalentes es como sigue:

<b>CONCEPTO</b>	<b>2021</b>	<b>2020</b>
Efectivo en Bancos-Tesorería	1,727.9	5,787.1
<b>TOTAL EFECTIVO Y EQUIVALENTES</b>	<b>1,727.9</b>	<b>5,787.1</b>

**CONCILIACIÓN DE LOS FLUJOS DE EFECTIVO NETOS DE LAS ACTIVIDADES DE OPERACIÓN Y LA CUENTA DE AHORRO/DESAHORRO ANTES DE RUBROS EXTRAORDINARIOS**

<b>CONCEPTO</b>	<b>2021</b>	<b>2020</b>
Flujos Netos de Efectivo por Actividades de Operación	1,479.4	5,343.6
Flujos Netos de Efectivo por Actividades de Inversión	210.3	86.9
Flujos Netos de Efectivo por Actividades de Financiamiento	-5,748.9	-5,813.9
Efectivo y Equivalentes al Efectivo al Inicio del Ejercicio	5,787.1	6,170.5
Efectivo y Equivalentes al Efectivo al Final del Ejercicio	1,727.9	5,787.1

**5. CONCILIACIÓN ENTRE LOS INGRESOS PRESUPUESTARIOS Y CONTABLES, ASÍ COMO ENTRE LOS EGRESOS PRESUPUESTARIOS Y LOS GASTOS CONTABLES**

<b>Instituto de Administración Pública del Estado de México, A.C.</b>	
<b>Conciliación entre los Ingresos Presupuestarios y Contables</b>	
<b>Correspondiente del 1 de Enero al 31 de Diciembre de 2021</b>	
<b>(Miles de Pesos)</b>	
<b>1. Ingresos Presupuestarios</b>	<b>30,054.7</b>
<b>2. Más Ingresos Contables no Presupuestarios</b>	<b>0.0</b>
Ingresos Financieros	
Incremento por Variación de Inventarios	
Disminución del Exceso de Estimaciones por Pérdida o Deterioro u Obsolescencia	
Disminución del Exceso de Provisiones	
Otros Ingresos y Beneficios Varios	
Otros Ingresos Contables no Presupuestarios	
<b>3. Menos Ingresos Presupuestarios no Contables</b>	<b>1,529.3</b>
Aprovechamientos Patrimoniales	
Ingresos Derivados de Financiamientos	80.0
Otros Ingresos Presupuestarios no Contables	1,449.3
<b>4. Ingresos Contables (4 = 1 + 2 - 3)</b>	<b>28,525.4</b>

**Instituto de Administración Pública del Estado de México, A.C.**  
**Conciliación entre los Egresos Presupuestarios y los Gastos Contables**  
**Correspondiente del 1 de Enero al 31 de Diciembre de 2021**  
**( Miles de Pesos)**

<b>1.- Total de Egresos Presupuestarios</b>	<b>27,233.4</b>
<b>2.- Menos Egresos Presupuestarios no Contables</b>	<b>404.2</b>
<ul style="list-style-type: none"> <li>Materias Primas y Materiales de Producción y Comercialización</li> <li>Materiales y Suministros</li> <li>Mobiliario y Equipo de Administración</li> <li>Mobiliario y Equipo Educativo y Recreativo</li> <li>Equipo e Instrumental Médico y de Laboratorio</li> <li>Vehículos y Equipo de Transporte</li> <li>Equipo de Defensa y Seguridad</li> <li>Maquinaria, Otros Equipos y Herramientas</li> <li>Activos Biológicos</li> <li>Bienes Inmuebles</li> <li>Activos Intangibles</li> <li>Obra Pública en Bienes de Dominio Público</li> <li>Obra Pública en Bienes Propios</li> <li>Acciones y Participaciones de Capital</li> <li>Compra de Títulos y Valores</li> <li>Concesión de Préstamos</li> <li>Inversiones en Fideicomisos, Mandatos y Otros Análogos</li> <li>Provisiones para Contingencias y Otras Erogaciones Especiales</li> <li>Amortización de la Deuda Pública</li> <li>Adeudos de Ejercicios Fiscales Anteriores (ADEFAS)</li> </ul>	404.2
<b>Otros Egresos Presupuestales no Contables</b>	
<b>3. Más Gastos Contables no Presupuestales</b>	<b>216.8</b>
<ul style="list-style-type: none"> <li>Estimaciones, Depreciaciones, Deterioros, Obsolescencia y Amortizaciones</li> <li>Provisiones</li> <li>Disminución de Inventarios</li> <li>Aumento por Insuficiencia de Estimaciones por Pérdida o Deterioro u Obsolescencia</li> <li>Aumento por Insuficiencia de Provisiones</li> <li>Otros Gastos</li> </ul>	216.8
<b>Otros Gastos Contables no Presupuestales</b>	
<b>4. Total de Gasto Contable (4 = 1 - 2 + 3)</b>	<b>27,046.0</b>

## NOTAS DE MEMORIA (CUENTAS DE ORDEN)

Las cuentas de orden se utilizan para registrar movimientos de valores que no afecten o modifiquen el balance del ente contable, sin embargo, su incorporación en libros es necesaria con fines de recordatorio contable, de control y en general sobre los aspectos administrativos, o bien, para consignar sus derechos o responsabilidades contingentes que puedan, o no, presentarse en el futuro.

Las cifras que integran las cuentas presupuestales al 31 de diciembre de 2021 se integran de la siguiente manera:

**Instituto de Administración Pública del Estado de México, A.C.**  
**CUENTAS DE ORDEN CONTABLES**  
**(Miles de Pesos)**

	<u>2 0 2 1</u>	<u>2 0 2 0</u>
<b>CUENTAS DEUDORAS</b>		
Almacén	1,514.7	1,514.7
	<u>1,514.7</u>	<u>1,514.7</u>
<b>CUENTAS ACREEDORAS</b>		
Artículos Disponibles por el Almacén	291.3	291.3
Artículos Distribuidos por el Almacén	1,223.4	1,223.4
	<u>1,514.7</u>	<u>1,514.7</u>



**Instituto de Administración Pública del Estado de México, A.C.**  
**CUENTAS DE ORDEN PRESUPUESTALES**  
**(Miles de Pesos)**

	<u>2021</u>	<u>2020</u>
<b>CUENTAS DEUDORAS</b>		
Ley de Ingresos Estimada	32,372.4	30,949.3
Presupuesto de Egresos por Ejercer de Gastos de Funcionamiento	5,139.0	9,578.0
Presupuesto de Egresos Devengado de Gasto de Funcionamiento	79.9	81.3
Presupuesto de Egresos Pagado de Gastos de Funcionamiento	26,749.3	20,787.8
Presupuesto de Egresos por Ejercer de Intereses, Comisiones y Otros Gastos de la Deuda Pública		20.1
Presupuesto de Egresos Pagado de Intereses, Comisiones y Otros Gastos de la Deuda Pública	404.2	482.2
	<u><b>64,744.8</b></u>	<u><b>61,898.7</b></u>
<b>CUENTAS ACREEDORAS</b>		
Ley de Ingresos por Ejecutar	2,317.7	4,114.4
Ley de Ingresos Recaudado	30,054.7	26,835.0
Presupuesto de Egresos Aprobado de Gastos de Funcionamiento	31,968.2	30,447.0
Presupuesto de Egresos Aprobado de Intereses, Comisiones y Otros Gastos de la Deuda Pública	404.2	502.3
	<u><b>64,744.8</b></u>	<u><b>61,898.7</b></u>

# NOTAS DE GESTIÓN ADMINISTRATIVA

## 1. INTRODUCCIÓN

Los Estados Financieros de los entes públicos, proveen de información financiera a los principales usuarios de esta, al Congreso y a los ciudadanos.

El objetivo del presente documento es la revelación del contexto y de los aspectos económicos-financieros más relevantes que influyeron en las decisiones del periodo y que deberán ser considerados en la elaboración de los estados financieros para la mayor comprensión de los mismos y sus particularidades.

De esta manera, se informa y explica la respuesta del Instituto de Administración Pública del Estado de México, A.C. a las condiciones relacionadas con la información financiera de cada periodo de gestión; además de exponer aquellas que podrían afectar la toma de decisiones en periodos posteriores.

## 2. PANORAMA ECONÓMICO Y FINANCIERO

Derivado de las medidas establecidas para el uso eficiente, transparente y eficaz de los recursos públicos y que aunado a las medidas, el Gobierno del Estado de México contempla dentro de sus objetivos, ahorrar en su gasto corriente, que refleje en proporcionar más y mejores servicios a la ciudadanía y a los programas sociales, el Instituto cumplió con su programa de trabajo bajo las premisas de austeridad, disciplina y transparencia en el manejo de los recursos públicos sin demerito en la calidad y oportunidad de la prestación de sus servicios.

## 3. AUTORIZACIÓN E HISTORIA

A partir de la iniciativa del entonces Gobernador del Estado de México, Prof. Carlos Hank González, se fundó en 1973 el Instituto de Administración Pública del Estado de México, A.C.; desde entonces se ha consolidado como un pilar e institución referente para la profesionalización, especialización y certificación de servidores públicos, así como la realización de estudios y publicaciones en el ámbito de la administración pública.

Mediante decreto No. 219 publicado en la Gaceta de Gobierno del Estado de México el día 14 de agosto de 2017 se incorpora al Instituto de Administración Pública del Estado de México, A.C. , como una

empresa de participación estatal mayoritaria asimilada con personalidad jurídica, patrimonio propio y autonomía de gestión, conforme lo disponen sus estatutos.

Finalmente, en el decreto No. 215 publicado en la Gaceta de Gobierno del Estado de México el día 27 de noviembre de 2020 se crea el Instituto de Administración Pública del Estado de México, como un organismo público descentralizado de carácter estatal, con personalidad jurídica y patrimonio propios, en adelante el Instituto, sectorizado a la Secretaría de Finanzas, mediante mismo decreto se abroga el Decreto 219 de la "LIX", publicado en el Periódico Oficial "Gaceta del Gobierno" el 14 de agosto de 2017, por el que se incorpora al Instituto de Administración Pública del Estado de México, A.C.; como empresa de participación estatal mayoritaria asimilada con personalidad jurídica, patrimonio propio y autonomía de gestión.

Para efectos de la información financiera y presupuestal al 31 de diciembre de 2021 y 2020, se considera lo que estipula el quinto y sexto transitorio: Los recursos materiales, financieros y las previsiones presupuestales del Instituto de Administración Pública del Estado de México, A.C., serán transferidos al Poder Ejecutivo del Gobierno del Estado para la adecuada operación del Instituto de Administración Pública del Estado de México objeto del presente Decreto; además de que, los actos, procedimientos, programas y proyectos que se encuentren en trámite o curso en el Instituto de Administración Pública del Estado de México, A.C. serán atendidos hasta su conclusión por el Instituto de Administración Pública del Estado de México.

#### **4. ORGANIZACIÓN Y OBJETO SOCIAL.**

El Instituto focalizará sus acciones en la administración pública y ciencias afines, con el propósito de impulsar el desarrollo y la innovación en la administración pública estatal y los municipios de la entidad.

##### **Objetivos**

##### **El Instituto tendrá los siguientes objetivos:**

- I. Realizar y promover estudios sobre temas prioritarios de la administración pública y ciencias afines;
- II. Proponer acciones para propiciar y fortalecer la participación social en los temas prioritarios de la administración pública;
- III. Coadyuvar, con el Instituto de Profesionalización de los Servidores Públicos del Poder Ejecutivo del Estado de México, en el diseño y en la ejecución de actividades relacionadas con procesos de enseñanza aprendizaje, en sus modalidades presencial, mixta y a distancia, para desarrollar

competencias y aptitudes de alto nivel en las personas servidoras públicas de los diferentes órdenes de gobierno;

- IV. Difundir en medios impresos, electrónicos, digitales y a través de actividades de contacto directo, proyectos y políticas públicas innovadoras que propicien buenas prácticas en la administración pública;
- V. Promover y realizar acciones para el estímulo y reconocimiento de aportaciones importantes de personas académicas, investigadoras, servidoras públicas, las y los estudiantes de educación superior, y las instituciones y gobiernos, en los temas estratégicos de la administración pública y ciencias afines;
- VI. Promover, organizar y proponer medidas a las instancias correspondientes, para la innovación gubernamental, la mejora regulatoria, la transparencia y rendición de cuentas, la dignificación del servicio público, la cultura de la legalidad, la participación ciudadana, la equidad de género, y todas aquellas acciones que favorezcan el desempeño de la administración pública en sus diferentes órdenes de gobierno, en beneficio de los habitantes;
- VII. Organizar la integración de una base de datos de personas académicas, investigadoras, servidoras públicas, expertas, y las y los estudiantes de educación superior que se puedan vincular a las acciones del Instituto;
- VIII. Organizar comités consultivos con la participación de personas expertas, servidoras públicas, investigadoras, académicas, y las y los estudiantes de educación superior, con el propósito de analizar y proponer acciones relativas al objeto del Instituto;
- IX. Diseñar y realizar, con sus medios o en colaboración con otras instituciones, diplomados, talleres, cursos, seminarios, conferencias y otras acciones para el fortalecimiento de las competencias, de la vocación de servicio y de los valores de las personas servidoras públicas e interesadas en la materia del Instituto, en sus modalidades presencial, mixta y a distancia;
- X. Establecer convenios de colaboración con las entidades públicas, privadas y sociales, nacionales y extranjeras, para formalizar y ejecutar acciones objeto del Instituto;
- XI. Otorgar por sí o con otras instituciones y organizaciones afines, certificados, diplomas y constancias de acreditación de las diferentes actividades académicas realizadas en el Instituto;
- XII. Realizar acciones para conocer y consultar la opinión social sobre las oportunidades de mejora de la acción pública del Instituto, para proponer una mayor y mejor atención a la ciudadanía;

- XIII. Organizar concursos, premios y actividades similares, a fin de reconocer a dependencias, organismos auxiliares, unidades administrativas, municipios, cuerpos académicos, investigadores, personas servidoras públicas, organizaciones, y las y los estudiantes de educación superior por sus aportaciones relevantes en las materias objeto del Instituto;
- XIV. Publicar, difundir y dar a conocer por los medios disponibles, el avance y la problemática de temas relativos a la administración pública, para favorecer la cultura institucional, cívica y ética de las personas servidoras públicas, académicas e interesadas en la materia;
- XV. Promover la participación de las y los estudiantes de educación superior, de las personas prestadoras de servicio social, de quienes realicen prácticas profesionales, de personas becarias y de las y los pasantes en las actividades sustantivas del Instituto, y
- XVI. Realizar todas aquellas acciones necesarias para el cumplimiento de su objeto.

### **Ejercicio Fiscal**

La información presentada corresponde del 1º. de enero al 31 de diciembre de 2021.

### **Estructura Organizacional Básica:**

La dirección y administración del Instituto le corresponde a:

- I. El Consejo Directivo, y
- II. A la persona titular de la Dirección General.

La persona titular de la Dirección General del Instituto será nombrada y removida por la Gobernadora o el Gobernador del Estado, a propuesta de la o el Presidente del Consejo.

El Consejo Directivo será el órgano máximo del Instituto y estará integrado por:

- I. Una o un Presidente, que será la persona Titular de la Secretaría de Finanzas;
- II. Una persona representante de la Secretaría de Educación;
- III. Una persona representante de la Secretaría de Finanzas;
- IV. Una persona representante de la Universidad Autónoma del Estado de México;

- V. Una persona representante del Poder Legislativo, designado por la o el Presidente de la Junta de Coordinación Política de la Legislatura del Estado de México;
- VI. Una persona representante del Poder Judicial, designado por la o el Presidente del Tribunal Superior de Justicia del Estado de México;
- VII. Dos personas presidentes municipales, a invitación de la o el Presidente;
- VIII. La persona titular de la Vocalía Ejecutiva del Instituto Hacendario del Estado de México;
- IX. Dos personas expertas en administración pública, gobierno, derecho, política, seguridad pública o desarrollo institucional, entre otras disciplinas, a invitación de la o el Presidente;
- X. Una persona comisaria, que será la representante de la Secretaría de la Contraloría, y
- XI. La persona titular de la Dirección General del Instituto, quien fungirá como Secretario o Secretaria del Consejo Directivo.

El Consejo Directivo sesionará en forma ordinaria cada dos meses y, en forma extraordinaria, las veces que sean necesarias.

Las personas integrantes del Consejo Directivo tendrán derecho a voz y voto, salvo la Secretaria o el Secretario y la Comisaria o el Comisario, quienes sólo tendrán derecho a voz.

Cada miembro del Consejo Directivo propondrá una persona suplente que deberá ser aprobada por el Consejo Directivo, con excepción de la Secretaria o el Secretario y la Comisaria o el Comisario.

En lo no previsto por esta Ley, las sesiones del Consejo Directivo se sujetarán a lo establecido en la Ley para la Coordinación y Control de los Organismos Auxiliares del Estado de México y su Reglamento.

El Consejo Directivo sesionará válidamente con la asistencia de más de la mitad de sus integrantes, siempre que entre ellos se encuentre la o el Presidente del Consejo o quien lo supla, la Secretaria o el Secretario y la Comisaria o el Comisario. Sus decisiones se tomarán por mayoría de votos de integrantes presentes, y la o el Presidente del Consejo tendrá voto de calidad para el caso de empate.

El cargo de integrante del Consejo Directivo será honorífico.

El Consejo Directivo tendrá las atribuciones siguientes:

- I. Establecer las políticas y los lineamientos generales para el debido funcionamiento del Instituto;
- II. Aprobar el plan de trabajo anual y los informes bimestrales;
- III. Aprobar el Reglamento Interior del Instituto para someterlo a consideración de la Gobernadora o el Gobernador, por conducto de la persona titular de la Secretaría de Finanzas, así como aprobar los manuales, y todos aquellos ordenamientos necesarios para el funcionamiento del Instituto de Conformidad con las disposiciones jurídicas aplicables;
- IV. Aprobar la estructura orgánica del Instituto y someterla a consideración de la Gobernadora o el Gobernador, por conducto de la persona titular de la Secretaría de Finanzas;
- V. Nombrar, a propuesta de la o el Presidente del Consejo, a las personas servidoras públicas que ocuparán cargos dentro del nivel jerárquico inmediato inferior a la persona titular de la Dirección General;
- VI. Aprobar los presupuestos de ingresos y egresos del Instituto, así como sus modificaciones, de conformidad con las disposiciones jurídicas aplicables;
- VII. Determinar los montos de las cuotas de recuperación de los servicios que, en el ejercicio de sus atribuciones, preste el Instituto;
- VIII. Aprobar el programa de becas y descuentos del Instituto;
- IX. Establecer la organización y el funcionamiento de comités consultivos;
- X. Aprobar los estados financieros bimestrales del Instituto;
- XI. Aprobar anualmente, previo dictamen del auditor externo, los estados financiero;
- XII. Aceptar las donaciones, legados y demás bienes o derechos que se otorguen en favor del Instituto;
- XIII. Vigilar la preservación y conservación del patrimonio del Instituto, y la aplicación de sus recursos, así como conocer y resolver respecto de actos de dominio sobre sus bienes, de conformidad con las disposiciones jurídicas aplicables;
- XIV. Evaluar anualmente los resultados de los programas y acciones que el Instituto ejecute, en materia de fortalecimiento e impulso a la administración pública, difundiendo dicha evaluación a través de los medios electrónicos del Instituto, y
- XV. Las demás que señalen las disposiciones jurídicas aplicables.

Para el ejercicio de sus atribuciones, el Instituto contará con el apoyo de comités consultivos que serán integrados por las personas servidoras públicas, expertas, investigadoras, las y los estudiantes de

educación superior y ciudadanía interesada en el tema, de acuerdo con lo que al efecto determine el Consejo Directivo.

Para ser Directora o Director General del Instituto se requiere:

- I. Ser ciudadana o ciudadano mexicano;
- II. Ser mayor de veinticinco años;
- III. Poseer estudios de posgrado;
- IV. Contar con experiencia mínima de cinco años en la administración pública;
- V. No ser ministro de culto religioso, militar en activo, o dirigente de partido político o sindicato; y
- VI. No estar inhabilitada o inhabilitado para desempeñar empleo, cargo o comisión en el servicio público.

La Directora o el Director General del Instituto tendrá las atribuciones siguientes:

- I. Representar legalmente al Instituto, con las facultades de una apoderada o apoderado general con facultades para llevar a cabo actos de dominio, pleitos, cobranzas y de administración, con todas las facultades que requieran cláusula especial conforme a la ley, y sustituir y delegar esta representación en uno o más apoderados para que las ejerzan individual o conjuntamente, salvo tratándose de las facultades para actos de dominio, cuya delegación deberá autorizarse por el Consejo Directivo y realizarse de conformidad con las disposiciones jurídicas aplicables;
- II. Conducir el funcionamiento del Instituto, vigilando el cumplimiento de su objeto, planes y programas, así como la correcta operación de sus unidades administrativas;
- III. Proponer al Consejo Directivo los proyectos de planes, programas, acciones y aquellos de carácter especial que sean necesarios para el cumplimiento del objeto del Instituto;
- IV. Presentar anualmente al Consejo Directivo el plan de trabajo, así como el respectivo informe anual de actividades del Instituto;
- V. Vigilar el cumplimiento de las disposiciones y de los acuerdos que norman la estructura y el funcionamiento del Instituto;
- VI. Dar cumplimiento y seguimiento a los acuerdos que emita el Consejo Directivo;
- VII. Nombrar y remover a las personas servidoras públicas del Instituto, salvo a quienes ocupen

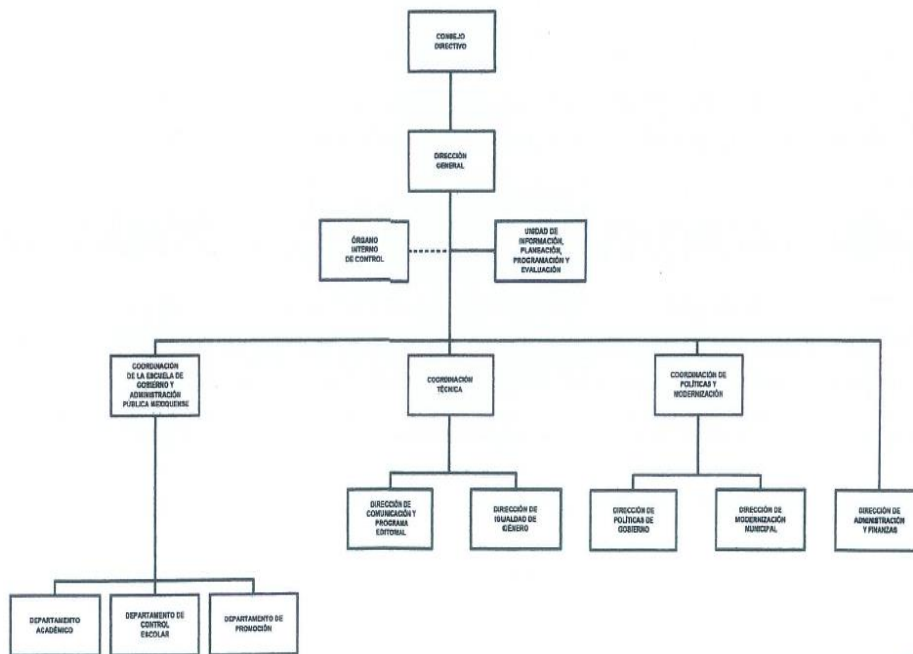


cargos de nivel jerárquico inmediato inferior al suyo;

- VIII. Presentar al Consejo Directivo, para su aprobación, los proyectos de reglamentos, manuales de organización y procedimientos, así como los de modificación de estructura orgánica y funcional y, en general, de todos aquellos ordenamientos necesarios para el funcionamiento del Instituto;
- IX. Informar bimestralmente al Consejo Directivo sobre los estados financieros y los avances de los programas de trabajo, así como de las actividades desarrolladas por el Instituto;
- X. Administrar el patrimonio del Instituto, de conformidad con las disposiciones jurídicas aplicables;
- XI. Conocer las infracciones a las disposiciones del Instituto y dar vista a la autoridad correspondiente;
- XII. Firmar las constancias, los certificados, diplomas o documentos, que acrediten la participación, o el aprovechamiento y desempeño de los participantes en los programas y en las actividades a cargo del Instituto; y
- XIII. Las demás que se señalen en las disposiciones jurídicas aplicables o que le confiera el Consejo Directivo.

**INSTITUTO DE ADMINISTRACIÓN PÚBLICA  
DEL ESTADO DE MÉXICO**

**ORGANIGRAMA**



CON FUNDAMENTO EN EL ARTÍCULO 7, FRACCIÓN XXVII, DEL REGLAMENTO INTERIOR DE LA SECRETARÍA DE FINANZAS, SE APROBABA LA PRESENTE ESTRUCTURA DE ORGANIZACIÓN, LA CUAL HA QUEDADO REGISTRADA Y RESGUARDADA EN LA DIRECCIÓN GENERAL DE INNOVACIÓN.

AUTORIZACIÓN No. 20706004-1308/2021, DE FECHA 29 DE JULIO DE 2021.

### **Fideicomisos, Mandatos y Análogos de los cuales es Fideicomitente o Fideicomisario.**

El Instituto de Administración Pública del Estado de México, A.C., no apertura cuentas de fideicomiso en el ejercicio fiscal 2021.

## **5. BASES DE PREPARACIÓN DE LOS ESTADOS FINANCIEROS**

En el mes de diciembre de 2008, fue aprobada la Ley General de Contabilidad Gubernamental (Ley de Contabilidad); la aplicación de la Ley de Contabilidad contempla la armonización de los sistemas contables y presupuesto del sector gubernamental en México, siendo de observancia obligatoria para los poderes Ejecutivo, Legislativo y Judicial de la Federación, entidades federativas; los Ayuntamientos de los Municipios; los órganos político-administrativos de las demarcaciones territoriales del Distrito Federal; las Entidades de la Administración Pública Paraestatal, ya sean federales, estatales o municipales y los Órganos autónomos federales y estatales.

El objeto primordial de esta Ley de Contabilidad es contribuir a medir la eficacia, economía y eficiencia del gasto e ingresos públicos, así como la administración de la deuda pública. Con la finalidad de coadyuvar al proceso de armonización contable, la propia Ley contempló la creación del Consejo Nacional de Armonización Contable ("CONAC"), constituyéndose como el Órgano de coordinación para la armonización contable y su objeto es el de emitir las normas contables y lineamientos para la generación de información financiera que aplicarán los entes públicos.

Entre los cambios más importantes previstos en la Ley General de Contabilidad Gubernamental se encuentran:

- a. Creación de un sistema que aporte información contable, financiera y presupuestal desde el momento mismo en que se planean los presupuestos y programas.
- b. Registro de los derechos de cobro de los ingresos.
- c. Control y resguardo de los bienes (muebles e inmuebles) que conforman el patrimonio de la Entidad (contabilidad patrimonial).
- d. Registro contable con base en devengado; es decir, el registro financiero y presupuestal de los compromisos y derechos de acuerdo con las normas y metodología existentes para determinar los momentos contables de los ingresos y egresos definidos por el CONAC.
- e. Obligación de llevar un reporte y registro de los avances de obra.

Los Estados Financieros que se acompañan y sus notas complementarias, han sido preparados y se presentan de acuerdo con el Manual Único de Contabilidad Gubernamental para las Dependencias y Entidades Públicas del Gobierno y Municipios del Estado de México las reglas contables establecidas en el Manual Único de Contabilidad Gubernamental para las Dependencias y Entidades Públicas del Gobierno y Municipios del Estado de México cumple con los preceptos establecidos en el Código Financiero del Estado de México y Municipios.

Su objetivo es proporcionar elementos necesarios que permitan contabilizar sus operaciones, lo que otorga consistencia a la presentación de los resultados del ejercicio y facilita su interpretación, proporcionando las bases para consolidar criterios uniformes y homogéneos en la información.

### **Postulados Básicos de Contabilidad Gubernamental**

Los postulados básicos permiten la identificación, el análisis, la interpretación, la captación, el procesamiento y el reconocimiento de las transacciones, transformaciones internas y otros eventos que afectan el ente público.

Los postulados sustentan de manera técnica el registro de las operaciones, la elaboración y presentación de los estados financieros; basados en su razonamiento, eficiencia demostrada, respaldo en legislación especializada y aplicación de la Ley General de Contabilidad Gubernamental, con la finalidad de uniformar los métodos, procedimientos y prácticas contables.

### **Reconocimiento de los Efectos de la Inflación en la Información Financiera**

La entidad conforme al Manual Único de Contabilidad Gubernamental para las Dependencias y Entidades Públicas del Gobierno y Municipios del Estado de México no realiza el procedimiento de reevaluación de los Estados Financieros mientras la economía no se encuentre en un entorno inflacionario, ya que esto ocurrirá cuando la inflación sea igual o mayor que el 26 por ciento acumulado durante los tres ejercicios anuales anteriores.

## 6. POLÍTICAS DE CONTABILIDAD SIGNIFICATIVAS

El Instituto lleva a cabo el registro de sus operaciones diarias a través del Sistema Integral de Contabilidad el cual se apega a los lineamientos establecidos en el Manual Único de Contabilidad Gubernamental para las Dependencias y Entidades Públicas de Gobierno y Municipios del Estado de México, en cuanto a las normas contables gubernamentales que cumplan con los preceptos establecidos en el Código Financiero del Estado de México y a lo dispuesto en la Ley General de Contabilidad Gubernamental.

El Instituto de Administración Pública del Estado de México, A.C., se apega en todo momento a las políticas establecidas en el Manual Único de Contabilidad Gubernamental.

### **Inversiones**

El efectivo se integra por depósitos a la vista en cuentas bancarias abiertas para la captación de los recursos provenientes de su objeto y para el pago de deudas contraídas por el desarrollo de sus actividades.

### **Reconocimiento de ingresos y egresos**

Los ingresos y los egresos se reconocen con base en lo devengado.

Los egresos se reconocen de acuerdo con las reglas de devengo contable indicadas en el punto 5d anterior.

### **Régimen Fiscal**

El régimen fiscal para las entidades públicas es el correspondiente a personas morales con fines no lucrativos y sus obligaciones fiscales se determinan conforme al objetivo y funciones asignadas en la Constitución Política del Estado Libre y Soberano de México, en la Ley que les da origen o en su Decreto de Creación.

### **Indemnizaciones, compensaciones por retiro y primas de antigüedad**

Las entidades públicas no deben registrar ninguna provisión para contingencias por las eventuales indemnizaciones y compensaciones que tenga que pagar a su personal, incluso a favor de terceros, en caso de despidos injustificados así resueltos por los Tribunales correspondientes o cualquier otra

derivada de las relaciones laborales, pues consistentemente las deberán reconocer en el ejercicio en que se paguen, debido a que es en ese momento cuando se afecta el presupuesto de egresos del ejercicio.

### **Provisiones**

Considerando que todo gasto debe estar previsto en el Presupuesto de Egresos autorizado para cada ejercicio fiscal, es improcedente la creación de cualquier tipo de provisión, como las provisiones para faltantes en inventarios y cuentas incobrables, entre otras; con excepción de aquellos organismos que por su actividad tengan mercancías de fácil acceso con público en general, quienes deberán realizar una provisión contable de acuerdo al porcentaje estimado de pérdidas por robo o mermas, atención médica a pacientes no derechohabientes y créditos otorgados a corto y mediano plazo.

## **7. POSICIÓN EN MONEDA EXTRANJERA Y PROTECCIÓN POR RIESGO CAMBIARIO**

El Organismo no realiza ningún tipo de transacción o registro en moneda extranjera.

## **8. REPORTE ANALÍTICO DEL ACTIVO**

Debe mostrar la siguiente información:

- a) Vida útil o porcentajes de depreciación. La depreciación se calcula mediante el método de línea recta a partir del mes siguiente de adquisición.
- b) Durante el ejercicio 2021, no existieron cambios en los porcentajes de depreciación o valor residual de los activos.
- c) Los activos con un valor mayor o igual a 35 UMAS se encuentran registrados en el sistema SICOPA-WEB, en 2017 la depreciación se registró conforme a lo establecido por el SAT y en 2018, 2019, 2020 y 2021 se registran en base a las políticas de registro establecidas en el Manual Único de Contabilidad Gubernamental, mismos que son reflejados y registrados en el mismo.

## **9. FIDEICOMISOS, MANDATOS Y ANÁLOGOS**

El Organismo no cuenta con fideicomisos, mandatos y análogos a la fecha de preparación de los presentes estados financieros.

## 10. REPORTE DE LA RECAUDACIÓN

El Instituto de Administración Pública del Estado de México, A.C., a través de la Dirección de Administración y Finanzas, realiza la gestión para la liberación de recursos de acuerdo con el presupuesto calendarizado del ejercicio, y solo cuenta con la liberación de recursos estatales, mismos que se van liberando mes a mes para las operaciones del Organismo.

Los ingresos correspondientes al ejercicio fiscal 2021, ascienden a 28 millones 525.4 miles de pesos.

<b>INGRESOS</b>	<b>2021</b>
TRANSFERENCIAS, APORTACIONES, CONVENIOS, INCENTIVOS DERIVADOS DE LA COLABORACIÓN FISCAL Y FONDOS DISTINTOS DE APORTACIONES	28,500.6
PRODUCTOS	24.5
OTROS INGRESOS Y BENEFICIOS	0.3
<b>TOTAL DE INGRESOS</b>	<b>28,525.4</b>

## 11. INFORMACIÓN SOBRE LA DEUDA Y EL REPORTE ANALÍTICO DE LA DEUDA

Al 31 de diciembre de 2021 y 2020, el Organismo no adquirió ningún tipo de deuda.

## 12. CALIFICACIONES OTORGADAS

Al 31 de diciembre de 2021 y 2020, el Organismo no estuvo sujeto a ninguna valoración o calificación crediticia.

## 13. PROCESO DE MEJORA

Con la finalidad de coadyuvar en el cumplimiento de los objetivos y metas institucionales así como impulsar y consolidar prácticas apegadas a los valores y principios de honestidad, eficacia, transparencia,

legalidad y eficacia el Organismo, con base en las observaciones y sugerencias emitidas en su caso por las instancias de control y fiscalización, así como su responsabilidad sobre la objetividad, confiabilidad y oportunidad, en la preparación y presentación de la información financiera y presupuestal, como base para control y toma de decisiones sobre las operaciones, ejecución de programas, ejercicio del presupuesto y cumplimiento de los objetivos institucionales, promueve su seguimiento y los avances para su atención oportuna, de conformidad con las sugerencias y, en su caso, medidas correctivas y preventivas, así como acciones de mejora propuestas, que eviten su recurrencia y fomenten el manejo transparente de los recursos públicos e información sobre su gestión, con los avances y resultados que se informan a la Administración del Organismo.

#### **14. INFORMACIÓN POR SEGMENTOS**

No Aplica.

#### **15. EVENTOS POSTERIORES AL CIERRE**

No Aplica.

#### **16. PARTES RELACIONADAS**

No Aplica.

#### **17. RESPONSABILIDAD SOBRE LA PRESENTACIÓN RAZONABLE DE LA INFORMACIÓN CONTABLE**

**“Bajo protesta de decir verdad declaramos que los estados financieros y sus notas son razonablemente correctos y son responsabilidad del emisor”.**

El despacho Mazars Auditores S. de R. L. de C.V., dictaminó los estados financieros del Instituto de Administración Pública del Estado de México, A. C. (IAPEM) con cifras al 31 de diciembre de 2021, concluyendo que representan razonablemente en todos los aspectos materiales, la situación financiera del IAPEM.

I A P E M



# **INFORMACIÓN**

# **PRESUPUESTARIA**

I A P E M



## NOTA INGRESO PRESUPUESTAL

Con fundamento en la Fracción XXX del Artículo 61 de la Constitución Política del Estado Libre y Soberano de México que a la letra dice:

"Artículo 61.- Son facultades y obligaciones de la Legislatura:

...

XXX. Aprobar anualmente el Presupuesto de Egresos del Estado, previo examen, discusión y, en su caso, modificación del Proyecto enviado por el Ejecutivo Estatal, una vez aprobadas las contribuciones establecidas en la Ley de Ingresos del Estado, a más tardar el 15 de diciembre, o hasta el 31 del mismo mes, cuando inicie el periodo constitucional el Ejecutivo Federal. En el Presupuesto de Egresos se dispondrá de las medidas apropiadas para vigilar su correcta aplicación.

Si cumplidos los plazos a que se refiere el párrafo anterior no se hubieren aprobado los ordenamientos jurídico financieros referidos, seguirán en vigor hasta el 31 de enero del ejercicio fiscal inmediato siguiente los expedidos para el ejercicio fiscal inmediato anterior al de las iniciativas en discusión. En el caso de la Ley de Ingresos del Estado, sólo seguirán vigentes aquellos rubros que no se hayan visto afectados por la entrada en vigor de los ordenamientos legales correspondientes de carácter federal..."

Considerando que la Ley de Ingresos del Estado de México para el ejercicio fiscal del año 2021, fue autorizada mediante decreto número 233 de fecha 26 de enero y de acuerdo al Segundo Transitorio de la misma que a la letra dice:

### TRANSITORIOS

...

"SEGUNDO.- Esta Ley entrará en vigor al día siguiente de su publicación."

...

La Ley de Ingresos del Estado de México para el ejercicio fiscal del año 2021 entró en vigor el 27 de Enero de 2021, y al amparo de la disposición Constitucional antes mencionada, se recibieron los ingresos necesarios para cubrir las erogaciones previstas en el Presupuesto de Egresos del año inmediato anterior por un monto de 1 millón 449.3 miles de pesos, mismos que sirvieron para sufragar las erogaciones de gasto corriente realizadas en el mes de Enero de 2021.

## NOTA EGRESO PRESUPUESTAL

Con fundamento en la Fracción XXX del Artículo 61 de la Constitución Política del Estado Libre y Soberano de México que a la letra dice:

“Artículo 61.- Son facultades y obligaciones de la Legislatura:

...

XXX. Aprobar anualmente el Presupuesto de Egresos del Estado, previo examen, discusión y, en su caso, modificación del Proyecto enviado por el Ejecutivo Estatal, una vez aprobadas las contribuciones establecidas en la Ley de Ingresos del Estado, a más tardar el 15 de diciembre, o hasta el 31 del mismo mes, cuando inicie el periodo constitucional el Ejecutivo Federal. En el Presupuesto de Egresos se dispondrá de las medidas apropiadas para vigilar su correcta aplicación.

Si cumplidos los plazos a que se refiere el párrafo anterior no se hubieren aprobado los ordenamientos jurídico financieros referidos, seguirán en vigor hasta el 31 de enero del ejercicio fiscal inmediato siguiente los expedidos para el ejercicio fiscal inmediato anterior al de las iniciativas en discusión... En el caso del Presupuesto de Egresos, la extensión de su vigencia se entenderá referida únicamente a lo relativo al gasto corriente.”

Considerando que el Presupuesto de Egresos del Gobierno del Estado de México para el ejercicio fiscal del año 2021, fue autorizado mediante decreto número 236 de fecha 26 de enero y de acuerdo al Segundo Transitorio del mismo que a la letra dice:

### TRANSITORIOS

...

“SEGUNDO. El presente Decreto entrará en vigor al día siguiente de su publicación.”

...

El Presupuesto de Egresos del Gobierno del Estado de México para el ejercicio fiscal del año 2021 entró en vigor el 27 de Enero de 2021 y al amparo de la disposición Constitucional antes mencionada, se consideraron autorizadas las erogaciones de gasto corriente por un monto de 1 millón 316.6 miles de pesos en el capítulo 1000 y 132.7 miles de pesos en el capítulo 3000, para el periodo comprendido del 1 al 26 de enero de 2021.

I A P E M

CUENTA PÚBLICA DEL GOBIERNO, ORGANISMOS AUXILIARES Y AUTÓNOMOS DEL ESTADO DE MÉXICO 2021

Instituto de Administración Pública del Estado de México, A.C.													
Ingresos y Egresos													
Del 1 de Enero al 31 de Diciembre de 2021													
(Miles de pesos)													
C O N C E P T O	AUTORIZADO	ASIGNADO	%	AMPLIACIÓN	REDUCCIÓN	AUTORIZADO FINAL	%	PRESUPUESTO EJERCIDO	%	VARIACIÓN INICIAL	%	VARIACIÓN MODIFICADO	%
<b>INGRESOS:</b>	31,427.4	32,876.7	100.0	404.2	908.5	32,372.4	100.0	30,054.7	100.0	-2,822.0	-8.6	-2,317.7	-7.2
<b>Superávit Ejercicio Anterior</b>		1,449.3	4.4			1,449.3	4.5	1,449.3	4.8				
<b>Ordinarios</b>	31,427.4	31,427.4	95.6		908.5	30,518.9	94.3	28,525.4	94.9	-2,902.0	-9.2	-1,993.5	-6.5
<b>Estatales</b>	31,427.4	31,427.4	95.6		908.5	30,518.9	94.3	28,525.4	94.9	-2,902.0	-9.2	-1,993.5	-6.5
- Tributarios													
Impuestos sobre Erogaciones													
Impuestos sobre Tenencia													
Otros Impuestos y Accesorios													
- No Tributarios								24.5	.1	24.5		24.5	
Derechos													
Sector Central													
Organismos Auxiliares													
Aportaciones de Mejoras													
Productos								24.5	.1	24.5		24.5	
Aprovechamientos													
Ingresos Financieros													
Aportaciones y Cuotas de Seguridad Social													
Ingreso por Venta de Bienes y Servicios	900.0	900.0				900.0	2.8	.3	.0	-899.7	-100.0	-899.7	-100.0
Transferencias, Asignaciones, Subsidio y Otras Ayudas	30,527.4	30,527.4	92.9		908.5	29,618.9	91.5	28,500.6	94.8	-2,026.8	-6.6	-1,118.3	-3.8
<b>Federales</b>													
Participaciones Federales													
Fondos de Aportaciones Ramo 33													
Otros Apoyos Federales													
<b>Extraordinarios</b>				404.2		404.2	1.2	80.0	.3	80.0		-324.2	-80.2
Generación de ADEFAS				404.2		404.2		80.0		80.0		-324.2	-80.2
Financiamientos													
<b>EGRESOS:</b>	31,427.4	32,876.7	100.0	8,974.8	9,479.1	32,372.4	100.0	27,233.4	100.0	5,643.3	17.2	5,139.0	15.9
<b>Poderes Legislativo y Judicial</b>													
Poder Legislativo													
Poder Judicial													
<b>Gasto Total de Poder Ejecutivo</b>	31,427.4	32,876.7	100.0	8,974.8	9,479.1	32,372.4	100.0	27,233.4	100.0	5,643.3	17.2	5,139.0	15.9
<b>Gasto Programable:</b>	31,427.4	32,876.7	100.0	8,570.6	9,479.1	31,968.2	98.8	26,829.2	98.5	6,047.5	18.4	5,139.0	16.1
<b>Gasto Corriente</b>	31,427.4	32,876.7	100.0	8,570.6	9,479.1	31,968.2	98.8	26,829.2	98.5	6,047.5	18.4	5,139.0	16.1
Servicios Personales	25,860.9	27,177.5	82.7	7,255.1	7,617.0	26,815.6	82.8	22,826.2	83.8	4,351.3	16.0	3,989.4	14.9
Gasto Operativo	5,566.5	5,699.2	17.3	1,315.5	1,862.1	5,152.6	15.9	4,003.0	14.7	1,696.2	29.8	1,149.6	22.3
- Materiales y Suministros	1,112.4	1,112.4	3.4	480.4	667.4	925.4	2.9	889.5	3.3	222.9	20.0	35.9	3.9
- Servicios Generales	4,454.1	4,586.8	14.0	835.1	1,194.7	4,227.2	13.1	3,113.5	11.4	1,473.3	32.1	1,113.7	26.3
<b>Transferencias</b>													
- Organismos Autónomos													
- Subsidios y Apoyos													
<b>Inversión Pública</b>													
- Bienes Muebles e Inmuebles													
- Obra Pública													
- Inversión Financiera													
<b>Gasto no Programable</b>				404.2		404.2	1.2	404.2	1.5	-404.2			
<b>Transferencias a Municipios</b>													
- Participaciones													
- Aportaciones del Ramo 33													
- Convenios													
<b>Deuda Pública</b>				404.2		404.2	1.2	404.2	1.5	-404.2			
- Costo Financiero de la Deuda													
- Amortizaciones													
- Pago de ADEFAS				404.2		404.2	1.2	404.2	1.5	-404.2			
<b>Superávit(+)/ Déficit (-)</b>				-8,570.6	-8,570.6			2,821.3	10.4	-2,821.3		-2,821.3	
<b>% de los Ingresos</b>								9.4					

I A P E M

Instituto de Administración Pública del Estado de México, A.C.  
Estado Analítico de Ingresos  
Del 1 de Enero al 31 de Diciembre de 2021  
(Miles de pesos)

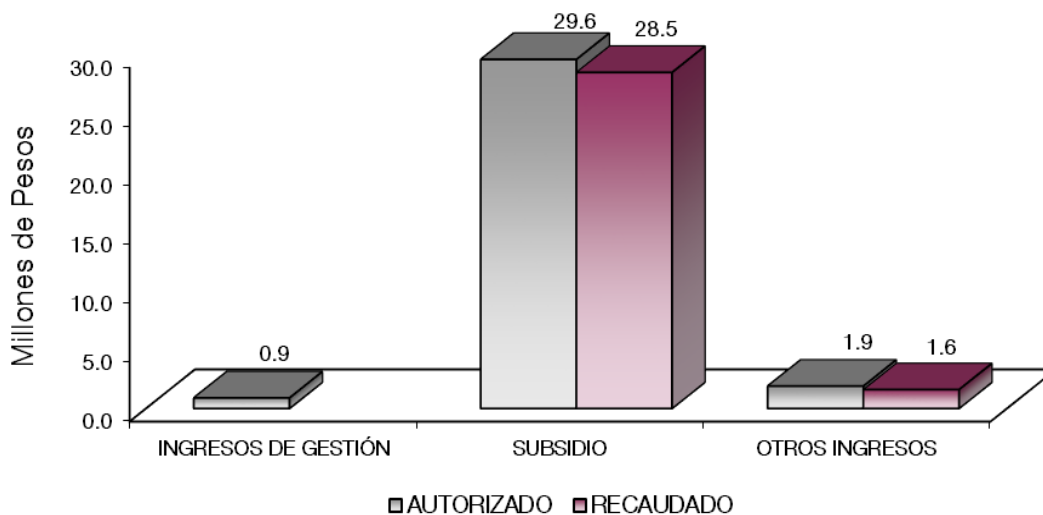
Rubro de Ingresos	Ingreso					Diferencia (6= 5 - 1 )
	Estimado	Ampliaciones y Reducciones	Modificado	Devengado	Recaudado	
	(1)	(2)	(3= 1 + 2)	(4)	(5)	
Impuestos			.0			.0
Cuotas y Aportaciones de Seguridad Social			.0			.0
Contribuciones de Mejoras			.0			.0
Derechos			.0			.0
Productos			.0	24.5	24.5	24.5
Aprovechamientos	1,449.3		1,449.3	1,449.6	1,449.6	.3
Ingresos por Ventas de Bienes, Prestación de Servicios y Otros Ingresos	900.0		900.0			-900.0
Participaciones, Aportaciones, Convenios, Incentivos Derivados de la Colaboración Fiscal y Fondos Distintos de Aportaciones			.0			.0
Transferencias, Asignaciones, Subsidios y Subvenciones, y Pensiones y Jubilaciones	30,527.4	-908.5	29,618.9	28,500.6	28,500.6	-2,026.8
Ingresos Derivados de Financiamientos		404.2	404.2	80.0	80.0	80.0
<b>Total</b>	<b>32,876.7</b>	<b>-504.3</b>	<b>32,372.4</b>	<b>30,054.7</b>	<b>30,054.7</b>	<b>-2,822.0</b>
				Ingresos excedentes <sup>1</sup>		

Estado Analítico de Ingresos Por Fuente de Financiamiento	Ingreso					Diferencia (6= 5 - 1 )
	Estimado	Ampliaciones y Reducciones	Modificado	Devengado	Recaudado	
	(1)	(2)	(3= 1 + 2)	(4)	(5)	
<b>Ingresos del Poder Ejecutivo Federal o Estatal y de los Municipios</b>	.0	.0	.0	.0	.0	.0
Impuestos			.0			.0
Cuotas y Aportaciones de Seguridad Social			.0			.0
Contribuciones de Mejoras			.0			.0
Derechos			.0			.0
Productos			.0			.0
Aprovechamientos			.0			.0
Participaciones, Aportaciones, Convenios, Incentivos Derivados de la Colaboración Fiscal y Fondos Distintos de Aportaciones			.0			.0
Transferencias, Asignaciones, Subsidios y Subvenciones, y Pensiones y Jubilaciones			.0			.0
<b>Ingresos de los Entes Públicos de los Poderes Legislativo y Judicial, de los Órganos Autónomos y del Sector Paraestatal o Paramunicipal, así como de las Empresas Productivas del Estado</b>	<b>32,876.7</b>	<b>-908.5</b>	<b>31,968.2</b>	<b>29,974.7</b>	<b>29,974.7</b>	<b>-2,902.0</b>
Cuotas y Aportaciones de Seguridad Social			.0			.0
Productos			.0	24.5	24.5	24.5
Ingresos por Venta de Bienes, Prestación de Servicios y Otros Ingresos	2,349.3		2,349.3	1,449.6	1,449.6	-899.7
Transferencias, Asignaciones, Subsidios y Subvenciones, y Pensiones y Jubilaciones	30,527.4	-908.5	29,618.9	28,500.6	28,500.6	-2,026.8
<b>Ingresos Derivados de Financiamiento</b>	<b>.0</b>	<b>404.2</b>	<b>404.2</b>	<b>80.0</b>	<b>80.0</b>	<b>80.0</b>
Ingresos Derivados de Financiamientos		404.2	404.2	80.0	80.0	80.0
<b>Total</b>	<b>32,876.7</b>	<b>-504.3</b>	<b>32,372.4</b>	<b>30,054.7</b>	<b>30,054.7</b>	<b>-2,822.0</b>
				Ingresos excedentes <sup>1</sup>		



CUENTA PÚBLICA DEL GOBIERNO, ORGANISMOS AUXILIARES Y AUTÓNOMOS DEL ESTADO DE MÉXICO 2021

Instituto de Administración Pública del Estado de México, A.C.									
INGRESOS									
(Miles de Pesos)									
INGRESOS	AUTORIZADO	ASIGNADO	PRESUPUESTO 2021		TOTAL AUTORIZADO	RECAUDADO	VARIACIÓN		
			ASIGNACIONES Y/O AMPLIACIONES	REDUCCIONES Y/O DISMINUCIONES			IMPORTE	%	
<b>INGRESOS DE GESTIÓN</b>	<b>900.0</b>	<b>900.0</b>			<b>900.0</b>		<b>900.0</b>	<b>100.0</b>	
Ingresos por Venta de Bienes y Servicios	900.0	900.0			900.0		900.0	100.0	
<b>PARTICIPACIONES, APORTACIONES, TRANSFERENCIAS, ASIGNACIONES, SUBSIDIOS Y OTRAS AYUDAS</b>	<b>30,527.4</b>	<b>30,527.4</b>		<b>908.5</b>	<b>29,618.9</b>	<b>28,500.6</b>	<b>1,118.3</b>	<b>3.8</b>	
Subsidio	30,527.4	30,527.4		908.5	29,618.9	28,500.6	1,118.3	3.8	
<b>OTROS INGRESOS Y BENEFICIOS</b>		<b>1,449.3</b>	<b>404.2</b>		<b>1,853.5</b>	<b>1,554.1</b>	<b>299.4</b>	<b>16.2</b>	
Productos						24.5	-24.5		
Pasivos que se Generen como Resultado de Erogaciones que se Devengan en el Ejercicio Fiscal pero que queden Pendientes de Liquidar al Cierre del Mismo			404.2		404.2	80.0	324.2	80.2	
Ingresos Diversos						.3	-3		
Aplicación de Remanentes		1,449.3			1,449.3	1,449.3			
<b>TOTAL</b>	<b>31,427.4</b>	<b>32,876.7</b>	<b>404.2</b>	<b>908.5</b>	<b>32,372.4</b>	<b>30,054.7</b>	<b>2,317.7</b>	<b>7.2</b>	



I A P E M

## NOTAS AL PRESUPUESTO DE INGRESOS

### INGRESOS

Se previó recaudar ingresos por 32 millones 876.7 miles de pesos, posteriormente se autorizó una ampliación y cancelaciones netas de menos por 504.3 miles de pesos, obteniendo un total autorizado de 32 millones 372.4 miles de pesos. El importe recaudado fue por 30 millones 54.7 miles de pesos, por lo que se tuvo una variación de menos por 2 millones 317.7 miles de pesos, lo cual representó 7.2 por ciento menos del monto autorizado.

### PARTICIPACIONES, APORTACIONES, TRANSFERENCIAS, ASIGNACIONES SUBSIDIOS Y OTRAS AYUDAS

#### Subsidio

Se tuvo previsto recaudar 30 millones 527.4 miles de pesos, posteriormente se autorizaron cancelaciones por 908.5 miles de pesos, determinando un autorizado de 29 millones 618.9 miles de pesos. De los cuales se recaudaron 28 millones 500.6 miles de pesos, teniendo variación de menos por 1 millón 118.3 miles de pesos, lo cual representó el 3.8 por ciento al monto autorizado.

### OTROS INGRESOS Y BENEFICIOS

Se recaudó 1 millón 554.1 miles de pesos, de los cuales corresponden 24.5 miles de pesos de productos, 80 mil pesos a Pasivos que se Generen como Resultado de Erogaciones que se Devenguen en el Ejercicio Fiscal pero que quedan Pendientes de Liquidar al Cierre del Mismo, y otros por 1 millón 449.6 miles de pesos.

I A P E M

CUENTA PÚBLICA DEL GOBIERNO, ORGANISMOS AUXILIARES Y AUTÓNOMOS DEL ESTADO DE MÉXICO 2021

Instituto de Administración Pública del Estado de México, A.C.  
Estado Analítico del Ejercicio del Presupuesto de Egresos  
Clasificación por Objeto del Gasto (Capítulo y Concepto)  
Del 1 de Enero al 31 de Diciembre de 2021  
(Miles de Pesos)

Concepto	Egresos					Subejercicio 6 = (3 - 4)
	Aprobado	Ampliaciones/ (Reducciones)	Modificado	Devengado	Pagado	
	1	2	3 = (1 + 2)	4	5	
<b>Servicios Personales</b>	<b>27,177.5</b>	<b>-361.9</b>	<b>26,815.6</b>	<b>22,826.2</b>	<b>22,826.2</b>	<b>3,989.4</b>
Remuneraciones al Personal de Carácter Permanente	11,235.1	-514.6	10,720.5	9,487.9	9,487.9	1,232.6
Remuneraciones al Personal de Carácter Transitorio			.0			.0
Remuneraciones Adicionales y Especiales	11,323.0	-130.7	11,192.3	9,439.3	9,439.3	1,753.0
Seguridad Social	2,841.9	300.1	3,142.0	2,794.1	2,794.1	347.9
Otras Prestaciones Sociales y Económicas	1,777.5	-16.7	1,760.8	1,104.9	1,104.9	655.9
Previsiones			.0			.0
Pago de Estímulos a Servidores Públicos			.0			.0
<b>Materiales y Suministros</b>	<b>1,112.4</b>	<b>-187.0</b>	<b>925.4</b>	<b>889.5</b>	<b>889.5</b>	<b>35.9</b>
Materiales de Administración, Emisión de Documentos y Artículos Oficiales	301.5	-74.8	226.7	221.4	221.4	5.3
Alimentos y Utensilios	118.2	-9.6	108.6	108.6	108.6	.0
Materias Primas y Materiales de Producción y Comercialización			.0			.0
Materiales y Artículos de Construcción y de Reparación	272.2	-79.4	192.8	185.8	185.8	7.0
Productos Químicos, Farmacéuticos y de Laboratorio		.1	.1	.1	.1	.0
Combustibles, Lubricantes y Aditivos	344.3	-133.2	211.1	195.9	195.9	15.2
Vestuario, Blancos, Prendas de Protección y Artículos Deportivos	53.8	112.7	166.5	158.6	158.6	7.9
Materiales y Suministros Para Seguridad			.0			.0
Herramientas, Refacciones y Accesorios Menores	22.4	-2.8	19.6	19.1	19.1	.5
<b>Servicios Generales</b>	<b>4,586.8</b>	<b>-359.6</b>	<b>4,227.2</b>	<b>3,113.5</b>	<b>3,033.6</b>	<b>1,113.7</b>
Servicios Básicos	465.9	-83.5	382.4	335.6	326.2	46.8
Servicios de Arrendamiento	694.0	-200.7	493.3	415.8	415.8	77.5
Servicios Profesionales, Científicos, Técnicos y Otros Servicios	2,060.5	-80.2	1,980.3	1,264.9	1,194.4	715.4
Servicios Financieros, Bancarios y Comerciales	110.8	-21.9	88.9	71.5	71.5	17.4
Servicios de Instalación, Reparación, Mantenimiento y Conservación	222.2	-22.5	199.7	109.7	109.7	90.0
Servicios de Comunicación Social y Publicidad	94.3		94.3			94.3
Servicios de Traslado y Viáticos	186.3	.5	186.8	170.8	170.8	16.0
Servicios Oficiales	4.6	-4.6	.0			.0
Otros Servicios Generales	748.2	53.3	801.5	745.2	745.2	56.3
<b>Transferencias, Asignaciones, Subsidios y Otras Ayudas</b>	<b>.0</b>	<b>.0</b>	<b>.0</b>	<b>.0</b>	<b>.0</b>	<b>.0</b>
Transferencias Internas y Asignaciones al Sector Público			.0			.0
Transferencias al Resto del Sector Público			.0			.0
Subsidios y Subvenciones			.0			.0
Ayudas Sociales			.0			.0
Pensiones y Jubilaciones			.0			.0
Transferencias a Fideicomisos, Mandatos y Otros Análogos			.0			.0
Transferencias a la Seguridad Social			.0			.0
Donativos			.0			.0
Transferencias al Exterior			.0			.0
<b>Bienes Muebles, Inmuebles e Intangibles</b>	<b>.0</b>	<b>.0</b>	<b>.0</b>	<b>.0</b>	<b>.0</b>	<b>.0</b>
Mobiliario y Equipo de Administración			.0			.0
Mobiliario y Equipo Educativo y Recreativo			.0			.0
Equipo e Instrumental Médico y de Laboratorio			.0			.0
Vehículos y Equipo de Transporte			.0			.0
Equipo de Defensa y Seguridad			.0			.0
Maquinaria, Otros Equipos y Herramientas			.0			.0
Activos Biológicos			.0			.0
Bienes Inmuebles			.0			.0
Activos Intangibles			.0			.0
<b>Inversión Pública</b>	<b>.0</b>	<b>.0</b>	<b>.0</b>	<b>.0</b>	<b>.0</b>	<b>.0</b>
Obra Pública en Bienes de Dominio Público			.0			.0
Obra Pública en Bienes Propios			.0			.0
Proyectos Productivos y Acciones de Fomento			.0			.0
<b>Inversiones Financieras y Otras Provisiones</b>	<b>.0</b>	<b>.0</b>	<b>.0</b>	<b>.0</b>	<b>.0</b>	<b>.0</b>
Inversiones Para el Fomento de Actividades Productivas			.0			.0
Acciones y Participaciones de Capital			.0			.0
Compra de Títulos y Valores			.0			.0
Concesión de Préstamos			.0			.0
Inversiones en Fideicomisos, Mandatos y Otros Análogos			.0			.0
Otras Inversiones Financieras			.0			.0
Provisiones para Contingencias y Otras Erogaciones Especiales			.0			.0
<b>Participaciones y Aportaciones</b>	<b>.0</b>	<b>.0</b>	<b>.0</b>	<b>.0</b>	<b>.0</b>	<b>.0</b>
Participaciones			.0			.0
Aportaciones			.0			.0
Convenios			.0			.0
<b>Deuda Pública</b>	<b>.0</b>	<b>404.2</b>	<b>404.2</b>	<b>404.2</b>	<b>404.2</b>	<b>.0</b>
Amortización de la Deuda Pública			.0			.0
Intereses de la Deuda Pública			.0			.0
Comisiones de la Deuda Pública			.0			.0
Gastos de la Deuda Pública			.0			.0
Costo por Coberturas			.0			.0
Apoyos Financieros			.0			.0
Adeudos de Ejercicios Fiscales Anteriores		404.2	404.2	404.2	404.2	.0
<b>Total del Gasto</b>	<b>32,876.7</b>	<b>-504.3</b>	<b>32,372.4</b>	<b>27,233.4</b>	<b>27,153.5</b>	<b>5,139.0</b>

**Instituto de Administración Pública del Estado de México, A.C.**  
**Estado Analítico del Ejercicio del Presupuesto de Egresos**  
**Clasificación Económica (por Tipo de Gasto)**  
**Del 1 de Enero al 31 de Diciembre de 2021**  
**(Miles de Pesos)**

Concepto	Egresos					Subejercicio
	Aprobado	Ampliaciones/ (Reducciones)	Modificado	Devengado	Pagado	
	1	2	3 = (1 + 2)	4	5	
Gasto Corriente	32,876.7	- 908.5	31,968.2	26,829.2	26,749.3	5,139.0
Gasto de Capital				-		-
Amortización de la Deuda y Disminución de Pasivos		404.2	404.2	404.2	404.2	-
Pensiones y Jubilaciones				-		-
Participaciones				-		-
<b>Total del Gasto</b>	<b>32,876.7</b>	<b>- 504.3</b>	<b>32,372.4</b>	<b>27,233.4</b>	<b>27,153.5</b>	<b>5,139.0</b>

**Instituto de Administración Pública del Estado de México, A.C.**  
**Estado Analítico del Ejercicio del Presupuesto de Egresos**  
**Clasificación Administrativa**  
**Del 1 de Enero al 31 de Diciembre de 2021**  
**(Miles de Pesos)**

Concepto	Egresos					Subejercicio 6 = ( 3 - 4 )
	Aprobado	Ampliaciones/ (Reducciones)	Modificado	Devengado	Pagado	
	1	2	3 = ( 1 + 2 )	4	5	
Entidades Paraestatales y Fideicomisos No Empresariales y No Financieros			-			-
Instituciones Públicas de Seguridad Social			-			-
Entidades Paraestatales Empresariales No Financieras con Participación Estatal Mayoritaria	32,876.7	- 504.3	32,372.4	27,233.4	27,153.5	5,139.0
Fideicomisos Empresariales No Financieros con Participación Estatal Mayoritaria			-			-
Entidades Paraestatales Empresariales Financieras Monetarias con Participación Estatal Mayoritaria			-			-
Entidades Paraestatales Empresariales Financieras No Monetarias con Participación Estatal Mayoritaria			-			-
Fideicomisos Financieros Públicos con Participación Estatal Mayoritaria			-			-
<b>Total del Gasto</b>	<b>32,876.7</b>	<b>- 504.3</b>	<b>32,372.4</b>	<b>27,233.4</b>	<b>27,153.5</b>	<b>5,139.0</b>

**Instituto de Administración Pública del Estado de México, A.C.**  
**Estado Analítico del Ejercicio del Presupuesto de Egresos**  
**Clasificación Administrativa**  
**Del 1 de Enero al 31 de Diciembre de 2021**  
**(Miles de Pesos)**

Concepto	Egresos					Subejercicio 6 = ( 3 - 4 )
	Aprobado	Ampliaciones/ (Reducciones)	Modificado	Devengado	Pagado	
	1	2	3 = ( 1 + 2 )	4	5	
207F010 Instituto de Administración Pública del Estado de México, A.C.	32,876.7	- 504.3	32,372.4	27,233.4	27,153.5	5,139.0
<b>Total del Gasto</b>	<b>32,876.7</b>	<b>- 504.3</b>	<b>32,372.4</b>	<b>27,233.4</b>	<b>27,153.5</b>	<b>5,139.0</b>

**Instituto de Administración Pública del Estado de México, A.C.**  
**Estado Analítico del Ejercicio del Presupuesto de Egresos**  
**Clasificación Administrativa**  
**Del 1 de Enero al 31 de Diciembre de 2021**  
**(Miles de pesos)**

Concepto	Egresos					Subejercicio 6 = ( 3 - 4 )
	Aprobado	Ampliaciones/ (Reducciones)	Modificado	Devengado	Pagado	
	1	2	3 = ( 1 + 2 )	4	5	
Poder Ejecutivo	32,876.7	- 504.3	32,372.4	27,233.4	27,153.5	5,139.0
Poder Legislativo			-			-
Poder Judicial			-			-
Órganos Autónomos			-			-
<b>Total del Gasto</b>	<b>32,876.7</b>	<b>- 504.3</b>	<b>32,372.4</b>	<b>27,233.4</b>	<b>27,153.5</b>	<b>5,139.0</b>



CUENTA PÚBLICA DEL GOBIERNO, ORGANISMOS AUXILIARES Y AUTÓNOMOS DEL ESTADO DE MÉXICO 2021

Instituto de Administración Pública del Estado de México, A.C.  
 Estado Analítico del Ejercicio del Presupuesto de Egresos  
 Clasificación Funcional (Finalidad y Función)  
 Del 1 de Enero al 31 de Diciembre de 2021  
 (Miles de Pesos)

Concepto	Egresos					Subejercicio 6 = (3 - 4)
	Aprobado	Ampliaciones/ (Reducciones)	Modificado	Devengado	Pagado	
	1	2	3 = (1 + 2)	4	5	
<b>Gobierno</b>	32,876.7	- 908.5	31,968.2	26,829.2	26,749.3	5,139.0
Legislación			-			-
Justicia			-			-
Coordinación de la Política de Gobierno	17.9	- 8.6	9.3	7.4	7.4	1.9
Relaciones Exteriores			-			-
Asuntos Financieros y Hacendarios	32,858.8	- 899.9	31,958.9	26,821.8	26,741.9	5,137.1
Seguridad Nacional			-			-
Asuntos de Orden Público y de Seguridad Interior			-			-
Otros Servicios Generales			-			-
<b>Desarrollo Social</b>	-	-	-	-	-	-
Protección Ambiental			-			-
Vivienda y Servicios a la Comunidad			-			-
Salud			-			-
Recreación, Cultura y Otras Manifestaciones Sociales			-			-
Educación			-			-
Protección Social			-			-
Otros Asuntos Sociales			-			-
<b>Desarrollo Económico</b>	-	-	-	-	-	-
Asuntos Económicos, Comerciales y Laborales en General			-			-
Agropecuaria, Silvicultura, Pesca y Caza			-			-
Combustibles y Energía			-			-
Minería, Manufacturas y Construcción			-			-
Transporte			-			-
Comunicaciones			-			-
Turismo			-			-
Ciencia, Tecnología e Innovación			-			-
Otras Industrias y Otros Asuntos Económicos			-			-
<b>Otras no Clasificadas en Funciones Anteriores</b>	-	404.2	404.2	404.2	404.2	-
Transacciones de la Deuda Pública / Costo Financiero de la Deuda			-			-
Transferencias, Participaciones y Aportaciones entre Diferentes Niveles y Órdenes de Gobierno			-			-
Saneamiento del Sistema Financiero			-			-
Adeudos de Ejercicios Fiscales Anteriores		404.2	404.2	404.2	404.2	-
<b>Total del Gasto</b>	<b>32,876.7</b>	<b>- 504.3</b>	<b>32,372.4</b>	<b>27,233.4</b>	<b>27,153.5</b>	<b>5,139.0</b>

**Instituto de Administración Pública del Estado de México, A.C.**  
**Endeudamiento Neto**  
**Del 1 de Enero al 31 de Diciembre de 2021**  
**(Miles de Pesos)**

Identificación de Crédito o Instrumento	Contratación/Colocación	Amortización	Endeudamiento Neto
	A	B	C = A - B
<b>Créditos Bancarios</b>			
			-
			-
			-
			-
			-
			-
<b>Total Créditos Bancarios</b>	-	-	-
<b>Otros Instrumentos de Deuda</b>			
			-
			-
			-
			-
			-
<b>Total Otros Instrumentos de Deuda</b>	-	-	-
<b>TOTAL</b>	-	-	-

NO Aplica

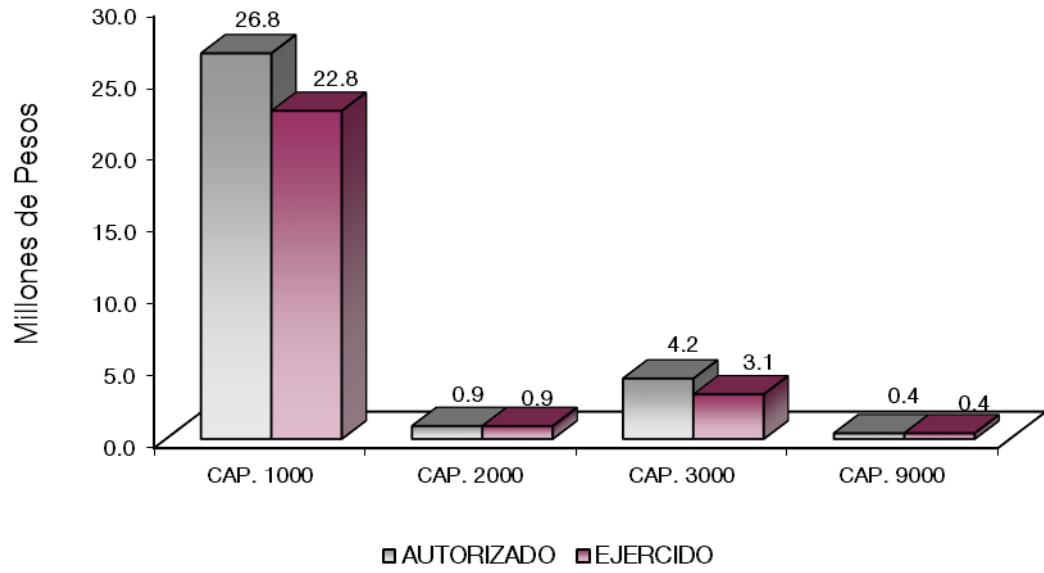
**Instituto de Administración Pública del Estado de México, A.C.**  
**Intereses de la Deuda**  
**Del 1 de Enero al 31 de Diciembre de 2021**  
**(Miles de Pesos)**

Identificación de Crédito o Instrumento	Devengado	Pagado
<b>Créditos Bancarios</b>		
<b>Total de Intereses de Créditos Bancarios</b>	-	-
<b>Otros Instrumentos de Deuda</b>		
<b>Total de Intereses de Otros Instrumentos de Deuda</b>	-	-
<b>TOTAL</b>	-	-

**Instituto de Administración Pública del Estado de México, A.C.**  
**EGRESOS POR CAPÍTULO**  
**(Miles de Pesos)**

EGRESOS	AUTORIZADO	ASIGNADO	PRESUPUESTO 2021		TOTAL AUTORIZADO	EJERCIDO	VARIACIÓN	
			ASIGNACIONES Y/O AMPLIACIONES	REDUCCIONES Y/O DISMINUCIONES			IMPORTE	%
Servicios Personales	25,860.9	27,177.5	7,255.1	7,617.0	26,815.6	22,826.2	3,989.4	14.9
Materiales y Suministros	1,112.4	1,112.4	480.4	667.4	925.4	889.5	35.9	3.9
Servicios Generales	4,454.1	4,586.8	835.1	1,194.7	4,227.2	3,113.5	1,113.7	26.3
Deuda Pública			404.2		404.2	404.2		
<b>TOTAL</b>	<b>31,427.4</b>	<b>32,876.7</b>	<b>8,974.8</b>	<b>9,479.1</b>	<b>32,372.4</b>	<b>27,233.4</b>	<b>5,139.0</b>	<b>15.9</b>

I A P E M



## NOTAS AL PRESUPUESTO DE EGRESOS

### EGRESOS

Se tuvo un presupuesto asignado de 32 millones 876.7 miles de pesos, posteriormente se autorizó una ampliación, cancelaciones y traspasos netos de menos por 504.3 miles de pesos, con lo que se determinó un presupuesto modificado de 32 millones 372.4 miles de pesos. De los cuales se ejercieron 27 millones 233.4 miles de pesos, obteniendo un subejercido por 5 millones 139 mil pesos, lo que representó el 15.9 por ciento respecto al monto autorizado.

### SERVICIOS PERSONALES

El presupuesto asignado en este capítulo fue de 27 millones 177.5 miles de pesos, posteriormente se autorizó una cancelación y traspasos netos de menos por 361.9 miles de pesos, con lo que se determinó un presupuesto modificado de 26 millones 815.6 miles de pesos. De los cuales se ejercieron 22 millones 826.2 miles de pesos, obteniendo un subejercido por 3 millones 989.4 miles de pesos, lo que representó el 14.9 por ciento respecto al monto autorizado.

### MATERIALES Y SUMINISTROS

El presupuesto asignado en este capítulo fue de 1 millón 112.4 miles de pesos, posteriormente se autorizaron cancelaciones y traspasos netos de menos por 187 mil pesos, con lo que se determinó un presupuesto modificado de 925.4 miles de pesos. De los cuales se ejercieron 889.5 miles de pesos, obteniendo un subejercido por 35.9 miles de pesos, lo que representó el 3.9 por ciento respecto al monto autorizado.

### SERVICIOS GENERALES

El presupuesto asignado en este capítulo fue de 4 millones 586.8 miles de pesos, posteriormente se autorizó una cancelación y traspasos netos de menos por 359.6 miles de pesos, con lo que se determinó un presupuesto modificado de 4 millones 227.2 miles de pesos. De los cuales se ejercieron 3 millones 113.5 miles de pesos, obteniendo un subejercido por 1 millón 113.7 miles de pesos, lo que representó el 26.3 por ciento respecto al monto autorizado.

## DEUDA PÚBLICA

Se aprobó una ampliación por 404.2 miles de pesos de Pasivos de Erogaciones Devengadas y Pendientes de liquidar de Ejercicios Anteriores, de los cuales se ejerció el 100 por ciento respecto al autorizado.

CUENTA PÚBLICA DEL GOBIERNO, ORGANISMOS AUXILIARES Y AUTÓNOMOS DEL ESTADO DE MÉXICO 2021

INFORMACIÓN PRESUPUESTAL

Instituto de Administración Pública del Estado de México, A.C.  
EGRESOS POR OBJETO DEL GASTO  
(Miles de Pesos)

CAPÍTULO Y OBJETO DEL GASTO	PRESUPUESTO 2021						
	AUTORIZADO	ASIGNADO	ASIGNACIONES Y/O AMPLIACIONES	REDUCCIONES Y/O DISMINUCIONES	TOTAL AUTORIZADO	EJERCIDO	VARIACIÓN
<b>SERVICIOS PERSONALES</b>	<b>25,860.9</b>	<b>27,177.5</b>	<b>7,255.1</b>	<b>7,617.0</b>	<b>26,815.6</b>	<b>22,826.2</b>	<b>3,989.4</b>
Sueldo Base	10,506.3	11,235.1		514.6	10,720.5	9,488.0	1,232.5
Prima Vacacional	868.3	868.3	30.0		898.3	574.1	324.2
Aguinaldo	2,113.2	2,113.2			2,113.2	1,512.8	600.4
Compensación por Retabulación	457.3	494.7	18.5		513.2	463.4	49.8
Gratificación	7,586.5	7,586.5	800.0	6,009.8	2,376.7	1,858.3	518.4
Gratificación por Convenio			89.4		89.4	89.4	
Gratificación por Productividad		260.3	6,005.4	1,064.2	5,201.5	4,941.2	260.3
Aportaciones de Servicio de Salud	1,199.7	1,296.7	72.6		1,369.3	1,262.3	107.0
Aportaciones al Sistema Solidario de Reparto	890.2	962.1	65.9		1,028.0	949.2	78.8
Aportaciones del Sistema de Capitalización Individual	190.5	203.8	50.0	3.8	250.0	192.4	57.6
Aportaciones para Financiar los Gastos Generales de Administración del ISSEMyM	105.0	113.4	51.7	.7	164.4	111.9	52.5
Aportaciones para Riesgo de Trabajo	151.8	165.9	64.4		230.3	185.6	44.7
Seguros y Fianzas	100.0	100.0			100.0	92.7	7.3
Cuotas para Fondo de Retiro	105.1	109.4		4.8	104.6	54.8	49.8
Seguro de Separación Individualizado	1,323.3	1,383.6		19.1	1,364.5	793.6	570.9
Despensa	263.7	284.5	7.2		291.7	256.5	35.2
<b>MATERIALES Y SUMINISTROS</b>	<b>1,112.4</b>	<b>1,112.4</b>	<b>480.4</b>	<b>667.4</b>	<b>925.4</b>	<b>889.5</b>	<b>35.9</b>
Materiales y Útiles de Oficina	168.5	168.5	84.8	114.5	138.8	135.4	3.4
Enseres de Oficina	13.7	13.7	10.4	13.7	10.4	10.4	
Materiales y Útiles de Imprenta y Reproducción	5.6	5.6		5.6			
Materiales y Útiles para el Procesamiento en Equipos y Bienes Informáticos	43.7	43.7	13.6		29.1	28.1	.1
Materiales de Información	12.7	12.7			12.7		
Materiales y Enseres de Limpieza	49.2	49.2	39.6		41.3	47.5	
Materiales Didácticos	8.2	8.2		6.3	1.9		1.9
Productos Alimenticios para Personas	118.2	118.2	10.1	19.7	108.6	108.7	-.1
Materiales Eléctricos y Electrónicos	22.5	22.5	58.4	7.4	73.5	73.4	.1
Materiales Complementarios	249.7	249.7	1.8	243.6	7.9	1.0	6.9
Árboles y Plantas de Ornato			.5		.5	.5	
Materiales de Construcción			111.0	.2	110.8	110.8	
Medicinas y Productos Farmacéuticos			.1		.1	.1	
Combustibles, Lubrificantes y Aditivos	344.3	344.3		133.2	211.1	195.9	15.2
Vestuario y Uniformes	41.0	41.0	124.0	6.2	158.8	150.9	7.9
Prendas de Seguridad y Protección Personal	11.4	11.4	7.7	11.4	7.7	7.7	
Biancos y Otros Productos Textiles	1.4	1.4		1.4			
Refacciones, Accesorios y Herramientas	3.4	3.4	3.1	3.4	3.1	3.1	
Refacciones y Accesorios Menores para Equipo de Transporte	10.7	10.7	5.8	9.4	7.1	6.7	.4
Artículos para la Extinción de Incendios	8.2	8.2	7.7	6.5	9.4	9.3	.1
Refacciones y Accesorios Menores de Maquinaria y Otros Equipos			1.8	1.8			
<b>SERVICIOS GENERALES</b>	<b>4,454.1</b>	<b>4,586.8</b>	<b>835.1</b>	<b>1,194.7</b>	<b>4,227.2</b>	<b>3,113.5</b>	<b>1,113.7</b>
Servicio de Energía Eléctrica	69.6	75.8	32.8	28.4	80.2	74.1	6.1
Servicio de Agua	10.7	10.7	2.0	5.9	6.8	4.6	2.2
Servicio de Telefonía Convencional	128.4	130.0	13.9	21.2	122.7	121.1	1.6
Servicios de Acceso a Internet	238.8	249.4		79.5	169.9	133.2	36.7
Servicio Postal y Telegráfico			2.7		2.7	2.7	
Arendamiento de Edificios y Locales	480.0	514.7		53.5	461.2	415.8	45.4
Arendamiento de Equipo y Bienes Informáticos	131.9	131.9		109.9	22.0		22.0
Arendamiento de Activos Intangibles	46.3	46.3	7.7		43.9	10.1	10.1
Arendamiento de Equipo para el Suministro de Sustancias y Productos Químicos	1.1	1.1		1.1			
Servicios Informáticos	221.0	221.3	31.9	56.9	196.3	46.7	149.6
Capacitación	989.9	989.9	79.3	8.4	1,060.8	515.0	545.8
Servicios de Apoyo Administrativo y Fotocopiado	16.9	16.9	.7	8.2	9.4	7.7	1.7
Impresiones de Documentos Oficiales para la Prestación de Servicios Públicos, Identificación, Formatos Administrativos y Fiscal	33.6	33.6	64.1	94.0	3.7		3.7
Servicios de Impresión de Documentos Oficiales	601.5	601.5	133.2	117.5	617.2	617.2	
Servicios Profesionales	197.3	197.3		104.3	93.0	78.3	14.7
Servicios Bancarios y Financieros	29.4	46.9	17.0	15.0	48.9	31.4	17.5
Seguros y Fianzas	64.0	64.0	8.5	32.4	40.1	40.1	
Reparación y Mantenimiento de Inmuebles	90.0	90.0			90.0		90.0
Reparación, Mantenimiento e Instalación de Mobiliario y Equipo de Oficina	18.8	18.8	.2	18.8	.2	.2	
Reparación, Instalación y Mantenimiento de Bienes Informáticos Microfilmación y Tecn	35.0	35.0	33.2	19.1	49.1	49.1	
Reparación y Mantenimiento de Vehículos Terrestres, Aéreos y Lacustres	53.8	53.8	8.9	15.1	47.6	47.6	
Servicios de Lavandería, Limpieza e Higiene			12.8		12.8	12.8	
Servicios de Fumigación	24.6	24.6		24.6			
Publicaciones Oficiales y de Información en General para Difusión	94.3	94.3			94.3		94.3
Otros Servicios de Traslado y Hospedaje	170.2	186.3	8.6	8.0	186.9	170.8	16.1
Gastos de Ceremonias Oficiales y de Orden Social	4.6	4.6		4.6			
Otros Impuestos y Derechos	62.3	74.4	83.9	81.4	76.9	64.7	12.2
Impuesto sobre Erogaciones por Remuneraciones al Trabajo Personal	448.6	482.0	200.3	38.0	644.3	605.1	39.2
Gastos de Servicios Menores	191.5	191.7	93.4	205.0	80.1	75.3	4.8
<b>DEUDA PÚBLICA</b>			<b>404.2</b>		<b>404.2</b>	<b>404.2</b>	
Por el Ejercicio Inmediato Anterior			404.2		404.2	404.2	
<b>T O T A L</b>	<b>31,427.4</b>	<b>32,876.7</b>	<b>8,974.8</b>	<b>9,479.1</b>	<b>32,372.4</b>	<b>27,233.4</b>	<b>5,139.0</b>

# **INFORMACIÓN PROGRAMÁTICA**





I A P E M

CUENTA PÚBLICA DEL GOBIERNO, ORGANISMOS AUXILIARES Y AUTÓNOMOS DEL ESTADO DE MÉXICO 2021

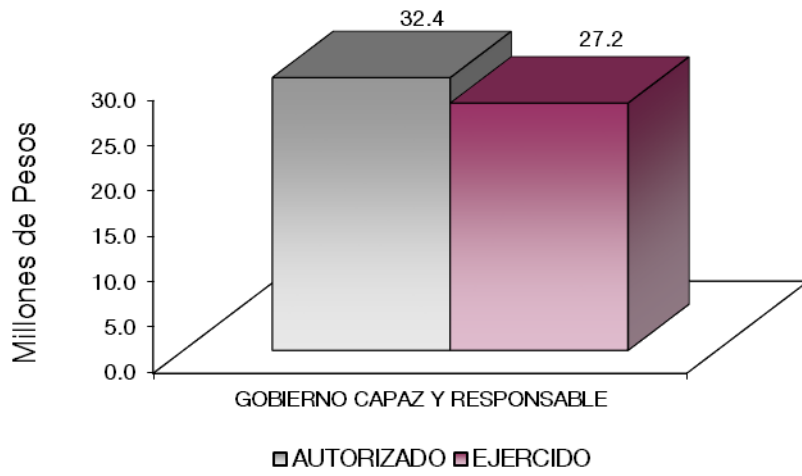
Instituto de Administración Pública del Estado de México, A.C. Gasto por Categoría Programática Del 1 de Enero al 31 de Diciembre de 2021 (Miles de Pesos)						
Concepto	Egresos					Subejercicio 6=(3 - 4)
	Aprobado	Ampliaciones/ (Reducciones)	Modificado	Devengado	Pagado	
	1	2	3=(1 + 2)	4	5	
<b>Programas</b>	32,876.7	908.5	31,968.2	26,829.2	26,749.3	5,139.0
<b>Subsidios: Sector Social y Privado o Entidades Federativas y Municipios</b>	-	-	-	-	-	-
Sujetos a Reglas de Operación			-			-
Otros Subsidios			-			-
<b>Desempeño de las Funciones</b>	-	-	-	-	-	-
Prestación de Servicios Públicos			-			-
Provisión de Bienes Públicos			-			-
Planeación, Seguimiento y Evaluación de Políticas Públicas			-			-
Promoción y Fomento			-			-
Regulación y Supervisión			-			-
Funciones de las Fuerzas Armadas (Únicamente Gobierno Federal)			-			-
Específicos			-			-
Proyectos de Inversión			-			-
<b>Administrativos y de Apoyo</b>	32,876.7	908.5	31,968.2	26,829.2	26,749.3	5,139.0
Apoyo al Proceso Presupuestario y para Mejorar la Eficiencia Institucional			-			-
Apoyo a la Función Pública y al Mejoramiento de la Gestión	32,876.7	908.5	31,968.2	26,829.2	26,749.3	5,139.0
Operaciones Ajenas			-			-
<b>Compromisos</b>	-	-	-	-	-	-
Obligaciones de Cumplimiento de Resolución Jurisdiccional			-			-
Desastres Naturales			-			-
<b>Obligaciones</b>	-	-	-	-	-	-
Pensiones y Jubilaciones			-			-
Aportaciones a la Seguridad Social			-			-
Aportaciones a Fondos de Estabilización			-			-
Aportaciones a Fondos de Inversión y Reestructura de Pensiones			-			-
<b>Programa de Gasto Federalizado (Gobierno Federal)</b>	-	-	-	-	-	-
Gasto Federalizado			-			-
<b>Participaciones a Entidades Federativas y Municipios</b>			-			-
<b>Costo Financiero, Deuda o Apoyos a Deudores y Ahorradores de la Banca</b>			-			-
<b>Adeudos de Ejercicios Fiscales Anteriores</b>		404.2	404.2	404.2	404.2	-
<b>Total del Gasto</b>	<b>32,876.7</b>	<b>504.3</b>	<b>32,372.4</b>	<b>27,233.4</b>	<b>27,153.5</b>	<b>5,139.0</b>

El Plan de Desarrollo del Estado de México 2017-2023, es un instrumento prospectivo con una visión hacia 2030. En él se concentran las bases para la elaboración de los programas sectoriales, especiales y regionales que delinearán de manera más puntual y detallada los pasos para el cumplimiento de los objetivos establecidos, así como los planes específicos de inversión que permitirán realizar la proyección de los recursos financieros. Este esfuerzo colectivo plasma los retos y desafíos de la agenda gubernamental con un profundo sentido de responsabilidad y con el compromiso de lograr un desarrollo democrático.

### GOBIERNO CAPAZ Y RESPONSABLE

El reto de los gobiernos actuales versa sobre la eficacia en solucionar los problemas endémicos que aquejan a las sociedades modernas y uno de los mayores retos es hacerlo con apego al Estado de Derecho, ya que éste aporta las normas y los valores fundamentales que rigen la convivencia social, así como los derechos y obligaciones de los actores sociales y políticos.

<b>Instituto de Administración Pública del Estado de México, A.C.</b>									
<b>EGRESOS POR PILAR Y/O EJE TRANSVERSAL</b>									
<b>(Miles de Pesos)</b>									
PILAR Y/O EJE TRANSVERSAL	AUTORIZADO	ASIGNADO	P R E S U P U E S T O 2 0 2 1		TOTAL AUTORIZADO	EJERCIDO	VARIACIÓN		
			ASIGNACIONES Y/O AMPLIACIONES	REDUCCIONES Y/O DISMINUCIONES			IMPORTE	%	
Gobierno Capaz y Responsable	31,427.4	32,876.7	8,974.8	9,479.1	32,372.4	27,233.4	5,139.0	15.9	
<b>T O T A L</b>	<b>31,427.4</b>	<b>32,876.7</b>	<b>8,974.8</b>	<b>9,479.1</b>	<b>32,372.4</b>	<b>27,233.4</b>	<b>5,139.0</b>	<b>15.9</b>	



**FINALIDAD****GOBIERNO**

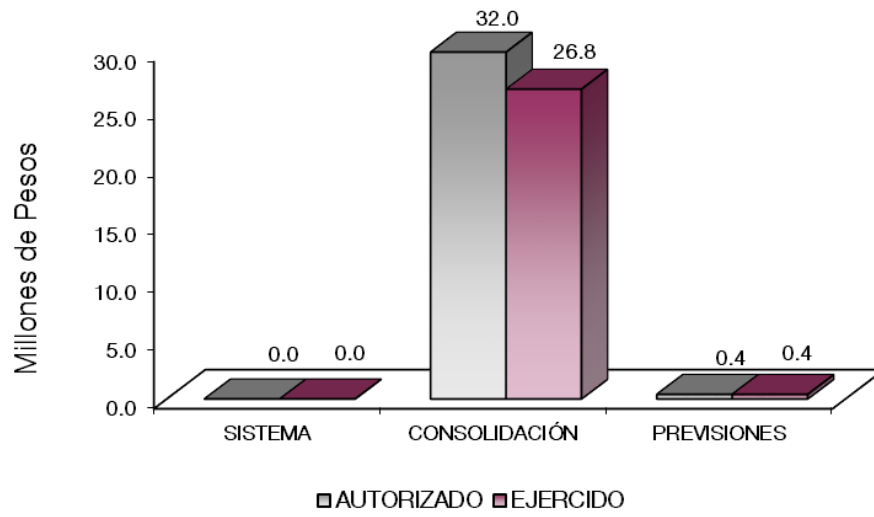
En esta finalidad se avanzará en la provisión de servicios en materia de Legislación, Justicia, Gubernatura, Relaciones Exteriores, Asuntos Financieros y Hacendarios, Seguridad Nacional, Asuntos de Orden Público y Seguridad Interior y Otros Servicios Generales, con lo que se apoyará fundamentalmente la consecución de las Metas Nacionales México Incluyente y México con Responsabilidad Global

El programa que desarrolló el Instituto de Administración Pública del Estado de México A.C. buscó cumplir con el siguiente objetivo:

- Fortalecer los mecanismos de coordinación, organización y enlace institucional orientado a resultados, para garantizar un ambiente de tranquilidad y paz social, con estricto apego a derecho y a los principios de legalidad, respeto, tolerancia e imparcialidad, y mantener un ambiente laboral propicio para el desarrollo de las actividades institucionales.

<b>Instituto de Administración Pública del Estado de México, A.C.</b>								
<b>EGRESOS POR PROGRAMA</b>								
<b>(Miles de Pesos)</b>								
PROGRAMA	AUTORIZADO	ASIGNADO	PRESUPUESTO 2021		TOTAL AUTORIZADO	EJERCIDO	VARIACIÓN	
			ASIGNACIONES Y/O AMPLIACIONES	REDUCCIONES Y/O DISMINUCIONES			IMPORTE	%
Sistema Anticorrupción del Estado de México y Municipios	17.9	17.9		8.6	9.3	7.4	1.9	20.4
Consolidación de la Administración Pública de Resultados	31,409.5	32,858.8	8,570.6	9,470.5	31,958.9	26,821.8	5,137.1	16.1
Previsiones para el Pago de Adeudos de Ejercicios Fiscales Anteriores			404.2		404.2	404.2		
<b>TOTAL</b>	<b>31,427.4</b>	<b>32,876.7</b>	<b>8,974.8</b>	<b>9,479.1</b>	<b>32,372.4</b>	<b>27,233.4</b>	<b>5,139.0</b>	<b>15.9</b>

CUENTA PÚBLICA DEL GOBIERNO, ORGANISMOS AUXILIARES Y AUTÓNOMOS DEL ESTADO DE MÉXICO 2021



**AVANCE OPERATIVO-PROGRAMÁTICO Y PRESUPUESTAL****GOBIERNO CAPAZ Y RESPONSABLE****GOBIERNO****COORDINACIÓN DE LA POLÍTICA DE GOBIERNO****01 03 04 02 SISTEMA ANTICORRUPCIÓN DEL ESTADO DE MÉXICO Y MUNICIPIOS****01 03 01 02 01 01 PREVENCIÓN, DETECCIÓN, DISUASIÓN, SANCIÓN Y COMBATE A LA CORRUPCIÓN**

**Difusión para Promover la Cultura de la Denuncia.** Se realizó la difusión en las áreas administrativas del Instituto, carteles para promover la cultura de la denuncia, esto con el objetivo de prevenir conductas que puedan transgredir los lineamientos en materia, así mismo se fomentó la promoción de la cultura de legalidad y del autocontrol. Para este ejercicio se programaron 4 carteles alcanzando el cumplimiento de la meta; lo que representó el 100 por ciento de lo programado.

En relación a los carteles se publicaron los relacionados con:

1. La presentación de la declaraciones de situación patrimonial, de intereses y de la constancia de la presentación de la declaración fiscal,
2. Con decir gracias es suficiente no recibir obsequios,
3. Medios de denuncia, y
4. 60 días para presentar tu declaración patrimonial al terminar o ingresar a laborar.

**Elaborar Informe de Presunta Responsabilidad Administrativa.** De acuerdo al programa de Trabajo el Órgano Interno de Control del Instituto de Administración Pública del Estado de México, A.C., programó para el ejercicio 2021 integrar 2 expedientes alcanzando el cumplimiento de la meta; lo que representó el 100 por ciento de lo programado.

**Integrar Expedientes Derivados de la Presunta Responsabilidad Administrativa.** De acuerdo al programa de Trabajo el Órgano Interno de Control del Instituto de Administración Pública del Estado de



México, A.C., programó para el ejercicio 2021 integrar 1 expediente alcanzando el cumplimiento de la meta; lo que representó el 100 por ciento de lo programado.

## ASUNTOS FINANCIEROS Y HACENDARIOS

### 01 05 02 06 CONSOLIDACIÓN DE LA ADMINISTRACIÓN PÚBLICA DE RESULTADOS

#### 01 05 02 06 01 02 SELECCIÓN, CAPACITACIÓN Y DESARROLLO DE PERSONAL

**Editar y Publicar Libros Referentes al Servicio Público.** Durante el ejercicio 2021 se publicaron 3 libros que contribuyen al estudio y desarrollo de la administración pública. Por lo que esta meta se cumplió al 100 por ciento de lo programado.

1. Libro "Premio IAPEM a la Gestión Municipal" Obra editorial que presenta los proyectos que obtuvieron reconocimiento en el Premio IAPEM a la Gestión Municipal 2020, al público interesado en el desarrollo de la administración pública local; lo que representó el gran esfuerzo que realizan los servidores públicos municipales quienes, desde su trinchera, desarrollan, implementan, ejecutan y evalúan soluciones a la diversidad de problemas que enfrentan los municipios. En la resolución de los grandes retos para construcción de competencias municipales. Esta quinta edición del certamen representó la institucionalización del Premio al contar con una participación de 85 proyectos de 33 municipios diferentes, la más grande en la historia de sus ediciones. El Premio IAPEM a la Gestión Municipal se instituye como un premio gubernamental único en su tipo, que se promueve en nuestra entidad federativa.
2. Libro "Sistema Acusatorio Eficaz" Reforma Policial, Investigación del Delito y Principio Acusatorio, Tomo I Reforma Constitucional. Obra editorial que en su primer Tomo el autor realizó planteamientos que brinden solidez a las acciones de gobierno, resultado de la investigación y estudio que el autor ha realizado por más de dos décadas sobre los temas de seguridad, reforma policial y sistema de justicia penal; se nutrió además de experiencias respecto de la aplicación de buenas prácticas en algunos municipios y entidades federativas del país que se iniciaron con la transformación de sus instituciones policiales, de sus atribuciones y de la interacción con las fiscalías, lo que impactó en el ámbito de todo ello en el marco de un modelo acusatorio de justicia penal con resultados alentadores.
3. Libro "Movilidad Urbana Sostenibilidad y Gobiernos Subnacionales". La movilidad es asumida en tanto parte fundamental de los pilares Económico y Territorial, ya que se consideró, requisito indispensable para contribuir a elevar los ingresos de la población ocupada, así como mecanismo de desarrollo para

consolidar a la entidad como centro logístico nacional; y, por otra parte, la movilidad es propuesta como la línea de acción que permitió invertir la lógica del desarrollo en los centros urbanos, dando prioridad a las formas de transporte sustentable, que sean más disfrutables, seguras y eficientes.

**Editar y Publicar Revistas Referentes al Servicio Público.** En el año 2021 se realizó la publicación de 3 revistas, mismas que fueron programadas. Por lo que esta meta se cumplió al 100 por ciento.

- Revista 108 “Seguridad, Justicia y Paz”. En esta Revista se abordaron temas que buscan fortalecer nuestro sistema de seguridad y justicia en el país, es una publicación que invita a cambiar la visión bajo la cual abordamos la prevención del delito, con un enfoque multidisciplinario e interinstitucional. Para ello, el autor propone tres niveles de análisis:

El primario, sugiere el uso de políticas públicas de prevención, ante la aparición del problema y las situaciones de riesgo,

El secundario identifica a individuos o grupos sociales específicos en situación de alto riesgo delictivo para impulsar programas que ayudan a la reconstrucción del tejido social; y

El terciario, cuyo análisis y acciones se enfocan en la prevención de la reincidencia del delito y en la intervención en situaciones problemáticas paliando o evitando consecuencias negativas, impulsando el Modelo Homologado de Justicia Cívica.

- Revista 109 “La Mujer en la Administración Pública” En esta Revista se discuten algunas notas conceptuales sobre la transversalidad de la perspectiva de género en el ciclo de política pública. Se parte de su origen en las iniciativas para el desarrollo de las mujeres, donde se presentan las oportunidades y retos que implica su incorporación en los procesos estratégicos y programáticos del gobierno. Se analiza cómo, a partir de la organización internacional entre las diferentes instituciones gubernamentales, se construyeron marcos normativos con base en los derechos humanos de las mujeres. En ese sentido, México ha logrado implementar políticas públicas que se han replicado en los niveles estatales y municipales. La importancia de la coordinación entre las diferentes instituciones, dependencias y organizaciones de la sociedad civil depende del cumplimiento de los objetivos planteados en los planes de desarrollo, ya que la identificación de las diferencias de género permite favorecer a hombres y mujeres por igual.
- Revista 110 “La Reforma Laboral en el Estado de México” En esta Revista se expone la importancia de pasar de la postulación de candidatas a cargos de elección popular, de representación, de partido o en la administración pública, a la integración cabal, para lograr la paridad entre mujeres y hombres,

contribuyendo a erradicar la violencia política en razón de género.

**Organizar e Impartir Conferencias para Servidores Públicos.** Se realizaron 5 conferencias, contando con la participación de reconocidos expertos.

1. "Gamificación: La importancia del juego para estimular el aprendizaje en clase". Conferencia que destacó por estimular el interés de los estudiantes en la clase, adaptando técnicas de los juegos a las clases con objetivos específicos y componentes concretos, para obtener beneficios al incrementar la motivación, promover el ambiente seguro para aprender y el autoconocimiento sobre las capacidades que poseen; a partir de integrar elementos del juego en el que el conocimiento del alumno como apoyo esencial para determinar el rol del maestro en el aula y contar con los criterios suficientes para evaluar al alumno.
2. "Herramientas emocionales para un regreso a clases". Conferencia que presentó a la comunidad docente del Estado de México la importancia que requieren las emociones de los niños y adolescentes que se reintegrarán a las actividades presenciales con la finalidad de ser un respaldo para acompañar y preservar la salud integral de los mismos.
3. "Planeación Estratégica para el Desarrollo Institucional" Conferencia que presentó los principales planteamientos de la planeación estratégica para que las instituciones puedan orientar sus procesos y se logre el desarrollo que se espera; para lo que es indispensable la participación de quienes integran las organizaciones.
4. "Comunicación efectiva y asertiva enfocada a resultados". Conferencia que partió del concepto tradicional del modelo de comunicación para llegar a la reflexión de los vicios de la misma para exponer definiciones como escucha activa y comunicación asertiva a partir de la participación activa de quienes participan en dicho proceso; así como reflexionar en la responsabilidad de comunicarnos efectivamente para el logro de los objetivos planteados.
5. "Creencias limitantes-Pensamiento Consiente". Conferencia que tuvo como objetivo reflexionar con participantes en los elementos que impactan los paradigmas aprendidos y los construidos. Además de presentar la importancia de reaprender para construir organizaciones, sociedades y comunidades incluyentes comprometidas y participativas.

Esta meta se cumplió al 100 por ciento al realizar las 5 conferencias programadas.

**Organizar e Impartir Cursos de capacitación para Servidores Públicos.** En el ejercicio 2021 se realizaron 4 cursos de capacitación dirigidos a Servidores Públicos. Meta alcanzada al 100 por ciento al realizar los 4 cursos programados en el ejercicio.

1. "Evaluación auténtica e integral del aprendizaje a distancia". Curso que tuvo por objeto uno de los procesos educativos que deben cuidar más los maestros y que ha generado más dificultad a distancia en los tiempos de la pandemia, se refiere al proceso de evaluación. Por lo que es urgente acompañar a los profesores para; evitar centralizarse en el tema de las calificaciones de los contenidos curriculares, contar con estrategias y herramientas a distancia que les ayude a dar seguimiento a los aprendizajes de sus alumnos e integrar al proceso de evaluación la carpeta de evidencias, el seguimiento y la retroalimentación como los aspectos más importantes de la evaluación.
2. "Síndicos y regidores. Administración Pública Municipal". Curso que tuvo por objeto presentar información actualizada que les permita a las autoridades municipales entrantes la correcta gestión y despacho de los asuntos encargados, con una visión con enfoque en los resultados, partiendo del estudio de casos para lograr un beneficio real en la calidad de vida del municipio y sus ciudadanos.
3. "Papel del Legislador en el Congreso Mexiquense". Curso que tuvo por objeto proporcionar a los participantes información orientada al desarrollo de sus competencias políticas, administrativas y técnicas que les permitan gestionar adecuadamente los asuntos encargados a su función, con una visión integral orientada al resultado, impacto social, de largo plazo y de mejoramiento de la calidad de vida de la población.

4. "Curso-Taller para Generar Datos Estratégicos en Seguridad Pública Municipal". Curso que tuvo como objetivo brindar al participante las herramientas generales para la determinación de su estrategia en el sector y las bases para la elaboración de datos estratégicos. La mejor manera de empezar algo es dejar de ello y empezar hacerlo. La esencia de los cursos-talleres no están en su elaboración sino en su ejecución.

**Organizar e Impartir Seminarios de Capacitación para Servidores Públicos.** Se impartieron 2 seminarios dirigidos a servidores públicos donde se analizaron temas relativos a:

1. "Entrega-Recepción de la Administración Municipal" Se generó un espacio para compartir con las administraciones municipales salientes del Estado de México los aspectos relevantes para el cambio de administración y con ello preparar de manera anticipada las agendas de entrega y la información financiera; además del correcto uso de la Plataforma habilitada para este proceso; lo que incluye acompañamiento de parte de los involucrados.
2. "Creencias limitantes- Pensamiento consciente" Se generó un espacio para reflexionar con los participantes en los elementos que impactan los paradigmas aprendidos y los construidos. Además de presentar la importancia de reaprender para construir organizaciones, sociedades y comunidades incluyentes, comprometidas y participativas.

En esta meta se cumplió al 100 por ciento al realizar los 2 seminarios programados.

I A P E M

Instituto de Administración Pública del Estado de México, A.C. Avance Operativo - Programático y Presupuestal Enero - Diciembre de 2021												
FIN	FUN	SF	PP	SP	Pr	DESCRIPCIÓN	M E T A S			P R E S U P U E S T O 2 0 2 1 (Miles de Pesos)		
							UNIDAD DE MEDIDA	PROGRA- MADO	ALCAN- ZADO	AVANCE %	AUTORIZADO ANUAL	EJERCIDO
GOBIERNO CAPAZ Y RESPONSABLE												
GOBIERNO												
COORDINACIÓN DE LA POLÍTICA DE GOBIERNO												
01	03	04	02			SISTEMA ANTICORRUPCIÓN DEL ESTADO DE MÉXICO Y MUNICIPIOS				9.3	7.4	79.6
01	03	04	02	01	01	PREVENCIÓN, DETECCIÓN, DISUASIÓN, SANCIÓN Y COMBATE DE LA CORRUPCIÓN				9.3	7.4	79.6
						Difusión para Promover la Cultura de la Denuncia	Cartel	4	4	100		
						Elaborar Informe de Presunta Responsabilidad Administrativa	Expediente	2	2	100		
						Integrar Expedientes Derivado de la Presunta Responsabilidad Administrativa	Expediente	1	1	100		
ASUNTOS FINANCIEROS Y HACENDARIOS												
01	05	02	06			CONSOLIDACIÓN DE LA ADMINISTRACIÓN PÚBLICA DE RESULTADOS				31,958.9	26,821.8	83.9
01	05	02	06	01	02	SELECCIÓN, CAPACITACIÓN Y DESARROLLO DE PERSONAL				31,958.9	26,821.8	83.9
						Editar y Publicar Libros Referentes al Servicio Público	Libro	3	3	100		
						Editar y Publicar Revistas Referentes al Servicio Público	Revista	3	3	100		
						Organizar e Impartir Conferencias para Servidores Públicos	Conferencia	5	5	100		
						Organizar e Impartir Cursos de Capacitación para Servidores Públicos	Curso	4	4	100		
						Organizar e Impartir Seminarios de Capacitación para Servidores Públicos	Seminario	2	2	100		
OTROS NO CLASIFICADOS EN FUNCIONES ANTERIORES												
ADEUDOS DE EJERCICIOS FISCALES ANTERIORES												
04	04	01	01			PREVISIONES PARA EL PAGO DE ADEUDOS DE EJERCICIOS FISCALES ANTERIORES				404.2	404.2	100.0
04	04	01	01	01	01	PASIVOS DERIVADOS DE EROGACIONES DEVENGADAS Y PENDIENTES DE EJERCICIOS ANTERIORES				404.2	404.2	100.0
						Registro de Pagos de Adeudos de Ejercicios Fiscales Anteriores	Documento	1	1	100		
T O T A L										32,372.4	27,233.4	84.1
										=====	=====	



# **ANEXOS ESTABLECIDOS EN DIFERENTES ORDENAMIENTOS**



**Relación de Bienes Inmuebles que Componen el Patrimonio  
Cuenta Pública 2021  
(Miles de Pesos)**

Ente Público: Instituto de Administración Pública del Estado de México, A.C.

Código	Descripción de Bienes Inmuebles	* Valor en Libros
	Terrenos	7,760.9
	Edificios No Habitacionales	10,038.4
	<b>TOTAL</b>	<b>17,799.3</b>

**Relación de Bienes Muebles que Componen el Patrimonio  
Cuenta Pública 2021  
(Miles de Pesos)**

Ente Público: Instituto de Administración Pública del Estado de México, A.C.

Código	Descripción de Bienes Muebles	Valor en Libros
	Mobiliario y Equipo de Administración	2,994.5
	Vehículos y Equipo de Transporte	1,500.9
	<b>T O T A L</b>	<b>4,495.4</b>

**Instituto de Administración Pública del Estado de México, A.C.**  
**Cuenta Pública 2021**  
**Relación de Cuentas Bancarias Productivas Específicas**

Fondo, Programa o Convenio	Datos de la Cuenta Bancaria	
	Institución Bancaria	Número de Cuentas *
Subsidio Estatal	Santander	612
Nómina Recurso Estatal	Santander	597
Ingresos Propios	Santander	626
Cheques/Nómina	BBVA	180
Disponibilidades/Cheques	Banamex	751



**FORMATOS PARA EL CUMPLIMIENTO  
DE LA LEY DE DISCIPLINA FINANCIERA  
DE LAS ENTIDADES FEDERATIVAS  
Y LOS MUNICIPIOS**



I A P E M

CUENTA PÚBLICA DEL GOBIERNO, ORGANISMOS AUXILIARES Y AUTÓNOMOS DEL ESTADO DE MÉXICO 2021

Instituto de Administración Pública del Estado de México, A.C.					
Estado de Situación Financiera Detallado - LDF					
Al 31 de Diciembre de 2021 y 2020					
(CIFRAS EN MILES DE PESOS)					
Concepto	2021	2020	Concepto	2021	2020
<b>ACTIVO</b>			<b>PASIVO</b>		
<b>Activo Circulante</b>			<b>Pasivo Circulante</b>		
a. Efectivo y Equivalentes (a=a1+a2+a3+a4+a5+a6+a7)	1,727.9	5,787.1	a. Cuentas por Pagar a Corto Plazo (a=a1+a2+a3+a4+a5+a6+a7+a8+a9)	105.1	438.7
a1) Efectivo			a1) Servicios Personales por Pagar a Corto Plazo		
a2) Bancos/Tesorería	1,727.9	5,787.1	a2) Proveedores por Pagar a Corto Plazo	83.7	3.8
a3) Bancos/Dependencias y Otros			a3) Contratistas por Obras Públicas por Pagar a Corto Plazo		
a4) Inversiones Temporales (Hasta 3 meses)			a4) Participaciones y Aportaciones por Pagar a Corto Plazo		
a5) Fondos con Afectación Específica			a5) Transferencias Otorgadas por Pagar a Corto Plazo		
a6) Depósitos de Fondos de Terceros en Garantía y/o Administración			a6) Intereses, Comisiones y Otros Gastos de la Deuda Pública por Pagar a Corto Plazo		
a7) Otros Efectivos y Equivalentes			a7) Retenciones y Contribuciones por Pagar a Corto Plazo		354.9
b. Derechos a Recibir Efectivo o Equivalentes (b=b1+b2+b3+b4+b5+b6+b7)	236.0	229.5	a8) Devoluciones de la Ley de Ingresos por Pagar a Corto Plazo		
b1) Inversiones Financieras de Corto Plazo	66.9	66.9	a9) Otras Cuentas por Pagar a Corto Plazo	21.4	80.0
b2) Cuentas por Cobrar a Corto Plazo			b. Documentos por Pagar a Corto Plazo (b=b1+b2+b3)	0.0	0.0
b3) Deudores Diversos por Cobrar a Corto Plazo	169.1	162.6	b1) Documentos Comerciales por Pagar a Corto Plazo		
b4) Ingresos por Recuperar a Corto Plazo			b2) Documentos con Contratistas por Obras Públicas por Pagar a Corto Plazo		
b5) Deudores por Anticipos de la Tesorería a Corto Plazo			b3) Otros Documentos por Pagar a Corto Plazo		
b6) Préstamos Otorgados a Corto Plazo			c. Porción a Corto Plazo de la Deuda Pública a Largo Plazo (c=c1+c2)	0.0	0.0
b7) Otros Derechos a Recibir Efectivo o Equivalentes a Corto Plazo			c1) Porción a Corto Plazo de la Deuda Pública		
c. Derechos a Recibir Bienes o Servicios (c=c1+c2+c3+c4+c5)	0.0	0.0	c2) Porción a Corto Plazo de Arrendamiento Financiero		
c1) Anticipo a Proveedores por Adquisición de Bienes y Prestación de Servicios a Corto Plazo			d. Títulos y Valores a Corto Plazo		
c2) Anticipo a Proveedores por Adquisición de Bienes Inmuebles y Muebles a Corto Plazo			e. Pasivos Diferidos a Corto Plazo (e=e1+e2+e3)	0.0	0.0
c3) Anticipo a Proveedores por Adquisición de Bienes Intangibles a Corto Plazo			e1) Ingresos Cobrados por Adelantado a Corto Plazo		
c4) Anticipo a Contratistas por Obras Públicas a Corto Plazo			e2) Intereses Cobrados por Adelantado a Corto Plazo		
c5) Otros Derechos a Recibir Bienes o Servicios a Corto Plazo			e3) Otros Pasivos Diferidos a Corto Plazo		
d. Inventarios (d=d1+d2+d3+d4+d5)	0.0	0.0	f. Fondos y Bienes de Terceros en Garantía y/o Administración a Corto Plazo (f=f1+f2+f3+f4+f5+f6)	0.0	0.0
d1) Inventario de Mercancías para Venta			f1) Fondos en Garantía a Corto Plazo		
d2) Inventario de Mercancías Terminadas			f2) Fondos en Administración a Corto Plazo		
d3) Inventario de Mercancías en Proceso de Elaboración			f3) Fondos Contingentes a Corto Plazo		
d4) Inventario de Materias Primas, Materiales y Suministros para Producción			f4) Fondos de Fideicomisos, Mandatos y Contratos Análogos a Corto Plazo		
d5) Bienes en Tránsito			f5) Otros Fondos de Terceros en Garantía y/o Administración a Corto Plazo		
e. Almacenes			f6) Valores y Bienes en Garantía a Corto Plazo		
f. Estimación por Pérdida o Deterioro de Activos Circulantes (f=f1+f2)	0.0	0.0	g. Provisiones a Corto Plazo (g=g1+g2+g3)	0.0	0.0
f1) Estimaciones para Cuentas Incobrables por Derechos a Recibir Efectivo o Equivalentes			g1) Provisión para Demandas y Juicios a Corto Plazo		
f2) Estimación por Deterioro de Inventarios			g2) Provisión para Contingencias a Corto Plazo		
g. Otros Activos Circulantes (g=g1+g2+g3+g4)	0.0	0.0	g3) Otras Provisiones a Corto Plazo		
g1) Valores en Garantía			h. Otros Pasivos a Corto Plazo (h=h1+h2+h3)	0.0	0.0
g2) Bienes en Garantía (excluye depósitos de fondos)			h1) Ingresos por Clasificar		
g3) Bienes Derivados de Embargos, Decomisos, Aseguramientos y Dación en Pago			h2) Recaudación por Participar		
g4) Adquisición con Fondos de Terceros			h3) Otros Pasivos Circulantes		
<b>IA. Total de Activos Circulantes (IA = a + b + c + d + e + f + g)</b>	<b>1,963.9</b>	<b>6,016.6</b>	<b>IIA. Total de Pasivos Circulantes (IIA = a + b + c + d + e + f + g + h)</b>	<b>105.1</b>	<b>438.7</b>
<b>Activo No Circulante</b>			<b>Pasivo No Circulante</b>		
a. Inversiones Financieras a Largo Plazo			a. Cuentas por Pagar a Largo Plazo		
b. Derechos a Recibir Efectivo o Equivalentes a Largo Plazo			b. Documentos por Pagar a Largo Plazo		
c. Bienes Inmuebles, Infraestructura y Construcciones en Proceso	17,799.3	17,799.3	c. Deuda Pública a Largo Plazo		
d. Bienes Muebles	4,495.4	4,495.4	d. Pasivos Diferidos a Largo Plazo		
e. Activos Intangibles			e. Fondos y Bienes de Terceros en Garantía y/o en Administración a Largo Plazo		
f. Depreciación, Deterioro y Amortización Acumulada de Bienes	-7,985.4	-7,768.6	f. Provisiones a Largo Plazo		
g. Activos Diferidos	21.2	21.2	<b>IIB. Total de Pasivos No Circulantes (IIB = a + b + c + d + e + f)</b>	<b>0.0</b>	<b>0.0</b>
h. Estimación por Pérdida o Deterioro de Activos no Circulantes			<b>II. Total del Pasivo (II = IIA + IIB)</b>	<b>105.1</b>	<b>438.7</b>
i. Otros Activos no Circulantes			<b>HACIENDA PÚBLICA/PATRIMONIO</b>		
<b>IB. Total de Activos No Circulantes (IB = a + b + c + d + e + f + g + h + i)</b>	<b>14,330.5</b>	<b>14,547.3</b>	<b>III. Hacienda Pública/Patrimonio Contribuido (III = a + b + c)</b>	<b>22,676.2</b>	<b>22,676.2</b>
<b>I. Total del Activo (I = IA + IB)</b>	<b>16,294.4</b>	<b>20,563.9</b>	a. Aportaciones	22,676.2	22,676.2
			b. Donaciones de Capital		
			c. Actualización de la Hacienda Pública/Patrimonio		
			<b>IIIB. Hacienda Pública/Patrimonio Generado (IIIB = a + b + c + d + e)</b>	<b>-6,486.9</b>	<b>-2,551.0</b>
			a. Resultados del Ejercicio (Ahorro/ Desahorro)	1,479.4	5,343.6
			b. Resultados de Ejercicios Anteriores	-7,966.3	-7,894.6
			c. Revaluos		
			d. Reservas		
			e. Rectificaciones de Resultados de Ejercicios Anteriores		
			<b>IIIC. Exceso o Insuficiencia en la Actualización de la Hacienda Pública/Patrimonio (IIIC=a+b)</b>	<b>0.0</b>	<b>0.0</b>
			a. Resultado por Posición Monetaria		
			b. Resultado por Tenencia de Activos no Monetarios		
			<b>III. Total Hacienda Pública/Patrimonio (III = IIIA + IIIB + IIIC)</b>	<b>16,189.3</b>	<b>20,125.2</b>
			<b>IV. Total del Pasivo y Hacienda Pública/Patrimonio (IV = II + III)</b>	<b>16,294.4</b>	<b>20,563.9</b>

I A P E M



CUENTA PÚBLICA DEL GOBIERNO, ORGANISMOS AUXILIARES Y AUTÓNOMOS DEL ESTADO DE MÉXICO 2021

Instituto de Administración Pública del Estado de México, A.C. Informe Analítico de la Deuda Pública y Otros Pasivos - LDF Al 31 de Diciembre de 2020 y 2021							
Denominación de la Deuda Pública y Otros Pasivos (c)	Saldo al 31 de Diciembre de 2020 (d)	Disposiciones del Periodo (e)	Amortizaciones del Periodo (f)	Revaluaciones, Reclasificaciones y Otros Ajustes (g)	Saldo Final del Periodo (h) h=d+e-f+g	Pago de Intereses del Periodo (i)	Pago de Comisiones y demás Costos Asociados Durante el Periodo (j)
<b>1. Deuda Pública (1=A+B)</b>	0.0	0.0	0.0	0.0	0.0	0.0	
<b>A. Corto Plazo (A=a1+a2+a3)</b>	0.0	0.0	0.0	0.0	0.0	0.0	
a1) Instituciones de Crédito							
a2) Títulos y Valores							
a3) Arrendamientos Financieros							
<b>B. Largo Plazo (B=b1+b2+b3)</b>	0.0	0.0	0.0	0.0	0.0	0.0	
b1) Instituciones de Crédito							
b2) Títulos y Valores							
b3) Arrendamientos Financieros							
<b>2. Otros Pasivos</b>	438.7				105.1		
<b>3. Total de la Deuda Pública y Otros Pasivos (3=1+2)</b>	438.7	0.0	0.0	0.0	105.1		
<b>4. Deuda Contingente 1 (Informativo)</b>	0.0	0.0	0.0	0.0	0.0	0.0	
A. Deuda Contingente 1							
B. Deuda Contingente 2							
C. Deuda Contingente XX							
<b>5. Valor de Instrumentos Bono Cupón Cero 2 (Informativo)</b>	0.0	0.0	0.0	0.0	0.0	0.0	
A. Instrumento Bono Cupón Cero 1							
B. Instrumento Bono Cupón Cero 2							
C. Instrumento Bono Cupón Cero XX							

1 Se refiere a cualquier Financiamiento sin fuente o garantía de pago definida, que sea asumida de manera solidaria o subsidiaria por las Entidades Federativas con sus Municipios, organismos descentralizados y empresas de participación estatal mayoritaria y fideicomisos, locales o municipales, y por los Municipios con sus respectivos organismos descentralizados y empresas de participación municipal mayoritaria.

2 Se refiere al valor del Bono Cupón Cero que respalda el pago de los créditos asociados al mismo (Activo).

Obligaciones a Corto Plazo (k)	Monto Contratado (l)	Plazo Pactado (m)	Tasa de Interés (n)	Comisiones y Costos Relacionados (o)	Tasa Efectiva (p)
<b>6. Obligaciones a Corto Plazo (Informativo)</b>					
A. Crédito 1					
B. Crédito 2					
C. Crédito XX					

I A P E M

Instituto de Administración Pública del Estado de México, A.C. Informe Analítico de Obligaciones Diferentes de Financiamientos Al 31 de Diciembre de 2021 (Miles de Pesos)										
Denominación de las Obligaciones Diferentes de Financiamiento (c)	Fecha del Contrato (d)	Fecha de Inicio de Operación del Proyecto (e)	Fecha de Vencimiento (f)	Monto de la Inversión Pactado (g)	Plazo Pactado (h)	Monto Promedio Mensual del Pago de la Contraprestación (i)	Monto Promedio Mensual del Pago de la Contraprestación Correspondiente al Pago de Inversión (j)	Monto Pagado de la Inversión al XX de XXXX de 20XX (k)	Monto Pagado de la Inversión Actualizado al XX de XXXX de 20XX (l)	Saldo Pendiente por Pagar de la Inversión al XX de XXXX de 20XX (m = g - l)
<b>A. Asociaciones Público Privadas (APP's) (A=a+b+c+d)</b>				0.0		0.0	0.0			0.0
a) APP 1										0.0
b) APP 2										0.0
c) APP 3										0.0
d) APP XX										0.0
<b>B. Otros Instrumentos (B=a+b+c+d)</b>				0.0		0.0	0.0			0.0
a) Otro Instrumento 1										0.0
b) Otro Instrumento 2										0.0
c) Otro Instrumento 3										0.0
d) Otro Instrumento XX										0.0
<b>C. Total de Obligaciones Diferentes de Financiamiento (C=A+B)</b>				0.0		0.0	0.0			0.0

**Instituto de Administración Pública del Estado de México, A.C.**  
**Balance Presupuestario**  
**Del 1 de Enero al 31 de Diciembre de 2021**  
**(Miles de Pesos)**

Concepto	Estimado / Aprobado	Devengado	Recaudado / Pagado
<b>A. Ingresos Totales (A = A1+A2+A3)</b>	<b>32,876.7</b>	<b>28,605.4</b>	<b>28,605.4</b>
A1. Ingresos de Libre Disposición	32,876.7	28,525.4	28,525.4
A2. Transferencias Federales Etiquetadas			
A3. Financiamiento Neto		80.0	80.0
<b>B. Egresos Presupuestarios<sup>1</sup> (B = B1+B2)</b>	<b>32,876.7</b>	<b>27,233.4</b>	<b>27,153.5</b>
B1. Gasto No Etiquetado (sin incluir Amortización de la Deuda Pública)	32,876.7	27,233.4	27,153.5
B2. Gasto Etiquetado (sin incluir Amortización de la Deuda Pública)			
<b>C. Remanentes del Ejercicio Anterior (C = C1 + C2)</b>	<b>0.0</b>	<b>1,449.3</b>	<b>1,449.3</b>
C1. Remanentes de Ingresos de Libre Disposición Aplicados en el Período		1,449.3	1,449.3
C2. Remanentes de Transferencias Federales Etiquetadas Aplicados en el Período			
<b>I. Balance Presupuestario (I = A - B + C)</b>	<b>0.0</b>	<b>2,821.3</b>	<b>2,901.2</b>
<b>II. Balance Presupuestario sin Financiamiento Neto (II = I - A3)</b>	<b>0.0</b>	<b>2,741.3</b>	<b>2,821.2</b>
<b>III. Balance Presupuestario sin Financiamiento Neto y sin Remanentes del Ejercicio Anterior (III= II - C)</b>	<b>0.0</b>	<b>1,292.0</b>	<b>1,371.9</b>
<b>Concepto</b>	<b>Aprobado</b>	<b>Devengado</b>	<b>Pagado</b>
<b>E. Intereses, Comisiones y Gastos de la Deuda (E = E1+E2)</b>	<b>0.0</b>	<b>0.0</b>	<b>0.0</b>
E1. Intereses, Comisiones y Gastos de la Deuda con Gasto No Etiquetado			
E2. Intereses, Comisiones y Gastos de la Deuda con Gasto Etiquetado			
<b>IV. Balance Primario (IV = III + E)</b>	<b>0.0</b>	<b>1,292.0</b>	<b>1,371.9</b>
<b>Concepto</b>	<b>Estimado/ Aprobado</b>	<b>Devengado</b>	<b>Recaudado / Pagado</b>
<b>F. Financiamiento (F = F1 + F2)</b>	<b>0.0</b>	<b>0.0</b>	<b>0.0</b>
F1. Financiamiento con Fuente de Pago de Ingresos de Libre Disposición			
F2. Financiamiento con Fuente de Pago de Transferencias Federales Etiquetadas			
<b>G. Amortización de la Deuda (G = G1 + G2)</b>	<b>0.0</b>	<b>0.0</b>	<b>0.0</b>
G1. Amortización de la Deuda Pública con Gasto No Etiquetado			
G2. Amortización de la Deuda Pública con Gasto Etiquetado			
<b>A3. Financiamiento Neto (A3 = F - G)</b>	<b>0.0</b>	<b>0.0</b>	<b>0.0</b>
<b>Concepto</b>	<b>Estimado/ Aprobado</b>	<b>Devengado</b>	<b>Recaudado / Pagado</b>
A1. Ingresos de Libre Disposición	32,876.7	28,525.4	28,525.4
<b>A3.1 Financiamiento Neto con Fuente de Pago de Ingresos de Libre Disposición (A3.1 = F1 - G1)</b>	<b>0.0</b>	<b>80.0</b>	<b>80.0</b>
F1. Financiamiento con Fuente de Pago de Ingresos de Libre Disposición		80.0	80.0
G1. Amortización de la Deuda Pública con Gasto No Etiquetado			
<b>B1. Gasto No Etiquetado (sin incluir Amortización de la Deuda Pública)</b>	<b>32,876.7</b>	<b>27,233.4</b>	<b>27,153.5</b>
C1. Remanentes de Ingresos de Libre Disposición Aplicados en el Período		1,449.3	1,449.3
<b>V. Balance Presupuestario de Recursos Disponibles (V = A1 + A3.1 - B1 + C1)</b>	<b>0.0</b>	<b>2,821.3</b>	<b>2,901.2</b>
<b>VI. Balance Presupuestario de Recursos Disponibles sin Financiamiento Neto (VI = V - A3.1)</b>	<b>0.0</b>	<b>2,741.3</b>	<b>2,821.2</b>
<b>Concepto</b>	<b>Estimado/ Aprobado</b>	<b>Devengado</b>	<b>Recaudado / Pagado</b>
A2. Transferencias Federales Etiquetadas			
<b>A3.2 Financiamiento Neto con Fuente de Pago de Transferencias Federales Etiquetadas (A3.2 = F2 - G2)</b>	<b>0.0</b>	<b>0.0</b>	<b>0.0</b>
F2. Financiamiento con Fuente de Pago de Transferencias Federales Etiquetadas			
G2. Amortización de la Deuda Pública con Gasto Etiquetado			
<b>B2. Gasto Etiquetado (sin incluir Amortización de la Deuda Pública)</b>	<b>0.0</b>	<b>0.0</b>	<b>0.0</b>
C2. Remanentes de Transferencias Federales Etiquetadas Aplicados en el Período			
<b>VII. Balance Presupuestario de Recursos Etiquetados (VII = A2 + A3.2 - B2 + C2)</b>	<b>0.0</b>	<b>0.0</b>	<b>0.0</b>
<b>VIII. Balance Presupuestario de Recursos Etiquetados sin Financiamiento Neto (VIII = VII - A3.2)</b>	<b>0.0</b>	<b>0.0</b>	<b>0.0</b>

I A P E M

Instituto de Administración Pública del Estado de México, A.C. Estado Analítico de Ingresos Detallado - LDF Del 1 de Enero al 31 de Diciembre de 2021 (Miles de Pesos)						
Concepto	Ingreso					Diferencia
	Estimado	Ampliaciones/ (Reducciones)	Modificado	Devengado	Recaudado	
<b>Ingresos de Libre Disposición</b>						
A. Impuestos			0.0			0.0
B. Cuotas y Aportaciones de Seguridad Social			0.0			0.0
C. Contribuciones de Mejoras			0.0			0.0
D. Derechos			0.0			0.0
E. Productos			0.0	24.5	24.5	-24.5
F. Aprovechamientos			0.0			0.0
G. Ingresos por Ventas de Bienes y Servicios	2,349.3		2,349.3	1,449.6	1,449.6	899.7
<b>H. Participaciones</b>	<b>0.0</b>	<b>0.0</b>	<b>0.0</b>	<b>0.0</b>	<b>0.0</b>	<b>0.0</b>
<b>(H=h1+h2+h3+h4+h5+h6+h7+h8+h9+h10+h11)</b>						
h1) Fondo General de Participaciones			0.0			0.0
h2) Fondo de Fomento Municipal			0.0			0.0
h3) Fondo de Fiscalización y Recaudación			0.0			0.0
h4) Fondo de Compensación			0.0			0.0
h5) Fondo de Extracción de Hidrocarburos			0.0			0.0
h6) Impuesto Especial Sobre Producción y Servicios			0.0			0.0
h7) 0.136% de la Recaudación Federal Participable			0.0			0.0
h8) 3.17% Sobre Extracción de Petróleo			0.0			0.0
h9) Gasolinas y Diésel			0.0			0.0
h10) Fondo del Impuesto Sobre la Renta			0.0			0.0
h11) Fondo de Estabilización de los Ingresos de las Entidades Federativas			0.0			0.0
I. Incentivos Derivados de la Colaboración Fiscal (I=i1+i2+i3+i4+i5)	0.0	0.0	0.0	0.0	0.0	0.0
i1) Tenencia o Uso de Vehículos			0.0			0.0
i2) Fondo de Compensación ISAN			0.0			0.0
i3) Impuesto Sobre Automóviles Nuevos			0.0			0.0
i4) Fondo de Compensación de Repecos-Intermedios			0.0			0.0
i5) Otros Incentivos Económicos			0.0			0.0
<b>J. Transferencias</b>	<b>30,527.4</b>	<b>-908.5</b>	<b>29,618.9</b>	<b>28,500.6</b>	<b>28,500.6</b>	<b>1,118.3</b>
K. Convenios						1,118.3
k1) Otros Convenios y Subsidios						
<b>L. Otros Ingresos de Libre Disposición (L=l1+l2)</b>	<b>0.0</b>	<b>0.0</b>	<b>0.0</b>	<b>0.0</b>	<b>0.0</b>	<b>0.0</b>
l1) Participaciones en Ingresos Locales			0.0			0.0
l2) Otros Ingresos de Libre Disposición			0.0			0.0
<b>I. Total de Ingresos de Libre Disposición</b> <b>(I=A+B+C+D+E+F+G+H+I+J+K+L)</b>	<b>32,876.7</b>	<b>-908.5</b>	<b>31,968.2</b>	<b>29,974.7</b>	<b>29,974.7</b>	<b>1,993.5</b>
<b>Ingresos Excedentes de Ingresos de Libre Disposición</b>			<b>0.0</b>			<b>0.0</b>
<b>Transferencias Federales Etiquetadas</b>			<b>0.0</b>			<b>0.0</b>
<b>A. Aportaciones (A=a1+a2+a3+a4+a5+a6+a7+a8)</b>	<b>0.0</b>	<b>0.0</b>	<b>0.0</b>	<b>0.0</b>	<b>0.0</b>	<b>0.0</b>
a1) Fondo de Aportaciones para la Nómina Educativa y Gasto Operativo						
a2) Fondo de Aportaciones para los Servicios de Salud			0.0			0.0
a3) Fondo de Aportaciones para la Infraestructura Social			0.0			0.0
a4) Fondo de Aportaciones para el Fortalecimiento de los Municipios y de las Demarcaciones Territoriales del Distrito Federal			0.0			0.0
a5) Fondo de Aportaciones Múltiples			0.0			0.0
a6) Fondo de Aportaciones para la Educación Tecnológica y de Adultos			0.0			0.0
a7) Fondo de Aportaciones para la Seguridad Pública de los Estados y del Distrito Federal			0.0			0.0
a8) Fondo de Aportaciones para el Fortalecimiento de las Entidades Federativas			0.0			0.0
<b>B. Convenios (B=b1+b2+b3+b4)</b>	<b>0.0</b>	<b>0.0</b>	<b>0.0</b>	<b>0.0</b>	<b>0.0</b>	<b>0.0</b>
b1) Convenios de Protección Social en Salud			0.0			0.0
b2) Convenios de Descentralización			0.0			0.0
b3) Convenios de Reasignación			0.0			0.0
b4) Otros Convenios y Subsidios			0.0			0.0
<b>C. Fondos Distintos de Aportaciones (C=c1+c2)</b>	<b>0.0</b>	<b>0.0</b>	<b>0.0</b>	<b>0.0</b>	<b>0.0</b>	<b>0.0</b>
c1) Fondo para Entidades Federativas y Municipios Productores de Hidrocarburos			0.0			0.0
c2) Fondo Minero			0.0			0.0
D. Transferencias, Subsidios y Subvenciones, y Pensiones y Jubilaciones			0.0			0.0
E. Otras Transferencias Federales Etiquetadas			0.0			0.0
<b>II. Total de Transferencias Federales Etiquetadas (II = A + B + C + D + E)</b>	<b>0.0</b>	<b>0.0</b>	<b>0.0</b>	<b>0.0</b>	<b>0.0</b>	<b>0.0</b>
<b>III. Ingresos Derivados de Financiamientos (III = A)</b>	<b>0.0</b>	<b>404.2</b>	<b>404.2</b>	<b>80.0</b>	<b>80.0</b>	<b>324.2</b>
A. Ingresos Derivados de Financiamientos		404.2	404.2	80.0	80.0	324.2
<b>IV. Total de Ingresos (IV = I + II + III)</b>	<b>32,876.7</b>	<b>-504.3</b>	<b>32,372.4</b>	<b>30,054.7</b>	<b>30,054.7</b>	<b>2,317.7</b>
<b>Datos Informativos</b>						
1. Ingresos Derivados de Financiamientos con Fuente de Pago de Ingresos de Libre Disposición			0.0			0.0
2. Ingresos Derivados de Financiamientos con Fuente de Pago de Transferencias Federales Etiquetadas			0.0			0.0
3. Ingresos Derivados de Financiamientos (3 = 1 + 2)	0.0	0.0	0.0	0.0	0.0	0.0



I A P E M

Instituto de Administración Pública del Estado de México, A.C. Estado Analítico del Ejercicio del Presupuesto de Egresos Detallado Clasificación por Objeto del Gasto (Capítulo y Concepto) Del 1 de Enero al 31 de Diciembre de 2021 (Miles de Pesos)						
Concepto	Egresos					Subejercicio
	Aprobado	Ampliaciones/ (Reducciones)	Modificado	Devengado	Pagado	
<b>I. Gasto No Etiquetado (I=A+B+C+D+E+F+G+H+I)</b>	<b>32,876.7</b>	<b>-504.3</b>	<b>32,372.4</b>	<b>27,233.4</b>	<b>27,153.5</b>	<b>5,139.0</b>
<b>A. Servicios Personales (A=a1+a2+a3+a4+a5+a6+a7)</b>	<b>27,177.5</b>	<b>-361.9</b>	<b>26,815.6</b>	<b>22,826.2</b>	<b>22,826.2</b>	<b>3,989.4</b>
a1) Remuneraciones al Personal de Carácter Permanente	11,235.1	-514.6	10,720.5	9,487.9	9,487.9	1,232.6
a2) Remuneraciones al Personal de Carácter Transitorio			0.0			0.0
a3) Remuneraciones Adicionales y Especiales	11,323.0	-130.7	11,192.3	9,439.3	9,439.3	1,753.0
a4) Seguridad Social	2,841.9	300.1	3,142.0	2,794.1	2,794.1	347.9
a5) Otras Prestaciones Sociales y Económicas	1,777.5	-16.7	1,760.8	1,104.9	1,104.9	655.9
a6) Previsiones			0.0			0.0
a7) Pago de Estímulos a Servidores Públicos			0.0			0.0
<b>B. Materiales y Suministros (B=b1+b2+b3+b4+b5+b6+b7+b8+b9)</b>	<b>1,112.4</b>	<b>-187.0</b>	<b>925.4</b>	<b>889.5</b>	<b>889.5</b>	<b>35.9</b>
b1) Materiales de Administración, Emisión de Documentos y Artículos Oficiales	301.5	-74.8	226.7	221.4	221.4	5.3
b2) Alimentos y Utensilios	118.2	-9.6	108.6	108.6	108.6	0.0
b3) Materias Primas y Materiales de Producción y Comercialización			0.0			0.0
b4) Materiales y Artículos de Construcción y de Reparación	272.2	-79.4	192.8	185.8	185.8	7.0
b5) Productos Químicos, Farmacéuticos y de Laboratorio		0.1	0.1	0.1	0.1	0.0
b6) Combustibles, Lubricantes y Aditivos	344.3	-133.2	211.1	195.9	195.9	15.2
b7) Vestuario, Blancos, Prendas de Protección y Artículos Deportivos	53.8	112.7	166.5	158.6	158.6	7.9
b8) Materiales y Suministros Para Seguridad			0.0			0.0
b9) Herramientas, Refacciones y Accesorios Menores	22.4	-2.8	19.6	19.1	19.1	0.5
<b>C. Servicios Generales (C=c1+c2+c3+c4+c5+c6+c7+c8+c9)</b>	<b>4,586.8</b>	<b>-359.6</b>	<b>4,227.2</b>	<b>3,113.5</b>	<b>3,033.6</b>	<b>1,113.7</b>
c1) Servicios Básicos	465.9	-83.5	382.4	335.6	326.2	46.8
c2) Servicios de Arrendamiento	694.0	-200.7	493.3	415.8	415.8	77.5
c3) Servicios Profesionales, Científicos, Técnicos y Otros Servicios	2,060.5	-80.2	1,980.3	1,264.9	1,194.4	715.4
c4) Servicios Financieros, Bancarios y Comerciales	110.8	-21.9	88.9	71.5	71.5	17.4
c5) Servicios de Instalación, Reparación, Mantenimiento y Conservación	222.2	-22.5	199.7	109.7	109.7	90.0
c6) Servicios de Comunicación Social y Publicidad	94.3		94.3			94.3
c7) Servicios de Traslado y Viáticos	186.3	0.5	186.8	170.8	170.8	16.0
c8) Servicios Oficiales	4.6	-4.6	0.0			0.0
c9) Otros Servicios Generales	748.2	53.3	801.5	745.2	745.2	56.3
<b>D. Transferencias, Asignaciones, Subsidios y Otras Ayudas (D=d1+d2+d3+d4+d5+d6+d7+d8+d9)</b>	<b>0.0</b>	<b>0.0</b>	<b>0.0</b>	<b>0.0</b>	<b>0.0</b>	<b>0.0</b>
d1) Transferencias Internas y Asignaciones al Sector Público			0.0			0.0
d2) Transferencias al Resto del Sector Público			0.0			0.0
d3) Subsidios y Subvenciones			0.0			0.0
d4) Ayudas Sociales			0.0			0.0
d5) Pensiones y Jubilaciones			0.0			0.0
d6) Transferencias a Fideicomisos, Mandatos y Otros Análogos			0.0			0.0
d7) Transferencias a la Seguridad Social			0.0			0.0
d8) Donativos			0.0			0.0
d9) Transferencias al Exterior			0.0			0.0
<b>E. Bienes Muebles, Inmuebles e Intangibles (E=e1+e2+e3+e4+e5+e6+e7+e8+e9)</b>	<b>0.0</b>	<b>0.0</b>	<b>0.0</b>	<b>0.0</b>	<b>0.0</b>	<b>0.0</b>
e1) Mobiliario y Equipo de Administración			0.0			0.0
e2) Mobiliario y Equipo Educativo y Recreativo			0.0			0.0
e3) Equipo e Instrumental Médico y de Laboratorio			0.0			0.0
e4) Vehículos y Equipo de Transporte			0.0			0.0
e5) Equipo de Defensa y Seguridad			0.0			0.0
e6) Maquinaria, Otros Equipos y Herramientas			0.0			0.0
e7) Activos Biológicos			0.0			0.0
e8) Bienes Inmuebles			0.0			0.0
e9) Activos Intangibles			0.0			0.0
<b>F. Inversión Pública (F=f1+f2+f3)</b>	<b>0.0</b>	<b>0.0</b>	<b>0.0</b>	<b>0.0</b>	<b>0.0</b>	<b>0.0</b>
f1) Obra Pública en Bienes de Dominio Público			0.0			0.0
f2) Obra Pública en Bienes Propios			0.0			0.0
f3) Proyectos Productivos y Acciones de Fomento			0.0			0.0
<b>G. Inversiones Financieras y Otras Provisiones (G=g1+g2+g3+g4+g5+g6+g7)</b>	<b>0.0</b>	<b>0.0</b>	<b>0.0</b>	<b>0.0</b>	<b>0.0</b>	<b>0.0</b>
g1) Inversiones Para el Fomento de Actividades Productivas			0.0			0.0
g2) Acciones y Participaciones de Capital			0.0			0.0
g3) Compra de Títulos y Valores			0.0			0.0
g4) Concesión de Préstamos			0.0			0.0
g5) Inversiones en Fideicomisos, Mandatos y Otros Análogos			0.0			0.0
Fideicomiso de Desastres Naturales (Informativo)			0.0			0.0
g6) Otras Inversiones Financieras			0.0			0.0
g7) Provisiones para Contingencias y Otras Erogaciones Especiales			0.0			0.0
<b>H. Participaciones y Aportaciones (H=h1+h2+h3)</b>	<b>0.0</b>	<b>0.0</b>	<b>0.0</b>	<b>0.0</b>	<b>0.0</b>	<b>0.0</b>
h1) Participaciones			0.0			0.0
h2) Aportaciones			0.0			0.0
h3) Convenios			0.0			0.0
<b>I. Deuda Pública (I=i1+i2+i3+i4+i5+i6+i7)</b>	<b>0.0</b>	<b>404.2</b>	<b>404.2</b>	<b>404.2</b>	<b>404.2</b>	<b>0.0</b>
i1) Amortización de la Deuda Pública			0.0			0.0
i2) Intereses de la Deuda Pública			0.0			0.0
i3) Comisiones de la Deuda Pública			0.0			0.0
i4) Gastos de la Deuda Pública			0.0			0.0
i5) Costo por Coberturas			0.0			0.0
i6) Apoyos Financieros			0.0			0.0
<b>i7) Adeudos de Ejercicios Fiscales Anteriores (ADEFAS)</b>		<b>404.2</b>	<b>404.2</b>	<b>404.2</b>	<b>404.2</b>	<b>0.0</b>

CUENTA PÚBLICA DEL GOBIERNO, ORGANISMOS AUXILIARES Y AUTÓNOMOS DEL ESTADO DE MÉXICO 2021

Concepto	Egresos					Subejercicio
	Aprobado	Ampliaciones/ (Reducciones)	Modificado	Devengado	Pagado	
<b>II. Gasto Etiquetado (II=A+B+C+D+E+F+G+H+I)</b>	<b>0.0</b>	<b>0.0</b>	<b>0.0</b>	<b>0.0</b>	<b>0.0</b>	<b>0.0</b>
<b>A. Servicios Personales (A=a1+a2+a3+a4+a5+a6+a7)</b>	<b>0.0</b>	<b>0.0</b>	<b>0.0</b>	<b>0.0</b>	<b>0.0</b>	<b>0.0</b>
a1) Remuneraciones al Personal de Carácter Permanente			0.0			0.0
a2) Remuneraciones al Personal de Carácter Transitorio			0.0			0.0
a3) Remuneraciones Adicionales y Especiales			0.0			0.0
a4) Seguridad Social			0.0			0.0
a5) Otras Prestaciones Sociales y Económicas			0.0			0.0
a6) Previsiones			0.0			0.0
a7) Pago de Estímulos a Servidores Públicos			0.0			0.0
<b>B. Materiales y Suministros (B=b1+b2+b3+b4+b5+b6+b7+b8+b9)</b>	<b>0.0</b>	<b>0.0</b>	<b>0.0</b>	<b>0.0</b>	<b>0.0</b>	<b>0.0</b>
b1) Materiales de Administración, Emisión de Documentos y Artículos Oficiales			0.0			0.0
b2) Alimentos y Utensilios			0.0			0.0
b3) Materias Primas y Materiales de Producción y Comercialización			0.0			0.0
b4) Materiales y Artículos de Construcción y de Reparación			0.0			0.0
b5) Productos Químicos, Farmacéuticos y de Laboratorio			0.0			0.0
b6) Combustibles, Lubricantes y Aditivos			0.0			0.0
b7) Vestuario, Blancos, Prendas de Protección y Artículos Deportivos			0.0			0.0
b8) Materiales y Suministros Para Seguridad			0.0			0.0
b9) Herramientas, Refacciones y Accesorios Menores			0.0			0.0
<b>C. Servicios Generales (C=c1+c2+c3+c4+c5+c6+c7+c8+c9)</b>	<b>0.0</b>	<b>0.0</b>	<b>0.0</b>	<b>0.0</b>	<b>0.0</b>	<b>0.0</b>
c1) Servicios Básicos			0.0			0.0
c2) Servicios de Arrendamiento			0.0			0.0
c3) Servicios Profesionales, Científicos, Técnicos y Otros Servicios			0.0			0.0
c4) Servicios Financieros, Bancarios y Comerciales			0.0			0.0
c5) Servicios de Instalación, Reparación, Mantenimiento y Conservación			0.0			0.0
c6) Servicios de Comunicación Social y Publicidad			0.0			0.0
c7) Servicios de Traslado y Viáticos			0.0			0.0
c8) Servicios Oficiales			0.0			0.0
c9) Otros Servicios Generales			0.0			0.0
<b>D. Transferencias, Asignaciones, Subsidios y Otras Ayudas (D=d1+d2+d3+d4+d5+d6+d7+d8+d9)</b>	<b>0.0</b>	<b>0.0</b>	<b>0.0</b>	<b>0.0</b>	<b>0.0</b>	<b>0.0</b>
d1) Transferencias Internas y Asignaciones al Sector Público			0.0			0.0
d2) Transferencias al Resto del Sector Público			0.0			0.0
d3) Subsidios y Subvenciones			0.0			0.0
d4) Ayudas Sociales			0.0			0.0
d5) Pensiones y Jubilaciones			0.0			0.0
d6) Transferencias a Fideicomisos, Mandatos y Otros Análogos			0.0			0.0
d7) Transferencias a la Seguridad Social			0.0			0.0
d8) Donativos			0.0			0.0
d9) Transferencias al Exterior			0.0			0.0
<b>E. Bienes Muebles, Inmuebles e Intangibles (E=e1+e2+e3+e4+e5+e6+e7+e8+e9)</b>	<b>0.0</b>	<b>0.0</b>	<b>0.0</b>	<b>0.0</b>	<b>0.0</b>	<b>0.0</b>
e1) Mobiliario y Equipo de Administración			0.0			0.0
e2) Mobiliario y Equipo Educativo y Recreativo			0.0			0.0
e3) Equipo e Instrumental Médico y de Laboratorio			0.0			0.0
e4) Vehículos y Equipo de Transporte			0.0			0.0
e5) Equipo de Defensa y Seguridad			0.0			0.0
e6) Maquinaria, Otros Equipos y Herramientas			0.0			0.0
e7) Activos Biológicos			0.0			0.0
e8) Bienes Inmuebles			0.0			0.0
e9) Activos Intangibles			0.0			0.0
<b>F. Inversión Pública (F=f1+f2+f3)</b>	<b>0.0</b>	<b>0.0</b>	<b>0.0</b>	<b>0.0</b>	<b>0.0</b>	<b>0.0</b>
f1) Obra Pública en Bienes de Dominio Público			0.0			0.0
f2) Obra Pública en Bienes Propios			0.0			0.0
f3) Proyectos Productivos y Acciones de Fomento			0.0			0.0
<b>G. Inversiones Financieras y Otras Provisiones (G=g1+g2+g3+g4+g5+g6+g7)</b>	<b>0.0</b>	<b>0.0</b>	<b>0.0</b>	<b>0.0</b>	<b>0.0</b>	<b>0.0</b>
g1) Inversiones Para el Fomento de Actividades Productivas			0.0			0.0
g2) Acciones y Participaciones de Capital			0.0			0.0
g3) Compra de Títulos y Valores			0.0			0.0
g4) Concesión de Préstamos			0.0			0.0
g5) Inversiones en Fideicomisos, Mandatos y Otros Análogos			0.0			0.0
Fideicomiso de Desastres Naturales (Informativo)			0.0			0.0
g6) Otras Inversiones Financieras			0.0			0.0
g7) Provisiones para Contingencias y Otras Erogaciones Especiales			0.0			0.0
<b>H. Participaciones y Aportaciones (H=h1+h2+h3)</b>	<b>0.0</b>	<b>0.0</b>	<b>0.0</b>	<b>0.0</b>	<b>0.0</b>	<b>0.0</b>
h1) Participaciones			0.0			0.0
h2) Aportaciones			0.0			0.0
h3) Convenios			0.0			0.0
<b>I. Deuda Pública (I=i1+i2+i3+i4+i5+i6+i7)</b>	<b>0.0</b>	<b>0.0</b>	<b>0.0</b>	<b>0.0</b>	<b>0.0</b>	<b>0.0</b>
i1) Amortización de la Deuda Pública			0.0			0.0
i2) Intereses de la Deuda Pública			0.0			0.0
i3) Comisiones de la Deuda Pública			0.0			0.0
i4) Gastos de la Deuda Pública			0.0			0.0
i5) Costo por Coberturas			0.0			0.0
i6) Apoyos Financieros			0.0			0.0
i7) Adeudos de Ejercicios Fiscales Anteriores (ADEFAS)			0.0			0.0
<b>III. Total de Egresos (III = I + II)</b>	<b>32,876.7</b>	<b>-504.3</b>	<b>32,372.4</b>	<b>27,233.4</b>	<b>27,153.5</b>	<b>5,139.0</b>

<b>Instituto de Administración Pública del Estado de México, A.C.</b> <b>Estado Analítico del Ejercicio del Presupuesto de Egresos Detallado</b> <b>Clasificación Administrativa</b> <b>Del 1 de Enero al 31 de Diciembre de 2021</b> <b>(Miles de Pesos)</b>						
Concepto (c)	Egresos					Subejercicio
	Aprobado	Ampliaciones/ (Reducciones)	Modificado	Devengado	Pagado	
<b>I. Gasto No Etiquetado</b> <b>(I= A+B+C+D+E+F+G+H)</b>	32,876.7	-504.3	32,372.4	27,233.4	27,153.5	5,139.0
207F01 Instituto de Administración Pública del Estado de México, A.C.	32,876.7	-504.3	32,372.4	27,233.4	27,153.5	5,139.0
<b>II. Gasto Etiquetado</b> <b>(II= A+B+C+D+E+F+G+H)</b>	0.0	0.0	0.0	0.0	0.0	0.0
			0.0			0.0
<b>III. Total de Egresos (II = I + II)</b>	32,876.7	-504.3	32,372.4	27,233.4	27,153.5	5,139.0





**Instituto de Administración Pública del Estado de México, A.C.**  
**Estado Analítico del Ejercicio del Presupuesto de Egresos Detallado**  
**Clasificación Funcional (Finalidad y Función)**  
**Del 1 de Enero al 31 de Diciembre de 2021**  
**(Miles de Pesos)**

Concepto (c)	Egresos					Subejercicio (e)
	Aprobado (d)	Ampliaciones/ (Reducciones)	Modificado	Devengado	Pagado	
<b>I. Gasto No Etiquetado (I=A+B+C+D)</b>	<b>32,876.7</b>	<b>-504.3</b>	<b>32,372.4</b>	<b>27,233.4</b>	<b>27,153.5</b>	<b>5,139.0</b>
<b>A. Gobierno (A=a1+a2+a3+a4+a5+a6+a7+a8)</b>	<b>32,876.7</b>	<b>-908.5</b>	<b>31,968.2</b>	<b>26,829.2</b>	<b>26,749.3</b>	<b>5,139.0</b>
a1) Legislación			0.0			0.0
a2) Justicia			0.0			0.0
a3) Coordinación de la Política de Gobierno	17.9	-8.6	9.3	7.4	7.4	1.9
a4) Relaciones Exteriores			0.0			0.0
a5) Asuntos Financieros y Hacendarios	32,858.8	-899.9	31,958.9	26,821.8	26,741.9	5,137.1
a6) Seguridad Nacional			0.0			0.0
a7) Asuntos de Orden Público y de Seguridad Interior			0.0			0.0
a8) Otros Servicios Generales			0.0			0.0
<b>B. Desarrollo Social (B=b1+b2+b3+b4+b5+b6+b7)</b>	<b>0.0</b>	<b>0.0</b>	<b>0.0</b>	<b>0.0</b>	<b>0.0</b>	<b>0.0</b>
b1) Protección Ambiental			0.0			0.0
b2) Vivienda y Servicios a la Comunidad			0.0			0.0
b3) Salud			0.0			0.0
b4) Recreación, Cultura y Otras Manifestaciones Sociales			0.0			0.0
b5) Educación			0.0			0.0
b6) Protección Social			0.0			0.0
b7) Otros Asuntos Sociales			0.0			0.0
<b>C. Desarrollo Económico (C=c1+c2+c3+c4+c5+c6+c7+c8+c9)</b>	<b>0.0</b>	<b>0.0</b>	<b>0.0</b>	<b>0.0</b>	<b>0.0</b>	<b>0.0</b>
c1) Asuntos Económicos, Comerciales y Laborales en General			0.0			0.0
c2) Agropecuaria, Silvicultura, Pesca y Caza			0.0			0.0
c3) Combustibles y Energía			0.0			0.0
c4) Minería, Manufacturas y Construcción			0.0			0.0
c5) Transporte			0.0			0.0
c6) Comunicaciones			0.0			0.0
c7) Turismo			0.0			0.0
c8) Ciencia, Tecnología e Innovación			0.0			0.0
c9) Otras Industrias y Otros Asuntos Económicos			0.0			0.0
<b>D. Otras No Clasificadas en Funciones Anteriores (D=d1+d2+d3+d4)</b>	<b>0.0</b>	<b>404.2</b>	<b>404.2</b>	<b>404.2</b>	<b>404.2</b>	<b>0.0</b>
d1) Transacciones de la Deuda Pública / Costo Financiero de la Deuda			0.0			0.0
d2) Transferencias, Participaciones y Aportaciones Entre Diferentes Niveles y Órdenes de Gobierno			0.0			0.0
d3) Saneamiento del Sistema Financiero			0.0			0.0
d4) Adeudos de Ejercicios Fiscales Anteriores		404.2	404.2	404.2	404.2	0.0
<b>II. Gasto Etiquetado (II=A+B+C+D)</b>	<b>0.0</b>	<b>0.0</b>	<b>0.0</b>	<b>0.0</b>	<b>0.0</b>	<b>0.0</b>
<b>A. Gobierno (A=a1+a2+a3+a4+a5+a6+a7+a8)</b>	<b>0.0</b>	<b>0.0</b>	<b>0.0</b>	<b>0.0</b>	<b>0.0</b>	<b>0.0</b>
a1) Legislación			0.0			0.0
a2) Justicia			0.0			0.0
a3) Coordinación de la Política de Gobierno			0.0			0.0
a4) Relaciones Exteriores			0.0			0.0
a5) Asuntos Financieros y Hacendarios			0.0			0.0
a6) Seguridad Nacional			0.0			0.0
a7) Asuntos de Orden Público y de Seguridad Interior			0.0			0.0
a8) Otros Servicios Generales			0.0			0.0
<b>B. Desarrollo Social (B=b1+b2+b3+b4+b5+b6+b7)</b>	<b>0.0</b>	<b>0.0</b>	<b>0.0</b>	<b>0.0</b>	<b>0.0</b>	<b>0.0</b>
b1) Protección Ambiental			0.0			0.0
b2) Vivienda y Servicios a la Comunidad			0.0			0.0
b3) Salud			0.0			0.0
b4) Recreación, Cultura y Otras Manifestaciones Sociales			0.0			0.0
b5) Educación			0.0			0.0
b6) Protección Social			0.0			0.0
b7) Otros Asuntos Sociales			0.0			0.0
<b>C. Desarrollo Económico (C=c1+c2+c3+c4+c5+c6+c7+c8+c9)</b>	<b>0.0</b>	<b>0.0</b>	<b>0.0</b>	<b>0.0</b>	<b>0.0</b>	<b>0.0</b>
c1) Asuntos Económicos, Comerciales y Laborales en General			0.0			0.0
c2) Agropecuaria, Silvicultura, Pesca y Caza			0.0			0.0
c3) Combustibles y Energía			0.0			0.0
c4) Minería, Manufacturas y Construcción			0.0			0.0
c5) Transporte			0.0			0.0
c6) Comunicaciones			0.0			0.0
c7) Turismo			0.0			0.0
c8) Ciencia, Tecnología e Innovación			0.0			0.0
c9) Otras Industrias y Otros Asuntos Económicos			0.0			0.0
<b>D. Otras No Clasificadas en Funciones Anteriores (D=d1+d2+d3+d4)</b>	<b>0.0</b>	<b>0.0</b>	<b>0.0</b>	<b>0.0</b>	<b>0.0</b>	<b>0.0</b>
d1) Transacciones de la Deuda Pública / Costo Financiero de la Deuda			0.0			0.0
d2) Transferencias, Participaciones y Aportaciones Entre Diferentes Niveles y Órdenes de Gobierno			0.0			0.0
d3) Saneamiento del Sistema Financiero			0.0			0.0
d4) Adeudos de Ejercicios Fiscales Anteriores			0.0			0.0
<b>III. Total de Egresos (III = I + II)</b>	<b>32,876.7</b>	<b>-504.3</b>	<b>32,372.4</b>	<b>27,233.4</b>	<b>27,153.5</b>	<b>5,139.0</b>

**Instituto de Administración Pública del Estado de México, A.C.**  
**Estado Analítico del Ejercicio del Presupuesto de Egresos Detallado**  
**Clasificación de Servicios Personales por Categoría**  
**Del 1 de Enero al 31 de Diciembre de 2021**  
**(Miles de Pesos)**

Concepto (c)	Egresos					Subejercicio
	Aprobado	Ampliaciones/ (Reducciones)	Modificado	Devengado	Pagado	
<b>I. Gasto No Etiquetado (I=A+B+C+D+E+F)</b>	<b>27,177.5</b>	<b>-361.9</b>	<b>26,815.6</b>	<b>22,826.2</b>	<b>22,826.2</b>	<b>3,989.4</b>
A. Personal Administrativo y de Servicio Público	27,177.5	-361.9	26,815.6	22,826.2	22,826.2	3,989.4
B. Magisterio			0.0			0.0
<b>C. Servicios de Salud (C=c1+c2)</b>	<b>0.0</b>	<b>0.0</b>	<b>0.0</b>	<b>0.0</b>	<b>0.0</b>	<b>0.0</b>
c1) Personal Administrativo			0.0			0.0
c2) Personal Médico, Paramédico y afín			0.0			0.0
D. Seguridad Pública			0.0			0.0
<b>E. Gastos asociados a la implementación de nuevas leyes federales o reformas a las mismas (E = e1 + e2)</b>	<b>0.0</b>	<b>0.0</b>	<b>0.0</b>	<b>0.0</b>	<b>0.0</b>	<b>0.0</b>
e1) Nombre del Programa o Ley 1			0.0			0.0
e2) Nombre del Programa o Ley 2			0.0			0.0
F. Sentencias laborales definitivas			0.0			0.0
<b>II. Gasto Etiquetado (II=A+B+C+D+E+F)</b>	<b>0.0</b>	<b>0.0</b>	<b>0.0</b>	<b>0.0</b>	<b>0.0</b>	<b>0.0</b>
A. Personal Administrativo y de Servicio Público			0.0			0.0
B. Magisterio			0.0			0.0
<b>C. Servicios de Salud (C=c1+c2)</b>	<b>0.0</b>	<b>0.0</b>	<b>0.0</b>	<b>0.0</b>	<b>0.0</b>	<b>0.0</b>
c1) Personal Administrativo			0.0			0.0
c2) Personal Médico, Paramédico y afín			0.0			0.0
D. Seguridad Pública			0.0			0.0
<b>E. Gastos asociados a la implementación de nuevas leyes federales o reformas a las mismas (E = e1 + e2)</b>	<b>0.0</b>	<b>0.0</b>	<b>0.0</b>	<b>0.0</b>	<b>0.0</b>	<b>0.0</b>
e1) Nombre del Programa o Ley 1			0.0			0.0
e2) Nombre del Programa o Ley 2			0.0			0.0
F. Sentencias laborales definitivas			0.0			0.0
<b>III. Total del Gasto en Servicios Personales (III = I + II)</b>	<b>27,177.5</b>	<b>-361.9</b>	<b>26,815.6</b>	<b>22,826.2</b>	<b>22,826.2</b>	<b>3,989.4</b>

**INSTITUTO DE INFORMACIÓN E  
INVESTIGACIÓN GEOGRÁFICA,  
ESTADÍSTICA Y CATASTRAL DEL  
ESTADO DE MÉXICO**

**(IGECEM)**



<b>C O N T E N I D O</b>	<b>PÁGINA</b>
<b>I. INFORMACIÓN CONTABLE</b>	
ESTADO DE SITUACIÓN FINANCIERA	5
ESTADO DE ACTIVIDADES	6
ESTADO DE VARIACIÓN EN LA HACIENDA PÚBLICA	7
ESTADO DE CAMBIOS EN LA SITUACIÓN FINANCIERA	8
ESTADO DE FLUJOS DE EFECTIVO	9
ESTADO ANALÍTICO DEL ACTIVO	10
ESTADO ANALÍTICO DE LA DEUDA Y OTROS PASIVOS	11
INFORME SOBRE LOS PASIVOS CONTINGENTES	12
NOTAS A LOS ESTADOS FINANCIEROS	13
<b>II. INFORMACIÓN PRESUPUESTARIA</b>	<b>31</b>
<b>III. INFORMACIÓN PROGRAMÁTICA</b>	<b>47</b>
<b>IV. ANEXOS ESTABLECIDOS EN DIFERENTES ORDENAMIENTOS</b>	<b>73</b>
<b>V. FORMATOS PARA EL CUMPLIMIENTO DE LA LEY DE DISCIPLINA FINANCIERA DE LAS ENTIDADES FEDERATIVAS Y LOS MUNICIPIOS</b>	<b>77</b>



I G E C E M

Instituto de Información e Investigación Geográfica Estadística y Catastral del Estado de México  
Estado de Situación Financiera  
Al 31 de Diciembre de 2021 y 2020  
(Miles de Pesos)

Concepto	Año		Concepto	Año	
	2021	2020		2021	2020
<b>ACTIVO</b>			<b>PASIVO</b>		
<i>Activo Circulante</i>			<i>Pasivo Circulante</i>		
Efectivo y Equivalentes	5,458.7	4,725.0	Cuentas por Pagar a Corto Plazo	1,271.7	918.7
Derechos a Recibir Efectivo o Equivalentes	1.0		Documentos por Pagar a Corto Plazo		
Derechos a Recibir Bienes o Servicios			Porción a Corto Plazo de la Deuda Pública a Largo Plazo		
Inventarios			Titulos y Valores a Corto Plazo		
Almacenes			Pasivos Diferidos a Corto Plazo		
Estimación por Pérdida o Deterioro de Activos Circulantes			Fondos y Bienes de Terceros en Garantía y/o Administración a Corto Plazo		
Otros Activos Circulantes			Provisiones a Corto Plazo		
			Otros Pasivos a Corto Plazo		
<b>Total de Activos Circulantes</b>	<b>5,459.7</b>	<b>4,725.0</b>	<b>Total de Pasivos Circulantes</b>	<b>1,271.7</b>	<b>918.7</b>
<i>Activo No Circulante</i>			<i>Pasivo No Circulante</i>		
Inversiones Financieras a Largo Plazo			Cuentas por Pagar a Largo Plazo		
Derechos a Recibir Efectivo o Equivalentes a Largo Plazo			Documentos por Pagar a Largo Plazo		
Bienes Inmuebles, Infraestructura y Construcciones en Proceso			Deuda Pública a Largo Plazo		
Bienes Muebles	43,508.4	43,508.4	Pasivos Diferidos a Largo Plazo		
Activos Intangibles			Fondos y Bienes de Terceros en Garantía y/o en Administración a Largo Plazo		
Depreciación, Deterioro y Amortización Acumulada de Bienes	-32,123.2	-32,362.9	Provisiones a Largo Plazo		
Activos Diferidos	61.0	61.0			
Estimación por Pérdida o Deterioro de Activos no Circulantes			<b>Total de Pasivos No Circulantes</b>	<b>.0</b>	<b>.0</b>
Otros Activos no Circulantes					
<b>Total de Activos No Circulantes</b>	<b>11,446.2</b>	<b>11,206.5</b>	<b>Total del Pasivo</b>	<b>1,271.7</b>	<b>918.7</b>
<b>Total del Activo</b>	<b>16,905.9</b>	<b>15,931.5</b>	<b>HACIENDA PÚBLICA/ PATRIMONIO</b>		
			<i>Hacienda Pública/Patrimonio Contribuido</i>	<b>15,408.3</b>	<b>15,408.3</b>
			Aportaciones	15,408.3	15,408.3
			Donaciones de Capital		
			Actualización de la Hacienda Pública / Patrimonio		
			<b>Hacienda Pública/Patrimonio Generado</b>	<b>225.9</b>	<b>-395.5</b>
			Resultados del Ejercicio (Ahorro / Desahorro)	4,427.8	-217.2
			Resultados de Ejercicios Anteriores	-9,363.1	-5,339.5
			Revalúos	5,161.2	5,161.2
			Reservas		
			Rectificaciones de Resultados de Ejercicios Anteriores		
			<b>Exceso o Insuficiencia en la Actualización de la Hacienda Pública/Patrimonio</b>	<b>.0</b>	<b>.0</b>
			Resultado por Posición Monetaria		
			Resultado por Tenencia de Activos no Monetarios		
			<b>Total Hacienda Pública/ Patrimonio</b>	<b>15,634.2</b>	<b>15,012.8</b>
			<b>Total del Pasivo y Hacienda Pública / Patrimonio</b>	<b>16,905.9</b>	<b>15,931.5</b>



CUENTA PÚBLICA DEL GOBIERNO, ORGANISMOS AUXILIARES Y AUTÓNOMOS DEL ESTADO DE MÉXICO 2021

Instituto de Información e Investigación Geográfica Estadística y Catastral del Estado de México  
 Estado de Actividades  
 Del 1 de Enero al 31 de Diciembre de 2021 y 2020  
 ( Miles de Pesos )

Concepto	2021	2020
<b>INGRESOS Y OTROS BENEFICIOS</b>		
<b>Ingresos de la Gestión</b>	<b>24.0</b>	<b>.0</b>
Impuestos		
Cuotas y Aportaciones de Seguridad Social		
Contribuciones de Mejoras		
Derechos		
Productos	24.0	
Aprovechamientos		
Ingresos por Venta de Bienes y Prestación de Servicios		
<b>Participaciones, Aportaciones, Convenios Incentivos Derivados de la Colaboración Fiscal, Fondos Distintos de Aportaciones, Transferencias, Asignaciones, Subsidios y Subvenciones y Pensiones y Jubilaciones</b>	<b>102,740.8</b>	<b>102,175.7</b>
Participaciones, Aportaciones, Convenios, Incentivos Derivados de la Colaboración Fiscal y Fondos Distintos de Aportaciones		
Transferencia, Asignaciones, Subsidios y Subvenciones y Pensiones y Jubilaciones	102,740.8	102,175.7
<b>Otros Ingresos y Beneficios</b>	<b>86.1</b>	<b>43.8</b>
Ingresos Financieros		43.8
Incremento por Variación de Inventarios		
Disminución del Exceso de Estimaciones por Pérdida o Deterioro u Obsolescencia		
Disminución del Exceso de Provisiones		
Otros Ingresos y Beneficios Varios	86.1	
<b>Total de Ingresos y Otros Beneficios</b>	<b>102,850.9</b>	<b>102,219.5</b>
<b>GASTOS Y OTRAS PÉRDIDAS</b>		
<b>Gastos de Funcionamiento</b>	<b>98,602.5</b>	<b>90,705.5</b>
Servicios Personales	74,418.6	71,740.2
Materiales y Suministros	1,773.7	1,993.2
Servicios Generales	22,410.2	16,972.1
<b>Transferencia, Asignaciones, Subsidios y Otras Ayudas</b>	<b>.0</b>	<b>.0</b>
Transferencias Internas y Asignaciones al Sector Público		
Transferencias al Resto del Sector Público		
Subsidios y Subvenciones		
Ayudas Sociales		
Pensiones y Jubilaciones		
Transferencias a Fideicomisos, Mandatos y Contratos Análogos		
Transferencias a la Seguridad Social		
Donativos		
Transferencias al Exterior		
<b>Participaciones y Aportaciones</b>	<b>.0</b>	<b>.0</b>
Participaciones		
Aportaciones		
Convenios		
<b>Intereses, Comisiones y Otros Gastos de la Deuda Pública</b>	<b>.0</b>	<b>.0</b>
Intereses de la Deuda Pública		
Comisiones de la Deuda Pública		
Gastos de la Deuda Pública		
Costo por Coberturas		
Apoyos Financieros		
<b>Otros Gastos y Pérdidas Extraordinarias</b>	<b>-179.4</b>	<b>4,083.9</b>
Estimaciones, Depreciaciones, Deterioros, Obsolescencia y Amortizaciones	-179.4	4,071.9
Provisiones		
Disminución de Inventarios		
Aumento por Insuficiencia de Estimaciones por Pérdida o Deterioro y Obsolescencia		
Aumento por Insuficiencia de Provisiones		
Otros Gastos		12.0
<b>Inversión Pública</b>	<b>.0</b>	<b>7,647.3</b>
Inversión Pública no Capitalizable		7,647.3
<b>Total de Gastos y Otras Pérdidas</b>	<b>98,423.1</b>	<b>102,436.7</b>
<b>Resultados del Ejercicio (Ahorro/Desahorro)</b>	<b>4,427.8</b>	<b>-217.2</b>

Instituto de Información e Investigación Geográfica Estadística y Catastral del Estado de México Estado de Variación en la Hacienda Pública Del 1 de Enero al 31 de Diciembre 2021 y 2020					
Concepto	Hacienda Pública / Patrimonio Contribuido	Hacienda Pública / Patrimonio Generado de Ejercicios Anteriores	Hacienda Pública / Patrimonio Generado del Ejercicio	Exceso o Insuficiencia en la Actualización de la Hacienda Pública / Patrimonio	Total
<b>Hacienda Pública / Patrimonio Contribuido Neto de 2020</b>	<b>15,408.3</b>				<b>15,408.3</b>
Aportaciones	15,408.3				15,408.3
Donaciones de Capital					0.0
Actualización de la Hacienda Pública/Patrimonio					0.0
<b>Hacienda Pública / Patrimonio Generado Neto de 2020</b>		<b>-178.3</b>	<b>-217.2</b>	<b>0.0</b>	<b>-395.5</b>
Resultados del Ejercicio (Ahorro/Desahorro)			-217.2		-217.2
Resultados de Ejercicios Anteriores		-5,339.5			-5,339.5
Revalúos		5,161.2			5,161.2
Reservas					0.0
Rectificaciones de Resultados de Ejercicios Anteriores					0.0
<b>Exceso o Insuficiencia en la Actualización de la Hacienda Pública / Patrimonio Neto de 2020</b>				<b>0.0</b>	<b>0.0</b>
Resultado por Posición Monetaria					0.0
Resultado por Tenencia de Activos no Monetarios					0.0
<b>Hacienda Pública / Patrimonio Neto Final de 2020</b>	<b>15,408.3</b>	<b>-178.3</b>	<b>-217.2</b>	<b>0.0</b>	<b>15,012.8</b>
<b>Cambios en la Hacienda Pública / Patrimonio Contribuido Neto de 2021</b>	<b>0.0</b>				<b>0.0</b>
Aportaciones					0.0
Donaciones de Capital					0.0
Actualización de la Hacienda Pública/Patrimonio					0.0
<b>Variaciones de la Hacienda Pública / Patrimonio Generado Neto de 2021</b>		<b>-4,023.6</b>	<b>4,645.0</b>		<b>621.4</b>
Resultados del Ejercicio (Ahorro/Desahorro)			4,427.8		4,427.8
Resultados de Ejercicios Anteriores		-4,023.6	217.2		-3,806.4
Revalúos					0.0
Reservas					0.0
Rectificaciones de Resultados de Ejercicios Anteriores					0.0
<b>Cambios en el Exceso o Insuficiencia en la Actualización de la Hacienda Pública / Patrimonio Neto de 2021</b>				<b>0.0</b>	<b>0.0</b>
Resultado por Posición Monetaria					0.0
Resultado por Tenencia de Activos no Monetarios					0.0
<b>Hacienda Pública / Patrimonio Neto Final de 2021</b>	<b>15,408.3</b>	<b>-4,201.9</b>	<b>4,427.8</b>	<b>0.0</b>	<b>15,634.2</b>

**Instituto de Información e Investigación Geográfica Estadística y Catastral del Estado de México**  
**Estado de Cambios en la Situación Financiera**  
**Del 1 de Enero al 31 de Diciembre de 2021**  
**(Miles de pesos)**

Concepto	Origen	Aplicación
<b>ACTIVO</b>	<b>.0</b>	<b>974.4</b>
<b>Activo Circulante</b>	<b>.0</b>	<b>734.7</b>
Efectivo y Equivalentes		733.7
Derechos a Recibir Efectivo o Equivalentes		1.0
Derechos a Recibir Bienes o Servicios		
Inventarios		
Almacenes		
Estimación por Pérdida o Deterioro de Activos Circulantes		
Otros Activos Circulantes		
<b>Activo No circulante</b>	<b>.0</b>	<b>239.7</b>
Inversiones Financieras a Largo Plazo		
Derechos a Recibir Efectivo o Equivalentes a Largo Plazo		
Bienes Inmuebles, Infraestructura y Construcciones en Proceso		
Bienes Muebles		
Activos Intangibles		
Depreciación, Deterioro y Amortización Acumulada de Bienes		239.7
Activos Diferidos		
Estimación por Pérdida o Deterioro de Activos no Circulantes		
Otros Activos no Circulantes		
<b>PASIVO</b>	<b>353.0</b>	<b>.0</b>
<b>Pasivo Circulante</b>	<b>353.0</b>	<b>.0</b>
Cuentas por Pagar a Corto Plazo	353.0	
Documentos por Pagar a Corto Plazo		
Porción a Corto Plazo de la Deuda Pública a Largo Plazo		
Títulos y Valores a Corto Plazo		
Pasivos Diferidos a Corto Plazo		
Fondos y Bienes de Terceros en Garantía y/o Administración a Corto Plazo		
Provisiones a Corto Plazo		
Otros Pasivos a Corto Plazo		
<b>Pasivo No Circulante</b>	<b>.0</b>	<b>.0</b>
Cuentas por Pagar a Largo Plazo		
Documentos por Pagar a Largo Plazo		
Deuda Pública a Largo Plazo		
Pasivos Diferidos a Largo Plazo		
Fondos y Bienes de Terceros en Garantía y/o en Administración a Largo Plazo		
Provisiones a Largo Plazo		
<b>HACIENDA PÚBLICA/PATRIMONIO</b>	<b>4,645.0</b>	<b>4,023.6</b>
<b>Hacienda Pública/Patrimonio Contribuido</b>	<b>.0</b>	<b>.0</b>
Aportaciones		
Donaciones de Capital		
Actualización de la Hacienda Pública/Patrimonio		
<b>Hacienda Pública/Patrimonio Generado</b>	<b>4,645.0</b>	<b>4,023.6</b>
Resultados del Ejercicio (Ahorro/Desahorro)	4,645.0	
Resultados de Ejercicios Anteriores		4,023.6
Revalúos		
Reservas		
Rectificaciones de Resultados de Ejercicios Anteriores		
<b>Exceso o insuficiencia en la Actualización de la Hacienda Pública/Patrimonio</b>	<b>.0</b>	<b>.0</b>
Resultado por Posición Monetaria		
Resultado por Tenencia de Activos no Monetarios		

Instituto de Información e Investigación Geográfica Estadística y Catastral del Estado de México  
 Estado de Flujos de Efectivo  
 Del 1 de Enero al 31 de Diciembre de 2021 y 2020  
 ( Miles de Pesos )

Concepto	2021	2020
<b>Flujos de Efectivo de las Actividades de Operación</b>		
<b>Origen</b>	<b>102,850.9</b>	<b>102,219.5</b>
Impuestos		
Cuotas y Aportaciones de Seguridad Social		
Contribuciones de Mejoras		
Derechos		
Productos		
Aprovechamientos	24.0	
Ingresos por Venta de Bienes y Prestación de Servicios		
Participaciones, Aportaciones, Convenios, Incentivos de la Colaboración Fiscal y Fondos Distintos de		
Transferencias, Asignaciones, Subsidios y Subvenciones, y Pensiones y Jubilaciones	102,740.8	102,175.7
Otros Orígenes de Operación	86.1	43.8
<b>Aplicación</b>	<b>98,423.1</b>	<b>102,436.7</b>
Servicios Personales	74,418.6	71,740.2
Materiales y Suministros	1,773.7	1,993.2
Servicios Generales	22,410.2	16,972.1
Transferencias Internas y Asignaciones al Sector Público		
Transferencias al Resto del Sector Público		
Subsidios y Subvenciones		
Ayudas Sociales		
Pensiones y Jubilaciones		
Transferencias a Fideicomisos, Mandatos y Contratos Análogos		
Transferencias a la Seguridad Social		
Donativos		
Transferencias al Exterior		
Participaciones		
Aportaciones		
Convenios		
Otras Aplicaciones de Operación	-179.4	11,731.2
<b>Flujos Netos de Efectivo por Actividades de Operación</b>	<b>4,427.8</b>	<b>-217.2</b>
<b>Flujos de Efectivo de las Actividades de Inversión</b>		
<b>Origen</b>	<b>.0</b>	<b>4,021.0</b>
Bienes Inmuebles, Infraestructura y Construcciones en Proceso		
Bienes Muebles		
Otros Orígenes de Inversión		4,021.0
<b>Aplicación</b>	<b>240.7</b>	<b>3,009.2</b>
Bienes Inmuebles, Infraestructura y Construcciones en Proceso		
Bienes Muebles		3,009.2
Otras Aplicaciones de Inversión	240.7	
<b>Flujos Netos de Efectivo por Actividades de Inversión</b>	<b>-240.7</b>	<b>1,011.8</b>
<b>Flujo de Efectivo de las Actividades de Financiamiento</b>		
<b>Origen</b>	<b>353.0</b>	<b>2,567.4</b>
Endeudamiento Neto		
Interno	353.0	
Externo		
Otros Orígenes de Financiamiento		2,567.4
<b>Aplicación</b>	<b>3,806.4</b>	<b>9,808.2</b>
Servicios de la Deuda		1,206.7
Interno		
Externo		
Otras Aplicaciones de Financiamiento	3,806.4	8,601.5
<b>Flujos Netos de Efectivo por Actividades de Financiamiento</b>	<b>-3,453.4</b>	<b>-7,240.8</b>
<b>Incremento/Disminución Neta en el Efectivo y Equivalentes al Efectivo</b>	<b>733.7</b>	<b>-6,446.2</b>
<b>Efectivo y Equivalentes al Efectivo al Inicio del Ejercicio</b>	<b>4,725.0</b>	<b>11,171.2</b>
<b>Efectivo y Equivalentes al Efectivo al Final del Ejercicio</b>	<b>5,458.7</b>	<b>4,725.0</b>

CUENTA PÚBLICA DEL GOBIERNO, ORGANISMOS AUXILIARES Y AUTÓNOMOS DEL ESTADO DE MÉXICO 2021

Instituto de Información e Investigación Geográfica Estadística y Catastral del Estado de México  
 Estado Analítico del Activo  
 Del 1 de Enero al 31 de Diciembre de 2021  
 (Miles de Pesos)

Concepto	Saldo Inicial	Cargos del Período	Abonos del Período	Saldo Final	Variación del Período
	1	2	3	4 = (1+2-3)	(4-1)
<b>ACTIVO</b>	<b>15,931.5</b>	<b>128,619.9</b>	<b>127,645.5</b>	<b>16,905.9</b>	<b>974.4</b>
<b>Activo Circulante</b>	<b>4,725.0</b>	<b>123,463.1</b>	<b>122,728.4</b>	<b>5,459.7</b>	<b>734.7</b>
Efectivo y Equivalentes	4,725.0	114,206.1	113,472.4	5,458.7	733.7
Derechos a Recibir Efectivo o Equivalentes	.0	9,257.0	9,256.0	1.0	1.0
Derechos a Recibir Bienes o Servicios				.0	.0
Inventarios				.0	.0
Almacenes				.0	.0
Estimación por Pérdida o Deterioro de Activos Circulantes				.0	.0
Otros Activos Circulantes				.0	.0
<b>Activo No Circulante</b>	<b>11,206.5</b>	<b>5,156.8</b>	<b>4,917.1</b>	<b>11,446.2</b>	<b>239.7</b>
Inversiones Financieras a Largo Plazo				.0	.0
Derechos a Recibir Efectivo o Equivalentes a Largo Plazo				.0	.0
Bienes Inmuebles, Infraestructura y Construcciones en Proceso				.0	.0
Bienes Muebles	43,508.4			43,508.4	.0
Activos Intangibles				.0	.0
Depreciación, Deterioro y Amortización Acumulada de Bienes	-32,362.9	5,156.8	4,917.1	-32,123.2	239.7
Activos Diferidos	61.0			61.0	.0
Estimación por Pérdida o Deterioro de Activos no Circulantes				.0	.0
Otros Activos no Circulantes				.0	.0

**Instituto de Información e Investigación Geográfica Estadística y Catastral del Estado de México**  
**Estado Analítico de la Deuda y Otros Pasivos**  
**Del 1 de Enero al 31 de Diciembre de 2021**  
**(Miles de Pesos)**

Denominación de las Deudas	Moneda de Contratación	Institución o País Acreedor	Saldo Inicial del Período	Saldo Final del Período
<b>DEUDA PÚBLICA</b>				
<b>Corto Plazo</b>				
<b>Deuda Interna</b>			.0	.0
Instituciones de Crédito				
Títulos y Valores				
Arrendamientos Financieros				
<b>Deuda Externa</b>			.0	.0
Organismos Financieros Internacionales				
Deuda Bilateral				
Títulos y Valores				
Arrendamientos Financieros				
<b>Subtotal a Corto Plazo</b>			.0	.0
<b>Largo Plazo</b>				
<b>Deuda Interna</b>			.0	.0
Instituciones de Crédito				
Títulos y Valores				
Arrendamientos Financieros				
<b>Deuda Externa</b>			.0	.0
Organismos Financieros Internacionales				
Deuda Bilateral				
Títulos y Valores				
Arrendamientos Financieros				
<b>Subtotal a Largo Plazo</b>			.0	.0
<b>Otros Pasivos</b>			918.7	1,271.7
<b>Total de Deuda y Otros Pasivos</b>			918.7	1,271.7

## **INFORME SOBRE PASIVOS CONTINGENTES**

En cumplimiento de lo dispuesto por los artículos 46, fracción I, inciso d y 52 de la Ley General de Contabilidad Gubernamental en relación al Informe Sobre Pasivos Contingentes, se menciona que el Instituto de Información e Investigación Geográfica, Estadística y Catastral del Estado de México al cierre del ejercicio fiscal 2021, cuenta con 9 juicios laborales pendientes y en proceso de la resolución.

## NOTAS A LOS ESTADOS FINANCIEROS

### NOTAS DE DESGLOSE

#### 1. ESTADO DE SITUACIÓN FINANCIERA

##### ACTIVO

- **Efectivo y Equivalentes**

El efectivo está constituido por moneda de curso legal y se encuentra a su valor nominal, se integra como sigue:

Cuenta	Importe (Miles de Pesos)	
	2021	2020
Bancos/Tesorería	5,458.7	4,725.0
<b>Total</b>	<b>5,458.7</b>	<b>4,725.0</b>

- **Derechos a Recibir Efectivo y Equivalentes**

Cuenta	Importe (Miles de Pesos)	
	2021	2020
Deudores Diversos	1.0	
<b>Total</b>	<b>1.0</b>	

- **Bienes Disponibles para su Transformación o Consumo (inventarios)**

Los artículos disponibles en el almacén se valúan bajo el método de costos promedio, aplicado consistentemente con el ejercicio anterior, incluyendo artículos obsoletos, de lento movimiento, defectuosos o en mal estado, se encuentran registrados a valores que no exceden su valor estimado de realización.

- **Inversiones Financieras**

No aplica.

- **Bienes Muebles, Inmuebles e Intangibles**

En concordancia con el postulado básico de valuación, los bienes muebles, es decir, mobiliario y equipo, vehículos, equipos especiales, entre otros, se registra a su costo de adquisición, o bien, a su valor estimado razonablemente o de un bien similar por el área administrativa correspondiente o al de avalúo, en caso de



que sean producto de una donación, expropiación, adjudicación o dación en pago, aun cuando no se cuente con la factura o documento original que ampare la propiedad del bien, e incluso cuando se encuentren en trámite de regularización de la propiedad. En todos los casos se deberán incluir los gastos y costos relacionados con su adquisición, así como el impuesto al valor agregado excepto cuando se trate de organismos sujetos a un régimen fiscal distinto al de no contribuyentes. Este rubro se integra de la siguiente manera:

Cuenta	Importe (Miles de Pesos)	
	2021	2020
Mobiliario y Equipo de Administración	32,371.7	32,371.7
Vehículos y Equipo de Transporte	5,918.9	5,918.9
Maquinaria, Otros Equipos y Herramientas	5,201.3	5,201.3
Colecciones Obras de Arte y Objetos Valiosos	16.5	16.5
<b>Total</b>	<b>43,508.4</b>	<b>43,508.4</b>

La depreciación representa la parte estimada de la capacidad de los bienes muebles que se han consumido durante un periodo, su fin es de índole informativo. El registro contable de la depreciación tiene como objetivo reconocer la pérdida de valor de un bien que puede originarse por obsolescencia, desgaste o deterioro ordinario, defectos de fabricación, falta de uso, insuficiencia, entre otros.

La depreciación se calcula, a partir del mes siguiente al de su adquisición. Los porcentajes de depreciación para el ejercicio 2021 serán los siguientes:

Concepto	%
Vehículos	10
Equipo de Cómputo	20
Mobiliario y Equipo de Oficina	3
Edificios	2
Maquinaria	10
El resto	10

El saldo de la depreciación acumulada al 31 de diciembre de 2021 es de 32 millones 123.2 miles de pesos y se integra como sigue:

Cuenta	Importe (Miles de Pesos)	
	2021	2020
Mobiliario y Equipo de Administración	25,818.9	26,231.8
Vehículos y Equipo de Transporte	4,459.1	4,407.5
Maquinaria, Otros Equipos y Herramientas	1,845.2	1,723.6
<b>Total</b>	<b>32,123.2</b>	<b>32,362.9</b>

El valor neto de los bienes muebles se muestra a continuación:

<b>Importe</b> <b>(Miles de Pesos)</b>	
<b>2021</b>	<b>2020</b>
<u><u>11,324.2</u></u>	<u><u>11,145.5</u></u>

- **Estimaciones y Deterioros**

No aplica.

- **Otros Activos Diferidos**

El saldo de este rubro por 61 mil pesos, corresponde a los depósitos en garantía otorgados por concepto de arrendamiento de inmuebles.

## PASIVO

### Cuentas por Pagar a Corto Plazo

Compromisos adquiridos con los proveedores y por las obligaciones a cargo del organismo con motivo de la compra de materiales e insumos, prestación de servicios provisión de impuestos por pagar y retenciones derivadas de la nómina, como se detallan a continuación:

<b>Concepto</b>	<b>2021</b>	
	<b>Importe</b> <b>(Miles de pesos)</b>	<b>Vencimiento</b> <b>(Días)</b>
Retenciones y Contribuciones por Pagar a Corto Plazo	485.6	90
Cuentas por Pagar a Corto Plazo (GEM)	486.2	90
Otras Cuentas por Pagar a Corto Plazo	299.9	90
<b>Total</b>	<u><u>1,271.7</u></u>	
	<b>2020</b>	
<b>Concepto</b>	<b>Importe</b> <b>(Miles de pesos)</b>	<b>Vencimiento</b> <b>(Días)</b>
Retenciones y Contribuciones por Pagar a Corto Plazo	575.5	90
Otras Cuentas por Pagar a Corto Plazo	343.2	90
<b>Total</b>	<u><u>918.7</u></u>	

Los pasivos mencionados serán liquidados a más tardar a la fecha de su vencimiento o bien a la entrega de los bienes o servicios a entera satisfacción del área usuaria.

## 2. ESTADO DE ACTIVIDADES

### Ingresos

Los ingresos que se generaron se detallan a continuación:

Cuenta	Importe (Miles de Pesos)	
	2021	2020
Participaciones, Aportaciones, Transferencias, Subsidios y Otras Ayudas	102,740.8	102,175.7
Productos Financieros	24.0	
Otros Ingresos y Beneficios	86.1	43.8
<b>Total de Ingresos y Otros Beneficios</b>	<b>102,850.9</b>	<b>102,219.5</b>

### Gastos y Otras Pérdidas

Para el ejercicio fiscal 2021, se llevó a cabo una revisión a los registros de los bienes muebles correspondiente a los rubros de vehículos y equipo de cómputo, ya que el Instituto contaba con bienes en uso que estaban totalmente depreciados por lo que se determinó darle una vida útil de tres años, lo que generó un incremento en la depreciación por un total de 5 millones 156.9 miles de pesos, que aunado a la depreciación mensual acumulada de los demás bienes arroja al cierre del ejercicio un saldo negativo de 179.4 miles de pesos.

Cuenta	Importe (Miles de Pesos)	
	2021	2020
<b>Gastos de Funcionamiento</b>	<b>98,602.5</b>	<b>90,705.5</b>
Servicios Personales	74,418.6	71,740.2
Materiales y Suministros	1,773.7	1,993.2
Servicios Generales	22,410.2	16,972.1
<b>Inversión Pública</b>	<b>0.0</b>	<b>7,647.3</b>
<b>Otros Gastos y Pérdidas Extraordinarias</b>	<b>-179.4</b>	<b>4,083.9</b>
Depreciación	-179.4	4,071.9
Otros Gastos	0.0	12.0
<b>Total de Gastos y Otras Pérdidas</b>	<b>98,423.1</b>	<b>102,436.7</b>

## 3. ESTADO DE VARIACIÓN EN LA HACIENDA PÚBLICA

Integrado por las aportaciones que en efectivo o en especie el Gobierno del Estado ha hecho al Instituto, por los subsidios otorgados para la adquisición de bienes y servicios, así como el resultado de la operación del presente ejercicio y anteriores.

Cuenta	Importe (Miles de Pesos)	
	2021	2020
Aportaciones	15,408.3	15,408.3
Resultados del Ejercicio (Ahorro/Desahorro)	4,427.8	-217.2
Resultados de Ejercicios Anteriores	-9,363.1	-5,339.5
Revalúo de Bienes Muebles	5,161.2	5,161.2
<b>Total</b>	<b>15,634.2</b>	<b>15,012.8</b>

#### 4. ESTADO DE FLUJOS DE EFECTIVO

##### 1. Efectivo y Equivalentes

El análisis de los saldos inicial y final que figuran en la última parte del Estado de Flujo de Efectivo en la cuenta de efectivo y equivalentes es como sigue:

	2021	2020
Efectivo en Bancos – Tesorería	5,458.7	4,725.0
Efectivo en Bancos- Dependencias		
Inversiones Temporales (hasta 3 meses)		
Fondos con Afectación Específica		
Depósitos de Fondos de Terceros y Otros		
<b>Total de Efectivo y Equivalentes</b>	<b>5,458.7</b>	<b>4,725.0</b>

##### 2. Adquisición de Bienes Muebles e Inmuebles

En 2021, no se realizaron adquisiciones de bienes muebles.

##### 3. Conciliación de los Flujos de Efectivo

Integración de Flujo de Efectivo	Al 31 de Diciembre de 2021	2020
Flujos Netos de Efectivo por Actividades de Operación	4,460.8	-217.2
Flujos Netos de Efectivo por Actividades de Inversión	594.9	1,011.8
Flujos Netos de Efectivo por Actividades de Financiamiento	798.2	-7,240.8
Efectivo y Equivalentes al Efectivo al Inicio del Ejercicio	8,190.1	11,171.2
Efectivo y Equivalentes al Efectivo al Final del Ejercicio	5,458.7	4,725.0

**5. CONCILIACIÓN ENTRE LOS INGRESOS PRESUPUESTARIOS Y CONTABLES, ASÍ COMO ENTRE LOS EGRESOS PRESUPUESTARIOS Y LOS GASTOS CONTABLES.**

<b>Instituto de Información e Investigación Geográfica Estadística y Catastral del Estado de México</b> <b>Conciliación entre los Ingresos Presupuestarios y Contables</b> <b>Correspondiente del 1 de Enero al 31 de Diciembre de 2021</b> <b>(Miles de Pesos)</b>	
<b>1. Ingresos Presupuestarios</b>	<b>110,803.7</b>
<b>2. Más Ingresos Contables no Presupuestarios</b>	<b>0.0</b>
Ingresos Financieros	
Incremento por Variación de Inventarios	
Disminución del Exceso de Estimaciones por Pérdida o Deterioro u Obsolescencia	
Disminución del Exceso de Provisiones	
Otros Ingresos y Beneficios Varios	
Otros Ingresos Contables no Presupuestarios	
<b>3. Menos Ingresos Presupuestarios no Contables</b>	<b>7,952.8</b>
Aprovechamientos Patrimoniales	
Ingresos Derivados de Financiamientos	1,244.2
Otros Ingresos Presupuestarios no Contables	6,708.6
<b>4. Ingresos Contables (4 = 1 + 2 - 3)</b>	<b>102,850.9</b>

<b>Instituto de Información e Investigación Geográfica Estadística y Catastral del Estado de México</b> <b>Conciliación entre los Egresos Presupuestarios y los Gastos Contables</b> <b>Correspondiente del 1 de Enero al 31 de Diciembre de 2021</b> <b>( Miles de Pesos)</b>	
<b>1.- Total de Egresos Presupuestarios</b>	<b>99,493.7</b>
<b>2.- Menos Egresos Presupuestarios no Contables</b>	<b>891.2</b>
Materias Primas y Materiales de Producción y Comercialización	
Materiales y Suministros	
Mobiliario y Equipo de Administración	
Mobiliario y Equipo Educativo y Recreativo	
Equipo e Instrumental Médico y de Laboratorio	
Vehículos y Equipo de Transporte	
Equipo de Defensa y Seguridad	
Maquinaria, Otros Equipos y Herramientas	
Activos Biológicos	
Bienes Inmuebles	
Activos Intangibles	
Obra Pública en Bienes de Dominio Público	
Obra Pública en Bienes Propios	
Acciones y Participaciones de Capital	
Compra de Títulos y Valores	
Concesión de Préstamos	
Inversiones en Fideicomisos, Mandatos y Otros Análogos	
Provisiones para Contingencias y Otras Erogaciones Especiales	
Amortización de la Deuda Pública	
Adeudos de Ejercicios Fiscales Anteriores (ADEFAS)	891.2
<b>Otros Egresos Presupuestales no Contables</b>	
<b>3. Más Gastos Contables no Presupuestales</b>	<b>-179.4</b>
Estimaciones, Depreciaciones, Deterioros, Obsolescencia y Amortizaciones	-179.4
Provisiones	
Disminución de Inventarios	
Aumento por Insuficiencia de Estimaciones por Pérdida o Deterioro u Obsolescencia	
Aumento por Insuficiencia de Provisiones	
Otros Gastos	
<b>Otros Gastos Contables no Presupuestales</b>	
<b>4. Total de Gasto Contable (4 = 1 - 2 + 3)</b>	<b>98,423.1</b>

## NOTAS DE MEMORIA (CUENTAS DE ORDEN)

<b>Instituto de Información e Investigación Geográfica Estadística y Catastral del Estado de México</b> <b>CUENTAS DE ORDEN CONTABLES</b> <b>(Miles de Pesos)</b>		
	<u>2 0 2 1</u>	<u>2 0 2 0</u>
<b>CUENTAS DEUDORAS</b>		
Almacén	886.3	774.5
	<u><b>886.3</b></u>	<u><b>774.5</b></u>
<b>CUENTAS ACREEDORAS</b>		
Artículos Disponibles por el Almacén	886.3	774.5
	<u><b>886.3</b></u>	<u><b>774.5</b></u>

<b>Instituto de Información e Investigación Geográfica Estadística y Catastral del Estado de México</b> <b>CUENTAS DE ORDEN PRESUPUESTALES</b> <b>(Miles de Pesos)</b>		
	<u>2 0 2 1</u>	<u>2 0 2 0</u>
<b>CUENTAS DEUDORAS</b>		
Ley de Ingresos Estimada	119,007.1	112,663.1
Presupuesto de Egresos por Ejercer de Gastos de Funcionamiento	19,485.9	11,997.0
Presupuesto de Egresos Devengado de Gasto de Funcionamiento	272.4	248.8
Presupuesto de Egresos Pagado de Gastos de Funcionamiento	98,330.1	90,456.7
Presupuestos de Egresos por Ejercer de Inversión Pública		111.1
Presupuesto de Egresos Pagado de Inversión Pública		8,763.1
Presupuesto de Egresos por Ejercer de Intereses, Comisiones y Otros Gastos de la Deuda Pública	27.4	19.5
Presupuesto de Egresos Pagado de Intereses, Comisiones y Otros Gastos de la Deuda Pública	891.2	1,066.9
	<u><b>238,014.1</b></u>	<u><b>225,326.2</b></u>
<b>CUENTAS ACREEDORAS</b>		
Ley de Ingresos por Ejecutar	8,203.3	9,580.6
Ley de Ingresos Recaudado	110,803.7	103,082.5
Presupuesto de Egresos Aprobado de Gastos de Funcionamiento	118,088.4	102,702.5
Presupuesto de Egresos Aprobado de Transferencias, Asignaciones, Subsidios y Otras Ayudas	918.7	1,086.4
Presupuesto de Egresos Aprobado de Inversión Pública		8,874.2
	<u><b>238,014.1</b></u>	<u><b>225,326.2</b></u>

## NOTAS DE GESTIÓN ADMINISTRATIVA

### 1. INTRODUCCIÓN

Los estados financieros del Instituto de Información e Investigación Geográfica, Estadística y Catastral del Estado de México tienen como objetivo la revelación del contexto de su operación y los aspectos económicos y financieros significativos que tuvieron lugar al 31 de diciembre de 2021 y que influyeron en las decisiones de dicho periodo. Proveen de información financiera confiable y oportuna a los usuarios de la misma, al Congreso Local y a la ciudadanía en general.

### 2. PANORAMA ECONÓMICO FINANCIERO

El Instituto elabora su anteproyecto de presupuesto apegado a las medidas para el uso eficiente, transparente y eficaz de los recursos públicos establecidos por el Gobierno del Estado de México mismos que contempla dentro de sus objetivos, generar ahorros en su gasto corriente que se reflejen en proporcionar más y mejores servicios a la ciudadanía y a los programas sociales, el Instituto de Información e Investigación Geográfica, Estadística y Catastral del Estado de México cumplió con su programa de trabajo bajo las premisas de austeridad, disciplina y transparencia en el manejo de los recursos públicos sin detrimento en la calidad y oportunidad de la prestación de sus servicios.

### 3. AUTORIZACIÓN E HISTORIA

El Instituto de Información e Investigación Geográfica, Estadística y Catastral del Estado de México, fue creado mediante el Decreto Número 47 de la Honorable Quincuagésima Primera Legislatura, publicado en el periódico oficial "Gaceta del Gobierno" el 21 de diciembre de 1991, como un organismo público descentralizado con personalidad jurídica y patrimonio propio.

### 4. ORGANIZACIÓN Y OBJETO SOCIAL

#### a) Objeto

De conformidad con el Libro Décimo Cuarto del Código Administrativo del Estado de México el Instituto tiene por objeto:

- Planear, crear, desarrollar, establecer, operar, resguardar, conservar, y actualizar el Sistema Estatal, para apoyar al Sistema de Planeación Democrática para el desarrollo del Estado de México y Municipios;
- Prestar el Servicio Estatal, para satisfacer los requerimientos de información geográfica, estadística y catastral, de las dependencias y entidades de los poderes Legislativo, Ejecutivo y Judicial, de los Ayuntamientos y del público en general;
- Administrar los recursos del Sistema Estatal de Información para su crecimiento y modernización;



- Coordinar las acciones en la materia con la federación, los poderes públicos del estado y los municipios, para que la información mantenga una estructura conceptual homogénea, sea comparable, veraz y oportuna;
- Implantar los lineamientos y políticas en materia de tecnologías de información, especializadas en geografía, estadística y catastro para optimizar sus procesos y recursos inherentes.

b) Atribuciones

El Instituto tendrá las siguientes atribuciones dentro del ámbito de su competencia:

- Formular, instrumentar, ejecutar y evaluar las políticas de información e investigación geográfica, estadística y catastral para satisfacer los requerimientos del Sistema de Planeación Democrática para el Desarrollo del Estado de México y Municipios;
- Establecer el Sistema Estatal en congruencia y relación con el Sistema Nacional de Información;
- Planear, promover y operar la organización y desarrollo del Sistema Estatal de Información, así como coordinar la organización y desarrollo de sistemas integrados sectoriales, regionales y municipales en materia geográfica, demográfica, económica y social;
- Definir, registrar y emitir formalmente el carácter de oficial a la información geográfica, estadística y catastral;
- Establecer las políticas y lineamientos de los servicios de informática para los fines a que se refiere el Libro Décimo Cuarto del Código Administrativo del Estado de México;
- Ser el interlocutor con las autoridades federales y municipales en materia de información e investigación geográfica, estadística y catastral;
- Establecer la coordinación de las dependencias y entidades de la administración pública en los ámbitos federal, estatal y municipal, en las materias de su competencia;
- Coordinar las actividades de las dependencias y entidades de los gobiernos estatal, y municipales, en apoyo a los trabajos que las autoridades federales realicen en el Estado de México sobre la materia;
- Integrar y custodiar el acervo informativo y de investigaciones geográficas, estadísticas y catastrales del Estado de México;
- Realizar el acopio, procesamiento, edición, publicación y divulgación de información geográfica, estadística y catastral;
- Diseñar, desarrollar y ejecutar programas de investigación y capacitación en materia de geografía, estadística y catastro;

- Proporcionar asesoría y apoyo técnico para el desarrollo de estudios e investigación en materia geográfica, estadística y catastral;
- Establecer las metodologías y técnicas para determinar la riqueza inmobiliaria y la investigación sobre precios de mercado de los inmuebles ubicados en el territorio estatal;
- Desarrollar los diseños, levantamientos y procesamientos de encuestas y muestreos sobre las variables económicas, sociales, ambientales, demográficas y catastrales de la entidad;
- Llevar a cabo los levantamientos aereofotográficos, geodésicos y procesos cartográficos así como estudios y exploraciones geográficas;
- Ejecutar los trabajos catastrales y ejercer las atribuciones en la materia;
- Regir, autorizar y supervisar la ejecución de las actividades de su competencia cuando se supere su capacidad de procesamiento de información y puedan ser realizadas por otras entidades públicas y, en su caso, mediante la contratación de terceros;
- Difundir y prestar el servicio público de información;
- Las demás que conforme al Libro Décimo Cuarto del Código Administrativo del Estado de México le correspondan y las que le fueren necesarias para ejercer las mencionadas anteriormente.

c) Patrimonio

El patrimonio del organismo se integra por:

- Las asignaciones que con cargo al Presupuesto de Egresos del Gobierno del Estado aprueben la Legislatura local;
- Los bienes inmuebles cuya propiedad le sea transferida;
- Los bienes muebles, instrumentos y equipos que adquiera o le sean transferidos;
- El importe de los ingresos que perciba por la venta de productos y servicios;
- Las donaciones, legados, subsidios y otras aportaciones que reciba;
- Remanentes, frutos, utilidades e intereses de inversiones;
- Los derechos que su favor se generen como titular de derechos de autor.

d) Forma de Gobierno

La máxima autoridad del Instituto está a cargo del Consejo Directivo.

e) Régimen Fiscal

El régimen fiscal para las entidades públicas es el correspondiente a personas morales con fines no lucrativos y sus obligaciones fiscales se determinan conforme al objetivo y funciones asignadas en la Constitución Política del Estado Libre y Soberano de México, en la Ley que les da origen o en su Decreto de Creación, salvo los casos en que se realicen actividades distintas a la prestación de servicios públicos.

#### f) Régimen Laboral

Las entidades públicas no deben registrar ninguna provisión para contingencias por las eventuales indemnizaciones y compensaciones que tenga que pagar a su personal Incluso a favor de terceros, en caso de despidos Injustificados así resueltos por los Tribunales correspondientes o cualquier otra derivada de las relaciones laborales, pues consistentemente las deberán reconocer en el ejercicio en que se paguen, debido a que es en ese momento cuando se afecta el presupuesto de egresos del ejercicio.

#### g) Provisiones

Considerando que todo gasto debe estar previsto en el Presupuesto de Egresos autorizado para cada ejercicio fiscal, es Improcedente la creación de cualquier tipo de provisión, como las provisiones para faltantes en inventarios y cuentas incobrables, entre otras; con excepción de aquellos organismos que por su actividad tengan mercancías de fácil acceso con público en general, quienes deberán realizar una provisión contable de acuerdo al porcentaje estimado de pérdidas por robo o mermas, atención médica a pacientes no derechohabientes y créditos otorgados a corto y mediano plazo.

#### h) Régimen Jurídico

Organismo público descentralizado del Gobierno del Estado de México, con personalidad jurídica y patrimonio propios, creado mediante Decreto No.47 de la H. LI, Legislatura, publicado en la Gaceta del Gobierno del Estado de México el 26 de diciembre de 1991.

i) Consideraciones fiscales del ente: revelar el tipo de contribuciones que esté obligado a pagar o retener.

- Contribuciones Locales

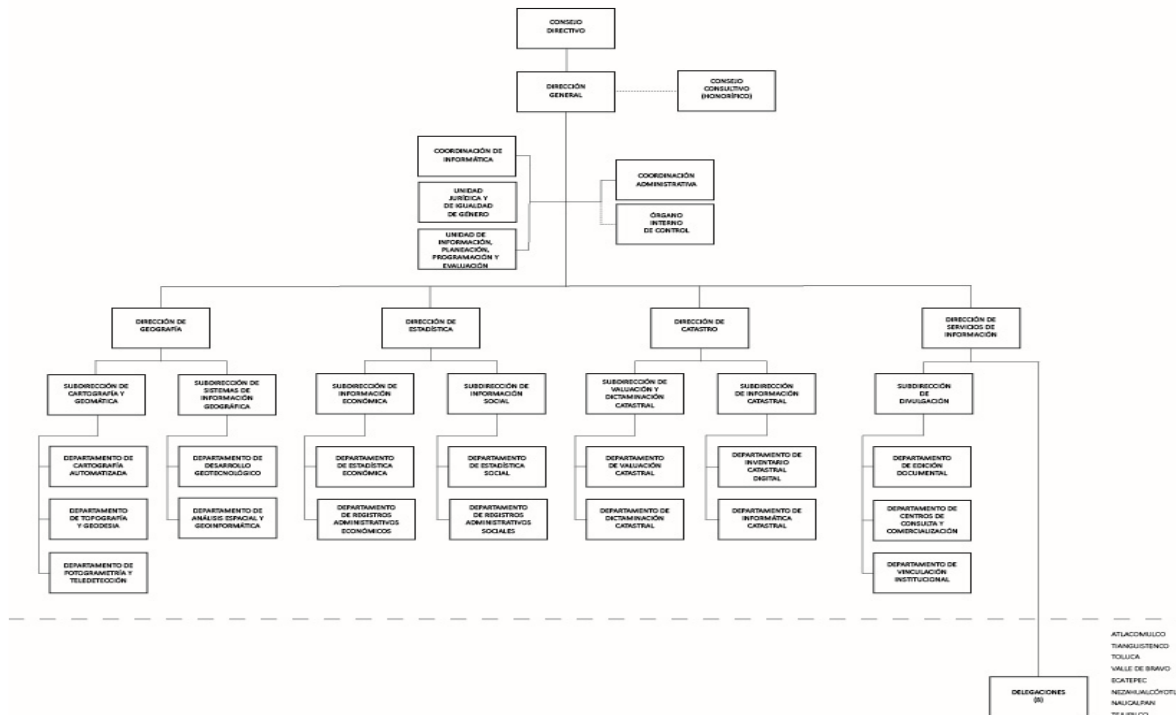
Por lo que respecta a las obligaciones fiscales que establece el Código Fiscal del Estado de México, el Instituto como Organismo Público Descentralizado, está obligado a dictaminar el cumplimiento del Impuesto sobre Erogaciones por Remuneraciones al Trabajo Personal.

- Contribuciones Federales

Las obligaciones fiscales determinadas conforme al objetivo y funciones asignadas en su decreto de creación es la de retenedor del Impuesto Sobre la Renta por Salarios y en General por la Prestación de un Servicio Personal Subordinado, así como las aportaciones de seguridad social y otras retenciones, e ISR por retenciones de arrendamiento.

#### j) Estructura organizacional básica

ORGANIGRAMA



k) Fideicomisos, mandatos y análogos de los cuales es fideicomitente o fideicomisario.

No existe ningún fideicomiso que dependa su estructura jurídica del Instituto.

**5. BASES DE PREPARACIÓN DE LOS ESTADOS FINANCIEROS**

La técnica contable del Gobierno del Estado cumple con los preceptos establecidos en el Código Financiero del Estado de México y Municipios y por lo dispuesto en la Ley General de Contabilidad Gubernamental. Su objetivo es proporcionar elementos necesarios que permitan contabilizar sus operaciones, lo que otorga consistencia a la presentación de los resultados del ejercicio y facilita su interpretación, proporcionando las bases para consolidar criterios uniformes y homogéneos en la información.

El Manual Único de Contabilidad Gubernamental para las Dependencias y Entidades Públicas del Gobierno y Municipios del Estado de México tuvo cambios considerables a partir de 2010, en cuanto a su estructura, catálogo de cuentas, entre otros, en virtud de la armonización contable que se da a nivel nacional producto de la Ley General de Contabilidad Gubernamental, el clasificador por objeto de gasto y el Manual de Contabilidad Gubernamental y que para tal efecto da a conocer el Consejo Nacional para la Armonización Contable (CONAC).

Para el caso que nos atañe todos los Organismos Auxiliares del Estado de México deberán realizar los registros contables y presupuestarios con base en este Manual desde el ejercicio 2012, a más tardar el 31 de diciembre de 2011.

Postulados Básicos de Contabilidad Gubernamental

Los postulados básicos permiten la identificación, el análisis, la interpretación, la captación, el procesamiento y el reconocimiento de las transacciones, transformaciones internas y otros eventos que afectan el ente público.

Los postulados sustentan de manera técnica el registro de las operaciones, la elaboración y presentación de los estados financieros; basados en su razonamiento, eficiencia demostrada, respaldo en legislación especializada y aplicación de la Ley General de Contabilidad Gubernamental, con la finalidad de uniformar los métodos, procedimientos y prácticas contables.

Las cifras presentadas al 31 de diciembre de 2021 se rigen bajo los Postulados Básicos de Contabilidad Gubernamental emitidos en el Manual Único de Contabilidad Gubernamental para las Dependencias y Entidades Públicas del Gobierno y Municipios del Estado de México para dicho ejercicio.

## **6. POLÍTICAS DE CONTABILIDAD SIGNIFICATIVAS**

La Información contable básica es: Estado de Situación Financiera, Estado de Actividades, Estado de Cambios en la Situación Financiera y sus notas que son parte integrante de los mismos. Así como complementario es el Estado de Variación en el Patrimonio.

### **Efectos de la Inflación**

Conforme a lo dispuesto en el Manual Único de Contabilidad Gubernamental para las Dependencias y Entidades Públicas del Gobierno y Municipios del Estado de México y tomando en consideración la NIF B-10 emitida por el Consejo Mexicano para la Investigación y Desarrollo de Normas de Información Financiera A.C. y considerando que en los últimos siete años la inflación en la economía mexicana no ha rebasado el 10%, para el ejercicio terminado al 31 de diciembre de 2021, se ha decidido no aplicar el procedimiento de revaluación, de los estados Financieros.

### **Inversiones**

El efectivo y las inversiones en valores negociables del Instituto se encuentran representados principalmente por depósitos bancarios e Inversiones de renta fija a corto plazo y de bajo riesgo, registrados a su valor de mercado (valor de la inversión, más el rendimiento acumulado).

### **Almacén**

Corresponden a este rubro todos los bienes de consumo existentes para su distribución a las áreas operativas de las unidades administrativas del Instituto.

Para el caso del Instituto, tanto el resultado del ejercicio como el presupuesto de egresos se afectará en el momento en que el gasto se considere devengado, en términos de lo dispuesto por el Principio Contable de Base de Registro, por otro lado, las existencias se controlarán en cuentas de orden.

### **Cuentas y Documentos por Cobrar**

Este grupo de cuentas representa las cantidades de dinero entregadas a servidores públicos o terceros, para cumplir con actividades de programas específicos, así como saldos de clientes y organismos auxiliares, mismas que deberán ser comprobadas o reintegradas conforme a la normatividad que al efecto emitan la Secretaría de Finanzas, en el ámbito de sus respectivas competencias, también se incluyen en este procedimiento los ingresos por servicios escolares que presten las Instituciones Educativas.

#### Subsidios y Apoyos a Organismos Auxiliares

Las entregas de recursos que reciban los organismos auxiliares y fideicomisos del Gobierno Federal, del Gobierno Estatal, con base en sus presupuestos de egresos, se deberán registrar contable y presupuestalmente.

#### Ingresos Propios de Organismos Auxiliares

Todo aquel recurso que Ingrese a la tesorería derivado de las actividades propias del organismo, así como aquellos que se generen por actividades distintas al objetivo principal del organismo, tales como cursos de verano, estadías, centros de evaluación acreditado en competencias laborales y aportaciones, entre otros, deberán ser registrados contable y presupuestalmente como Ingresos propios, estos recursos deberán ser depositados en una institución bancaria vía depósito o a través de transferencia electrónica.

El Organismo derivado de sus actividades inherentes genera ingresos propios mediante avalúos, venta de información y levantamientos topográficos.

### 7. POSICIÓN EN MONEDA EXTRANJERA Y PROTECCIÓN POR RIESGO CAMBIARIO

No aplica.

### 8. REPORTE ANALÍTICO DEL ACTIVO

Instituto de Información e Investigación Geográfica Estadística y Catastral del Estado de México											
Análisis de Movimientos del Activo no Circulante y su Depreciación											
(Miles de Pesos)											
ACTIVO NO CIRCULANTE	SALDOS AL 31-12-20	ADICIONES	BAJAS	TRASPASOS	SALDOS AL 31-12-21	TASAS DE DEP. ANUAL %	DEP. ACUM. AL 31-12-20	INCREMENTO A VALORES HISTÓRICOS	BAJAS	DEP. ACUM. AL 31-12-21	VALOR NETO EN LIBROS EN 31-12-21
Equipo de Transporte	5,919.2				5,919.2	10%	4,407.5	51.6		4,459.1	1,460.1
Mobiliario y Equipo de Oficina	6,678.0				6,678.0	3%	4,459.0	161.2		4,620.2	2,057.8
Equipo de Cómputo	25,505.5				25,505.5	20%	21,772.8	-574.1		21,198.7	4,306.8
Equipo de Comunicación	5,201.1				5,201.1	10%	1,723.6	121.6		1,845.2	3,355.9
Activo por Donación	188.1				188.1						188.1
Colecciones y Obras de Arte	16.5				16.5						16.5
<b>TOTAL</b>	<b>43,508.4</b>				<b>43,508.4</b>		<b>32,362.9</b>	<b>-239.7</b>		<b>32,123.2</b>	<b>11,385.2</b>

### 9. FIDEICOMISOS, MANDATOS Y ANÁLOGOS

No aplica.

## 10. REPORTE DE RECAUDACIÓN

Instituto de Información e Investigación Geográfica Estadística y Catastral del Estado de México Estado Analítico de Ingresos Del 1 de enero al 31 de diciembre de 2021 (Miles de pesos)						
Rubro de Ingresos	Ingreso					Diferencia
	Estimado	Ampliaciones y Reducciones	Modificado	Devengado	Recaudado	
	(1)	(2)	(3= 1 + 2)	(4)	(5)	(6= 5 - 1)
Impuestos			.0			.0
Cuotas y Aportaciones de Seguridad Social			.0			.0
Contribuciones de Mejoras			.0			.0
Derechos			.0			.0
Productos			.0	24.0	24.0	24.0
Aprovechamientos	6,708.6		6,708.6	6,708.6	6,708.6	.0
Ingresos por Ventas de Bienes, Prestación de Servicios y Otros Ingresos	10,146.1	-7,999.0	2,147.1	86.1	86.1	-10,060.0
Participaciones, Aportaciones, Convenios, Incentivos Derivados de la Colaboración Fiscal y Fondos Distintos de Aportaciones			.0			.0
Transferencias, Asignaciones, Subsidios y Subvenciones, y Pensiones y Jubilaciones	96,475.2	12,757.5	109,232.7	102,740.8	102,740.8	6,265.6
Ingresos Derivados de Financiamientos		918.6	918.6	1,244.2	1,244.2	1,244.2
<b>Total</b>	<b>113,329.9</b>	<b>5,677.1</b>	<b>119,007.0</b>	<b>110,803.7</b>	<b>110,803.7</b>	<b>-2,526.2</b>
				Ingresos excedentes <sup>1</sup>		

## 11. INFORMACIÓN SOBRE LA DEUDA Y EL REPORTE ANALÍTICO DE LA DEUDA

No aplica.

## 12. CALIFICACIONES OTORGADAS

No aplica.

## 13. PROCESO DE MEJORA

El Instituto de Información e Investigación Geográfica, Estadística y Catastral del Estado de México, aplica consistente y sistemáticamente la normatividad para la generación de información financiera y presupuestal.

## 14. INFORMACIÓN POR SEGMENTOS

No aplica.

**15. EVENTOS POSTERIORES AL CIERRE**

No se conoce por parte de la administración del Instituto, de hechos ocurridos en el período posterior al que se informa, que pudieran afectar su situación financiera.

**16. PARTES RELACIONADAS**

No existen partes relacionadas que pudieran ejercer influencia significativa sobre la toma de decisiones financieras y operativas.

**17. RESPONSABILIDAD SOBRE LA PRESENTACIÓN RAZONABLE DE LOS ESTADOS FINANCIEROS**

"Bajo protesta de decir verdad declaramos que los Estados Financieros y sus notas son razonablemente correctos y son responsabilidad del emisor".

El Dictamen de los Estados Financieros correspondientes al ejercicio 2021, estuvo a cargo del despacho Zarate, García Paz y Asociados, S.A. de C.V. el cual informó que los mismos, están preparados, en todos los aspectos materiales, de conformidad con las disposiciones en materia de información financiera.





# **INFORMACIÓN PRESUPUESTARIA**



## NOTA INGRESO PRESUPUESTAL

Con fundamento en la Fracción XXX del Artículo 61 de la Constitución Política del Estado Libre y Soberano de México que a la letra dice:

“Artículo 61.- Son facultades y obligaciones de la Legislatura:

...

XXX. Aprobar anualmente el Presupuesto de Egresos del Estado, previo examen, discusión y, en su caso, modificación del Proyecto enviado por el Ejecutivo Estatal, una vez aprobadas las contribuciones establecidas en la Ley de Ingresos del Estado, a más tardar el 15 de diciembre, o hasta el 31 del mismo mes, cuando inicie el periodo constitucional el Ejecutivo Federal. En el Presupuesto de Egresos se dispondrá de las medidas apropiadas para vigilar su correcta aplicación.

Si cumplidos los plazos a que se refiere el párrafo anterior no se hubieren aprobado los ordenamientos jurídico financieros referidos, seguirán en vigor hasta el 31 de enero del ejercicio fiscal inmediato siguiente los expedidos para el ejercicio fiscal inmediato anterior al de las iniciativas en discusión. En el caso de la Ley de Ingresos del Estado, sólo seguirán vigentes aquellos rubros que no se hayan visto afectados por la entrada en vigor de los ordenamientos legales correspondientes de carácter federal...”

Considerando que la Ley de Ingresos del Estado de México para el ejercicio fiscal del año 2021, fue autorizada mediante decreto número 233 de fecha 26 de enero y de acuerdo con el Segundo Transitorio de la misma que a la letra dice:

### TRANSITORIOS

...

“SEGUNDO.- Esta Ley entrará en vigor al día siguiente de su publicación.”

...

La Ley de Ingresos del Estado de México para el ejercicio fiscal del año 2021 entró en vigor el 27 de Enero de 2021, y al amparo de la disposición Constitucional antes mencionada, se recibieron los ingresos necesarios para cubrir las erogaciones previstas en el Presupuesto de Egresos del año inmediato anterior por un monto de 6 millones 708.6 miles de pesos, mismos que sirvieron para sufragar las erogaciones de gasto corriente realizadas en el mes de Enero de 2021.

## NOTA EGRESO PRESUPUESTAL

Con fundamento en la Fracción XXX del Artículo 61 de la Constitución Política del Estado Libre y Soberano de México que a la letra dice:

“Artículo 61.- Son facultades y obligaciones de la Legislatura:

...

XXX. Aprobar anualmente el Presupuesto de Egresos del Estado, previo examen, discusión y, en su caso, modificación del Proyecto enviado por el Ejecutivo Estatal, una vez aprobadas las contribuciones establecidas en la Ley de Ingresos del Estado, a más tardar el 15 de diciembre, o hasta el 31 del mismo mes, cuando inicie el periodo constitucional el Ejecutivo Federal. En el Presupuesto de Egresos se dispondrá de las medidas apropiadas para vigilar su correcta aplicación.

Si cumplidos los plazos a que se refiere el párrafo anterior no se hubieren aprobado los ordenamientos jurídico financieros referidos, seguirán en vigor hasta el 31 de enero del ejercicio fiscal inmediato siguiente los expedidos para el ejercicio fiscal inmediato anterior al de las iniciativas en discusión... En el caso del Presupuesto de Egresos, la extensión de su vigencia se entenderá referida únicamente a lo relativo al gasto corriente.”

Considerando que el Presupuesto de Egresos del Gobierno del Estado de México para el ejercicio fiscal del año 2021, fue autorizado mediante decreto número 236 de fecha 26 de enero y de acuerdo al Segundo Transitorio del mismo que a la letra dice:

### TRANSITORIOS

...

“SEGUNDO. El presente Decreto entrará en vigor al día siguiente de su publicación.”

...

El Presupuesto de Egresos del Gobierno del Estado de México para el ejercicio fiscal del año 2021 entró en vigor el 27 de Enero de 2021 y al amparo de la disposición Constitucional antes mencionada, se consideraron autorizadas las erogaciones de gasto corriente por un monto de 6 millones 708.6 miles de pesos; en el capítulo 1000 5 millones 506.9 miles de pesos, en el capítulo 2000 99.7 miles de pesos y 1 millón 102 mil pesos en el capítulo 3000, para el periodo comprendido del 1 al 26 de enero de 2021.

I G E C E M

Instituto de Información e Investigación Geográfica Estadística y Catastral del Estado de México													
Ingresos y Egresos													
Del 1 de Enero al 31 de Diciembre de 2021													
(Miles de pesos)													
C O N C E P T O	AUTORIZADO	ASIGNADO	%	AMPLIACIÓN	REDUCCIÓN	AUTORIZADO FINAL	%	PRESUPUESTO EJERCIDO	%	VARIACIÓN INICIAL	%	VARIACIÓN MODIFICADO	%
<b>INGRESOS:</b>	106,621.2	113,329.9	100.0	14,479.8	8,802.7	119,007.0	100.0	110,803.7	100.0	-2,526.2	-2.2	-8,203.3	-6.9
<b>Superávit Ejercicio Anterior</b>		6,708.6						6,708.6					
<b>Ordinarios</b>	106,621.2	106,621.3	94.1	13,561.1	8,802.7	112,298.4	94.4	102,850.9	92.8	-3,770.4	-3.5	-9,447.5	-8.4
<b>Estatales</b>	106,621.2	106,621.3	94.1	13,561.1	8,802.7	111,379.7	93.6	102,850.9	92.8	-3,770.4	-3.5	-8,528.8	-7.7
- Tributarios													
Impuestos sobre Erogaciones													
Impuestos sobre Tenencia													
Otros Impuestos y Accesorios													
- No Tributarios			.0	.0		.0	.0	24.0	.0	24.0	#DIV/0!	24.0	.0
Derechos													
Sector Central													
Organismos Auxiliares													
Aportaciones de Mejoras													
Productos								24.0					
Aprovechamientos			.0			.0	.0		.0	.0	#DIV/0!	.0	.0
Ingresos Financieros													
Aportaciones y Cuotas de Seguridad Social													
Ingreso por Venta de Bienes y Servicios	10,146.0	10,146.1	9.0	33.0	8,032.0	2,147.1	1.8	86.1	.1	-10,060.0	-99.2	-2,061.0	-96.0
Transferencias, Asignaciones, Subsidio y Otras Ayudas	96,475.2	96,475.2	85.1	13,528.1	770.7	109,232.6	91.8	102,740.8	92.7	6,265.6	6.5	-6,491.8	-5.9
<b>Federales</b>			.0	.0	.0	.0	.0	.0	.0	.0	.0	.0	.0
Participaciones Federales													
Fondos de Aportaciones Ramo 33			.0			.0	.0		.0				
Otros Apoyos Federales			.0			.0	.0		.0	.0		.0	.0
<b>Extraordinarios</b>			.0	918.7	.0	918.7	.8	1,244.2	1.1	1,244.2		325.5	35.4
Generación de Adefas				918.7				1,244.2					
Financiamientos						.0							
<b>EGRESOS:</b>	106,621.2	113,329.9	100.0	11,545.3	5,868.2	119,007.0	100.0	99,493.7	100.0	13,836.2	12.2	19,513.3	16.4
<b>Poderes Legislativo y Judicial</b>	.0	.0	.0	.0	.0	.0	.0	.0	.0	.0		.0	
Poder Legislativo													
Poder Judicial													
<b>Gasto Total de Poder Ejecutivo</b>	106,621.2	113,329.9	100.0	11,545.3	5,868.2	119,007.0	100.0	99,493.7	100.0	13,836.2	12.2	19,513.3	16.4
<b>Gasto Programable:</b>	106,621.2	113,329.9	100.0	10,626.7	5,868.2	118,088.4	99.2	98,602.5	99.1	14,727.4	13.0	19,485.9	16.5
<b>Gasto Corriente</b>	106,621.2	113,329.9	100.0	10,626.7	5,868.2	118,088.4	99.2	98,602.5	99.1	14,727.4	13.0	19,485.9	16.5
Servicios Personales	85,797.8	91,304.8	80.6	3,732.0	3,732.0	91,304.8	76.7	74,418.6	74.8	16,886.2	18.5	16,886.2	
<b>Gasto Operativo</b>	20,823.4	22,025.1	19.4	6,894.7	2,136.2	26,783.6	22.5	24,183.9	24.3	-2,158.8	-9.8	2,599.7	9.7
- Materiales y Suministros	2,588.2	2,667.9	2.4	79.5	664.1	2,083.3	1.8	1,773.7	1.8	894.2	33.5	309.6	14.9
- Servicios Generales	18,255.2	19,357.2	17.1	6,815.2	1,472.1	24,700.3	20.8	22,410.2	22.5	-3,053.0	-15.8	2,290.1	9.3
<b>Transferencias</b>	.0	.0	.0	.0	.0	.0	.0	.0	.0	.0	.0	.0	.0
- Organismos Autonomos			.0			.0	.0	.0	.0	.0	.0	.0	.0
- Subsidios y Apoyos			.0			.0	.0	.0	.0	.0	.0	.0	.0
<b>Inversión Pública</b>	.0	.0	.0	.0	.0	.0	.0	.0	.0	.0	.0	.0	.0
- Bienes Muebles e Inmuebles						.0	.0	.0	.0	.0	.0	.0	.0
- Obra Pública			.0			.0	.0	.0	.0	.0	.0	.0	.0
- Inversión Financiera													
<b>Gasto no Programable</b>	.0	.0	.0	918.6	.0	918.6	.8	891.2	.9	-891.2		27.4	
<b>Transferencias a Municipios</b>	.0	.0	.0	.0	.0	.0	.0	.0	.0	.0		.0	
- Participaciones													
- Aportaciones del Ramo 33													
- Convenios													
<b>Deuda Pública</b>	.0	.0	.0	918.6	.0	918.6	.8	891.2	.9	-891.2		27.4	3.0
- Costo Financiero de la Deuda								.0					
- Amortizaciones								.0					
- Pago de Adefas				918.6		918.6	.8	891.2	.9	-891.2			
<b>Superávit(-)/ Déficit (+)</b>	.0	.0		2,934.5	2,934.5	.0		11,310.0		-11,310.0		-11,310.0	
<b>% de los Ingresos</b>								10.2					

CUENTA PÚBLICA DEL GOBIERNO, ORGANISMOS AUXILIARES Y AUTÓNOMOS DEL ESTADO DE MÉXICO 2021

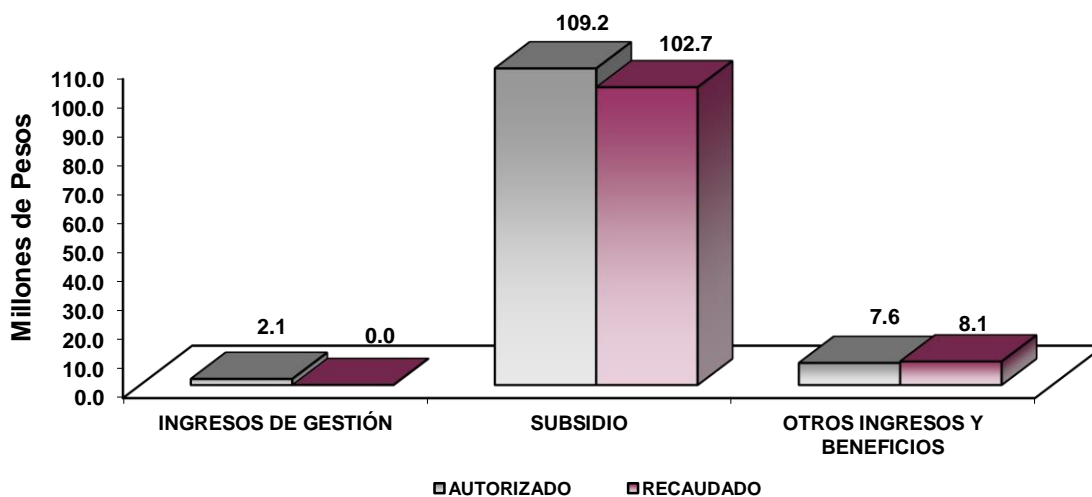
Instituto de Información e Investigación Geográfica Estadística y Catastral del Estado de México  
Estado Analítico de Ingresos  
Del 1 de enero al 31 de diciembre de 2021  
(Miles de pesos)

Rubro de Ingresos	Ingreso					Diferencia (6= 5 - 1 )
	Estimado	Ampliaciones y Reducciones	Modificado	Devengado	Recaudado	
	(1)	(2)	(3= 1 + 2)	(4)	(5)	
Impuestos			.0			.0
Cuotas y Aportaciones de Seguridad Social			.0			.0
Contribuciones de Mejoras			.0			.0
Derechos			.0			.0
Productos			.0	24.0	24.0	24.0
Aprovechamientos	6,708.6		6,708.6	6,708.6	6,708.6	.0
Ingresos por Ventas de Bienes, Prestación de Servicios y Otros Ingresos	10,146.1	-7,999.0	2,147.1	86.1	86.1	-10,060.0
Participaciones, Aportaciones, Convenios, Incentivos Derivados de la Colaboración Fiscal y Fondos Distintos de Aportaciones			.0			.0
Transferencias, Asignaciones, Subsidios y Subvenciones, y Pensiones y Jubilaciones	96,475.2	12,757.5	109,232.7	102,740.8	102,740.8	6,265.6
Ingresos Derivados de Financiamientos		918.6	918.6	1,244.2	1,244.2	1,244.2
<b>Total</b>	<b>113,329.9</b>	<b>5,677.1</b>	<b>119,007.0</b>	<b>110,803.7</b>	<b>110,803.7</b>	<b>-2,526.2</b>
				<b>Ingresos excedentes<sup>1</sup></b>		

Estado Analítico de Ingresos Por Fuente de Financiamiento	Ingreso					Diferencia (6= 5 - 1 )
	Estimado	Ampliaciones y Reducciones	Modificado	Devengado	Recaudado	
	(1)	(2)	(3= 1 + 2)	(4)	(5)	
<b>Ingresos del Poder Ejecutivo Federal o Estatal y de los Municipios</b>	<b>.0</b>	<b>.0</b>	<b>.0</b>	<b>.0</b>	<b>.0</b>	<b>.0</b>
Impuestos			.0			.0
Cuotas y Aportaciones de Seguridad Social			.0			.0
Contribuciones de Mejoras			.0			.0
Derechos			.0			.0
Productos			.0			.0
Aprovechamientos			.0			.0
Participaciones, Aportaciones, Convenios, Incentivos Derivados de la Colaboración Fiscal y Fondos Distintos de Aportaciones			.0			.0
Transferencias, Asignaciones, Subsidios y Subvenciones, y Pensiones y Jubilaciones			.0			.0
<b>Ingresos de los Entes Públicos de los Poderes Legislativo y Judicial, de los Órganos Autónomos y del Sector Paraestatal o Paramunicipal, así como de las Empresas Productivas del Estado</b>	<b>113,329.9</b>	<b>4,758.5</b>	<b>118,088.4</b>	<b>109,559.5</b>	<b>109,559.5</b>	<b>-3,770.4</b>
Cuotas y Aportaciones de Seguridad Social			.0			.0
Productos			.0	24.0	24.0	24.0
Ingresos por Venta de Bienes, Prestación de Servicios y Otros Ingresos	16,854.7	-7,999.0	8,855.7	6,794.7	6,794.7	-10,060.0
Transferencias, Asignaciones, Subsidios y Subvenciones, y Pensiones y Jubilaciones	96,475.2	12,757.5	109,232.7	102,740.8	102,740.8	6,265.6
<b>Ingresos Derivados de Financiamiento</b>	<b>.0</b>	<b>918.6</b>	<b>918.6</b>	<b>1,244.2</b>	<b>1,244.2</b>	<b>1,244.2</b>
Ingresos Derivados de Financiamientos		918.6	918.6	1,244.2	1,244.2	1,244.2
<b>Total</b>	<b>113,329.9</b>	<b>5,677.1</b>	<b>119,007.0</b>	<b>110,803.7</b>	<b>110,803.7</b>	<b>-2,526.2</b>
				<b>Ingresos excedentes<sup>1</sup></b>		

IGECM

Instituto de Información e Investigación Geográfica Estadística y Catastral del Estado de México								
INGRESOS								
(Miles de Pesos)								
INGRESOS	AUTORIZADO	ASIGNADO	PRESUPUESTO 2021		TOTAL AUTORIZADO	RECAUDADO	VARIACIÓN	
			ASIGNACIONES Y/O AMPLIACIONES	REDUCCIONES Y/O DISMINUCIONES			IMPORTE	%
<b>INGRESOS DE GESTIÓN</b>	10,146.0	10,146.1		7,999.0	2,147.1		2,147.1	100.0
Ingresos por Venta de Bienes y Servicios	10,146.0	10,146.1		7,999.0	2,147.1		2,147.1	100.0
<b>PARTICIPACIONES, APORTACIONES, TRANSFERENCIAS, ASIGNACIONES, SUBSIDIOS Y OTRAS AYUDAS</b>	96,475.2	96,475.2	13,528.1	770.7	109,232.6	102,740.8	6,491.8	5.9
Subsidio	96,475.2	96,475.2	13,528.1	770.7	109,232.6	102,740.8	6,491.8	5.9
<b>OTROS INGRESOS Y BENEFICIOS</b>		6,708.6	918.7		7,627.3	8,062.9	-435.6	-5.7
Productos Financieros						24.0	-24.0	
Pasivos que se Generen como Resultado de Erogaciones que se Devengan en el Ejercicio Fiscal pero que queden Pendientes de Liquidar al Cierre del Mismo			918.7		918.7	1,244.2	-325.5	-35.4
Ingresos Diversos						86.1	-86.1	
Aplicación de Remanentes		6,708.6			6,708.6	6,708.6		
<b>T O T A L</b>	<b>106,621.2</b>	<b>113,329.9</b>	<b>14,446.8</b>	<b>8,769.7</b>	<b>119,007.0</b>	<b>110,803.7</b>	<b>8,203.3</b>	<b>6.9</b>





## NOTAS AL PRESUPUESTO DE INGRESOS

### INGRESOS

Se previó recaudar ingresos por 113 millones 329.9 miles de pesos, autorizando durante el ejercicio ampliaciones por 14 millones 479.8 miles de pesos y reducciones por 8 millones 802.7 miles de pesos, determinando un total autorizado de 119 millones 7 mil pesos, de los cuales se recaudaron 110 millones 803.7 miles de pesos, por lo que se obtuvo una variación de menos 8 millones 203.3 miles de pesos, lo cual representó el 6.9 por ciento respecto del monto previsto.

### PARTICIPACIONES, APORTACIONES, TRANSFERENCIAS, ASIGNACIONES, SUBSIDIOS Y OTRAS AYUDAS

#### Subsidio

Se previó recaudar 96 millones 475.2 miles de pesos, autorizando durante el ejercicio ampliaciones por 13 millones 528.1 miles de pesos y una cancelación presupuestal por 770.7 miles de pesos, determinado un total autorizado de 109 millones 232.6 miles de pesos, de los cuales se recaudaron 102 millones 740.8 miles de pesos, por lo que se obtuvo una variación de 6 millones 491.8 miles de pesos, lo cual representó el 5.9 por ciento del monto previsto.

### OTROS INGRESOS Y BENEFICIOS

Durante el ejercicio se generaron 8 millones 62.9 miles de pesos de los cuales 24 mil pesos, corresponden a productos financieros, 1 millón 244.2 miles de pesos a pasivos que se generaron como resultado de erogaciones que se devengaron en el ejercicio fiscal, pero que quedaron pendientes de liquidar al cierre del mismo, 86.1 miles de pesos de ingresos diversos y 6 millones 708.6 miles de pesos de aplicación de remanentes.

I G E C E M

Instituto de Información e Investigación Geográfica Estadística y Catastral del Estado de México  
Estado Analítico del Ejercicio del Presupuesto de Egresos  
Clasificación por Objeto del Gasto (Capítulo y Concepto)  
Del 1 de enero al 31 de diciembre de 2021  
(Miles de Pesos)

Concepto	Egresos					Subejercicio 6 = (3 - 4)
	Aprobado	Ampliaciones/ (Reducciones)	Modificado	Devengado	Pagado	
	1	2	3 = (1 + 2)	4	5	
<b>Servicios Personales</b>	<b>91,304.8</b>	<b>.0</b>	<b>91,304.8</b>	<b>74,418.6</b>	<b>74,418.6</b>	<b>16,886.2</b>
Remuneraciones al Personal de Carácter Permanente	39,914.1	-2,675.3	37,238.8	30,460.8	30,460.8	6,778.0
Remuneraciones al Personal de Carácter Transitorio	102.2	-4.0	98.2			98.2
Remuneraciones Adicionales y Especiales	28,702.9	115.6	28,818.5	24,202.3	24,202.3	4,616.2
Seguridad Social	11,808.6	204.0	12,012.6	9,281.3	9,281.3	2,731.3
Otras Prestaciones Sociales y Económicas	8,385.2	1,418.2	9,803.4	8,519.9	8,519.9	1,283.5
Previsiones			.0			.0
Pago de Estímulos a Servidores Públicos	2,391.8	941.5	3,333.3	1,954.3	1,954.3	1,379.0
<b>Materiales y Suministros</b>	<b>2,667.9</b>	<b>-584.6</b>	<b>2,083.3</b>	<b>1,773.7</b>	<b>1,773.7</b>	<b>309.6</b>
Materiales de Administración, Emisión de Documentos y Artículos Oficiales	1,286.9	-152.2	1,134.7	1,053.2	1,053.2	81.5
Alimentos y Utensilios	58.4	-21.7	36.7	33.0	33.0	3.7
Materiales Primas y Materiales de Producción y Comercialización	22.8	-11.7	11.1	11.1	11.1	.0
Materiales y Artículos de Construcción y de Reparación			.0			.0
Productos Químicos, Farmacéuticos y de Laboratorio		1.0	1.0	1.0	1.0	.0
Combustibles, Lubricantes y Aditivos	1,232.2	-349.6	882.6	659.4	659.4	223.2
Vestuario, Blancos, Prendas de Protección y Artículos Deportivos	22.8	-22.8	.0			.0
Materiales y Suministros Para Seguridad			.0			.0
Herramientas, Refacciones y Accesorios Menores	44.8	-27.6	17.2	16.0	16.0	1.2
<b>Servicios Generales</b>	<b>19,357.2</b>	<b>5,343.1</b>	<b>24,700.3</b>	<b>22,410.2</b>	<b>22,137.8</b>	<b>2,290.1</b>
Servicios Básicos	671.9	-126.1	545.8	478.6	478.6	67.2
Servicios de Arrendamiento	10,901.4	-260.7	10,640.7	9,636.2	9,636.2	1,004.5
Servicios Profesionales, Científicos, Técnicos y Otros Servicios	2,717.0	5,640.2	8,357.2	7,705.1	7,705.1	652.1
Servicios Financieros, Bancarios y Comerciales	714.7	-310.8	403.9	394.7	394.7	9.2
Servicios de Instalación, Reparación, Mantenimiento y Conservación	1,554.7	130.2	1,684.9	1,592.7	1,592.7	92.2
Servicios de Comunicación Social y Publicidad	38.6	-23.5	15.1	6.6	6.6	8.5
Servicios de Traslado y Viáticos	463.7	93.5	557.2	361.7	361.7	195.5
Servicios Oficiales	91.1	-66.4	24.7			24.7
Otros Servicios Generales	2,204.1	266.7	2,470.8	2,234.6	1,962.2	236.2
<b>Transferencias, Asignaciones, Subsidios y Otras Ayudas</b>	<b>.0</b>	<b>.0</b>	<b>.0</b>	<b>.0</b>	<b>.0</b>	<b>.0</b>
Transferencias Internas y Asignaciones al Sector Público			.0			.0
Transferencias al Resto del Sector Público			.0			.0
Subsidios y Subvenciones			.0			.0
Ayudas Sociales			.0			.0
Pensiones y Jubilaciones			.0			.0
Transferencias a Fideicomisos, Mandatos y Otros Análogos			.0			.0
Transferencias a la Seguridad Social			.0			.0
Donativos			.0			.0
Transferencias al Exterior			.0			.0
<b>Bienes Muebles, Inmuebles e Intangibles</b>	<b>.0</b>	<b>.0</b>	<b>.0</b>	<b>.0</b>	<b>.0</b>	<b>.0</b>
Mobiliario y Equipo de Administración			.0			.0
Mobiliario y Equipo Educativo y Recreativo			.0			.0
Equipo e Instrumental Médico y de Laboratorio			.0			.0
Vehículos y Equipo de Transporte			.0			.0
Equipo de Defensa y Seguridad			.0			.0
Maquinaria, Otros Equipos y Herramientas			.0			.0
Activos Biológicos			.0			.0
Bienes Inmuebles			.0			.0
Activos Intangibles			.0			.0
<b>Inversión Pública</b>	<b>.0</b>	<b>.0</b>	<b>.0</b>	<b>.0</b>	<b>.0</b>	<b>.0</b>
Obra Pública en Bienes de Dominio Público			.0			.0
Obra Pública en Bienes Propios			.0			.0
Proyectos Productivos y Acciones de Fomento			.0			.0
<b>Inversiones Financieras y Otras Provisiones</b>	<b>.0</b>	<b>.0</b>	<b>.0</b>	<b>.0</b>	<b>.0</b>	<b>.0</b>
Inversiones Para el Fomento de Actividades Productivas			.0			.0
Acciones y Participaciones de Capital			.0			.0
Compra de Títulos y Valores			.0			.0
Concesión de Préstamos			.0			.0
Inversiones en Fideicomisos, Mandatos y Otros Análogos			.0			.0
Otras Inversiones Financieras			.0			.0
Provisiones para Contingencias y Otras Erogaciones Especiales			.0			.0
<b>Participaciones y Aportaciones</b>	<b>.0</b>	<b>.0</b>	<b>.0</b>	<b>.0</b>	<b>.0</b>	<b>.0</b>
Participaciones			.0			.0
Aportaciones			.0			.0
Convenios			.0			.0
<b>Deuda Pública</b>	<b>.0</b>	<b>918.6</b>	<b>918.6</b>	<b>891.2</b>	<b>891.2</b>	<b>27.4</b>
Amortización de la Deuda Pública			.0			.0
Intereses de la Deuda Pública			.0			.0
Comisiones de la Deuda Pública			.0			.0
Gastos de la Deuda Pública			.0			.0
Costo por Coberturas			.0			.0
Apoys Financieros			.0			.0
Adeudos de Ejercicios Fiscales Anteriores		918.6	918.6	891.2	891.2	27.4
<b>Total del Gasto</b>	<b>113,329.9</b>	<b>5,677.1</b>	<b>119,007.0</b>	<b>99,493.7</b>	<b>99,221.3</b>	<b>19,513.3</b>

CUENTA PÚBLICA DEL GOBIERNO, ORGANISMOS AUXILIARES Y AUTÓNOMOS DEL ESTADO DE MÉXICO 2021

Instituto de Información e Investigación Geográfica Estadística y Catastral del Estado de México  
Estado Analítico del Ejercicio del Presupuesto de Egresos  
Clasificación Económica (por Tipo de Gasto)  
Del 1 de enero al 31 de diciembre de 2021  
(Miles de Pesos)

Concepto	Egresos					Subejercicio 6 = (3 - 4)
	Aprobado	Ampliaciones/ (Reducciones)	Modificado	Devengado	Pagado	
	1	2	3 = (1 + 2)	4	5	
Gasto Corriente	113,329.9	4,758.5	118,088.4	98,602.5	98,330.1	19,485.9
Gasto de Capital			-			-
Amortización de la Deuda y Disminución de Pasivos		918.6	918.6	891.2	891.2	27.4
Pensiones y Jubilaciones			-			-
Participaciones			-			-
<b>Total del Gasto</b>	<b>113,329.9</b>	<b>5,677.1</b>	<b>119,007.0</b>	<b>99,493.7</b>	<b>99,221.3</b>	<b>19,513.3</b>

Instituto de Información e Investigación Geográfica Estadística y Catastral del Estado de México  
Estado Analítico del Ejercicio del Presupuesto de Egresos  
Clasificación Administrativa  
Del 1 de enero al 31 de diciembre de 2021  
(Miles de Pesos)

Concepto	Egresos					Subejercicio 6 = (3 - 4)
	Aprobado	Ampliaciones/ (Reducciones)	Modificado	Devengado	Pagado	
	1	2	3 = (1 + 2)	4	5	
Entidades Paraestatales y Fideicomisos No Empresariales y No Financieros	113,329.9	5,677.1	119,007.0	99,493.7	99,221.3	19,513.3
Instituciones Públicas de Seguridad Social			-			-
Entidades Paraestatales Empresariales No Financieras con Participación Estatal Mayoritaria			-			-
Fideicomisos Empresariales No Financieros con Participación Estatal Mayoritaria			-			-
Entidades Paraestatales Empresariales Financieras Monetarias con Participación Estatal Mayoritaria			-			-
Entidades Paraestatales Empresariales Financieras No Monetarias con Participación Estatal Mayoritaria			-			-
Fideicomisos Financieros Públicos con Participación Estatal Mayoritaria			-			-
<b>Total del Gasto</b>	<b>113,329.9</b>	<b>5,677.1</b>	<b>119,007.0</b>	<b>99,493.7</b>	<b>99,221.3</b>	<b>19,513.3</b>

Instituto de Información e Investigación Geográfica Estadística y Catastral del Estado de México  
Estado Analítico del Ejercicio del Presupuesto de Egresos  
Clasificación Administrativa  
Del 1 de enero al 31 de diciembre de 2021  
(Miles de Pesos)

Concepto	Egresos					Subejercicio 6 = (3 - 4)
	Aprobado	Ampliaciones/ (Reducciones)	Modificado	Devengado	Pagado	
	1	2	3 = (1 + 2)	4	5	
IGECEM ( 207C01000 )	113,329.9	5,677.1	119,007.0	99,493.7	99,221.3	19,513.3
<b>Total del Gasto</b>	<b>113,329.9</b>	<b>5,677.1</b>	<b>119,007.0</b>	<b>99,493.7</b>	<b>99,221.3</b>	<b>19,513.3</b>

IGECM

**Instituto de Información e Investigación Geográfica Estadística y Catastral del Estado de México**  
**Estado Analítico del Ejercicio del Presupuesto de Egresos**  
**Clasificación Administrativa**  
**Del 1 de enero al 31 de diciembre de 2021**  
**(Miles de pesos)**

Concepto	Egresos					Subejercicio 6 = (3 - 4)
	Aprobado	Ampliaciones/ (Reducciones)	Modificado	Devengado	Pagado	
	1	2	3 = (1 + 2)	4	5	
Poder Ejecutivo	113,329.9	5,677.1	119,007.0	99,493.7	99,221.3	19,513.3
Poder Legislativo			-			-
Poder Judicial			-			-
Órganos Autónomos			-			-
<b>Total del Gasto</b>	<b>113,329.9</b>	<b>5,677.1</b>	<b>119,007.0</b>	<b>99,493.7</b>	<b>99,221.3</b>	<b>19,513.3</b>

**Instituto de Información e Investigación Geográfica Estadística y Catastral del Estado de México**  
**Estado Analítico del Ejercicio del Presupuesto de Egresos**  
**Clasificación Funcional (Finalidad y Función)**  
**Del 1 de enero al 31 de diciembre de 2021**  
**(Miles de Pesos)**

Concepto	Egresos					Subejercicio 6 = (3 - 4)
	Aprobado	Ampliaciones/ (Reducciones)	Modificado	Devengado	Pagado	
	1	2	3 = (1 + 2)	4	5	
<b>Gobierno</b>	113,329.9	4,758.5	118,088.4	98,602.5	98,330.1	19,485.9
Legislación			-			-
Justicia			-			-
Coordinación de la Política de Gobierno	113,329.9	4,758.5	118,088.4	98,602.5	98,330.1	19,485.9
Relaciones Exteriores			-			-
Asuntos Financieros y Hacendarios			-			-
Seguridad Nacional			-			-
Asuntos de Orden Público y de Seguridad Interior			-			-
Otros Servicios Generales			-			-
<b>Desarrollo Social</b>	-	-	-	-	-	-
Protección Ambiental			-			-
Vivienda y Servicios a la Comunidad			-			-
Salud			-			-
Recreación, Cultura y Otras Manifestaciones Sociales			-			-
Educación			-			-
Protección Social			-			-
Otros Asuntos Sociales			-			-
<b>Desarrollo Económico</b>	-	-	-	-	-	-
Asuntos Económicos, Comerciales y Laborales en General			-			-
Agropecuaria, Silvicultura, Pesca y Caza			-			-
Combustibles y Energía			-			-
Minería, Manufacturas y Construcción			-			-
Transporte			-			-
Comunicaciones			-			-
Turismo			-			-
Ciencia, Tecnología e Innovación			-			-
Otras Industrias y Otros Asuntos Económicos			-			-
<b>Otras no Clasificadas en Funciones Anteriores</b>	-	918.6	918.6	891.2	891.2	27.4
Transacciones de la Deuda Pública / Costo Financiero de la Deuda			-			-
Transferencias, Participaciones y Aportaciones entre Diferentes Niveles y Órdenes de Gobierno			-			-
Saneamiento del Sistema Financiero			-			-
Adeudos de Ejercicios Fiscales Anteriores		918.6	918.6	891.2	891.2	27.4
<b>Total del Gasto</b>	<b>113,329.9</b>	<b>5,677.1</b>	<b>119,007.0</b>	<b>99,493.7</b>	<b>99,221.3</b>	<b>19,513.3</b>

**Instituto de Información e Investigación Geográfica Estadística y Catastral del Estado de México**  
**Endeudamiento Neto**  
**Del 1 de Enero al 31 de Diciembre de 2021**  
**(Miles de Pesos)**

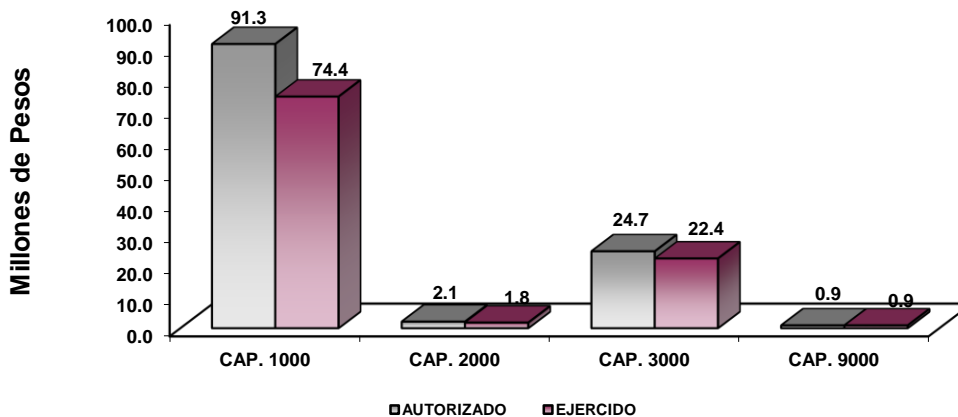
Identificación de Crédito o Instrumento	Contratación/Colocación	Amortización	Endeudamiento Neto
	A	B	C = A - B
<b>Créditos Bancarios</b>			
			-
			-
			-
			-
			-
			-
<b>Total Créditos Bancarios</b>	-	-	-
<b>Otros Instrumentos de Deuda</b>			
			-
			-
			-
			-
			-
<b>Total Otros Instrumentos de Deuda</b>	-	-	-
<b>TOTAL</b>	-	-	-

**Instituto de Información e Investigación Geográfica Estadística y Catastral del Estado de México**  
**Intereses de la Deuda**  
**Del 1 de Enero al 31 de Diciembre de 2021**  
**(Miles de Pesos)**

Identificación de Crédito o Instrumento	Devengado	Pagado
<b>Créditos Bancarios</b>		
<b>Total de Intereses de Créditos Bancarios</b>	-	-
<b>Otros Instrumentos de Deuda</b>		
<b>Total de Intereses de Otros Instrumentos de Deuda</b>	-	-
<b>TOTAL</b>	-	-

Instituto de Información e Investigación Geográfica Estadística y Catastral del Estado de México  
EGRESOS POR CAPÍTULO  
(Miles de Pesos)

EGRESOS	AUTORIZADO	ASIGNADO	PRESUPUESTO 2021		TOTAL AUTORIZADO	EJERCIDO	VARIACIÓN	
			ASIGNACIONES Y/O AMPLIACIONES	REDUCCIONES Y/O DISMINUCIONES			IMPORTE	%
Servicios Personales	85,797.8	91,304.8	3,732.0	3,732.0	91,304.8	74,418.6	16,886.2	18.5
Materiales y Suministros	2,568.2	2,667.9	79.5	664.1	2,083.3	1,773.7	309.6	14.9
Servicios Generales	18,255.2	19,357.2	6,815.2	1,472.1	24,700.3	22,410.2	2,290.1	9.3
Deuda Pública			918.6		918.6	891.2	27.4	3.0
<b>T O T A L</b>	<b>106,621.2</b>	<b>113,329.9</b>	<b>11,545.3</b>	<b>5,868.2</b>	<b>119,007.0</b>	<b>99,493.7</b>	<b>19,513.3</b>	<b>16.4</b>



## NOTAS AL PRESUPUESTO DE EGRESOS

### EGRESOS

El presupuesto autorizado fue por 113 millones 329.9 miles de pesos, así como ampliaciones y traspasos netos de más por 5 millones 677.1 miles de pesos, determinando un presupuesto modificado de 119 millones 7 mil pesos, de los cuales se ejercieron 99 millones 493.7 miles de pesos, por lo que se obtuvo un subejercido de 19 millones 513.3 miles de pesos, lo cual representó el 16.4 por ciento respecto al monto autorizado.

La variación se debió al cumplimiento del acuerdo para la contención del gasto y el ahorro presupuestario.

## **SERVICIOS PERSONALES**

En este capítulo se autorizaron 91 millones 304.8 miles de pesos, de los cuales se ejercieron 74 millones 418.6 miles de pesos, por lo que se obtuvo un subejercido de 16 millones 886.2 miles de pesos, lo cual representó el 18.5 por ciento respecto del monto autorizado.

La variación se debió al cumplimiento del acuerdo para la contención del gasto y el ahorro presupuestario.

## **MATERIALES Y SUMINISTROS**

Para este capítulo se autorizaron 2 millones 667.9 miles de pesos, así como ampliaciones y traspasos netos de menos por 584.6 miles de pesos, determinando un presupuesto modificado de 2 millones 83.3 miles de pesos, de los cuales se ejercieron 1 millón 773.7 miles de pesos, por lo que se obtuvo un subejercido de 309.6 miles de pesos, lo cual representó el 14.9 por ciento respecto del monto autorizado.

La variación se debió al cumplimiento del acuerdo para la contención del gasto y el ahorro presupuestario.

## **SERVICIOS GENERALES**

En este capítulo se autorizaron 19 millones 357.2 miles de pesos, así como ampliaciones y traspasos netos de más por 5 millones 343.1 miles de pesos, determinando un presupuesto modificado de 24 millones 700.3 miles de pesos, de los cuales se ejercieron 22 millones 410.2 miles de pesos, por lo que se obtuvo un subejercido de 2 millones 290.1 miles de pesos, lo cual representó el 9.3 por ciento respecto del monto autorizado.

La variación se debió al cumplimiento del acuerdo para la contención del gasto y el ahorro presupuestario.

## **DEUDA PÚBLICA**

Durante el ejercicio se autorizó una ampliación por 918.6 miles de pesos, de los cuales se ejercieron 891.2 miles de pesos, por lo que se obtuvo un subejercido de 27.4 miles de pesos, lo cual representó el 3 por ciento respecto del monto autorizado.

I G E C E M

INFORMACIÓN PRESUPUESTAL

Instituto de Información e Investigación Geográfica Estadística y Catastral del Estado de México

EGRESOS POR OBJETO DEL GASTO

(Miles de Pesos)

CAPÍTULO Y OBJETO DEL GASTO	PRESUPUESTO 2021						EJERCIDO	VARIACIÓN
	AUTORIZADO	ASIGNADO	ASIGNACIONES Y/O AMPLIACIONES	REDUCCIONES Y/O DISMINUCIONES	TOTAL AUTORIZADO			
<b>SERVICIOS PERSONALES</b>	<b>85,797.8</b>	<b>91,304.8</b>	<b>3,732.0</b>	<b>3,732.0</b>	<b>91,304.8</b>	<b>74,418.6</b>	<b>16,886.2</b>	
Sueldo Base	37,427.3	39,914.1		2,675.3	37,238.8	30,460.8	6,778.0	
Compensación por Servicio Social	102.2	102.2		4.0	98.2		98.2	
Prima por Años de Servicio	857.2	900.5			900.5	521.4	379.1	
Prima de Antigüedad	897.9	897.9		74.4	823.5	569.1	254.4	
Prima Adicional por Permanencia en el Servicio	366.2	378.1			378.1	128.8	249.3	
Prima Vacacional	2,206.6	2,206.6	26.5		2,233.1	2,003.5	229.6	
Aguinaldo	5,125.4	5,125.4	122.1		5,247.5	5,247.5		
Vacaciones no Disfrutadas por Fijiquito	14.9	14.9	191.8		206.7	206.7		
Compensación por Retabulación	2,591.4	2,843.7	590.1		3,433.8	3,181.5	252.3	
Gratificación	14,177.1	14,836.8	71.5	903.9	14,004.4	11,767.8	2,236.6	
Gratificación por Convenio	639.2	639.2			639.2	2.7	636.5	
Gratificación por Productividad	580.3	580.3			580.3	222.7	357.6	
Estudios Superiores	258.8	279.4	92.0		371.4	350.8	20.6	
Aportaciones de Servicio de Salud	5,275.7	5,610.9			5,610.9	4,227.6	1,383.3	
Aportaciones al Sistema Solidario de Reparto	3,618.6	3,867.4			3,867.4	3,136.9	730.5	
Aportaciones del Sistema de Capitalización Individual	977.9	1,030.3			1,030.3	667.7	362.6	
Aportaciones para Financiar los Gastos Generales de Administración del ISSEMym	545.9	576.8	2.5		579.3	372.9	206.4	
Aportaciones para Riesgo de Trabajo	519.7	568.4	93.7		662.1	613.4	48.7	
Seguros y Fianzas	154.9	154.9	107.8		262.7	262.7		
Cuotas para Fondo de Retiro	396.0	425.2			425.2	367.5	57.7	
Seguro de Separación Individualizado	2,171.0	2,307.4			2,307.4	1,530.3	777.1	
Liquidaciones por Indemnizaciones, por Sueldos y Salarios Caídos			310.6		310.6	310.6		
Prima por Jubilación	223.9	223.9	61.1		285.0	285.0		
Becas para Hijos de Trabajadores Sindicalizados	414.8	414.8			414.8	391.6	23.2	
Días Cívicos y Económicos	532.0	532.0			532.0	461.6	70.4	
Día del Maestro y del Servidor Público	1,075.4	1,075.4	622.6		1,698.0	1,698.0		
Otros Gastos Derivados de Convenio	1,422.8	1,575.6	417.8		1,993.4	1,840.6	152.8	
Seguro de Vida	21.3	21.3			21.3		21.3	
Viáticos	252.8	256.1			256.1	190.8	65.3	
Despensa	1,439.4	1,553.5	6.0		1,559.5	1,443.8	115.7	
Reconocimiento a Servidores Públicos	202.4	202.4	323.7	74.4	451.7	39.9	411.8	
Estímulos por Puntualidad y Asistencia	1,296.6	2,177.2	171.5		2,348.7	1,468.1	880.6	
Recompensas	12.2	12.2	520.7		532.9	446.3	86.6	
<b>MATERIALES Y SUMINISTROS</b>	<b>2,568.2</b>	<b>2,667.9</b>	<b>79.5</b>	<b>664.1</b>	<b>2,083.3</b>	<b>1,773.7</b>	<b>309.6</b>	
Materiales y Útiles de Oficina	567.7	567.7	17.4	80.3	504.8	496.7	8.1	
Enseres de Oficina	11.2	11.1	1.6	12.7				
Material de Foto, Cine y Grabación	45.6	45.6	4.8	22.2	28.2	28.1	.1	
Materiales y Útiles para el Procesamiento en Equipos y Bienes Informáticos	613.8	613.8	10.1	77.7	546.2	473.4	72.8	
Material de Información			1.8	1.8	.0			
Material y Enseres de Limpieza	45.6	45.6	12.2	13.4	44.4	44.4		
Material para Identificación y Registro	3.0	3.0	11.4	3.3	11.1	10.5	.6	
Productos Alimenticios para Personas	50.5	51.2	1.1	20.6	31.7	31.0	.7	
Utensilios para el Servicio de Alimentación	7.2	7.2	1.0 ##	3.3	4.9	2.0	2.9	
Materiales Complementarios	22.8	22.8	5.5	22.0	6.3	6.3		
Artículos Metálicos para la Construcción			.1		.1	.1		
Material de Señalización			.1		.1	.1		
Materiales de Construcción			4.7	.1	4.6	4.5	.1	
Medicinas y Productos Farmacéuticos			1.0		1.0	1.0		
Combustibles, Lubricantes y Aditivos	1,133.2	1,232.3		349.6	882.7	659.5	223.2	
Vestuario y Uniformes	22.8	22.8		22.8				
Refacciones, Accesorios y Herramientas			1.5		1.5	1.5		
Refacciones y Accesorios para Equipo de Cómputo	25.8	25.8	3.2	19.3	9.7	9.7		
Otros Enseres	19.0	19.0	2.0	15.0	6.0	4.9	1.1	
<b>SERVICIOS GENERALES</b>	<b>18,255.2</b>	<b>19,357.2</b>	<b>6,815.2</b>	<b>1,472.1</b>	<b>24,700.3</b>	<b>22,410.2</b>	<b>2,290.1</b>	
Servicio de Energía Eléctrica	236.3	236.3	39.6	1.0	274.9	260.1	14.8	
Servicio de Agua		7.8	7.8		15.6	7.8	7.8	
Servicio de Telefonía Convencional	295.0	310.3		106.9	203.4	186.0	17.4	
Servicios de Acceso a Internet	112.2	113.8	3.7	67.1	50.4	24.6	25.8	
Servicio Postal y Telegráfico	3.7	3.7		2.2	1.5	.2	1.3	
Arrendamiento de Terrenos	209.0	209.1		206.2	2.9		2.9	
Arrendamiento de Edificios y Locales	4,162.7	4,488.8		175.0	4,313.8	3,914.2	399.6	
Arrendamiento de Equipo y Bienes Informáticos	1,943.0	2,113.3	100.8		2,214.1	2,043.8	170.3	
Arrendamiento de Vehículos	2,120.0	2,302.1	65.0		2,367.1	2,185.0	182.1	
Arrendamiento de Activos Intangibles	1,788.1	1,788.1		45.2	1,742.9	1,493.2	249.7	
Asesorías Asociadas a Convenios o Acuerdos	282.6	282.6	59.7	27.9	314.4	139.2	175.2	
Servicios Estadísticos y Geográficos	433.0	433.0	5,496.2	66.7	5,862.5	5,759.2	103.3	
Servicios Informáticos	42.8	42.8	21.1	.4	63.5	63.5		
Capacitación	374.6	374.5		52.8	321.7	62.8	258.9	
Servicios de Apoyo Administrativo y Fotocopiado	85.6	85.6	80.3	3.9	162.0	161.6	.4	
Impresiones de Documentos Oficiales para la Prestación de Servicios Públicos, Identificación, Formatos Administrativos y Fiscal	74.7	74.7		13.0	61.7	61.7		
Servicios de Impresión de Documentos Oficiales	60.4	60.4	62.5	3.3	119.6	117.1	2.5	
Servicios de Vigilancia	1,251.7	1,363.4	88.4		1,451.8	1,340.1	111.7	
Servicios Bancarios y Financieros	38.0	39.1	1.9		38.0	33.5	4.5	
Seguros y Fianzas	663.9	663.9		298.0	365.9	361.2	4.7	
Fletes y Maniobras	11.7	11.7		11.7				



**CUENTA PÚBLICA DEL GOBIERNO, ORGANISMOS AUXILIARES Y AUTÓNOMOS DEL ESTADO DE MÉXICO 2021**

CAPÍTULO Y OBJETO DEL GASTO	P R E S U P U E S T O 2 0 2 1					EJERCIDO	VARIACIÓN
	AUTORIZADO	ASIGNADO	ASIGNACIONES Y/O AMPLIACIONES	REDUCCIONES Y/O DISMINUCIONES	TOTAL AUTORIZADO		
Reparación y Mantenimiento de Inmuebles	3.2	3.2		2.6	.6	.6	
Reparación, Mantenimiento e Instalación de Mobiliario y Equipo de Oficina	39.2	39.2	84.9	11.3	112.8	110.6	2.2
Reparación, Instalación y Mantenimiento de Bienes Informáticos Microfilmación y Tecnologías de la Información	24.4	24.4		22.4	59.7	59.7	
Reparación y Mantenimiento de Vehículos Terrestres, Aéreos y Lacustres	411.4	411.4	33.9	103.1	342.2	342.2	
Servicios de Lavandería, Limpieza e Higiene	986.4	1,076.4	93.1		1,169.5	1,079.5	90.0
Publicaciones Oficiales y de Información en General para Difusión	36.7	38.6		23.5	15.1	6.6	8.5
Transportación Aérea	42.9	42.9	19.2	33.0	29.1	12.7	16.4
Gastos de Traslado por Vía Terrestre	331.9	342.1	1.0	69.3	273.8	155.4	118.4
Gastos de Alimentación en Territorio Nacional	63.6	63.6		14.9	48.7	3.3	45.4
Gastos de Hospedaje en Territorio Nacional			9.4		9.4	9.3	.1
Otros Servicios de Traslado y Hospedaje		15.1	181.0		196.1	181.0	15.1
Congresos y Convenciones	63.0	63.1		50.8	12.3		12.3
Exposiciones y Ferias	28.0	28.0		15.5	12.5		12.5
Otros Impuestos y Derechos	157.7	157.7	3.8	16.3	145.2	123.5	21.7
Impuesto sobre Erogaciones por Remuneraciones al Trabajo Personal	1,761.1	1,913.9	304.2		2,218.1	2,065.3	152.8
Cuotas y Suscripciones	59.5	73.6		13.5	60.1	25.7	34.4
Gastos de Servicios Menores	57.2	59.0		11.6	47.4	20.0	27.4
<b>DEUDA PÚBLICA</b>			<b>918.6</b>		<b>918.6</b>	<b>891.2</b>	<b>27.4</b>
Por el Ejercicio Inmediato Anterior			862.9		862.9	862.9	
Por Ejercicios Anteriores			55.7		55.7	28.3	27.4
<b>T O T A L</b>	<b>106,621.2</b>	<b>113,329.9</b>	<b>11,545.3</b>	<b>5,868.2</b>	<b>119,007.0</b>	<b>99,493.7</b>	<b>19,513.3</b>

# INFORMACIÓN PROGRAMÁTICA



IGECM

Instituto de Información e Investigación Geográfica Estadística y Catastral del Estado de México  
Gasto por Categoría Programática  
Del 1 de Enero al 31 de Diciembre de 2021  
(Miles de Pesos)

Concepto	Egresos					Subejercicio
	Aprobado	Ampliaciones/ (Reducciones)	Modificado	Devengado	Pagado	
	1	2	3=(1 + 2)	4	5	6=(3 - 4)
<b>Programas</b>	113,329.9	4,758.5	118,088.4	98,602.5	98,330.1	19,485.9
<b>Subsidios: Sector Social y Privado o Entidades Federativas y Municipios</b>	-	-	-	-	-	-
Sujetos a Reglas de Operación			-			-
Otros Subsidios			-			-
<b>Desempeño de las Funciones</b>	113,329.9	4,758.5	118,088.4	98,602.5	98,330.1	19,485.9
Prestación de Servicios Públicos			-			-
Provisión de Bienes Públicos			-			-
Planeación, Seguimiento y Evaluación de Políticas Públicas	113,329.9	4,758.5	118,088.4	98,602.5	98,330.1	19,485.9
Promoción y Fomento			-			-
Regulación y Supervisión			-			-
Funciones de las Fuerzas Armadas (Únicamente Gobierno Federal)			-			-
Específicos			-			-
Proyectos de Inversión			-			-
<b>Administrativos y de Apoyo</b>	-	-	-	-	-	-
Apoyo al Proceso Presupuestario y para Mejorar la Eficiencia Institucional			-			-
Apoyo a la Función Pública y al Mejoramiento de la Gestión			-			-
Operaciones Ajenas			-			-
<b>Compromisos</b>	-	-	-	-	-	-
Obligaciones de Cumplimiento de Resolución Jurisdiccional			-			-
Desastres Naturales			-			-
<b>Obligaciones</b>	-	-	-	-	-	-
Pensiones y Jubilaciones			-			-
Aportaciones a la Seguridad Social			-			-
Aportaciones a Fondos de Estabilización			-			-
Aportaciones a Fondos de Inversión y Reestructura de Pensiones			-			-
<b>Programa de Gasto Federalizado (Gobierno Federal)</b>	-	-	-	-	-	-
Gasto Federalizado			-			-
<b>Participaciones a Entidades Federativas y Municipios</b>			-			-
<b>Costo Financiero, Deuda o Apoyos a Deudores y Ahorradores de la Banca</b>			-			-
<b>Adeudos de Ejercicios Fiscales Anteriores</b>		918.6	918.6	891.2	891.2	27.4
<b>Total del Gasto</b>	113,329.9	5,677.1	119,007.0	99,493.7	99,221.3	19,513.3

El Plan de Desarrollo del Estado de México 2017-2023, es un instrumento prospectivo con una visión hacia 2030. En él se concentran las bases para la elaboración de los programas sectoriales, especiales y regionales que delinearán de manera más puntual y detallada los pasos para el cumplimiento de los objetivos establecidos, así como los planes específicos de inversión que permitirán realizar la proyección de los recursos financieros. Este esfuerzo colectivo plasma los retos y desafíos de la agenda gubernamental con un profundo sentido de responsabilidad y con el compromiso de lograr un desarrollo democrático.

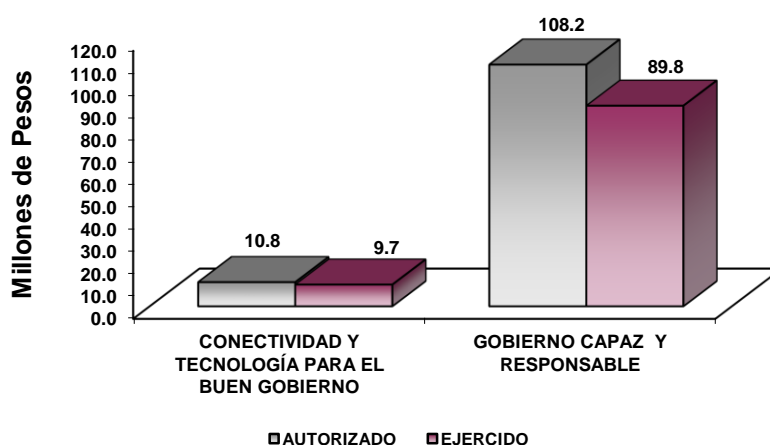
## GOBIERNO CAPAZ Y RESPONSABLE

El reto de los gobiernos actuales versa sobre la eficacia en solucionar los problemas endémicos que aquejan a las sociedades modernas y uno de los mayores retos es hacerlo con apego al Estado de Derecho, ya que éste aporta las normas y los valores fundamentales que rigen la convivencia social, así como los derechos y obligaciones de los actores sociales y políticos.

### CONECTIVIDAD Y TENOLOGÍA PARA EL BUEN GOBIERNO

En el siglo veintiuno, el rasgo de todo gobierno moderno y vanguardista debe ser el uso de la conectividad y las tecnologías para ser más eficaz en la atención ciudadana, darle mayor fuerza a la rendición de cuentas y a la transparencia, fortalecer la capacidad de respuestas gubernamental ante la demanda social, y darle mayor alcance a su comunicación con diversos actores.

Instituto de Información e Investigación Geográfica Estadística y Catastral del Estado de México								
EGRESOS POR PILAR Y/O EJE TRANSVERSAL								
(Miles de Pesos)								
PILAR Y/O EJE TRANSVERSAL	AUTORIZADO	ASIGNADO	PRESUPUESTO 2021		TOTAL AUTORIZADO	EJERCIDO	VARIACIÓN	
			ASIGNACIONES Y/O AMPLIACIONES	REDUCCIONES Y/O DISMINUCIONES			IMPORTE	%
Conectividad y Tecnología para el Buen Gobierno	10,220.4	10,845.8	281.8	304.3	10,823.3	9,738.7	1,084.6	10.0
Gobierno Capaz y Responsable	96,400.8	102,484.1	11,263.5	5,563.9	108,183.7	89,755.0	18,428.7	17.0
<b>T O T A L</b>	<b>106,621.2</b>	<b>113,329.9</b>	<b>11,545.3</b>	<b>5,868.2</b>	<b>119,007.0</b>	<b>99,493.7</b>	<b>19,513.3</b>	<b>16.4</b>



## GOBIERNO

Como Parte de las Políticas públicas que se fortalecerán con los recursos asignados a esta finalidad, se profundizará en las acciones de gobierno vinculadas a la Meta Nacional México en Paz, la cual busca generar mejores condiciones de seguridad y de convivencia social a la población; reducir la incidencia de los

efectos de la violencia y del crimen organizado; y modernizar los cuerpos policíacos, así como desarrollar la infraestructura penitenciaria, entre otras.

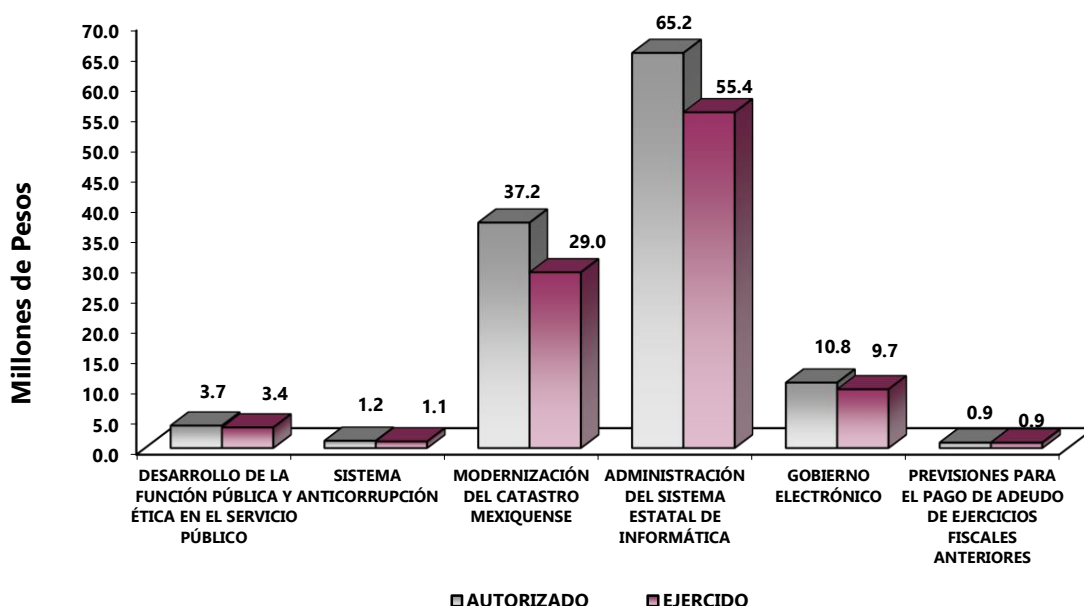
### OTROS NO CLASIFICADOS EN FUNCIONES ANTERIORES

Esta finalidad consiste en los recursos de naturaleza programable y se distribuye en los poderes Legislativo y Judicial y los entes autónomos.

El Gobierno Estatal realiza importantes esfuerzos para actualizar el marco normativo de planeación, es así que se está fortaleciendo el Sistema Estatal de Planeación para responder a las exigencias del desarrollo de la Entidad.

La investigación como base para generar información relevante y oportuna se concreta en el Sistema Estatal de Información lo que permite la adecuada toma de decisiones; siendo el Instituto de Información e Investigación Geográfica, Estadística y Catastral, parte fundamental como proveedor de dicha información.

Instituto de Información e Investigación Geográfica Estadística y Catastral del Estado de México									
EGRESOS POR PROGRAMA (Miles de Pesos)									
PROGRAMA	AUTORIZADO	PRESUPUESTO		2 0 2 1		TOTAL AUTORIZADO	EJERCIDO	VARIACIÓN	
		ASIGNADO	ASIGNACIONES Y/O AMPLIACIONES	REDUCCIONES Y/O DISMINUCIONES	IMPORTE			%	
Desarrollo de la Función Pública y Ética en el Servicio Público	3,483.0	3,740.9	32.1	109.3	3,663.7	3,378.2	285.5	7.8	
Sistema Anticorrupción del Estado de México y Municipios	1,104.0	1,172.2		2.1	1,170.1	1,101.9	68.2	5.8	
Modernización del Catastro Mexiquense	34,913.7	37,469.1	1,298.9	1,537.3	37,230.7	29,001.1	8,229.6	22.1	
Administración del Sistema Estatal de Información Estadística y Geográfica	56,900.2	60,101.9	9,013.9	3,915.2	65,200.6	55,382.6	9,818.0	15.1	
Gobierno Electrónico	10,220.3	10,845.8	281.8	304.3	10,823.3	9,738.7	1,084.6	10.0	
Previsiones para el Pago de Adeudos de Ejercicios Fiscales Anteriores			918.6		918.6	891.2	27.4	3.0	
<b>TOTAL</b>	<b>106,621.2</b>	<b>113,329.9</b>	<b>11,545.3</b>	<b>5,868.2</b>	<b>119,007.0</b>	<b>99,493.7</b>	<b>19,513.3</b>	<b>16.4</b>	



## AVANCE OPERATIVO-PROGRAMÁTICO Y PRESUPUESTAL

### METAS PROGRAMADAS Y ALCANZADAS

#### GOBIERNO CAPAZ Y RESPONSABLE

##### 01030401 DESARROLLO DE LA FUNCIÓN PÚBLICA Y ÉTICA EN EL SERVICIO PÚBLICO

##### 0103040101 CONTROL Y EVALUACIÓN INTERNA DE LA GESTIÓN

##### 010304010101 FISCALIZACIÓN, CONTROL Y EVALUACIÓN INTERNA DE LA GESTIÓN PÚBLICA

Las acciones de control y evaluación promueven la eficacia y eficiencia operativa en todas las áreas del Instituto de Información e Investigación Geográfica, Estadística y Catastral del Estado de México (IGCEM) y facilitan la identificación de áreas de oportunidad, así como la implementación de controles con el propósito de prevenir la materialización de riesgos.

#### **Realizar Auditorías, con el Propósito de Verificar el Cumplimiento del Marco Normativo que Regula el Funcionamiento de las Dependencias y Organismos Auxiliares del Ejecutivo Estatal y los Ayuntamientos**

Se llevaron a cabo 11 auditorías en el ejercicio 2021, de las cuales 8 fueron administrativas y 3 financieras, lo que representó el 100 por ciento de lo programado.

#### **Realizar Evaluaciones para Determinar el Grado de Eficacia y Eficiencia en los Procesos, así como en el Desempeño Institucional de las Dependencias y Organismos Auxiliares del Ejecutivo Estatal**

Se realizó 1 evaluación al desempeño institucional, lo que representó el 100 por ciento de lo programado.

#### **Realizar Inspecciones a Rubros Específicos en las Dependencias, Organismos Auxiliares del Ejecutivo Estatal y en su caso Ayuntamientos, con el Propósito de Constatar el Cumplimiento del Marco Normativo que lo Regula**

Durante el ejercicio 2021, se realizaron 55 inspecciones: 20 financieras y 35 administrativas, superando en 1.9 por ciento la meta programada de 54 inspecciones; esto debido a que fue necesario llevar a cabo una inspección adicional.

#### **Participar en Testificaciones, con el Propósito de Asegurarse que los Actos Administrativos se Realicen Conforme a la Normatividad Vigente**

Durante el ejercicio 2021 se llevaron a cabo 41 testificaciones, entre ellas, 22 entregas – recepción, 13 actos públicos de protocolo de actuación, 4 participaciones en la instrumentación de actas administrativas y 2 inventarios al almacén, superando en 7.9 por ciento lo programado, esto se debió a que la actividad depende de las solicitudes de participación que le hacen llegar al Órgano Interno de Control.

### **Participación del Órgano Interno de Control en Reuniones que por su Mandato Legal o Disposición Administrativa así lo Requiera**

Durante el ejercicio 2021, se participó en 30 participaciones en reuniones, distribuidas de la siguiente forma: 18 de Adquisiciones y Servicios, 4 de Control y Desempeño Institucional, 4 de Mejora Regulatoria, 3 de Ética y 1 de Arrendamientos, Adquisiciones de Inmuebles y Enajenaciones, superando la meta programada de 29 reuniones en 3.4 por ciento lo programado, en virtud de que la actividad depende de las solicitudes de participación que le hacen llegar al Órgano Interno de Control.

### **Acompañamiento en la Atención de Auditorías Practicadas por los Entes Fiscalizadores Externos**

Se cumplió con la meta al realizar 1 acompañamiento, alcanzando la meta programa al 100 por ciento.

### **Atención de Acciones Derivadas de la Fiscalización Realizada por Entes Fiscalizadores Externos**

Para el ejercicio 2021, se cumplió con la meta al llevar a cabo 2 atenciones de acciones, lo que representó el 100 por ciento de lo programado.

### **Atención a Observaciones y Acciones de Mejora Determinadas con Motivo de los Actos de Fiscalización Realizados por la Dirección General u Órgano Interno de Control**

Se cumplió con la meta al llevarse a cabo 12 atenciones a observaciones y acciones de mejora, lo que representó el 100 por ciento de lo programado.

## **01030402 SISTEMA ANTICORRUPCIÓN DEL ESTADO DE MÉXICO Y MUNICIPIOS**

### **010304020204 INVESTIGACIÓN DE FALTAS ADMINISTRATIVAS**

Las acciones de recepción y atención de las denuncias que lleva a cabo el Órgano Interno de Control, permite dar seguimiento a los actos o hechos de los que se considere ha existido un incumplimiento normativo por parte del personal adscrito al Instituto de Información e Investigación Geográfica, Estadística y Catastral del Estado de México (IGECM), que deba ser investigado y, de ser el caso, turnado a la autoridad competente para su substanciación y resolución correspondiente en términos de la Ley de Responsabilidades vigente.

### **Recibir las Denuncias Derivadas de las Presuntas Faltas Administrativas, así como las Sugerencias y Reconocimientos Presentados por los Interesados, Relacionadas con la Prestación del Servicio Público**

Durante el ejercicio 2021 se recibieron 8 denuncias relacionadas con la prestación del servicio público por parte de servidores públicos adscritos al Instituto, lo que representó el 100 por ciento de lo programado.

### **Atender las Denuncias Presentadas por los Interesados**

Considerando que el cumplimiento de esta actividad depende de la recepción de las denuncias presentadas por los usuarios o cualquier otra persona respecto de las actividades que desarrolla el Organismo, se atendieron 8 denuncias, lo que representó el 100 por ciento de lo programado.



**01080102 MODERNIZACIÓN DEL CATASTRO MEXIQUENSE****0108010201 DESARROLLO CATASTRAL****010801020101 INFORMACIÓN CATASTRAL**

Entre las principales funciones que realiza el IGCEM, se encuentran las de integrar, conservar y actualizar la información catastral de los inmuebles localizados en las jurisdicciones territoriales de los municipios del Estado de México, mediante la permanente validación de los registros municipales gráficos y alfanuméricos, con soporte en el marco jurídico normativo en la materia, el desarrollo de un Sistema de Información Catastral y la profesionalización de los servidores públicos estatales y municipales con base en las Normas Institucionales de Competencia Laboral (NICL), además de atender las solicitudes de avalúos catastrales, comerciales y estudios de valores unitarios de suelo de dependencias y entidades públicas de carácter federal, estatal y municipal, así como la sociedad en general, entre otros productos y servicios.

**Revisar Técnicamente e Integrar Actualizaciones Municipales al Registro Gráfico**

En relación con la actualización de la cartografía lineal catastral, fueron procesadas las propuestas de modificaciones a las delimitaciones de áreas homogéneas, bandas de valor y manzanas, así como a los códigos de clave de calle y nomenclatura, correspondientes a los 125 municipios de la Entidad, de tal manera que al cierre del año 2021 el registro gráfico contiene 7 mil 692 áreas homogéneas; 2 mil 604 bandas de valor; 176 mil 548 manzanas y 142 mil 760 códigos de clave de calle.

**Revisar Técnicamente las Propuestas Municipales de Actualización de Valores Unitarios de Suelo y Construcciones**

Se llevó a cabo la revisión técnica de los proyectos municipales de actualización a las Tablas de Valores Unitarios de Suelo y Construcciones para el ejercicio fiscal 2022 de los 125 municipios de la Entidad, lo que permitió mantener la homogeneidad y congruencia técnica de la información catastral, actualizándose 6 mil 359 valores unitarios de suelo en áreas homogéneas, se ratificaron 1 mil 300, se integraron 33 nuevas áreas homogéneas y se dieron de baja 2; por lo que se refiere a la actualización de los valores unitarios de construcciones, el incremento promedio para las 119 tipologías de construcciones que estarán vigentes durante el ejercicio 2022, ascendió a 4.1 por ciento.

**Integrar los Padrones Catastrales Municipales al Sistema de Información Catastral**

Se realizó el registro, control y procesamiento de los respaldos del Sistema de Información Catastral, a partir de la información que mensualmente reportan los 125 municipios de la Entidad, con el propósito de integrar y actualizar el padrón catastral estatal.

**Actualizar y Mantener el Padrón Catastral Estatal**

Durante el año 2021, se llevó a cabo la depuración y actualización de la información catastral, lo que permitió mantener la homogeneidad y congruencia de la información catastral al integrar el Padrón Catastral Estatal.

### **Capacitar al Personal de las Delegaciones Regionales del IGECM**

En relación con la capacitación, se impartieron 23 cursos al personal de las Delegaciones Regionales del IGECM y a los municipios que las integran, referente a la Certificación de Competencias Laborales en materia de catastro, específicamente de la Normas Institucionales de Competencia Laboral “Registro Catastral de Inmuebles”, “Valuación Catastral de Inmuebles”, y “Administración de la Actividad Catastral en el Estado de México y Municipios”.

### **Supervisar a las Delegaciones Regionales del IGECM.**

Respecto a las supervisiones de la actividad catastral al personal de las Delegaciones Regionales del IGECM se realizaron 8 supervisiones donde se verificaron las actividades relacionadas con el programa de trabajo de información catastral municipal, con el propósito de mejorar la actividad catastral y el manejo de la información en esta materia por parte de los servidores públicos de las Delegaciones Regionales del Instituto.

### **Practicar Avalúos Catastrales y Comerciales**

En atención a las solicitudes presentadas por dependencias, entidades y sociedad en general, se llevaron a cabo 318 avalúos catastrales y comerciales de 292 programados, superando la meta en 8.9 por ciento, lo anterior debido a que este servicio se encuentra sujeto a demanda de los usuarios.

### **Elaborar Estudios de Valores Unitarios Comerciales de Suelo**

Se llevaron a cabo 166 estudios de valores unitarios comerciales de suelo, 1 menos de la meta programada, lo anterior debido a que este servicio se encuentra sujeto a demanda de los usuarios.

### **Actualizar los Ordenamientos Jurídicos Normativos de la Información Catastral**

Por lo que respecta a los proyectos de reformas, adiciones y derogaciones a las disposiciones del Título Quinto del Código Financiero del Estado de México y Municipios, su Reglamento, el Manual Catastral del Estado de México, y el Reglamento de Coordinación y Participación Catastral del Estado de México, fueron actualizadas mediante la aprobación de propuestas de reformas, adiciones y derogaciones a diversas disposiciones, lo que permitió actualizar la normatividad en la materia, a efecto de mejorar la administración y operación de la información catastral en los Ayuntamientos de la Entidad.

## **010801020102 SERVICIOS DE INFORMACIÓN CATASTRAL**

### **Comercializar Avalúos Catastrales y Comerciales**

Otra de las actividades que son parte de los productos y servicios que el Instituto realiza, es la obtención del valor catastral o comercial de un inmueble y las construcciones, esto de acuerdo con características cualitativas y cuantitativas del inmueble objeto de estudio. Este producto les brinda certeza a los usuarios

para hacer trámites ante instituciones y terceros. Durante el ejercicio 2021 se realizaron 312 avalúos de 310 programados, superando la meta programada en un 0.6 por ciento.

### **Comercializar Estudios de Valores Unitarios Comerciales de Suelo**

Atendiendo la necesidad que los usuarios tienen de conocer los valores unitarios comerciales, éste se practica a inmuebles susceptibles de compraventa, afectación, expropiación, áreas de donación, inmuebles en garantía o regularización, a efecto de que el usuario cuente con un parámetro que le permita realizar una negociación en términos más adecuados. Dentro de este rubro se llevaron a cabo 177 estudios durante el periodo, superando en 4.1 por ciento lo programado.

### **Comercializar Levantamientos Topográficos Catastrales**

El Levantamiento Topográfico Catastral, es un servicio que ofrece el IGCEM, para llevarse a cabo se requiere de la notificación previa a los vecinos colindantes, ya que constituye un documento administrativo, que permite saber si un terreno tiene una superficie y colindancias correctas. En este sentido, se llevaron a cabo 204 levantamientos topográficos de 190 programados, superando en 7.4 por ciento la meta programada.

### **Realizar Evaluaciones para la Certificación de Competencias Laborales en Materia de Catastro**

La evaluación de los servidores públicos que laboran en el ámbito municipal es un elemento importante que les da la certeza de que están calificados y capacitados para llevar a cabo actividades administrativas que permiten el manejo eficiente de los procedimientos que se instrumentan al interior del área catastral y que, por ende, su competencia laboral genera calidad en la atención. En este sentido, el Instituto aplicó 119 evaluaciones, lo que representó el 94.4 por ciento de lo programado en el periodo a candidatos municipales interesados en la certificación en la nueva Norma Institucional de Competencia Laboral (NICL) denominada "Administración de la Actividad Catastral del Estado de México y Municipios, dirigida específicamente a las y los Titulares de Catastro de los 125 Ayuntamientos de la Entidad.

## **01080102 MODERNIZACIÓN DEL CATASTRO MEXIQUENSE**

### **0108010202 SISTEMAS MUNICIPALES DE INFORMACIÓN CATASTRAL**

#### **010801020201 INFORMACIÓN CATASTRAL MUNICIPAL**

A través de la continua validación de los registros gráficos municipales a nivel manzana y de la depuración y actualización de la información predial contenida en las bases de datos gráfica y alfanumérica de los padrones municipales, se integra y actualiza de manera permanente la información catastral de los inmuebles localizados en la jurisdicción territorial del Estado de México.

### **Actualizar las Tablas de Valores Unitarios de Suelo y Construcciones**

El Instituto a través de las delegaciones regionales llevó a cabo la revisión técnica de las propuestas de actualización de las tablas de valores unitarios de suelo y construcciones presentadas por los municipios

adscritos a su respectiva jurisdicción, revisándose los 125 municipios de la Entidad, lo que representó el 100 por ciento de lo programado.

### **Depurar y Actualizar la Información Catastral**

En relación con la depuración y actualización de la información catastral, el Instituto recibió los reportes catastrales correspondientes a los 125 municipios de la Entidad, lo que permitió cumplir la meta anual programada y con ello contar con información catastral confiable.

### **Integrar la Base de Datos del Mercado Inmobiliario**

Concerniente a la integración de la base de datos del mercado inmobiliario, se realizaron 674 investigaciones de mercado inmobiliario, 34 más de la meta anual programada.

## **01080201 ADMINISTRACIÓN DEL SISTEMA ESTATAL DE INFORMACIÓN ESTADÍSTICA Y GEOGRÁFICA**

### **0108020101 INFORMACIÓN ESTATAL ESTADÍSTICA Y GEOGRÁFICA**

#### **010802010101 INFORMACIÓN GEOGRÁFICA – CARTOGRÁFICA**

El Libro Décimo Cuarto del Código Administrativo del Estado de México, establece las políticas para la producción de información e investigación geográfica y estadística en apoyo al Sistema de Planeación Democrática, en pro de un mejor desarrollo en la entidad y Municipios; premisa que permite proponer acciones y lineamientos técnicos normativos para implementar el uso estratégico de los datos y las tecnologías de la información; recurso básico para que los administradores del territorio lleven a cabo la toma de decisiones en la planeación del desarrollo del Estado de México, en beneficio de la población.

### **Generar Información Cartográfica del Territorio del Estado de México**

La existencia de sensores situados en plataformas espaciales dio origen a la Teledetección, la cual es empleada como complemento a estudios orientados al medio ambiente, recursos naturales, hidrología, geología, estimación de cosechas, control de plagas, producción agrícola, usos del suelo, planeación urbana y regional, entre otras. Con la gestión de imágenes LANDSAT en el portal del Servicio Geológico Nacional de los Estados Unidos de Norteamérica; al cierre del año se generó la cartografía de 132 mapas divididos en 44 hojas en modo pancromático, 44 en multiespectral y 44 en modo fusión de la cobertura estatal, lo cual permitió cumplir la meta programada.

### **Generar Productos Cartográficos**

El IGECEM como entidad normativa en la producción de datos e información cartográfica, tiene la responsabilidad de disponer de medios y recursos gráficos para coadyuvar en proyectos territoriales con las dependencias y organismos de la administración pública estatal, los municipios, las instituciones académicas y de investigación, así como el público en general. Para cumplir con este objetivo, durante el ejercicio 2021, se elaboraron 736 de los 700 productos cartográficos programados.

### **Coordinar el Observatorio del Estado de México (OEM)**

En el ejercicio 2021, se llevaron a cabo 3 sesiones de trabajo, en las cuales se expusieron temas de importancia, como fueron: “Tendencias Urbanas y Ciudades Inteligentes en México y el Mundo”; “La Economía

Circular: Un Camino Sostenible hacia el futuro de las ciudades” y “Métodos y Técnicas de Monitoreo y Predicción Temprana en los escenarios de riesgos siconaturales”, a cargo de la Secretaría Ejecutiva del OEM, lo que representó el 100 por ciento de lo programado.

### **Impartir Capacitación en Materia de Información Geográfica.**

Con el objeto de fortalecer el conocimiento y la formación para la generación de la cartografía del Estado de México y sus municipios, la Dirección de Geografía del IGCEM, normativa en la materia, llevó a cabo los 6 cursos de capacitación programados, alcanzando la meta al 100 por ciento, siendo los siguientes:

- Certificación en Competencia Laboral, NICL “Registro Catastral de Inmuebles”, Unidad de Competencia Laboral (UCL) “Actualización al Registro Gráfico” en línea, dirigido a los Delegados del IGCEM.
- “Levantamientos topográficos catastrales a través del conocimiento y aplicación de los lineamientos para la ejecución de los trabajos en campo y gabinete”, a las y los representantes del Catastro, Delegados y Enlaces del IGCEM.
- “Plataforma de trámites de levantamientos topográficos catastrales en línea”, impartida a la Delegación Toluca del IGCEM.
- “Normas técnicas del Instituto Nacional de Estadística y Geografía (INEGI)”, dirigida a las y los servidores públicos del IGCEM.
- “Curso-Taller Qgis” impartida a las y los servidores públicos para la creación de los Institutos Municipales de Planeación (IMPLAN).
- “Software Qgis curso-taller” otorgada a la Dirección General de Política e Inclusión Laboral de la Secretaría del Trabajo.

### **Implementar Plataforma Geográfica Catastral**

Durante el ejercicio 2020, el Instituto opero el Sistema de Información Geográfica Catastral, el cual tiene por objetivo gestionar la información y documentación catastral del Estado de México. El Sistema de Información Geográfica (SIG) emplea recursos tecnológicos de vanguardia a través de los cuales, facilita el aprovechamiento de la información por parte de múltiples usuarios.

### **Estructurar el Atlas Socioeconómico del Estado de México**

El Atlas socioeconómico del Estado de México es un sitio web, que tiene como propósito fundamental contar con una plataforma informática que permita la integración, visualización y análisis, de información sectorial y municipal, del medio geográfico, de las actividades socioeconómicas, de infraestructura y servicios públicos, para que las dependencias y organismos de la administración pública estatal y los municipios, definan acciones y estrategias para la realización y monitoreo de proyectos, obras y acciones vinculadas a la planeación estatal, por lo que la actualización constante de dicha plataforma, contribuye al cumplimiento de dichos objetivos. Durante el ejercicio 2021, se revisaron las capas del contenido temático, así como la

reestructuración del contenido y actualización e integración de nuevas capas temáticas, con lo cual se cumplió con la meta programada.

#### **Actualizar el Sitio Web de la Red Geodésica del Estado de México**

La Red Geodésica es el conjunto de estaciones de monitoreo, la cual se presenta como una alternativa que permite a los usuarios ligar sus proyectos cartográficos, obras e infraestructura civil; alojados en la plataforma informática que dispone de manera gratuita el Instituto, para la realización de levantamientos geodésicos o topográficos con Sistemas de Posicionamiento Global (GPS). En este periodo se llevó a cabo la revisión y verificación de 40 vértices geodésicos, los cuales fueron integrados en el sitio web Ecosistema de Datos del Estado de México y sus Municipios, en el apartado “Geodesia”, con lo cual se cumplió con la meta programada.

#### **Actualizar el Registro Estatal de Especialistas en Levantamiento Topográfico Catastral**

El Registro Estatal de Especialistas en Levantamiento Topográfico Catastral tiene como objetivo gestionar el Padrón Estatal de Especialistas Certificados en materia de Levantamiento Topográfico Catastral, mediante el registro, integración, actualización y credencialización de servidoras y servidores públicos debidamente certificados. Durante el ejercicio 2021, se elaboró el manual de procedimientos del Registro Estatal de Especialistas en Levantamiento Topográfico Catastral., así como la integración de especialistas al padrón, lo que representó el 100 por ciento de lo programado.

#### **Actualizar el Ecosistema de Datos Geoestadísticos del Estado de México y sus Municipios. (v 1.0)**

Durante el ejercicio 2021, el Instituto opero el Ecosistema de Datos Geoestadísticos del Estado de México y sus Municipios, el cual tiene como objetivo elaborar una reingeniería a la plataforma Centro de Colaboración Geoespacial para crear un sistema de vanguardia tecnológica que optimice los procesos de captación de registros administrativos orientados a la Estrategia 5.8.7. del Plan de Desarrollo del Estado de México 2017 – 2023, proporcionando una plataforma de acceso a datos abiertos mismos que están alineados a estándares interoperables, lo que permite hacer uso de información pública, teniendo en cuenta los avances tecnológicos de vanguardia para el análisis de grandes volúmenes de Información (Big Data) a través de soluciones que permiten integrar, organizar, gestionar y utilizar información con los principios de volumen, velocidad y variedad para fortalecer la transparencia en datos abiertos (open data), el acceso a información con una plataforma de consulta y descarga de conjuntos de datos oficiales a través de servicios web y la visualización de información geoespacial. Por tanto, en el periodo reportado se realizó el análisis de las capas temáticas que integran dicho portal, así como la integración de capas temáticas y el desarrollo de nuevas herramientas tecnológicas; con lo que se cumplió con la meta programada.

### **010802010102 INFORMACIÓN ESTADÍSTICA**

Con la encomienda de generar información de calidad que permita planear, diseñar e implementar iniciativas de política pública, en el ejercicio 2021, se proporcionó información oportuna que cuantifica los principales fenómenos socioeconómicos suscitados en la Entidad. En consecuencia, y haciendo uso de los registros administrativos de competencia federal y estatal, se elaboraron productos estadísticos donde se plasma la actualidad por la que atraviesa el Estado de México.

#### **Actualizar las Estadísticas Socio-económicas Sectoriales del Sistema Estatal de Información**

En el marco de las actividades que realiza el IGCEM, en cuanto a la captación, integración, producción y actualización de la información en materia estadística, durante el año que se informa, se recopilaron datos

estadísticos provenientes de registros administrativos de 95 unidades generadoras de información, que dieron origen a diversos documentos estadísticos con desagregación estatal y municipal, alcanzando la meta al 100 por ciento.

Los documentos elaborados fueron los siguientes:

- Agenda Estadística Básica del Estado de México 2021

Documento integrado por tabulados estadísticos cuya cobertura geográfica corresponde al ámbito estatal y nacional. Los datos estadísticos consideran una serie histórica que abarca el período 2010-2020, y dan a conocer diversos aspectos que conforman el entorno demográfico, social y económico de la Entidad.

En materia de datos sociodemográficos hace referencia a temas como: población, hechos vitales, salud, alimentación, abasto social, asistencia social, educación, cultura, justicia y empleo. De igual manera, en el aspecto económico destaca el Producto Interno Bruto a precios corrientes y constantes (base 2013), tanto a nivel estatal como nacional, así como datos del sector agropecuario, industrial (minería y electricidad), turismo y comunicaciones, además se proporciona información de los sectores: público, externo, financiero y monetario, estos dos últimos a nivel nacional.

- Información Socioeconómica Básica Regional del Estado de México 2021

Proporciona datos estadísticos de las 20 regiones que conforman la entidad y que se integra con la estadística referente al año 2020 generada por las unidades productoras de información de los ámbitos federal y estatal. El IGCEM, con el propósito de integrar y difundir información geográfica, sociodemográfica y económica, la cual permita conocer la magnitud, composición, distribución y comportamiento de fenómenos pone a disposición mediante este documento datos específicos de variables como: educación, economía, finanzas y otros temas de utilidad para la planeación regional, formulación de planes de desarrollo y la elaboración de políticas públicas.

### **Estimar el Producto Interno Bruto Estatal**

Ante la responsabilidad de suministrar al sector público, privado y social la información estadística como insumo primordial para conocimiento de los diferentes aspectos económicos, se estimó el Producto Interno Bruto del Estado de México 2020, el cual permitió conocer oportunamente la evolución y estructura de la actividad económica nacional y estatal por un periodo de once años, del 2010 a 2020. Este documento se constituye como una referencia cuantitativa de valor práctico indiscutible para el análisis económico.

### **Integrar el Anexo Estadístico del Informe de Gobierno**

Con el objetivo de dar a conocer los resultados alcanzados de la Administración Pública Estatal, en el año 2021, el IGCEM realizó la integración del Anexo Estadístico del Cuarto Informe de Gobierno en sus Tomos I y II; en los cuales se presentaron acciones y obras con base a los pilares que integran el Plan de Desarrollo del Estado de México 2017 – 2023, incorporando el apartado de Ejes Transversales.

### **Actualizar la Base de Datos Histórica del Sistema Estatal de Información**



Con la finalidad de mantener actualizada la Base de Datos Histórica del Sistema Estatal de Información para el año 2021, el IGECEM realizó la integración de 24 módulos de información estadística: económica, demográfica y social; permitiendo al usuario final realizar consultas dinámicas sobre información de cobertura geográfica municipal, regional y estatal, alcanzando la meta programada la 100 por ciento.

### **Integrar la Información Estadística Estatal y Federal al Repositorio Único de Datos**

Con el objetivo de procesar, integrar, validar, presentar, aprovechar y difundir la información estadística del IGECEM, se integró la información estadística proveniente de los registros administrativos de 28 dependencias de la administración pública federal y estatal, teniendo un alcance del 96.6 por ciento de lo programado.

### **Integrar Indicadores Sociales y Económicos Oportunos**

Con el propósito de mostrar información de indicadores económicos y sociales; los cuales presentan una cobertura geográfica internacional, nacional, por entidad federativa y del Estado de México; se llevó a cabo la actualización e integración de cuatro módulos con el objetivo de brindar un flujo mensual de datos ininterrumpidos para el análisis económico oportuno, claro y accesible, alcanzando la meta programada al 100 por ciento.

### **Otorgar Capacitación en Materia de Información Estadística**

Uno de los objetivos del Instituto es proveer a las dependencias del ejecutivo estatal de capacitación que les permita integrar su información estadística de manera oportuna y veracidad; en este sentido, se realizaron 2 cursos sobre el uso de la herramienta tecnológica del Sistema de Información Estadística del Informe de Gobierno (SIEIG 2.0), lo que representó el 100 por ciento de lo programado.

### **Levantar Encuestas Electrónicas para la Generación de Indicadores Sociales y Económicos**

En 2021, el IGECEM realizó una selección de manzanas del Marco Geoestadístico 2020 del INEGI en 14 municipios del Estado de México, a través de una muestra estadística con el objetivo de llevar a cabo el levantamiento en campo del listado de inmuebles por manzana para obtener el total de viviendas, en este sentido, se realizaron 8 levantamientos de información en campo, alcanzando la meta programada en un 88.9 por ciento.

### **Revisar y Verificar Cifras Demográficas Oficiales**

El IGECEM en coordinación con el Gobierno del Estado de México llevaron a cabo el análisis de la cuenta de población y vivienda reportados por el INEGI en los resultados del Censo de Población y Vivienda 2020. Posteriormente en una segunda etapa se realizó un análisis de la actualización de la población a través de la muestra maestra de viviendas y su validación por estimaciones a corto plazo elaborado por INEGI; así mismo, se realizó el análisis del levantamiento de información en las viviendas identificadas como posibles omisiones dentro del Censo de Población y Vivienda 2020, lo que significó 100 por ciento de lo programado.

### **010802010103 SERVICIOS DE INFORMACIÓN ESTADÍSTICA Y GEOGRÁFICA**

En el marco actual, la sociedad requiere de servicios e información oportunos y de calidad, en este aspecto la información se vuelve indispensable en el ámbito laboral y de investigación. Es por esto, por lo que el



Instituto está obligado a brindar mejores servicios mediante los cuales los usuarios puedan acceder a información como la cartografía oficial territorial estatal, productos estadísticos y servicios que son de la competencia del mismo.

### **Diseñar y Editar Documentos**

Durante el ejercicio 2021, se llevó a cabo la edición e impresión de 13 documentos, sobre información geográfica, estadística, cartográfica y catastral, que ofrece el Instituto en sus centros de consulta, superando la meta programada en 8.3 por ciento.

Los documentos diseñados y editados fueron los siguientes:

- Estadística Básica Municipal Sector Educación.
- Estadística Básica Municipal Sector Salud.
- Tarifa de Productos y Servicios del IGECM 2021.
- Cartel de información modelo 1.
- Cartel de información modelo 2.
- Cartel de información modelo 3.
- Cartel código de conducta del IGECM.
- Díptico código de conducta del IGECM.
- Anexo Estadístico del Informe de Gobierno Tomo I.
- Anexo Estadístico del Informe de Gobierno Tomo II.
- Boletín de Estadísticas Vitales 2021.
- Índice Municipal de Actividad Económica IMAE 2021.
- PIB Nacional y Estatal 2021.

### **Atender a Usuarios**

Para hacer frente a la demanda de información y con ello satisfacer las expectativas y necesidades de los usuarios en materia geográfica, estadística y catastral, y cumplir de esta manera con el Servicio Público Estatal de Información, con la finalidad de proporcionar datos oportunos que permitan apoyar la toma de decisiones en los ámbitos público, privado, académico y sociedad en general, fueron atendidos en el año que se informa un total de 5 mil 300 usuarios que solicitaron algún producto o servicio del Instituto, alcanzando la meta programada de 5 mil 450 usuarios en 97.2 por ciento, la cual está sujeta a la demanda del usuario.

### **Asistir a Eventos de Divulgación y Difusión**

Adicionalmente y con el objeto de fortalecer la cultura de la información, así como la divulgación de esta entre la población mexiquense y debido a la importancia de los productos y servicios que emite el Instituto, los que representan un elemento importante de la información de nuestro Estado, se llevaron a cabo los 18 eventos de divulgación y difusión, superando la meta programada de 17 eventos en un 5.9 por ciento.

Los eventos realizados fueron los siguientes:

- Presentación de resultados del Censo de Población y Vivienda 2020.
- 1a Sesión Ordinaria del Comité Estatal de Información Estadística y Geográfica del Estado de México (CEIEGEM).
- Sesión Ordinaria Consejo Estatal de la Agenda 2030 para el Desarrollo Sostenible.

- Asistencia a la Presentación de la Encuesta Nacional Agropecuaria del INEGI.
- Sesión Ordinaria del Consejo Estatal de la Agenda 2030.
  
- Reunión de presentación de la información que genera el IGECM, ante El Colegio Mexiquense, A.C.
- Presentación Atlas de Género en la Secretaría de la Mujer.
- Participación con artículo en Revista Foro Hacendario.
- Presentación del Sistema DICTAMUN IGECM.
- Evento de Firma de Convenio con el Consejo Mexiquense de Ciencia y Tecnología (COMECYT).
- Evento de Firma de Convenio con El Colegio Mexiquense, A.C.
- Asistencia a la Reunión Nacional del Instituto Mexicano de Catastro, A.C., en Bernal de Ezequiel Montes, Querétaro.
- Entrega de Cédula de Acreditación como Centro de Capacitación.
- Invitado para Asistir como Testigo de Honor, Presentación Atlas de Género.
- Asistencia a Tercer Foro de Estadística y Geografía para Estados y Municipios.
- Asistencia a la Tercer Sesión de Mejora Regulatoria del IGECM.
- Asistencia a la Jornada de Asistencia Técnica para el Desarrollo Municipal 2022.
- Participación en el Taller ¿A qué instancias recorro si la superficie de mi propiedad presenta inconsistencias?

### **Comercializar Productos y Servicios**

Una parte muy importante del Instituto es la de comercializar los productos geográficos y estadísticos que se generan, en este periodo se atendió la demanda de 9 mil 53 productos y servicios en las delegaciones del Instituto, lo que permitió superar la meta programada de 9 mil productos en 1.7 por ciento.

### **Reportar las Visitas de la Página Web Institucional**

Realizar la promoción de los productos y servicios del Instituto no es una tarea ajena a las nuevas tecnologías de información, por lo que el portal electrónico, así como las redes sociales se han convertido en un instrumento de gran importancia para promover y dar a conocer la información que éste produce, pues ha propiciado un mejor vínculo de acercamiento con la población y ha permitido a los usuarios disponer de información confiable y oportuna sobre los productos y servicios que ofrece el IGECM; es por ello que este Instituto lleva un control de estas herramientas tecnológicas, a través de un informe mensual que permite conocer entre algunos aspectos, los usuarios que consultan la página web, los likes, alcances y posteo en Facebook, así como retweets e interacciones en Twitter y el impacto en cuanto a la difusión de la información que genera el Instituto; teniendo como resultado 12 informes durante el ejercicio 2021, lo que representó el 100 por ciento de lo programado.

### **Promover Convenios Institucionales**

Como parte de las actividades encaminadas a fortalecer las relaciones interinstitucionales, destaca la firma de 9 convenios, los cuales fueron establecidos con dependencias estatales e instituciones académicas, alcanzando la meta al 100 por ciento.

Los convenios firmados fueron los siguientes:

- Convenio de Colaboración con Instituto Mexiquense de la Vivienda Social (IMEVIS).
- Convenio de Colaboración con la Secretaría de la Mujer.
- Convenio de Colaboración con el Consejo Mexiquense de Ciencias y Tecnología. (COMECYT).

- Convenio de Colaboración con El Colegio Mexiquense, A. C.
- Convenio de Colaboración con la Comisión Estatal de Parques Naturales y de la Fauna. (CEPANAF).
  
- Convenio de Colaboración con la Secretaría del Medio Ambiente.
- Convenio de Colaboración con la Facultad de Arquitectura y Diseño de la UAEMEX.
- Convenio de Colaboración con la Facultad de Economía de la UAEMEX.
- Convenio de Colaboración con la Facultad de Geografía de la UAEMEX.

### **Capacitar y dar Asistencia Técnica a Municipios**

Una actividad importante para homologar el trabajo de los servidores públicos municipales es la capacitación, sobre todo en el área técnica, en este contexto, el Instituto pone especial interés en su realización, lo que da como resultado que el personal municipal ofrezca un servicio de calidad para el contribuyente mexiquense. En este rubro el IGECEM proporcionó 180 asesorías en materia geográfica, estadística y catastral, alcanzando la meta programada de 190 asesorías en un 94.7 por ciento.

## **01080201 ADMINISTRACIÓN DEL SISTEMA ESTATAL DE INFORMACIÓN ESTADÍSTICA Y GEOGRÁFICA**

### **0108020102 SISTEMAS MUNICIPALES DE INFORMACIÓN ESTADÍSTICA Y GEOGRÁFICA**

#### **010802010201 INFORMACIÓN GEOGRÁFICA MUNICIPAL**

##### **Actualizar la Cartografía Urbana Municipal Catastral**

Con el objeto de fortalecer a las áreas técnicas de los catastros municipales, en el periodo que se informa se actualizó la zonificación catastral de los 125 municipios de la Entidad. La información cartográfica es referente esencial para que los ayuntamientos lleven a cabo la recaudación fiscal, además de ser el instrumento para representar resultados de proyectos, programas y acciones municipales.

##### **Actualizar el Nomenclátor de Localidades del Estado de México**

La Ley Orgánica Municipal define a las localidades como aquellos núcleos de población, en cuyo espacio convive un grupo de personas bajo una representatividad social, con una estructura y nombre designado por la ley o por costumbre y para su organización se clasifican en ciudades, villas, pueblos, rancherías y caseríos. El conocimiento del territorio desde su parte social, sin duda alguna conlleva a una mejor administración y aprovechamiento de la riqueza territorial; para el presente periodo se cumplió la meta, con la revisión de los 125 municipios de la Entidad Mexiquense.

##### **Realizar Vuelos Fotogramétricos con Vehículo Aéreo no Tripulado**

En el marco de las tecnologías de la información que aplica el IGECEM, considera la realización de vuelos fotogramétricos de territorios no mayores a 10 km<sup>2</sup>, con Vehículo Aéreo no Tripulado (DRON), lo que facilita la ejecución del proyecto en un tiempo relativamente corto y con una importante reducción de costos. En el ejercicio 2021, se realizaron vuelos fotogramétricos obteniendo cartografía de 25 hectáreas derivados de los

polígonos ubicados en los municipios de Lerma, Ocoyoacac, Valle de Bravo, Toluca y Metepec, cumpliendo con la meta anual programada.

### **Generar Mapas Municipales**

Durante el ejercicio 2021, se realizó el procesamiento y edición de datos geográficos, así como la elaboración y edición de mapas municipales a los 125 municipios de la entidad mexiquense, con el fin de coadyuvar a la difusión de la información geográfica del territorio, lo que representó el 100 por ciento de lo programado.

### **Generar Mapa Hidrológico del Estado de México**

Con el objetivo de conocer el territorio mexiquense y su hidrología, se generó el mapa hidrológico del Estado de México que comprende la integración de distintas capas de información tales como: cuerpos de agua, sombreado del relieve, división política, cuencas y ríos, información relevante que contribuye al análisis espacial y la toma de decisiones, con lo que se cumplió la meta programada al 100 por ciento.

### **Generar Mapa de la División Política del Estado de México**

Con motivo de dar cumplimiento a los decretos número 29, 30, 31, 32, 33, 34, 35, 36 y 40 publicado en la Gaceta de Gobierno del Estado de México, donde se aprueban los convenios amistosos para la precisión y reconocimiento de los límites territoriales en la Entidad, se generó la actualización del mapa de la División Política del Estado de México.

### **Diagnosticar el Inventario Catastral para la Integración de Predios a la Clave Única del Registro del Territorio (CURT)**

Durante el 2021, se realizaron 8 diagnósticos del inventario catastral para la integración de predios a la Clave Única del Registro del Territorio, correspondientes a las delegaciones de Atlacomulco, Ecatepec, Naucalpan, Nezahualcóyotl, Tejupilco, Tianguistenco, Toluca y Valle de Bravo, lo que representó el 100 por ciento de lo programado.

### **010802010202 INFORMACIÓN ESTADÍSTICA MUNICIPAL**

Con el objetivo de proporcionar información que permita diseñar y evaluar políticas públicas en el ámbito local, así como analizar las condiciones y evolución de la realidad socioeconómica y demográfica de los municipios que conforman el territorio de la entidad y atendiendo a los objetivos, estrategias y líneas de acción plasmadas en el Plan de Desarrollo del Estado de México 2017-2023, el IGECM busca impulsar el Sistema Estatal de Información Geográfica, Estadística y Catastral del Estado de México.

En este contexto, el Instituto produce y recopila datos disponibles de diferentes fuentes, siendo una de ellas la de registros administrativos a nivel federal, estatal y municipal, alternativa que facilita la capacitación continua de información actual y de bajo costo. De este modo, durante 2020, se integraron documentos como los siguientes:

### **Estimar el Índice Municipal de Actividad Económica**

El Índice Municipal de Actividad Económica (IMAE), busca estimar la contribución municipal al agregado de la actividad económica Estatal; proporcionando, por tanto, información sobre la actividad económica a nivel municipal con una temporalidad y desagregación sectorial pertinente para el análisis del desarrollo económico

de los municipios del Estado de México. La edición 2021 del IMAE comprende información correspondiente al año inmediato anterior, 2020; a partir del cálculo del PIB Estatal publicado por el Instituto Nacional de Estadística y Geografía (INEGI).

El documento se integra por cuatro apartados. El primero presenta información sobre el Índice Municipal de Actividad Económica (IMAE) a precios constantes de 2013 por sector de actividad para el Estado de México y su desagregación municipal, para el periodo 2010- 2020 e igualmente se da a conocer la participación relativa que tiene cada uno de los sectores por municipio. En el segundo apartado se describen datos estadísticos del IMAE por sector de actividad económica para el Estado de México y las 20 regiones en que se divide la entidad. Asimismo, incorpora la estructura porcentual de cada una de ellas de acuerdo con su contribución en el Producto Interno Bruto Estatal. Los dos últimos apartados describen la metodología usada para generar el Índice Municipal de Actividad Económica y un glosario de términos de los conceptos utilizados en el documento.

### **Actualizar la Estadística Básica Municipal del Estado de México**

Para el ejercicio fiscal 2021, se concluyó la Estadística Básica Municipal del Estado de México, documento que presenta indicadores generales y de información básica, estatal y municipal sobre las principales variables geográficas, de infraestructura, económicas, demográficas y sociales con base en el desarrollo de los 125 municipios del Estado de México como son: población, empleo, salud, unidades económicas, información agropecuaria, forestal e indicadores en materia de infraestructura y finanzas públicas.

### **Actualizar la Estadística Básica Municipal del Sector Educación del Estado de México**

En 2021 se integró el documento que tiene como finalidad proporcionar información de calidad para las actividades de planeación, programación, monitoreo y evaluación de los fenómenos educativos. Muestra información estadística e indicadores relacionados con el Ciclo Escolar 2019-2020, en el ámbito estatal y municipal, por modalidad de estudio escolar y extraescolar para cada uno de los niveles del Sistema Educativo Estatal. Además presenta información relacionada con alumnos, personal docente, escuelas y grupos, así como una serie de indicadores sobre la relación de alumnos por grupo, alumnos por maestro, alumnos por escuela, maestros por escuela, deserción e índice de retención.

### **Actualizar la Estadística Básica Municipal del Sector Salud del Estado de México**

Para el ejercicio 2021 se actualizó la Estadística Básica Municipal del Sector Salud del Estado de México, con la finalidad de dar a conocer la información estadística de 2020 en el ámbito estatal y municipal, relacionado con los recursos físicos y humanos, así como los servicios otorgados por las diferentes instituciones, tales como el Instituto de Salud del Estado de México (ISEM), el Sistema para el Desarrollo Integral de la Familia del Estado de México (DIFEM), el Instituto Materno Infantil del Estado de México (IMIEM), el Instituto Mexicano del Seguro Social (IMSS), el Instituto de Seguridad y Servicios Sociales de los Trabajadores del Estado (ISSSTE) y el Instituto de Seguridad Social del Estado de México y Municipios (ISSEMyM), dirigidos a la población abierta y derechohabientes; incorpora también un apartado de los principales indicadores del Sector Salud Estatal.

### **Actualizar el Boletín de Estadísticas Vitales**

Para ampliar el panorama de la información municipal que permita caracterizar y conocer los fenómenos de índole social, se integró y publicó en 2021, información estadística del comportamiento demográfico de nuestra

entidad, así mismo de aspectos cuantitativos y de las características de los hechos vitales como son nacimientos, defunciones, matrimonios y divorcios registrados durante el año 2020 en el Estado de México. Además de mostrar indicadores de natalidad, mortalidad, nupcialidad y de crecimiento natural de la población a nivel estatal, destacando su importancia por municipio.

### **Recopilar e Integrar la Información de los Ayuntamientos**

Para propiciar una mejor rendición de cuentas a los ciudadanos, una adecuada producción y un mayor acceso a la información estadística, el Instituto contribuye al objetivo de contar con un Sistema Estatal de Información capaz de satisfacer la demanda creciente sobre datos estadísticos; en este sentido, mediante las Delegaciones Regionales ubicadas en diferentes lugares geográficos del territorio estatal se realizó la recopilación de la información socioeconómica proveniente de registros administrativos de 115 municipios logrando alcanzar un avance de 92 por ciento de la meta programada.

### **Capacitar en Materia Estadística al Personal de las Delegaciones Regionales del IGECEM y de los Municipios**

Durante el ejercicio 2021, se realizaron 8 cursos de capacitación en modalidad virtual, lo que representó el 100 por ciento de lo programado, así mismo, se determinó remitir a través de correo electrónico, la información que permitió dar a conocer los puntos relevantes del Sistema de Información Estadística Municipal, así como el Cronograma de Trabajo, a través de las Delegaciones Regionales con las que cuenta el Instituto.

## **CONECTIVIDAD Y TECNOLOGÍA PARA EL BUEN GOBIERNO**

### **01080501 GOBIERNO ELECTRÓNICO**

#### **0108050101 MODERNIZACIÓN DE LAS TECNOLOGÍAS DE INFORMACIÓN**

##### **010805010101 DESARROLLO DE SISTEMAS DE INFORMACIÓN**

### **Realizar el Mantenimiento del Sistema de Información Estadística del Informe de Gobierno**

En 2021 se implantó el Sistema de Información Estadística del Informe de Gobierno; SIEIG 2.0, con la estructura programática del Plan de Desarrollo del Estado de México 2017 - 2023, a fin de capturar la información sobre Principales Acciones, Obras en proceso y terminadas, de las Secretarías de la administración estatal, para realizar la integración del Anexo Estadístico del 4to Informe de Gobierno del Lic. Alfredo Del Mazo Maza, Gobernador Constitucional del Estado de México. Al mismo tiempo, se logró llevar a cabo la interconexión del SIEIG 2.0 con el *Almacén de Datos Centralizado* de la Dirección de Estadística de IGECEM y de forma paralela con el Sistema del Comité de Planeación para el Desarrollo del Estado de México (COPLADEM), logrando el intercambio de información en tiempo real.

### **Realizar el Mantenimiento de los Sistemas de Información Geográfica**

En el ejercicio 2021, se brindó atención a los requerimientos y gestiones de la infraestructura tecnológica en el Centro de Datos de IGCEM para la implantación del proyecto Inventario Geográfico de la Dirección de Geografía de este Instituto.

### **Realizar el Mantenimiento de los Sistema de Información Estadística**

Se realizó el soporte y mantenimiento al Sistema de Información Estadística; SIE Municipal 2.0, para la captura y actualización de información de los registros administrativos de los 125 municipios en el Estado de México, así como la actualización del Sistema del Censo Nacional de Gobierno Estatal 2021, el cual coordina esfuerzos del Instituto Nacional de Estadística y Geografía; INEGI, e IGCEM, para la recopilación de información estadística de interés nacional.

### **Realizar el Mantenimiento de Sistemas y Aplicaciones de Información Catastral**

Durante el ejercicio 2021, se realizó el análisis, desarrollo e implantación de nuevos alcances del Sistema Automatizado de Valuación Individual; VALORUM WEB, esto a fin de automatizar el proceso de los avalúos catastrales y comerciales en el Estado de México. Se actualizaron las Tablas de Valores Unitarios de Suelo y Construcciones para la determinación de los valores catastrales durante 2021.

Se realizaron actividades de mantenimiento y actualización para brindar acceso en línea al Sistema Mapa de Investigaciones del Mercado Inmobiliario (IMMAP); a las Delegaciones Regionales y al personal de la Dirección de Catastro del IGCEM, con el fin de llevar a cabo el proceso de Investigación del Mercado Inmobiliario 2021 en la Entidad.

Del mismo modo, se generó la versión 2021 del Sistema de Captura de Tablas de Valor; CTV, el cual fue distribuido en los 125 municipios de la entidad, con el fin de actualizar los catálogos operativos del Sistema de Gestión Catastral para el año 2022, en este mismo sentido, se generó la versión web del Sistema de Captura de Tablas de Valor, con el cual dicho proceso será mayormente eficiente.

### **Desarrollar y Proporcionar Mantenimiento a Servicios en Línea y Aplicaciones**

Se llevó a cabo el proceso de análisis, desarrollo e implantación de nuevos alcances para el Sistema de Constancia de Valor Catastral (CVC), orientada al Programa de Regularización de Tenencia de la Tierra, derivado del juicio sumario de usucapión, específicamente incorporando las tablas de valor catastral de suelo y construcciones para el ejercicio fiscal 2021, así como los catálogos operativos para el mismo ejercicio fiscal.

Se realizaron actividades de análisis, desarrollo e implantación de nuevos alcances para el Sistema del Directorio Municipal Catastral del IGCEM, en este mismo rubro, también se pudo desarrollar el Sistema de Control de Avalúos y Estudios de Valor en ambiente Web, esto para una mejor administración de trámites en la Dirección de Catastro de IGCEM.

Se llevó a cabo el análisis, desarrollo e implantación del Sistema de Dictamen Municipal, DICTAMUN IGCEM, con el cual se administra y proporciona acceso a la información de los trámites de la dictaminación



de la base del impuesto predial, a contribuyentes, especialistas de IGECM, municipios, la Dirección General de Recaudación, y la Dirección General de Fiscalización de la Entidad.

### **Arrendamiento de Equipo de Cómputo**

Con el objeto de garantizar el cumplimiento de las actividades diarias en las diferentes unidades administrativas del IGECM, continua en uso el equipo de cómputo arrendado en septiembre 2019, dicho equipo se encuentra actualizado y funcional, cuya vigencia finaliza en septiembre de 2023, permitiendo un alcance del 100 por ciento de lo programado, asegurando la continuidad de las actividades en materia Geográfica, Estadística y Catastral.

### **Licenciamiento de Sistema Operativo, Herramientas de Colaboración y Productividad**

Se llevó a cabo la adquisición de 100 licencias del Plan E3 de Microsoft, las cuales se han utilizado en igual número de correos oficiales con dominio propio @igecem. Dicho paquete se instaló y actualizó en las Delegaciones Regionales y oficinas centrales del IGECM, con el objetivo de mantener actualizados los equipos de cómputo arrendados y los equipos propios del Instituto, restaurando 300 equipos con el servicio de office 365, la celebración de dicho contrato representó el 100 por ciento de lo programado.



CUENTA PÚBLICA DEL GOBIERNO, ORGANISMOS AUXILIARES Y AUTÓNOMOS DEL ESTADO DE MÉXICO 2021

Instituto de Información e Investigación Geográfica, Estadística y Catastral del Estado de México													
Avance Operativo - Programático y Presupuestal													
Enero - Diciembre de 2021													
							M E T A S			P R E S U P U E S T O 2 0 2 1 (Miles de Pesos)			
FIN	FUN	SF	PP	SP	Pr	DESCRIPCIÓN	UNIDAD DE MEDIDA	PROGRAMADO	ALCANZADO	AVANCE %	AUTORIZADO ANUAL	EJERCIDO	%
<b>GOBIERNO CAPAZ Y RESPONSABLE</b>													
<b>DESARROLLO DE LA FUNCIÓN PÚBLICA Y ÉTICA EN EL SERVICIO PÚBLICO</b>													
01	03	04	01	01	01	<b>FISCALIZACIÓN, CONTROL Y EVALUACIÓN INTERNA DE LA GESTIÓN PÚBLICA</b>					3,663.7	3,378.1	92.2
						Realizar Auditorías, con el Propósito de Verificar el Cumplimiento del Marco Normativo que Regula el Funcionamiento de las Dependencias y Organismos Auxiliares del Ejecutivo Estatal y los Ayuntamientos	Auditoría	11	11	100.0			
						Realizar Evaluaciones para Determinar el Grado de Eficacia y Eficiencia en los Procesos, así como en el Desempeño Institucional de las Dependencias y Organismos Auxiliares del Ejecutivo Estatal	Evaluación	1	1	100.0			
						Realizar Inspecciones a Rubros Específicos en las Dependencias, Organismos Auxiliares del Ejecutivo Estatal y en su caso Ayuntamientos, con el Propósito de Constatar el Cumplimiento del Marco Normativo que lo Regula	Inspección	54	55	101.9			
						Participar en Testificaciones, con el Propósito de Asegurarse que los Actos Administrativos se Realicen Conforme a la Normatividad Vigente	Testificación	38	41	107.9			
						Participación del Órgano Interno de Control en Reuniones que por su Mandato Legal o Disposición Administrativa así lo Requiera	Reunión	29	30	103.4			
						Acompañamiento en la Atención de Auditorías Practicadas por los Entes Fiscalizadores Externos	Acción	1	1	100.0			
						Atención de Acciones Derivadas de la Fiscalización Realizada por Entes Fiscalizadores Externos	Acción	2	2	100.0			
						Atención a Observaciones y Acciones de Mejora Determinadas con Motivo de los Actos de Fiscalización Realizados por la Dirección General u Órgano Interno de Control	Acción	12	12	100.0			
<b>SISTEMA ANTICORRUPCIÓN DEL ESTADO DE MÉXICO Y MUNICIPIOS</b>													
01	03	04	02	02	04	<b>INVESTIGACIÓN DE FALTAS ADMINISTRATIVAS</b>					1,170.2	1,102.0	94.2
						Recibir las Denuncias Derivadas de las Presuntas Faltas Administrativas, así como las Sugerencias y Reconocimientos Presentados por los Interesados, Relacionadas con la Prestación del Servicio Público	Denuncia	8	8	100.0			
						Atender las Denuncias Presentadas por los Interesados	Resolución	8	8	100.0			
<b>MODERNIZACIÓN DEL CATASTRO MEXQUENSE</b>													
01	08	01	02	01	01	<b>INFORMACIÓN CATASTRAL</b>					13,988.4	10,926.0	78.1
						Revisar Técnicamente e Integrar Actualizaciones Municipales al Registro Gráfico	Municipio	125	125	100.0			
						Revisar Técnicamente las Propuestas Municipales de Actualización de Valores Unitarios de Suelo y Construcciones	Municipio	125	125	100.0			
						Integrar los Padrones Catastrales Municipales al Sistema de Información Catastral	Municipio	125	125	100.0			
						Actualizar y Mantener el Padrón Catastral Estatal	Padrón	1	1	100.0			
						Capacitar al Personal de las Delegaciones Regionales del IGECEM	Curso	23	23	100.0			
						Supervisar las Delegaciones Regionales del IGECEM	Supervisión	8	8	100.0			
						Practicar Avalúos Catastrales y Comerciales	Avalúo	292	318	108.9			

I G E C E M

FIN	FUN	SF	PP	SP	Pr	DESCRIPCIÓN	UNIDAD DE MEDIDA	M E T A S			P R E S U P U E S T O 2 0 2 1 (Miles de Pesos)		
								PROGRAMADO	ALCANZADO	AVANCE %	AUTORIZADO ANUAL	EJERCIDO	%
						Elaborar Estudios de Valores Unitarios Comerciales de Suelo	Estudio	167	166	99.4			
						Actualizar los Ordenamientos Jurídicos Normativos de la Información Catastral	Ordenamiento	4	4	100.0			
01	08	01	02	01	02	<b>SERVICIOS DE INFORMACIÓN CATASTRAL</b>					8,041.9	6,390.2	79.5
						Comercializar Avalúos Catastrales y Comerciales	Avalúo	310	312	100.6			
						Comercializar Estudios de Valores Unitarios Comerciales de Suelo	Estudio	170	177	104.1			
						Comercializar Levantamientos Topográficos Catastrales	Plano	190	204	107.4			
						Realizar Evaluaciones para la Certificación de Competencias Laborales en Materia de Catastro	Evaluación	126	119	94.4			
01	08	01	02	02	01	<b>INFORMACIÓN CATASTRAL MUNICIPAL</b>					15,200.1	11,685.0	76.9
						Actualizar las Tablas de Valores Unitarios de Suelo y Construcciones	Municipio	125	125	100.0			
						Depurar y Actualizar la Información Catastral	Municipio	125	125	100.0			
						Integrar la Base de Datos del Mercado Inmobiliario	Investigación	640	674	105.3			
						<b>ADMINISTRACIÓN DEL SISTEMA ESTATAL DE INFORMACIÓN ESTADÍSTICA Y GEOGRÁFICA</b>							
						<b>INFORMACIÓN ESTATAL ESTADÍSTICA Y GEOGRÁFICA</b>							
01	08	02	01	01	01	<b>INFORMACIÓN GEOGRÁFICA - CARTOGRÁFICA</b>					25,500.2	21,979.2	86.2
						Generar Información Cartográfica del Territorio del Estado de México	Carta Geográfica	132	132	100.0			
						Generar Productos Cartográficos	Documento	700	736	105.1			
						Coordinar el Observatorio del Estado de México (OEM)	Sesión	3	3	100.0			
						Impartir Capacitación en Materia de Información Geográfica	Curso	6	6	100.0			
						Implementar Plataforma Geográfica Catastral	Sitio web	1	1	100.0			
						Estructurar el Atlas Socioeconómico del Estado de México	Sitio web	1	1	100.0			
						Actualizar el Sitio Web de la Red Geodésica del Estado de México	Sitio web	1	1	100.0			
						Actualizar el Registro Estatal de Especialistas en Levantamiento Topográfico Catastral	Sitio web	1	1	100.0			
						Actualizar el Ecosistema de Datos Geoestadísticos del Estado de México y sus Municipios (v.1.0)	Sitio web	1	1	100.0			
01	08	02	01	01	02	<b>INFORMACIÓN ESTADÍSTICA</b>					19,830.6	17,624.7	88.9
						Actualizar las Estadísticas Socio-económicas Sectoriales del Sistema Estatal de Información	Unidad Generadora de Información	95	95	100.0			
						Estimar el Producto Interno Bruto Estatal	Documento	1	1	100.0			
						Integrar el Anexo Estadístico del Informe de Gobierno	Documento	2	2	100.0			
						Actualizar la Base de Datos Histórica del Sistema Estatal de Información	Módulo	24	24	100.0			
						Integrar la Información Estadística Estatal y Federal al Repositorio Único de Datos	Dependencia	29	28	96.6			
						Integrar Indicadores Sociales y Económicos Oportunos	Módulo	4	4	100.0			
						Otorqar Capacitación en Materia de Información Estadística	Curso	2	2	100.0			
						Levantar Encuestas Electrónicas para la Generación de Indicadores Sociales y Económicos	Encuesta	9	8	88.9			
						Revisar y Verificar Cifras Demográficas Oficiales	Documento	2	2	100.0			
01	08	02	01	01	03	<b>SERVICIOS DE INFORMACIÓN ESTADÍSTICA Y GEOGRÁFICA</b>					4,461.0	4,214.4	94.5
						Diseñar y Editar Documentos	Documento	12	13	108.3			
						Atender a Usuarios	Usuario	5,450	5,300	97.2			
						Asistir a Eventos de Divulgación y Difusión	Evento	17	18	105.9			
						Comercializar Productos y Servicios	Producto	9,000	9,153	101.7			
						Reportar las Visitas de la Página Web Institucional	Informe	12	12	100.0			
						Promover Convenios Institucionales	Convenio	9	9	100.0			
						Capacitar y dar Asistencia Técnica a Municipios	Asesoría	190	180	94.7			
01	08	02	01	02	01	<b>INFORMACIÓN GEOGRÁFICA MUNICIPAL</b>					6,629.4	5,230.1	78.9
						Actualizar la Cartografía Urbana Municipal Catastral	Municipio	125	125	100.0			
						Actualizar el Nomenclátor de Localidades del Estado de México	Municipio	125	125	100.0			
						Realizar Vuelos Fotogramétricos con Vehículo Aéreo no Tripulado	Hectárea	25	25	100.0			
						Generar Mapas Municipales	Mapa	125	125	100.0			
						Generar Mapa Hidrológico del Estado de México	Mapa	1	1	100.0			
						Generar Mapa de la División Política del Estado de México	Mapa	1	1	100.0			
						Diagnosticar el Inventario Catastral para la Integración de Predios a la Clave Única del Registro del Territorio (CURT)	Diagnóstico	8	8	100.0			

**CUENTA PÚBLICA DEL GOBIERNO, ORGANISMOS AUXILIARES Y AUTÓNOMOS DEL ESTADO DE MÉXICO 2021**

FIN	FUN	SF	PP	SP	Pr	DESCRIPCIÓN	UNIDAD DE MEDIDA	M E T A S			P R E S U P U E S T O 2 0 2 1 (Miles de Pesos)		
								PROGRAMADO	ALCANZADO	AVANCE %	AUTORIZADO ANUAL	EJERCIDO	%
01	08	02	01	02	02	<b>INFORMACIÓN ESTADÍSTICA MUNICIPAL</b>					8,779.6	6,334.1	72.1
						Estimar el Índice Municipal de Actividad Económica	Documento	1	1	100.0			
						Actualizar la Estadística Básica Municipal del Estado de México	Documento	125	125	100.0			
						Actualizar la Estadística Básica Municipal del Sector Educación del Estado de México	Documento	1	1	100.0			
						Actualizar la Estadística Básica Municipal del Sector Salud del Estado de México	Documento	1	1	100.0			
						Actualizar el Boletín de Estadísticas Vitales	Documento	1	1	100.0			
						Recopilar e Integrar la Información de los Ayuntamientos	Municipio	125	115	92.0			
						Capacitar en Materia Estadística al Personal de las Delegaciones Regionales del IGECEM y de los Municipios	Capacitación	8	8	100.0			
						<b>GOBIERNO ELECTRÓNICO</b>							
01	08	05	01	01	01	<b>DESARROLLO DE SISTEMAS DE INFORMACIÓN</b>					10,823.3	9,738.7	90.0
						Realizar el Mantenimiento del Sistema de Información Estadística del Informe de Gobierno	Sistema	1	1	100.0			
						Realizar el Mantenimiento de los Sistemas de Información Geográfica	Sistema	1	1	100.0			
						Realizar el Mantenimiento de los Sistemas de Información Estadística	Sistema	2	2	100.0			
						Realizar el Mantenimiento de Sistemas y Aplicaciones de Información Catastral	Sistema	3	3	100.0			
						Desarrollar y Proporcionar Mantenimiento a Servicios en Línea y Aplicaciones	Sistema	4	4	100.0			
						Arrendamiento de Equipo de Cómputo	Contrato	1	1	100.0			
						Licenciamiento de Sistema Operativo, Herramientas de Colaboración y Productividad	Contrato	1	1	100.0			
						<b>PREVISIONES PARA EL PAGO DE ADEUDOS DE EJERCICIOS FISCALES ANTERIORES</b>							
04	04	01	01	01	01	<b>PASIVOS DERIVADOS DE EROGACIONES DEVENGADAS Y PENDIENTES DE EJERCICIOS ANTERIORES</b>					918.6	891.2	97.0
						Registro de Pago de Adeudos de Ejercicios Fiscales Anteriores	Documento	1	1	100.0			
<b>T O T A L</b>											<u>119,007.0</u>	<u>99,493.7</u>	83.6
											=====	=====	



# **ANEXOS ESTABLECIDOS EN DIFERENTES ORDENAMIENTOS**



**Relación de Bienes Inmuebles que Componen el Patrimonio  
Cuenta Pública 2021  
(Miles de Pesos)**

Ente Público: Instituto de Información e Investigación Geográfica Estadística y Catastral del Estado de México

Código	Descripción de Bienes Inmuebles	* Valor en Libros
	<b>N/A</b>	
	<b>TOTAL</b>	<b>0.0</b>

**Relación de Bienes Muebles que Componen el Patrimonio  
Cuenta Pública 2021  
(Miles de Pesos)**

Ente Público: Instituto de Información e Investigación Geográfica Estadística y Catastral del Estado de México

Código	Descripción de Bienes Muebles	Valor en Libros
1241-01-01-01	Mobiliario y Equipo de Oficina	6,866.1
1241-01-01-02	Equipo de Cómputo	25,505.6
1241-01-01-04	Mobiliario y Equipo de Actividades Diversas	5,201.3
1244-01-01-01	Equipo de Transporte	5,918.9
1247-01-01-01	Colecciones Obras de Arte y Objetos Valiosos	16.5
	<b>T O T A L</b>	<b>43,508.4</b>

**Instituto de Información e Investigación Geográfica Estadística y Catastral del Estado de México**  
**Cuenta Pública 2021**  
**Relación de Cuentas Bancarias Productivas Específicas**

Fondo, Programa o Convenio	Datos de la Cuenta Bancaria	
	Institución Bancaria	Número de Cuentas *
Servicios Personales	AFIRME	297
Programa de Acciones para el Desarrollo	AFIRME	511
Ingresos Propios	BANAMEX	46
Gasto Operativo	BANAMEX	106
Servicios Personales	BANORTE	027



# **FORMATOS PARA EL CUMPLIMIENTO DE LA LEY DE DISCIPLINA FINANCIERA DE LAS ENTIDADES FEDERATIVAS Y LOS MUNICIPIOS**



CUENTA PÚBLICA DEL GOBIERNO, ORGANISMOS AUXILIARES Y AUTÓNOMOS DEL ESTADO DE MÉXICO 2021

Instituto de Información e Investigación Geográfica Estadística y Catastral del Estado de México					
Estado de Situación Financiera Detallado - LDF					
Al 31 de Diciembre de 2021 y 2020					
(CIFRAS EN MILES DE PESOS)					
Concepto	2021	2020	Concepto	2021	2020
<b>ACTIVO</b>			<b>PASIVO</b>		
<b>Activo Circulante</b>			<b>Pasivo Circulante</b>		
a. Efectivo y Equivalentes (a=a1+a2+a3+a4+a5+a6+a7)	5,458.7	4,725.0	a. Cuentas por Pagar a Corto Plazo (a=a1+a2+a3+a4+a5+a6+a7+a8+a9)	1,271.7	918.7
a1) Efectivo			a1) Servicios Personales por Pagar a Corto Plazo		
a2) Bancos/Tesorería	5,458.7	4,725.0	a2) Proveedores por Pagar a Corto Plazo		
a3) Bancos/Dependencias y Otros			a3) Contratistas por Obras Públicas por Pagar a Corto Plazo		
a4) Inversiones Temporales (Hasta 3 meses)			a4) Participaciones y Aportaciones por Pagar a Corto Plazo		
a5) Fondos con Afectación Específica			a5) Transferencias Otorgadas por Pagar a Corto Plazo		
a6) Depósitos de Fondos de Terceros en Garantía y/o Administración			a6) Intereses, Comisiones y Otros Gastos de la Deuda Pública por Pagar a Corto Plazo		
a7) Otros Efectivos y Equivalentes			a7) Retenciones y Contribuciones por Pagar a Corto Plazo		
b. Derechos a Recibir Efectivo o Equivalentes (b=b1+b2+b3+b4+b5+b6+b7)	1.0	0.0	a8) Devoluciones de la Ley de Ingresos por Pagar a Corto Plazo		
b1) Inversiones Financieras de Corto Plazo			a9) Otras Cuentas por Pagar a Corto Plazo	1,271.7	918.7
b2) Cuentas por Cobrar a Corto Plazo			b. Documentos por Pagar a Corto Plazo (b=b1+b2+b3)	0.0	0.0
b3) Deudores Diversos por Cobrar a Corto Plazo	1.0		b1) Documentos Comerciales por Pagar a Corto Plazo		
b4) Ingresos por Recuperar a Corto Plazo			b2) Documentos con Contratistas por Obras Públicas por Pagar a Corto Plazo		
b5) Deudores por Anticipos de la Tesorería a Corto Plazo			b3) Otros Documentos por Pagar a Corto Plazo		
b6) Préstamos Otorgados a Corto Plazo			c. Porción a Corto Plazo de la Deuda Pública a Largo Plazo (c=c1+c2)	0.0	0.0
b7) Otros Derechos a Recibir Efectivo o Equivalentes a Corto Plazo			c1) Porción a Corto Plazo de la Deuda Pública		
c. Derechos a Recibir Bienes o Servicios (c=c1+c2+c3+c4+c5)	0.0	0.0	c2) Porción a Corto Plazo de Arrendamiento Financiero		
c1) Anticipo a Proveedores por Adquisición de Bienes y Prestación de Servicios a Corto Plazo			d. Títulos y Valores a Corto Plazo		
c2) Anticipo a Proveedores por Adquisición de Bienes Inmuebles y Muebles a Corto Plazo			e. Pasivos Diferidos a Corto Plazo (e=e1+e2+e3)	0.0	0.0
c3) Anticipo a Proveedores por Adquisición de Bienes Intangibles a Corto Plazo			e1) Ingresos Cobrados por Adelantado a Corto Plazo		
c4) Anticipo a Contratistas por Obras Públicas a Corto Plazo			e2) Intereses Cobrados por Adelantado a Corto Plazo		
c5) Otros Derechos a Recibir Bienes o Servicios a Corto Plazo			e3) Otros Pasivos Diferidos a Corto Plazo		
d. Inventarios (d=d1+d2+d3+d4+d5)	0.0	0.0	f. Fondos y Bienes de Terceros en Garantía y/o Administración a Corto Plazo (f=f1+f2+f3+f4+f5+f6)	0.0	0.0
d1) Inventario de Mercancías para Venta			f1) Fondos en Garantía a Corto Plazo		
d2) Inventario de Mercancías Terminadas			f2) Fondos en Administración a Corto Plazo		
d3) Inventario de Mercancías en Proceso de Elaboración			f3) Fondos Contingentes a Corto Plazo		
d4) Inventario de Materias Primas, Materiales y Suministros para Producción			f4) Fondos de Fideicomisos, Mandatos y Contratos Análogos a Corto Plazo		
d5) Bienes en Tránsito			f5) Otros Fondos de Terceros en Garantía y/o Administración a Corto Plazo		
e. Almacenes			f6) Valores y Bienes en Garantía a Corto Plazo		
f. Estimación por Pérdida o Deterioro de Activos Circulantes (f=f1+f2)	0.0	0.0	g. Provisiones a Corto Plazo (g=g1+g2+g3)	0.0	0.0
f1) Estimaciones para Cuentas Incobrables por Derechos a Recibir Efectivo o Equivalentes			g1) Provisión para Demandas y Juicios a Corto Plazo		
f2) Estimación por Deterioro de Inventarios			g2) Provisión para Contingencias a Corto Plazo		
g. Otros Activos Circulantes (g=g1+g2+g3+g4)	0.0	0.0	g3) Otras Provisiones a Corto Plazo		
g1) Valores en Garantía			h. Otros Pasivos a Corto Plazo (h=h1+h2+h3)	0.0	0.0
g2) Bienes en Garantía (excluye depósitos de fondos)			h1) Ingresos por Clasificar		
g3) Bienes Derivados de Embargos, Decomisos, Aseguramientos y Dación en Pago			h2) Recaudación por Participar		
g4) Adquisición con Fondos de Terceros			h3) Otros Pasivos Circulantes		
<b>IA. Total de Activos Circulantes (IA = a + b + c + d + e + f + g)</b>	<b>5,459.7</b>	<b>4,725.0</b>	<b>IIA. Total de Pasivos Circulantes (IIA = a + b + c + d + e + f + g + h)</b>	<b>1,271.7</b>	<b>918.7</b>
<b>Activo No Circulante</b>			<b>Pasivo No Circulante</b>		
a. Inversiones Financieras a Largo Plazo			a. Cuentas por Pagar a Largo Plazo		
b. Derechos a Recibir Efectivo o Equivalentes a Largo Plazo			b. Documentos por Pagar a Largo Plazo		
c. Bienes Inmuebles, Infraestructura y Construcciones en Proceso			c. Deuda Pública a Largo Plazo		
d. Bienes Muebles	43,508.4	43,508.4	d. Pasivos Diferidos a Largo Plazo		
e. Activos Intangibles			e. Fondos y Bienes de Terceros en Garantía y/o en Administración a Largo Plazo		
f. Depreciación, Deterioro y Amortización Acumulada de Bienes	-32,123.2	-32,362.9	f. Provisiones a Largo Plazo		
g. Activos Diferidos	61.0	61.0	<b>IIIB. Total de Pasivos No Circulantes (IIIB = a + b + c + d + e + f)</b>	<b>0.0</b>	<b>0.0</b>
h. Estimación por Pérdida o Deterioro de Activos no Circulantes			<b>II. Total del Pasivo (II = IIA + IIIB)</b>	<b>1,271.7</b>	<b>918.7</b>
i. Otros Activos no Circulantes			<b>HACIENDA PÚBLICA/PATRIMONIO</b>		
<b>IB. Total de Activos No Circulantes (IB = a + b + c + d + e + f + g + h + i)</b>	<b>11,446.2</b>	<b>11,206.5</b>	<b>IIIA. Hacienda Pública/Patrimonio Contribuido (IIIA = a + b + c)</b>	<b>15,408.3</b>	<b>15,408.3</b>
<b>I. Total del Activo (I = IA + IB)</b>	<b>16,905.9</b>	<b>15,931.5</b>	a. Aportaciones	15,408.3	15,408.3
			b. Donaciones de Capital		
			c. Actualización de la Hacienda Pública/Patrimonio		
			<b>IIIB. Hacienda Pública/Patrimonio Generado (IIIB = a + b + c + d + e)</b>	<b>225.9</b>	<b>-395.5</b>
			a. Resultados del Ejercicio (Ahorro/ Desahorro)	4,427.8	-217.2
			b. Resultados de Ejercicios Anteriores	-9,369.1	-5,399.5
			c. Revalúos	5,161.2	5,161.2
			d. Reservas		
			e. Rectificaciones de Resultados de Ejercicios Anteriores		
			<b>IIIC. Exceso o Insuficiencia en la Actualización de la Hacienda Pública/Patrimonio (IIIC=a+b)</b>	<b>0.0</b>	<b>0.0</b>
			a. Resultado por Posición Monetaria		
			b. Resultado por Tenencia de Activos no Monetarios		
			<b>III. Total Hacienda Pública/Patrimonio (III = IIIA + IIIB + IIIC)</b>	<b>15,634.2</b>	<b>15,012.8</b>
			<b>IV. Total del Pasivo y Hacienda Pública/Patrimonio (IV = II + III)</b>	<b>16,905.9</b>	<b>15,931.5</b>

Instituto de Información e Investigación Geográfica Estadística y Catastral del Estado de México Informe Analítico de la Deuda Pública y Otros Pasivos - LDF Al 31 de Diciembre de 2021 y 2020							
Denominación de la Deuda Pública y Otros Pasivos (c)	Saldo al 31 de Diciembre de 2020 (d)	Disposiciones del Periodo (e)	Amortizaciones del Periodo (f)	Revaluaciones, Reclasificaciones y Otros Ajustes (g)	Saldo Final del Periodo (h) h=d+e-f+g	Pago de Intereses del Periodo (i)	Pago de Comisiones y demás Costos Asociados Durante el Periodo (j)
<b>1. Deuda Pública (1=A+B)</b>	0.0	0.0	0.0	0.0	0.0		
<b>A. Corto Plazo (A=a1+a2+a3)</b>	0.0	0.0	0.0	0.0	0.0		
a1) Instituciones de Crédito							
a2) Títulos y Valores							
a3) Arrendamientos Financieros							
<b>B. Largo Plazo (B=b1+b2+b3)</b>	0.0	0.0	0.0	0.0	0.0		
b1) Instituciones de Crédito							
b2) Títulos y Valores							
b3) Arrendamientos Financieros							
<b>2. Otros Pasivos</b>	918.7				1,271.7		
<b>3. Total de la Deuda Pública y Otros Pasivos (3=1+2)</b>	918.7	0.0	0.0	0.0	1,271.7		
<b>4. Deuda Contingente 1 (Informativo)</b>	0.0	0.0	0.0	0.0	0.0		
A. Deuda Contingente 1							
B. Deuda Contingente 2							
C. Deuda Contingente XX							
<b>5. Valor de Instrumentos Bono Cupón Cero 2 (Informativo)</b>	0.0	0.0	0.0	0.0	0.0		
A. Instrumento Bono Cupón Cero 1							
B. Instrumento Bono Cupón Cero 2							
C. Instrumento Bono Cupón Cero XX							

1 Se refiere a cualquier Financiamiento sin fuente o garantía de pago definida, que sea asumida de manera solidaria o subsidiaria por las Entidades Federativas con sus Municipios, organismos descentralizados y empresas de participación estatal mayoritaria y fideicomisos, locales o municipales, y por los Municipios con sus respectivos organismos descentralizados y empresas de participación municipal mayoritaria.

2 Se refiere al valor del Bono Cupón Cero que respalda el pago de los créditos asociados al mismo (Activo).

Obligaciones a Corto Plazo (k)	Monto Contratado (l)	Plazo Pactado (m)	Tasa de Interés (n)	Comisiones y Costos Relacionados (o)	Tasa Efectiva (p)
<b>6. Obligaciones a Corto Plazo (Informativo)</b>					
A. Crédito 1					
B. Crédito 2					
C. Crédito XX					

**CUENTA PÚBLICA DEL GOBIERNO, ORGANISMOS AUXILIARES Y AUTÓNOMOS DEL ESTADO DE MÉXICO 2021**

Instituto de Información e Investigación Geográfica Estadística y Catastral del Estado de México Informe Analítico de Obligaciones Diferentes de Financiamientos Al 31 de Diciembre de 2021 (Miles de Pesos)										
Denominación de las Obligaciones Diferentes de Financiamiento (c)	Fecha del Contrato (d)	Fecha de Inicio de Operación del Proyecto (e)	Fecha de Vencimiento (f)	Monto de la Inversión Pactado (g)	Plazo Pactado (h)	Monto Promedio Mensual del Pago de la Contraprestación (i)	Monto Promedio Mensual del Pago de la Contraprestación Correspondiente al Pago de Inversión (j)	Monto Pagado de la Inversión al XX de XXXX de 20XX (k)	Monto Pagado de la Inversión Actualizado al XX de XXXX de 20XX (l)	Saldo Pendiente por Pagar de la Inversión al XX de XXXX de 20XX (m = g - l)
<b>A. Asociaciones Público Privadas (APP's) (A=a+b+c+d)</b>				0.0		0.0	0.0			0.0
a) APP 1										0.0
b) APP 2										0.0
c) APP 3										0.0
d) APP XX										0.0
<b>B. Otros Instrumentos (B=a+b+c+d)</b>				0.0		0.0	0.0			0.0
a) Otro Instrumento 1										0.0
b) Otro Instrumento 2										0.0
c) Otro Instrumento 3										0.0
d) Otro Instrumento XX										0.0
<b>C. Total de Obligaciones Diferentes de Financiamiento (C=A+B)</b>				0.0		0.0	0.0			0.0

**Instituto de Información e Investigación Geográfica Estadística y Catastral del Estado de México**  
**Balance Presupuestario**  
**Del 1 de Enero al 31 de Diciembre de 2021**  
**(Miles de Pesos)**

Concepto	Estimado / Aprobado	Devengado	Recaudado / Pagado
<b>A. Ingresos Totales (A = A1+A2+A3)</b>	<b>113,329.9</b>	<b>104,095.1</b>	<b>104,095.1</b>
A1. Ingresos de Libre Disposición	113,329.9	102,850.9	102,850.9
A2. Transferencias Federales Etiquetadas			
A3. Financiamiento Neto		1,244.2	1,244.2
<b>B. Egresos Presupuestarios<sup>1</sup> (B = B1+B2)</b>	<b>113,329.9</b>	<b>99,493.7</b>	<b>99,221.3</b>
B1. Gasto No Etiquetado (sin incluir Amortización de la Deuda Pública)	113,329.9	99,493.7	99,221.3
B2. Gasto Etiquetado (sin incluir Amortización de la Deuda Pública)			
<b>C. Remanentes del Ejercicio Anterior (C = C1 + C2)</b>	<b>0.0</b>	<b>6,708.6</b>	<b>6,708.6</b>
C1. Remanentes de Ingresos de Libre Disposición Aplicados en el Período		6,708.6	6,708.6
C2. Remanentes de Transferencias Federales Etiquetadas Aplicados en el Período			
<b>I. Balance Presupuestario (I = A - B + C)</b>	<b>0.0</b>	<b>11,310.0</b>	<b>11,582.4</b>
<b>II. Balance Presupuestario sin Financiamiento Neto (II = I - A3)</b>	<b>0.0</b>	<b>10,065.8</b>	<b>10,338.2</b>
<b>III. Balance Presupuestario sin Financiamiento Neto y sin Remanentes del Ejercicio Anterior (III = II - C)</b>	<b>0.0</b>	<b>3,357.2</b>	<b>3,629.6</b>

Concepto	Aprobado	Devengado	Pagado
<b>E. Intereses, Comisiones y Gastos de la Deuda (E = E1+E2)</b>	<b>0.0</b>	<b>0.0</b>	<b>0.0</b>
E1. Intereses, Comisiones y Gastos de la Deuda con Gasto No Etiquetado			
E2. Intereses, Comisiones y Gastos de la Deuda con Gasto Etiquetado			
<b>IV. Balance Primario (IV = III + E)</b>	<b>0.0</b>	<b>3,357.2</b>	<b>3,629.6</b>

Concepto	Estimado/ Aprobado	Devengado	Recaudado / Pagado
<b>F. Financiamiento (F = F1 + F2)</b>	<b>0.0</b>	<b>0.0</b>	<b>0.0</b>
F1. Financiamiento con Fuente de Pago de Ingresos de Libre Disposición			
F2. Financiamiento con Fuente de Pago de Transferencias Federales Etiquetadas			
<b>G. Amortización de la Deuda (G = G1 + G2)</b>	<b>0.0</b>	<b>0.0</b>	<b>0.0</b>
G1. Amortización de la Deuda Pública con Gasto No Etiquetado			
G2. Amortización de la Deuda Pública con Gasto Etiquetado			
<b>A3. Financiamiento Neto (A3 = F - G)</b>	<b>0.0</b>	<b>0.0</b>	<b>0.0</b>

Concepto	Estimado/ Aprobado	Devengado	Recaudado / Pagado
A1. Ingresos de Libre Disposición	113,329.9	102,850.9	102,850.9
<b>A3.1 Financiamiento Neto con Fuente de Pago de Ingresos de Libre Disposición (A3.1 = F1 - G1)</b>	<b>0.0</b>	<b>1,244.2</b>	<b>1,244.2</b>
F1. Financiamiento con Fuente de Pago de Ingresos de Libre Disposición		1,244.2	1,244.2
G1. Amortización de la Deuda Pública con Gasto No Etiquetado			
<b>B1. Gasto No Etiquetado (sin incluir Amortización de la Deuda Pública)</b>	<b>113,329.9</b>	<b>99,493.7</b>	<b>99,221.3</b>
C1. Remanentes de Ingresos de Libre Disposición Aplicados en el Período		6,708.6	6,708.6
<b>V. Balance Presupuestario de Recursos Disponibles (V = A1 + A3.1 - B1 + C1)</b>	<b>0.0</b>	<b>11,310.0</b>	<b>11,582.4</b>
<b>VI. Balance Presupuestario de Recursos Disponibles sin Financiamiento Neto (VI = V - A3.1)</b>	<b>0.0</b>	<b>10,065.8</b>	<b>10,338.2</b>

Concepto	Estimado/ Aprobado	Devengado	Recaudado / Pagado
A2. Transferencias Federales Etiquetadas			
<b>A3.2 Financiamiento Neto con Fuente de Pago de Transferencias Federales Etiquetadas (A3.2 = F2 - G2)</b>	<b>0.0</b>	<b>0.0</b>	<b>0.0</b>
F2. Financiamiento con Fuente de Pago de Transferencias Federales Etiquetadas			
G2. Amortización de la Deuda Pública con Gasto Etiquetado			
<b>B2. Gasto Etiquetado (sin incluir Amortización de la Deuda Pública)</b>	<b>0.0</b>	<b>0.0</b>	<b>0.0</b>
C2. Remanentes de Transferencias Federales Etiquetadas Aplicados en el Período			
<b>VII. Balance Presupuestario de Recursos Etiquetados (VII = A2 + A3.2 - B2 + C2)</b>	<b>0.0</b>	<b>0.0</b>	<b>0.0</b>
<b>VIII. Balance Presupuestario de Recursos Etiquetados sin Financiamiento Neto (VIII = VII - A3.2)</b>	<b>0.0</b>	<b>0.0</b>	<b>0.0</b>

CUENTA PÚBLICA DEL GOBIERNO, ORGANISMOS AUXILIARES Y AUTÓNOMOS DEL ESTADO DE MÉXICO 2021

Instituto de Información e Investigación Geográfica Estadística y Catastral del Estado de México						
Estado Analítico de Ingresos Detallado - LDF						
Del 1 de Enero al 31 de Diciembre de 2021						
(Miles de Pesos)						
Concepto	Ingreso					Diferencia
	Estimado	Ampliaciones/ (Reducciones)	Modificado	Devengado	Recaudado	
<b>Ingresos de Libre Disposición</b>						
A. Impuestos			0.0			0.0
B. Cuotas y Aportaciones de Seguridad Social			0.0			0.0
C. Contribuciones de Mejoras			0.0			0.0
D. Derechos			0.0			0.0
E. Productos			0.0	24.0	24.0	-24.0
F. Aprovechamientos	6,708.6		6,708.6	6,708.6	6,708.6	0.0
G. Ingresos por Ventas de Bienes y Servicios	10,146.1	-7,999.0	2,147.1			2,147.1
<b>H. Participaciones</b> (H=h1+h2+h3+h4+h5+h6+h7+h8+h9+h10+h11)	<b>0.0</b>	<b>0.0</b>	<b>0.0</b>	<b>0.0</b>	<b>0.0</b>	<b>0.0</b>
h1) Fondo General de Participaciones			0.0			0.0
h2) Fondo de Fomento Municipal			0.0			0.0
h3) Fondo de Fiscalización y Recaudación			0.0			0.0
h4) Fondo de Compensación			0.0			0.0
h5) Fondo de Extracción de Hidrocarburos			0.0			0.0
h6) Impuesto Especial Sobre Producción y Servicios			0.0			0.0
h7) 0.136% de la Recaudación Federal Participable			0.0			0.0
h8) 3.17% Sobre Extracción de Petróleo			0.0			0.0
h9) Gasolinas y Diésel			0.0			0.0
h10) Fondo del Impuesto Sobre la Renta			0.0			0.0
h11) Fondo de Estabilización de los Ingresos de las Entidades Federativas			0.0			0.0
I. Incentivos Derivados de la Colaboración Fiscal (I=i1+i2+i3+i4+i5)	0.0	0.0	0.0	0.0	0.0	0.0
i1) Tenencia o Uso de Vehículos			0.0			0.0
i2) Fondo de Compensación ISAN			0.0			0.0
i3) Impuesto Sobre Automóviles Nuevos			0.0			0.0
i4) Fondo de Compensación de Repecos-Intermedios			0.0			0.0
i5) Otros Incentivos Económicos			0.0			0.0
<b>J. Transferencias</b>	<b>96,475.2</b>	<b>12,757.5</b>	<b>109,232.7</b>	<b>102,740.8</b>	<b>102,740.8</b>	<b>6,491.9</b>
K. Convenios	0.0	0.0	0.0	0.0	0.0	0.0
k1) Otros Convenios y Subsidios			0.0			0.0
<b>L. Otros Ingresos de Libre Disposición (L=l1+l2)</b>	<b>0.0</b>	<b>0.0</b>	<b>0.0</b>	<b>86.1</b>	<b>86.1</b>	<b>-86.1</b>
l1) Participaciones en Ingresos Locales			0.0			0.0
l2) Otros Ingresos de Libre Disposición			0.0	86.1	86.1	-86.1
<b>I. Total de Ingresos de Libre Disposición</b> (I=A+B+C+D+E+F+G+H+I+J+K+L)	<b>113,329.9</b>	<b>4,758.5</b>	<b>118,088.4</b>	<b>109,559.5</b>	<b>109,559.5</b>	<b>8,528.9</b>
<b>Ingresos Excedentes de Ingresos de Libre Disposición</b>			0.0	110.1	110.1	-110.1
<b>Transferencias Federales Etiquetadas</b>			0.0			0.0
<b>A. Aportaciones (A=a1+a2+a3+a4+a5+a6+a7+a8)</b>	<b>0.0</b>	<b>0.0</b>	<b>0.0</b>	<b>0.0</b>	<b>0.0</b>	<b>0.0</b>
a1) Fondo de Aportaciones para la Nómina Educativa y Gasto Operativo			0.0			0.0
a2) Fondo de Aportaciones para los Servicios de Salud			0.0			0.0
a3) Fondo de Aportaciones para la Infraestructura Social			0.0			0.0
a4) Fondo de Aportaciones para el Fortalecimiento de los Municipios y de las Demarcaciones Territoriales del Distrito Federal			0.0			0.0
a5) Fondo de Aportaciones Múltiples			0.0			0.0
a6) Fondo de Aportaciones para la Educación Tecnológica y de Adultos			0.0			0.0
a7) Fondo de Aportaciones para la Seguridad Pública de los Estados y del Distrito Federal			0.0			0.0
a8) Fondo de Aportaciones para el Fortalecimiento de las Entidades Federativas			0.0			0.0
<b>B. Convenios (B=b1+b2+b3+b4)</b>	<b>0.0</b>	<b>0.0</b>	<b>0.0</b>	<b>0.0</b>	<b>0.0</b>	<b>0.0</b>
b1) Convenios de Protección Social en Salud			0.0			0.0
b2) Convenios de Descentralización			0.0			0.0
b3) Convenios de Reasignación			0.0			0.0
b4) Otros Convenios y Subsidios			0.0			0.0
<b>C. Fondos Distintos de Aportaciones (C=c1+c2)</b>	<b>0.0</b>	<b>0.0</b>	<b>0.0</b>	<b>0.0</b>	<b>0.0</b>	<b>0.0</b>
c1) Fondo para Entidades Federativas y Municipios Productores de Hidrocarburos			0.0			0.0
c2) Fondo Minero			0.0			0.0
D. Transferencias, Subsidios y Subvenciones, y Pensiones y Jubilaciones			0.0			0.0
E. Otras Transferencias Federales Etiquetadas			0.0			0.0
<b>II. Total de Transferencias Federales Etiquetadas (II = A + B + C + D + E)</b>	<b>0.0</b>	<b>0.0</b>	<b>0.0</b>	<b>0.0</b>	<b>0.0</b>	<b>0.0</b>
<b>III. Ingresos Derivados de Financiamientos (III = A)</b>	<b>0.0</b>	<b>918.6</b>	<b>918.6</b>	<b>1,244.2</b>	<b>1,244.2</b>	<b>-325.6</b>
A. Ingresos Derivados de Financiamientos		918.6	918.6	1,244.2	1,244.2	-325.6
<b>IV. Total de Ingresos (IV = I + II + III)</b>	<b>113,329.9</b>	<b>5,677.1</b>	<b>119,007.0</b>	<b>110,803.7</b>	<b>110,803.7</b>	<b>8,203.3</b>
<b>Datos Informativos</b>						
1. Ingresos Derivados de Financiamientos con Fuente de Pago de Ingresos de Libre Disposición			0.0			0.0
2. Ingresos Derivados de Financiamientos con Fuente de Pago de Transferencias Federales Etiquetadas			0.0			0.0
<b>3. Ingresos Derivados de Financiamientos (3 = 1 + 2)</b>	<b>0.0</b>	<b>0.0</b>	<b>0.0</b>	<b>0.0</b>	<b>0.0</b>	<b>0.0</b>

IGECM

Instituto de Información e Investigación Geográfica Estadística y Catastral del Estado de México Estado Analítico del Ejercicio del Presupuesto de Egresos Detallado Clasificación por Objeto del Gasto (Capítulo y Concepto) Del 1 de Enero al 31 de Diciembre de 2021 (Miles de Pesos)						
Concepto	Egresos					Subejercicio
	Aprobado	Ampliaciones/ (Reducciones)	Modificado	Devengado	Pagado	
<b>I. Gasto No Etiquetado (I=A+B+C+D+E+F+G+H+I)</b>	<b>113,329.9</b>	<b>5,677.1</b>	<b>119,007.0</b>	<b>99,493.7</b>	<b>99,221.3</b>	<b>19,513.3</b>
<b>A. Servicios Personales (A=a1+a2+a3+a4+a5+a6+a7)</b>	<b>91,304.8</b>	<b>0.0</b>	<b>91,304.8</b>	<b>74,418.6</b>	<b>74,418.6</b>	<b>16,886.2</b>
a1) Remuneraciones al Personal de Carácter Permanente	39,914.1	-2,675.3	37,238.8	30,460.8	30,460.8	6,778.0
a2) Remuneraciones al Personal de Carácter Transitorio	102.2	-4.0	98.2	0.0	0.0	98.2
a3) Remuneraciones Adicionales y Especiales	28,702.9	115.6	28,818.5	24,202.3	24,202.3	4,616.2
a4) Seguridad Social	11,808.6	204.0	12,012.6	9,281.3	9,281.3	2,731.3
a5) Otras Prestaciones Sociales y Económicas	8,385.2	1,418.2	9,803.4	8,519.9	8,519.9	1,283.5
a6) Previsiones			0.0			0.0
a7) Pago de Estímulos a Servidores Públicos	2,391.8	941.5	3,333.3	1,954.3	1,954.3	1,379.0
<b>B. Materiales y Suministros (B=b1+b2+b3+b4+b5+b6+b7+b8+b9)</b>	<b>2,667.9</b>	<b>-584.6</b>	<b>2,083.3</b>	<b>1,773.7</b>	<b>1,773.7</b>	<b>309.6</b>
b1) Materiales de Administración, Emisión de Documentos y Artículos Oficiales	1,286.9	-152.2	1,134.7	1,053.2	1,053.2	81.5
b2) Alimentos y Utensilios	58.4	-21.7	36.7	33.0	33.0	3.7
b3) Materias Primas y Materiales de Producción y Comercialización	22.8	-11.7	11.1	11.1	11.1	0.0
b4) Materiales y Artículos de Construcción y de Reparación			0.0			0.0
b5) Productos Químicos, Farmacéuticos y de Laboratorio		1.0	1.0	1.0	1.0	0.0
b6) Combustibles, Lubricantes y Aditivos	1,232.2	-349.6	882.6	659.4	659.4	223.2
b7) Vestuario, Blancos, Prendas de Protección y Artículos Deportivos	22.8	-22.8	0.0			0.0
b8) Materiales y Suministros Para Seguridad			0.0			0.0
b9) Herramientas, Refacciones y Accesorios Menores	44.8	-27.6	17.2	16.0	16.0	1.2
<b>C. Servicios Generales (C=c1+c2+c3+c4+c5+c6+c7+c8+c9)</b>	<b>19,357.2</b>	<b>5,343.1</b>	<b>24,700.3</b>	<b>22,410.2</b>	<b>22,137.8</b>	<b>2,290.1</b>
c1) Servicios Básicos	671.9	-126.1	545.8	478.6	478.6	67.2
c2) Servicios de Arrendamiento	10,901.4	-260.7	10,640.7	9,636.2	9,636.2	1,004.5
c3) Servicios Profesionales, Científicos, Técnicos y Otros Servicios	2,717.0	5,640.2	8,357.2	7,705.1	7,705.1	652.1
c4) Servicios Financieros, Bancarios y Comerciales	714.7	-310.8	403.9	394.7	394.7	9.2
c5) Servicios de Instalación, Reparación, Mantenimiento y Conservación	1,554.7	130.2	1,684.9	1,592.7	1,592.7	92.2
c6) Servicios de Comunicación Social y Publicidad	38.6	-23.5	15.1	6.6	6.6	8.5
c7) Servicios de Traslado y Viáticos	463.7	93.5	557.2	361.7	361.7	195.5
c8) Servicios Oficiales	91.1	-66.4	24.7			24.7
c9) Otros Servicios Generales	2,204.1	266.7	2,470.8	2,234.6	1,962.2	236.2
<b>D. Transferencias, Asignaciones, Subsidios y Otras Ayudas (D=d1+d2+d3+d4+d5+d6+d7+d8+d9)</b>	<b>0.0</b>	<b>0.0</b>	<b>0.0</b>	<b>0.0</b>	<b>0.0</b>	<b>0.0</b>
d1) Transferencias Internas y Asignaciones al Sector Público			0.0			0.0
d2) Transferencias al Resto del Sector Público			0.0			0.0
d3) Subsidios y Subvenciones			0.0			0.0
d4) Ayudas Sociales			0.0			0.0
d5) Pensiones y Jubilaciones			0.0			0.0
d6) Transferencias a Fideicomisos, Mandatos y Otros Análogos			0.0			0.0
d7) Transferencias a la Seguridad Social			0.0			0.0
d8) Donativos			0.0			0.0
d9) Transferencias al Exterior			0.0			0.0
<b>E. Bienes Muebles, Inmuebles e Intangibles (E=e1+e2+e3+e4+e5+e6+e7+e8+e9)</b>	<b>0.0</b>	<b>0.0</b>	<b>0.0</b>	<b>0.0</b>	<b>0.0</b>	<b>0.0</b>
e1) Mobiliario y Equipo de Administración			0.0			0.0
e2) Mobiliario y Equipo Educativo y Recreativo			0.0			0.0
e3) Equipo e Instrumental Médico y de Laboratorio			0.0			0.0
e4) Vehículos y Equipo de Transporte			0.0			0.0
e5) Equipo de Defensa y Seguridad			0.0			0.0
e6) Maquinaria, Otros Equipos y Herramientas			0.0			0.0
e7) Activos Biológicos			0.0			0.0
e8) Bienes Inmuebles			0.0			0.0
e9) Activos Intangibles			0.0			0.0
<b>F. Inversión Pública (F=f1+f2+f3)</b>	<b>0.0</b>	<b>0.0</b>	<b>0.0</b>	<b>0.0</b>	<b>0.0</b>	<b>0.0</b>
f1) Obra Pública en Bienes de Dominio Público			0.0			0.0
f2) Obra Pública en Bienes Propios			0.0			0.0
f3) Proyectos Productivos y Acciones de Fomento			0.0			0.0
<b>G. Inversiones Financieras y Otras Provisiones (G=g1+g2+g3+g4+g5+g6+g7)</b>	<b>0.0</b>	<b>0.0</b>	<b>0.0</b>	<b>0.0</b>	<b>0.0</b>	<b>0.0</b>
g1) Inversiones Para el Fomento de Actividades Productivas			0.0			0.0
g2) Acciones y Participaciones de Capital			0.0			0.0
g3) Compra de Títulos y Valores			0.0			0.0
g4) Concesión de Préstamos			0.0			0.0
g5) Inversiones en Fideicomisos, Mandatos y Otros Análogos			0.0			0.0
Fideicomiso de Desastres Naturales (Informativo)			0.0			0.0
g6) Otras Inversiones Financieras			0.0			0.0
g7) Provisiones para Contingencias y Otras Erogaciones Especiales			0.0			0.0
<b>H. Participaciones y Aportaciones (H=h1+h2+h3)</b>	<b>0.0</b>	<b>0.0</b>	<b>0.0</b>	<b>0.0</b>	<b>0.0</b>	<b>0.0</b>
h1) Participaciones			0.0			0.0
h2) Aportaciones			0.0			0.0
h3) Convenios			0.0			0.0
<b>I. Deuda Pública (I=i1+i2+i3+i4+i5+i6+i7)</b>	<b>0.0</b>	<b>918.6</b>	<b>918.6</b>	<b>891.2</b>	<b>891.2</b>	<b>27.4</b>
i1) Amortización de la Deuda Pública			0.0			0.0
i2) Intereses de la Deuda Pública			0.0			0.0
i3) Comisiones de la Deuda Pública			0.0			0.0
i4) Gastos de la Deuda Pública			0.0			0.0
i5) Costo por Coberturas			0.0			0.0
i6) Apoyos Financieros			0.0			0.0
<b>i7) Adeudos de Ejercicios Fiscales Anteriores (ADEFAS)</b>		<b>918.6</b>	<b>918.6</b>	<b>891.2</b>	<b>891.2</b>	<b>27.4</b>



CUENTA PÚBLICA DEL GOBIERNO, ORGANISMOS AUXILIARES Y AUTÓNOMOS DEL ESTADO DE MÉXICO 2021

Concepto	Egresos					Subejercicio
	Aprobado	Ampliaciones/ (Reducciones)	Modificado	Devengado	Pagado	
<b>II. Gasto Etiquetado (II=A+B+C+D+E+F+G+H+I)</b>	<b>0.0</b>	<b>0.0</b>	<b>0.0</b>	<b>0.0</b>	<b>0.0</b>	<b>0.0</b>
<b>A. Servicios Personales (A=a1+a2+a3+a4+a5+a6+a7)</b>	<b>0.0</b>	<b>0.0</b>	<b>0.0</b>	<b>0.0</b>	<b>0.0</b>	<b>0.0</b>
a1) Remuneraciones al Personal de Carácter Permanente				0.0		0.0
a2) Remuneraciones al Personal de Carácter Transitorio				0.0		0.0
a3) Remuneraciones Adicionales y Especiales				0.0		0.0
a4) Seguridad Social				0.0		0.0
a5) Otras Prestaciones Sociales y Económicas				0.0		0.0
a6) Previsiones				0.0		0.0
a7) Pago de Estímulos a Servidores Públicos				0.0		0.0
<b>B. Materiales y Suministros (B=b1+b2+b3+b4+b5+b6+b7+b8+b9)</b>	<b>0.0</b>	<b>0.0</b>	<b>0.0</b>	<b>0.0</b>	<b>0.0</b>	<b>0.0</b>
b1) Materiales de Administración, Emisión de Documentos y Artículos Oficiales				0.0		0.0
b2) Alimentos y Utensilios				0.0		0.0
b3) Materias Primas y Materiales de Producción y Comercialización				0.0		0.0
b4) Materiales y Artículos de Construcción y de Reparación				0.0		0.0
b5) Productos Químicos, Farmacéuticos y de Laboratorio				0.0		0.0
b6) Combustibles, Lubricantes y Aditivos				0.0		0.0
b7) Vestuario, Blancos, Prendas de Protección y Artículos Deportivos				0.0		0.0
b8) Materiales y Suministros Para Seguridad				0.0		0.0
b9) Herramientas, Refacciones y Accesorios Menores				0.0		0.0
<b>C. Servicios Generales (C=c1+c2+c3+c4+c5+c6+c7+c8+c9)</b>	<b>0.0</b>	<b>0.0</b>	<b>0.0</b>	<b>0.0</b>	<b>0.0</b>	<b>0.0</b>
c1) Servicios Básicos				0.0		0.0
c2) Servicios de Arrendamiento				0.0		0.0
c3) Servicios Profesionales, Científicos, Técnicos y Otros Servicios				0.0		0.0
c4) Servicios Financieros, Bancarios y Comerciales				0.0		0.0
c5) Servicios de Instalación, Reparación, Mantenimiento y Conservación				0.0		0.0
c6) Servicios de Comunicación Social y Publicidad				0.0		0.0
c7) Servicios de Traslado y Viáticos				0.0		0.0
c8) Servicios Oficiales				0.0		0.0
c9) Otros Servicios Generales				0.0		0.0
<b>D. Transferencias, Asignaciones, Subsidios y Otras Ayudas (D=d1+d2+d3+d4+d5+d6+d7+d8+d9)</b>	<b>0.0</b>	<b>0.0</b>	<b>0.0</b>	<b>0.0</b>	<b>0.0</b>	<b>0.0</b>
d1) Transferencias Internas y Asignaciones al Sector Público				0.0		0.0
d2) Transferencias al Resto del Sector Público				0.0		0.0
d3) Subsidios y Subvenciones				0.0		0.0
d4) Ayudas Sociales				0.0		0.0
d5) Pensiones y Jubilaciones				0.0		0.0
d6) Transferencias a Fideicomisos, Mandatos y Otros Análogos				0.0		0.0
d7) Transferencias a la Seguridad Social				0.0		0.0
d8) Donativos				0.0		0.0
d9) Transferencias al Exterior				0.0		0.0
<b>E. Bienes Muebles, Inmuebles e Intangibles (E=e1+e2+e3+e4+e5+e6+e7+e8+e9)</b>	<b>0.0</b>	<b>0.0</b>	<b>0.0</b>	<b>0.0</b>	<b>0.0</b>	<b>0.0</b>
e1) Mobiliario y Equipo de Administración				0.0		0.0
e2) Mobiliario y Equipo Educativo y Recreativo				0.0		0.0
e3) Equipo e Instrumental Médico y de Laboratorio				0.0		0.0
e4) Vehículos y Equipo de Transporte				0.0		0.0
e5) Equipo de Defensa y Seguridad				0.0		0.0
e6) Maquinaria, Otros Equipos y Herramientas				0.0		0.0
e7) Activos Biológicos				0.0		0.0
e8) Bienes Inmuebles				0.0		0.0
e9) Activos Intangibles				0.0		0.0
<b>F. Inversión Pública (F=f1+f2+f3)</b>	<b>0.0</b>	<b>0.0</b>	<b>0.0</b>	<b>0.0</b>	<b>0.0</b>	<b>0.0</b>
f1) Obra Pública en Bienes de Dominio Público				0.0		0.0
f2) Obra Pública en Bienes Propios				0.0		0.0
f3) Proyectos Productivos y Acciones de Fomento				0.0		0.0
<b>G. Inversiones Financieras y Otras Provisiones (G=g1+g2+g3+g4+g5+g6+g7)</b>	<b>0.0</b>	<b>0.0</b>	<b>0.0</b>	<b>0.0</b>	<b>0.0</b>	<b>0.0</b>
g1) Inversiones Para el Fomento de Actividades Productivas				0.0		0.0
g2) Acciones y Participaciones de Capital				0.0		0.0
g3) Compra de Títulos y Valores				0.0		0.0
g4) Concesión de Préstamos				0.0		0.0
g5) Inversiones en Fideicomisos, Mandatos y Otros Análogos				0.0		0.0
Fideicomiso de Desastres Naturales (Informativo)				0.0		0.0
g6) Otras Inversiones Financieras				0.0		0.0
g7) Provisiones para Contingencias y Otras Erogaciones Especiales				0.0		0.0
<b>H. Participaciones y Aportaciones (H=h1+h2+h3)</b>	<b>0.0</b>	<b>0.0</b>	<b>0.0</b>	<b>0.0</b>	<b>0.0</b>	<b>0.0</b>
h1) Participaciones				0.0		0.0
h2) Aportaciones				0.0		0.0
h3) Convenios				0.0		0.0
<b>I. Deuda Pública (I=i1+i2+i3+i4+i5+i6+i7)</b>	<b>0.0</b>	<b>0.0</b>	<b>0.0</b>	<b>0.0</b>	<b>0.0</b>	<b>0.0</b>
i1) Amortización de la Deuda Pública				0.0		0.0
i2) Intereses de la Deuda Pública				0.0		0.0
i3) Comisiones de la Deuda Pública				0.0		0.0
i4) Gastos de la Deuda Pública				0.0		0.0
i5) Costo por Coberturas				0.0		0.0
i6) Apoyos Financieros				0.0		0.0
i7) Adeudos de Ejercicios Fiscales Anteriores (ADEFAS)				0.0		0.0
<b>III. Total de Egresos (III = I + II)</b>	<b>113,329.9</b>	<b>5,677.1</b>	<b>119,007.0</b>	<b>99,493.7</b>	<b>99,221.3</b>	<b>19,513.3</b>

I G E C E M

Instituto de Información e Investigación Geográfica Estadística y Catastral del Estado de México Estado Analítico del Ejercicio del Presupuesto de Egresos Detallado Clasificación Administrativa Del 1 de Enero al 31 de Diciembre de 2021 (Miles de Pesos)						
Concepto (c)	Egresos					Subejercicio
	Aprobado	Ampliaciones/ (Reducciones)	Modificado	Devengado	Pagado	
<b>I. Gasto No Etiquetado (I=A+B+C+D+E+F+G+H)</b>	113,329.9	5,677.1	119,007.0	99,493.7	99,221.3	19,513.3
IGCEM (207C01000)	113,329.9	5,677.1	119,007.0	99,493.7	99,221.3	19,513.3
<b>II. Gasto Etiquetado (II=A+B+C+D+E+F+G+H)</b>	0.0	0.0	0.0	0.0	0.0	0.0
IGCEM (207C01000)			0.0			0.0
<b>III. Total de Egresos (III = I + II)</b>	113,329.9	5,677.1	119,007.0	99,493.7	99,221.3	19,513.3

CUENTA PÚBLICA DEL GOBIERNO, ORGANISMOS AUXILIARES Y AUTÓNOMOS DEL ESTADO DE MÉXICO 2021

Instituto de Información e Investigación Geográfica Estadística y Catastral del Estado de México						
Estado Analítico del Ejercicio del Presupuesto de Egresos Detallado						
Clasificación Funcional (Finalidad y Función)						
Del 1 de Enero al 31 de Diciembre de 2021						
(Miles de Pesos)						
Concepto (c)	Egresos					Subejercicio (e)
	Aprobado (d)	Ampliaciones/ (Reducciones)	Modificado	Devengado	Pagado	
<b>I. Gasto No Etiquetado (I=A+B+C+D)</b>	<b>113,329.9</b>	<b>5,677.1</b>	<b>119,007.0</b>	<b>99,493.7</b>	<b>99,221.3</b>	<b>19,513.3</b>
<b>A. Gobierno (A=a1+a2+a3+a4+a5+a6+a7+a8)</b>	<b>113,329.9</b>	<b>4,758.4</b>	<b>118,088.3</b>	<b>98,602.5</b>	<b>98,330.1</b>	<b>19,485.8</b>
a1) Legislación			0.0			0.0
a2) Justicia			0.0			0.0
a3) Coordinación de la Política de Gobierno	113,329.9	4,758.4	118,088.3	98,602.5	98,330.1	19,485.8
a4) Relaciones Exteriores			0.0			0.0
a5) Asuntos Financieros y Hacendarios			0.0			0.0
a6) Seguridad Nacional			0.0			0.0
a7) Asuntos de Orden Público y de Seguridad Interior			0.0			0.0
a8) Otros Servicios Generales			0.0			0.0
<b>B. Desarrollo Social (B=b1+b2+b3+b4+b5+b6+b7)</b>	<b>0.0</b>	<b>0.0</b>	<b>0.0</b>	<b>0.0</b>	<b>0.0</b>	<b>0.0</b>
b1) Protección Ambiental			0.0			0.0
b2) Vivienda y Servicios a la Comunidad			0.0			0.0
b3) Salud			0.0			0.0
b4) Recreación, Cultura y Otras Manifestaciones Sociales			0.0			0.0
b5) Educación			0.0			0.0
b6) Protección Social			0.0			0.0
b7) Otros Asuntos Sociales			0.0			0.0
<b>C. Desarrollo Económico (C=c1+c2+c3+c4+c5+c6+c7+c8+c9)</b>	<b>0.0</b>	<b>0.0</b>	<b>0.0</b>	<b>0.0</b>	<b>0.0</b>	<b>0.0</b>
c1) Asuntos Económicos, Comerciales y Laborales en General			0.0			0.0
c2) Agropecuaria, Silvicultura, Pesca y Caza			0.0			0.0
c3) Combustibles y Energía			0.0			0.0
c4) Minería, Manufacturas y Construcción			0.0			0.0
c5) Transporte			0.0			0.0
c6) Comunicaciones			0.0			0.0
c7) Turismo			0.0			0.0
c8) Ciencia, Tecnología e Innovación			0.0			0.0
c9) Otras Industrias y Otros Asuntos Económicos			0.0			0.0
<b>D. Otras No Clasificadas en Funciones Anteriores (D=d1+d2+d3+d4)</b>	<b>0.0</b>	<b>918.7</b>	<b>918.7</b>	<b>891.2</b>	<b>891.2</b>	<b>27.5</b>
d1) Transacciones de la Deuda Pública / Costo Financiero de la Deuda			0.0			0.0
d2) Transferencias, Participaciones y Aportaciones Entre Diferentes Niveles y Órdenes de Gobierno			0.0			0.0
d3) Saneamiento del Sistema Financiero			0.0			0.0
d4) Adeudos de Ejercicios Fiscales Anteriores		918.7	918.7	891.2	891.2	27.5
<b>II. Gasto Etiquetado (II=A+B+C+D)</b>	<b>0.0</b>	<b>0.0</b>	<b>0.0</b>	<b>0.0</b>	<b>0.0</b>	<b>0.0</b>
<b>A. Gobierno (A=a1+a2+a3+a4+a5+a6+a7+a8)</b>	<b>0.0</b>	<b>0.0</b>	<b>0.0</b>	<b>0.0</b>	<b>0.0</b>	<b>0.0</b>
a1) Legislación			0.0			0.0
a2) Justicia			0.0			0.0
a3) Coordinación de la Política de Gobierno			0.0			0.0
a4) Relaciones Exteriores			0.0			0.0
a5) Asuntos Financieros y Hacendarios			0.0			0.0
a6) Seguridad Nacional			0.0			0.0
a7) Asuntos de Orden Público y de Seguridad Interior			0.0			0.0
a8) Otros Servicios Generales			0.0			0.0
<b>B. Desarrollo Social (B=b1+b2+b3+b4+b5+b6+b7)</b>	<b>0.0</b>	<b>0.0</b>	<b>0.0</b>	<b>0.0</b>	<b>0.0</b>	<b>0.0</b>
b1) Protección Ambiental			0.0			0.0
b2) Vivienda y Servicios a la Comunidad			0.0			0.0
b3) Salud			0.0			0.0
b4) Recreación, Cultura y Otras Manifestaciones Sociales			0.0			0.0
b5) Educación			0.0			0.0
b6) Protección Social			0.0			0.0
b7) Otros Asuntos Sociales			0.0			0.0
<b>C. Desarrollo Económico (C=c1+c2+c3+c4+c5+c6+c7+c8+c9)</b>	<b>0.0</b>	<b>0.0</b>	<b>0.0</b>	<b>0.0</b>	<b>0.0</b>	<b>0.0</b>
c1) Asuntos Económicos, Comerciales y Laborales en General			0.0			0.0
c2) Agropecuaria, Silvicultura, Pesca y Caza			0.0			0.0
c3) Combustibles y Energía			0.0			0.0
c4) Minería, Manufacturas y Construcción			0.0			0.0
c5) Transporte			0.0			0.0
c6) Comunicaciones			0.0			0.0
c7) Turismo			0.0			0.0
c8) Ciencia, Tecnología e Innovación			0.0			0.0
c9) Otras Industrias y Otros Asuntos Económicos			0.0			0.0
<b>D. Otras No Clasificadas en Funciones Anteriores (D=d1+d2+d3+d4)</b>	<b>0.0</b>	<b>0.0</b>	<b>0.0</b>	<b>0.0</b>	<b>0.0</b>	<b>0.0</b>
d1) Transacciones de la Deuda Pública / Costo Financiero de la Deuda			0.0			0.0
d2) Transferencias, Participaciones y Aportaciones Entre Diferentes Niveles y Órdenes de Gobierno			0.0			0.0
d3) Saneamiento del Sistema Financiero			0.0			0.0
d4) Adeudos de Ejercicios Fiscales Anteriores			0.0			0.0
<b>III. Total de Egresos (III = I + II)</b>	<b>113,329.9</b>	<b>5,677.1</b>	<b>119,007.0</b>	<b>99,493.7</b>	<b>99,221.3</b>	<b>19,513.3</b>

I G E C E M

Instituto de Información e Investigación Geográfica Estadística y Catastral del Estado de México Estado Analítico del Ejercicio del Presupuesto de Egresos Detallado Clasificación de Servicios Personales por Categoría Del 1 de Enero al 31 de Diciembre de 2021 (Miles de Pesos)						
Concepto (c)	Egresos					Subejercicio
	Aprobado	Ampliaciones/ (Reducciones)	Modificado	Devengado	Pagado	
<b>I. Gasto No Etiquetado (I=A+B+C+D+E+F)</b>	<b>91,304.8</b>	<b>0.0</b>	<b>91,304.8</b>	<b>74,418.6</b>	<b>74,418.6</b>	<b>16,886.2</b>
A. Personal Administrativo y de Servicio Público	91,304.8	0.0	91,304.8	74,418.6	74,418.6	16,886.2
B. Magisterio			0.0			0.0
<b>C. Servicios de Salud (C=c1+c2)</b>	<b>0.0</b>	<b>0.0</b>	<b>0.0</b>	<b>0.0</b>	<b>0.0</b>	<b>0.0</b>
c1) Personal Administrativo			0.0			0.0
c2) Personal Médico, Paramédico y afín			0.0			0.0
D. Seguridad Pública			0.0			0.0
<b>E. Gastos asociados a la implementación de nuevas leyes federales o reformas a las mismas (E = e1 + e2)</b>	<b>0.0</b>	<b>0.0</b>	<b>0.0</b>	<b>0.0</b>	<b>0.0</b>	<b>0.0</b>
e1) Nombre del Programa o Ley 1			0.0			0.0
e2) Nombre del Programa o Ley 2			0.0			0.0
F. Sentencias laborales definitivas			0.0			0.0
<b>II. Gasto Etiquetado (II=A+B+C+D+E+F)</b>	<b>0.0</b>	<b>0.0</b>	<b>0.0</b>	<b>0.0</b>	<b>0.0</b>	<b>0.0</b>
A. Personal Administrativo y de Servicio Público			0.0			0.0
B. Magisterio			0.0			0.0
<b>C. Servicios de Salud (C=c1+c2)</b>	<b>0.0</b>	<b>0.0</b>	<b>0.0</b>	<b>0.0</b>	<b>0.0</b>	<b>0.0</b>
c1) Personal Administrativo			0.0			0.0
c2) Personal Médico, Paramédico y afín			0.0			0.0
D. Seguridad Pública			0.0			0.0
<b>E. Gastos asociados a la implementación de nuevas leyes federales o reformas a las mismas (E = e1 + e2)</b>	<b>0.0</b>	<b>0.0</b>	<b>0.0</b>	<b>0.0</b>	<b>0.0</b>	<b>0.0</b>
e1) Nombre del Programa o Ley 1			0.0			0.0
e2) Nombre del Programa o Ley 2			0.0			0.0
F. Sentencias laborales definitivas			0.0			0.0
<b>III. Total del Gasto en Servicios Personales (III = I + II)</b>	<b>91,304.8</b>	<b>0.0</b>	<b>91,304.8</b>	<b>74,418.6</b>	<b>74,418.6</b>	<b>16,886.2</b>

# **INSTITUTO HACENDARIO DEL ESTADO DE MÉXICO**

**(IHAEM)**



<b>C O N T E N I D O</b>		<b>PÁGINA</b>
<b>I.</b>	<b>INFORMACIÓN CONTABLE</b>	
	ESTADO DE SITUACIÓN FINANCIERA	5
	ESTADO DE ACTIVIDADES	6
	ESTADO DE VARIACIÓN EN LA HACIENDA PÚBLICA	7
	ESTADO DE CAMBIOS EN LA SITUACIÓN FINANCIERA	8
	ESTADO DE FLUJOS DE EFECTIVO	9
	ESTADO ANALÍTICO DEL ACTIVO	10
	ESTADO ANALÍTICO DE LA DEUDA Y OTROS PASIVOS	11
	INFORME SOBRE LOS PASIVOS CONTINGENTES	12
	NOTAS A LOS ESTADOS FINANCIEROS	13
<b>II.</b>	<b>INFORMACIÓN PRESUPUESTARIA</b>	29
<b>III.</b>	<b>INFORMACIÓN PROGRAMÁTICA</b>	45
<b>IV.</b>	<b>ANEXOS ESTABLECIDOS EN DIFERENTES ORDENAMIENTOS</b>	65
<b>V.</b>	<b>FORMATOS PARA EL CUMPLIMIENTO DE LA LEY DE DISCIPLINA FINANCIERA DE LAS ENTIDADES FEDERATIVAS Y LOS MUNICIPIOS</b>	69





I H A E M

Instituto Hacendario del Estado de México  
Estado de Situación Financiera  
Al 31 de Diciembre de 2021 y 2020  
(Miles de Pesos)

Concepto	Año		Concepto	Año	
	2021	2020		2021	2020
<b>ACTIVO</b>			<b>PASIVO</b>		
<b>Activo Circulante</b>			<b>Pasivo Circulante</b>		
Efectivo y Equivalentes	2,992.9	3,196.7	Cuentas por Pagar a Corto Plazo	1,143.0	1,054.4
Derechos a Recibir Efectivo o Equivalentes		10.2	Documentos por Pagar a Corto Plazo		
Derechos a Recibir Bienes o Servicios			Porción a Corto Plazo de la Deuda Pública a Largo Plazo		
Inventarios			Títulos y Valores a Corto Plazo		
Almacenes			Pasivos Diferidos a Corto Plazo		
Estimación por Pérdida o Deterioro de Activos Circulantes			Fondos y Bienes de Terceros en Garantía y/o Administración a Corto Plazo		
Otros Activos Circulantes			Provisiones a Corto Plazo		
			Otros Pasivos a Corto Plazo		
<b>Total de Activos Circulantes</b>	<b>2,992.9</b>	<b>3,206.9</b>	<b>Total de Pasivos Circulantes</b>	<b>1,143.0</b>	<b>1,054.4</b>
<b>Activo No Circulante</b>			<b>Pasivo No Circulante</b>		
Inversiones Financieras a Largo Plazo			Cuentas por Pagar a Largo Plazo		
Derechos a Recibir Efectivo o Equivalentes a Largo Plazo			Documentos por Pagar a Largo Plazo		
Bienes Inmuebles, Infraestructura y Construcciones en Proceso	53,303.8	53,303.8	Deuda Pública a Largo Plazo		
Bienes Muebles	15,122.6	15,474.6	Pasivos Diferidos a Largo Plazo		
Activos Intangibles			Fondos y Bienes de Terceros en Garantía y/o en Administración a Largo Plazo		
Depreciación, Deterioro y Amortización Acumulada de Bienes	-23,075.1	-20,337.3	Provisiones a Largo Plazo		
Activos Diferidos					
Estimación por Pérdida o Deterioro de Activos no Circulantes			<b>Total de Pasivos No Circulantes</b>	<b>.0</b>	<b>.0</b>
Otros Activos no Circulantes					
			<b>Total del Pasivo</b>	<b>1,143.0</b>	<b>1,054.4</b>
<b>Total de Activos No Circulantes</b>	<b>45,351.3</b>	<b>48,441.1</b>	<b>HACIENDA PÚBLICA/ PATRIMONIO</b>		
<b>Total del Activo</b>	<b>48,344.2</b>	<b>51,648.0</b>	<b>Hacienda Pública/Patrimonio Contribuido</b>	<b>132.2</b>	<b>132.2</b>
			Aportaciones	132.2	132.2
			Donaciones de Capital		
			Actualización de la Hacienda Pública / Patrimonio		
			<b>Hacienda Pública/Patrimonio Generado</b>	<b>47,069.0</b>	<b>50,461.4</b>
			Resultados del Ejercicio (Ahorro / Desahorro)	-1,250.3	-341.4
			Resultados de Ejercicios Anteriores	48,319.3	50,802.8
			Revalúos		
			Reservas		
			Rectificaciones de Resultados de Ejercicios Anteriores		
			<b>Exceso o Insuficiencia en la Actualización de la Hacienda Pública/Patrimonio</b>	<b>.0</b>	<b>.0</b>
			Resultado por Posición Monetaria		
			Resultado por Tenencia de Activos no Monetarios		
			<b>Total Hacienda Pública/ Patrimonio</b>	<b>47,201.2</b>	<b>50,593.6</b>
			<b>Total del Pasivo y Hacienda Pública / Patrimonio</b>	<b>48,344.2</b>	<b>51,648.0</b>

CUENTA PÚBLICA DEL GOBIERNO, ORGANISMOS AUXILIARES Y AUTÓNOMOS DEL ESTADO DE MÉXICO 2021

Instituto Hacendario del Estado de México  
 Estado de Actividades  
 Del 1 de Enero al 31 de Diciembre de 2021 y 2020  
 ( Miles de Pesos )

Concepto	2021	2020
<b>INGRESOS Y OTROS BENEFICIOS</b>		
<b>Ingresos de la Gestión</b>	<b>26,549.7</b>	<b>26,542.7</b>
Impuestos		
Cuotas y Aportaciones de Seguridad Social		
Contribuciones de Mejoras		
Derechos		
Productos	7.0	.0
Aprovechamientos		
Ingresos por Venta de Bienes y Prestación de Servicios	26,542.7	26,542.7
<b>Participaciones, Aportaciones, Convenios Incentivos Derivados de la Colaboración Fiscal, Fondos Distintos de Aportaciones, Transferencias, Asignaciones, Subsidios y Subvenciones y Pensiones y Jubilaciones</b>	<b>36,284.0</b>	<b>33,730.8</b>
Participaciones, Aportaciones, Convenios, Incentivos Derivados de la Colaboración Fiscal y Fondos Distintos de Aportaciones		
Transferencia, Asignaciones, Subsidios y Subvenciones y Pensiones y Jubilaciones	36,284.0	33,730.8
<b>Otros Ingresos y Beneficios</b>	<b>95.6</b>	<b>11.8</b>
Ingresos Financieros		7.6
Incremento por Variación de Inventarios		
Disminución del Exceso de Estimaciones por Pérdida o Deterioro u Obsolescencia		
Disminución del Exceso de Provisiones		
Otros Ingresos y Beneficios Varios	95.6	4.2
<b>Total de Ingresos y Otros Beneficios</b>	<b>62,929.3</b>	<b>60,285.3</b>
<b>GASTOS Y OTRAS PÉRDIDAS</b>		
<b>Gastos de Funcionamiento</b>	<b>60,659.9</b>	<b>57,383.1</b>
Servicios Personales	38,864.7	37,003.2
Materiales y Suministros	3,244.6	3,246.0
Servicios Generales	18,550.6	17,133.9
<b>Transferencia, Asignaciones, Subsidios y Otras Ayudas</b>	<b>423.1</b>	<b>749.8</b>
Transferencias Internas y Asignaciones al Sector Público		
Transferencias al Resto del Sector Público		
Subsidios y Subvenciones		
Ayudas Sociales	423.1	749.8
Pensiones y Jubilaciones		
Transferencias a Fideicomisos, Mandatos y Contratos Análogos		
Transferencias a la Seguridad Social		
Donativos		
Transferencias al Exterior		
<b>Participaciones y Aportaciones</b>	<b>.0</b>	<b>.0</b>
Participaciones		
Aportaciones		
Convenios		
<b>Intereses, Comisiones y Otros Gastos de la Deuda Pública</b>	<b>.0</b>	<b>.0</b>
Intereses de la Deuda Pública		
Comisiones de la Deuda Pública		
Gastos de la Deuda Pública		
Costo por Coberturas		
Apoyos Financieros		
<b>Otros Gastos y Pérdidas Extraordinarias</b>	<b>3,096.6</b>	<b>2,493.8</b>
Estimaciones, Depreciaciones, Deterioros, Obsolescencia y Amortizaciones	3,096.6	2,493.8
Provisiones		
Disminución de Inventarios		
Aumento por Insuficiencia de Estimaciones por Pérdida o Deterioro y Obsolescencia		
Aumento por Insuficiencia de Provisiones		
Otros Gastos		
<b>Inversión Pública</b>	<b>.0</b>	<b>.0</b>
Inversión Pública no Capitalizable		
<b>Total de Gastos y Otras Pérdidas</b>	<b>64,179.6</b>	<b>60,626.7</b>
<b>Resultados del Ejercicio (Ahorro/Desahorro)</b>	<b>-1,250.3</b>	<b>-341.4</b>

## IHAEM

Instituto Hacendario del Estado de México Estado de Variación en la Hacienda Pública Del 1 de Enero al 31 de Diciembre 2021 y 2020					
Concepto	Hacienda Pública / Patrimonio Contribuido	Hacienda Pública / Patrimonio Generado de Ejercicios Anteriores	Hacienda Pública / Patrimonio Generado del Ejercicio	Exceso o Insuficiencia en la Actualización de la Hacienda Pública / Patrimonio	Total
<b>Hacienda Pública / Patrimonio Contribuido Neto de 2020</b>	<b>132.2</b>				<b>132.2</b>
Aportaciones					0.0
Donaciones de Capital					0.0
Actualización de la Hacienda Pública/Patrimonio					0.0
<b>Hacienda Pública / Patrimonio Generado Neto de 2020</b>		<b>50,802.8</b>	<b>-341.4</b>	<b>0.0</b>	<b>50,461.4</b>
Resultados del Ejercicio (Ahorro/Desahorro)					0.0
Resultados de Ejercicios Anteriores					0.0
Revalúos					0.0
Reservas					0.0
Rectificaciones de Resultados de Ejercicios Anteriores					0.0
<b>Exceso o Insuficiencia en la Actualización de la Hacienda Pública / Patrimonio Neto de 2020</b>				<b>0.0</b>	<b>0.0</b>
Resultado por Posición Monetaria					0.0
Resultado por Tenencia de Activos no Monetarios					0.0
<b>Hacienda Pública / Patrimonio Neto Final de 2020</b>	<b>132.2</b>	<b>50,802.8</b>	<b>-341.4</b>	<b>0.0</b>	<b>50,593.6</b>
<b>Cambios en la Hacienda Pública / Patrimonio Contribuido Neto de 2021</b>	<b>0.0</b>				<b>0.0</b>
Aportaciones					0.0
Donaciones de Capital					0.0
Actualización de la Hacienda Pública/Patrimonio					0.0
<b>Variaciones de la Hacienda Pública / Patrimonio Generado Neto de 2021</b>		<b>-2,483.5</b>	<b>-908.9</b>		<b>-3,392.4</b>
Resultados del Ejercicio (Ahorro/Desahorro)			-1,250.3		-1,250.3
Resultados de Ejercicios Anteriores		-2,483.5	341.4		-2,142.1
Revalúos					
Reservas					
Rectificaciones de Resultados de Ejercicios Anteriores					
<b>Cambios en el Exceso o Insuficiencia en la Actualización de la Hacienda Pública / Patrimonio Neto de 2021</b>				<b>0.0</b>	<b>0.0</b>
Resultado por Posición Monetaria					0.0
Resultado por Tenencia de Activos no Monetarios					0.0
<b>Hacienda Pública / Patrimonio Neto Final de 2021</b>	<b>132.2</b>	<b>48,319.3</b>	<b>-1,250.3</b>	<b>0.0</b>	<b>47,201.2</b>

**Instituto Hacendario del Estado de México**  
**Estado de Cambios en la Situación Financiera**  
**Del 1 de Enero al 31 de Diciembre de 2021**  
(Miles de pesos)

Concepto	Origen	Aplicación
<b>ACTIVO</b>	<b>3,303.8</b>	<b>.0</b>
<b>Activo Circulante</b>	<b>214.0</b>	<b>.0</b>
Efectivo y Equivalentes	203.8	
Derechos a Recibir Efectivo o Equivalentes	10.2	
Derechos a Recibir Bienes o Servicios		
Inventarios		
Almacenes		
Estimación por Pérdida o Deterioro de Activos Circulantes		
Otros Activos Circulantes		
<b>Activo No circulante</b>	<b>3,089.8</b>	<b>.0</b>
Inversiones Financieras a Largo Plazo		
Derechos a Recibir Efectivo o Equivalentes a Largo Plazo		
Bienes Inmuebles, Infraestructura y Construcciones en Proceso		
Bienes Muebles	352.0	
Activos Intangibles		
Depreciación, Deterioro y Amortización Acumulada de Bienes	2,737.8	
Activos Diferidos		
Estimación por Pérdida o Deterioro de Activos no Circulantes		
Otros Activos no Circulantes		
<b>PASIVO</b>	<b>88.6</b>	<b>.0</b>
<b>Pasivo Circulante</b>	<b>88.6</b>	<b>.0</b>
Cuentas por Pagar a Corto Plazo	88.6	
Documentos por Pagar a Corto Plazo		
Porción a Corto Plazo de la Deuda Pública a Largo Plazo		
Títulos y Valores a Corto Plazo		
Pasivos Diferidos a Corto Plazo		
Fondos y Bienes de Terceros en Garantía y/o Administración a Corto Plazo		
Provisiones a Corto Plazo		
Otros Pasivos a Corto Plazo		
<b>Pasivo No Circulante</b>	<b>.0</b>	<b>.0</b>
Cuentas por Pagar a Largo Plazo		
Documentos por Pagar a Largo Plazo		
Deuda Pública a Largo Plazo		
Pasivos Diferidos a Largo Plazo		
Fondos y Bienes de Terceros en Garantía y/o en Administración a Largo Plazo		
Provisiones a Largo Plazo		
<b>HACIENDA PÚBLICA/PATRIMONIO</b>	<b>.0</b>	<b>3,392.4</b>
<b>Hacienda Pública/Patrimonio Contribuido</b>	<b>.0</b>	<b>.0</b>
Aportaciones		
Donaciones de Capital		
Actualización de la Hacienda Pública/Patrimonio		
<b>Hacienda Pública/Patrimonio Generado</b>	<b>.0</b>	<b>3,392.4</b>
Resultados del Ejercicio (Ahorro/Desahorro)		908.9
Resultados de Ejercicios Anteriores		2,483.5
Revalúos		
Reservas		
Rectificaciones de Resultados de Ejercicios Anteriores		
<b>Exceso o insuficiencia en la Actualización de la Hacienda Pública/Patrimonio</b>	<b>.0</b>	<b>.0</b>
Resultado por Posición Monetaria		
Resultado por Tenencia de Activos no Monetarios		

**Instituto Hacendario del Estado de México**  
**Estado de Flujos de Efectivo**  
**Del 1 de Enero al 31 de Diciembre de 2021 y 2020**  
**( Miles de Pesos )**

Concepto	2021	2020
<b>Flujos de Efectivo de las Actividades de Operación</b>		
<b>Origen</b>	<b>62,929.3</b>	<b>60,285.3</b>
Impuestos		
Cuotas y Aportaciones de Seguridad Social		
Contribuciones de Mejoras		
Derechos		
Productos	7.0	
Aprovechamientos		
Ingresos por Venta de Bienes y Prestación de Servicios	26,542.7	26,542.7
Participaciones, Aportaciones, Convenios, Incentivos de la Colaboración Fiscal y Fondos Distintos de Aportaciones		
Transferencias, Asignaciones, Subsidios y Subvenciones, y Pensiones y Jubilaciones	36,284.0	33,730.8
Otros Orígenes de Operación	95.6	11.8
<b>Aplicación</b>	<b>64,179.6</b>	<b>60,626.7</b>
Servicios Personales	38,864.7	37,003.2
Materiales y Suministros	3,244.6	3,246.0
Servicios Generales	18,550.6	17,133.9
Transferencias Internas y Asignaciones al Sector Público		
Transferencias al Resto del Sector Público		
Subsidios y Subvenciones		
Ayudas Sociales	423.1	749.8
Pensiones y Jubilaciones		
Transferencias a Fideicomisos, Mandatos y Contratos Análogos		
Transferencias a la Seguridad Social		
Donativos		
Transferencias al Exterior		
Participaciones		
Aportaciones		
Convenios		
Otras Aplicaciones de Operación	3,096.6	2,493.8
<b>Flujos Netos de Efectivo por Actividades de Operación</b>	<b>-1,250.3</b>	<b>-341.4</b>
<b>Flujos de Efectivo de las Actividades de Inversión</b>		
<b>Origen</b>	<b>3,089.8</b>	<b>2,683.8</b>
Bienes Inmuebles, Infraestructura y Construcciones en Proceso	2,737.8	2493.8
Bienes Muebles	352.0	
Otros Orígenes de Inversión	.0	190.0
<b>Aplicación</b>	<b>.0</b>	<b>.0</b>
Bienes Inmuebles, Infraestructura y Construcciones en Proceso		
Bienes Muebles		
Otras Aplicaciones de Inversión		
<b>Flujos Netos de Efectivo por Actividades de Inversión</b>	<b>3,089.8</b>	<b>2,683.8</b>
<b>Flujo de Efectivo de las Actividades de Financiamiento</b>		
<b>Origen</b>	<b>98.8</b>	<b>.0</b>
Endeudamiento Neto		
Interno		
Externo		
Otros Orígenes de Financiamiento	98.8	
<b>Aplicación</b>	<b>2,142.1</b>	<b>3,258.7</b>
Servicios de la Deuda		
Interno		
Externo		
Otras Aplicaciones de Financiamiento	2,142.1	3,258.7
<b>Flujos Netos de Efectivo por Actividades de Financiamiento</b>	<b>-2,043.3</b>	<b>-3,258.7</b>
<b>Incremento/Disminución Neta en el Efectivo y Equivalentes al Efectivo</b>	<b>-203.8</b>	<b>-916.3</b>
<b>Efectivo y Equivalentes al Efectivo al Inicio del Ejercicio</b>	<b>3,196.7</b>	<b>4,113.0</b>
<b>Efectivo y Equivalentes al Efectivo al Final del Ejercicio</b>	<b>2,992.9</b>	<b>3,196.7</b>

CUENTA PÚBLICA DEL GOBIERNO, ORGANISMOS AUXILIARES Y AUTÓNOMOS DEL ESTADO DE MÉXICO 2021

Instituto Hacendario del Estado de México  
Estado Analítico del Activo  
Del 1 de Enero al 31 de Diciembre de 2021  
(Miles de Pesos)

Concepto	Saldo Inicial	Cargos del Período	Abonos del Período	Saldo Final	Variación del Período
	1	2	3	4=(1+2-3)	(4-1)
<b>ACTIVO</b>	<b>51,648.0</b>	<b>150,137.5</b>	<b>153,441.3</b>	<b>48,344.2</b>	<b>-3,303.8</b>
<b>Activo Circulante</b>	<b>3,206.9</b>	<b>149,444.3</b>	<b>149,658.3</b>	<b>2,992.9</b>	<b>-214.0</b>
Efectivo y Equivalentes	3,196.7	92,653.3	92,857.1	2,992.9	-203.8
Derechos a Recibir Efectivo o Equivalentes	10.2	56,791.0	56,801.2	.0	-10.2
Derechos a Recibir Bienes o Servicios				.0	.0
Inventarios				.0	.0
Almacenes				.0	.0
Estimación por Pérdida o Deterioro de Activos Circulantes				.0	.0
Otros Activos Circulantes				.0	.0
<b>Activo No Circulante</b>	<b>48,441.1</b>	<b>693.2</b>	<b>3,783.0</b>	<b>45,351.3</b>	<b>-3,089.8</b>
Inversiones Financieras a Largo Plazo				.0	.0
Derechos a Recibir Efectivo o Equivalentes a Largo Plazo				.0	.0
Bienes Inmuebles, Infraestructura y Construcciones en Proceso	53,303.8	.0	.0	53,303.8	.0
Bienes Muebles	15,474.6	196.5	548.5	15,122.6	-352.0
Activos Intangibles				.0	.0
Depreciación, Deterioro y Amortización Acumulada de Bienes	-20,337.3	496.7	3,234.5	-23,075.1	-2,737.8
Activos Diferidos				.0	.0
Estimación por Pérdida o Deterioro de Activos no Circulantes				.0	.0
Otros Activos no Circulantes				.0	.0

**Instituto Hacendario del Estado de México**  
**Estado Analítico de la Deuda y Otros Pasivos**  
**Del 1 de Enero al 31 de Diciembre de 2021**  
**(Miles de Pesos)**

Denominación de las Deudas	Moneda de Contratación	Institución o País Acreedor	Saldo Inicial del Período	Saldo Final del Período
<b>DEUDA PÚBLICA</b>				
<b>Corto Plazo</b>				
<b>Deuda Interna</b>			.0	.0
Instituciones de Crédito				
Títulos y Valores				
Arrendamientos Financieros				
<b>Deuda Externa</b>			.0	.0
Organismos Financieros Internacionales				
Deuda Bilateral				
Títulos y Valores				
Arrendamientos Financieros				
<b>Subtotal a Corto Plazo</b>			.0	.0
<b>Largo Plazo</b>				
<b>Deuda Interna</b>			.0	.0
Instituciones de Crédito				
Títulos y Valores				
Arrendamientos Financieros				
<b>Deuda Externa</b>			.0	.0
Organismos Financieros Internacionales				
Deuda Bilateral				
Títulos y Valores				
Arrendamientos Financieros				
<b>Subtotal a Largo Plazo</b>			.0	.0
<b>Otros Pasivos</b>				
<b>Total de Deuda y Otros Pasivos</b>			<b>1,054.4</b>	<b>1,143.0</b>

## **INFORME SOBRE PASIVOS CONTINGENTES**

En cumplimiento de lo dispuesto por los artículos 46, fracción I, inciso d y 52 de la Ley General de Contabilidad Gubernamental en relación al Informe Sobre Pasivos Contingentes, se menciona que el Instituto Hacendario del Estado de México al 31 de diciembre de 2021, no cuenta con obligaciones contingentes.



## NOTAS A LOS ESTADOS FINANCIEROS

### NOTAS DE DESGLOSE

#### 1. ESTADO DE SITUACIÓN FINANCIERA

##### ACTIVO

- Efectivo y Equivalentes**

El equivalente de efectivo y las inversiones en valores negociables se encuentran representados por depósitos bancarios. A la fecha de los estados financieros, los intereses se incluyen en los resultados del ejercicio.

Concepto	2021	2020
Bancos / Tesorería	2,992.9	3,196.7
<b>Total</b>	<b>2,992.9</b>	<b>3,196.7</b>

- Derechos a Recibir Efectivo o Equivalentes y Bienes o Servicios a Recibir**

Concepto	2021	2020
Deudores Diversos		10.2
<b>Total</b>		<b>10.2</b>

- Bienes Disponibles para su Transformación y Consumo (Inventarios)**

No Aplica.

##### Inversiones Financieras

No Aplica.

- Bienes Muebles, Inmuebles e Intangibles**

Los Bienes Muebles e Inmuebles se muestran a su costo de adquisición, construcción, o bien, a su valor estimado razonablemente o de un bien similar determinado por el área administrativa correspondiente o al de avalúo en caso de que sean producto de una donación, expropiación, adjudicación o dación en pago, aun cuando no se cuente con la factura o documento original que ampare la propiedad del bien. En todos los casos, se incluyen los gastos y costos relacionados con su adquisición, incluyendo el impuesto al valor agregado; excepto, tratándose de organismos sujetos a un régimen fiscal distinto al de no contribuyentes; en apego a la normatividad de registro de Contabilidad Gubernamental, la actualización de los mismos se realizó hasta el 31 de diciembre de 2007, así como su correspondiente depreciación, conforme a lo establecido en la Circular de la Información Financiera para el reconocimiento de los efectos de la inflación, y

tomando como referencia la NIF B-10 emitida por el Consejo Mexicano para la Investigación y Desarrollo de Normas de Información Financiera, A.C. y considerando que en los últimos 7 años de inflación en la economía mexicana no ha rebasado el 10% anual, se ha decidido no aplicar el procedimiento de reevaluación de los estados financieros de los entes gubernamentales.

El edificio donde realiza sus actividades el Instituto fue asignado por el Gobierno del Estado de México mediante acuerdos publicados en la Gaceta de Gobierno de fecha 11 de junio de 2007 y 23 de marzo de 2000.

La depreciación se calcula a partir del mes siguiente al de su adquisición, usando el método de línea recta, aplicando las tasas anuales conforme a lo dispuesto en el Manual Único de Contabilidad Gubernamental para las Dependencias y Entidades Públicas del Gobierno y Municipios del Estado de México, que se mencionan a continuación:

Rubro	Tasa
Inmuebles	2%
Equipo de Transporte	10%
Equipo de Cómputo	20%
Muebles y Enseres	3%
Equipo de Telecomunicaciones	3%
Equipo de foto, cine y grabación	3%
Equipo de Oficina	3%

Los importes de Bienes muebles e inmuebles se presentan de la siguiente manera:

<b>Inversión Histórica</b>	<b>2021</b>	<b>2020</b>
Edificio no Habitacional	53,303.8	53,303.8
<b>Total, de Bienes Inmuebles</b>	<b>53,303.8</b>	<b>53,303.8</b>
<b>Bienes Muebles:</b>		
Mobiliario y Equipo de Administración	9,767.7	10,003.8
Vehículos y Equipo de Transporte	5,258.9	5,381.2
Maquinaria, otros equipos y herramientas	96.0	89.6
<b>Total, de Bienes Muebles</b>	<b>15,122.6</b>	<b>15,474.6</b>
<b>Depreciación Histórica</b>		
Bienes Muebles	10,163.3	7,514.4
Bienes Inmuebles	12,911.8	12,822.9
<b>Total, Depreciación, Deterioro y Amortización Acumulada de Bienes</b>	<b>23,075.1</b>	<b>20,337.3</b>
<b>Bienes Muebles e Inmuebles, Neto</b>	<b>45,351.3</b>	<b>48,441.1</b>

Los gastos de mantenimiento y reparaciones menores se registran en los resultados cuando se incurrin.

- **Estimaciones y Deterioros**

No Aplica.

- **Otros Activos**

No Aplica.

## PASIVO

- **Cuentas por Pagar a Corto Plazo**

El rubro de cuentas por pagar corto plazo está integrado como sigue:

<b>Proveedores por Pagar a Corto Plazo</b>	<b>2021</b>	<b>2020</b>
Tecnología Sistemas y Seguridad Privada, S.A. de C.V.		215.8
Licona Salgado y Asociados, S.C.		68.4
Proveedores de Insumos y Servicios	302.5	0.0
<b>Subtotal</b>	<b>302.5</b>	<b>284.2</b>
<b>Retenciones y Contribuciones por Pagar a Corto Plazo</b>		
Retenciones ISR Sueldos y Salarios	436.2	304.2
Impuesto sobre Erogaciones por Remuneraciones al Trabajo Personal	165.3	162.3
Retenciones ISR 10% sobre Honorarios		95.8
Otros		0.1
<b>Subtotal</b>	<b>601.5</b>	<b>562.4</b>
<b>Otras Cuentas por Pagar a Corto Plazo</b>		
Cuentas por Pagar al GEM	188.7	72.1
Sueldos y Salarios por Pagar		38.7
Finiquitos	50.3	50.3
Estímulo al Desempeño		38.7
Otros		8.0
<b>Subtotal</b>	<b>239.0</b>	<b>207.8</b>
<b>Total</b>	<b>1,143.0</b>	<b>1,054.4</b>

## 2. ESTADO DE ACTIVIDADES

- **Ingresos de Gestión**

<b>Concepto</b>	<b>2021</b>	<b>2020</b>
Ingresos por Venta de Bienes y Servicios	26,542.7	26,542.7
Subsidio y Subvenciones	36,284.0	33,730.8
Otros Ingresos y Beneficios Varios	95.6	4.2
Utilidades y Rendimientos de Otras Inversiones	7.0	7.6
<b>Total</b>	<b>62,929.3</b>	<b>60,285.3</b>

- **Gastos y Otras Pérdidas**

<b>Concepto</b>	<b>2021</b>	<b>2020</b>
Servicios Personales	38,864.7	37,003.2
Materiales y Suministros	3,244.6	3,246.0
Servicios Generales	18,550.6	17,133.9
Ayudas Sociales	423.1	749.8
Otros Gastos	3,096.6	2,493.8
<b>Total</b>	<b>64,179.6</b>	<b>60,626.7</b>

### 3. ESTADO DE VARIACIÓN EN LA HACIENDA PÚBLICA

El Patrimonio del Instituto Hacendario del Estado de México está integrado por lo siguiente:

- I. Los recursos y cuotas aportados a partes iguales por el Gobierno del Estado y los Municipios en términos del artículo 255 y tercero transitorio del Código Financiero del Estado de México y Municipios.
- II. Los bienes inmuebles cuya propiedad le sea transferida o hayan pertenecido al Instituto de Capacitación Hacendaria.
- III. Los bienes muebles, instrumentos y equipos técnicos que le sean transferidos o hayan pertenecido al Instituto de Capacitación Hacendaria.
- IV. El importe de las cuotas que perciba por la venta de sus productos y servicios.
- V. Las donaciones, legados, aportaciones y demás bienes que reciba o adquiera, y
- VI. Los derechos que a su favor generen los bienes y servicios que le sean transferidos o hayan pertenecido al Instituto de Capacitación Hacendaria.

<b>Concepto</b>	<b>2021</b>	<b>2020</b>
Donaciones en el Ejercicio 2000	333.2	333.2

## IHAEM

Aportaciones del GEM	406.1	406.1
Bienes Adquiridos Programa Federal SEDESOL 2001	107.5	107.5
Donaciones en el Ejercicio 2002	12.0	12.0
Bienes Adquiridos Programa Federal SEDESOL 2002	628.0	628.0
Bienes Totalmente Depreciados con Vida Útil	680.3	680.3
<b>Subtotal</b>	<b>2,167.1</b>	<b>2,167.1</b>
Bajas de Bienes Muebles	-2,034.9	-2,034.9
<b>Total</b>	<b>132.2</b>	<b>132.2</b>

#### 4. ESTADO DE FLUJOS DE EFECTIVO

##### 1. Efectivo y Equivalentes

El análisis de los saldos inicial y final que figuran en la última parte del Estado de Flujo de Efectivo en la cuenta de efectivo y equivalentes es como sigue:

	2021	2020
Efectivo en Bancos – Tesorería	2,992.9	3,196.7
Efectivo en Bancos- Dependencias		
Inversiones Temporales (hasta 3 meses)		
Fondos con Afectación Específica		
Depósitos de Fondos de Terceros y Otros		
<b>Total de Efectivo y Equivalentes</b>	<b>2,992.9</b>	<b>3,196.7</b>

##### 2. Adquisiciones de Bienes Muebles e Inmuebles

Durante el ejercicio no hubo adquisiciones de bienes muebles e inmuebles.

##### 3. Conciliación de los Flujos de Efectivo

<b>Integración de Flujo de Efectivo</b>	<b>Al 31 de Diciembre de 2021</b>	<b>2020</b>
Flujos Netos de Efectivo por Actividades de Operación	-1,250.3	-341.4
Flujos Netos de Efectivo por Actividades de Inversión	3,089.8	2,683.8
Flujos Netos de Efectivo por Actividades de Financiamiento	-2,403.3	-3,258.7
Efectivo y Equivalentes al Efectivo al Inicio del Ejercicio	3,196.7	4,113.0
Efectivo y Equivalentes al Efectivo al Final del Ejercicio	2,992.9	3,196.7

**5. CONCILIACIÓN ENTRE LOS INGRESOS PRESUPUESTARIOS Y CONTABLES, ASÍ COMO ENTRE LOS EGRESOS PRESUPUESTARIOS Y LOS GASTOS CONTABLES**

<b>Instituto Hacendario del Estado de México</b> <b>Conciliación entre los Ingresos Presupuestarios y Contables</b> <b>Correspondiente del 1 de Enero al 31 de Diciembre de 2021</b> <b>(Miles de Pesos)</b>	
<b>1. Ingresos Presupuestarios</b>	<b>67,216.6</b>
<b>2. Más Ingresos Contables no Presupuestarios</b>	<b>0.0</b>
Ingresos Financieros	
Incremento por Variación de Inventarios	
Disminución del Exceso de Estimaciones por Pérdida o Deterioro u Obsolescencia	
Disminución del Exceso de Provisiones	
Otros Ingresos y Beneficios Varios	
Otros Ingresos Contables no Presupuestarios	
<b>3. Menos Ingresos Presupuestarios no Contables</b>	<b>4,287.3</b>
Aprovechamientos Patrimoniales	
Ingresos Derivados de Financiamientos	876.8
Otros Ingresos Presupuestarios no Contables	3,410.5
<b>4. Ingresos Contables (4 = 1 + 2 - 3)</b>	<b>62,929.3</b>

**Instituto Hacendario del Estado de México**  
**Conciliación entre los Egresos Presupuestarios y los Gastos Contables**  
**Correspondiente del 1 de Enero al 31 de Diciembre de 2021**  
**( Miles de Pesos)**

<b>1.- Total de Egresos Presupuestarios</b>	<b>61,877.7</b>
<b>2.- Menos Egresos Presupuestarios no Contables</b>	<b>794.7</b>
Materias Primas y Materiales de Producción y Comercialización	
Materiales y Suministros	
Mobiliario y Equipo de Administración	
Mobiliario y Equipo Educacional y Recreativo	
Equipo e Instrumental Médico y de Laboratorio	
Vehículos y Equipo de Transporte	
Equipo de Defensa y Seguridad	
Maquinaria, Otros Equipos y Herramientas	6.4
Activos Biológicos	
Bienes Inmuebles	
Activos Intangibles	
Obra Pública en Bienes de Dominio Público	
Obra Pública en Bienes Propios	
Acciones y Participaciones de Capital	
Compra de Títulos y Valores	
Concesión de Préstamos	
Inversiones en Fideicomisos, Mandatos y Otros Análogos	
Provisiones para Contingencias y Otras Erogaciones Especiales	
Amortización de la Deuda Pública	
Adeudos de Ejercicios Fiscales Anteriores (ADEFAS)	788.3
<b>Otros Egresos Presupuestales no Contables</b>	
<b>3. Más Gastos Contables no Presupuestales</b>	<b>3,096.6</b>
Estimaciones, Depreciaciones, Deterioros, Obsolescencia y Amortizaciones	3,096.6
Provisiones	
Disminución de Inventarios	
Aumento por Insuficiencia de Estimaciones por Pérdida o Deterioro u Obsolescencia	
Aumento por Insuficiencia de Provisiones	
Otros Gastos	
<b>Otros Gastos Contables no Presupuestales</b>	
<b>4. Total de Gasto Contable (4 = 1 - 2 + 3)</b>	<b>64,179.6</b>

## NOTAS DE MEMORIA (CUENTAS DE ORDEN)

<b>Instituto Hacendario del Estado de México</b>		
<b>CUENTAS DE ORDEN CONTABLES</b>		
<b>(Miles de Pesos)</b>		
	<u>2 0 2 1</u>	<u>2 0 2 0</u>
<b>CUENTAS DEUDORAS</b>		
Almacén	2,461.5	2,461.5
Bienes Muebles e Inmuebles en Comodato	0.4	0.4
	<u>2,461.9</u>	<u>2,461.9</u>
<b>CUENTAS ACREEDORAS</b>		
Artículos Disponibles por el Almacén	2,461.5	2,461.5
Comodato de Bienes Muebles e Inmuebles	0.4	0.4
	<u>2,461.9</u>	<u>2,461.9</u>

<b>Instituto Hacendario del Estado de México</b>		
<b>CUENTAS DE ORDEN PRESUPUESTALES</b>		
<b>(Miles de Pesos)</b>		
	<u>2 0 2 1</u>	<u>2 0 2 0</u>
<b>CUENTAS DEUDORAS</b>		
Ley de Ingresos Estimada	83,828.1	78,767.3
Presupuesto de Egresos por Ejercer de Gastos de Funcionamiento	20,333.9	17,393.5
Presupuesto de Egresos Devengado de Gasto de Funcionamiento	1,032.9	2,261.3
Presupuesto de Egresos Pagado de Gastos de Funcionamiento	59,633.4	55,121.9
Presupuesto de Egresos por Ejercer de Transferencias, Asignaciones, Subsidios y Otras Ayudas	1,350.3	1,696.4
Presupuesto de Egresos Devengado de Transferencias, Asignaciones, Subsidios y Otras Ayudas		0.7
Presupuesto de Egresos Pagado de Transferencias, Asignaciones, Subsidios y Otras Ayudas	423.1	749.1
Presupuesto de Egresos por Ejercer de Intereses, Comisiones y Otros Gastos de la Deuda Pública	266.2	166.6
Presupuesto de Egresos Pagado de Intereses, Comisiones y Otros Gastos de la Deuda Pública	788.3	1,377.8
	<u>167,656.2</u>	<u>157,534.6</u>
<b>CUENTAS ACREEDORAS</b>		
Ley de Ingresos por Ejecutar	16,611.5	18,071.0
Ley de Ingresos Recaudado	67,216.6	60,696.3
Presupuesto de Egresos Aprobado de Gastos de Funcionamiento	81,000.2	74,776.6
Presupuesto de Egresos Aprobado de Transferencias, Asignaciones, Subsidios y Otras Ayudas	1,773.4	2,446.2
Presupuesto de Egresos Aprobado de Intereses, Comisiones y Otros Gastos de la Deuda Pública	1,054.5	1,544.5
	<u>167,656.2</u>	<u>157,534.6</u>



## NOTAS DE GESTIÓN ADMINISTRATIVA

### 1. INTRODUCCIÓN

El ejercicio 2021, estuvo impactado por la incertidumbre económica, por lo que el GEM., en previsión de los efectos que pudiesen tener en el presupuesto Estatal, reforzó las medidas de austeridad, racionalidad y disciplina presupuestal, con el Acuerdo para la Contención del Gasto y Ahorro Presupuestario en la Administración Pública Estatal para el Ejercicio Fiscal 2021.

### 2. PANORAMA ECONÓMICO Y FINANCIERO

Los ingresos propios están representados por las aportaciones que hacen al Instituto los 125 municipios que conforman al Estado de México.

El Instituto formula su anteproyecto de presupuesto y ejerce el gasto correspondiente con estricto apego a los criterios de disciplina, productividad, ahorro, austeridad, eficiencia, desregulación presupuestaria y transparencia. Planea su gasto de manera que contribuya a mantener su estabilidad y equilibrio financiero a mediano y largo plazo, con base en las tendencias y requerimientos de los ayuntamientos en materia hacendaria y de tesorería.

### 3. AUTORIZACIÓN E HISTORIA

Antecedentes

En el año de 1979, se expide el decreto donde se da origen a la Ley de Coordinación Fiscal del Estado, esto para dar cumplimiento con la Ley de Coordinación Fiscal Federal; dando origen al Sistema de Coordinación Fiscal del Estado para lo cual se crearon dos entidades que fueron:

- I. La Comisión Permanente de Funcionarios Fiscales, y
- II. La Comisión Coordinadora de Capacitación y Asesoría Fiscal.

Con fecha 31 de diciembre de 1986 se publica la nueva Ley de Coordinación Fiscal del Estado de México, en la cual se adicionaron conceptos como son los Convenios de Colaboración Administrativa entre el Estado y los Municipios, así como la modificación de las entidades responsables de llevar a cabo la Coordinación Fiscal como son:

- I. La Coordinación Fiscal de los Ayuntamientos del Estado.
- II. La Comisión Permanente de Tesoreros Municipales y Servidores Públicos Fiscales, y
- III. La Comisión Coordinadora de Capacitación y Asesoría Fiscal.

Con la expedición del Código Financiero del Estado de México y Municipios en el año de 1999, se abroga la Ley de Coordinación Fiscal del Estado de México, creando el Sistema de Coordinación Hacendaria del Estado de México y Municipios cuyo objeto es:

- I. Regular el Sistema de Coordinación Hacendaria del Estado de México con sus Municipios.

- II. Establecer las bases de cálculos para la distribución a los Municipios de ingresos derivados del Sistema Nacional de Coordinación Fiscal y Estatal de Coordinación Hacendaria.
- III. Distribuir entre los Municipios los ingresos derivados de la Coordinación Hacendaría.
- IV. Establecer las bases de la colaboración administrativa.
- V. Normar el funcionamiento de los organismos en materia de Coordinación Hacendaria.

De igual manera se dio origen a los nuevos organismos de coordinación hacendaria, siendo estos:

- I. El Consejo de Coordinación Hacendaria.
- II. El Instituto de Capacitación Hacendaria.

#### Constitución

En el mes de noviembre del año 2000, en la Reunión Estatal de Servidores Públicos Hacendarios se presentó el nuevo esquema del Sistema de Coordinación Hacendaría del Estado de México, acorde con las reformas en el artículo 115 de la Constitución Federal, fue aprobada por la Legislatura local y publicada en la Gaceta de Gobierno del Estado de México el día 29 de diciembre del año 2000, creando el Instituto Hacendario del Estado de México; Organismo Público Descentralizado por servicio, con personalidad jurídica y patrimonio propios.

#### Facultades:

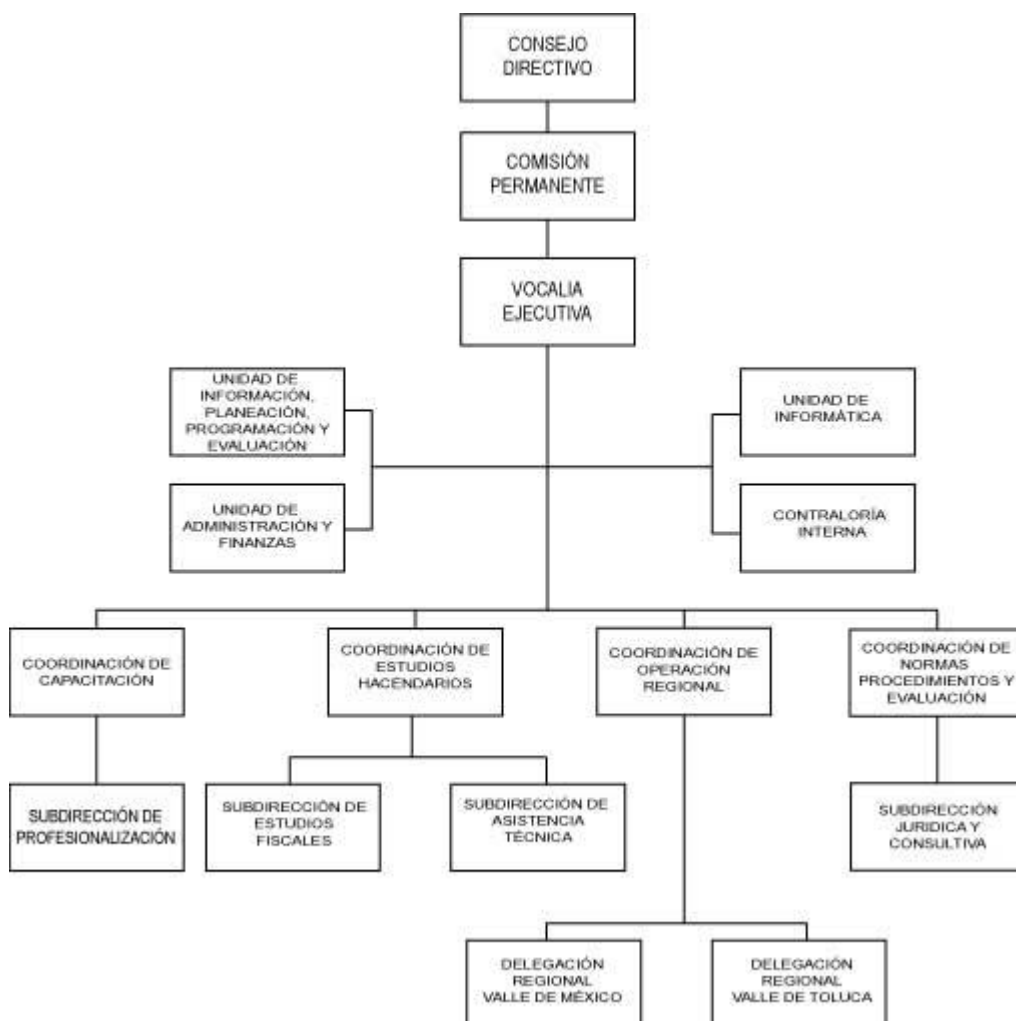
- I. Llevar a cabo las reuniones temáticas con los Municipios para presentar las propuestas que formulen los Ayuntamientos acerca de un proyecto unificado de Ley de Ingresos de los Municipios.
- II. Presentar al Gobierno del Estado de México un proyecto unificado de reformas, adiciones o derogaciones, disposiciones sobre los municipios, establecida en el Código Financiero, sugerida por los Ayuntamientos.
- III. Emitir recomendaciones en política hacendaria municipal.
- IV. Opinar, a solicitud de los Municipios o de la legislatura del Estado, o del Ejecutivo local sobre las cuotas y tarifas.
- V. Recomendar las metas de recaudación por rubro de contribución a cada Municipio a petición de estos.
- VI. Promover los convenios entre los Municipios y el Estado, para que este se haga cargo de alguna de las funciones y servicios relacionados con la administración de contribuciones a la propiedad inmobiliaria de su fraccionamiento, división, consolidación, traslación y mejora, así como las que tengan como base al cambio de valor de los mismos.
- VII. Recomendar las regiones en que se agrupen los municipios del Estado.

- VIII. Emitir los criterios necesarios, para que los Ayuntamientos generen información homogénea en materia hacendaria.
- IX. Proponer al gobierno del Estado, criterios de interpretación de las disposiciones jurídico-hacendarias estatales.

Con la creación del Instituto Hacendario del Estado de México se logra:

- I. Promover la modernización de las haciendas públicas bajo principios de productividad.
- II. Proponer una revisión a fondo de las políticas de la Federación con una visión eminentemente municipalista, donde necesariamente se tienda a fortalecer política y financieramente al Estado, y a los Municipios.
- III. Ampliar de una manera permanente la participación de los Municipios en las decisiones hacendarias, para cumplir en forma coordinada con los principios constitucionales de igualdad y equidad.

**4. ORGANIZACIÓN Y OBJETO SOCIAL**



El Instituto tiene por objetivo lo siguiente:

- I. Investigar, analizar, desarrollar y elaborar estudios y proyectos en materia hacendaria, financiera, legal, fiscal y económica, con el propósito de que estas aportaciones tiendan a mejorar, modernizar, eficientar y fortalecer técnica y administrativamente la hacienda pública estatal y de los municipios.
- II. Promover la vinculación académica, técnica y operativa, así como el intercambio de información y experiencias con instituciones y organismos públicos y privados, con la finalidad de formar cuadros profesionales de servidores públicos hacendarios, a través de una capacitación efectiva.
- III. Integrar proyectos unificados de la Ley de Ingresos de los Municipios y de las reformas, adiciones y derogaciones, en su caso, al Código Financiero del Estado de México y Municipios, con las propuestas de los Ayuntamientos; presentado, además, asistencia para la interpretación jurídica en materia hacendaria, tanto al Estado como a los Municipios.
- IV. Fomentar y operar la coordinación interinstitucional entre las autoridades hacendarias estatales y municipales, en el marco del Sistema de Coordinación Hacendaría del Estado y los municipios, e impulsar la modernización hacendaria municipal en materia catastral.

#### Principal Actividad

Regular el Sistema de Coordinación Hacendaria del Estado de México con sus Municipios.

#### Consideraciones Fiscales del Instituto

El régimen fiscal para las entidades públicas es el correspondiente a personas morales con fines no lucrativos y sus obligaciones fiscales se determinan conforme al objetivo y funciones asignadas en la Constitución Política del Estado Libre y Soberano de México, en la Ley que les da origen o en su Decreto de Creación, salvo los casos en que se realicen actividades distintas a la prestación de servicios públicos.

Tributa en el régimen fiscal título III de la Ley del Impuesto Sobre la Renta, que regula a las personas morales con fines no lucrativos y por lo tanto no son sujetos del Impuesto Especial Sobre Producción y Servicios, ni de la Participación de Utilidades a los Trabajadores.

Tiene las obligaciones como retenedor del Impuesto Sobre la Renta en los capítulos de ingresos por salarios y en general por la prestación de un servicio personal subordinado, actividades profesionales (honorarios), sobre los cuales se aplican las disposiciones de la Ley del IVA en materia de retenciones y enteros.

No realiza actos grabados para IVA.

Está obligado a pagar cuotas y aportaciones al Instituto de Seguridad Social del Estado de México y Municipios (ISSEMYM).

## 5. BASES DE PREPARACIÓN DE LOS ESTADOS FINANCIEROS

Los Estados Financieros adjuntos se prepararon de acuerdo con los Postulados Básicos de Contabilidad Gubernamental, los cuales incluyen la realización de operaciones con base al Manual Único de Contabilidad Gubernamental para las Dependencias, y Entidades Públicas del Gobierno del Estado de México, es el instrumento normativo básico en el que se integra el catálogo de cuentas, su estructura, su instructivo, la guía contabilizadora y los criterios y lineamientos para el registro de sus operaciones.

El órgano de coordinación para la armonización de la contabilidad gubernamental es el Consejo Nacional de Armonización Contable (CONAC), tiene por objeto la emisión de las normas contables y lineamientos para la generación de información financiera que aplicarán los entes públicos, previamente formuladas y propuestas por el Secretario Técnico. Desempeña una función única debido a que los instrumentos normativos, contables, económicos y financieros que emite deben ser implementados por los entes públicos, a través de las modificaciones, adiciones o reformas a su marco jurídico.

Estos estados financieros y sus notas han sido preparados conforme a las Normas y Metodología para la Emisión de Información Financiera y Estructura de los Estados Financieros Básicos del Ente Público y Características de sus Notas, publicadas en el Diario Oficial de la Federación de fecha 1° de diciembre de 2009.

## 6. POLÍTICAS DE CONTABILIDAD SIGNIFICATIVAS

### a) Obligaciones Laborales

Las entidades públicas del Gobierno del Estado de México no registran ninguna provisión para contingencias por las eventuales indemnizaciones y compensaciones que tengan que pagar a su personal e incluso a favor de terceros, el Instituto reconoce las contingencias eventuales por indemnización y compensaciones que tenga que pagar a su personal, hasta ese instante, reconociéndolas en los resultados del ejercicio en que se pagan afectando el presupuesto correspondiente.

### b) Impuesto Sobre la Renta (ISR) e ISSEMYM

El régimen fiscal del Instituto es como persona moral con fines no lucrativos y sus obligaciones fiscales se determinan conforme al objetivo y funciones asignadas en la Constitución Política del Estado libre y Soberano de México, en la Ley que les da origen o en su decreto de creación, salvo los casos en que se realicen actividades distintas a la prestación de servicios públicos; su obligación fiscal federal establecida en el decreto de creación es la de retenedor del impuesto sobre la renta por salarios y en general por la prestación de un servicio personal subordinado. Asimismo, retener y pagar las cuotas del ISSEMYM, el impuesto sobre la renta que se retiene a los trabajadores se calcula y aplica en función al procedimiento establecido por la Secretaría de Finanzas a través de la Contaduría General Gubernamental.

### c) Reconocimiento de ingresos

La entrega de recursos que recibe el Instituto con base en su presupuesto de egresos se registra contable y presupuestalmente como Participaciones, Aportaciones, Transferencias, Asignaciones, Subsidios y Otras Ayudas.

Los ingresos relacionados con actividades propias, así como aquellos que se generan por actividades distintas al objetivo principal del Instituto, centros de evaluación acreditados en competencias laborales y aportaciones entre otros, se registran contable y presupuestalmente como Ingresos por servicios.

Los Ingresos se reconocen conforme se reciben los recursos. El Instituto registra las provisiones necesarias para reconocer los ingresos relativos al subsidio estatal correspondiente al ejercicio presupuestal respectivo de acuerdo con la normatividad gubernamental aplicable.

d) Contingencias

Las obligaciones o pérdidas importantes relacionadas con contingencias se reconocen cuando es probable que sus efectos se materialicen y existan elementos razonables para su cuantificación.

## **7. POSICIÓN EN MONEDA EXTRANJERA Y PROTECCIÓN POR RIESGO CAMBIARIO**

No Aplica.

## **8. REPORTE ANALÍTICO DEL ACTIVO**

Los porcentajes de depreciación se utilizan de acuerdo con el tipo de activo y se calcula a partir del mes siguiente al de su adquisición, usando el método de línea recta, de acuerdo con los porcentajes vigentes en el Manual Único de Contabilidad Gubernamental para las Dependencias y Entidades Públicas del Gobierno y Municipios del Estado de México y se determina sobre el valor actualizado de los bienes.

Las inversiones en valores negociables se encuentran representados por depósitos bancarios. A la fecha de los estados financieros, los intereses se incluyen en los resultados del ejercicio.

El Instituto no cuenta con bienes dados en garantía, señalados en embargos, litigios, títulos de inversiones entregados en garantías, baja significativa del valor de inversiones financieras. Desmantelamiento de Activos, procedimientos, implicaciones, efectos contables.

## **9. FIDEICOMISOS, MANDATOS Y ANÁLOGOS**

No Aplica.

## **10. REPORTE DE RECAUDACIÓN**

No Aplica.

## **11. INFORMACIÓN SOBRE LA DEUDA Y EL REPORTE ANALÍTICO DE LA DEUDA**

No Aplica.

**12. CALIFICACIONES OTORGADAS**

No Aplica.

**13. PROCESO DE MEJORA****a) Principales Políticas de Control Interno**

El organismo ha dado puntual seguimiento a las recomendaciones de control interno expresadas, tanto por el Comisario como por el Contralor Interno, en las reuniones llevadas a cabo durante el periodo del 1 de enero al 31 de diciembre de 2021.

**b) Medidas de Desempeño Financiero, Metas y Alcance**

El organismo ha observado el debido cumplimiento en el ejercicio del presupuesto asignado para su operación vigilando en todo momento que las medidas de control presupuestal hayan sido observadas puntualmente.

**14. INFORMACIÓN POR SEGMENTOS**

No Aplica.

**15. EVENTOS POSTERIORES AL CIERRE**

No Aplica.

**16. PARTES RELACIONADAS**

El Instituto no cuenta con partes relacionadas que pudieran ejercer influencia significativa sobre la toma de decisiones financieras y operativas.

**17. RESPONSABILIDAD SOBRE LA PRESENTACIÓN RAZONABLE DE LOS ESTADOS FINANCIEROS**

“Bajo protesta de decir verdad declaramos que los Estados Financieros y sus notas, son razonablemente correctos y son responsabilidad del emisor”.

El Dictamen de los Estados Financieros correspondientes al ejercicio 2021, estuvo a cargo del despacho Rodríguez Vázquez Auditores Consultores, S.C., el cual informó que los Estados Financieros presentan razonablemente, en todos los aspectos materiales, la situación financiera del Instituto.





# **INFORMACIÓN PRESUPUESTARIA**



## NOTA INGRESO PRESUPUESTAL

Con fundamento en la Fracción XXX del Artículo 61 de la Constitución Política del Estado Libre y Soberano de México que a la letra dice:

“Artículo 61.- Son facultades y obligaciones de la Legislatura:

...

XXX. Aprobar anualmente el Presupuesto de Egresos del Estado, previo examen, discusión y, en su caso, modificación del Proyecto enviado por el Ejecutivo Estatal, una vez aprobadas las contribuciones establecidas en la Ley de Ingresos del Estado, a más tardar el 15 de diciembre, o hasta el 31 del mismo mes, cuando inicie el periodo constitucional el Ejecutivo Federal. En el Presupuesto de Egresos se dispondrá de las medidas apropiadas para vigilar su correcta aplicación.

Si cumplidos los plazos a que se refiere el párrafo anterior no se hubieren aprobado los ordenamientos jurídico financieros referidos, seguirán en vigor hasta el 31 de enero del ejercicio fiscal inmediato siguiente los expedidos para el ejercicio fiscal inmediato anterior al de las iniciativas en discusión. En el caso de la Ley de Ingresos del Estado, sólo seguirán vigentes aquellos rubros que no se hayan visto afectados por la entrada en vigor de los ordenamientos legales correspondientes de carácter federal...”

Considerando que la Ley de Ingresos del Estado de México para el ejercicio fiscal del año 2021, fue autorizada mediante decreto número 233 de fecha 26 de enero y de acuerdo al Segundo Transitorio de la misma que a la letra dice:

### TRANSITORIOS

...

“SEGUNDO. - Esta Ley entrará en vigor al día siguiente de su publicación.”

...

La Ley de Ingresos del Estado de México para el ejercicio fiscal del año 2021 entró en vigor el 27 de enero de 2021, y al amparo de la disposición Constitucional antes mencionada, se recibieron los ingresos necesarios para cubrir las erogaciones previstas en el Presupuesto de Egresos del año inmediato anterior por un monto de 3 millones 410.5 miles de pesos, mismos que sirvieron para sufragar las erogaciones de gasto corriente realizadas en el mes de enero de 2021.

## NOTA EGRESO PRESUPUESTAL

Con fundamento en la Fracción XXX del Artículo 61 de la Constitución Política del Estado Libre y Soberano de México que a la letra dice:

“Artículo 61.- Son facultades y obligaciones de la Legislatura:

...

XXX. Aprobar anualmente el Presupuesto de Egresos del Estado, previo examen, discusión y, en su caso, modificación del Proyecto enviado por el Ejecutivo Estatal, una vez aprobadas las contribuciones establecidas en la Ley de Ingresos del Estado, a más tardar el 15 de diciembre, o hasta el 31 del mismo mes, cuando inicie el periodo constitucional el Ejecutivo Federal. En el Presupuesto de Egresos se dispondrá de las medidas apropiadas para vigilar su correcta aplicación.

Si cumplidos los plazos a que se refiere el párrafo anterior no se hubieren aprobado los ordenamientos jurídico financieros referidos, seguirán en vigor hasta el 31 de enero del ejercicio fiscal inmediato siguiente los expedidos para el ejercicio fiscal inmediato anterior al de las iniciativas en discusión... En el caso del Presupuesto de Egresos, la extensión de su vigencia se entenderá referida únicamente a lo relativo al gasto corriente.”

Considerando que el Presupuesto de Egresos del Gobierno del Estado de México para el ejercicio fiscal del año 2021, fue autorizado mediante decreto número 236 de fecha 26 de enero y de acuerdo al Segundo Transitorio del mismo que a la letra dice:

### TRANSITORIOS

...

“SEGUNDO. El presente Decreto entrará en vigor al día siguiente de su publicación.”

...

El Presupuesto de Egresos del Gobierno del Estado de México para el ejercicio fiscal del año 2021 entró en vigor el 27 de enero de 2021 y al amparo de la disposición Constitucional antes mencionada, se consideraron autorizadas las erogaciones de gasto corriente por un monto de 2 millones 508.1 miles de pesos en el capítulo 1000, 121.7 miles de pesos en el capítulo 2000 y 780.7 miles de pesos en el capítulo 3000, para el periodo comprendido del 1 al 26 de enero de 2021.

IHAEM

Instituto Hacendario del Estado de México Ingresos y Egresos Del 1 de Enero al 31 de Diciembre de 2021 (Miles de pesos)													
CONCEPTO	AUTORIZADO	ASIGNADO	%	AMPLIACIÓN	REDUCCIÓN	AUTORIZADO FINAL	%	PRESUPUESTO EJERCIDO	%	VARIACIÓN INICIAL	%	VARIACIÓN MODIFICADO	%
<b>INGRESOS:</b>	79,363.1	82,773.6	100.0	7,998.4	6,943.9	83,828.1	100.0	67,216.6	100.0	-15,557.0	-18.8	-16,611.5	-19.8
<b>Superávit Ejercicio Anterior</b>		3,410.5						3,410.5					
<b>Ordinarios</b>	79,363.1	79,363.1	95.9	6,943.9	6,943.9	79,363.1	94.7	62,929.3	93.6	-16,433.8	-20.7	-16,433.8	-20.7
<b>Estatales</b>	79,363.1	79,363.1	95.9	6,943.9	6,943.9	79,363.1	94.7	62,929.3	93.6	-16,433.8	-20.7	-16,433.8	-20.7
- Tributarios													
Impuestos sobre Erogaciones			.0	.0	.0	.0	.0	7.0	.0	7.0	.0	7.0	.0
Impuestos sobre Tenencia			.0	.0	.0	.0	.0	.0	.0	.0	.0	.0	.0
Otros Impuestos y Accesorios			.0	.0	.0	.0	.0	7.0	.0	7.0	.0	7.0	.0
- No Tributarios	.0	.0	.0	.0	.0	.0	.0	7.0	.0	7.0	.0	7.0	.0
Derechos			.0	.0	.0	.0	.0	.0	.0	.0	.0	.0	.0
Sector Central													
Organismos Auxiliares			.0	.0	.0	.0	.0	.0	.0	.0	.0	.0	.0
Aportaciones de Mejoras													
Productos			.0	.0	.0	.0	.0	7.0	.0	7.0	.0	7.0	.0
Aprovechamientos								.0	.0	.0	.0	.0	.0
Ingresos Financieros			.0	.0	.0	.0	.0	.0	.0	.0	.0	.0	.0
Aportaciones y Cuotas de Seguridad Social													
Ingreso por Venta de Bienes y Servicios	49,463.2	49,463.2	59.8	.0	6,943.9	42,519.3	50.7	26,638.3	39.6	-22,824.9	-46.1	-15,881.0	-37.4
Transferencias, Asignaciones, Subsidio y Otras Ayudas	29,899.9	29,899.9	36.1	6,943.9	.0	36,843.8	44.0	36,284.0	54.0	6,384.1	21.4	-559.8	-1.5
<b>Federales</b>			.0	.0	.0	.0	.0	.0	.0	.0	.0	.0	.0
Participaciones Federales													
Fondos de Aportaciones Ramo 33			.0	.0	.0	.0	.0	.0	.0	.0	.0	.0	.0
Otros Apoyos Federales			.0	.0	.0	.0	.0	.0	.0	.0	.0	.0	.0
<b>Extraordinarios</b>			.0	1,054.5	.0	1,054.5	1.3	876.8	1.3	876.8	.0	-177.7	-16.9
Generación de ADEFAS				1,054.5		1,054.5	4.2	876.8					
Financiamientos				.0		.0	4.2	.0		.0	.0		
<b>EGRESOS:</b>	79,363.1	82,773.6	100.0	8,281.5	7,227.0	83,828.1	100.0	61,877.7	100.0	20,895.9	25.2	21,950.4	26.2
<b>Poderes Legislativo y Judicial</b>			.0	.0	.0	.0	.0	.0	.0	.0	.0	.0	.0
Poder Legislativo													
Poder Judicial													
<b>Gasto Total de Poder Ejecutivo</b>	79,363.1	82,773.6	100.0	8,281.5	7,227.0	83,828.1	100.0	61,877.7	100.0	20,895.9	25.2	21,950.4	26.2
<b>Gasto Programable:</b>	79,363.1	82,773.6	100.0	7,227.0	7,227.0	82,773.6	98.7	61,089.4	98.7	21,684.2	26.2	21,684.2	26.2
<b>Gasto Corriente</b>	77,589.7	81,000.2	97.9	7,183.7	7,183.7	81,000.2	96.6	60,666.3	98.0	20,333.9	25.1	20,333.9	25.1
Servicios Personales	47,773.3	50,281.4	60.7	3,529.6	3,529.6	50,281.4	60.0	38,864.7	62.8	11,416.7	22.7	11,416.7	22.7
Gasto Operativo	29,816.4	30,718.8	37.1	3,654.1	3,654.1	30,718.8	36.6	21,801.6	35.2	8,917.2	29.0	8,917.2	29.0
- Materiales y Suministros	3,330.8	3,452.5	4.2	1,591.3	1,591.3	3,452.5	4.1	3,251.0	5.3	201.5	5.8	201.5	5.8
- Servicios Generales	26,485.6	27,266.3	32.9	2,062.8	2,062.8	27,266.3	32.5	18,550.6	30.0	8,715.7	32.0	8,715.7	32.0
<b>Transferencias</b>	1,773.4	1,773.4	2.1	43.3	43.3	1,773.4	2.1	423.1	.7	1,350.3	76.1	1,350.3	76.1
- Organismos Autónomos													
- Subsidios y Apoyos	1,773.4	1,773.4	2.1	43.3	43.3	1,773.4	2.1	423.1	.7	1,350.3	76.1	1,350.3	76.1
<b>Inversión Pública</b>			.0	.0	.0	.0	.0	.0	.0	.0	.0	.0	.0
- Bienes Muebles e Inmuebles				.0	.0	.0	.0	.0	.0	.0	.0	.0	.0
- Obra Pública			.0	.0	.0	.0	.0	.0	.0	.0	.0	.0	.0
- Inversión Financiera													
<b>Gasto no Programable</b>	.0	.0	.0	1,054.5	.0	1,054.5	1.3	788.3	1.3	-788.3	.0	266.2	25.2
<b>Transferencias a Municipios</b>			.0	.0	.0	.0	.0	.0	.0	.0	.0	.0	.0
- Participaciones													
- Aportaciones del Ramo 33													
- Convenios													
<b>Deuda Pública</b>			.0	1,054.5	.0	1,054.5	1.3	788.3	1.3	-788.3	.0	266.2	25.2
- Costo Financiero de la Deuda						.0		.0				.0	.0
- Amortizaciones						.0		.0				.0	.0
- Pago de ADEFAS				1,054.5		1,054.5	1.3	788.3	1.3	-788.3	.0	266.2	25.2
<b>Superávit(-) / Déficit (+)</b>	.0	.0		-283.1	-283.1	.0	.0	5,338.9	8.6	-5,338.9	.0	-5,338.9	
<b>% de los Ingresos</b>								7.9					

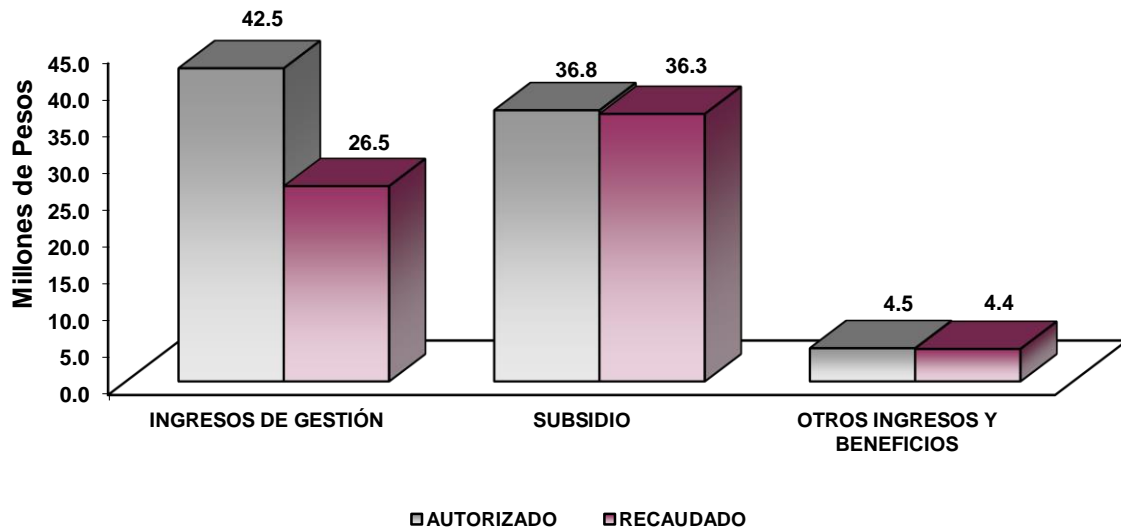
CUENTA PÚBLICA DEL GOBIERNO, ORGANISMOS AUXILIARES Y AUTÓNOMOS DEL ESTADO DE MÉXICO 2021

Instituto Hacendario del Estado de México Estado Analítico de Ingresos Del 1 de enero al 31 de diciembre de 2021 (Miles de pesos)						
Rubro de Ingresos	Ingreso					Diferencia
	Estimado	Ampliaciones y Reducciones	Modificado	Devengado	Recaudado	
	(1)	(2)	(3= 1 + 2)	(4)	(5)	
Impuestos			.0			.0
Cuotas y Aportaciones de Seguridad Social			.0			.0
Contribuciones de Mejoras			.0			.0
Derechos			.0			.0
Productos			.0	7.0	7.0	7.0
Aprovechamientos	3,410.5		3,410.5	3,506.1	3,506.1	95.6
Ingresos por Ventas de Bienes, Prestación de Servicios y Otros Ingresos	49,463.2	-6,943.9	42,519.3	26,542.7	26,542.7	-22,920.5
Participaciones, Aportaciones, Convenios, Incentivos Derivados de la Colaboración Fiscal y Fondos Distintos de Aportaciones			.0			.0
Transferencias, Asignaciones, Subsidios y Subvenciones, y Pensiones y Jubilaciones	29,899.9	6,943.9	36,843.8	36,284.0	36,284.0	6,384.1
Ingresos Derivados de Financiamientos		1,054.5	1,054.5	876.8	876.8	876.8
<b>Total</b>	<b>82,773.6</b>	<b>1,054.5</b>	<b>83,828.1</b>	<b>67,216.6</b>	<b>67,216.6</b>	<b>-15,557.0</b>
				Ingresos excedentes <sup>1</sup>		

Estado Analítico de Ingresos Por Fuente de Financiamiento	Ingreso					Diferencia
	Estimado	Ampliaciones y Reducciones	Modificado	Devengado	Recaudado	
	(1)	(2)	(3= 1 + 2)	(4)	(5)	
<b>Ingresos del Poder Ejecutivo Federal o Estatal y de los Municipios</b>	.0	.0	.0	.0	.0	.0
Impuestos			.0			.0
Cuotas y Aportaciones de Seguridad Social			.0			.0
Contribuciones de Mejoras			.0			.0
Derechos			.0			.0
Productos			.0			.0
Aprovechamientos			.0			.0
Participaciones, Aportaciones, Convenios, Incentivos Derivados de la Colaboración Fiscal y Fondos Distintos de Aportaciones			.0			.0
Transferencias, Asignaciones, Subsidios y Subvenciones, y Pensiones y Jubilaciones			.0			.0
<b>Ingresos de los Entes Públicos de los Poderes Legislativo y Judicial, de los Órganos Autónomos y del Sector Paraestatal o Paramunicipal, así como de las Empresas Productivas del Estado</b>	<b>82,773.6</b>	<b>.0</b>	<b>82,773.6</b>	<b>66,339.8</b>	<b>66,339.8</b>	<b>-16,433.8</b>
Cuotas y Aportaciones de Seguridad Social			.0			.0
Productos			.0	7.0	7.0	7.0
Ingresos por Venta de Bienes, Prestación de Servicios y Otros Ingresos	52,873.7	-6,943.9	45,929.8	30,048.8	30,048.8	-22,824.9
Transferencias, Asignaciones, Subsidios y Subvenciones, y Pensiones y Jubilaciones	29,899.9	6,943.9	36,843.8	36,284.0	36,284.0	6,384.1
<b>Ingresos Derivados de Financiamiento</b>	<b>.0</b>	<b>1,054.5</b>	<b>1,054.5</b>	<b>876.8</b>	<b>876.8</b>	<b>876.8</b>
Ingresos Derivados de Financiamientos		1,054.5	1,054.5	876.8	876.8	876.8
<b>Total</b>	<b>82,773.6</b>	<b>1,054.5</b>	<b>83,828.1</b>	<b>67,216.6</b>	<b>67,216.6</b>	<b>-15,557.0</b>
				Ingresos excedentes <sup>1</sup>		

IHAEM

Instituto Hacendario del Estado de México								
INGRESOS								
(Miles de Pesos)								
INGRESOS	AUTORIZADO	ASIGNADO	PRESUPUESTO 2021		TOTAL AUTORIZADO	RECAUDADO	VARIACIÓN	
			ASIGNACIONES Y/O AMPLIACIONES	REDUCCIONES Y/O DISMINUCIONES			IMPORTE	%
<b>INGRESOS DE GESTIÓN</b>	<b>49,463.2</b>	<b>49,463.2</b>		<b>6,943.9</b>	<b>42,519.3</b>	<b>26,542.7</b>	<b>15,976.6</b>	<b>37.6</b>
Ingresos por Venta de Bienes y Servicios	49,463.2	49,463.2		6,943.9	42,519.3	26,542.7	15,976.6	37.6
<b>PARTICIPACIONES, APORTACIONES, TRANSFERENCIAS, ASIGNACIONES, SUBSIDIOS Y OTRAS AYUDAS</b>	<b>29,899.9</b>	<b>29,899.9</b>	<b>6,943.9</b>		<b>36,843.8</b>	<b>36,284.0</b>	<b>559.8</b>	<b>1.5</b>
Subsidio	29,899.9	29,899.9	6,943.9		36,843.8	36,284.0	559.8	1.5
<b>OTROS INGRESOS Y BENEFICIOS</b>		<b>3,410.5</b>	<b>1,054.5</b>		<b>4,465.0</b>	<b>4,389.9</b>	<b>266.3</b>	<b>6.0</b>
Productos Financieros						7.0	-7.0	
Pasivos que se Generen como Resultado de Erogaciones que se Devengan en el Ejercicio Fiscal pero que queden Pendientes de Liquidar al Cierre del Mismo			1,054.5		1,054.5	876.8	177.7	16.9
Ingresos Diversos						95.6	95.6	
Aplicación de Remanentes		3,410.5			3,410.5	3,410.5		
<b>T O T A L</b>	<b>79,363.1</b>	<b>82,773.6</b>	<b>7,998.4</b>	<b>6,943.9</b>	<b>83,828.1</b>	<b>67,216.6</b>	<b>16,611.5</b>	<b>19.8</b>



## NOTAS AL PRESUPUESTO DE INGRESOS

### INGRESOS

Se previó recaudar ingresos por 82 millones 773.6 miles de pesos, autorizando durante el ejercicio ampliaciones por 1 millón 54.5 miles de pesos, determinando un total autorizado de 83 millones 828.1 miles de pesos y se lograron recaudar 67 millones 216.6 miles de pesos, por lo que se obtuvo una variación de menos por 16 millones 611.5 miles de pesos, lo cual representó el 19.8 por ciento respecto al monto previsto.

### INGRESOS DE GESTIÓN

Se tuvo previsto recaudar 48 millones 463.2 miles de pesos, autorizando durante el ejercicio una reducción por 6 millones 943.9 miles de pesos, determinando un total autorizado de 42 millones 519.3 miles de pesos, y se lograron recaudar 26 millones 542.7 miles de pesos, por lo que se obtuvo una variación de menos 15 millones 976.6 miles de pesos, lo cual representó el 37.6 por ciento respecto al monto autorizado. Los ingresos corresponden a la aportación que realizan los municipios, equivalente a la que realiza el Gobierno Estatal, para la operación del Organismo como lo menciona el artículo 255 del Código Financiero del Estado de México, con motivo de la estructura orgánica del Instituto.

### PARTICIPACIONES, APORTACIONES, TRANSFERENCIAS, ASIGNACIONES, SUBSIDIOS Y OTRAS AYUDAS

#### Subsidio

En este concepto se previó recaudar 29 millones 899.9 miles de pesos, autorizando durante el ejercicio ampliaciones por 6 millones 943.9 miles de pesos, determinando un total autorizado de 36 millones 843.8 miles de pesos, de los cuales se recaudaron 36 millones 284 mil pesos, por lo que se obtuvo una variación de 559.8 miles de pesos, lo cual representó el 1.5 por ciento respecto al monto previsto.

### OTROS INGRESOS Y BENEFICIOS

Durante el ejercicio se generaron 4 millones 389.9 miles de pesos, de los cuales 7 mil pesos corresponden a productos financieros, 876.8 miles de pesos a pasivos que se generaron como resultado de erogaciones que se devengaron en el ejercicio fiscal, pero que quedaron pendientes de liquidar al cierre del mismo, 95.6 miles de pesos de ingresos diversos y 3 millones 410.5 miles de pesos de aplicación de remanentes.



I H A E M

Instituto Hacendario del Estado de México  
Estado Analítico del Ejercicio del Presupuesto de Egresos  
Clasificación por Objeto del Gasto (Capítulo y Concepto)  
Del 1 de enero al 31 de diciembre de 2021  
(Miles de Pesos)

Concepto	Egresos					Subejercicio 6 = (3 - 4)
	Aprobado	Ampliaciones/ (Reducciones)	Modificado	Devengado	Pagado	
	1	2	3 = (1 + 2)	4	5	
<b>Servicios Personales</b>	<b>50,281.4</b>	<b>.0</b>	<b>50,281.4</b>	<b>38,864.7</b>	<b>38,139.7</b>	<b>11,416.7</b>
Remuneraciones al Personal de Carácter Permanente	20,641.6	678.8	21,320.4	15,568.2	15,426.4	5,752.2
Remuneraciones al Personal de Carácter Transitorio	112.2	783.9	896.1	843.8	842.4	52.3
Remuneraciones Adicionales y Especiales	19,461.8	-1,866.2	17,595.6	14,313.7	14,201.9	3,281.9
Seguridad Social	6,634.3	160.3	6,794.6	5,188.2	5,188.2	1,606.4
Otras Prestaciones Sociales y Económicas	2,152.6	140.1	2,292.7	1,817.4	1,690.8	475.3
Previsiones	.0	.0	.0	.0	.0	.0
Pago de Estímulos a Servidores Públicos	1,278.9	103.1	1,382.0	1,133.4	790.0	248.6
<b>Materiales y Suministros</b>	<b>3,452.5</b>	<b>.0</b>	<b>3,452.5</b>	<b>3,251.0</b>	<b>3,251.0</b>	<b>201.5</b>
Materiales de Administración, Emisión de Documentos y Artículos Oficiales	1,766.6	-387.4	1,379.2	1,303.6	1,303.6	75.6
Alimentos y Utensilios	625.6	-501.9	123.7	84.8	84.8	38.9
Materias Primas y Materiales de Producción y Comercialización	.0	5.7	5.7	5.7	5.7	.0
Materiales y Artículos de Construcción y de Reparación	44.7	683.2	727.9	726.4	726.4	1.5
Productos Químicos, Farmacéuticos y de Laboratorio	2.1	11.5	13.6	11.9	11.9	1.7
Combustibles, Lubricantes y Aditivos	690.4	-95.2	595.2	535.8	535.8	59.4
Vestuario, Blancos, Prendas de Protección y Artículos Deportivos	7.0	3.1	10.1	10.1	10.1	.0
Materiales y Suministros Para Seguridad	.0	.0	.0	.0	.0	.0
Herramientas, Refacciones y Accesorios Menores	316.1	281.0	597.1	572.7	572.7	24.4
<b>Servicios Generales</b>	<b>27,266.3</b>	<b>.0</b>	<b>27,266.3</b>	<b>18,550.6</b>	<b>18,242.7</b>	<b>8,715.7</b>
Servicios Básicos	1,345.5	-110.8	1,234.7	717.0	704.9	517.7
Servicios de Arrendamiento	2,905.0	-35.2	2,869.8	109.1	109.1	2,760.7
Servicios Profesionales, Científicos, Técnicos y Otros Servicios	17,648.4	-1,025.5	16,622.9	12,380.8	12,250.3	4,242.1
Servicios Financieros, Bancarios y Comerciales	396.4	.7	397.1	316.8	316.8	80.3
Servicios de Instalación, Reparación, Mantenimiento y Conservación	2,052.1	811.8	2,863.9	2,456.8	2,456.8	407.1
Servicios de Comunicación Social y Publicidad	699.1	203.5	902.6	626.7	626.7	275.9
Servicios de Traslado y Viáticos	460.0	-228.6	231.4	43.6	43.6	187.8
Servicios Oficiales	398.9	295.6	694.5	613.1	613.1	79.4
Otros Servicios Generales	1,362.9	88.5	1,451.4	1,286.7	1,121.4	164.7
<b>Transferencias, Asignaciones, Subsidios y Otras Ayudas</b>	<b>1,773.4</b>	<b>.0</b>	<b>1,773.4</b>	<b>423.1</b>	<b>423.1</b>	<b>1,350.3</b>
Transferencias Internas y Asignaciones al Sector Público	.0	.0	.0	.0	.0	.0
Transferencias al Resto del Sector Público	.0	.0	.0	.0	.0	.0
Subsidios y Subvenciones	.0	.0	.0	.0	.0	.0
Ayudas Sociales	1,773.4	.0	1,773.4	423.1	423.1	1,350.3
Pensiones y Jubilaciones	.0	.0	.0	.0	.0	.0
Transferencias a Fideicomisos, Mandatos y Otros Análogos	.0	.0	.0	.0	.0	.0
Transferencias a la Seguridad Social	.0	.0	.0	.0	.0	.0
Donativos	.0	.0	.0	.0	.0	.0
Transferencias al Exterior	.0	.0	.0	.0	.0	.0
<b>Bienes Muebles, Inmuebles e Intangibles</b>	<b>.0</b>	<b>.0</b>	<b>.0</b>	<b>.0</b>	<b>.0</b>	<b>.0</b>
Mobiliario y Equipo de Administración	.0	.0	.0	.0	.0	.0
Mobiliario y Equipo Educativo y Recreativo	.0	.0	.0	.0	.0	.0
Equipo e Instrumental Médico y de Laboratorio	.0	.0	.0	.0	.0	.0
Vehículos y Equipo de Transporte	.0	.0	.0	.0	.0	.0
Equipo de Defensa y Seguridad	.0	.0	.0	.0	.0	.0
Maquinaria, Otros Equipos y Herramientas	.0	.0	.0	.0	.0	.0
Activos Biológicos	.0	.0	.0	.0	.0	.0
Bienes Inmuebles	.0	.0	.0	.0	.0	.0
Activos Intangibles	.0	.0	.0	.0	.0	.0
<b>Inversión Pública</b>	<b>.0</b>	<b>.0</b>	<b>.0</b>	<b>.0</b>	<b>.0</b>	<b>.0</b>
Obra Pública en Bienes de Dominio Público	.0	.0	.0	.0	.0	.0
Obra Pública en Bienes Propios	.0	.0	.0	.0	.0	.0
Proyectos Productivos y Acciones de Fomento	.0	.0	.0	.0	.0	.0
<b>Inversiones Financieras y Otras Provisiones</b>	<b>.0</b>	<b>.0</b>	<b>.0</b>	<b>.0</b>	<b>.0</b>	<b>.0</b>
Inversiones Para el Fomento de Actividades Productivas	.0	.0	.0	.0	.0	.0
Acciones y Participaciones de Capital	.0	.0	.0	.0	.0	.0
Compra de Títulos y Valores	.0	.0	.0	.0	.0	.0
Concesión de Préstamos	.0	.0	.0	.0	.0	.0
Inversiones en Fideicomisos, Mandatos y Otros Análogos	.0	.0	.0	.0	.0	.0
Otras Inversiones Financieras	.0	.0	.0	.0	.0	.0
Provisiones para Contingencias y Otras Erogaciones Especiales	.0	.0	.0	.0	.0	.0
<b>Participaciones y Aportaciones</b>	<b>.0</b>	<b>.0</b>	<b>.0</b>	<b>.0</b>	<b>.0</b>	<b>.0</b>
Participaciones	.0	.0	.0	.0	.0	.0
Aportaciones	.0	.0	.0	.0	.0	.0
Convenios	.0	.0	.0	.0	.0	.0
<b>Deuda Pública</b>	<b>.0</b>	<b>1,054.5</b>	<b>1,054.5</b>	<b>788.3</b>	<b>788.3</b>	<b>266.2</b>
Amortización de la Deuda Pública	.0	.0	.0	.0	.0	.0
Intereses de la Deuda Pública	.0	.0	.0	.0	.0	.0
Comisiones de la Deuda Pública	.0	.0	.0	.0	.0	.0
Gastos de la Deuda Pública	.0	.0	.0	.0	.0	.0
Costo por Coberturas	.0	.0	.0	.0	.0	.0
Apoyos Financieros	.0	.0	.0	.0	.0	.0
Adeudos de Ejercicios Fiscales Anteriores	.0	1,054.5	1,054.5	788.3	788.3	266.2
<b>Total del Gasto</b>	<b>82,773.6</b>	<b>1,054.5</b>	<b>83,828.1</b>	<b>61,877.7</b>	<b>60,844.8</b>	<b>21,950.4</b>

CUENTA PÚBLICA DEL GOBIERNO, ORGANISMOS AUXILIARES Y AUTÓNOMOS DEL ESTADO DE MÉXICO 2021

Instituto Hacendario del Estado de México  
Estado Analítico del Ejercicio del Presupuesto de Egresos  
Clasificación Económica (por Tipo de Gasto)  
Del 1 de enero al 31 de diciembre de 2021  
(Miles de Pesos)

Concepto	Egresos					Subejercicio 6 = (3 - 4)
	Aprobado	Ampliaciones/ (Reducciones)	Modificado	Devengado	Pagado	
	1	2	3 = (1 + 2)	4	5	
Gasto Corriente	82,773.6	0.0	82,773.6	61,089.4	60,056.5	21,684.2
Gasto de Capital	-	-	-	-	-	-
Amortización de la Deuda y Disminución de Pasivos	-	1,054.5	1,054.5	788.3	788.3	266.2
Pensiones y Jubilaciones	-	-	-	-	-	-
Participaciones	-	-	-	-	-	-
<b>Total del Gasto</b>	<b>82,773.6</b>	<b>1,054.5</b>	<b>83,828.1</b>	<b>61,877.7</b>	<b>60,844.8</b>	<b>21,950.4</b>

Instituto Hacendario del Estado de México  
Estado Analítico del Ejercicio del Presupuesto de Egresos  
Clasificación Administrativa  
Del 1 de enero al 31 de diciembre de 2021  
(Miles de Pesos)

Concepto	Egresos					Subejercicio 6 = (3 - 4)
	Aprobado	Ampliaciones/ (Reducciones)	Modificado	Devengado	Pagado	
	1	2	3 = (1 + 2)	4	5	
Entidades Paraestatales y Fideicomisos No Empresariales y No Financieros	82,773.6	1,054.5	83,828.1	61,877.7	60,844.8	21,950.4
Instituciones Públicas de Seguridad Social	-	-	-	-	-	-
Entidades Paraestatales Empresariales No Financieras con Participación Estatal Mayoritaria	-	-	-	-	-	-
Fideicomisos Empresariales No Financieros con Participación Estatal Mayoritaria	-	-	-	-	-	-
Entidades Paraestatales Empresariales Financieras Monetarias con Participación Estatal Mayoritaria	-	-	-	-	-	-
Entidades Paraestatales Empresariales Financieras No Monetarias con Participación Estatal Mayoritaria	-	-	-	-	-	-
Fideicomisos Financieros Públicos con Participación Estatal Mayoritaria	-	-	-	-	-	-
<b>Total del Gasto</b>	<b>82,773.6</b>	<b>1,054.5</b>	<b>83,828.1</b>	<b>61,877.7</b>	<b>60,844.8</b>	<b>21,950.4</b>

Instituto Hacendario del Estado de México  
Estado Analítico del Ejercicio del Presupuesto de Egresos  
Clasificación Administrativa  
Del 1 de enero al 31 de diciembre de 2021  
(Miles de Pesos)

Concepto	Egresos					Subejercicio 6 = (3 - 4)
	Aprobado	Ampliaciones/ (Reducciones)	Modificado	Devengado	Pagado	
	1	2	3 = (1 + 2)	4	5	
INSTITUTO HACENDARIO DEL ESTADO DE MÉXICO (207C03)	82,773.6	1,054.5	83,828.1	61,877.7	60,844.8	21,950.4
<b>Total del Gasto</b>	<b>82,773.6</b>	<b>1,054.5</b>	<b>83,828.1</b>	<b>61,877.7</b>	<b>60,844.8</b>	<b>21,950.4</b>

**Instituto Hacendario del Estado de México**  
**Estado Analítico del Ejercicio del Presupuesto de Egresos**  
**Clasificación Administrativa**  
**Del 1 de enero al 31 de diciembre de 2021**  
**(Miles de pesos)**

Concepto	Egresos					Subejercicio
	Aprobado	Ampliaciones/ (Reducciones)	Modificado	Devengado	Pagado	
	1	2	3 = (1 + 2)	4	5	
Poder Ejecutivo	82,773.6	1,054.5	83,828.1	61,877.7	60,844.8	21,950.4
Poder Legislativo			-			-
Poder Judicial			-			-
Órganos Autónomos			-			-
<b>Total del Gasto</b>	<b>82,773.6</b>	<b>1,054.5</b>	<b>83,828.1</b>	<b>61,877.7</b>	<b>60,844.8</b>	<b>21,950.4</b>

**Instituto Hacendario del Estado de México**  
**Estado Analítico del Ejercicio del Presupuesto de Egresos**  
**Clasificación Funcional (Finalidad y Función)**  
**Del 1 de enero al 31 de diciembre de 2021**  
**(Miles de Pesos)**

Concepto	Egresos					Subejercicio
	Aprobado	Ampliaciones/ (Reducciones)	Modificado	Devengado	Pagado	
	1	2	3 = (1 + 2)	4	5	
<b>Gobierno</b>	<b>80,204.2</b>	<b>-</b>	<b>80,204.2</b>	<b>58,999.2</b>	<b>58,008.9</b>	<b>21,205.0</b>
Legislación			-			-
Justicia			-			-
Coordinación de la Política de Gobierno	17,686.4		17,686.4	15,500.8	15,102.2	2,185.6
Relaciones Exteriores			-			-
Asuntos Financieros y Hacendarios	62,517.8		62,517.8	43,498.4	42,906.7	19,019.4
Seguridad Nacional			-			-
Asuntos de Orden Público y de Seguridad Interior			-			-
Otros Servicios Generales			-			-
<b>Desarrollo Social</b>	<b>-</b>	<b>-</b>	<b>-</b>	<b>-</b>	<b>-</b>	<b>-</b>
Protección Ambiental			-			-
Vivienda y Servicios a la Comunidad			-			-
Salud			-			-
Recreación, Cultura y Otras Manifestaciones Sociales			-			-
Educación			-			-
Protección Social			-			-
Otros Asuntos Sociales			-			-
<b>Desarrollo Económico</b>	<b>2,569.4</b>	<b>-</b>	<b>2,569.4</b>	<b>2,090.2</b>	<b>2,047.6</b>	<b>479.2</b>
Asuntos Económicos, Comerciales y Laborales en General			-			-
Agropecuaria, Silvicultura, Pesca y Caza			-			-
Combustibles y Energía			-			-
Minería, Manufacturas y Construcción			-			-
Transporte			-			-
Comunicaciones			-			-
Turismo			-			-
Ciencia, Tecnología e Innovación	2,569.4		2,569.4	2,090.2	2,047.6	479.2
Otras Industrias y Otros Asuntos Económicos			-			-
<b>Otras no Clasificadas en Funciones Anteriores</b>	<b>-</b>	<b>1,054.5</b>	<b>1,054.5</b>	<b>788.3</b>	<b>788.3</b>	<b>266.2</b>
Transacciones de la Deuda Pública / Costo Financiero de la Deuda			-			-
Transferencias, Participaciones y Aportaciones entre Diferentes Niveles y Órdenes de Gobierno			-			-
Saneamiento del Sistema Financiero			-			-
Adeudos de Ejercicios Fiscales Anteriores		1,054.5	1,054.5	788.3	788.3	266.2
<b>Total del Gasto</b>	<b>82,773.6</b>	<b>1,054.5</b>	<b>83,828.1</b>	<b>61,877.7</b>	<b>60,844.8</b>	<b>21,950.4</b>

**Instituto Hacendario del Estado de México**  
**Endeudamiento Neto**  
**Del 1 de Enero al 31 de Diciembre de 2021**  
**(Miles de Pesos)**

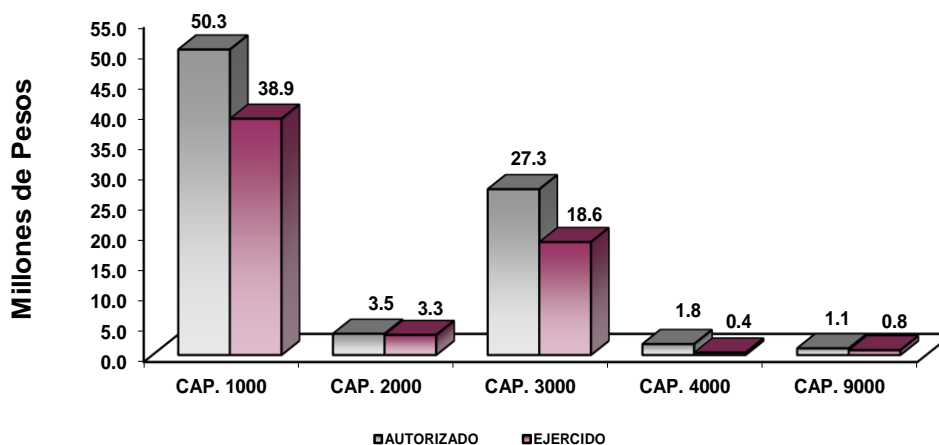
Identificación de Crédito o Instrumento	Contratación/Colocación	Amortización	Endeudamiento Neto
	A	B	C = A - B
<b>Créditos Bancarios</b>			
			-
			-
	<b>N/A</b>		-
			-
<b>Total Créditos Bancarios</b>	-	-	-
<b>Otros Instrumentos de Deuda</b>			
			-
			-
			-
			-
<b>Total Otros Instrumentos de Deuda</b>	-	-	-
<b>TOTAL</b>	-	-	-

**Instituto Hacendario del Estado de México**  
**Intereses de la Deuda**  
**Del 1 de Enero al 31 de Diciembre de 2021**  
**(Miles de Pesos)**

Identificación de Crédito o Instrumento	Devengado	Pagado
<b>Créditos Bancarios</b>		
	<b>N/A</b>	
<b>Total de Intereses de Créditos Bancarios</b>	-	-
<b>Otros Instrumentos de Deuda</b>		
<b>Total de Intereses de Otros Instrumentos de Deuda</b>	-	-
<b>TOTAL</b>	-	-

IHAEM

Instituto Hacendario del Estado de México								
EGRESOS POR CAPÍTULO								
(Miles de Pesos)								
EGRESOS	AUTORIZADO	ASIGNADO	PRESUPUESTO 2021		TOTAL AUTORIZADO	EJERCIDO	VARIACIÓN	
			ASIGNACIONES Y/O AMPLIACIONES	REDUCCIONES Y/O DISMINUCIONES			IMPORTE	%
Servicios Personales	47,773.3	50,281.4	3,529.6	3,529.6	50,281.4	38,864.7	11,416.7	22.7
Materiales y Suministros	3,330.8	3,452.5	1,591.3	1,591.3	3,452.5	3,251.0	201.5	5.8
Servicios Generales	26,485.6	27,266.3	2,062.8	2,062.8	27,266.3	18,550.6	8,715.7	32.0
Transferencias, Asignaciones, Subsidios y Otras Ayudas	1,773.4	1,773.4	43.3	43.3	1,773.4	423.1	1,350.3	76.1
Deuda Pública			1,054.5		1,054.5	788.3	266.2	25.2
<b>TOTAL</b>	<b>79,363.1</b>	<b>82,773.6</b>	<b>8,281.5</b>	<b>7,227.0</b>	<b>83,828.1</b>	<b>61,877.7</b>	<b>21,950.4</b>	<b>26.2</b>



## NOTAS AL PRESUPUESTO DE EGRESOS

### EGRESOS

El presupuesto autorizado para el ejercicio fue por 82 millones 773.6 miles de pesos, así como ampliaciones y traspasos netos de más por 1 millón 54.5 miles de pesos, con lo que se determinó un presupuesto modificado de 83 millones 828.1 miles de pesos, de los cuales se ejercieron 61 millones 877.7 miles de pesos, por lo que se obtuvo un subejercido de 21 millones 950.4 miles de pesos, lo cual representó el 26.2 por ciento respecto al monto autorizado.

## **SERVICIOS PERSONALES**

Para este capítulo se autorizaron 50 millones 281.4 miles de pesos, de los cuales se ejercieron 38 millones 864.7 miles de pesos, por lo que se obtuvo un subejercicio de 11 millones 416.7 miles de pesos, lo cual representó el 22.7 por ciento respecto al monto autorizado.

## **MATERIALES Y SUMINISTROS**

El presupuesto autorizado para este capítulo fue de 3 millones 452.5 miles de pesos, de los cuales se ejercieron 3 millones 251 mil pesos, por lo que se obtuvo un subejercicio de 201.5 miles de pesos, lo cual representó el 5.8 por ciento respecto al monto autorizado.

## **SERVICIOS GENERALES**

Para este capítulo se autorizaron 27 millones 266.3 miles de pesos, de los cuales se ejercieron 18 millones 550.6 miles de pesos, por lo que se obtuvo un subejercicio de 8 millones 715.7 miles de pesos, lo cual representó el 32 por ciento respecto al monto autorizado.

## **TRANSFERENCIAS, ASIGNACIONES, SUBSIDIOS Y OTRAS AYUDAS**

El presupuesto autorizado para este capítulo fue de 1 millón 773.4 miles pesos, de los cuales se ejercieron 423.1 miles de pesos, por lo que se obtuvo un subejercicio de 1 millón 350.3 miles de pesos, lo cual representó el 76.1 por ciento respecto al monto autorizado.

## **DEUDA PÚBLICA**

Durante el ejercicio se autorizó una ampliación por 1 millón 54.5 miles de pesos, para cubrir los pasivos derivados de erogaciones devengadas y pendientes de liquidar al cierre del ejercicio fiscal anterior, de los cuales se ejercieron 788.3 miles de pesos, por lo que se obtuvo un subejercicio de 266.2 miles de pesos, lo cual representó el 25.2 por ciento respecto al monto autorizado.

I H A E M

INFORMACIÓN PRESUPUESTAL

Instituto Hacendario del Estado de México  
EGRESOS POR OBJETO DEL GASTO  
(Miles de Pesos)

CAPÍTULO Y OBJETO DEL GASTO	PRESUPUESTO 2 0 2 1						
	AUTORIZADO	ASIGNADO	ASIGNACIONES Y/O AMPLIACIONES	REDUCCIONES Y/O DISMINUCIONES	TOTAL AUTORIZADO	EJERCIDO	VARIACIÓN
<b>SERVICIOS PERSONALES</b>	<b>47,773.3</b>	<b>50,281.4</b>	<b>3,529.6</b>	<b>3,529.6</b>	<b>50,281.4</b>	<b>38,864.7</b>	<b>11,416.7</b>
Sueldo Base	19,609.7	20,641.6	1,528.2	849.5	21,320.3	15,568.2	5,752.1
Honorarios Asimilables al Salario			752.0		752.0	737.8	14.2
Compensación por Servicio Social	81.8	112.2	34.0	2.1	144.1	106.0	38.1
Prima por Años de Servicio	237.8	282.3	9.4	.7	291.0	242.0	49.0
Prima de Antigüedad			170.1		170.1	170.0	.1
Prima Vacacional	1,156.7	1,187.1	29.4	21.5	1,195.0	1,024.0	171.0
Agua	3,215.2	3,244.0	71.3	315.1	3,000.2	2,565.8	434.4
Agua de Eventuales			77.8		77.8	63.1	14.7
Vacaciones no Disfrutadas por Finiquito			12.4		12.4	12.4	
Compensación por Retabulación	2,322.3	2,470.6		63.0	2,407.6	1,874.5	533.1
Gratificación	8,426.1	8,872.2		2,056.4	6,815.8	6,203.8	612.0
Gratificación por Convenio	3,375.4	3,405.6	271.1	51.0	3,625.7	2,158.1	1,467.6
Aportaciones de Servicio de Salud	2,811.9	2,994.7	57.1		3,051.8	2,391.5	660.3
Aportaciones al Sistema Solidario de Reparto	2,242.0	2,383.9	31.4		2,415.3	1,775.3	640.0
Aportaciones del Sistema de Capitalización Individual	408.1	460.9	9.4		470.3	368.1	102.2
Aportaciones para Financiar los Gastos Generales de Administración del ISSEMyM	244.0	286.1	1.2		287.3	222.5	64.8
Aportaciones para Riesgo de Trabajo	326.6	379.6	10.9	2.8	387.7	324.4	63.3
Seguros y Fianzas	129.2	129.2	53.2		182.4	106.4	76.0
Cuotas para Fondo de Retiro	209.3	249.1	17.2	1.8	264.5	216.6	47.9
Seguro de Separación Individualizado	1,089.8	1,187.8		8.0	1,179.8	834.7	345.1
Liquidaciones por Indemnizaciones, por Sueldos y Salarios Caidos			144.1		144.1	144.1	
Prima por Jubilación			59.0		59.0	59.0	
Becas Institucionales	106.3	106.3		69.2	37.1	34.3	2.8
Despensa	547.8	609.3	1.7	2.9	608.1	528.7	79.4
Reconocimiento a Servidores Públicos	17.3	17.3	39.9		57.2	39.9	17.3
Estímulos por Puntualidad y Asistencia	1,216.0	1,261.6		85.6	1,176.0	944.7	231.3
Recompensas			148.8		148.8	148.8	
<b>MATERIALES Y SUMINISTROS</b>	<b>3,330.8</b>	<b>3,452.5</b>	<b>1,591.3</b>	<b>1,591.3</b>	<b>3,452.5</b>	<b>3,251.0</b>	<b>201.5</b>
Materiales y Útiles de Oficina	207.0	235.8	10.0	35.4	210.4	178.2	32.2
Enseres de Oficina	22.0	22.0		2.0	20.0	17.0	3.0
Material y Útiles de Imprenta y Reproducción	92.2	92.2		20.9	71.3	65.6	5.7
Materiales y Útiles para el Procesamiento en Equipos y Bienes Informáticos	1,294.9	1,325.2	1.1	631.5	694.8	664.5	30.3
Material de Información	9.6	9.6			9.6	6.9	2.7
Material y Enseres de Limpieza	80.0	81.7	317.0	28.3	370.4	368.7	1.7
Material para Identificación y Registro			2.7		2.7	2.7	
Productos Alimenticios para Personas	595.1	625.6	7.0	508.9	123.7	84.8	38.9
Productos de Cuero, Piel, Plástico y Hule Adquiridos como Materia Prima			5.8		5.8	5.7	.1
Material Eléctrico y Electrónico	22.7	22.7	150.9	5.8	167.8	166.6	1.2
Materiales Complementarios	19.9	19.9	90.2	11.5	98.6	98.6	
Material de Señalización	2.1	2.1	.9	1.2	1.8	1.8	
Árboles y Plantas de Ornato			20.0		20.0	20.0	
Materiales de Construcción			159.6	3.0	156.6	156.3	.3
Estructuras y Manufacturas para Todo Tipo de Construcción			283.1		283.1	283.1	
Medicinas y Productos Farmacéuticos	2.1	2.1	11.0		13.1	11.7	1.4
Fibras Sintéticas, Hules, Plásticos y Derivados			.5		.5	.2	.3
Combustibles, Lubrificantes y Aditivos	660.0	690.4	76.5	171.8	595.1	535.8	59.3
Vestuario y Uniformes			8.1		8.1	8.1	
Prendas de Seguridad y Protección Personal			2.0		2.0	2.0	
Artículos Deportivos	7.0	7.0		7.0			
Refacciones, Accesorios y Herramientas	29.5	29.5	7.2	18.6	18.1	15.0	3.1
Refacciones y Accesorios Menores de Edificios	20.3	20.3	.6	11.3	9.6	1.9	7.7
Refacciones y Accesorios Menores de Maquinaria y Equipos de Administración			61.8		61.8	61.8	
Refacciones y Accesorios para Equipo de Cómputo	126.2	126.2	320.2	40.6	405.8	405.8	
Refacciones y Accesorios Menores para Equipo de Transporte	26.3	26.3	50.3	26.1	50.5	50.5	
Artículos para la Extinción de Incendios	14.2	14.2	4.8		19.0	19.0	
Otros Enseres	99.7	99.7		67.4	32.3	18.7	13.6
<b>SERVICIOS GENERALES</b>	<b>26,485.6</b>	<b>27,266.3</b>	<b>2,062.8</b>	<b>2,062.8</b>	<b>27,266.3</b>	<b>18,550.6</b>	<b>8,715.7</b>
Servicio de Energía Eléctrica	410.3	457.0		24.5	432.5	333.1	99.4
Servicio de Agua	90.0	122.0		10.4	111.6	43.4	68.2
Servicio de Telefonía Convencional	290.3	325.4		88.4	237.0	108.5	128.5
Servicios de Radiolocalización y Telecomunicación	8.4	38.1	2.8		40.9	10.9	30.0
Servicios de Acceso a Internet	336.0	369.4	33.4		402.8	220.0	182.8
Servicio Postal y Telegráfico	33.6	33.6		23.7	9.9	1.1	8.8
Arrendamiento de Equipo y Bienes Informáticos	1,300.0	1,300.0			1,300.0		1,300.0
Arrendamiento de Vehículos	1,276.3	1,305.0		35.3	1,269.7		1,269.7
Arrendamiento de Activos Intangibles	300.0	300.0			300.0	109.1	190.9
Asesorías Asociadas a Convenios o Acuerdos	9,482.1	9,482.1		544.1	8,938.0	6,136.3	2,801.7
Servicios Informáticos	142.6	142.6	110.0	8.0	244.6		244.6
Capacitación	6,685.7	6,685.7		847.0	5,838.7	4,883.8	954.9
Servicios de Apoyo Administrativo y Fotocopiado	42.0	75.7	43.9		119.6	81.0	38.6
Servicios de Vigilancia	1,160.0	1,262.3	219.7		1,482.0	1,279.7	202.3
Servicios Bancarios y Financieros	25.7	26.4	9.4		35.8	33.9	1.9
Seguros y Fianzas	339.6	370.0		9.8	360.2	281.8	78.4
Fletes y Maniobras			1.1		1.1	1.1	
Reparación y Mantenimiento de Inmuebles	420.4	420.4		171.0	249.4	27.9	221.5
Reparación, Mantenimiento e Instalación de Mobiliario y Equipo de Oficina	41.0	41.0	4.3	11.3	34.0	11.8	22.2
Reparación, Instalación y Mantenimiento de Bienes Informáticos Microfilmación y Tecnologías de la Información	40.4	40.4	11.4	9.5	42.3	28.8	13.5

CUENTA PÚBLICA DEL GOBIERNO, ORGANISMOS AUXILIARES Y AUTÓNOMOS DEL ESTADO DE MÉXICO 2021

CAPÍTULO Y OBJETO DEL GASTO	P R E S U P U E S T O 2 0 2 1						VARIACIÓN
	AUTORIZADO	ASIGNADO	ASIGNACIONES Y/O AMPLIACIONES	REDUCCIONES Y/O DISMINUCIONES	TOTAL AUTORIZADO	EJERCIDO	
Reparación y Mantenimiento para Equipo y Redes de Tele y Radio Transmisión	5.7	5.7	12.4		18.1	16.9	1.2
Reparación y Mantenimiento de Vehículos Terrestres, Aéreos y Lacustres	174.1	219.6	375.2		594.8	547.3	47.5
Reparación, Instalación y Mantenimiento de Máquinaria, Equipo Instrumental y Diversos	143.8	143.8	183.4		327.2	327.2	
Servicios de Lavandería, Limpieza e Higiene	1,080.0	1,181.2	416.9		1,598.1	1,496.9	101.2
Publicaciones Oficiales y de Información en General para Difusión	682.9	699.1	203.5		902.6	626.7	275.9
Transportación Aérea	46.6	75.3		37.3	38.0		38.0
Servicios Integrales de Traslado y Viáticos	149.1	179.5		107.9	71.6	14.8	56.8
Otros Servicios de Traslado y Hospedaje	176.5	205.2		83.4	121.8	28.8	93.0
Gastos de Ceremonial	10.0	10.0	17.8		27.8	16.0	11.8
Gastos de Ceremonias Oficiales y de Orden Social	37.2	37.2			37.2		37.2
Congresos y Convenciones	319.3	349.7	277.8		627.5	597.1	30.4
Otros Impuestos y Derechos	96.7	127.6	69.4		197.0	156.4	40.6
Impuesto sobre Erogaciones por Remuneraciones al Trabajo Personal	995.9	1,026.3	56.0	42.4	1,039.9	1,009.5	30.4
Impuesto sobre la Renta			.6		.6		.6
Cuotas y Suscripciones	4.0	31.5			31.5		31.5
Gastos de Servicios Menores	139.4	177.5	13.8	8.8	182.5	120.8	61.7
<b>TRANSFERENCIAS, ASIGNACIONES, SUBSIDIOS Y OTRAS AYUDAS</b>	<b>1,773.4</b>	<b>1,773.4</b>	<b>43.3</b>	<b>43.3</b>	<b>1,773.4</b>	<b>423.1</b>	<b>1,350.3</b>
Becas	1,773.4	1,773.4		43.3	1,730.1	379.8	1,350.3
Ayudas Sociales a Actividades Científicas o Académicas			43.3		43.3	43.3	
<b>DEUDA PÚBLICA</b>			<b>1,054.5</b>		<b>1,054.5</b>	<b>788.3</b>	<b>266.2</b>
Por el Ejercicio Inmediato Anterior			1,054.5		1,054.5	788.3	266.2
<b>T O T A L</b>	<b>79,363.1</b>	<b>82,773.6</b>	<b>8,281.5</b>	<b>7,227.0</b>	<b>83,828.1</b>	<b>61,877.7</b>	<b>21,950.4</b>



# INFORMACIÓN PROGRAMÁTICA



## I H A E M

**Instituto Hacendario del Estado de México**  
**Gasto por Categoría Programática**  
**Del 1 de Enero al 31 de Diciembre de 2021**  
**(Miles de Pesos)**

Concepto	Egresos					Subejercicio 6=(3 - 4)
	Aprobado	Ampliaciones (Reducciones)	Modificado	Devengado	Pagado	
	1	2	3=(1 + 2)	4	5	
<b>Programas</b>	82,773.6	-	82,773.6	61,089.4	60,056.5	21,684.2
<b>Subsidios: Sector Social y Privado o Entidades Federativas y Municipios</b>	-	-	-	-	-	-
Sujetos a Reglas de Operación			-			-
Otros Subsidios			-			-
<b>Desempeño de las Funciones</b>	-	-	-	-	-	-
Prestación de Servicios Públicos			-			-
Provisión de Bienes Públicos			-			-
Planeación, Seguimiento y Evaluación de Políticas Públicas			-			-
Promoción y Fomento			-			-
Regulación y Supervisión			-			-
Funciones de las Fuerzas Armadas (Únicamente Gobierno Federal)			-			-
Específicos			-			-
Proyectos de Inversión			-			-
<b>Administrativos y de Apoyo</b>	82,773.6	-	82,773.6	61,089.4	60,056.5	21,684.2
Apoyo al Proceso Presupuestario y para Mejorar la Eficiencia Institucional			-			-
Apoyo a la Función Pública y al Mejoramiento de la Gestión	82,773.6	-	82,773.6	61,089.4	60,056.5	21,684.2
Operaciones Ajenas			-			-
<b>Compromisos</b>	-	-	-	-	-	-
Obligaciones de Cumplimiento de Resolución Jurisdiccional			-			-
Desastres Naturales			-			-
<b>Obligaciones</b>	-	-	-	-	-	-
Pensiones y Jubilaciones			-			-
Aportaciones a la Seguridad Social			-			-
Aportaciones a Fondos de Estabilización			-			-
Aportaciones a Fondos de Inversión y Reestructura de Pensiones			-			-
<b>Programa de Gasto Federalizado (Gobierno Federal)</b>	-	-	-	-	-	-
Gasto Federalizado			-			-
<b>Participaciones a Entidades Federativas y Municipios</b>			-			-
<b>Costo Financiero, Deuda o Apoyos a Deudores y Ahorradores de la Banca</b>			-			-
<b>Adeudos de Ejercicios Fiscales Anteriores</b>		1,054.5	1,054.5	788.3	788.3	266.2
<b>Total del Gasto</b>	82,773.6	1,054.5	83,828.1	61,877.7	60,844.8	21,950.4

El Plan de Desarrollo del Estado de México 2017-2023, es un instrumento prospectivo con una visión hacia 2030. En él se concentran las bases para la elaboración de los programas sectoriales, especiales y regionales que delinearán de manera más puntual y detallada los pasos para el cumplimiento de los objetivos establecidos, así como los planes específicos de inversión que permitirán realizar la proyección de los recursos financieros. Este esfuerzo colectivo plasma los retos y desafíos de la agenda gubernamental con un profundo sentido de responsabilidad y con el compromiso de lograr un desarrollo democrático.

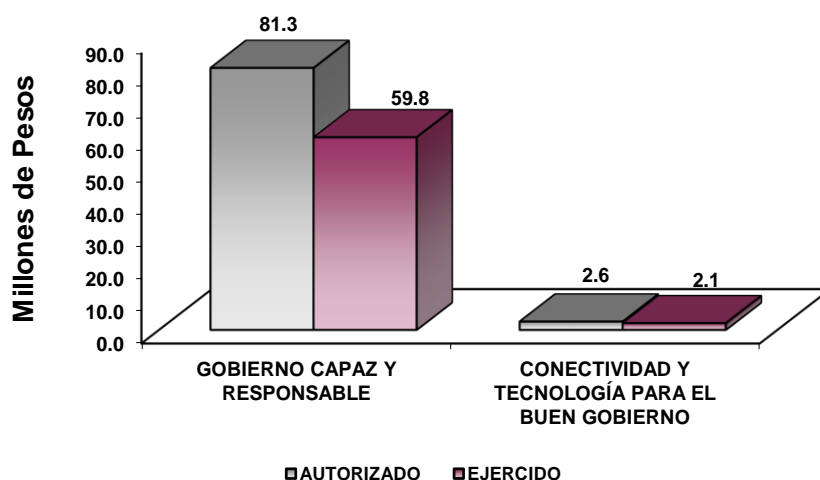
**GOBIERNO CAPAZ Y RESPONSABLE**

El reto de los gobiernos actuales versa sobre la eficacia en solucionar los problemas endémicos que aquejan a las sociedades modernas y uno de los mayores retos es hacerlo con apego al Estado de Derecho, ya que éste aporta las normas y los valores fundamentales que rigen la convivencia social, así como los derechos y obligaciones de los actores sociales y políticos.

### CONECTIVIDAD Y TENOLOGÍA PARA EL BUEN GOBIERNO

En el siglo veintiuno, el rasgo de todo gobierno moderno y vanguardista debe ser el uso de la conectividad y las tecnologías para ser más eficaz en la atención ciudadana, darle mayor fuerza a la rendición de cuentas y a la transparencia, fortalecer la capacidad de respuestas gubernamental ante la demanda social, y darle mayor alcance a su comunicación con diversos actores.

Instituto Hacendario del Estado de México								
EGRESOS POR PILAR Y/O EJE TRANSVERSAL								
(Miles de Pesos)								
PILAR Y/O EJE TRANSVERSAL	AUTORIZADO	ASIGNADO	PRESUPUESTO 2021		TOTAL AUTORIZADO	EJERCIDO	VARIACIÓN	
			ASIGNACIONES Y/O AMPLIACIONES	REDUCCIONES Y/O DISMINUCIONES			IMPORTE	%
Gobierno Capaz y Responsable	76,988.0	80,204.2	8,255.5	7,201.0	81,258.7	59,787.5	21,471.2	26.4
Conectividad y Tecnología para el Buen Gobierno	2,375.1	2,569.4	26.0	26.0	2,569.4	2,090.2	479.2	18.7
<b>T O T A L</b>	<b>79,363.1</b>	<b>82,773.6</b>	<b>8,281.5</b>	<b>7,227.0</b>	<b>83,828.1</b>	<b>61,877.7</b>	<b>21,950.4</b>	<b>26.2</b>



### GOBIERNO

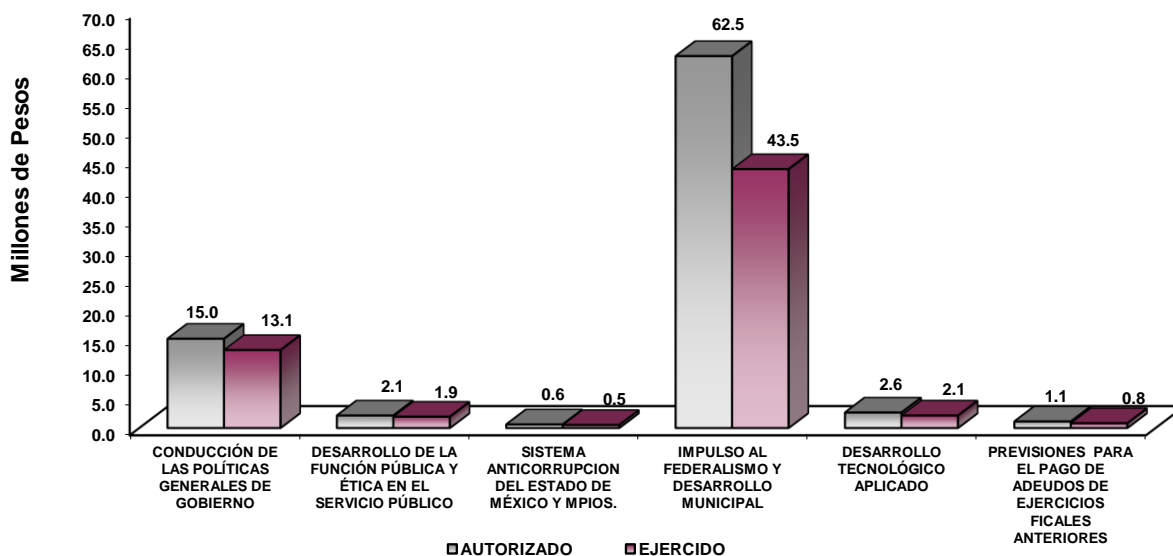
Como Parte de las Políticas públicas que se fortalecerán con los recursos asignados a esta finalidad, se profundizará en las acciones de gobierno vinculadas a la Meta Nacional México en Paz, la cual busca generar mejores condiciones de seguridad y de convivencia social a la población; reducir la incidencia de los efectos de la violencia y del crimen organizado; y modernizar los cuerpos policíacos, así como desarrollar la infraestructura penitenciaria, entre otras.

## OTROS NO CLASIFICADOS EN FUNCIONES ANTERIORES

Esta finalidad consiste en los recursos de naturaleza programable y se distribuye en los poderes Legislativo y Judicial y los entes autónomos.

El Instituto tiene como una de las actividades principales dentro de sus proyectos, mejorar y actualizar el Sistema de Coordinación Hacendaria en el Estado, por tal razón el Organismo realiza asistencia técnica a la administración municipal a través de asesorías principalmente; coordina las reuniones regionales, capacita y profesionaliza a los servidores públicos mediante cursos, diplomados y realiza estudios en materia hacendaria. Lo anterior se complementa gracias al esfuerzo que en forma conjunta realiza el Gobierno Estatal y los Gobiernos Municipales.

Instituto Hacendario del Estado de México EGRESOS POR PROGRAMA (Miles de Pesos)									
PROGRAMA	AUTORIZADO	PRESUPUESTO		REDUCCIONES Y/O DISMINUCIONES	TOTAL AUTORIZADO	EJERCIDO	VARIACIÓN		
		ASIGNADO	ASIGNACIONES Y/O AMPLIACIONES				IMPORTE	%	
Conducción de las Políticas Generales de Gobierno	13,772.4	15,028.6	1,593.8	1,593.8	15,028.6	13,135.1	1,893.5	12.6	
Desarrollo de la Función Pública y Ética en el Servicio Público	1,934.9	2,065.9	8.0	8.0	2,065.9	1,866.1	199.8	9.7	
Sistema Anticorrupción del Estado de México y Municipios	558.0	591.9			591.9	499.6	92.3	15.6	
Impulso al Federalismo y Desarrollo Municipal	60,722.7	62,517.8	5,599.2	5,599.2	62,517.8	43,498.4	19,019.4	30.4	
Desarrollo Tecnológico Aplicado	2,375.1	2,569.4	26.0	26.0	2,569.4	2,090.2	479.2	18.7	
Previsiones para el Pago de Adeudos de Ejercicios Fiscales Anteriores			1,054.5		1,054.5	788.3	266.2	25.2	
<b>TOTAL</b>	<b>79,363.1</b>	<b>82,773.6</b>	<b>8,281.5</b>	<b>7,227.0</b>	<b>83,828.1</b>	<b>61,877.7</b>	<b>21,950.4</b>	<b>26.2</b>	



## **AVANCE OPERATIVO-PROGRAMÁTICO Y PRESUPUESTAL**

### **METAS PROGRAMADAS Y ALCANZADAS**

#### **GOBIERNO CAPAZ Y RESPONSABLE**

##### **01030101 CONDUCCIÓN DE LAS POLÍTICAS GENERALES DE GOBIERNO**

##### **010301010303 CONTROL, SEGUIMIENTO ADMINISTRATIVO Y DE SERVICIOS DE LAS POLÍTICAS GUBERNAMENTALES**

#### **Coordinar y Controlar las Acciones en Materia de Adquisición y Suministro Oportuno de Materiales, Bienes de Consumo, Mobiliario y Equipo que Coadyuven al Cumplimiento de los Programas o Proyectos a Cargo del IHAEM**

Con la finalidad de verificar que los insumos, la elaboración de contratos, sesiones del comité de adquisiciones y servicios, se realicen con eficacia, eficiencia y economía y así lograr la ejecución de los programas, proyectos o servicios que brinda el Instituto, durante el ejercicio 2021 se llevaron a cabo las 116 acciones programadas, alcanzando la meta al 100 por ciento.

#### **Coordinar, Consolidar y Elaborar los Informes del Avance Programático y Presupuestal del IHAEM**

La meta tiene como finalidad atender de forma oportuna las disposiciones normativas, generando los reportes mensuales del avance presupuestal del Instituto (por unidad ejecutora, centro de costo y proyecto), así como verificar el cumplimiento de las metas por unidad que lo integra (por proyecto- avances trimestrales). En el ejercicio 2021, se realizaron 12 reportes de avances programático-presupuestales, dando cumplimiento al 100 por ciento de la meta programada.

#### **Elaborar, Analizar, Consolidar e Informar sobre los Estados Financieros del IHAEM**

La meta comprende el conjunto de acciones encaminadas al seguimiento del ejercicio del presupuesto del Instituto, así como verificar que su aplicación sea acorde a la metodología y normatividad establecida en el presupuesto autorizado inicial, a partir de una planeación acorde a las prioridades de los proyectos establecidos, asimismo comprende aquellas acciones orientadas a la conciliación del ejercicio del presupuesto y la generación de la información. En el ejercicio que se informa se realizaron 9 reportes de los Estados Financieros del Instituto, alcanzando la meta programada de 12 reportes en un 75 por ciento, debido a las modificaciones realizadas en la normatividad de la materia, que, entre otras se reducen las entregas de manera trimestral.

#### **Integrar el Programa Anual de Adquisiciones, Arrendamientos y Servicios para Presentarlos al Comité de Adquisiciones del IHAEM**

La meta comprende el conjunto de acciones que coadyuvan en la ejecución de los programas, mediante el otorgamiento oportuno y racional de recursos materiales y técnicos a las diferentes unidades administrativas; así como la implantación y actualización de instrumentos y mecanismos administrativos que permitan el eficaz cumplimiento de las funciones del Instituto, para lo cual durante el ejercicio 2021, se integró el programa anual de adquisiciones, arrendamientos y servicios, cumpliendo con la meta programada al 100 por ciento.

#### **Llevar a Cabo el Programa Anual de Capacitación del Personal del IHAEM**

Con la finalidad de impulsar y fortalecer la formación de los servidores públicos que laboran en el Instituto, durante el ejercicio 2021, se integró el programa de capacitación anual, a través de cursos, talleres y/o diplomados, alcanzando la meta programada al 100 por ciento.

### **Proporcionar el Apoyo Requerido por las Distintas Unidades Administrativas del Instituto para la Ejecución de Actos y Eventos Especiales**

Las solicitudes que se generan de forma oficial tienen como propósito atender de manera física y oportuna, los diferentes eventos que se presentan en el Instituto, a fin de brindar un buen servicio a los usuarios internos y externos. En este sentido se pudieron atender 11 solicitudes de 10 programadas para el ejercicio 2021, con lo que se logró superar la meta programada en un 10 por ciento.

### **Realizar los Inventarios del Mobiliario y Equipo Propiedad del IHAEM**

La meta comprende el conjunto de acciones que coadyuvan en la ejecución de contabilizar el mobiliario al interior y exterior de las áreas administrativas, para lo cual durante el ejercicio 2021, se realizaron los 4 reportes programados, alcanzando la meta al 100 por ciento.

## **010301010304 INFORMACIÓN, PLANEACIÓN, CONTROL Y EVALUACIÓN DE PROGRAMAS DE INSTRUMENTACIÓN DE LAS POLÍTICAS GUBERNAMENTALES**

### **Actualizar la Información Contenida en el Sistema de Información Estadística del Informe de Gobierno**

Una herramienta de gran utilidad para la planeación en el Estado de México, es el Sistema Integral de Planeación y Evaluación del Gobierno del Estado de México (SIPEGEM), alineado al Sistema de Información Estadística del Informe de Gobierno (SIEIG), por ello la importancia de que en un trabajo conjunto y coordinado se actualice de forma periódica la información contenida en el Sistema, en este sentido se realizaron 5 actualizaciones, cumpliendo la meta al 100 por ciento.

### **Analizar la Información para Realizar la Planeación, el Control y la Evaluación de los Proyectos y las Metas del IHAEM**

Con el objeto de contribuir a una administración pública moderna, el IHAEM fomenta una cultura de control preventivo, que tiene la finalidad de alcanzar los objetivos institucionales, además de promover la eficacia para el control y la evaluación; la Unidad de Planeación e Igualdad de Género (UPIG), realizó, validó y presentó en tiempo y forma cada uno de los reportes del Avance de Metas Trimestral, cumpliendo con la meta programada de 4 reportes al 100 por ciento.

### **Atender y Dar Seguimiento a los Recursos de Revisión Presentados ante el INFOEM**

La meta integra el conjunto de actividades encaminadas a dar atención a esta garantía secundaria mediante la cual se pretende reparar cualquier posible afectación al derecho de acceso a la información pública, siempre garantizando la protección de la información clasificada y de los datos personales, para lo cual durante el ejercicio 2021, se atendieron 22 acciones presentadas, cumpliendo la meta programada al 100 por ciento.

### **Atender y Mantener Actualizada la Página de Acceso a la Información Pública de Oficio del IHAEM**

En lo que respecta a esta meta, se logró actualizar el IPOMEX, al realizarse las 4 actualizaciones programadas, cumpliendo la meta al 100 por ciento, con la finalidad de tener informada a la ciudadanía sobre las responsabilidades, procedimientos, reglas, normas y demás información que se genera, en un marco de abierta participación social y escrutinio público, garantizando la protección de los datos personales en posesión del sujeto obligado.

### **Capacitar al Personal del IHAEM en Materia de Ética Pública, Hostigamiento Sexual, Prevención y Erradicación de la Violencia y Equidad de Género**

La meta contempla las acciones encaminadas a atender oportuna y diligentemente la capacitación, promoción, difusión y divulgación entre el personal del Instituto sobre temas de Igualdad de Género y Conducta Ética, necesarias en el servicio público como un mecanismo para fortalecer y consolidar el conocimiento en derechos humanos, prevenir los actos de corrupción y conflictos de intereses, así mismo del respeto a los derechos de hombres y mujeres; con la finalidad de asegurar una sociedad igualitaria, prevenir los delitos y combatir la desigualdad, para lo cual se impartieron 6 cursos sobre diferentes temas, cumpliendo la meta programada al 100 por ciento.

### **Presentar el Informe de Actividades del Vocal Ejecutivo y los Estados Financieros al Consejo Directivo del IHAEM**

Mediante el seguimiento, control y evaluación de la gestión pública, se asegura mayor transparencia y una actuación ética y eficaz. En este sentido, la Vocalía Ejecutiva presentó conforme a sus atribuciones en las Sesiones Ordinarias del Consejo Directivo, en su modalidad de Comisión Permanente su Informe de Actividades (6), así como, los respectivos estados financieros (6), para ser aprobados. Cumpliendo la meta programada al 100 por ciento.

### **Recibir, Tramitar y dar Respuesta a las Solicitudes de Acceso a la Información Pública Ingresadas en el IHAEM**

En atención a la cultura de la transparencia y garantizar el derecho humano de acceso a la información pública, a través del cual, toda persona puede buscar o acceder a la información generada o en manos del Estado, se vigila de forma cotidiana el Sistema de Acceso a la Información Mexiquense (Infomex-Saimex), el cual facilita el registro de las solicitudes de información y provee los elementos necesarios para su seguimiento, desde la presentación de cada solicitud hasta su resolución, de esta forma se atendieron 110 solicitudes ingresadas hasta su conclusión, logrando cumplir la meta programada.

## **01030401 DESARROLLO DE LA FUNCIÓN PÚBLICA Y ÉTICA EN EL SERVICIO PÚBLICO**

### **010304010101 FISCALIZACIÓN, CONTROL Y EVALUACIÓN INTERNA DE LA GESTIÓN PÚBLICA**

#### **Acompañamiento en la Atención de Auditorías Practicadas por los Entes Fiscalizadores Externos**

Para verificar el desempeño y el cumplimiento de metas e indicadores, así como la debida aplicación de los recursos con base en el programa anual de trabajo, se realizó un acompañamiento de las auditorías que realizan los entes fiscalizadores externos, dando cumplimiento al 100 por ciento la meta programada.

#### **Atención a Observaciones y Acciones de Mejora Determinadas con Motivo de los Actos de Fiscalización Realizados por la Dirección General u Órgano Interno de Control**



La meta integra el conjunto de métodos y procedimientos coordinados que se propone adopten las dependencias para salvaguardar sus recursos, verificar la veracidad de la información financiera y promover la eficiencia de operación y el cumplimiento de las políticas establecidas. En este sentido durante el ejercicio 2021, se dio seguimiento hasta su atención a 5 observaciones de control interno, mismas que con su implementación coadyuvarán a fortalecer los procesos y procedimientos internos, que ejecuta el Instituto Hacendario del Estado de México, alcanzando la meta programada al 100 por ciento.

#### **Atención de Acciones Derivadas de la Fiscalización Realizada por Entes Fiscalizadores Externos**

La meta contempla el conjunto de tareas que coadyuvan a que el Organismo de cumplimiento a las observaciones determinadas por entes fiscalizadores externos, a efecto de verificar el desempeño de los mismos y, en su caso, el uso de recursos públicos; en el ejercicio 2021, se dio atención a solo 1 seguimiento de observación.

#### **Participación del Órgano Interno de Control en Reuniones que por Mandato Legal o Disposición Administrativa así lo Requiera**

Con la finalidad de verificar que, en las sesiones convocadas por los Comités Internos constituidos en el Instituto, se apeguen y desarrollen conforme a la normatividad correspondiente, se tuvo participación en 78 sesiones, principalmente en, Comité de Adquisiciones y Servicios, Comité de Transparencia, Comité Interno de Mejora Regulatoria, Comité de Control y Desempeño Institucional, Comité de Ética, Comité Técnico de Becas, entre otros, alcanzando la meta al 100 por ciento.

#### **Participar en Testificaciones, con el Propósito de Asegurarse que los Actos Administrativos se Realicen Conforme a la Normatividad Vigente**

Durante el ejercicio 2021 se participó en 352 testificaciones, en las cuales se vigiló el apego a disposiciones normativas en los actos de entrega recepción de oficinas; cumplimiento del Protocolo de actuación de servidores públicos que intervienen en contrataciones públicas; así como para dejar constancia de hechos ocurridos en los siniestros y destino final de bienes muebles propiedad del Instituto, lo anterior mediante la elaboración y validación del acta correspondiente.

#### **Realizar Auditorías, con el Propósito de Verificar el Cumplimiento del Marco Normativo que Regula el Funcionamiento de las Dependencias y Organismos Auxiliares del Ejecutivo Estatal y los Ayuntamientos**

Es el medio por el cual se verifica la observancia a disposiciones normativas, para el ejercicio adecuado del presupuesto del Instituto (auditoría financiera), así como para vigilar el cumplimiento de objetivos, funciones, programas, proyectos, metas, procedimientos y controles internos de las unidades administrativas que integran el Instituto (auditoría administrativa). En el período que se informa se realizaron 5 auditorías, dando cumplimiento al 100 por ciento de lo programado.

#### **Realizar Evaluaciones para Determinar el Grado de Eficacia y Eficiencia en los Procesos, así como en el Desempeño Institucional de las Dependencias y Organismos Auxiliares del Ejecutivo Estatal**

El objetivo de la evaluación, es verificar en términos de eficacia, eficiencia y economía, la ejecución de los programas, proyectos o servicios y determinar la congruencia con sus objetivos, estrategias y líneas de acción, de los planes de desarrollo nacional y estatal; así como para medir la satisfacción de los usuarios/ciudadanos. Al respecto, se informa que la evaluación al desempeño institucional se realizó al

trámite “Certificación de Competencia Laboral”, a la Coordinación de Profesionalización, del 1 de enero al 30 de noviembre de 2021, dando cumplimiento al programa operativo autorizado para el ejercicio 2021.

### **Realizar Inspecciones a Rubros Específicos en las Dependencias, Organismos Auxiliares del Ejecutivo Estatal y en su caso Ayuntamientos, con el Propósito de Constatar el Cumplimiento del Marco Normativo que lo Regula**

Las inspecciones, tienen como propósito verificar física o documentalmente, aspectos relacionados con la información financiera, programática, presupuestal o patrimonial; así como de actividades o procedimientos sustantivos y adjetivos, a fin de constatar que estos den cumplimiento, se registren o desarrollen de conformidad con las disposiciones normativas vigentes. En este sentido se realizaron 32 inspecciones, superando la meta programada de 30 inspecciones en un 6.7 por ciento.

## **01030402 SISTEMA ANTICORRUPCIÓN DEL ESTADO DE MÉXICO Y MUNICIPIOS**

### **010304020204 INVESTIGACIÓN DE FALTAS ADMINISTRATIVAS**

#### **Atender las Denuncias Presentadas por los Interesados**

Las denuncias que se reciben, se les otorga un seguimiento a través del procedimiento de investigación de presuntas faltas administrativas hasta su total conclusión. Al respecto durante el ejercicio 2021 fueron atendidas las 4 denuncias recibidas, alcanzando la meta al 100 por ciento.

#### **Elaborar el Informe de Presunta Responsabilidad Administrativa**

El informe, es el instrumento en el que se describen los hechos relacionados con alguna de las faltas señaladas en la Ley de Responsabilidades Administrativas del Estado de México y Municipios, exponiendo de forma documentada con las pruebas y fundamentos, los motivos y presunta responsabilidad del servidor público o de un particular en la comisión de faltas administrativas. En este sentido, en el año 2021 se elaboró 1 informe, el cual fue remitido a la autoridad Substanciadora, para su seguimiento, alcanzando la meta al 100 por ciento.

#### **Integrar Expedientes Derivados de la Presunta Responsabilidad Administrativa**

La integración de expedientes derivados de la presunta responsabilidad administrativa, tiene como finalidad, recabar la información competente, suficiente, relevante y útil, que aporte certeza de la comisión de una presunta falta administrativa, por lo que en el ejercicio 2021, se integró 1 expediente por presuntas faltas administrativas, alcanzando la meta al 100 por ciento.

#### **Recibir las Denuncias Derivadas de las Presuntas Faltas Administrativas, así como las Sugerencias y Reconocimientos Presentados por los Interesados, Relacionadas con la Prestación del Servicio Público**

La meta es el conjunto de acciones que integran un procedimiento debidamente fundado y motivado, para investigar presuntas responsabilidades por faltas administrativas en que incurran servidores públicos y particulares relacionados con hechos de corrupción, que deriven de denuncias, auditorías practicadas por autoridad competente y actuaciones de oficio y en su caso, determinar su calificación como graves o no graves, mismas que se reciben principalmente a través del Sistema de Atención Mexiquense (SAM), por

correo electrónico y de forma presencial. Durante el ejercicio 2021, se recibieron 15 denuncias, alcanzando la meta al 100 por ciento.

## **01050201 IMPULSO AL FEDERALISMO Y DESARROLLO MUNICIPAL**

### **010502010101 COORDINACIÓN DE OPERACIÓN REGIONAL**

#### **Generar, Mantener y/o Ampliar Vínculos con Dependencias Gubernamentales para Impulsar el Intercambio de Información en Materia Hacendaria**

Con la finalidad de innovar, modernizar y fortalecer a las administraciones municipales de la Entidad, a través de intercambio en materia académica, de investigación y de experiencias hacendarias, se generaron vínculos de colaboración con instituciones estatales, nacionales e internacionales, en este sentido el Instituto Hacendario del Estado de México durante el ejercicio 2021 realizó 50 documentos, alcanzando la meta programada de 54 documentos en un 92.6 por ciento.

#### **Promover la Participación de los Servidores Públicos de la Entidad en el Fortalecimiento del Sistema Estatal de Coordinación Hacendaria**

La meta comprende el conjunto de actividades y herramientas para coadyuvar a fortalecer el Sistema de Coordinación Hacendaria del Estado de México con sus Municipios, mediante la asistencia y participación en las reuniones de coordinación hacendarias que promueve el IHAEM; en el período que se informa y como resultado de las convocatorias emitidas se tuvo un registró de 7 mil 612 servidores públicos hacendarios municipales y estatales, con lo que se alcanzó el 90.1 por ciento de lo programado.

#### **Promover y Difundir Información Hacendaria de Interés para las Autoridades Municipales**

Para fortalecer las haciendas públicas municipales, se promueve y difunde información normativa, técnica y administrativa vigente en la materia, a fin de que las administraciones municipales lleven a cabo el desarrollo técnico y administrativo de sus haciendas. Al respecto se integraron y difundieron 96 documentos, alcanzando la meta programada en un 96 por ciento.

#### **Realizar Visitas de Trabajo a los Municipios para Promover y Difundir los Productos y Servicios Institucionales**

Con la finalidad de generar mayor presencia del Instituto en los municipios de la Entidad, así como cercanía y coordinación en acciones conjuntas; se llevaron a cabo 289 visitas de trabajo para coordinar acciones en favor del fortalecimiento del Sistema de Coordinación Hacendaria; asimismo a efecto de brindarles información sobre los productos y servicios que en materia hacendaria ofrece el Instituto, en este sentido durante el 2021, se realizaron 289 visitas, superando la meta programada de 280 visitas en un 3.2 por ciento.

#### **Registrar y Dar Seguimiento a los Acuerdos Registrados en las Reuniones Hacendarias y en las Sesiones del Consejo Directivo**

La meta contempla las acciones tendientes a analizar y vigilar la atención oportuna y seguimiento hasta su conclusión de los acuerdos que refieren asuntos de interés común de las administraciones municipales, para lo

cual durante el ejercicio 2021, se dio seguimiento a 74 acuerdos, mismos que se registraron en las 20 actas resultantes de la celebración de las diferentes reuniones hacendarias, alcanzando la meta programada de 78 acuerdos en un 94.9 por ciento.

## **010502010102 ACTUALIZACIÓN COORDINADA DEL MARCO JURÍDICO HACENDARIO**

### **Apoyar a las Administraciones Municipales en la Integración y Actualización de Instrumentos Jurídico-Administrativos**

En lo que respecta a esta meta, se logró la consolidación de 47 instrumentos jurídico- administrativos, los cuales se integran por manuales de organización y de procedimientos para tesorerías municipales, organismos DIF y de Agua, así como reglamentos orgánicos de la administración municipal. Durante el ejercicio 2021, se elaboraron 47 documentos, superando la meta programada de 45 documentos en un 4.4 por ciento, debido al interés por parte de los municipios, para apoyarles en la integración de manuales de organización y procedimientos de diversas áreas de la administración municipal.

### **Asesorar a los Municipios en Materia Jurídica, Administrativa y Hacendaria**

En lo relativo a asesorías, en el periodo que se informa, se proporcionaron un total de 630 asesorías jurídicas y asistencias técnicas en materia jurídica, administrativa y hacendaria a consultas formuladas por servidores públicos municipales, solicitadas de manera personal en las oficinas del Instituto, vía telefónica y en las reuniones hacendarias regionales, superando la meta programada de 620 asesorías en 1.6 por ciento, derivado de la necesidad e interés de los servidores públicos por conocer la normatividad relativa al cumplimiento del quehacer hacendario, y correlativamente a la adecuada implementación de acciones que les permitan fortalecer las haciendas municipales; así como, en seguimiento a los compromisos contraídos con las diversas instancias gubernamentales para el cumplimiento de sus objetivos.

### **Elaborar Convenios de Colaboración a Celebrar por el IHAEM con Universidades, Instituciones, Organismos Públicos o con el Sector Privado**

Como resultado de las actividades efectuadas por el Instituto, inherentes al cumplimiento de su objeto y, para fortalecer los lazos institucionales con otras organizaciones y dependencias se suscribieron 7 convenios de colaboración académica y administrativa, alcanzando la meta programada al 100 por ciento.

### **Elaborar Proyectos Unificados de Ley de Ingresos de los Municipios; así como de Reformas, Adiciones y/o Derogaciones al Código Financiero del Estado de México y Municipios, y otros Ordenamientos Jurídicos**

En coordinación con los tesoreros municipales, representantes de dependencias estatales y del Poder Legislativo del Estado, que forman parte de las comisiones temáticas, durante el ejercicio 2021, se dio cumplimiento a la meta de formular 2 Proyectos Unificados, el de Ley de Ingresos de los Municipios del Estado de México, y el de reformas, adiciones y/o derogaciones al Código Financiero del Estado de México y Municipios, en sus apartados de aplicación municipal para el Ejercicio Fiscal del año 2022; los cuales fueron aprobados con el consenso de los presidentes y tesoreros municipales, en la XXII Reunión Estatal de Servidores Públicos Hacendarios constituida en XXII Asamblea Anual Ordinaria del Consejo Directivo del IHAEM.

### **Emitir Opiniones Jurídicas sobre la Aplicación e Interpretación de la Legislación Hacendaria Federal, Estatal y Municipal**

Esta meta incluye acciones para brindar información, orientación y asesoría especializada, ampliando los elementos que apoyen la toma de decisiones de los titulares de las haciendas municipales principalmente, para el cumplimiento eficiente y eficaz de sus funciones sustantivas al coadyuvar con la interpretación y aplicación de las diversas disposiciones hacendarias y administrativas que sustentan su marco jurídico, en este sentido se atendieron 15 solicitudes por parte de servidores públicos municipales, las cuales se emitieron y remitieron oportunamente, superando la meta programada de 14 solicitudes, en un 7.1 por ciento.

### **Promover y Coordinar la Participación de los 125 Municipios, a través de Comisiones Temáticas, para Elaborar las Propuestas de Modificación al Marco Normativo**

Para el año 2021 se aprobó la creación e integración de 5 Comisiones Temáticas y 4 grupos de trabajo, siendo los foros donde los servidores públicos municipales tienen la oportunidad de presentar las propuestas que podrían modificar, en su caso, el marco normativo municipal para realizar mejor sus funciones; la meta se cumplió de manera favorable, logrando realizar 52 reuniones de 51 programadas, superando la meta programada en 2 por ciento, en las que participaron los representantes de las siete regiones hacendarias, así como servidores públicos de diversas dependencias del Gobierno Estatal.

## **010502010201 PROFESIONALIZACIÓN Y CAPACITACIÓN HACENDARIA**

### **Certificar en Competencias Laborales Mediante la Comisión Certificadora de Competencia Laboral para el Servicio Público del Estado de México**

En cumplimiento a lo estipulado en la Ley Orgánica Municipal, referente a la certificación por competencias laborales de los principales perfiles municipales, durante el ejercicio 2021, el Estado de México, continuo con el liderazgo en la implementación y operación del modelo de certificación de competencias en todo el país, derivado de las acciones implementadas para consolidar el modelo de Gestión de Recursos Humanos por Competencias, teniendo como resultado la certificación de 493 candidatos, con base en las Normas Institucionales de Competencia Laboral, que desarrolla y opera el Instituto Hacendario del Estado de México, superando la meta programada de 464 certificados en un 6.3 por ciento.

### **Convocar a los Servidores Públicos Municipales a Capacitarse en el Esquema Semipresencial y/o a Distancia**

La meta comprende el conjunto de actividades y herramientas para capacitar a distancia, coadyuvando a que la actuación de los servidores públicos principalmente municipales, sea eficaz, eficiente y transparente, a fin de generar resultados con apego a los principios de legalidad, objetividad, profesionalismo, honradez, lealtad, imparcialidad, eficiencia, eficacia, equidad, transparencia, economía, integridad, que les permita tomar decisiones sobre la aplicación de los recursos con el objeto de mejorar la calidad del servicio público, por lo que a partir del mes de marzo y derivado de la contingencia sanitaria ocasionada por la pandemia Covid-19, se hizo uso de las nuevas tecnologías de la información para lograr cumplir los objetivos del Instituto de tal forma que se realizaron 193 eventos de forma virtual con la participación de 19 mil 693 servidores públicos, superando la meta programada de 19 mil 945 servidores públicos en un 8.7 por ciento.

### **Elaborar y Presentar el Programa Anual de Becas al Comité Técnico de Becas**

El programa tiene por objeto instrumentar el programa de becas que coadyuve a que los servidores públicos hacendarios puedan acceder a la oferta educativa y logren incrementar sus capacidades intelectuales y profesionales; así como, impulsar la generación de investigaciones que contribuyan al desarrollo y fortalecimiento de la hacienda pública mediante la capacitación y profesionalización; cumpliendo al 100 por ciento con la meta programada.

### **Evaluar en Competencias Laborales Mediante la Comisión Certificadora de Competencia Laboral para el Servicio Público del Estado de México**

Esta meta comprende las acciones que se llevan a cabo para iniciar el proceso de certificación por competencias laborales de los principales perfiles municipales, que por la naturaleza de sus funciones, son sujetos a una certificación conforme lo estipula la Ley Orgánica Municipal; para lo cual durante el ejercicio 2021, se dio atención de 2 mil 618 candidatos a evaluarse, con base en alguna de las Normas Institucionales de Competencia Laboral, que desarrolla y opera el Instituto Hacendario del Estado de México; superando la meta programada de 2 mil 567 candidatos en un 2 por ciento.

### **Impartir la Maestría en Hacienda Pública a través del Colegio de Estudios Hacendarios del Estado de México**

El Colegio de Estudios Hacendarios (CEHEM), plantel educativo del Instituto Hacendario del Estado de México, sigue a la vanguardia al atender la demanda en estudios de posgrado en la modalidad escolarizada de la Maestría en materia hacendaria, contribuyendo a la formación de servidores públicos hacendarios especializados, íntegros, éticos, con vocación de servicio y pasión por la función pública, para que desempeñen con conocimiento, actitud proactiva y aptitud técnica, el ejercicio de la función hacendaria, como investigadores, docentes o funcionarios, alcanzando dominio pleno para el trabajo en equipo y alta competitividad. Durante el mes de mayo se cumplió al 100 por ciento con la meta anual, al dar inicio la Décima Segunda Promoción de la Maestría, integrada por 12 alumnos.

### **Organizar Diplomados en Materia Hacendaria**

Los diplomados que se imparten el IHAEM, se encuentran alineados a las Normas Institucionales de Competencia Laboral, con el objetivo brindar la base de conocimientos, habilidades y aptitudes a los candidatos que realizaron o van a realizar el proceso de evaluación para la certificación, y necesitan de este apoyo para continuar con su certificación; para lo cual durante el ejercicio 2021, se efectuaron un total de 42 diplomados, casi la totalidad de ellos se desarrolló utilizando las nuevas tecnologías de la información, superando la meta programada de 40 diplomados en un 5 por ciento.

### **Promover la Asistencia de Servidores Públicos a Actividades de Divulgación, Capacitación y de Formación en Materia Hacendaria**

Esta meta comprende el conjunto de actividades y herramientas para coadyuvar a formar servidores públicos profesionales, capaces y con conocimientos para el manejo y operación adecuado de los recursos, contribuyendo así al desarrollo de las funciones de recaudación, fiscalización, cobranza, planeación, presupuestación, ejercicio y control; así como sensibilizar el desarrollo de habilidades que permitan un cambio de actitud, para generar y poner en práctica acciones innovadoras que propicien un crecimiento personal,

mayor integración y mejorar el rendimiento individual y grupal, el compromiso del Instituto Hacendario, refiere, facilitar el quehacer de los servidores públicos municipales en sus responsabilidades, en este sentido durante el ejercicio 2021, se apoyó a las administraciones municipales en el fortalecimiento de su capital humano, para ello se realizaron 10 eventos con un registro de asistencia de 256 servidores públicos municipales y estatales; esta meta solo alcanzó un cumplimiento de apenas el 25 por ciento de la meta programada de 1 mil servidores públicos capacitados de forma presencial, lo anterior, fue como resultado de dar observancia a las medidas sanitarias implementadas que con motivo de la pandemia Covid-19, que limitó la realización de eventos masivos y el número de participantes en los mismos.

## **010502010202 GENERACIÓN Y DIFUSIÓN DE INFORMACIÓN, ESTUDIOS Y PROYECTOS**

### **Asesorar Técnica y Administrativamente a las Administraciones Públicas Municipales para Eficientar la Gestión Hacendaria Municipal**

Con el objeto de coadyuvar al fortalecimiento y al desarrollo de la hacienda pública municipal, el Instituto Hacendario del Estado de México suministra los servicios de asesorías y asistencia técnica, al personal de la Tesorería y áreas de Planeación, lo cual resulta fundamental para los municipios ya que los conocimientos y experiencia compartidos, incide positivamente en la implementación de políticas públicas municipales, por lo que durante el ejercicio 2021, se registró un total de 462 asesorías personalizadas sobre temas como:

- Metodología del Marco Lógico.
- Modificaciones a las Matrices de Indicadores para Resultados Municipales.
- Finanzas Públicas.
- Elaboración del Programa Anual Municipal de Evaluación.
- Presupuesto basado en Resultados (PbR).
- Instalación del Proyecto Piloto del Sistema de Presupuesto Basado en Resultados.
- Propuestas de Modificaciones a la MIR.

### **Coordinar la Dictaminación Técnica y Metodológica de Proyectos para el Otorgamiento de Becas de Investigación**

Con el objetivo de incentivar la investigación relativa a la función hacendaria, en apego a las líneas temáticas determinadas por el Instituto Hacendario del Estado de México, mediante convocatoria se invita a investigadores, académicos, especialistas hacendarios y docentes que deseen obtener una beca para realizar investigaciones en materia hacendaria, pudiendo participar servidores públicos, federales, estatales y municipales, especialistas hacendarios, docentes y graduados del Colegio de Estudios Hacendarios, con experiencia comprobable en materia hacendaria, durante el ejercicio 2021, se realizó el proceso de dictaminación de los protocolos de investigación participantes en la Convocatoria de Becas de Investigación 2021, en el mes de abril, logrando el cumplimiento de la meta la 100 por ciento.

### **Elaborar Investigaciones y Estudios Hacendarios a Nivel Federal, Estatal y Municipal para Contribuir a la Modernización y Mejora de la Hacienda Pública Municipal**



La meta comprende los procesos para el desarrollo de investigaciones y estudios sobre temas sobresalientes que permitan atender las estrategias relacionadas al fortalecimiento de la administración hacendaria, y la profesionalización de los servidores públicos, así como disponer de información estratégica para derivar proyectos de desarrollo financiero y administrativo municipales, para lo cual durante el ejercicio 2021, se realizaron 7 estudios de 6 programados, superando la meta programada en un 6.7 por ciento.

### **Publicar y Difundir Documentos en Temas de la Hacienda Pública a Través de Plataformas Tecnológicas y Sitio Web para Promover el Conocimiento Hacendario**

Para promover los conocimientos en relación a la hacienda pública, como mecanismo para fortalecer y consolidar a la administración hacendaria y la profesionalización de los servidores públicos en la materia, durante el ejercicio 2021, se publicaron 65 documentos de investigación y técnicos, alcanzando la meta programada al 100 por ciento,

Se publicó la revista Foro Hacendario en sus números 84, 85, 86 y 87 de manera trimestral en 2021, los Boletines Informativos Semanal y Mensual que integran noticias relevantes en materia de finanzas, el Catálogo de Investigaciones Hacendarias, Tercera Edición, además de cinco libros de investigación y dos manuales técnicos.

### **Realizar Jornadas de Asistencia Técnica para el Intercambio de Información sobre Practicas Hacendarias**

Con el objeto de establecer mecanismos permanentes de comunicación de las dependencias y entidades del gobierno del Estado con las administraciones municipales para abordar temas de interés general inherentes a la actividad municipal, donde participan especialistas en la materia, para debatir y dar solución a la problemática que formulan los ayuntamientos en el ejercicio de sus funciones, durante el ejercicio 2021, se realizaron los 14 eventos programados, alcanzando la meta al 100 por ciento.

### **Suministrar Información Estadística y Financiera Hacendaria a los Municipios**

Con el objetivo de difundir entre los ayuntamientos, instrumentos que sirvan para fundamentar la toma de decisiones en materia de planeación financiera y presupuestal, así como también, suministrar fundamentos que coadyuven al mejoramiento de los métodos utilizados en los registros contables y estadísticos y con el propósito de aportar elementos que permitan una hacienda pública más eficiente y eficaz en el manejo de los recursos públicos, se elaboraron 429 documentos de análisis, logrando alcanzar la meta programada.

Cabe destacar que, utilizando la información contenida en el Sistema de Información Estadística Hacendaria, el IHAEM elabora las Cartas Estadísticas Hacendarias (CEH) como un documento que analiza el comportamiento financiero y presupuestario de los municipios, el objetivo de generar las CEH es presentar a las autoridades correspondientes información que les permita conocer el comportamiento histórico y actual de sus municipios, para que tengan un panorama amplio que les facilite la planeación y toma de decisiones, y así puedan lograr un buen desempeño administrativo, en beneficio de su población. Esta información puede ser consultada en la liga: <http://ihaem.edomex.gob.mx/cartas-estadisticas-hacendarias>.



## **03080401 INNOVACIÓN CIENTÍFICA Y TECNOLÓGICA**

### **030804010103 DESARROLLO TECNOLÓGICO Y VINCULACIÓN**

#### **Administrar y Actualizar el Sistema de Planeación, Programación y Presupuestación Municipal**

Con propósito de brindar facilidades a los servidores públicos municipales encargado del proceso presupuestal, durante el ejercicio 2021, se cargó el Sistema de Planeación, Programación y Presupuestación Municipal en 10 municipios en prueba piloto, ya que dicho sistema, apoya al proceso de planeación, control y ejercicio del gasto municipal, conforme a lo estipulado en el Manual para la Planeación, Programación y Presupuesto de Egresos Municipal, alcanzando la meta programada al 100 por ciento.

#### **Administrar y Actualizar el Sistema Integral de Administración Tributaria Municipal COBRA**

La meta incluye acciones orientadas a modernizar la funcionabilidad del Sistema Integral de Administración Tributaria Municipal, que considera la implementación de nuevas herramientas tecnológicas, así como adecuarlo a las nuevas disposiciones normativas publicadas la Gaceta del Gobierno, para el cobro de los impuestos y servicios que presta el ayuntamiento, garantizando la viabilidad del Sistema, la seguridad de la base de datos, para la prestación de un servicio ágil y eficiente de cobro, para lo cual durante el ejercicio 2021, se instaló la versión actualizada para su operación en equipos de 75 municipios, alcanzando la meta programada al 100 por ciento.

#### **Capacitar a los Servidores Públicos para Operar el Sistema de Planeación, Programación y Presupuesto Municipal y Sistema Integral de Administración Tributaria Municipal COBRA**

Con la finalidad de ampliar la cobertura de la capacitación y difusión, para poner a disposición de un mayor número de administraciones municipales las innovaciones generadas tendientes a impulsar el gobierno electrónico; contribuyendo a la automatización de procesos y al desarrollo de sistemas, basados en tecnología de punta, que permita a los servidores públicos municipales hacer eficiente la gestión interna y contribuir al mejoramiento de la planeación municipal y al cobro de contribuciones, en el periodo que se informa, se realizaron los 6 cursos programados, alcanzando la meta al 100 por ciento.

#### **Diseñar Material Gráfico y Audiovisual en Apoyo a las Actividades Sustantivas del IHAEM**

La meta engloba las acciones enfocadas a planear las estrategias de comunicación, la selección de medios, el diseño y la difusión de mensajes institucionales, orientadas a proporcionar información suficiente, veraz y oportuna sobre el quehacer del instituto, mediante herramientas tecnológicas, creando conceptos gráficos y audiovisuales institucionales, para llegar a los usuarios y conseguir que el mensaje impacte; derivado de los diseños realizados por la contingencia sanitaria provocada por el virus COVID 19, la meta se cumplió al 100 por ciento, al lograr las 60 acciones programadas.

#### **Proporcionar Asesoría, Apoyo Técnico e Informático para el Óptimo Aprovechamiento de los Sistemas que Opera el IHAEM**

Con el objeto de otorgar orientación, asesoría, asistencia técnica, a fin de optimizar la infraestructura de cómputo y telecomunicaciones del Instituto, así como ampliar la cobertura de conectividad digital y el mantenimiento a la disponibilidad de la red de voz y datos, que garantice un eficiente intercambio de

información entre los servidores públicos que laboran en el IHAEM, además de consolidar una cultura de prevención; derivado de la contingencia sanitaria por el virus COVID 19, se capacitó al personal para implementar el uso de nuevas herramientas tecnológicas para el desarrollo del trabajo, dando cumplimiento a la meta programada al alcanzar las 40 asesorías programadas.

### Proporcionar Mantenimiento Preventivo y Correctivo al Hardware y Software del IHAEM, a Efecto de Garantizar su Óptimo Funcionamiento

Con la finalidad de mantener el control, evaluación y mantenimiento del software, hardware, telecomunicaciones y tecnologías de la información que se operan en apoyo para el desarrollo de las actividades administrativas que realiza el personal, y que coadyuvan a un óptimo desarrollo de las funciones del Instituto, durante el ejercicio 2021, se logró atender las 80 solicitudes programadas, alcanzando la meta programada al 100 por ciento.

Instituto Hacendario del Estado de México																			
Avance Operativo - Programático y Presupuestal																			
Enero - Diciembre de 2021																			
FIN	FUN	SF	PP	SP	Pr	DESCRIPCIÓN	UNIDAD DE MEDIDA	M E T A S			PRESUPUESTO 2021 (Miles de Pesos)								
								PROGRAMADO	ALCANZADO	AVANCE %	AUTORIZADO ANUAL	EJERCIDO	%						
						<b>GOBIERNO CAPAZ Y RESPONSABLE</b>													
						<b>CONDUCCIÓN DE LAS POLÍTICAS GENERALES DE GOBIERNO</b>													
01	03	01	01	03	03	<b>CONTROL, SEGUIMIENTO ADMINISTRATIVO Y DE SERVICIOS DE LAS POLÍTICAS GUBERNAMENTALES</b>						8,162.1	7,131.0	87.4					
						Coordinar y Controlar las Acciones en Materia de Adquisición y Suministro Oportuno de Materiales, Bienes de Consumo, Mobiliario y Equipo que Coadyuven al Cumplimiento de los Programas o Proyectos a Cargo del IHAEM	Acción	116	116	100.0									
						Coordinar, Consolidar y Elaborar los Informes del Avance Programático y Presupuestal del IHAEM	Reporte	12	12	100.0									
						Elaborar, Analizar, Consolidar e Informar sobre los Estados Financieros del IHAEM	Reporte	12	9	75.0									
						Integrar el Programa Anual de Adquisiciones, Arrendamientos y Servicios para Presentarlos al Comité de Adquisiciones del IHAEM	Programa	1	1	100.0									
						Llevar a Cabo el Programa Anual de Capacitación del Personal del IHAEM	Programa	1	1	100.0									
						Proporcionar el Apoyo Requerido por las Distintas Unidades Administrativas del Instituto para la Ejecución de Actos y Eventos	Solicitud	10	11	110.0									
						Realizar los Inventarios del Mobiliario y Equipo Propiedad del IHAEM	Reporte	4	4	100.0									
01	03	01	01	03	04	<b>INFORMACIÓN, PLANEACIÓN, CONTROL Y EVALUACIÓN DE PROGRAMAS DE INSTRUMENTACIÓN DE LAS POLÍTICAS GUBERNAMENTALES</b>						6,866.5	6,004.1	87.4					
						Actualizar la Información Contendida en el Sistema de Información Estadística del Informe de Gobierno	Reporte	5	5	100.0									
						Analizar la Información para Realizar la Planeación, el Control y la Evaluación de los Proyectos y las Metas del IHAEM	Reporte	4	4	100.0									
						Atender y dar Seguimiento a los Recursos de Revisión Presentados ante el INFOEM	Acción	22	22	100.0									
						Atender y Mantener Actualizada la Página de Acceso a la Información Pública de Oficio del IHAEM	Reporte	4	4	100.0									
						Capacitar al Personal del IHAEM en Materia de Ética Pública, Hostigamiento Sexual, Prevención y Erradicación de la Violencia y Equidad de Género	Curso	6	6	100.0									
						Presentar el Informe de Actividades del Vocal Ejecutivo y los Estados Financieros al Consejo Directivo del IHAEM	Informe	12	12	100.0									
						Recibir, Tramitar y Dar Respuesta a las Solicitudes de Acceso a la Información Pública Ingresadas en el IHAEM	Solicitud	109	110	100.9									

IHAEM

FIN	FUN	SF	PP	SP	Pr	DESCRIPCIÓN	M E T A S			P R E S U P U E S T O 2 0 2 1 (Miles de Pesos)		
							UNIDAD DE MEDIDA	PROGRAMADO	ALCANZADO	AVANCE %	AUTORIZADO ANUAL	EJERCIDO
						<b>DESARROLLO DE LA FUNCIÓN PÚBLICA Y ÉTICA EN EL SERVICIO PÚBLICO</b>						
01	03	04	01	01	01	<b>FISCALIZACIÓN. CONTROL Y EVALUACIÓN INTERNA DE LA GESTIÓN PÚBLICA</b>				2,065.9	1,866.1	90.3
						Acompañamiento en la Atención de Auditorías Practicadas por los Entes Fiscalizadores Externos	Acción	1	1	100.0		
						Atención a Observaciones y Acciones de Mejora Determinadas con Motivo de los Actos de Fiscalización Realizados por la Dirección General u Órgano Interno de Control	Acción	5	5	100.0		
						Atención de Acciones Derivadas de la Fiscalización Realizada por Entes Fiscalizadores Externos	Acción	3	1	33.3		
						Participación del Órgano Interno de Control en Reuniones que por Mandato Legal o Disposición Administrativa así lo Requiera	Reunión	78	78	100.0		
						Participar en Testificaciones, con el Propósito de Asegurarse que los Actos Administrativos se Realicen Conforme a la Normatividad Vigente	Testificación	330	352	106.7		
						Realizar Auditorías, con el Propósito de Verificar el Cumplimiento del Marco Normativo que Regula el Funcionamiento de las Dependencias y Organismos Auxiliares del Ejecutivo Estatal y los Ayuntamientos	Auditoría	5	5	100.0		
						Realizar Evaluaciones para Determinar el Grado de Eficacia y Eficiencia en los Procesos, así como en el Desempeño Institucional de las Dependencias y Organismos Auxiliares del Ejecutivo Estatal	Auditoría	1	1	100.0		
						Realizar Inspecciones a Rubros Específicos en las Dependencias, Organismos Auxiliares del Ejecutivo Estatal y en su caso Ayuntamientos, con el Propósito de Constatar el Cumplimiento del Marco Normativo que lo Regula	Inspección	30	32	106.7		
						<b>SISTEMA ANTICORRUPCIÓN DEL ESTADO DE MÉXICO Y MUNICIPIOS</b>						
01	03	04	02	02	04	<b>INVESTIGACIÓN DE FALTAS ADMINISTRATIVAS</b>				592.0	499.6	84.4
						Atender las Denuncias Presentadas por los Interesados	Denuncia	4	4	100.0		
						Elaborar el Informe de Presunta Responsabilidad Administrativa	Informe	1	1	100.0		
						Integrar Expedientes Derivados de la Presunta Responsabilidad Administrativa	Expediente	1	1	100.0		
						Recibir las Denuncias Derivadas de las Presuntas Faltas Administrativas, así como las Sugerencias y Reconocimientos Presentados por los Interesados, Relacionadas con la Prestación del Servicio Público	Denuncia	15	15	100.0		
						<b>IMPULSO AL FEDERALISMO Y DESARROLLO MUNICIPAL</b>						
01	05	02	01	01	01	<b>COORDINACIÓN DE OPERACIÓN REGIONAL</b>				9,956.4	8,080.3	81.2
						Generar, Mantener y/o Ampliar Vínculos con Dependencias Gubernamentales para Impulsar el Intercambio de Información en Materia Hacendaria	Documento	54	50	92.6		
						Promover la Participación de los Servidores Públicos de la Entidad en el Fortalecimiento del Sistema Estatal de Coordinación Hacendaria	Servidor Público	8,450	7,612	90.1		
						Promover y Difundir Información Hacendaria de Interés para las Autoridades Municipales	Publicación	100	96	96.0		
						Realizar Visitas de Trabajo a los Municipios para Promover y Difundir los Productos y Servicios Institucionales	Visita	280	289	103.2		
						Registrar y Dar Seguimiento a los Acuerdos Registrados en las Reuniones Hacendarias y en las Sesiones del Consejo Directivo	Acuerdo	78	74	94.9		
01	05	02	01	01	02	<b>ACTUALIZACIÓN COORDINADA DEL MARCO JURÍDICO HACENDARIO</b>				8,356.1	6,486.8	77.6
						Apoyar a las Administraciones Municipales en la Integración y Actualización de Instrumentos Jurídico-Administrativos	Documento	45	47	104.4		
						Asesorar a los Municipios en Materia Jurídica, Administrativa y Hacendaria	Asesoría	620	630	101.6		
						Elaborar Convenios de Colaboración a Celebrar por el IHAEM con Universidades, Instituciones, Organismos Públicos o con el Sector Privado	Convenio	7	7	100.0		
						Elaborar Proyectos Unificados de Ley de Ingresos de los Municipios; así como de Reformas, Adiciones y/o Derogaciones al Código Financiero del Estado de México y Municipios, y otros Ordenamientos Jurídicos	Proyecto	2	2	100.0		
						Emitir Opiniones Jurídicas sobre la Aplicación e Interpretación de la Legislación Hacendaria Federal, Estatal y Municipal	Documento	14	15	107.1		
						Promover y Coordinar la Participación de los 125 Municipios, a través de Comisiones Temáticas, para Elaborar las Propuestas de Modificación al Marco Normativo	Reunión	51	52	102.0		

CUENTA PÚBLICA DEL GOBIERNO, ORGANISMOS AUXILIARES Y AUTÓNOMOS DEL ESTADO DE MÉXICO 2021

FIN	FUN	SF	PP	SP	Pr	DESCRIPCIÓN	UNIDAD DE MEDIDA	M E T A S			P R E S U P U E S T O 2 0 2 1 (Miles de Pesos)			
								PROGRAMADO	ALCANZADO	AVANCE %	AUTORIZADO ANUAL	EJERCIDO	%	
01	05	02	01	02	01	<b>PROFESIONALIZACIÓN Y CAPACITACIÓN HACENDARIA</b>					35,993.0	23,445.6	65.1	
						Certificar en Competencias Laborales Mediante la Comisión Certificadora de Competencia Laboral para el Servicio Público del Estado de México	Certificado	464	493	106.3				
						Convocar a los Servidores Públicos Municipales a Capacitarse en el Esquema Semipresencial y/o a Distancia	Servidor Público	19,945	19,693	98.7				
						Elaborar y Presentar el Programa Anual de Becas al Comité Técnico de Becas	Programa	1	1	100.0				
						Evaluar en Competencias Laborales Mediante la Comisión Certificadora de Competencia Laboral para el Servicio Público del Estado de México	Proceso	2,567	2,618	102.0				
						Impartir la Maestría en Hacienda Pública a través del Colegio de Estudios Hacendarios del Estado de México	Servidor Público	12	12	100.0				
						Organizar Diplomados en Materia Hacendaria	Diplomado	40	42	105.0				
						Promover la Asistencia de Servidores Públicos a Actividades de Divulgación, Capacitación y de Formación en Materia Hacendaria	Servidor Público	1,000	256	25.6				
01	05	02	01	02	02	<b>GENERACIÓN Y DIFUSIÓN DE INFORMACIÓN, ESTUDIOS Y PROYECTOS</b>					8,212.3	5,485.7	66.8	
						Asesorar Técnica y Administrativamente a las Administraciones Públicas Municipales para Eficientar la Gestión Hacendaria Municipal	Asesoría	462	462	100.0				
						Coordinar la Dictaminación Técnica y Metodológica de Proyectos para el Otorgamiento de Becas de Investigación	Procedimiento	1	1	100.0				
						Elaborar Investigaciones y Estudios Hacendarios a Nivel Federal, Estatal y Municipal para Contribuir a la Modernización y Mejora de la Hacienda Pública Municipal	Estudio	6	7	116.7				
						Publicar y Difundir Documentos en Temas de la Hacienda Pública a Través de Plataformas Tecnológicas y Sitio Web para Promover el Conocimiento Hacendario	Publicación	65	65	100.0				
						Realizar Jornadas de Asistencia Técnica para el Intercambio de Información sobre Practicas Hacendarias	Evento	14	14	100.0				
						Suministrar Información Estadística y Financiera Hacendaria a los Municipios	Reporte	429	429	100.0				
						<b>DESARROLLO TECNOLÓGICO APLICADO</b>								
03	08	04	01	01	03	<b>DESARROLLO TECNOLÓGICO Y VINCULACIÓN</b>					2,569.3	2,090.2	81.4	
						Administrar y Actualizar el Sistema de Planeación, Programación y Presupuestación Municipal	Acción	10	10	100.0				
						Administrar y Actualizar el Sistema Integral de Administración Tributaria Municipal COBRA	Municipio	75	75	100.0				
						Capacitar a los Servidores Públicos para Operar el Sistema de Planeación, Programación y Presupuesto Municipal y Sistema Integral de Administración Tributaria Municipal COBRA	Curso	6	6	100.0				
						Diseñar Material Gráfico y Audiovisual en Apoyo a las Actividades Sustantivas del IHAEM	Acción	60	60	100.0				
						Proporcionar Asesoría, Apoyo Técnico e Informático para el Óptimo Aprovechamiento de los Sistemas que Opera el IHAEM	Asesoría	40	40	100.0				
						Proporcionar Mantenimiento Preventivo y Correctivo al Hardware y Software del IHAEM, a Efecto de Garantizar su Óptimo Funcionamiento	Solicitud	80	80	100.0				
						<b>PREVISIÓN PARA EL PAGO DE ADEUDOS DE EJERCICIOS FISCALES ANTERIORES</b>								
04	04	01	01	01	01	<b>PASIVOS DERIVADOS DE EROGACIONES DEVENGADAS Y PENDIENTES DE EJERCICIOS ANTERIORES</b>					1,054.5	788.3	74.8	
						Registro de Pagos de Adeudos de Ejercicios Fiscales Anteriores	Documento	14	10	71.4				
<b>T O T A L</b>												<u>83,828.1</u>	<u>61,877.7</u>	<u>73.8</u>
												=====	=====	

# **ANEXOS ESTABLECIDOS EN DIFERENTES ORDENAMIENTOS**



**Relación de Bienes Inmuebles que Componen el Patrimonio  
Cuenta Pública 2021  
(Miles de Pesos)**

Ente Público: Instituto Hacendario del Estado de México

Código	Descripción de Bienes Inmuebles	* Valor en Libros
1233-5	Centro "José María Morelos y Pavón"	53,303.8
	<b>TOTAL</b>	<b>53,303.8</b>

**Relación de Bienes Muebles que Componen el Patrimonio  
Cuenta Pública 2021  
(Miles de Pesos)**

Ente Público: Instituto Hacendario del Estado de México.

Código	Descripción de Bienes Muebles	Valor en Libros
1241-04-01	Equipo de Cómputo	7,285.0
1241-06-01	Muebles y Enseres	1,420.2
1241-06-02	Equipo de Telecomunicaciones	568.9
1241-06-03	Equipo de Foto, Cine y Proyección	358.4
1241-06-04	Equipo de Oficina	135.2
1244-02-01	Equipo de Transporte	5,258.9
1246-01-01	Maquinaria, Otros Equipos y Herramientas	96.0
	<b>T O T A L</b>	<b>15,122.6</b>

**Instituto Hacendario del Estado de México**  
**Cuenta Pública 2021**  
**Relación de Cuentas Bancarias Productivas Específicas**

Fondo, Programa o Convenio	Datos de la Cuenta Bancaria	
	Institución Bancaria	Número de Cuentas *
Ingresos Propios	BANORTE	165
Nómina	BANORTE	466
Maestría	BANORTE	156
Gasto Corriente	BANORTE	791



# **FORMATOS PARA EL CUMPLIMIENTO DE LA LEY DE DISCIPLINA FINANCIERA DE LAS ENTIDADES FEDERATIVAS Y LOS MUNICIPIOS**



I H A E M

Instituto Hacendario del Estado de México					
Estado de Situación Financiera Detallado - LDF					
Al 31 de Diciembre de 2021 y 2020					
(CIFRAS EN MILES DE PESOS)					
Concepto	2021	2020	Concepto	2021	2020
<b>ACTIVO</b>			<b>PASIVO</b>		
<b>Activo Circulante</b>			<b>Pasivo Circulante</b>		
a. Efectivo y Equivalentes (a=a1+a2+a3+a4+a5+a6+a7)	2,992.9	3,196.7	a. Cuentas por Pagar a Corto Plazo (a=a1+a2+a3+a4+a5+a6+a7+a8+a9)	1,143.0	1,054.4
a1) Efectivo			a1) Servicios Personales por Pagar a Corto Plazo		
a2) Bancos/Tesorería	2,992.9	3,196.7	a2) Proveedores por Pagar a Corto Plazo	302.5	284.3
a3) Bancos/Dependencias y Otros			a3) Contratistas por Obras Públicas por Pagar a Corto Plazo		
a4) Inversiones Temporales (Hasta 3 meses)			a4) Participaciones y Aportaciones por Pagar a Corto Plazo		
a5) Fondos con Afectación Específica			a5) Transferencias Otorgadas por Pagar a Corto Plazo		
a6) Depósitos de Fondos de Terceros en Garantía y/o Administración			a6) Intereses, Comisiones y Otros Gastos de la Deuda Pública por Pagar a Corto Plazo		
a7) Otros Efectivos y Equivalentes			a7) Retenciones y Contribuciones por Pagar a Corto Plazo	601.5	562.4
b. Derechos a Recibir Efectivo o Equivalentes (b=b1+b2+b3+b4+b5+b6+b7)	0.0	10.2	a8) Devoluciones de la Ley de Ingresos por Pagar a Corto Plazo		
b1) Inversiones Financieras de Corto Plazo			a9) Otras Cuentas por Pagar a Corto Plazo	239.0	207.8
b2) Cuentas por Cobrar a Corto Plazo		10.2	b. Documentos por Pagar a Corto Plazo (b=b1+b2+b3)	0.0	0.0
b3) Deudores Diversos por Cobrar a Corto Plazo			b1) Documentos Comerciales por Pagar a Corto Plazo		
b4) Ingresos por Recuperar a Corto Plazo			b2) Documentos con Contratistas por Obras Públicas por Pagar a Corto Plazo		
b5) Deudores por Anticipos de la Tesorería a Corto Plazo			b3) Otros Documentos por Pagar a Corto Plazo		
b6) Préstamos Otorgados a Corto Plazo			c. Porción a Corto Plazo de la Deuda Pública a Largo Plazo (c=c1+c2)	0.0	0.0
b7) Otros Derechos a Recibir Efectivo o Equivalentes a Corto Plazo			c1) Porción a Corto Plazo de la Deuda Pública		
c. Derechos a Recibir Bienes o Servicios (c=c1+c2+c3+c4+c5)	0.0	0.0	c2) Porción a Corto Plazo de Arrendamiento Financiero		
c1) Anticipo a Proveedores por Adquisición de Bienes y Prestación de Servicios a Corto Plazo			d. Títulos y Valores a Corto Plazo		
c2) Anticipo a Proveedores por Adquisición de Bienes Inmuebles y Muebles a Corto Plazo			e. Pasivos Diferidos a Corto Plazo (e=e1+e2+e3)	0.0	0.0
c3) Anticipo a Proveedores por Adquisición de Bienes Intangibles a Corto Plazo			e1) Ingresos Cobrados por Adelantado a Corto Plazo		
c4) Anticipo a Contratistas por Obras Públicas a Corto Plazo			e2) Intereses Cobrados por Adelantado a Corto Plazo		
c5) Otros Derechos a Recibir Bienes o Servicios a Corto Plazo			e3) Otros Pasivos Diferidos a Corto Plazo		
d. Inventarios (d=d1+d2+d3+d4+d5)	0.0	0.0	f. Fondos y Bienes de Terceros en Garantía y/o Administración a Corto Plazo (f=f1+f2+f3+f4+f5+f6)	0.0	0.0
d1) Inventario de Mercancías para Venta			f1) Fondos en Garantía a Corto Plazo		
d2) Inventario de Mercancías Terminadas			f2) Fondos en Administración a Corto Plazo		
d3) Inventario de Mercancías en Proceso de Elaboración			f3) Fondos Contingentes a Corto Plazo		
d4) Inventario de Materias Primas, Materiales y Suministros para Producción			f4) Fondos de Fideicomisos, Mandatos y Contratos Análogos a Corto Plazo		
d5) Bienes en Tránsito			f5) Otros Fondos de Terceros en Garantía y/o Administración a Corto Plazo		
e. Almacenes			f6) Valores y Bienes en Garantía a Corto Plazo		
f. Estimación por Pérdida o Deterioro de Activos Circulantes (f=f1+f2)	0.0	0.0	g. Provisiones a Corto Plazo (g=g1+g2+g3)	0.0	0.0
f1) Estimaciones para Cuentas Incobrables por Derechos a Recibir Efectivo o Equivalentes			g1) Provisión para Demandas y Juicios a Corto Plazo		
f2) Estimación por Deterioro de Inventarios			g2) Provisión para Contingencias a Corto Plazo		
g. Otros Activos Circulantes (g=g1+g2+g3+g4)	0.0	0.0	g3) Otras Provisiones a Corto Plazo		
g1) Valores en Garantía			h. Otros Pasivos a Corto Plazo (h=h1+h2+h3)	0.0	0.0
g2) Bienes en Garantía (excluye depósitos de fondos)			h1) Ingresos por Clasificar		
g3) Bienes Derivados de Embargos, Decomisos, Aseguramientos y Dación en Pago			h2) Recaudación por Participar		
g4) Adquisición con Fondos de Terceros			h3) Otros Pasivos Circulantes		
<b>IA. Total de Activos Circulantes (IA = a + b + c + d + e + f + g)</b>	<b>2,992.9</b>	<b>3,206.9</b>	<b>IIA. Total de Pasivos Circulantes (IIA = a + b + c + d + e + f + g + h)</b>	<b>1,143.0</b>	<b>1,054.4</b>
<b>Activo No Circulante</b>			<b>Pasivo No Circulante</b>		
a. Inversiones Financieras a Largo Plazo			a. Cuentas por Pagar a Largo Plazo		
b. Derechos a Recibir Efectivo o Equivalentes a Largo Plazo			b. Documentos por Pagar a Largo Plazo		
c. Bienes Inmuebles, Infraestructura y Construcciones en Proceso	53,303.8	53,303.8	c. Deuda Pública a Largo Plazo		
d. Bienes Muebles	15,122.6	15,474.6	d. Pasivos Diferidos a Largo Plazo		
e. Activos Intangibles			e. Fondos y Bienes de Terceros en Garantía y/o en Administración a Largo Plazo		
f. Depreciación, Deterioro y Amortización Acumulada de Bienes			f. Provisiones a Largo Plazo		
g. Activos Diferidos			<b>II. Total de Pasivos No Circulantes (II = a + b + c + d + e + f)</b>	<b>0.0</b>	<b>0.0</b>
h. Estimación por Pérdida o Deterioro de Activos no Circulantes	-23,075.1	-20,337.3	<b>II. Total del Pasivo (II = IIA + IIB)</b>	<b>1,143.0</b>	<b>1,054.4</b>
i. Otros Activos no Circulantes			<b>HACIENDA PÚBLICA/PATRIMONIO</b>		
<b>IB. Total de Activos No Circulantes (IB = a + b + c + d + e + f + g + h + i)</b>	<b>45,351.3</b>	<b>48,441.1</b>	<b>IIIA. Hacienda Pública/Patrimonio Contribuido (IIIA = a + b + c)</b>	<b>132.2</b>	<b>132.2</b>
<b>I. Total del Activo (I = IA + IB)</b>	<b>48,344.2</b>	<b>51,648.0</b>	a. Aportaciones	132.2	132.2
			b. Donaciones de Capital		
			c. Actualización de la Hacienda Pública/Patrimonio		
			<b>IIIB. Hacienda Pública/Patrimonio Generado (IIIB = a + b + c + d + e)</b>	<b>47,069.0</b>	<b>50,461.4</b>
			a. Resultados del Ejercicio (Ahorro/ Desahorro)	-1,250.3	-341.4
			b. Resultados de Ejercicios Anteriores	48,319.3	50,802.8
			c. Revalúos		
			d. Reservas		
			e. Rectificaciones de Resultados de Ejercicios Anteriores		
			<b>IIIC. Exceso o Insuficiencia en la Actualización de la Hacienda Pública/Patrimonio (IIIC = a + b)</b>	<b>0.0</b>	<b>0.0</b>
			a. Resultado por Posición Monetaria		
			b. Resultado por Tenencia de Activos no Monetarios		
			<b>III. Total Hacienda Pública/Patrimonio (III = IIIA + IIIB + IIIC)</b>	<b>47,201.2</b>	<b>50,593.6</b>
			<b>IV. Total del Pasivo y Hacienda Pública/Patrimonio (IV = II + III)</b>	<b>48,344.2</b>	<b>51,648.0</b>

CUENTA PÚBLICA DEL GOBIERNO, ORGANISMOS AUXILIARES Y AUTÓNOMOS DEL ESTADO DE MÉXICO 2021

Instituto Hacendario del Estado de México Informe Analítico de la Deuda Pública y Otros Pasivos - LDF Al 31 de Diciembre de 2021 y 2020							
Denominación de la Deuda Pública y Otros Pasivos (c)	Saldo al 31 de Diciembre de 2020 (d)	Disposiciones del Periodo (e)	Amortizaciones del Periodo (f)	Revaluaciones, Reclasificaciones y Otros Ajustes (g)	Saldo Final del Periodo (h) h=d+e-f+g	Pago de Intereses del Periodo (i)	Pago de Comisiones y demás Costos Asociados Durante el Periodo (j)
<b>1. Deuda Pública (1=A+B)</b>	0.0	0.0	0.0	0.0	0.0	0.0	
<b>A. Corto Plazo (A=a1+a2+a3)</b>	0.0	0.0	0.0	0.0	0.0	0.0	
a1) Instituciones de Crédito							
a2) Títulos y Valores							
a3) Arrendamientos Financieros							
<b>B. Largo Plazo (B=b1+b2+b3)</b>	0.0	0.0	0.0	0.0	0.0	0.0	
b1) Instituciones de Crédito							
b2) Títulos y Valores							
b3) Arrendamientos Financieros							
<b>2. Otros Pasivos</b>	1,054.4				1,143.0		
<b>3. Total de la Deuda Pública y Otros Pasivos (3=1+2)</b>	1,054.4	0.0	0.0	0.0	1,143.0		
<b>4. Deuda Contingente 1 (Informativo)</b>	0.0	0.0	0.0	0.0	0.0	0.0	
A. Deuda Contingente 1							
B. Deuda Contingente 2							
C. Deuda Contingente XX							
<b>5. Valor de Instrumentos Bono Cupón Cero 2 (Informativo)</b>	0.0	0.0	0.0	0.0	0.0	0.0	
A. Instrumento Bono Cupón Cero 1							
B. Instrumento Bono Cupón Cero 2							
C. Instrumento Bono Cupón Cero XX							

1 Se refiere a cualquier Financiamiento sin fuente o garantía de pago definida, que sea asumida de manera solidaria o subsidiaria por las Entidades Federativas con sus Municipios, organismos descentralizados y empresas de participación estatal mayoritaria y fideicomisos, locales o municipales, y por los Municipios con sus respectivos organismos descentralizados y empresas de participación municipal mayoritaria.

2 Se refiere al valor del Bono Cupón Cero que respalda el pago de los créditos asociados al mismo (Activo).

Obligaciones a Corto Plazo (k)	Monto Contratado (l)	Plazo Pactado (m)	Tasa de Interés (n)	Comisiones y Costos Relacionados (o)	Tasa Efectiva (p)
<b>6. Obligaciones a Corto Plazo (Informativo)</b>					
A. Crédito 1					
B. Crédito 2					
C. Crédito XX					

I H A E M

Instituto Hacendario del Estado de México Informe Analítico de Obligaciones Diferentes de Financiamientos Al 31 de Diciembre de 2021 (Miles de Pesos)										
Denominación de las Obligaciones Diferentes de Financiamiento (c)	Fecha del Contrato (d)	Fecha de Inicio de Operación del Proyecto (e)	Fecha de Vencimiento (f)	Monto de la Inversión Pactado (g)	Plazo Pactado (h)	Monto Promedio Mensual del Pago de la Contraprestación (i)	Monto Promedio Mensual del Pago de la Contraprestación Correspondiente al Pago de Inversión (j)	Monto Pagado de la Inversión al XX de XXXX de 20XX (k)	Monto Pagado de la Inversión Actualizado al XX de XXXX de 20XX (l)	Saldo Pendiente por Pagar de la Inversión al XX de XXXX de 20XX (m = g - l)
<b>A. Asociaciones Público Privadas (APP's) (A=a+b+c+d)</b>				0.0		0.0	0.0			0.0
a) APP 1										0.0
b) APP 2										0.0
c) APP 3										0.0
d) APP XX										0.0
<b>B. Otros Instrumentos (B=a+b+c+d)</b>				0.0		0.0	0.0			0.0
a) Otro Instrumento 1										0.0
b) Otro Instrumento 2										0.0
c) Otro Instrumento 3										0.0
d) Otro Instrumento XX										0.0
<b>C. Total de Obligaciones Diferentes de Financiamiento (C=A+B)</b>				0.0		0.0	0.0			0.0

CUENTA PÚBLICA DEL GOBIERNO, ORGANISMOS AUXILIARES Y AUTÓNOMOS DEL ESTADO DE MÉXICO 2021

Instituto Hacendario del Estado de México Balance Presupuestario Del 1 de Enero al 31 de Diciembre de 2021 (Miles de Pesos)			
Concepto	Estimado / Aprobado	Devengado	Recaudado / Pagado
<b>A. Ingresos Totales (A = A1+A2+A3)</b>	<b>82,773.6</b>	<b>63,806.1</b>	<b>63,806.1</b>
A1. Ingresos de Libre Disposición	82,773.6	62,929.3	62,929.3
A2. Transferencias Federales Etiquetadas		876.8	876.8
A3. Financiamiento Neto			
<b>B. Egresos Presupuestarios<sup>1</sup> (B = B1+B2)</b>	<b>82,773.6</b>	<b>61,877.7</b>	<b>60,844.8</b>
B1. Gasto No Etiquetado (sin incluir Amortización de la Deuda Pública)	82,773.6	61,877.7	60,844.8
B2. Gasto Etiquetado (sin incluir Amortización de la Deuda Pública)			
<b>C. Remanentes del Ejercicio Anterior (C = C1 + C2)</b>	<b>0.0</b>	<b>3,410.5</b>	<b>3,410.5</b>
C1. Remanentes de Ingresos de Libre Disposición Aplicados en el Período		3,410.5	3,410.5
C2. Remanentes de Transferencias Federales Etiquetadas Aplicados en el Período			
<b>I. Balance Presupuestario (I = A - B + C)</b>	<b>0.0</b>	<b>5,338.9</b>	<b>6,371.8</b>
<b>II. Balance Presupuestario sin Financiamiento Neto (II = I - A3)</b>	<b>0.0</b>	<b>4,462.1</b>	<b>5,495.0</b>
<b>III. Balance Presupuestario sin Financiamiento Neto y sin Remanentes del Ejercicio Anterior (III = II - C)</b>	<b>0.0</b>	<b>1,051.6</b>	<b>2,084.5</b>
Concepto	Aprobado	Devengado	Pagado
<b>E. Intereses, Comisiones y Gastos de la Deuda (E = E1+E2)</b>	<b>0.0</b>	<b>0.0</b>	<b>0.0</b>
E1. Intereses, Comisiones y Gastos de la Deuda con Gasto No Etiquetado			
E2. Intereses, Comisiones y Gastos de la Deuda con Gasto Etiquetado			
<b>IV. Balance Primario (IV = III + E)</b>	<b>0.0</b>	<b>1,051.6</b>	<b>2,084.5</b>
Concepto	Estimado/ Aprobado	Devengado	Recaudado / Pagado
<b>F. Financiamiento (F = F1 + F2)</b>	<b>0.0</b>	<b>0.0</b>	<b>0.0</b>
F1. Financiamiento con Fuente de Pago de Ingresos de Libre Disposición			
F2. Financiamiento con Fuente de Pago de Transferencias Federales Etiquetadas			
<b>G. Amortización de la Deuda (G = G1 + G2)</b>	<b>0.0</b>	<b>0.0</b>	<b>0.0</b>
G1. Amortización de la Deuda Pública con Gasto No Etiquetado			
G2. Amortización de la Deuda Pública con Gasto Etiquetado			
<b>A3. Financiamiento Neto (A3 = F - G)</b>	<b>0.0</b>	<b>0.0</b>	<b>0.0</b>
Concepto	Estimado/ Aprobado	Devengado	Recaudado / Pagado
A1. Ingresos de Libre Disposición	82,773.6	62,929.3	62,929.3
<b>A3.1 Financiamiento Neto con Fuente de Pago de Ingresos de Libre Disposición (A3.1 = F1 - G1)</b>	<b>0.0</b>	<b>876.8</b>	<b>876.8</b>
F1. Financiamiento con Fuente de Pago de Ingresos de Libre Disposición		876.8	876.8
G1. Amortización de la Deuda Pública con Gasto No Etiquetado			
<b>B1. Gasto No Etiquetado (sin incluir Amortización de la Deuda Pública)</b>	<b>82,773.6</b>	<b>61,877.7</b>	<b>60,844.8</b>
C1. Remanentes de Ingresos de Libre Disposición Aplicados en el Período		3,410.5	3,410.5
<b>V. Balance Presupuestario de Recursos Disponibles (V = A1 + A3.1 - B1 + C1)</b>	<b>0.0</b>	<b>5,338.9</b>	<b>6,371.8</b>
<b>VI. Balance Presupuestario de Recursos Disponibles sin Financiamiento Neto (VI = V - A3.1)</b>	<b>0.0</b>	<b>4,462.1</b>	<b>5,495.0</b>
Concepto	Estimado/ Aprobado	Devengado	Recaudado / Pagado
A2. Transferencias Federales Etiquetadas			
<b>A3.2 Financiamiento Neto con Fuente de Pago de Transferencias Federales Etiquetadas (A3.2 = F2 - G2)</b>	<b>0.0</b>	<b>0.0</b>	<b>0.0</b>
F2. Financiamiento con Fuente de Pago de Transferencias Federales Etiquetadas			
G2. Amortización de la Deuda Pública con Gasto Etiquetado			
B2. Gasto Etiquetado (sin incluir Amortización de la Deuda Pública)	0.0	0.0	0.0
C2. Remanentes de Transferencias Federales Etiquetadas Aplicados en el Período			
<b>VII. Balance Presupuestario de Recursos Etiquetados (VII = A2 + A3.2 - B2 + C2)</b>	<b>0.0</b>	<b>0.0</b>	<b>0.0</b>
<b>VIII. Balance Presupuestario de Recursos Etiquetados sin Financiamiento Neto (VIII = VII - A3.2)</b>	<b>0.0</b>	<b>0.0</b>	<b>0.0</b>

## I H A E M

Instituto Hacendario del Estado de México						
Estado Analítico de Ingresos Detallado - LDF						
Del 1 de Enero al 31 de Diciembre de 2021						
(Miles de Pesos)						
Concepto	Ingreso					Diferencia
	Estimado	Ampliaciones/ (Reducciones)	Modificado	Devengado	Recaudado	
<b>Ingresos de Libre Disposición</b>						
A. Impuestos			0.0			0.0
B. Cuotas y Aportaciones de Seguridad Social			0.0			0.0
C. Contribuciones de Mejoras			0.0			0.0
D. Derechos			0.0			0.0
E. Productos			0.0	7.0	7.0	-7.0
F. Aprovechamientos			0.0			0.0
G. Ingresos por Ventas de Bienes y Servicios	52,873.7	-6,943.9	45,929.8	30,048.8	30,048.8	15,881.0
<b>H. Participaciones</b>	<b>0.0</b>	<b>0.0</b>	<b>0.0</b>	<b>0.0</b>	<b>0.0</b>	<b>0.0</b>
<b>(H=h1+h2+h3+h4+h5+h6+h7+h8+h9+h10+h11)</b>						
h1) Fondo General de Participaciones			0.0			0.0
h2) Fondo de Fomento Municipal			0.0			0.0
h3) Fondo de Fiscalización y Recaudación			0.0			0.0
h4) Fondo de Compensación			0.0			0.0
h5) Fondo de Extracción de Hidrocarburos			0.0			0.0
h6) Impuesto Especial Sobre Producción y Servicios			0.0			0.0
h7) 0.136% de la Recaudación Federal Participable			0.0			0.0
h8) 3.17% Sobre Extracción de Petróleo			0.0			0.0
h9) Gasolinas y Diésel			0.0			0.0
h10) Fondo del Impuesto Sobre la Renta			0.0			0.0
h11) Fondo de Estabilización de los Ingresos de las Entidades Federativas			0.0			0.0
I. Incentivos Derivados de la Colaboración Fiscal (I=i1+i2+i3+i4+i5)	0.0	0.0	0.0	0.0	0.0	0.0
i1) Tenencia o Uso de Vehículos			0.0			0.0
i2) Fondo de Compensación ISAN			0.0			0.0
i3) Impuesto Sobre Automóviles Nuevos			0.0			0.0
i4) Fondo de Compensación de Repecos-Intermedios			0.0			0.0
i5) Otros Incentivos Económicos			0.0			0.0
<b>J. Transferencias</b>	<b>29,899.9</b>	<b>6,943.9</b>	<b>36,843.8</b>	<b>36,284.0</b>	<b>36,284.0</b>	<b>559.8</b>
K. Convenios	0.0	0.0	0.0	0.0	0.0	0.0
k1) Otros Convenios y Subsidios			0.0			0.0
<b>L. Otros Ingresos de Libre Disposición (L=l1+l2)</b>	<b>0.0</b>	<b>0.0</b>	<b>0.0</b>	<b>0.0</b>	<b>0.0</b>	<b>0.0</b>
l1) Participaciones en Ingresos Locales			0.0			0.0
l2) Otros Ingresos de Libre Disposición			0.0			0.0
<b>I. Total de Ingresos de Libre Disposición</b>	<b>82,773.6</b>	<b>0.0</b>	<b>82,773.6</b>	<b>66,339.8</b>	<b>66,339.8</b>	<b>16,433.8</b>
<b>(I=A+B+C+D+E+F+G+H+I+J+K+L)</b>						
<b>Ingresos Excedentes de Ingresos de Libre Disposición</b>			0.0			0.0
<b>Transferencias Federales Etiquetadas</b>			0.0			0.0
<b>A. Aportaciones (A=a1+a2+a3+a4+a5+a6+a7+a8)</b>	<b>0.0</b>	<b>0.0</b>	<b>0.0</b>	<b>0.0</b>	<b>0.0</b>	<b>0.0</b>
a1) Fondo de Aportaciones para la Nómina Educativa y Gasto Operativo			0.0			0.0
a2) Fondo de Aportaciones para los Servicios de Salud			0.0			0.0
a3) Fondo de Aportaciones para la Infraestructura Social			0.0			0.0
a4) Fondo de Aportaciones para el Fortalecimiento de los Municipios y de las Demarcaciones Territoriales del Distrito Federal			0.0			0.0
a5) Fondo de Aportaciones Múltiples			0.0			0.0
a6) Fondo de Aportaciones para la Educación Tecnológica y de Adultos			0.0			0.0
a7) Fondo de Aportaciones para la Seguridad Pública de los Estados y del Distrito Federal			0.0			0.0
a8) Fondo de Aportaciones para el Fortalecimiento de las Entidades Federativas			0.0			0.0
<b>B. Convenios (B=b1+b2+b3+b4)</b>	<b>0.0</b>	<b>0.0</b>	<b>0.0</b>	<b>0.0</b>	<b>0.0</b>	<b>0.0</b>
b1) Convenios de Protección Social en Salud			0.0			0.0
b2) Convenios de Descentralización			0.0			0.0
b3) Convenios de Reasignación			0.0			0.0
b4) Otros Convenios y Subsidios			0.0			0.0
<b>C. Fondos Distintos de Aportaciones (C=c1+c2)</b>	<b>0.0</b>	<b>0.0</b>	<b>0.0</b>	<b>0.0</b>	<b>0.0</b>	<b>0.0</b>
c1) Fondo para Entidades Federativas y Municipios Productores de Hidrocarburos			0.0			0.0
c2) Fondo Minero			0.0			0.0
D. Transferencias, Subsidios y Subvenciones, y Pensiones y Jubilaciones			0.0			0.0
E. Otras Transferencias Federales Etiquetadas			0.0			0.0
<b>II. Total de Transferencias Federales Etiquetadas (II = A + B + C + D + E)</b>	<b>0.0</b>	<b>0.0</b>	<b>0.0</b>	<b>0.0</b>	<b>0.0</b>	<b>0.0</b>
<b>III. Ingresos Derivados de Financiamientos (III = A)</b>	<b>0.0</b>	<b>1,054.5</b>	<b>1,054.5</b>	<b>876.8</b>	<b>876.8</b>	<b>177.7</b>
A. Ingresos Derivados de Financiamientos		1,054.5	1,054.5	876.8	876.8	177.7
<b>IV. Total de Ingresos (IV = I + II + III)</b>	<b>82,773.6</b>	<b>1,054.5</b>	<b>83,828.1</b>	<b>67,216.6</b>	<b>67,216.6</b>	<b>16,611.5</b>
<b>Datos Informativos</b>						
1. Ingresos Derivados de Financiamientos con Fuente de Pago de Ingresos de Libre Disposición			0.0			0.0
2. Ingresos Derivados de Financiamientos con Fuente de Pago de Transferencias Federales Etiquetadas			0.0			0.0
<b>3. Ingresos Derivados de Financiamientos (3 = 1 + 2)</b>	<b>0.0</b>	<b>0.0</b>	<b>0.0</b>	<b>0.0</b>	<b>0.0</b>	<b>0.0</b>

CUENTA PÚBLICA DEL GOBIERNO, ORGANISMOS AUXILIARES Y AUTÓNOMOS DEL ESTADO DE MÉXICO 2021

Instituto Hacendario del Estado de México Estado Analítico del Ejercicio del Presupuesto de Egresos Detallado Clasificación por Objeto del Gasto (Capítulo y Concepto) Del 1 de Enero al 31 de Diciembre de 2021 (Miles de Pesos)						
Concepto	Egresos					Subejercicio
	Aprobado	Ampliaciones/ (Reducciones)	Modificado	Devengado	Pagado	
<b>I. Gasto No Etiquetado (I=A+B+C+D+E+F+G+H+I)</b>	<b>82,773.6</b>	<b>1,054.5</b>	<b>83,828.1</b>	<b>61,877.7</b>	<b>60,844.8</b>	<b>21,950.4</b>
<b>A. Servicios Personales (A=a1+a2+a3+a4+a5+a6+a7)</b>	<b>50,281.4</b>	<b>0.0</b>	<b>50,281.4</b>	<b>38,864.7</b>	<b>38,139.7</b>	<b>11,416.7</b>
a1) Remuneraciones al Personal de Carácter Permanente	20,641.6	678.8	21,320.4	15,568.2	15,426.4	5,752.2
a2) Remuneraciones al Personal de Carácter Transitorio	112.2	783.9	896.1	843.8	842.4	52.3
a3) Remuneraciones Adicionales y Especiales	19,461.8	-1,866.2	17,595.6	14,313.7	14,201.9	3,281.9
a4) Seguridad Social	6,634.4	160.3	6,794.7	5,188.2	5,188.2	1,606.5
a5) Otras Prestaciones Sociales y Económicas	2,152.5	140.1	2,292.6	1,817.4	1,690.8	475.2
a6) Previsiones	0.0	0.0	0.0	0.0	0.0	0.0
a7) Pago de Estímulos a Servidores Públicos	1,278.9	103.1	1,382.0	1,133.4	790.0	248.6
<b>B. Materiales y Suministros (B=b1+b2+b3+b4+b5+b6+b7+b8+b9)</b>	<b>3,452.5</b>	<b>0.0</b>	<b>3,452.5</b>	<b>3,251.0</b>	<b>3,251.0</b>	<b>201.5</b>
b1) Materiales de Administración, Emisión de Documentos y Artículos Oficiales	1,766.5	-387.4	1,379.1	1,303.6	1,303.6	75.5
b2) Alimentos y Utensilios	625.6	-501.9	123.7	84.8	84.8	38.9
b3) Materias Primas y Materiales de Producción y Comercialización	0.0	5.7	5.7	5.7	5.7	0.0
b4) Materiales y Artículos de Construcción y de Reparación	44.7	683.2	727.9	726.4	726.4	1.5
b5) Productos Químicos, Farmacéuticos y de Laboratorio	2.1	11.5	13.6	11.9	11.9	1.7
b6) Combustibles, Lubricantes y Aditivos	690.4	-95.2	595.2	535.8	535.8	59.4
b7) Vestuario, Blancos, Prendas de Protección y Artículos Deportivos	7.0	3.1	10.1	10.1	10.1	0.0
b8) Materiales y Suministros Para Seguridad	0.0	0.0	0.0	0.0	0.0	0.0
b9) Herramientas, Refacciones y Accesorios Menores	316.2	281.0	597.2	572.7	572.7	24.5
<b>C. Servicios Generales (C=c1+c2+c3+c4+c5+c6+c7+c8+c9)</b>	<b>27,266.3</b>	<b>0.0</b>	<b>27,266.3</b>	<b>18,550.6</b>	<b>18,242.7</b>	<b>8,715.7</b>
c1) Servicios Básicos	1,345.5	-110.8	1,234.7	717.0	704.9	517.7
c2) Servicios de Arrendamiento	2,905.0	-35.2	2,869.8	109.1	109.1	2,760.7
c3) Servicios Profesionales, Científicos, Técnicos y Otros Servicios	17,648.4	-1,025.5	16,622.9	12,380.8	12,250.3	4,242.1
c4) Servicios Financieros, Bancarios y Comerciales	396.4	0.7	397.1	316.8	316.8	80.3
c5) Servicios de Instalación, Reparación, Mantenimiento y Conservación	2,052.1	811.8	2,863.9	2,456.8	2,456.8	407.1
c6) Servicios de Comunicación Social y Publicidad	699.1	203.5	902.6	626.7	626.7	275.9
c7) Servicios de Traslado y Viáticos	460.0	-228.6	231.4	43.6	43.6	187.8
c8) Servicios Oficiales	396.9	295.6	692.5	613.1	613.1	79.4
c9) Otros Servicios Generales	1,362.9	88.5	1,451.4	1,286.7	1,121.4	164.7
<b>D. Transferencias, Asignaciones, Subsidios y Otras Ayudas (D=d1+d2+d3+d4+d5+d6+d7+d8+d9)</b>	<b>1,773.4</b>	<b>0.0</b>	<b>1,773.4</b>	<b>423.1</b>	<b>423.1</b>	<b>1,350.3</b>
d1) Transferencias Internas y Asignaciones al Sector Público			0.0			0.0
d2) Transferencias al Resto del Sector Público			0.0			0.0
d3) Subsidios y Subvenciones			0.0			0.0
d4) Ayudas Sociales	1,773.4	0.0	1,773.4	423.1	423.1	1,350.3
d5) Pensiones y Jubilaciones			0.0			0.0
d6) Transferencias a Fideicomisos, Mandatos y Otros Análogos			0.0			0.0
d7) Transferencias a la Seguridad Social			0.0			0.0
d8) Donativos			0.0			0.0
d9) Transferencias al Exterior			0.0			0.0
<b>E. Bienes Muebles, Inmuebles e Intangibles (E=e1+e2+e3+e4+e5+e6+e7+e8+e9)</b>	<b>0.0</b>	<b>0.0</b>	<b>0.0</b>	<b>0.0</b>	<b>0.0</b>	<b>0.0</b>
e1) Mobiliario y Equipo de Administración			0.0			0.0
e2) Mobiliario y Equipo Educativo y Recreativo			0.0			0.0
e3) Equipo e Instrumental Médico y de Laboratorio			0.0			0.0
e4) Vehículos y Equipo de Transporte			0.0			0.0
e5) Equipo de Defensa y Seguridad			0.0			0.0
e6) Maquinaria, Otros Equipos y Herramientas			0.0			0.0
e7) Activos Biológicos			0.0			0.0
e8) Bienes Inmuebles			0.0			0.0
e9) Activos Intangibles			0.0			0.0
<b>F. Inversión Pública (F=f1+f2+f3)</b>	<b>0.0</b>	<b>0.0</b>	<b>0.0</b>	<b>0.0</b>	<b>0.0</b>	<b>0.0</b>
f1) Obra Pública en Bienes de Dominio Público			0.0			0.0
f2) Obra Pública en Bienes Propios			0.0			0.0
f3) Proyectos Productivos y Acciones de Fomento			0.0			0.0
<b>G. Inversiones Financieras y Otras Provisiones (G=g1+g2+g3+g4+g5+g6+g7)</b>	<b>0.0</b>	<b>0.0</b>	<b>0.0</b>	<b>0.0</b>	<b>0.0</b>	<b>0.0</b>
g1) Inversiones Para el Fomento de Actividades Productivas			0.0			0.0
g2) Acciones y Participaciones de Capital			0.0			0.0
g3) Compra de Títulos y Valores			0.0			0.0
g4) Concesión de Préstamos			0.0			0.0
g5) Inversiones en Fideicomisos, Mandatos y Otros Análogos			0.0			0.0
Fideicomiso de Desastres Naturales (Informativo)			0.0			0.0
g6) Otras Inversiones Financieras			0.0			0.0
g7) Provisiones para Contingencias y Otras Erogaciones Especiales			0.0			0.0
<b>H. Participaciones y Aportaciones (H=h1+h2+h3)</b>	<b>0.0</b>	<b>0.0</b>	<b>0.0</b>	<b>0.0</b>	<b>0.0</b>	<b>0.0</b>
h1) Participaciones			0.0			0.0
h2) Aportaciones			0.0			0.0
h3) Convenios			0.0			0.0
<b>I. Deuda Pública (I=i1+i2+i3+i4+i5+i6+i7)</b>	<b>0.0</b>	<b>1,054.5</b>	<b>1,054.5</b>	<b>788.3</b>	<b>788.3</b>	<b>266.2</b>
i1) Amortización de la Deuda Pública			0.0			0.0
i2) Intereses de la Deuda Pública			0.0			0.0
i3) Comisiones de la Deuda Pública			0.0			0.0
i4) Gastos de la Deuda Pública			0.0			0.0
i5) Costo por Coberturas			0.0			0.0
i6) Apoyos Financieros			0.0			0.0
i7) Adeudos de Ejercicios Fiscales Anteriores (ADEFAS)		1,054.5	1,054.5	788.3	788.3	266.2



IHAEM

Concepto	Egresos					Subejercicio
	Aprobado	Ampliaciones/ (Reducciones)	Modificado	Devengado	Pagado	
<b>II. Gasto Etiquetado (II=A+B+C+D+E+F+G+H+I)</b>	<b>0.0</b>	<b>0.0</b>	<b>0.0</b>	<b>0.0</b>	<b>0.0</b>	<b>0.0</b>
<b>A. Servicios Personales (A=a1+a2+a3+a4+a5+a6+a7)</b>	<b>0.0</b>	<b>0.0</b>	<b>0.0</b>	<b>0.0</b>	<b>0.0</b>	<b>0.0</b>
a1) Remuneraciones al Personal de Carácter Permanente			0.0	0.0		0.0
a2) Remuneraciones al Personal de Carácter Transitorio			0.0	0.0		0.0
a3) Remuneraciones Adicionales y Especiales			0.0	0.0		0.0
a4) Seguridad Social			0.0	0.0		0.0
a5) Otras Prestaciones Sociales y Económicas			0.0	0.0		0.0
a6) Previsiones			0.0	0.0		0.0
a7) Pago de Estímulos a Servidores Públicos			0.0	0.0		0.0
<b>B. Materiales y Suministros (B=b1+b2+b3+b4+b5+b6+b7+b8+b9)</b>	<b>0.0</b>	<b>0.0</b>	<b>0.0</b>	<b>0.0</b>	<b>0.0</b>	<b>0.0</b>
b1) Materiales de Administración, Emisión de Documentos y Artículos Oficiales			0.0	0.0		0.0
b2) Alimentos y Utensilios			0.0	0.0		0.0
b3) Materias Primas y Materiales de Producción y Comercialización			0.0	0.0		0.0
b4) Materiales y Artículos de Construcción y de Reparación			0.0	0.0		0.0
b5) Productos Químicos, Farmacéuticos y de Laboratorio			0.0	0.0		0.0
b6) Combustibles, Lubricantes y Aditivos			0.0	0.0		0.0
b7) Vestuario, Blancos, Prendas de Protección y Artículos Deportivos			0.0	0.0		0.0
b8) Materiales y Suministros Para Seguridad			0.0	0.0		0.0
b9) Herramientas, Refacciones y Accesorios Menores			0.0	0.0		0.0
<b>C. Servicios Generales (C=c1+c2+c3+c4+c5+c6+c7+c8+c9)</b>	<b>0.0</b>	<b>0.0</b>	<b>0.0</b>	<b>0.0</b>	<b>0.0</b>	<b>0.0</b>
c1) Servicios Básicos			0.0	0.0		0.0
c2) Servicios de Arrendamiento			0.0	0.0		0.0
c3) Servicios Profesionales, Científicos, Técnicos y Otros Servicios			0.0	0.0		0.0
c4) Servicios Financieros, Bancarios y Comerciales			0.0	0.0		0.0
c5) Servicios de Instalación, Reparación, Mantenimiento y Conservación			0.0	0.0		0.0
c6) Servicios de Comunicación Social y Publicidad			0.0	0.0		0.0
c7) Servicios de Traslado y Viáticos			0.0	0.0		0.0
c8) Servicios Oficiales			0.0	0.0		0.0
c9) Otros Servicios Generales			0.0	0.0		0.0
<b>D. Transferencias, Asignaciones, Subsidios y Otras Ayudas (D=d1+d2+d3+d4+d5+d6+d7+d8+d9)</b>	<b>0.0</b>	<b>0.0</b>	<b>0.0</b>	<b>0.0</b>	<b>0.0</b>	<b>0.0</b>
d1) Transferencias Internas y Asignaciones al Sector Público			0.0	0.0		0.0
d2) Transferencias al Resto del Sector Público			0.0	0.0		0.0
d3) Subsidios y Subvenciones			0.0	0.0		0.0
d4) Ayudas Sociales			0.0	0.0		0.0
d5) Pensiones y Jubilaciones			0.0	0.0		0.0
d6) Transferencias a Fideicomisos, Mandatos y Otros Análogos			0.0	0.0		0.0
d7) Transferencias a la Seguridad Social			0.0	0.0		0.0
d8) Donativos			0.0	0.0		0.0
d9) Transferencias al Exterior			0.0	0.0		0.0
<b>E. Bienes Muebles, Inmuebles e Intangibles (E=e1+e2+e3+e4+e5+e6+e7+e8+e9)</b>	<b>0.0</b>	<b>0.0</b>	<b>0.0</b>	<b>0.0</b>	<b>0.0</b>	<b>0.0</b>
e1) Mobiliario y Equipo de Administración			0.0	0.0		0.0
e2) Mobiliario y Equipo Educacional y Recreativo			0.0	0.0		0.0
e3) Equipo e Instrumental Médico y de Laboratorio			0.0	0.0		0.0
e4) Vehículos y Equipo de Transporte			0.0	0.0		0.0
e5) Equipo de Defensa y Seguridad			0.0	0.0		0.0
e6) Maquinaria, Otros Equipos y Herramientas			0.0	0.0		0.0
e7) Activos Biológicos			0.0	0.0		0.0
e8) Bienes Inmuebles			0.0	0.0		0.0
e9) Activos Intangibles			0.0	0.0		0.0
<b>F. Inversión Pública (F=f1+f2+f3)</b>	<b>0.0</b>	<b>0.0</b>	<b>0.0</b>	<b>0.0</b>	<b>0.0</b>	<b>0.0</b>
f1) Obra Pública en Bienes de Dominio Público			0.0	0.0		0.0
f2) Obra Pública en Bienes Propios			0.0	0.0		0.0
f3) Proyectos Productivos y Acciones de Fomento			0.0	0.0		0.0
<b>G. Inversiones Financieras y Otras Provisiones (G=g1+g2+g3+g4+g5+g6+g7)</b>	<b>0.0</b>	<b>0.0</b>	<b>0.0</b>	<b>0.0</b>	<b>0.0</b>	<b>0.0</b>
g1) Inversiones Para el Fomento de Actividades Productivas			0.0	0.0		0.0
g2) Acciones y Participaciones de Capital			0.0	0.0		0.0
g3) Compra de Títulos y Valores			0.0	0.0		0.0
g4) Concesión de Préstamos			0.0	0.0		0.0
g5) Inversiones en Fideicomisos, Mandatos y Otros Análogos			0.0	0.0		0.0
Fideicomiso de Desastres Naturales (Informativo)			0.0	0.0		0.0
g6) Otras Inversiones Financieras			0.0	0.0		0.0
g7) Provisiones para Contingencias y Otras Erogaciones Especiales			0.0	0.0		0.0
<b>H. Participaciones y Aportaciones (H=h1+h2+h3)</b>	<b>0.0</b>	<b>0.0</b>	<b>0.0</b>	<b>0.0</b>	<b>0.0</b>	<b>0.0</b>
h1) Participaciones			0.0	0.0		0.0
h2) Aportaciones			0.0	0.0		0.0
h3) Convenios			0.0	0.0		0.0
<b>I. Deuda Pública (I=i1+i2+i3+i4+i5+i6+i7)</b>	<b>0.0</b>	<b>0.0</b>	<b>0.0</b>	<b>0.0</b>	<b>0.0</b>	<b>0.0</b>
i1) Amortización de la Deuda Pública			0.0	0.0		0.0
i2) Intereses de la Deuda Pública			0.0	0.0		0.0
i3) Comisiones de la Deuda Pública			0.0	0.0		0.0
i4) Gastos de la Deuda Pública			0.0	0.0		0.0
i5) Costo por Coberturas			0.0	0.0		0.0
i6) Apoyos Financieros			0.0	0.0		0.0
i7) Adeudos de Ejercicios Fiscales Anteriores (ADEFAS)			0.0	0.0		0.0
<b>III. Total de Egresos (III = I + II)</b>	<b>82,773.6</b>	<b>1,054.5</b>	<b>83,828.1</b>	<b>61,877.7</b>	<b>60,844.8</b>	<b>21,950.4</b>

CUENTA PÚBLICA DEL GOBIERNO, ORGANISMOS AUXILIARES Y AUTÓNOMOS DEL ESTADO DE MÉXICO 2021

Instituto Hacendario del Estado de México Estado Analítico del Ejercicio del Presupuesto de Egresos Detallado Clasificación Administrativa Del 1 de Enero al 31 de Diciembre de 2021 (Miles de Pesos)						
Concepto (c)	Egresos					Subejercicio
	Aprobado	Ampliaciones/ (Reducciones)	Modificado	Devengado	Pagado	
<b>I. Gasto No Etiquetado (I=A+B+C+D+E+F+G+H)</b>	<b>82,773.6</b>	<b>1,054.5</b>	<b>83,828.1</b>	<b>61,877.7</b>	<b>60,844.8</b>	<b>21,950.4</b>
Instituto Hacendario del Estado de México (207C03)	82,773.6	1,054.5	83,828.1	61,877.7	60,844.8	21,950.4
<b>II. Gasto Etiquetado (II=A+B+C+D+E+F+G+H)</b>	<b>0.0</b>	<b>0.0</b>	<b>0.0</b>	<b>0.0</b>	<b>0.0</b>	<b>0.0</b>
Nombre del Ente Público (CLAVE)			0.0			0.0
<b>III. Total de Egresos (III = I + II)</b>	<b>82,773.6</b>	<b>1,054.5</b>	<b>83,828.1</b>	<b>61,877.7</b>	<b>60,844.8</b>	<b>21,950.4</b>

## I H A E M

Instituto Hacendario del Estado de México Estado Analítico del Ejercicio del Presupuesto de Egresos Detallado Clasificación Funcional (Finalidad y Función) Del 1 de Enero al 31 de Diciembre de 2021 (Miles de Pesos)						
Concepto (c)	Egresos					Subejercicio (e)
	Aprobado (d)	Ampliaciones/ (Reducciones)	Modificado	Devengado	Pagado	
<b>I. Gasto No Etiquetado (I=A+B+C+D)</b>	<b>82,773.6</b>	<b>1,054.5</b>	<b>83,828.1</b>	<b>61,877.7</b>	<b>60,844.8</b>	<b>21,950.4</b>
<b>A. Gobierno (A=a1+a2+a3+a4+a5+a6+a7+a8)</b>	<b>80,204.2</b>	<b>0.0</b>	<b>80,204.2</b>	<b>58,999.2</b>	<b>58,008.9</b>	<b>21,205.0</b>
a1) Legislación			0.0			0.0
a2) Justicia			0.0			0.0
a3) Coordinación de la Política de Gobierno	17,686.4		17,686.4	15,500.8	15,102.2	2,185.6
a4) Relaciones Exteriores			0.0			0.0
a5) Asuntos Financieros y Hacendarios	62,517.8		62,517.8	43,498.4	42,906.7	19,019.4
a6) Seguridad Nacional			0.0			0.0
a7) Asuntos de Orden Público y de Seguridad Interior			0.0			0.0
a8) Otros Servicios Generales			0.0			0.0
<b>B. Desarrollo Social (B=b1+b2+b3+b4+b5+b6+b7)</b>	<b>0.0</b>	<b>0.0</b>	<b>0.0</b>	<b>0.0</b>	<b>0.0</b>	<b>0.0</b>
b1) Protección Ambiental			0.0			0.0
b2) Vivienda y Servicios a la Comunidad			0.0			0.0
b3) Salud			0.0			0.0
b4) Recreación, Cultura y Otras Manifestaciones Sociales			0.0			0.0
b5) Educación			0.0			0.0
b6) Protección Social			0.0			0.0
b7) Otros Asuntos Sociales			0.0			0.0
<b>C. Desarrollo Económico (C=c1+c2+c3+c4+c5+c6+c7+c8+c9)</b>	<b>2,569.4</b>	<b>0.0</b>	<b>2,569.4</b>	<b>2,090.2</b>	<b>2,047.6</b>	<b>479.2</b>
c1) Asuntos Económicos, Comerciales y Laborales en General			0.0			0.0
c2) Agropecuaria, Silvicultura, Pesca y Caza			0.0			0.0
c3) Combustibles y Energía			0.0			0.0
c4) Minería, Manufacturas y Construcción			0.0			0.0
c5) Transporte			0.0			0.0
c6) Comunicaciones			0.0			0.0
c7) Turismo			0.0			0.0
c8) Ciencia, Tecnología e Innovación	2,569.4	0.0	2,569.4	2,090.2	2,047.6	479.2
c9) Otras Industrias y Otros Asuntos Económicos			0.0			0.0
<b>D. Otras No Clasificadas en Funciones Anteriores (D=d1+d2+d3+d4)</b>	<b>0.0</b>	<b>1,054.5</b>	<b>1,054.5</b>	<b>788.3</b>	<b>788.3</b>	<b>266.2</b>
d1) Transacciones de la Deuda Pública / Costo Financiero de la Deuda			0.0			0.0
d2) Transferencias, Participaciones y Aportaciones Entre Diferentes Niveles y Órdenes de Gobierno			0.0			0.0
d3) Saneamiento del Sistema Financiero			0.0			0.0
d4) Adeudos de Ejercicios Fiscales Anteriores		1,054.5	1,054.5	788.3	788.3	266.2
<b>II. Gasto Etiquetado (II=A+B+C+D)</b>	<b>0.0</b>	<b>0.0</b>	<b>0.0</b>	<b>0.0</b>	<b>0.0</b>	<b>0.0</b>
<b>A. Gobierno (A=a1+a2+a3+a4+a5+a6+a7+a8)</b>	<b>0.0</b>	<b>0.0</b>	<b>0.0</b>	<b>0.0</b>	<b>0.0</b>	<b>0.0</b>
a1) Legislación			0.0			0.0
a2) Justicia			0.0			0.0
a3) Coordinación de la Política de Gobierno			0.0			0.0
a4) Relaciones Exteriores			0.0			0.0
a5) Asuntos Financieros y Hacendarios			0.0			0.0
a6) Seguridad Nacional			0.0			0.0
a7) Asuntos de Orden Público y de Seguridad Interior			0.0			0.0
a8) Otros Servicios Generales			0.0			0.0
<b>B. Desarrollo Social (B=b1+b2+b3+b4+b5+b6+b7)</b>	<b>0.0</b>	<b>0.0</b>	<b>0.0</b>	<b>0.0</b>	<b>0.0</b>	<b>0.0</b>
b1) Protección Ambiental			0.0			0.0
b2) Vivienda y Servicios a la Comunidad			0.0			0.0
b3) Salud			0.0			0.0
b4) Recreación, Cultura y Otras Manifestaciones Sociales			0.0			0.0
b5) Educación			0.0			0.0
b6) Protección Social			0.0			0.0
b7) Otros Asuntos Sociales			0.0			0.0
<b>C. Desarrollo Económico (C=c1+c2+c3+c4+c5+c6+c7+c8+c9)</b>	<b>0.0</b>	<b>0.0</b>	<b>0.0</b>	<b>0.0</b>	<b>0.0</b>	<b>0.0</b>
c1) Asuntos Económicos, Comerciales y Laborales en General			0.0			0.0
c2) Agropecuaria, Silvicultura, Pesca y Caza			0.0			0.0
c3) Combustibles y Energía			0.0			0.0
c4) Minería, Manufacturas y Construcción			0.0			0.0
c5) Transporte			0.0			0.0
c6) Comunicaciones			0.0			0.0
c7) Turismo			0.0			0.0
c8) Ciencia, Tecnología e Innovación			0.0			0.0
c9) Otras Industrias y Otros Asuntos Económicos			0.0			0.0
<b>D. Otras No Clasificadas en Funciones Anteriores (D=d1+d2+d3+d4)</b>	<b>0.0</b>	<b>0.0</b>	<b>0.0</b>	<b>0.0</b>	<b>0.0</b>	<b>0.0</b>
d1) Transacciones de la Deuda Pública / Costo Financiero de la Deuda			0.0			0.0
d2) Transferencias, Participaciones y Aportaciones Entre Diferentes Niveles y Órdenes de Gobierno			0.0			0.0
d3) Saneamiento del Sistema Financiero			0.0			0.0
d4) Adeudos de Ejercicios Fiscales Anteriores			0.0			0.0
<b>III. Total de Egresos (III = I + II)</b>	<b>82,773.6</b>	<b>1,054.5</b>	<b>83,828.1</b>	<b>61,877.7</b>	<b>60,844.8</b>	<b>21,950.4</b>

CUENTA PÚBLICA DEL GOBIERNO, ORGANISMOS AUXILIARES Y AUTÓNOMOS DEL ESTADO DE MÉXICO 2021

Instituto Hacendario del Estado de México Estado Analítico del Ejercicio del Presupuesto de Egresos Detallado Clasificación de Servicios Personales por Categoría Del 1 de Enero al 31 de Diciembre de 2021 (Miles de Pesos)						
Concepto (c)	Egresos					Subejercicio
	Aprobado	Ampliaciones/ (Reducciones)	Modificado	Devengado	Pagado	
<b>I. Gasto No Etiquetado (I=A+B+C+D+E+F)</b>	<b>50,281.4</b>	<b>0.0</b>	<b>50,281.4</b>	<b>38,864.7</b>	<b>38,139.7</b>	<b>11,416.7</b>
A. Personal Administrativo y de Servicio Público	50,281.4	0.0	50,281.4	38,864.7	38,139.7	11,416.7
B. Magisterio			0.0			0.0
<b>C. Servicios de Salud (C=c1+c2)</b>	<b>0.0</b>	<b>0.0</b>	<b>0.0</b>	<b>0.0</b>	<b>0.0</b>	<b>0.0</b>
c1) Personal Administrativo			0.0			0.0
c2) Personal Médico, Paramédico y afín			0.0			0.0
D. Seguridad Pública			0.0			0.0
<b>E. Gastos asociados a la implementación de nuevas leyes federales o reformas a las mismas (E = e1 + e2)</b>	<b>0.0</b>	<b>0.0</b>	<b>0.0</b>	<b>0.0</b>	<b>0.0</b>	<b>0.0</b>
e1) Nombre del Programa o Ley 1			0.0			0.0
e2) Nombre del Programa o Ley 2			0.0			0.0
F. Sentencias laborales definitivas			0.0			0.0
<b>II. Gasto Etiquetado (II=A+B+C+D+E+F)</b>	<b>0.0</b>	<b>0.0</b>	<b>0.0</b>	<b>0.0</b>	<b>0.0</b>	<b>0.0</b>
A. Personal Administrativo y de Servicio Público			0.0			0.0
B. Magisterio			0.0			0.0
<b>C. Servicios de Salud (C=c1+c2)</b>	<b>0.0</b>	<b>0.0</b>	<b>0.0</b>	<b>0.0</b>	<b>0.0</b>	<b>0.0</b>
c1) Personal Administrativo			0.0			0.0
c2) Personal Médico, Paramédico y afín			0.0			0.0
D. Seguridad Pública			0.0			0.0
<b>E. Gastos asociados a la implementación de nuevas leyes federales o reformas a las mismas (E = e1 + e2)</b>	<b>0.0</b>	<b>0.0</b>	<b>0.0</b>	<b>0.0</b>	<b>0.0</b>	<b>0.0</b>
e1) Nombre del Programa o Ley 1			0.0			0.0
e2) Nombre del Programa o Ley 2			0.0			0.0
F. Sentencias laborales definitivas			0.0			0.0
<b>III. Total del Gasto en Servicios Personales (III = I + II)</b>	<b>50,281.4</b>	<b>0.0</b>	<b>50,281.4</b>	<b>38,864.7</b>	<b>38,139.7</b>	<b>11,416.7</b>

**SECRETARÍA EJECUTIVA DEL  
SISTEMA ESTATAL  
ANTICORRUPCIÓN**

**(SESEA)**



<b>C O N T E N I D O</b>	<b>PÁGINA</b>
<b>I. INFORMACIÓN CONTABLE</b>	
ESTADO DE SITUACIÓN FINANCIERA	5
ESTADO DE ACTIVIDADES	6
ESTADO DE VARIACIÓN EN LA HACIENDA PÚBLICA	7
ESTADO DE CAMBIOS EN LA SITUACIÓN FINANCIERA	8
ESTADO DE FLUJOS DE EFECTIVO	9
ESTADO ANALÍTICO DEL ACTIVO	10
ESTADO ANALÍTICO DE LA DEUDA Y OTROS PASIVOS	11
INFORMES SOBRE PASIVOS CONTINGENTES	12
NOTAS A LOS ESTADOS FINANCIEROS	13
<b>II. INFORMACIÓN PRESUPUESTARIA</b>	<b>37</b>
<b>III. INFORMACIÓN PROGRAMÁTICA</b>	<b>53</b>
<b>IV. ANEXOS ESTABLECIDOS EN DIFERENTES ORDENAMIENTOS</b>	<b>67</b>
<b>V. FORMATOS PARA EL CUMPLIMIENTO DE LA LEY DE DISCIPLINA FINANCIERA DE LAS ENTIDADES FEDERATIVAS Y LOS MUNICIPIOS</b>	<b>71</b>





SESEA

Secretaría Ejecutiva del Sistema Estatal Anticorrupción  
Estado de Situación Financiera  
Al 31 de Diciembre de 2021 y 2020  
(Miles de Pesos)

Concepto	Año		Concepto	Año	
	2021	2020		2021	2020
<b>ACTIVO</b>			<b>PASIVO</b>		
<b>Activo Circulante</b>			<b>Pasivo Circulante</b>		
Efectivo y Equivalentes	832.9	11,661.7	Cuentas por Pagar a Corto Plazo	639.6	2,942.4
Derechos a Recibir Efectivo o Equivalentes	16.1	15.0	Documentos por Pagar a Corto Plazo		
Derechos a Recibir Bienes o Servicios			Porción a Corto Plazo de la Deuda Pública a Largo Plazo		
Inventarios			Títulos y Valores a Corto Plazo		
Almacenes			Pasivos Diferidos a Corto Plazo		
Estimación por Pérdida o Deterioro de Activos Circulantes			Fondos y Bienes de Terceros en Garantía y/o Administración a Corto Plazo		
Otros Activos Circulantes			Provisiones a Corto Plazo		
			Otros Pasivos a Corto Plazo		
<b>Total de Activos Circulantes</b>	<b>849.0</b>	<b>11,676.7</b>	<b>Total de Pasivos Circulantes</b>	<b>639.6</b>	<b>2,942.4</b>
<b>Activo No Circulante</b>			<b>Pasivo No Circulante</b>		
Inversiones Financieras a Largo Plazo			Cuentas por Pagar a Largo Plazo		
Derechos a Recibir Efectivo o Equivalentes a Largo Plazo			Documentos por Pagar a Largo Plazo		
Bienes Inmuebles, Infraestructura y Construcciones en Proceso			Deuda Pública a Largo Plazo		
Bienes Muebles	12,801.4	9,999.9	Pasivos Diferidos a Largo Plazo		
Activos Intangibles			Fondos y Bienes de Terceros en Garantía y/o en Administración a Largo Plazo		
Depreciación, Deterioro y Amortización Acumulada de Bienes	-3,024.5	-1,494.7	Provisiones a Largo Plazo		
Activos Diferidos					
Estimación por Pérdida o Deterioro de Activos no Circulantes			<b>Total de Pasivos No Circulantes</b>	<b>.0</b>	<b>.0</b>
Otros Activos no Circulantes					
			<b>Total del Pasivo</b>	<b>639.6</b>	<b>2,942.4</b>
<b>Total de Activos No Circulantes</b>	<b>9,776.9</b>	<b>8,505.2</b>			
<b>Total del Activo</b>	<b>10,625.9</b>	<b>20,181.9</b>	<b>HACIENDA PÚBLICA/ PATRIMONIO</b>		
			<b>Hacienda Pública/Patrimonio Contribuido</b>	<b>.0</b>	<b>.0</b>
			Aportaciones		
			Donaciones de Capital		
			Actualización de la Hacienda Pública / Patrimonio		
			<b>Hacienda Pública/Patrimonio Generado</b>	<b>9,986.3</b>	<b>17,239.5</b>
			Resultados del Ejercicio (Ahorro / Desahorro)	1,481.2	9,600.5
			Resultados de Ejercicios Anteriores	8,505.1	7,639.0
			Revalúos		
			Reservas		
			Rectificaciones de Resultados de Ejercicios Anteriores		
			<b>Exceso o Insuficiencia en la Actualización de la Hacienda Pública/Patrimonio</b>	<b>.0</b>	<b>.0</b>
			Resultado por Posición Monetaria		
			Resultado por Tenencia de Activos no Monetarios		
			<b>Total Hacienda Pública/ Patrimonio</b>	<b>9,986.3</b>	<b>17,239.5</b>
			<b>Total del Pasivo y Hacienda Pública / Patrimonio</b>	<b>10,625.9</b>	<b>20,181.9</b>

CUENTA PÚBLICA DEL GOBIERNO, ORGANISMOS AUXILIARES Y AUTÓNOMOS DEL ESTADO DE MÉXICO 2021

Secretaría Ejecutiva del Sistema Estatal Anticorrupción  
Estado de Actividades  
Del 1 de Enero al 31 de Diciembre de 2021 y 2020  
( Miles de Pesos )

Concepto	2021	2020
<b>INGRESOS Y OTROS BENEFICIOS</b>		
<b>Ingresos de la Gestión</b>	<b>142.5</b>	<b>.0</b>
Impuestos		
Cuotas y Aportaciones de Seguridad Social		
Contribuciones de Mejoras		
Derechos		
Productos	142.5	
Aprovechamientos		
Ingresos por Venta de Bienes y Prestación de Servicios		
<b>Participaciones, Aportaciones, Convenios Incentivos Derivados de la Colaboración Fiscal, Fondos Distintos de Aportaciones, Transferencias, Asignaciones, Subsidios y Subvenciones y Pensiones y Jubilaciones</b>	<b>74,412.9</b>	<b>76,377.6</b>
Participaciones, Aportaciones, Convenios, Incentivos Derivados de la Colaboración Fiscal y Fondos Distintos de Aportaciones		
Transferencia, Asignaciones, Subsidios y Subvenciones y Pensiones y Jubilaciones	74,412.9	76,377.6
<b>Otros Ingresos y Beneficios</b>	<b>11.8</b>	<b>350.8</b>
Ingresos Financieros		347.3
Incremento por Variación de Inventarios		
Disminución del Exceso de Estimaciones por Pérdida o Deterioro u Obsolescencia		
Disminución del Exceso de Provisiones		
Otros Ingresos y Beneficios Varios	11.8	3.5
<b>Total de Ingresos y Otros Beneficios</b>	<b>74,567.2</b>	<b>76,728.4</b>
<b>GASTOS Y OTRAS PÉRDIDAS</b>		
<b>Gastos de Funcionamiento</b>	<b>70,965.2</b>	<b>65,950.4</b>
Servicios Personales	48,084.0	42,138.2
Materiales y Suministros	1,943.8	2,590.7
Servicios Generales	20,937.4	21,221.5
<b>Transferencia, Asignaciones, Subsidios y Otras Ayudas</b>	<b>.0</b>	<b>.0</b>
Transferencias Internas y Asignaciones al Sector Público		
Transferencias al Resto del Sector Público		
Subsidios y Subvenciones		
Ayudas Sociales		
Pensiones y Jubilaciones		
Transferencias a Fideicomisos, Mandatos y Contratos Análogos		
Transferencias a la Seguridad Social		
Donativos		
Transferencias al Exterior		
<b>Participaciones y Aportaciones</b>	<b>.0</b>	<b>.0</b>
Participaciones		
Aportaciones		
Convenios		
<b>Intereses, Comisiones y Otros Gastos de la Deuda Pública</b>	<b>.0</b>	<b>.0</b>
Intereses de la Deuda Pública		
Comisiones de la Deuda Pública		
Gastos de la Deuda Pública		
Costo por Coberturas		
Apoyos Financieros		
<b>Otros Gastos y Pérdidas Extraordinarias</b>	<b>1,530.2</b>	<b>1,064.8</b>
Estimaciones, Depreciaciones, Deterioros, Obsolescencia y Amortizaciones	1,530.2	1,064.8
Provisiones		
Disminución de Inventarios		
Aumento por Insuficiencia de Estimaciones por Pérdida o Deterioro y Obsolescencia		
Aumento por Insuficiencia de Provisiones		
Otros Gastos		
<b>Inversión Pública</b>	<b>590.6</b>	<b>112.7</b>
Inversión Pública no Capitalizable	590.6	112.7
<b>Total de Gastos y Otras Pérdidas</b>	<b>73,086.0</b>	<b>67,127.9</b>
<b>Resultados del Ejercicio (Ahorro/Desahorro)</b>	<b>1,481.2</b>	<b>9,600.5</b>

## SESEA

Secretaría Ejecutiva del Sistema Estatal Anticorrupción					
Estado de Variación en la Hacienda Pública					
Del 1 de Enero al 31 de Diciembre 2021 y 2020					
Concepto	Hacienda Pública / Patrimonio Contribuido	Hacienda Pública / Patrimonio Generado de Ejercicios Anteriores	Hacienda Pública / Patrimonio Generado del Ejercicio	Exceso o Insuficiencia en la Actualización de la Hacienda Pública / Patrimonio	Total
<b>Hacienda Pública / Patrimonio Contribuido Neto de 2020</b>	<b>0.0</b>				<b>0.0</b>
Aportaciones					0.0
Donaciones de Capital					0.0
Actualización de la Hacienda Pública/Patrimonio					0.0
<b>Hacienda Pública / Patrimonio Generado Neto de 2020</b>		<b>7,639.0</b>	<b>9,600.5</b>	<b>0.0</b>	<b>17,239.5</b>
Resultados del Ejercicio (Ahorro/Desahorro)			9,600.5		9,600.5
Resultados de Ejercicios Anteriores		7,639.0			7,639.0
Revalúos					0.0
Reservas					0.0
Rectificaciones de Resultados de Ejercicios Anteriores					0.0
<b>Exceso o Insuficiencia en la Actualización de la Hacienda Pública / Patrimonio Neto de 2020</b>				<b>0.0</b>	<b>0.0</b>
Resultado por Posición Monetaria					0.0
Resultado por Tenencia de Activos no Monetarios					0.0
<b>Hacienda Pública / Patrimonio Neto Final de 2020</b>	<b>0.0</b>	<b>7,639.0</b>	<b>9,600.5</b>	<b>0.0</b>	<b>17,239.5</b>
<b>Cambios en la Hacienda Pública / Patrimonio Contribuido Neto de 2021</b>	<b>0.0</b>				<b>0.0</b>
Aportaciones					0.0
Donaciones de Capital					0.0
Actualización de la Hacienda Pública/Patrimonio					0.0
<b>Variaciones de la Hacienda Pública / Patrimonio Generado Neto de 2021</b>		<b>866.1</b>	<b>-8,119.3</b>		<b>-7,253.2</b>
Resultados del Ejercicio (Ahorro/Desahorro)			1,481.2		1,481.2
Resultados de Ejercicios Anteriores		866.1	-9,600.5		-8,734.4
Revalúos					0.0
Reservas					0.0
Rectificaciones de Resultados de Ejercicios Anteriores					0.0
<b>Cambios en el Exceso o Insuficiencia en la Actualización de la Hacienda Pública / Patrimonio Neto de 2021</b>				<b>0.0</b>	<b>0.0</b>
Resultado por Posición Monetaria					0.0
Resultado por Tenencia de Activos no Monetarios					0.0
<b>Hacienda Pública / Patrimonio Neto Final de 2021</b>	<b>0.0</b>	<b>8,505.1</b>	<b>1,481.2</b>	<b>0.0</b>	<b>9,986.3</b>

**Secretaría Ejecutiva del Sistema Estatal Anticorrupción**  
**Estado de Cambios en la Situación Financiera**  
**Del 1 de Enero al 31 de Diciembre de 2021**  
(Miles de pesos)

Concepto	Origen	Aplicación
<b>ACTIVO</b>	<b>12,358.6</b>	<b>2,802.6</b>
<b>Activo Circulante</b>	<b>10,828.8</b>	<b>1.1</b>
Efectivo y Equivalentes	10,828.8	
Derechos a Recibir Efectivo o Equivalentes		1.1
Derechos a Recibir Bienes o Servicios		
Inventarios		
Almacenes		
Estimación por Pérdida o Deterioro de Activos Circulantes		
Otros Activos Circulantes		
<b>Activo No circulante</b>	<b>1,529.8</b>	<b>2,801.5</b>
Inversiones Financieras a Largo Plazo		
Derechos a Recibir Efectivo o Equivalentes a Largo Plazo		
Bienes Inmuebles, Infraestructura y Construcciones en Proceso		
Bienes Muebles		2,801.5
Activos Intangibles		
Depreciación, Deterioro y Amortización Acumulada de Bienes	1,529.8	
Activos Diferidos		
Estimación por Pérdida o Deterioro de Activos no Circulantes		
Otros Activos no Circulantes		
<b>PASIVO</b>	<b>.0</b>	<b>2,302.8</b>
<b>Pasivo Circulante</b>	<b>.0</b>	<b>2,302.8</b>
Cuentas por Pagar a Corto Plazo		2,302.8
Documentos por Pagar a Corto Plazo		
Porción a Corto Plazo de la Deuda Pública a Largo Plazo		
Títulos y Valores a Corto Plazo		
Pasivos Diferidos a Corto Plazo		
Fondos y Bienes de Terceros en Garantía y/o Administración a Corto Plazo		
Provisiones a Corto Plazo		
Otros Pasivos a Corto Plazo		
<b>Pasivo No Circulante</b>	<b>.0</b>	<b>.0</b>
Cuentas por Pagar a Largo Plazo		
Documentos por Pagar a Largo Plazo		
Deuda Pública a Largo Plazo		
Pasivos Diferidos a Largo Plazo		
Fondos y Bienes de Terceros en Garantía y/o en Administración a Largo Plazo		
Provisiones a Largo Plazo		
<b>HACIENDA PÚBLICA/PATRIMONIO</b>	<b>866.1</b>	<b>8,119.3</b>
<b>Hacienda Pública/Patrimonio Contribuido</b>	<b>.0</b>	<b>.0</b>
Aportaciones		
Donaciones de Capital		
Actualización de la Hacienda Pública/Patrimonio		
<b>Hacienda Pública/Patrimonio Generado</b>	<b>866.1</b>	<b>8,119.3</b>
Resultados del Ejercicio (Ahorro/Desahorro)		8,119.3
Resultados de Ejercicios Anteriores	866.1	
Revalúos		
Reservas		
Rectificaciones de Resultados de Ejercicios Anteriores		
<b>Exceso o insuficiencia en la Actualización de la Hacienda Pública/Patrimonio</b>	<b>.0</b>	<b>.0</b>
Resultado por Posición Monetaria		
Resultado por Tenencia de Activos no Monetarios		

**Secretaría Ejecutiva del Sistema Estatal Anticorrupción**  
**Estado de Flujos de Efectivo**  
**Del 1 de Enero al 31 de Diciembre de 2021 y 2020**  
**( Miles de Pesos )**

Concepto	2021	2020
<b>Flujos de Efectivo de las Actividades de Operación</b>		
<b>Origen</b>	<b>74,567.2</b>	<b>76,728.4</b>
Impuestos		
Cuotas y Aportaciones de Seguridad Social		
Contribuciones de Mejoras		
Derechos		
Productos	142.5	
Aprovechamientos		
Ingresos por Venta de Bienes y Prestación de Servicios		
Participaciones, Aportaciones, Convenios, Incentivos de la Colaboración Fiscal y Fondos Distintos de Aportaciones		
Transferencias, Asignaciones, Subsidios y Subvenciones, y Pensiones y Jubilaciones	74,412.9	76,377.6
Otros Orígenes de Operación	11.8	350.8
<b>Aplicación</b>	<b>73,086.0</b>	<b>67,127.9</b>
Servicios Personales	48,084.0	42,138.2
Materiales y Suministros	1,943.8	2,590.7
Servicios Generales	20,937.4	21,221.5
Transferencias Internas y Asignaciones al Sector Público		
Transferencias al Resto del Sector Público		
Subsidios y Subvenciones		
Ayudas Sociales		
Pensionamientos y Jubilaciones		
Transferencias a Fideicomisos, Mandatos y Contratos Análogos		
Transferencias a la Seguridad Social		
Donativos		
Transferencias al Exterior		
Participaciones		
Aportaciones		
Convenios		
Otras Aplicaciones de Operación	2,120.8	1,177.5
<b>Flujos Netos de Efectivo por Actividades de Operación</b>	<b>1,481.2</b>	<b>9,600.5</b>
<b>Flujos de Efectivo de las Actividades de Inversión</b>		
<b>Origen</b>	<b>1,529.8</b>	<b>1,096.7</b>
Bienes Inmuebles, Infraestructura y Construcciones en Proceso		
Bienes Muebles	1,529.8	1,064.8
Otros Orígenes de Inversión		31.9
<b>Aplicación</b>	<b>2,802.6</b>	<b>1,944.8</b>
Bienes Inmuebles, Infraestructura y Construcciones en Proceso		
Bienes Muebles	2,801.5	1,944.8
Otras Aplicaciones de Inversión	1.1	
<b>Flujos Netos de Efectivo por Actividades de Inversión</b>	<b>-1,272.8</b>	<b>-848.1</b>
<b>Flujo de Efectivo de las Actividades de Financiamiento</b>		
<b>Origen</b>	<b>.0</b>	<b>2,295.5</b>
Endeudamiento Neto		
Interno		
Externo		
Otros Orígenes de Financiamiento		2,295.5
<b>Aplicación</b>	<b>11,037.2</b>	<b>17,631.8</b>
Servicios de la Deuda	2,302.8	
Interno		
Externo		
Otras Aplicaciones de Financiamiento	8,734.4	17,631.8
<b>Flujos Netos de Efectivo por Actividades de Financiamiento</b>	<b>-11,037.2</b>	<b>-15,336.3</b>
<b>Incremento/Disminución Neta en el Efectivo y Equivalentes al Efectivo</b>	<b>-10,828.8</b>	<b>-6,583.9</b>
<b>Efectivo y Equivalentes al Efectivo al Inicio del Ejercicio</b>	<b>11,661.7</b>	<b>18,245.6</b>
<b>Efectivo y Equivalentes al Efectivo al Final del Ejercicio</b>	<b>832.9</b>	<b>11,661.7</b>

**Secretaría Ejecutiva del Sistema Estatal Anticorrupción**  
**Estado Analítico del Activo**  
**Del 1 de Enero al 31 de Diciembre de 2021**  
**(Miles de Pesos)**

Concepto	Saldo Inicial	Cargos del Período	Abonos del Período	Saldo Final	Variación del Período
	1	2	3	4 =(1+2-3)	(4-1)
<b>ACTIVO</b>	<b>20,181.9</b>	<b>214,588.7</b>	<b>224,144.7</b>	<b>10,625.9</b>	<b>-9,556.0</b>
<b>Activo Circulante</b>	<b>11,676.7</b>	<b>211,787.2</b>	<b>222,614.9</b>	<b>849.0</b>	<b>-10,827.7</b>
Efectivo y Equivalentes	11,661.7	211,615.6	222,444.4	832.9	-10,828.8
Derechos a Recibir Efectivo o Equivalentes	15.0	171.6	170.5	16.1	1.1
Derechos a Recibir Bienes o Servicios				.0	.0
Inventarios				.0	.0
Almacenes				.0	.0
Estimación por Pérdida o Deterioro de Activos Circulantes				.0	.0
Otros Activos Circulantes				.0	.0
<b>Activo No Circulante</b>	<b>8,505.2</b>	<b>2,801.5</b>	<b>1,529.8</b>	<b>9,776.9</b>	<b>1,271.7</b>
Inversiones Financieras a Largo Plazo				.0	.0
Derechos a Recibir Efectivo o Equivalentes a Largo Plazo				.0	.0
Bienes Inmuebles, Infraestructura y Construcciones en Proceso				.0	.0
Bienes Muebles	9,999.9	2,801.5		12,801.4	2,801.5
Activos Intangibles				.0	.0
Depreciación, Deterioro y Amortización Acumulada de Bienes	-1,494.7		1,529.8	-3,024.5	-1,529.8
Activos Diferidos				.0	.0
Estimación por Pérdida o Deterioro de Activos no Circulantes				.0	.0
Otros Activos no Circulantes				.0	.0

**Secretaría Ejecutiva del Sistema Estatal Anticorrupción**  
**Estado Analítico de la Deuda y Otros Pasivos**  
**Del 1 de Enero al 31 de Diciembre de 2021**  
**(Miles de Pesos)**

Denominación de las Deudas	Moneda de Contratación	Institución o País Acreedor	Saldo Inicial del Período	Saldo Final del Período
<b>DEUDA PÚBLICA</b>				
<b>Corto Plazo</b>				
<b>Deuda Interna</b>			<b>.0</b>	<b>.0</b>
Instituciones de Crédito				
Títulos y Valores				
Arrendamientos Financieros				
<b>Deuda Externa</b>			<b>.0</b>	<b>.0</b>
Organismos Financieros Internacionales				
Deuda Bilateral				
Títulos y Valores				
Arrendamientos Financieros				
<b>Subtotal a Corto Plazo</b>			<b>.0</b>	<b>.0</b>
<b>Largo Plazo</b>				
<b>Deuda Interna</b>			<b>.0</b>	<b>.0</b>
Instituciones de Crédito				
Títulos y Valores				
Arrendamientos Financieros				
<b>Deuda Externa</b>			<b>.0</b>	<b>.0</b>
Organismos Financieros Internacionales				
Deuda Bilateral				
Títulos y Valores				
Arrendamientos Financieros				
<b>Subtotal a Largo Plazo</b>			<b>.0</b>	<b>.0</b>
<b>Otros Pasivos</b>			<b>2,942.4</b>	<b>639.6</b>
<b>Total de Deuda y Otros Pasivos</b>			<b>2,942.4</b>	<b>639.6</b>

## **INFORME SOBRE PASIVOS CONTINGENTES**

En cumplimiento de lo dispuesto por los artículos 46, fracción I, inciso d y 52 de la Ley General de Contabilidad Gubernamental en relación al Informe Sobre Pasivos Contingentes, se menciona que la Secretaría Ejecutiva del Sistema Estatal Anticorrupción al 31 de diciembre de 2021, no cuenta con obligaciones contingentes.



## NOTAS A LOS ESTADOS FINANCIEROS

### NOTAS DE DESGLOSE

#### 1. ESTADO DE SITUACIÓN FINANCIERA

El Estado de Situación Financiera tiene por propósito mostrar información relativa a los recursos y obligaciones de un ente público, a una fecha determinada. Se estructura en Activos, Pasivos y Patrimonio/Hacienda Pública. Los activos están ordenados de acuerdo con su disponibilidad en circulantes y no circulantes revelando sus restricciones y, los pasivos, por su exigibilidad igualmente en circulantes y no circulantes, de esta manera se revelan las restricciones a las que el ente público está sujeto, así como sus riesgos financieros.

La estructura de este estado contable se presenta de acuerdo con un formato y un criterio estándar, apta para realizar un análisis comparativo de la información en uno o más períodos del mismo ente, con el objeto de mostrar los cambios ocurridos en la posición financiera del mismo y facilitar su análisis, apoyando la toma de decisiones y las funciones de fiscalización.

El Estado de Situación Financiera se presenta de manera comparativa con respecto del año inmediato anterior para su mejor comprensión.

#### ACTIVO

- Efectivo y Equivalentes

En este apartado se integran los recursos monetarios de los diferentes fondos fijos de caja que reflejan los movimientos del fondo, el cual representa el importe del valor nominal del dinero en efectivo propiedad de la Secretaría, destinado a pagos menores.

- Bancos

Esta cuenta muestra las entradas y salidas que sufre el efectivo, propiedad de la Secretaría, así mismo es necesario precisar que los depósitos que efectúa el Gobierno del Estado de México por los conceptos de gasto operativo, nómina y financiamiento, atendiendo a la disponibilidad que exista en las cuentas bancarias y con base a la normatividad administrativa, los recursos disponibles se invierten en instrumentos financieros que no pongan en riesgo el patrimonio de la Secretaría Ejecutiva del Sistema Estatal Anticorrupción.

A continuación, se relacionan las cuentas que integran el rubro de efectivo y equivalentes:

BANCOS/TESORERÍA	SALDO 31-DIC-2021	SALDO 31-DIC-2020
	(Miles de pesos)	
GRUPO FINANCIERO BANORTE		
BANORTE CUENTA 0495743354	213.1	2,901.8
BANORTE CUENTA 0495743363	532.8	737.1
<b>TOTAL</b>	<b>745.9</b>	<b>3,638.9</b>

- Inversiones Temporales (Hasta 3 Meses)

En esta cuenta se registran los aumentos y disminuciones a las inversiones financieras que con carácter temporal realiza la Secretaría Ejecutiva del Sistema Estatal Anticorrupción con el propósito de obtener un rendimiento, para evitar recursos ociosos en las cuentas bancarias. Los intereses generados se registran en la cuenta de productos financieros.

A continuación, se relacionan las cuentas que integran el rubro de inversiones a corto plazo:

<b>INVERSIONES TEMPORALES</b>	<b>SALDO 31-DIC-2021</b>	<b>SALDO 31-DIC-2020</b>
	(Miles de pesos)	
BANORTE CTA. 0505308799	0.00	8,022.8
BANORTE CTA. 0505306610	87.0	0.0
<b>TOTAL</b>	<b>87.0</b>	<b>8,022.8</b>

#### **DERECHOS A RECIBIR EFECTIVO Y EQUIVALENTES**

- **Deudores Diversos por Cobrar a Corto Plazo**

Esta cuenta registra el derecho que tiene la Secretaría de exigir la comprobación a los suscriptores de pagarés o beneficiarios de cheques.

Los adeudos de terceros que registra esta cuenta deben ser comprobados en los términos y plazos que marcan los “Lineamientos para la Administración de los Recursos de la Secretaría Ejecutiva del Sistema Estatal Anticorrupción”.

A continuación, se relacionan las cuentas que integran el rubro de deudores diversos por cobrar a corto plazo:

<b>DEUDORES DIVERSOS POR COBRAR A CORTO PLAZO</b>	<b>SALDO 31-DIC-2021</b>	<b>SALDO 31-DIC-2020</b>
	(Miles de pesos)	
ALFONSO MACEDO MARTÍEZ	0.2	0.0
FERNANDO CARLOS PORTILLA GALÁN	0.0	15.0
MA. SOLEDAD BAZ DOMÍNGUEZ	7.0	0.0
JORGE SALVADOR JAIMES GARCÍA	8.9	
<b>TOTAL</b>	<b>16.1</b>	<b>15.0</b>

#### **BIENES MUEBLES, INMUEBLES E INTANGIBLES**

- **Bienes Muebles:**

Se conforma por los bienes tangibles necesarios para llevar a cabo las actividades de la Secretaría Ejecutiva del Sistema Estatal Anticorrupción y se reflejan las adquisiciones y bajas de estos bienes.

## SESEA

CONCEPTO	SALDO 31-DIC-2021	ADQ.	BAJAS	SALDO 31-DIC-2020
	(Miles de pesos)			(Miles de pesos)
MOBILIARIO Y EQUIPO DE OFICINA	3,345.0	305.2		3,039.8
EQUIPO DE CÓMPUTO	9,090.1	2,496.3		6,593.8
EQUIPO FOTOGRÁFICO	125.1			125.1
EQUIPO DE TELECOMUNICACIÓN	61.7			61.7
EQUIPO AUDIOVISUAL	179.5			179.5
<b>TOTAL BIENES MUEBLES</b>	<b>12,801.4</b>	<b>2,801.5</b>	-	<b>9,999.9</b>

- Depreciaciones Acumuladas:**

La depreciación acumulada presenta la parte estimada de la capacidad de los activos que se han consumido durante un periodo, su fin es de índole informativo.

El registro contable de la depreciación tiene por objeto reconocer la pérdida del valor de un activo que puede originarse por obsolescencia o deterioro ordinario, defectos de fabricación, falta de uso e insuficiencia, entre otros.

A continuación, se relacionan las cuentas que integran el rubro de depreciaciones acumuladas:

CONCEPTO	SALDO 31-DIC-2021	BAJAS DE DEPRECIACIÓN	DEPRECIACIÓN DEL EJERCICIO	SALDO 31-DIC-2020
	(Miles de pesos)			(Miles de pesos)
DEPRECIACIÓN ACUMULADA DE BIENES MUEBLES				
MOBILIARIO Y EQUIPO DE OFICINA	- 223.4	0.0	91.1	- 132.3
EQUIPO DE CÓMPUTO	- 2,722.6	0.0	1,402.0	- 1,320.6
EQUIPO FOTOGRÁFICO	- 26.8	0.0	12.5	- 14.3
EQUIPO DE TELECOMUNICACIÓN	- 13.2	0.0	6.2	- 7.0
EQUIPO AUDIOVISUAL	- 38.5	0.0	18.0	- 20.5
<b>TOTAL</b>	<b>3,024.5</b>	<b>0.0</b>	<b>1,529.8</b>	<b>1,494.7</b>

• **Valor Neto de Bienes Muebles:**

CONCEPTO	SALDO 31-DIC-2021	ADQ.	BAJAS	SALDO 31-DIC-2020
	(Miles de pesos)			(Miles de pesos)
MOBILIARIO Y EQUIPO DE OFICINA	3,345.0	305.2		3,039.8
EQUIPO DE CÓMPUTO	9,090.1	2,496.3		6,593.8
EQUIPO FOTOGRÁFICO	125.1			125.1
EQUIPO DE TELECOMUNICACIÓN	61.7			61.7
EQUIPO AUDIOVISUAL	179.5			179.5
<b>TOTAL BIENES MUEBLES</b>	<b>12,801.4</b>	<b>2,801.5</b>	<b>-</b>	<b>9,999.9</b>
DEPRECIACIÓN ACUMULADA DE BIENES MUEBLES	3,024.5	1,529.8	-	-
<b>TOTAL DE ACTIVO NO CIRCULANTE</b>	<b>9,776.9</b>	<b>1,271.7</b>	<b>-</b>	<b>8,505.2</b>

**PASIVO**

**Cuentas por Pagar a Corto Plazo**

**Proveedores por Pagar a Corto Plazo:**

Representa los pasivos por bienes o servicios que han sido recibidos por la Secretaría y, además, han sido objeto de facturación o acuerdo formal con el proveedor y se han aplicado al presupuesto del año.

A continuación, se relacionan las cuentas que integran el rubro de servicios proveedores por pagar a corto plazo:

PROVEEDORES POR PAGAR A CORTO PLAZO	SALDO 31-DIC-2021	SALDO 31-DIC-2020
	(MILES DE PESOS)	
JUANITA VICTORIA MUCIO GARCÍA	6.4	0.0
CFE SUMINISTRADOR DE SERVICIOS BÁSICOS	35.9	0.2
LICONA SALGADO Y ASOCIADOS, S.C.	0.0	53.5
ASEGURADORA PATRIMONIAL VIDA, S.A DE C.V	86.2	71.8
QUINTO FRIEVENTH CONTADORES Y COMPAÑÍA, S.C.	114.9	0.0
INNOVACIONES TECNOLÓGICAS EN CONECTIVIDAD, S.A. DE C.V.	0.0	1,861.1
ENVIRO CONSULTING, S.A. DE C.V.	327.1	0.0
<b>TOTAL</b>	<b>570.5</b>	<b>1,986.6</b>

**Retenciones y Contribuciones por Pagar a Corto Plazo:**

En esta cuenta se consideran los impuestos que se retuvieron por concepto de aplicación de las tarifas de la Ley del Impuesto Sobre la Renta (ISR) por los conceptos de salarios, honorarios, asimilables a salarios, arrendamientos de inmuebles, pago de servicios profesionales; así como, adeudos por concepto de ISSEMYM y algunos otros adeudos pendientes de pago.

La Secretaría está en proceso de aplicación de lo establecido en el artículo 93 fracción XIV de la Ley del Impuesto Sobre la Renta.

A continuación, se relacionan las cuentas que integran el rubro de retenciones y contribuciones por pagar a corto plazo:

<b>RETENCIONES Y CONTRIBUCIONES POR PAGAR A CORTO PLAZO</b>	<b>SALDO 31-DIC-2021</b>	<b>SALDO 31-DIC-2020</b>
	(MILES DE PESOS)	
RETENCIONES POR ISPT	0.0	646.5
RETENCIÓN DE ISR POR ARRENDAMIENTOS	0.0	15.6
RETENCIÓN DE ISR POR SERVICIOS PROFESIONALES	0.0	67.3
<b>TOTAL</b>	-	<b>729.4</b>

**Otras Cuentas por Pagar a Corto Plazo:**

Esta cuenta representa los saldos de cheques pendientes de cobro y garantías por adjudicaciones.

A continuación, se relacionan las cuentas que integran el rubro de otras cuentas por pagar a corto plazo:

<b>OTRAS CUENTAS POR PAGAR A CORTO PLAZO</b>	<b>SALDO 31-DIC-2021</b>	<b>SALDO 31-DIC-2020</b>
	(MILES DE PESOS)	
IMPUESTO SOBRE EROGACIONES POR REMUNERACIÓN AL TRABAJO PERSONAL	0.0	195.3
JORGE GENIZ PEÑA	0.0	4.1
PAULINA RAMIREZ CARDENAS	14.4	14.4
JUANA ANTONIO VILLEGAS MENEZ	12.6	12.6
LETICIA MEDINA RAMIREZ	2.7	0.0
ESTIMULOS	39.4	
<b>TOTAL</b>	<b>69.1</b>	<b>226.4</b>

**2. ESTADO DE ACTIVIDADES**

Su finalidad es informar el monto del cambio total en la Hacienda Pública durante un periodo y proporcionar información relevante sobre el resultado de las transacciones y otros eventos relacionados con la operación de la Secretaría que afectan o modifican su patrimonio. Muestra una relación resumida de los ingresos y

gastos y otras pérdidas de la Secretaría durante un periodo determinado, cuya diferencia positiva o negativa determina el ahorro o desahorro del ejercicio.

Los ingresos de gestión se integran de la siguiente manera:

CONCEPTO	SALDOS DICIEMBRE 2021	SALDOS DICIEMBRE 2020
	(MILES DE PESOS)	
PARTICIPACIONES, APORTACIONES, TRANSFERENCIAS, ASIGNACIONES, SUBSIDIOS Y OTRAS AYUDAS	74,412.9	76,377.6
<b>TRANSFERENCIA, ASIGNACIONES, SUBSIDIOS Y OTRAS AYUDAS</b>	<b>74,412.9</b>	<b>76,377.6</b>
OTROS INGRESOS Y BENEFICIOS	11.8	350.8
INGRESOS FINANCIEROS	142.5	347.3
OTROS INGRESOS Y BENEFICIOS VARIOS	11.8	3.5
<b>TOTAL DE INGRESOS Y OTROS BENEFICIOS</b>	<b>74,567.2</b>	<b>76,728.4</b>

Los gastos y otras pérdidas se integran de la siguiente manera:

CONCEPTO	SALDOS DICIEMBRE 2021	SALDOS DICIEMBRE 2020
	(MILES DE PESOS)	
GASTOS DE FUNCIONAMIENTO	70,965.2	65,950.4
SERVICIOS PERSONALES	48,084.0	42,138.2
MATERIALES Y SUMINISTROS	1,943.8	2,590.7
SERVICIOS GENERALES	20,937.4	21,221.5
TRANSFERENCIA, ASIGNACIONES, SUBSIDIOS Y OTRAS AYUDAS	0.0	0.0
TRANSFERENCIAS INTERNAS Y ASIGNACIONES AL SECTOR PÚBLICO	0.0	0.0
OTROS GASTOS Y PÉRDIDAS EXTRAORDINARIAS	1,530.2	1,064.8
ESTIMACIONES, DEPRECIACIONES, DETERIOROS, OBSOLESCENCIA Y AMORTIZACIONES	1,530.2	1,064.8
OTROS GASTOS	0.0	0.0
INVERSIÓN PÚBLICA	590.6	112.7
INVERSIÓN PÚBLICA NO CAPITALIZABLE		
<b>TOTAL DE GASTOS Y OTRAS PÉRDIDAS</b>	<b>73,086.0</b>	<b>67,127.9</b>

<b>RESULTADOS DEL EJERCICIO (AHORRO/DESAHORRO)</b>	<b>1,481.2</b>	<b>9,600.5</b>
--	----------------	----------------

**Servicios Personales:** en este rubro se agrupan las remuneraciones del personal administrativo y operativo, así como los gastos de seguridad social, obligaciones laborales y otras prestaciones derivadas de la relación laboral; pudiendo ser de carácter permanente o transitorio.

**Materiales y Suministros:** dentro de este apartado se agrupan las adquisiciones de toda clase de insumos y suministros requeridos para la operación normal de la Secretaría.

**Servicios Generales:** este apartado agrupa el costo de todo tipo de servicio que se contrate requerido para la operación normal de la Secretaría.

**Otros gastos extraordinarios:** en este apartado se agrupa el registro virtual de las depreciaciones por el paso del tiempo y deterioro de los bienes.

### 3. ESTADO DE VARIACIÓN EN LA HACIENDA PÚBLICA

Su finalidad es mostrar los cambios o variaciones que sufrieron los distintos elementos que componen la Hacienda Pública de un ente público, entre el inicio y el final del periodo. Del análisis de los cambios y las variaciones se pueden detectar situaciones negativas y positivas acontecidas durante el ejercicio que pueden servir de base para tomar decisiones correctivas, o para aprovechar oportunidades y fortalezas detectadas del comportamiento de la Hacienda Pública.

Este rubro se integra de la siguiente manera:

<b>CONCEPTO</b>	<b>IMPORTE (MILES DE PESOS)</b>
DEVOLUCIÓN DE DISPONIBILIDADES FINANCIERAS	8,734.4
<b>TOTAL</b>	<b>8,734.4</b>

Las variaciones presentadas en este rubro corresponden a afectaciones a resultados de ejercicios anteriores por devolución de disponibilidades financieras del ejercicio 2021.

### 4. ESTADO DE FLUJO DE EFECTIVO:

El estado de flujo de efectivo es uno de los estados financieros básicos que informa sobre las variaciones y los movimientos de efectivo y sus equivalentes en un periodo dado. Muestra el efectivo que ha sido generado y aprovechado en las actividades operativas, de inversión y financiamiento de la empresa.

<b>CONCEPTO</b>	<b>SALDO 31-DIC-2021</b>	<b>SALDO 31-DIC-2020</b>
	<b>(MILES DE PESOS)</b>	
EFFECTIVO Y EQUIVALENTES	832.9	11,661.7

CONCEPTO	SALDO 31-DIC-2021	SALDO 31-DIC-2020
	(MILES DE PESOS)	
<b>TOTAL</b>	<b>832.9</b>	<b>11,661.7</b>

CONCEPTO	SALDO 31-DIC-2021	SALDO 31-DIC-2020
	(MILES DE PESOS)	
FLUJOS NETOS DE EFECTIVO POR ACTIVIDADES DE OPERACIÓN	1,481.2	9,600.5
FLUJOS NETOS DE EFECTIVO POR ACTIVIDADES DE INVERSIÓN	-1,272.8	848.1
FLUJOS NETOS DE EFECTIVO POR ACTIVIDADES DE FINANCIAMIENTO	-11,037.2	-15,336.3
INCREMENTO/DISMINUCIÓN NETA EN EL EFECTIVO Y EQUIVALENTES AL EFECTIVO	-10,828.8	-6,583.9
EFFECTIVO Y EQUIVALENTES AL EFECTIVO AL INICIO DEL EJERCICIO	11,661.7	18,245.6
EFFECTIVO Y EQUIVALENTES AL EFECTIVO AL FINAL DEL EJERCICIO	832.9	11,661.7

**5. CONCILIACIÓN ENTRE LOS INGRESOS PRESUPUESTARIOS Y CONTABLES, ASÍ COMO ENTRE LOS EGRESOS PRESUPUESTARIOS Y LOS GASTOS CONTABLES**



<b>Secretaría Ejecutiva del Sistema Estatal Anticorrupción</b> <b>Conciliación entre los Ingresos Presupuestarios y Contables</b> <b>Correspondiente del 1 de Enero al 31 de Diciembre de 2021</b> <b>(Miles de Pesos)</b>	
<b>1. Ingresos Presupuestarios</b>	<b>78,136.1</b>
<b>2. Más Ingresos Contables no Presupuestarios</b>	<b>766.8</b>
Ingresos Financieros	
Incremento por Variación de Inventarios	
Disminución del Exceso de Estimaciones por Pérdida o Deterioro u Obsolescencia	
Disminución del Exceso de Provisiones	
Otros Ingresos y Beneficios Varios	
Otros Ingresos Contables no Presupuestarios	766.8
<b>3. Menos Ingresos Presupuestarios no Contables</b>	<b>0.0</b>
Aprovechamientos Patrimoniales	
Ingresos Derivados de Financiamientos	
Otros Ingresos Presupuestarios no Contables	
<b>4. Ingresos Contables (4 = 1 + 2 - 3)</b>	<b>78,902.9</b>

CUENTA PÚBLICA DEL GOBIERNO, ORGANISMOS AUXILIARES Y AUTÓNOMOS DEL ESTADO DE MÉXICO 2021

<b>Secretaría Ejecutiva del Sistema Estatal Anticorrupción</b> <b>Conciliación entre los Egresos Presupuestarios y los Gastos Contables</b> <b>Correspondiente del 1 de Enero al 31 de Diciembre de 2021</b> <b>( Miles de Pesos)</b>	
<b>1.- Total de Egresos Presupuestarios</b>	<b>77,272.8</b>
<b>2.- Menos Egresos Presupuestarios no Contables</b>	<b>5,716.9</b>
Materias Primas y Materiales de Producción y Comercialización	
Materiales y Suministros	
Mobiliario y Equipo de Administración	2,801.5
Mobiliario y Equipo Educativo y Recreativo	
Equipo e Instrumental Médico y de Laboratorio	
Vehículos y Equipo de Transporte	
Equipo de Defensa y Seguridad	
Maquinaria, Otros Equipos y Herramientas	
Activos Biológicos	
Bienes Inmuebles	
Activos Intangibles	
Obra Pública en Bienes de Dominio Público	
Obra Pública en Bienes Propios	
Acciones y Participaciones de Capital	
Compra de Títulos y Valores	
Concesión de Préstamos	
Inversiones en Fideicomisos, Mandatos y Otros Análogos	
Provisiones para Contingencias y Otras Erogaciones Especiales	
Amortización de la Deuda Pública	
Adeudos de Ejercicios Fiscales Anteriores (ADEFAS)	2,915.4
<b>Otros Egresos Presupuestales no Contables</b>	
<b>3. Más Gastos Contables no Presupuestales</b>	<b>1,530.1</b>
Estimaciones, Depreciaciones, Deterioros, Obsolescencia y Amortizaciones	1,529.8
Provisiones	
Disminución de Inventarios	
Aumento por Insuficiencia de Estimaciones por Pérdida o Deterioro u Obsolescencia	
Aumento por Insuficiencia de Provisiones	
Otros Gastos	0.3
<b>Otros Gastos Contables no Presupuestales</b>	
<b>4. Total de Gasto Contable (4 = 1 - 2 + 3)</b>	<b>73,086.0</b>

## NOTAS DE MEMORIA (CUENTAS DE ORDEN)

<b>Secretaría Ejecutiva del Sistema Estatal Anticorrupción</b>		
<b>CUENTAS DE ORDEN CONTABLES</b>		
<b>(Miles de Pesos)</b>		
	<b>2 0 2 1</b>	<b>2 0 2 0</b>
<b>CUENTAS DEUDORAS</b>		
Almacén	637.9	617.6
	<b>637.9</b>	<b>617.6</b>
<b>CUENTAS ACREEDORAS</b>		
Artículos Disponibles por el Almacén	637.9	617.6
	<b>637.9</b>	<b>617.6</b>

<b>Secretaría Ejecutiva del Sistema Estatal Anticorrupción</b>		
<b>CUENTAS DE ORDEN PRESUPUESTALES</b>		
<b>(Miles de Pesos)</b>		
	<b>2 0 2 1</b>	<b>2 0 2 0</b>
<b>CUENTAS DEUDORAS</b>		
Ley de Ingresos Estimada	94,378.5	88,586.5
Presupuesto de Egresos por Ejercer de Gastos de Funcionamiento	17,105.7	19,959.8
Presupuesto de Egresos Devengado de Gasto de Funcionamiento	609.9	2,186.0
Presupuesto de Egresos Pagado de Gastos de Funcionamiento	76,662.9	66,440.7
	<b>188,757.0</b>	<b>177,173.0</b>
<b>CUENTAS ACREEDORAS</b>		
Ley de Ingresos por Ejecutar	22,155.1	8,915.6
Ley de Ingresos Recaudado	72,223.4	79,670.9
Presupuesto de Egresos Aprobado de Gastos de Funcionamiento	94,378.5	88,586.5
	<b>188,757.0</b>	<b>177,173.0</b>

## SECRETARÍA EJECUTIVA DEL SISTEMA ESTATAL ANTICORRUPCIÓN

### DICTAMEN AL 31 DE DICIEMBRE DE 2021

#### NOTAS DE MEMORIA

##### NOTA 1.- CUENTAS DE ORDEN

Las cuentas de orden se utilizan para registrar movimientos de valores que no afecten o modifiquen el balance del ente contable, sin embargo, su incorporación en libros es necesaria con fines de recordatorio contable, de control y en general sobre los aspectos administrativos, o bien, para consignar sus derechos o responsabilidades contingentes que puedan, o no, presentarse en el futuro.

Las cuentas que se manejan para efectos de estas Notas son las siguientes:

Cuentas de Orden Contables y Presupuestales:

*Contables:*

Almacén

*Presupuestarias:*

Cuentas de ingresos

Cuentas de egresos

##### CUENTAS PRESUPUESTALES

El organismo, para el ejercicio, control y evaluación de su presupuesto, observa las disposiciones contenidas, en la Ley de Disciplina Financiera de las Entidades Federativas y los Municipios; la Ley General de Contabilidad Gubernamental y el Código Financiero del Estado de México y Municipios.

Vincular el presupuesto y la contabilidad a través de cuentas de orden presupuestales de ingresos y egresos, tiene el propósito de llevar simultáneamente el control del ejercicio del presupuesto y sus efectos en la contabilidad.

Es decir, se deberán registrar contable y presupuestalmente durante el ejercicio fiscal, en forma simultánea, tanto la ejecución del Presupuesto de Egresos como de la Ley de Ingresos, afectando en la misma póliza las cuentas de la Contabilidad Patrimonial y Presupuestal.

Las cuentas de orden se registran contable y presupuestalmente durante el ejercicio fiscal, en forma simultánea, tanto la ejecución del Presupuesto de Egresos como la Ley de Ingresos, afectando a la misma póliza las cuentas de la Contabilidad Patrimonial y Presupuestal.

El Organismo, como toda entidad pública, se allega de los recursos financieros, que el Estado le otorga a través de la participación de los Poderes Ejecutivo y Legislativo, para que pueda cumplir su objeto y fines; recursos financieros que se traducen en el otorgamiento de un presupuesto, que se ejerce bajo los criterios de objetividad, equidad, austeridad, transparencia, publicidad, selectividad y temporalidad.

El presupuesto del Organismo es el instrumento que establece los recursos presupuestales y la asignación de estos, a través de la estimación financiera anual anticipada, de sus egresos, necesarios para cumplir sus planes, programas, proyectos y acciones.

El control presupuestario, reducciones presupuestarias y aplicación de erogaciones adicionales, son conceptos sobre los que se basa el ejercicio del presupuesto a efecto de contar con los recursos financieros para el cumplimiento de las atribuciones, objetos y fines, así como, del Plan de Desarrollo del Estado de México, contemplando medidas de disciplina y austeridad presupuestaria.

El Organismo aplica lo señalado en el artículo 38 de la Ley General de Contabilidad Gubernamental, el cual señala que el registro de las etapas del presupuesto de los entes públicos se efectuará en las cuentas contables que, para tal efecto, establezca el CONAC, las cuales deberán reflejar:

- I. En lo relativo al gasto, el aprobado, modificado, comprometido, devengado, ejercido y pagado, y
- II. En lo relativo al ingreso, el estimado, modificado, devengado y recaudado.

Así mismo el Sistema de Contabilidad Gubernamental (SCG) que el Ente Público utiliza como instrumento de la administración financiera gubernamental, registra de manera armónica, delimitada y específica las operaciones contables y presupuestarias derivadas de la gestión pública, cumpliendo con los acuerdos publicados por el CONAC referente a las Normas y metodología para la determinación de los momentos contables de los ingresos y los egresos.

Las cuentas de orden están integradas de la siguiente forma:

## CUENTAS DE INGRESOS

CONCEPTO	ESTIMADO	AMPLIACIONES	REDUCCIONES	AUTORIZADO MODIFICADO	RECAUDADO+ DEVENGADO AL 31-DIC-2021	VARIACIÓN
(Miles de pesos)						
PRODUCTOS				-	142.5	142.5
APROVECHAMIENTOS	2,956.4	-		2,956.4	11.8	(2,944.6)
TRANSFERENCIAS, ASIGNACIONES, SUBSIDIOS SUBVENCIONES PENSIONES JUBILACIONES	90,019.9	-	1,540.2	88,479.7	74,412.9	-14,066.8
INGRESOS DERIVADOS DE FINANCIAMIENTO						
PASIVOS PENDIENTES DE LIQUIDAR AL CIERRE DEL EJERCICIO				-	612.5	612.5
PASIVOS DERIVADOS DE EROGACIONES DEVENGADAS PENDIENTES DE EJERCICIOS ANTERIORES		2,942.4		2,942.4	-	-2,942.4
<b>TOTAL</b>	<b>92,976.3</b>	<b>2,942.4</b>	<b>1,540.2</b>	<b>94,378.5</b>	<b>75,179.7</b>	<b>-19,198.8</b>

## CUENTAS DE EGRESOS

CONCEPTO	APROBADO	AMPLIACIONES	REDUCCIONES	AUTORIZADO MODIFICADO	EJERCIDO AL 31-DIC-2021	VARIACIÓN
(Miles de Pesos)						
SERVICIOS PERSONALES	55,745.3	1,054.6	1,054.6	55,745.3	48,084.0	7,661.3
MATERIALES Y SUMINISTROS	2,668.0	1,068.1	1,128.7	2,607.4	1,943.9	663.5
SERVICIOS GENERALES	30,805.2	7,074.6	8,774.2	29,105.6	20,937.4	8,168.2
GASTOS DE FUNCIONAMIENTO	89,218.5	9,197.3	10,957.5	87,458.3	70,965.3	16,493.0
TRANSFERENCIAS	0.0	0.0	0.0	0.0	0.0	0.0
BIENES MUEBLES	3,757.8	1,347.3	1,127.3	3,977.8	3,392.1	585.7
<b>SUBTOTAL</b>	<b>3,757.8</b>	<b>1,347.3</b>	<b>1,127.3</b>	<b>3,977.8</b>	<b>3,392.1</b>	<b>585.7</b>
GASTO PROGRAMABLE	92,976.3	10,544.6	12,084.8	91,436.1	74,357.4	17,078.7
DEUDA PÚBLICA		2,942.4	0.0	2,942.4	2,915.4	27.0

SESEA

TOTAL	92,976.3	13,487.0	12,084.8	94,378.5	77,272.8	17,105.7
-------	----------	----------	----------	----------	----------	----------

**PRESUPUESTO AUTORIZADO**

El presupuesto asignado para el Organismo que el Estado le otorga a través de la participación de los Poderes Ejecutivo y Legislativo, para que pueda cumplir su objeto y fines, se autorizó por la H. "LX" Legislatura del Estado, mediante Decreto número 236 el Presupuesto de Egresos del Gobierno del Estado de México para el ejercicio fiscal 2021, asignando en el artículo 25 del referido Decreto publicado en la Gaceta del Gobierno el 26 de enero de 2021, a la Secretaría Ejecutiva del Sistema Estatal Anticorrupción, lo siguiente :

CONCEPTO	AUTORIZADO EN GACETA
<b>SUBSIDIO</b>	(Miles de pesos)
SUBSIDIO ESTATAL	90,019.2
<b>TOTALES</b>	<b>\$ 90,019.2</b>

**AMPLIACIONES PRESUPUESTALES AUTORIZADOS PARA EL AÑO 2021:**

Para el desarrollo de las actividades de la Secretaría Ejecutiva del Sistema Estatal Anticorrupción para el año 2021, se requiere contar con los recursos económicos necesarios y se realizó el siguiente ajuste al Presupuesto de Egresos para el ejercicio fiscal 2021.

**AMPLIACIONES PRESUPUESTALES**

CONCEPTO	IMPORTE
AMPLIACIÓN PRESUPUESTAL NO LÍQUIDA, FINANCIADA CON RECURSOS FISCALES (INGRESOS POR ADEUDOS DE EJERCICIOS FISCALES ANTERIORES DE ORGANISMOS AUXILIARES)	<b>2,942.4</b>
<b>TOTAL</b>	<b>\$ 2,942.4</b>



## NOTAS DE GESTIÓN ADMINISTRATIVA

### 1. INTRODUCCIÓN

El objetivo del presente documento es la revelación del contexto y de los aspectos económicos-financieros más relevantes que influyeron en las decisiones del período, y que se consideraron en la elaboración de los estados financieros para la mayor comprensión de estos y sus particularidades.

Los Estados Financieros y Presupuestales de este Organismo han sido preparados de acuerdo con la normatividad aplicable y vigente, pues son el instrumento básico para proporcionar información para la toma de decisiones, así como los aspectos económicos financieros más relevantes ya que en su contenido, se revelan las operaciones patrimoniales y presupuestales del ejercicio fiscal.

### 2. PANORAMA ECONÓMICO FINANCIERO

Se informará sobre las principales condiciones económico- financieras bajo las cuales la Secretaría Ejecutiva del Sistema Estatal Anticorrupción (SESEA) estuvo operando; y las cuales influyeron en la toma de decisiones de la administración; tanto a nivel local como estatal.

La Secretaría Ejecutiva del Sistema Estatal Anticorrupción (SESEA) opera con recursos por concepto de transferencias estatales los cuales ascienden a un 100 por ciento del presupuesto autorizado y son recaudados para el pago de servicios personales, materiales y suministros, así como servicios generales.

El ejercicio 2021 ha estado impactado por la incertidumbre económica, por lo que el Gobierno del Estado de México en previsión de los efectos que pudiesen tener en el Presupuesto Estatal, reforzó las medidas de austeridad, racionalidad y disciplina presupuestal con la continuidad de acuerdo al Plan de Ajuste para la Contención del Gasto y el Ahorro Presupuestario en la Administración Pública Estatal para el ejercicio 2021, por lo que en general se presentan subejercicios en los capítulos de gasto autorizado.

### 3. AUTORIZACIÓN E HISTORIA

La Secretaría Ejecutiva del Sistema Estatal Anticorrupción (SESEA) es el organismo descentralizado, no sectorizado, con personalidad jurídica y patrimonio propio, con autonomía técnica y de gestión que se desempeña como órgano de apoyo técnico del Comité Coordinador.

#### a) Fecha de creación del ente

El 18 de julio de 2016, se expidió la Ley General del Sistema Nacional Anticorrupción, que en su Capítulo V del Título Segundo establece las bases para la integración y funcionamiento de los sistemas anticorrupción de las entidades federativas.

En congruencia el 30 de mayo de 2017 se publica en el periódico oficial "Gaceta del Gobierno" el decreto N° 207 de la H. "LIX" Legislatura de Estado de México, por el que se expide la Ley del Sistema Anticorrupción del Estado de México y Municipios, la Ley de Responsabilidades Administrativas del Estado de México y Municipios, la Ley Orgánica del Tribunal de Justicia Administrativa del Estado de México y la Ley de la Fiscalía General del Justicia del Estado de México.

Dentro de los componentes del Sistema Estatal Anticorrupción, se creó a la Secretaría Ejecutiva del Sistema Estatal Anticorrupción, como un organismo descentralizado, no sectorizado, con personalidad jurídica y patrimonio propio, con autonomía técnica y de gestión, que tiene por objeto fungir como órgano de apoyo técnico del Comité Coordinador del Sistema Estatal Anticorrupción, a efecto de proveerle la asistencia técnica, así como los insumos necesarios para el cumplimiento de sus atribuciones.

En el artículo 24, Capítulo Sexto de la Ley del Sistema Anticorrupción del Estado de México y Municipios se constituye la Secretaría Ejecutiva del Sistema Estatal Anticorrupción (SESEA), debiendo iniciar operaciones a más tardar a los sesenta días naturales siguientes a la sesión de instalación del Comité Coordinador del Sistema Estatal Anticorrupción, dándose de alta para efectos del Registro Federal de Contribuyentes el 12 de enero de 2018, como un organismo descentralizado, no sectorizado, con personalidad jurídica y patrimonio propio, con autonomía técnica y de gestión, mismo que tendrá su sede en la ciudad de Toluca de Lerdo.

#### **4. ORGANIZACIÓN Y OBJETO SOCIAL**

##### **a) Objeto social**

Fungir como órgano de apoyo técnico del Comité Coordinador, a efecto de proveerle la asistencia técnica, así como los insumos necesarios para el desempeño de sus atribuciones, conforme lo dispuesto en la Ley del Sistema Anticorrupción del Estado de México y Municipios, y demás ordenamientos aplicables.

##### **b) Funciones**

La dirección de la Secretaría Ejecutiva corresponde a la Secretaría Técnica, quien cuenta, entre otras, con las siguientes funciones:

- Administrar y representar legalmente a la Secretaría Ejecutiva.
- Formular oportunamente los programas y acciones de corto, mediano y largo plazo, así como los presupuestos de la Secretaría Ejecutiva y presentarlos para su aprobación.
- Formular los programas de organización que resulten necesarios para el cumplimiento de sus funciones.
- Proponer ante su Órgano de Gobierno los métodos o lineamientos que permitan el óptimo aprovechamiento de los bienes y recursos de la Secretaría Ejecutiva.
- Tomar las medidas pertinentes a fin de que las funciones de la Secretaría Ejecutiva se realicen de manera articulada, congruente y eficaz.
- Establecer los procedimientos para controlar la calidad de los insumos técnicos necesarios para que el Comité Coordinador realice sus funciones y elaborar las propuestas a que se refiere esta Ley.
- Recabar información y elementos estadísticos que reflejen el estado de las funciones de la Secretaría Ejecutiva para poder mejorar la gestión de la misma.

- Establecer los sistemas de control necesarios para alcanzar las metas u objetivos propuestos.
- Ejecutar los acuerdos que dicte el Órgano de Gobierno de la Secretaría Ejecutiva.
- Actuar como Secretario del Comité Coordinador y del Órgano de Gobierno de la Secretaría Ejecutiva.
- Ejecutar y dar seguimiento a los acuerdos y resoluciones emitidos por el Comité Coordinador y del Órgano de Gobierno de la Secretaría Ejecutiva.
- Elaborar los anteproyectos de metodologías, indicadores y políticas integrales, para ser discutidas en la Comisión Ejecutiva y en su caso, sometidas a la consideración del Comité Coordinador.
- Elaborar los anteproyectos de Informes del Sistema Estatal Anticorrupción, someterlos a la revisión y observación de la Comisión Ejecutiva y remitirlos al Comité Coordinador para su aprobación.
- Realizar estudios especializados en materias relacionadas con la prevención, detección y disuasión de hechos de corrupción y de faltas administrativas, fiscalización y control de recursos públicos, previo acuerdo del Comité Coordinador.
- Integrar los sistemas de información necesarios para que los resultados de las evaluaciones sean públicos y reflejen los avances o retrocesos en la política estatal anticorrupción.

#### **c) Ejercicio fiscal**

Del 1 de enero al 31 de diciembre de 2021.

#### **d) Consideraciones fiscales del ente:**

Revelar el tipo de contribuciones que esté obligado a pagar o retener.

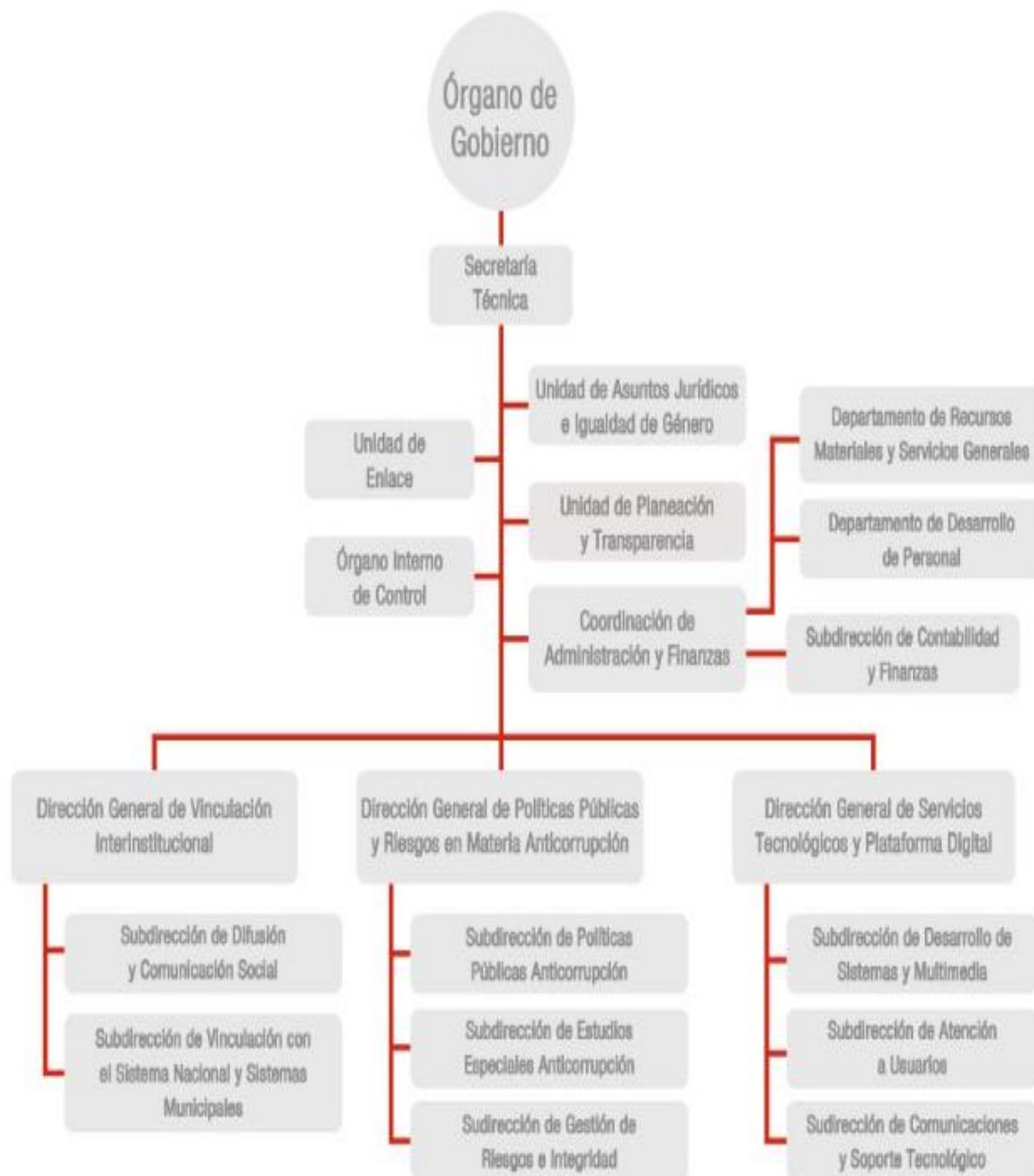
#### **RÉGIMEN FISCAL:**

El Organismo, por su estructura jurídica y actividades de interés social, no es sujeto del Impuesto Sobre la Renta, por estar clasificado en el Título III, "Del régimen de las personas morales con fines no lucrativos"; Por lo que se refiere al Impuesto al Valor Agregado, únicamente acepta la traslación de dicho impuesto en la adquisición de bienes y servicios propios de su operación. Las obligaciones fiscales se concretan a su carácter de retenedor del Impuesto Sobre la Renta en los capítulos de ingresos por salarios y en general por la prestación de un servicio personal subordinado, actividades profesionales (honorarios), sobre los cuales se aplican las disposiciones de la Ley del IVA en materia de retenciones y enteros, el Impuesto Sobre Erogaciones por Remuneraciones al Trabajo Personal.

**MARCO LABORAL:** Las relaciones de trabajo entre la Secretaría y sus trabajadores, se rigen por la Ley del Trabajo de los Servidores Públicos del Estado de México, así como por las Condiciones Generales de Trabajo.

e) Estructura organizacional básica

Organigrama:



f) Fideicomisos, mandatos y análogos de los cuales es fideicomitente o fideicomisario.

El organismo no cuenta con ningún fideicomiso.

5. BASES DE PREPARACIÓN DE LOS ESTADOS FINANCIEROS

**a) Normatividad emitida por el Consejo Nacional de Armonización Contable (CONAC)**

**Estados Financieros**

Con el propósito de proporcionar información veraz y oportuna para coadyuvar a una mejor toma de decisiones, los Estados Financieros fueron preparados con base a los Postulados Básicos de Contabilidad Gubernamental emitidos por el CONAC (Consejo Nacional de Armonización Contable) "...los Postulados tienen como objetivo sustentar técnicamente la contabilidad gubernamental, así como organizar la efectiva sistematización que permita la obtención de información veraz, clara y concisa."

**b) La normatividad aplicada para el reconocimiento, valuación y revelación de los diferentes rubros de la información financiera, así como las bases de medición utilizadas para la elaboración de los estados financieros:**

El organismo registra sus operaciones basado en el Manual Único de Contabilidad Gubernamental para las Dependencias y Entidades Públicas del Gobierno y Municipios del Estado de México; es el instrumento normativo básico, en el que se integra el catálogo de cuentas, su estructura, su instructivo, la guía contabilizadora, clasificador del gasto y los criterios y lineamientos para el registro de sus operaciones.

El manual constituye una herramienta básica para el registro de las operaciones, que otorga consistencia a la presentación de los resultados del ejercicio y facilita su interpretación, proporcionando las bases para consolidar bajo criterios uniformes y homogéneos la información contable.

**Sistema de Contabilidad Gubernamental**

El sistema al que se sujeta el organismo registra de manera armónica, delimitada y específica las operaciones presupuestarias y contables derivadas de su gestión pública, así mismo genera estados financieros, confiables, oportunos, comprensibles los cuales se expresan en términos monetarios.

**Marco Conceptual**

La contabilidad se basa en un marco conceptual que representa los conceptos fundamentales para la elaboración de normas, la contabilización, la valuación y presentación de la información financiera confiable y comparable para satisfacer las necesidades de los usuarios y permitirá ser reconocida e interpretada por los especialistas e interesados en las finanzas públicas.

**Revelar Políticas de Reconocimiento:**

Los registros contables del organismo se llevan con base acumulativa. La contabilización de las transacciones de gastos se hace conforme a la fecha de su realización, independientemente de la de su pago, y la del ingreso se registra cuando existe jurídicamente el derecho de cobro.

El organismo debe mantener un registro histórico detallado de las operaciones realizadas como resultado de su gestión financiera, en los libros diario, mayor, e inventarios y balances.

**Información Financiera Gubernamental:**

Los estados financieros y la información financiera emanada de la contabilidad deberán sujetarse a criterios de utilidad, confiabilidad, relevancia, comprensibilidad y de comparación, así como a otros atributos asociados a cada uno de ellos, como oportunidad, veracidad, representatividad, objetividad, suficiencia, posibilidad de predicción e importancia relativa, con el fin de alcanzar la modernización y armonización que la Ley determina.

**c) Postulados básicos.**

La información financiera presentada por el Organismo está basada en los Postulados Básicos de Contabilidad Gubernamental que son elementos fundamentales que configuran el sistema de Contabilidad Gubernamental (SCG), teniendo incidencia en la identificación, el análisis, la interpretación, la captación, el procesamiento y el reconocimiento de las transformaciones, transacciones y otros eventos que afectan al ente público.

Los postulados sustentan de manera técnica el registro de las operaciones, la elaboración y presentación de estados financieros; basados en su razonamiento, eficiencia demostrada, respaldo en legislación especializada y aplicación de la Ley General de Contabilidad Gubernamental, con la finalidad de uniformar los métodos, procedimientos y prácticas contables.

Los postulados tienen por objeto sustentar técnicamente la contabilidad gubernamental, así como organizar la efectiva sistematización que permita la obtención de información veraz, clara y concisa.

**6. POLÍTICAS DE CONTABILIDAD SIGNIFICATIVAS****a) Bancos – Tesorería e Inversiones Financieras a Corto Plazo**

Los valores realizables se encuentran representados principalmente por depósitos bancarios, valuados a su valor nominal, el cual no excede al valor de mercado. Los rendimientos de estas inversiones se registran conforme se devengan.

**b) Cuentas por Cobrar a Corto Plazo**

Los subsidios estatales pendientes de cobrar se registran a su valor nominal y reconocen el derecho a recibir los ingresos conforme al calendario presupuestal establecido y a la expedición de los contra-recibos correspondientes.

**c) Deudores Diversos a Corto plazo**

Los subsidios pendientes de cobrar se registran a su valor nominal y reconocen el derecho a recibir los ingresos conforme al calendario presupuestal establecido y a la expedición del recibo correspondiente.

**d) Activo no Circulante (bienes muebles y depreciación)**

Tratándose de las adquisiciones de bienes muebles como son; mobiliario y equipo, vehículos, maquinaria, equipos especiales, entre otros, cuyo costo unitario de adquisición sea igual o superior a 70 veces el valor

diario

de la UMA, deberán registrarse contablemente como un aumento en el activo no circulante y la unidad ejecutora del gasto que los adquiera deberá informar al área de control patrimonial para que los bienes sean incluidos en el sistema de control patrimonial a fin de que el saldo de la cuenta de bienes muebles correspondan al monto total del sistema de control patrimonial incluyendo aquellos bienes adquiridos a través de fideicomisos, dichos montos deberán ser conciliados semestralmente; aquellas adquisiciones con un importe menor se deberán registrar contablemente como un gasto. En ambos casos se afectará el presupuesto de egresos en la partida y programa correspondiente.

Para efectos del control administrativo, las adquisiciones de bienes muebles, con un costo igual o mayor a 35 veces el valor diario de la UMA pero menor de 70 veces el valor diario de la UMA, también deberán incorporarse al sistema de control patrimonial, o así para la conciliación contable. Los bienes muebles adquiridos con un costo menor a 35 veces el valor diario de la UMA, se deberán considerar bienes no inventariables y no requerirán de control administrativo alguno.

#### **e) Depreciación**

La depreciación representa la parte estimada de la capacidad de los activos que se han consumido durante un periodo, su fin es de índole informativo.

El registro contable de la depreciación tiene como objetivo reconocer la pérdida de valor de un activo que pueda originarse por obsolescencia, desgastes o deterioro ordinario, defectos de fabricación, falta de uso, insuficiencia, entre otros.

#### **f) Cuentas por Pagar a Corto plazo**

Las cuentas por pagar a favor de los proveedores se registran a su valor nominal y reconocen la obligación de pagar los servicios, la adquisición de bienes y las obras conforme se devengan, es decir, cuándo se inicia el proceso adquisitivo, o bien, se formaliza la operación, independientemente de la forma de documentación que la soporte.

#### **g) Obligaciones Laborales al Retiro**

Las obligaciones laborales al retiro relacionadas con la prima de antigüedad, las indemnizaciones y compensaciones que se tengan que pagar a los empleados que dejen de prestar sus servicios bajo ciertas circunstancias, incluso por despidos injustificados resueltos por los tribunales correspondientes, se reconocen contablemente en el ejercicio en que se pagan y se afecta el presupuesto de egresos respectivos.

El régimen de seguridad social a que están sujetos los servidores públicos es el del Instituto de Seguridad Social del Estado de México y Municipios (ISSEMYM) para la salvaguarda de sus derechos a la salud y demás prestaciones.

#### **h) Aportaciones**

Las aportaciones efectuadas por el Gobierno del Estado de México en inversión física (bienes muebles e inmuebles) se registran en el patrimonio considerando el valor asentado en las actas de entrega-recepción de las obras o de las facturas de los bienes muebles.

Las aportaciones efectuadas por el GEM en efectivo para la adquisición de bienes muebles e inmuebles y las destinadas para gasto correspondiente se registran como ingreso en el estado de actividades.

#### **i) Ingresos por Subsidios Estatales**

Se registran al valor histórico sobre la base de lo devengado conforme el calendario presupuestal establecidos y a la expedición de los contra-recibos correspondientes, independientemente de la fecha en que éstos sean cobrados por el organismo.

#### **j) Ingresos Financieros**

Los ingresos financieros representan los intereses ganados producto de los excedentes de efectivo, que el organismo mantiene en inversiones en valores de inmediata realización, se reconocen conforme se devengan.

#### **k) Egresos y Otras Pérdidas**

Los gastos de operación se registran a su valor nominal y se reconocen conforme los bienes o servicios se reciben o se devengan, es decir, cuándo se inicia el proceso adquisitivo, o bien cuando se formaliza la operación, independientemente de la forma o documentación que la soporte.

#### **l) Impuesto al Valor Agregado**

El impuesto al valor agregado pagado a los proveedores se registra formando parte del valor de los bienes y servicios afectando los bienes que conforman los inmuebles, mobiliario y equipo, las construcciones en proceso o los gastos de operación.

#### **m) Cuentas de Orden Presupuestales de Ingresos y Egresos**

Con el propósito de contar con herramientas de control que permitan identificar los registros por ingresos y egresos de una entidad con el ejercicio presupuestal, la Contaduría General Gubernamental de común acuerdo con el Órgano Técnico de Fiscalización del Poder Legislativo y los Municipios optaron por incluir en el catálogo de cuentas, dentro del grupo de cuentas de orden, las cuentas presupuestales de ingresos y egresos.

### **7. POSICIÓN EN MONEDA EXTRANJERA Y PROTECCIÓN POR RIESGO CAMBIARIO**

No Aplica.

### **8. REPORTE ANALÍTICO DEL ACTIVO**

- Los porcentajes de depreciación se utilizan de acuerdo con el tipo de activo y se calcula a partir del mes siguiente al de su adquisición, usando el método de línea recta de acuerdo con los porcentajes vigentes en el “Manual Único de Contabilidad Gubernamental para las Dependencias y Entidades Públicas del Gobierno y Municipios del Estado de México” y se determina sobre el valor actualizado de los bienes.



- Las inversiones en valores negociables se encuentran representados por depósitos bancarios. A la fecha de los Estados Financieros, los intereses se incluyen en los resultados de los ejercicios.
- El organismo no cuenta con bienes dados en garantía, señalados en embargos, litigios, títulos de inversiones entregados en garantías, baja significativa del valor de inversiones financieras.
- El organismo no realizó desmantelamiento de activos.

#### **9. FIDEICOMISOS, MANDATOS Y ANÁLOGOS**

No Aplica.

#### **10. REPORTE DE RECAUDACIÓN**

No Aplica.

#### **11. INFORMACIÓN SOBRE LA DEUDA Y EL REPORTE ANALÍTICO DE LA DEUDA**

No Aplica.

#### **12. CALIFICACIONES OTORGADAS**

No Aplica.

#### **13. PROCESO DE MEJORA**

##### **a) Principales Políticas de control interno**

El organismo ha dado puntual seguimiento a las recomendaciones de control interno expresadas por el contralor interno en las reuniones llevadas a cabo durante el periodo terminado del 1º de enero al 31 de diciembre de 2021.

##### **b) Medidas de desempeño financiero, metas y alcance.**

El organismo ha observado el debido cumplimiento en el ejercicio del presupuesto asignado para su operación vigilando en todo momento que las medidas de control presupuestal hayan sido observadas puntualmente.

#### **14. INFORMACIÓN POR SEGMENTOS**

No Aplica.

## 15. EVENTOS POSTERIORES AL CIERRE

No Aplica.

## 16. PARTES RELACIONADAS

No Aplica.

## 17. RESPONSABILIDAD SOBRE LA PRESENTACIÓN RAZONABLE DE LOS ESTADOS FINANCIEROS

“Bajo protesta de decir verdad declaramos que los Estados Financieros y sus notas son razonablemente correctos y son responsabilidad del emisor”.

El Despacho Quinto Frieventh Contadores y Compañía, S.C., dictaminó los Estados Financieros de la Secretaría Ejecutiva del Sistema Estatal Anticorrupción al 31 de diciembre de 2021, mediante el cual expresa la opinión de que presenta razonablemente, en todos los aspectos materiales, la situación financiera de la Secretaría.

# **INFORMACIÓN PRESUPUESTARIA**



## NOTA INGRESO PRESUPUESTAL

Con fundamento en la Fracción XXX del Artículo 61 de la Constitución Política del Estado Libre y Soberano de México que a la letra dice:

“Artículo 61.- Son facultades y obligaciones de la Legislatura:

...

XXX. Aprobar anualmente el Presupuesto de Egresos del Estado, previo examen, discusión y, en su caso, modificación del Proyecto enviado por el Ejecutivo Estatal, una vez aprobadas las contribuciones establecidas en la Ley de Ingresos del Estado, a más tardar el 15 de diciembre, o hasta el 31 del mismo mes, cuando inicie el periodo constitucional el Ejecutivo Federal. En el Presupuesto de Egresos se dispondrá de las medidas apropiadas para vigilar su correcta aplicación.

Si cumplidos los plazos a que se refiere el párrafo anterior no se hubieren aprobado los ordenamientos jurídico financieros referidos, seguirán en vigor hasta el 31 de enero del ejercicio fiscal inmediato siguiente los expedidos para el ejercicio fiscal inmediato anterior al de las iniciativas en discusión. En el caso de la Ley de Ingresos del Estado, sólo seguirán vigentes aquellos rubros que no se hayan visto afectados por la entrada en vigor de los ordenamientos legales correspondientes de carácter federal...”

Considerando que la Ley de Ingresos del Estado de México para el ejercicio fiscal del año 2021, fue autorizada mediante decreto número 233 de fecha 26 de enero y de acuerdo con el Segundo Transitorio de la misma que a la letra dice:

### TRANSITORIOS

...

“SEGUNDO. - Esta Ley entrará en vigor al día siguiente de su publicación.”

...

La Ley de Ingresos del Estado de México para el ejercicio fiscal del año 2021 entró en vigor el 27 de enero de 2021, y al amparo de la disposición Constitucional antes mencionada, se recibieron los ingresos necesarios para cubrir las erogaciones previstas en el Presupuesto de Egresos del año inmediato anterior por un monto de 2 millones 956.4 miles de pesos, mismos que sirvieron para sufragar las erogaciones de gasto corriente realizadas en el mes de enero de 2021.

## NOTA EGRESO PRESUPUESTAL

Con fundamento en la Fracción XXX del Artículo 61 de la Constitución Política del Estado Libre y Soberano de México que a la letra dice:

“Artículo 61.- Son facultades y obligaciones de la Legislatura:

...

XXX. Aprobar anualmente el Presupuesto de Egresos del Estado, previo examen, discusión y, en su caso, modificación del Proyecto enviado por el Ejecutivo Estatal, una vez aprobadas las contribuciones establecidas en la Ley de Ingresos del Estado, a más tardar el 15 de diciembre, o hasta el 31 del mismo mes, cuando inicie el periodo constitucional el Ejecutivo Federal. En el Presupuesto de Egresos se dispondrá de las medidas apropiadas para vigilar su correcta aplicación.

Si cumplidos los plazos a que se refiere el párrafo anterior no se hubieren aprobado los ordenamientos jurídico financieros referidos, seguirán en vigor hasta el 31 de enero del ejercicio fiscal inmediato siguiente los expedidos para el ejercicio fiscal inmediato anterior al de las iniciativas en discusión... En el caso del Presupuesto de Egresos, la extensión de su vigencia se entenderá referida únicamente a lo relativo al gasto corriente.”

Considerando que el Presupuesto de Egresos del Gobierno del Estado de México para el ejercicio fiscal del año 2021, fue autorizado mediante decreto número 236 de fecha 26 de enero y de acuerdo al Segundo Transitorio del mismo que a la letra dice:

### TRANSITORIOS

...

“SEGUNDO. El presente Decreto entrará en vigor al día siguiente de su publicación.”

...

El Presupuesto de Egresos del Gobierno del Estado de México para el ejercicio fiscal del año 2021 entró en vigor el 27 de enero de 2021 y al amparo de la disposición Constitucional antes mencionada, se consideraron autorizadas las erogaciones de gasto corriente por un monto de 2 millones 944.6 miles de pesos, en el capítulo 1000 y 11.8 miles de pesos, en el capítulo 3000, para el periodo comprendido del 1 al 26 de enero de 2021.

SESEA

Secretaría Ejecutiva del Sistema Estatal Anticorrupción Ingresos y Egresos Del 1 de Enero al 31 de Diciembre de 20201 (Miles de pesos)													
C O N C E P T O	AUTORIZADO	ASIGNADO	%	AMPLIACIÓN	REDUCCIÓN	AUTORIZADO FINAL	%	PRESUPUESTO EJERCIDO	%	VARIACIÓN INICIAL	%	VARIACIÓN MODIFICADO	%
<b>INGRESOS:</b>	<b>90,019.9</b>	<b>92,976.3</b>	<b>100.0</b>	<b>2,942.4</b>	<b>1,540.2</b>	<b>94,378.5</b>	<b>100.0</b>	<b>77,523.6</b>	<b>100.0</b>	<b>-15,452.7</b>	<b>-16.6</b>	<b>-16,854.9</b>	<b>-17.9</b>
<b>Superávit Ejercicio Anterior</b>		2,956.4						2,956.4					
<b>Ordinarios</b>			.0	2,942.4	1,540.2	91,422.1	96.9	74,567.2	96.2	74,567.2	#DW01	-16,854.9	-18.4
<b>Estatales</b>			.0	2,942.4	1,540.2	91,422.1	96.9	74,567.2	96.2	-15,452.7	#DW01	-16,854.9	-18.4
- Tributarios													
Impuestos sobre Erogaciones													
Impuestos sobre Tenencia													
Otros Impuestos y Accesorios													
- No Tributarios			.0	.0	.0	.0	.0	154.3	.2	154.3	#DW01	154.3	
Derechos													
Sector Central													
Organismos Auxiliares													
Aportaciones de Mejoras													
Productos	.0	.0	.0	.0	.0	.0	.0	142.5	.2	142.5		142.5	
Aprovechamientos	.0	.0	.0	.0	.0	.0	.0	11.8	.0	11.8		11.8	
Ingresos Financieros													
Aportaciones y Cuotas de Seguridad Social													
Ingreso por Venta de Bienes y Servicios			.0			.0	.0	.0	.0	.0		.0	
Transferencias, Asignaciones, Subsidio y Otras Ayudas	90,019.9	90,019.9	96.8	2,942.4	1,540.2	91,422.1	96.9	74,412.9	96.0	-15,607.0	-17.3	-17,009.2	-18.6
<b>Federales</b>			.0	.0	.0	.0	.0	.0	.0	.0		.0	
Participaciones Federales													
Fondos de Aportaciones Ramo 33			.0			.0	.0	.0	.0			.0	
Otros Apoyos Federales			.0			.0	.0					.0	
<b>Extraordinarios</b>			.0	.0	.0	.0	.0	.0	.0	.0		.0	
Generación de Adelas													
Financiamientos						.0							
<b>EGRESOS:</b>	<b>90,019.9</b>	<b>92,976.3</b>	<b>100.0</b>	<b>13,486.9</b>	<b>12,084.7</b>	<b>94,378.5</b>	<b>100.0</b>	<b>77,272.8</b>	<b>100.0</b>	<b>15,703.5</b>	<b>16.9</b>	<b>17,105.7</b>	<b>18.1</b>
<b>Poderes Legislativo y Judicial</b>			.0	.0	.0	.0	.0	.0	.0	.0		.0	
Poder Legislativo													
Poder Judicial													
<b>Gasto Total de Poder Ejecutivo</b>	<b>90,019.9</b>	<b>92,976.3</b>	<b>100.0</b>	<b>13,486.9</b>	<b>12,084.7</b>	<b>94,378.5</b>	<b>100.0</b>	<b>77,272.8</b>	<b>100.0</b>	<b>15,703.5</b>	<b>16.9</b>	<b>17,105.7</b>	<b>18.1</b>
<b>Gasto Programable:</b>			.0	10,544.5	12,084.7	-1,540.2	-1.6	74,357.4	96.2	-74,357.4		-75,897.6	4,927.8
<b>Gasto Corriente</b>			.0	9,197.2	10,957.4	-1,760.2	-1.9	70,965.3	91.8	-70,965.3		-72,725.5	4,131.7
Servicios Personales	52,800.7	55,745.3	60.0	1,054.5	1,054.5	55,745.3	59.1	48,084.0	62.2	7,661.3	13.7	7,661.3	
<b>Gasto Operativo</b>			.0	8,142.7	9,902.9	-1,760.2	-1.9	22,881.3	29.6	-22,881.3		-24,641.5	1,399.9
- Materiales y Suministros	2,668.0	2,668.0	2.9	1,068.1	1,128.7	2,607.4	2.8	1,943.8	2.5	724.2	27.1	663.6	25.5
- Servicios Generales	30,793.4	30,805.2	33.1	7,074.6	8,774.2	29,105.6	30.8	20,937.5	27.1	9,867.7	32.0	8,168.1	28.1
<b>Transferencias</b>			.0	.0	.0	.0	.0	.0	.0	.0		.0	
- Organismos Autonomos			.0			.0	.0	.0	.0	.0		.0	
- Subsidios y Apoyos			.0			.0	.0	.0	.0	.0		.0	
<b>Inversión Pública</b>			.0	1,347.3	1,127.3	220.0	.2	3,392.1	4.4	-3,392.1		-3,172.1	-1,441.9
- Bienes Muebles e Inmuebles	3,757.8	3,757.8		1,347.3	1,127.3	3,977.8	4.2	3,392.1	4.4	365.7	9.7	585.7	14.7
- Obra Pública			.0			.0	.0	.0	.0	.0		.0	
- Inversión Financiera													
<b>Gasto no Programable</b>			.0	2,942.4	.0	2,942.4	3.1	2,915.4	3.8	-2,915.4		27.0	
<b>Transferencias a Municipios</b>			.0	.0	.0	.0	.0	.0	.0	.0		.0	
- Participaciones													
- Aportaciones del Ramo 33													
- Convenios													
<b>Deuda Pública</b>			.0	2,942.4	.0	2,942.4	3.1	2,915.4	3.8	-2,915.4		27.0	.9
- Costo Financiero de la Deuda								.0				.0	
- Amortizaciones								.0				.0	
- Pago de Adelas	.0	.0		2,942.4		2,942.4	3.1	2,915.4	3.8	-2,915.4			
<b>Superávit(+)/ Déficit (-)</b>				<b>-10,544.5</b>	<b>-10,544.5</b>	<b>.0</b>		<b>250.8</b>		<b>-250.8</b>		<b>-250.8</b>	
<b>% de los Ingresos</b>								<b>.3</b>					

CUENTA PÚBLICA DEL GOBIERNO, ORGANISMOS AUXILIARES Y AUTÓNOMOS DEL ESTADO DE MÉXICO 2021

Secretaría Ejecutiva del Sistema Estatal Anticorrupción  
Estado Analítico de Ingresos  
Del 1 de enero al 31 de diciembre de 2021  
(Miles de pesos)

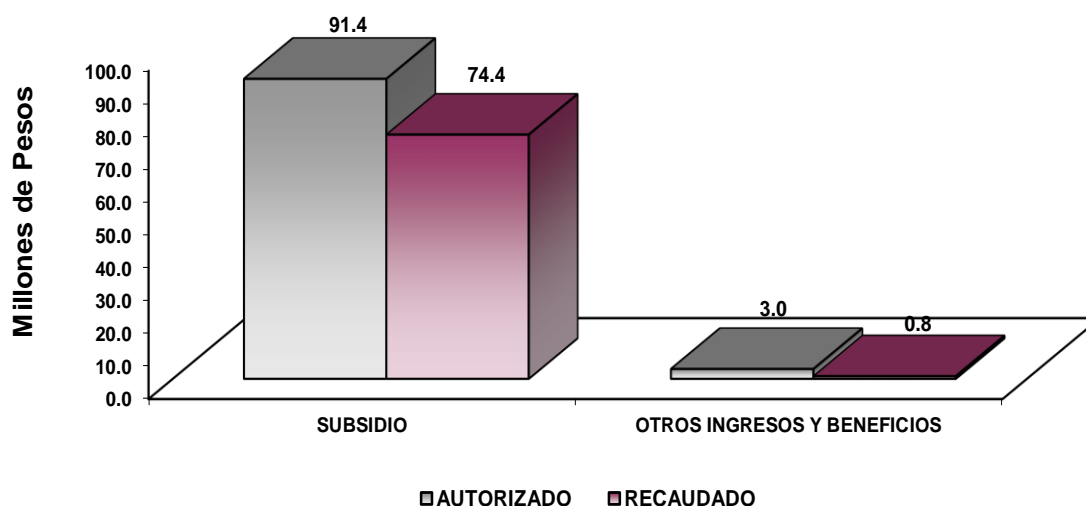
Rubro de Ingresos	Ingreso					Diferencia (6= 5 - 1 )
	Estimado	Ampliaciones y Reducciones	Modificado	Devengado	Recaudado	
	(1)	(2)	(3= 1 + 2)	(4)	(5)	
Impuestos			.0			.0
Cuotas y Aportaciones de Seguridad Social			.0			.0
Contribuciones de Mejoras			.0			.0
Derechos			.0			.0
Productos			.0	142.5	142.5	142.5
Aprovechamientos	2,956.4		2,956.4	2,968.2	2,968.2	11.8
Ingresos por Ventas de Bienes, Prestación de Servicios y Otros Ingresos			.0			.0
Participaciones, Aportaciones, Convenios, Incentivos Derivados de la Colaboración Fiscal y Fondos Distintos de Aportaciones			.0			.0
Transferencias, Asignaciones, Subsidios y Subvenciones, y Pensiones y Jubilaciones	90,019.9	-1,540.2	88,479.7	74,412.9	74,412.9	-15,607.0
Ingresos Derivados de Financiamientos		2,942.4	2,942.4	612.5	612.5	612.5
<b>Total</b>	<b>92,976.3</b>	<b>1,402.2</b>	<b>94,378.5</b>	<b>78,136.1</b>	<b>78,136.1</b>	<b>-14,840.2</b>
				Ingresos excedentes <sup>1</sup>		

Estado Analítico de Ingresos Por Fuente de Financiamiento	Ingreso					Diferencia (6= 5 - 1 )
	Estimado	Ampliaciones y Reducciones	Modificado	Devengado	Recaudado	
	(1)	(2)	(3= 1 + 2)	(4)	(5)	
<b>Ingresos del Poder Ejecutivo Federal o Estatal y de los Municipios</b>	.0	.0	.0	.0	.0	.0
Impuestos			.0			.0
Cuotas y Aportaciones de Seguridad Social			.0			.0
Contribuciones de Mejoras			.0			.0
Derechos			.0			.0
Productos			.0			.0
Aprovechamientos			.0			.0
Participaciones, Aportaciones, Convenios, Incentivos Derivados de la Colaboración Fiscal y Fondos Distintos de Aportaciones			.0			.0
Transferencias, Asignaciones, Subsidios y Subvenciones, y Pensiones y Jubilaciones			.0			.0
<b>Ingresos de los Entes Públicos de los Poderes Legislativo y Judicial, de los Órganos Autónomos y del Sector Paraestatal o Paramunicipal, así como de las Empresas Productivas del Estado</b>	<b>92,976.3</b>	<b>-1,540.2</b>	<b>91,436.1</b>	<b>77,523.6</b>	<b>77,523.6</b>	<b>-15,452.7</b>
Cuotas y Aportaciones de Seguridad Social			.0			.0
Productos			.0	142.5	142.5	142.5
Ingresos por Venta de Bienes, Prestación de Servicios y Otros Ingresos	2,956.4		2,956.4	2,968.2	2,968.2	11.8
Transferencias, Asignaciones, Subsidios y Subvenciones, y Pensiones y Jubilaciones	90,019.9	-1,540.2	88,479.7	74,412.9	74,412.9	-15,607.0
<b>Ingresos Derivados de Financiamiento</b>	<b>.0</b>	<b>2,942.4</b>	<b>2,942.4</b>	<b>612.5</b>	<b>612.5</b>	<b>612.5</b>
Ingresos Derivados de Financiamientos		2,942.4	2,942.4	612.5	612.5	612.5
<b>Total</b>	<b>92,976.3</b>	<b>1,402.2</b>	<b>94,378.5</b>	<b>78,136.1</b>	<b>78,136.1</b>	<b>-14,840.2</b>
				Ingresos excedentes <sup>1</sup>		



SESEA

Secretaría Ejecutiva del Sistema Estatal Anticorrupción								
INGRESOS								
(Miles de Pesos)								
INGRESOS	AUTORIZADO	ASIGNADO	PRESUPUESTO 2021		TOTAL AUTORIZADO	RECAUDADO	VARIACIÓN	
			ASIGNACIONES Y/O AMPLIACIONES	REDUCCIONES Y/O DISMINUCIONES			IMPORTE	%
<b>PARTICIPACIONES, APORTACIONES, TRANSFERENCIAS, ASIGNACIONES, SUBSIDIOS Y OTRAS AYUDAS</b>	90,019.9	90,019.9	2,942.4	1,540.2	91,422.1	74,412.9	17,009.2	18.6
Subsidio	90,019.9	90,019.9	2,942.4	1,540.2	91,422.1	74,412.9	17,009.2	18.6
<b>OTROS INGRESOS Y BENEFICIOS</b>		2,956.4			2,956.4	3,723.2	-766.8	-25.9
Productos Financieros						142.5	-142.5	
Pasivos que se Generen como Resultado de Erogaciones que se Devengan en el Ejercicio Fiscal pero que queden Pendientes de Liquidar al Cierre del Mismo						612.5	-612.5	
Ingresos Diversos						11.8	-11.8	
Aplicación de Remanentes		2,956.4			2,956.4	2,956.4		
<b>T O T A L</b>	<b>90,019.9</b>	<b>92,976.3</b>	<b>2,942.4</b>	<b>1,540.2</b>	<b>94,378.5</b>	<b>78,136.1</b>	<b>16,242.4</b>	<b>17.2</b>



## NOTAS AL PRESUPUESTO DE INGRESOS

### INGRESOS

Se estimó recaudar ingresos por 92 millones 976.3 miles de pesos; se autorizaron durante el ejercicio ampliaciones y reducciones netas de más por 1 millón 402.2 miles de pesos lo que determinó un ingreso autorizado de 94 millones 378.5 miles de pesos. De los cuales se recaudaron 78 millones 136.1 miles de pesos, por lo que se obtuvo una variación de menos por 6 millones 242.4 miles de pesos, lo cual representó el 17.2 por ciento respecto al monto previsto.

### PARTICIPACIONES, APORTACIONES, TRANSFERENCIAS, ASIGNACIONES, SUBSIDIOS Y OTRAS AYUDAS

Inicialmente se previó recaudar ingresos de gestión por 90 millones 19.9 miles de pesos, se autorizaron durante el ejercicio ampliaciones y reducciones netas de más por 1 millón 402.2 miles de pesos lo que determinó un ingreso autorizado de 91 millones 422.1 miles de pesos. De los cuales se recaudaron 74 millones 412.9 miles de pesos, por lo que se obtuvo una variación de menos por 17 millones 9.2 miles de pesos, lo cual representó el 18.6 por ciento respecto al monto previsto.

### OTROS INGRESOS Y BENEFICIOS

Se tuvo una ampliación presupuestal por 2 millones 942.4 miles de pesos, se recaudaron 766.8 miles de pesos, los cuales comprenden ingresos financieros, ingresos diversos y pasivos pendientes de liquidar al cierre del ejercicio.

SESEA

Secretaría Ejecutiva del Sistema Estatal Anticorrupción  
Estado Analítico del Ejercicio del Presupuesto de Egresos  
Clasificación por Objeto del Gasto (Capítulo y Concepto)  
Del 1 de enero al 31 de diciembre de 2021  
(Miles de Pesos)

Concepto	Egresos					Subejercicio 6 = (3 - 4)
	Aprobado	Ampliaciones/ (Reducciones)	Modificado	Devengado	Pagado	
	1	2	3 = (1 + 2)	4	5	
<b>Servicios Personales</b>	<b>55,745.3</b>	<b>.0</b>	<b>55,745.3</b>	<b>48,084.0</b>	<b>47,958.4</b>	<b>7,661.3</b>
Remuneraciones al Personal de Carácter Permanente	25,929.1	-1,048.1	24,881.0	21,111.4	21,111.4	3,769.6
Remuneraciones al Personal de Carácter Transitorio	.0	.0	.0	.0	.0	.0
Remuneraciones Adicionales y Especiales	19,165.0	543.6	19,708.6	17,659.1	17,659.1	2,049.5
Seguridad Social	7,457.4	397.7	7,855.1	6,960.9	6,874.7	894.2
Otras Prestaciones Sociales y Económicas	3,193.8	67.4	3,261.2	2,313.2	2,313.2	948.0
Previsiones	.0	.0	.0	.0	.0	.0
Pago de Estímulos a Servidores Públicos	.0	39.4	39.4	39.4	.0	.0
<b>Materiales y Suministros</b>	<b>2,668.0</b>	<b>-60.6</b>	<b>2,607.4</b>	<b>1,943.8</b>	<b>1,943.8</b>	<b>663.6</b>
Materiales de Administración, Emisión de Documentos y Artículos Oficiales	439.3	797.2	1,236.5	1,105.8	1,105.8	130.7
Alimentos y Utensilios	211.2	4.5	215.7	141.9	141.9	73.8
Materias Primas y Materiales de Producción y Comercialización	.0	.0	.0	.0	.0	.0
Materiales y Artículos de Construcción y de Reparación	531.6	-273.2	258.4	101.8	101.8	156.6
Productos Químicos, Farmacéuticos y de Laboratorio	.0	.1	.1	.1	.1	.0
Combustibles, Lubricantes y Aditivos	1,071.0	-511.4	559.6	395.1	395.1	164.5
Vestuario, Blancos, Prendas de Protección y Artículos Deportivos	.0	144.2	144.2	144.2	144.2	.0
Materiales y Suministros Para Seguridad	.0	.0	.0	.0	.0	.0
Herramientas, Refacciones y Accesorios Menores	414.9	-222.0	192.9	54.9	54.9	138.0
<b>Servicios Generales</b>	<b>30,805.2</b>	<b>-1,699.6</b>	<b>29,105.6</b>	<b>20,937.4</b>	<b>20,453.1</b>	<b>8,168.2</b>
Servicios Básicos	2,932.5	-760.0	2,172.5	1,399.0	1,363.1	773.5
Servicios de Arrendamiento	9,261.0	-2,851.5	6,409.5	5,758.6	5,758.6	650.9
Servicios Profesionales, Científicos, Técnicos y Otros Servicios	15,685.6	1,723.0	17,408.6	11,269.3	10,820.9	6,136.3
Servicios Financieros, Bancarios y Comerciales	834.2	-757.7	76.5	61.4	61.4	15.1
Servicios de Instalación, Reparación, Mantenimiento y Conservación	300.0	863.1	1,163.1	1,099.1	1,099.1	64.0
Servicios de Comunicación Social y Publicidad	160.0	-109.0	51.0	7.6	7.6	43.4
Servicios de Traslado y Viáticos	264.1	-105.0	159.1	36.9	36.9	122.2
Servicios Oficiales	51.2	-15.0	36.2	.0	.0	36.2
Otros Servicios Generales	1,316.6	312.5	1,629.1	1,305.5	1,305.5	323.6
<b>Transferencias, Asignaciones, Subsidios y Otras Ayudas</b>	<b>.0</b>	<b>.0</b>	<b>.0</b>	<b>.0</b>	<b>.0</b>	<b>.0</b>
Transferencias Internas y Asignaciones al Sector Público	.0	.0	.0	.0	.0	.0
Transferencias al Resto del Sector Público	.0	.0	.0	.0	.0	.0
Subsidios y Subvenciones	.0	.0	.0	.0	.0	.0
Ayudas Sociales	.0	.0	.0	.0	.0	.0
Pensiones y Jubilaciones	.0	.0	.0	.0	.0	.0
Transferencias a Fideicomisos, Mandatos y Otros Análogos	.0	.0	.0	.0	.0	.0
Transferencias a la Seguridad Social	.0	.0	.0	.0	.0	.0
Donativos	.0	.0	.0	.0	.0	.0
Transferencias al Exterior	.0	.0	.0	.0	.0	.0
<b>Bienes Muebles, Inmuebles e Intangibles</b>	<b>3,757.8</b>	<b>220.0</b>	<b>3,977.8</b>	<b>3,392.2</b>	<b>3,392.2</b>	<b>585.6</b>
Mobiliario y Equipo de Administración	3,757.8	-336.6	3,421.2	2,836.6	2,836.6	584.6
Mobiliario y Equipo Educativo y Recreativo	.0	.0	.0	.0	.0	.0
Equipo e Instrumental Médico y de Laboratorio	.0	.0	.0	.0	.0	.0
Vehículos y Equipo de Transporte	.0	.0	.0	.0	.0	.0
Equipo de Defensa y Seguridad	.0	.0	.0	.0	.0	.0
Maquinaria, Otros Equipos y Herramientas	.0	.0	.0	.0	.0	.0
Activos Biológicos	.0	.0	.0	.0	.0	.0
Bienes Inmuebles	.0	.0	.0	.0	.0	.0
Activos Intangibles	.0	556.6	556.6	555.6	555.6	1.0
<b>Inversión Pública</b>	<b>.0</b>	<b>.0</b>	<b>.0</b>	<b>.0</b>	<b>.0</b>	<b>.0</b>
Obra Pública en Bienes de Dominio Público	.0	.0	.0	.0	.0	.0
Obra Pública en Bienes Propios	.0	.0	.0	.0	.0	.0
Proyectos Productivos y Acciones de Fomento	.0	.0	.0	.0	.0	.0
<b>Inversiones Financieras y Otras Provisiones</b>	<b>.0</b>	<b>.0</b>	<b>.0</b>	<b>.0</b>	<b>.0</b>	<b>.0</b>
Inversiones Para el Fomento de Actividades Productivas	.0	.0	.0	.0	.0	.0
Acciones y Participaciones de Capital	.0	.0	.0	.0	.0	.0
Compra de Títulos y Valores	.0	.0	.0	.0	.0	.0
Concesión de Préstamos	.0	.0	.0	.0	.0	.0
Inversiones en Fideicomisos, Mandatos y Otros Análogos	.0	.0	.0	.0	.0	.0
Otras Inversiones Financieras	.0	.0	.0	.0	.0	.0
Provisiones para Contingencias y Otras Erogaciones Especiales	.0	.0	.0	.0	.0	.0
<b>Participaciones y Aportaciones</b>	<b>.0</b>	<b>.0</b>	<b>.0</b>	<b>.0</b>	<b>.0</b>	<b>.0</b>
Participaciones	.0	.0	.0	.0	.0	.0
Aportaciones	.0	.0	.0	.0	.0	.0
Convenios	.0	.0	.0	.0	.0	.0
<b>Deuda Pública</b>	<b>.0</b>	<b>2,942.4</b>	<b>2,942.4</b>	<b>2,915.4</b>	<b>2,915.4</b>	<b>27.0</b>
Amortización de la Deuda Pública	.0	.0	.0	.0	.0	.0
Intereses de la Deuda Pública	.0	.0	.0	.0	.0	.0
Comisiones de la Deuda Pública	.0	.0	.0	.0	.0	.0
Gastos de la Deuda Pública	.0	.0	.0	.0	.0	.0
Costo por Coberturas	.0	.0	.0	.0	.0	.0
Apoyos Financieros	.0	.0	.0	.0	.0	.0
Adeudos de Ejercicios Fiscales Anteriores	.0	2,942.4	2,942.4	2,915.4	2,915.4	27.0
<b>Total del Gasto</b>	<b>92,976.3</b>	<b>1,402.2</b>	<b>94,378.5</b>	<b>77,272.8</b>	<b>76,662.9</b>	<b>17,105.7</b>

CUENTA PÚBLICA DEL GOBIERNO, ORGANISMOS AUXILIARES Y AUTÓNOMOS DEL ESTADO DE MÉXICO 2021

Secretaría Ejecutiva del Sistema Estatal Anticorrupción  
Estado Analítico del Ejercicio del Presupuesto de Egresos  
Clasificación Económica (por Tipo de Gasto)  
Del 1 de enero al 31 de diciembre de 2021  
(Miles de Pesos)

Concepto	Egresos					Subejercicio 6 = (3 - 4)
	Aprobado	Ampliaciones/ (Reducciones)	Modificado	Devengado	Pagado	
	1	2	3 = (1 + 2)	4	5	
Gasto Corriente	89,218.5	1,760.2	87,458.3	70,965.2	70,355.3	16,493.1
Gasto de Capital	3,757.8	220.0	3,977.8	3,392.2	3,392.2	585.6
Amortización de la Deuda y Disminución de Pasivos		2,942.4	2,942.4	2,915.4	2,915.4	27.0
Pensiones y Jubilaciones			-			-
Participaciones			-			-
<b>Total del Gasto</b>	<b>92,976.3</b>	<b>1,402.2</b>	<b>94,378.5</b>	<b>77,272.8</b>	<b>76,662.9</b>	<b>17,105.7</b>

Secretaría Ejecutiva del Sistema Estatal Anticorrupción  
Estado Analítico del Ejercicio del Presupuesto de Egresos  
Clasificación Administrativa  
Del 1 de enero al 31 de diciembre de 2021  
(Miles de Pesos)

Concepto	Egresos					Subejercicio 6 = (3 - 4)
	Aprobado	Ampliaciones/ (Reducciones)	Modificado	Devengado	Pagado	
	1	2	3 = (1 + 2)	4	5	
Entidades Paraestatales y Fideicomisos No Empresariales y No Financieros	92,976.3	1,402.2	94,378.5	77,272.8	76,662.9	17,105.7
Instituciones Públicas de Seguridad Social			-			-
Entidades Paraestatales Empresariales No Financieras con Participación Estatal Mayoritaria			-			-
Fideicomisos Empresariales No Financieros con Participación Estatal Mayoritaria			-			-
Entidades Paraestatales Empresariales Financieras Monetarias con Participación Estatal Mayoritaria			-			-
Entidades Paraestatales Empresariales Financieras No Monetarias con Participación Estatal Mayoritaria			-			-
Fideicomisos Financieros Públicos con Participación Estatal Mayoritaria			-			-
<b>Total del Gasto</b>	<b>92,976.3</b>	<b>1,402.2</b>	<b>94,378.5</b>	<b>77,272.8</b>	<b>76,662.9</b>	<b>17,105.7</b>

Secretaría Ejecutiva del Sistema Estatal Anticorrupción  
Estado Analítico del Ejercicio del Presupuesto de Egresos  
Clasificación Administrativa  
Del 1 de enero al 31 de diciembre de 2021  
(Miles de Pesos)

Concepto	Egresos					Subejercicio 6 = (3 - 4)
	Aprobado	Ampliaciones/ (Reducciones)	Modificado	Devengado	Pagado	
	1	2	3 = (1 + 2)	4	5	
41100000 Secretaría Ejecutiva del Sistema Estatal Anticorrupción	92,976.3	1,402.2	94,378.5	77,272.8	76,662.9	17,105.7
<b>Total del Gasto</b>	<b>92,976.3</b>	<b>1,402.2</b>	<b>94,378.5</b>	<b>77,272.8</b>	<b>76,662.9</b>	<b>17,105.7</b>

**Secretaría Ejecutiva del Sistema Estatal Anticorrupción**  
**Estado Analítico del Ejercicio del Presupuesto de Egresos**  
**Clasificación Administrativa**  
**Del 1 de enero al 31 de diciembre de 2021**  
**(Miles de pesos)**

Concepto	Egresos					Subejercicio 6 = ( 3 - 4 )
	Aprobado	Ampliaciones/ (Reducciones)	Modificado	Devengado	Pagado	
	1	2	3 = ( 1 + 2 )	4	5	
Poder Ejecutivo	92,976.3	1,402.2	94,378.5	77,272.8	76,662.9	17,105.7
Poder Legislativo			-			-
Poder Judicial			-			-
Órganos Autónomos			-			-
<b>Total del Gasto</b>	<b>92,976.3</b>	<b>1,402.2</b>	<b>94,378.5</b>	<b>77,272.8</b>	<b>76,662.9</b>	<b>17,105.7</b>

**Secretaría Ejecutiva del Sistema Estatal Anticorrupción**  
**Estado Analítico del Ejercicio del Presupuesto de Egresos**  
**Clasificación Funcional (Finalidad y Función)**  
**Del 1 de enero al 31 de diciembre de 2021**  
**(Miles de Pesos)**

Concepto	Egresos					Subejercicio 6 = ( 3 - 4 )
	Aprobado	Ampliaciones/ (Reducciones)	Modificado	Devengado	Pagado	
	1	2	3 = ( 1 + 2 )	4	5	
<b>Gobierno</b>	92,976.3	1,540.2	94,516.5	74,357.4	73,747.5	17,078.7
Legislación			-			-
Justicia			-			-
Coordinación de la Política de Gobierno	92,976.3	1,540.2	94,516.5	74,357.4	73,747.5	17,078.7
Relaciones Exteriores			-			-
Asuntos Financieros y Hacendarios			-			-
Seguridad Nacional			-			-
Asuntos de Orden Público y de Seguridad Interior			-			-
Otros Servicios Generales			-			-
<b>Desarrollo Social</b>						
Protección Ambiental			-			-
Vivienda y Servicios a la Comunidad			-			-
Salud			-			-
Recreación, Cultura y Otras Manifestaciones Sociales			-			-
Educación			-			-
Protección Social			-			-
Otros Asuntos Sociales			-			-
<b>Desarrollo Económico</b>						
Asuntos Económicos, Comerciales y Laborales en General			-			-
Agropecuaria, Silvicultura, Pesca y Caza			-			-
Combustibles y Energía			-			-
Minería, Manufacturas y Construcción			-			-
Transporte			-			-
Comunicaciones			-			-
Turismo			-			-
Ciencia, Tecnología e Innovación			-			-
Otras Industrias y Otros Asuntos Económicos			-			-
<b>Otras no Clasificadas en Funciones Anteriores</b>		2,942.4	2,942.4	2,915.4	2,915.4	27.0
Transacciones de la Deuda Pública / Costo Financiero de la Deuda			-			-
Transferencias, Participaciones y Aportaciones entre Diferentes Niveles y Órdenes de Gobierno			-			-
Saneamiento del Sistema Financiero			-			-
Adeudos de Ejercicios Fiscales Anteriores		2,942.4	2,942.4	2,915.4	2,915.4	27.0
<b>Total del Gasto</b>	<b>92,976.3</b>	<b>1,402.2</b>	<b>94,378.5</b>	<b>77,272.8</b>	<b>76,662.9</b>	<b>17,105.7</b>

**Secretaría Ejecutiva del Sistema Estatal Anticorrupción**  
**Endeudamiento Neto**  
**Del 1 de Enero al 31 de Diciembre de 2021**  
**(Miles de Pesos)**

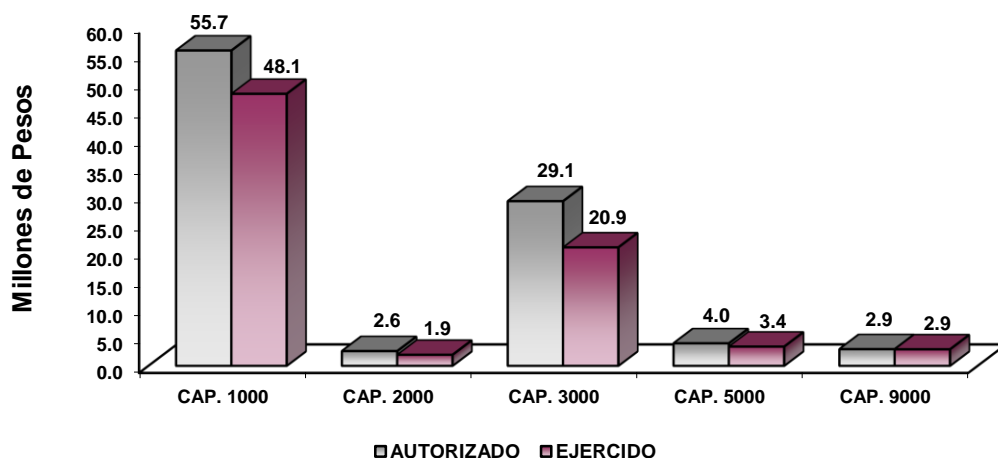
Identificación de Crédito o Instrumento	Contratación/Colocación	Amortización	Endeudamiento Neto
	A	B	C = A - B
<b>Créditos Bancarios</b>			
			-
			-
			-
			-
			-
			-
<b>Total Créditos Bancarios</b>	-	-	-
<b>Otros Instrumentos de Deuda</b>			
			-
			-
			-
			-
			-
<b>Total Otros Instrumentos de Deuda</b>	-	-	-
<b>TOTAL</b>	-	-	-

**Secretaría Ejecutiva del Sistema Estatal Anticorrupción**  
**Intereses de la Deuda**  
**Del 1 de Enero al 31 de Diciembre de 2021**  
**(Miles de Pesos)**

Identificación de Crédito o Instrumento	Devengado	Pagado
<b>Créditos Bancarios</b>		
<b>Total de Intereses de Créditos Bancarios</b>	-	-
<b>Otros Instrumentos de Deuda</b>		
<b>Total de Intereses de Otros Instrumentos de Deuda</b>	-	-
<b>TOTAL</b>	-	-

SESEA

Secretaría Ejecutiva del Sistema Estatal Anticorrupción								
EGRESOS POR CAPÍTULO								
(Miles de Pesos)								
EGRESOS	AUTORIZADO	ASIGNADO	PRESUPUESTO 2021		TOTAL AUTORIZADO	EJERCIDO	VARIACIÓN	
			ASIGNACIONES Y/O AMPLIACIONES	REDUCCIONES Y/O DISMINUCIONES			IMPORTE	%
Servicios Personales	52,800.7	55,745.3	1,054.5	1,054.5	55,745.3	48,084.0	7,661.3	13.7
Materiales y Suministros	2,668.0	2,668.0	1,068.1	1,128.7	2,607.4	1,943.8	663.6	25.5
Servicios Generales	30,793.4	30,805.2	7,074.6	8,774.2	29,105.6	20,937.4	8,168.2	28.1
Bienes Muebles, Inmuebles e Intangibles	3,757.8	3,757.8	1,347.3	1,127.3	3,977.8	3,392.2	585.6	14.7
Deuda Pública			2,942.4		2,942.4	2,915.4	27.0	.9
<b>T O T A L</b>	<b>90,019.9</b>	<b>92,976.3</b>	<b>13,486.9</b>	<b>12,084.7</b>	<b>94,378.5</b>	<b>77,272.8</b>	<b>17,105.7</b>	<b>18.1</b>



## NOTAS AL PRESUPUESTO DE EGRESOS

### EGRESOS

Inicialmente se asignaron 92 millones 976.3 miles de pesos, teniendo ampliaciones y reducciones netas de más por 1 millón 402.2 miles de pesos, determinando un presupuesto modificado de 94 millones 378.5 miles de pesos. De dicha cantidad se ejercieron 77 millones 272.8 miles de pesos, por lo que se obtuvo una variación de 17 millones 105.7 miles de pesos, lo cual representó el 18.1 por ciento respecto al monto asignado.

## **SERVICIOS PERSONALES**

En este capítulo se asignó un presupuesto autorizado de 55 millones 745.3 miles de pesos. De dicha cantidad se ejercieron 48 millones 84 mil pesos, por lo que se obtuvo una variación de 7 millones 661.3 miles de pesos, lo cual representó el 13.7 por ciento respecto al monto asignado.

## **MATERIALES Y SUMINISTROS**

En este capítulo se asignaron inicialmente 2 millones 668 mil pesos, teniendo ampliaciones y trasposos netos de menos por 60.6 miles de pesos, determinando un presupuesto autorizado de 2 millones 607.4 miles de pesos. De dicha cantidad se ejercieron 1 millón 943.8 miles de pesos, por lo que se obtuvo un subejercicio de 663.6 miles de pesos, lo cual representó el 25.5 por ciento respecto al monto asignado.

## **SERVICIOS GENERALES**

En este capítulo se asignaron inicialmente 30 millones 805.2 miles de pesos, teniendo ampliaciones y trasposos netos de menos por 1 millón 699.6 miles de pesos, determinando un presupuesto autorizado de 29 millones 105.6 miles de pesos. De dicha cantidad se ejercieron 20 millones 937.4 miles de pesos, por lo que se obtuvo una variación de 8 millones 168.2 miles de pesos, lo cual representó el 28.1 por ciento respecto al monto asignado.

## **BIENES MUEBLES, INMUEBLES E INTANGIBLES**

En este capítulo se asignaron inicialmente 3 millones 757.8 miles de pesos teniendo ampliaciones y trasposos netos de más por 220 mil pesos, determinando un presupuesto autorizado de 3 millones 977.8 miles de pesos. De dicha cantidad se ejercieron 3 millones 392.2 miles de pesos por lo que se obtuvo una variación de 585.6 miles de pesos, lo cual representó el 14.7 por ciento respecto al monto asignado.

## **DEUDA PÚBLICA**

Durante el ejercicio se autorizó una ampliación presupuestal por 2 millones 942.4 miles de pesos, para cubrir pasivos derivados de erogaciones devengadas y pendientes de liquidar al cierre del ejercicio fiscal anterior, los cuales se ejercieron en 2 millones 915.4 miles de pesos, por lo que se obtuvo una variación de 27 mil pesos, lo cual representó el 0.9 por ciento respecto al monto asignado autorizado.



SESEA

INFORMACIÓN PRESUPUESTAL

Secretaría Ejecutiva del Sistema Estatal Anticorrupción  
EGRESOS POR OBJETO DEL GASTO  
(Miles de Pesos)

CAPÍTULO Y OBJETO DEL GASTO	PRESUPUESTO 2021						VARIACIÓN
	AUTORIZADO	ASIGNADO	ASIGNACIONES Y/O AMPLIACIONES	REDUCCIONES Y/O DISMINUCIONES	TOTAL AUTORIZADO	EJERCIDO	
<b>SERVICIOS PERSONALES</b>	<b>52,800.7</b>	<b>55,745.3</b>	<b>1,054.5</b>	<b>1,054.5</b>	<b>55,745.3</b>	<b>48,084.0</b>	<b>7,661.3</b>
Sueldo Base	24,222.1	25,929.1		1,048.1	24,881.0	21,111.4	3,769.6
Prima Vacacional	1,664.2	1,664.2	32.4		1,696.6	1,396.3	300.3
Aguinaldo	4,013.7	4,013.7	26.7		4,040.4	3,482.9	557.5
Compensación por Retabulación	1,759.7	1,898.6	90.1		1,988.7	1,680.3	308.4
Gratificación	9,605.9	10,250.6	372.2	6.4	10,616.4	9,958.5	657.9
Gratificación por Convenio	1,337.9	1,337.9	28.6		1,366.5	1,141.1	225.4
Aportaciones de Servicio de Salud	3,257.6	3,378.6			3,378.6	3,049.9	328.7
Aportaciones al Sistema Solidario de Reparto	2,443.3	2,533.1			2,533.1	2,263.0	270.1
Aportaciones del Sistema de Capitalización Individual	623.1	642.4			642.4	487.7	154.7
Aportaciones para Financiar los Gastos Generales de Administración del ISSEMyM	294.7	305.3			305.3	266.9	38.4
Aportaciones para Riesgo de Trabajo	395.0	423.7	325.9		749.6	721.0	28.6
Seguros y Fianzas	174.3	174.3	71.8		246.1	172.4	73.7
Seguro de Separación Individualizado	2,401.4	2,540.3			2,540.3	1,721.8	818.5
Liquidaciones por Indemnizaciones, por Sueldos y Salarios Caidos			36.8		36.8	36.7	.1
Despensa	607.8	653.5	30.6		684.1	554.7	129.4
Reconocimiento a Servidores Públicos			39.4		39.4	39.4	
<b>MATERIALES Y SUMINISTROS</b>	<b>2,668.0</b>	<b>2,668.0</b>	<b>1,068.1</b>	<b>1,128.7</b>	<b>2,607.4</b>	<b>1,943.8</b>	<b>663.6</b>
Materiales y Útiles de Oficina	123.5	123.5	278.1		401.6	375.7	25.9
Enseres de Oficina	57.9	57.9	61.0	22.9	96.0	84.4	11.6
Materiales y Útiles para el Procesamiento en Equipos y Bienes Informáticos	171.7	171.7	477.6		649.3	613.1	36.2
Material de Información	54.1	54.1	.4	17.3	37.2	.3	36.9
Material y Enseres de Limpieza	32.1	32.1	25.8	5.5	52.4	32.3	20.1
Productos Alimenticios para Personas	169.9	169.9	13.0		182.9	137.3	45.6
Utensilios para el Servicio de Alimentación	41.3	41.3	.6	9.1	32.8	4.6	28.2
Material Eléctrico y Electrónico	166.0	166.0	48.8	67.2	147.6	92.0	55.6
Materiales Complementarios	209.7	209.7		152.0	57.7	9.2	48.5
Material de Señalización	155.9	155.9	.2	103.4	52.7	.2	52.5
Materiales de Construcción			.4		.4	.4	
Medicinas y Productos Farmacéuticos			.1		.1	.1	
Combustibles, Lubricantes y Aditivos	1,071.0	1,071.0		511.4	559.6	395.1	164.5
Vestuario y Uniformes			40.8	.1	40.7	40.7	.0
Prendas de Seguridad y Protección Personal			103.5		103.5	103.5	
Refacciones, Accesorios y Herramientas	76.6	76.6	.9	40.3	37.2	10.3	26.9
Refacciones y Accesorios Menores de Edificios	98.3	98.3	2.7	67.7	33.3	3.4	29.9
Refacciones y Accesorios Menores de Mobiliario y Equipo de Administración Educativa y Recreativa			.3		.3	.3	
Refacciones y Accesorios para Equipo de Computo	58.9	58.9	1.5	24.6	35.8	24.0	11.8
Refacciones y Accesorios Menores para Equipo de Transporte	55.9	55.9		44.6	11.3		11.3
Artículos para la Extinción de Incendios	49.8	49.8	2.1	31.8	20.1	2.1	18.0
Otros Enseres	75.4	75.4	10.3	30.8	54.9	14.8	40.1
<b>SERVICIOS GENERALES</b>	<b>30,793.4</b>	<b>30,805.2</b>	<b>7,074.6</b>	<b>8,774.2</b>	<b>29,105.6</b>	<b>20,937.4</b>	<b>8,168.2</b>
Servicio de Energía Eléctrica	224.0	224.0	45.0		269.0	228.4	40.6
Servicio de Agua	30.0	33.7	2.4	1.3	34.8	22.8	12.0
Servicio de Telefonía Convencional	138.0	138.0	786.6	21.6	903.0	676.3	226.7
Servicio de Telefonía Celular	18.0	18.0		7.5	10.5		10.5
Servicios de Radiolocalización y Telecomunicación	268.8	268.8		213.7	55.1		55.1
Servicios de Acceso a Internet	2,239.7	2,245.6		1,347.9	897.7	471.5	426.2
Servicio Postal y Telegráfico	4.4	4.4		2.0	2.4		2.4
Arrendamiento de Edificios y Locales	4,240.0	4,240.0		2,075.3	2,164.7	1,990.8	173.9
Arrendamiento de Equipo y Bienes Informáticos	1,445.0	1,445.0		1,440.4	4.6		4.6
Arrendamiento de Vehículos	3,576.0	3,576.0	289.0	17.8	3,847.2	3,469.0	378.2
Arrendamiento de Activos Intangibles			393.0		393.0	298.8	94.2
Asesorías Asociadas a Convenios o Acuerdos	13,232.5	13,232.5		806.8	12,425.7	9,730.8	2,694.9
Servicios Informáticos			39.0	.1	38.9	38.7	.2
Capacitación	413.6	413.6	380.0	163.9	629.7		629.7
Servicios de Apoyo Administrativo y Fotocopiado	180.0	180.0	58.1		238.1	185.6	52.5
Impresiones de Documentos Oficiales para la Prestación de Servicios Públicos, Identificación, Formatos Administrativos y Fiscal	43.5	43.5		17.3	26.2		26.2
Servicios de Impresión de Documentos Oficiales	36.0	36.0	605.1	308.6	332.5	317.1	15.4
Servicios de Vigilancia	360.0	360.0	366.0		726.0	670.0	56.0
Servicios Profesionales	1,420.0	1,420.0	2,570.7	999.2	2,991.5	327.1	2,664.4
Servicios Bancarios y Financieros	17.0	19.2	5.2		24.4	14.9	9.5
Seguros y Fianzas	815.0	815.0	42.1	805.0	52.1	46.5	5.6
Reparación y Mantenimiento de Inmuebles			35.8		35.8	35.8	
Reparación, Mantenimiento e Instalación de Mobiliario y Equipo de Oficina			34.4		34.4	34.3	.1
Reparación, Instalación y Mantenimiento de Bienes Informáticos Microfilmación y Tecnologías de la Información			3.9		3.9	3.9	
Servicios de Lavandería, Limpieza e Higiene	300.0	300.0	890.4	101.4	1,089.0	1,025.1	63.9
Publicaciones Oficiales y de Información en General para Difusión	160.0	160.0	7.0	116.0	51.0	7.6	43.4
Transportación Aérea	42.7	42.7		19.5	23.2		23.2
Gastos de Traslado por Vía Terrestre	127.7	127.7		40.5	87.2	36.9	50.3
Gastos de Alimentación en Territorio nacional	51.1	51.1		29.1	22.0		22.0

**CUENTA PÚBLICA DEL GOBIERNO, ORGANISMOS AUXILIARES Y AUTÓNOMOS DEL ESTADO DE MÉXICO 2021**

CAPÍTULO Y OBJETO DEL GASTO	P R E S U P U E S T O 2 0 2 1					EJERCIDO	VARIACIÓN
	AUTORIZADO	ASIGNADO	ASIGNACIONES Y/O AMPLIACIONES	REDUCCIONES Y/O DISMINUCIONES	TOTAL AUTORIZADO		
Gastos de Hospedaje en Territorio Nacional	42.6	42.6		15.9	26.7		
Gastos de Ceremonias Oficiales y de Orden Social	51.2	51.2		15.0	36.2		36.2
Impuesto sobre Erogaciones por Remuneraciones al Trabajo Personal	996.8	996.8	388.1	14.7	1,370.2	1,245.1	125.1
Cuotas y Suscripciones	21.7	21.7	4.7	11.9	14.5	4.8	9.7
Gastos de Servicios Menores	298.1	298.1	128.1	181.8	244.4	55.6	188.8
<b>BIENES MUEBLES, INMUEBLES E INTANGIBLES</b>	<b>3,757.8</b>	<b>3,757.8</b>	<b>1,347.3</b>	<b>1,127.3</b>	<b>3,977.8</b>	<b>3,392.2</b>	<b>585.6</b>
Muebles y Enseres			743.7		743.7	305.3	438.4
Bienes Informáticos	3,757.8	3,757.8		1,127.3	2,630.5	2,531.3	99.2
Otros Equipos Eléctricos y Electrónicos de Oficina			47.0		47.0		47.0
Software			551.0		551.0	550.0	1.0
Marcas			5.6		5.6	5.6	
<b>DEUDA PÚBLICA</b>			<b>2,942.4</b>		<b>2,942.4</b>	<b>2,915.4</b>	<b>27.0</b>
Por el Ejercicio Inmediato Anterior							
Por Ejercicios Anteriores			2,942.4		2,942.4	2,915.4	27.0
<b>T O T A L</b>	<b>90,019.9</b>	<b>92,976.3</b>	<b>13,486.9</b>	<b>12,084.7</b>	<b>94,378.5</b>	<b>77,272.8</b>	<b>17,105.7</b>

# INFORMACIÓN PROGRAMÁTICA



SESEA

Secretaría Ejecutiva del Sistema Estatal Anticorrupción  
Gasto por Categoría Programática  
Del 1 de Enero al 31 de Diciembre de 2021  
(Miles de Pesos)

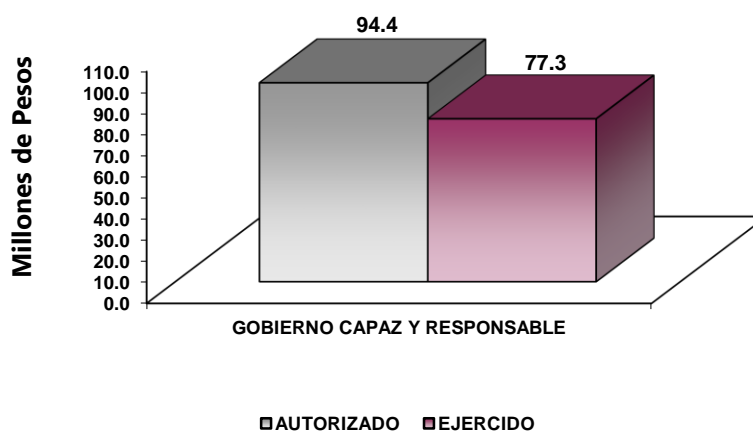
Concepto	Egresos					Subejercicio 6=(3 - 4)
	Aprobado	Ampliaciones/ (Reducciones)	Modificado	Devengado	Pagado	
	1	2	3=(1 + 2)	4	5	
<b>Programas</b>	92,976.3	1,540.2	91,436.1	74,357.4	73,747.5	17,078.7
<b>Subsidios: Sector Social y Privado o Entidades Federativas y Municipios</b>	-	-	-	-	-	-
Sujetos a Reglas de Operación			-			-
Otros Subsidios			-			-
<b>Desempeño de las Funciones</b>	92,976.3	1,540.2	91,436.1	74,357.4	73,747.5	17,078.7
Prestación de Servicios Públicos			-			-
Provisión de Bienes Públicos			-			-
Planeación, Seguimiento y Evaluación de Políticas Públicas			-			-
Promoción y Fomento			-			-
Regulación y Supervisión			-			-
Funciones de las Fuerzas Armadas (Únicamente Gobierno Federal)			-			-
Específicos	92,976.3	1,540.2	91,436.1	74,357.4	73,747.5	17,078.7
Proyectos de Inversión			-			-
<b>Administrativos y de Apoyo</b>	-	-	-	-	-	-
Apoyo al Proceso Presupuestario y para Mejorar la Eficiencia Institucional			-			-
Apoyo a la Función Pública y al Mejoramiento de la Gestión			-			-
Operaciones Ajenas			-			-
<b>Compromisos</b>	-	-	-	-	-	-
Obligaciones de Cumplimiento de Resolución Jurisdiccional			-			-
Desastres Naturales			-			-
<b>Obligaciones</b>	-	-	-	-	-	-
Pensiones y Jubilaciones			-			-
Aportaciones a la Seguridad Social			-			-
Aportaciones a Fondos de Estabilización			-			-
Aportaciones a Fondos de Inversión y Reestructura de Pensiones			-			-
<b>Programa de Gasto Federalizado (Gobierno Federal)</b>	-	-	-	-	-	-
Gasto Federalizado			-			-
<b>Participaciones a Entidades Federativas y Municipios</b>			-			-
<b>Costo Financiero, Deuda o Apoyos a Deudores y Ahorradores de la Banca</b>			-			-
<b>Adeudos de Ejercicios Fiscales Anteriores</b>		2,942.4	2,942.4	2,915.4	2,915.4	27.0
<b>Total del Gasto</b>	<b>92,976.3</b>	<b>1,402.2</b>	<b>94,378.5</b>	<b>77,272.8</b>	<b>76,662.9</b>	<b>17,105.7</b>

El Plan de Desarrollo del Estado de México 2017-2023, es un instrumento prospectivo con una visión hacia 2030. En él se concentran las bases para la elaboración de los programas sectoriales, especiales y regionales que delinearán de manera más puntual y detallada los pasos para el cumplimiento de los objetivos establecidos, así como los planes específicos de inversión que permitirán realizar la proyección de los recursos financieros. Este esfuerzo colectivo plasma los retos y desafíos de la agenda gubernamental con un profundo sentido de responsabilidad y con el compromiso de lograr un desarrollo democrático.

## GOBIERNO CAPAZ Y RESPONSABLE

El reto de los gobiernos actuales versa sobre la eficacia en solucionar los problemas endémicos que aquejan a las sociedades modernas y uno de los mayores retos es hacerlo con apego al Estado de Derecho, ya que éste aporta las normas y los valores fundamentales que rigen la convivencia social, así como los derechos y obligaciones de los actores sociales y políticos.

Secretaría Ejecutiva del Sistema Estatal Anticorrupción								
EGRESOS POR PILAR Y/O EJE TRANSVERSAL (Miles de Pesos)								
PILAR Y/O EJE TRANSVERSAL	AUTORIZADO	ASIGNADO	PRESUPUESTO 2021		TOTAL AUTORIZADO	EJERCIDO	VARIACIÓN	
			ASIGNACIONES Y/O AMPLIACIONES	REDUCCIONES Y/O DISMINUCIONES			IMPORTE	%
Gobierno Capaz y Responsable	90,019.9	92,976.3	3,162.4	1,760.2	94,378.5	77,272.8	17,105.7	18.1
<b>T O T A L</b>	<b>90,019.9</b>	<b>92,976.3</b>	<b>3,162.4</b>	<b>1,760.2</b>	<b>94,378.5</b>	<b>77,272.8</b>	<b>17,105.7</b>	<b>18.1</b>



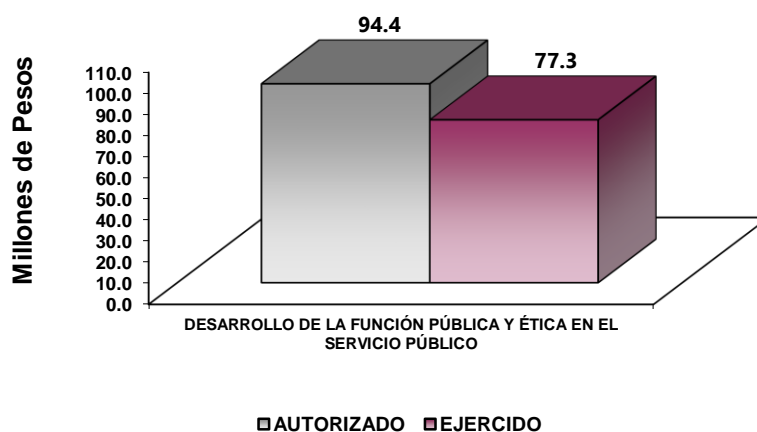
## FINALIDAD

## GOBIERNO

La Secretaría Ejecutiva, tiene por objeto fungir como órgano de apoyo técnico del Comité Coordinador, a efecto de proveerle la asistencia técnica, así como los insumos necesarios para el desempeño de sus atribuciones.

SESEA

Secretaría Ejecutiva del Sistema Estatal Anticorrupción EGRESOS POR PROGRAMA (Miles de Pesos)									
PROGRAMA	AUTORIZADO	PRESUPUESTO ASIGNADO	2021 ASIGNACIONES Y/O AMPLIACIONES	2021 REDUCCIONES Y/O DISMINUCIONES	TOTAL AUTORIZADO	EJERCIDO	VARIACIÓN IMPORTE	VARIACIÓN %	
Desarrollo de la Función Pública y Ética en el Servicio Público	90,019.9	92,976.3	3,162.4	1,760.2	94,378.5	77,272.8	17,105.7	18.1	
<b>TOTAL</b>	<b>90,019.9</b>	<b>92,976.3</b>	<b>3,162.4</b>	<b>1,760.2</b>	<b>94,378.5</b>	<b>77,272.8</b>	<b>17,105.7</b>	<b>18.1</b>	



## AVANCE OPERATIVO-PROGRAMÁTICO Y PRESUPUESTAL

### METAS PROGRAMADAS Y ALCANZADAS

#### GOBIERNO DE RESULTADOS

##### 01030402 Sistema Anticorrupción del Estado de México y Municipios

##### 010304020101 Prevención, detección, disuasión, sanción y combate de la corrupción

La Secretaría Ejecutiva del Sistema Estatal Anticorrupción del Estado de México y Municipios tiene por objeto establecer políticas públicas orientadas al funcionamiento del Sistema Estatal y Municipal Anticorrupción en el Gobierno del Estado de México, en cumplimiento a lo dispuesto en la Constitución Política de los Estados Unidos Mexicanos, la Constitución Política del Estado Libre y Soberano de México y la Ley General del Sistema Nacional Anticorrupción, para que las autoridades estatales y municipales competentes prevengan, investiguen y sancionen faltas administrativas y hechos de corrupción.

**Diseñar la Interfaz Gráfica de los Módulos de la Plataforma Digital Estatal, en un Ambiente de Prueba, para Mejorar la Experiencia de los Usuarios.** Se realizaron un total de 2 acciones de acuerdo con lo programado, cumpliendo así al 100 por ciento la meta anual.

**Actualizar la Interfaz Gráfica de los Módulos de la Plataforma Digital Estatal, en un Ambiente de Prueba, para Mejorar la Experiencia de los Usuarios.** Se realizaron un total de 24 acciones de acuerdo con lo programado, cumpliendo así al 100 por ciento la meta anual.

**Diseñar Módulos de la Plataforma Digital Estatal Atendiendo a las Necesidades Institucionales y Ciudadanas para su Adecuado Funcionamiento.** Se realizaron un total de 2 acciones de acuerdo con lo programado, cumpliendo así al 100 por ciento la meta anual.

**Actualizar Módulos de la Plataforma Digital Estatal para su Adecuado Funcionamiento.** Se realizaron un total de 4 acciones de acuerdo con lo programado, cumpliendo así al 100 por ciento la meta anual.

**Realizar el Mantenimiento Preventivo y Correctivo de la Interconexión de la Plataforma Digital Estatal con la Plataforma Digital Nacional y con los Entes Públicos que Proveen Información a la PDE.** Se realizaron un total de 12 acciones de mantenimiento preventivo y correctivo de la interconexión de la Plataforma Digital Estatal de acuerdo con lo programado, cumpliendo así al 100 por ciento la meta anual.

**Realizar las Pruebas de Interconexión de la Plataforma Digital Estatal con los Entes Públicos que Proveen Información a la PDE.** Se realizaron un total de 12 acciones para la realizar las pruebas de interconexión de la Plataforma Digital Estatal de acuerdo con lo programado, cumpliendo así al 100 por ciento la meta anual.

**Realizar un Reporte de Actualización de los Sistemas de Datos Personales para Promover la Mejora Continua del Sistema de Seguridad Institucional.** Se realizaron un total de 2 reportes de la actualización de los sistemas de datos personales de acuerdo con lo programado, cumpliendo así al 100 por ciento la meta anual.

**Dar Seguimiento a las Metas e Indicadores Establecidas en el Programa Anual de Trabajo para Procurar su Debido Cumplimiento.** Se realizaron un total de 4 reportes de acuerdo con lo programado, cumpliendo así al 100 por ciento la meta anual.

**Realizar un Reporte de las Solicitudes de Acceso a la Información Atendidas con el Objeto de Garantizar este Derecho a la Ciudadanía.** Se realizaron un total de 12 reportes de las solicitudes de acceso a la información atendidas de acuerdo con lo programado, cumpliendo así al 100 por ciento la meta anual.

**Verificar que las Actualizaciones de la Información Pública de Oficio Contendida en la Plataforma de Transparencia, Cumpla con la Normatividad.** Se realizaron un total de 12 reportes de las actualizaciones de la información pública contenida en IPOMEX de acuerdo con lo programado, cumpliendo así al 100 por ciento la meta anual.

**Elaborar Reporte de Avance de Cumplimiento de Actividades del Programa Anual de Sistematización.** Se realizaron un total de 4 reportes de avance del Programa Anual de Sistematización, de acuerdo con lo programado, cumpliendo así al 100 por ciento la meta anual.

**Elaborar un Informe para los Integrantes del Órgano de Gobierno del Avance de Cumplimiento de Actividades del Programa Anual de Trabajo Institucional.** Se realizaron un total de 12 Informes para los Integrantes del Órgano de Gobierno respecto al avance del Programa Anual de Trabajo, de acuerdo con lo programado, cumpliendo así al 100 por ciento la meta anual.



**Elaborar el Informe de Evaluación de Gestión de la Secretaría Ejecutiva del Sistema Estatal Anticorrupción.** Se elaboraron 2 Informes de Evaluación de la Gestión de la Secretaría Ejecutiva de acuerdo con lo programado, cumpliendo así al 100 por ciento la meta anual.

**Elaborar el Informe de Eficiencia, Eficacia, Avances y Actividades Desarrolladas para la Comisión Legislativa de Transparencia, Acceso a la Información Pública, Protección de Datos Personales y de Combate a la Corrupción.** Se realizaron un total de 4 Informes de rendición de cuentas a la Comisión Legislativa en la materia de acuerdo con lo programado, cumpliendo así al 100 por ciento la meta anual.

**Elaborar las Reconducciones en Caso de que se soliciten por las Unidades Administrativas.** Se realizaron un total de 4 reportes de las reconducciones programáticas solicitadas por las unidades administrativas, de acuerdo con lo programado, cumpliendo así al 100 por ciento la meta anual.

**Elaborar el Programa de Trabajo Institucional.** Se elaboró el Programa de Trabajo de esta Secretaría de acuerdo con lo programado, cumpliendo así al 100 por ciento la meta anual.

**Realizar un Informe Anual de las Actividades en Materia de Transparencia que debe ser Presentado ante el INFOEM.** Se realizó 1 Informe Anual de las actividades realizadas en materia de Transparencia de acuerdo con lo programado, cumpliendo así al 100 por ciento la meta anual.

**Celebrar las Sesiones del Comité de Transparencia para Coordinar las Acciones Realizadas en Cumplimiento a la Normatividad.** Se realizaron un total de 10 sesiones del Comité de Transparencia de acuerdo con lo programado, cumpliendo así al 100 por ciento la meta anual.

**Realizar la Actualización de Índices de Información Clasificada como Reservada.** Se realizaron un total de 2 acciones de actualización de índices de información clasificada como reservada de acuerdo con lo programado, cumpliendo así al 100 por ciento la meta anual.

**Realizar Acciones de Apoyo Logístico para el Desarrollo de los Eventos que lleve a Cabo la Secretaría Ejecutiva del Sistema Estatal Anticorrupción.** Se realizaron un total de 12 acciones de apoyo logístico para el desarrollo de eventos de acuerdo con lo programado, cumpliendo así al 100 por ciento la meta anual.

**Elaborar el Timbrado de Nóminas para el Adecuado Control del Personal de la Secretaría Ejecutiva del Sistema Estatal Anticorrupción.** Se realizaron un total de 24 timbrados de nómina de acuerdo con lo programado, cumpliendo así al 100 por ciento la meta anual.

**Elaborar los Estados Financieros y Presupuestales con el Objeto de dar Cumplimiento a la Ley General de Contabilidad Gubernamental.** Se realizaron un total de 4 estados financieros y presupuestales de acuerdo con lo programado, cumpliendo así al 100 por ciento la meta anual.

**Desarrollar los Procedimientos Adquisitivos para la Provisión de Insumos a las Unidades Administrativas de la Secretaría Ejecutiva del Sistema Estatal Anticorrupción.** Se realizaron un total de 18 procedimientos adquisitivos de acuerdo con lo programado, cumpliendo así al 100 por ciento la meta anual.

**Otorgar Asesorías de Manera Presencial y/o a Distancia, Encaminadas a la Instalación o Funcionamiento de los Sistemas Municipales Anticorrupción.** Se realizaron un total de 285 asesorías

encaminadas a la instalación o funcionamiento de los Sistemas Municipales Anticorrupción, cumpliendo así al 101.8 por ciento la meta anual.

**Difundir Actividades y Resultados de la Secretaría Ejecutiva del Sistema Estatal Anticorrupción, Mediante Acciones en Materia de Comunicación Social.** Se realizaron un total de 73 acciones de difusión de acuerdo con lo programado, cumpliendo así al 100 por ciento la meta anual.

**Fortalecer las Capacidades Institucionales para la Prevención y el Combate a la Corrupción, Mediante Acciones de Capacitación Presencial o a Distancia, Dirigidas a Servidores Públicos Estatales o Municipales en Materia del Sistema Estatal Anticorrupción.** Se brindaron un total de 55 capacitaciones a servidores públicos en materia anticorrupción, cumpliendo así al 103.8 por ciento la meta anual.

**Promover la Integridad y el Comportamiento Ético en el Servicio Público, mediante una Campaña de Difusión Dirigida a Servidores Públicos Estatales y Municipales en Materia del Sistema Estatal Anticorrupción.** Se realizó 1 campaña a fin de promover la integridad y el comportamiento ético en el servicio público de acuerdo con lo programado, cumpliendo así al 100 por ciento la meta anual.

**Informar a la Secretaría Ejecutiva sobre la Instalación y Funcionamiento de los Sistemas Municipales Anticorrupción, Mediante Reportes Trimestrales.** Se realizaron un total de 4 reportes sobre la instalación y funcionamiento de los Sistemas Municipales Anticorrupción, de acuerdo con lo programado, cumpliendo así al 100 por ciento la meta anual.

**Suscribir Convenios, Acuerdos Específicos o demás Actos o Acciones Consensuales Tendentes al Cumplimiento de los Objetivos Institucionales de la Secretaría Ejecutiva del Sistema Estatal Anticorrupción.** Se realizaron un total de 63 acciones para suscribir convenios, acuerdos u otras acciones consensuales enfocadas al cumplimiento de los objetivos institucionales de acuerdo con lo programado, cumpliendo así al 100 por ciento la meta anual.

**Difundir las actividades del Sistema Estatal Anticorrupción, Mediante la Edición Semestral de la Revista Digital: Experiencia Anticorrupción.** Se realizaron 2 publicaciones de la revista digital: Experiencia Anticorrupción, de acuerdo con lo programado, cumpliendo así al 100 por ciento la meta anual.

**Proponer y Realizar el Evento Conmemorativo del Día Internacional y Estatal de la Lucha Contra la Corrupción.** Se realizó un evento conmemorativo del Día internacional y estatal de la lucha contra la corrupción de acuerdo con lo programado, cumpliendo así al 100 por ciento la meta anual.

**Brindar Asesorías a los Servidores Públicos Responsables de la Implementación y Evaluación de los Contenidos de la Política Estatal Anticorrupción.** Se realizaron un total de 28 asesorías de acuerdo con lo programado, cumpliendo así al 100 por ciento la meta anual.

**Elaborar un Reporte sobre el Proceso de Implementación y/o Evaluación de la Política Estatal Anticorrupción, que Considere los Avances de los Entes Públicos en el Cumplimiento de su Ejecución.** Se realizó un reporte sobre el proceso de implementación y evaluación de la Política Estatal Anticorrupción, de acuerdo con lo programado, cumpliendo así al 100 por ciento la meta anual.

**Elaborar un Estudio que Refleje los Resultados del Análisis sobre los Mecanismos Utilizados para la Prevención, Detección y Disuasión de Hechos de Corrupción y Faltas Administrativas en el Estado de México.** Se elaboró un estudio el cual refleja los resultados en materia anticorrupción, de acuerdo con lo programado, cumpliendo así al 100 por ciento la meta anual.

**Elaborar el Anteproyecto del Programa Anual de Trabajo del Comité Coordinador del Sistema Anticorrupción del Estado de México y Municipios, con el Objeto de Guiar de Manera Sistemática sus Acciones a Corto Plazo.** Se elaboró un anteproyecto del Programa Anual de Trabajo del Comité Coordinador de acuerdo con lo programado, cumpliendo así al 100 por ciento la meta anual.

**Integrar y elaborar el Anteproyecto del Informe Anual de Resultados y Avances del Comité Coordinador del Sistema Anticorrupción del Estado de México y Municipios a fin de dar Cuenta de las Acciones Coordinadas para Combatir la Corrupción.** Se realizó un anteproyecto del Informe Anual de resultados y avances del Comité Coordinador de acuerdo con lo programado, cumpliendo así al 100 por ciento la meta anual.

**Diseñar un Modelo de Gestión de Riesgos de Corrupción para que los Entes Públicos Estatales y Municipales, puedan Realizar la Identificación, Análisis, Evaluación y Mapeo, que les Permita Definir Acciones de Prevención y Control.** Se realizó un documento del modelo de gestión de riesgos de corrupción de acuerdo con lo programado, cumpliendo así al 100 por ciento la meta anual.

**Brindar Asistencia Técnica en las Sesiones del Órgano de Gobierno de la Secretaría Ejecutiva del Sistema Estatal Anticorrupción para que se Desarrollen en Apego a la Normatividad.** Se realizaron un total de 6 sesiones del Órgano de Gobierno de acuerdo con lo programado, cumpliendo así al 100 por ciento la meta anual.

**Brindar Asistencia Técnica en las Sesiones del Comité Coordinador del Sistema Estatal Anticorrupción para que se Desarrollen en Apego a la Normatividad.** Se realizaron un total de 8 sesiones del Comité Coordinador de acuerdo con lo programado, cumpliendo así al 100 por ciento la meta anual.

**Brindar Asistencia Técnica en las Sesiones de la Comisión Ejecutiva para que se Desarrollen en Apego a la Normatividad.** Se llevaron a cabo un total de 25 sesiones de la Comisión Ejecutiva alcanzando un 104.2 por ciento, toda vez que hubo la necesidad de realizar una sesión extraordinaria.

**Realizar Acciones para Promover Igualdad entre Hombres y Mujeres entre los Servidores Públicos de la Secretaría Ejecutiva del Sistema Estatal Anticorrupción.** Se realizaron un total de 28 acciones para promover la igualdad entre hombres y mujeres de acuerdo con lo programado, cumpliendo así al 100 por ciento la meta anual.

**Elaborar los Proyectos de Normatividad o su Actualización, para el Establecimiento de Mecanismos de Coordinación entre los Integrantes del Sistema Anticorrupción del Estado de México y Municipios.** Se realizaron un total de 6 proyectos de normatividad en la materia de acuerdo con lo programado, cumpliendo así al 100 por ciento la meta anual.

**Elaborar Informe de Presunta Responsabilidad Administrativa.** Se realizaron un total de 3 informes de presunta responsabilidad administrativa de acuerdo con lo programado, cumpliendo así al 100 por ciento la meta anual.

**01030401 Desarrollo de la función pública y ética en el servicio público**

**010304010101 Fiscalización, control y evaluación interna de la gestión pública**

**Realizar Actividades de Seguimiento en la Atención de Observaciones y Acciones de Mejora Determinadas con Motivo de los Actos de Fiscalización Realizados por la Dirección General u Órgano Interno de Control.** Se realizó 1 actividad de seguimiento en la atención de observaciones y acciones de mejora de los actos de fiscalización realizados de acuerdo con lo programado, cumpliendo así al 100 por ciento la meta anual.

**Atender Acciones derivadas de la Fiscalización realizada por Entes Fiscalizadores Externos.** Se realizó 1 acción derivada de la fiscalización realizado por entes externos de acuerdo con lo programado, cumpliendo así al 100 por ciento la meta anual.

**Realizar Acciones de Acompañamiento en la Atención de Auditorías Practicadas por los Entes Fiscalizadores Externos.** Se realizó 1 acción de acompañamiento en la atención de auditorías de acuerdo con lo programado, cumpliendo así al 100 por ciento la meta anual.

**Participación del Órgano Interno de Control en Reuniones que por Mandato Legal o Disposición Administrativa lo requiera.** Se participó en un total de 33 reuniones por mandato legal o disposición administración, cumpliendo así al 94 por ciento de la meta anual programada.

**Participar en Testificaciones para Verificar que los Actos Administrativos se realicen conforme a la Normatividad Aplicable.** Se participó en un total de 22 testificaciones de acuerdo con lo programado, cumpliendo así al 100 por ciento la meta anual.

**Efectuar Inspecciones a Rubros Específicos en el Organismo, con el Propósito de Constatar el Cumplimiento del Marco Normativo que lo Regula, Conforme a las Atribuciones establecidas para el Órgano Interno de Control.** Se realizaron un total de 18 inspecciones en rubros específicos en el organismo, cumpliendo así al 105.9 por ciento de la meta anual programada.

**Realizar Auditorías para Verificar el Cumplimiento del Marco Normativo que Regula el funcionamiento del Organismo, conforme a las Atribuciones establecidas por el Órgano Interno de Control.** Se realizaron un total de 5 auditorías de cumplimiento del marco normativo de acuerdo con lo programado, cumpliendo así al 100 por ciento la meta anual.

## **01030402 Sistema Anticorrupción del Estado de México y Municipios**

### **010304020204 Investigación de faltas administrativas**

**Recibir las Denuncias Derivadas de las Presuntas Faltas Administrativas, así como las Sugerencias y Reconocimientos Presentados por los Interesados, Relacionadas con la Prestación del Servicio Público.** Se realizaron 3 acuerdos de las denuncias derivadas de las presuntas faltas administrativas de acuerdo con lo programado, cumpliendo así al 100 por ciento la meta anual.

S E S E A

Secretaría Ejecutiva del Sistema Estatal Anticorrupción del Estado de México y Municipios													
Avance Operativo - Programático y Presupuestal													
Enero - Diciembre de 2021													
							M E T A S				PRESUPUESTO 2021 (Miles de Pesos)		
FIN	FUN	SF	PP	SP	Pr	DESCRIPCIÓN	UNIDAD DE MEDIDA	PROGRAMADO	ALCANZADO	AVANCE %	AUTORIZADO ANUAL	EJERCIDO	%
<b>GOBIERNO</b>													
<b>GOBIERNO CAPAZ Y RESPONSABLE</b>													
<b>SISTEMA ANTICORRUPCIÓN DEL ESTADO DE MÉXICO Y MUNICIPIOS</b>													
01	03	04	02	01	01	Prevención, Detección, Disuasión, Sanción y Combate de la Corrupción					89,245.6	72,460.6	81.2
						Diseñar la Interfaz Gráfica de los Módulos de la Plataforma Digital Estatal, en un Ambiente de Prueba, para Mejorar la Experiencia de los Usuarios.	Acción	2	2	100.0			
						Actualizar la Interfaz Gráfica de los Módulos de la Plataforma Digital Estatal, en un Ambiente de Prueba, para Mejorar la Experiencia de los Usuarios.	Acción	24	24	100.0			
						Diseñar Módulos de la Plataforma Digital Estatal Atendiendo a las Necesidades Institucionales y Ciudadanas para su Adecuado Funcionamiento.	Acción	2	2	100.0			
						Actualizar módulos de la Plataforma Digital Estatal para su adecuado funcionamiento	Acción	4	4	100.0			
						Realizar el Mantenimiento Preventivo y Correctivo de la Interconexión de la Plataforma Digital Estatal con la Plataforma Digital Nacional y con los Entes Públicos que Proveen Información a la PDE.	Acción	12	12	100.0			
						Realizar las Pruebas de Interconexión de la Plataforma Digital Estatal con los Entes Públicos que Proveen Información a la PDE.	Acción	12	12	100.0			
						Realizar un Reporte de Actualización de los Sistemas de Datos Personales para Promover la Mejora Continua del Sistema de Seguridad Institucional.	Reporte	2	2	100.0			
						Dar Seguimiento a las Metas e Indicadores Establecidas en el Programa Anual de Trabajo para Procurar su Debido Cumplimiento.	Reporte	4	4	100.0			
						Realizar un Reporte de las Solicitudes de Acceso a la Información Atendidas con el Objeto de Garantizar este Derecho a la Ciudadanía.	Reporte	12	12	100.0			
						Verificar que las Actualizaciones de la Información Pública de Oficio Contenida en la Plataforma de Transparencia, Cumpla con la Normatividad.	Reporte	12	12	100.0			
						Elaborar Reporte de Avance de Cumplimiento de Actividades del Programa Anual de Sistematización.	Reporte	4	4	100.0			
						Elaborar un Informe para los Integrantes del Órgano de Gobierno del Avance de Cumplimiento de Actividades del Programa Anual de Trabajo Institucional.	Informe	12	12	100.0			
						Elaborar el Informe de Evaluación de Gestión de la Secretaría Ejecutiva del Sistema Estatal Anticorrupción.	Informe	2	2	100.0			
						Elaborar el Informe de Eficiencia, Eficacia, Avances y Actividades Desarrolladas para la Comisión Legislativa de Transparencia, Acceso a la Información Pública, Protección de Datos Personales y de Combate a la Corrupción.	Informe	4	4	100.0			
						Elaborar las Reconducciones en Caso de que se Soliciten por las Unidades Administrativas.	Reporte	4	4	100.0			
						Elaborar el Programa de Trabajo Institucional.	Programa	1	1	100.0			
						Realizar un Informe Anual de las Actividades en Materia de Transparencia que Debe Ser Presentado Ante el Infoem.	Informe	1	1	100.0			
						Celebrar las Sesiones del Comité de Transparencia para Coordinar las Acciones Realizadas en Cumplimiento a la Normatividad.	Sesión	10	10	100.0			
						Realizar la Actualización de Índices de Información Clasificada como Reservada.	Acción	2	2	100.0			
						Realizar Acciones de Apoyo Logístico para el Desarrollo de los Eventos que lleve a cabo la Secretaría Ejecutiva del Sistema Estatal Anticorrupción.	Acción	12	12	100.0			
						Elaborar el Timbrado de Nóminas para el Adecuado Control del Personal de la Secretaría Ejecutiva del Sistema Estatal Anticorrupción.	Documento	24	24	100.0			
						Elaborar los Estados Financieros y Presupuestales con el Objeto de dar cumplimiento a la Ley General de Contabilidad Gubernamental.	Documento	4	4	100.0			
						Desarrollar los Procedimientos Adquisitivos para la Provisión de Insumos a las Unidades Administrativas de la Secretaría Ejecutiva del Sistema Estatal Anticorrupción.	Procedimiento	18	18	100.0			
						Otorgar Asesorías de Manera Presencial y/o a Distancia, Encaminadas a la Instalación o Funcionamiento de los Sistemas Municipales Anticorrupción.	Asesoría	280	285	101.8			
						Difundir Actividades y Resultados de la Secretaría Ejecutiva del Sistema Estatal Anticorrupción, Mediante Acciones en Materia de Comunicación Social	Acción	73	73	100.0			
						Fortalecer las Capacidades Institucionales para la Prevención y el Combate a la Corrupción, Mediante Acciones de Capacitación Presencial o a Distancia, Dirigidas a Servidores Públicos Estatales o Municipales en Materia del sistema Estatal Anticorrupción.	Acción	53	55	103.8			

CUENTA PÚBLICA DEL GOBIERNO, ORGANISMOS AUXILIARES Y AUTÓNOMOS DEL ESTADO DE MÉXICO 2021

FIN	FUN	SF	PP	SP	Pr	DESCRIPCIÓN	M E T A S				PRESUPUESTO 2021 (Miles de Pesos)		
							UNIDAD DE MEDIDA	PROGRAMADO	ALCANZADO	AVANCE %	AUTORIZADO ANUAL	EJERCIDO	%
						Promover la Integridad y el Comportamiento Ético en el Servicio Público, Mediante una Campaña de Difusión Dirigida a Servidores Públicos Estatales y Municipales en Materia del Sistema Estatal Anticorrupción.	Campaña	1	1	100.0			
						Informar a la Secretaría Ejecutiva sobre la instalación y funcionamiento de los Sistemas Municipales Anticorrupción, mediante reportes trimestrales	Reporte	4	4	100.0			
						Suscribir Convenios, Acuerdos Específicos o Demás Actos o Acciones Consensuales Tendientes al Cumplimiento de los Objetivos Institucionales de la Secretaría Ejecutiva del Sistema Estatal Anticorrupción.	Acción	63	63	100.0			
						Difundir Las Actividades del Sistema Estatal Anticorrupción, Mediante la Edición Semestral de la Revista Digital: Experiencia Anticorrupción.	Revista	2	2	100.0			
						Proponer y Realizar el Evento Conmemorativo del Día Internacional y Estatal de la Lucha Contra la Corrupción.	Evento	1	1	100.0			
						Brindar Asesorías a los Servidores Públicos Responsables de la Implementación y Evaluación de los Contenidos de la Política Estatal Anticorrupción.	Asesoría	28	28	100.0			
						Elaborar un Reporte Sobre el Proceso de Implementación y/o Evaluación de la Política Estatal Anticorrupción, que Considere los Avances de los Entes Públicos en el Cumplimiento de su Ejecución.	Reporte	1	1	100.0			
						Elaborar un Estudio que Refleje los Resultados del Análisis Sobre los Mecanismos Utilizados para la Prevención, Detección y Disuasión de Hechos de Corrupción y Faltas Administrativas en el Estado de México.	Estudio	1	1	100.0			
						Elaborar el Anteproyecto del Programa Anual de Trabajo del Comité Coordinador del Sistema Anticorrupción del Estado de México y Municipios, con el Objeto de Guiar de Manera Sistemática sus Acciones a Corto Plazo.	Programa	1	1	100.0			
						Integrar el Anteproyecto del informe Anual de Resultados y Avances del Comité Coordinador del Sistema Anticorrupción del Estado de México y Municipios a Fin de Dar Cuenta de las Acciones Coordinadas para Combatir la Corrupción.	Informe	1	1	100.0			
						Diseñar un Modelo de Gestión de Riesgos de Corrupción para que los entes Públicos Estatales y Municipales, Puedan Realizar la Identificación, Análisis, Evaluación y Mapeo, que les Permita Definir Acciones de Prevención y Control.	Documento	1	1	100.0			
						Brindar Asistencia Técnica en las Sesiones del Órgano de Gobierno de la Secretaría Ejecutiva del Sistema Estatal Anticorrupción para que se Desarrollen en Apego a la Normatividad.	Sesión	6	6	100.0			
						Brindar Asistencia Técnica en las Sesiones del Comité Coordinador del Sistema Estatal Anticorrupción para que se Desarrollen en Apego a la Normatividad.	Sesión	8	8	100.0			
						Brindar Asistencia Técnica en las Sesiones de la Comisión Ejecutiva para que se Desarrollen en Apego a la Normatividad.	Sesión	24	25	104.2			
						Realizar Acciones para Promover Igualdad entre Hombres y Mujeres entre los Servidores Públicos de la Secretaría Ejecutiva del Sistema Estatal Anticorrupción.	Acción	28	28	100.0			
						Elaborar los Proyectos de Normatividad o su Actualización, para el Establecimiento de Mecanismos de Coordinación entre los Integrantes del Sistema Anticorrupción del Estado de México y Municipios.	Documento	6	6	100.0			
						Elaborar Informe de Presunta Responsabilidad Administrativa.	Informe	3	3	100.0			
01	03	04	02	02	04	<b>Investigación de Faltas Administrativas</b>					608.2	1,446.7	237.9
						Recibir las Denuncias Derivadas de las Presuntas Faltas Administrativas, así como las Sugerencias y Reconocimientos Presentados por los Interesados, Relacionadas con la Prestación del Servicio Público.	Acuerdo	3	3	100.0			
						<b>DESARROLLO DE LA FUNCIÓN PÚBLICA Y ÉTICA EN EL SERVICIO PÚBLICO</b>							
01	03	04	01	01	01	<b>Fiscalización, Control y Evaluación Interna de la Gestión Pública</b>					1,582.3	450.1	28.4
						Realizar Actividades de Seguimiento en la Atención de Observaciones y Acciones de Mejora Determinadas con Motivo de los Actos de Fiscalización Realizados por la Dirección General u Órgano Interno de Control.	Acción	1	1	100.0			
						Atender Acciones Derivadas de la Fiscalización Realizada por Entes Fiscalizadores Externos.	Acción	1	1	100.0			
						Realizar Acciones de Acompañamiento en la Atención de Auditorías Practicadas por los Entes Fiscalizadores Externos.	Acción	1	1	100.0			
						Participación del Órgano Interno de Control en Reuniones que por Mandato Legal o Disposición Administrativa lo Requiera.	Reunión	35	33	94.3			
						Participar en Testificaciones para Verificar que los Actos Administrativos se Realicen Conforme a la Normatividad Aplicable.	Testificación	22	22	100.0			
						Efectuar Inspecciones a Rubros Específicos en el Organismo, con el Propósito de Constatar el Cumplimiento del Marco Normativo que lo Regula, Conforme a las Atribuciones Establecidas para el Órgano Interno de Control.	Inspección	17	18	105.9			

**SESEA**

FIN	FUN	SF	PP	SP	Pr	DESCRIPCIÓN	M E T A S			PRESUPUESTO 2021 (Miles de Pesos)			
							UNIDAD DE MEDIDA	PROGRAMADO	ALCANZADO	AVANCE %	AUTORIZADO ANUAL	EJERCIDO	%
						Realizar Auditorías para Verificar el Cumplimiento del Marco Normativo que Regula el Funcionamiento del Organismo, Conforme a las Atribuciones Establecidas por el Órgano Interno de Control.	Auditoría	5	5	100.0			
						<b>PREVISIONES PARA EL PAGO DE ADEUDOS DE EJERCICIOS FISCALES ANTERIORES</b>							
04	04	01	01	01	01	Pasivos Derivados de Erogaciones Devengadas y Pendientes de Ejercicios Anteriores					2,942.4	2,915.4	99.1
						Registro de Pago de Adeudo de Ejercicios Fiscales Anteriores.	Documento	2	2	100.0			
<b>T O T A L</b>											<b>94,378.5</b>	<b>77,272.8</b>	<b>81.9</b>
											=====	=====	





# **ANEXOS ESTABLECIDOS EN DIFERENTES ORDENAMIENTOS**



**Relación de Bienes Inmuebles que Componen el Patrimonio  
Cuenta Pública 2021  
(Miles de Pesos)**

Ente Público: **Secretaría Ejecutiva del Sistema Estatal Anticorrupción**

Código	Descripción de Bienes Inmuebles	* Valor en Libros
	<b>N/A</b>	
	<b>TOTAL</b>	<b>0.0</b>

**Relación de Bienes Muebles que Componen el Patrimonio  
Cuenta Pública 2021  
(Miles de Pesos)**

Ente Público: Secretaría Ejecutiva del Sistema Estatal Anticorrupción

Código	Descripción de Bienes Muebles	Valor en Libros
1241-01-01-01	Mobiliario y Equipo de Oficina	3,345.0
1241-01-01-02	Equipo de Cómputo	9,090.1
1241-01-01-03	Mobiliario y Equipo de Fotografía, Sonido y Proyección	125.1
1241-01-01-04	Mobiliario y Equipo de Actividades Diversas	241.2
	<b>T O T A L</b>	<b>12,801.4</b>

**Secretaría Ejecutiva del Sistema Estatal Anticorrupción**  
**Cuenta Pública 2021**  
**Relación de Cuentas Bancarias Productivas Específicas**

Fondo, Programa o Convenio	Datos de la Cuenta Bancaria	
	Institución Bancaria	Número de Cuentas *
Cheques Pago a Proveedores y Subsidio Gto.Op.	BANORTE	363
Cheques Nómina Sueldos	BANORTE	354

# **FORMATOS PARA EL CUMPLIMIENTO DE LA LEY DE DISCIPLINA FINANCIERA DE LAS ENTIDADES FEDERATIVAS Y LOS MUNICIPIOS**



SESEA

Secretaría Ejecutiva del Sistema Estatal Anticorrupción					
Estado de Situación Financiera Detallado - LDF					
Al 31 de Diciembre de 2021 y 2020					
(CIFRAS EN MILES DE PESOS)					
Concepto	2021	2020	Concepto	2021	2020
<b>ACTIVO</b>			<b>PASIVO</b>		
<b>Activo Circulante</b>			<b>Pasivo Circulante</b>		
a. Efectivo y Equivalentes (a=a1+a2+a3+a4+a5+a6+a7)	832.9	11,661.7	a. Cuentas por Pagar a Corto Plazo (a=a1+a2+a3+a4+a5+a6+a7+a8+a9)	639.6	2,942.4
a1) Efectivo			a1) Servicios Personales por Pagar a Corto Plazo		
a2) Bancos/Tesorería	745.9	3,638.9	a2) Proveedores por Pagar a Corto Plazo	570.5	1,986.6
a3) Bancos/Dependencias y Otros			a3) Contratistas por Obras Públicas por Pagar a Corto Plazo		
a4) Inversiones Temporales (Hasta 3 meses)	87.0	8,022.8	a4) Participaciones y Aportaciones por Pagar a Corto Plazo		
a5) Fondos con Afectación Específica			a5) Transferencias Otorgadas por Pagar a Corto Plazo		
a6) Depósitos de Fondos de Terceros en Garantía y/o Administración			a6) Intereses, Comisiones y Otros Gastos de la Deuda Pública por Pagar a Corto Plazo		
a7) Otros Efectivos y Equivalentes			a7) Retenciones y Contribuciones por Pagar a Corto Plazo		729.4
<b>b. Derechos a Recibir Efectivo o Equivalentes (b=b1+b2+b3+b4+b5+b6+b7)</b>	<b>16.1</b>	<b>15.0</b>	a8) Devoluciones de la Ley de Ingresos por Pagar a Corto Plazo		
b1) Inversiones Financieras de Corto Plazo			a9) Otras Cuentas por Pagar a Corto Plazo	69.1	226.4
b2) Cuentas por Cobrar a Corto Plazo			b. Documentos por Pagar a Corto Plazo (b=b1+b2+b3)	0.0	0.0
b3) Deudores Diversos por Cobrar a Corto Plazo	16.1	15.0	b1) Documentos Comerciales por Pagar a Corto Plazo		
b4) Ingresos por Recuperar a Corto Plazo			b2) Documentos con Contratistas por Obras Públicas por Pagar a Corto Plazo		
b5) Deudores por Anticipos de la Tesorería a Corto Plazo			b3) Otros Documentos por Pagar a Corto Plazo		
b6) Préstamos Otorgados a Corto Plazo			c. Porción a Corto Plazo de la Deuda Pública a Largo Plazo (c=c1+c2)	0.0	0.0
b7) Otros Derechos a Recibir Efectivo o Equivalentes a Corto Plazo			c1) Porción a Corto Plazo de la Deuda Pública		
<b>c. Derechos a Recibir Bienes o Servicios (c=c1+c2+c3+c4+c5)</b>	<b>0.0</b>	<b>0.0</b>	c2) Porción a Corto Plazo de Arrendamiento Financiero		
c1) Anticipo a Proveedores por Adquisición de Bienes y Prestación de Servicios a Corto Plazo			d. Títulos y Valores a Corto Plazo		
c2) Anticipo a Proveedores por Adquisición de Bienes Inmuebles y Muebles a Corto Plazo			e. Pasivos Diferidos a Corto Plazo (e=e1+e2+e3)	0.0	0.0
c3) Anticipo a Proveedores por Adquisición de Bienes Intangibles a Corto Plazo			e1) Ingresos Cobrados por Adelantado a Corto Plazo		
c4) Anticipo a Contratistas por Obras Públicas a Corto Plazo			e2) Intereses Cobrados por Adelantado a Corto Plazo		
c5) Otros Derechos a Recibir Bienes o Servicios a Corto Plazo			e3) Otros Pasivos Diferidos a Corto Plazo		
<b>d. Inventarios (d=d1+d2+d3+d4+d5)</b>	<b>0.0</b>	<b>0.0</b>	f. Fondos y Bienes de Terceros en Garantía y/o Administración a Corto Plazo (f=f1+f2+f3+f4+f5+f6)	0.0	0.0
d1) Inventario de Mercancías para Venta			f1) Fondos en Garantía a Corto Plazo		
d2) Inventario de Mercancías Terminadas			f2) Fondos en Administración a Corto Plazo		
d3) Inventario de Mercancías en Proceso de Elaboración			f3) Fondos Contingentes a Corto Plazo		
d4) Inventario de Materias Primas, Materiales y Suministros para Producción			f4) Fondos de Fideicomisos, Mandatos y Contratos Análogos a Corto Plazo		
d5) Bienes en Tránsito			f5) Otros Fondos de Terceros en Garantía y/o Administración a Corto Plazo		
<b>e. Almacenes</b>			f6) Valores y Bienes en Garantía a Corto Plazo		
<b>f. Estimación por Pérdida o Deterioro de Activos Circulantes (f=f1+f2)</b>	<b>0.0</b>	<b>0.0</b>	g. Provisiones a Corto Plazo (g=g1+g2+g3)	0.0	0.0
f1) Estimaciones para Cuentas Incobrables por Derechos a Recibir Efectivo o Equivalentes			g1) Provisión para Demandas y Juicios a Corto Plazo		
f2) Estimación por Deterioro de Inventarios			g2) Provisión para Contingencias a Corto Plazo		
<b>g. Otros Activos Circulantes (g=g1+g2+g3+g4)</b>	<b>0.0</b>	<b>0.0</b>	g3) Otras Provisiones a Corto Plazo		
g1) Valores en Garantía			h. Otros Pasivos a Corto Plazo (h=h1+h2+h3)	0.0	0.0
g2) Bienes en Garantía (excluye depósitos de fondos)			h1) Ingresos por Clasificar		
g3) Bienes Derivados de Embargos, Decomisos, Aseguramientos y Dación en Pago			h2) Recaudación por Participar		
g4) Adquisición con Fondos de Terceros			h3) Otros Pasivos Circulantes		
<b>IA. Total de Activos Circulantes (IA = a + b + c + d + e + f + g)</b>	<b>849.0</b>	<b>11,676.7</b>	<b>IIA. Total de Pasivos Circulantes (IIA = a + b + c + d + e + f + g + h)</b>	<b>639.6</b>	<b>2,942.4</b>
<b>Activo No Circulante</b>			<b>Pasivo No Circulante</b>		
a. Inversiones Financieras a Largo Plazo			a. Cuentas por Pagar a Largo Plazo		
b. Derechos a Recibir Efectivo o Equivalentes a Largo Plazo			b. Documentos por Pagar a Largo Plazo		
c. Bienes Inmuebles, Infraestructura y Construcciones en Proceso			c. Deuda Pública a Largo Plazo		
d. Bienes Muebles	12,801.4	9,999.9	d. Pasivos Diferidos a Largo Plazo		
e. Activos Intangibles			e. Fondos y Bienes de Terceros en Garantía y/o en Administración a Largo Plazo		
f. Depreciación, Deterioro y Amortización Acumulada de Bienes	-3,024.5	-1,494.7	f. Provisiones a Largo Plazo		
g. Activos Diferidos			<b>II B. Total de Pasivos No Circulantes (II B = a + b + c + d + e + f)</b>	<b>0.0</b>	<b>0.0</b>
h. Estimación por Pérdida o Deterioro de Activos no Circulantes			<b>II. Total del Pasivo (II = IIA + II B)</b>	<b>639.6</b>	<b>2,942.4</b>
i. Otros Activos no Circulantes			<b>HACIENDA PÚBLICA/PATRIMONIO</b>		
<b>IB. Total de Activos No Circulantes (IB = a + b + c + d + e + f + g + h + i)</b>	<b>9,776.9</b>	<b>8,505.2</b>	<b>IIIA. Hacienda Pública/Patrimonio Contribuido (IIIA = a + b + c)</b>	<b>0.0</b>	<b>0.0</b>
<b>I. Total del Activo (I = IA + IB)</b>	<b>10,625.9</b>	<b>20,181.9</b>	a. Aportaciones		
			b. Donaciones de Capital		
			c. Actualización de la Hacienda Pública/Patrimonio		
			<b>IIIB. Hacienda Pública/Patrimonio Generado (IIIB = a + b + c + d + e)</b>	<b>9,986.3</b>	<b>17,239.5</b>
			a. Resultados del Ejercicio (Ahorro/ Desahorro)	1,481.2	9,600.5
			b. Resultados de Ejercicios Anteriores	8,505.1	7,639.0
			c. Revalúos		
			d. Reservas		
			e. Rectificaciones de Resultados de Ejercicios Anteriores		
			<b>IIIC. Exceso o Insuficiencia en la Actualización de la Hacienda Pública/Patrimonio (IIIC=a+b)</b>	<b>0.0</b>	<b>0.0</b>
			a. Resultado por Posición Monetaria		
			b. Resultado por Tenencia de Activos no Monetarios		
			<b>III. Total Hacienda Pública/Patrimonio (III = II + IIIB + IIIC)</b>	<b>9,986.3</b>	<b>17,239.5</b>
			<b>IV. Total del Pasivo y Hacienda Pública/Patrimonio (IV = II + III)</b>	<b>10,625.9</b>	<b>20,181.9</b>

CUENTA PÚBLICA DEL GOBIERNO, ORGANISMOS AUXILIARES Y AUTÓNOMOS DEL ESTADO DE MÉXICO 2021

Secretaría Ejecutiva del Sistema Estatal Anticorrupción  
Informe Analítico de la Deuda Pública y Otros Pasivos - LDF  
Al 31 de Diciembre de 2021 y 2020

Denominación de la Deuda Pública y Otros Pasivos (c)	Saldo al 31 de Diciembre de 2020 (d)	Disposiciones del Periodo (e)	Amortizaciones del Periodo (f)	Revaluaciones, Reclasificaciones y Otros Ajustes (g)	Saldo Final del Periodo (h) h=d+e-f+g	Pago de Intereses del Periodo (i)	Pago de Comisiones y demás Costos Asociados Durante el Periodo (j)
<b>1. Deuda Pública (1=A+B)</b>	0.0	0.0	0.0	0.0	0.0	0.0	
<b>A. Corto Plazo (A=a1+a2+a3)</b>	0.0	0.0	0.0	0.0	0.0	0.0	
a1) Instituciones de Crédito							
a2) Títulos y Valores							
a3) Arrendamientos Financieros							
<b>B. Largo Plazo (B=b1+b2+b3)</b>	0.0	0.0	0.0	0.0	0.0	0.0	
b1) Instituciones de Crédito							
b2) Títulos y Valores							
b3) Arrendamientos Financieros							
<b>2. Otros Pasivos</b>	2,942.4				639.6		
<b>3. Total de la Deuda Pública y Otros Pasivos (3=1+2)</b>	2,942.4	0.0	0.0	0.0	639.6		
<b>4. Deuda Contingente 1 (Informativo)</b>	0.0	0.0	0.0	0.0	0.0	0.0	
A. Deuda Contingente 1							
B. Deuda Contingente 2							
C. Deuda Contingente XX							
<b>5. Valor de Instrumentos Bono Cupón Cero 2 (Informativo)</b>	0.0	0.0	0.0	0.0	0.0	0.0	
A. Instrumento Bono Cupón Cero 1							
B. Instrumento Bono Cupón Cero 2							
C. Instrumento Bono Cupón Cero XX							

1 Se refiere a cualquier Financiamiento sin fuente o garantía de pago definida, que sea asumida de manera solidaria o subsidiaria por las Entidades Federativas con sus Municipios, organismos descentralizados y empresas de participación estatal mayoritaria y fideicomisos, locales o municipales, y por los Municipios con sus respectivos organismos descentralizados y empresas de participación municipal mayoritaria.

2 Se refiere al valor del Bono Cupón Cero que respalda el pago de los créditos asociados al mismo (Activo).

Obligaciones a Corto Plazo (k)	Monto Contratado (l)	Plazo Pactado (m)	Tasa de Interés (n)	Comisiones y Costos Relacionados (o)	Tasa Efectiva (p)
<b>6. Obligaciones a Corto Plazo (Informativo)</b>					
A. Crédito 1					
B. Crédito 2					
C. Crédito XX					



SESEA

Secretaría Ejecutiva del Sistema Estatal Anticorrupción Informe Analítico de Obligaciones Diferentes de Financiamientos Al 31 de Diciembre de 2021 (Miles de Pesos)										
Denominación de las Obligaciones Diferentes de Financiamiento (c)	Fecha del Contrato (d)	Fecha de Inicio de Operación del Proyecto (e)	Fecha de Vencimiento (f)	Monto de la Inversión Pactado (g)	Plazo Pactado (h)	Monto Promedio Mensual del Pago de la Contraprestación (i)	Monto Promedio Mensual del Pago de la Contraprestación Correspondiente al Pago de Inversión (j)	Monto Pagado de la Inversión al XX de XXXX de 20XX (k)	Monto Pagado de la Inversión Actualizado al XX de XXXX de 20XX (l)	Saldo Pendiente por Pagar de la Inversión al XX de XXXX de 20XX (m = g - l)
<b>A. Asociaciones Público Privadas (APP's) (A=a+b+c+d)</b>				0.0		0.0	0.0			0.0
a) APP 1										0.0
b) APP 2										0.0
c) APP 3										0.0
d) APP XX										0.0
<b>B. Otros Instrumentos (B=a+b+c+d)</b>				0.0		0.0	0.0			0.0
a) Otro Instrumento 1										0.0
b) Otro Instrumento 2										0.0
c) Otro Instrumento 3										0.0
d) Otro Instrumento XX										0.0
<b>C. Total de Obligaciones Diferentes de Financiamiento (C=A+B)</b>				0.0		0.0	0.0			0.0

CUENTA PÚBLICA DEL GOBIERNO, ORGANISMOS AUXILIARES Y AUTÓNOMOS DEL ESTADO DE MÉXICO 2021

Secretaría Ejecutiva del Sistema Estatal Anticorrupción Balance Presupuestario Del 1 de Enero al 31 de Diciembre de 2021 (Miles de Pesos)			
Concepto	Estimado / Aprobado	Devengado	Recaudado / Pagado
<b>A. Ingresos Totales (A = A1+A2+A3)</b>	<b>92,976.3</b>	<b>75,179.7</b>	<b>75,179.7</b>
A1. Ingresos de Libre Disposición	92,976.3	75,179.7	75,179.7
A2. Transferencias Federales Etiquetadas			
A3. Financiamiento Neto			
<b>B. Egresos Presupuestarios<sup>1</sup> (B = B1+B2)</b>	<b>92,976.3</b>	<b>77,272.8</b>	<b>76,662.9</b>
B1. Gasto No Etiquetado (sin incluir Amortización de la Deuda Pública)	92,976.3	77,272.8	76,662.9
B2. Gasto Etiquetado (sin incluir Amortización de la Deuda Pública)			
<b>C. Remanentes del Ejercicio Anterior (C = C1 + C2)</b>	<b>0.0</b>	<b>2,956.4</b>	<b>2,956.4</b>
C1. Remanentes de Ingresos de Libre Disposición Aplicados en el Período		2,956.4	2,956.4
C2. Remanentes de Transferencias Federales Etiquetadas Aplicados en el Período			
<b>I. Balance Presupuestario (I = A - B + C)</b>	<b>0.0</b>	<b>863.3</b>	<b>1,473.2</b>
<b>II. Balance Presupuestario sin Financiamiento Neto (II = I - A3)</b>	<b>0.0</b>	<b>863.3</b>	<b>1,473.2</b>
<b>III. Balance Presupuestario sin Financiamiento Neto y sin Remanentes del Ejercicio Anterior (III= II - C)</b>	<b>0.0</b>	<b>-2,093.1</b>	<b>-1,483.2</b>
Concepto	Aprobado	Devengado	Pagado
<b>E. Intereses, Comisiones y Gastos de la Deuda (E = E1+E2)</b>	<b>0.0</b>	<b>0.0</b>	<b>0.0</b>
E1. Intereses, Comisiones y Gastos de la Deuda con Gasto No Etiquetado			
E2. Intereses, Comisiones y Gastos de la Deuda con Gasto Etiquetado			
<b>IV. Balance Primario (IV = III + E)</b>	<b>0.0</b>	<b>-2,093.1</b>	<b>-1,483.2</b>
Concepto	Estimado/ Aprobado	Devengado	Recaudado / Pagado
<b>F. Financiamiento (F = F1 + F2)</b>	<b>0.0</b>	<b>0.0</b>	<b>0.0</b>
F1. Financiamiento con Fuente de Pago de Ingresos de Libre Disposición			
F2. Financiamiento con Fuente de Pago de Transferencias Federales Etiquetadas			
<b>G. Amortización de la Deuda (G = G1 + G2)</b>	<b>0.0</b>	<b>0.0</b>	<b>0.0</b>
G1. Amortización de la Deuda Pública con Gasto No Etiquetado			
G2. Amortización de la Deuda Pública con Gasto Etiquetado			
<b>A3. Financiamiento Neto (A3 = F - G)</b>	<b>0.0</b>	<b>0.0</b>	<b>0.0</b>
Concepto	Estimado/ Aprobado	Devengado	Recaudado / Pagado
A1. Ingresos de Libre Disposición	92,976.3	75,179.7	75,179.2
<b>A3.1 Financiamiento Neto con Fuente de Pago de Ingresos de Libre Disposición (A3.1 = F1 - G1)</b>			
F1. Financiamiento con Fuente de Pago de Ingresos de Libre Disposición			
G1. Amortización de la Deuda Pública con Gasto No Etiquetado			
<b>B1. Gasto No Etiquetado (sin incluir Amortización de la Deuda Pública)</b>	<b>92,976.3</b>	<b>77,272.8</b>	<b>76,662.9</b>
C1. Remanentes de Ingresos de Libre Disposición Aplicados en el Período			
<b>V. Balance Presupuestario de Recursos Disponibles (V = A1 + A3.1 - B1 + C1)</b>	<b>0.0</b>	<b>-2,093.1</b>	<b>-1,483.7</b>
<b>VI. Balance Presupuestario de Recursos Disponibles sin Financiamiento Neto (VI = V - A3.1)</b>	<b>0.0</b>	<b>-2,093.1</b>	<b>-1,483.7</b>
Concepto	Estimado/ Aprobado	Devengado	Recaudado / Pagado
A2. Transferencias Federales Etiquetadas			
<b>A3.2 Financiamiento Neto con Fuente de Pago de Transferencias Federales Etiquetadas (A3.2 = F2 - G2)</b>	<b>0.0</b>	<b>0.0</b>	<b>0.0</b>
F2. Financiamiento con Fuente de Pago de Transferencias Federales Etiquetadas			
G2. Amortización de la Deuda Pública con Gasto Etiquetado			
B2. Gasto Etiquetado (sin incluir Amortización de la Deuda Pública)	0.0	0.0	0.0
C2. Remanentes de Transferencias Federales Etiquetadas Aplicados en el Período			
<b>VII. Balance Presupuestario de Recursos Etiquetados (VII = A2 + A3.2 - B2 + C2)</b>	<b>0.0</b>	<b>0.0</b>	<b>0.0</b>
<b>VIII. Balance Presupuestario de Recursos Etiquetados sin Financiamiento Neto (VIII = VII - A3.2)</b>	<b>0.0</b>	<b>0.0</b>	<b>0.0</b>

SESEA

Secretaría Ejecutiva del Sistema Estatal Anticorrupción						
Estado Analítico de Ingresos Detallado - LDF						
Del 1 de Enero al 31 de Diciembre de 2021						
(Miles de Pesos)						
Concepto	Ingreso					Diferencia
	Estimado	Ampliaciones/ (Reducciones)	Modificado	Devengado	Recaudado	
<b>Ingresos de Libre Disposición</b>						
A. Impuestos			0.0			0.0
B. Cuotas y Aportaciones de Seguridad Social			0.0			0.0
C. Contribuciones de Mejoras			0.0			0.0
D. Derechos			0.0			0.0
E. Productos			0.0	142.5	142.5	-142.5
F. Aprovechamientos	2,956.4		2,956.4	2,968.2	2,968.2	-11.8
G. Ingresos por Ventas de Bienes y Servicios			0.0			0.0
<b>H. Participaciones</b>	<b>0.0</b>	<b>0.0</b>	<b>0.0</b>	<b>0.0</b>	<b>0.0</b>	<b>0.0</b>
<b>(H=h1+h2+h3+h4+h5+h6+h7+h8+h9+h10+h11)</b>						
h1) Fondo General de Participaciones			0.0			0.0
h2) Fondo de Fomento Municipal			0.0			0.0
h3) Fondo de Fiscalización y Recaudación			0.0			0.0
h4) Fondo de Compensación			0.0			0.0
h5) Fondo de Extracción de Hidrocarburos			0.0			0.0
h6) Impuesto Especial Sobre Producción y Servicios			0.0			0.0
h7) 0.136% de la Recaudación Federal Participable			0.0			0.0
h8) 3.17% Sobre Extracción de Petróleo			0.0			0.0
h9) Gasolinas y Diésel			0.0			0.0
h10) Fondo del Impuesto Sobre la Renta			0.0			0.0
h11) Fondo de Estabilización de los Ingresos de las Entidades Federativas			0.0			0.0
I. Incentivos Derivados de la Colaboración Fiscal (I=i1+i2+i3+i4+i5)	0.0	0.0	0.0	0.0	0.0	0.0
i1) Tenencia o Uso de Vehículos			0.0			0.0
i2) Fondo de Compensación ISAN			0.0			0.0
i3) Impuesto Sobre Automóviles Nuevos			0.0			0.0
i4) Fondo de Compensación de Repecos-Intermedios			0.0			0.0
i5) Otros Incentivos Económicos			0.0			0.0
<b>J. Transferencias</b>			<b>0.0</b>			<b>0.0</b>
K. Convenios	90,019.9	-1,540.2	88,479.7	74,412.9	74,412.9	14,066.8
k1) Otros Convenios y Subsidios			0.0			0.0
<b>L. Otros Ingresos de Libre Disposición (L=l1+l2)</b>	<b>0.0</b>	<b>0.0</b>	<b>0.0</b>	<b>0.0</b>	<b>0.0</b>	<b>0.0</b>
l1) Participaciones en Ingresos Locales			0.0			0.0
l2) Otros Ingresos de Libre Disposición			0.0			0.0
<b>I. Total de Ingresos de Libre Disposición</b>	<b>92,976.3</b>	<b>-1,540.2</b>	<b>91,436.1</b>	<b>77,523.6</b>	<b>77,523.6</b>	<b>13,912.5</b>
<b>(I=A+B+C+D+E+F+G+H+I+J+K+L)</b>						
<b>Ingresos Excedentes de Ingresos de Libre Disposición</b>			<b>0.0</b>			<b>0.0</b>
<b>Transferencias Federales Etiquetadas</b>			<b>0.0</b>			<b>0.0</b>
<b>A. Aportaciones (A=a1+a2+a3+a4+a5+a6+a7+a8)</b>	<b>0.0</b>	<b>0.0</b>	<b>0.0</b>	<b>0.0</b>	<b>0.0</b>	<b>0.0</b>
a1) Fondo de Aportaciones para la Nómina Educativa y Gasto Operativo			0.0			0.0
a2) Fondo de Aportaciones para los Servicios de Salud			0.0			0.0
a3) Fondo de Aportaciones para la Infraestructura Social			0.0			0.0
a4) Fondo de Aportaciones para el Fortalecimiento de los Municipios y de las Demarcaciones Territoriales del Distrito Federal			0.0			0.0
a5) Fondo de Aportaciones Múltiples			0.0			0.0
a6) Fondo de Aportaciones para la Educación Tecnológica y de Adultos			0.0			0.0
a7) Fondo de Aportaciones para la Seguridad Pública de los Estados y del Distrito Federal			0.0			0.0
a8) Fondo de Aportaciones para el Fortalecimiento de las Entidades Federativas			0.0			0.0
<b>B. Convenios (B=b1+b2+b3+b4)</b>	<b>0.0</b>	<b>0.0</b>	<b>0.0</b>	<b>0.0</b>	<b>0.0</b>	<b>0.0</b>
b1) Convenios de Protección Social en Salud			0.0			0.0
b2) Convenios de Descentralización			0.0			0.0
b3) Convenios de Reasignación			0.0			0.0
b4) Otros Convenios y Subsidios			0.0			0.0
<b>C. Fondos Distintos de Aportaciones (C=c1+c2)</b>	<b>0.0</b>	<b>0.0</b>	<b>0.0</b>	<b>0.0</b>	<b>0.0</b>	<b>0.0</b>
c1) Fondo para Entidades Federativas y Municipios Productores de Hidrocarburos			0.0			0.0
c2) Fondo Minero			0.0			0.0
D. Transferencias, Subsidios y Subvenciones, y Pensiones y Jubilaciones			0.0			0.0
E. Otras Transferencias Federales Etiquetadas			0.0			0.0
<b>II. Total de Transferencias Federales Etiquetadas (II = A + B + C + D + E)</b>	<b>0.0</b>	<b>0.0</b>	<b>0.0</b>	<b>0.0</b>	<b>0.0</b>	<b>0.0</b>
<b>III. Ingresos Derivados de Financiamientos (III = A)</b>	<b>0.0</b>	<b>2,942.4</b>	<b>2,942.4</b>	<b>612.5</b>	<b>612.5</b>	<b>2,329.9</b>
A. Ingresos Derivados de Financiamientos		2,942.4	2,942.4	612.5	612.5	2,329.9
<b>IV. Total de Ingresos (IV = I + II + III)</b>	<b>92,976.3</b>	<b>1,402.2</b>	<b>94,378.5</b>	<b>78,136.1</b>	<b>78,136.1</b>	<b>16,242.4</b>
<b>Datos Informativos</b>						
1. Ingresos Derivados de Financiamientos con Fuente de Pago de Ingresos de Libre Disposición			0.0			0.0
2. Ingresos Derivados de Financiamientos con Fuente de Pago de Transferencias Federales Etiquetadas			0.0			0.0
<b>3. Ingresos Derivados de Financiamientos (3 = 1 + 2)</b>	<b>0.0</b>	<b>0.0</b>	<b>0.0</b>	<b>0.0</b>	<b>0.0</b>	<b>0.0</b>

CUENTA PÚBLICA DEL GOBIERNO, ORGANISMOS AUXILIARES Y AUTÓNOMOS DEL ESTADO DE MÉXICO 2021

Secretaría Ejecutiva del Sistema Estatal Anticorrupción Estado Analítico del Ejercicio del Presupuesto de Egresos Detallado Clasificación por Objeto del Gasto (Capítulo y Concepto) Del 1 de Enero al 31 de Diciembre de 2021 (Miles de Pesos)						
Concepto	Egresos					Subejercicio
	Aprobado	Ampliaciones/ (Reducciones)	Modificado	Devengado	Pagado	
<b>I. Gasto No Etiquetado (I=A+B+C+D+E+F+G+H+I)</b>	<b>92,976.3</b>	<b>1,402.2</b>	<b>94,378.5</b>	<b>77,272.8</b>	<b>76,662.9</b>	<b>17,105.7</b>
<b>A. Servicios Personales (A=a1+a2+a3+a4+a5+a6+a7)</b>	<b>55,745.3</b>	<b>0.0</b>	<b>55,745.3</b>	<b>48,084.0</b>	<b>47,958.4</b>	<b>7,661.3</b>
a1) Remuneraciones al Personal de Carácter Permanente	25,929.1	-1,048.1	24,881.0	21,111.4	21,111.4	3,769.6
a2) Remuneraciones al Personal de Carácter Transitorio	0.0	0.0	0.0	.0	.0	0.0
a3) Remuneraciones Adicionales y Especiales	19,165.0	543.6	19,708.6	17,659.1	17,659.1	2,049.5
a4) Seguridad Social	7,457.4	397.7	7,855.1	6,960.9	6,874.7	894.2
a5) Otras Prestaciones Sociales y Económicas	3,193.8	67.4	3,261.2	2,313.2	2,313.2	948.0
a6) Previsiones	0.0	0.0	0.0	.0	.0	0.0
a7) Pago de Estímulos a Servidores Públicos	0.0	39.4	39.4	39.4	.0	0.0
<b>B. Materiales y Suministros (B=b1+b2+b3+b4+b5+b6+b7+b8+b9)</b>	<b>2,668.0</b>	<b>-60.6</b>	<b>2,607.4</b>	<b>1,943.8</b>	<b>1,943.8</b>	<b>663.6</b>
b1) Materiales de Administración, Emisión de Documentos y Artículos Oficiales	439.3	797.2	1,236.5	1,105.8	1,105.8	130.7
b2) Alimentos y Utensilios	211.2	4.5	215.7	141.9	141.9	73.8
b3) Materias Primas y Materiales de Producción y Comercialización	0.0	0.0	0.0	0.0	0.0	0.0
b4) Materiales y Artículos de Construcción y de Reparación	531.6	-273.2	258.4	101.8	101.8	156.6
b5) Productos Químicos, Farmacéuticos y de Laboratorio	0.0	0.1	0.1	0.1	0.1	0.0
b6) Combustibles, Lubricantes y Aditivos	1,071.0	-511.4	559.6	395.1	395.1	164.5
b7) Vestuario, Blancos, Prendas de Protección y Artículos Deportivos	0.0	144.2	144.2	144.2	144.2	0.0
b8) Materiales y Suministros Para Seguridad	0.0	0.0	0.0	0.0	0.0	0.0
b9) Herramientas, Refacciones y Accesorios Menores	414.9	-222.0	192.9	54.9	54.9	138.0
<b>C. Servicios Generales (C=c1+c2+c3+c4+c5+c6+c7+c8+c9)</b>	<b>30,805.2</b>	<b>-1,699.6</b>	<b>29,105.6</b>	<b>20,937.4</b>	<b>20,453.1</b>	<b>8,168.2</b>
c1) Servicios Básicos	2,932.5	-760.0	2,172.5	1,399.0	1,363.1	773.5
c2) Servicios de Arrendamiento	9,261.0	-2,851.5	6,409.5	5,758.6	5,758.6	650.9
c3) Servicios Profesionales, Científicos, Técnicos y Otros Servicios	15,685.6	17,408.6	17,408.6	11,269.3	10,820.9	6,139.3
c4) Servicios Financieros, Bancarios y Comerciales	834.2	-757.7	76.5	61.4	61.4	15.1
c5) Servicios de Instalación, Reparación, Mantenimiento y Conservación	300.0	863.1	1,163.1	1,099.1	1,099.1	64.0
c6) Servicios de Comunicación Social y Publicidad	160.0	-109.0	51.0	7.6	7.6	43.4
c7) Servicios de Traslado y Viáticos	264.1	-105.0	159.1	36.9	36.9	122.2
c8) Servicios Oficiales	51.2	-15.0	36.2	0.0	0.0	36.2
c9) Otros Servicios Generales	1,316.6	312.5	1,629.1	1,305.5	1,305.5	323.6
<b>D. Transferencias, Asignaciones, Subsidios y Otras Ayudas (D=d1+d2+d3+d4+d5+d6+d7+d8+d9)</b>	<b>0.0</b>	<b>0.0</b>	<b>0.0</b>	<b>0.0</b>	<b>0.0</b>	<b>0.0</b>
d1) Transferencias Internas y Asignaciones al Sector Público	0.0	0.0	0.0	0.0	0.0	0.0
d2) Transferencias al Resto del Sector Público	0.0	0.0	0.0	0.0	0.0	0.0
d3) Subsidios y Subvenciones	0.0	0.0	0.0	0.0	0.0	0.0
d4) Ayudas Sociales	0.0	0.0	0.0	0.0	0.0	0.0
d5) Pensiones y Jubilaciones	0.0	0.0	0.0	0.0	0.0	0.0
d6) Transferencias a Fideicomisos, Mandatos y Otros Análogos	0.0	0.0	0.0	0.0	0.0	0.0
d7) Transferencias a la Seguridad Social	0.0	0.0	0.0	0.0	0.0	0.0
d8) Donativos	0.0	0.0	0.0	0.0	0.0	0.0
d9) Transferencias al Exterior	0.0	0.0	0.0	0.0	0.0	0.0
<b>E. Bienes Muebles, Inmuebles e Intangibles (E=e1+e2+e3+e4+e5+e6+e7+e8+e9)</b>	<b>3,757.8</b>	<b>220.0</b>	<b>3,977.8</b>	<b>3,392.2</b>	<b>3,392.2</b>	<b>585.6</b>
e1) Mobiliario y Equipo de Administración	3,757.8	-336.6	3,421.2	2,836.6	2,836.6	584.6
e2) Mobiliario y Equipo Educativo y Recreativo	0.0	0.0	0.0	0.0	0.0	0.0
e3) Equipo e Instrumental Médico y de Laboratorio	0.0	0.0	0.0	0.0	0.0	0.0
e4) Vehículos y Equipo de Transporte	0.0	0.0	0.0	0.0	0.0	0.0
e5) Equipo de Defensa y Seguridad	0.0	0.0	0.0	0.0	0.0	0.0
e6) Maquinaria, Otros Equipos y Herramientas	0.0	0.0	0.0	0.0	0.0	0.0
e7) Activos Biológicos	0.0	0.0	0.0	0.0	0.0	0.0
e8) Bienes Inmuebles	0.0	0.0	0.0	0.0	0.0	0.0
e9) Activos Intangibles	0.0	556.6	556.6	555.6	555.6	1.0
<b>F. Inversión Pública (F=f1+f2+f3)</b>	<b>0.0</b>	<b>0.0</b>	<b>0.0</b>	<b>0.0</b>	<b>0.0</b>	<b>0.0</b>
f1) Obra Pública en Bienes de Dominio Público	0.0	0.0	0.0	0.0	0.0	0.0
f2) Obra Pública en Bienes Propios	0.0	0.0	0.0	0.0	0.0	0.0
f3) Proyectos Productivos y Acciones de Fomento	0.0	0.0	0.0	0.0	0.0	0.0
<b>G. Inversiones Financieras y Otras Provisiones (G=g1+g2+g3+g4+g5+g6+g7)</b>	<b>0.0</b>	<b>0.0</b>	<b>0.0</b>	<b>0.0</b>	<b>0.0</b>	<b>0.0</b>
g1) Inversiones Para el Fomento de Actividades Productivas	0.0	0.0	0.0	0.0	0.0	0.0
g2) Acciones y Participaciones de Capital	0.0	0.0	0.0	0.0	0.0	0.0
g3) Compra de Títulos y Valores	0.0	0.0	0.0	0.0	0.0	0.0
g4) Concesión de Préstamos	0.0	0.0	0.0	0.0	0.0	0.0
g5) Inversiones en Fideicomisos, Mandatos y Otros Análogos	0.0	0.0	0.0	0.0	0.0	0.0
Fideicomiso de Desastres Naturales (Informativo)	0.0	0.0	0.0	0.0	0.0	0.0
g6) Otras Inversiones Financieras	0.0	0.0	0.0	0.0	0.0	0.0
g7) Provisiones para Contingencias y Otras Erogaciones Especiales	0.0	0.0	0.0	0.0	0.0	0.0
<b>H. Participaciones y Aportaciones (H=h1+h2+h3)</b>	<b>0.0</b>	<b>0.0</b>	<b>0.0</b>	<b>0.0</b>	<b>0.0</b>	<b>0.0</b>
h1) Participaciones	0.0	0.0	0.0	0.0	0.0	0.0
h2) Aportaciones	0.0	0.0	0.0	0.0	0.0	0.0
h3) Convenios	0.0	0.0	0.0	0.0	0.0	0.0
<b>I. Deuda Pública (I=i1+i2+i3+i4+i5+i6+i7)</b>	<b>0.0</b>	<b>2,942.4</b>	<b>2,942.4</b>	<b>2,915.4</b>	<b>2,915.4</b>	<b>27.0</b>
i1) Amortización de la Deuda Pública	0.0	0.0	0.0	0.0	0.0	0.0
i2) Intereses de la Deuda Pública	0.0	0.0	0.0	0.0	0.0	0.0
i3) Comisiones de la Deuda Pública	0.0	0.0	0.0	0.0	0.0	0.0
i4) Gastos de la Deuda Pública	0.0	0.0	0.0	0.0	0.0	0.0
i5) Costo por Coberturas	0.0	0.0	0.0	0.0	0.0	0.0
i6) Apoyos Financieros	0.0	0.0	0.0	0.0	0.0	0.0
i7) Adeudos de Ejercicios Fiscales Anteriores (ADEFAS)	0.0	2,942.4	2,942.4	2,915.4	2,915.4	27.0

SESEA

Concepto	Egresos					Subejercicio
	Aprobado	Ampliaciones/ (Reducciones)	Modificado	Devengado	Pagado	
<b>II. Gasto Etiquetado (II=A+B+C+D+E+F+G+H+I)</b>	<b>0.0</b>	<b>0.0</b>	<b>0.0</b>	<b>0.0</b>	<b>0.0</b>	<b>0.0</b>
<b>A. Servicios Personales (A=a1+a2+a3+a4+a5+a6+a7)</b>	<b>0.0</b>	<b>0.0</b>	<b>0.0</b>	<b>0.0</b>	<b>0.0</b>	<b>0.0</b>
a1) Remuneraciones al Personal de Carácter Permanente			0.0	0.0	0.0	0.0
a2) Remuneraciones al Personal de Carácter Transitorio			0.0	0.0	0.0	0.0
a3) Remuneraciones Adicionales y Especiales			0.0	0.0	0.0	0.0
a4) Seguridad Social			0.0	0.0	0.0	0.0
a5) Otras Prestaciones Sociales y Económicas			0.0	0.0	0.0	0.0
a6) Previsiones			0.0	0.0	0.0	0.0
a7) Pago de Estímulos a Servidores Públicos			0.0	0.0	0.0	0.0
<b>B. Materiales y Suministros (B=b1+b2+b3+b4+b5+b6+b7+b8+b9)</b>	<b>0.0</b>	<b>0.0</b>	<b>0.0</b>	<b>0.0</b>	<b>0.0</b>	<b>0.0</b>
b1) Materiales de Administración, Emisión de Documentos y Artículos Oficiales			0.0	0.0	0.0	0.0
b2) Alimentos y Utensilios			0.0	0.0	0.0	0.0
b3) Materias Primas y Materiales de Producción y Comercialización			0.0	0.0	0.0	0.0
b4) Materiales y Artículos de Construcción y de Reparación			0.0	0.0	0.0	0.0
b5) Productos Químicos, Farmacéuticos y de Laboratorio			0.0	0.0	0.0	0.0
b6) Combustibles, Lubricantes y Aditivos			0.0	0.0	0.0	0.0
b7) Vestuario, Blancos, Prendas de Protección y Artículos Deportivos			0.0	0.0	0.0	0.0
b8) Materiales y Suministros Para Seguridad			0.0	0.0	0.0	0.0
b9) Herramientas, Refacciones y Accesorios Menores			0.0	0.0	0.0	0.0
<b>C. Servicios Generales (C=c1+c2+c3+c4+c5+c6+c7+c8+c9)</b>	<b>0.0</b>	<b>0.0</b>	<b>0.0</b>	<b>0.0</b>	<b>0.0</b>	<b>0.0</b>
c1) Servicios Básicos			0.0	0.0	0.0	0.0
c2) Servicios de Arrendamiento			0.0	0.0	0.0	0.0
c3) Servicios Profesionales, Científicos, Técnicos y Otros Servicios			0.0	0.0	0.0	0.0
c4) Servicios Financieros, Bancarios y Comerciales			0.0	0.0	0.0	0.0
c5) Servicios de Instalación, Reparación, Mantenimiento y Conservación			0.0	0.0	0.0	0.0
c6) Servicios de Comunicación Social y Publicidad			0.0	0.0	0.0	0.0
c7) Servicios de Traslado y Viáticos			0.0	0.0	0.0	0.0
c8) Servicios Oficiales			0.0	0.0	0.0	0.0
c9) Otros Servicios Generales			0.0	0.0	0.0	0.0
<b>D. Transferencias, Asignaciones, Subsidios y Otras Ayudas (D=d1+d2+d3+d4+d5+d6+d7+d8+d9)</b>	<b>0.0</b>	<b>0.0</b>	<b>0.0</b>	<b>0.0</b>	<b>0.0</b>	<b>0.0</b>
d1) Transferencias Internas y Asignaciones al Sector Público			0.0	0.0	0.0	0.0
d2) Transferencias al Resto del Sector Público			0.0	0.0	0.0	0.0
d3) Subsidios y Subvenciones			0.0	0.0	0.0	0.0
d4) Ayudas Sociales			0.0	0.0	0.0	0.0
d5) Pensiones y Jubilaciones			0.0	0.0	0.0	0.0
d6) Transferencias a Fideicomisos, Mandatos y Otros Análogos			0.0	0.0	0.0	0.0
d7) Transferencias a la Seguridad Social			0.0	0.0	0.0	0.0
d8) Donativos			0.0	0.0	0.0	0.0
d9) Transferencias al Exterior			0.0	0.0	0.0	0.0
<b>E. Bienes Muebles, Inmuebles e Intangibles (E=e1+e2+e3+e4+e5+e6+e7+e8+e9)</b>	<b>0.0</b>	<b>0.0</b>	<b>0.0</b>	<b>0.0</b>	<b>0.0</b>	<b>0.0</b>
e1) Mobiliario y Equipo de Administración			0.0	0.0	0.0	0.0
e2) Mobiliario y Equipo Educativo y Recreativo			0.0	0.0	0.0	0.0
e3) Equipo e Instrumental Médico y de Laboratorio			0.0	0.0	0.0	0.0
e4) Vehículos y Equipo de Transporte			0.0	0.0	0.0	0.0
e5) Equipo de Defensa y Seguridad			0.0	0.0	0.0	0.0
e6) Maquinaria, Otros Equipos y Herramientas			0.0	0.0	0.0	0.0
e7) Activos Biológicos			0.0	0.0	0.0	0.0
e8) Bienes Inmuebles			0.0	0.0	0.0	0.0
e9) Activos Intangibles			0.0	0.0	0.0	0.0
<b>F. Inversión Pública (F=f1+f2+f3)</b>	<b>0.0</b>	<b>0.0</b>	<b>0.0</b>	<b>0.0</b>	<b>0.0</b>	<b>0.0</b>
f1) Obra Pública en Bienes de Dominio Público			0.0	0.0	0.0	0.0
f2) Obra Pública en Bienes Propios			0.0	0.0	0.0	0.0
f3) Proyectos Productivos y Acciones de Fomento			0.0	0.0	0.0	0.0
<b>G. Inversiones Financieras y Otras Provisiones (G=g1+g2+g3+g4+g5+g6+g7)</b>	<b>0.0</b>	<b>0.0</b>	<b>0.0</b>	<b>0.0</b>	<b>0.0</b>	<b>0.0</b>
g1) Inversiones Para el Fomento de Actividades Productivas			0.0	0.0	0.0	0.0
g2) Acciones y Participaciones de Capital			0.0	0.0	0.0	0.0
g3) Compra de Títulos y Valores			0.0	0.0	0.0	0.0
g4) Concesión de Préstamos			0.0	0.0	0.0	0.0
g5) Inversiones en Fideicomisos, Mandatos y Otros Análogos			0.0	0.0	0.0	0.0
Fideicomiso de Desastres Naturales (Informativo)			0.0	0.0	0.0	0.0
g6) Otras Inversiones Financieras			0.0	0.0	0.0	0.0
g7) Provisiones para Contingencias y Otras Erogaciones Especiales			0.0	0.0	0.0	0.0
<b>H. Participaciones y Aportaciones (H=h1+h2+h3)</b>	<b>0.0</b>	<b>0.0</b>	<b>0.0</b>	<b>0.0</b>	<b>0.0</b>	<b>0.0</b>
h1) Participaciones			0.0	0.0	0.0	0.0
h2) Aportaciones			0.0	0.0	0.0	0.0
h3) Convenios			0.0	0.0	0.0	0.0
<b>I. Deuda Pública (I=i1+i2+i3+i4+i5+i6+i7)</b>	<b>0.0</b>	<b>0.0</b>	<b>0.0</b>	<b>0.0</b>	<b>0.0</b>	<b>0.0</b>
i1) Amortización de la Deuda Pública			0.0	0.0	0.0	0.0
i2) Intereses de la Deuda Pública			0.0	0.0	0.0	0.0
i3) Comisiones de la Deuda Pública			0.0	0.0	0.0	0.0
i4) Gastos de la Deuda Pública			0.0	0.0	0.0	0.0
i5) Costo por Coberturas			0.0	0.0	0.0	0.0
i6) Apoyos Financieros			0.0	0.0	0.0	0.0
i7) Adeudos de Ejercicios Fiscales Anteriores (ADEFAS)			0.0	0.0	0.0	0.0
<b>III. Total de Egresos (III = I + II)</b>	<b>92,976.3</b>	<b>1,402.2</b>	<b>94,378.5</b>	<b>77,272.8</b>	<b>76,662.9</b>	<b>17,105.7</b>

CUENTA PÚBLICA DEL GOBIERNO, ORGANISMOS AUXILIARES Y AUTÓNOMOS DEL ESTADO DE MÉXICO 2021

Secretaría Ejecutiva del Sistema Estatal Anticorrupción Estado Analítico del Ejercicio del Presupuesto de Egresos Detallado Clasificación Administrativa Del 1 de Enero al 31 de Diciembre de 2021 (Miles de Pesos)						
Concepto (c)	Egresos					Subejercicio
	Aprobado	Ampliaciones/ (Reducciones)	Modificado	Devengado	Pagado	
<b>I. Gasto No Etiquetado (=A+B+C+D+E+F+G+H)</b>	<b>92,976.3</b>	<b>1,402.2</b>	<b>94,378.5</b>	<b>77,272.8</b>	<b>76,662.9</b>	<b>17,105.7</b>
41100000 Secretaría Ejecutiva del Sistema Estatal Anticorrupción	92,976.3	1,402.2	94,378.5	77,272.8	76,662.9	17,105.7
<b>II. Gasto Etiquetado (=I+A+B+C+D+E+F+G+H)</b>	<b>0.0</b>	<b>0.0</b>	<b>0.0</b>	<b>0.0</b>	<b>0.0</b>	<b>0.0</b>
<b>III. Total de Egresos (III = I + II)</b>	<b>92,976.3</b>	<b>1,402.2</b>	<b>94,378.5</b>	<b>77,272.8</b>	<b>76,662.9</b>	<b>17,105.7</b>

SESEA

Secretaría Ejecutiva del Sistema Estatal Anticorrupción Estado Analítico del Ejercicio del Presupuesto de Egresos Detallado Clasificación Funcional (Finalidad y Función) Del 1 de Enero al 31 de Diciembre de 2021 (Miles de Pesos)						
Concepto (c)	Egresos					Subejercicio (e)
	Aprobado (d)	Ampliaciones/ (Reducciones)	Modificado	Devengado	Pagado	
<b>I. Gasto No Etiquetado (I=A+B+C+D)</b>	<b>92,976.3</b>	<b>1,402.2</b>	<b>94,378.5</b>	<b>77,272.8</b>	<b>76,662.9</b>	<b>17,105.7</b>
<b>A. Gobierno (A=a1+a2+a3+a4+a5+a6+a7+a8)</b>	<b>92,976.3</b>	<b>-1,540.2</b>	<b>91,436.1</b>	<b>74,357.4</b>	<b>73,747.5</b>	<b>17,078.7</b>
a1) Legislación			0.0			0.0
a2) Justicia			0.0			0.0
a3) Coordinación de la Política de Gobierno	92,976.3	-1,540.2	91,436.1	74,357.4	73,747.5	17,078.7
a4) Relaciones Exteriores			0.0			0.0
a5) Asuntos Financieros y Hacendarios			0.0			0.0
a6) Seguridad Nacional			0.0			0.0
a7) Asuntos de Orden Público y de Seguridad Interior			0.0			0.0
a8) Otros Servicios Generales			0.0			0.0
<b>B. Desarrollo Social (B=b1+b2+b3+b4+b5+b6+b7)</b>	<b>0.0</b>	<b>0.0</b>	<b>0.0</b>	<b>0.0</b>	<b>0.0</b>	<b>0.0</b>
b1) Protección Ambiental			0.0			0.0
b2) Vivienda y Servicios a la Comunidad			0.0			0.0
b3) Salud			0.0			0.0
b4) Recreación, Cultura y Otras Manifestaciones Sociales			0.0			0.0
b5) Educación			0.0			0.0
b6) Protección Social			0.0			0.0
b7) Otros Asuntos Sociales			0.0			0.0
<b>C. Desarrollo Económico (C=c1+c2+c3+c4+c5+c6+c7+c8+c9)</b>	<b>0.0</b>	<b>0.0</b>	<b>0.0</b>	<b>0.0</b>	<b>0.0</b>	<b>0.0</b>
c1) Asuntos Económicos, Comerciales y Laborales en General			0.0			0.0
c2) Agropecuaria, Silvicultura, Pesca y Caza			0.0			0.0
c3) Combustibles y Energía			0.0			0.0
c4) Minería, Manufacturas y Construcción			0.0			0.0
c5) Transporte			0.0			0.0
c6) Comunicaciones			0.0			0.0
c7) Turismo			0.0			0.0
c8) Ciencia, Tecnología e Innovación			0.0			0.0
c9) Otras Industrias y Otros Asuntos Económicos			0.0			0.0
<b>D. Otras No Clasificadas en Funciones Anteriores (D=d1+d2+d3+d4)</b>	<b>0.0</b>	<b>2,942.4</b>	<b>2,942.4</b>	<b>2,915.4</b>	<b>2,915.4</b>	<b>27.0</b>
d1) Transacciones de la Deuda Pública / Costo Financiero de la Deuda			0.0			0.0
d2) Transferencias, Participaciones y Aportaciones entre Diferentes Niveles y Órdenes de Gobierno			0.0			0.0
d3) Saneamiento del Sistema Financiero			0.0			0.0
d4) Adeudos de Ejercicios Fiscales Anteriores		2,942.4	2,942.4	2,915.4	2,915.4	27.0
<b>II. Gasto Etiquetado (II=A+B+C+D)</b>	<b>0.0</b>	<b>0.0</b>	<b>0.0</b>	<b>0.0</b>	<b>0.0</b>	<b>0.0</b>
<b>A. Gobierno (A=a1+a2+a3+a4+a5+a6+a7+a8)</b>	<b>0.0</b>	<b>0.0</b>	<b>0.0</b>	<b>0.0</b>	<b>0.0</b>	<b>0.0</b>
a1) Legislación			0.0			0.0
a2) Justicia			0.0			0.0
a3) Coordinación de la Política de Gobierno			0.0			0.0
a4) Relaciones Exteriores			0.0			0.0
a5) Asuntos Financieros y Hacendarios			0.0			0.0
a6) Seguridad Nacional			0.0			0.0
a7) Asuntos de Orden Público y de Seguridad Interior			0.0			0.0
a8) Otros Servicios Generales			0.0			0.0
<b>B. Desarrollo Social (B=b1+b2+b3+b4+b5+b6+b7)</b>	<b>0.0</b>	<b>0.0</b>	<b>0.0</b>	<b>0.0</b>	<b>0.0</b>	<b>0.0</b>
b1) Protección Ambiental			0.0			0.0
b2) Vivienda y Servicios a la Comunidad			0.0			0.0
b3) Salud			0.0			0.0
b4) Recreación, Cultura y Otras Manifestaciones Sociales			0.0			0.0
b5) Educación			0.0			0.0
b6) Protección Social			0.0			0.0
b7) Otros Asuntos Sociales			0.0			0.0
<b>C. Desarrollo Económico (C=c1+c2+c3+c4+c5+c6+c7+c8+c9)</b>	<b>0.0</b>	<b>0.0</b>	<b>0.0</b>	<b>0.0</b>	<b>0.0</b>	<b>0.0</b>
c1) Asuntos Económicos, Comerciales y Laborales en General			0.0			0.0
c2) Agropecuaria, Silvicultura, Pesca y Caza			0.0			0.0
c3) Combustibles y Energía			0.0			0.0
c4) Minería, Manufacturas y Construcción			0.0			0.0
c5) Transporte			0.0			0.0
c6) Comunicaciones			0.0			0.0
c7) Turismo			0.0			0.0
c8) Ciencia, Tecnología e Innovación			0.0			0.0
c9) Otras Industrias y Otros Asuntos Económicos			0.0			0.0
<b>D. Otras No Clasificadas en Funciones Anteriores (D=d1+d2+d3+d4)</b>	<b>0.0</b>	<b>0.0</b>	<b>0.0</b>	<b>0.0</b>	<b>0.0</b>	<b>0.0</b>
d1) Transacciones de la Deuda Pública / Costo Financiero de la Deuda			0.0			0.0
d2) Transferencias, Participaciones y Aportaciones Entre Diferentes Niveles y Órdenes de Gobierno			0.0			0.0
d3) Saneamiento del Sistema Financiero			0.0			0.0
d4) Adeudos de Ejercicios Fiscales Anteriores			0.0			0.0
<b>III. Total de Egresos (III = I + II)</b>	<b>92,976.3</b>	<b>1,402.2</b>	<b>94,378.5</b>	<b>77,272.8</b>	<b>76,662.9</b>	<b>17,105.7</b>

CUENTA PÚBLICA DEL GOBIERNO, ORGANISMOS AUXILIARES Y AUTÓNOMOS DEL ESTADO DE MÉXICO 2021

Secretaría Ejecutiva del Sistema Estatal Anticorrupción Estado Analítico del Ejercicio del Presupuesto de Egresos Detallado Clasificación de Servicios Personales por Categoría Del 1 de Enero al 31 de Diciembre de 2021 (Miles de Pesos)						
Concepto (c)	Egresos					Subejercicio
	Aprobado	Ampliaciones/ (Reducciones)	Modificado	Devengado	Pagado	
<b>I. Gasto No Etiquetado (I=A+B+C+D+E+F)</b>	55,745.3	0.0	55,745.3	48,084.0	47,958.4	7,661.3
A. Personal Administrativo y de Servicio Público	55,745.3	0.0	55,745.3	48,084.0	47,958.4	7,661.3
B. Magisterio			0.0			0.0
<b>C. Servicios de Salud (C=c1+c2)</b>	0.0	0.0	0.0	0.0	0.0	0.0
c1) Personal Administrativo			0.0			0.0
c2) Personal Médico, Paramédico y afín			0.0			0.0
D. Seguridad Pública			0.0			0.0
<b>E. Gastos asociados a la implementación de nuevas leyes federales o reformas a las mismas (E = e1 + e2)</b>	0.0	0.0	0.0	0.0	0.0	0.0
e1) Nombre del Programa o Ley 1			0.0			0.0
e2) Nombre del Programa o Ley 2			0.0			0.0
F. Sentencias laborales definitivas			0.0			0.0
<b>II. Gasto Etiquetado (II=A+B+C+D+E+F)</b>	0.0	0.0	0.0	0.0	0.0	0.0
A. Personal Administrativo y de Servicio Público			0.0			0.0
B. Magisterio			0.0			0.0
<b>C. Servicios de Salud (C=c1+c2)</b>	0.0	0.0	0.0	0.0	0.0	0.0
c1) Personal Administrativo			0.0			0.0
c2) Personal Médico, Paramédico y afín			0.0			0.0
D. Seguridad Pública			0.0			0.0
<b>E. Gastos asociados a la implementación de nuevas leyes federales o reformas a las mismas (E = e1 + e2)</b>	0.0	0.0	0.0	0.0	0.0	0.0
e1) Nombre del Programa o Ley 1			0.0			0.0
e2) Nombre del Programa o Ley 2			0.0			0.0
F. Sentencias laborales definitivas			0.0			0.0
<b>III. Total del Gasto en Servicios Personales (III = I + II)</b>	55,745.3	0.0	55,745.3	48,084.0	47,958.4	7,661.3