

UNIDAD DE ASUNTOS INTERNOS

UAI

CONTENIDO	PÁGINA
I. INFORMACIÓN CONTABLE	
ESTADO DE SITUACIÓN FINANCIERA	5
ESTADO DE ACTIVIDADES	6
ESTADO DE VARIACIÓN EN LA HACIENDA PÚBLICA	7
ESTADO DE CAMBIOS EN LA SITUACIÓN FINANCIERA	8
ESTADO DE FLUJOS DE EFECTIVO	9
ESTADO ANALÍTICO DEL ACTIVO	10
ESTADO ANALÍTICO DE LA DEUDA Y OTROS PASIVOS	11
INFORMES SOBRE PASIVOS CONTINGENTES	12
NOTAS A LOS ESTADOS FINANCIEROS	13
II. INFORMACIÓN PRESUPUESTARIA	27
III. INFORMACIÓN PROGRAMÁTICA	43
IV. ANEXOS ESTABLECIDOS EN DIFERENTES ORDENAMIENTOS	53
V. FORMATOS PARA EL CUMPLIMIENTO DE LA LEY DE DISCIPLINA FINANCIERA DE LAS ENTIDADES FEDERATIVAS Y LOS MUNICIPIOS	57

U A I

Unidad de Asuntos Internos
Estado de Situación Financiera
Al 31 de Diciembre de 2021 y 2020
(Miles de Pesos)

Concepto	Año		Concepto	Año	
	2021	2020		2021	2020
ACTIVO			PASIVO		
<i>Activo Circulante</i>			<i>Pasivo Circulante</i>		
Electivo y Equivalentes	2,185.6	15,353.5	Cuentas por Pagar a Corto Plazo	91.9	
Derechos a Recibir Efectivo o Equivalentes	1.0		Documentos por Pagar a Corto Plazo		
Derechos a Recibir Bienes o Servicios			Porción a Corto Plazo de la Deuda Pública a Largo Plazo		
Inventarios			Títulos y Valores a Corto Plazo		
Almacenes			Pasivos Diferidos a Corto Plazo		
Estimación por Pérdida o Deterioro de Activos Circulantes			Fondos y Bienes de Terceros en Garantía y/o Administración a Corto Plazo		
Otros Activos Circulantes			Provisiones a Corto Plazo		
			Otros Pasivos a Corto Plazo		
Total de Activos Circulantes	2,186.6	15,353.5	Total de Pasivos Circulantes	91.9	.0
<i>Activo No Circulante</i>			<i>Pasivo No Circulante</i>		
Inversiones Financieras a Largo Plazo			Cuentas por Pagar a Largo Plazo		
Derechos a Recibir Efectivo o Equivalentes a Largo Plazo			Documentos por Pagar a Largo Plazo		
Bienes Inmuebles, Infraestructura y Construcciones en Proceso			Deuda Pública a Largo Plazo		
Bienes Muebles	8,103.1	5,547.7	Pasivos Diferidos a Largo Plazo		
Activos Intangibles			Fondos y Bienes de Terceros en Garantía y/o en Administración a Largo Plazo		
Depreciación, Deterioro y Amortización Acumulada de Bienes	-2,894.4	-2,241.1	Provisiones a Largo Plazo		
Activos Diferidos					
Estimación por Pérdida o Deterioro de Activos no Circulantes			Total de Pasivos No Circulantes	.0	.0
Otros Activos no Circulantes					
			Total del Pasivo	91.9	.0
Total de Activos No Circulantes	5,208.7	3,306.6			
Total del Activo	7,395.3	18,660.1	HACIENDA PÚBLICA/ PATRIMONIO		
			<i>Hacienda Pública/Patrimonio Contribuido</i>	189.0	189.0
			Aportaciones	189.0	189.0
			Donaciones de Capital		
			Actualización de la Hacienda Pública / Patrimonio		
			Hacienda Pública/Patrimonio Generado	7,114.4	18,471.1
			Resultados del Ejercicio (Ahorro / Desahorro)	-11,356.7	6,275.4
			Resultados de Ejercicios Anteriores	18,471.1	12,195.7
			Revalúos		
			Reservas		
			Rectificaciones de Resultados de Ejercicios Anteriores		
			Exceso o Insuficiencia en la Actualización de la Hacienda Pública/Patrimonio	.0	.0
			Resultado por Posición Monetaria		
			Resultado por Tenencia de Activos no Monetarios		
			Total Hacienda Pública/ Patrimonio	7,303.4	18,660.1
			Total del Pasivo y Hacienda Pública / Patrimonio	7,395.3	18,660.1

Unidad de Asuntos Internos
Estado de Actividades
Del 1 de Enero al 31 de Diciembre de 2021 y 2020
(Miles de Pesos)

Concepto	2021	2020
INGRESOS Y OTROS BENEFICIOS		
Ingresos de la Gestión	6.7	.0
Impuestos		
Cuotas y Aportaciones de Seguridad Social		
Contribuciones de Mejoras		
Derechos		
Productos	6.7	
Aprovechamientos		
Ingresos por Venta de Bienes y Prestación de Servicios		
Participaciones, Aportaciones, Convenios Incentivos Derivados de la Colaboración Fiscal, Fondos Distintos de Aportaciones, Transferencias, Asignaciones, Subsidios y Subvenciones y Pensiones y Jubilaciones	52,033.9	59,119.8
Participaciones, Aportaciones, Convenios, Incentivos Derivados de la Colaboración Fiscal y Fondos Distintos de Aportaciones		
Transferencia, Asignaciones, Subsidios y Subvenciones y Pensiones y Jubilaciones	52,033.9	59,119.8
Otros Ingresos y Beneficios	10.1	35.2
Ingresos Financieros		7.4
Incremento por Variación de Inventarios		
Disminución del Exceso de Estimaciones por Pérdida o Deterioro u Obsolescencia		
Disminución del Exceso de Provisiones		
Otros Ingresos y Beneficios Varios	10.1	27.8
Total de Ingresos y Otros Beneficios	52,050.7	59,155.0
GASTOS Y OTRAS PÉRDIDAS		
Gastos de Funcionamiento	60,881.9	52,222.1
Servicios Personales	47,920.8	46,171.9
Materiales y Suministros	5,473.3	962.3
Servicios Generales	7,487.8	5,087.9
Transferencia, Asignaciones, Subsidios y Otras Ayudas	.0	.0
Transferencias Internas y Asignaciones al Sector Público		
Transferencias al Resto del Sector Público		
Subsidios y Subvenciones		
Ayudas Sociales		
Pensionamientos y Jubilaciones		
Transferencias a Fideicomisos, Mandatos y Contratos Análogos		
Transferencias a la Seguridad Social		
Donativos		
Transferencias al Exterior		
Participaciones y Aportaciones	.0	.0
Participaciones		
Aportaciones		
Convenios		
Intereses, Comisiones y Otros Gastos de la Deuda Pública	.0	.0
Intereses de la Deuda Pública		
Comisiones de la Deuda Pública		
Gastos de la Deuda Pública		
Costo por Coberturas		
Apoyos Financieros		
Otros Gastos y Pérdidas Extraordinarias	653.6	657.5
Estimaciones, Depreciaciones, Deterioros, Obsolescencia y Amortizaciones	653.3	657.5
Provisiones		
Disminución de Inventarios		
Aumento por Insuficiencia de Estimaciones por Pérdida o Deterioro y Obsolescencia		
Aumento por Insuficiencia de Provisiones		
Otros Gastos	.3	
Inversión Pública	1,871.9	.0
Inversión Pública no Capitalizable	1,871.9	
Total de Gastos y Otras Pérdidas	63,407.4	52,879.6
Resultados del Ejercicio (Ahorro/Desahorro)	-11,356.7	6,275.4

Unidad de Asuntos Internos					
Estado de Variación en la Hacienda Pública					
Del 1 de Enero al 31 de Diciembre 2021 y 2020					
Concepto	Hacienda Pública / Patrimonio Contribuido	Hacienda Pública / Patrimonio Generado de Ejercicios Anteriores	Hacienda Pública / Patrimonio Generado del Ejercicio	Exceso o Insuficiencia en la Actualización de la Hacienda Pública / Patrimonio	Total
Hacienda Pública / Patrimonio Contribuido Neto de 2020	189.0				189.0
Aportaciones	189.0				189.0
Donaciones de Capital					0.0
Actualización de la Hacienda Pública/Patrimonio					0.0
Hacienda Pública / Patrimonio Generado Neto de 2020		12,195.7	6,275.4	0.0	18,471.1
Resultados del Ejercicio (Ahorro/Desahorro)			6,275.4		6,275.4
Resultados de Ejercicios Anteriores		12,195.7			12,195.7
Revalúos					0.0
Reservas					0.0
Rectificaciones de Resultados de Ejercicios Anteriores					0.0
Exceso o Insuficiencia en la Actualización de la Hacienda Pública / Patrimonio Neto de 2020				0.0	0.0
Resultado por Posición Monetaria					0.0
Resultado por Tenencia de Activos no Monetarios					0.0
Hacienda Pública / Patrimonio Neto Final de 2020	189.0	12,195.7	6,275.4	0.0	18,660.1
Cambios en la Hacienda Pública / Patrimonio Contribuido Neto de 2021	0.0				0.0
Aportaciones	0.0				0.0
Donaciones de Capital					0.0
Actualización de la Hacienda Pública/Patrimonio					0.0
Variaciones de la Hacienda Pública / Patrimonio Generado Neto de 2021		6,275.4	-17,632.1		-11,356.7
Resultados del Ejercicio (Ahorro/Desahorro)			-11,356.7		-11,356.7
Resultados de Ejercicios Anteriores		6,275.4	-6,275.4		
Revalúos					0.0
Reservas					0.0
Rectificaciones de Resultados de Ejercicios Anteriores					0.0
Cambios en el Exceso o Insuficiencia en la Actualización de la Hacienda Pública / Patrimonio Neto de 2021				0.0	0.0
Resultado por Posición Monetaria					0.0
Resultado por Tenencia de Activos no Monetarios					0.0
Hacienda Pública / Patrimonio Neto Final de 2021	189.0	18,471.1	-11,356.7	0.0	7,303.4

Unidad de Asuntos Internos
Estado de Cambios en la Situación Financiera
Del 1 de Enero al 31 de Diciembre de 2021
(Miles de pesos)

Concepto	Origen	Aplicación
ACTIVO	13,821.2	2,556.4
Activo Circulante	13,167.9	.0
Efectivo y Equivalentes	13,167.9	
Derechos a Recibir Efectivo o Equivalentes		
Derechos a Recibir Bienes o Servicios		
Inventarios		
Almacenes		
Estimación por Pérdida o Deterioro de Activos Circulantes		
Otros Activos Circulantes		
Activo No circulante	653.3	2,556.4
Inversiones Financieras a Largo Plazo		
Derechos a Recibir Efectivo o Equivalentes a Largo Plazo		1.0
Bienes Inmuebles, Infraestructura y Construcciones en Proceso		
Bienes Muebles		2,555.4
Activos Intangibles		
Depreciación, Deterioro y Amortización Acumulada de Bienes	653.3	
Activos Diferidos		
Estimación por Pérdida o Deterioro de Activos no Circulantes		
Otros Activos no Circulantes		
PASIVO	91.9	.0
Pasivo Circulante	91.9	.0
Cuentas por Pagar a Corto Plazo		
Documentos por Pagar a Corto Plazo	91.9	
Porción a Corto Plazo de la Deuda Pública a Largo Plazo		
Títulos y Valores a Corto Plazo		
Pasivos Diferidos a Corto Plazo		
Fondos y Bienes de Terceros en Garantía y/o Administración a Corto Plazo		
Provisiones a Corto Plazo		
Otros Pasivos a Corto Plazo		
Pasivo No Circulante	.0	.0
Cuentas por Pagar a Largo Plazo		
Documentos por Pagar a Largo Plazo		
Deuda Pública a Largo Plazo		
Pasivos Diferidos a Largo Plazo		
Fondos y Bienes de Terceros en Garantía y/o en Administración a Largo Plazo		
Provisiones a Largo Plazo		
HACIENDA PÚBLICA/PATRIMONIO	6,275.4	17,632.1
Hacienda Pública/Patrimonio Contribuido	.0	.0
Aportaciones		
Donaciones de Capital		
Actualización de la Hacienda Pública/Patrimonio		
Hacienda Pública/Patrimonio Generado	6,275.4	17,632.1
Resultados del Ejercicio (Ahorro/Desahorro)		17,632.1
Resultados de Ejercicios Anteriores	6,275.4	
Revalúos		
Reservas		
Rectificaciones de Resultados de Ejercicios Anteriores		
Exceso o insuficiencia en la Actualización de la Hacienda Pública/Patrimonio	.0	.0
Resultado por Posición Monetaria		
Resultado por Tenencia de Activos no Monetarios		

Unidad de Asuntos Internos
Estado de Flujos de Efectivo
Del 1 de Enero al 31 de Diciembre de 2021 y 2020
(Miles de Pesos)

Concepto	2021	2020
Flujos de Efectivo de las Actividades de Operación		
Origen	52,050.7	59,155.0
Impuestos		
Cuotas y Aportaciones de Seguridad Social		
Contribuciones de Mejoras		
Derechos		
Productos	6.7	
Aprovechamientos		7.4
Ingresos por Venta de Bienes y Prestación de Servicios		
Participaciones, Aportaciones, Convenios, Incentivos de la Colaboración Fiscal y Fondos Distintos de Aportaciones		
Transferencias, Asignaciones, Subsidios y Subvenciones, y Pensiones y Jubilaciones	52,033.9	59,119.8
Otros Orígenes de Operación	10.1	27.8
Aplicación	63,407.4	52,879.6
Servicios Personales	47,920.8	46,171.9
Materiales y Suministros	5,473.3	962.3
Servicios Generales	7,487.8	5,087.9
Transferencias Internas y Asignaciones al Sector Público		
Transferencias al Resto del Sector Público		
Subsidios y Subvenciones		
Ayudas Sociales		
Pensiones y Jubilaciones		
Transferencias a Fideicomisos, Mandatos y Contratos Análogos		
Transferencias a la Seguridad Social		
Donativos		
Transferencias al Exterior		
Participaciones		
Aportaciones		
Convenios		
Otras Aplicaciones de Operación	2,525.5	657.5
Flujos Netos de Efectivo por Actividades de Operación	-11,356.7	6,275.4
Flujos de Efectivo de las Actividades de Inversión		
Origen	653.3	657.5
Bienes Inmuebles, Infraestructura y Construcciones en Proceso		
Bienes Muebles	653.3	657.5
Otros Orígenes de Inversión		
Aplicación	2,556.4	.0
Bienes Inmuebles, Infraestructura y Construcciones en Proceso		
Bienes Muebles	2,555.4	
Otras Aplicaciones de Inversión	1.0	
Flujos Netos de Efectivo por Actividades de Inversión	-1,903.1	657.5
Flujo de Efectivo de las Actividades de Financiamiento		
Origen	91.9	.0
Endeudamiento Neto	91.9	
Interno		
Externo		
Otros Orígenes de Financiamiento		
Aplicación	.0	10,373.6
Servicios de la Deuda		
Interno		
Externo		
Otras Aplicaciones de Financiamiento		10,373.6
Flujos Netos de Efectivo por Actividades de Financiamiento	91.9	-10,373.6
Incremento/Disminución Neta en el Efectivo y Equivalentes al Efectivo	-13,167.9	-3,440.7
Efectivo y Equivalentes al Efectivo al Inicio del Ejercicio	15,353.5	18,794.2
Efectivo y Equivalentes al Efectivo al Final del Ejercicio	2,185.6	15,353.5

CUENTA PÚBLICA DEL GOBIERNO, ORGANISMOS AUXILIARES Y AUTÓNOMOS DEL ESTADO DE MÉXICO 2021

Unidad de Asuntos Internos
Estado Analítico del Activo
Del 1 de Enero al 31 de Diciembre de 2021
(Miles de Pesos)

Concepto	Saldo Inicial	Cargos del Período	Abonos del Período	Saldo Final	Variación del Período
	1	2	3	4 = (1+2-3)	(4-1)
ACTIVO	18,660.1	54,872.3	66,137.1	7,395.3	-11,264.8
Activo Circulante	15,353.5	52,316.9	65,483.8	2,186.6	-13,166.9
Efectivo y Equivalentes	15,353.5	52,315.9	65,483.8	2,185.6	-13,167.9
Derechos a Recibir Efectivo o Equivalentes		1.0		1.0	1.0
Derechos a Recibir Bienes o Servicios				.0	.0
Inventarios				.0	.0
Almacenes				.0	.0
Estimación por Pérdida o Deterioro de Activos Circulantes				.0	.0
Otros Activos Circulantes				.0	.0
Activo No Circulante	3,306.6	2,555.4	653.3	5,208.7	1,902.1
Inversiones Financieras a Largo Plazo				.0	.0
Derechos a Recibir Efectivo o Equivalentes a Largo Plazo				.0	.0
Bienes Inmuebles, Infraestructura y Construcciones en Proceso				.0	.0
Bienes Muebles	5,547.7	2,555.4		8,103.1	2,555.4
Activos Intangibles				.0	.0
Depreciación, Deterioro y Amortización Acumulada de Bienes	-2,241.1		653.3	-2,894.4	-653.3
Activos Diferidos				.0	.0
Estimación por Pérdida o Deterioro de Activos no Circulantes				.0	.0
Otros Activos no Circulantes				.0	.0

Unidad de Asuntos Internos
Estado Analítico de la Deuda y Otros Pasivos
Del 1 de Enero al 31 de Diciembre de 2021
(Miles de Pesos)

Denominación de las Deudas	Moneda de Contratación	Institución o País Acreedor	Saldo Inicial del Período	Saldo Final del Período
DEUDA PÚBLICA				
Corto Plazo				
Deuda Interna			.0	.0
Instituciones de Crédito				
Títulos y Valores				
Arrendamientos Financieros				
Deuda Externa			.0	.0
Organismos Financieros Internacionales				
Deuda Bilateral				
Títulos y Valores				
Arrendamientos Financieros				
Subtotal a Corto Plazo			.0	.0
Largo Plazo				
Deuda Interna			.0	.0
Instituciones de Crédito				
Títulos y Valores				
Arrendamientos Financieros				
Deuda Externa			.0	.0
Organismos Financieros Internacionales				
Deuda Bilateral				
Títulos y Valores				
Arrendamientos Financieros				
Subtotal a Largo Plazo			.0	.0
Otros Pasivos			91.9	
Total de Deuda y Otros Pasivos			91.9	.0

INFORMES SOBRE PASIVOS CONTINGENTES

En cumplimiento a lo dispuesto por los artículos 46, fracción I, inciso d y 52 de la Ley General de Contabilidad Gubernamental en relación al Informe Sobre Pasivos Contingentes, se menciona que la Unidad de Asuntos Internos al 31 de diciembre de 2021, y de acuerdo con la información contenida en la Unidad de Normatividad, Apoyo Jurídico e Igualdad de Género, se tienen nueve juicios de índole contingentes.

NOTAS A LOS ESTADOS FINANCIEROS

NOTAS DE DESGLOSE

1. ESTADO DE SITUACIÓN FINANCIERA

ACTIVO

- **Efectivo y Equivalentes**

Bancos

Con la finalidad de controlar y transparentar la actuación financiera de la Unidad de Asuntos Internos, se maneja una cuenta bancaria a través del BBVA, misma que a continuación se detalla:

No	Nombre de la Cuenta	2021 (Miles de Pesos)	2020 (Miles de Pesos)
1	BBVA (Gasto Corriente)	2,185.6	15,353.5
	Totales	2,185.6	15,353.5
		=====	=====

- **Bienes Disponibles para su Transformación o Consumo (Inventarios)**

Al 31 de diciembre de 2020 y 2021, se contó con un incremento del activo de 2 millones 252.2 miles de pesos.

- **Inversiones Financieras**

Al 31 de diciembre de 2020 y 2021, no se manejan inversiones financieras.

Cuentas por Cobrar a Corto Plazo

Al 31 de diciembre de 2021 es por un saldo a favor de Cuotas ISSEMYM mismas que ya se solicitaron.

No	Nombre de la Cuenta	2021 (Miles de Pesos)	2020 (Miles de Pesos)
1	ISSEMYM	1.0	-
	Totales	1.0	-
		=====	=====

- **Bienes Muebles, Inmuebles E Intangibles**

Los activos se valúan a costo de adquisición y su depreciación se calcula conforme al método de línea recta.

CUENTA PÚBLICA DEL GOBIERNO, ORGANISMOS AUXILIARES Y AUTÓNOMOS DEL ESTADO DE MÉXICO 2021

Unidad de Asuntos Internos											
Análisis de Movimientos del Activo no Circulante y su Depreciación											
(Miles de Pesos)											
ACTIVO NO CIRCULANTE	SALDOS				SALDOS AL 31-12-21	TASAS DE DEP. ANUAL %	DEP. ACUM. AL 31-12-20	INCREMENTO A VALORES HISTÓRICOS	BAJAS	DEP. ACUM. AL 31-12-21	VALOR NETO EN LIBROS 31-12-21
	AL 31-12-20	ADICIONES	BAJAS	TRASPASOS							
Equipo de Transporte	3,306.9				3,306.9	10%	851.4	330.4		1,181.8	2,125.1
Mobiliario y Equipo de Oficina	305.4	506.6			812.0	3%	20.7	11.6		32.3	779.7
Equipo de Cómputo	1,475.4	1,262.4			2,737.8	20%	1,065.6	260.4		1,326.0	1,411.8
Equipo de Defensa y Seguridad	128.2	524.7			652.9	10%	89.7	16.9		106.6	546.3
Maquinaria. Otros equipos y herramientas	294.0	261.7			555.7	10%	205.8	32.9		238.7	317.0
Mobiliario y equipo educacional y recreativo	37.8				37.8	3%	7.9	1.1		9.0	28.8
TOTAL	5,547.7	2,555.4			8,103.1		2,241.1	653.3		2,894.4	5,208.7
	=====	=====	=====	=====	=====		=====	=====	=====	=====	=====

En cumplimiento al Manual Único de Contabilidad Gubernamental para las Dependencias y Entidades Públicas del Gobierno y Municipios del Estado de México, a partir del 1º. de enero de 2008, se aplican los porcentajes que establece el Manual, mismos que a continuación se detallan:

Activo Fijo	%
Equipo de Defensa y Seguridad	10%
Maquinaria, Otros Equipos y Herramientas	10%
Mobiliario y Equipo Educativo y Recreativo	3%
Mobiliario y Equipo de Oficina	3%
Vehículos y Equipo de Transporte	10%
Equipo de Cómputo	20%

• **Estimaciones y Deterioros**

Al 31 de diciembre de 2020 y 2021, no se cuenta con estimaciones por deterioro de activos.

• **Otros Activos**

Al 31 de diciembre de 2020 y 2021, el Organismo no cuenta con otros activos.

PASIVOS

Cuentas por Pagar a Corto Plazo

Al 31 de diciembre 2021 se traen las siguientes cuentas por pagar que corresponden a los Estímulos, Reconocimiento a Servidores Públicos e Impuesto Sobre Erogaciones por Remuneraciones al Trabajo Personal del Gobierno del Estado de México:

OTRAS CUENTAS POR PAGAR A CORTO PLAZO

No.	Nombre de la Cuenta	2021 (Miles de Pesos)	2020 (Miles de Pesos)
1	GEM Impuesto Sobre Erogaciones por Remuneraciones al Trabajo Personal	2.7	0.0
2	GEM Estímulos Reconocimiento a Servidores Públicos	89.2	
	Totales	91.9	0.0
		=====	=====

2. ESTADO DE ACTIVIDADES

Ingresos de Gestión

Durante el 31 de diciembre de 2020 y 2020, no se tienen ingresos de gestión.

PARTICIPACIONES, APORTACIONES, TRANSFERENCIAS, ASIGNACIONES, SUBSIDIOS Y OTRAS AYUDAS

Al 31 de diciembre de 2020 y 2021, la Unidad de Asuntos Internos (UAI), obtuvo ingresos recaudados por 59 millones 155 mil pesos y 52 millones 50.7 miles de pesos; respectivamente, mismos que a continuación se detallan:

No.	Concepto	2021 (Miles de Pesos)	2020 (Miles de Pesos)
1	Productos Financieros	6.7	7.4
2	Transferencias, Asignaciones, Subsidios y Subvenciones, y Pensiones y Jubilaciones	52,033.9	59,119.8
3	Otros Orígenes de Operación	10.1	27.8
	Total de Transferencias, Asignaciones, Subsidios y Subvenciones	52,050.7	59,155.0
		=====	=====

Gastos y Otras Pérdidas

Los gastos se reconocen y se registran cuando se devengan, reconociéndose que están devengados en el momento en que se reciben los bienes o servicios adquiridos, independientemente del documento que la ampare.

GASTOS Y OTRAS PÉRDIDAS

Nombre de la Cuenta	2021 (Miles de Pesos)	2020 (Miles de Pesos)
Gastos de Funcionamiento	60,881.9	52,222.1
Servicios Personales	47,920.8	46,171.9
Materiales y Suministros	5,473.3	962.3
Servicios Generales	7,487.8	5,087.9
Gastos de Funcionamiento	2,525.5	657.5
Estimaciones, Depreciaciones, Deterioros, Obsolescencia y Amortizaciones	653.3	657.5
Inversión pública no capitalizable	1,871.9	
Otros Gastos	0.3	
Totales	63,407.4	52,879.6
	=====	=====

3. ESTADO DE VARIACIÓN EN LA HACIENDA PÚBLICA

Durante el ejercicio 2021 se obtuvo una variación del ejercicio por 17 millones 632.1 miles de pesos, representando un decremento al patrimonio con respecto al año anterior.

De acuerdo al decreto de creación, el patrimonio de la Unidad de Asuntos Internos se constituirá por:

- I. Los bienes, fondos, asignaciones, participaciones, subsidios, apoyos o aportaciones que le otorguen los gobiernos federales, estatal y los municipios.
- II. Los legados, herencias, donaciones y demás bienes otorgados en su favor, así como los productos de los fideicomisos en los que se señale como fideicomisario.
- III. Los bienes muebles e inmuebles que adquiera por cualquier título legal para el cumplimiento de su objeto.

El patrimonio fue incrementado con fecha 18 de diciembre de 2015, por una aportación de activo fijo por importe de 189 mil pesos, donación que realizó el Gobierno del Estado de México a favor de la Unidad e Asuntos Internos.

4. ESTADO DE FLUJOS DE EFECTIVO

Concepto	2021 (Miles de Pesos)	2020
Efectivo en Banco-Tesorería	2,185.6	15,353.5
Efectivo en Banco-Depreciación		
Inversiones Temporales		
Fondo de Inversión Específica		
Depósitos de Fondo de Terceros y Otros		
Total del Efectivo de Tercero y Otros	2,185.6	15,353.5

Integración de Flujo de Efectivo	Al 31 de Diciembre de 2021	2020
Flujos Netos de Efectivo por Actividades de Operación	-11,356.7	6,275.4
Flujos Netos de Efectivo por Actividades de Inversión	-1,903.1	657.5
Flujos Netos de Efectivo por Actividades de Financiamiento	91.9	-10,373.6
Efectivo y Equivalentes al Efectivo al Inicio del Ejercicio	15,353.5	18,794.2

Efectivo y Equivalentes al Efectivo al Final del Ejercicio	2,185.6	15,353.5
--	---------	----------

5. CONCILIACIÓN ENTRE LOS INGRESOS PRESUPUESTARIOS Y CONTABLES, ASÍ COMO ENTRE LOS EGRESOS PRESUPUESTARIOS Y LOS GASTOS CONTABLES

Unidad de Asuntos Internos
Conciliación entre los Ingresos Presupuestarios y Contables
Correspondiente del 1 de Enero al 31 de Diciembre de 2021
(Miles de Pesos)

1. Ingresos Presupuestarios	67,496.0
2. Más Ingresos Contables no Presupuestarios	0.0
Ingresos Financieros	
Incremento por Variación de Inventarios	
Disminución del Exceso de Estimaciones por Pérdida o Deterioro u Obsolescencia	
Disminución del Exceso de Provisiones	
Otros Ingresos y Beneficios Varios	
Otros Ingresos Contables no Presupuestarios	
3. Menos Ingresos Presupuestarios no Contables	15,445.3
Aprovechamientos Patrimoniales	
Ingresos Derivados de Financiamientos	14,091.8
Otros Ingresos Presupuestarios no Contables	1,353.5
4. Ingresos Contables (4 = 1 + 2 - 3)	52,050.7

CUENTA PÚBLICA DEL GOBIERNO, ORGANISMOS AUXILIARES Y AUTÓNOMOS DEL ESTADO DE MÉXICO 2021

Unidad de Asuntos Internos Conciliación entre los Egresos Presupuestarios y los Gastos Contables Correspondiente del 1 de Enero al 31 de Diciembre de 2021 (Miles de Pesos)	
1.- Total de Egresos Presupuestarios	65,309.1
2.- Menos Egresos Presupuestarios no Contables	2,555.3
Materias Primas y Materiales de Producción y Comercialización	
Materiales y Suministros	
Mobiliario y Equipo de Administración	1,769.0
Mobiliario y Equipo Educacional y Recreativo	
Equipo e Instrumental Médico y de Laboratorio	
Vehículos y Equipo de Transporte	
Equipo de Defensa y Seguridad	524.8
Maquinaria, Otros Equipos y Herramientas	261.5
Activos Biológicos	
Bienes Inmuebles	
Activos Intangibles	
Obra Pública en Bienes de Dominio Público	
Obra Pública en Bienes Propios	
Acciones y Participaciones de Capital	
Compra de Títulos y Valores	
Concesión de Préstamos	
Inversiones en Fideicomisos, Mandatos y Otros Análogos	
Provisiones para Contingencias y Otras Erogaciones Especiales	
Amortización de la Deuda Pública	
Adeudos de Ejercicios Fiscales Anteriores (ADEFAS)	
Otros Egresos Presupuestales no Contables	
3. Más Gastos Contables no Presupuestales	653.6
Estimaciones, Depreciaciones, Deterioros, Obsolescencia y Amortizaciones	653.3
Provisiones	
Disminución de Inventarios	
Aumento por Insuficiencia de Estimaciones por Pérdida o Deterioro u Obsolescencia	
Aumento por Insuficiencia de Provisiones	
Otros Gastos	0.3
Otros Gastos Contables no Presupuestales	
4. Total de Gasto Contable (4 = 1 - 2 + 3)	63,407.4

NOTAS DE MEMORIA (CUENTAS DE ORDEN)

La Unidad de Asuntos Internos, utiliza las cuentas de orden para registrar movimientos de valores que no afecten o modifiquen el balance, sin embargo, su incorporación en libros es necesaria con fines de recordatorio contable, de control y en general sobre los aspectos administrativos, o bien, para consignar sus derechos o responsabilidades contingentes que puedan, o no, presentarse en el futuro.

La Unidad de Asuntos Internos, no cuenta con Cuentas de Orden Contables, solo Presupuestales.

Unidad de Asuntos Internos		
CUENTAS DE ORDEN CONTABLES		
(Miles de Pesos)		
	<u>2021</u>	<u>2020</u>
CUENTAS DEUDORAS		
Almacén		
Cuentas de Control de Organismos Auxiliares		
Bienes Muebles e Inmuebles en Comodato		
	<u>0.0</u>	<u>0.0</u>
CUENTAS ACREEDORAS		
Artículos Disponibles por el Almacén		
Organismos Auxiliares Cuenta de Control		
Comodato de Bienes Muebles e Inmuebles		
	<u>0.0</u>	<u>0.0</u>

Unidad de Asuntos Internos		
CUENTAS DE ORDEN PRESUPUESTALES		
(Miles de Pesos)		
	<u>2021</u>	<u>2020</u>
CUENTAS DEUDORAS		
Ley de Ingresos Estimada	81,281.8	64,171.5
Presupuesto de Egresos por Ejercer de Gastos de Funcionamiento	15,684.7	11,949.4
Presupuesto de Egresos Devengado de Gasto de Funcionamiento	91.8	
Presupuesto de Egresos Pagado de Gastos de Funcionamiento	60,790.1	52,222.1
Presupuesto de Egresos por Ejercer de Bienes Muebles, Inmuebles e Intangibles	287.9	
Presupuesto de Egresos Pagado de Bienes Muebles, Inmuebles e Intangibles	<u>4,427.2</u>	
	<u>162,563.5</u>	<u>128,343.0</u>
CUENTAS ACREEDORAS		
Ley de Ingresos por Ejecutar	13,785.7	5,016.5
Ley de Ingresos Recaudado	67,496.0	59,155.0
Presupuesto de Egresos Aprobado de Gastos de Funcionamiento	76,566.6	64,171.5
Presupuesto de Egresos Aprobado de Bienes Muebles, Inmuebles e Intangibles	<u>4,715.2</u>	
	<u>162,563.5</u>	<u>128,343.0</u>

NOTAS DE GESTIÓN ADMINISTRATIVA

1. INTRODUCCIÓN

Los Estados Financieros de la Unidad de Asuntos Internos proveen los aspectos económicos-financieros más relevantes que influyeron en la toma de decisiones del ejercicio 2021, apegados al Manual Único de Contabilidad Gubernamental para las Dependencias y Entidades Públicas de Gobierno y Municipios del Estado de México.

2. PANORAMA ECONÓMICO FINANCIERO

Los recursos de operación y de inversión provienen predominantemente de las transferencias estatales que otorga el Gobierno del Estado de México, para la ejecución de los programas y proyectos a cargo del Organismo.

La Unidad de Asuntos Internos (UAI) cuenta con presupuesto de Gasto Corriente de 81 millones 281.7 miles de pesos, el cual se divide de la siguiente manera: para el capítulo 1000 son 60 millones 329.4 miles de pesos, para el 2000 es de 5 millones 713.5 miles de pesos, para el 3000 los 10 millones 523.7 miles de pesos, y para el capítulo 5000 tenemos 4 millones 715.1 miles de pesos

3. AUTORIZACIÓN E HISTORIA

Constitución

Derivado del Decreto 328 por el que se reforman, adicionan y derogan diversas disposiciones de la Ley Orgánica de la Administración Pública del Estado de México y de la Ley de Seguridad del Estado de México, publicado en Gaceta de Gobierno en fecha 20 de septiembre del 2018, el cuál abroga la Ley que Crea el Organismo Público Descentralizado Denominado Inspección General de las Instituciones de Seguridad Pública del Estado de México, y en el artículo 204, el cual da creación a la Unidad de Asuntos Internos, con personalidad jurídica y patrimonio propio, sectorizado a la Secretaría de Seguridad del Estado de México.

4. ORGANIZACIÓN Y OBJETO SOCIAL

La Unidad de Asuntos Internos tiene los objetivos siguientes:

- I. Vigilar, supervisar, inspeccionar e investigar, que la prestación del servicio público se rige por los principios de legalidad, honradez, lealtad, imparcialidad, eficiencia y el respeto a los derechos humanos que deben observar en el desempeño de sus empleos, funciones, cargos o comisiones a los servidores públicos de las instituciones de seguridad pública.
- II. Llevar a cabo los procedimientos y determinar las sanciones administrativas que establece la Ley de responsabilidades de los servidores Públicos del Estado de México y Municipios, cuando incurran en su inobservancia.
- III. Planear, emplear y ejecutar las técnicas de verificación, con la finalidad de comprobar que en la prestación del servicio público se observan los principios establecidos en la fracción I de este artículo. Siendo estas las acciones encubiertas por los usuarios simulados.

Para el Logro de sus Objetivos la Unidad de Asuntos Internos Tiene las Siguietes Atribuciones

- I. Vigilar, supervisar e inspeccionar que las actuaciones de los servidores públicos se rijan por los principios de legalidad, objetividad, eficiencia, profesionalismo, honradez y respeto a los derechos humanos.

- II. Conocer e investigar las quejas con motivo del incumplimiento de las obligaciones de los servidores públicos que presente cualquier interesado, así como las denuncias que se interpongan por cualquier medio e incluso anónimas, preservando la confidencialidad de las actuaciones.
- III. Planear e implementar procedimientos de inspección, vigilancia, así como de técnicas de verificación para comprobar el cumplimiento de las obligaciones de los Servidores Públicos.
- IV. Dictar las medidas precautorias necesarias con el objeto de salvaguardar el interés social, el interés público o el orden público, derivado de las funciones que realiza, y así convenir para mejorar el cumplimiento del servicio de instituciones de seguridad pública.
- V. Imponer las sanciones administrativas a los servidores públicos y verificar que la autoridad competente de cumplimiento a las mismas.
- VI. Solicitar información a la Comisión Estatal de Seguridad Ciudadana, a la Fiscalía General de Justicia del Estado de México, a los Municipios y demás autoridades para el cumplimiento de su objeto.
- VII. Integrar, operar y mantener actualizada la base de datos de sanciones administrativas en que incurran los servidores públicos, las que se pondrán a disposición del Sistema Estatal de Seguridad Pública.
- VIII. Recibir y dar seguimiento a las peticiones y sugerencias de los particulares sobre el trámite y mejoramiento de los servicios a cargo de la Unidad de Asuntos Internos.
- IX. Las demás que le señalen otros ordenamientos jurídicos.

5. BASES DE PREPARACIÓN DE LOS ESTADOS FINANCIEROS

En el mes de diciembre de 2008, fue aprobada la Ley General de Contabilidad Gubernamental (Ley de Contabilidad); la aplicación de la Ley de Contabilidad contempla la armonización de los sistemas contables y presupuesto del sector gubernamental en México, siendo de observancia obligatoria para los poderes Ejecutivo, Legislativo y Judicial de la Federación, Entidades Federativas, los Ayuntamientos de los Municipios, los Órganos político-administrativos de las demarcaciones territoriales de la Ciudad de México, las Entidades de la Administración Pública Paraestatal, ya sean federales, estatales o municipales y los Órganos Autónomos Federales y Estatales.

El objeto primordial de esta Ley de Contabilidad, es contribuir a medir la eficacia, economía y eficiencia del gasto e ingresos públicos, así como la administración de la deuda pública. Con la finalidad de coadyuvar al proceso de armonización contable, la propia Ley contempló la creación del Consejo Nacional de Armonización Contable (“CONAC”), Constituyéndose como el Órgano de Coordinación para la Armonización Contable y su objeto es el de emitir las Normas Contables y Lineamientos para la generación de información financiera que aplicarán los entes públicos.

Entre los cambios más importantes previstos en la Ley General de Contabilidad Gubernamental se encuentran:

- a. Creación de un sistema que aporte información contable, financiera y presupuestal desde el momento mismo en que se planean los presupuestos y programas.
- b. Control y resguardo de los bienes (muebles e inmuebles) que conforman el patrimonio de la Entidad (contabilidad patrimonial).
- c. Registro contable con base en devengado; es decir, el registro financiero y presupuestal de los compromisos y derechos de acuerdo con las normas y metodología existentes para determinar los momentos contables de los ingresos y egresos definidos por el CONAC.

d. Obligación de llevar un reporte y registro de los avances de obra.

Los Estados Financieros que se acompañan y sus notas complementarias, han sido preparados y se presentan de acuerdo con el Manual Único de Contabilidad Gubernamental para las Dependencias y Entidades Públicas del Gobierno y Municipios del Estado de México (MUCG) (Décimo octava edición 2020), las reglas contables establecidas en el Manual Único de Contabilidad Gubernamental para las Dependencias y Entidades Públicas del Gobierno y Municipios del Estado de México cumplen con los preceptos establecidos en el Código Financiero del Estado de México y Municipios.

Su objetivo es proporcionar elementos necesarios que permitan contabilizar sus operaciones, lo que otorga consistencia a la presentación de los resultados del ejercicio y facilita su interpretación, proporcionando las bases para consolidar criterios uniformes y homogéneos en la información.

Postulados Básicos de Contabilidad Gubernamental

Los postulados básicos permiten la identificación, el análisis, la interpretación, la captación, el procesamiento y reconocimiento de las transacciones, transformaciones internas y otros eventos que afecten el ente público.

Los postulados básicos sustentan de manera técnica el registro de las operaciones, la elaboración y presentación de los estados financieros; basados en su razonamiento, eficiencia demostrada, respaldo en legislación especializada y aplicación de la Ley General de Contabilidad Gubernamental, con la finalidad de uniformar los métodos, procedimientos y prácticas contables.

Las cifras presentadas al 31 de diciembre de 2021 se rigen bajo los Postulados Básicos de Contabilidad Gubernamental emitidos en el Manual Único de Contabilidad Gubernamental para las Dependencias y Entidades Públicas del Gobierno y Municipios del Estado de México para dicho ejercicio.

Reconocimiento de los Efectos de la Inflación en la Información Financiera

La entidad conforme al Manual Único de Contabilidad Gubernamental para las Dependencias y Entidades Públicas del Gobierno y Municipios del Estado de México, no realiza el procedimiento de reevaluación de los Estados Financieros mientras la economía no se encuentre en un entorno inflacionario, ya que esto ocurrirá cuando la inflación sea igual o mayor que el 26 por ciento acumulado durante los tres ejercicios anuales anteriores.

6. POLÍTICAS DE CONTABILIDAD SIGNIFICATIVAS

La UAI lleva a cabo el registro de sus operaciones diarias a través del Sistema Integral de Contabilidad el cual se apega a los lineamientos establecidos en el Manual Único de Contabilidad Gubernamental para las Dependencias y Entidades Públicas de Gobierno y Municipios del Estado de México, en cuanto a las Normas Contables Gubernamentales que cumplan con los preceptos establecidos en el Código Financiero del Estado de México y a lo dispuesto en la Ley General de Contabilidad Gubernamental.

La Unidad de Asuntos Internos se apega en todo momento a las políticas establecidas en el Manual Único de Contabilidad Gubernamental.

Inversiones

El efectivo se integra por los depósitos a la vista de cuentas bancarias abiertas para la captación de los recursos provenientes de su objeto y para el pago de deudas contraídas por el desarrollo de sus actividades.

Bienes Muebles

Estos activos se registran a su valor de adquisición (costo histórico).

En todos los casos se deberán incluir los gastos y costos relacionados con su adquisición, así como el impuesto al valor agregado excepto cuando se trate de organismos sujetos a un régimen fiscal distinto al de no contribuyentes.

Reconocimiento de Ingresos y Egresos

Los ingresos y los egresos se reconocen con base en lo devengado.

Los egresos se reconocen de acuerdo con las reglas de devengo contable.

Cuentas de orden Presupuestales de Ingresos y Egresos

Con el propósito de contar con herramientas de control que permitan identificar los registros por ingresos y egresos de una Entidad con el ejercicio presupuestal, la Contaduría General Gubernamental de común acuerdo con el Órgano Técnico de Fiscalización del Poder Legislativo y los Municipios, optaron por incluir en el catálogo de cuentas, dentro del grupo de cuentas de orden, las cuentas presupuestales de ingresos y egresos.

Derivado de lo anterior, se debe registrar contable y presupuestalmente durante el ejercicio fiscal, en forma simultánea, tanto la ejecución del presupuesto de egresos como de la Ley de Ingresos.

Régimen Fiscal

El régimen fiscal para las entidades públicas es el correspondiente a personas morales con fines no lucrativos y sus obligaciones fiscales se determinan conforme al objetivo y funciones asignadas en la Constitución Política del Estado Libre y Soberano de México, en la Ley que les da origen o en su Decreto de Creación, salvo los casos en que se realicen actividades distintas a la presentación de servicios públicos.

Indemnizaciones, Compensaciones por Retiro y Primas de Antigüedad

Las entidades públicas no deberán registrar ninguna provisión para contingencias por las eventuales indemnizaciones y compensaciones que tenga que pagar a su personal, incluso a favor de terceros, en caso de despidos injustificados así resueltos por los Tribunales correspondientes o cualquier otra derivada de las relaciones laborales, pues consistentemente las deberán reconocer en el ejercicio en que se paguen, debido a que es en ese momento cuando se afecta el presupuesto de egresos del ejercicio.

Provisiones

Considerando que todo gasto debe estar previsto en el presupuesto de Egresos autorizado para cada ejercicio fiscal, es improcedente la creación de cualquier tipo de provisión, como las provisiones para faltantes en inventarios y cuentas incobrables, entre otras; con excepción de aquellos organismos que por su actividad tengan mercancías de fácil acceso con público en general, quienes deberán realizar una provisión contable de acuerdo al porcentaje estimado de pérdidas por robo o mermas, atención médica a pacientes no derechohabientes y créditos otorgados a corto y mediano plazo.

7. POSICIÓN EN MONEDA EXTRANJERA Y PROTECCIÓN POR RIESGO CAMBIARIO

El Organismo no realiza ningún tipo de transacción o registro en moneda extranjera.

8. REPORTE ANALÍTICO DEL ACTIVO

Debe mostrar la siguiente información:

- a) Vida útil o porcentajes de depreciación. La depreciación se calcula mediante el método de línea recta a partir del mes siguiente de adquisición aplicando las tasas aprobadas en el Manual Único de Contabilidad

Gubernamental para las Dependencias y Entidades Públicas del Gobierno y Municipios del Estado de México.

- b) Durante el ejercicio 2021, no existieron cambios en los porcentajes de depreciación o valor residual de los activos.
- c) Los activos se registran con base en las políticas de registro establecidas en el Manual Único de Contabilidad Gubernamental, los cuales a la fecha no se han reflejados y registrados en el Programa SICOPA-WEB, por actualización de la página, en el cual se dan a conocer las características, fecha y monto de Adquisición, y la persona encargada del resguardo.

9. FIDEICOMISOS, MANDATOS Y ANÁLOGOS

La Unidad de Asuntos Internos, no cuenta con ningún fideicomiso, mandatos y análogos a la fecha de preparación de los presentes estados financieros.

10. REPORTE DE RECAUDACIÓN

La Unidad de Asuntos Internos, a través de la Unidad de Apoyo Administrativo, realiza la gestión para la liberación de recursos de acuerdo al presupuesto calendarizado del ejercicio, y solo cuenta con la liberación de recursos estatales, mismos que se van liberando mes a mes para las operaciones del Organismo.

11. INFORMACIÓN SOBRE LA DEUDA Y EL REPORTE ANALÍTICO DE LA DEUDA

Al 31 de diciembre de 2020 y 2021, el Organismo no adquirió ningún tipo de deuda.

12. CALIFICACIONES OTORGADAS

Al 31 de diciembre de 2020 y 2021, el Organismo no estuvo sujeto a ninguna valoración o calificación crediticia.

13. PROCESO DE MEJORA

No Aplica.

14. INFORMACIÓN POR SEGMENTOS

No Aplica.

15. EVENTOS POSTERIORES AL CIERRE

No existen hechos ocurridos en el periodo del 31 de diciembre de 2020 y hasta el 31 de diciembre de 2021, que afecten económicamente al Organismo y que no se conocían a la fecha de cierre.

16. PARTES RELACIONADAS

La Unidad de Asuntos Internos, no cuenta con partes relacionadas que pudieran ejercer influencia significativa sobre la toma de decisiones financieras y operativas.

17. RESPONSABILIDAD SOBRE LA PRESENTACIÓN RAZONABLE DE LOS ESTADOS FINANCIEROS

“Bajo protesta de decir verdad, declaramos que los Estados Financieros y sus notas, son razonablemente correctos y son responsabilidad del emisor”.

DICTAMEN DE ESTADOS FINANCIEROS

UAI

El Despacho Deghosa Internacional Consultores S.C., dictaminó los Estados Financieros de la Unidad de Asuntos Internos (UAI), al 31 de diciembre de 2021, concluyendo que presentan razonablemente en todos los aspectos materiales, la situación financiera del Organismo.

INFORMACIÓN PRESUPUESTARIA

UAI

NOTA INGRESO PRESUPUESTAL

Con fundamento en la Fracción XXX del Artículo 61 de la Constitución Política del Estado Libre y Soberano de México que a la letra dice:

“Artículo 61.- Son facultades y obligaciones de la Legislatura:

...

XXX. Aprobar anualmente el Presupuesto de Egresos del Estado, previo examen, discusión y, en su caso, modificación del Proyecto enviado por el Ejecutivo Estatal, una vez aprobadas las contribuciones establecidas en la Ley de Ingresos del Estado, a más tardar el 15 de diciembre, o hasta el 31 del mismo mes, cuando inicie el periodo constitucional el Ejecutivo Federal. En el Presupuesto de Egresos se dispondrá de las medidas apropiadas para vigilar su correcta aplicación.

Si cumplidos los plazos a que se refiere el párrafo anterior no se hubieren aprobado los ordenamientos jurídico financieros referidos, seguirán en vigor hasta el 31 de enero del ejercicio fiscal inmediato siguiente los expedidos para el ejercicio fiscal inmediato anterior al de las iniciativas en discusión. En el caso de la Ley de Ingresos del Estado, sólo seguirán vigentes aquellos rubros que no se hayan visto afectados por la entrada en vigor de los ordenamientos legales correspondientes de carácter federal...”

Considerando que la Ley de Ingresos del Estado de México para el ejercicio fiscal del año 2021, fue autorizada mediante decreto número 233 de fecha 26 de enero y de acuerdo al Segundo Transitorio de la misma que a la letra dice:

TRANSITORIOS

...

“SEGUNDO.- Esta Ley entrará en vigor al día siguiente de su publicación.”

La Ley de Ingresos del Estado de México para el ejercicio fiscal del año 2021 entró en vigor el 27 de Enero de 2021, y al amparo de la disposición Constitucional antes mencionada, se recibieron los ingresos necesarios para cubrir las erogaciones previstas en el Presupuesto de Egresos del año inmediato anterior por un monto de 4 millones 109.1 miles de pesos, mismos que sirvieron para sufragar las erogaciones de gasto corriente realizadas en el mes de Enero de 2021.

NOTA EGRESO PRESUPUESTAL

Con fundamento en la Fracción XXX del Artículo 61 de la Constitución Política del Estado Libre y Soberano de México que a la letra dice:

“Artículo 61.- Son facultades y obligaciones de la Legislatura:

...

XXX. Aprobar anualmente el Presupuesto de Egresos del Estado, previo examen, discusión y, en su caso, modificación del Proyecto enviado por el Ejecutivo Estatal, una vez aprobadas las contribuciones establecidas en la Ley de Ingresos del Estado, a más tardar el 15 de diciembre, o hasta el 31 del mismo mes, cuando inicie el periodo constitucional el Ejecutivo Federal. En el Presupuesto de Egresos se dispondrá de las medidas apropiadas para vigilar su correcta aplicación.

Si cumplidos los plazos a que se refiere el párrafo anterior no se hubieren aprobado los ordenamientos jurídico financieros referidos, seguirán en vigor hasta el 31 de enero del ejercicio fiscal inmediato siguiente los expedidos para el ejercicio fiscal inmediato anterior al de las iniciativas en discusión... En el caso del Presupuesto de Egresos, la extensión de su vigencia se entenderá referida únicamente a lo relativo al gasto corriente.”

Considerando que el Presupuesto de Egresos del Gobierno del Estado de México para el ejercicio fiscal del año 2021, fue autorizado mediante decreto número 236 de fecha 26 de enero y de acuerdo al Segundo Transitorio del mismo que a la letra dice:

TRANSITORIOS

...

“SEGUNDO. El presente Decreto entrará en vigor al día siguiente de su publicación.”

...

El Presupuesto de Egresos del Gobierno del Estado de México para el ejercicio fiscal del año 2021 entró en vigor el 27 de enero de 2021 y al amparo de la disposición Constitucional antes mencionada, se consideraron autorizadas las erogaciones de gasto corriente por un monto de 4 millones 109.1 miles de pesos, en el capítulo 1000; 3 millones 765.8 miles de pesos, en el capítulo 2000; y 335 mil pesos, en el capítulo 3000; para el periodo comprendido del 1 al 26 de enero de 2021.

CUENTA PÚBLICA DEL GOBIERNO, ORGANISMOS AUXILIARES Y AUTÓNOMOS DEL ESTADO DE MÉXICO 2021

Unidad de Asuntos Internos Ingresos y Egresos Del 1 de Enero al 31 de Diciembre de 2021 (Miles de pesos)													
CONCEPTO	AUTORIZADO	ASIGNADO	%	AMPLIACIÓN	REDUCCIÓN	AUTORIZADO FINAL	%	PRESUPUESTO EJERCIDO	%	VARIACIÓN INICIAL	%	VARIACIÓN MODIFICADO	%
INGRESOS:	66,331.5	70,440.6	100.0	14,000.0	3,158.9	81,281.7	100.0	67,496.0	100.0	-2,944.6	-4.2	13,785.7	17.0
Superávit Ejercicio Anterior		4,109.1	5.8			4,109.1	5.1	1,353.5	2.0	-2,755.6	-67.1	2,755.6	67.1
Ordinarios	66,331.5	66,331.5	94.2		3,158.9	63,172.6	77.7	52,050.7	77.1	-14,280.8	-21.5	11,121.9	17.6
Estatales	66,331.5	66,331.5	94.2		3,158.9	63,172.6	77.7	52,050.7	77.1	-14,280.8	-21.5	11,121.9	17.6
- Tributarios													
Impuestos sobre Erogaciones													
Impuestos sobre Tenencia													
Otros Impuestos y Accesorios													
- No Tributarios								6.7		6.7		-6.7	
Derechos													
Sector Central													
Organismos Auxiliares													
Aportaciones de Mejoras													
Productos								6.7		6.7		-6.7	
Aprovechamientos													
Ingresos Financieros													
Aportaciones y Cuotas de Seguridad Social													
Ingreso por Venta de Bienes y Servicios								10.1	.0	10.1		-10.1	
Transferencias, Asignaciones, Subsidio y Otras Ayudas	66,331.5	66,331.5	94.2		3,158.9	63,172.6	77.7	52,033.9	77.1	-14,297.6	-21.6	11,138.7	17.6
Federales													
Participaciones Federales													
Fondos de Aportaciones Ramo 33													
Otros Apoyos Federales													
Extraordinarios				14,000.0		14,000.0	17.2	14,091.8	20.9	14,091.8		-91.8	-0.7
Generación de Adefas								91.8	.1	91.8		-91.8	
Financiamientos				14,000.0		14,000.0	17.2	14,000.0	20.7	14,000.0			
EGRESOS:	66,331.5	70,440.6	100.0	33,725.9	22,884.8	81,281.7	100.0	65,309.1	100.0	5,131.5	7.3	15,972.6	19.7
Poderes Legislativo y Judicial													
Poder Legislativo													
Poder Judicial													
Gasto Total de Poder Ejecutivo	66,331.5	70,440.6	100.0	33,725.9	22,884.8	81,281.7	100.0	65,309.1	100.0	5,131.5	7.3	15,972.6	19.7
Gasto Programable:	66,331.5	70,440.6	100.0	33,725.9	22,884.8	81,281.7	100.0	65,309.1	100.0	5,131.5	7.3	15,972.6	19.7
Gasto Corriente	66,331.5	70,440.6	100.0	22,389.9	16,263.9	76,566.6	94.2	60,881.9	93.2	9,558.7	13.6	15,684.7	20.5
Servicios Personales	57,918.7	61,684.5	87.6	7,520.2	8,875.3	60,329.4	74.2	47,920.8	73.4	13,763.7	22.3	12,408.6	20.6
Gasto Operativo	8,412.8	8,756.1	12.4	14,869.7	7,388.6	16,237.2	20.0	12,961.1	19.8	-4,205.0	-48.0	3,276.1	20.2
- Materiales y Suministros	1,859.5	1,867.8	2.7	4,870.3	1,024.6	5,713.5	7.0	5,473.3	8.4	-3,605.5	-193.0	240.2	4.2
- Servicios Generales	6,553.3	6,888.3	9.8	9,999.4	6,364.0	10,523.7	12.9	7,487.8	11.5	-599.5	-8.7	3,035.9	28.8
Transferencias													
- Organismos Autonomos													
- Subsidios y Apoyos													
Inversión Pública				11,336.0	6,620.9	4,715.1	5.8	4,427.2	6.8	-4,427.2		287.9	6.1
- Bienes Muebles e Inmuebles				11,336.0	6,620.9	4,715.1	5.8	4,427.2	6.8	-4,427.2		287.9	6.1
- Obra Pública													
- Inversión Financiera													
Gasto no Programable													
Transferencias a Municipios													
- Participaciones													
- Aportaciones del Ramo 33													
- Convenios													
Deuda Pública													
- Costo Financiero de la Deuda													
- Amortizaciones													
- Pago de Adefas													
Superávit(+)/ Déficit (-)				-19,725.9	-19,725.9			2,186.9	3.3	-2,186.9	-3.1	-2,186.9	-2.7
% de los Ingresos								3.2					

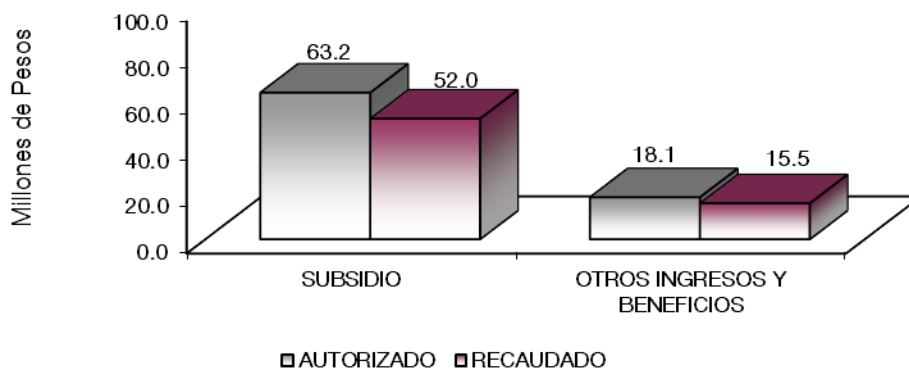
Unidad de Asuntos Internos
Estado Analítico de Ingresos
Del 1 de Enero al 31 de Diciembre de 2021
(Miles de Pesos)

Rubro de Ingresos	Ingreso					Diferencia (6= 5 - 1)
	Estimado	Ampliaciones y Reducciones	Modificado	Devengado	Recaudado	
	(1)	(2)	(3= 1 + 2)	(4)	(5)	
Impuestos			.0			.0
Cuotas y Aportaciones de Seguridad Social			.0			.0
Contribuciones de Mejoras			.0			.0
Derechos			.0			.0
Productos			.0	6.7	6.7	6.7
Aprovechamientos	4,109.1		4,109.1	1,363.6	1,363.6	-2,745.5
Ingresos por Ventas de Bienes, Prestación de Servicios y Otros Ingresos			.0			.0
Participaciones, Aportaciones, Convenios, Incentivos Derivados de la Colaboración Fiscal y Fondos Distintos de Aportaciones			.0			.0
Transferencias, Asignaciones, Subsidios y Subvenciones, y Pensiones y Jubilaciones	66,331.5	-3,158.9	63,172.6	52,033.9	52,033.9	-14,297.6
Ingresos Derivados de Financiamientos		14,000.0	14,000.0	14,091.8	14,091.8	14,091.8
Total	70,440.6	10,841.1	81,281.7	67,496.0	67,496.0	-2,944.6
				Ingresos excedentes¹		

Estado Analítico de Ingresos Por Fuente de Financiamiento	Ingreso					Diferencia (6= 5 - 1)
	Estimado	Ampliaciones y Reducciones	Modificado	Devengado	Recaudado	
	(1)	(2)	(3= 1 + 2)	(4)	(5)	
Ingresos del Poder Ejecutivo Federal o Estatal y de los Municipios	.0	.0	.0	.0	.0	.0
Impuestos			.0			.0
Cuotas y Aportaciones de Seguridad Social			.0			.0
Contribuciones de Mejoras			.0			.0
Derechos			.0			.0
Productos			.0			.0
Aprovechamientos			.0			.0
Participaciones, Aportaciones, Convenios, Incentivos Derivados de la Colaboración Fiscal y Fondos Distintos de Aportaciones			.0			.0
Transferencias, Asignaciones, Subsidios y Subvenciones, y Pensiones y Jubilaciones			.0			.0
Ingresos de los Entes Públicos de los Poderes Legislativo y Judicial, de los Órganos Autónomos y del Sector Paraestatal o Paramunicipal, así como de las Empresas Productivas del Estado	70,440.6	-3,158.9	67,281.7	53,404.2	53,404.2	-17,036.4
Cuotas y Aportaciones de Seguridad Social			.0			.0
Productos			.0	6.7	6.7	6.7
Ingresos por Venta de Bienes, Prestación de Servicios y Otros Ingresos	4,109.1		4,109.1	1,363.6	1,363.6	-2,745.5
Transferencias, Asignaciones, Subsidios y Subvenciones, y Pensiones y Jubilaciones	66,331.5	-3,158.9	63,172.6	52,033.9	52,033.9	-14,297.6
Ingresos Derivados de Financiamiento	.0	14,000.0	14,000.0	14,091.8	14,091.8	14,091.8
Ingresos Derivados de Financiamientos	.0	14,000.0	14,000.0	14,091.8	14,091.8	14,091.8
Total	70,440.6	10,841.1	81,281.7	67,496.0	67,496.0	-2,944.6
				Ingresos excedentes¹		

CUENTA PÚBLICA DEL GOBIERNO, ORGANISMOS AUXILIARES Y AUTÓNOMOS DEL ESTADO DE MÉXICO 2021

Unidad de Asuntos Internos								
INGRESOS								
(Miles de Pesos)								
INGRESOS	AUTORIZADO	ASIGNADO	PRESUPUESTO 2021		TOTAL AUTORIZADO	RECAUDADO	VARIACIÓN	
			ASIGNACIONES Y/O AMPLIACIONES	REDUCCIONES Y/O DISMINUCIONES			IMPORTE	%
PARTICIPACIONES, APORTACIONES, TRANSFERENCIAS, ASIGNACIONES, SUBSIDIOS Y OTRAS AYUDAS	66,331.5	66,331.5		3,158.9	63,172.6	52,033.9	11,138.7	17.6
Subsidio	66,331.5	66,331.5		3,158.9	63,172.6	52,033.9	11,138.7	17.6
OTROS INGRESOS Y BENEFICIOS		4,109.1	14,000.0		18,109.1	15,462.1	2,647.0	14.6
Productos						6.7	-6.7	
Pasivos que se Generen como Resultado de Erogaciones que se Devengan en el Ejercicio Fiscal pero que queden Pendientes de Liquidar al Cierre del Mismo						91.8	-91.8	
Disponibilidades Financieras de Ejercicios Anteriores			14,000.0		14,000.0	14,000.0		
Aplicación de Remanentes		4,109.1			4,109.1	1,353.5	2,755.6	67.1
Ingresos Diversos						10.1	-10.1	
T O T A L	66,331.5	70,440.6	14,000.0	3,158.9	81,281.7	67,496.0	13,785.7	17.0



NOTAS AL PRESUPUESTO DE INGRESOS

INGRESOS

El presupuesto asignado para el ejercicio 2021 es de 70 millones 440.6 miles de pesos, durante el ejercicio se tuvieron ampliaciones por 14 millones por Disponibilidades Financieras y reducciones por 3 millones 158.9 miles de pesos, quedando un presupuesto modificado de 81 millones 281.7 miles de pesos,

lográndose recaudar 67 millones 496 miles de pesos, presentando una variación de más por 15 millones 139.2 mil pesos, que representó el 17 por ciento respecto al monto autorizado.

PARTICIPACIONES, APORTACIONES, TRANSFERENCIAS, ASIGNACIONES, SUBSIDIOS Y OTRAS AYUDAS

Se tenía previsto para el ejercicio 2021 un asignado de 66 millones 331.5 miles de pesos, durante el ejercicio se tuvieron unas reducciones por 3 millones 158.9 miles de pesos, quedando un autorizado modificado por 63 millones 172.6 mil pesos y se lograron recaudar 52 millones 33.9 miles de pesos, presentando una variación de más por 11 millones 138.7 miles de pesos, lo que representó un 17.6 del presupuesto asignado.

OTROS INGRESOS Y BENEFICIOS VARIOS

Para este concepto se autorizaron ampliaciones por 14 millones, lograron recaudar 15 millones 462.1 miles de pesos, de los cuales se recaudaron 6.7 miles de pesos de productos financieros y 14 millones de pesos de Disponibilidades Financieras, así como 4 millones 109.1 de aplicaciones de remanentes, pasivos pendientes de liquidad al cierre del ejercicio 91.8 miles de pesos, de Ingresos Diversos 10.1 miles de pesos, lo que representó un 22.1 del presupuesto asignado.

CUENTA PÚBLICA DEL GOBIERNO, ORGANISMOS AUXILIARES Y AUTÓNOMOS DEL ESTADO DE MÉXICO 2021

Unidad de Asuntos Internos						
Estado Analítico del Ejercicio del Presupuesto de Egresos						
Clasificación por Objeto del Gasto (Capítulo y Concepto)						
Del 1 de Enero al 31 de Diciembre de 2021						
(Miles de Pesos)						
Concepto	Egresos					Subejercicio
	Aprobado	Ampliaciones/ (Reducciones)	Modificado	Devengado	Pagado	
	1	2	3 = (1 + 2)	4	5	
Servicios Personales	61,684.5	-1,355.1	60,329.4	47,920.8	47,831.7	12,408.6
Remuneraciones al Personal de Carácter Permanente	27,203.5	-3,056.1	24,147.4	20,019.2	20,019.2	4,128.2
Remuneraciones al Personal de Carácter Transitorio	19,334.0	295.7	19,629.7	16,737.8	16,737.8	2,891.9
Remuneraciones Adicionales y Especiales			.0			.0
Seguridad Social	9,091.2	28.4	9,119.6	6,180.5	6,180.5	2,939.1
Otras Prestaciones Sociales y Económicas	3,628.8	1,618.9	5,247.7	3,811.8	3,811.8	1,435.9
Previsiones			.0			.0
Pago de Estímulos a Servidores Públicos	2,427.0	-242.0	2,185.0	1,171.5	1,082.4	1,013.5
Materiales y Suministros	1,867.8	3,845.7	5,713.5	5,473.3	5,473.3	240.2
Materiales de Administración, Emisión de Documentos y Artículos Oficiales	434.3	1,002.7	1,437.0	1,412.1	1,412.1	24.9
Alimentos y Utensilios	46.2	-7.2	39.0	34.1	34.1	4.9
Materias Primas y Materiales de Producción y Comercialización			.0			.0
Materiales y Artículos de Construcción y de Reparación	36.9	201.3	238.2	235.2	235.2	3.0
Productos Químicos, Farmacéuticos y de Laboratorio	2.9	29.9	32.8	25.1	25.1	7.7
Combustibles, Lubricantes y Aditivos	1,238.7	-101.3	1,137.4	1,022.9	1,022.9	114.5
Vestuario, Blancos, Prendas de Protección y Artículos Deportivos	21.5	2,363.3	2,384.8	2,329.7	2,329.7	55.1
Materiales y Suministros Para Seguridad		31.9	31.9	31.9	31.9	.0
Herramientas, Refacciones y Accesorios Menores	87.3	325.1	412.4	382.3	382.3	30.1
Servicios Generales	6,888.3	3,635.4	10,523.7	7,487.8	7,485.1	3,035.9
Servicios Básicos	807.1	-146.8	660.3	464.2	464.2	196.1
Servicios de Arrendamiento	1,454.3	1,073.8	2,528.1	1,376.3	1,376.3	1,151.8
Servicios Profesionales, Científicos, Técnicos y Otros Servicios	1,639.5	1,178.8	2,818.3	2,231.0	2,231.0	587.3
Servicios Financieros, Bancarios y Comerciales	196.2	-33.4	162.8	129.1	129.1	33.7
Servicios de Instalación, Reparación, Mantenimiento y Conservación	1,470.3	450.5	1,920.8	1,736.4	1,736.4	184.4
Servicios de Comunicación Social y Publicidad	40.1	-26.1	14.0	7.8	7.8	6.2
Servicios de Traslado y Váticos	38.0	-33.8	4.2	2.0	2.0	2.2
Servicios Oficiales	1,242.8	1,172.4	2,415.2			2,415.2
Otros Servicios Generales			.0	1,541.0	1,538.3	-1,541.0
Transferencias, Asignaciones, Subsidios y Otras Ayudas	.0	.0	.0	.0	.0	.0
Transferencias Internas y Asignaciones al Sector Público			.0			.0
Transferencias al Resto del Sector Público			.0			.0
Subsidios y Subvenciones			.0			.0
Ayudas Sociales			.0			.0
Pensiones y Jubilaciones			.0			.0
Transferencias a Fideicomisos, Mandatos y Otros Análogos			.0			.0
Transferencias a la Seguridad Social			.0			.0
Donativos			.0			.0
Transferencias al Exterior			.0			.0
Bienes Muebles, Inmuebles e Intangibles	.0	4,715.1	4,715.1	4,427.2	4,427.2	287.9
Mobiliario y Equipo de Administración		4,618.6	4,618.6	4,330.9	4,330.9	287.7
Mobiliario y Equipo Educacional y Recreativo			.0			.0
Equipo e Instrumental Médico y de Laboratorio			.0			.0
Vehículos y Equipo de Transporte		35.0	35.0	34.8	34.8	.2
Equipo de Defensa y Seguridad			.0			.0
Maquinaria, Otros Equipos y Herramientas		61.5	61.5	61.5	61.5	.0
Activos Biológicos			.0			.0
Bienes Inmuebles			.0			.0
Activos Intangibles			.0			.0
Inversión Pública	.0	.0	.0	.0	.0	.0
Obra Pública en Bienes de Dominio Público			.0			.0
Obra Pública en Bienes Propios			.0			.0
Proyectos Productivos y Acciones de Fomento			.0			.0
Inversiones Financieras y Otras Provisiones	.0	.0	.0	.0	.0	.0
Inversiones Para el Fomento de Actividades Productivas			.0			.0
Acciones y Participaciones de Capital			.0			.0
Compra de Títulos y Valores			.0			.0
Concesión de Préstamos			.0			.0
Inversiones en Fideicomisos, Mandatos y Otros Análogos			.0			.0
Otras Inversiones Financieras			.0			.0
Provisiones para Contingencias y Otras Erogaciones Especiales			.0			.0
Participaciones y Aportaciones	.0	.0	.0	.0	.0	.0
Participaciones			.0			.0
Aportaciones			.0			.0
Convenios			.0			.0
Deuda Pública	.0	.0	.0	.0	.0	.0
Amortización de la Deuda Pública			.0			.0
Intereses de la Deuda Pública			.0			.0
Comisiones de la Deuda Pública			.0			.0
Gastos de la Deuda Pública			.0			.0
Costo por Coberturas			.0			.0
Apoyos Financieros			.0			.0
Adeudos de Ejercicios Fiscales Anteriores			.0			.0
Total del Gasto	70,440.6	10,841.1	81,281.7	65,309.1	65,217.30	15,972.6

Unidad de Asuntos Internos
Estado Analítico del Ejercicio del Presupuesto de Egresos
Clasificación Económica (por Tipo de Gasto)
Del 1 de Enero al 31 de Diciembre de 2021
(Miles de Pesos)

Concepto	Egresos					Subejercicio
	Aprobado	Ampliaciones/ (Reducciones)	Modificado	Devengado	Pagado	
	1	2	3 = (1 + 2)	4	5	
Gasto Corriente	70,440.6	10,841.1	81,281.7	65,309.1	65,217.3	15,972.6
Gasto de Capital			-			-
Amortización de la Deuda y Disminución de Pasivos			-			-
Pensiones y Jubilaciones			-			-
Participaciones			-			-
Total del Gasto	70,440.6	10,841.1	81,281.7	65,309.1	65,217.3	15,972.6

Unidad de Asuntos Internos
Estado Analítico del Ejercicio del Presupuesto de Egresos
Clasificación Administrativa
Del 1 de Enero al 31 de Diciembre de 2021
(Miles de Pesos)

Concepto	Egresos					Subejercicio
	Aprobado	Ampliaciones/ (Reducciones)	Modificado	Devengado	Pagado	
	1	2	3 = (1 + 2)	4	5	
Entidades Paraestatales y Fideicomisos No Empresariales y No Financieros	70,440.6	10,841.1	81,281.7	65,309.1	65,217.3	15,972.6
Instituciones Públicas de Seguridad Social			-			-
Entidades Paraestatales Empresariales No Financieras con Participación Estatal Mayoritaria			-			-
Fideicomisos Empresariales No Financieros con Participación Estatal Mayoritaria			-			-
Entidades Paraestatales Empresariales Financieras Monetarias con Participación Estatal Mayoritaria			-			-
Entidades Paraestatales Empresariales Financieras No Monetarias con Participación Estatal Mayoritaria			-			-
Fideicomisos Financieros Públicos con Participación Estatal Mayoritaria			-			-
Total del Gasto	70,440.6	10,841.1	81,281.7	65,309.1	65,217.3	15,972.6

Unidad de Asuntos Internos
Estado Analítico del Ejercicio del Presupuesto de Egresos
Clasificación Administrativa
Del 1 de Enero al 31 de Diciembre de 2021
(Miles de Pesos)

Concepto	Egresos					Subejercicio
	Aprobado	Ampliaciones/ (Reducciones)	Modificado	Devengado	Pagado	
	1	2	3 = (1 + 2)	4	5	
206C030000 Unidad de Asuntos Internos	70,440.6	10,841.1	81,281.7	65,309.1	65,217.3	15,972.6
Total del Gasto	70,440.6	10,841.1	81,281.7	65,309.1	65,217.3	15,972.6

CUENTA PÚBLICA DEL GOBIERNO, ORGANISMOS AUXILIARES Y AUTÓNOMOS DEL ESTADO DE MÉXICO 2021

Unidad de Asuntos Internos
Estado Analítico del Ejercicio del Presupuesto de Egresos
Clasificación Administrativa
Del 1 de Enero al 31 de Diciembre de 2021
(Miles de Pesos)

Concepto	Egresos					Subejercicio 6 = (3 - 4)
	Aprobado	Ampliaciones/ (Reducciones)	Modificado	Devengado	Pagado	
	1	2	3 = (1 + 2)	4	5	
Poder Ejecutivo	70,440.6	10,841.1	81,281.7	65,309.1	65,217.3	15,972.6
Poder Legislativo			-			-
Poder Judicial			-			-
Órganos Autónomos			-			-
Total del Gasto	70,440.6	10,841.1	81,281.7	65,309.1	65,217.3	15,972.6

Unidad de Asuntos Internos
Estado Analítico del Ejercicio del Presupuesto de Egresos
Clasificación Funcional (Finalidad y Función)
Del 1 de Enero al 31 de Diciembre de 2021
(Miles de Pesos)

Concepto	Egresos					Subejercicio 6 = (3 - 4)
	Aprobado	Ampliaciones/ (Reducciones)	Modificado	Devengado	Pagado	
	1	2	3 = (1 + 2)	4	5	
Gobierno	70,440.6	10,841.1	81,281.7	65,309.1	65,217.3	15,972.6
Legislación			-			-
Justicia			-			-
Coordinación de la Política de Gobierno	1,819.7	366.5	2,186.2	1,749.3	1,749.3	436.9
Relaciones Exteriores			-			-
Asuntos Financieros y Hacendarios			-			-
Seguridad Nacional			-			-
Asuntos de Orden Público y de Seguridad Interior	68,620.9	10,474.6	79,095.5	63,559.8	63,468.0	15,535.7
Otros Servicios Generales			-			-
Desarrollo Social	-	-	-	-	-	-
Protección Ambiental			-			-
Vivienda y Servicios a la Comunidad			-			-
Salud			-			-
Recreación, Cultura y Otras Manifestaciones Sociales			-			-
Educación			-			-
Protección Social			-			-
Otros Asuntos Sociales			-			-
Desarrollo Económico	-	-	-	-	-	-
Asuntos Económicos, Comerciales y Laborales en General			-			-
Agropecuaria, Silvicultura, Pesca y Caza			-			-
Combustibles y Energía			-			-
Minería, Manufacturas y Construcción			-			-
Transporte			-			-
Comunicaciones			-			-
Turismo			-			-
Ciencia, Tecnología e Innovación			-			-
Otras Industrias y Otros Asuntos Económicos			-			-
Otras no Clasificadas en Funciones Anteriores	-	-	-	-	-	-
Transacciones de la Deuda Pública / Costo Financiero de la Deuda			-			-
Transferencias, Participaciones y Aportaciones entre Diferentes Niveles y Órdenes de Gobierno			-			-
Sanearamiento del Sistema Financiero			-			-
Adeudos de Ejercicios Fiscales Anteriores			-			-
Total del Gasto	70,440.6	10,841.1	81,281.7	65,309.1	65,217.3	15,972.6

Unidad de Asuntos Internos
Endeudamiento Neto
Del 1 de Enero al 31 de Diciembre de 2021
(Miles de Pesos)

Identificación de Crédito o Instrumento	Contratación/Colocación	Amortización	Endeudamiento Neto
	A	B	C = A - B
Créditos Bancarios			
			-
			-
			-
			-
			-
			-
Total Créditos Bancarios	-	-	-

Otros Instrumentos de Deuda			
			-
			-
			-
			-
			-
			-
Total Otros Instrumentos de Deuda	-	-	-

TOTAL	-	-	-
--------------	---	---	---

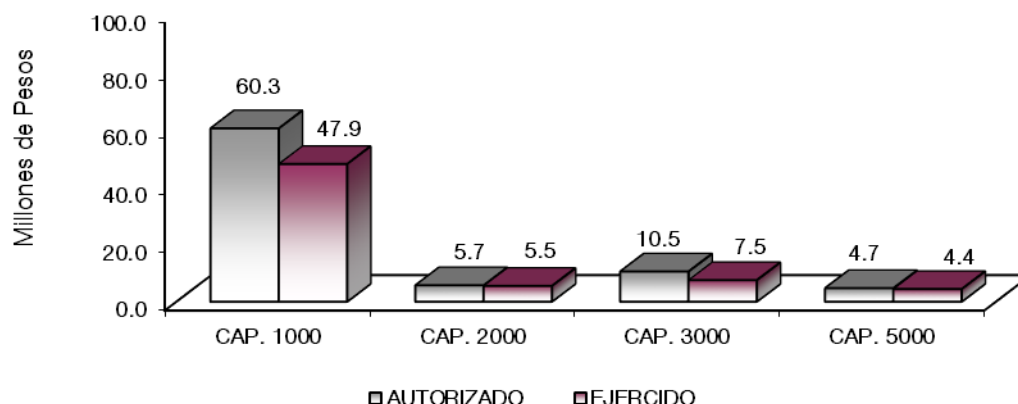
Unidad de Asuntos Internos
Intereses de la Deuda
Del 1 de Enero al 31 de Diciembre de 2021
(Miles de Pesos)

Identificación de Crédito o Instrumento	Devengado	Pagado
Créditos Bancarios		
Total de Intereses de Créditos Bancarios	-	-

Otros Instrumentos de Deuda		
Total de Intereses de Otros Instrumentos de Deuda	-	-

TOTAL	-	-
--------------	---	---

Unidad de Asuntos Internos									
EGRESOS POR CAPÍTULO									
(Miles de Pesos)									
EGRESOS	AUTORIZADO	ASIGNADO	PRESUPUESTO 2021		TOTAL AUTORIZADO	EJERCIDO	VARIACIÓN		
			ASIGNACIONES Y/O AMPLIACIONES	REDUCCIONES Y/O DISMINUCIONES			IMPORTE	%	
Servicios Personales	57,918.7	61,684.5	7,520.2	8,875.3	60,329.4	47,920.8	12,408.6	20.6	
Materiales y Suministros	1,859.5	1,867.8	4,870.3	1,024.6	5,713.5	5,473.3	240.2	4.2	
Servicios Generales	6,553.3	6,888.3	9,999.4	6,364.0	10,523.7	7,487.8	3,035.9	28.8	
Bienes Muebles, Inmuebles e Intangibles			11,336.0	6,620.9	4,715.1	4,427.2	287.9	6.1	
T O T A L	66,331.5	70,440.6	33,725.9	22,884.8	81,281.7	65,309.1	15,972.6	19.7	



NOTAS AL PRESUPUESTO DE EGRESOS

EGRESOS

Se asignaron 70 millones 440.6 miles de pesos, presentando ampliaciones, reducciones y traspasos presupuestarios netos de menos por 10 millones 841.1 miles de pesos, presentando un presupuesto modificado de 81 millones 281.7 miles de pesos, el monto ejercido fue de 65 millones 309.1 miles de pesos, presentándose un subejercicio de 15 millones 972.6 miles de pesos.

La variación fue en cumplimiento al acuerdo y contención del gasto y ahorro presupuestal.

SERVICIOS PERSONALES

Se asignaron 61 millones 684.5 miles de pesos, presentando reducciones netas de menos por un millón 355.1 miles de pesos, presentando un presupuesto modificado de 60 millones 329.4 miles de pesos, ejerciéndose 47 millones 920.8 miles de pesos, teniendo un subejercicio de 12 millones 408.6 miles de pesos.

MATERIALES Y SUMINISTROS

Se tuvo un presupuesto asignado de un millón 867.8 miles de pesos, presentando reducciones netas de menos por 3 millones 845.7 miles de pesos, presentando un presupuesto modificado de 5 millones 713.5 miles de pesos, ejerciéndose 5 millones 473.3 miles de pesos, presentando un subejercicio de 240.2 miles de pesos. El ejercido se aplicó principalmente en la adquisición de bienes muebles, materiales y equipos menores de oficina, material y enseres de limpieza, materiales y útiles para el procesamiento en equipos y bienes informáticos, materiales de construcción, combustibles lubricantes y aditivos.

SERVICIOS GENERALES

Se tuvo un presupuesto asignado de 6 millones 888.3 miles de pesos, presentando ampliaciones y traspasos netos de menos 3 millones 635.4 miles de pesos, presentando un presupuesto modificado de 10 millones 523.7 miles de pesos, ejerciéndose 7 millones 487.8 miles de pesos, por lo que se tuvo un subejercicio de 3 millones 35.9 miles de pesos. El ejercido se aplicó al gasto de los servicios necesarios para el desarrollo de las actividades del Organismo, entre estos están, el servicio de energía eléctrica, telefonía convencional, vigilancia, además de seguros y fianzas e impuestos y derechos, principalmente.

BIENES MUEBLES. INMUEBLES E INTANGIBLES

Se una ampliación de 4 millones 715.1 miles de pesos, presentando un presupuesto modificado de 4 millones 715.5 miles de pesos, ejerciéndose 4 millones 427.2 miles de pesos, por lo que se tuvo un subejercicio de 287.9 miles de pesos.

CUENTA PÚBLICA DEL GOBIERNO, ORGANISMOS AUXILIARES Y AUTÓNOMOS DEL ESTADO DE MÉXICO 2021

INFORMACIÓN PRESUPUESTAL

UNIDAD DE ASUNTOS INTERNOS
EGRESOS POR OBJETO DEL GASTO
(Miles de Pesos)

CAPÍTULO Y OBJETO DEL GASTO	PRESUPUESTO 2021						
	AUTORIZADO	ASIGNADO	ASIGNACIONES Y/O AMPLIACIONES	REDUCCIONES Y/O DISMINUCIONES	TOTAL AUTORIZADO	EJERCIDO	VARIACIÓN
SERVICIOS PERSONALES	57,918.7	61,684.5	7,520.2	8,875.3	60,329.4	47,920.8	12,408.6
Sueldo Base	25,562.6	27,203.5	2,381.7	5,437.8	24,147.4	20,019.2	4,128.2
Prima por Años de Servicio	273.7	295.4	42.9	21.6	316.7	270.2	46.5
Prima Adicional por Permanencia en el Servicio	7.3	7.9	1.6	.9	8.6	6.6	2.0
Prima Vacacional	1,507.4	1,509.0	44.1	22.8	1,530.3	1,322.0	208.3
Aguinaldo	3,649.2	3,653.0	436.6	338.3	3,751.3	3,285.5	465.8
Compensación por Retabulación	2,124.5	2,334.7	976.8	477.3	2,834.2	2,610.9	223.3
Gratificación	9,008.6	9,512.3	160.3	459.5	9,213.1	7,518.5	1,694.6
Gratificación por Convenio	1,772.5	1,773.8	6.1	67.6	1,712.3	1,502.7	209.6
Gratificación por Productividad	234.5	234.5			234.5	195.1	39.4
Estudios Superiores	12.5	13.4	36.9	21.6	28.7	26.3	2.4
Aportaciones de Servicio de Salud	3,776.7	3,998.3	1.9	.9	3,999.3	2,853.7	1,145.6
Aportaciones al Sistema Solidario de Reparto	2,753.8	2,918.2	2.7	.7	2,920.2	2,117.6	802.6
Aportaciones del Sistema de Capitalización individual	740.0	772.7			772.7	435.4	337.3
Aportaciones para Financiar los Gastos Generales de Administración del ISSEMyM	349.0	368.4	.3	.1	368.6	250.1	118.5
Aportaciones para Riesgo de Trabajo	393.2	425.3	45.4	20.2	450.5	414.1	36.4
Seguros y Fianzas	608.3	608.3			608.3	109.7	498.6
Cuotas para Fondo de Retiro	358.6	382.9			382.9	300.2	82.7
Seguro de Separación Individualizado	1,669.2	1,719.0		43.1	1,675.9	524.7	1,151.2
Liquidaciones por Indemnizaciones, por Sueldos y Salarios Caidos			2,566.9	1,283.5	1,283.4	1,283.4	
Becas para Hijos de Trabajadores Sindicalizados	70.5	70.5	58.2		128.7	123.0	5.7
Días Cívicos y Económicos	100.8	100.8	20.0	10.0	110.8	101.0	9.8
Día del Maestro y del Servidor Público	146.1	146.1	17.5	8.7	154.9	133.0	21.9
Otros Gastos Derivados de Convenio	229.7	232.6	94.9	38.1	289.4	282.3	7.1
Asignaciones extraordinarias para servidores publicos sindicalizados	54.9	72.6	3.5	1.7	74.4	17.8	56.6
Despensa	820.4	904.3	461.7	218.7	1,147.3	1,046.3	101.0
Reconocimiento a Servidores Públicos			14.8		14.8	14.8	
Estímulos por Puntualidad y Asistencia	1,694.7	2,427.0	71.1	402.2	2,095.9	1,082.4	1,013.5
Recompensas			74.3		74.3	74.3	
MATERIALES Y SUMINISTROS	1,859.5	1,867.8	4,870.3	1,024.6	5,713.5	5,473.3	240.2
Materiales y Útiles de Oficina	132.2	132.2	510.2	152.6	489.8	489.5	.3
Enseres de Oficina	4.8	4.8	61.5	17.7	48.6	47.8	.8
Material de Información	225.1	225.1	567.1	246.7	545.5	543.6	1.9
Material y Enseres de Limpieza	60.0	65.0	321.9	36.6	350.3	328.5	21.8
Material para Identificación y Registro	7.2	7.2	1.9	6.3	2.8	2.8	
Productos Alimenticios para Personas	34.2	35.4	11.0	15.3	31.1	28.4	2.7

U A I

CAPÍTULO Y OBJETO DEL GASTO	P R E S U P U E S T O 2 0 2 1				TOTAL AUTORIZADO	EJERCIDO	VARIACIÓN
	AUTORIZADO	ASIGNADO	ASIGNACIONES Y/O AMPLIACIONES	REDUCCIONES Y/O DISMINUCIONES			
Utensilios para el Servicio de Alimentación	10.8	10.8		2.9	7.9	5.7	2.2
Material Eléctrico y Electrónico	24.6	24.7	45.1	33.0	36.8	36.8	
Artículos metálicos para la construcción			62.8	30.0	32.8	29.9	2.9
Material de Señalización	8.6	8.6	7.9	12.4	4.1	4.1	
Árboles y Plantas de Ornato			4.0	2.0	2.0	2.0	
Materiales de Construcción			175.9	68.4	107.5	107.5	
Estructuras y Manufacturas para Todo Tipo de Construcción	3.6	3.6	81.0	29.6	55.0	55.0	.0
Medicinas y Productos Farmacéuticos	2.9	2.9	16.5	1.4	18.0	11.0	7.0
Materiales, Accesorios y Suministros Médicos			14.8		14.8	14.0	.8
Combustibles, Lubricantes y Aditivos	1,238.7	1,238.7	39.4	140.7	1,137.4	1,023.0	114.4
Carbon y sus derivados			.8	.8			
Vestuario y Uniformes			2,260.7	8.3	2,252.4	2,222.4	30.0
Prendas de Seguridad y Protección Personal	19.4	21.5	203.9	94.9	130.5	105.3	25.2
Blancos y Otros Productos Textiles			1.9		1.9	1.9	
Prendas de Protección			63.8	31.9	31.9	31.9	
Refacciones, Accesorios y Herramientas	3.6	3.6	23.5	6.5	20.6	12.2	8.4
Refacciones y Accesorios Menores de Edificios	21.9	21.8	18.0	25.3	14.5	14.3	.2
Refacciones y Accesorios para Equipo de Cómputo	47.5	47.5	120.0	31.5	136.0	136.0	
Refacciones y Accesorios Menores para Equipo de Transporte	14.4		93.3	5.4	87.9	78.1	9.8
Artículos para la Extinción de Incendios		14.4	18.2	3.2	29.4	29.4	.0
Otros Enseres			145.2	21.2	124.0	112.2	11.8
SERVICIOS GENERALES	6,553.3	6,888.3	9,999.4	6,364.0	10,523.7	7,487.8	3,035.9
Servicio de Energía Eléctrica	201.6	228.2	1.2	16.5	212.9	176.9	36.0
Servicio de Agua	84.8	99.0	17.7	21.2	95.5	80.0	15.5
Servicio de Telefonía Convencional	281.7	284.9		96.8	188.1	92.8	95.3
Servicio de telefonía celular	14.6	14.6	33.6	14.6	33.6	15.0	18.6
Servicios de Radiocalización y Telecomunicación	83.8	84.0		44.6	39.4	22.7	16.7
Servicios de Acceso a Internet	96.4	96.4	18.0	23.6	90.8	76.8	14.0
Arrendamiento de Edificios y Locales	1,343.1	1,454.3		2.3	1,452.0	1,338.5	113.5
Arrendamiento de Vehículos			4,079.8	3,041.4	1,038.4		1,038.4
Arrendamiento de Activos Intangibles			37.7		37.7	37.7	
Asesorías Asociadas a Convenios o Acuerdos	85.3	92.7	56.0	28.3	120.4	79.1	41.3
Servicios Informáticos	82.9	86.0	.5	16.9	69.6	6.0	63.6
Servicios de Apoyo Administrativo y Fotocopiado	633.5	633.8	63.8	164.8	532.8	283.2	249.6
Impresiones de Documentos Oficiales para la Prestación de Servicios Públicos, Identificación, Formatos Administrativos y Fiscal	11.5	11.5		152.8	137.9		38.7
Servicios de Impresión de Documentos Oficiales			66.7	17.9	48.8	43.4	5.4
Servicios de Vigilancia	815.0	815.5		60.4	755.1	620.0	135.1
Servicios Profesionales			1,332.4	178.9	1,153.5	1,100.0	53.5
Servicios Bancarios y Financieros			.8	.4	.4	.4	
Seguros y Fianzas	196.2	196.2	26.1	60.3	162.0	128.4	33.6
Fletes y Maniobras			.7	.3	.4	.3	.1
Reparación, Mantenimiento e Instalación de Mobiliario y Equipo de Oficina	36.0	36.0	19.5	29.1	26.4	21.5	4.9
Reparación, Instalación y Mantenimiento de Bienes Informáticos Microfilmación y Tecnologías de la Información	67.9	68.0	39.0	47.4	59.6	31.6	28.0
Reparación y Mantenimiento de Vehículos Terrestres, Aéreos y Lacustres	816.2	881.2	1,272.4	898.9	1,254.7	1,157.0	97.7
Reparación, Instalación y Mantenimiento de Máquinaria, Equipo Instrumental y Diversos			107.0	47.1	59.9	59.9	
Servicios de Lavandería, Limpieza e Higiene	463.0	463.0	28.3	14.1	477.2	439.8	37.4
Servicios de Fumigación	20.0	22.1	91.3	70.2	43.2	26.7	16.5
Publicaciones Oficiales y de Información en General para Difusión	40.1	40.1	6.0	32.1	14.0	7.8	6.2
Otros Servicios de Traslado y Hospedaje	35.8	38.0	5.3	39.1	4.2	2.0	2.2
Otros Impuestos y Derechos	36.0	36.0	548.1	376.1	208.0	136.4	71.6
Penas multas accesorios y actualizaciones			130.7	98.2	32.5	23.5	9.0
Impuesto sobre Erogaciones por Remuneraciones al Trabajo Personal	1,077.9	1,176.8	1,186.6	413.6	1,949.8	1,213.9	735.9
Gastos de Servicios Menores	30.0	30.0	551.0	356.1	224.9	167.3	57.6
BIENES MUEBLES, INMUEBLES E INTANGIBLES			11,336.0	6,620.9	4,715.1	4,427.2	287.9
Muebles y Enseres			1,613.0	362.2	1,250.8	1,121.2	129.6
Bienes Informáticos			5,255.6	4,858.2	397.4	257.0	140.4
Otros Bienes Muebles			28.6	1.4	27.2	27.2	
Otros Equipos Eléctricos y Electrónicos de Oficina			4,342.3	1,399.1	2,943.2	2,925.5	17.7
Carrocerías y remolques			35.0		35.0	34.8	.2
Equipos de Generación Eléctrica, Aparatos y Accesorios Eléctricos			61.5		61.5	61.5	
T O T A L	66,331.5	70,440.6	33,725.9	22,884.8	81,281.7	65,309.1	15,972.6

INFORMACIÓN PROGRAMÁTICA

U A I

Unidad de Asuntos Internos
Gasto por Categoría Programática
Del 1 de Enero al 31 de Diciembre de 2021
(Miles de Pesos)

Concepto	Egresos					Subejercicio
	Aprobado	Ampliaciones/ (Reducciones)	Modificado	Devengado	Pagado	
	1	2	3=(1 + 2)	4	5	6=(3 - 4)
Programas	70,440.6	10,841.1	81,281.7	65,309.1	65,217.3	15,972.6
Subsidios: Sector Social y Privado o Entidades Federativas y Municipios	-	-	-	-	-	-
Sujetos a Reglas de Operación			-			-
Otros Subsidios			-			-
Desempeño de las Funciones	70,440.6	10,841.1	81,281.7	65,309.1	65,217.3	15,972.6
Prestación de Servicios Públicos	70,440.6	10,841.1	81,281.7	65,309.1	65,217.3	15,972.6
Provisión de Bienes Públicos			-			-
Planeación, Seguimiento y Evaluación de Políticas Públicas			-			-
Promoción y Fomento			-			-
Regulación y Supervisión			-			-
Funciones de las Fuerzas Armadas (Únicamente Gobierno Federal)			-			-
Específicos			-			-
Proyectos de Inversión			-			-
Administrativos y de Apoyo	-	-	-	-	-	-
Apoyo al Proceso Presupuestario y para Mejorar la Eficiencia Institucional			-			-
Apoyo a la Función Pública y al Mejoramiento de la Gestión			-			-
Operaciones Ajenas			-			-
Compromisos	-	-	-	-	-	-
Obligaciones de Cumplimiento de Resolución Jurisdiccional			-			-
Desastres Naturales			-			-
Obligaciones	-	-	-	-	-	-
Pensiones y Jubilaciones			-			-
Aportaciones a la Seguridad Social			-			-
Aportaciones a Fondos de Estabilización			-			-
Aportaciones a Fondos de Inversión y Reestructura de Pensiones			-			-
Programa de Gasto Federalizado (Gobierno Federal)	-	-	-	-	-	-
Gasto Federalizado			-			-
Participaciones a Entidades Federativas y Municipios			-			-
Costo Financiero, Deuda o Apoyos a Deudores y Ahorradores de la Banca			-			-
Adeudos de Ejercicios Fiscales Anteriores			-			-
Total del Gasto	70,440.6	10,841.1	81,281.7	65,309.1	65,217.3	15,972.6

El plan de desarrollo del Estado de México 2017-2023, es un instrumento prospectivo con una visión hacia el 2030. En él se concentran las bases para la elaboración de los programas sectoriales, especiales y regionales que delinearán de manera más puntual y detallada los pasos para el cumplimiento de los objetivos establecidos, así como los planes específicos de inversión que permitirán realizar la proyección de los recursos financieros. Este esfuerzo colectivo plasma los retos y desafíos de la agenda gubernamental con un profundo sentido de responsabilidad y con el compromiso de lograr un desarrollo democrático.

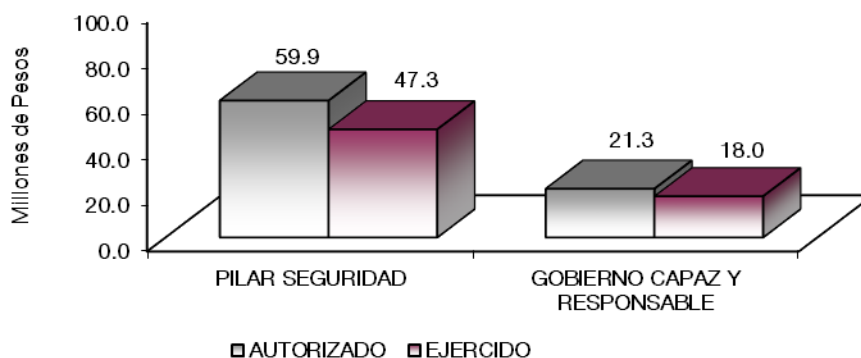
PILAR SEGURIDAD

Transformación de la Policía y el Sistema de Justicia. La seguridad pública se ha convertido en una exigencia social y centro de debate. Se reconoce que es un derecho humano de todos y cada uno de los habitantes de este país (mujeres, hombres, adolescentes, niñas y niños) y se asume que es obligación y deber del Estado proporcionarla. Está depositada en una serie de estructuras, a las que delega funciones con la finalidad de salvaguardar la integridad y derechos de las personas, así como de preservar la libertad, el orden y la paz social. Diagnóstico: Seguridad con visión ciudadana.

GOBIERNO CAPAZ Y RESPONSABLE

El reto de los gobiernos actuales versa sobre la eficacia en solucionar los problemas endémicos que aquejan a las sociedades modernas y uno de los mayores retos es hacerlo con apego al Estado de Derecho, ya que este aporta las normas y los valores fundamentales que rigen la convivencia social, así como los derechos y obligaciones de los actores sociales y políticos.

Unidad de Asuntos Internos								
EGRESOS POR PILAR Y/O EJE TRANSVERSAL								
(Miles de Pesos)								
PILAR Y/O EJE TRANSVERSAL	AUTORIZADO	ASIGNADO	PRESUPUESTO 2021		TOTAL AUTORIZADO	EJERCIDO	VARIACIÓN	
			ASIGNACIONES Y/O AMPLIACIONES	REDUCCIONES Y/O DISMINUCIONES			IMPORTE	%
Pilar Seguridad	49,299.6	52,227.7	24,587.8	16,879.7	59,935.8	47,335.3	12,600.5	21.0
Gobierno Capaz y Responsable	17,031.9	18,212.9	9,138.1	6,005.1	21,345.9	17,973.8	3,372.1	15.8
T O T A L	66,331.5	70,440.6	33,725.9	22,884.8	81,281.7	65,309.1	15,972.6	19.7



FINALIDAD

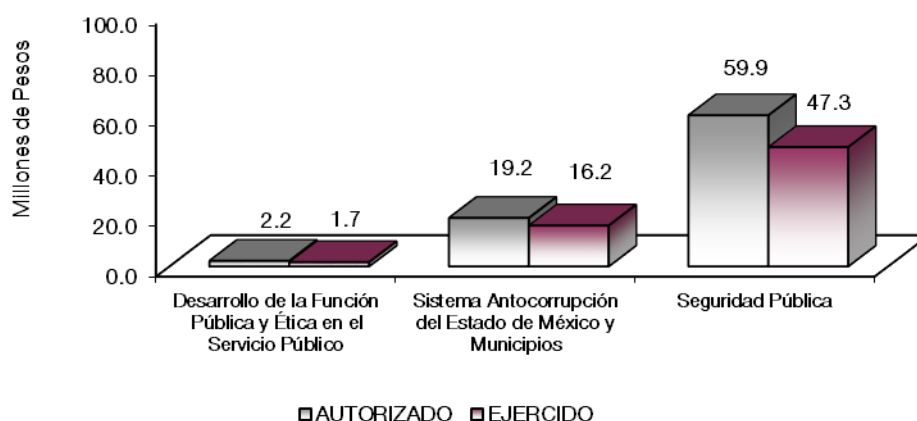
SEGURIDAD

DESARROLLO SOCIAL

En esta finalidad se avanzará en la provisión de servicios a la población en materia de Protección Social, Salud y Vivienda y servicios a la Comunidad, con lo que se apoyará fundamentalmente la consecución de los objetivos Nacionales México Incluyente y México con Educación de Calidad.

El capital humano de las instituciones de seguridad y justicia, es uno de los determinantes más importantes de su capacidad operativa, por lo que una transformación integral no podrá alcanzarse sin considerar un cambio en éste. El Gobierno Estatal tiene como objetivo, que el personal a cargo de la seguridad y la justicia adquiera las competencias necesarias para cumplir eficazmente con sus funciones, en apego al perfil de su puesto. Asimismo, dicho personal debe caracterizarse por servir a la sociedad con honradez, legalidad, profesionalismo, ética y pleno respeto a la dignidad y los derechos humanos.

Unidad de Asuntos Internos EGRESOS POR PROGRAMA (Miles de Pesos)								
PROGRAMA	AUTORIZADO	ASIGNADO	PRESUPUESTO 2 0 2 1		TOTAL AUTORIZADO	EJERCIDO	VARIACIÓN	
			ASIGNACIONES Y/O AMPLIACIONES	REDUCCIONES Y/O DISMINUCIONES			IMPORTE	%
Desarrollo de la Función Pública y Ética en el Servicio Público	1,730.3	1,819.7	772.4	405.8	2,186.3	1,749.3	437.0	20.0
Sistema Anticorrupción del Estado de México y Municipios	15,301.6	16,393.1	8,365.8	5,599.3	19,159.6	16,224.5	2,935.1	15.3
Seguridad Pública	49,299.6	52,227.8	24,587.7	16,879.7	59,935.8	47,335.3	12,600.5	21.0
TOTAL	66,331.5	70,440.6	33,725.9	22,884.8	81,281.7	65,309.1	15,972.6	19.7



AVANCE OPERATIVO-PROGRAMÁTICO Y PRESUPUESTAL

El organismo público descentralizado denominado Unidad de Asuntos Internos sectorizado a la Secretaría de Seguridad del Estado de México, fue creado mediante el Decreto número 328 publicado en el Periódico Oficial “Gaceta del Gobierno” el 20 de septiembre de 2018.

La Unidad de Asuntos Internos cuenta con 6 proyectos en el ejercicio 2021 descritos a continuación.

GOBIERNO CAPAZ Y RESPONSABLE

DESARROLLO DE LA FUNCIÓN PÚBLICA Y ÉTICA EN EL SERVICIO PÚBLICO

010304010101 FISCALIZACIÓN, CONTROL Y EVALUACIÓN INTERNA DE LA GESTIÓN PÚBLICA

En la meta de participar en reuniones que por mandato legal o disposición administrativa así lo requiera, se participaron 24 reuniones de las 23 programadas, alcanzando un avance del 104.3 por ciento en su cumplimiento.

En la meta de participar en testificaciones, con el propósito de asegurarse que los Actos Administrativos se realicen conforme a la normatividad vigente, se participaron en 53 testificaciones de las 49 programadas, alcanzando un avance del 108.2 por ciento en su cumplimiento.

En la meta de realizar auditorías, con el propósito de verificar el cumplimiento del marco normativo que regula el funcionamiento de las dependencias y organismos auxiliares del Ejecutivo Estatal y los ayuntamientos, se realizaron 2 auditorías de las 2 programadas, alcanzando un avance del 100 por ciento en su cumplimiento.

En el caso de la meta realizar evaluaciones para determinar el grado de eficacia y eficiencia en el desempeño institucional de las dependencias y organismos auxiliares del Ejecutivo Estatal, se realizó la auditoría programada, alcanzando un avance del 100 por ciento en su cumplimiento.

En la meta de realizar inspecciones a rubros específicos en las dependencias, organismos auxiliares del Ejecutivo Estatal y en su caso a los ayuntamientos, con el propósito de constatar el cumplimiento del marco normativo que lo regula, se realizaron 17 inspecciones de las 18 programadas, alcanzando un avance del 94.4 por ciento en su cumplimiento.

SISTEMA ANTICORRUPCIÓN DEL ESTADO DE MÉXICO Y MUNICIPIOS

010304020201 RESPONSABILIDADES ADMINISTRATIVAS

En la meta de concluir procedimientos conforme al artículo Décimo Noveno Transitorio del Decreto 328, se concluyeron 60 proyectos de los 60 programados, alcanzando un avance del 100 por ciento en su cumplimiento.

En la meta de elaborar proyectos de políticas y procedimientos para el desarrollo e instrumentación de programas de visitas e inspecciones a la Secretaría de Seguridad, se elaboraron 6 proyectos de los 6 programados, alcanzando el 100 por ciento en su cumplimiento.

En la meta de participar en reuniones para el cumplimiento de las atribuciones de la Unidad de Asuntos Internos, se participaron en 118 reuniones de las 110 programadas, alcanzando un avance del 107.3 por ciento en su cumplimiento.

En la meta de realizar Acuerdos de Improcedencia o Reserva de expedientes de investigación, se realizaron 384 acuerdos de los 370 programados, alcanzando un avance del 103.8 por ciento en su cumplimiento.

En la meta de realizar proyectos de solicitudes de inicio del procedimiento a la Comisión de Honor y Justicia, se realizaron 196 proyectos de los 280 programados, derivado de que los expedientes que se remitieron a la Comisión de Honor y Justicia fueron devueltos a la Dirección de Responsabilidades en Asuntos Internos para que se subsanaran observaciones derivadas de la investigación realizada, por lo que se alcanzó un avance del 70 por ciento en su cumplimiento.

PILAR SEGURIDAD**SEGURIDAD PÚBLICA****010701010105 INSPECCIÓN, VIGILANCIA Y SEGUIMIENTO DE LA FUNCIÓN POLICIAL**

En la meta de elaborar proyectos de solicitud de información a las autoridades administrativas competentes, a fin de integrar los expedientes de investigación, se elaboraron 6,187 solicitudes de las 6,000 programadas, alcanzando un avance del 103.1 por ciento en su cumplimiento.

En la meta de integrar los expedientes de quejas y/o denuncias presentadas en contra de los servidores públicos de la Secretaría de Seguridad, se integraron 1,391 expedientes de los 1,300 programados, realizando un avance del 107 por ciento en su cumplimiento.

En la meta de llevar a cabo entrevistas a los involucrados en los expedientes de investigación para su debida integración, se llevaron a cabo 191 entrevistas de las 185 programadas, alcanzando un avance del 103.2 por ciento en su cumplimiento.

En la meta de llevar a cabo supervisiones en la red vial del Estado de México, para verificar los deberes y obligaciones de los servidores públicos de la Secretaría de Seguridad, se llevaron a cabo 2,010 supervisiones de las 1,850 programadas, alcanzando un avance del 108.6 por ciento en su cumplimiento.

En la meta de realizar visitas de inspección a las unidades administrativas de la Secretaría de Seguridad, para comprobar el cumplimiento de la normatividad y las obligaciones de los servidores públicos, se realizaron 201 inspecciones de las 200 programadas, alcanzando un avance del 100.5 por ciento de cumplimiento.

010701010301 COORDINACIÓN Y SEGUIMIENTO DE LAS POLÍTICAS PARA LA SEGURIDAD PÚBLICA

En la meta de emitir órdenes para la práctica de visitas de inspección y supervisión a las unidades administrativas de la Secretaría de Seguridad, se emitieron 1,018 órdenes de las 1,000 programadas, alcanzando un avance del 101.8 por ciento en su cumplimiento.

En la meta de emitir recomendaciones y observaciones, con motivo de las conductas irregulares de los integrantes de la Secretaría de Seguridad detectadas en las inspecciones y supervisiones, se emitieron 2,582 recomendaciones de las 2,500 programadas, alcanzando un avance del 103.3 por ciento en su cumplimiento.

En la meta de presentar los informes de actividades, avances y resultados de los Programas y Proyectos de la Unidad de Asuntos Internos al Consejo Directivo, se presentaron 6 informes de los 6 programados, alcanzando un avance del 100 por ciento en su cumplimiento.

En la meta proporcionar a las autoridades competentes los informes que le sean requeridos a la Unidad de Asuntos Internos, se proporcionaron 91 informes de los 90 programados, alcanzando un avance del 101.1 por ciento en su cumplimiento.

En la meta de solicitar a la Comisión de Honor y Justicia mediante escrito fundado y motivado, el inicio del procedimiento administrativo sancionador, se solicitaron 196 solicitudes de las 240 programadas, derivado de que los expedientes remitidos a la Comisión de Honor y Justicia fueron devueltos a la Dirección de Responsabilidades en Asuntos Internos, a fin de subsanar ciertas observaciones derivadas de la investigación, por lo que se alcanzó un avance del 81.7 por ciento en su cumplimiento.

010701010303 CONTROL, SEGUIMIENTO ADMINISTRATIVO Y DE SERVICIOS PARA LA SEGURIDAD PÚBLICA

En la meta de actualizar el inventario de bienes muebles de la Unidad de Asuntos Internos de la Secretaría de Seguridad, se actualizaron 4 reportes de los 4 programados, alcanzando un avance del 100 por ciento en su cumplimiento.

En la meta de elaborar informes sobre el ejercicio y administración para las dependencias estatales, se elaboraron 12 informes de los 12 programados, alcanzando un avance del 100 por ciento en su cumplimiento.

En la meta de elaborar y actualizar la revista vehicular de la Unidad de Asuntos Internos, se realizaron 10 reportes de los 10 programados, alcanzando un avance del 100 por ciento en su cumplimiento.

010701010304 INFORMACIÓN, PLANEACIÓN, CONTROL Y EVALUACIÓN DE PROGRAMAS PARA LA SEGURIDAD PÚBLICA

En la meta de desarrollar sistemas informáticos para agilizar los procesos administrativos de la Unidad de Asuntos Internos, se desarrollaron 2 sistemas de los 2 programados, alcanzando un avance del 100 por ciento en su cumplimiento.

En la meta de elaborar documento estadístico sobre las quejas y denuncias presentadas en contra de los integrantes de la Secretaría de Seguridad por el incumplimiento a sus deberes y obligaciones establecidas en la Ley de Seguridad del Estado de México, se elaboraron 43 documentos de los 43 programados, alcanzando un avance del 100 por ciento en su cumplimiento.

En la meta de proporcionar servicios de soporte técnico a los bienes informáticos, tecnológicos y de comunicaciones de la Unidad de Asuntos Internos, se proporcionaron 728 servicios de los 728 servicios programados, alcanzando un avance del 100 por ciento en su cumplimiento.

En la meta de realizar evaluaciones del desempeño de los servidores públicos de la Unidad de Asuntos Internos, atendiendo a sus competencias y resultados, se realizaron 2 evaluaciones de las 2 programadas, alcanzando un avance del 100 por ciento en su cumplimiento.

U A I

Unidad de Asuntos Internos
Avance Operativo - Programático y Presupuestal
Enero - Diciembre de 2021

FIN	FUN	SF	PP	SP	Pr	DESCRIPCIÓN	UNIDAD DE MEDIDA	M E T A S			PRESUPUESTO 2021 de Pesos		(Miles	
								PROGRAMADO	ALCANZADO	AVANCE %	AUTORIZADO ANUAL	EJERCIDO	%	
01	03	04	01	01	01	DESARROLLO DE LA FUNCIÓN PÚBLICA Y ÉTICA EN EL SERVICIO PÚBLICO								
						FISCALIZACIÓN, CONTROL Y EVALUACIÓN INTERNA DE LA GESTIÓN PÚBLICA					2,186.3	1,749.3	80.0	
						Participar en reuniones que por mandato legal o disposición administrativa así lo requiera.	Reunión	23	24	104.3				
						Participar en testificaciones, con el propósito de asegurarse que los Actos Administrativos se realicen conforme a la normatividad vigente.	Testificación	49	53	108.2				
						Realizar auditorías, con el propósito de verificar el cumplimiento del marco normativo que regula el funcionamiento de las dependencias y organismos auxiliares del Ejecutivo Estatal y los ayuntamientos.	Auditoría	2	2	100				
						Realizar evaluaciones para determinar el grado de eficacia y eficiencia en el desempeño institucional de las dependencias y organismos auxiliares del Ejecutivo Estatal.	Evaluación	1	1	100				
						Realizar inspecciones a rubros específicos en las dependencias, organismos auxiliares del Ejecutivo Estatal y en su caso a los ayuntamientos, con el propósito de constatar el cumplimiento del marco normativo que lo regula.	Inspección	18	17	94.4				
01	03	04	02	02	01	SISTEMA ANTICORRUPCIÓN DEL ESTADO DE MÉXICO Y MUNICIPIOS								
						RESPONSABILIDADES ADMINISTRATIVAS					19,159.6	16,224.5	84.7	
						Concluir procedimientos conforme al artículo Décimo Noveno Transitorio del Decreto 328.	Procedimiento	60	60	100				
						Elaborar proyectos de políticas y procedimientos para el desarrollo e instrumentación de programas de visitas e inspecciones a la Secretaría de Seguridad.	Proyecto	6	6	100				
						Participar en reuniones para el cumplimiento de las atribuciones de la Unidad de Asuntos Internos.	Reunión	110	118	107.3				
						Realizar Acuerdos de Imprudencia o Reserva de expedientes de investigación.	Acuerdo	370	384	103.8				
						Realizar proyectos de solicitudes de inicio del procedimiento a la Comisión de Honor y Justicia.	Proyecto	280	196	70				
01	07	01	01	01	05	SEGURIDAD PÚBLICA								
						INSPECCIÓN, VIGILANCIA Y SEGUIMIENTO DE LA FUNCIÓN POLICIAL					26,348.6	20,828.3	79.0	
						Elaborar proyectos de solicitud de información a las autoridades administrativas competentes, a fin de integrar los expedientes de investigación.	Solicitud	6000	6187	103.1				
						Integrar los expedientes de quejas y/o denuncias presentadas en contra de los servidores públicos de la Secretaría de Seguridad.	Expediente	1300	1391	107				
						Llevar a cabo entrevistas a los involucrados en los expedientes de investigación para su debida integración.	Entrevista	185	191	103.2				
						Llevar a cabo supervisiones en la red vial del Estado de México, para verificar los deberes y obligaciones de los servidores públicos de la Secretaría de Seguridad.	Supervisión	1850	2010	108.6				
						Realizar visitas de inspección a las unidades administrativas de la Secretaría de Seguridad, para comprobar el cumplimiento de la normatividad y las obligaciones de los servidores públicos.	Inspección	200	201	100.5				
01	07	01	01	03	01	COORDINACIÓN Y SEGUIMIENTO DE LAS POLÍTICAS PARA LA SEGURIDAD PÚBLICA					8,946.3	6,883.1	76.9	
						Emitir órdenes para la práctica de visitas de inspección y supervisión a las unidades administrativas de la Secretaría de Seguridad.	Orden	1000	1018	101.8				
						Emitir recomendaciones y observaciones, con motivo de las conductas irregulares de los integrantes de la Secretaría de Seguridad detectadas en las inspecciones y supervisiones.	Recomendación	2500	2582	103.3				
						Presentar los informes de actividades, avances y resultados de los Programas y Proyectos de la Unidad de Asuntos Internos al Consejo Directivo.	Informe	6	6	100				
						Proporcionar a las autoridades competentes los informes que le sean requeridos a la Unidad de Asuntos Internos.	Informe	90	91	101.1				
						Solicitar a la Comisión de Honor y Justicia mediante escrito fundado y motivado, el inicio del procedimiento administrativo sancionador.	Solicitud	240	196	81.7				
01	07	01	01	03	03	CONTROL, SEGUIMIENTO ADMINISTRATIVO Y DE SERVICIOS PARA LA SEGURIDAD PÚBLICA					12,421.5	9,222.0	74.2	
						Actualizar el inventario de bienes muebles de la Unidad de Asuntos Internos de la Secretaría de Seguridad.	Reporte	4	4	100				
						Elaborar informes sobre el ejercicio y administración para las dependencias estatales.	Informe	12	12	100				
						Elaborar y actualizar la revista vehicular de la Unidad de Asuntos Internos.	Reporte	10	10	100				
01	07	01	01	03	04	INFORMACIÓN, PLANEACIÓN, CONTROL Y EVALUACIÓN DE PROGRAMAS PARA LA SEGURIDAD PÚBLICA					12,219.4	10,401.9	85.1	
						Desarrollar sistemas informáticos para agilizar los procesos administrativos de la Unidad de Asuntos Internos.	Sistema	2	2	100				
						Elaborar documento estadístico sobre las quejas y denuncias presentadas en contra de los integrantes de la Secretaría de Seguridad por el incumplimiento a sus deberes y obligaciones establecidas en la Ley de Seguridad del Estado de México.	Documento	43	43	100				
						Proporcionar servicios de soporte técnico a los bienes informáticos, tecnológicos y de comunicaciones de la Unidad de Asuntos Internos.	Servicio	728	728	100				
						Realizar evaluaciones del desempeño de los servidores públicos de la Unidad de Asuntos Internos, atendiendo a sus competencias y resultados.	Evaluación	2	2	100				
T O T A L											81,281.7	65,309.1	80.3	
											*****	*****		

ANEXOS ESTABLECIDOS EN DIFERENTES ORDENAMIENTOS

**Relación de Bienes Inmuebles que Componen el Patrimonio
Cuenta Pública 2021
(Miles de Pesos)**

Ente Público: Unidad de Asuntos Internos

Código	Descripción de Bienes Inmuebles	* Valor en Libros
	No Aplica	
	TOTAL	0.0

**Relación de Bienes Muebles que Componen el Patrimonio
Cuenta Pública 2021
(Miles de Pesos)**

Ente Público: Unidad de Asuntos Internos

Código	Descripción de Bienes Muebles	Valor en Libros
	Mobiliario y Equipo de Oficina	812.0
	Equipo de Computo y Accesorios	2,737.8
	Mobiliario y Equipo Educacional y Recreativo	37.8
	Vehiculos y Equipos de Transporte	3,306.9
	Equipo de Defensa y Seguridad	652.9
	Maquinaria, Otros Equipos y Herramientas	555.7
	TOTAL	8,103.1

Unidad de Asuntos Internos
Cuenta Pública 2021
Relación de Cuentas Bancarias Productivas Específicas

Fondo, Programa o Convenio	Datos de la Cuenta Bancaria	
	Institución Bancaria	Número de Cuentas *
Subsidio Estatal	BBVA	288

FORMATOS PARA EL CUMPLIMIENTO DE LA LEY DE DISCIPLINA FINANCIERA DE LAS ENTIDADES FEDERATIVAS Y LOS MUNICIPIOS

Unidad de Asuntos Internos					
Estado de Situación Financiera Detallado - LDF					
Al 31 de Diciembre de 2021 y 2020					
(CIFRAS EN MILES DE PESOS)					
Concepto	2021	2020	Concepto	2021	2020
ACTIVO			PASIVO		
Activo Circulante			Pasivo Circulante		
a. Efectivo y Equivalentes (a=a1+a2+a3+a4+a5+a6+a7)	2,185.6	15,353.5	a. Cuentas por Pagar a Corto Plazo (a=a1+a2+a3+a4+a5+a6+a7+a8+a9)	91.9	0.0
a1) Efectivo			a1) Servicios Personales por Pagar a Corto Plazo		
a2) Bancos/Tesorería	2,185.6	15,353.5	a2) Proveedores por Pagar a Corto Plazo		
a3) Bancos/Dependencias y Otros			a3) Contratistas por Obras Públicas por Pagar a Corto Plazo		
a4) Inversiones Temporales (Hasta 3 meses)			a4) Participaciones y Aportaciones por Pagar a Corto Plazo		
a5) Fondos con Afectación Específica			a5) Transferencias Otorgadas por Pagar a Corto Plazo		
a6) Depósitos de Fondos de Terceros en Garantía y/o Administración			a6) Intereses, Comisiones y Otros Gastos de la Deuda Pública por Pagar a Corto Plazo		
a7) Otros Efectivos y Equivalentes			a7) Retenciones y Contribuciones por Pagar a Corto Plazo		
b. Derechos a Recibir Efectivo o Equivalentes (b=b1+b2+b3+b4+b5+b6+b7)	1.0	0.0	a8) Devoluciones de la Ley de Ingresos por Pagar a Corto Plazo		
b1) Inversiones Financieras de Corto Plazo			a9) Otras Cuentas por Pagar a Corto Plazo	91.9	
b2) Cuentas por Cobrar a Corto Plazo	1.0		b. Documentos por Pagar a Corto Plazo (b=b1+b2+b3)	0.0	0.0
b3) Deudores Diversos por Cobrar a Corto Plazo			b1) Documentos Comerciales por Pagar a Corto Plazo		
b4) Ingresos por Recuperar a Corto Plazo			b2) Documentos con Contratistas por Obras Públicas por Pagar a Corto Plazo		
b5) Deudores por Anticipos de la Tesorería a Corto Plazo			b3) Otros Documentos por Pagar a Corto Plazo		
b6) Préstamos Otorgados a Corto Plazo			c. Porción a Corto Plazo de la Deuda Pública a Largo Plazo (c=c1+c2)	0.0	0.0
b7) Otros Derechos a Recibir Efectivo o Equivalentes a Corto Plazo			c1) Porción a Corto Plazo de la Deuda Pública		
c. Derechos a Recibir Bienes o Servicios (c=c1+c2+c3+c4+c5)	0.0	0.0	c2) Porción a Corto Plazo de Amendamiento Financiero		
c1) Anticipo a Proveedores por Adquisición de Bienes y Prestación de Servicios a Corto Plazo			d. Títulos y Valores a Corto Plazo		
c2) Anticipo a Proveedores por Adquisición de Bienes Inmuebles y Muebles a Corto Plazo			e. Pasivos Diferidos a Corto Plazo (e=e1+e2+e3)	0.0	0.0
c3) Anticipo a Proveedores por Adquisición de Bienes Intangibles a Corto Plazo			e1) Ingresos Cobrados por Adelantado a Corto Plazo		
c4) Anticipo a Contratistas por Obras Públicas a Corto Plazo			e2) Intereses Cobrados por Adelantado a Corto Plazo		
c5) Otros Derechos a Recibir Bienes o Servicios a Corto Plazo			e3) Otros Pasivos Diferidos a Corto Plazo		
d. Inventarios (d=d1+d2+d3+d4+d5)	0.0	0.0	f. Fondos y Bienes de Terceros en Garantía y/o Administración a Corto Plazo (f=f1+f2+f3+f4+f5+f6)	0.0	0.0
d1) Inventario de Mercancías para Venta			f1) Fondos en Garantía a Corto Plazo		
d2) Inventario de Mercancías Terminadas			f2) Fondos en Administración a Corto Plazo		
d3) Inventario de Mercancías en Proceso de Elaboración			f3) Fondos Contingentes a Corto Plazo		
d4) Inventario de Materias Primas, Materiales y Suministros para Producción			f4) Fondos de Fideicomisos, Mandatos y Contratos Análogos a Corto Plazo		
d5) Bienes en Tránsito			f5) Otros Fondos de Terceros en Garantía y/o Administración a Corto Plazo		
e. Almacenes			f6) Valores y Bienes en Garantía a Corto Plazo		
f. Estimación por Pérdida o Deterioro de Activos Circulantes (f=f1+f2)	0.0	0.0	g. Provisiones a Corto Plazo (g=g1+g2+g3)	0.0	0.0
f1) Estimaciones para Cuentas Incobrables por Derechos a Recibir Efectivo o Equivalentes			g1) Provisión para Demandas y Juicios a Corto Plazo		
f2) Estimación por Deterioro de Inventarios			g2) Provisión para Contingencias a Corto Plazo		
g. Otros Activos Circulantes (g=g1+g2+g3+g4)	0.0	0.0	g3) Otras Provisiones a Corto Plazo		
g1) Valores en Garantía			h. Otros Pasivos a Corto Plazo (h=h1+h2+h3)	0.0	0.0
g2) Bienes en Garantía (excluye depósitos de fondos)			h1) Ingresos por Clasificar		
g3) Bienes Derivados de Embargos, Decomisos, Aseguramientos y Dación en Pago			h2) Recaudación por Participar		
g4) Adquisición con Fondos de Terceros			h3) Otros Pasivos Circulantes		
IA. Total de Activos Circulantes (IA = a + b + c + d + e + f + g)	2,186.6	15,353.5	IIA. Total de Pasivos Circulantes (IIA = a + b + c + d + e + f + g + h)	91.9	0.0
Activo No Circulante			Pasivo No Circulante		
a. Inversiones Financieras a Largo Plazo			a. Cuentas por Pagar a Largo Plazo		
b. Derechos a Recibir Efectivo o Equivalentes a Largo Plazo			b. Documentos por Pagar a Largo Plazo		
c. Bienes Inmuebles, Infraestructura y Construcciones en Proceso			c. Deuda Pública a Largo Plazo		
d. Bienes Muebles	8,103.1	5,547.7	d. Pasivos Diferidos a Largo Plazo		
e. Activos Intangibles			e. Fondos y Bienes de Terceros en Garantía y/o en Administración a Largo Plazo		
f. Depreciación, Deterioro y Amortización Acumulada de Bienes	-2,894.4	-2,241.1	f. Provisiones a Largo Plazo		
g. Activos Diferidos			II B. Total de Pasivos No Circulantes (II B = a + b + c + d + e + f)	0.0	0.0
h. Estimación por Pérdida o Deterioro de Activos no Circulantes			II. Total del Pasivo (II = IA + II B)	91.9	0.0
i. Otros Activos no Circulantes			HACIENDA PÚBLICA/PATRIMONIO		
IB. Total de Activos No Circulantes (IB = a + b + c + d + e + f + g + h + i)	5,208.7	3,306.6	IIIA. Hacienda Pública/Patrimonio Contribuido (IIIA = a + b + c)	189.0	189.0
I. Total del Activo (I = IA + IB)	7,395.3	18,660.1	a. Aportaciones	189.0	189.0
			b. Donaciones de Capital		
			c. Actualización de la Hacienda Pública/Patrimonio		
			IIIB. Hacienda Pública/Patrimonio Generado (IIIB = a + b + c + d + e)	7,114.4	18,471.1
			a. Resultados del Ejercicio (Ahorro/ Desahorro)	-11,356.7	6,275.4
			b. Resultados de Ejercicios Anteriores	18,471.1	12,195.7
			c. Revalúos		
			d. Reservas		
			e. Rectificaciones de Resultados de Ejercicios Anteriores		
			IIIC. Exceso o Insuficiencia en la Actualización de la Hacienda Pública/Patrimonio (IIIC=a+b)	0.0	0.0
			a. Resultado por Posición Monetaria		
			b. Resultado por Tenencia de Activos no Monetarios		
			III. Total Hacienda Pública/Patrimonio (III = IIIA + IIIB + IIIC)	7,303.4	18,660.1
			IV. Total del Pasivo y Hacienda Pública/Patrimonio (IV = II + III)	7,395.3	18,660.1

CUENTA PÚBLICA DEL GOBIERNO, ORGANISMOS AUXILIARES Y AUTÓNOMOS DEL ESTADO DE MÉXICO 2021

Unidad de Asuntos Internos							
Informe Analítico de la Deuda Pública y Otros Pasivos - LDF							
Al 31 de Diciembre de 2020 y 2021							
Denominación de la Deuda Pública y Otros Pasivos (c)	Saldo al 31 de Diciembre de 2020 (d)	Disposiciones del Período (e)	Amortizaciones del Período (f)	Revaluaciones, Reclasificaciones y Otros Ajustes (g)	Saldo Final del Período (h) h=d+e-f+g	Pago de Intereses del Período (i)	Pago de Comisiones y demás Costos Asociados Durante el Período (j)
1. Deuda Pública (1=A+B)	0.0	0.0	0.0	0.0	0.0	0.0	
A. Corto Plazo (A=a1+a2+a3)	0.0	0.0	0.0	0.0	0.0	0.0	
a1) Instituciones de Crédito							
a2) Títulos y Valores							
a3) Arrendamientos Financieros							
B. Largo Plazo (B=b1+b2+b3)	0.0	0.0	0.0	0.0	0.0	0.0	
b1) Instituciones de Crédito							
b2) Títulos y Valores							
b3) Arrendamientos Financieros							
2. Otros Pasivos	0.0					91.9	
3. Total de la Deuda Pública y Otros Pasivos (3=1+2)	0.0	0.0	0.0	0.0	0.0	91.9	
4. Deuda Contingente 1 (Informativo)	0.0	0.0	0.0	0.0	0.0	0.0	
A. Deuda Contingente 1							
B. Deuda Contingente 2							
C. Deuda Contingente XX							
5. Valor de Instrumentos Bono Cupón Cero 2 (Informativo)	0.0	0.0	0.0	0.0	0.0	0.0	
A. Instrumento Bono Cupón Cero 1							
B. Instrumento Bono Cupón Cero 2							
C. Instrumento Bono Cupón Cero XX							

1 Se refiere a cualquier Financiamiento sin fuente o garantía de pago definida, que sea asumida de manera solidaria o subsidiaria por las Entidades Federativas con sus Municipios, organismos descentralizados y empresas de participación estatal mayoritaria y fideicomisos, locales o municipales, y por los Municipios con sus respectivos organismos descentralizados y empresas de participación municipal mayoritaria.

2 Se refiere al valor del Bono Cupón Cero que respalda el pago de los créditos asociados al mismo (Activo).

Obligaciones a Corto Plazo (k)	Monto Contratado (l)	Plazo Pactado (m)	Tasa de Interés (n)	Comisiones y Costos Relacionados (o)	Tasa Efectiva (p)
6. Obligaciones a Corto Plazo (Informativo)					
A. Crédito 1					
B. Crédito 2					
C. Crédito XX					

Unidad de Asuntos Internos Informe Analítico de Obligaciones Diferentes de Financiamientos Al 31 de Diciembre de 2021 (Miles de Pesos)										
Denominación de las Obligaciones Diferentes de Financiamiento (c)	Fecha del Contrato (d)	Fecha de Inicio de Operación del Proyecto (e)	Fecha de Vencimiento (f)	Monto de la Inversión Pactado (g)	Plazo Pactado (h)	Monto Promedio Mensual del Pago de la Contraprestación (i)	Monto Promedio Mensual del Pago de la Contraprestación Correspondiente al Pago de Inversión (j)	Monto Pagado de la Inversión al XX de XXXX de XXXX de 20XX (k)	Monto Pagado de la Inversión Actualizado al XX de XXXX de 20XX (l)	Saldo Pendiente por Pagar de la Inversión al XX de XXXX de 20XX (m = g - l)
A. Asociaciones Público Privadas (APP's) (A=a+b+c+d)				0.0		0.0	0.0			0.0
a) APP 1										0.0
b) APP 2										0.0
c) APP 3										0.0
d) APP XX										0.0
B. Otros Instrumentos (B=a+b+c+d)				0.0		0.0	0.0			0.0
a) Otro Instrumento 1										0.0
b) Otro Instrumento 2										0.0
c) Otro Instrumento 3										0.0
d) Otro Instrumento XX										0.0
C. Total de Obligaciones Diferentes de Financiamiento (C=A+B)				0.0		0.0	0.0			0.0

Unidad de Asuntos Internos
Balance Presupuestario
Del 1 de Enero al 31 de Diciembre de 2021
(Miles de Pesos)

Concepto	Estimado / Aprobado	Devengado	Recaudado / Pagado
A. Ingresos Totales (A = A1+A2+A3)	70,440.6	66,142.5	66,142.5
A1. Ingresos de Libre Disposición	70,440.6	52,050.7	52,050.7
A2. Transferencias Federales Etiquetadas			
A3. Financiamiento Neto		14,091.8	14,091.8
B. Egresos Presupuestarios¹ (B = B1+B2)	70,440.6	65,309.1	65,217.3
B1. Gasto No Etiquetado (sin incluir Amortización de la Deuda Pública)	70,440.6	65,309.1	65,217.3
B2. Gasto Etiquetado (sin incluir Amortización de la Deuda Pública)			
C. Remanentes del Ejercicio Anterior (C = C1 + C2)	0.0	1,353.5	1,353.5
C1. Remanentes de Ingresos de Libre Disposición Aplicados en el Período		1,353.5	1,353.5
C2. Remanentes de Transferencias Federales Etiquetadas Aplicados en el Período			
I. Balance Presupuestario (I = A - B + C)	0.0	2,186.9	2,278.7
II. Balance Presupuestario sin Financiamiento Neto (II = I - A3)	0.0	-11,904.9	-11,813.1
III. Balance Presupuestario sin Financiamiento Neto y sin Remanentes del Ejercicio Anterior (III = II - C)	0.0	-13,258.4	-13,166.6

Concepto	Aprobado	Devengado	Pagado
E. Intereses, Comisiones y Gastos de la Deuda (E = E1+E2)	0.0	0.0	0.0
E1. Intereses, Comisiones y Gastos de la Deuda con Gasto No Etiquetado			
E2. Intereses, Comisiones y Gastos de la Deuda con Gasto Etiquetado			
IV. Balance Primario (IV = III + E)	0.0	-13,258.4	-13,166.6

Concepto	Estimado/ Aprobado	Devengado	Recaudado / Pagado
F. Financiamiento (F = F1 + F2)	0.0	0.0	0.0
F1. Financiamiento con Fuente de Pago de Ingresos de Libre Disposición			
F2. Financiamiento con Fuente de Pago de Transferencias Federales Etiquetadas			
G. Amortización de la Deuda (G = G1 + G2)	0.0	0.0	0.0
G1. Amortización de la Deuda Pública con Gasto No Etiquetado			
G2. Amortización de la Deuda Pública con Gasto Etiquetado			
A3. Financiamiento Neto (A3 = F - G)	0.0	0.0	0.0

Concepto	Estimado/ Aprobado	Devengado	Recaudado / Pagado
A1. Ingresos de Libre Disposición	70,440.6	52,050.7	52,050.7
A3.1 Financiamiento Neto con Fuente de Pago de Ingresos de Libre Disposición (A3.1 = F1 - G1)	0.0	14,091.8	14,091.8
F1. Financiamiento con Fuente de Pago de Ingresos de Libre Disposición		14,091.8	14,091.8
G1. Amortización de la Deuda Pública con Gasto No Etiquetado			
B1. Gasto No Etiquetado (sin incluir Amortización de la Deuda Pública)	70,440.6	65,309.1	65,217.3
C1. Remanentes de Ingresos de Libre Disposición Aplicados en el Período		1,353.5	1,353.5
V. Balance Presupuestario de Recursos Disponibles (V = A1 + A3.1 - B1 + C1)	0.0	2,186.9	2,278.7
VI. Balance Presupuestario de Recursos Disponibles sin Financiamiento Neto (VI = V - A3.1)	0.0	-11,904.9	-11,813.1

Concepto	Estimado/ Aprobado	Devengado	Recaudado / Pagado
A2. Transferencias Federales Etiquetadas			
A3.2 Financiamiento Neto con Fuente de Pago de Transferencias Federales Etiquetadas (A3.2 = F2 - G2)	0.0	0.0	0.0
F2. Financiamiento con Fuente de Pago de Transferencias Federales Etiquetadas			
G2. Amortización de la Deuda Pública con Gasto Etiquetado			
B2. Gasto Etiquetado (sin incluir Amortización de la Deuda Pública)	0.0	0.0	0.0
C2. Remanentes de Transferencias Federales Etiquetadas Aplicados en el Período			
VII. Balance Presupuestario de Recursos Etiquetados (VII = A2 + A3.2 - B2 + C2)	0.0	0.0	0.0
VIII. Balance Presupuestario de Recursos Etiquetados sin Financiamiento Neto (VIII = VII - A3.2)	0.0	0.0	0.0

Unidad de Asuntos Internos
Estado Analítico de Ingresos Detallado - LDF
Del 1 de Enero al 31 de Diciembre de 2021
(Miles de Pesos)

Concepto	Ingreso					Diferencia
	Estimado	Ampliaciones/ (Reducciones)	Modificado	Devengado	Recaudado	
Ingresos de Libre Disposición						
A. Impuestos			0.0			0.0
B. Cuotas y Aportaciones de Seguridad Social			0.0			0.0
C. Contribuciones de Mejoras			0.0			0.0
D. Derechos			0.0			0.0
E. Productos			0.0	6.7	6.7	-6.7
F. Aprovechamientos			0.0			0.0
G. Ingresos por Ventas de Bienes y Servicios	4,109.1		4,109.1	1,363.6	1,363.6	2,745.5
H. Participaciones (H=h1+h2+h3+h4+h5+h6+h7+h8+h9+h10+h11)	0.0	0.0	0.0	0.0	0.0	0.0
h1) Fondo General de Participaciones			0.0			0.0
h2) Fondo de Fomento Municipal			0.0			0.0
h3) Fondo de Fiscalización y Recaudación			0.0			0.0
h4) Fondo de Compensación			0.0			0.0
h5) Fondo de Extracción de Hidrocarburos			0.0			0.0
h6) Impuesto Especial Sobre Producción y Servicios			0.0			0.0
h7) 0.136% de la Recaudación Federal Participable			0.0			0.0
h8) 3.17% Sobre Extracción de Petróleo			0.0			0.0
h9) Gasolinas y Diésel			0.0			0.0
h10) Fondo del Impuesto Sobre la Renta			0.0			0.0
h11) Fondo de Estabilización de los Ingresos de las Entidades Federativas			0.0			0.0
I. Incentivos Derivados de la Colaboración Fiscal (I=i1+i2+i3+i4+i5)	0.0	0.0	0.0	0.0	0.0	0.0
i1) Tenencia o Uso de Vehículos			0.0			0.0
i2) Fondo de Compensación ISAN			0.0			0.0
i3) Impuesto Sobre Automóviles Nuevos			0.0			0.0
i4) Fondo de Compensación de Repecos-Intermedios			0.0			0.0
i5) Otros Incentivos Económicos			0.0			0.0
J. Transferencias	66,331.5	-3,158.9	63,172.6	52,033.9	52,033.9	11,138.7
K. Convenios	0.0	0.0	0.0	0.0	0.0	0.0
k1) Otros Convenios y Subsidios			0.0			0.0
L. Otros Ingresos de Libre Disposición (L=l1+l2)	0.0	0.0	0.0	0.0	0.0	0.0
l1) Participaciones en Ingresos Locales			0.0			0.0
l2) Otros Ingresos de Libre Disposición			0.0			0.0
I. Total de Ingresos de Libre Disposición (I=A+B+C+D+E+F+G+H+I+J+K+L)	70,440.6	-3,158.9	67,281.7	53,404.2	53,404.2	13,877.5
Ingresos Excedentes de Ingresos de Libre Disposición			0.0			0.0
Transferencias Federales Etiquetadas			0.0			0.0
A. Aportaciones (A=a1+a2+a3+a4+a5+a6+a7+a8)	0.0	0.0	0.0	0.0	0.0	0.0
a1) Fondo de Aportaciones para la Nómina Educativa y Gasto Operativo			0.0			0.0
a2) Fondo de Aportaciones para los Servicios de Salud			0.0			0.0
a3) Fondo de Aportaciones para la Infraestructura Social			0.0			0.0
a4) Fondo de Aportaciones para el Fortalecimiento de los Municipios y de las Demarcaciones Territoriales del Distrito Federal			0.0			0.0
a5) Fondo de Aportaciones Múltiples			0.0			0.0
a6) Fondo de Aportaciones para la Educación Tecnológica y de Adultos			0.0			0.0
a7) Fondo de Aportaciones para la Seguridad Pública de los Estados y del Distrito Federal			0.0			0.0
a8) Fondo de Aportaciones para el Fortalecimiento de las Entidades Federativas			0.0			0.0
B. Convenios (B=b1+b2+b3+b4)	0.0	0.0	0.0	0.0	0.0	0.0
b1) Convenios de Protección Social en Salud			0.0			0.0
b2) Convenios de Descentralización			0.0			0.0
b3) Convenios de Reasignación			0.0			0.0
b4) Otros Convenios y Subsidios			0.0			0.0
C. Fondos Distintos de Aportaciones (C=c1+c2)	0.0	0.0	0.0	0.0	0.0	0.0
c1) Fondo para Entidades Federativas y Municipios Productores de Hidrocarburos			0.0			0.0
c2) Fondo Minero			0.0			0.0
D. Transferencias, Subsidios y Subvenciones, y Pensiones y Jubilaciones			0.0			0.0
E. Otras Transferencias Federales Etiquetadas			0.0			0.0
II. Total de Transferencias Federales Etiquetadas (II = A + B + C + D + E)	0.0	0.0	0.0	0.0	0.0	0.0
III. Ingresos Derivados de Financiamientos (III = A)	0.0	14,000.0	14,000.0	14,091.8	14,091.8	-91.8
A. Ingresos Derivados de Financiamientos		14,000.0	14,000.0	14,091.8	14,091.8	-91.8
IV. Total de Ingresos (IV = I + II + III)	70,440.6	10,841.1	81,281.7	67,496.0	67,496.0	13,785.7
Datos Informativos						
1. Ingresos Derivados de Financiamientos con Fuente de Pago de Ingresos de Libre Disposición			0.0			0.0
2. Ingresos Derivados de Financiamientos con Fuente de Pago de Transferencias Federales Etiquetadas			0.0			0.0
3. Ingresos Derivados de Financiamientos (3 = 1 + 2)	0.0	0.0	0.0	0.0	0.0	0.0

CUENTA PÚBLICA DEL GOBIERNO, ORGANISMOS AUXILIARES Y AUTÓNOMOS DEL ESTADO DE MÉXICO 2021

Unidad de Asuntos Internos						
Estado Analítico del Ejercicio del Presupuesto de Egresos Detallado						
Clasificación por Objeto del Gasto (Capítulo y Concepto)						
Del 1 de Enero al 31 de Diciembre de 2021						
(Miles de Pesos)						
Concepto	Egresos					Subejercicio
	Aprobado	Ampliaciones/ (Reducciones)	Modificado	Devengado	Pagado	
I. Gasto No Etiquetado (I=A+B+C+D+E+F+G+H+I)	70,440.6	10,841.1	81,281.7	65,309.1	65,217.3	15,972.6
A. Servicios Personales (A=a1+a2+a3+a4+a5+a6+a7)	61,684.5	-1,355.1	60,329.4	47,920.8	47,831.7	12,408.6
a1) Remuneraciones al Personal de Carácter Permanente	27,203.5	-3,056.1	24,147.4	20,019.2	20,019.2	4,128.2
a2) Remuneraciones al Personal de Carácter Transitorio	19,334.0	295.7	19,629.7	16,737.8	16,737.8	2,891.9
a3) Remuneraciones Adicionales y Especiales			0.0			0.0
a4) Seguridad Social	9,091.2	28.4	9,119.6	6,180.5	6,180.5	2,939.1
a5) Otras Prestaciones Sociales y Económicas	3,628.8	1,618.9	5,247.7	3,811.8	3,811.8	1,435.9
a6) Previsiones			0.0			0.0
a7) Pago de Estímulos a Servidores Públicos	2,427.0	-242.0	2,185.0	1,171.5	1,082.4	1,013.5
B. Materiales y Suministros (B=b1+b2+b3+b4+b5+b6+b7+b8+b9)	1,867.8	3,845.7	5,713.5	5,473.3	5,473.3	240.2
b1) Materiales de Administración, Emisión de Documentos y Artículos Oficiales	434.3	1,002.7	1,437.0	1,412.1	1,412.1	24.9
b2) Alimentos y Utensilios	46.2	-7.2	39.0	34.1	34.1	4.9
b3) Materias Primas y Materiales de Producción y Comercialización			0.0			0.0
b4) Materiales y Artículos de Construcción y de Reparación	36.9	201.3	238.2	235.2	235.2	3.0
b5) Productos Químicos, Farmacéuticos y de Laboratorio	2.9	29.9	32.8	25.1	25.1	7.7
b6) Combustibles, Lubricantes y Aditivos	1,238.7	-101.3	1,137.4	1,022.9	1,022.9	114.5
b7) Vestuario, Blancos, Prendas de Protección y Artículos Deportivos	21.5	2,363.3	2,384.8	2,329.7	2,329.7	55.1
b8) Materiales y Suministros Para Seguridad		31.9	31.9	31.9	31.9	0.0
b9) Herramientas, Refacciones y Accesorios Menores	87.3	325.1	412.4	382.3	382.3	30.1
C. Servicios Generales (C=c1+c2+c3+c4+c5+c6+c7+c8+c9)	6,888.3	3,635.4	10,523.7	7,487.8	7,485.1	3,035.9
c1) Servicios Básicos	807.1	-146.8	660.3	464.2	464.2	196.1
c2) Servicios de Arrendamiento	1,454.3	1,073.8	2,528.1	1,376.3	1,376.3	1,151.8
c3) Servicios Profesionales, Científicos, Técnicos y Otros Servicios	1,639.5	1,178.8	2,818.3	2,231.0	2,231.0	587.3
c4) Servicios Financieros, Bancarios y Comerciales	196.2	-33.4	162.8	129.1	129.1	33.7
c5) Servicios de Instalación, Reparación, Mantenimiento y Conservación	1,470.3	450.5	1,920.8	1,736.4	1,736.4	184.4
c6) Servicios de Comunicación Social y Publicidad	40.1	-26.1	14.0	7.8	7.8	6.2
c7) Servicios de Traslado y Viáticos	38.0	-33.8	4.2	2.0	2.0	2.2
c8) Servicios Oficiales	1,242.8	1,172.4	2,415.2			2,415.2
c9) Otros Servicios Generales			0.0	1,541.0	1,538.3	-1,541.0
D. Transferencias, Asignaciones, Subsidios y Otras Ayudas (D=d1+d2+d3+d4+d5+d6+d7+d8+d9)	0.0	0.0	0.0	0.0	0.0	0.0
d1) Transferencias Internas y Asignaciones al Sector Público			0.0			0.0
d2) Transferencias al Resto del Sector Público			0.0			0.0
d3) Subsidios y Subvenciones			0.0			0.0
d4) Ayudas Sociales			0.0			0.0
d5) Pensiones y Jubilaciones			0.0			0.0
d6) Transferencias a Fideicomisos, Mandatos y Otros Análogos			0.0			0.0
d7) Transferencias a la Seguridad Social			0.0			0.0
d8) Donativos			0.0			0.0
d9) Transferencias al Exterior			0.0			0.0
E. Bienes Muebles, Inmuebles e Intangibles (E=e1+e2+e3+e4+e5+e6+e7+e8+e9)	0.0	4,715.1	4,715.1	4,427.2	4,427.2	287.9
e1) Mobiliario y Equipo de Administración		4,618.6	4,618.6	4,330.9	4,330.9	287.7
e2) Mobiliario y Equipo Educativo y Recreativo			0.0			0.0
e3) Equipo e Instrumental Médico y de Laboratorio			0.0			0.0
e4) Vehículos y Equipo de Transporte		35.0	35.0	34.8	34.8	0.2
e5) Equipo de Defensa y Seguridad			0.0			0.0
e6) Maquinaria, Otros Equipos y Herramientas		61.5	61.5	61.5	61.5	0.0
e7) Activos Biológicos			0.0			0.0
e8) Bienes Inmuebles			0.0			0.0
e9) Activos Intangibles			0.0			0.0
F. Inversión Pública (F=f1+f2+f3)	0.0	0.0	0.0	0.0	0.0	0.0
f1) Obra Pública en Bienes de Dominio Público			0.0			0.0
f2) Obra Pública en Bienes Propios			0.0			0.0
f3) Proyectos Productivos y Acciones de Fomento			0.0			0.0
G. Inversiones Financieras y Otras Provisiones (G=g1+g2+g3+g4+g5+g6+g7)	0.0	0.0	0.0	0.0	0.0	0.0
g1) Inversiones Para el Fomento de Actividades Productivas			0.0			0.0
g2) Acciones y Participaciones de Capital			0.0			0.0
g3) Compra de Títulos y Valores			0.0			0.0
g4) Concesión de Préstamos			0.0			0.0
g5) Inversiones en Fideicomisos, Mandatos y Otros Análogos			0.0			0.0
Fideicomiso de Desastres Naturales (Informativo)			0.0			0.0
g6) Otras Inversiones Financieras			0.0			0.0
g7) Provisiones para Contingencias y Otras Erogaciones Especiales			0.0			0.0
H. Participaciones y Aportaciones (H=h1+h2+h3)	0.0	0.0	0.0	0.0	0.0	0.0
h1) Participaciones			0.0			0.0
h2) Aportaciones			0.0			0.0
h3) Convenios			0.0			0.0
I. Deuda Pública (I=i1+i2+i3+i4+i5+i6+i7)	0.0	0.0	0.0	0.0	0.0	0.0
i1) Amortización de la Deuda Pública			0.0			0.0
i2) Intereses de la Deuda Pública			0.0			0.0
i3) Comisiones de la Deuda Pública			0.0			0.0
i4) Gastos de la Deuda Pública			0.0			0.0
i5) Costo por Coberturas			0.0			0.0
i6) Apoyos Financieros			0.0			0.0
i7) Adeudos de Ejercicios Fiscales Anteriores (ADEFAS)			0.0			0.0

U A I

Concepto	Egresos					Subejercicio
	Aprobado	Ampliaciones/ (Reducciones)	Modificado	Devengado	Pagado	
II. Gasto Etiquetado (II=A+B+C+D+E+F+G+H+I)	0.0	0.0	0.0	0.0	0.0	0.0
A. Servicios Personales (A=a1+a2+a3+a4+a5+a6+a7)	0.0	0.0	0.0	0.0	0.0	0.0
a1) Remuneraciones al Personal de Carácter Permanente	0.0	0.0	0.0	0.0	0.0	0.0
a2) Remuneraciones al Personal de Carácter Transitorio	0.0	0.0	0.0	0.0	0.0	0.0
a3) Remuneraciones Adicionales y Especiales	0.0	0.0	0.0	0.0	0.0	0.0
a4) Seguridad Social	0.0	0.0	0.0	0.0	0.0	0.0
a5) Otras Prestaciones Sociales y Económicas	0.0	0.0	0.0	0.0	0.0	0.0
a6) Previsiones	0.0	0.0	0.0	0.0	0.0	0.0
a7) Pago de Estímulos a Servidores Públicos	0.0	0.0	0.0	0.0	0.0	0.0
B. Materiales y Suministros (B=b1+b2+b3+b4+b5+b6+b7+b8+b9)	0.0	0.0	0.0	0.0	0.0	0.0
b1) Materiales de Administración, Emisión de Documentos y Artículos Oficiales	0.0	0.0	0.0	0.0	0.0	0.0
b2) Alimentos y Utensilios	0.0	0.0	0.0	0.0	0.0	0.0
b3) Materias Primas y Materiales de Producción y Comercialización	0.0	0.0	0.0	0.0	0.0	0.0
b4) Materiales y Artículos de Construcción y de Reparación	0.0	0.0	0.0	0.0	0.0	0.0
b5) Productos Químicos, Farmacéuticos y de Laboratorio	0.0	0.0	0.0	0.0	0.0	0.0
b6) Combustibles, Lubricantes y Aditivos	0.0	0.0	0.0	0.0	0.0	0.0
b7) Vestuario, Blancos, Prendas de Protección y Artículos Deportivos	0.0	0.0	0.0	0.0	0.0	0.0
b8) Materiales y Suministros Para Seguridad	0.0	0.0	0.0	0.0	0.0	0.0
b9) Herramientas, Refacciones y Accesorios Menores	0.0	0.0	0.0	0.0	0.0	0.0
C. Servicios Generales (C=c1+c2+c3+c4+c5+c6+c7+c8+c9)	0.0	0.0	0.0	0.0	0.0	0.0
c1) Servicios Básicos	0.0	0.0	0.0	0.0	0.0	0.0
c2) Servicios de Arrendamiento	0.0	0.0	0.0	0.0	0.0	0.0
c3) Servicios Profesionales, Científicos, Técnicos y Otros Servicios	0.0	0.0	0.0	0.0	0.0	0.0
c4) Servicios Financieros, Bancarios y Comerciales	0.0	0.0	0.0	0.0	0.0	0.0
c5) Servicios de Instalación, Reparación, Mantenimiento y Conservación	0.0	0.0	0.0	0.0	0.0	0.0
c6) Servicios de Comunicación Social y Publicidad	0.0	0.0	0.0	0.0	0.0	0.0
c7) Servicios de Traslado y Viáticos	0.0	0.0	0.0	0.0	0.0	0.0
c8) Servicios Oficiales	0.0	0.0	0.0	0.0	0.0	0.0
c9) Otros Servicios Generales	0.0	0.0	0.0	0.0	0.0	0.0
D. Transferencias, Asignaciones, Subsidios y Otras Ayudas (D=d1+d2+d3+d4+d5+d6+d7+d8+d9)	0.0	0.0	0.0	0.0	0.0	0.0
d1) Transferencias Internas y Asignaciones al Sector Público	0.0	0.0	0.0	0.0	0.0	0.0
d2) Transferencias al Resto del Sector Público	0.0	0.0	0.0	0.0	0.0	0.0
d3) Subsidios y Subvenciones	0.0	0.0	0.0	0.0	0.0	0.0
d4) Ayudas Sociales	0.0	0.0	0.0	0.0	0.0	0.0
d5) Pensiones y Jubilaciones	0.0	0.0	0.0	0.0	0.0	0.0
d6) Transferencias a Fideicomisos, Mandatos y Otros Análogos	0.0	0.0	0.0	0.0	0.0	0.0
d7) Transferencias a la Seguridad Social	0.0	0.0	0.0	0.0	0.0	0.0
d8) Donativos	0.0	0.0	0.0	0.0	0.0	0.0
d9) Transferencias al Exterior	0.0	0.0	0.0	0.0	0.0	0.0
E. Bienes Muebles, Inmuebles e Intangibles (E=e1+e2+e3+e4+e5+e6+e7+e8+e9)	0.0	0.0	0.0	0.0	0.0	0.0
e1) Mobiliario y Equipo de Administración	0.0	0.0	0.0	0.0	0.0	0.0
e2) Mobiliario y Equipo Educativo y Recreativo	0.0	0.0	0.0	0.0	0.0	0.0
e3) Equipo e Instrumental Médico y de Laboratorio	0.0	0.0	0.0	0.0	0.0	0.0
e4) Vehículos y Equipo de Transporte	0.0	0.0	0.0	0.0	0.0	0.0
e5) Equipo de Defensa y Seguridad	0.0	0.0	0.0	0.0	0.0	0.0
e6) Maquinaria, Otros Equipos y Herramientas	0.0	0.0	0.0	0.0	0.0	0.0
e7) Activos Biológicos	0.0	0.0	0.0	0.0	0.0	0.0
e8) Bienes Inmuebles	0.0	0.0	0.0	0.0	0.0	0.0
e9) Activos Intangibles	0.0	0.0	0.0	0.0	0.0	0.0
F. Inversión Pública (F=f1+f2+f3)	0.0	0.0	0.0	0.0	0.0	0.0
f1) Obra Pública en Bienes de Dominio Público	0.0	0.0	0.0	0.0	0.0	0.0
f2) Obra Pública en Bienes Propios	0.0	0.0	0.0	0.0	0.0	0.0
f3) Proyectos Productivos y Acciones de Fomento	0.0	0.0	0.0	0.0	0.0	0.0
G. Inversiones Financieras y Otras Provisiones (G=g1+g2+g3+g4+g5+g6+g7)	0.0	0.0	0.0	0.0	0.0	0.0
g1) Inversiones Para el Fomento de Actividades Productivas	0.0	0.0	0.0	0.0	0.0	0.0
g2) Acciones y Participaciones de Capital	0.0	0.0	0.0	0.0	0.0	0.0
g3) Compra de Títulos y Valores	0.0	0.0	0.0	0.0	0.0	0.0
g4) Concesión de Préstamos	0.0	0.0	0.0	0.0	0.0	0.0
g5) Inversiones en Fideicomisos, Mandatos y Otros Análogos	0.0	0.0	0.0	0.0	0.0	0.0
Fideicomiso de Desastres Naturales (Informativo)	0.0	0.0	0.0	0.0	0.0	0.0
g6) Otras Inversiones Financieras	0.0	0.0	0.0	0.0	0.0	0.0
g7) Provisiones para Contingencias y Otras Erogaciones Especiales	0.0	0.0	0.0	0.0	0.0	0.0
H. Participaciones y Aportaciones (H=h1+h2+h3)	0.0	0.0	0.0	0.0	0.0	0.0
h1) Participaciones	0.0	0.0	0.0	0.0	0.0	0.0
h2) Aportaciones	0.0	0.0	0.0	0.0	0.0	0.0
h3) Convenios	0.0	0.0	0.0	0.0	0.0	0.0
I. Deuda Pública (I=i1+i2+i3+i4+i5+i6+i7)	0.0	0.0	0.0	0.0	0.0	0.0
i1) Amortización de la Deuda Pública	0.0	0.0	0.0	0.0	0.0	0.0
i2) Intereses de la Deuda Pública	0.0	0.0	0.0	0.0	0.0	0.0
i3) Comisiones de la Deuda Pública	0.0	0.0	0.0	0.0	0.0	0.0
i4) Gastos de la Deuda Pública	0.0	0.0	0.0	0.0	0.0	0.0
i5) Costo por Coberturas	0.0	0.0	0.0	0.0	0.0	0.0
i6) Apoyos Financieros	0.0	0.0	0.0	0.0	0.0	0.0
i7) Adeudos de Ejercicios Fiscales Anteriores (ADEFAS)	0.0	0.0	0.0	0.0	0.0	0.0
III. Total de Egresos (III = I + II)	70,440.6	10,841.1	81,281.7	65,309.1	65,217.3	15,972.6

CUENTA PÚBLICA DEL GOBIERNO, ORGANISMOS AUXILIARES Y AUTÓNOMOS DEL ESTADO DE MÉXICO 2021

Unidad de Asuntos Internos Estado Analítico del Ejercicio del Presupuesto de Egresos Detallado Clasificación Administrativa Del 1 de Enero al 31 de Diciembre de 2021 (Miles de Pesos)						
Concepto (c)	Egresos					Subejercicio
	Aprobado	Ampliaciones/ (Reducciones)	Modificado	Devengado	Pagado	
I. Gasto No Etiquetado (I=A+B+C+D+E+F+G+H)	70,440.6	10,841.1	81,281.7	65,309.1	65,217.3	15,972.6
Unidad de Asuntos Internos 206C030000	70,440.6	10,841.1	81,281.7	65,309.1	65,217.3	15,972.6
II. Gasto Etiquetado (II=A+B+C+D+E+F+G+H)	0.0	0.0	0.0	0.0	0.0	0.0
Unidad de Asuntos Internos 206C030000			0.0			0.0
III. Total de Egresos (III = I + II)	70,440.6	10,841.1	81,281.7	65,309.1	65,217.3	15,972.6

Unidad de Asuntos Internos						
Estado Analítico del Ejercicio del Presupuesto de Egresos Detallado						
Clasificación Funcional (Finalidad y Función)						
Del 1 de Enero al 31 de Diciembre de 2021						
(Miles de Pesos)						
Concepto (c)	Egresos					Subejercicio (e)
	Aprobado (d)	Ampliaciones/ (Reducciones)	Modificado	Devengado	Pagado	
I. Gasto No Etiquetado (I=A+B+C+D)	70,440.6	10,841.1	81,281.7	65,309.1	65,217.3	15,972.6
A. Gobierno (A=a1+a2+a3+a4+a5+a6+a7+a8)	70,440.6	10,841.1	81,281.7	65,309.1	65,217.3	15,972.6
a1) Legislación			0.0			0.0
a2) Justicia			0.0			0.0
a3) Coordinación de la Política de Gobierno	1,819.7	366.5	2,186.2	1,749.3	1,749.3	436.9
a4) Relaciones Exteriores			0.0			0.0
a5) Asuntos Financieros y Hacendarios			0.0			0.0
a6) Seguridad Nacional			0.0			0.0
a7) Asuntos de Orden Público y de Seguridad Interior	68,620.9	10,474.6	79,095.5	63,559.8	63,468.0	15,535.7
a8) Otros Servicios Generales			0.0			0.0
B. Desarrollo Social (B=b1+b2+b3+b4+b5+b6+b7)	0.0	0.0	0.0	0.0	0.0	0.0
b1) Protección Ambiental			0.0			0.0
b2) Vivienda y Servicios a la Comunidad			0.0			0.0
b3) Salud			0.0			0.0
b4) Recreación, Cultura y Otras Manifestaciones Sociales			0.0			0.0
b5) Educación			0.0			0.0
b6) Protección Social			0.0			0.0
b7) Otros Asuntos Sociales			0.0			0.0
C. Desarrollo Económico (C=c1+c2+c3+c4+c5+c6+c7+c8+c9)	0.0	0.0	0.0	0.0	0.0	0.0
c1) Asuntos Económicos, Comerciales y Laborales en General			0.0			0.0
c2) Agropecuaria, Silvicultura, Pesca y Caza			0.0			0.0
c3) Combustibles y Energía			0.0			0.0
c4) Minería, Manufacturas y Construcción			0.0			0.0
c5) Transporte			0.0			0.0
c6) Comunicaciones			0.0			0.0
c7) Turismo			0.0			0.0
c8) Ciencia, Tecnología e Innovación			0.0			0.0
c9) Otras Industrias y Otros Asuntos Económicos			0.0			0.0
D. Otras No Clasificadas en Funciones Anteriores (D=d1+d2+d3+d4)	0.0	0.0	0.0	0.0	0.0	0.0
d1) Transacciones de la Deuda Pública / Costo Financiero de la Deuda			0.0			0.0
d2) Transferencias, Participaciones y Aportaciones Entre Diferentes Niveles y Órdenes de Gobierno			0.0			0.0
d3) Saneamiento del Sistema Financiero			0.0			0.0
d4) Adeudos de Ejercicios Fiscales Anteriores			0.0			0.0
II. Gasto Etiquetado (II=A+B+C+D)	0.0	0.0	0.0	0.0	0.0	0.0
A. Gobierno (A=a1+a2+a3+a4+a5+a6+a7+a8)	0.0	0.0	0.0	0.0	0.0	0.0
a1) Legislación			0.0			0.0
a2) Justicia			0.0			0.0
a3) Coordinación de la Política de Gobierno			0.0			0.0
a4) Relaciones Exteriores			0.0			0.0
a5) Asuntos Financieros y Hacendarios			0.0			0.0
a6) Seguridad Nacional			0.0			0.0
a7) Asuntos de Orden Público y de Seguridad Interior			0.0			0.0
a8) Otros Servicios Generales			0.0			0.0
B. Desarrollo Social (B=b1+b2+b3+b4+b5+b6+b7)	0.0	0.0	0.0	0.0	0.0	0.0
b1) Protección Ambiental			0.0			0.0
b2) Vivienda y Servicios a la Comunidad			0.0			0.0
b3) Salud			0.0			0.0
b4) Recreación, Cultura y Otras Manifestaciones Sociales			0.0			0.0
b5) Educación			0.0			0.0
b6) Protección Social			0.0			0.0
b7) Otros Asuntos Sociales			0.0			0.0
C. Desarrollo Económico (C=c1+c2+c3+c4+c5+c6+c7+c8+c9)	0.0	0.0	0.0	0.0	0.0	0.0
c1) Asuntos Económicos, Comerciales y Laborales en General			0.0			0.0
c2) Agropecuaria, Silvicultura, Pesca y Caza			0.0			0.0
c3) Combustibles y Energía			0.0			0.0
c4) Minería, Manufacturas y Construcción			0.0			0.0
c5) Transporte			0.0			0.0
c6) Comunicaciones			0.0			0.0
c7) Turismo			0.0			0.0
c8) Ciencia, Tecnología e Innovación			0.0			0.0
c9) Otras Industrias y Otros Asuntos Económicos			0.0			0.0
D. Otras No Clasificadas en Funciones Anteriores (D=d1+d2+d3+d4)	0.0	0.0	0.0	0.0	0.0	0.0
d1) Transacciones de la Deuda Pública / Costo Financiero de la Deuda			0.0			0.0
d2) Transferencias, Participaciones y Aportaciones Entre Diferentes Niveles y Órdenes de Gobierno			0.0			0.0
d3) Saneamiento del Sistema Financiero			0.0			0.0
d4) Adeudos de Ejercicios Fiscales Anteriores			0.0			0.0
III. Total de Egresos (III = I + II)	70,440.6	10,841.1	81,281.7	65,309.1	65,217.3	15,972.6

CUENTA PÚBLICA DEL GOBIERNO, ORGANISMOS AUXILIARES Y AUTÓNOMOS DEL ESTADO DE MÉXICO 2021

Unidad de Asuntos Internos Estado Analítico del Ejercicio del Presupuesto de Egresos Detallado Clasificación de Servicios Personales por Categoría Del 1 de Enero al 31 de Diciembre de 2021 (Miles de Pesos)						
Concepto (c)	Egresos					Subejercicio
	Aprobado	Ampliaciones/ (Reducciones)	Modificado	Devengado	Pagado	
I. Gasto No Etiquetado (I=A+B+C+D+E+F)	61,684.5	-1,355.1	60,329.4	47,920.8	47,831.7	12,408.6
A. Personal Administrativo y de Servicio Público			0.0			0.0
B. Magisterio			0.0			0.0
C. Servicios de Salud (C=c1+c2)	0.0	0.0	0.0	0.0	0.0	0.0
c1) Personal Administrativo			0.0			0.0
c2) Personal Médico, Paramédico y afín			0.0			0.0
D. Seguridad Pública	61,684.5	-1,355.1	60,329.4	47,920.8	47,831.7	12,408.6
E. Gastos asociados a la implementación de nuevas leyes federales o reformas a las mismas (E = e1 + e2)	0.0	0.0	0.0	0.0	0.0	0.0
e1) Nombre del Programa o Ley 1			0.0			0.0
e2) Nombre del Programa o Ley 2			0.0			0.0
F. Sentencias laborales definitivas			0.0			0.0
II. Gasto Etiquetado (II=A+B+C+D+E+F)	0.0	0.0	0.0	0.0	0.0	0.0
A. Personal Administrativo y de Servicio Público			0.0			0.0
B. Magisterio			0.0			0.0
C. Servicios de Salud (C=c1+c2)	0.0	0.0	0.0	0.0	0.0	0.0
c1) Personal Administrativo			0.0			0.0
c2) Personal Médico, Paramédico y afín			0.0			0.0
D. Seguridad Pública			0.0			0.0
E. Gastos asociados a la implementación de nuevas leyes federales o reformas a las mismas (E = e1 + e2)	0.0	0.0	0.0	0.0	0.0	0.0
e1) Nombre del Programa o Ley 1			0.0			0.0
e2) Nombre del Programa o Ley 2			0.0			0.0
F. Sentencias laborales definitivas			0.0			0.0
III. Total del Gasto en Servicios Personales (III = I + II)	61,684.5	-1,355.1	60,329.4	47,920.8	47,831.7	12,408.6