

**UNIVERSIDAD MEXIQUENSE
DE SEGURIDAD**

(UMS)

C O N T E N I D O		PÁGINA
I. INFORMACIÓN CONTABLE		
ESTADO DE SITUACIÓN FINANCIERA		5
ESTADO DE ACTIVIDADES		6
ESTADO DE VARIACIÓN EN LA HACIENDA PÚBLICA		7
ESTADO DE CAMBIOS EN LA SITUACIÓN FINANCIERA		8
ESTADO DE FLUJOS DE EFECTIVO		9
ESTADO ANALÍTICO DEL ACTIVO		10
ESTADO ANALÍTICO DE LA DEUDA Y OTROS PASIVOS		11
INFORME SOBRE LOS PASIVOS CONTINGENTES		12
NOTAS A LOS ESTADOS FINANCIEROS		13
II. INFORMACIÓN PRESUPUESTARIA		27
III. INFORMACIÓN PROGRAMÁTICA		45
IV. ANEXOS ESTABLECIDOS EN DIFERENTES ORDENAMIENTOS		57
V. FORMATOS PARA EL CUMPLIMIENTO DE LA LEY DE DISCIPLINA FINANCIERA DE LAS ENTIDADES FEDERATIVAS Y LOS MUNICIPIOS		61

U M S

Universidad Mexiquense de Seguridad
Estado de Situación Financiera
Al 31 de Diciembre de 2021 y 2020
(Miles de Pesos)

Concepto	Año		Concepto	Año	
	2021	2020		2021	2020
ACTIVO			PASIVO		
Activo Circulante			Pasivo Circulante		
Efectivo y Equivalentes	32,023.2	81,212.1	Cuentas por Pagar a Corto Plazo	3,261.8	3,335.9
Derechos a Recibir Efectivo o Equivalentes		.1	Documentos por Pagar a Corto Plazo		
Derechos a Recibir Bienes o Servicios	6,716.7	6,716.7	Porción a Corto Plazo de la Deuda Pública a Largo Plazo		
Inventarios			Títulos y Valores a Corto Plazo		
Almacenes			Pasivos Diferidos a Corto Plazo		
Estimación por Pérdida o Deterioro de Activos Circulantes			Fondos y Bienes de Terceros en Garantía y/o Administración a Corto Plazo		
Otros Activos Circulantes			Provisiones a Corto Plazo		
			Otros Pasivos a Corto Plazo		
Total de Activos Circulantes	38,739.9	87,928.9	Total de Pasivos Circulantes	3,261.8	3,335.9
Activo No Circulante			Pasivo No Circulante		
Inversiones Financieras a Largo Plazo			Cuentas por Pagar a Largo Plazo		
Derechos a Recibir Efectivo o Equivalentes a Largo Plazo			Documentos por Pagar a Largo Plazo		
Bienes Inmuebles, Infraestructura y Construcciones en Proceso	26,385.2	19,405.8	Deuda Pública a Largo Plazo		
Bienes Muebles	114,903.3	96,561.1	Pasivos Diferidos a Largo Plazo		
Activos Intangibles			Fondos y Bienes de Terceros en Garantía y/o en Administración a Largo Plazo		
Depreciación, Deterioro y Amortización Acumulada de Bienes	-52,281.8	-34,484.3	Provisiones a Largo Plazo		
Activos Diferidos					
Estimación por Pérdida o Deterioro de Activos no Circulantes			Total de Pasivos No Circulantes	.0	.0
Otros Activos no Circulantes					
Total de Activos No Circulantes	89,006.7	81,482.6	Total del Pasivo	3,261.8	3,335.9
Total del Activo	127,746.6	169,411.5	HACIENDA PÚBLICA/ PATRIMONIO		
			Hacienda Pública/Patrimonio Contribuido	.0	.0
			Aportaciones		
			Donaciones de Capital		
			Actualización de la Hacienda Pública / Patrimonio		
			Hacienda Pública/Patrimonio Generado	124,484.8	166,075.6
			Resultados del Ejercicio (Ahorro / Desahorro)	36,325.7	-20,708.7
			Resultados de Ejercicios Anteriores	88,159.1	186,784.3
			Revalúos		
			Reservas		
			Rectificaciones de Resultados de Ejercicios Anteriores		
			Exceso o Insuficiencia en la Actualización de la Hacienda Pública/Patrimonio	.0	.0
			Resultado por Posición Monetaria		
			Resultado por Tenencia de Activos no Monetarios		
			Total Hacienda Pública/ Patrimonio	124,484.8	166,075.6
			Total del Pasivo y Hacienda Pública / Patrimonio	127,746.6	169,411.5

CUENTA PÚBLICA DEL GOBIERNO, ORGANISMOS AUXILIARES Y AUTÓNOMOS DEL ESTADO DE MÉXICO 2021

Universidad Mexiquense de Seguridad
Estado de Actividades
Del 1 de Enero al 31 de Diciembre de 2021 y 2020
(Miles de Pesos)

Concepto	2021	2020
INGRESOS Y OTROS BENEFICIOS		
Ingresos de la Gestión	808.5	.0
Impuestos		
Cuotas y Aportaciones de Seguridad Social		
Contribuciones de Mejoras		
Derechos		
Productos	808.5	
Aprovechamientos		
Ingresos por Venta de Bienes y Prestación de Servicios		
Participaciones, Aportaciones, Convenios Incentivos Derivados de la Colaboración Fiscal, Fondos Distintos de Aportaciones, Transferencias, Asignaciones, Subsidios y Subvenciones y Pensiones y Jubilaciones	274,083.6	200,587.3
Participaciones, Aportaciones, Convenios, Incentivos Derivados de la Colaboración Fiscal y Fondos Distintos de Aportaciones		
Transferencia, Asignaciones, Subsidios y Subvenciones y Pensiones y Jubilaciones	274,083.6	200,587.3
Otros Ingresos y Beneficios	55,295.5	63,614.4
Ingresos Financieros		1,279.9
Incremento por Variación de Inventarios		
Disminución del Exceso de Estimaciones por Pérdida o Deterioro u Obsolescencia		
Disminución del Exceso de Provisiones		
Otros Ingresos y Beneficios Varios	55,295.5	62,334.5
Total de Ingresos y Otros Beneficios	330,187.6	264,201.7
GASTOS Y OTRAS PÉRDIDAS		
Gastos de Funcionamiento	269,171.9	257,620.6
Servicios Personales	150,684.9	144,898.2
Materiales y Suministros	56,745.5	57,044.0
Servicios Generales	61,741.5	55,678.4
Transferencia, Asignaciones, Subsidios y Otras Ayudas	5,225.0	14,027.8
Transferencias Internas y Asignaciones al Sector Público	5,225.0	14,027.8
Transferencias al Resto del Sector Público		
Subsidios y Subvenciones		
Ayudas Sociales		
Pensiones y Jubilaciones		
Transferencias a Fideicomisos, Mandatos y Contratos Análogos		
Transferencias a la Seguridad Social		
Donativos		
Transferencias al Exterior		
Participaciones y Aportaciones	.0	.0
Participaciones		
Aportaciones		
Convenios		
Intereses, Comisiones y Otros Gastos de la Deuda Pública	.0	.0
Intereses de la Deuda Pública		
Comisiones de la Deuda Pública		
Gastos de la Deuda Pública		
Costo por Coberturas		
Apoyos Financieros		
Otros Gastos y Pérdidas Extraordinarias	18,077.4	10,584.7
Estimaciones, Depreciaciones, Deterioros, Obsolescencia y Amortizaciones	17,797.4	10,428.0
Provisiones		
Disminución de Inventarios		
Aumento por Insuficiencia de Estimaciones por Pérdida o Deterioro y Obsolescencia		
Aumento por Insuficiencia de Provisiones		
Otros Gastos	280.0	156.7
Inversión Pública	1,387.6	2,677.3
Inversión Pública no Capitalizable	1,387.6	2,677.3
Total de Gastos y Otras Pérdidas	293,861.9	284,910.4
Resultados del Ejercicio (Ahorro/Desahorro)	36,325.7	-20,708.7

Universidad Mexiquense de Seguridad Estado de Variación en la Hacienda Pública Del 1 de Enero al 31 de Diciembre 2021 y 2020					
Concepto	Hacienda Pública / Patrimonio Contribuido	Hacienda Pública / Patrimonio Generado de Ejercicios Anteriores	Hacienda Pública / Patrimonio Generado del Ejercicio	Exceso o Insuficiencia en la Actualización de la Hacienda Pública / Patrimonio	Total
Hacienda Pública / Patrimonio Contribuido Neto de 2020	0.0				0.0
Aportaciones					0.0
Donaciones de Capital					0.0
Actualización de la Hacienda Pública/Patrimonio					0.0
Hacienda Pública / Patrimonio Generado Neto de 2020		108,867.8	-20,708.7	0.0	88,159.1
Resultados del Ejercicio (Ahorro/Desahorro)			-20,708.7		-20,708.7
Resultados de Ejercicios Anteriores		186,784.3			186,784.3
Revalúos					0.0
Reservas					0.0
Rectificaciones de Resultados de Ejercicios Anteriores		-77,916.5			-77,916.5
Exceso o Insuficiencia en la Actualización de la Hacienda Pública / Patrimonio Neto de 2020				0.0	0.0
Resultado por Posición Monetaria					0.0
Resultado por Tenencia de Activos no Monetarios					0.0
Hacienda Pública / Patrimonio Neto Final de 2020	0.0	108,867.8	-20,708.7	0.0	88,159.1
Cambios en la Hacienda Pública / Patrimonio Contribuido Neto de 2021	0.0				0.0
Aportaciones					0.0
Donaciones de Capital					0.0
Actualización de la Hacienda Pública/Patrimonio					0.0
Variaciones de la Hacienda Pública / Patrimonio Generado Neto de 2021		-20,708.7	57,034.4		36,325.7
Resultados del Ejercicio (Ahorro/Desahorro)			36,325.7		36,325.7
Resultados de Ejercicios Anteriores		-20,708.7	20,708.7		0.0
Revalúos					0.0
Reservas					0.0
Rectificaciones de Resultados de Ejercicios Anteriores					0.0
Cambios en el Exceso o Insuficiencia en la Actualización de la Hacienda Pública / Patrimonio Neto de 2021				0.0	0.0
Resultado por Posición Monetaria					0.0
Resultado por Tenencia de Activos no Monetarios					0.0
Hacienda Pública / Patrimonio Neto Final de 2021	0.0	88,159.1	36,325.7	0.0	124,484.8

Universidad Mexiquense de Seguridad
Estado de Cambios en la Situación Financiera
Del 1 de Enero al 31 de Diciembre de 2021
(Miles de pesos)

Concepto	Origen	Aplicación
ACTIVO	66,986.5	25,321.6
Activo Circulante	49,189.0	.0
Efectivo y Equivalentes	49,188.9	
Derechos a Recibir Efectivo o Equivalentes	.1	
Derechos a Recibir Bienes o Servicios		
Inventarios		
Almacenes		
Estimación por Pérdida o Deterioro de Activos Circulantes		
Otros Activos Circulantes		
Activo No circulante	17,797.5	25,321.6
Inversiones Financieras a Largo Plazo		
Derechos a Recibir Efectivo o Equivalentes a Largo Plazo		
Bienes Inmuebles, Infraestructura y Construcciones en Proceso		6,979.4
Bienes Muebles		18,342.2
Activos Intangibles		
Depreciación, Deterioro y Amortización Acumulada de Bienes	17,797.5	
Activos Diferidos		
Estimación por Pérdida o Deterioro de Activos no Circulantes		
Otros Activos no Circulantes		
PASIVO	.0	74.1
Pasivo Circulante	.0	74.1
Cuentas por Pagar a Corto Plazo		74.1
Documentos por Pagar a Corto Plazo		
Porción a Corto Plazo de la Deuda Pública a Largo Plazo		
Títulos y Valores a Corto Plazo		
Pasivos Diferidos a Corto Plazo		
Fondos y Bienes de Terceros en Garantía y/o Administración a Corto Plazo		
Provisiones a Corto Plazo		
Otros Pasivos a Corto Plazo		
Pasivo No Circulante	.0	.0
Cuentas por Pagar a Largo Plazo		
Documentos por Pagar a Largo Plazo		
Deuda Pública a Largo Plazo		
Pasivos Diferidos a Largo Plazo		
Fondos y Bienes de Terceros en Garantía y/o en Administración a Largo Plazo		
Provisiones a Largo Plazo		
HACIENDA PÚBLICA/PATRIMONIO	57,034.4	98,625.2
Hacienda Pública/Patrimonio Contribuido	.0	.0
Aportaciones		
Donaciones de Capital		
Actualización de la Hacienda Pública/Patrimonio		
Hacienda Pública/Patrimonio Generado	57,034.4	98,625.2
Resultados del Ejercicio (Ahorro/Desahorro)	57,034.4	
Resultados de Ejercicios Anteriores		98,625.2
Revalúos		
Reservas		
Rectificaciones de Resultados de Ejercicios Anteriores		
Exceso o insuficiencia en la Actualización de la Hacienda Pública/Patrimonio	.0	.0
Resultado por Posición Monetaria		
Resultado por Tenencia de Activos no Monetarios		

Universidad Mexiquense de Seguridad
Estado de Flujos de Efectivo
Del 1 de Enero al 31 de Diciembre de 2021 y 2020
(Miles de Pesos)

Concepto	2021	2020
Flujos de Efectivo de las Actividades de Operación		
Origen	330,187.6	264,201.7
Impuestos		
Cuotas y Aportaciones de Seguridad Social		
Contribuciones de Mejoras		
Derechos		
Productos	808.5	1,279.9
Aprovechamientos		
Ingresos por Venta de Bienes y Prestación de Servicios		
Participaciones, Aportaciones, Convenios, Incentivos de la Colaboración Fiscal y Fondos Distintos de Aportaciones	7,000.0	7,000.0
Transferencias, Asignaciones, Subsidios y Subvenciones, y Pensiones y Jubilaciones	267,083.6	193,587.3
Otros Orígenes de Operación	55,295.5	62,334.5
Aplicación	293,861.9	284,910.4
Servicios Personales	150,684.9	144,898.2
Materiales y Suministros	56,745.5	57,044.0
Servicios Generales	61,741.5	55,678.4
Transferencias Internas y Asignaciones al Sector Público	5,225.0	14,027.8
Transferencias al Resto del Sector Público		
Subsidios y Subvenciones		
Ayudas Sociales		
Pensiones y Jubilaciones		
Transferencias a Fideicomisos, Mandatos y Contratos Análogos		
Transferencias a la Seguridad Social		
Donativos		
Transferencias al Exterior		
Participaciones		
Aportaciones		
Convenios		
Otras Aplicaciones de Operación	19,465.0	13,262.0
Flujos Netos de Efectivo por Actividades de Operación	36,325.7	-20,708.7
Flujos de Efectivo de las Actividades de Inversión		
Origen	17,797.6	10,482.4
Bienes Inmuebles, Infraestructura y Construcciones en Proceso		
Bienes Muebles		
Otros Orígenes de Inversión	17,797.6	10,482.4
Aplicación	25,321.6	24,635.4
Bienes Inmuebles, Infraestructura y Construcciones en Proceso	6,979.4	
Bienes Muebles	18,342.2	17,918.6
Otras Aplicaciones de Inversión		6,716.8
Flujos Netos de Efectivo por Actividades de Inversión	-7,524.0	-14,153.0
Flujo de Efectivo de las Actividades de Financiamiento		
Origen	.0	.0
Endeudamiento Neto		
Interno		
Externo		
Otros Orígenes de Financiamiento		
Aplicación	77,990.6	5,571.7
Servicios de la Deuda		919.4
Interno		
Externo		
Otras Aplicaciones de Financiamiento	77,990.6	4,652.3
Flujos Netos de Efectivo por Actividades de Financiamiento	-77,990.6	-5,571.7
Incremento/Disminución Neta en el Efectivo y Equivalentes al Efectivo	-49,188.9	-40,433.4
Efectivo y Equivalentes al Efectivo al Inicio del Ejercicio	81,212.1	121,645.5
Efectivo y Equivalentes al Efectivo al Final del Ejercicio	32,023.2	81,212.1

CUENTA PÚBLICA DEL GOBIERNO, ORGANISMOS AUXILIARES Y AUTÓNOMOS DEL ESTADO DE MÉXICO 2021

Universidad Mexiquense de Seguridad
Estado Analítico del Activo
Del 1 de Enero al 31 de Diciembre de 2021
(Miles de Pesos)

Concepto	Saldo Inicial	Cargos del Período	Abonos del Período	Saldo Final	Variación del Período
	1	2	3	4 =(1+2-3)	(4-1)
ACTIVO	169,411.5	512,770.8	554,435.7	127,746.6	-41,664.9
Activo Circulante	87,928.9	487,449.2	536,638.2	38,739.9	-49,189.0
Efectivo y Equivalentes	81,212.1	481,182.4	530,371.3	32,023.2	-49,188.9
Derechos a Recibir Efectivo o Equivalentes	.1	6,266.8	6,266.9	.0	-.1
Derechos a Recibir Bienes o Servicios	6,716.7			6,716.7	.0
Inventarios				.0	.0
Almacenes				.0	.0
Estimación por Pérdida o Deterioro de Activos Circulantes				.0	.0
Otros Activos Circulantes				.0	.0
Activo No Circulante	81,482.6	25,321.6	17,797.5	89,006.7	7,524.1
Inversiones Financieras a Largo Plazo				.0	.0
Derechos a Recibir Efectivo o Equivalentes a Largo Plazo				.0	.0
Bienes Inmuebles, Infraestructura y Construcciones en Proceso	19,405.8	6,979.4		26,385.2	6,979.4
Bienes Muebles	96,561.1	18,342.2		114,903.3	18,342.2
Activos Intangibles				.0	.0
Depreciación, Deterioro y Amortización Acumulada de Bienes	-34,484.3		17,797.5	-52,281.8	-17,797.5
Activos Diferidos				.0	.0
Estimación por Pérdida o Deterioro de Activos no Circulantes				.0	.0
Otros Activos no Circulantes				.0	.0

U M S

Universidad Mexiquense de Seguridad
Estado Analítico de la Deuda y Otros Pasivos
Del 1 de Enero al 31 de Diciembre de 2021
(Miles de Pesos)

Denominación de las Deudas	Moneda de Contratación	Institución o País Acreedor	Saldo Inicial del Período	Saldo Final del Período
DEUDA PÚBLICA				
Corto Plazo				
Deuda Interna			.0	.0
Instituciones de Crédito				
Títulos y Valores				
Arrendamientos Financieros				
Deuda Externa			.0	.0
Organismos Financieros Internacionales				
Deuda Bilateral				
Títulos y Valores				
Arrendamientos Financieros				
Subtotal a Corto Plazo			.0	.0
Largo Plazo				
Deuda Interna			.0	.0
Instituciones de Crédito				
Títulos y Valores				
Arrendamientos Financieros				
Deuda Externa			.0	.0
Organismos Financieros Internacionales				
Deuda Bilateral				
Títulos y Valores				
Arrendamientos Financieros				
Subtotal a Largo Plazo			.0	.0
Otros Pasivos			3,335.9	3,261.8
Total de Deuda y Otros Pasivos			3,335.9	3,261.8

INFORME SOBRE PASIVOS CONTINGENTES

En cumplimiento de lo dispuesto por los artículos 46, fracción I, inciso d y 52 de la Ley General de Contabilidad Gubernamental en relación al Informe Sobre Pasivos Contingentes, se menciona que la Universidad Mexiquense de Seguridad al 31 de diciembre de 2021, no cuenta con obligaciones contingentes.

NOTAS A LOS ESTADOS FINANCIEROS

NOTAS DE DESGLOSE

1. ESTADO DE SITUACIÓN FINANCIERA

ACTIVO

- **Efectivo y Equivalentes**

El saldo del rubro de Efectivo y Equivalentes incluye el efectivo y valores adquiridos con carácter temporal, disponibilidad inmediata e inversiones financieras, son propiedad de la UMS, así mismo se encuentran presentados, valuados y debidamente revelados en el estado de posición financiera al 31 de diciembre de 2021 y 2020 como sigue:

Institución Bancaria	Tipo de Cta.	2021	2020
BBVA			
BBVA 0198826579 Ingresos Propios	Cheques	7,741.5	24,299.4
BBVA 0199591648 Ingresos Propios Setec	Cheques	9,214.1	23,998.8
BBVA 977	Cheques	0.0	0.8
BBVA 0116102484 FASP 2021	Cheques	25.3	0.0
Banamex Recursos Estatales 0023-4027026	Cheques	15,042.3	32,913.1
Total		32,023.2	81,212.1

El saldo del rubro Derechos a Recibir Efectivo o Equivalentes se integra al 31 de diciembre de 2021 y 2020 como sigue:

Concepto	2021	2020
Deudores Diversos por Cobrar a Corto Plazo Empleados (Gastos a Comprobar)	0.0	0.1
Total	0.0	0.1

El saldo del rubro Derechos a Recibir Bienes y Servicios se integra al 31 de diciembre de 2021 y 2020 como sigue:

Concepto	2021	2020
Bienes en Tránsito Armamento	6,716.7	6,716.7
Total	6,716.7	6,716.7

Los Bienes Inmuebles o Muebles como son: Terrenos, Edificios, Mobiliario y Equipo, Vehículos, Maquinaria, Equipos Especiales, entre otros, se registran a su costo de adquisición o construcción. En el caso de donaciones, expropiaciones o adjudicaciones, se cuantifican en términos monetarios y se registran al costo histórico o a valor económico más objetivo registrándose en moneda nacional.

La metodología de capitalización, según lo establece la sección VI, Políticas de Registro del Manual Único de Contabilidad Gubernamental para las Dependencias y Entidades Públicas del Gobierno y Municipios del Estado de México, es como sigue:

Concepto	Se Aplica		
	Gasto	Inversión	Sicopa
Adquisiciones con un costo unitario igual o superior a 70 veces el valor diario de la UMA		X	X
Adquisiciones con un costo unitario igual o mayor a 35 veces el valor de la UMA, pero menor a 70 veces el valor diario de la UMA	X		X
Adquisiciones con un costo unitario menor a 35 veces el valor de la UMA	X		

Depreciación

La depreciación representa la parte estimada de la capacidad de los activos que se han consumido durante el periodo, su fin es de índole informativa y representa el reconocimiento de la pérdida de valor de que puede originarse por obsolescencia, desgaste o deterioro ordinario, defectos de fabricación, falta de uso, insuficiencia, entre otros.

Se hace mención que la Universidad no ha reconocido en la contabilidad y por tanto, en estados financieros los cuatro inmuebles (terrenos) donde están asentados los Planteles de Formación y Actualización como son: Toluca, Nezahualcóyotl, Almoloya y Tlalnepantla, por estar en un proceso administrativo de reasignación de bienes patrimoniales.

El saldo del rubro Bienes Inmuebles, Infraestructura y Construcciones en Proceso, se integra al 31 de diciembre de 2021 y 2020 como sigue:

Ejercicio Fiscal 2020

Concepto	Inversión	Depreciación	Neto
Bienes Inmuebles			
Edificios no Habitacionales	19,405.8	709.6	18,696.2
Subtotal	19,405.8	709.6	18,696.2
Total	19,405.8	709.6	18,696.2

Ejercicio Fiscal 2021

Concepto	Inversión	Depreciación	Neto
Bienes Inmuebles			
Edificios no Habitacionales	19,405.8	1,097.7	18,308.1
Subtotal	19,405.8	1,097.7	18,308.1
Total	19,405.8	1,097.7	18,308.1

U M S

Concepto	Inversión	Depreciación	Neto
Bienes Inmuebles			
Construcciones en Proceso Obra Toluca	6,979.4	0.0	6,979.4
Subtotal	6,979.4	0.0	6,979.4
Total	6,979.4	0.0	6,979.4

El saldo del rubro Bienes Muebles, se integra al 31 de diciembre de 2021 y 2020 como sigue:

Ejercicio Fiscal 2020.

Concepto	Inversión	Depreciación	Neto
Bienes Muebles			
Maquinaria, Otros Equipos y Herramientas	34,744.5	14,835.1	19,909.4
Mobiliario y Equipo de Administración	27,723.0	10,197.5	17,525.5
Vehículos y Equipo de Transporte	22,876.2	6,108.3	16,767.9
Equipo de Defensa y Seguridad	10,461.2	2,365.7	8,095.5
Mobiliario y Equipo Educativo y Recreativo	378.1	163.9	214.2
Equipo e Instrumental Médico y de Laboratorio	378.1	104.2	273.9
Total	96,561.1	33,774.7	62,786.4

Ejercicio Fiscal 2021

Concepto	Inversión	Depreciación	Neto
Bienes Muebles			
Mobiliario y Equipo de Administración	50,419.5	25,951.6	24,467.9
Mobiliario y Equipo Educativo y Recreativo	378.1	201.7	176.4
Equipo e Instrumental Médico y de Laboratorio	449.1	142.0	307.1
Vehículos y Equipo de Transporte	22,876.2	8,395.9	14,480.3
Equipo de Defensa y Seguridad	10,461.2	3,411.9	7,049.3
Maquinaria, Otros Equipos y Herramientas	30,319.2	13,081.0	17,238.2
Total	114,903.3	51,184.1	63,719.2

Resumen de Depreciación Acumulada 2021 y 2020

Concepto	2021	2020
Depreciación Acumulada de Bienes Inmuebles	1,097.7	709.6
Depreciación Acumulada de Bienes Muebles	51,184.1	33,774.7
Total	52,281.8	34,484.3

El saldo del rubro Cuentas por Pagar Corto Plazo, se integra al 31 de diciembre de 2021 y 2020, como sigue:

Concepto	2021	2020
Proveedores por Pagar a Corto Plazo		
Despacho Ramírez y Asociados, S.C.	0.0	89.0
Segura y Sánchez Contadores y Auditores	101.2	0.0
Ingeniería, Mantenimiento y Servicios Integrales en la Construcción, S.A de C.V.	3.2	0.0
Total	104.4	89.0

Retenciones a Favor de Terceros por Pagar

Concepto	2021	2020
Retenciones a Favor de Terceros por Pagar		
Retenciones de ISR	2,317.0	966.2
GEM Impuesto Sobre Remuneraciones al Trabajo Personal	435.3	409.2
ISR Retenciones por Servicios Profesionales	66.8	56.9
Subtotal	2,819.1	1,432.3
Total	2,819.1	1,432.3

Otras Cuentas por Pagar a Corto Plazo

Concepto	2021	2020
Otras Cuentas por Pagar a Corto Plazo		
Combustible	0.0	1,342.4
Estímulos y Recompensas Servidores Públicos	338.3	472.2
Subtotal	338.3	1,814.6
Total	338.3	1,814.6

Universidad Mexiquense de Seguridad

Estado de Antigüedad de Saldos - Cuentas por Pagar al 31 de diciembre de 2021

Núm. Partida	Concepto	Antigüedad de Saldos				Total
		De 1 a 30 Días	De 31 a 60 Días	De 61 a 90 Días	Más de 90 Días	
1	Segura y Sánchez Contadores y Auditores	101.2				101.1
2	Ingeniería, Mantenimiento y Servicios Integrales en la Construcción, S.A de C. V.	3.2				3.2
3	Retenciones de ISR	2,317.0				2,317.0
4	GEM Impuesto Sobre Remuneraciones al Trabajo Personal	435.3				435.3
5	ISR Retenciones por Servicios Profesionales	66.8				66.8
6	Estímulos y Recompensas Servidores Públicos	338.3				338.3
	Total	3,261.8				3,261.8

El saldo del rubro Hacienda Pública/Patrimonio, se integra al 31 de diciembre de 2021 y 2020, como sigue:

Concepto	2021	2020
Hacienda Pública/Patrimonio Generado		
Resultados de Ejercicios Anteriores	88,159.1	186,784.3
Resultados del Ejercicio	36,325.7	-20,708.7
Total	124,484.8	166,075.6

1. ESTADO DE ACTIVIDADES

Ingresos y Otros Beneficios

Concepto	2021	2020
Transferencias, Asignaciones, Subsidios y Subvenciones	267,083.6	200,587.3
Pad	7,000.00	0.0
Otros Ingresos y Beneficios Varios	55,295.5	62,334.5
Otros Ingresos Financieros	808.5	1,279.9
Total	330,187.6	264,201.7

Gastos y Otras Pérdidas:

Concepto	2021	2020
Servicios Personales	150,684.9	144,898.2
Materiales y Suministros	56,745.5	57,044.0
Servicios Generales	61,741.5	55,678.4
Transferencias, Asignaciones, Subsidios y Otras Ayudas	5,225.0	14,027.8
Estimaciones, Depreciaciones, Deterioros, Obsolescencias y Amortizaciones	0.0	10,428.0
Otros Gastos y Pérdidas Extraordinarias	18,077.4	156.7
Bienes Muebles e Intangibles	1,387.6	2,677.3
Total	293,861.9	284,910.4

3. ESTADO DE VARIACIÓN EN LA HACIENDA PÚBLICA

La integración del patrimonio contribuido y generado y sus modificaciones, se presentan como sigue:

Concepto	2021	2020
Resultado del Ejercicio (Ahorro/Desahorro)	36,325.7	-20,708.7
Resultado de ejercicios anteriores	88,159.1	186,784.3
Total	124,484.8	166,075.6

4. ESTADO DE FLUJOS DE EFECTIVO**1. Efectivo y Equivalentes**

	2021	2020
Efectivo en Bancos –Tesorería	32,023.2	81,212.1
Efectivo en Bancos- Dependencias		
Inversiones Temporales (hasta 3 meses)		
Fondos con Afectación Específica		
Depósitos de Fondos de Terceros y Otros		
Total de Efectivo y Equivalentes	32,023.2	81,212.1

2. Adquisición de Bienes Muebles e Inmuebles

No Aplica.

3. Conciliación de los Flujos de Efectivo

Integración de Flujo de Efectivo	Al 31 de Diciembre de 2021	2020
Flujos Netos de Efectivo por Actividades de Operación	36,325.7	-20,708.7
Flujos Netos de Efectivo por Actividades de Inversión	-7,524.0	-14,153
Flujos Netos de Efectivo por Actividades de Financiamiento	-77,990.6	-5,571.7
Efectivo y Equivalentes al Efectivo al Inicio del Ejercicio	81,212.1	121,645.5
Efectivo y Equivalentes al Efectivo al Final del Ejercicio	32,023.2	81,212.1

5. CONCILIACIÓN ENTRE LOS INGRESOS PRESUPUESTARIOS Y CONTABLES, ASÍ COMO ENTRE LOS EGRESOS PRESUPUESTARIOS Y LOS GASTOS CONTABLES

Universidad Mexiquense de Seguridad Conciliación entre los Ingresos Presupuestarios y Contables Correspondiente del 1 de Enero al 31 de Diciembre de 2021 (Miles de Pesos)	
1. Ingresos Presupuestarios	361,540.7
2. Más Ingresos Contables no Presupuestarios	0.0
Ingresos Financieros	
Incremento por Variación de Inventarios	
Disminución del Exceso de Estimaciones por Pérdida o Deterioro u Obsolescencia	
Disminución del Exceso de Provisiones	
Otros Ingresos y Beneficios Varios	
Otros Ingresos Contables no Presupuestarios	
3. Menos Ingresos Presupuestarios no Contables	31,353.1
Aprovechamientos Patrimoniales	
Ingresos Derivados de Financiamientos	
Otros Ingresos Presupuestarios no Contables	31353.1
4. Ingresos Contables (4 = 1 + 2 - 3)	330,187.6

Universidad Mexiquense de Seguridad Conciliación entre los Egresos Presupuestarios y los Gastos Contables Correspondiente del 1 de Enero al 31 de Diciembre de 2021 (Miles de Pesos)	
1.- Total de Egresos Presupuestarios	304,459.7
2.- Menos Egresos Presupuestarios no Contables	28,675.1
Materias Primas y Materiales de Producción y Comercialización	
Materiales y Suministros	
Mobiliario y Equipo de Administración	19,330.7
Mobiliario y Equipo Educacional y Recreativo	210.3
Equipo e Instrumental Médico y de Laboratorio	
Vehículos y Equipo de Transporte	
Equipo de Defensa y Seguridad	
Maquinaria, Otros Equipos y Herramientas	44.4
Activos Biológicos	
Bienes Inmuebles	
Activos Intangibles	17.2
Obra Pública en Bienes de Dominio Público	
Obra Pública en Bienes Propios	5,612.4
Acciones y Participaciones de Capital	
Compra de Títulos y Valores	
Concesión de Préstamos	
Inversiones en Fideicomisos, Mandatos y Otros Análogos	
Provisiones para Contingencias y Otras Erogaciones Especiales	
Amortización de la Deuda Pública	
Adeudos de Ejercicios Fiscales Anteriores (ADEFAS)	3,333.1
Otros Egresos Presupuestales no Contables	127.0
3. Más Gastos Contables no Presupuestales	18,077.3
Estimaciones, Depreciaciones, Deterioros, Obsolescencia y Amortizaciones	17,797.3
Provisiones	
Disminución de Inventarios	
Aumento por Insuficiencia de Estimaciones por Pérdida o Deterioro u Obsolescencia	
Aumento por Insuficiencia de Provisiones	
Otros Gastos	
Otros Gastos Contables no Presupuestales	280.0
4. Total de Gasto Contable (4 = 1 - 2 + 3)	293,861.9

NOTAS DE MEMORIA (CUENTAS DE ORDEN)

Universidad Mexiquense de Seguridad		
CUENTAS DE ORDEN CONTABLES		
(Miles de Pesos)		
	<u>2021</u>	<u>2020</u>
CUENTAS DEUDORAS		
Almacén		
Cuentas de Control de Organismos Auxiliares		
Bienes Muebles e Inmuebles en Comodato	N/A	
	<u>0.0</u>	<u>0.0</u>
CUENTAS ACREEDORAS		
Artículos Disponibles por el Almacén		
Organismos Auxiliares Cuenta de Control		
Comodato de Bienes Muebles e Inmuebles		
	<u>0.0</u>	<u>0.0</u>

Universidad Mexiquense de Seguridad		
CUENTAS DE ORDEN PRESUPUESTALES		
(Miles de Pesos)		
	<u>2021</u>	<u>2020</u>
CUENTAS DEUDORAS		
Ley de Ingresos Estimada	427,482.7	417,418.5
Presupuesto de Egresos por Ejercer de Gastos de Funcionamiento	119,859.7	121,160.0
Presupuesto de Egresos Devengado de Gasto de Funcionamiento	1,366.3	2,010.1
Presupuesto de Egresos Pagado de Gastos de Funcionamiento	267,831.6	262,644.0
Presupuesto de Egresos por Ejercer de Transferencias, Asignaciones, Subsidios y Otras Ayudas	2,571.5	457.4
Presupuesto de Egresos Devengado de Transferencias, Asignaciones, Subsidios y Otras Ayudas	101.1	
Presupuesto de Egresos Pagado de Transferencias, Asignaciones, Subsidios y Otras Ayudas	5,225.0	14,027.8
Presupuesto de Egresos por Ejercer de Bienes Muebles, Inmuebles e Intangibles	588.9	2,109.7
Presupuesto de Egresos Pagado de Bienes Muebles, Inmuebles e Intangibles	19,602.6	5,356.9
Presupuesto de Egresos Devengado de Inversión Pública	3.3	
Presupuesto de Egresos Pagado de Inversión Pública	6,996.7	7,000.0
Presupuesto de Egresos por Ejercer de Intereses, Comisiones y Otros Gastos de la Deuda Pública	2.8	
Presupuesto de Egresos Pagado de Intereses, Comisiones y Otros Gastos de la Deuda Pública	3,333.1	2,652.7
	<u>854,965.3</u>	<u>834,837.1</u>
CUENTAS ACREEDORAS		
Ley de Ingresos por Ejecutar	65,941.9	149,881.0
Ley de Ingresos Recaudado	361,540.8	267,537.5
Presupuesto de Egresos Aprobado de Gastos de Funcionamiento	389,158.8	385,814.1
Presupuesto de Egresos Aprobado de Transferencias, Asignaciones, Subsidios y Otras Ayudas	7,796.5	14,485.2
Presupuesto de Egresos Aprobado de Intereses, Comisiones y Otros Gastos de la Deuda Pública	3,335.9	2,652.6
Presupuesto de Egresos Aprobado de Inversión Pública	7,000.0	7,000.0
Presupuesto de Egresos Aprobado de Bienes Muebles, Inmuebles e Intangibles	20,191.4	7,466.7
	<u>854,965.3</u>	<u>834,837.1</u>

NOTAS DE GESTIÓN ADMINISTRATIVA

1. INTRODUCCIÓN

El ejercicio 2021 estuvo impactado por la incertidumbre económica, por lo que el GEM en previsión de los efectos que pudiesen tener en el presupuesto Estatal, reforzó las medidas de austeridad, racionalidad y disciplina presupuestal, con el Acuerdo para la Contención del Gasto y el Ahorro Presupuestario en la Administración Pública Estatal para el ejercicio Fiscal 2021.

2. PANORAMA ECONÓMICO FINANCIERO

La Universidad Mexiquense de Seguridad (UMS) es un organismo público descentralizado de carácter estatal, el cual cimienta su operación principalmente bajo partidas presupuestales Estatales, previamente autorizadas en el Presupuesto de Egresos del Estado de México del ejercicio fiscal 2021.

3. AUTORIZACIÓN E HISTORIA

La Universidad Mexiquense de Seguridad (UMS), como antecedente, se menciona que, por decreto del Ejecutivo del Estado de México, Eruviel Ávila Villegas, el 18 de octubre de 2011, se creó el Instituto Mexiquense de Seguridad y Justicia (IMSJ), con personalidad jurídica y patrimonio propio, sectorizado a la Secretaría de Seguridad y cuyo domicilio se radicó en el Municipio de Toluca, estado de México. Es a partir del 20 de septiembre de 2018, cuando por decreto número 328, se reforman, adicionan y derogan diversas disposiciones de la Ley Orgánica de la Administración Pública del Estado de México y de la Ley de Seguridad del Estado de México. En dichas disposiciones se abroga la Ley que crea al Instituto Mexiquense de Seguridad y Justicia (IMSJ) y se crea en su lugar la Universidad Mexiquense de Seguridad (UMS), que por transitorio décimo tercero de dicho decreto, establece que los recursos humanos, materiales y presupuestales del Instituto Mexiquense de Seguridad y Justicia (IMSJ) se transferirán a la Universidad Mexiquense de Seguridad (UMS). A la fecha de la preparación y formulación de los presentes estados financieros con cifras al 31 de diciembre de 2021, el nombramiento de la rectora. Por otro lado, y de acuerdo con el artículo octavo transitorio de dicho decreto, se está en extemporaneidad, para emitirse las adecuaciones necesarias a la reglamentación correspondiente inherente a la Universidad Mexiquense de Seguridad (UMS).

4. ORGANIZACIÓN Y OBJETO SOCIAL

De acuerdo con el artículo 250 del citado Decreto, establece que la Universidad Mexiquense de Seguridad (UMS) tendrá como objeto:

Los principales objetivos de la Universidad son:

- I. La formación y profesionalización especializada en seguridad pública, de las y los servidores públicos y de las o los aspirantes a ingresar a las Instituciones de Seguridad Pública o corporaciones de Seguridad Privada, con la finalidad de contribuir al perfeccionamiento de la seguridad pública o privada;
- II. Proporcionar educación superior en sus niveles de Licenciatura, Especialidad, Maestría y Doctorado con validez oficial para formar servidores públicos y aspirantes a ingresar a las Instituciones de Seguridad Pública o corporaciones de Seguridad Privada, con sentido humanístico y nacionalista,

elevando compromiso social y aptos para generar y aplicar creativamente conocimientos en la solución de problemas;

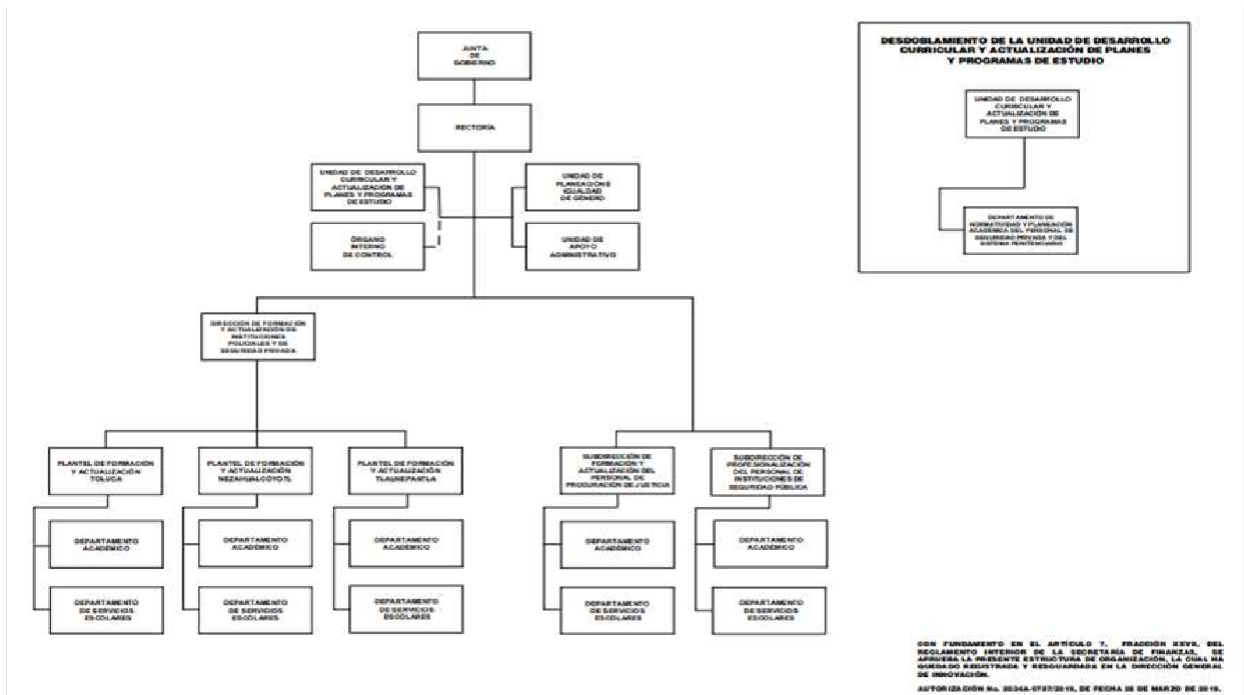
- III. Establecer y ejecutar actividades de investigación en las áreas en las que ofrezca educación, atendiendo fundamentalmente los problemas estatales, regionales y nacionales, acorde con las necesidades de seguridad pública y justicia de la entidad; y
- IV. Formar servidores públicos y aspirantes a ingresar a las Instituciones de Seguridad Pública o corporaciones de Seguridad Privada con actitud científica, creativos, espíritu emprendedor e innovador, orientados al logro y a la superación personal permanente, solidarios, sensibles a las realidades humanas, integrados efectivamente y comprometidos con el progreso del ser humano, del país y del Estado.

Su régimen jurídico está subordinado a la observancia de la normatividad del sector de Seguridad.

La Universidad Mexiquense de Seguridad (UMS) tiene como obligación fiscal y de carácter Federal, conforme al objeto y funciones en su decreto de creación, el de realizar las retenciones del Impuesto Sobre la Renta, por los salarios y en general por la prestación de servicios subordinados, así como retenedor del 10 por ciento del ISR de pago de servicios profesionales y por el uso o goce temporal de bienes. En materia Estatal como retenedor de las cuotas al ISSEMYM.

Su principal estructura organizacional está de la siguiente manera: Como órgano supremo de decisión está la Junta de Gobierno de la (UMS), de manera descendente; Rectoría, enseguida la Unidad de Desarrollo Curricular y Actualización de Planes y Programas de Estudio, la Unidad de Planeación e Igualdad de Género, el Órgano Interno de Control, la Unidad de Apoyo Administrativo, seguida de una Dirección de Formación y Actualización de Instituciones Policiales y de Seguridad Privada la cual tiene a cargo tres planteles (Toluca, Nezahualcóyotl y Tlalnepantla) y dos subdirecciones.

Organigrama UMS 2021



5. BASES DE PREPARACIÓN DE LOS ESTADOS FINANCIEROS

La Universidad Mexiquense de Seguridad (UMS) tiene establecido como obligación el registrar sus operaciones de acuerdo con Postulados Básicos de Contabilidad Gubernamental (PBCG), y a la observancia de las Normas de Información Financiera emitidas por el CINIF aplicables en su caso de manera supletoria. En relación con los egresos se apegan también al Manual Único de Contabilidad Gubernamental para las Dependencias, y Entidades Públicas del Gobierno y Municipios del Estado de México vigente, siendo el instrumento básico Normativo, en el que se integra el catálogo de cuentas, su instructivo contable, la guía contabilizadora, así como los criterios y lineamientos para el registro de sus operaciones. Así también la observancia del Manual de Normas y Políticas para el Gasto Público del Gobierno del Estado de México, y el acuerdo que establece, bases y lineamientos, en materia de adquisiciones, enajenaciones, arrendamientos y servicios de las dependencias, organismos auxiliares y tribunales administrativos de poder ejecutivo estatal (POBALINES).

6. POLÍTICAS DE CONTABILIDAD SIGNIFICATIVAS

Las cifras mostradas en los estados financieros adjuntos están presentadas en base al costo histórico. En observancia a la sección IV relativa a Efectos de Inflación, del Manual Único de Contabilidad Gubernamental para las Dependencias y Entidades Públicas del Gobierno y Municipios del Estado de México no se aplicó el procedimiento de evaluación de los estados financieros de la Universidad Mexiquense de Seguridad (UMS) por el ejercicio fiscal de 2021.

Los valores realizables se encuentran presentados principalmente por depósitos bancarios, valuados a su valor nominal, el cual no excede al valor de mercado. Los rendimientos de estas inversiones se registran conforme se devengan, afectando los resultados del periodo.

7. POSICIÓN EN MONEDA EXTRANJERA Y PROTECCIÓN POR RIESGO CAMBIARIO

No Aplica.

8. REPORTE ANALÍTICO DEL ACTIVO

Los activos fijos se registran originalmente a su costo de adquisición, según correspondan.

Para efectos de la determinación de la depreciación del ejercicio y acumulada, se utiliza el método de línea recta.

Manual Único de Contabilidad Gubernamental para las Dependencias y Entidades Públicas del Gobierno y Municipios del Estado de México, según se trate del tipo de activo, como sigue:

Bienes	Depreciación Anual
Vehículos	10%
Vehículos de Seguridad Pública y Atención de Urgencias	20%
Equipo de Cómputo	20%
Mobiliario y Equipo de Oficina	3%
Edificios	2%
Maquinaria	10%
El Resto	10%

9. FIDEICOMISOS, MANDATOS Y ANÁLOGOS

No Aplica.

10. REPORTE DE RECAUDACIÓN

No Aplica.

11. INFORMACIÓN SOBRE LA DEUDA Y EL REPORTE ANALÍTICO DE LA DEUDA

No Aplica.

12. CALIFICACIONES OTORGADAS

No Aplica.

13. PROCESO DE MEJORA

Básicamente por las políticas de control interno establecidas al interior del organismo.

14. INFORMACIÓN POR SEGMENTOS

No Aplica.

15. EVENTOS POSTERIORES AL CIERRE

No Aplica.

16. PARTES RELACIONADAS

No Aplica.

17. RESPONSABILIDAD SOBRE LA PRESENTACIÓN RAZONABLE DE LOS ESTADOS FINANCIEROS

“Bajo protesta de decir verdad declaramos que los Estados Financieros y sus notas, son razonablemente correctos y son responsabilidad del emisor”.

El Despacho Segura y Sánchez Contadores y Auditores, S.C., dictaminó los Estados Financieros de la Universidad Mexiquense de Seguridad al 31 de diciembre de 2021, mediante el cual expresa la opinión de que presentan razonablemente, en todos los aspectos materiales, la situación financiera de la Universidad.

INFORMACIÓN PRESUPUESTARIA

NOTA INGRESO PRESUPUESTAL

Con fundamento en la Fracción XXX del Artículo 61 de la Constitución Política del Estado Libre y Soberano de México que a la letra dice:

“Artículo 61.- Son facultades y obligaciones de la Legislatura:

...

XXX. Aprobar anualmente el Presupuesto de Egresos del Estado, previo examen, discusión y, en su caso, modificación del Proyecto enviado por el Ejecutivo Estatal, una vez aprobadas las contribuciones establecidas en la Ley de Ingresos del Estado, a más tardar el 15 de diciembre, o hasta el 31 del mismo mes, cuando inicie el periodo constitucional el Ejecutivo Federal. En el Presupuesto de Egresos se dispondrá de las medidas apropiadas para vigilar su correcta aplicación.

Si cumplidos los plazos a que se refiere el párrafo anterior no se hubieren aprobado los ordenamientos jurídico financieros referidos, seguirán en vigor hasta el 31 de enero del ejercicio fiscal inmediato siguiente los expedidos para el ejercicio fiscal inmediato anterior al de las iniciativas en discusión. En el caso de la Ley de Ingresos del Estado, sólo seguirán vigentes aquellos rubros que no se hayan visto afectados por la entrada en vigor de los ordenamientos legales correspondientes de carácter federal...”

Considerando que la Ley de Ingresos del Estado de México para el ejercicio fiscal del año 2021, fue autorizada mediante decreto número 233 de fecha 26 de enero y de acuerdo al Segundo Transitorio de la misma que a la letra dice:

TRANSITORIOS

...

“SEGUNDO.- Esta Ley entrará en vigor al día siguiente de su publicación.”

...

La Ley de Ingresos del Estado de México para el ejercicio fiscal del año 2021 entró en vigor el 27 de Enero de 2021, y al amparo de la disposición Constitucional antes mencionada, se recibieron los ingresos necesarios para cubrir las erogaciones previstas en el Presupuesto de Egresos del año inmediato anterior por un monto de 13 millones 503.3 miles de pesos, mismos que sirvieron para sufragar las erogaciones de gasto corriente realizadas en el mes de Enero de 2021.

NOTA EGRESO PRESUPUESTAL

Con fundamento en la Fracción XXX del Artículo 61 de la Constitución Política del Estado Libre y Soberano de México que a la letra dice:

“Artículo 61.- Son facultades y obligaciones de la Legislatura:

...

XXX. Aprobar anualmente el Presupuesto de Egresos del Estado, previo examen, discusión y, en su caso, modificación del Proyecto enviado por el Ejecutivo Estatal, una vez aprobadas las contribuciones establecidas en la Ley de Ingresos del Estado, a más tardar el 15 de diciembre, o hasta el 31 del mismo mes, cuando inicie el periodo constitucional el Ejecutivo Federal. En el Presupuesto de Egresos se dispondrá de las medidas apropiadas para vigilar su correcta aplicación.

Si cumplidos los plazos a que se refiere el párrafo anterior no se hubieren aprobado los ordenamientos jurídico financieros referidos, seguirán en vigor hasta el 31 de enero del ejercicio fiscal inmediato siguiente los expedidos para el ejercicio fiscal inmediato anterior al de las iniciativas en discusión... En el caso del Presupuesto de Egresos, la extensión de su vigencia se entenderá referida únicamente a lo relativo al gasto corriente.”

Considerando que el Presupuesto de Egresos del Gobierno del Estado de México para el ejercicio fiscal del año 2021, fue autorizado mediante decreto número 236 de fecha 26 de enero y de acuerdo al Segundo Transitorio del mismo que a la letra dice:

TRANSITORIOS

...

“SEGUNDO. El presente Decreto entrará en vigor al día siguiente de su publicación.”

...

El Presupuesto de Egresos del Gobierno del Estado de México para el ejercicio fiscal del año 2021 entró en vigor el 27 de Enero de 2021 y al amparo de la disposición Constitucional antes mencionada, se consideraron autorizadas las erogaciones de gasto corriente por un monto de 11 millones 725.1 miles de pesos en el capítulo 1000, 1 millón 551.7 miles de pesos en el capítulo 2000 y 226.5 miles de pesos en el capítulo 3000, para el periodo comprendido del 1 al 26 de enero de 2021.

U M S

Universidad Mexiquense de Seguridad Ingresos y Egresos Del 1 de Enero al 31 de Diciembre de 2021 (Miles de pesos)													
CONCEPTO	AUTORIZADO	ASIGNADO	%	AMPLIACIÓN	REDUCCIÓN	AUTORIZADO FINAL	%	PRESUPUESTO EJERCIDO	%	VARIACIÓN INICIAL	%	VARIACIÓN MODIFICADO	%
INGRESOS:	423,222.6	436,725.9	100.0	89,061.7	98,304.9	427,482.7	100.0	361,540.7	100.0	-75,185.2	-17.2	-65,942.0	-15.4
Superávit Ejercicio Anterior		13,503.3						13,503.3					
Ordinarios			.0	85,725.8	98,304.9	410,643.5	96.1	274,892.1	76.0	274,892.1		-135,751.4	-33.1
Estatales			.0	85,725.8	98,304.9	410,643.5	96.1	274,892.1	76.0	-148,330.5		-135,751.4	-33.1
- Tributarios													
Impuestos sobre Erogaciones													
Impuestos sobre Tenencia													
Otros Impuestos y Accesorios													
- No Tributarios			.0	.0	.0	.0	.0	808.5	.2	808.5		808.5	
Derechos													
Sector Central													
Organismos Auxiliares													
Aportaciones de Mejoras													
Productos													
Aprovechamientos			.0			.0	.0		.0	.0		.0	
Ingresos Financieros								808.5					
Aportaciones y Cuotas de Seguridad Social													
Ingreso por Venta de Bienes y Servicios	98,304.9	98,304.9	22.5		98,304.9	.0	.0	.0	.0	-98,304.9	-100.0	.0	
Transferencias, Asignaciones, Subsidio y Otras Ayudas	324,917.7	324,917.7	74.4	85,725.8		410,643.5	96.1	274,083.6	75.8	-50,834.1	-15.6	-136,559.9	-33.3
Federales			.0	.0	.0	.0	.0	.0	.0	.0		.0	
Participaciones Federales													
Fondos de Aportaciones Ramo 33			.0			.0	.0	.0	.0			.0	
Otros Apoyos Federales			.0			.0	.0			.0		.0	
Extraordinarios			.0	3,335.9	.0	3,335.9	.8	73,145.3	20.2	73,145.3		69,809.4	2,092.7
Generación de Adelas													
Financiamientos				3,335.9		3,335.9		73,145.3					
EGRESOS:	423,222.6	436,725.9	100.0	52,399.2	61,642.4	427,482.7	100.0	304,459.7	100.0	132,266.2	30.3	123,023.0	28.8
Poderes Legislativo y Judicial			.0	.0	.0	.0	.0	.0	.0	.0		.0	
Poder Legislativo													
Poder Judicial													
Gasto Total de Poder Ejecutivo			.0	52,399.2	61,642.4	-9,243.2	-2.2	304,459.7	100.0	-304,459.7		-313,702.9	3,393.9
Gasto Programable:			.0	49,063.3	61,642.4	-12,579.1	-2.9	301,126.6	98.9	-301,126.6		-313,705.7	2,493.9
Gasto Corriente			.0	26,997.0	53,672.2	-26,675.2	-6.2	269,299.0	88.5	-269,299.0		-295,974.2	1,109.5
Servicios Personales	236,705.1	248,430.2	56.9	2,446.7	2,446.7	248,430.2	58.1	150,685.0	49.5	97,745.2	39.3	97,745.2	
Gasto Operativo			.0	24,550.3	51,225.5	-26,675.2	-6.2	118,614.0	39.0	-118,614.0		-145,289.2	544.7
- Materiales y Suministros	72,695.3	74,247.1	17.0	15,821.0	29,818.4	60,249.7	14.1	56,872.5	18.7	17,374.6	23.4	3,377.2	5.6
- Servicios Generales	92,930.3	93,156.7	21.3	8,729.3	21,407.1	80,478.9	18.8	61,741.5	20.3	31,415.2	33.7	18,737.4	23.3
Transferencias			.0	3,928.6	2,557.3	1,371.3	.3	5,225.0	1.7	-5,225.0		-3,853.7	-281.0
- Organismos Autonomos			.0			.0	.0	.0	.0	.0		.0	
- Subsidios y Apoyos	6,425.2	6,425.2	1.5	3,928.6	2,557.3	7,796.5	1.8	5,225.0	1.7	1,200.2	18.7	2,571.5	33.0
Inversión Pública			.0	18,137.7	5,412.9	27,191.5	6.4	26,602.6	8.7	-26,602.6		588.9	2.2
- Bienes Muebles e Inmuebles	7,466.7	7,466.7		18,137.7	5,412.9	20,191.5	4.7	19,602.6	6.4	-12,135.9	-162.5	588.9	2.9
- Obra Pública	7,000.0	7,000.0	1.6			7,000.0	1.6	7,000.0	2.3	.0	.0	.0	.0
- Inversión Financiera													
Gasto no Programable			.0	3,335.9	.0	3,335.9	.8	3,333.1	1.1	-3,333.1		.0	.0
Transferencias a Municipios			.0	.0	.0	.0	.0	.0	.0	.0		.0	
- Participaciones													
- Aportaciones del Ramo 33													
- Convenios													
Deuda Pública			.0	3,335.9	.0	3,335.9	.8	3,333.1	1.1	-3,333.1		.0	.0
- Costo Financiero de la Deuda								.0		.0		.0	
- Amortizaciones								.0		.0		.0	
- Pago de Adelas				3,335.9		3,335.9	.8	3,333.1	1.1	-3,333.1		.0	.0
Superávit(+)/ Déficit (-)				36,662.5	36,662.5	.0		57,081.0		-57,081.0		-57,081.0	
% de los Ingresos								15.8					

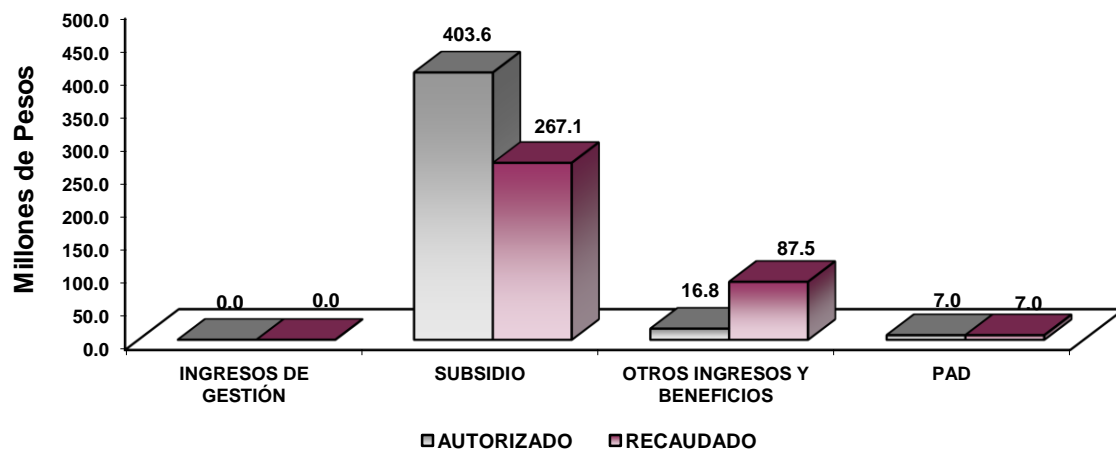
CUENTA PÚBLICA DEL GOBIERNO, ORGANISMOS AUXILIARES Y AUTÓNOMOS DEL ESTADO DE MÉXICO 2021

Universidad Mexiquense de Seguridad Estado Analítico de Ingresos Del 1 de enero al 31 de diciembre de 2021 (Miles de pesos)						
Rubro de Ingresos	Ingreso					Diferencia
	Estimado	Ampliaciones y Reducciones	Modificado	Devengado	Recaudado	
	(1)	(2)	(3= 1 + 2)	(4)	(5)	
Impuestos			.0			.0
Cuotas y Aportaciones de Seguridad Social			.0			.0
Contribuciones de Mejoras			.0			.0
Derechos			.0			.0
Productos			.0	808.5	808.5	808.5
Aprovechamientos	13,503.3		13,503.3	13,503.3	13,503.3	.0
Ingresos por Ventas de Bienes, Prestación de Servicios y Otros Ingresos	98,304.9	-98,304.9	.0			-98,304.9
Participaciones, Aportaciones, Convenios, Incentivos Derivados de la Colaboración Fiscal y Fondos Distintos de Aportaciones			.0			.0
Transferencias, Asignaciones, Subsidios y Subvenciones, y Pensiones y Jubilaciones	324,917.7	85,725.8	410,643.5	274,083.6	274,083.6	-50,834.1
Ingresos Derivados de Financiamientos		3,335.9	3,335.9	73,145.3	73,145.3	73,145.3
Total	436,725.9	-9,243.2	427,482.7	361,540.7	361,540.7	-75,185.2
				Ingresos excedentes ¹		

Estado Analítico de Ingresos Por Fuente de Financiamiento	Ingreso					Diferencia
	Estimado	Ampliaciones y Reducciones	Modificado	Devengado	Recaudado	
	(1)	(2)	(3= 1 + 2)	(4)	(5)	
Ingresos del Poder Ejecutivo Federal o Estatal y de los Municipios	.0	.0	.0	.0	.0	.0
Impuestos			.0			.0
Cuotas y Aportaciones de Seguridad Social			.0			.0
Contribuciones de Mejoras			.0			.0
Derechos			.0			.0
Productos			.0			.0
Aprovechamientos			.0			.0
Participaciones, Aportaciones, Convenios, Incentivos Derivados de la Colaboración Fiscal y Fondos Distintos de Aportaciones			.0			.0
Transferencias, Asignaciones, Subsidios y Subvenciones, y Pensiones y Jubilaciones			.0			.0
Ingresos de los Entes Públicos de los Poderes Legislativo y Judicial, de los Órganos Autónomos y del Sector Paraestatal o Paramunicipal, así como de las Empresas Productivas del Estado	436,725.9	-12,579.1	424,146.8	288,395.4	288,395.4	-148,330.5
Cuotas y Aportaciones de Seguridad Social			.0			.0
Productos			.0	808.5	808.5	808.5
Ingresos por Venta de Bienes, Prestación de Servicios y Otros Ingresos	111,808.2	-98,304.9	13,503.3	13,503.3	13,503.3	-98,304.9
Transferencias, Asignaciones, Subsidios y Subvenciones, y Pensiones y Jubilaciones	324,917.7	85,725.8	410,643.5	274,083.6	274,083.6	-50,834.1
Ingresos Derivados de Financiamiento	.0	3,335.9	3,335.9	73,145.3	73,145.3	73,145.3
Ingresos Derivados de Financiamientos		3,335.9	3,335.9	73,145.3	73,145.3	73,145.3
Total	436,725.9	-9,243.2	427,482.7	361,540.7	361,540.7	-75,185.2
				Ingresos excedentes ¹		

U M S

Universidad Mexiquense de Seguridad									
INGRESOS									
(Miles de Pesos)									
INGRESOS	AUTORIZADO	ASIGNADO	P R E S U P U E S T O 2 0 2 1		TOTAL AUTORIZADO	RECAUDADO	VARIACIÓN		
			ASIGNACIONES Y/O AMPLIACIONES	REDUCCIONES Y/O DISMINUCIONES			IMPORTE	%	
INGRESOS DE GESTIÓN	98,304.9	98,304.9			98,304.9				
Ingresos por Venta de Bienes y Servicios	98,304.9	98,304.9			98,304.9				
PARTICIPACIONES, APORTACIONES, TRANSFERENCIAS, ASIGNACIONES, SUBSIDIOS Y OTRAS AYUDAS	317,917.7	317,917.7	85,725.8		403,643.5	267,083.6	136,559.9	33.8	
Subsidio	317,917.7	317,917.7	85,725.8		403,643.5	267,083.6	136,559.9	33.8	
OTROS INGRESOS Y BENEFICIOS		13,503.3	3,335.9		16,839.2	87,457.1	-70,617.9	-419.4	
Productos Financieros						808.5	-808.5		
Pasivos que se Generen como Resultado de Erogaciones que se Devengan en el Ejercicio Fiscal pero que queden Pendientes de Liquidar al Cierre del Mismo			3,335.9		3,335.9	3,258.6	77.3	2.3	
Ingresos Diversos						69,886.7			
Aplicación de Remanentes		13,503.3			13,503.3	13,503.3			
S U B T O T A L	416,222.6	429,725.9	89,061.7	98,304.9	420,482.7	354,540.7	65,942.0	15.7	
Programa de Acciones para el Desarrollo (PAD)	7,000.0	7,000.0			7,000.0	7,000.0			
PAD	7,000.0	7,000.0			7,000.0	7,000.0			
T O T A L	423,222.6	436,725.9	89,061.7	98,304.9	427,482.7	361,540.7	65,942.0	15.4	



NOTAS AL PRESUPUESTO DE INGRESOS

INGRESOS

Para el ejercicio 2021 se tuvo previsto ingresos por 436 millones 725.9 miles de pesos, teniendo ampliaciones presupuestales de menos por 9 millones 243.2 miles de pesos, determinando un ingreso autorizado por 427 millones 482.7 miles de pesos, de los cuales se recaudaron 361 millones 540.7 miles de pesos, teniendo una variación de 65 millones 942 mil pesos, lo que representó el 15.4 por ciento respecto al monto autorizado.

INGRESOS DE GESTIÓN

Inicialmente se previó recaudar ingresos de gestión por 98 millones 304.9 miles de pesos, teniendo una reducción presupuestal por la misma cantidad.

PARTICIPACIONES, APORTACIONES, TRANSFERENCIAS, ASIGNACIONES, SUBSIDIOS Y OTRAS AYUDAS

Se tenía previsto recaudar 317 millones 917.7 miles de pesos, teniendo ampliaciones y reducciones presupuestales por 85 millones 725.8 miles de pesos, llegando a un presupuesto autorizado por 403 millones 643.5 miles de pesos, se recaudaron 267 millones 83.6 miles de pesos, teniendo una variación de 136 millones 559.9 miles de pesos, lo que representó el 33.8 por ciento, respecto al monto autorizado.

OTROS INGRESOS Y BENEFICIOS

Se obtuvieron ampliaciones presupuestales por 3 millones 335.9 miles de pesos, se recaudaron 73 millones 953.8 miles de pesos, los cuales comprenden ingresos financieros, pasivos pendientes de liquidar al cierre del ejercicio e ingresos diversos, teniendo una variación de menos por 57 millones 114.6 miles de pesos.

Programa de Acciones para el Desarrollo

Se previó recaudar 7 millones de pesos, los cuales se recaudaron en su totalidad.

Universidad Mexiquense de Seguridad
Estado Analítico del Ejercicio del Presupuesto de Egresos
Clasificación por Objeto del Gasto (Capítulo y Concepto)
Del 1 de enero al 31 de diciembre de 2021
(Miles de Pesos)

Concepto	Egresos					Subejercicio 6 = (3 - 4)
	Aprobado	Ampliaciones/ (Reducciones)	Modificado	Devengado	Pagado	
	1	2	3 = (1 + 2)	4	5	
Servicios Personales	248,430.2	.0	248,430.2	150,685.0	150,685.0	97,745.2
Remuneraciones al Personal de Carácter Permanente	79,291.2	-2,446.7	76,844.5	57,000.7	57,000.7	19,843.8
Remuneraciones al Personal de Carácter Transitorio			.0			.0
Remuneraciones Adicionales y Especiales	82,182.1	742.5	82,924.6	60,993.1	60,993.1	21,931.5
Seguridad Social	54,620.1	1,365.9	55,986.0	19,880.1	19,880.1	36,105.9
Otras Prestaciones Sociales y Económicas	30,746.3		30,746.3	12,359.8	12,359.8	18,386.5
Previsiones			.0			.0
Pago de Estímulos a Servidores Públicos	1,590.5	338.3	1,928.8	451.3	451.3	1,477.5
Materiales y Suministros	74,247.1	-13,997.4	60,249.7	56,872.5	56,872.5	3,377.2
Materiales de Administración, Emisión de Documentos y Artículos Oficiales	12,046.2	-6,734.7	5,311.5	4,972.7	4,972.7	338.8
Alimentos y Utensilios	25,699.7	-5,522.4	20,177.3	18,670.3	18,670.3	1,507.0
Materias Primas y Materiales de Producción y Comercialización	102.0	-99.4	2.6	2.6	2.6	.0
Materiales y Artículos de Construcción y de Reparación	12,740.4	2,140.6	14,881.0	14,680.0	14,680.0	201.0
Productos Químicos, Farmacéuticos y de Laboratorio	981.0	2,279.8	3,260.8	3,187.0	3,187.0	73.8
Combustibles, Lubricantes y Aditivos	3,792.0	-100.0	3,692.0	2,596.9	2,596.9	1,095.1
Vestuario, Blancos, Prendas de Protección y Artículos Deportivos	4,068.0	-97.7	3,970.3	3,962.4	3,962.4	7.9
Materiales y Suministros Para Seguridad	10,902.0	-3,441.8	7,460.2	7,456.7	7,456.7	3.5
Herramientas, Refacciones y Accesorios Menores	3,915.8	-2,421.8	1,494.0	1,343.9	1,343.9	150.1
			.0			.0
Servicios Generales	93,156.7	-12,677.8	80,478.9	61,741.5	61,741.5	18,737.4
Servicios Básicos	3,660.7	1,444.5	5,105.2	4,720.8	4,720.8	384.4
Servicios de Arrendamiento		858.8	858.8	858.8	858.8	.0
Servicios Profesionales, Científicos, Técnicos y Otros Servicios	46,786.1	-3,453.6	43,332.5	26,219.6	26,219.6	17,112.9
Servicios Financieros, Bancarios y Comerciales	2,333.0	-46.6	2,286.4	2,052.7	2,052.7	233.7
Servicios de Instalación, Reparación, Mantenimiento y Conservación	34,326.4	-12,860.4	21,466.0	20,705.7	20,705.7	760.3
Servicios de Comunicación Social y Publicidad	1,373.5	-1,317.8	55.7	24.2	24.2	31.5
Servicios de Traslado y Viáticos	183.0	-3.0	180.0	125.8	125.8	54.2
Servicios Oficiales			.0			.0
Otros Servicios Generales	4,494.0	2,700.3	7,194.3	7,033.9	7,033.9	160.4
Transferencias, Asignaciones, Subsidios y Otras Ayudas	6,425.2	1,371.3	7,796.5	5,225.0	5,225.0	2,571.5
Transferencias Internas y Asignaciones al Sector Público			.0			.0
Transferencias al Resto del Sector Público			.0			.0
Subsidios y Subvenciones			.0			.0
Ayudas Sociales	6,425.2	1,371.3	7,796.5	5,225.0	5,225.0	2,571.5
Pensiones y Jubilaciones			.0			.0
Transferencias a Fideicomisos, Mandatos y Otros Análogos			.0			.0
Transferencias a la Seguridad Social			.0			.0
Donativos			.0			.0
Transferencias al Exterior			.0			.0
Bienes Muebles, Inmuebles e Intangibles	7,466.7	12,724.8	20,191.5	19,602.6	19,602.6	588.9
Mobiliario y Equipo de Administración	4,266.7	15,065.4	19,332.1	19,330.7	19,330.7	1.4
Mobiliario y Equipo Educativo y Recreativo	1,200.0	-989.7	210.3	210.3	210.3	.0
Equipo e Instrumental Médico y de Laboratorio	600.0	-12.5	587.5			587.5
Vehículos y Equipo de Transporte			.0			.0
Equipo de Defensa y Seguridad			.0			.0
Maquinaria, Otros Equipos y Herramientas	1,400.0	-1,355.6	44.4	44.4	44.4	.0
Activos Biológicos			.0			.0
Bienes Inmuebles			.0			.0
Activos Intangibles		17.2	17.2	17.2	17.2	.0
Inversión Pública	7,000.0	.0	7,000.0	7,000.0	7,000.0	.0
Obra Pública en Bienes de Dominio Público	7,000.0		7,000.0	7,000.0	7,000.0	.0
Obra Pública en Bienes Propios			.0			.0
Proyectos Productivos y Acciones de Fomento			.0			.0
Inversiones Financieras y Otras Provisiones	.0	.0	.0	.0	.0	.0
Inversiones Para el Fomento de Actividades Productivas			.0			.0
Acciones y Participaciones de Capital			.0			.0
Compra de Títulos y Valores			.0			.0
Concesión de Préstamos			.0			.0
Inversiones en Fideicomisos, Mandatos y Otros Análogos			.0			.0
Otras Inversiones Financieras			.0			.0
Provisiones para Contingencias y Otras Erogaciones Especiales			.0			.0
Participaciones y Aportaciones	.0	.0	.0	.0	.0	.0
Participaciones			.0			.0
Aportaciones			.0			.0
Convenios			.0			.0
Deuda Pública	.0	3,335.9	3,335.9	3,333.1	3,333.1	2.8
Amortización de la Deuda Pública			.0			.0
Intereses de la Deuda Pública			.0			.0
Comisiones de la Deuda Pública			.0			.0
Gastos de la Deuda Pública			.0			.0
Costo por Coberturas			.0			.0
Apoyos Financieros			.0			.0
Adeudos de Ejercicios Fiscales Anteriores		3,335.9	3,335.9	3,333.1	3,333.1	2.8
Total del Gasto	436,725.9	-9,243.2	427,482.7	304,459.7	304,459.7	123,023.0

CUENTA PÚBLICA DEL GOBIERNO, ORGANISMOS AUXILIARES Y AUTÓNOMOS DEL ESTADO DE MÉXICO 2021

Universidad Mexiquense de Seguridad
Estado Analítico del Ejercicio del Presupuesto de Egresos
Clasificación Económica (por Tipo de Gasto)
Del 1 de enero al 31 de diciembre de 2021
(Miles de Pesos)

Concepto	Egresos					Subejercicio 6 = (3 - 4)
	Aprobado	Ampliaciones/ (Reducciones)	Modificado	Devengado	Pagado	
	1	2	3 = (1 + 2)	4	5	
Gasto Corriente	422,259.2	-25,303.9	396,955.3	274,524.0	274,524.0	122,431.3
Gasto de Capital	7,466.7	19,724.8	27,191.5	26,602.6	26,602.6	588.9
Amortización de la Deuda y Disminución de Pasivos		3,335.9	3,335.9	3,333.1	3,333.1	2.8
Pensiones y Jubilaciones			-			-
Participaciones			-			-
Total del Gasto	429,725.9	-2,243.2	427,482.7	304,459.7	304,459.7	123,023.0

Universidad Mexiquense de Seguridad
Estado Analítico del Ejercicio del Presupuesto de Egresos
Clasificación Administrativa
Del 1 de enero al 31 de diciembre de 2021
(Miles de Pesos)

Concepto	Egresos					Subejercicio 6 = (3 - 4)
	Aprobado	Ampliaciones/ (Reducciones)	Modificado	Devengado	Pagado	
	1	2	3 = (1 + 2)	4	5	
Entidades Paraestatales y Fideicomisos No Empresariales y No Financieros	436,725.9	-9,243.2	427,482.7	304,459.7	304,459.7	123,023.0
Instituciones Públicas de Seguridad Social			-			-
Entidades Paraestatales Empresariales No Financieras con Participación Estatal Mayoritaria			-			-
Fideicomisos Empresariales No Financieros con Participación Estatal Mayoritaria			-			-
Entidades Paraestatales Empresariales Financieras Monetarias con Participación Estatal Mayoritaria			-			-
Entidades Paraestatales Empresariales Financieras No Monetarias con Participación Estatal Mayoritaria			-			-
Fideicomisos Financieros Públicos con Participación Estatal Mayoritaria			-			-
Total del Gasto	436,725.9	-9,243.2	427,482.7	304,459.7	304,459.7	123,023.0

Universidad Mexiquense de Seguridad
Estado Analítico del Ejercicio del Presupuesto de Egresos
Clasificación Administrativa
Del 1 de enero al 31 de diciembre de 2021
(Miles de Pesos)

Concepto	Egresos					Subejercicio 6 = (3 - 4)
	Aprobado	Ampliaciones/ (Reducciones)	Modificado	Devengado	Pagado	
	1	2	3 = (1 + 2)	4	5	
Universidad Mexiquense de Seguridad (206C01)	436,725.9	- 9,243.2	427,482.7	304,459.7	304,459.7	123,023.0
Total del Gasto	436,725.9	- 9,243.2	427,482.7	304,459.7	304,459.7	123,023.0

Universidad Mexiquense de Seguridad
Estado Analítico del Ejercicio del Presupuesto de Egresos
Clasificación Administrativa
Del 1 de enero al 31 de diciembre de 2021
(Miles de pesos)

Concepto	Egresos					Subejercicio
	Aprobado	Ampliaciones/ (Reducciones)	Modificado	Devengado	Pagado	
	1	2	3 = (1 + 2)	4	5	
Poder Ejecutivo	436,725.9	-9,243.2	427,482.7	304,459.7	304,459.7	123,023.0
Poder Legislativo			-			-
Poder Judicial			-			-
Órganos Autónomos			-			-
Total del Gasto	436,725.9	-9,243.2	427,482.7	304,459.7	304,459.7	123,023.0

Universidad Mexiquense de Seguridad
Estado Analítico del Ejercicio del Presupuesto de Egresos
Clasificación Funcional (Finalidad y Función)
Del 1 de enero al 31 de diciembre de 2021
(Miles de Pesos)

Concepto	Egresos					Subejercicio
	Aprobado	Ampliaciones/ (Reducciones)	Modificado	Devengado	Pagado	
	1	2	3 = (1 + 2)	4	5	
Gobierno	436,725.9	-12,579.1	424,146.8	301,126.6	301,126.6	123,020.2
Legislación			-			-
Justicia			-			-
Coordinación de la Política de Gobierno			-			-
Relaciones Exteriores			-			-
Asuntos Financieros y Hacendarios			-			-
Seguridad Nacional			-			-
Asuntos de Orden Público y de Seguridad Interior	436,725.9	-12,579.1	424,146.8	301,126.6	301,126.6	123,020.2
Otros Servicios Generales			-			-
Desarrollo Social			-			-
Protección Ambiental			-			-
Vivienda y Servicios a la Comunidad			-			-
Salud			-			-
Recreación, Cultura y Otras Manifestaciones Sociales			-			-
Educación			-			-
Protección Social			-			-
Otros Asuntos Sociales			-			-
Desarrollo Económico			-			-
Asuntos Económicos, Comerciales y Laborales en General			-			-
Agropecuaria, Silvicultura, Pesca y Caza			-			-
Combustibles y Energía			-			-
Minería, Manufacturas y Construcción			-			-
Transporte			-			-
Comunicaciones			-			-
Turismo			-			-
Ciencia, Tecnología e Innovación			-			-
Otras Industrias y Otros Asuntos Económicos			-			-
Otras no Clasificadas en Funciones Anteriores		3,335.9	3,335.9	3,333.1	3,333.1	2.8
Transacciones de la Deuda Pública / Costo Financiero de la Deuda			-			-
Transferencias, Participaciones y Aportaciones entre Diferentes Niveles y Órdenes de Gobierno			-			-
Saneamiento del Sistema Financiero			-			-
Adeudos de Ejercicios Fiscales Anteriores		3,335.9	3,335.9	3,333.1	3,333.1	2.8
Total del Gasto	436,725.9	-9,243.2	427,482.7	304,459.7	304,459.7	123,023.0

Universidad Mexiquense de Seguridad
Endeudamiento Neto
Del 1 de Enero al 31 de Diciembre de 2021
(Miles de Pesos)

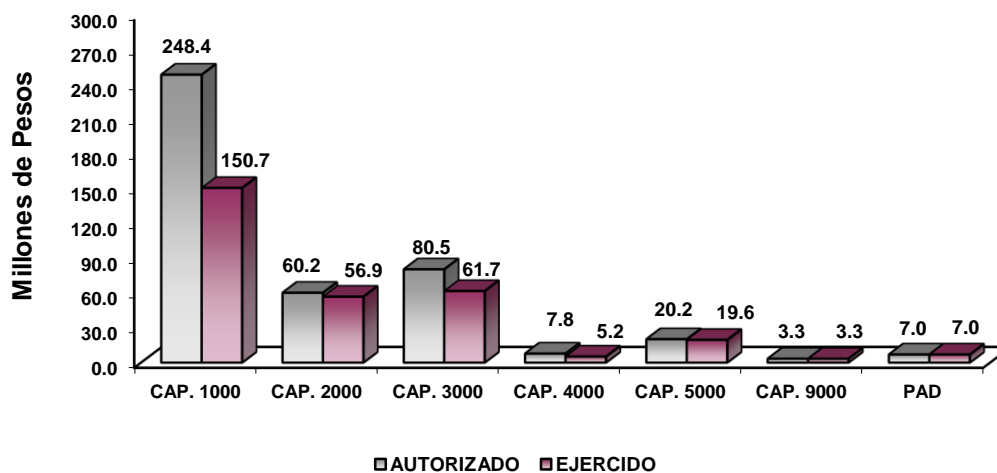
Identificación de Crédito o Instrumento	Contratación/Colocación	Amortización	Endeudamiento Neto
	A	B	C = A - B
Créditos Bancarios			
			-
			-
			-
			-
			-
			-
Total Créditos Bancarios	-	-	-
Otros Instrumentos de Deuda			
			-
			-
			-
			-
			-
Total Otros Instrumentos de Deuda	-	-	-
TOTAL	-	-	-

Universidad Mexiquense de Seguridad
Intereses de la Deuda
Del 1 de Enero al 31 de Diciembre de 2021
(Miles de Pesos)

Identificación de Crédito o Instrumento	Devengado	Pagado
Créditos Bancarios		
Total de Intereses de Créditos Bancarios	-	-
Otros Instrumentos de Deuda		
Total de Intereses de Otros Instrumentos de Deuda	-	-
TOTAL	-	-

U M S

Universidad Mexiquense de Seguridad EGRESOS POR CAPÍTULO (Miles de Pesos)								
EGRESOS	AUTORIZADO	ASIGNADO	PRESUPUESTO 2021		TOTAL AUTORIZADO	EJERCIDO	VARIACIÓN	
			ASIGNACIONES Y/O AMPLIACIONES	REDUCCIONES Y/O DISMINUCIONES			IMPORTE	%
Servicios Personales	236,705.1	248,430.2	2,446.7	2,446.7	248,430.2	150,685.0	97,745.2	39.3
Materiales y Suministros	72,695.3	74,247.1	15,821.0	29,818.4	60,249.7	56,872.5	3,377.2	5.6
Servicios Generales	92,930.3	93,156.7	8,729.3	21,407.1	80,478.9	61,741.5	18,737.4	23.3
Transferencias, Asignaciones, Subsidios y Otras Ayudas	6,425.2	6,425.2	3,928.6	2,557.3	7,796.5	5,225.0	2,571.5	33.0
Bienes Muebles, Inmuebles e Intangibles	7,466.7	7,466.7	18,137.7	5,412.9	20,191.5	19,602.6	588.9	2.9
Deuda Pública			3,335.9		3,335.9	3,333.1	2.8	.1
S U B T O T A L	416,222.6	429,725.9	52,399.2	61,642.4	420,482.7	297,459.7	123,023.0	29.3
Programa de Acciones para el Desarrollo (PAD)	7,000.0	7,000.0			7,000.0	7,000.0	0.0	.0
T O T A L	423,222.6	436,725.9	52,399.2	61,642.4	427,482.7	304,459.7	123,023.0	28.8



NOTAS AL PRESUPUESTO DE EGRESOS

EGRESOS

Se tuvo un presupuesto inicial de 436 millones 725.9 miles de pesos, teniendo ampliaciones y traspasos netos de menos por 9 millones 243.2 miles de pesos, con lo que se determinó un presupuesto modificado de 427 millones 482.7 miles de pesos, de los cuales se ejercieron 304 millones 459.7 miles de pesos, teniendo un subejercido de 123 millones 23 mil pesos, lo que representó el 28.8 por ciento menos respecto al monto autorizado.

SERVICIOS PERSONALES

El presupuesto autorizado inicial de este capítulo fue de 248 millones 430.2 miles de pesos, el importe ejercido fue de 150 millones 685 mil pesos, obteniendo un subejercido de 97 millones 745.2 miles de pesos, equivalente al 39.3 por ciento, respecto del monto autorizado.

MATERIALES Y SUMINISTROS

El presupuesto autorizado inicial de este capítulo fue de 74 millones 247.1 miles de pesos, teniendo ampliaciones y traspasos netos de menos por 13 millones 997.4 miles de pesos, con lo que se determinó un presupuesto modificado de 60 millones 249.7 miles de pesos, de los cuales se ejercieron 56 millones 872.5 miles de pesos, obteniendo un subejercido de 3 millones 377.2 miles de pesos, equivalente al 5.9 por ciento, respecto del monto autorizado.

SERVICIOS GENERALES

El presupuesto autorizado inicial de este capítulo fue de 93 millones 156.7 miles de pesos, teniendo ampliaciones y traspasos netos de menos por 12 millones 677.8 miles de pesos, con lo que se determinó un presupuesto modificado de 80 millones 478.9 miles de pesos, el importe ejercido fue de 61 millones 741.5 miles de pesos, obteniendo un subejercido de 18 millones 737.4 miles de pesos, equivalente al 23.3 por ciento, respecto del monto autorizado.

TRANSFERENCIAS, ASIGNACIONES, SUBSIDIOS Y OTRAS AYUDAS

El presupuesto autorizado inicial de este capítulo fue de 6 millones 425.2 miles de pesos, teniendo ampliaciones y traspasos netos de más por 1 millón 371.3 miles de pesos, con lo que se determinó un presupuesto modificado de 7 millones 796.5 miles de pesos, el importe ejercido fue de 5 millones 225 mil pesos, obteniendo un subejercido de 2 millones 571.5 miles de pesos, equivalente al 33 por ciento, respecto del monto autorizado.

BIENES MUEBLES, INMUEBLES E INTANGIBLES

El presupuesto autorizado inicial de este capítulo fue 7 millones 466.7 miles de pesos, teniendo ampliaciones y traspasos netos de más por 12 millones 724.8 miles de pesos, con lo que se determinó un presupuesto modificado de 20 millones 191.5 miles de pesos, el importe ejercido fue de 19 millones 602.6 miles de pesos, obteniendo un subejercido de 588.9 miles de pesos, equivalente al 2.9 por ciento, respecto del monto autorizado.

DEUDA PÚBLICA

Se autorizó una ampliación para el pago de pasivos derivados de erogaciones devengadas y pendientes de ejercicios anteriores por 3 millones 335.9 miles de pesos, el importe ejercido fue de 3 millones 333.1 miles de pesos, obteniendo un subejercido de 2.8 miles de pesos, equivalente al 0.1 por ciento, respecto del monto autorizado.

Programa de Acciones para el Desarrollo (PAD)

El presupuesto autorizado para este rubro fue de 7 millones de pesos, los cuales se ejercieron en su totalidad.

U M S

CUENTA PÚBLICA DEL GOBIERNO, ORGANISMOS AUXILIARES Y AUTÓNOMOS DEL ESTADO DE MÉXICO 2021

INFORMACIÓN PRESUPUESTAL

Universidad Mexiquense de Seguridad
EGRESOS POR OBJETO DEL GASTO
(Miles de Pesos)

CAPÍTULO Y OBJETO DEL GASTO	PRESUPUESTO 2021						VARIACIÓN
	AUTORIZADO	ASIGNADO	ASIGNACIONES Y/O AMPLIACIONES	REDUCCIONES Y/O DISMINUCIONES	TOTAL AUTORIZADO	EJERCIDO	
SERVICIOS PERSONALES	236,705.1	248,430.2	2,446.7	2,446.7	248,430.2	150,685.0	97,745.2
Sueldo Base	72,333.8	76,778.5		2,446.7	74,331.8	55,894.9	18,436.9
Hora Clase	2,417.2	2,512.9			2,512.9	1,105.9	1,407.0
Prima por Años de Servicio	2,764.8	2,982.4			2,982.4	2,690.9	291.5
Prima de Antigüedad	360.2	360.2	723.5		1,083.7	977.4	106.3
Prima Adicional por Permanencia en el Servicio	113.3	115.3			115.3	27.5	87.8
Prima Vacacional	4,511.7	4,511.7	13.9		4,525.6	3,801.8	723.8
Aguinaldo	10,965.1	10,965.1	5.1		10,970.2	9,327.7	1,642.5
Vacaciones no Disfrutadas por Finitivo	60.0	60.0			60.0		60.0
Compensación	4,136.0	4,136.0			4,136.0		4,136.0
Compensación por Retabulación	14,490.5	15,489.8			15,489.8	12,470.3	3,019.5
Gratificación	30,937.6	32,843.7			32,843.7	25,326.4	7,517.3
Gratificación por Convenio	6,215.3	6,215.3			6,215.3	5,096.6	1,118.7
Gratificación por Productividad	1,398.8	1,398.8			1,398.8	1,093.8	305.0
Estudios Superiores	3,088.5	3,103.7			3,103.7	180.7	2,923.0
Aportaciones de Servicio de Salud	23,417.7	24,107.0			24,107.0	8,634.9	15,472.1
Aportaciones al Sistema Solidario de Reparto	19,869.7	20,381.2			20,381.2	6,407.1	13,974.1
Aportaciones del Sistema de Capitalización Individual	4,857.1	4,929.1			4,929.1	940.5	3,988.6
Aportaciones para Financiar los Gastos Generales de Administración del ISSEMyM	1,670.8	1,734.1			1,734.1	791.4	942.7
Aportaciones para Riesgo de Trabajo	1,973.2	2,136.1	33.4		2,169.5	1,773.8	395.7
Seguros y Fianzas		1,332.5	1,332.5		2,665.0	1,332.5	1,332.5
Cuotas para Fondo de Retiro	1,655.8	1,771.4			1,771.4	1,416.2	355.2
Seguro de Separación Individualizado	931.3	992.8			992.8	789.1	203.7
Liquidaciones por Indemnizaciones, por Sueldos y Salarios Caidos	10,000.0	10,000.0			10,000.0		10,000.0
Prima por Jubilación	1,505.2	1,505.1			1,505.1	576.0	929.1
Becas para Hijos de Trabajadores Sindicalizados	212.6	212.6			212.6	173.2	39.4
Días Cívicos y Económicos	528.2	528.2			528.2	455.0	73.2
Día del Maestro y del Servidor Público	994.9	994.9			994.9	845.5	149.4
Otros Gastos Derivados de Convenio	7,021.5	7,548.7			7,548.7	2,441.8	5,106.9
Elaboración de Tesis	98.7	98.7			98.7	3.5	95.2
Despensa	6,639.7	7,093.9			7,093.9	5,659.3	1,434.6
Reconocimiento a Servidores Públicos			40.8		40.8	40.8	
Estímulos por Puntualidad y Asistencia	1,535.9	1,590.5			1,590.5	113.0	1,477.5
Recompensas			297.5		297.5	297.5	
MATERIALES Y SUMINISTROS	72,695.4	74,247.1	15,821.0	29,818.4	60,249.7	56,872.5	3,377.2
Materiales y Útiles de Oficina	3,388.7	3,388.8	50.2	2,578.5	860.5	675.8	184.7
Enseres de Oficina	1,030.7	1,030.7	536.3		783.9	773.2	10.7
Materiales y Útiles de Imprenta y Reproducción	36.0	36.0		33.0	3.0	3.0	
Materiales de Foto, Cine y Grabación	24.0	24.0		22.9	1.1	1.1	
Materiales Estadísticos y Geográficos	24.0	24.0		23.5	.5	.4	.1
Materiales y Útiles para el Procesamiento en Equipos y Bienes Informáticos	3,285.8	3,285.8	659.3	2,093.7	1,851.4	1,746.3	105.1
Materiales de Información	1,515.0	1,515.0	388.1	784.0	1,119.1	1,103.3	15.8
Materiales y Enseres de Limpieza	1,890.0	1,890.0	104.3	1,378.7	615.6	598.3	17.3
Materiales Didácticos	792.0	792.0	75.1	790.6	76.5	71.1	5.4
Materiales para Identificación y Registro	60.0	60.0		60.0			
Productos Alimenticios para Personas	23,140.0	24,499.7	1,363.0	5,851.8	20,010.9	18,503.9	1,507.0
Utensilios para el Servicio de Alimentación	1,200.0	1,200.0	.3	1,033.9	166.4		
Productos de papel, cartón e impresos adquiridos como Materia Prima	36.0	36.0		36.0			
Productos de Cuero, Piel, Plástico y Hule Adquiridos como Materia Prima	66.0	66.0		63.4	2.6	2.6	
Productos Minerales no Metálicos	1,320.0	1,320.0	1,247.2	935.6	1,631.6	1,631.6	
Cemento y productos de concreto	480.0	480.0	8.5	38.6	449.9	449.9	
Cal yeso y productos de yeso	360.0	360.0		118.1	241.9	241.9	
Madera y Productos de Madera	999.0	999.0	27.4	815.2	211.2	187.4	23.8
Vidrio y productos de vidrio	720.0	720.0		333.2	386.8	381.9	4.9
Materiales Eléctricos y Electrónicos	2,220.0	2,220.0	154.9	1,263.7	1,111.2	1,075.4	35.8
Artículos Metálicos para la construcción	1,500.0	1,500.0	3,333.6		4,833.6	4,833.6	
Materiales de Complementarios	2,256.0	2,256.0	801.3	1,508.9	1,548.4	1,459.2	89.2
Materiales de Señalización	150.0	150.0		84.1	65.9	65.9	
Arbol y Plantas de Ornato	330.0	330.0		240.3	89.7	86.7	3.0
Materiales de Construcción	2,210.4	2,210.4	2,339.3	455.7	4,094.0	4,067.9	26.1
Estructuras y Manufacturas para todo tipo de Construcción	195.0	195.0	50.8	29.0	216.8	198.6	18.2
Sustancias Químicas	48.0	48.0		48.0			
Plaguicidas abonos y fertilizantes	48.0	48.0		45.4	2.6	2.6	
Medicinas y productos farmacéuticos	123.0	123.0	12.1		135.1	97.6	37.5
Materiales accesorios y suministros médicos	84.0	84.0	796.9		880.9	862.9	18.0
Materiales accesorios y suministros de laboratorio	48.0	48.0	36.3		84.3	68.3	16.0
Fibras sintéticas hules plásticos y derivados	540.0	540.0	1,344.2	31.3	1,852.9	1,850.7	2.2
Otros Productos Químicos	90.0	90.0	215.0		305.0	305.0	
Combustibles lubricantes y Aditivos	3,600.0	3,792.0		100.0	3,692.0	2,596.9	1,095.1
Vestuario y uniformes	1,500.0	1,500.0	1,490.2	152.5	2,837.7	2,837.7	
Prendas de seguridad y protección personal	876.0	876.0	190.6	728.6	338.0	338.0	
Artículos deportivos	552.0	552.0	8.7	377.4	183.3	175.4	7.9
Productos Textiles	120.0	120.0	129.7	30.2	219.5	219.5	
Blancos y otros productos textiles	1,020.0	1,020.0		628.2	391.8	391.8	.0

U M S

CAPÍTULO Y OBJETO DEL GASTO	P R E S U P U E S T O 2 0 2 1					EJERCIDO	VARIACIÓN
	AUTORIZADO	ASIGNADO	ASIGNACIONES Y/O AMPLIACIONES	REDUCCIONES Y/O DISMINUCIONES	TOTAL AUTORIZADO		
Material de Seguridad Pública	9,000.0	9,000.0		1,540.0	7,460.0	7,456.5	3.5
Prendas de protección	1,902.0	1,902.0		1,901.8	.2	.2	
Refacciones accesorios y herramientas	1,593.3	1,593.2	102.8	1,544.2	151.8	138.6	13.2
Refacciones y accesorios menores de edificios	166.8	166.8		90.0	76.8	53.6	23.2
Refacciones y accesorios menores de mobiliario y equipo de administración educacional y recreativo	480.0	480.0		446.6	33.4	33.4	
Refacciones y accesorios para equipo de cómputo	595.8	595.8	92.8	159.6	529.0	472.6	56.4
Refacciones y accesorios menores para equipo de transporte	385.2	385.2		237.5	147.7	123.4	24.3
Artículos para la extinción de incendios	312.0	312.0	3.0	159.9	155.1	137.4	17.7
Refacciones y accesorios menores para equipo de oficina			24.1	12.0	12.1	12.1	
Refacción y accesorios menores de maquinaria y otros equipos	150.0	150.0		142.6	7.4	7.4	
Otros Enseres	232.7	232.7	235.0	87.1	380.6	365.5	15.1
SERVICIOS GENERALES	92,930.2	93,156.7	8,729.3	21,407.1	80,478.9	61,741.5	18,737.4
Servicio de Energía Eléctrica	1,047.0	1,047.0	452.1		1,499.1	1,370.6	128.5
Gas	1,200.0	1,256.7	130.1		1,386.8	1,328.0	58.8
Servicio de Agua	720.0	720.0	157.0		877.0	877.0	
Servicio de Telefonía Convencional	341.0	358.0			358.0	199.5	158.5
Servicios de Acceso a Internet	258.0	265.8	705.3		971.1	945.3	25.8
Servicio Postal y Telegráfico	13.2	13.2			13.2	.3	12.9
Arrendamiento de equipo y bienes informáticos			104.3		104.3	104.3	
Arrendamiento de Maquinaria y Equipo			24.7		24.7	24.7	
Arrendamiento de Activos Intangibles			342.2		342.2	342.2	
Arrendamiento de equipo para el suministro de sustancias y productos químicos			404.9	17.3	387.6	387.6	
Asesorías Asociadas a Convenios o Acuerdos	100.0	100.0	76.7	64.3	112.4	112.4	
Servicios Estadísticos y geográficos			150.6		150.6	150.6	
Servicios Informáticos	1,297.8	1,297.8	1,757.4	1,258.7	1,796.5	1,757.4	39.1
Capacitación	42,600.0	42,600.0	7.2	3,015.8	39,591.4	22,952.9	16,638.5
Servicios de Apoyo Administrativo y Fotocopiado	516.0	516.0	126.4		642.4	621.2	21.2
Impresiones de Documentos Oficiales para la Prestación de Servicios Públicos, Identificación, Formatos Administrativos y Fiscal	1,492.3	1,492.3	33.5	1,131.3	394.5	345.9	48.6
Servicios de Vigilancia	780.0	780.0		135.3	644.7	279.2	365.5
Servicios Bancarios y Financieros	33.0	33.0			33.0	3.9	29.1
Servicios Profesionales							
Seguros y Fianzas	2,300.0	2,300.0		76.5	2,223.5	2,018.9	204.6
Seguros de Responsabilidad Patrimonial y Fianzas							
Fletes y Maniobras			29.9		29.9	29.9	
Reparación y Mantenimiento de Inmuebles	4,728.0	4,728.0	1.8	4,641.6	88.2		88.2
Adaptación de locales almacenes bodegas y edificios	3,024.0	3,024.0		2,873.3	150.7		150.7
Reparación, Mantenimiento e Instalación de Mobiliario y Equipo de Oficina	1,230.0	1,230.0	57.0	998.2	288.8	238.5	50.3
Reparación, Instalación y Mantenimiento de Bienes Informáticos Microfilmación y Tecnologías de la Información	1,212.0	1,212.0		1,100.0	112.0		112.0
Reparación y Mantenimiento de Vehículos Terrestres, Aéreos y Lacustres	3,060.0	3,060.0	476.3	1,892.3	1,644.0	1,634.1	9.9
Reparación y mantenimiento de equipos de seguridad y defensa	900.0	900.0		900.0			
Reparación instalación y mantenimiento de maquinaria equipo industrial y diverso	1,320.0	1,320.0	299.7	1,033.8	585.9	549.1	36.8
Servicios de Lavandería, Limpieza e Higiene	16,967.4	16,967.4	404.0	660.0	16,711.4	16,544.0	167.4
Servicios de Fumigación	1,740.0	1,885.0		1,885.0	1,740.0	1,740.0	145.0
Publicaciones Oficiales y de Información en General para Difusión	1,343.5	1,343.5		1,289.4	54.1	24.2	29.9
Servicios de Fotografía	30.0	30.0		28.4	1.6		1.6
Transportación Aérea			7.0		7.0	7.0	
Gastos de Traslado por Vía Terrestre			.4		.4	.4	
Gastos de alimentación en territorio nacional			17.8		17.8	16.5	1.3
Gastos de hospedaje en territorio nacional			5.4		5.4	3.6	1.8
Otros Servicios de Traslado y Hospedaje	183.0	183.0		33.7	149.3	98.3	51.0
Otros Impuestos y derechos	285.0	285.0	51.2		336.2	288.7	47.5
Impuesto sobre erogaciones por remuneraciones al trabajo personal	3,630.0	3,630.0	321.7		3,951.7	3,921.7	30.0
Impuesto sobre la renta	60.0	60.0	981.0	1.8	1,039.2	1,039.2	
Gastos de servicios menores	219.0	219.0	94.8	22.6	291.2	208.3	82.9
Subcontratación de servicios con terceros	300.0	300.0	1,508.9	232.8	1,576.1	1,576.1	
TRANSFERENCIAS, ASIGNACIONES, SUBSIDIOS Y OTRAS AYUDAS	6,425.2	6,425.2	3,928.6	2,557.3	7,796.5	5,225.0	2,571.5
Becas	6,425.2	6,425.2	3,641.6	2,557.3	7,509.5	5,020.0	2,489.5
Premios recompensas y pensión recreativa estudiantil			287.0		287.0	205.0	82.0
BIENES MUEBLES, INMUEBLES E INTANGIBLES	7,466.7	7,466.7	18,137.7	5,412.9	20,191.5	19,602.6	588.9
Muebles y enseres	1,166.7	1,166.7	369.6	284.1	1,252.2	1,250.8	1.4
Bienes Informáticos	1,500.0	1,500.0	14,595.8	569.8	15,526.0	15,526.0	
Otros Bienes Muebles	800.0	800.0	1,496.6	800.0	1,496.6	1,496.6	
Otros Equipos Eléctricos y Electrónicos de Oficina	800.0	800.0	816.3	559.0	1,057.3	1,057.3	
Equipos y aparatos audiovisuales	700.0	700.0	51.6	700.0	51.6	51.6	
Equipo deportivo			114.6		114.6	114.6	
Equipo de foto cine y grabación	500.0	500.0	44.1	500.0	44.1	44.1	
Equipo Médico y de Laboratorio	600.0	600.0	587.5	600.0	587.5		587.5
Maquinaria y Equipo Industrial	600.0	600.0		600.0			
Sistemas de Aire Acondicionado, Calefacción y de Refrigeración Industrial y Comercial			5.0		5.0	5.0	
Herramientas maquina herramienta y equipo			39.4		39.4	39.4	
Maquinaria y Equipo diverso	800.0	800.0		800.0			
Software			17.2		17.2	17.2	

CUENTA PÚBLICA DEL GOBIERNO, ORGANISMOS AUXILIARES Y AUTÓNOMOS DEL ESTADO DE MÉXICO 2021

CAPÍTULO Y OBJETO DEL GASTO	P R E S U P U E S T O				2 0 2 1		VARIACIÓN
	AUTORIZADO	ASIGNADO	ASIGNACIONES Y/O AMPLIACIONES	REDUCCIONES Y/O DISMINUCIONES	TOTAL AUTORIZADO	EJERCIDO	
DEUDA PÚBLICA			3,335.9		3,335.9	3,333.1	2.8
Por el Ejercicio Inmediato Anterior			3,335.9		3,335.9	3,333.1	2.8
SUBTOTAL	416,222.6	429,725.9	52,399.2	61,642.4	420,482.7	297,459.7	123,023.0
INVERSIÓN PÚBLICA	7,000.0	7,000.0			7,000.0	7,000.0	
Programa de Acciones para el Desarrollo (PAD)	7,000.0	7,000.0			7,000.0	7,000.0	
T O T A L	423,222.6	436,725.9	52,399.2	61,642.4	427,482.7	304,459.7	123,023.0

U M S

INFORMACIÓN PROGRAMÁTICA

U M S

CUENTA PÚBLICA DEL GOBIERNO, ORGANISMOS AUXILIARES Y AUTÓNOMOS DEL ESTADO DE MÉXICO 2021

Universidad Mexiquense de Seguridad
Gasto por Categoría Programática
Del 1 de Enero al 31 de Diciembre de 2021
(Miles de Pesos)

Concepto	Egresos					Subejercicio 6=(3 - 4)
	Aprobado	Ampliaciones/ (Reducciones)	Modificado	Devengado	Pagado	
	1	2	3=(1 + 2)	4	5	
Programas	436,725.9	-12,579.1	424,146.8	301,126.6	301,126.6	123,020.2
Subsidios: Sector Social y Privado o Entidades Federativas y Municipios	-	-	-	-	-	-
Sujetos a Reglas de Operación			-			-
Otros Subsidios			-			-
Desempeño de las Funciones	436,725.9	-12,579.1	424,146.8	301,126.6	301,126.6	123,020.2
Prestación de Servicios Públicos	436,725.9	-12,579.1	424,146.8	301,126.6	301,126.6	123,020.2
Provisión de Bienes Públicos			-			-
Planeación, Seguimiento y Evaluación de Políticas Públicas			-			-
Promoción y Fomento			-			-
Regulación y Supervisión			-			-
Funciones de las Fuerzas Armadas (Únicamente Gobierno Federal)			-			-
Específicos			-			-
Proyectos de Inversión			-			-
Administrativos y de Apoyo	-	-	-	-	-	-
Apoyo al Proceso Presupuestario y para Mejorar la Eficiencia Institucional			-			-
Apoyo a la Función Pública y al Mejoramiento de la Gestión			-			-
Operaciones Ajenas			-			-
Compromisos	-	-	-	-	-	-
Obligaciones de Cumplimiento de Resolución Jurisdiccional			-			-
Desastres Naturales			-			-
Obligaciones	-	-	-	-	-	-
Pensiones y Jubilaciones			-			-
Aportaciones a la Seguridad Social			-			-
Aportaciones a Fondos de Estabilización			-			-
Aportaciones a Fondos de Inversión y Reestructura de Pensiones			-			-
Programa de Gasto Federalizado (Gobierno Federal)	-	-	-	-	-	-
Gasto Federalizado			-			-
Participaciones a Entidades Federativas y Municipios			-			-
Costo Financiero, Deuda o Apoyos a Deudores y Ahorradores de la Banca			-			-
Adeudos de Ejercicios Fiscales Anteriores		3,335.9	3,335.9	3,333.1	3,333.1	2.8
Total del Gasto	436,725.9	-9,243.2	427,482.7	304,459.7	304,459.7	123,023.0

El Plan de Desarrollo del Estado de México 2017-2023, es un instrumento prospectivo con una visión hacia 2030. En él se concentran las bases para la elaboración de los programas sectoriales, especiales y regionales que delinearán de manera más puntual y detallada los pasos para el cumplimiento de los objetivos establecidos, así como los planes específicos de inversión que permitirán realizar la proyección de los recursos financieros. Este esfuerzo colectivo plasma los retos y desafíos de la agenda gubernamental con un profundo sentido de responsabilidad y con el compromiso de lograr un desarrollo democrático.

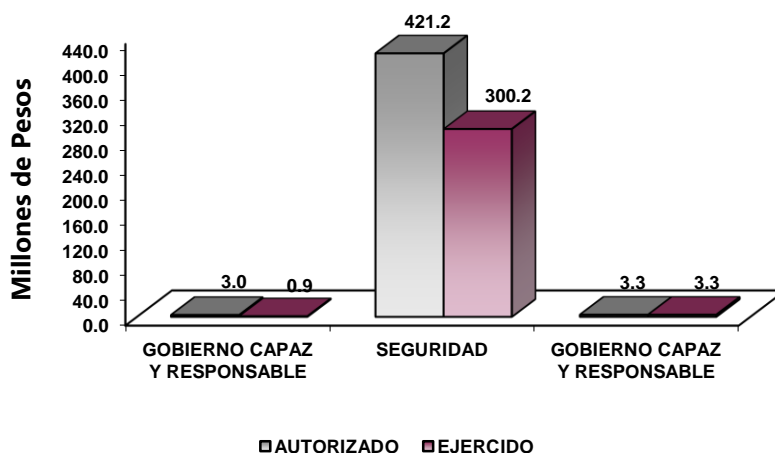
PILAR SEGURIDAD

Transformación de la Policía y el Sistema de Justicia. La seguridad pública se ha convertido en una exigencia social y centro de debate. Se reconoce que es un derecho humano de todos y cada uno de los habitantes de este país (mujeres, hombres, adolescentes, niñas y niños) y se asume que es obligación y deber del Estado proporcionarla. Está depositada en una serie de estructuras, a las que delega funciones con la finalidad de salvaguardar la integridad y derechos de las personas, así como de preservar la libertad, el orden y la paz social. Diagnóstico: Seguridad con visión ciudadana.

GOBIERNO CAPAZ Y RESPONSABLE

El reto de los gobiernos actuales versa sobre la eficacia en solucionar los problemas endémicos que aquejan a las sociedades modernas y uno de los mayores retos es hacerlo con apego al Estado de Derecho, ya que éste aporta las normas y los valores fundamentales que rigen la convivencia social, así como los derechos y obligaciones de los actores sociales y políticos.

Universidad Mexiquense de Seguridad								
EGRESOS POR PILAR Y/O EJE TRANSVERSAL								
(Miles de Pesos)								
PILAR Y/O EJE TRANSVERSAL	AUTORIZADO	ASIGNADO	P R E S U P U E S T O 2 0 2 1		TOTAL AUTORIZADO	EJERCIDO	VARIACIÓN	
			ASIGNACIONES Y/O AMPLIACIONES	REDUCCIONES Y/O DISMINUCIONES			IMPORTE	%
Gobierno Capaz y Responsable	2,986.1	2,986.1			2,986.1	901.1	2,085.0	69.8
Seguridad	420,236.5	433,739.8	49,063.3	61,642.4	421,160.7	300,225.5	120,935.2	28.7
Gobierno Capaz y Responsable			3,335.9		3,335.9	3,333.1	2.8	.1
T O T A L	423,222.6	436,725.9	52,399.2	61,642.4	427,482.7	304,459.7	123,023.0	28.8

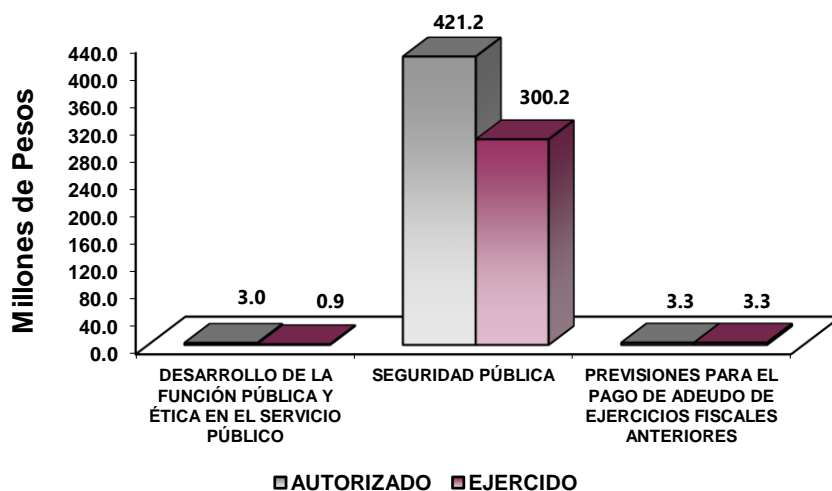


FINALIDAD

GOBIERNO

La Universidad Mexiquense de Seguridad tiene como objetivo: Incrementar los recursos de la seguridad pública y la procuración de justicia en capacitación, tecnología, mejores salarios y prevención; Impulsar la formación de una nueva policía con preparación superior, a efecto de consolidar el concepto de desarrollo policial establecido en la Ley de Seguridad del Estado de México; Orientar la formación, la capacitación y el desarrollo del personal a cargo de la seguridad y procuración de justicia; Profesionalizar a los servidores públicos mediante la detección de necesidades de capacitación y la aplicación de planes y programas de formación y adiestramiento, considerando el perfil del personal a cargo de la seguridad y la procuración de justicia.

Universidad Mexiquense de Seguridad EGRESOS POR PROGRAMA (Miles de Pesos)								
PROGRAMA	AUTORIZADO	ASIGNADO	P R E S U P U E S T O 2 0 2 1		TOTAL AUTORIZADO	EJERCIDO	VARIACIÓN	
			ASIGNACIONES Y/O AMPLIACIONES	REDUCCIONES Y/O DISMINUCIONES			IMPORTE	%
Desarrollo de la Función Pública y Ética en el Servicio Público	2,986.1	2,986.1			2,986.1	901.1	2,085.0	69.8
Seguridad Pública	420,236.5	433,739.8	49,063.3	61,642.4	421,160.7	300,225.5	120,935.2	28.7
Previsiones para el Pago de Adeudos de Ejercicios Fiscales Anteriores			3,335.9		3,335.9	3,333.1	2.8	.1
TOTAL	423,222.6	436,725.9	52,399.2	61,642.4	427,482.7	304,459.7	123,023.0	28.8



AVANCE OPERATIVO-PROGRAMÁTICO Y PRESUPUESTAL**METAS PROGRAMADAS Y ALCANZADAS****GOBIERNO****GOBIERNO CAPAZ Y RESPONSABLE****01030401 DESARROLLO DE LA FUNCIÓN PÚBLICA ÉTICA EN EL SERVICIO PÚBLICO****010304010101 FISCALIZACIÓN CONTROL Y EVALUACIÓN INTERNA DE LA GESTIÓN PÚBLICA**

Realizar Auditorías, con el Propósito de Verificar el Cumplimiento del Marco Normativo que Regula el Funcionamiento de las Dependencias y Organismos Auxiliares del Ejecutivo Estatal y los Ayuntamientos

En el ejercicio 2021, la contraloría interna realizó 4 auditorías a las diferentes áreas a fin de verificar que las actividades sustantivas de la Universidad se realicen con calidad, eficacia y eficiencia, atendiendo la normatividad interna y externa vigente para su operación, alcanzando la meta anual programada.

Realizar Evaluaciones para Determinar el Grado de Eficacia y Eficiencia en los Procesos, así como en el Desempeño Institucional de las Dependencias y Organismos Auxiliares del Ejecutivo Estatal

Durante el ejercicio 2021, el Órgano Interno de Control realizó una evaluación a fin de determinar el grado de eficacia y eficiencia de los procesos y el desempeño institucional de este Organismo Público Descentralizado.

Participación del Órgano Interno de Control en Reuniones que por Mandato Legal o Disposición Administrativa así lo Requiera

Se participó en 37 reuniones de las 35 programadas, debido a que 2 reuniones se realizaron de manera extraordinaria; logrando un 106 por ciento de la meta anual programada.

Inspeccionar las Funciones de los Servidores Públicos, a fin de Verificar que el Desempeño de quien lo Ejerce sea Apegado al Marco Jurídico Vigente que Rige su Actuación y Evitar Actos que Dañen al Erario Estatal

Se realizaron 34 inspecciones, a fin de verificar que el desempeño de quien lo ejerce este apegado al marco jurídico vigente, logrando la meta anual programada.

Participar en Testificaciones, con el Propósito de Asegurarse que los Actos Administrativos se Realicen Conforme a la Normatividad Vigente

Se llevaron a cabo 11 testificaciones de las 12 que se tenían programadas; ya que esta meta depende de las solicitudes que realicen las Unidades Administrativas de este Organismo, para llevar a cabo actos de entrega recepción.

Acompañar en la Atención de Auditorías Practicadas por los Entes Fiscalizadores Externos

Durante el ejercicio 2021, se realizaron 2 acciones a fin de acompañar en la atención de auditorías realizadas por entes fiscalizadores externos.

Atender Acciones Derivadas de la Fiscalización Realizada por Entes Fiscalizadores Externos

En el ejercicio 2021, se llevaron a cabo 3 acciones, con la finalidad de atender actos derivados de la fiscalización realizada por entes fiscalizadores externos.

Atender Observaciones y Acciones de Mejora Determinadas con Motivo de los Actos de Fiscalización Realizados por la Dirección General u Órgano Interno de Control

Durante el ejercicio 2021, se realizaron 4 acciones, con el fin de atender las observaciones y acciones de mejora determinadas por los actos de fiscalización realizados.

SOCIEDAD PROTEGIDA

01070101 SEGURIDAD PÚBLICA

010701010103 FORMACIÓN PROFESIONAL ESPECIALIZADA PARA SERVIDORES PÚBLICOS DE INSTITUCIONES DE SEGURIDAD PÚBLICA.

Realizar Acciones en Materia de Igualdad de Género y Atención de Niños, Niñas y Adolescentes Dirigidas a los Elementos de las Instituciones de Seguridad Pública

Durante el ejercicio 2021, la Universidad Mexiquense de Seguridad realizó 12 acciones en materia de igualdad de género, alcanzando la meta anual programada.

Impartir Cursos de Formación Inicial y/o Equivalente al Personal de las Instituciones de Seguridad Pública.

En lo que respecta a la instrucción que se otorga a los cuerpos de Seguridad del Estado de México y en busca de fortalecer la lucha contra la delincuencia y la impunidad, se realizaron 4 cursos de formación inicial.

Impartir Cursos de Formación Continua en Etapa de Actualización a Personal de las Instituciones de Seguridad Pública

Los cursos impartidos en materia de Actualización, abarcaron temas como: Operativos policiales en el marco de atención y canalización de grupos vulnerables, Desaparición forzada de persona, Lineamientos y Servicios para la Atención a Víctimas; impartiendo 40 cursos, logrando la meta anual programada.

Impartir Cursos de Formación Continua en Etapa de Especialización a Personal de las Instituciones de Seguridad Pública

Por su parte, los cursos de Especialización manejaron los siguientes contenidos: Formación de grupos de reacción inmediata, Llenado de documentos policiales, Atención y canalización para víctimas de trata de personas, entre otros, impartiendo 20 cursos, logrando la meta anual programada.

Impartir los Programas de las Licenciaturas en Seguridad Ciudadana e Investigación Policial y en Investigación Científica del Delito

Con la finalidad de profesionalizar a los integrantes de las instituciones de seguridad pública, durante el ejercicio 2021 se impartieron 5 programas semestrales de la Licenciatura en Seguridad Ciudadana e Investigación Policial; así como 3 programas cuatrimestrales de la Licenciatura Investigación Científica del Delito; lo que les ha permitido adquirir las competencias para cumplir con sus funciones, logrando la meta en un 100 por ciento.

Capacitar Mediante Conferencias al Personal de las Instituciones de Seguridad Pública en Materia de Derechos Humanos

En materia de Derechos Humanos se impartieron 15 conferencias en los siguientes temas: Convivencia familiar basada en el respeto a los Derechos Humanos, Ley General de los derechos de las niñas, niños y adolescentes en el Estado de México y Sensibilización sobre Violencias que Inciden en Trata de Personas y Femicidios, alcanzando la meta anual programada.

Capacitar Mediante Conferencias al Personal de las Instituciones de Seguridad Pública en Materia de Sistema De Justicia Penal

Con la finalidad de consolidar la reforma del Sistema Penal se llevaron a cabo 15 acciones en temas como: La función policial y su eficacia en los primeros actos de investigación, Proximidad Social y Vinculación con la Ciudadanía, Ética Policial y Responsabilidades, alcanzando la meta anual programada.

Impartir Diplomados a Mandos Medios de las Instituciones de Seguridad Pública.

Con la finalidad de capacitar a mandos medios de las instituciones de seguridad pública se impartieron 3 diplomados para Mandos Medios en Alta Dirección, logrando la meta anual programada.

Realizar Foros en Materia de Seguridad Pública para Incrementar las Competencias Policiales

La Universidad Mexiquense de Seguridad impulsa la formación de una nueva policía con preparación superior, a efecto de consolidar el concepto de desarrollo policial, realizó durante el ejercicio 2021, 4 foros en temas como: Inteligencia Policial (en línea), Seguridad con Perspectiva de Género en el Estado de México, entre otros.

Elaborar informes sobre el avance del proyecto para implementar el programa de licenciaturas ejecutivas, para el personal de las instituciones de seguridad pública del estado.

Con la finalidad de profesionalizar a los integrantes de las instituciones de seguridad pública y procuración de justicia, la Universidad Mexiquense de Seguridad, se dio a la tarea de elaborar el proyecto de licenciaturas ejecutivas; así como las gestiones correspondientes para la validación de los mismos, con el objetivo de contar con elementos mejor preparados.

Impartir Cursos de Actualización y Especialización para Docentes e Instructores de la Universidad Mexiquense de Seguridad, a fin de Fortalecer los Procesos de Enseñanza - Aprendizaje, en Beneficio de los Integrantes de las Instituciones de Seguridad Pública

La seguridad es un derecho fundamental, que se vincula directamente con la libertad y con la igualdad sustantiva; es por ello que, para garantizar una gestión de la seguridad adecuada a las demandas y necesidades reales, la Universidad Mexiquense de Seguridad, llevó a cabo 10 cursos de capacitación para la plantilla docente, a fin de que cuenten con los conocimientos adecuados para brindar la capacitación que requieren los integrantes de las instituciones de seguridad pública.

Realizar el Concurso de Tiro Policial, Convocando a los Elementos Policiales de los 125 Municipios del Estado de México, a fin de Fortalecer sus Habilidades en el Uso Correcto de Armas de Fuego

Durante el ejercicio 2021, se llevó a cabo en el Plantel de Formación y Actualización Toluca, el concurso de tiro, para desarrollar las habilidades de los integrantes de las instituciones de seguridad pública en el uso de armas de fuego.

Realizar el Certamen de Oratoria Policial, para Desarrollar Habilidades Lingüísticas de los Integrantes de las Instituciones de Seguridad Pública, que Permitan Mejorar su Desempeño en Audiencias Y Juicios

Durante el ejercicio 2021, se realizó el certamen de oratoria, con la finalidad de desarrollar las habilidades de los integrantes de las instituciones de seguridad pública en su intervención durante las audiencias de juicios orales, cumpliendo así con la meta establecida.

Realizar Acciones de Capacitación al Personal de las Instituciones de Seguridad Pública, en Materia de Sistema de Justicia Penal

Durante el ejercicio 2021, se llevaron a cabo 20 acciones en materia de Sistema de Justicia Penal, entre las cuales se destacan: Justicia Penal para Adolescentes, Derechos Humanos con Perspectiva de Género, Actuación Policial para Atender a Víctimas de Trata de Personas, cumpliendo así la meta anual programada.

Impartir los Programas de Técnico Superior Universitario.

Durante el ejercicio 2021, se impartieron 2 programas de Técnico Superior Universitario con la finalidad de elevar el nivel académico de los elementos de seguridad pública, cumpliendo así con la meta al 100 por ciento.

Realizar el Concurso para el Diseño y Presentación de Programas Novedosos en Temáticas de Seguridad Pública, Dirigido a Docentes de la Universidad Mexiquense de Seguridad, para Mejorar los Contenidos Pedagógicos.

Durante el ejercicio 2021, se realizaron 2 concursos para el diseño de programas novedosos encaminados a la seguridad pública, a fin de mejorar los contenidos pedagógicos de docentes que integran la Universidad Mexiquense de Seguridad, cumpliendo así con la meta anual programada.

Realizar el Certamen de Investigación en Materia de Seguridad Pública Dirigido a los Elementos de las Instituciones de Seguridad Pública.

Durante el ejercicio 2021, se realizaron 2 certámenes de investigación en materia de seguridad pública, a fin de que los elementos de las instituciones de seguridad pública, plasmaran sus conocimientos y aptitudes en dichas investigaciones, dando cumplimiento a la meta al 100 por ciento.

Universidad Mexiquense de Seguridad Avance Operativo - Programático y Presupuestal ENERO - DICIEMBRE DE 2021																					
FIN	FUN	SF	PP	SP	Pr	DESCRIPCIÓN	UNIDAD DE MEDIDA	M E T A S			PRESUPUESTO 2021 (Miles de Pesos)										
								PROGRAMADO	ALCANZADO	AVANCE %	AUTORIZADO ANUAL	EJERCIDO	%								
						GOBIERNO															
						GOBIERNO CAPAZ Y RESPONSABLE															
						DESARROLLO DE LA FUNCIÓN PÚBLICA Y ÉTICA EN EL SERVICIO PÚBLICO															
01	03	04	01	01	01	FISCALIZACIÓN. CONTROL Y EVALUACIÓN INTERNA DE LA GESTIÓN PÚBLICA							2,986.1	901.1	30.2						
						Realizar Auditorías, con el Propósito de Verificar el Cumplimiento del Marco Normativo que Regula el Funcionamiento de las Dependencias y Organismos Auxiliares del Ejecutivo Estatal y los Ayuntamientos	Auditoría	4	4	100											
						Participación del Órgano Interno de Control en Reuniones que por Mandato Legal o Disposición Administrativa así lo Requiera	Reunión	35	37	106											
						Inspeccionar las Funciones de los Servidores Públicos, a fin de Verificar que el Desempeño de Quien lo Ejerce sea Apegado al Marco Jurídico Vigente que rige su Actuación y Evitar Actos que Dañen al Erario Estatal	Inspección	34	34	100											
						Participar en Testificaciones con el Propósito de Asegurarse que los Actos Administrativos se Realicen Conforme a la Normalidad Vigente	Testificación	12	11	92											
						Realizar Evaluaciones para Determinar el Grado de Eficacia y Eficiencia en los Procesos, así como en el Desempeño Institucional de las Dependencias y Organismos Auxiliares del Ejecutivo Estatal	Evaluación	1	1	100											
						Acompañar en la Atención de Auditorías Practicadas por los Entes Fiscalizadores Externos.	Acción	2	2	100											
						Atender Acciones Derivadas de la Fiscalización Realizada por Entes Fiscalizadores Externos.	Acción	3	3	100											
						Atender Observaciones y Acciones de Mejora Determinadas con Motivo de los Actos de Fiscalización Realizados por la Dirección General u Órgano Interno de Control.	Acción	4	4	100											
						SEGURIDAD PÚBLICA															
01	07	01	01	01	03	FORMACIÓN PROFESIONAL ESPECIALIZADA PARA SERVIDORES PÚBLICOS DE INSTITUCIONES DE SEGURIDAD PÚBLICA							421,160.7	300,225.5	71.3						
						Realizar Acciones en Materia de Igualdad de Género y Atención de Niños, Niñas y Adolescentes Dirigidas a los Elementos de las Instituciones de Seguridad Pública	Acción	12	12	100											
						Impartir Cursos de Formación Inicial y/o Equivalente al Personal de las Instituciones de Seguridad Pública	Curso	4	4	100											
						Impartir Cursos de Formación Continua en Etapa de Actualización a personal de las Instituciones de Seguridad Pública	Curso	40	40	100											
						Impartir Cursos de Formación Continua en Etapa de Especialización a Personal de las Instituciones de Seguridad Pública	Curso	20	20	100											
						Impartir los Programas de las Licenciaturas en Seguridad Ciudadana e Investigación Policial y en Investigación Científica del Delito	Programa	5	5	100											
						Capacitar Mediante Conferencias al Personal de las Instituciones de Seguridad Pública en Materia de Derechos Humanos	Conferencia	15	15	100											
						Capacitar Mediante Conferencias al Personal de las Instituciones de Seguridad Pública en Materia de Sistema de Justicia Penal	Conferencia	15	15	100											

CUENTA PÚBLICA DEL GOBIERNO, ORGANISMOS AUXILIARES Y AUTÓNOMOS DEL ESTADO DE MÉXICO 2021

FIN	FUN	SF	PP	SP	Pr	DESCRIPCIÓN	UNIDAD DE MEDIDA	M E T A S			P R E S U P U E S T O 2 0 2 1 (Miles de Pesos)			
								PROGRAMADO	ALCANZADO	AVANCE %	AUTORIZADO ANUAL	EJERCIDO	%	
						Realizar Acciones de Capacitación al Personal de las Instituciones de Seguridad Pública, en Materia de Justicia Penal	Acción	20	20	100				
						Realizar Foros en Materia de Seguridad Pública para Incrementar las Competencias Policiales	Foro	4	4	100				
						Elaborar Informes Sobre el Avance del Proyecto para Implementar el Programa de Licenciaturas Ejecutivas, para el Personal de las Instituciones de Seguridad Pública	Informe	4	4	100				
						Impartir Cursos de Capacitación y Actualización para Docentes e instructores de la Universidad Mexiquense de Seguridad y Justicia, a fin de Fortalecer los Procesos de Enseñanza - Aprendizaje, en Beneficio de los Integrantes de las Instituciones de Seguridad Pública	Curso	10	10	100				
						Realizar el Concurso de Tiro Policial, Convocando a los Elementos Policiales de los 125 Municipios del Estado de México, a fin de Fortalecer sus Habilidades en el Uso Correcto de Armas de Fuego	Concurso	1	1	100				
						Realizar el certamen de oratoria policial, para desarrollar Habilidades Lingüísticas de los Integrantes de las Instituciones de Seguridad Pública, que Permitan Mejorar su Desempeño en Audiencias y Juicios	Certamen	1	1	100				
						Impartir los Programas de Técnico Superior Universitario	Programa	2	2	100				
						Impartir Diplomados a Mandos Medios de las Instituciones de Seguridad Pública	Diplomado	3	3	100				
						Realizar el Concurso para el Diseño y Presentación de Programas Novedosos en Temas de Seguridad Pública, Dirigido a Docentes de la Universidad Mexiquense de Seguridad, para Mejorar los Contenidos Pedagógicos.	Concurso	2	2	100				
						Realizar el Certamen de Investigación en Materia de Seguridad Pública Dirigido a los Elementos de las Instituciones de Seguridad Pública.	Certamen	2	2	100				
						PREVISIÓN PARA EL PAGO DE ADEUDOS DE EJERCICIOS FISCALES ANTERIORES								
04	04	01	01	01	01	PASIVOS DERIVADOS DE EROGACIONES DEVENGADAS Y PENDIENTES DE EJERCICIOS ANTERIORES					3,335.9	3,333.1	99.9	
						Registro de Pagos de Adeudos de Ejercicios Fiscales Anteriores	Documento	1	1	100				
T O T A L												<u>427,482.7</u>	<u>304,459.7</u>	71.2
												=====	=====	

U M S

ANEXOS ESTABLECIDOS EN DIFERENTES ORDENAMIENTOS

U M S

**Relación de Bienes Inmuebles que Componen el Patrimonio
Cuenta Pública 2021
(Miles de Pesos)**

Ente Público: Universidad Mexiquense de Seguridad

Código	Descripción de Bienes Inmuebles	* Valor en Libros
1233	Edificios No Habitacionales	19,405.8
1236	Construcciones en Proceso en Bienes Propios	6,979.4
	TOTAL	26,385.2

**Relación de Bienes Muebles que Componen el Patrimonio
Cuenta Pública 2021
(Miles de Pesos)**

Ente Público: Universidad Mexiquense de Seguridad

Código	Descripción de Bienes Muebles	Valor en Libros
1241	Mobiliario y Equipo de Administración	50,419.5
1242	Mobiliario y Equipo Eduacional Recreativo	378.1
1243	Equipo e Instrumental Médico y de Laboratorio	449.1
1244	Vehículos y Equipo de Transporte	22,876.2
1245	Equipo de Defensa y Seguridad	10,461.2
1246	Maquinaria, otros Equipos y Herramientas	30,319.2
	T O T A L	114,903.3

Universidad Mexiquense de Seguridad
Cuenta Pública 2021
Relación de Cuentas Bancarias Productivas Específicas

Fondo, Programa o Convenio	Datos de la Cuenta Bancaria	
	Institución Bancaria	Número de Cuentas *
Cheques Subsidio Ramo Ejercicio 2021	BANAMEX	026
Cheques Ramo 33 FASP Ejercicio 2021	BBVA	484
Cheques Pago a Proveedores y Subsidio Gto.Op.	BBVA	648
Cheques Nómina Sueldos	BBVA	579
Cheques Ramo 33 FASP Ejercicio 2020	BBVA	977

FORMATOS PARA EL CUMPLIMIENTO DE LA LEY DE DISCIPLINA FINANCIERA DE LAS ENTIDADES FEDERATIVAS Y LOS MUNICIPIOS

U M S

CUENTA PÚBLICA DEL GOBIERNO, ORGANISMOS AUXILIARES Y AUTÓNOMOS DEL ESTADO DE MÉXICO 2021

Universidad Mexiquense de Seguridad Estado de Situación Financiera Detallado - LDF Al 31 de Diciembre de 2021 y 2020 (Cifras en Miles de Pesos)					
Concepto	2021	2020	Concepto	2021	2020
ACTIVO			PASIVO		
Activo Circulante			Pasivo Circulante		
a. Efectivo y Equivalentes (a=a1+a2+a3+a4+a5+a6+a7)	32,023.2	81,212.1	a. Cuentas por Pagar a Corto Plazo (a=a1+a2+a3+a4+a5+a6+a7+a8+a9)	3,261.8	3,335.9
a1) Efectivo	32,023.2	81,212.1	a1) Servicios Personales por Pagar a Corto Plazo		
a2) Bancos/Tesorería			a2) Proveedores por Pagar a Corto Plazo	3,261.8	3,335.9
a3) Bancos/Dependencias y Otros			a3) Contratistas por Obras Públicas por Pagar a Corto Plazo		
a4) Inversiones Temporales (Hasta 3 meses)			a4) Participaciones y Aportaciones por Pagar a Corto Plazo		
a5) Fondos con Afectación Específica			a5) Transferencias Otorgadas por Pagar a Corto Plazo		
a6) Depósitos de Fondos de Terceros en Garantía y/o Administración			a6) Intereses, Comisiones y Otros Gastos de la Deuda Pública por Pagar a Corto Plazo		
a7) Otros Efectivos y Equivalentes			a7) Retenciones y Contribuciones por Pagar a Corto Plazo		
b. Derechos a Recibir Efectivo o Equivalentes (b=b1+b2+b3+b4+b5+b6+b7)	6,716.7	6,716.7	a8) Devoluciones de la Ley de Ingresos por Pagar a Corto Plazo	0.0	0.0
b1) Inversiones Financieras de Corto Plazo	6,716.7	6,716.7	a9) Otras Cuentas por Pagar a Corto Plazo		
b2) Cuentas por Cobrar a Corto Plazo			b. Documentos por Pagar a Corto Plazo (b=b1+b2+b3)		
b3) Deudores Diversos por Cobrar a Corto Plazo			b1) Documentos Comerciales por Pagar a Corto Plazo		
b4) Ingresos por Recuperar a Corto Plazo			b2) Documentos con Contratistas por Obras Públicas por Pagar a Corto Plazo		
b5) Deudores por Anticipos de la Tesorería a Corto Plazo			b3) Otros Documentos por Pagar a Corto Plazo		
b6) Préstamos Otorgados a Corto Plazo			c. Porción a Corto Plazo de la Deuda Pública a Largo Plazo (c=c1+c2)		
b7) Otros Derechos a Recibir Efectivo o Equivalentes a Corto Plazo			c1) Porción a Corto Plazo de la Deuda Pública		
c. Derechos a Recibir Bienes o Servicios (c=c1+c2+c3+c4+c5)	0.0	0.0	c2) Porción a Corto Plazo de Arrendamiento Financiero	0.0	0.0
c1) Anticipo a Proveedores por Adquisición de Bienes y Prestación de Servicios a Corto Plazo			d. Títulos y Valores a Corto Plazo		
c2) Anticipo a Proveedores por Adquisición de Bienes Inmuebles y Muebles a Corto Plazo			e. Pasivos Diferidos a Corto Plazo (e=e1+e2+e3)		
c3) Anticipo a Proveedores por Adquisición de Bienes Intangibles a Corto Plazo			e1) Ingresos Cobrados por Adelantado a Corto Plazo		
c4) Anticipo a Contratistas por Obras Públicas a Corto Plazo			e2) Intereses Cobrados por Adelantado a Corto Plazo		
c5) Otros Derechos a Recibir Bienes o Servicios a Corto Plazo			e3) Otros Pasivos Diferidos a Corto Plazo		
d. Inventarios (d=d1+d2+d3+d4+d5)	0.0	0.0	f. Fondos y Bienes de Terceros en Garantía y/o Administración a Corto Plazo (f=f1+f2+f3+f4+f5+f6)	0.0	0.0
d1) Inventario de Mercancías para Venta			f1) Fondos en Garantía a Corto Plazo		
d2) Inventario de Mercancías Terminadas			f2) Fondos en Administración a Corto Plazo		
d3) Inventario de Mercancías en Proceso de Elaboración			f3) Fondos Contingentes a Corto Plazo		
d4) Inventario de Materias Primas, Materiales y Suministros para Producción			f4) Fondos de Fideicomisos, Mandatos y Contratos Análogos a Corto Plazo		
d5) Bienes en Tránsito			f5) Otros Fondos de Terceros en Garantía y/o Administración a Corto Plazo		
e. Almacenes			f6) Valores y Bienes en Garantía a Corto Plazo		
f. Estimación por Pérdida o Deterioro de Activos Circulantes (f=f1+f2)	0.0	0.0	g. Provisiones a Corto Plazo (g=g1+g2+g3)	0.0	0.0
f1) Estimaciones para Cuentas Incobrables por Derechos a Recibir Efectivo o Equivalentes			g1) Provisión para Demandas y Juicios a Corto Plazo		
f2) Estimación por Deterioro de Inventarios			g2) Provisión para Contingencias a Corto Plazo		
g. Otros Activos Circulantes (g=g1+g2+g3+g4)	0.0	0.0	g3) Otras Provisiones a Corto Plazo	0.0	0.0
g1) Valores en Garantía			h. Otros Pasivos a Corto Plazo (h=h1+h2+h3)		
g2) Bienes en Garantía (excluye depósitos de fondos)			h1) Ingresos por Clasificar		
g3) Bienes Derivados de Embargos, Decomisos, Aseguramientos y Dación en Pago			h2) Recaudación por Participar		
g4) Adquisición con Fondos de Terceros			h3) Otros Pasivos Circulantes		
IA. Total de Activos Circulantes (IA = a + b + c + d + e + f + g)	38,739.9	87,928.8	IIA. Total de Pasivos Circulantes (IIA = a + b + c + d + e + f + g + h)	3,261.8	3,335.9
Activo No Circulante			Pasivo No Circulante		
a. Inversiones Financieras a Largo Plazo			a. Cuentas por Pagar a Largo Plazo		
b. Derechos a Recibir Efectivo o Equivalentes a Largo Plazo			b. Documentos por Pagar a Largo Plazo		
c. Bienes Inmuebles, Infraestructura y Construcciones en Proceso	26,385.2	19,405.8	c. Deuda Pública a Largo Plazo		
d. Bienes Muebles	114,903.3	96,561.1	d. Pasivos Diferidos a Largo Plazo		
e. Activos Intangibles			e. Fondos y Bienes de Terceros en Garantía y/o en Administración a Largo Plazo		
f. Depreciación, Deterioro y Amortización Acumulada de Bienes	-52,281.8	-34,484.3	f. Provisiones a Largo Plazo		
g. Activos Diferidos			IIIB. Total de Pasivos No Circulantes (IIIB = a + b + c + d + e + f)	0.0	0.0
h. Estimación por Pérdida o Deterioro de Activos no Circulantes			II. Total del Pasivo (II = IIA + IIIB)	3,261.8	3,335.9
i. Otros Activos no Circulantes			HACIENDA PÚBLICA/PATRIMONIO		
IB. Total de Activos No Circulantes (IB = a + b + c + d + e + f + g + h + i)	89,006.7	81,482.6	IIIA. Hacienda Pública/Patrimonio Contribuido (IIIA = a + b + c)		
I. Total del Activo (I = IA + IB)	127,746.6	169,411.4	a. Aportaciones		
			b. Donaciones de Capital		
			c. Actualización de la Hacienda Pública/Patrimonio		
			IIIB. Hacienda Pública/Patrimonio Generado (IIIB = a + b + c + d + e)	124,484.8	166,075.6
			a. Resultados del Ejercicio (Ahorro/ Desahorro)	36,325.7	-20,708.7
			b. Resultados de Ejercicios Anteriores	88,159.1	186,784.3
			c. Revalúos		
			d. Reservas		
			e. Rectificaciones de Resultados de Ejercicios Anteriores		
			IIIC. Exceso o Insuficiencia en la Actualización de la Hacienda Pública/Patrimonio (IIIC=a+b)	0.0	0.0
			a. Resultado por Posición Monetaria		
			b. Resultado por Tenencia de Activos no Monetarios		
			III. Total Hacienda Pública/Patrimonio (III = IIIA + IIIB + IIIC)	124,484.8	166,075.6
			IV. Total del Pasivo y Hacienda Pública/Patrimonio (IV = II + III)	127,746.6	169,411.5

U M S

Universidad Mexiquense de Seguridad Informe Analítico de la Deuda Pública y Otros Pasivos - LDF Al 31 de Diciembre de 2020 y 2021							
Denominación de la Deuda Pública y Otros Pasivos (c)	Saldo al 31 de Diciembre de 2020 (d)	Disposiciones del Periodo (e)	Amortizaciones del Periodo (f)	Revaluaciones, Reclasificaciones y Otros Ajustes (g)	Saldo Final del Periodo (h) h=d+e-f+g	Pago de Intereses del Periodo (i)	Pago de Comisiones y demás Costos Asociados Durante el Periodo (j)
1. Deuda Pública (1=A+B)	0.0	0.0	0.0	0.0	0.0	0.0	
A. Corto Plazo (A=a1+a2+a3)	0.0	0.0	0.0	0.0	0.0	0.0	
a1) Instituciones de Crédito							
a2) Títulos y Valores							
a3) Arrendamientos Financieros							
B. Largo Plazo (B=b1+b2+b3)	0.0	0.0	0.0	0.0	0.0	0.0	
b1) Instituciones de Crédito							
b2) Títulos y Valores							
b3) Arrendamientos Financieros							
2. Otros Pasivos	3,335.9				3,261.8		
3. Total de la Deuda Pública y Otros Pasivos (3=1+2)	3,335.9	0.0	0.0	0.0	3,261.8		
4. Deuda Contingente 1 (Informativo)	0.0	0.0	0.0	0.0	0.0		
A. Deuda Contingente 1							
B. Deuda Contingente 2							
C. Deuda Contingente XX							
5. Valor de Instrumentos Bono Cupón Cero 2 (Informativo)	0.0	0.0	0.0	0.0	0.0		
A. Instrumento Bono Cupón Cero 1							
B. Instrumento Bono Cupón Cero 2							
C. Instrumento Bono Cupón Cero XX							

1 Se refiere a cualquier Financiamiento sin fuente o garantía de pago definida, que sea asumida de manera solidaria o subsidiaria por las Entidades Federativas con sus Municipios, organismos descentralizados y empresas de participación estatal mayoritaria y fideicomisos, locales o municipales, y por los Municipios con sus respectivos organismos descentralizados y empresas de participación municipal mayoritaria.

2 Se refiere al valor del Bono Cupón Cero que respalda el pago de los créditos asociados al mismo (Activo).

Obligaciones a Corto Plazo (k)	Monto Contratado (l)	Plazo Pactado (m)	Tasa de Interés (n)	Comisiones y Costos Relacionados (o)	Tasa Efectiva (p)
6. Obligaciones a Corto Plazo (Informativo)					
A. Crédito 1					
B. Crédito 2					
C. Crédito XX					

CUENTA PÚBLICA DEL GOBIERNO, ORGANISMOS AUXILIARES Y AUTÓNOMOS DEL ESTADO DE MÉXICO 2021

Universidad Mexiquense de Seguridad Informe Analítico de Obligaciones Diferentes de Financiamientos Al 31 de Diciembre de 2021 (Miles de Pesos)										
Denominación de las Obligaciones Diferentes de Financiamiento (c)	Fecha del Contrato (d)	Fecha de Inicio de Operación del Proyecto (e)	Fecha de Vencimiento (f)	Monto de la Inversión Pactado (g)	Plazo Pactado (h)	Monto Promedio Mensual del Pago de la Contraprestación (i)	Monto Promedio Mensual del Pago de la Contraprestación Correspondiente al Pago de Inversión (j)	Monto Pagado de la Inversión al XX de XXXX de 20XX (k)	Monto Pagado de la Inversión Actualizado al XX de XXXX de 20XX (l)	Saldo Pendiente por Pagar de la Inversión al XX de XXXX de 20XX (m = g - l)
A. Asociaciones Público Privadas (APP's) (A=a+b+c+d)				0.0		0.0	0.0			0.0
a) APP 1										0.0
b) APP 2										0.0
c) APP 3										0.0
d) APP XX										0.0
B. Otros Instrumentos (B=a+b+c+d)				0.0		0.0	0.0			0.0
a) Otro Instrumento 1										0.0
b) Otro Instrumento 2										0.0
c) Otro Instrumento 3										0.0
d) Otro Instrumento XX										0.0
C. Total de Obligaciones Diferentes de Financiamiento (C=A+B)				0.0		0.0	0.0			0.0

Universidad Mexiquense de Seguridad
Balance Presupuestario
Del 1 de Enero al 31 de Diciembre de 2021
(Miles de Pesos)

Concepto	Estimado / Aprobado	Devengado	Recaudado / Pagado
A. Ingresos Totales (A = A1+A2+A3)	436,725.9	348,037.4	348,037.4
A1. Ingresos de Libre Disposición	436,725.9	348,037.4	348,037.4
A2. Transferencias Federales Etiquetadas			
A3. Financiamiento Neto			
B. Egresos Presupuestarios¹ (B = B1+B2)	436,725.9	304,459.7	304,459.7
B1. Gasto No Etiquetado (sin incluir Amortización de la Deuda Pública)	436,725.9	304,459.7	304,459.7
B2. Gasto Etiquetado (sin incluir Amortización de la Deuda Pública)			
C. Remanentes del Ejercicio Anterior (C = C1 + C2)	0.0	13,503.3	13,503.3
C1. Remanentes de Ingresos de Libre Disposición Aplicados en el Período		13,503.3	13,503.3
C2. Remanentes de Transferencias Federales Etiquetadas Aplicados en el Período			
I. Balance Presupuestario (I = A - B + C)	0.0	57,081.0	57,081.0
II. Balance Presupuestario sin Financiamiento Neto (II = I - A3)	0.0	57,081.0	57,081.0
III. Balance Presupuestario sin Financiamiento Neto y sin Remanentes del Ejercicio Anterior (III= II - C)	0.0	43,577.7	43,577.7

Concepto	b	Devengado	Pagado
E. Intereses, Comisiones y Gastos de la Deuda (E = E1+E2)	0.0	0.0	0.0
E1. Intereses, Comisiones y Gastos de la Deuda con Gasto No Etiquetado			
E2. Intereses, Comisiones y Gastos de la Deuda con Gasto Etiquetado			
IV. Balance Primario (IV = III + E)	0.0	43,577.7	43,577.7

Concepto	Estimado/ Aprobado	Devengado	Recaudado / Pagado
F. Financiamiento (F = F1 + F2)	0.0	0.0	0.0
F1. Financiamiento con Fuente de Pago de Ingresos de Libre Disposición			
F2. Financiamiento con Fuente de Pago de Transferencias Federales Etiquetadas			
G. Amortización de la Deuda (G = G1 + G2)	0.0	0.0	0.0
G1. Amortización de la Deuda Pública con Gasto No Etiquetado			
G2. Amortización de la Deuda Pública con Gasto Etiquetado			
A3. Financiamiento Neto (A3 = F - G)	0.0	0.0	0.0

Concepto	Estimado/ Aprobado	Devengado	Recaudado / Pagado
A1. Ingresos de Libre Disposición	436,725.9	348,037.4	348,037.4
A3.1 Financiamiento Neto con Fuente de Pago de Ingresos de Libre Disposición (A3.1 = F1 - G1)	0.0	0.0	0.0
F1. Financiamiento con Fuente de Pago de Ingresos de Libre Disposición			
G1. Amortización de la Deuda Pública con Gasto No Etiquetado			
B1. Gasto No Etiquetado (sin incluir Amortización de la Deuda Pública)	436,725.9	304,459.7	304,459.7
C1. Remanentes de Ingresos de Libre Disposición Aplicados en el Período		13,503.3	13,503.3
V. Balance Presupuestario de Recursos Disponibles (V = A1 + A3.1 - B1 + C1)	0.0	57,081.0	57,081.0
VI. Balance Presupuestario de Recursos Disponibles sin Financiamiento Neto (VI = V - A3.1)	0.0	57,081.0	57,081.0

Concepto	Estimado/ Aprobado	Devengado	Recaudado / Pagado
A2. Transferencias Federales Etiquetadas			
A3.2 Financiamiento Neto con Fuente de Pago de Transferencias Federales Etiquetadas (A3.2 = F2 - G2)	0.0	0.0	0.0
F2. Financiamiento con Fuente de Pago de Transferencias Federales Etiquetadas			
G2. Amortización de la Deuda Pública con Gasto Etiquetado			
B2. Gasto Etiquetado (sin incluir Amortización de la Deuda Pública)	0.0	0.0	0.0
C2. Remanentes de Transferencias Federales Etiquetadas Aplicados en el Período			
VII. Balance Presupuestario de Recursos Etiquetados (VII = A2 + A3.2 - B2 + C2)	0.0	0.0	0.0
VIII. Balance Presupuestario de Recursos Etiquetados sin Financiamiento Neto (VIII = VII - A3.2)	0.0	0.0	0.0

CUENTA PÚBLICA DEL GOBIERNO, ORGANISMOS AUXILIARES Y AUTÓNOMOS DEL ESTADO DE MÉXICO 2021

Universidad Mexiquense de Seguridad Estado Analítico de Ingresos Detallado - LDF Del 1 de Enero al 31 de Diciembre de 2021 (Miles de Pesos)						
Concepto	Ingreso					Diferencia
	Estimado	Ampliaciones/ (Reducciones)	Modificado	Devengado	Recaudado	
Ingresos de Libre Disposición						
A. Impuestos			0.0			0.0
B. Cuotas y Aportaciones de Seguridad Social			0.0			0.0
C. Contribuciones de Mejoras			0.0			0.0
D. Derechos			0.0			0.0
E. Productos			0.0	808.5	808.5	-808.5
F. Aprovechamientos	13,503.3		13,503.3	13,503.3	13,503.3	0.0
G. Ingresos por Ventas de Bienes y Servicios	98,304.9	-98,304.9	0.0			0.0
H. Participaciones (H=h1+h2+h3+h4+h5+h6+h7+h8+h9+h10+h11)	0.0	0.0	0.0	0.0	0.0	0.0
h1) Fondo General de Participaciones			0.0			0.0
h2) Fondo de Fomento Municipal			0.0			0.0
h3) Fondo de Fiscalización y Recaudación			0.0			0.0
h4) Fondo de Compensación			0.0			0.0
h5) Fondo de Extracción de Hidrocarburos			0.0			0.0
h6) Impuesto Especial Sobre Producción y Servicios			0.0			0.0
h7) 0.136% de la Recaudación Federal Participable			0.0			0.0
h8) 3.17% Sobre Extracción de Petróleo			0.0			0.0
h9) Gasolinas y Diésel			0.0			0.0
h10) Fondo del Impuesto Sobre la Renta			0.0			0.0
h11) Fondo de Estabilización de los Ingresos de las Entidades Federativas			0.0			0.0
I. Incentivos Derivados de la Colaboración Fiscal (I=i1+i2+i3+i4+i5)	0.0	0.0	0.0	0.0	0.0	0.0
i1) Tenencia o Uso de Vehículos			0.0			0.0
i2) Fondo de Compensación ISAN			0.0			0.0
i3) Impuesto Sobre Automóviles Nuevos			0.0			0.0
i4) Fondo de Compensación de Repecos-Intermedios			0.0			0.0
i5) Otros Incentivos Económicos			0.0			0.0
J. Transferencias			0.0			0.0
K. Convenios	324,917.7	85,725.8	410,643.5	274,083.6	274,083.6	136,559.9
k1) Otros Convenios y Subsidios	324,917.7	85,725.8	410,643.5	274,083.6	274,083.6	136,559.9
L. Otros Ingresos de Libre Disposición (L=l1+l2)	0.0	3,335.9	-3,335.9	73,145.3	73,145.3	-76,481.2
l1) Participaciones en Ingresos Locales			0.0			0.0
l2) Otros Ingresos de Libre Disposición		3,335.9	3,335.9	73,145.3	73,145.3	-69,809.4
I. Total de Ingresos de Libre Disposición (I=A+B+C+D+E+F+G+H+I+J+K+L)	436,725.9	-9,243.2	427,482.7	361,540.7	361,540.7	65,942.0
Ingresos Excedentes de Ingresos de Libre Disposición			0.0			0.0
Transferencias Federales Etiquetadas			0.0			0.0
A. Aportaciones (A=a1+a2+a3+a4+a5+a6+a7+a8)	0.0	0.0	0.0	0.0	0.0	0.0
a1) Fondo de Aportaciones para la Nómina Educativa y Gasto Operativo			0.0			0.0
a2) Fondo de Aportaciones para los Servicios de Salud			0.0			0.0
a3) Fondo de Aportaciones para la Infraestructura Social			0.0			0.0
a4) Fondo de Aportaciones para el Fortalecimiento de los Municipios y de las Demarcaciones Territoriales del Distrito Federal			0.0			0.0
a5) Fondo de Aportaciones Múltiples			0.0			0.0
a6) Fondo de Aportaciones para la Educación Tecnológica y de Adultos			0.0			0.0
a7) Fondo de Aportaciones para la Seguridad Pública de los Estados y del Distrito Federal			0.0			0.0
a8) Fondo de Aportaciones para el Fortalecimiento de las Entidades Federativas			0.0			0.0
B. Convenios (B=b1+b2+b3+b4)	0.0	0.0	0.0	0.0	0.0	0.0
b1) Convenios de Protección Social en Salud			0.0			0.0
b2) Convenios de Descentralización			0.0			0.0
b3) Convenios de Reasignación			0.0			0.0
b4) Otros Convenios y Subsidios			0.0			0.0
C. Fondos Distintos de Aportaciones (C=c1+c2)	0.0	0.0	0.0	0.0	0.0	0.0
c1) Fondo para Entidades Federativas y Municipios Productores de Hidrocarburos			0.0			0.0
c2) Fondo Minero			0.0			0.0
D. Transferencias, Subsidios y Subvenciones, y Pensiones y Jubilaciones			0.0			0.0
E. Otras Transferencias Federales Etiquetadas			0.0			0.0
II. Total de Transferencias Federales Etiquetadas (II = A + B + C + D + E)	0.0	0.0	0.0	0.0	0.0	0.0
III. Ingresos Derivados de Financiamientos (III = A)	0.0	0.0	0.0	0.0	0.0	0.0
A. Ingresos Derivados de Financiamientos			0.0			0.0
IV. Total de Ingresos (IV = I + II + III)	436,725.9	-9,243.2	427,482.7	361,540.7	361,540.7	65,942.0
Datos Informativos						
1. Ingresos Derivados de Financiamientos con Fuente de Pago de Ingresos de Libre Disposición			0.0			0.0
2. Ingresos Derivados de Financiamientos con Fuente de Pago de Transferencias Federales Etiquetadas			0.0			0.0
3. Ingresos Derivados de Financiamientos (3 = 1 + 2)	0.0	0.0	0.0	0.0	0.0	0.0

U M S

Universidad Mexiquense de Seguridad Estado Analítico del Ejercicio del Presupuesto de Egresos Detallado Clasificación por Objeto del Gasto (Capítulo y Concepto) Del 1 de Enero al 31 de Diciembre de 2021 (Miles de Pesos)						
Concepto	Egresos					Subejercicio
	Aprobado	Ampliaciones/ (Reducciones)	Modificado	Devengado	Pagado	
I. Gasto No Biquetado (I=A+B+C+D+E+F+G+H+I)	436,725.9	-9,243.2	427,482.7	304,459.7	304,459.7	123,023.0
A. Servicios Personales (A=a1+a2+a3+a4+a5+a6+a7)	248,430.2	0.0	248,430.2	150,685.0	150,685.0	97,745.2
a1) Remuneraciones al Personal de Carácter Permanente	79,291.2	-2,446.7	76,844.5	57,000.7	57,000.7	19,843.8
a2) Remuneraciones al Personal de Carácter Transitorio			0.0			0.0
a3) Remuneraciones Adicionales y Especiales	82,182.1	742.5	82,924.6	60,993.1	60,993.1	21,931.5
a4) Seguridad Social	54,620.1	1,365.9	55,986.0	19,880.1	19,880.1	36,105.9
a5) Otras Prestaciones Sociales y Económicas	30,746.3		30,746.3	12,359.8	12,359.8	18,386.5
a6) Previsiones			0.0			0.0
a7) Pago de Estímulos a Servidores Públicos	1,590.5	338.3	1,928.8	451.3	451.3	1,477.5
B. Materiales y Suministros (B=b1+b2+b3+b4+b5+b6+b7+b8+b9)	74,247.1	-13,997.4	60,249.7	56,872.5	56,872.5	3,377.2
b1) Materiales de Administración, Emisión de Documentos y Artículos Oficiales	12,046.2	-6,734.7	5,311.5	4,972.7	4,972.7	338.8
b2) Alimentos y Utensilios	25,699.7	-5,522.4	20,177.3	18,670.3	18,670.3	1,507.0
b3) Materias Primas y Materiales de Producción y Comercialización	102.0	-99.4	2.6	2.6	2.6	0.0
b4) Materiales y Artículos de Construcción y de Reparación	12,740.4	2,140.6	14,881.0	14,680.0	14,680.0	201.0
b5) Productos Químicos, Farmacéuticos y de Laboratorio	981.0	2,279.8	3,260.8	3,187.0	3,187.0	73.8
b6) Combustibles, Lubricantes y Aditivos	3,792.0	-100.0	3,692.0	2,596.9	2,596.9	1,095.1
b7) Vestuario, Blancos, Prendas de Protección y Artículos Deportivos	4,068.0	-97.7	3,970.3	3,962.4	3,962.4	7.9
b8) Materiales y Suministros Para Seguridad	10,902.0	-3,441.8	7,460.2	7,456.7	7,456.7	3.5
b9) Herramientas, Refacciones y Accesorios Menores	3,915.8	-2,421.8	1,494.0	1,343.9	1,343.9	150.1
C. Servicios Generales (C=c1+c2+c3+c4+c5+c6+c7+c8+c9)	93,156.7	-12,677.8	80,478.9	61,741.5	61,741.5	18,737.4
c1) Servicios Básicos	3,660.7	1,444.5	5,105.2	4,720.8	4,720.8	384.4
c2) Servicios de Arrendamiento		858.8	858.8	858.8	858.8	0.0
c3) Servicios Profesionales, Científicos, Técnicos y Otros Servicios	46,786.1	-3,453.6	43,332.5	26,219.6	26,219.6	17,112.9
c4) Servicios Financieros, Bancarios y Comerciales	2,333.0	-46.6	2,286.4	2,052.7	2,052.7	233.7
c5) Servicios de Instalación, Reparación, Mantenimiento y Conservación	34,326.4	-12,860.4	21,466.0	20,705.7	20,705.7	760.3
c6) Servicios de Comunicación Social y Publicidad	1,373.5	-1,317.8	55.7	24.2	24.2	31.5
c7) Servicios de Traslado y Viáticos	183.0	-3.0	180.0	125.8	125.8	54.2
c8) Servicios Oficiales			0.0			0.0
c9) Otros Servicios Generales	4,494.0	2,700.3	7,194.3	7,033.9	7,033.9	160.4
D. Transferencias, Asignaciones, Subsidios y Otras Ayudas (D=d1+d2+d3+d4+d5+d6+d7+d8+d9)	6,425.2	1,371.3	7,796.5	5,225.0	5,225.0	2,571.5
d1) Transferencias Internas y Asignaciones al Sector Público			0.0			0.0
d2) Transferencias al Resto del Sector Público			0.0			0.0
d3) Subsidios y Subvenciones			0.0			0.0
d4) Ayudas Sociales	6,425.2	1,371.3	7,796.5	5,225.0	5,225.0	2,571.5
d5) Pensiones y Jubilaciones			0.0			0.0
d6) Transferencias a Fideicomisos, Mandatos y Otros Análogos			0.0			0.0
d7) Transferencias a la Seguridad Social			0.0			0.0
d8) Donativos			0.0			0.0
d9) Transferencias al Exterior			0.0			0.0
E. Bienes Muebles, Inmuebles e Intangibles (E=e1+e2+e3+e4+e5+e6+e7+e8+e9)	7,466.7	12,724.8	20,191.5	19,602.6	19,602.6	588.9
e1) Mobiliario y Equipo de Administración	4,266.7	15,065.4	19,332.1	19,330.7	19,330.7	1.4
e2) Mobiliario y Equipo Educativo y Recreativo	1,200.0	-989.7	210.3	210.3	210.3	0.0
e3) Equipo e Instrumental Médico y de Laboratorio	600.0	-12.5	587.5			587.5
e4) Vehículos y Equipo de Transporte			0.0			0.0
e5) Equipo de Defensa y Seguridad			0.0			0.0
e6) Maquinaria, Otros Equipos y Herramientas	1,400.0	-1,355.6	44.4	44.4	44.4	0.0
e7) Activos Biológicos			0.0			0.0
e8) Bienes Inmuebles			0.0			0.0
e9) Activos Intangibles		17.2	17.2	17.2	17.2	0.0
F. Inversión Pública (F=f1+f2+f3)	7,000.0	0.0	7,000.0	7,000.0	7,000.0	0.0
f1) Obra Pública en Bienes de Dominio Público	7,000.0		7,000.0	7,000.0	7,000.0	0.0
f2) Obra Pública en Bienes Propios			0.0			0.0
f3) Proyectos Productivos y Acciones de Fomento			0.0			0.0
G. Inversiones Financieras y Otras Provisiones (G=g1+g2+g3+g4+g5+g6+g7)	0.0	0.0	0.0	0.0	0.0	0.0
g1) Inversiones Para el Fomento de Actividades Productivas			0.0			0.0
g2) Acciones y Participaciones de Capital			0.0			0.0
g3) Compra de Títulos y Valores			0.0			0.0
g4) Concesión de Préstamos			0.0			0.0
g5) Inversiones en Fideicomisos, Mandatos y Otros Análogos			0.0			0.0
Fideicomiso de Desastres Naturales (Informativo)			0.0			0.0
g6) Otras Inversiones Financieras			0.0			0.0
g7) Provisiones para Contingencias y Otras Erogaciones Especiales			0.0			0.0
H. Participaciones y Aportaciones (H=h1+h2+h3)	0.0	0.0	0.0	0.0	0.0	0.0
h1) Participaciones			0.0			0.0
h2) Aportaciones			0.0			0.0
h3) Convenios			0.0			0.0
I. Deuda Pública (I=i1+i2+i3+i4+i5+i6+i7)	0.0	3,335.9	3,335.9	3,333.1	3,333.1	2.8
i1) Amortización de la Deuda Pública			0.0			0.0
i2) Intereses de la Deuda Pública			0.0			0.0
i3) Comisiones de la Deuda Pública			0.0			0.0
i4) Gastos de la Deuda Pública			0.0			0.0
i5) Costo por Coberturas			0.0			0.0
i6) Apoyos Financieros			0.0			0.0
i7) Adeudos de Ejercicios Fiscales Anteriores (ADEFAS)		3,335.9	3,335.9	3,333.1	3,333.1	2.8

CUENTA PÚBLICA DEL GOBIERNO, ORGANISMOS AUXILIARES Y AUTÓNOMOS DEL ESTADO DE MÉXICO 2021

Concepto	Egresos					Subejercicio
	Aprobado	Ampliaciones/ (Reducciones)	Modificado	Devengado	Pagado	
II. Gasto Etiquetado (II=A+B+C+D+E+F+G+H+I)	0.0	0.0	0.0	0.0	0.0	0.0
A. Servicios Personales (A=a1+a2+a3+a4+a5+a6+a7)	0.0	0.0	0.0	0.0	0.0	0.0
a1) Remuneraciones al Personal de Carácter Permanente			0.0	0.0	0.0	0.0
a2) Remuneraciones al Personal de Carácter Transitorio			0.0	0.0	0.0	0.0
a3) Remuneraciones Adicionales y Especiales			0.0	0.0	0.0	0.0
a4) Seguridad Social			0.0	0.0	0.0	0.0
a5) Otras Prestaciones Sociales y Económicas			0.0	0.0	0.0	0.0
a6) Previsiones			0.0	0.0	0.0	0.0
a7) Pago de Estímulos a Servidores Públicos			0.0	0.0	0.0	0.0
B. Materiales y Suministros (B=b1+b2+b3+b4+b5+b6+b7+b8+b9)	0.0	0.0	0.0	0.0	0.0	0.0
b1) Materiales de Administración, Emisión de Documentos y Artículos Oficiales			0.0	0.0	0.0	0.0
b2) Alimentos y Utensilios			0.0	0.0	0.0	0.0
b3) Materias Primas y Materiales de Producción y Comercialización			0.0	0.0	0.0	0.0
b4) Materiales y Artículos de Construcción y de Reparación			0.0	0.0	0.0	0.0
b5) Productos Químicos, Farmacéuticos y de Laboratorio			0.0	0.0	0.0	0.0
b6) Combustibles, Lubricantes y Aditivos			0.0	0.0	0.0	0.0
b7) Vestuario, Blancos, Prendas de Protección y Artículos Deportivos			0.0	0.0	0.0	0.0
b8) Materiales y Suministros Para Seguridad			0.0	0.0	0.0	0.0
b9) Herramientas, Refacciones y Accesorios Menores			0.0	0.0	0.0	0.0
C. Servicios Generales (C=c1+c2+c3+c4+c5+c6+c7+c8+c9)	0.0	0.0	0.0	0.0	0.0	0.0
c1) Servicios Básicos			0.0	0.0	0.0	0.0
c2) Servicios de Arrendamiento			0.0	0.0	0.0	0.0
c3) Servicios Profesionales, Científicos, Técnicos y Otros Servicios			0.0	0.0	0.0	0.0
c4) Servicios Financieros, Bancarios y Comerciales			0.0	0.0	0.0	0.0
c5) Servicios de Instalación, Reparación, Mantenimiento y Conservación			0.0	0.0	0.0	0.0
c6) Servicios de Comunicación Social y Publicidad			0.0	0.0	0.0	0.0
c7) Servicios de Traslado y Váticos			0.0	0.0	0.0	0.0
c8) Servicios Oficiales			0.0	0.0	0.0	0.0
c9) Otros Servicios Generales			0.0	0.0	0.0	0.0
D. Transferencias, Asignaciones, Subsidios y Otras Ayudas (D=d1+d2+d3+d4+d5+d6+d7+d8+d9)	0.0	0.0	0.0	0.0	0.0	0.0
d1) Transferencias Internas y Asignaciones al Sector Público			0.0	0.0	0.0	0.0
d2) Transferencias al Resto del Sector Público			0.0	0.0	0.0	0.0
d3) Subsidios y Subvenciones			0.0	0.0	0.0	0.0
d4) Ayudas Sociales			0.0	0.0	0.0	0.0
d5) Pensiones y Jubilaciones			0.0	0.0	0.0	0.0
d6) Transferencias a Fideicomisos, Mandatos y Otros Análogos			0.0	0.0	0.0	0.0
d7) Transferencias a la Seguridad Social			0.0	0.0	0.0	0.0
d8) Donativos			0.0	0.0	0.0	0.0
d9) Transferencias al Exterior			0.0	0.0	0.0	0.0
E. Bienes Muebles, Inmuebles e Intangibles (E=e1+e2+e3+e4+e5+e6+e7+e8+e9)	0.0	0.0	0.0	0.0	0.0	0.0
e1) Mobiliario y Equipo de Administración			0.0	0.0	0.0	0.0
e2) Mobiliario y Equipo Educativo y Recreativo			0.0	0.0	0.0	0.0
e3) Equipo e Instrumental Médico y de Laboratorio			0.0	0.0	0.0	0.0
e4) Vehículos y Equipo de Transporte			0.0	0.0	0.0	0.0
e5) Equipo de Defensa y Seguridad			0.0	0.0	0.0	0.0
e6) Maquinaria, Otros Equipos y Herramientas			0.0	0.0	0.0	0.0
e7) Activos Biológicos			0.0	0.0	0.0	0.0
e8) Bienes Inmuebles			0.0	0.0	0.0	0.0
e9) Activos Intangibles			0.0	0.0	0.0	0.0
F. Inversión Pública (F=f1+f2+f3)	0.0	0.0	0.0	0.0	0.0	0.0
f1) Obra Pública en Bienes de Dominio Público			0.0	0.0	0.0	0.0
f2) Obra Pública en Bienes Propios			0.0	0.0	0.0	0.0
f3) Proyectos Productivos y Acciones de Fomento			0.0	0.0	0.0	0.0
G. Inversiones Financieras y Otras Provisiones (G=g1+g2+g3+g4+g5+g6+g7)	0.0	0.0	0.0	0.0	0.0	0.0
g1) Inversiones Para el Fomento de Actividades Productivas			0.0	0.0	0.0	0.0
g2) Acciones y Participaciones de Capital			0.0	0.0	0.0	0.0
g3) Compra de Títulos y Valores			0.0	0.0	0.0	0.0
g4) Concesión de Préstamos			0.0	0.0	0.0	0.0
g5) Inversiones en Fideicomisos, Mandatos y Otros Análogos			0.0	0.0	0.0	0.0
Fideicomiso de Desastres Naturales (Informativo)			0.0	0.0	0.0	0.0
g6) Otras Inversiones Financieras			0.0	0.0	0.0	0.0
g7) Provisiones para Contingencias y Otras Erogaciones Especiales			0.0	0.0	0.0	0.0
H. Participaciones y Aportaciones (H=h1+h2+h3)	0.0	0.0	0.0	0.0	0.0	0.0
h1) Participaciones			0.0	0.0	0.0	0.0
h2) Aportaciones			0.0	0.0	0.0	0.0
h3) Convenios			0.0	0.0	0.0	0.0
I. Deuda Pública (I=i1+i2+i3+i4+i5+i6+i7)	0.0	0.0	0.0	0.0	0.0	0.0
i1) Amortización de la Deuda Pública			0.0	0.0	0.0	0.0
i2) Intereses de la Deuda Pública			0.0	0.0	0.0	0.0
i3) Comisiones de la Deuda Pública			0.0	0.0	0.0	0.0
i4) Gastos de la Deuda Pública			0.0	0.0	0.0	0.0
i5) Costo por Coberturas			0.0	0.0	0.0	0.0
i6) Apoyos Financieros			0.0	0.0	0.0	0.0
i7) Adeudos de Ejercicios Fiscales Anteriores (ADEFAS)			0.0	0.0	0.0	0.0
III. Total de Egresos (III = I + II)	436,725.9	-9,243.2	427,482.7	304,459.7	304,459.7	123,023.0

Universidad Mexiquense de Seguridad Estado Analítico del Ejercicio del Presupuesto de Egresos Detallado Clasificación Administrativa Del 1 de Enero al 31 de Diciembre de 2021 (Miles de Pesos)						
Concepto (c)	Egresos					Subejercicio
	Aprobado	Ampliaciones/ (Reducciones)	Modificado	Devengado	Pagado	
I. Gasto No Etiquetado (I=A+B+C+D+E+F+G+H)	436,725.9	-9,243.2	427,482.7	304,459.7	304,459.7	123,023.0
Universidad Mexiquense de Seguridad (206C01)	436,725.9	-9,243.2	427,482.7	304,459.7	304,459.7	123,023.0
II. Gasto Etiquetado (II=A+B+C+D+E+F+G+H)	0.0	0.0	0.0	0.0	0.0	0.0
Universidad Mexiquense de Seguridad (206C01)			0.0			0.0
III. Total de Egresos (III = I + II)	436,725.9	-9,243.2	427,482.7	304,459.7	304,459.7	123,023.0

CUENTA PÚBLICA DEL GOBIERNO, ORGANISMOS AUXILIARES Y AUTÓNOMOS DEL ESTADO DE MÉXICO 2021

Universidad Mexiquense de Seguridad Estado Analítico del Ejercicio del Presupuesto de Egresos Detallado Clasificación Funcional (Finalidad y Función) Del 1 de Enero al 31 de Diciembre de 2021 (Miles de Pesos)						
Concepto (c)	Egresos					Subejercicio (e)
	Aprobado (d)	Ampliaciones/ (Reducciones)	Modificado	Devengado	Pagado	
I. Gasto No Etiquetado (I=A+B+C+D)	436,725.9	-9,243.2	427,482.7	304,459.7	304,459.7	123,023.0
A. Gobierno (A=a1+a2+a3+a4+a5+a6+a7+a8)	436,725.9	-12,579.1	424,146.8	301,126.6	301,126.6	123,020.2
a1) Legislación			0.0			0.0
a2) Justicia			0.0			0.0
a3) Coordinación de la Política de Gobierno			0.0			0.0
a4) Relaciones Exteriores			0.0			0.0
a5) Asuntos Financieros y Hacendarios			0.0			0.0
a6) Seguridad Nacional			0.0			0.0
a7) Asuntos de Orden Público y de Seguridad Interior	436,725.9	-12,579.1	424,146.8	301,126.6	301,126.6	123,020.2
a8) Otros Servicios Generales			0.0			0.0
B. Desarrollo Social (B=b1+b2+b3+b4+b5+b6+b7)	0.0	0.0	0.0	0.0	0.0	0.0
b1) Protección Ambiental			0.0			0.0
b2) Vivienda y Servicios a la Comunidad			0.0			0.0
b3) Salud			0.0			0.0
b4) Recreación, Cultura y Otras Manifestaciones Sociales			0.0			0.0
b5) Educación			0.0			0.0
b6) Protección Social			0.0			0.0
b7) Otros Asuntos Sociales			0.0			0.0
C. Desarrollo Económico (C=c1+c2+c3+c4+c5+c6+c7+c8+c9)	0.0	0.0	0.0	0.0	0.0	0.0
c1) Asuntos Económicos, Comerciales y Laborales en General			0.0			0.0
c2) Agropecuaria, Silvicultura, Pesca y Caza			0.0			0.0
c3) Combustibles y Energía			0.0			0.0
c4) Minería, Manufacturas y Construcción			0.0			0.0
c5) Transporte			0.0			0.0
c6) Comunicaciones			0.0			0.0
c7) Turismo			0.0			0.0
c8) Ciencia, Tecnología e Innovación			0.0			0.0
c9) Otras Industrias y Otros Asuntos Económicos			0.0			0.0
D. Otras No Clasificadas en Funciones Anteriores (D=d1+d2+d3+d4)	0.0	3,335.9	3,335.9	3,333.1	3,333.1	2.8
d1) Transacciones de la Deuda Pública / Costo Financiero de la Deuda			0.0			0.0
d2) Transferencias, Participaciones y Aportaciones Entre Diferentes Niveles y Órdenes de Gobierno			0.0			0.0
d3) Saneamiento del Sistema Financiero			0.0			0.0
d4) Adeudos de Ejercicios Fiscales Anteriores		3,335.9	3,335.9	3,333.1	3,333.1	2.8
II. Gasto Etiquetado (II=A+B+C+D)	0.0	0.0	0.0	0.0	0.0	0.0
A. Gobierno (A=a1+a2+a3+a4+a5+a6+a7+a8)	0.0	0.0	0.0	0.0	0.0	0.0
a1) Legislación			0.0			0.0
a2) Justicia			0.0			0.0
a3) Coordinación de la Política de Gobierno			0.0			0.0
a4) Relaciones Exteriores			0.0			0.0
a5) Asuntos Financieros y Hacendarios			0.0			0.0
a6) Seguridad Nacional			0.0			0.0
a7) Asuntos de Orden Público y de Seguridad Interior			0.0			0.0
a8) Otros Servicios Generales			0.0			0.0
B. Desarrollo Social (B=b1+b2+b3+b4+b5+b6+b7)	0.0	0.0	0.0	0.0	0.0	0.0
b1) Protección Ambiental			0.0			0.0
b2) Vivienda y Servicios a la Comunidad			0.0			0.0
b3) Salud			0.0			0.0
b4) Recreación, Cultura y Otras Manifestaciones Sociales			0.0			0.0
b5) Educación			0.0			0.0
b6) Protección Social			0.0			0.0
b7) Otros Asuntos Sociales			0.0			0.0
C. Desarrollo Económico (C=c1+c2+c3+c4+c5+c6+c7+c8+c9)	0.0	0.0	0.0	0.0	0.0	0.0
c1) Asuntos Económicos, Comerciales y Laborales en General			0.0			0.0
c2) Agropecuaria, Silvicultura, Pesca y Caza			0.0			0.0
c3) Combustibles y Energía			0.0			0.0
c4) Minería, Manufacturas y Construcción			0.0			0.0
c5) Transporte			0.0			0.0
c6) Comunicaciones			0.0			0.0
c7) Turismo			0.0			0.0
c8) Ciencia, Tecnología e Innovación			0.0			0.0
c9) Otras Industrias y Otros Asuntos Económicos			0.0			0.0
D. Otras No Clasificadas en Funciones Anteriores (D=d1+d2+d3+d4)	0.0	0.0	0.0	0.0	0.0	0.0
d1) Transacciones de la Deuda Pública / Costo Financiero de la Deuda			0.0			0.0
d2) Transferencias, Participaciones y Aportaciones Entre Diferentes Niveles y Órdenes de Gobierno			0.0			0.0
d3) Saneamiento del Sistema Financiero			0.0			0.0
d4) Adeudos de Ejercicios Fiscales Anteriores			0.0			0.0
III. Total de Egresos (III = I + II)	436,725.9	-9,243.2	427,482.7	304,459.7	304,459.7	123,023.0

Universidad Mexiquense de Seguridad Estado Analítico del Ejercicio del Presupuesto de Egresos Detallado Clasificación de Servicios Personales por Categoría Del 1 de Enero al 31 de Diciembre de 2021 (Miles de Pesos)						
Concepto (c)	Egresos					Subejercicio
	Aprobado	Ampliaciones/ (Reducciones)	Modificado	Devengado	Pagado	
I. Gasto No Etiquetado (I=A+B+C+D+E+F)	248,430.2	0.0	248,430.2	150,685.0	150,685.0	97,745.2
A. Personal Administrativo y de Servicio Público	248,430.2		248,430.2	150,685.0	150,685.0	97,745.2
B. Magisterio			0.0			0.0
C. Servicios de Salud (C=c1+c2)	0.0	0.0	0.0	0.0	0.0	0.0
c1) Personal Administrativo			0.0			0.0
c2) Personal Médico, Paramédico y afín			0.0			0.0
D. Seguridad Pública			0.0			0.0
E. Gastos asociados a la implementación de nuevas leyes federales o reformas a las mismas (E = e1 + e2)	0.0	0.0	0.0	0.0	0.0	0.0
e1) Nombre del Programa o Ley 1			0.0			0.0
e2) Nombre del Programa o Ley 2			0.0			0.0
F. Sentencias laborales definitivas			0.0			0.0
II. Gasto Etiquetado (II=A+B+C+D+E+F)	0.0	0.0	0.0	0.0	0.0	0.0
A. Personal Administrativo y de Servicio Público			0.0			0.0
B. Magisterio			0.0			0.0
C. Servicios de Salud (C=c1+c2)	0.0	0.0	0.0	0.0	0.0	0.0
c1) Personal Administrativo			0.0			0.0
c2) Personal Médico, Paramédico y afín			0.0			0.0
D. Seguridad Pública			0.0			0.0
E. Gastos asociados a la implementación de nuevas leyes federales o reformas a las mismas (E = e1 + e2)	0.0	0.0	0.0	0.0	0.0	0.0
e1) Nombre del Programa o Ley 1			0.0			0.0
e2) Nombre del Programa o Ley 2			0.0			0.0
F. Sentencias laborales definitivas			0.0			0.0
III. Total del Gasto en Servicios Personales (III = I + II)	248,430.2	0.0	248,430.2	150,685.0	150,685.0	97,745.2