

FISCALÍA GENERAL
DE JUSTICIA DEL
ESTADO DE MÉXICO
FGJEM

C O N T E N I D O		PÁGINA
I. INFORMACIÓN CONTABLE		
ESTADO DE SITUACIÓN FINANCIERA		5
ESTADO DE ACTIVIDADES		6
ESTADO DE VARIACIÓN EN LA HACIENDA PÚBLICA		7
ESTADO DE CAMBIOS EN LA SITUACIÓN FINANCIERA		8
ESTADO DE FLUJOS DE EFECTIVO		9
ESTADO ANALÍTICO DEL ACTIVO		10
ESTADO ANALÍTICO DE LA DEUDA Y OTROS PASIVOS		11
INFORME SOBRE PASIVOS CONTINGENTES		12
NOTAS A LOS ESTADOS FINANCIEROS		13
II. INFORMACIÓN PRESUPUESTARIA		31
III. INFORMACIÓN PROGRAMÁTICA		49
IV. ANEXOS ESTABLECIDOS EN DIFERENTES ORDENAMIENTOS		81
V. FORMATOS PARA EL CUMPLIMIENTO DE LA LEY DE DISCIPLINA FINANCIERA DE LAS ENTIDADES FEDERATIVAS Y LOS MUNICIPIOS		85

FGJEM

Fiscalía General de Justicia del Estado de México
Estado de Situación Financiera
Al 31 de Diciembre de 2021 y 2020
(Miles de Pesos)

Concepto	Año		Concepto	Año	
	2021	2020		2021	2020
ACTIVO			PASIVO		
<i>Activo Circulante</i>			<i>Pasivo Circulante</i>		
Efectivo y Equivalentes	1,906,483.8	1,529,118.0	Cuentas por Pagar a Corto Plazo	1,803,502.8	1,443,919.7
Derechos a Recibir Efectivo o Equivalentes	136.5	189.5	Documentos por Pagar a Corto Plazo		
Derechos a Recibir Bienes o Servicios			Porción a Corto Plazo de la Deuda Pública a Largo Plazo		
Inventarios			Títulos y Valores a Corto Plazo		
Almacenes			Pasivos Diferidos a Corto Plazo		
Estimación por Pérdida o Deterioro de Activos Circulantes			Fondos y Bienes de Terceros en Garantía y/o Administración a Corto Plazo		
Otros Activos Circulantes	26,792.0	64,225.9	Provisiones a Corto Plazo		
			Otros Pasivos a Corto Plazo		
Total de Activos Circulantes	1,933,412.3	1,593,533.4	Total de Pasivos Circulantes	1,803,502.8	1,443,919.7
<i>Activo No Circulante</i>			<i>Pasivo No Circulante</i>		
Inversiones Financieras a Largo Plazo			Cuentas por Pagar a Largo Plazo		
Derechos a Recibir Efectivo o Equivalentes a Largo Plazo			Documentos por Pagar a Largo Plazo		
Bienes Inmuebles, Infraestructura y Construcciones en Proceso	901,748.4	901,748.4	Deuda Pública a Largo Plazo		
Bienes Muebles	1,236,105.1	1,101,500.4	Pasivos Diferidos a Largo Plazo		
Activos Intangibles			Fondos y Bienes de Terceros en Garantía y/o en Administración a Largo Plazo		
Depreciación, Deterioro y Amortización Acumulada de Bienes	-758,772.1	-615,151.0	Provisiones a Largo Plazo		
Activos Diferidos					
Estimación por Pérdida o Deterioro de Activos no Circulantes			Total de Pasivos No Circulantes	.0	.0
Otros Activos no Circulantes					
			Total del Pasivo	1,803,502.8	1,443,919.7
Total de Activos No Circulantes	1,379,081.4	1,388,097.8			
Total del Activo	3,312,493.7	2,981,631.2	HACIENDA PÚBLICA/ PATRIMONIO		
			<i>Hacienda Pública/Patrimonio Contribuido</i>		
			Aportaciones	1,484,331.7	1,484,331.7
			Donaciones de Capital		
			Actualización de la Hacienda Pública / Patrimonio		
			Hacienda Pública/Patrimonio Generado	24,659.2	53,379.8
			Resultados del Ejercicio (Ahorro / Desahorro)	13,427.4	-431,170.5
			Resultados de Ejercicios Anteriores	11,231.8	484,550.3
			Revalúos		
			Reservas		
			Rectificaciones de Resultados de Ejercicios Anteriores		
			Exceso o Insuficiencia en la Actualización de la Hacienda Pública/Patrimonio	.0	.0
			Resultado por Posición Monetaria		
			Resultado por Tenencia de Activos no Monetarios		
			Total Hacienda Pública/ Patrimonio	1,508,990.9	1,537,711.5
			Total del Pasivo y Hacienda Pública / Patrimonio	3,312,493.7	2,981,631.2

CUENTA PÚBLICA DEL GOBIERNO, ORGANISMOS AUXILIARES Y AUTÓNOMOS DEL ESTADO DE MÉXICO 2021

Fiscalía General de Justicia del Estado de México
Estado de Actividades
Del 1 de Enero al 31 de Diciembre de 2021 y 2020
(Miles de Pesos)

Concepto	2021	2020
INGRESOS Y OTROS BENEFICIOS		
Ingresos de la Gestión	36,543.3	.0
Impuestos		
Cuotas y Aportaciones de Seguridad Social		
Contribuciones de Mejoras		
Derechos		
Productos	36,543.3	
Aprovechamientos		
Ingresos por Venta de Bienes y Prestación de Servicios		
Participaciones, Aportaciones, Convenios Incentivos Derivados de la Colaboración Fiscal, Fondos Distintos de Aportaciones, Transferencias, Asignaciones, Subsidios y Subvenciones y Pensiones y Jubilaciones	4,778,027.1	4,811,887.9
Participaciones, Aportaciones, Convenios, Incentivos Derivados de la Colaboración Fiscal y Fondos Distintos de Aportaciones		
Transferencia, Asignaciones, Subsidios y Subvenciones y Pensiones y Jubilaciones	4,778,027.1	4,811,887.9
Otros Ingresos y Beneficios	2,013.6	45,130.2
Ingresos Financieros		42,590.1
Incremento por Variación de Inventarios		
Disminución del Exceso de Estimaciones por Pérdida o Deterioro u Obsolescencia		
Disminución del Exceso de Provisiones		
Otros Ingresos y Beneficios Varios	2,013.6	2,540.1
Total de Ingresos y Otros Beneficios	4,816,584.0	4,857,018.1
GASTOS Y OTRAS PÉRDIDAS		
Gastos de Funcionamiento	4,457,660.4	4,382,259.0
Servicios Personales	3,928,839.5	3,832,892.3
Materiales y Suministros	171,997.3	164,283.0
Servicios Generales	356,823.6	385,083.7
Transferencia, Asignaciones, Subsidios y Otras Ayudas	43,700.0	43,700.0
Transferencias Internas y Asignaciones al Sector Público		
Transferencias al Resto del Sector Público		
Subsidios y Subvenciones		
Ayudas Sociales		
Pensionamientos y Jubilaciones		
Transferencias a Fideicomisos, Mandatos y Contratos Análogos	43,700.0	43,700.0
Transferencias a la Seguridad Social		
Donativos		
Transferencias al Exterior		
Participaciones y Aportaciones	.0	.0
Participaciones		
Aportaciones		
Convenios		
Intereses, Comisiones y Otros Gastos de la Deuda Pública	.0	.0
Intereses de la Deuda Pública		
Comisiones de la Deuda Pública		
Gastos de la Deuda Pública		
Costo por Coberturas		
Apoyos Financieros		
Otros Gastos y Pérdidas Extraordinarias	188,664.0	708,036.8
Estimaciones, Depreciaciones, Deterioros, Obsolescencia y Amortizaciones		
Provisiones		
Disminución de Inventarios		
Aumento por Insuficiencia de Estimaciones por Pérdida o Deterioro y Obsolescencia		
Aumento por Insuficiencia de Provisiones		
Otros Gastos	188,664.0	708,036.8
Inversión Pública	113,132.2	154,192.8
Inversión Pública no Capitalizable	113,132.2	154,192.8
Total de Gastos y Otras Pérdidas	4,803,156.6	5,288,188.6
Resultados del Ejercicio (Ahorro/Desahorro)	13,427.4	-431,170.5

Fiscalía General de Justicia del Estado de México					
Estado de Variación en la Hacienda Pública					
Del 1 de Enero al 31 de Diciembre 2021 y 2020					
Concepto	Hacienda Pública / Patrimonio Contribuido	Hacienda Pública / Patrimonio Generado de Ejercicios Anteriores	Hacienda Pública / Patrimonio Generado del Ejercicio	Exceso o Insuficiencia en la Actualización de la Hacienda Pública / Patrimonio	Total
Hacienda Pública / Patrimonio Contribuido Neto de 2020	1,484,331.7				1,484,331.7
Aportaciones	1,484,331.7				1,484,331.7
Donaciones de Capital					0.0
Actualización de la Hacienda Pública/Patrimonio					0.0
Hacienda Pública / Patrimonio Generado Neto de 2020		484,550.3	-431,170.5	0.0	53,379.8
Resultados del Ejercicio (Ahorro/Desahorro)			-431,170.5		-431,170.5
Resultados de Ejercicios Anteriores		484,550.3			484,550.3
Revalúos					0.0
Reservas					0.0
Rectificaciones de Resultados de Ejercicios Anteriores					0.0
Exceso o Insuficiencia en la Actualización de la Hacienda Pública / Patrimonio Neto de 2020				0.0	0.0
Resultado por Posición Monetaria					0.0
Resultado por Tenencia de Activos no Monetarios					0.0
Hacienda Pública / Patrimonio Neto Final de 2020	1,484,331.7	484,550.3	-431,170.5	0.0	1,537,711.5
Cambios en la Hacienda Pública / Patrimonio Contribuido Neto de 2021	0.0				0.0
Aportaciones	0.0				0.0
Donaciones de Capital					0.0
Actualización de la Hacienda Pública/Patrimonio					0.0
Variaciones de la Hacienda Pública / Patrimonio Generado Neto de 2021		-473,318.5	444,597.9		-28,720.6
Resultados del Ejercicio (Ahorro/Desahorro)		11,231.8	13,427.4		13,427.4
Resultados de Ejercicios Anteriores		-484,550.3	431,170.5		-53,379.8
Revalúos					0.0
Reservas					0.0
Rectificaciones de Resultados de Ejercicios Anteriores					0.0
Cambios en el Exceso o Insuficiencia en la Actualización de la Hacienda Pública / Patrimonio Neto de 2021				0.0	0.0
Resultado por Posición Monetaria					0.0
Resultado por Tenencia de Activos no Monetarios					0.0
Hacienda Pública / Patrimonio Neto Final de 2021	1,484,331.7	11,231.8	13,427.4	0.0	1,508,990.9

Fiscalía General de Justicia del Estado de México
Estado de Cambios en la Situación Financiera
Del 1 de Enero al 31 de Diciembre de 2021
(Miles de pesos)

Concepto	Origen	Aplicación
ACTIVO	181,107.8	511,970.3
Activo Circulante	37,486.8	377,365.7
Efectivo y Equivalentes		377,365.7
Derechos a Recibir Efectivo o Equivalentes	52.9	
Derechos a Recibir Bienes o Servicios		
Inventarios		
Almacenes		
Estimación por Pérdida o Deterioro de Activos Circulantes		
Otros Activos Circulantes	37,433.9	
Activo No circulante	143,621.0	134,604.6
Inversiones Financieras a Largo Plazo		
Derechos a Recibir Efectivo o Equivalentes a Largo Plazo		
Bienes Inmuebles, Infraestructura y Construcciones en Proceso		134,604.6
Bienes Muebles		
Activos Intangibles		
Depreciación, Deterioro y Amortización Acumulada de Bienes	143,621.0	
Activos Diferidos		
Estimación por Pérdida o Deterioro de Activos no Circulantes		
Otros Activos no Circulantes		
PASIVO	359,583.2	.0
Pasivo Circulante	359,583.2	.0
Cuentas por Pagar a Corto Plazo	359,583.2	
Documentos por Pagar a Corto Plazo		
Porción a Corto Plazo de la Deuda Pública a Largo Plazo		
Títulos y Valores a Corto Plazo		
Pasivos Diferidos a Corto Plazo		
Fondos y Bienes de Terceros en Garantía y/o Administración a Corto Plazo		
Provisiones a Corto Plazo		
Otros Pasivos a Corto Plazo		
Pasivo No Circulante	.0	.0
Cuentas por Pagar a Largo Plazo		
Documentos por Pagar a Largo Plazo		
Deuda Pública a Largo Plazo		
Pasivos Diferidos a Largo Plazo		
Fondos y Bienes de Terceros en Garantía y/o en Administración a Largo Plazo		
Provisiones a Largo Plazo		
HACIENDA PÚBLICA/PATRIMONIO	444,597.8	473,318.5
Hacienda Pública/Patrimonio Contribuido	.0	.0
Aportaciones		
Donaciones de Capital		
Actualización de la Hacienda Pública/Patrimonio		
Hacienda Pública/Patrimonio Generado	444,597.8	473,318.5
Resultados del Ejercicio (Ahorro/Desahorro)	444,597.8	
Resultados de Ejercicios Anteriores		473,318.5
Revalúos		
Reservas		
Rectificaciones de Resultados de Ejercicios Anteriores		
Exceso o insuficiencia en la Actualización de la Hacienda Pública/Patrimonio	.0	.0
Resultado por Posición Monetaria		
Resultado por Tenencia de Activos no Monetarios		

FGJEM

Fiscalía General de Justicia del Estado de México
Estado de Flujos de Efectivo
Del 1 de Enero al 31 de Diciembre de 2021 y 2020
(Miles de Pesos)

Concepto	2021	2020
Flujos de Efectivo de las Actividades de Operación		
Origen	4,816,584.0	4,857,018.1
Impuestos		
Cuotas y Aportaciones de Seguridad Social		
Contribuciones de Mejoras		
Derechos		
Productos		
Aprovechamientos	36,543.3	2540.1
Ingresos por Venta de Bienes y Prestación de Servicios		
Participaciones, Aportaciones, Convenios, Incentivos de la Colaboración Fiscal y Fondos Distintos de		
Transferencias, Asignaciones, Subsidios y Subvenciones, y Pensiones y Jubilaciones	4,778,027.1	4,811,887.9
Otros Orígenes de Operación	2,013.6	42,590.1
Aplicación	4,803,156.6	5,288,188.6
Servicios Personales	3,928,839.5	3,832,892.3
Materiales y Suministros	171,997.3	164,283.0
Servicios Generales	356,823.6	385,083.7
Transferencias Internas y Asignaciones al Sector Público		
Transferencias al Resto del Sector Público		
Subsidios y Subvenciones		
Ayudas Sociales		
Pensiones y Jubilaciones		
Transferencias a Fideicomisos, Mandatos y Contratos Análogos	43,700.0	43,700.0
Transferencias a la Seguridad Social		
Donativos		
Transferencias al Exterior		
Participaciones		
Aportaciones		
Convenios		
Otras Aplicaciones de Operación	301,796.2	862,229.6
Flujos Netos de Efectivo por Actividades de Operación	13,427.4	-431,170.5
Flujos de Efectivo de las Actividades de Inversión		
Origen	181,107.8	614,303.2
Bienes Inmuebles, Infraestructura y Construcciones en Proceso		
Bienes Muebles	143,621.0	613,633.2
Otros Orígenes de Inversión	37,486.8	670.0
Aplicación	134,604.6	625,767.1
Bienes Inmuebles, Infraestructura y Construcciones en Proceso		
Bienes Muebles	134,604.6	561,541.2
Otras Aplicaciones de Inversión		64,225.9
Flujos Netos de Efectivo por Actividades de Inversión	46,503.2	-11,463.9
Flujo de Efectivo de las Actividades de Financiamiento		
Origen	359,583.2	690,993.4
Endeudamiento Neto		
Interno	359,583.2	134,375.4
Externo		
Otros Orígenes de Financiamiento		556,618.0
Aplicación	42,148.0	107,521.5
Servicios de la Deuda		
Interno		
Externo		
Otras Aplicaciones de Financiamiento	42,148.0	107,521.5
Flujos Netos de Efectivo por Actividades de Financiamiento	317,435.2	583,471.9
Incremento/Disminución Neta en el Efectivo y Equivalentes al Efectivo	377,365.8	140,837.5
Efectivo y Equivalentes al Efectivo al Inicio del Ejercicio	1,529,118.0	1,388,280.5
Efectivo y Equivalentes al Efectivo al Final del Ejercicio	1,906,483.8	1,529,118.0

F G J E M

Fiscalía General de Justicia del Estado de México
Estado Analítico del Activo
Del 1 de Enero al 31 de Diciembre de 2021
(Miles de Pesos)

Concepto	Saldo Inicial	Cargos del Período	Abonos del Período	Saldo Final	Variación del Período
	1	2	3	4=(1+2-3)	(4-1)
ACTIVO	2,981,631.2	8,613,595.8	8,282,733.3	3,312,493.7	330,862.5
Activo Circulante	1,593,533.4	8,436,678.7	8,096,799.8	1,933,412.3	339,878.9
Efectivo y Equivalentes	1,529,118.0	8,401,370.0	8,024,004.2	1,906,483.8	377,365.8
Derechos a Recibir Efectivo o Equivalentes	189.5	8,516.7	8,569.7	136.5	-53.0
Derechos a Recibir Bienes o Servicios				.0	.0
Inventarios				.0	.0
Almacenes				.0	.0
Estimación por Pérdida o Deterioro de Activos Circulantes				.0	.0
Otros Activos Circulantes	64,225.9	26,792.0	64,225.9	26,792.0	-37,433.9
Activo No Circulante	1,388,097.8	176,917.1	185,933.5	1,379,081.4	-9,016.4
Inversiones Financieras a Largo Plazo				.0	.0
Derechos a Recibir Efectivo o Equivalentes a Largo Plazo				.0	.0
Bienes Inmuebles, Infraestructura y Construcciones en Proceso	901,748.4	.0	.0	901,748.4	.0
Bienes Muebles	1,101,500.4	161,834.2	27,229.5	1,236,105.1	134,604.7
Activos Intangibles				.0	.0
Depreciación, Deterioro y Amortización Acumulada de Bienes	-615,151.0	15,082.9	158,704.0	-758,772.1	-143,621.1
Activos Diferidos				.0	.0
Estimación por Pérdida o Deterioro de Activos no Circulantes				.0	.0
Otros Activos no Circulantes				.0	.0

Fiscalía General de Justicia del Estado de México
Estado Analítico de la Deuda y Otros Pasivos
Del 1 de Enero al 31 de Diciembre de 2021
(Miles de Pesos)

Denominación de las Deudas	Moneda de Contratación	Institución o País Acreedor	Saldo Inicial del Período	Saldo Final del Período
DEUDA PÚBLICA				
Corto Plazo				
Deuda Interna			.0	.0
Instituciones de Crédito				
Títulos y Valores				
Arrendamientos Financieros				
Deuda Externa			.0	.0
Organismos Financieros Internacionales				
Deuda Bilateral				
Títulos y Valores				
Arrendamientos Financieros				
Subtotal a Corto Plazo			.0	.0
Largo Plazo				
Deuda Interna			.0	.0
Instituciones de Crédito				
Títulos y Valores				
Arrendamientos Financieros				
Deuda Externa			.0	.0
Organismos Financieros Internacionales				
Deuda Bilateral				
Títulos y Valores				
Arrendamientos Financieros				
Subtotal a Largo Plazo			.0	.0
Otros Pasivos			1,443,919.7	1,803,502.8
Total de Deuda y Otros Pasivos			1,443,919.7	1,803,502.8

INFORME SOBRE PASIVOS CONTINGENTES

En cumplimiento de lo dispuesto por los artículos 16, 19, 46 fracción I, inciso f y 52 de la Ley General de Contabilidad Gubernamental, en relación al informe sobre Pasivos Contingentes, se aclara que esta Fiscalía General de Justicia del Estado de México al 31 de diciembre de 2021, no tiene pasivos contingentes que deriven de alguna obligación posible, presente o futura, cuya existencia y/o realización sea incorrecta y en consecuencia no le es aplicable al informe sobre pasivos contingentes.

Lo anterior de conformidad con lo establecido en el capítulo VII, numeral II, inciso H del Manual de Contabilidad Gubernamental emitido por el CONAC, donde se establece en términos generales que:

“los pasivos contingentes son obligaciones que tienen su origen en hechos específicos e independientes del pasado que en el futuro pueden ocurrir o no y, de acuerdo con lo que acontezcan, desaparecen o se convierten en pasivos reales por ejemplo, juicios, garantías, avales, costos de planes de pensiones, jubilaciones, etc.”.

NOTAS A LOS ESTADOS FINANCIEROS

NOTAS DE DESGLOSE

1. ESTADO DE SITUACIÓN FINANCIERA

El Estado de Situación Financiera presenta la situación resultante de las operaciones financieras celebradas durante cierto período de tiempo y les sirve a los interesados en la información para juzgar su posición económica a una fecha determinada.

El Estado de Situación Financiera tiene las siguientes características:

- Debe practicarse a determinada fecha.
- Debe mostrar claramente los activos, pasivos y el patrimonio.
- Su información proviene de los datos aportados por las cuentas establecidas en los libros de contabilidad.

El Estado de Situación Financiera se presenta de manera comparativa con respecto del año inmediato anterior para su mejor comprensión.

ACTIVO

Efectivo y Equivalentes

Esta cuenta registra los movimientos del fondo fijo de caja chica, la cual representa el importe del valor nominal del dinero en efectivo propiedad de la Fiscalía destinado a pagos menores.

La cuenta de Efectivo al 31 de diciembre de 2021, se integran de la manera siguiente:

	<u>CONCEPTO</u>	<u>2021</u>	<u>2020</u>
Efectivo		0.0	0.0
	Total	0.0	0.0

Bancos/Tesorería

Esta cuenta muestra los ingresos y egresos que sufre el efectivo propiedad de la Fiscalía, así mismo es necesario precisar que los depósitos que efectúa el Gobierno del Estado de México por los conceptos de Gasto Operativo, Nómina y Financiamiento, atendiendo a la disponibilidad que exista en las cuentas bancarias y con base a la Normatividad Administrativa, los recursos disponibles se invierten en instrumentos financieros que no ponen en riesgo el patrimonio de la Fiscalía.

La cuenta de Bancos/Tesorería al 31 de diciembre de 2021, se integran de la manera siguiente:

Cuentas de Cheque

<u>CONCEPTO</u>	<u>CUENTA BANCARIA</u>	<u>2021</u>	<u>2020</u>
Concentradora	814	0.0	0.4
Fondo de Investigaciones	484	187.8	1,800.4
Procedimientos Adquisitivos	848	227.0	722.7
Interacciones Casa de Bolsa	325	961.9	0.0
Recaudación de Ingresos	554	0.0	178.3
FOREMEX 2018	740	282.9	204.7
Estímulos y Recompensas	214	0.0	75.3
Recompensas a Informantes	180	0.2	0.0
Trata de Personas	937	336.4	849.7
Fondo de Gratificaciones	784	52.8	0.0
Gastos de Operación 2020	624	0.0	5,799.8
Gastos de Operación 2019	798	0.0	389.9
Gratificaciones Especiales	784	0.0	5,465.1
Fondo Revolvente 2020	594	0.0	2,764.9
FASP 2020 R.F.	403	0.0	12,027.2
FASP 2020 R.E.	543	0.0	2,070.2
Servicios Personales 2020	640	0.0	36.7
Gratificaciones Especiales 2020	675	0.0	0.0
Procuración	496	595.8	184.6
Gratificaciones 2021	644	0.0	0.0
Gastos DE Operación 2021	555	3,957.7	0.0
Servicios Personales 2021	822	61.3	0.0
Fondo Revolvente 2021	598	2,910.7	0.0
FASP 2021 R.F.	741	2,038.5	0.0
FASP 2021 R.E.	806	2,733.7	0.0
Sanciones, Decomisos, Multas y Otros	712	11.7	0.0
TOTAL DE CUENTAS DE CHEQUES		14,358.4	32,569.9

Inversiones Financieras a Corto Plazo

En esta cuenta se registran los aumentos y disminuciones que experimentan las inversiones que con carácter temporal realiza la Fiscalía con el propósito de generar un rendimiento durante un lapso de tiempo, para evitar recursos ociosos en las cuentas de bancos. Los intereses generados por la compra de valores negociables en instituciones bancarias se registran en la cuenta de productos financieros.

Las Inversiones Financieras a Corto Plazo al 31 de Diciembre de 2021, se integran de la manera siguiente:

Cuentas de Inversión

<u>CONCEPTO</u>	<u>CUENTA BANCARIA</u>	<u>2021</u>	<u>2020</u>
Fondo de Investigaciones	920	22,137.3	14,955.3
Recaudación de Ingresos	800	7,322.7	4,394.2
Recompensas a Informantes	237	27,296.3	22,089.9
Trata de Personas	903	41,832.8	48,166.7
FOREMEX GBM	369	300,956.7	228,988.6
Gratificaciones Especiales 2020	903	548,047.0	683,950.2
Gratificaciones Especiales 2021	400	150,068.2	0.0
Gastos de Operación 2021	399	212,413.6	0.0
Servicios Personales 2021	401	9,932.1	0.0
Estímulos Y Recompensas	201	71,899.2	0.0
Gratificaciones Especiales 2021	904	500,219.5	0.0
Interacciones Casa de Bolsa	184	0.0	39,709.5
FOREMEX 2018	725	0.0	17,716.5
Estímulos y Recompensas	758	0.0	51,890.1
Gratificaciones GBM	914	0.0	181,072.5
Gratificaciones Especiales 2020	961	0.0	1,264.1
Gastos de Operación 2020	958	0.0	183,278.1
Servicios Personales 2020	957	0.0	9,660.2
Gratificaciones Especiales 2019	902	0.0	9,412.2
TOTAL DE CUENTAS DE INVERSIÓN		1,892,125.4	1,496,548.1

Derechos a Recibir Efectivo o Equivalentes

Cuentas por Cobrar a Corto Plazo

En esta cuenta se contemplan los aumentos o disminuciones de los recursos que el Gobierno del Estado de México nos otorga, en base al presupuesto autorizado y derivado también de la calendarización del presupuesto de ingresos.

<u>CONCEPTO</u>	<u>2021</u>	<u>2020</u>
Deudores Diversos	136.5	189.5
Total de Derechos a Recibir en Efectivo y Equivalentes	136.5	189.5

Deudores Diversos por Cobrar a Corto Plazo

Esta cuenta registra el derecho que tiene la Fiscalía de exigir la comprobación a los suscriptores de pagarés o beneficiarios de cheques.

Los adeudos de terceros que registra esta cuenta, deben ser comprobados en los términos y plazos que marcan los Lineamientos para la Administración de los Recursos de la Fiscalía.

Los Deudores Diversos por Cobrar a Corto Plazo al 31 de diciembre de 2021, se integran de la siguiente manera:

<u>CONCEPTO</u>	<u>HASTA 90</u> <u>DÍAS</u>	<u>DE 91 A 180</u> <u>DÍAS</u>	<u>DE 181 A</u> <u>365 DÍAS</u>	<u>TOTAL</u>
Subsidio Pendiente de Cobro al Cierre del Ejercicio	0.0	0.0	0.0	0.0
Asignaciones de Fondo Revolvente	0.0	0.0	0.0	0.0
Gastos a Comprobar por Comisiones	136.5	0.0	0.0	136.5
TOTAL	136.5	0.0	0.0	136.5

Bienes Disponibles para su Transformación o Consumo (inventarios)

No Aplica.

Inversiones Financieras

No Aplica.

Bienes Muebles, Inmuebles e Intangibles

Al 31 de diciembre de 2021, este rubro se integra de la siguiente manera:

<u>CONCEPTO</u>	<u>2021</u>	<u>2020</u>
Terrenos	153,252.3	153,252.3
Edificios no Habitacionales	748,496.1	748,496.1
Mobiliario y Equipo de Administración	293,210.4	264,100.5
Mobiliario y Equipo Educacional y Recreativo	544.0	641.6
Equipo e Instrumental Médico y de Laboratorio	160,734.0	155,143.1
Equipo de Transporte	585,138.6	496,711.9
Equipo de Defensa Y Seguridad	49,745.6	57,134.9
Maquinaria, Otros Equipos y Herramientas	145,687.7	126,901.7
Colecciones, Obras de Arte	974.3	721.2
Activos Biológicos	70.5	145.5
Depreciación, Deterioro Y Amortización Acumulada de Bienes	- 758,772.1	- 615,151.0
TOTAL	1,379,081.4	1,388,097.8

Estimaciones y Deterioros

No Aplica.

Otros Activos

Bienes en Tránsito 26 millones 792 mil pesos.

Cuentas por Pagar a Corto Plazo

Las cuentas por pagar a corto plazo al 31 de diciembre de 2021, se integran de la siguiente manera:

Proveedores por Pagar a Corto Plazo

<u>BENEFICIARIO</u>	<u>2021</u>	<u>2020</u>
Agustín Martínez Fernández	1,465.3	1,729.6
Alterna Integraciones Tecnológicas, S.A. de C.V.	19,127.3	4,864.6
Arguz Digitalizaciones, S.A. de C.V.	10,250.0	0.0
AT&T Comunicaciones Digitales, S. de R.L. de C.V.	656.2	678.50
Asesoría y Proveedora de Equipos para Laboratorio, S.A. de C.V.	0.0	2,090.8
Baher Asesores Integrales, S.A. de C.V.	0.0	28,997.1
Business Solutions Group, S.A. de C.V.	4,407.6	0.0
Cadena 24, S.A. de C.V.	1,682.9	0.0
Cedro Centro de Negocios, S.A. de C.V.	25,506.0	0.0
Centigón México, S. de. de C.V.	0.0	14,898.0
Centro de Control de Confianza del Estado de México	0.0	1,556.5
Chevsantafe, S.A. de C.V.	0.0	5,310.4
Corporativo en Seguridad Privada Kayser, S.A. de C.V.	0.0	579.9
Chubb Seguros México, S.A.	36,313.3	0.0
Cuerpo de Guardias de Seguridad Industrial Bancaria	14,307.7	14,801.8
Distribuidora Comercial Zogbi, S.A. de C.V.	2,916.1	11,835.6
Eco Business Center, S.A. de C.V.	0.0	20,106.6
Editora Zumi, S.A. de C.V.	0.0	1,489.0
Ergonomía Mexicana S.A. de C.V.	25,560.5	19,188.9
Esterifull, S.A. de C.V.	2,569.8	3,258.7
Gpauto, S.A. de C.V.	1,583.5	0.0
Grupo Comercializadora Xasirm, S.A. de C.V.	1,516.4	0.0
Grupo Mexicano de Seguros, S.A. de C.V.	13,075.5	0.0
Industrias Ibse, S.A. de C.V.	3,410.4	0.0
Ingenieros Especializados en Control de Plagas Jardinería y Limpieza, S. de R.L. de C.V.	1,207.3	1,083.7
Innovaciones Tecnológicas en Conectividad S.A. de C.V.	7,725.1	7,813.7
Instituto Mexiquense de Seguridad Y Justicia	0.0	4,786.4
Kromatica Solutions, S.A. de C.V.	572.4	0.0
Multigráfica Publicitaria, S.A. de C.V.	222.7	165.0
Nancy Sánchez Maldonado	4,371.3	3,422.5
Nelson Morgan Consulting, S.A. de C.V.	743.2	392.1
Oracle de México, S.A. de C.V.	0.0	11,058.0
Palemón Tiburcio Sánchez Rojas	108.9	0.0
Ricardo Abarca Hernández	411.1	0.0
Royal Lim, S.A. de C.V.	8,502.0	0.0
Selene Gómez Jiménez	512.7	0.0
Servicio Empresarial e Industrial en Control de Plagas, S.C.	0.0	1,043.1
Servicios Industriales para el Manejo del Medio Ambiente, S.A. de C.V.	1,309.6	1,597.8
Servicios Rescatec, S.A. de C.V.	474.1	0.0
Sistemas Integrales en Desarrollo Humano y Evaluación, S.C.	1,204.5	0.0
Soluciones de Ingeniería y Capacitación, S.A. de C.V.	560.8	383.7
Soluciones Tecnológicas Integrales para la Salud Hersan S.A. de C.V.	1,238.6	1,801.1
Teléfonos de México, S.A.B. de C.V.	9,288.0	10,406.2
The Lynx Studio, S.A. de C.V.	272.6	0.0
Total Play Telecomunicaciones, S.A. de C.V.	9,824.0	8,359.3
Vanume, S. de R.L. de C.V.	0.0	15,230.4
Venross, S. de R.L. de C.V.	1,730.0	1,650.0
TOTAL	214,627.3	200,578.7

Esta cuenta nos muestra a los proveedores cuyos bienes o servicios han sido aplicados al presupuesto del año.

Los Proveedores por Pagar a Corto Plazo al 31 de diciembre de 2021, ascienden a 214 millones 627.3 miles de pesos.

Retenciones y Contribuciones por Pagar a Corto Plazo

Corresponden a la retención de impuesto sobre la renta por concepto de arrendamientos y honorarios al 31 de diciembre de 2021, por 423 mil pesos.

Otras Cuentas por Pagar a Corto Plazo

Al 31 de diciembre de 2021 esta cuenta representa el importe por pagar, por concepto de indemnizaciones, pensiones alimenticias entre otros, por mil 588 millones 452.6 miles de pesos.

<u>BENEFICIARIO</u>	<u>2021</u>	<u>2020</u>
Decomisos, Sanciones, Multas y Otros	16.2	0.0
Foremex	248,425.3	241,757.9
Gobierno del Estado de México	0.0	0.6
Gratificaciones	1,194,747.8	873,486.5
Guillermina Cabrera Figueroa	0.0	1.7
Investigaciones	18,732.5	13,845.2
Ofrecimiento y Entrega de Recompensas a Informantes	24,200.0	20,000.0
Pensiones Alimenticias	547.4	966.8
Programa de Régimen de Estímulos y Recompensas	64,220.6	46,625.0
Secretaría de la Defensa Nacional	407.7	0.0
Servicios Personales	52.5	1,033.5
Víctimas de Trata de Personas	37,102.7	45,317.9
TOTAL	1,588,452.6	1,243,035.0

Hacienda Pública/Patrimonio

El patrimonio de la Fiscalía está constituido por:

- I. Los bienes muebles e inmuebles que en la actualidad sean propiedad de la Fiscalía y se destinen al cumplimiento de su objeto.

<u>CONCEPTO</u>	<u>2021</u>	<u>2020</u>
Aportaciones	1,484,331.7	1,484,331.7
TOTAL	1,484,331.7	1,484,331.7

II. Resultado de Ejercicios Anteriores y Resultado del Ejercicio

<u>CONCEPTO</u>	<u>2021</u>	<u>2020</u>
Resultado del Ejercicio (Ahorro/Desahorro)	13,427.4	-431,170.5
	2021	2020
Resultado de Ejercicios Anteriores	11,231.8	484,550.3

2. ESTADO DE ACTIVIDADES

Su finalidad es informar el monto del cambio total en la Hacienda Pública/Patrimonio generado durante un período y proporcionar información relevante sobre el resultado de las transacciones y otros eventos relacionados con la operación de la Fiscalía que afectan o modifican su patrimonio. Muestra una relación resumida de los ingresos y los gastos de la Fiscalía durante un período determinado, cuya diferencia positiva o negativa determina el ahorro o desahorro (resultado) del ejercicio.

Asimismo, su estructura presenta información correspondiente al período actual y al inmediato anterior con el objetivo de mostrar las variaciones en los saldos de las cuentas que integran la estructura del mismo y facilitar su análisis.

Dado que los efectos de las diferentes actividades, transacciones y otros sucesos del ente público, difieren en frecuencia y potencial de ingresos o gastos que generan, la revelación de información sobre los componentes del resultado, ayuda a los usuarios y analistas a comprender mejor al mismo, así como a realizar proyecciones a futuro sobre su comportamiento económico esperado. En este sentido, coadyuva también en la evaluación del desempeño de la gestión del ente público y en consecuencia a tener más elementos para poder tomar decisiones económicas.

La información que muestra este estado contable está estrechamente vinculada con los Ingresos y Gastos en el momento contable del devengado.

Ingresos y Otros Beneficios

En este rubro se consideran los productos financieros generados por los recursos mantenidos en las cuentas de inversión, así como la cuenta de otros ingresos que fueron generados por baja de activos, venta de bases, responsabilidad y deducibilidad, depósitos y comprobación en excedente.

<u>CONCEPTO</u>	<u>2021</u>	<u>2020</u>
Otras Inversiones	38,556.9	45,130.2

TRANSFERENCIAS, ASIGNACIONES, SUBSIDIOS Y OTRAS AYUDAS

Este rubro está constituido por aquellos montos que provienen del Presupuesto Autorizado para la Fiscalía por la Legislatura y cuyo ingreso representa un aumento del patrimonio.

	<u>2021</u>	<u>2020</u>
Transferencias, Asignaciones, Subsidios	4,778,027.1	4,811,887.9
Total de Ingresos	4,816,584.0	4,857,018.1

GASTOS DE FUNCIONAMIENTO

Está integrado por aquellas partidas que representan los gastos, por la palabra egresos debemos interpretar como todo movimiento de recursos económicos que afectan nuestros recursos presupuestales.

<u>CONCEPTO</u>	<u>2021</u>	<u>2020</u>
Servicios Personales	3,928,839.5	3,832,892.3
Materiales y Suministros	171,997.3	164,283.0
Servicios Generales	356,823.6	385,083.7

3. ESTADO DE VARIACIÓN EN LA HACIENDA PÚBLICA

Su finalidad es mostrar los cambios que sufrieron los distintos elementos que componen la Hacienda Pública de la Fiscalía, entre el inicio y el final del periodo, así como explicar y analizar cada una de ellas. De su análisis se pueden detectar las situaciones negativas y positivas acontecidas durante el ejercicio que pueden servir de base para tomar decisiones correctivas, o para aprovechar oportunidades y fortalezas detectadas del comportamiento de la Hacienda Pública.

4. ESTADO DE FLUJOS DE EFECTIVO

Efectivo y Equivalentes

<u>CONCEPTO</u>	<u>2021</u>	<u>2020</u>
Efectivo en Bancos – Tesorería	14,358.4	32,569.9
Efectivo en Bancos- Dependencias	0.0	0.0
Inversiones Temporales (Hasta 3 Meses)	1,892,125.4	1,496,548.1
Fondos con Afectación Específica	0.0	0.0
Depósitos de Fondos de Terceros y Otros	0.0	0.0
TOTAL DE EFECTIVO Y EQUIVALENTES	1,906,483.7	1,529,118.0

Adquisición de Bienes Muebles e Inmuebles

Durante el ejercicio 2021 se adquirieron bienes muebles por 105 millones 579.9 miles de pesos.

CONCILIACIÓN DE LOS FLUJOS DE EFECTIVO NETOS DE LAS ACTIVIDADES DE OPERACIÓN Y LA CUENTA DE RESULTADO DEL EJERCICIO (AHORRO).

<u>Integración de Flujo de Efectivo</u>	<u>2021</u>	<u>2020</u>
Flujos Netos de Efectivo por Actividades de Operación	13,427.4	-431,170.5
Flujos Netos de Efectivo por Actividades de Inversión	46,503.2	-11,463.9
Flujos Netos de Efectivo por Actividades de Financiamiento	317,435.1	583,471.9
Efectivo y Equivalentes al Efectivo al Inicio del Ejercicio	1,529,118.0	1,388,280.5
Efectivo y Equivalentes al Efectivo al Final del Ejercicio	1,906,483.8	1,529,118.0

5. CONCILIACIÓN ENTRE LOS INGRESOS PRESUPUESTARIOS Y CONTABLES, ASÍ COMO ENTRE LOS EGRESOS PRESUPUESTARIOS Y LOS GASTOS CONTABLES

Fiscalía General de Justicia del Estado de México Conciliación entre los Ingresos Presupuestarios y Contables Correspondiente del 1 de Enero al 31 de Diciembre de 2021 (Miles de Pesos)	
1. Ingresos Presupuestarios	5,180,661.3
2. Más Ingresos Contables no Presupuestarios	0.0
Ingresos Financieros	
Incremento por Variación de Inventarios	
Disminución del Exceso de Estimaciones por Pérdida o Deterioro u Obsolescencia	
Disminución del Exceso de Provisiones	
Otros Ingresos y Beneficios Varios	
Otros Ingresos Contables no Presupuestarios	
3. Menos Ingresos Presupuestarios no Contables	364,077.3
Aprovechamientos Patrimoniales	
Ingresos Derivados de Financiamientos	
Otros Ingresos Presupuestarios no Contables	364,077.3
4. Ingresos Contables (4 = 1 + 2 - 3)	4,816,584.0

Fiscalía General de Justicia del Estado de México Conciliación entre los Egresos Presupuestarios y los Gastos Contables Correspondiente del 1 de Enero al 31 de Diciembre de 2021 (Miles de Pesos)	
1.- Total de Egresos Presupuestarios	5,849,091.2
2.- Menos Egresos Presupuestarios no Contables	1,203,057.8
Materias Primas y Materiales de Producción y Comercialización	
Materiales y Suministros	
Mobiliario y Equipo de Administración	
Mobiliario y Equipo Educativo y Recreativo	
Equipo e Instrumental Médico y de Laboratorio	
Vehículos y Equipo de Transporte	
Equipo de Defensa y Seguridad	
Maquinaria, Otros Equipos y Herramientas	
Activos Biológicos	
Bienes Inmuebles	
Activos Intangibles	
Obra Pública en Bienes de Dominio Público	
Obra Pública en Bienes Propios	
Acciones y Participaciones de Capital	
Compra de Títulos y Valores	
Concesión de Préstamos	
Inversiones en Fideicomisos, Mandatos y Otros Análogos	
Provisiones para Contingencias y Otras Erogaciones Especiales	
Amortización de la Deuda Pública	
Adeudos de Ejercicios Fiscales Anteriores (ADEFAS)	1,075,984.8
Otros Egresos Presupuestales no Contables	127,073.0
3. Más Gastos Contables no Presupuestales	157,123.2
Estimaciones, Depreciaciones, Deterioros, Obsolescencia y Amortizaciones	
Provisiones	
Disminución de Inventarios	
Aumento por Insuficiencia de Estimaciones por Pérdida o Deterioro u Obsolescencia	
Aumento por Insuficiencia de Provisiones	
Otros Gastos	157,123.2
Otros Gastos Contables no Presupuestales	
4. Total de Gasto Contable (4 = 1 - 2 + 3)	4,803,156.6

NOTAS DE MEMORIA (CUENTAS DE ORDEN)

Fiscalía General de Justicia del Estado de México		
CUENTAS DE ORDEN CONTABLES		
(Miles de Pesos)		
	2021	2020
CUENTAS DEUDORAS		
	0.0	0.0
CUENTAS ACREEDORAS		
	0.0	0.0

No Aplica

Fiscalía General de Justicia del Estado de México		
CUENTAS DE ORDEN PRESUPUESTALES		
(Miles de Pesos)		
	2021	2020
CUENTAS DEUDORAS		
Ley de Ingresos Estimada	5,864,574.8	5,912,665.3
Presupuesto de Egresos por Ejercer de Gastos de Funcionamiento	6.3	83,945.4
Presupuesto de Egresos Devengado de Gasto de Funcionamiento	310,828.0	773,504.6
Presupuesto de Egresos Pagado de Gastos de Funcionamiento	4,146,832.4	3,608,754.4
Presupuesto de Egresos Pagado de Transferencias, Asignaciones, Subsidios y Otras Ayudas	43,700.0	43,700.0
Presupuesto de Egresos por Ejercer de Bienes Muebles, Inmuebles e Intangibles	15,001.3	6,354.1
Presupuesto de Egresos Devengado de Bienes Muebles, Inmuebles e Intangibles	48,841.4	99,939.5
Presupuesto de Egresos Pagado de Bienes Muebles, Inmuebles e Intangibles	83,421.7	137,225.8
Presupuestos de Egresos por Ejercer de Inversión Pública	87.8	65.3
Presupuesto de Egresos Devengado de Inversión Pública	6,131.7	
Presupuesto de Egresos Pagado de Inversión Pública	133,351.3	154,192.8
Presupuesto de Egresos por Ejercer de Intereses, Comisiones y Otros Gastos de la Deuda Pública	388.3	189,037.2
Presupuesto de Egresos Pagado de Intereses, Comisiones y Otros Gastos de la Deuda Pública	1,075,984.8	815,946.2
	11,729,149.8	11,825,330.6
CUENTAS ACREEDORAS		
Ley de Ingresos por Ejecutar	683,913.5	-20,725.9
Ley de Ingresos Recaudado	5,180,661.3	5,933,391.2
Presupuesto de Egresos Aprobado de Gastos de Funcionamiento	4,457,666.7	4,466,204.5
Presupuesto de Egresos Aprobado de Transferencias, Asignaciones, Subsidios y Otras Ayudas	43,700.0	43,700.0
Presupuesto de Egresos Aprobado de Intereses, Comisiones y Otros Gastos de la Deuda Pública	1,076,373.1	1,004,983.4
Presupuesto de Egresos Aprobado de Inversión Pública	139,570.8	154,258.1
Presupuesto de Egresos Aprobado de Bienes Muebles, Inmuebles e Intangibles	147,264.4	243,519.3
	11,729,149.8	11,825,330.6

NOTAS DE GESTIÓN ADMINISTRATIVA

1. INTRODUCCIÓN

Los Estados Financieros de la Fiscalía General de Justicia del Estado de México proveen de información financiera a los principales usuarios de la misma, al Congreso y a los ciudadanos.

El objetivo de estas notas es la revelación del contexto y de los aspectos económicos financieros más relevantes que influyeron en las decisiones del período, y que fueron considerados en la elaboración de los estados financieros para la mayor comprensión de los mismos y sus particularidades.

De esta manera, se informa y explica la respuesta de la FGJEM a las condiciones relacionadas con la información financiera de cada período de gestión; además, de exponer aquellas políticas que podrían afectar la toma de decisiones en períodos posteriores.

2. PANORAMA ECONÓMICO FINANCIERO

El ejercicio de los recursos de la FGJEM se limita al presupuesto anual calendarizado autorizado y a las ampliaciones presupuestales autorizadas por la Secretaría de Finanzas durante el ejercicio, por lo que el panorama económico dependerá de las medidas de contención del gasto que pudiera establecer el Gobierno del Estado de México para los ejercicios subsecuentes, considerando las circunstancias económicas actuales que prevalecen en el País.

3. AUTORIZACIÓN E HISTORIA

El 9 de diciembre de 2016, se publicó en el periódico oficial “Gaceta del Gobierno” el decreto N° 167 del Poder Ejecutivo del Estado, por el que se expide la Ley de la Fiscalía General de Justicia del Estado de México.

Misma que en su artículo 1, establece que es un órgano público autónomo, dotado de personalidad jurídica y patrimonio propio con autonomía presupuestal, técnica y de gestión, con capacidad para decidir sobre el ejercicio de su presupuesto, así como de los órganos que la integran, para el despacho de los asuntos que al Ministerio Público, la Policía de Investigación y a los Servicios Periciales le confieren la Constitución Política de los Estados Unidos Mexicanos, la Constitución Política del Estado Libre y Soberano de México, el Código Nacional de Procedimientos Penales la presente Ley y las demás disposiciones jurídicas aplicables.

4. ORGANIZACIÓN Y OBJETO SOCIAL

Objeto Social

La Fiscalía General de Justicia del Estado de México tiene 8 Principios, 5 Objetivos, 5 Políticas Generales, 6 Ejes Estratégicos, y 4 Valores de Servicio:

Principios:

- Eficacia.
- Honradez.
- Imparcialidad.
- Legalidad.

- Objetividad.
- Profesionalismo.
- Respeto a los derechos humanos.
- Perspectiva de género.

Objetivos:

- Solucionar conflictos penales.
- Investigar profesionalmente los hechos.
- Protección de personas que intervienen en procedimientos penales y de extinción de dominio.
- Combatir la impunidad.
- Reparar el daño a las víctimas.

Políticas Generales:

- Mejora en el servicio al público.
- Abatimiento del rezago de investigación.
- Fomentar la ética en el servicio.
- Impactar a los grupos delictivos.
- Abatir la impunidad delictiva.

Ejes Estratégicos:

- Mejora del capital humano.
- Modernización tecnológica.
- Rediseño organizacional.
- Control interno y combate a la corrupción.
- Consolidación del Sistema de Justicia Penal Acusatorio y Sistema de Justicia para Adolescentes.
- Cercanía con la ciudadanía.

Valores de Servicio:

- Servicio.
- Oportunidad.
- Calidez.
- Calidad.

Ejercicio Fiscal

El ejercicio fiscal de la FGJEM es del 1 de enero al 31 de diciembre de 2021.

Estructura Organizacional Básica

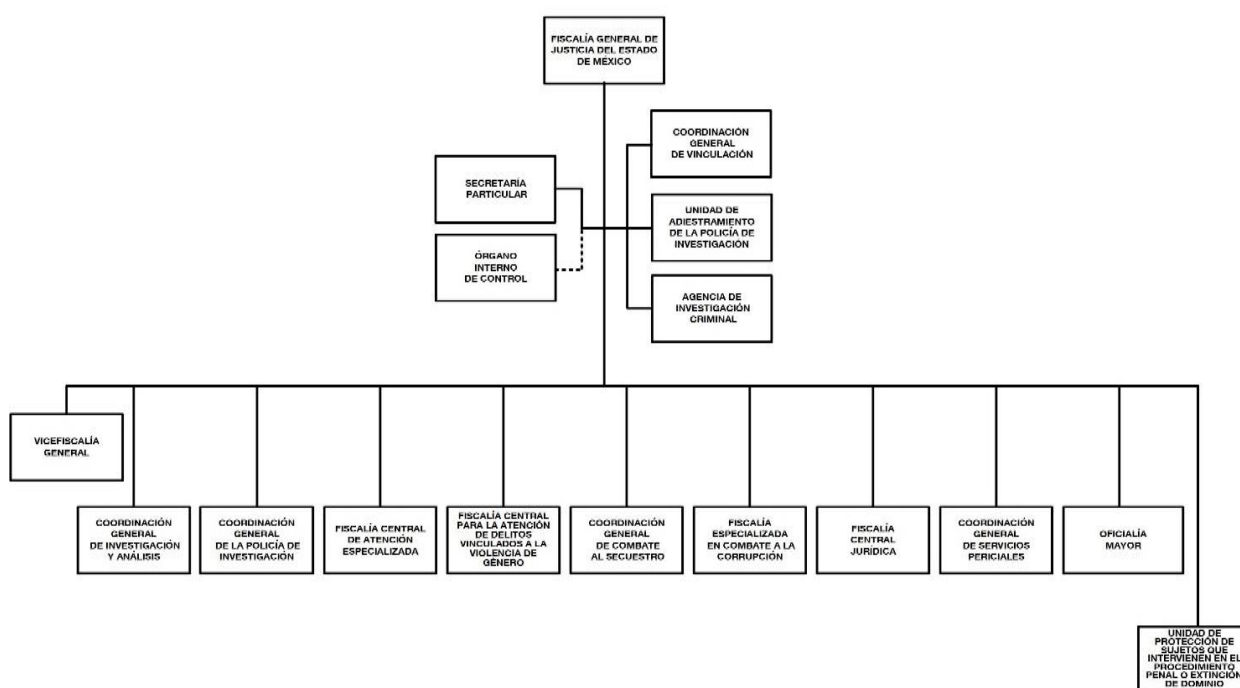
Actualmente, la Fiscalía General de Justicia está integrada por la Oficina del C. Fiscal General, con 5 unidades staff, 1 Vicefiscalía General, 3 Fiscalías Centrales, 4 Coordinaciones Generales, 1 Fiscalía Especializada en Combate a la Corrupción, 1 Oficialía Mayor y 1 Unidad de Protección a Sujetos que Intervienen en el Procedimiento Penal o Extinción de Dominio.



SECRETARÍA DE FINANZAS
SUBSECRETARÍA DE ADMINISTRACIÓN
DIRECCIÓN GENERAL DE INNOVACIÓN



FISCALÍA GENERAL DE JUSTICIA DEL ESTADO DE MÉXICO ORGANIGRAMA SIMPLIFICADO



AUTORIZACIÓN No. 20706000L-0087/2021, DE FECHA 22 DE ENERO DE 2021.

Fideicomisos, Mandatos y Análogos de los Cuales es Fideicomitente o Fideicomisario

La FGJEM actualmente no tiene constituido Fideicomiso alguno.

5. BASES DE PREPARACIÓN DE LOS ESTADOS FINANCIEROS

Normatividad Contable Gubernamental

Los estados financieros son formulados de conformidad con las disposiciones en materia de información financiera establecidas en la Ley General de Contabilidad Gubernamental, así como con la normatividad establecida por el Consejo Nacional de Armonización Contable (CONAC) y en las bases y criterios contables establecidos en el Manual Único de Contabilidad Gubernamental para las Dependencias y Entidades Públicas del Gobierno y Municipios del Estado de México.

A partir del 1 de enero de 2009 entró en vigor la Ley General de Contabilidad Gubernamental, la cual tiene por objeto que los entes públicos apliquen la nueva ley, para facilitar el registro y la fiscalización de los

activos, pasivos, ingresos y gastos y en general para contribuir a medir la eficacia, economía y eficiencia del gasto e ingresos públicos, así como la determinación de la valuación del estado del patrimonio y su expresión en los estados financieros. A partir del 1 de enero de 2017 la FGJEM, ha adoptado los lineamientos aplicables en la Ley General de Contabilidad Gubernamental.

Postulados Básicos

Los estados financieros son preparados considerando los postulados básicos de Contabilidad Gubernamental establecidos en el Manual Único de Contabilidad Gubernamental para las Dependencias y Entidades Públicas del Gobierno y Municipios del Estado de México.

6. POLÍTICAS DE CONTABILIDAD SIGNIFICATIVAS

Efectivo y Equivalentes

Se encuentra representado por efectivo, depósitos en cuentas de cheques e inversiones temporales, valuados a su valor nominal.

Derechos a Recibir Efectivo o Equivalentes

Los Derechos por recibir efectivo o equivalentes están representados por anticipos para gastos pendientes de comprobar y subsidios por cobrar.

Terrenos

Este renglón se integra por el valor del terreno en el cual se encuentran asentadas las instalaciones de la FGJEM, el registro contable se realizó siguiendo las políticas de registro establecidas en el Manual Único de Contabilidad Gubernamental para las Dependencias y Entidades Públicas del Gobierno y Municipios del Estado de México, sin que la FGJEM cuente con la escritura que avale la propiedad del terreno, en virtud de que el propietario del mismo es el Gobierno del Estado de México.

Activo No Circulante (Bienes Muebles y Depreciación)

Los bienes muebles inicialmente se registran a valor neto (costo de adquisición menos depreciación), de acuerdo a la aportación que realizó la Procuraduría General de Justicia a la Fiscalía General de Justicia del Estado de México.

Asimismo se registran las adquisiciones de 2017 a 2021, considerando las adquisiciones de bienes muebles como son: mobiliario y equipo, vehículos, equipos especiales, entre otros, cuyo costo unitario de adquisición sea igual o superior a 70 veces el valor diario de la UMA, registrándose contablemente como un aumento en el activo no circulante; y aquellas adquisiciones con un importe menor se registran contablemente como un gasto. En ambos casos se afecta el presupuesto de egresos en la partida y programa correspondiente.

Para efectos del control administrativo, las adquisiciones de bienes muebles, con un costo igual o mayor a 35 veces el valor diario de la UMA pero menor de 70 veces el valor diario de la UMA, también se incorporan al sistema de control patrimonial, no así para la conciliación contable. Los bienes muebles adquiridos con un costo menor a 35 veces el valor diario de la UMA, se consideran bienes no inventariables y no requieren de control administrativo alguno.

Depreciación

La depreciación representa la parte estimada de la capacidad de los activos que se han consumido durante un periodo, su fin es de índole informativo.

El registro contable de la depreciación tiene como objetivo reconocer la pérdida de valor de un activo que puede originarse por obsolescencia, desgaste o deterioro ordinario, defectos de fabricación, falta de uso, insuficiencia, entre otros.

La depreciación deberá calcularse, a partir del mes siguiente al de su adquisición, aplicando los porcentajes siguientes:

Mobiliario y Equipo de Oficina	3%
Equipo de Cómputo	20%
Vehículos	20%
Edificios	2%
El Resto	10%

Operaciones en el Extranjero

La Fiscalía General de Justicia no tiene celebradas operaciones en moneda extranjera.

Inversión en Acciones en el Sector Paraestatal

No se tienen contratadas inversiones en acciones en el Sector Paraestatal.

Sistema y Método de Valuación de Inventarios y Costo de lo Vendido

Los materiales y suministros por concepto de bienes de consumo, para el mantenimiento y los servicios generales que requiere la operación de la FGJEM, se registran en cuentas de orden a costo promedio y se aplican al resultado del ejercicio en el momento en que el gasto se considera devengado de conformidad con la normatividad aplicable.

Reserva Actuarial

De conformidad con la política de contabilidad gubernamental del Estado de México, las indemnizaciones y compensaciones de retiro y primas de antigüedad que tuviera que pagar la FGJEM, en ciertos casos de despido o renuncia de su personal, las reconoce en los egresos del ejercicio en que se paguen debido a que es en ese momento cuando se afecta el presupuesto de egresos del ejercicio, efectuando las adecuaciones presupuestarias correspondientes. Por lo anterior no se tiene establecida una reserva actuarial para reconocer los beneficios a empleados por concepto del valor presente de los ingresos esperados comparado con el valor presente de la estimación de gastos tanto de los beneficios actuales como futuros.

Provisiones y Reservas

No se tienen establecidas provisiones y/o reservas de ningún tipo.

Cambios en Políticas Contables y Corrección de Errores

Al 31 de diciembre de 2021 no se han presentado cambios en la aplicación de las políticas contables ni se han tenido correcciones de errores que hayan afectado los registros contables.

Reclasificaciones

Los estados financieros al 31 de diciembre de 2021, incluyen reclasificaciones realizadas de la cuenta bienes en tránsito a las cuentas que correspondan del rubro de activo, debido a que cuando se realiza el contrato con el proveedor, se registra el asiento contable reconociendo que tenemos una obligación de pago, y se reconoce en el activo hasta cuando se realiza el pago correspondiente.

Depuración y cancelación de saldos

El efecto de las depuraciones o cancelación de saldos deudores o acreedores son registrados en los resultados del ejercicio en que se conocen.

7. POSICIÓN EN MONEDA EXTRANJERA Y PROTECCIÓN POR RIESGO CAMBIARIO

No Aplica.

8. REPORTE ANALÍTICO DEL ACTIVO

Tasas de Depreciación

Los porcentajes de depreciación se utilizan de acuerdo con el tipo de activo y se calcula a partir del mes siguiente al de su adquisición, usando el método de línea recta de acuerdo a los porcentajes vigentes en el Manual Único de Contabilidad Gubernamental para las Dependencias y Entidades Públicas del Gobierno y Municipios del Estado de México y se determina sobre el valor actualizado de los bienes.

Gastos de Investigación y Desarrollo

Al 31 de diciembre de 2021 no se han realizado gastos de investigación y desarrollo que debieron ser capitalizados.

Valor Activado de los Activos Construidos

La FGJEM no cuenta con este tipo de operaciones.

Circunstancias de Carácter Significativo que Afecten el Activo

Los activos de la FGJEM están libres de todo gravamen y no se tienen activos cedidos en garantía.

Desmantelamiento de Activos

La FGJEM no cuenta con este tipo de operaciones.

9. FIDEICOMISOS, MANDATOS Y ANÁLOGOS

La FGJEM no tiene contratados fideicomisos o mandatos análogos de ninguna especie.

10. REPORTE DE RECAUDACIÓN

La FGJEM obtuvo ingresos por rendimientos financieros y otros ingresos por 38 millones 556.8 miles de pesos; por participaciones, aportaciones, subsidios y otras ayudas 4 mil 778 millones 27.1 miles de pesos.

11. INFORMACIÓN SOBRE LA DEUDA Y EL REPORTE ANALÍTICO DE LA DEUDA

No se tiene contratada deuda con instituciones bancarias, los adeudos de la FGJEM son con proveedores de bienes y servicios.

12. CALIFICACIONES OTORGADAS

No Aplica.

13. PROCESO DE MEJORA

Principales Políticas de Control Interno

Los registros contables se realizan de conformidad con las disposiciones establecidas en la Ley General de Contabilidad Gubernamental, normatividad establecida por el CONAC, en el Manual Único de Contabilidad Gubernamental.

Medidas de Desempeño Financiero, Metas y Alcance

El ejercicio de los recursos de la FGJEM se limita al presupuesto anual calendarizado autorizado y a las ampliaciones presupuestales autorizadas por la Secretaría de Finanzas durante el ejercicio y considerando su objeto social, no es posible definir medidas de desempeño financiero; el cumplimiento de metas se ofrece en el apartado de Información Programática.

14. INFORMACIÓN POR SEGMENTOS

No Aplica.

15. EVENTOS POSTERIORES AL CIERRE

No Aplica.

16. PARTES RELACIONADAS

No Aplica.

17. RESPONSABILIDAD SOBRE LA PRESENTACIÓN RAZONABLE DE LOS ESTADOS FINANCIEROS

“Bajo protesta de decir verdad declaramos que los Estados Financieros y sus notas, son razonablemente correctos y son responsabilidad del emisor”.

El Despacho de Auditores Externos Gossler, S.C., Dictaminó los Estados Financieros correspondientes al 31 de diciembre del ejercicio fiscal 2021, mediante el cual informa que presentan razonablemente en todos los aspectos materiales, la situación financiera de la FGJEM.

INFORMACIÓN PRESUPUESTARIA

FGJEM

CUENTA PÚBLICA DEL GOBIERNO, ORGANISMOS AUXILIARES Y AUTÓNOMOS DEL ESTADO DE MÉXICO 2021

Fiscalía General de Justicia del Estado de México												
Ingresos y Egresos												
Del 1 de Enero al 31 de Diciembre de 2021												
(Miles de pesos)												
C O N C E P T O	PRESUPUESTO AUTORIZADO	%	AMPLIACIÓN	REDUCCIÓN	AUTORIZADO FINAL	%	PRESUPUESTO EJERCIDO	%	VARIACIÓN INICIAL	%	VARIACIÓN MODIFICADO	%
INGRESOS:	4,715,882.5	100.0	1,217,637.6	68,945.2	5,864,574.9	100.0	5,180,661.3	100.0	464,778.8	9.9	(683,913.6)	(11.7)
Superávit Ejercicio Anterior												
Ordinarios	4,715,882.5	100.0	141,264.6	68,945.2	4,788,201.9	81.6	4,816,583.9	93.0	100,701.4	2.1	28,382.0	0.6
Estatales	4,584,175.5	97.2	140,526.6	68,945.2	4,655,756.9	79.4	4,684,138.9	90.4	99,963.4	2.2	28,382.0	0.6
- Tributarios												
Impuestos sobre Erogaciones												
Impuestos sobre Tenencia												
Otros Impuestos y Accesorios												
- No Tributarios							36,543.2	0.7	36,543.20		36,543.2	
Derechos												
Sector Central												
Organismos Auxiliares												
Aportaciones de Mejoras												
Productos							36,543.2	0.7	36,543.2		36,543.2	
Aprovechamientos												
Ingresos Financieros												
Aportaciones y Cuotas de Seguridad Social												
Ingreso por Venta de Bienes y Servicios							2,013.5		2,013.5		2,013.5	
Transferencias Asignaciones, Subsidio y Otras Ayudas	4,584,175.5	97.2	140,526.6	68,945.2	4,655,756.9	79.4	4,645,582.2		61,406.7	1.3	(10,174.7)	(0.2)
Federales	131,707.0	2.8	738.0		132,445.0	2.3	132,445.0	2.6	738.0			
Participaciones Federales												
Fondos de Aportaciones Ramo 33	131,707.0	2.8	738.0		132,445.0	2.3	132,445.0	2.6	738.0	0.6		
Otros Apoyos Federales												
Extraordinarios			1,076,373.0		1,076,373.0	18.4	364,077.4	7.0	364,077.4		(712,295.6)	(66.2)
Generación de Adefas			1,076,373.0		1,076,373.0	18.4	364,077.4	7.0	364,077.4		(712,295.6)	(66.2)
Financiamientos												
EGRESOS:	4,715,882.5	100.0	2,634,570.6	1,485,878.2	5,864,574.9	100.0	5,849,091.2	100.0	(1,133,208.7)	(24.0)	15,483.7	0.3
Poderes Legislativo y Judicial												
Poder Legislativo												
Poder Judicial												
Gasto Total de Poder Ejecutivo	4,715,882.5	100.0	2,634,570.6	1,485,878.2	5,864,574.9	100.0	5,849,091.2	100.0	(1,133,208.7)	(24.0)	15,483.7	0.3
Gasto Programable:	4,584,175.5	97.2	1,557,459.6	1,485,878.2	4,655,756.9	79.4	4,640,714.3	79.3	(56,538.8)	(1.2)	15,042.6	0.3
Gasto Corriente	4,386,204.5	93.0	1,479,804.9	1,408,342.7	4,457,666.7	76.0	4,457,660.4	76.2	(71,455.9)	(1.6)	6.3	
Servicios Personales	3,866,739.1	82.0	1,271,165.4	1,209,065.0	3,928,839.5	67.0	3,928,839.5	67.2	-62,100.4	-1.6		
Gasto Operativo	519,465.4	11.0	208,639.5	199,277.7	528,827.2	9.0	528,820.9	9.0	-9,355.5	-1.8	6.3	
- Materiales y Suministros	154,352.5	3.3	87,366.8	69,719.7	171,999.6	2.9	171,997.3	2.9	-17,644.8	-11.4	2.3	
- Servicios Generales	365,112.9	7.7	121,272.7	129,558.0	356,827.6	6.1	356,823.6	6.1	8,289.3	2.3	4.0	
Transferencias	43,700.0	0.9			43,700.0	0.7	43,700.0	0.7				
- Organismos Autónomos												
- Subsidios y Apoyos	43,700.0	0.9			43,700.0	0.7	43,700.0	0.7				
Inversión Pública	154,271.0	3.3	77,654.7	77,535.5	154,390.2	2.6	139,353.9	2.4	14,917.1	9.7	15,036.3	9.7
- Bienes Muebles e Inmuebles	147,264.4	3.1	77,535.5	77,535.5	147,264.4	2.5	132,263.1	2.3	15,001.3	10.2	15,001.3	10.2
- Obra Pública	7,006.6	0.1	119.2		7,125.8	0.1	7,090.8	0.1	(64.2)	(1.2)	35.0	0.5
- Inversión Financiera												
Gasto No Programable	131,707.0	2.8	1,077,111.0		1,208,818.0	20.6	1,208,376.9	20.7	(1,076,669.9)	(81.5)	441.1	
Transferencias a Municipios	131,707.0	2.8	738.0		132,445.0	2.3	132,392.1	2.3	(685.1)	(0.5)	52.9	
- Participaciones												
- Aportaciones del Ramo 33	131,707.0	2.8	738.0		132,445.0	2.3	132,392.1	2.3	(685.1)	(0.5)	52.9	
- Convenios												
Deuda Pública			1,076,373.0		1,076,373.0	18.4	1,075,984.8	18.4	(1,075,984.8)	(100.0)	388.2	
- Costo Financiero de la Deuda												
- Amortizaciones												
- Pago de Adefas			1,076,373.0		1,076,373.0	18.4	1,075,984.8	18.4	(1,075,984.8)	(100.0)	388.2	
Superávit(+)/ Déficit (-)			(1,416,933.0)	(1,416,933.0)			-668,429.9	(11.4)	668,429.9	(47.2)	(2,085,362.9)	
% de los Ingresos							-12.9					

FGJEM

Fiscalía General de Justicia del Estado de México
Estado Analítico de Ingresos
Del 1 de Enero al 31 de Diciembre de 2021
(Miles de Pesos)

Rubro de Ingresos	Ingreso					Diferencia (6= 5 - 1)
	Estimado	Ampliaciones y Reducciones	Modificado	Devengado	Recaudado	
	(1)	(2)	(3= 1 + 2)	(4)	(5)	
Impuestos			0.0			0.0
Cuotas y Aportaciones de Seguridad Social			0.0			0.0
Contribuciones de Mejoras			0.0			0.0
Derechos			0.0			0.0
Productos			0.0	36,543.2	36,543.2	0.0
Aprovechamientos			0.0			0.0
Ingresos por Ventas de Bienes, Prestación de Servicios y Otros Ingresos			0.0	2,013.5	2,013.5	2,013.5
Participaciones, Aportaciones, Convenios, Incentivos Derivados de la Colaboración Fiscal y Fondos Distintos de Aportaciones			0.0			0.0
Transferencias, Asignaciones, Subsidios y Subvenciones, y Pensiones y Jubilaciones	4,715,882.5	72,319.4	4,788,201.9	4,778,027.2	4,778,027.2	62,144.7
Ingresos Derivados de Financiamientos	0.0	1,076,373.0	1,076,373.0	364,077.4	364,077.4	0.0
Total	4,715,882.5	1,148,692.4	5,864,574.9	5,180,661.3	5,180,661.3	
				Ingresos excedentes¹		464,778.8

Estado Analítico de Ingresos por Fuente de Financiamiento	Ingreso					Diferencia (6= 5 - 1)
	Estimado	Ampliaciones y Reducciones	Modificado	Devengado	Recaudado	
	(1)	(2)	(3= 1 + 2)	(4)	(5)	
Ingresos del Poder Ejecutivo Federal o Estatal y de los Municipios	0.0	0.0	0.0	0.0	0.0	0.0
Impuestos			0.0			0.0
Cuotas y Aportaciones de Seguridad Social			0.0			0.0
Contribuciones de Mejoras			0.0			0.0
Derechos			0.0			0.0
Productos ¹			0.0			0.0
Aprovechamientos ²			0.0			0.0
Participaciones, Aportaciones, Convenios, Incentivos Derivados de la Colaboración Fiscal y Fondos Distintos de Aportaciones			0.0			0.0
Transferencias, Asignaciones, Subsidios y Subvenciones, y Pensiones y Jubilaciones			0.0			0.0
Ingresos de los Entes Públicos de los Poderes Legislativo y Judicial, de los Órganos Autónomos y del Sector Paraestatal o Paramunicipal, así como de las empresas Productivas del Estado	4,715,882.5	72,319.4	4,788,201.9	4,816,583.9	4,816,583.9	100,701.4
Cuotas y Aportaciones de Seguridad Social			0.0			0.0
Productos ¹			0.0	36,543.2	36,543.2	36,543.2
Ingresos por Ventas de Bienes, Prestación de Servicios y Otros Ingresos ³			0.0	2,013.5	2,013.5	2,013.5
Transferencias, Asignaciones, Subsidios y Subvenciones, y Pensiones y Jubilaciones	4,715,882.5	72,319.4	4,788,201.9	4,778,027.2	4,778,027.2	62,144.7
Ingresos Derivados de Financiamiento	0.0	1,076,373.0	1,076,373.0	364,077.4	364,077.4	364,077.4
Ingresos Derivados de Financiamientos		1,076,373.0	1,076,373.0	364,077.4	364,077.4	364,077.4
Total	4,715,882.5	1,148,692.4	5,864,574.9	5,180,661.3	5,180,661.3	464,778.8

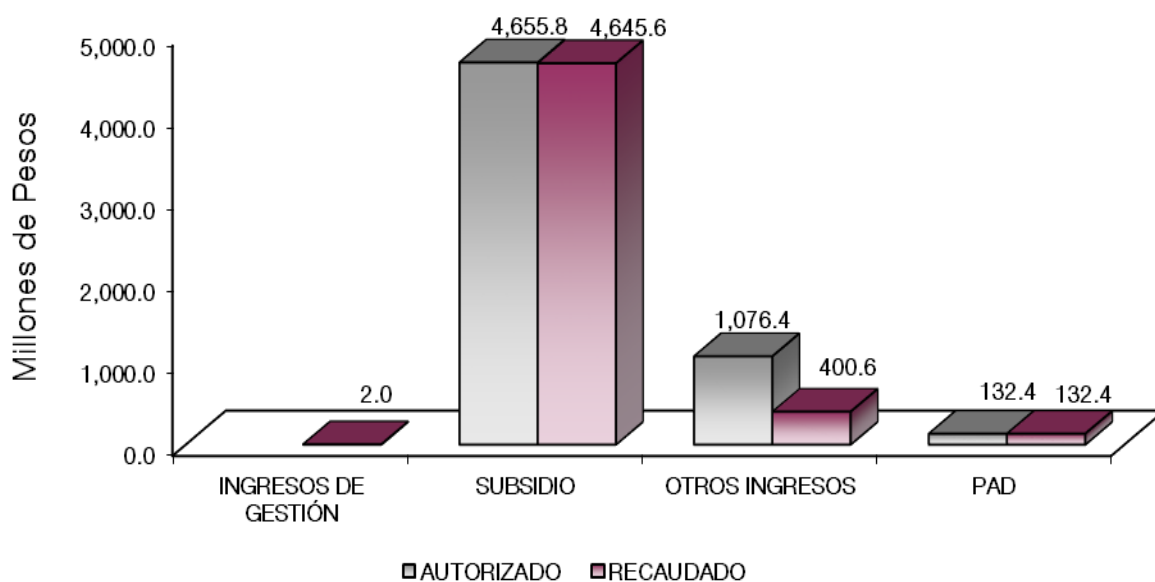
CUENTA PÚBLICA DEL GOBIERNO, ORGANISMOS AUXILIARES Y AUTÓNOMOS DEL ESTADO DE MÉXICO 2021

Fiscalía General de Justicia del Estado de México

INGRESOS

(Miles de Pesos)

INGRESOS	PRESUPUESTO 2021				VARIACIÓN		
	PREVISTO	ASIGNACIONES Y/O AMPLIACIONES	REDUCCIONES Y/O DISMINUCIONES	TOTAL AUTORIZADO	RECAUDADO	IMPORTE	%
INGRESOS DE GESTIÓN					2,013.5	-2,013.5	
Ingresos por Venta de Bienes y Servicios					2,013.5	-2,013.5	
PARTICIPACIONES, APORTACIONES, TRANSFERENCIAS, ASIGNACIONES, SUBSIDIOS Y OTRAS AYUDAS	4,584,175.5	71,581.4		4,655,756.9	4,645,582.2	10,174.7	.2
Subsidio	4,584,175.5 #	71,581.4		4,655,756.9	4,645,582.2	10,174.7	.2
OTROS INGRESOS Y BENEFICIOS		1,076,373.0		1,076,373.0	400,620.6	675,752.4	
Ingresos Financieros					36,543.2	-36,543.2	
Pasivos que se Generen como Resultado de Erogaciones que se Devengan en el Ejercicio Fiscal pero que queden Pendientes de Liquidar al Cierre del Mismo		1,076,373.0		1,076,373.0	364,077.4	712,295.6	66.2
S U B T O T A L	4,584,175.5	1,147,954.4		5,732,129.9	5,048,216.3	683,913.6	11.9
Programa de Acciones para el Desarrollo (PAD)	131,707.0	738.0		132,445.0	132,445.0		
T O T A L	4,715,882.5	1,148,692.4		5,864,574.9	5,180,661.3	683,913.6	11.7



NOTAS AL PRESUPUESTO DE INGRESOS

INGRESOS

Se tuvo previsto 4 mil 715 millones 882.5 miles de pesos, posteriormente se autorizaron ampliaciones por 1 mil 148 millones 692.4 miles de pesos obteniendo un autorizado por 5 mil 864 millones 574.9 miles de pesos, logrando recaudar 5 mil 180 millones 661.3 miles de pesos, por lo que se obtuvo una variación de 683 millones 913.6 miles de pesos que representó el 11.7 por ciento del total autorizado.

INGRESOS DE GESTIÓN

Ingresos por Venta de Bienes y Servicios

Se recaudó un ingreso de 2 millones 13.5 miles de pesos.

PARTICIPACIONES, APORTACIONES, TRANSFERENCIAS, ASIGNACIONES, SUBSIDIO Y OTRAS AYUDAS

Subsidio

Se tuvo previsto recaudar ingresos por 4 mil 584 millones 175.5 miles de pesos, se autorizaron ampliaciones por 71 millones 581.4 miles de pesos, obteniendo un autorizado por 4 mil 655 millones 756.9 miles de pesos, logrando recaudar 4 mil 645 millones 582.2 miles de pesos, por lo que se obtuvo una variación por 10 millones 174.7 miles de pesos, que representó el 0.2 por ciento del total autorizado.

OTROS INGRESOS Y BENEFICIOS

Ingresos Financieros

Se tuvo un ingreso de 36 millones 543.2 miles de pesos por concepto de ingresos financieros; y de los Pasivos que se generaron como Resultado de Erogaciones que se Devengan en el Ejercicio Fiscal pero que queden pendientes de liquidar al cierre del mismo, se recaudaron 1 mil 76 millones 373 mil pesos.

PROGRAMA DE ACCIONES PARA EL DESARROLLO (PAD)

Se autorizaron 131 millones 707 mil pesos, adicionando una ampliación de 738 miles de pesos, logrando recaudar 132 millones 445 mil pesos; los cuales corresponden al Fondo de Aportaciones para la Seguridad Pública (FASP), mismos que se ejercieron en su totalidad, por lo que se recaudó y se ejerció el 100 por ciento del total autorizado.

CUENTA PÚBLICA DEL GOBIERNO, ORGANISMOS AUXILIARES Y AUTÓNOMOS DEL ESTADO DE MÉXICO 2021

Fiscalía General de Justicia del Estado de México						
Estado Analítico del Ejercicio del Presupuesto de Egresos						
Clasificación por Objeto del Gasto (Capítulo y Concepto)						
Del 1 de Enero al 31 de Diciembre de 2021						
(Miles de Pesos)						
Concepto	Egresos					Subejercicio
	Aprobado	Ampliaciones/ (Reducciones)	Modificado	Devengado	Pagado	
	1	2	3 = (1 + 2)	4	5	6 = (3 - 4)
Servicios Personales	3,866,739.0	62,100.3	3,928,839.3	3,928,839.5	3,780,163.5	0.2
Remuneraciones al Personal de Carácter Permanente	1,543,682.8	255,230.3	1,288,452.5	1,288,452.6	1,288,452.6	0.1
Remuneraciones al Personal de Carácter Transitorio	-	-	-	-	-	-
Remuneraciones Adicionales y Especiales	1,434,350.4	500,928.9	1,935,279.3	1,935,279.3	1,786,867.2	-
Seguridad Social	643,282.9	63,554.1	579,728.8	579,728.8	579,728.8	-
Otras Prestaciones Sociales y Económicas	225,659.4	118,622.3	107,037.1	107,037.1	106,773.2	-
Provisiones	-	-	-	-	-	-
Pago de Estímulos a Servidores Públicos	19,763.5	1,421.9	18,341.6	18,341.7	18,341.7	0.1
Materiales y Suministros	154,352.6	17,647.3	171,999.9	171,997.2	164,133.2	2.7
Materiales de Administración, Emisión de Documentos y Artículos Oficiales	58,298.4	40,141.7	18,156.7	18,154.7	17,680.6	2.0
Alimentos y Utensilios	583.2	211.7	794.9	794.8	794.8	0.1
Materias Primas y Materiales de Producción y Comercialización	40.8	36.4	4.4	4.4	4.4	-
Materiales y Artículos de Construcción y de Reparación	17,339.3	4,744.5	12,594.8	12,594.6	10,911.8	0.2
Productos Químicos, Farmacéuticos y de Laboratorio	10,799.0	14,147.3	24,946.3	24,946.0	24,570.2	0.3
Combustibles, Lubricantes y Aditivos	56,608.6	7,389.9	63,998.5	63,998.5	63,998.5	-
Vestuario, Blancos, Prendas de Protección y Artículos Deportivos	3,612.4	9,112.5	12,724.9	12,724.9	12,724.9	-
Materiales y Suministros Para Seguridad	682.7	32,722.0	33,404.7	33,404.7	28,997.1	-
Herramientas, Refacciones y Accesorios Menores	6,388.2	1,013.5	5,374.7	5,374.6	4,450.9	0.1
Servicios Generales	365,112.9	8,285.3	356,827.6	356,823.6	202,535.6	4.0
Servicios Básicos	106,046.4	36,486.4	69,560.0	69,560.0	49,791.8	-
Servicios de Arrendamiento	27,956.1	2,285.0	25,671.1	25,671.1	25,352.5	-
Servicios Profesionales, Científicos, Técnicos y Otros Servicios	60,592.2	13,800.8	74,393.0	74,393.1	39,733.8	0.1
Servicios Financieros, Bancarios y Comerciales	27,853.0	24,257.9	52,110.9	52,110.8	2,722.0	0.1
Servicios de Instalación, Reparación, Mantenimiento y Conservación	70,479.0	22,602.4	93,081.4	93,077.8	50,333.6	3.6
Servicios de Comunicación Social y Publicidad	24,827.7	21,370.3	3,457.4	3,457.4	1,727.4	-
Servicios de Traslado y Viáticos	18,871.3	6,780.5	12,090.8	12,090.8	12,090.8	-
Servicios Oficiales	-	-	-	-	-	-
Otros Servicios Generales	28,487.2	2,024.2	26,463.0	26,462.6	20,783.7	0.4
Transferencias, Asignaciones, Subsidios y Otras Ayudas	43,700.0	-	43,700.0	43,700.0	43,700.0	-
Transferencias Internas y Asignaciones al Sector Público	-	-	-	-	-	-
Transferencias al Resto del Sector Público	-	-	-	-	-	-
Subsidios y Subvenciones	-	-	-	-	-	-
Ayudas Sociales	-	-	-	-	-	-
Pensiones y Jubilaciones	-	-	-	-	-	-
Transferencias a Fideicomisos, Mandatos y Otros Análogos	43,700.0	-	43,700.0	43,700.0	43,700.0	-
Transferencias a la Seguridad Social	-	-	-	-	-	-
Donativos	-	-	-	-	-	-
Transferencias al Exterior	-	-	-	-	-	-
Bienes Muebles, Inmuebles e Intangibles	147,264.4	-	147,264.4	132,263.1	83,421.7	15,001.3
Mobiliario y Equipo de Administración	35,000.0	7,193.8	27,806.2	27,804.9	1,838.1	1.3
Mobiliario y Equipo Educativo y Recreativo	3,000.0	3,000.0	-	-	-	-
Equipo e Instrumental Médico y de Laboratorio	-	-	-	-	-	-
Vehículos y Equipo de Transporte	50,264.4	41,706.4	91,970.8	76,970.8	73,560.4	15,000.0
Equipo de Defensa y Seguridad	-	-	-	-	-	-
Maquinaria, Otros Equipos y Herramientas	24,000.0	2,744.2	26,744.2	26,744.2	8,023.2	-
Activos Biológicos	-	-	-	-	-	-
Bienes Inmuebles	-	-	-	-	-	-
Activos Intangibles	35,000.0	34,256.8	743.2	743.2	-	0.0
Inversión Pública	138,713.6	857.2	139,570.8	139,482.9	133,351.3	87.9
Obra Pública en Bienes de Dominio Público	138,713.6	857.2	139,570.8	139,482.9	133,351.3	87.9
Obra Pública en Bienes Propios	-	-	-	-	-	-
Proyectos Productivos y Acciones de Fomento	-	-	-	-	-	-
Inversiones Financieras y Otras Provisiones	-	-	-	-	-	-
Inversiones Para el Fomento de Actividades Productivas	-	-	-	-	-	-
Acciones y Participaciones de Capital	-	-	-	-	-	-
Compra de Títulos y Valores	-	-	-	-	-	-
Concesión de Préstamos	-	-	-	-	-	-
Inversiones en Fideicomisos, Mandatos y Otros Análogos	-	-	-	-	-	-
Otras Inversiones Financieras	-	-	-	-	-	-
Provisiones para Contingencias y Otras Erogaciones Especiales	-	-	-	-	-	-
Participaciones y Aportaciones	-	-	-	-	-	-
Participaciones	-	-	-	-	-	-
Aportaciones	-	-	-	-	-	-
Convenios	-	-	-	-	-	-
Deuda Pública	-	1,076,373.0	1,076,373.0	1,075,984.8	1,075,984.8	388.2
Amortización de la Deuda Pública	-	-	-	-	-	-
Intereses de la Deuda Pública	-	-	-	-	-	-
Comisiones de la Deuda Pública	-	-	-	-	-	-
Gastos de la Deuda Pública	-	-	-	-	-	-
Costo por Coberturas	-	-	-	-	-	-
Apoyos Financieros	-	-	-	-	-	-
Adeudos de Ejercicios Fiscales Anteriores (Adefas)	-	1,076,373.0	1,076,373.0	1,075,984.8	1,075,984.8	388.2
Total del Gasto	4,715,882.5	1,148,692.5	5,864,575.0	5,849,091.1	5,483,290.1	15,483.9

Fiscalía General de Justicia del Estado de México
Estado Analítico del Ejercicio del Presupuesto de Egresos
Clasificación Económica (por Tipo de Gasto)
Del 1 de Enero al 31 de Diciembre de 2021
(Miles de Pesos)

Concepto	Egresos					Subejercicio 6 = (3 - 4)
	Aprobado	Ampliaciones/ (Reducciones)	Modificado	Devengado	Pagado	
	1	2	3 = (1 + 2)	4	5	
Gasto Corriente	4,577,168.9	71,462.2	4,505,706.7	4,633,623.5	4,273,954.1	- 127,916.8
Inversion publica	138,713.6	857.2	139,570.8	139,482.9	133,351.3	87.9
Amortización de la Deuda y Disminución de Pasivos		1,076,373.0	1,076,373.0	1,075,984.8	1,075,984.8	388.2
Pensiones y Jubilaciones			-			-
Participaciones			-			-
Total del Gasto	4,715,882.5	1,148,692.4	5,864,574.9	5,849,091.2	5,483,290.2	15,483.7

Fiscalía General de Justicia del Estado de México
Estado Analítico del Ejercicio del Presupuesto de Egresos
Clasificación Administrativa
Del 1 de Enero al 31 de Diciembre de 2021
(Miles de Pesos)

Concepto	Egresos					Subejercicio 6 = (3 - 4)
	Aprobado	Ampliaciones/ (Reducciones)	Modificado	Devengado	Pagado	
	1	2	3 = (1 + 2)	4	5	
Entidades Paraestatales y Fideicomisos No Empresariales y No Financieros	4,715,882.5	1,148,692.4	5,864,574.9	5,849,091.2	5,483,290.1	15,483.7
Instituciones Públicas de Seguridad Social	-	-	-	-	-	-
Entidades Paraestatales Empresariales No Financieras con Participación Estatal Mayoritaria	-	-	-	-	-	-
Entidades Paraestatales Empresariales Financieras Monetarias con Participación Estatal Mayoritaria	-	-	-	-	-	-
Entidades Paraestatales Empresariales Financieras No Monetarias con Participación Estatal Mayoritaria	-	-	-	-	-	-
Fideicomisos Financieros Públicos con Participación Estatal Mayoritaria	-	-	-	-	-	-
Total del Gasto	4,715,882.5	1,148,692.4	5,864,574.9	5,849,091.2	5,483,290.1	15,483.7

Fiscalía General de Justicia del Estado de México
Estado Analítico del Ejercicio del Presupuesto de Egresos
Clasificación Administrativa
Del 1 de Enero al 31 de Diciembre de 2021
(Miles de Pesos)

Concepto	Egresos					Subejercicio
	Aprobado	Ampliaciones/ (Reducciones)	Modificado	Devengado	Pagado	
	1	2	3 = (1 + 2)	4	5	
41000000000000000000 Fiscalía General de Justicia del Estado de México	4,715,882.5	1,148,692.4	5,864,574.9	5,849,091.2	5,483,290.1	15,483.7
			-			-
			-			-
			-			-
			-			-
			-			-
			-			-
			-			-
			-			-
Total del Gasto	4,715,882.5	1,148,692.4	5,864,574.9	5,849,091.2	5,483,290.1	15,483.7

Fiscalía General de Justicia del Estado de México
Estado Analítico del Ejercicio del Presupuesto de Egresos
Clasificación Administrativa
Del 1 de Enero al 31 de Diciembre de 2021
(Miles de pesos)

Concepto	Egresos					Subejercicio
	Aprobado	Ampliaciones/ (Reducciones)	Modificado	Devengado	Pagado	
	1	2	3 = (1 + 2)	4	5	
Poder Ejecutivo			-			-
Poder Legislativo			-			-
Poder Judicial			-			-
Órganos Autónomos	4,715,882.5	1,148,692.4	5,864,574.9	5,849,091.2	5,483,290.1	15,483.7
Total del Gasto	4,715,882.5	1,148,692.4	5,864,574.9	5,849,091.2	5,483,290.1	15,483.7

F G J E M

Fiscalía General de Justicia del Estado de México
 Estado Analítico del Ejercicio del Presupuesto de Egresos
 Clasificación Funcional (Finalidad y Función)
 Del 1 de Enero al 31 de Diciembre de 2021
 (Miles de Pesos)

Concepto	Egresos					Subejercicio 6 = (3 - 4)
	Aprobado	Ampliaciones/ (Reducciones)	Modificado	Devengado	Pagado	
	1	2	3 = (1 + 2)	4	5	
Gobierno	4,715,882.5	72,319.4	4,788,201.9	4,773,106.4	4,407,305.3	15,095.5
Legislación			-			-
Justicia	4,715,882.5	72,319.4	4,788,201.9	4,773,106.4	4,407,305.3	15,095.5
Coordinación de la Política de Gobierno			-			-
Relaciones Exteriores			-			-
Asuntos Financieros y Hacendarios			-			-
Seguridad Nacional			-			-
Asuntos de Orden Público y de Seguridad Interior			-			-
Otros Servicios Generales			-			-
Desarrollo Social	-	-	-	-	-	-
Protección Ambiental			-			-
Vivienda y Servicios a la Comunidad			-			-
Salud			-			-
Recreación, Cultura y Otras Manifestaciones Sociales			-			-
Educación			-			-
Protección Social			-			-
Otros Asuntos Sociales			-			-
Desarrollo Económico	-	-	-	-	-	-
Asuntos Económicos, Comerciales y Laborales en General			-			-
Agropecuaria, Silvicultura, Pesca y Caza			-			-
Combustibles y Energía			-			-
Minería, Manufacturas y Construcción			-			-
Transporte			-			-
Comunicaciones			-			-
Turismo			-			-
Ciencia, Tecnología e Innovación			-			-
Otras Industrias y Otros Asuntos Económicos			-			-
Otras no Clasificadas en Funciones Anteriores	-	1,076,373.0	1,076,373.0	1,075,984.8	1,075,984.8	388.2
Transacciones de la Deuda Pública / Costo Financiero de la Deuda			-			-
Transferencias, Participaciones y Aportaciones entre Diferentes Niveles y Órdenes de Gobierno			-			-
Saneamiento del Sistema Financiero			-			-
Adeudos de Ejercicios Fiscales Anteriores		1,076,373.0	1,076,373.0	1,075,984.8	1,075,984.8	388.2
Total del Gasto	4,715,882.5	1,148,692.4	5,864,574.9	5,849,091.1	5,483,290.0	15,483.8

Fiscalía General de Justicia del Estado de México
Endeudamiento Neto
Del 1 de Enero al 31 de Diciembre de 2021
(Miles de Pesos)

Identificación de Crédito o Instrumento	Contratación/Colocación	Amortización	Endeudamiento Neto
	A	B	C = A - B
Créditos Bancarios			
			-
			-
			-
			-
			-
Total Créditos Bancarios	-	-	-
Otros Instrumentos de Deuda			
			-
			-
			-
			-
			-
Total Otros Instrumentos de Deuda	-	-	-
TOTAL	-	-	-

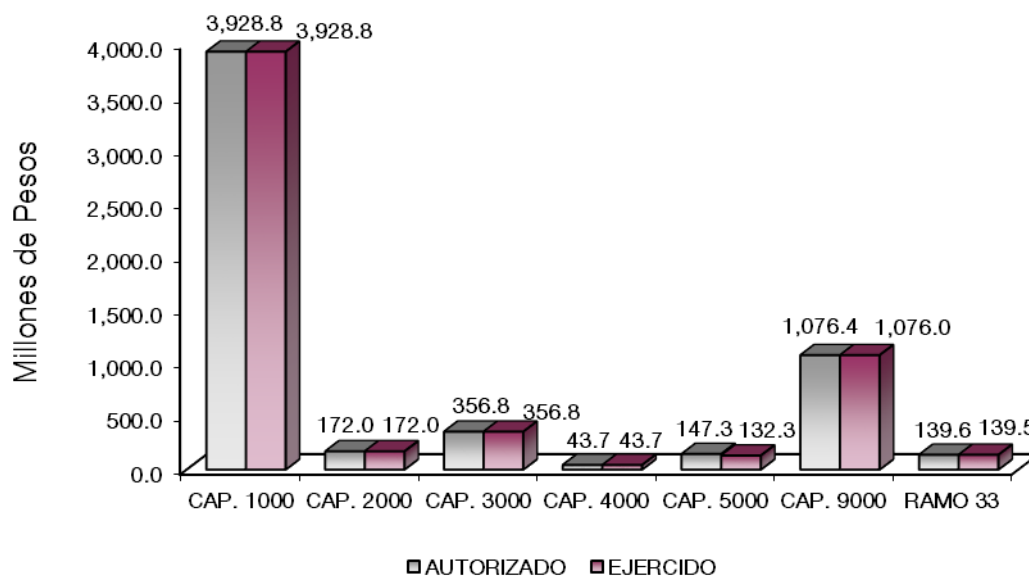
Fiscalía General de Justicia del Estado de México
Intereses de la Deuda
Del 1 de Enero al 31 de Diciembre de 2021
(Miles de Pesos)

Identificación de Crédito o Instrumento	Devengado	Pagado
Créditos Bancarios		
Total de Intereses de Créditos Bancarios	-	-
Otros Instrumentos de Deuda		
Total de Intereses de Otros Instrumentos de Deuda	-	-
TOTAL	-	-

FGJEM

Fiscalía General de Justicia del Estado de México
EGRESOS POR CAPÍTULO
(Miles de Pesos)

EGRESOS	PRESUPUESTO 2021				EJERCIDO	VARIACIÓN	
	PREVISTO	ASIGNACIONES Y/O AMPLIACIONES	REDUCCIONES Y/O DISMINUCIONES	TOTAL AUTORIZADO		IMPORTE	%
Servicios Personales	3,866,739.1	1,271,165.4	1,209,065.0	3,928,839.5	3,928,839.5		
Materiales y Suministros	154,352.5	87,366.8	69,719.7	171,999.6	171,997.3	2.3	
Servicios Generales	365,112.9	121,272.7	129,558.0	356,827.6	356,823.6	4.0	
Transferencias, Asignaciones, Subsidios y Otras Ayudas	43,700.0			43,700.0	43,700.0		
Bienes Muebles, Inmuebles e Intangibles	147,264.4	77,535.5	77,535.5	147,264.4	132,263.1	15,001.3	10.2
Deuda Pública		1,076,373.0		1,076,373.0	1,075,984.8	388.2	
SUBTOTAL	4,577,168.9	2,633,713.4	1,485,878.2	5,725,004.1	5,709,608.3	15,395.8	.3
Ramo 33	138,713.6	857.2		139,570.8	139,482.9	87.9	.1
TOTAL	4,715,882.5	2,634,570.6	1,485,878.2	5,864,574.9	5,849,091.2	15,483.7	.3



NOTAS AL PRESUPUESTO DE EGRESOS

EGRESOS

La Fiscalía General de Justicia del Estado de México, tuvo un presupuesto inicial autorizado de 4 mil 715 millones 882.5 miles de pesos, presentando ampliaciones, traspasos externos e internos netos de más, por mil 148 millones 692.4 miles de pesos, con lo que se determinó un presupuesto total modificado de 5 mil 864 millones 574.9 miles de pesos, de los cuales se ejercieron 5 mil 849 millones 91.2 miles de pesos, obteniendo una variación de 15 millones 483.7 miles de pesos, equivalente al 0.3 por ciento respecto al monto autorizado.

SERVICIOS PERSONALES

El presupuesto autorizado inicial de este capítulo fue de 3 mil 866 millones 739.1 miles de pesos, con ampliaciones y reducciones internas netas de más 62 millones 100.4 miles de pesos, de los cuales se ejercieron 3 mil 928 millones 839.5 miles de pesos, lo que representó el 100 por ciento respecto al monto autorizado modificado.

MATERIALES Y SUMINISTROS

El presupuesto autorizado inicial de este capítulo fue por un monto de 154 millones 352.5 miles de pesos, con ampliaciones y reducciones netas de más por 17 millones 647.1 miles de pesos, obteniendo un presupuesto modificado de 171 millones 999.6 miles de pesos, de los cuales se ejercieron 171 millones 997.3 miles de pesos, obteniendo un subejercicio de 2.3 miles de pesos.

SERVICIOS GENERALES

Se tuvo un monto autorizado inicial de 365 millones 112.9 miles de pesos, con ampliaciones y reducciones netas de menos por 8 millones 285.3 miles de pesos, obteniendo un presupuesto modificado de 356 millones 827.6 miles de pesos, de los cuales se ejercieron 356 millones 823.6 miles de pesos, obteniendo un subejercicio de 4 miles de pesos.

TRANSFERENCIAS, ASIGNACIONES, SUBSIDIOS Y OTRAS AYUDAS

El presupuesto autorizado inicial de este capítulo fue de 43 millones 700 mil pesos, los cuales se ejercieron en su totalidad.

BIENES MUEBLES, INMUEBLES E INTANGIBLES

El presupuesto autorizado inicial de este capítulo fue de 147 millones 264.4 miles de pesos, no se presentaron ampliaciones y/o reducciones en el ejercicio, de los cuales se ejercieron 132 millones 263.1 miles de pesos, lo que determinó un subejercicio de 15 millones 1.3 miles de pesos, lo que representó el 10.2 por ciento respecto al monto autorizado.

INVERSIÓN PÚBLICA

Se tuvo un presupuesto inicial de 7 millones 6.6 miles de pesos, con ampliaciones y reducciones netas de más por 119.2 miles de pesos, ejerciendo un monto de 7 millones 125.8 miles de pesos, lo que representó el 100 por ciento del monto autorizado.

DEUDA PÚBLICA

Para este capítulo se autorizó una ampliación de mil 76 millones 373 mil pesos, por concepto de Pasivos Derivados de Erogaciones Devengadas y Pendientes de Ejercicios Anteriores, de los cuales se ejercieron mil 75 millones 984.8 miles de pesos, lo que determinó un subejercicio de 388.2 miles de pesos, lo que representó 99.7 por ciento respecto al monto autorizado.

RAMO 33

Para este rubro, corresponde al Fondo de Aportaciones para la Seguridad Pública, al cual le autorizaron 138 millones 713.6 miles de pesos, posteriormente se autorizó ampliación de los rendimientos financieros de más por 857.2 miles de pesos, lo que determinó un presupuesto modificado de 139 millones 570.8 miles de pesos de los cuales se ejercieron 139 millones 482.9 miles de pesos, lo que representó el 99.9 por ciento del monto autorizado.

INFORMACIÓN PRESUPUESTAL						
Fiscalía General de Justicia del Estado de México						
EGRESOS POR OBJETO DEL GASTO						
(Miles de Pesos)						
CAPÍTULO Y OBJETO DEL GASTO	PRESUPUESTO 2021					
	PREVISTO	ASIGNACIONES Y/O AMPLIACIONES	REDUCCIONES Y/O DISMINUCIONES	TOTAL AUTORIZADO	EJERCIDO	VARIACIÓN
SERVICIOS PERSONALES	3,866,739.1	1,271,165.3	1,209,064.9	3,928,839.5	3,928,839.5	
Sueldo Base	1,543,682.8	82,938.5	338,168.7	1,288,452.6	1,288,452.6	
Prima por Años de Servicio	19,775.8	1,822.5	4,732.9	16,865.4	16,865.4	
Prima de Antigüedad	3,627.0	4,724.6	647.6	7,704.0	7,704.0	
Prima Adicional por Permanencia en el Servicio	195.4	578.1	38.2	735.3	735.3	
Prima Vacacional	96,532.2	9,276.4	20,409.5	85,399.1	85,399.1	
Aguinaldo	234,709.6	23,501.2	48,620.0	209,590.8	209,590.7	.1
Vacaciones no Disfrutadas por Finiquito	409.2		409.3	-1		-1
Compensación	13,030.6	5,373.6	4,910.8	13,493.4	13,493.3	.1
Compensación por Retabulación	146,959.1	74,407.2	7,098.7	214,267.6	214,267.7	-1
Gratificación	824,218.8	139,727.9	341,530.0	622,416.7	622,416.7	
Gratificación por Convenio	81,648.7	25,198.3	16,065.4	90,781.6	90,781.5	.1
Gratificación por Productividad	12,594.7	661,442.2	1,559.9	672,477.0	672,477.1	-1
Estudios Superiores	649.3	1,032.1	132.9	1,548.5	1,548.5	
Aportaciones de Servicio de Salud	287,037.7	12,203.6	98,109.2	201,132.1	201,132.1	
Aportaciones al Sistema Solidario de Reparto	247,599.5	6,845.0	105,213.3	149,231.2	149,231.2	
Aportaciones del Sistema de Capitalización indivi	59,642.2	1,072.1	32,149.1	28,565.2	28,565.2	
Aportaciones para Financiar los Gastos Generales de Administración del ISSEMyM	17,648.5	5,517.0	5,566.4	17,599.1	17,599.1	
Aportaciones para Riesgo de Trabajo	19,443.5	30,316.8	2,212.7	47,547.6	47,547.6	
Seguros y Fianzas	11,911.5	123,742.1		135,653.6	135,653.6	
Cuotas para Fondo de Retiro	18,934.7		18,196.4	738.3	738.2	.1
Seguro de Separación Individualizado	84,789.1		84,789.1			
Indemnización por accidentes de trabajo	56.2	14,866.2	56.2	14,866.2	14,866.2	
Liquidaciones por Indemnizaciones, por Sueldos	15,183.0		10,072.6	5,110.4	5,110.5	-1
Prima por Jubilación	11,084.8	460.0	7,598.3	3,946.5	3,946.5	
Becas para Hijos de Trabajadores Sindicalizados	11.6	1,351.0	3.6	1,359.0	1,359.0	
Días Cívicos y Económicos	3,268.0	1,562.3	1,566.9	3,263.4	3,263.3	.1
Día del Maestro y del Servidor Público	4,364.2	9.5	4,364.2	9.5	9.5	
Otros Gastos Derivados de Convenio	39,084.3	2,405.0	32,121.8	9,367.5	9,367.5	
Profesionalización de los servidores públicos		810.0	810.0			
Elaboración de tesis		383.4	268.0		115.4	

CUENTA PÚBLICA DEL GOBIERNO, ORGANISMOS AUXILIARES Y AUTÓNOMOS DEL ESTADO DE MÉXICO 2021

CAPÍTULO Y OBJETO DEL GASTO	PRESUPUESTO 2021					
	PREVISTO	ASIGNACIONES Y/O AMPLIACIONES	REDUCCIONES Y/O DISMINUCIONES	TOTAL AUTORIZADO	EJERCIDO	VARIACIÓN
Seguro de vida	1,500.0	10,219.0	135.0	11,584.0	11,584.0	
Viaticos	112.4		112.4			
Despensa	47,271.1	12,658.3	3,252.5	56,676.9	56,677.0	-1
Reconocimiento a Servidores Públicos		1,477.8		1,477.8	1,477.8	
Estímulos por Puntualidad y Asistencia	19,763.6	5,472.3	18,143.3	7,092.6	7,092.6	
Recompensas		9,771.3		9,771.3	9,771.3	
MATERIALES Y SUMINISTROS	154,352.5	87,367.0	69,719.9	171,999.6	171,997.3	2.3
Materiales y Útiles de Oficina	12,127.8	861.7	4,536.9	8,452.6	8,450.9	1.7
Enseres de Oficina	1,379.7	539.6	561.2	1,358.1	1,358.1	
Material y Útiles de Imprenta y Reproducción	105.9		105.9			
Material de Foto, Cine y Grabación	1,297.5		1,297.5			
Materiales y Útiles para el Procesamiento en Equ	40,175.2		35,450.3	4,724.9	4,724.9	
Material de Información	541.5		478.7	62.8	62.7	.1
Material y Enseres de Limpieza	2,081.7	2,284.7	1,046.3	3,320.1	3,320.0	.1
Material Didáctico	142.8	61.0	93.1	110.7	110.7	
Material para Identificación y Registro	446.3		318.8	127.5	127.4	.1
Productos Alimenticios para Personas	19.1	537.8	55.1	501.8	501.8	
Equipamiento y enseres para animales	22.7		22.7			
Productos alimenticios para animales	453.5		193.9	259.6	259.6	
Utensilios para el Servicio de Alimentación	87.9		54.5	33.4	33.4	
Productos de papel carton e impresos adquiridos	40.8		40.8			
Combustibles lubricantes aditivos carbon y sus de		.8		.8	.8	
Productos de Cuero, Piel, Plástico y Hule Adquiri		3.6		3.6	3.6	
Productos minerales no metalicos	60.9		60.7	.2	.2	
Cemento y productos de concreto	44.7	1,690.6	48.7	1,686.6	1,686.6	
Cal yeso y productos de yeso	45.5		45.5			
Madera y productos de madera	272.6	51.3	96.0	227.9	227.9	
Vidrio y productos de vidrio	264.2	239.3	89.8	413.7	413.7	
Material Eléctrico y Electrónico	3,132.6	979.5	1,213.5	2,898.6	2,898.6	
Artículos metalicos para la construccion	78.4	10.4	49.4	39.4	39.4	
Materiales Complementarios	778.7		775.6	3.1	3.1	
Material de Señalización	7,451.2		7,232.5	218.7	218.7	
Árboles y Plantas de Omato	108.9	7.0	93.3	22.6	22.6	
Materiales de Construcción	3,664.4	2,871.9	1,389.8	5,146.5	5,146.3	.2
Estructuras y Manufacturas para Todo Tipo de Cr	1,437.3	1,062.5	562.3	1,937.5	1,937.5	
Sustancias Químicas	7,653.9	2,187.0	3,164.3	6,676.6	6,676.6	
Plaguicidas abonos y fertilizantes		.4		.4	.4	
Medicinas y Productos Farmacéuticos	343.7	.6	341.8	2.5	2.6	-1
Materiales, Accesorios y Suministros Médicos	1,244.9	13,922.9	799.6	14,368.2	14,368.1	.1
Materiales, Accesorios y Suministros de Laborato	1,449.2	1,168.5	506.2	2,111.5	2,111.2	.3
Fibras sinteticas hules plasticos y derivados	107.2	1,767.0	100.4	1,773.8	1,773.9	-1
Otros productos quimicos		13.2		13.2	13.2	
Combustibles, Lubricantes y Aditivos	56,608.6	7,440.0	50.1	63,998.5	63,998.5	
Vestuario y Uniformes	2,849.1		2,349.2	499.9	499.8	.1
Prendas de Seguridad y Protección Personal	654.5	13,399.4	1,919.0	12,134.9	12,134.9	
Artículos Deportivos	108.8		108.9	-.1		-1
Productos textiles		15.2			15.2	
Blancos y Otros Productos Textiles		75.0		75.0	75.0	
Prendas de Protección	682.7	33,404.7	682.7	33,404.7	33,404.7	
Refacciones, Accesorios y Herramientas	650.5	.1	476.5	174.1	174.0	.1
Refacciones y Accesorios Menores de Edificios	405.2	43.9	373.0	76.1	76.1	
Refacciones y Accesorios para Equipo de Cómp	1,556.4	245.2	1,579.0	222.6	222.7	-1
Refacciones y Accesorios Menores de				393.1		
Equipo e Instrumental Médico y de		394.8	1.7		393.1	
Refacciones y Accesorios Menores para Equipo e	3,473.8	2,016.8	1,123.7	4,366.9	4,366.8	.1
Artículos para la Extinción de Incendios	236.8		188.3	48.5	48.6	-1
Refacciones y Accesorios Menores de Maquinari	2.3	60.5	5.0	57.8	57.8	
Otros Enseres	63.1	10.1	37.7	35.5	35.6	-1
SERVICIOS GENERALES	365,112.9	121,272.6	129,557.9	356,827.6	356,823.6	4.0
Servicio de Energía Eléctrica	11,639.6	3,046.2		14,685.8	14,685.8	
Gas		15.0	9.1	5.9	5.9	

FGJEM

CAPÍTULO Y OBJETO DEL GASTO	PRESUPUESTO 2021					VARIACIÓN
	PREVISTO	ASIGNACIONES Y/O AMPLIACIONES	REDUCCIONES Y/O DISMINUCIONES	TOTAL AUTORIZADO	EJERCIDO	
Servicio de Agua	500.0	656.2	115.9	1,040.3	1,040.3	
Servicio de Telefonía Convencional	24,457.9		818.4	23,639.5	23,639.5	
Servicio de telefonía celular	3,322.2		1,363.6	1,958.6	1,958.6	
Servicios de Radiolocalización y Telecomunicación	1,501.2	14.3	1,357.5	158.0	158.0	
Servicios de conducción de señales analógicas y	60.5		60.5			
Servicios de Acceso a Internet	64,370.4		36,315.4	28,055.0	28,055.0	
Servicio Postal y Telegráfico	194.6		177.7	16.9	16.9	
Arrendamiento de Edificios y Locales	22,238.0	2,193.9		24,431.9	24,431.9	
Arrendamiento de equipo y bienes informáticos	132.6		132.6			
Arrendamiento de Vehículos	63.7		63.6	.1		.1
Arrendamiento de maquinaria y equipo		3.8		3.8	3.8	
Arrendamiento de Activos Intangibles	5,521.8		4,286.4	1,235.4	1,235.4	
Asesorías Asociadas a Convenios o Acuerdos	318.3	1,706.7	276.5	1,748.5	1,748.5	
Servicios Informáticos		2,779.8	1,628.9	1,150.9	1,150.9	
Capacitación	4,200.0	380.7	1,567.3	3,013.4	3,013.4	
Servicios de Apoyo Administrativo y Fotocopiado	5,961.4	18,782.0	10.6	24,732.8	24,732.8	
Impresiones de Documentos Oficiales para la Prestación de Servicios Públicos, Identificación, Formatos Administrativos y	1,161.1	188.3	688.5	660.9	660.9	
Servicios de Impresión de Documentos Oficiales	232.0	760.6	76.9	915.7	915.6	.1
Servicios de Protección y Seguridad		13.9			13.9	
Servicios de Vigilancia	48,719.4	146.3	6,708.7	42,157.0	42,157.0	
Servicios Bancarios y Financieros	.5	240.0		240.5	240.5	
Seguros y Fianzas	27,852.5	26,711.2	2,693.4	51,870.3	51,870.3	
Reparación y Mantenimiento de Inmuebles		8,512.2	.4	8,511.8	8,511.7	.1
Reparación, Mantenimiento e Instalación de Mob	65.5		65.5			
Reparación, Instalación y Mantenimiento de Bien	327.5		234.9	92.6	92.7	-.1
Reparación y Mantenimiento para Equipo y Rede	161.3		160.7	.6	.6	
Reparación, Instalación y Mantenimiento de Equi	902.4	2,189.1	307.1	2,784.4	2,780.8	3.6
Reparación y Mantenimiento de Vehículos Terres	29,461.6	10,677.4	15,148.8	24,990.2	24,990.2	
Reparación, Instalación y Mantenimiento de Máq	2,528.9	2,357.9	880.5	4,006.3	4,006.3	
Servicios de Lavandería, Limpieza e Higiene	35,797.4	19,400.0	4,112.0	51,085.4	51,085.4	
Servicios de Fumigación	1,234.4	674.6	299.0	1,610.0	1,610.0	
Gastos de Publicidad y Propaganda	24,639.9		23,139.9	1,500.0	1,500.0	
Publicaciones Oficiales y de Información en Gene	95.5	168.8	36.9	227.4	227.4	
Servicios de Fotografía	92.3		92.3			
Servicios de creación y difusión de contenido a tr		5,181.0	3,451.0		1,730.0	
Transportación Aérea	977.6	462.4	469.5	970.5	970.6	-.1
Gastos de Traslado por Vía Terrestre	256.5		210.7	45.8	45.7	.1
Gastos de alimentación en territorio nacional	6,869.1	9.2	4,692.2	2,186.1	2,186.1	
Gastos de hospedaje en territorio nacional	546.3	1,714.0	259.0	2,001.3	2,001.3	
Gastos de arrendamiento de vehículos en territori	19.9	113.6	6.1	127.4	127.5	-.1
Gastos de alimentación en el extranjero	271.8		271.8			
Gastos de hospedaje en el extranjero	36.9		36.9			
Otros servicios de traslado y hospedaje	9,893.2	1,548.7	4,682.2	6,759.7	6,759.8	-.1
Servicios funerarios y de cementerios		845.0	6.8	838.2	838.2	
Otros impuestos y derechos	1,477.9	262.8	725.7	1,015.0	1,015.1	-.1
Gastos derivados del resguardo de personas vinc	9,251.9	5,085.8	4,969.2	9,368.5	9,368.6	-.1
Cuotas y suscripciones	10.1	10.0	20.1			
Gastos de servicios menores	3,044.0	58.8	1,949.4	1,153.4	1,153.3	.1
Subcontratación de servicios con terceros	14,703.3	4,362.4	4,977.8	14,087.9	14,087.4	.5
TRANSFERENCIAS, ASIGNACIONES, SUBSIDIOS Y OTRAS AYUDAS	43,700.0			43,700.0	43,700.0	
Transferencias a fideicomisos del poder ejecutivo	43,700.0			43,700.0	43,700.0	
BIENES MUEBLES, INMUEBLES E INTANGIBLES	147,264.4	77,535.5	77,535.5	147,264.4	132,263.1	15,001.3
Muebles y enseres	20,000.0	5,951.4	390.9	25,560.5	25,560.5	
Bienes informáticos	15,000.0	407.6	13,161.9	2,245.7	2,244.4	1.3
Equipo de foto cine y grabación	3,000.0		3,000.0			

CUENTA PÚBLICA DEL GOBIERNO, ORGANISMOS AUXILIARES Y AUTÓNOMOS DEL ESTADO DE MÉXICO 2021

CAPÍTULO Y OBJETO DEL GASTO	P R E S U P U E S T O 2 0 2 1					
	PREVISTO	ASIGNACIONES Y/O AMPLIACIONES	REDUCCIONES Y/O DISMINUCIONES	TOTAL AUTORIZADO	EJERCIDO	VARIACIÓN
Vehiculos y equipo de transporte terrestre	50,264.4	36,851.6	1,966.0	85,150.0	70,150.0	15,000.0
Carrocerías y remolques		6,820.8		6,820.8	6,820.8	
Equipo y aparatos para comunicacion telecomun		26,745.0	.8	26,744.2	26,744.2	
Maquinaria y equipo diverso	24,000.0		24,000.0			
Software	35,000.0		35,000.0			
Licencias informaticas e intelectuales		759.1	15.9	743.2	743.2	
DEUDA PÚBLICA		1,076,373.0		1,076,373.0	1,075,984.8	388.2
Por el Ejercicio Inmediato Anterior		886,156.5		886,156.5	885,768.3	388.2
Por Ejercicios Anteriores		190,216.5		190,216.5	190,216.5	
S U B T O T A L	4,577,168.9	2,633,713.4	1,485,878.2	5,725,004.1	5,709,608.3	15,395.8
INVERSIÓN PÚBLICA	138,713.6	857.2		139,570.8	139,482.9	87.9
Ramo 33	138,713.6	857.2		139,570.8	139,482.9	87.9
T O T A L	4,715,882.5	2,634,570.6	1,485,878.2	5,864,574.9	5,849,091.2	15,483.7

FGJEM

INFORMACIÓN PROGRAMÁTICA

FGJEM

CUENTA PÚBLICA DEL GOBIERNO, ORGANISMOS AUXILIARES Y AUTÓNOMOS DEL ESTADO DE MÉXICO 2021

Fiscalía General de Justicia del Estado de México
Gasto por Categoría Programática
Del 1 de Enero al 31 de Diciembre de 2021
(Miles de Pesos)

Concepto	Egresos					Subejercicio 6=(3 - 4)
	Aprobado	Ampliaciones/ (Reducciones)	Modificado	Devengado	Pagado	
	1	2	3=(1 + 2)	4	5	
Programas	4,715,882.5	72,319.4	4,788,201.9	4,773,106.4	4,407,305.4	15,095.5
Subsidios: Sector Social y Privado o Entidades Federativas y Municipios	4,584,175.5	71,581.4	4,655,756.9	4,640,714.3	4,276,310.6	15,042.6
Sujetos a Reglas de Operación	4,584,175.5	71,581.4	4,655,756.9	4,640,714.3	4,276,310.6	15,042.6
Otros Subsidios			-			-
Desempeño de las Funciones	-	-	-	-	-	-
Prestación de Servicios Públicos			-			-
Provisión de Bienes Públicos			-			-
Planeación, Seguimiento y Evaluación de Políticas Públicas			-			-
Promoción y Fomento			-			-
Regulación y Supervisión			-			-
Funciones de las Fuerzas Armadas (Únicamente Gobierno Federal)			-			-
Específicos			-			-
Proyectos de Inversión			-			-
Administrativos y de Apoyo	-	-	-	-	-	-
Apoyo al Proceso Presupuestario y para Mejorar la Eficiencia Institucional			-			-
Apoyo a la Función Pública y al Mejoramiento de la Gestión			-			-
Operaciones Ajenas			-			-
Compromisos	-	-	-	-	-	-
Obligaciones de Cumplimiento de Resolución Jurisdiccional			-			-
Desastres Naturales			-			-
Obligaciones	-	-	-	-	-	-
Pensiones y Jubilaciones			-			-
Aportaciones a la Seguridad Social			-			-
Aportaciones a Fondos de Estabilización			-			-
Aportaciones a Fondos de Inversión y Reestructura de Pensiones			-			-
Programa de Gasto Federalizado (Gobierno Federal)	131,707.0	738.0	132,445.0	132,392.1	130,994.8	52.9
Gasto Federalizado	131,707.0	738.0	132,445.0	132,392.1	130,994.8	52.9
Participaciones a Entidades Federativas y Municipios			-			-
Costo Financiero, Deuda o Apoyos a Deudores y Ahorradores de la Banca			-			-
Adeudos de Ejercicios Fiscales Anteriores		1,076,373.0	1,076,373.0	1,075,984.8	1,075,984.8	388.2
Total del Gasto	4,715,882.5	1,148,692.4	5,864,574.9	5,849,091.2	5,483,290.2	15,483.7

El Plan de Desarrollo del Estado de México 2017-2023, es un instrumento prospectivo con una visión hacia 2030. En él se concentran las bases para la elaboración de los programas sectoriales, especiales y regionales que delinearán de manera más puntual y detallada los pasos para el cumplimiento de los objetivos establecidos, así como los planes específicos de inversión que permitirán realizar la proyección de los recursos financieros. Este esfuerzo colectivo plasma los retos y desafíos de la agenda gubernamental con un profundo sentido de responsabilidad y con el compromiso de lograr un desarrollo democrático.

SEGURIDAD

Se reconoce que ésta es un derecho humano de todos y cada uno de los habitantes del país, y se asume que es obligación y deber del Estado proporcionarla. Por ello, la seguridad debe contar con una visión global e incluyente, conforme a valores que procuren una sociedad más justa. Por lo tanto, es obligación del Estado proteger a la ciudadanía a través de la observancia del conjunto de leyes que identifiquen la diferencia entre lo legal y lo ilegal, así como de la existencia de instituciones que apliquen dichas normas, y jueces que administren justicia y apliquen sanciones a quienes vulneran las leyes.

IGUALDAD DE GÉNERO

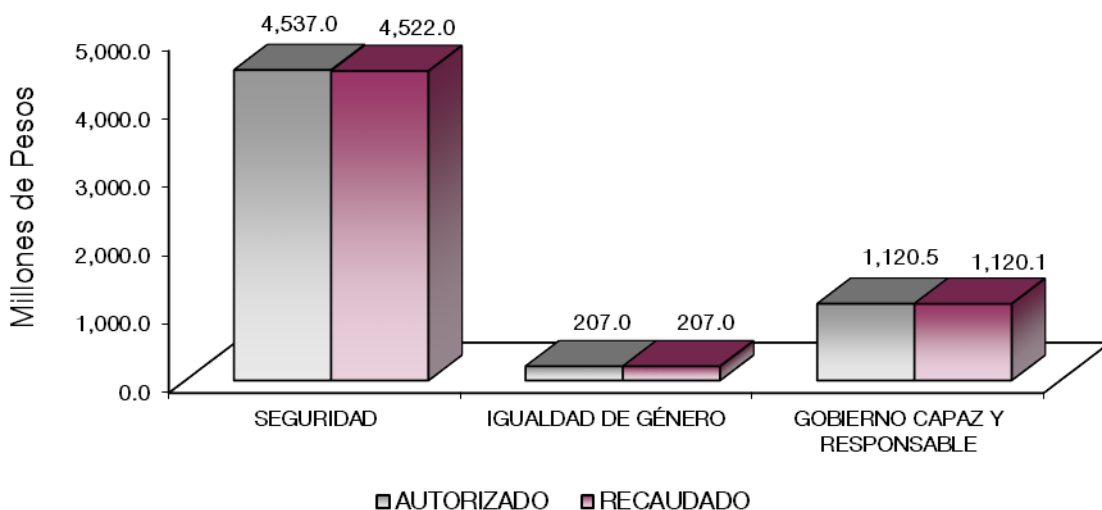
La calidad de las democracias se mide no solo por la regularidad con que se realizan elecciones o la cantidad de ciudadanos que votan. Para funcionar y tener mejores resultados de la democracia es necesario que los principios y derechos en que se fundamentan las libertades y la igualdad de las personas sean una realidad y no únicamente una declaración. Entre los derechos que más se desconocen e incumplen está el de la igualdad para las mujeres.

GOBIERNO CAPAZ Y RESPONSABLE

El reto de los gobiernos actuales versa sobre la eficacia en solucionar los problemas endémicos que aquejan a las sociedades modernas y uno de los mayores retos es hacerlo con apego al Estado de Derecho, ya que éste aporta las normas y los valores fundamentales que rigen la convivencia social, así como los derechos y obligaciones de los actores sociales y políticos.

Fiscalía General de Justicia del Estado de México							
EGRESOS POR PILAR Y/O EJE TRANSVERSAL							
(Miles de Pesos)							
PILAR Y/O EJE TRANSVERSAL	PREVISTO	P R E S U P U E S T O		2 0 2 1 TOTAL AUTORIZADO	EJERCIDO	VARIACIÓN	
		ASIGNACIONES Y/O AMPLIACIONES	REDUCCIONES Y/O DISMINUCIONES			IMPORTE	%
Seguridad	4,449,767.6	1,448,607.0	1,361,329.1	4,537,045.5	4,521,950.4	90,262.0	2.0
Igualdad de Género	212,497.5	76,540.0	81,996.6	207,040.9	207,040.8		
Gobierno Capaz y Responsable	53,617.4	1,109,423.7	42,552.6	1,120,488.5	1,120,100.0	388.5	
T O T A L	4,715,882.5	2,634,570.7	1,485,878.3	5,864,574.9	5,849,091.2	15,483.7	.3

CUENTA PÚBLICA DEL GOBIERNO, ORGANISMOS AUXILIARES Y AUTÓNOMOS DEL ESTADO DE MÉXICO 2021

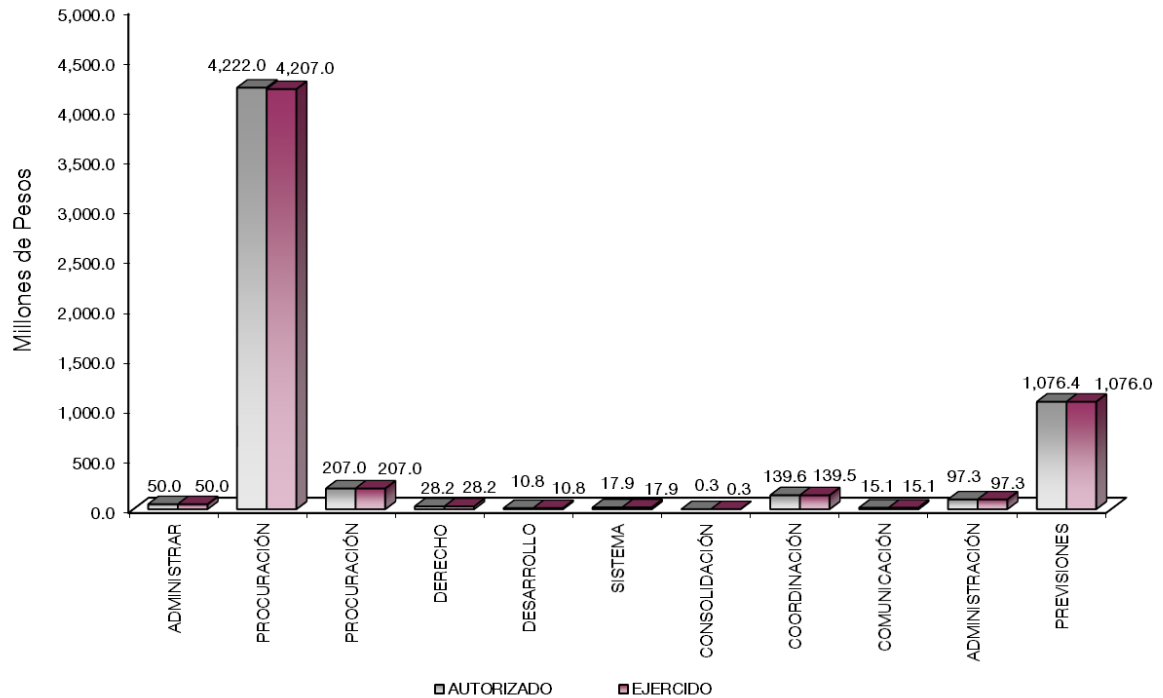


FINALIDAD

La Fiscalía General de Justicia del Estado de México (FGJEM) es la institución autónoma que procura justicia penal, independiente e imparcial, que procura el acceso a la justicia conforme a derecho, para que se esclarezcan los hechos denunciados y se solucionen mediante mecanismos alternativos o un debido proceso penal, y, en su caso, se declare la existencia del delito, se castigue al culpable, se realice la reparación del daño y se proteja al inocente.

Fiscalía General de Justicia del Estado de México EGRESOS POR PROGRAMA (Miles de Pesos)							
PROGRAMA	PREVISTO	PRESUPUESTO 2021		TOTAL AUTORIZADO	EJERCIDO	VARIACIÓN	
		ASIGNACIONES Y/O AMPLIACIONES	REDUCCIONES Y/O DISMINUCIONES			IMPORTE	%
Administrar e Impartir Justicia	50,000.0	50,000.0	50,000.0	50,000.0	50,000.0		
Procuración de Justicia	4,132,900.1	1,341,956.5	1,252,877.1	4,221,979.5	4,206,973.0	15,006.5	.4
Procuración de Justicia para la Igualdad entre Hombres y Mujeres	212,497.5	76,540.0	81,996.6	207,040.9	207,040.8		.1
Derechos Humanos	28,607.8	14,919.8	15,367.9	28,159.7	28,159.6		.1
Desarrollo de la Función Pública y Ética en el Servicio Público	10,655.0	3,963.0	3,833.8	10,784.2	10,784.2		
Sistema Anticorrupción del Estado de México y Municipios	18,004.2	10,158.9	10,270.1	17,893.0	17,892.8		.2
Consolidación de la Administración Pública de Resultados	318.3	213.8	213.8	318.3	318.3		
Coordinación Intergubernamental para la Seguridad Pública	138,713.6	857.2		139,570.8	139,482.9	87.9	.1
Comunicación Pública y Fortalecimiento Informativo	24,639.9	18,715.0	28,234.9	15,120.0	15,119.9		.1
Administración de Bienes Sujetos a Procedimiento Penal y a Extinción de Dominio	99,546.1	40,873.5	43,084.1	97,335.5	97,334.9		.6
Previsiones para el Pago de Adeudos de Ejercicios Fiscales Anteriores		1,076,373.0		1,076,373.0	1,075,984.8	388.2	
TOTAL	4,715,882.5	2,634,570.7	1,485,878.3	5,864,574.9	5,849,091.2	15,483.7	.3

FGJEM



AVANCE OPERATIVO-PROGRAMÁTICO Y PRESUPUESTAL

METAS PROGRAMADAS Y ALCANZADAS

FISCALÍA GENERAL DE JUSTICIA

En atención a las atribuciones que le confiere la Ley de la Fiscalía General de Justicia del Estado de México, busca una eficaz procuración de justicia, apegada a los principios de Eficacia, Honradez, Imparcialidad, Legalidad, Objetividad, Profesionalismo, Respeto a los Derechos Humanos y Perspectiva de Género, en beneficio de los intereses de la sociedad mexicana, persiguiendo al infractor y preservando el principio de derecho en el marco del Sistema Penal Acusatorio y Adversarial.

Teniendo en cuenta los retos impuestos por la contingencia sanitaria provocada por el Covid-19, durante el año 2021 la FGJEM continuó con el esfuerzo de profesionalizar y capacitar a su personal a través de diversos servicios en línea. Durante el año que se informa, se ofrecieron más de capacitaciones en esta modalidad, divididos en cursos, talleres y conferencias, dirigidos principalmente a policías de investigación, agentes del ministerio público, peritos, personal administrativo y personal de apoyo. En este rubro, destaca el diplomado de “Combate a la corrupción y rendición de cuentas” organizado conjuntamente entre la Secretaría Ejecutiva del Sistema Estatal Anticorrupción y la Facultad de Derecho de la Universidad Autónoma del Estado de México, que tuvo por objetivo capacitar a servidoras y servidores públicos en favor de una cultura de la legalidad, transparencia y rendición de cuentas.

Por otra parte, con el propósito de prevenir la violencia en contra de las mujeres, así como de atender a víctimas de diversos ilícitos por razón de género, la FGJEM, en coordinación con la Comisión Ejecutiva de Atención a Víctimas del Estado de México (CEAVEM) y el Ayuntamiento de Naucalpan de Juárez, pusieron en marcha el Centro de Atención a la Violencia de Género. El mencionado Centro ofrece una atención integral y multidisciplinaria, brindada por personal de la CEAVEM, de la policía de género, de la célula de

búsqueda de personas no localizadas y de la Agencia del Ministerio Público Especializada en Violencia Familiar, Sexual y de Género.

En reconocimiento a la importancia que tiene la participación de los más amplios grupos de la sociedad, en el año que se informa la FGJEM formalizó un importante número de acuerdos de colaboración con diversos sectores de la sociedad. A través de la firma de dichos documentos, las partes involucradas se comprometieron a trabajar de manera conjunta para lograr cambios importantes en la sociedad, particularmente en lo que se refiere a la reducción de la incidencia delictiva. Entre los compromisos firmados, destacan: El acuerdo con empresarios del sector turístico y comercial para prevenir extorsiones y secuestros, así como, el convenio de colaboración con el Colegio de Notarios del Estado de México, para estrechar los lazos de coordinación en los casos e investigaciones que requieran trabajo conjunto.

Finalmente, cabe destacar que, en respuesta a las recomendaciones emitidas por las autoridades sanitarias frente a la contingencia por Covid-19, la FGJEM implementó una serie de acciones tendientes a la protección de usuarios y servidores públicos. De manera continua, se llevó a cabo la limpieza y desinfección de Centros de Justicia, Agencias del Ministerio Público, Fiscalías Regionales y Especializadas, y otros espacios públicos con alto flujo de personas; se colocaron dispensadores de gel antibacterial y se repartieron cubre bocas para evitar la propagación de contagios.

JUSTICIA

01 02 01 01 ADMINISTRAR E IMPARTIR JUSTICIA

01 02 01 01 01 01 COORDINACIÓN Y SEGUIMIENTO PARA LA ADMINISTRACIÓN E IMPARTICIÓN DE JUSTICIA

Conciliación de la Situación Financiera del Fideicomiso de la Fiscalía General de Justicia del Estado de México. Durante el ejercicio que se informa, no se llevó a cabo la conciliación de la situación financiera, por lo que no se cumple con la meta programa.

SOCIEDAD PROTEGIDA

01020201 PROCURACIÓN DE JUSTICIA

010202010101 DENUNCIAS PENALES

Audiencia Pública en Materia de Procuración de Justicia. En atención a la sociedad mexiquense en materia de procuración de justicia, durante el periodo que se informa, se otorgaron 30 mil 173 audiencias públicas, mismas que fueron analizadas y canalizadas al área correspondiente para su atención, dando seguimiento a los acuerdos tomados en cada audiencia, teniendo un previsto de 28 mil 784 superando en un 4.8 por ciento la meta.

Carpetas de Investigación Radicadas por el Agente del Ministerio Público Especializado. Se radicaron 487 carpetas de investigación a los agentes del ministerio público especializados de inteligencia patrimonial y financiera para su análisis de un total de 475, alcanzando el 102.5 por ciento.

Comparecer en Audiencias Ante los Juzgados de Juicios Orales. En atención a los delitos en materia patrimonial, durante el periodo que se informa se compareció en 315 audiencias ante los juzgados de juicios orales de 315 que se tenían programadas, alcanzando el 100 por ciento de la meta.

Coordinar la Ejecución de Operativos. Con el propósito de reducir la incidencia delictiva en el año que se informa se realizaron 799 operativos de un total de mil 228 programados, alcanzado el 65 por ciento de la meta.

Coordinar Reuniones de Trabajo Interinstitucionales. El secuestro es uno de los delitos que más flagelan al núcleo familiar, por ello a fin de hacer frente a este delito, de manera adicional durante el 2021, se efectuaron 316 reuniones interinstitucionales con los tres órdenes de gobierno de 278 que se tenían programadas, consiguiendo rebasar la meta en un 13.6 por ciento.

Determinación de Denuncias con Ejercicio de la Acción Penal. A través de esta meta se determinaron denuncias con ejercicio de la acción penal por 10 mil 204 de las 12 mil 764 que se tenían previstas, consiguiendo alcanzar el 79.9 por ciento de lo programado.

Determinación de Denuncias con No Ejercicio de la Acción Penal. Durante el ejercicio 2021 se determinaron con no ejercicio de la acción penal un total de 27 mil 515 mediante denuncias penales de 35 mil 22 programadas, logrando así el 78.5 por ciento de la meta.

Determinación de Denuncias en Archivo Temporal. Se determinaron en archivo temporal 134 mil 571 denuncias de un total de 156 mil 875 programadas, lo que representó un 85.7 por ciento de la meta programada.

Determinación de Denuncias Remitidas a Otras Autoridades o Áreas de la FGJEM. En el ejercicio que se informa se remitieron a otras autoridades un total de 36 mil 528 denuncias de 45 mil programadas, alcanzando el 81.1 por ciento de lo programado.

Determinación de la improcedencia de la acción de extinción de dominio. Se determinaron 87 denuncias en improcedencia de la acción de extinción de dominio de 85 programadas superando con el 2.3 por ciento la meta.

Determinación del Ejercicio de la Acción de Extinción de Dominio. Se llevaron a cabo 29 determinaciones de la acción de extinción de dominio de las 25 programadas, logrando superar la meta con el 16 por ciento.

Elaboración de Estudios en Materia Patrimonial y Financiera. Así mismo en lo que corresponde a los delitos patrimoniales y financieros, se elaboraron 471 estudios en materia patrimonial y financiera a igual número de carpetas de investigación de 298 previstas, logrando superar la meta en un 58 por ciento.

Integración de Denuncias Recibidas. Durante el periodo que se informa se recibieron e integraron 341 mil 414 denuncias de 375 mil 279 programadas, logrando alcanzar el 90.9 por ciento de la meta.

Obtención de Sentencias Ejecutorias que Declaren la Extinción de Dominio. Se obtuvieron 7 sentencias ejecutorias de declaración de extinción de dominio de 6 programadas, rebasando la meta en un 16.6 por ciento.

Obtención de Sentencias en Materia de Extinción de Dominio. Se obtuvieron 8 sentencias en favor de la extinción de dominio de las 8 programadas, obteniendo el 100 por ciento de alcance.

Procedimientos Jurisdiccionales de Abandono sobre Bienes Asegurados. Se realizaron 3 procedimientos de abandono de bienes asegurados de 3 programados, alcanzado el 100 por ciento.

Recuperación de Vehículos con Denuncia de Robo. De igual manera se recuperaron 7 mil 467 vehículos con reporte de robo de los 14 mil 797 que se tenían programados, alcanzando un total del 50.4 por ciento de la meta.

Resolución de Denuncias por Medios Alternativos. Los asuntos resueltos por justicia restaurativa son una alternativa para obtener una justicia pronta y expedita, son una parte importante para la solución de conflictos para alcanzar justicia entre las partes involucradas en un delito, por ello durante el periodo que se informa, se resolvieron 8 mil 283 asuntos por justicia restaurativa de las 10 mil 365 programadas, logrando con ello el 79.9 por ciento de lo programado.

Resoluciones de Abandono sobre Bienes Muebles e Inmuebles. No se obtuvieron resoluciones de abandono sobre bienes muebles de las 2 programadas, por lo cual no se obtuvo porcentaje de avance.

Revisión y Actualización del Marco Jurídico Aplicable al Delito de Secuestro. En el ejercicio 2021 se revisaron y actualizaron 8 ordenamientos jurídicos aplicables a este delito, logrando la meta al 100 por ciento.

Revisión y Aprobación de las Demandas en Materia de Extinción de Dominio. Se revisaron y aprobaron 31 demandas en materia de extinción de dominio de 30 programadas, con lo cual se rebasa la meta en un 3.3 por ciento.

Instalar y Operar Módulos de Denuncia Exprés. Con la finalidad de acercar los servicios de procuración a la población mexiquense se instalaron 64 módulos de denuncias exprés en todo el territorio estatal, de los 64 programados, alcanzo el 100 por ciento de la meta programada.

Realizar Evaluaciones de Atención a Usuarios. Con el objeto de mejorar constantemente los servicios que se brindan a la población se realizaron 400 evaluaciones de atención a usuarios de las 400 evaluaciones programadas, cumpliendo así con el 100 por ciento.

Recibir, Analizar, Clasificar y Canalizar las Denuncias Recibidas en los Módulos de Denuncia Exprés. Para continuar con la investigación y determinación de las denuncias recibidas en los módulos de denuncia exprés, se canalizaron un total de 13 mil 788 denuncias, de las 21 mil 676 denuncias programadas canalizar, alcanzando con ello el 63.6 por ciento.

Recibir, Analizar, Clasificar y Canalizar las Denuncias Recibidas en los Centros de Atención Telefónica. Al igual que la meta anterior, y a fin de dar trámite a las denuncias recibidas por medio de los centros de atención telefónica, se canalizaron 48 mil 766 denuncias de las 47 mil 208 proyectadas para el ejercicio fiscal 2021, superando la meta en un 3.3 por ciento.

Visitas de Supervisión y Revisión a Áreas Operativas. Durante el 2021 se efectuaron 360 visitas de supervisión y revisión a áreas operativas de las 360 que se tenían programadas; con lo cual se alcanza el 100 por ciento.

Acuerdos y Convenios Reparatorios. Por medio de la justicia restaurativa se busca obtener una justicia pronta y expedita, por lo cual se logró obtener 4 mil 46 acuerdos y convenios reparatorios de los 4 mil programados, rebasando la meta en un 1.1 por ciento.

Asesoría y Orientación Jurídica. A través de las diversas Fiscalías Regionales o Especializadas se otorgaron 81 mil 310 asesorías a posibles víctimas que solicitaron el servicio, de 68 mil 760 que se tenían programadas, superando en un 18.2 por ciento la meta.

Campaña de Difusión Permanente de la Procedencia de los Medios Alternativos de Solución y de Procedencia de la Acción Penal. Con la finalidad de mantener informada a la ciudadanía de nuestra entidad se llevó a cabo 1 campaña de difusión con lo cual se cumple el 100 por ciento de la meta programada.

Noticias Criminales Canalizadas para Integración de Carpetas de Investigación. Conforme lo establecido en el sistema de justicia penal acusatorio se dio trámite a 46 mil 293 noticias criminales, de un total programado de 45 mil, por lo que se rebasa la meta en un 2.8 por ciento.

Carpetas de Investigación Iniciadas. En cumplimiento a los preceptuado en el sistema de justicia penal acusatorio se iniciaron 186 mil 71 noticias criminales de 158 mil 882 programadas, rebasando en 17.1 por ciento lo programado.

Remisión de Noticias Criminales para Solución por Medios Alternativos. Buscando concluir de forma pronta y expedita las noticias criminales se remitieron 10 mil 276 noticias criminales para solución por medios alternativos de solución de controversias de las 11 mil 476 programadas, alcanzando la meta en un 89.5 por ciento.

Sesiones de Mediación y Solución de Conflictos. Para lograr obtener un acuerdo o convenio reparatorio se realizaron 5 mil 008 sesiones de mediación y solución de conflictos de los 7 mil 287 programados, alcanzado el 68.7 por ciento de la meta.

Atención Integral de Denuncias Interpuestas vía Internet. Dando continuidad al trámite de integración y determinación de las denuncias recibidas por vía internet, se atendieron 135 mil 818 denuncias de las 140 mil programadas, alcanzando la meta en un 97 por ciento.

Iniciar Carpetas de Investigación por Delitos Cometidos en Contra de Defensores de Derechos Humanos y Periodistas. Se programó el inicio 8 carpetas de investigación por delitos cometidos en contra de defensores de derechos humanos y periodistas, de las cuales se iniciaron 7 carpetas, por lo que se cumple la meta en un 87.5 por ciento.

Elaborar Análisis de Contexto. Se elaboraron 10 análisis de contexto de los 11 programados, alcanzando con ello el 90.9 por ciento.

Emitir Acuerdos de Protección a Víctimas de los Delitos Cometidos en Contra de Defensores de Derechos Humanos y Periodistas. Se emitieron 19 acuerdos de protección a víctimas de este delito, de los 20 programados, consiguiendo el 95 por ciento de lo proyectado.

Presentar Solicitudes de Mecanismo de Protección a Víctimas de los Delitos Cometidos en Contra de Defensores de Derechos Humanos y Periodistas. No se presentaron solicitudes de mecanismos de protección a víctimas de este delito, de las 2 programadas.

01 02 02 01 010 2 SERVICIOS PERICIALES

En el ejercicio fiscal 2021, la Fiscalía General de Justicia a través de la Coordinación General de Servicios Periciales atendió una de las funciones esenciales en materia de procuración de justicia que es el sustento de los delitos del fuero común, a través de la colaboración en la investigación mediante la búsqueda, preservación y obtención de indicios, para la integración de pruebas que permitan el esclarecimiento de los hechos, con la aplicación de los conocimientos, métodos y técnicas de investigación de los hechos en que se presume un delito.

Elaborar Dictámenes Periciales. Las actividades en materia pericial se sustentaron en los procedimientos y protocolos para la recolección, levantamiento, preservación y traslado de indicios, huellas y vestigios de los hechos, así como de los instrumentos, objetos o productos del delito, para asegurar su integridad a través de la cadena de custodia, por ello se integraron 773 mil 849 dictámenes periciales de 700 mil programados en el periodo que se informa proporcionando elementos de prueba confiables para el Ministerio Público, logrando superar la meta en un 10.5 por ciento.

La atención al objetivo de incrementar la capacidad de respuesta sobre los requerimientos en materia pericial, que permite integrar las pruebas necesarias para el esclarecimiento de hechos delictivos, puede ser identificado en la eficiencia de la emisión de dictámenes periciales.

Integrar y Actualizar los Registros de las Bases de Datos de Gestión de Cadáveres y Restos Humanos No identificados. Durante el periodo que se informa se integró y actualizó la base de datos de cadáveres y restos humanos no identificados, con mil 613 registros de mil 754 proyectados en el ejercicio, alcanzado la meta en un 91.9 por ciento.

Emitir Certificados de No Antecedentes Penales. Una acción de gestión desarrollada en la Coordinación de Servicios Periciales es la emisión de certificados e informes de no antecedentes penales, mismos que durante el periodo que se informa se generaron y emitieron con oportunidad 27 mil 510 documentos para igual número de ciudadanos mexicanos de un total de 45 mil 477 programados, alcanzando la meta en un 60.4 por ciento.

01 02 02 01 01 03 RESPONSABILIDADES DE LOS SERVIDORES PÚBLICOS

Participar en los Sistemas e Instancias Nacionales, Estatales y Municipales en Materia de Combate a la Corrupción. Se participó en 58 reuniones en los sistemas e instancias nacionales, estatales y municipales en materia de combate a la corrupción de 58 previstas para el ejercicio, logrando el cumplimiento de meta al 100 por ciento.

Acciones de Coordinación con los Tres Órdenes de Gobierno para dar Atención a las Investigaciones de Hechos de Corrupción. Con el propósito de coordinar las actividades en materia de combate a la

corrupción se efectuaron 63 reuniones de coordinación con los tres órdenes de gobierno para dar atención a las investigaciones de hechos de corrupción de 63 que se tenían programadas, el 100 por ciento.

Acciones de Difusión para Prevenir y Combatir el Delito de Corrupción. Se realizaron 71 acciones de difusión para prevenir y combatir el delito de corrupción de un total de 71 programadas, logrando la meta al 100 por ciento.

Integración de Denuncias Recibidas. Durante el periodo que se informa se recibieron e integraron 4 mil 436 denuncias en contra de servidores públicos de las 4 mil 824 que se tenían programadas, logrando alcanzar el 91.9 por ciento de la meta.

Determinación de Denuncias Remitidas a otras Autoridades o a otras Áreas de la FGJEM. En el ejercicio que se informa se remitieron a otras autoridades un total de 59 denuncias de responsabilidades de 80 programadas, alcanzando el 73.7 por ciento la meta.

Determinación de Denuncias con No Ejercicio de la Acción Penal. Durante el ejercicio 2021 se determinaron con no ejercicio de la acción penal un total de 117 denuncias penales de responsabilidades de las 975 programadas alcanzando el 12 por ciento.

Determinación de Denuncias en Archivo Temporal. Se determinaron en archivo temporal 590 denuncias de responsabilidades de un total de 6 mil programadas, logrando alcanzar el 9.8 por ciento.

Resolución de Denuncias por Medios Alternativos. Los asuntos resueltos por justicia restaurativa son una alternativa para obtener una justicia pronta y expedita, son una parte importante en la solución de conflictos para alcanzar justicia entre las partes involucradas en un delito, por ello durante el periodo que se informa, se resolvieron 28 asuntos por justicia restaurativa de los 74 programados, logrando el 37.8 por ciento de la meta.

Determinación de Denuncias con Ejercicio de la Acción Penal. A través de esta meta se determinaron denuncias con ejercicio de la acción penal por 215 de las 180 proyectadas, superando en un 19.4 por ciento la meta.

Audiencia Pública en Materia de Procuración de Justicia. A efectos de dar atención a la ciudadanía por conflictos con servidores públicos, se atendieron 638 audiencias públicas en materia de procuración de justicia, otorgadas a igual número de mexiquenses, de un total de 900 programadas, logrando el 70.8 por ciento de la meta.

Coordinar la Ejecución de Operativos. Generar controles sobre la documentación en las áreas de trabajo que permita la supervisión de los servidores públicos para que desempeñen sus funciones conforme a las atribuciones que tienen encomendadas es una tarea permanente, por ello en el ejercicio fiscal 2021, se ejecutaron 410 operativos para detener en flagrancias a malos elementos que generan desconfianza de la ciudadanía de 410 operativos previstos, alcanzando la meta al 100 por ciento.

01 02 02 01 01 04 JUDICIALIZACIÓN

Apertura de Juicio Oral. En el ejercicio fiscal que se informa la procuración de justicia se respaldó en las acciones que en materia de judicialización se ejecutaron desde el inicio del proceso penal, pasando por la presentación de pruebas que ratifiquen la imputación, hasta probar fehacientemente la culpabilidad del imputado; fortalecer los mecanismos de las actuaciones de los servidores públicos encargados del desahogo en tiempo y forma de las pruebas en los términos establecidos por la Ley y efectuar las visitas ordenadas por las autoridades judiciales, así como la coordinación de acciones con los agentes del ministerio público ante los juzgados y salas del Tribunal Superior de Justicia, permitieron obtener mejores resultados y reducir la impunidad de los delincuentes; por ello durante el 2021, se dió apertura a 4 mil 73 juicios orales de 3 mil 452 programados, rebasando en 17.9 por ciento la meta programada.

Coordinar Reuniones de Trabajo Interinstitucionales. Con el propósito de difundir los criterios jurisdiccionales de los tribunales federales y estatales para unificar opiniones en la impugnación de las resoluciones judiciales, durante el 2021, se llevaron a cabo 52 reuniones de coordinación con los grupos de

litigación, con la finalidad de obtener mejores resultados en el proceso penal, de las 44 reuniones programadas, superando la meta con el 18.1 por ciento.

Realizar Procedimientos Abreviados. Se efectuaron 2 mil 789 procedimientos abreviados de 2 mil 500 previstos para el ejercicio en cuestión, superando con el 11.5 por ciento la meta.

Sentencias Mixtas Obtenidas. En esta meta se obtuvieron 43 sentencias mixtas de un total de 40, rebasando con el 7.5 por ciento lo programado.

Sentencias Condenatorias Obtenidas. Entre los resultados palpables a favor de las víctimas u ofendidos se refleja en las sentencias a favor de las víctimas de un delito, por ello en el 2021, se lograron 5 mil 830 sentencias condenatorias de un total de 5 mil 400, superando el cumplimiento en 7.9 por ciento.

Sentencias Absolutorias Obtenidas. Por otro lado, la comprobación de un delito representa una problemática importante en la obtención de justicia, derivado de la falta de pruebas, errores del proceso y en su caso la inocencia del imputado, por lo que durante el periodo que se informa se obtuvieron mil 314 sentencias absolutorias de un total de 1 mil 410, por lo que se alcanza el 93.1 por ciento.

Autos Mixtos Obtenidos. Se lograron 75 resoluciones de autos mixtos de 85 programadas, logrando el 88.2 por ciento de alcance.

Autos de Sobreseimiento Obtenidos. Se otorgaron mil 479 resoluciones de autos de sobreseimiento de mil 578 previstos, alcanzando la meta en un 93.7 por ciento.

Autos de Formal Prisión, Sujeción y Vinculación a Proceso Obtenidos. En el periodo que se informa, en cumplimiento de la aplicación de la Ley por parte de las autoridades judiciales, se alcanzaron 11 mil 552 resoluciones de autos de formal prisión y vinculación a proceso de un total de 12 mil 810 previstos, alcanzando la meta en un 90.1 por ciento.

Carpetas Judicializadas. En el ejercicio que se reporta se judicializaron 14 mil 683 carpetas de las 16 mil 291 proyectadas, alcanzando con ello el 90.1 por ciento de la meta.

01 02 02 01 01 05 PROFESIONALIZACIÓN Y EVALUACIÓN DE LOS SERVICIOS DE PROCURACIÓN DE JUSTICIA

Capacitación a Policías de Investigación. Recibieron capacitación inicial 120 servidores públicos principalmente policías de investigación, de los 150 que se tenían programados, alcanzando una efectividad de meta del 80 por ciento.

Capacitación a Instructores. Durante el presente ejercicio se capacitaron a 7 instructores de los 8 que se tenían programados, alcanzo la meta en un 87.5 por ciento.

Integración del Programa de Formación para Policías de Investigación. Como parte de la capacitación a los policías de investigación en el periodo que se informa, se llevó a cabo la integración de 3 programas de formación para dichos servidores públicos de los 13 programados, logrando la meta al 100 por ciento.

Servicio Social y Prácticas Profesionales. En atención a las políticas de captación, se recibió e integró mil 967 expedientes de prestadores de servicio social y prácticas profesionales, quienes apoyaron en tareas administrativas en las agencias del ministerio público de 2 mil 667 programadas, alcanzando el 73.7 por ciento de la meta proyectada.

Diagnóstico de Necesidades de la Institución en Materia de Capacitación y Profesionalización. Se integraron 428 expedientes de diagnóstico de necesidades de la fiscalía en materia de capacitación y profesionalización de 429 proyectados, logrando obtener el 99.7 por ciento de la meta.

Capacitar a Agentes del Ministerio Público, Peritos y Policías Ministeriales. Basados en el desarrollo comprometido de la profesionalización de la función pública, se otorgaron 209 cursos de capacitación a agentes del ministerio público, peritos y policías de investigación, mismos que permitirán vincular el

desempeño de los servidores públicos con las políticas institucionales, el total de cursos programados para el año fue de 450 por lo cual la meta se logró al 46.4 por ciento.

Capacitar a Servidores Públicos en Materia del Sistema Penal Acusatorio. Con el objetivo de mantener actualizados a los servidores públicos de la FGJEM, se capacitaron a 307 servidores públicos de los 300 programados, rebasando la meta en un 2.3 por ciento.

Evaluar a los Candidatos para su Ingreso a la Fiscalía General de Justicia del Estado de México. Durante el ejercicio 2021, como parte de la implementación de políticas y estrategias integrales para el reclutamiento, evaluación, selección e ingreso de aspirantes al servicio de procuración de justicia; se evaluaron 605 expedientes de los candidatos para sus ingresos al servicio de carrera de un total de mil 875 previstos, logrando la meta al 32.2 por ciento.

Verificar que los Candidatos Acrediten la Evaluación de Conocimiento para su Ingreso a la Fiscalía General de Justicia del Estado de México. Se verificaron 518 expedientes de los candidatos a servidores públicos que acreditaron la evaluación de conocimiento para su ingreso al servicio de carrera de un previsto de 775, concluyendo la meta en un 66.8 por ciento.

Evaluar al Personal de la Fiscalía General de Justicia del Estado de México. Se evaluaron 6 mil 618 expedientes del personal de servicio de carrera de 7 mil 257 proyectados, alcanzando el 91.1 por ciento de la meta.

Elaborar Normas, Lineamientos y Criterios de Carácter General en Materia del Servicio de Carrera. Se elaboraron 43 proyectos de normas, lineamientos y criterios de carácter general en materia de servicio de carrera de los 43 proyectados para este año, logrando el 100 por ciento de la meta.

01 02 02 01 02 01 MANDAMIENTOS JUDICIALES

Cumplimentar Mandamientos Judiciales Asignados por el Juez Competente. La Fiscalía General de Justicia del Estado de México a través de la Coordinación General de la Policía de Investigación, dio atención a una de las actividades con más resultados palpables hacia la ciudadanía, como es la ejecución de mandamientos judiciales que permiten localizar a las personas que por su probable responsabilidad en la comisión de un delito, deben ser aprehendidas y presentadas ante la autoridad correspondiente, durante 2021, se buscó mejorar la eficiencia en el cumplimiento a los mandamientos judiciales legalmente emitidos por el juez, logrando cumplir 11 mil 473 mandamientos judiciales de 15 mil 252 programados, con apego a las mejores prácticas en la materia, basando la ejecución de dichos mandamientos en la especialización y profesionalización de los elementos de la policía de investigación.

En el periodo que se informa, la actividad de la policía de investigación se sustentó en protocolos de actuación, investigación y persecución de los delitos, los cuales tienen como objetivo esencial esclarecer los hechos, procurando que él o los probables responsables sean sancionados, protegiendo a las víctimas, muestra de ello lo es el indicador del porcentaje de eficiencia en el cumplimiento de la meta en un 75.2 por ciento.

01 02 02 01 02 02 INVESTIGACIÓN PARA PREVENIR Y COMBATIR LA DELINCUENCIA

Cumplimentar Órdenes de Investigación Asignadas por el Ministerio Público. Se cumplieron 119 mil 859 órdenes de investigación asignadas por el ministerio público de 106 mil 50 programadas, superando la meta en un 13 por ciento.

Desarticular Organizaciones Criminales. En el mismo periodo se desarticularon 188 organizaciones criminales de un total de 780 que se planeaban, alcanzando el 24.1 por ciento del cumplimiento.

Coordinar la Ejecución de Operativos. Durante el 2021, se coordinaron 569 operativos apegados a la normatividad vigente en conjunto con otras instancias investigadoras, policiacas y militares de un total de 899, llegando a un cumplimiento del 63.2 por ciento.

Aportación al Fondo de Investigación para la Procuración de Justicia. En el periodo que se informa se efectuó la aportación correspondiente al Fondo de Investigación Especial para la Procuración de Justicia, meta que se logró al 100 por ciento.

Vigilancia y Monitoreo de Eventos Relevantes. Para mantener el orden y la seguridad pública durante el 2021, se vigilaron y monitorearon 34 eventos relevantes desarrollados en el Estado, cuidando el orden público y la seguridad interna y externa de los asistentes, de los 33 eventos programados, rebasando la meta en un 3 por ciento.

Asesoría y Orientación Jurídica. Se realizaron 387 asesorías ciudadanas en materia de procuración de justicia de 390 programadas, por lo cual se superó la meta con un 99.2 por ciento.

Realizar Acciones de Consulta y Actualización de la Información Contendida en Plataforma México y demás Bases de Datos de Corporaciones Policiales. Durante el 2021, se realizaron 87 mil 70 acciones de consulta y actualización de la información contenida en Plataforma México y demás bases de datos de corporaciones policiales, con la finalidad de coordinar acciones de recolección, procesamiento y análisis que permitan un intercambio de información de probables hechos delictivos, para coadyuvar al combate de la delincuencia de manera conjunta con instituciones y organismos nacionales e internacionales de 87 mil 72 programadas, alcanzando la meta al 100 por ciento.

Localizar y Presentar Personas por su Probable Responsabilidad o Vinculación en la Comisión de Delitos. Se localizaron y presentaron 4 mil 002 personas por su probable responsabilidad o vinculación en la comisión de delitos de un total de 8 mil 560 proyectados en el ejercicio, logrando una meta de 46.7 por ciento.

Emitir Informes de Investigación. En el ejercicio fiscal que se informa, se integraron 342 informes de investigación, de los 380 programados, logrando así el 90 por ciento.

Establecer Acciones y Estrategias Dirigidas a Investigar Vínculos de las Redes de la Delincuencia al Interior de la Fiscalía General de Justicia del Estado de México para Diseñar Sistemas de Contrainteligencia. Se efectuaron 2 mil 675 acciones y estrategias dirigidas a investigar vínculos de las redes de la delincuencia al interior de la Fiscalía para diseñar sistemas de contrainteligencia, de un total de 2 mil 968 programadas, logrando la meta en un 90.1 por ciento.

Elaborar Redes de Vínculos y Técnicas. Las acciones dirigidas a investigar vínculos de las redes de la delincuencia permitió que en el ejercicio fiscal 2020, se llevaran a cabo mil 600 redes de vínculos y técnicas para combatir la delincuencia de un programado de 1 mil 600, cumplimiento el 100 por ciento.

Elaborar Mapeos o Geolocalización de Puntos Estratégicos. Para mayor certeza de donde realizar acciones que permitan identificar actuación de la delincuencia, se elaboraron 850 mapeos o geolocalización de puntos estratégicos para prevenir los delitos e intercambiar información con otras autoridades del orden Federal, Estatal y Municipal de un total de 950 mapas, lo que representó el 89.4 por ciento de lo programado.

Cumplimentar Órdenes Ministeriales sin Detenido. Se dio cumplimiento a 200 mil 013 órdenes ministeriales sin detenido de un total de 170 mil 600 que se habían proyectado, sobrepasando la meta en un 17.2 por ciento.

Coordinar y Clasificar Informes para la Identificación y Evolución de Actividades y Modos de Operación de la Delincuencia. Durante el ejercicio fiscal que se informa como parte del análisis y diagnóstico de los principales problemas en la entidad, a fin de inferir el impacto y las consecuencias que pudieran tener en la población, se coordinaron y clasificaron 390 informes para la identificación y evolución de actividades y modos de operación de la delincuencia de los 470 programados, alcanzo el 82.9 por ciento.

Implementar Proyectos para la Mejora de las Investigaciones. Se desarrollaron 12 proyectos de mejora de los 14 programados, logrando con ello un avance final de 85.7 por ciento.

Ubicar Actividades de la Delincuencia Mediante el Análisis y Clasificación del Trabajo de Inteligencia. Durante el ejercicio 2021, se elaboraron 21 informes, teniendo como meta programada 22, por lo que se alcanza el 95.4 por ciento de la meta.

Elaborar Redes de Vínculos y Técnicas. En el presente ejercicio, se elaboraron mil 533 redes de las mil 600 que se programaron, logrando con ello el 95.8 por ciento de la meta.

01 02 02 01 03 02 COORDINACIÓN DEL MINISTERIO PÚBLICO

Determinación de Expediente. De mil 300 expedientes programados, mil 132 expedientes fueron determinados, logrando alcanzar la meta en 87 por ciento.

Integración de Expediente. Se integraron 1 mil 582 expedientes en contra de igual número de servidores públicos, de un total de 1 mil 710 previstos, logrando el 92.5 por ciento de la meta.

Registro de Denuncias por Faltas Administrativas. En el periodo que se informa se registraron 1 mil 582 denuncias por faltas administrativas en contra de agentes del ministerio público de 1 mil 720 que se registraron en programación, concluyendo el 91.9 por ciento de la meta.

Visitas de Evaluación de Desarrollo Técnico Jurídico. Se efectuaron 3 mil 153 visitas de evaluación de desarrollo técnico jurídico a igual número de servidores públicos, de los cuales se habían proyectado 3 mil 475, alcanzando la meta en un 90.7 por ciento.

Revisar y Estudiar Denuncias con Determinación de No Ejercicio de la Acción Penal (Recurso de Revisión Ante la FGJEM). Se revisaron y estudiaron 3 denuncias con determinación de no ejercicio de la acción penal como parte de los recursos de revisión ante el ministerio público a que tienen derecho las víctimas, teniendo en cuenta que se programaron 3 en el año se determina el 100 por ciento de cumplimiento de la meta.

Determinar y Depurar investigaciones para Remisión al Archivo del Poder Ejecutivo. Se determinaron y depuraron 60 mil 184 carpetas de investigación para remisión al archivo; en atención a las solicitudes de las víctimas u ofendidos en el año, de 63 mil 254 programadas, se logró alcanzar la meta en un 95.1 por ciento.

Evaluación del Desarrollo Técnico Jurídico de los Agentes del Ministerio Público, Peritos y Policías Ministeriales. Durante el 2021, se efectuaron 739 evaluaciones del desarrollo técnico jurídico a agentes del ministerio público, peritos y policías de investigación de este organismo, lo que permitió contribuir en la eficiencia del quehacer de los servidores públicos, de un total de 738 proyectados, cumpliendo con el 100.1 por ciento.

Analizar Investigaciones en Reserva y No Ejercicio de la Acción Penal para su Autorización o Revocación. Una función esencial de la Fiscalía es la referente atención a los principios generales del derecho, donde se incorporan actividades para el análisis de aquellos asuntos encaminados a depurar y, en su caso, dar por concluidas las averiguaciones para su envío al archivo, por ello en el periodo que se informa, se realizaron 47 análisis e investigaciones a carpetas en reserva y no ejercicio de la acción penal para su autorización o revocación de un total de 7 mil 102, lo cual representó solo el 0.6 por ciento del cumplimiento de esta meta.

01 02 02 01 03 03 APOYO JURÍDICO Y CONSULTIVO PARA EL PERSONAL OPERATIVO DE PROCURACIÓN DE JUSTICIA

Certificación de los Servidores Públicos de la Fiscalía General de Justicia del Estado de México ante el Centro de Control de Confianza. De manera adicional se certificaron 1 mil 552 servidores públicos de los 2 mil 168 programados ante el centro de control de confianza, lo que determinó un 71.5 por ciento sobre el total de la meta.

Coordinar Reuniones de Trabajo Interinstitucionales. A fin de establecer criterios jurídicos generales tendientes a mejorar las actuaciones del Ministerio Público, en el ejercicio fiscal 2021, se realizaron 2 mil 226

reuniones de coordinación con las unidades administrativas, de un proyectado de 1 mil 920, se determina que la meta se rebasó en 15.9 puntos porcentuales.

Atención a Procedimientos Administrativos y Laborales. Se atendieron 805 procedimientos administrativos y laborales de 870 proyectados al inicio del ejercicio, por lo cual se logra alcanzar en 92.5 por ciento el cumplimiento de la meta.

Presentación de Denuncias y Querellas en Representación de la Fiscalía General de Justicia del Estado de México. Se presentaron 160 denuncias y querellas de un total de 184 en representación de este organismo, logrando el objetivo previsto en un 86.9 por ciento.

Revisión y Actualización del Marco Legal de la Fiscalía General de Justicia del Estado de México. Se revisaron y actualización 76 ordenamientos de los 90 programados del marco legal de la Fiscalía General de Justicia del Estado de México, mismos que fueron sometidos a la consideración y autorización del titular de la dependencia, logrando el 84.4 por ciento de la meta programada.

Representación Legal de la Fiscalía General de Justicia del Estado de México ante los Órganos Jurisdiccionales y Administrativos en Procedimientos Administrativos y Juicios de Garantías. Mantener una adecuada representación jurídica de la Fiscalía en materia de procuración de justicia, ante órganos jurisdiccionales y administrativos en procedimientos administrativos y juicios de garantía de diversa naturaleza, es una atribución primordial en este órgano autónomo, por ello en el ejercicio fiscal que se informa se programaron 12 mil 220 representaciones legales, de las cuales se gestionaron 12 mil 436 ante los órganos jurisdiccionales, superando en 1.7 por ciento la meta.

Emitir Opiniones Técnicas Jurídicas sobre Acuerdos, Iniciativas o Convenios que se Establezcan con Diferentes Áreas de Gobierno. Se emitieron 607 dictámenes, opiniones técnico jurídicas sobre acuerdos, iniciativas o convenios con diferentes áreas de gobierno para eficientar el ejercicio de sus funciones, de un programado de 653, se determina un logro del 92.9 por ciento de la meta.

Elaborar Proyectos de Iniciativas de Ley, Reformas Legales, Acuerdos, Convenios o Circulares en Materia de Procuración de Justicia. En el periodo que se informa se elaboraron 94 proyectos de iniciativas de ley, reformas legales, acuerdos, convenios o circulares en materia de procuración de justicia, en un principio se programaron 94, por lo cual la meta se logró al 100 por ciento.

Dar Cumplimiento a los Acuerdos Encomendados por el Fiscal General de Justicia. En atención a las instrucciones del titular de este organismo se dio cumplimiento a mil 182 acuerdos encomendados por el titular de la Fiscalía General de Justicia del Estado de México, de un total de mil 528 programados, se determina un alcance del 77.3 por ciento de la meta.

Asesoría y Orientación Jurídica. En atención a las solicitudes de las diversas unidades administrativas de este órgano autónomo, durante el 2021, se brindaron 5 mil 300 asesorías jurídicas a las unidades administrativas para solución de procedimientos administrativos y demás asuntos derivados del servicio de procuración de justicia, de un total de 4 mil 500 programadas, se logró superar la meta en un 17.7 por ciento.

01 02 02 01 05 01 COORDINACIÓN Y SEGUIMIENTO DE LAS POLÍTICAS PARA LA PROCURACIÓN DE JUSTICIA

Reuniones Interinstitucionales para Coadyuvar en Estrategias de Combate a la Delincuencia. Se efectuaron 100 reuniones interinstitucionales para coadyuvar en estrategias de combate a la delincuencia de 100 previstas, alcanzando el 100 por ciento de la meta programada.

Estudios Técnico Jurídicos de Carpetas de Investigación en Materia Penal y Procedimientos de Impartición de Justicia. Se efectuaron 57 estudios técnico-jurídicos de ordenamientos en materia penal y procedimientos de impartición de justicia, de un total de 74 programados, por lo que alcanza el 77 por ciento,

Visitas de Supervisión a Centros de Justicia, Agencias del Ministerio Público y Lugares de Aseguramiento. Para fortalecer los lazos con organizaciones sociales, en 2021, con el propósito de verificar la correcta aplicación de las normas y procedimientos, se ejecutaron 292 visitas de supervisión a centros de

justicia, agencias del ministerio público, lugares de aseguramiento y órganos desconcentrados de mil 578 programadas, alcanzando el 18.5 por ciento de la meta programada.

Cumplimiento de Acuerdos con el Titular del Ejecutivo Estatal y Funcionarios de Alto Nivel del Gobierno Federal, Estatal y Municipal. Se dio cumplimiento a 19 acuerdos con el titular del ejecutivo estatal y funcionarios de alto nivel del gobierno federal, estatal y municipal, de los 25 acuerdos programados, alcanzó la meta en un 76 por ciento.

Audiencia Pública de Procuración de Justicia. En atención a los mexiquenses, se otorgaron 5 mil 755 audiencias públicas en materia de procuración de justicia, en ellas se analizó, canalizó y se dio seguimiento a las solicitudes planteadas por la ciudadanía, se había previsto otorgar 6 mil 250, meta que se cumplió al 92 por ciento.

01 02 02 01 05 02 APOYO Y ASESORÍA PARA LA CONDUCCIÓN DE LAS POLÍTICAS PARA LA PROCURACIÓN DE JUSTICIA

Coordinar Reuniones de Trabajo Interinstitucionales. En la búsqueda de fortalecer las áreas encargadas de la defensa jurídica de las autoridades administrativas, se coordinaron 296 reuniones de trabajo interinstitucionales para robustecer la actuación ministerial, se habían previsto 547, logrando alcanzar solo el 54.1 por ciento.

Determinación de Denuncias Remitidas a Otras Autoridades o áreas de FGJEM. Se canalizaron 4 mil 920 denuncias por incompetencia, las cuales fueron remitidas a la autoridad correspondiente, de un total de 4 mil 314 programadas, rebasando con un 14 por ciento lo programado.

Atender Solicitudes de Colaboración de Otras Dependencias o entidades de los tres órdenes de gobierno. Con el propósito de eficientar el trabajo de investigación y determinación de las denuncias durante el ejercicio 2021, se dio atención a 4 mil 881 solicitudes de colaboración de dependencias o entidades federativas, mismas que fueron consignadas a la instancia adecuada para su atención, de las cuales se habían proyectado en 6 mil 228, por lo que la meta se ve alcanzada en un 78.3 por ciento.

Acciones de Divulgación de las Actividades Llevadas a Cabo por la FGJEM. Durante el ejercicio que se informa, no se realizaron acciones de divulgación de actividades, derivado de las restricciones en materia de salud.

Atender Quejas de la Ciudadanía Relacionadas con el Servicio Brindado por los Servidores Públicos de la FGJEM. Se lograron atender 3 mil 404 quejas de la ciudadanía, de las 3 mil 285 previstas, rebasando la meta en un 3.6 por ciento.

Acciones de Difusión de los Servicios que Brinda la FGJEM. Se programaron 85 conferencias de prensa para el ejercicio 2021, sin embargo debido a las restricciones sanitarias, solo se otorgaron 24, alcanzó con ello el 28.2 por ciento.

Gestionar Acciones de Sensibilización Dirigidas a la Comunidad Universitaria y Servidores Públicos Municipales. Derivado de las restricciones sanitarias, no se gestionaron acciones durante el ejercicio que se informa.

01 02 02 01 05 03 CONTROL, SEGUIMIENTO ADMINISTRATIVO Y DE SERVICIOS PARA LA PROCURACIÓN DE JUSTICIA

Atención a Solicitudes de Información Pública. Se coordinaron las acciones para dar respuesta a las solicitudes de información de acuerdo con la Ley de transparencia y acceso a la información pública del Estado de México y municipios, que presentaron los particulares, durante el 2021, se programó atender mil 200 solicitudes de información pública sobre los diversos temas en materia de procuración de justicia, de las cuales se atendieron mil 240, superando la meta con un 3.3 por ciento.

Realizar Visitas de Supervisión a las Oficinas de la Fiscalía General de Justicia del Estado de México. Se efectuaron 24 visitas de supervisión a las oficinas de la Fiscalía General de Justicia del Estado de México, alcanzando el 100 por ciento de la meta prevista.

Realizar Evaluaciones sobre los Avances Logrados en Materia de Planeación y Administración. A fin de establecer las directrices para instaurar, operar, controlar y evaluar el sistema de administración y desarrollo de personal, vigilando su permanente actualización, se realizaron 12 evaluaciones sobre los avances logrados en materia de planeación y administración, de un programado de 12 evaluaciones, se considera un logro del 100 por ciento.

Planeación, Programación, Control, Evaluación y Seguimiento del Presupuesto de Egresos. Se coordinaron las unidades administrativas para realizar la programación, presupuestación, control y evaluación de las acciones relativas al gasto público, con lo que se integraron y entregaron 12 reportes de planeación, programación, control, evaluación y seguimiento del presupuesto de egresos de 12 previstos, alcanzando el 100 por ciento de la meta prevista.

Participar en Reuniones de Trabajo con Diferentes Dependencias de los Tres Niveles de Gobierno. Se gestionaron ante la instancia estatal y federal la obtención de recursos económicos para destinarlos a la capacitación del personal, creación de plazas, adquisición de bienes y contratación de servicios necesarios mediante la coordinación de 24 reuniones de trabajo con diferentes dependencias de los tres niveles de gobierno, meta que se logró al 100 por ciento.

Coordinar, Controlar y Supervisar las Obras Contratadas para la Fiscalía General de Justicia del Estado de México. Se efectuaron 332 supervisiones de 332 programadas, para coordinar y controlar las obras contratadas para la Fiscalía General de Justicia del Estado de México, se considera un logro del 100 por ciento.

Brindar Servicios de Mantenimiento Preventivo y Correctivo a la Plantilla Vehicular y Verificación de Emisión de Contaminantes del Parque Vehicular. Se programó realizar 4 mil 151 servicios de mantenimiento preventivo y correctivo, así como la verificación de emisión de contaminantes al parque vehicular, de los cuales se realizaron 2 mil 813, por lo que la meta se cumplió al 67.7 por ciento.

Brindar Servicio y Mantenimiento a los Bienes Muebles e Inmuebles de la Fiscalía General de Justicia del Estado de México. En el ejercicio fiscal que se informa en atención a los términos de las disposiciones legales aplicables, se brindaron 2 mil 584 servicios y mantenimiento a los bienes muebles e inmuebles, alcanzando el 100 por ciento de la meta prevista.

Actualización de Registros de Resguardo de Bienes Instrumentales y Equipo de Seguridad y Especializado de la Fiscalía General de Justicia del Estado de México. Las actividades administrativas y de resguardo de los bienes, en el ejercicio fiscal 2020, se mantuvieron permanentemente actualizados con 58 mil 629 registros de los resguardos de bienes instrumentales y equipo de seguridad y especializado de la Fiscalía General de Justicia del Estado de México, de los 62 mil proyectados, alcanzando el 94.5 por ciento.

Acto de Presentación, Apertura, Evaluación de Propuestas, Dictamen y Fallo (Contrato Administrativo). Como parte de las acciones de control y vigilancia de los recursos financieros y en apego a las disposiciones administrativas durante el 2021, se concretaron 734 contratos administrativos, previos actos de presentación, apertura, evaluación de propuestas, dictamen y fallo para la atención de los requerimientos de la Fiscalía, partiendo de 734 programados, se determina un logro del 100 por ciento de la meta.

Atención a las Necesidades de Servicios Informáticos. Se programaron realizar 35 mil 378 servicios para atender las necesidades de servicios informáticos, logrando alcanzar 32 mil 581 servicios, lo que representa el 92 por ciento de la meta.

01 02 02 01 05 04 INFORMACIÓN, PLANEACIÓN, CONTROL Y EVALUACIÓN DE PROGRAMAS PARA LA PROCURACIÓN DE JUSTICIA

Porcentaje de Atención a Solicitudes de Actualización de Datos en el Registro Nacional de Personal de Seguridad Pública. Se atendió el 100 por ciento de las solicitudes de actualización de datos en el registro nacional de personal de seguridad pública y expedición de licencias de portación.

Porcentaje de Atención a Solicitudes Búsquedas de Información. En el ejercicio que se informa se dio atención al 100 por ciento de las solicitudes de búsqueda de información, de personas involucradas con algún tema de procuración de justicia y de igual manera.

Integración de Estadística en Apoyo a la Toma de Decisiones en Materia de Procuración de Justicia. Durante el ejercicio fiscal 2021, se elaboraron 51 documentos de seguimiento y análisis estadístico en apoyo a la toma de decisiones en materia de procuración de justicia con lo que se dio seguimiento a la incidencia delictiva a partir de la base diaria para integrar los informes semanales, teniendo en cuenta que se habían programado 51, se alcanza el 100 por ciento de la meta.

Elaboración de Reportes de Avance en Materia de Procuración de la Justicia. Se emitieron 12 mil 474 reportes de avance sobre el quehacer de la Fiscalía en materia de procuración de justicia, cuyo avance se dio al 100 por ciento.

Elaboración e Integración de Informes en Materia de Procuración de la Justicia. En atención a las funciones y atribuciones que tiene encomendada la Fiscalía General de Justicia del Estado de México en materia de información, planeación, programación y evaluación; en el ejercicio que se informa se recopiló, automatizó y se procesó información de acuerdo con las características necesarias para dar atención al Código Nacional de Procedimientos Penales, así como a los objetivos del Plan de Desarrollo y los programas que de él derivan en materia de procuración de justicia, en el periodo que se informa, se integraron 26 informes de seguimiento y análisis, logrando cumplir la meta al 100 por ciento.

01 02 02 02 PROCURACIÓN DE JUSTICIA CON PERSPECTIVA DE GÉNERO

01 02 02 02 01 01 DENUNCIAS PENALES CON PERSPECTIVA DE GÉNERO

Presentar Solicitudes de Medidas Cautelares a Imputados. Se solicitaron 44 medidas cautelares a imputados de un total de 44, completando el 100 por ciento de la meta.

Alertas Amber Desactivadas por Localización. Durante el ejercicio 2021 se desactivaron 220 alertas Amber de 249 programadas por localización de los menores desaparecidos, logrando así el 88.3 por ciento de la meta.

Alertas Amber emitidas en Territorio Estatal. Se emitieron 409 alertas Amber en territorio estatal de 370 previstas, superando la meta en un 10.5 por ciento.

Denuncias Recibidas por Facultad de Atracción. Las fiscalías especializadas de trata de personas, feminicidios y búsqueda y localización de personas desaparecidas, durante el ejercicio 2021, atrajeron 2 mil 197 denuncias de acuerdo con las facultades que tienen para la atención de este tipo de delitos de 2 mil 197 que se tenían programadas, logrando alcanzar la meta al 100 por ciento.

Determinación de Denuncias con Ejercicio de la Acción Penal. A través de esta meta se determinaron denuncias con ejercicio de la acción penal 978 de las 1 mil 15 que se tenían previstas, logrando el 96.3 por ciento de la meta.

Determinación de Denuncias con No Ejercicio de la Acción Penal. Durante el ejercicio 2021 se determinaron con no ejercicio de la acción penal un total de 2 mil 712 mediante denuncias penales de 8 mil 526 programadas, logrando así el 31.8 por ciento de la meta.

Determinación de Denuncias en Archivo Temporal. Se determinaron en archivo temporal 10 mil 599 denuncias de un total de 12 mil 629 programadas, lo que representó el 83.9 por ciento por arriba de la meta.

Determinación de Denuncias Remitidas a Otras Autoridades o Áreas de la FGJEM. En el ejercicio que se informa se remitieron a otras autoridades un total de 776 denuncias de 660 programadas, rebasando en un 17.5 por ciento la meta.

Integración de Denuncias Recibidas. Durante el periodo que se informa se recibieron e integraron 43 mil 645 denuncias de 38 mil 680 programadas, logrando así superar la meta con un 12.8 por ciento.

Intervenir en Procesos Penales. Asimismo en 2021 se intervino en 103 procesos penales de un total de 103 previstos, alcanzando la meta al 100 por ciento.

Localización de Personas Desaparecidas. Se localizaron 2 mil 491 personas desaparecidas de un total de 2 mil 491 programadas, logrando la meta al 100 por ciento.

Otorgamiento de Medidas Cautelares de Protección de Víctimas del Delito. Durante el ejercicio 2021 se otorgaron mil 603 medidas cautelares de protección de víctimas del delito de 4 mil 324 que se tenían previstas, logrando solo el 37 por ciento de la meta.

Presentación y Reintegración de Personas Extraviadas o Abandonadas. En cuanto a las acciones para localizar a personas desaparecidas, extraviadas o ausentes, se presentaron y reintegraron a su hogar a 31 personas de 55 que se tenían programadas, logrando alcanzar la meta en un 56.3 por ciento.

Rescate y Localización de Víctimas de Trata y Personas Desaparecidas o Extraviadas en Territorio Nacional y en el Extranjero. Como parte de las acciones efectuadas en materia de trata de personas en 2021, se logró el rescate y localización de 36 víctimas de trata de un total programado de 57 personas, logrando así alcanzar la meta en un 63.1 por ciento.

Solicitud de Dictámenes de Afectación a Víctimas. Se gestionaron 206 dictámenes de afectación a víctimas de 231 previstas en el ejercicio, logrando alcanzar la meta en un 89.1 por ciento.

01 02 02 02 01 02 JUDICIALIZACIÓN CON PERSPECTIVA DE GÉNERO

Apertura de Juicio Oral. En el ejercicio fiscal que se informa la procuración de justicia con perspectiva de género se respaldó en las acciones que en materia de judicialización se ejecutaron desde el inicio del proceso penal, pasando por la presentación de pruebas que ratifiquen la imputación, hasta probar fehacientemente la culpabilidad del imputado; fortalecer los mecanismos de las actuaciones de los servidores públicos encargados del desahogo en tiempo y forma de las pruebas en los términos establecidos por la Ley y efectuar las visitas ordenadas por las autoridades judiciales, así como la coordinación de acciones con los agentes del ministerio público ante los juzgados y salas del Tribunal Superior de Justicia, permitieron obtener mejores resultados y reducir la impunidad de los delincuentes; por ello durante el 2021, se dio apertura a 927 juicios orales de 774 programados, logrando superar la meta en 19.7 por ciento

Autos de Formal Prisión y Vinculación Obtenidos. En el periodo que se informa, en cumplimiento de la aplicación de la Ley por parte de las autoridades judiciales, se alcanzaron 3 mil 39 resoluciones de autos de formal prisión y vinculación a proceso de un total de 3 mil 39 previstos, logrando la meta al 100 por ciento.

Autos de Sobreseimiento Obtenidos. Se otorgaron 345 resoluciones de autos de sobreseimiento de 300 previstos, rebasando la meta en un 15 por ciento.

Autos de Sujeción a Proceso Obtenidos. Se obtuvieron 115 resoluciones de autos de sujeción a proceso de 115 programadas, por lo que alcanza el 100 por ciento de la meta.

Autos Mixtos Obtenidos. Se lograron 21 resoluciones de autos mixtos de 21 programadas, alcanzando el 100 por ciento de la meta.

Realizar Procedimientos Abreviados. Se efectuaron 677 procedimientos abreviados de 710 previstos para el ejercicio en cuestión, alcanzando la meta en un 95.3 por ciento.

Sentencias Absolutorias Obtenidas. Por otro lado, la comprobación de un delito representa una problemática importante en la obtención de justicia, derivado de la falta de pruebas, errores del proceso y en su caso la inocencia del imputado, por lo que durante el periodo que se informa se obtuvieron 262 sentencias absolutorias de un total de 280, obteniendo el 93.5 por ciento de la meta programada.

Sentencias Condenatorias Obtenidas. Entre los resultados palpables a favor de las víctimas u ofendidos se refleja en las sentencias a favor de las víctimas de un delito, por ello en el 2021, se lograron mil 156 sentencias condenatorias de un total de mil 232, obteniendo el 93.8 por ciento de lo proyectado.

Sentencias Mixtas Obtenidas. En esta meta se obtuvieron 28 sentencias mixtas de un total de 29, cumpliendo la meta con el 96.5 por ciento.

Carpetas Judicializadas. En el ejercicio que se informa, se logró judicializar 2 mil 863 carpetas de las 3 mil 52 estimadas, por lo que se alcanza el 93.8 por ciento de lo programado.

01 02 02 02 01 03 COORDINACIÓN Y SEGUIMIENTO DE LAS POLÍTICAS PARA LA PROCURACIÓN DE JUSTICIA CON PERSPECTIVA DE GÉNERO

Asesoría y Orientación Jurídica. A través de las diversas Fiscalías Especializadas se otorgaron 225 asesorías a posibles víctimas que solicitaron el servicio, de 254 que se tenían programadas, obteniendo el 88.5 por ciento de la meta.

Atender Solicitudes de Colaboración de Otras Dependencias o Entidades de los Tres Órdenes Gobierno. En el ejercicio 2021 se atendieron 136 solicitudes de colaboración con los tres órdenes de gobierno de 136 programadas, por lo que la meta se cumple al 100 por ciento.

Capacitar a Servidores Públicos en Materia de Violencia de Género, Femicidios y/o Sistema Penal Acusatorio. Se capacitaron 145 servidores públicos en materia de violencia de género, femicidios y/o sistema penal acusatorio de un total de 145 programados, logrando la meta en un 100 por ciento.

Celebrar Convenios de Colaboración a Nivel Estatal. Debido a las restricciones que se presentaron durante el ejercicio 2021, con motivo de la contingencia sanitaria, no se celebró ningún convenio.

Coordinar la Ejecución de Operativos. Con el propósito de reducir la incidencia delictiva en el año que se informa se realizaron 86 operativos de un total de 240 programados, alcanzado el 35.8 por ciento de la meta.

Dictar Órdenes de Protección a Víctimas del Delito. Se dictaron 83 mil 879 órdenes de protección a víctimas del delito de un total de 80 mil programadas, superando la previsión en un 4.8 por ciento.

Presentar Solicitudes de Medidas Cautelares para la Protección de Víctimas del Delito. En el mismo año se llevaron a cabo 573 solicitudes de medidas cautelares a víctimas del delito de un total de 573 programadas, logrando así el cumplimiento de la meta en un 100 por ciento.

Realización de Acciones de Sensibilización sobre el Tema de Trata de Personas. Se realizaron 31 acciones de sensibilización sobre el tema de trata de 35 programadas, logrando alcanzar la meta en un 88.5 por ciento.

Realizar Acciones de Difusión sobre Medidas de Prevención de Delitos Relacionados con la Violencia de Género. En el ejercicio fiscal 2021, se realizaron 53 acciones de difusión sobre medidas de prevención de delitos relacionados con la violencia de género de un total de 61 programadas, alcanzando la meta en un 86.8 por ciento.

01 02 02 02 02 01 INVESTIGACIÓN PARA PREVENIR Y COMBATIR LA DELINCUENCIA CON PERSPECTIVA DE GÉNERO

Concertar Mecanismos de Coordinación y Colaboración Interinstitucional e Intrainstitucional. Para una mejor coordinación se concertaron 13 mecanismos de coordinación y colaboración interinstitucional e intrainstitucional para la atención de los delitos de desaparición, homicidios dolosos de niñas, mujeres y femicidios, de 12 programados, superando la meta en 8.3 por ciento.

Elaborar Informes de Recomendaciones a Fin de Fortalecer las Investigaciones de Femicidios, Homicidios Dolosos y Desaparición de Niñas y Mujeres. Durante el Ejercicio se elaboraron 35 informes de recomendaciones con el fin de fortalecer las investigaciones de 35 previstas, cumpliendo con el 100 por ciento de la meta programada.

Elaborar y Actualizar Mapeos Georreferenciales para los Delitos de Desaparición y Homicidios Dolosos de Niñas, Mujeres y Femicidios. A fin de identificar en el territorio estatal zonas de mayor incidencia delictiva, se elaboraron y actualizaron 121 mapas georreferenciales que incluyen los delitos de desaparición y homicidios dolosos de niñas y mujeres, y feminicidios, de los 121 estimados como meta, alcanzando el 100 por ciento de la meta programada.

Elaborar Informes Analíticos Diversos que Incluyan Elementos Sociológicos, Antropológicos, que Permitan Identificar Modus Operandi y Patrones para los Delitos de Desaparición y Homicidios Dolosos de Niñas, Mujeres y Femicidios. Se elaboraron 150 informes analíticos que incluyeron elementos sociológicos y antropológicos, que permitieron identificar modus operandi y patrones de conducta para los delitos de desaparición, homicidios dolosos de niñas, mujeres y feminicidios, de los 150 informes programados por lo que se alcanza el 100 por ciento.

Elaborar Diagnósticos Locales sobre Características y Patrones de Violencia de Género Contra las Mujeres y Niñas en la Entidad. En atención a las necesidades de identificación de los delitos en materia de género, en el ejercicio fiscal 2021, se elaboraron 24 diagnósticos municipales de 24 programados para los delitos de desaparición, homicidios dolosos de niñas, mujeres y feminicidios, dando cumplimiento al 100 por ciento.

01 02 04 DERECHOS HUMANOS

01 02 04 01 CULTURA DE RESPETO A LOS DERECHOS HUMANOS

01 02 04 01 01 02 PROTECCIÓN Y DEFENSA DE LOS DERECHOS HUMANOS

Programa para la Solución de Quejas de la Comisión de Derechos Humanos del Estado de México, a través de Conciliación. Como parte de la solución a las quejas en la materia, en el ejercicio fiscal 2021, se conciliaron 21 asuntos mediante el programa para la solución de quejas de la Comisión de Derechos Humanos del Estado de México de las 35 previstas, alcanzando el 60 por ciento.

Programa de Difusión y Orientación de la Cultura de Respeto a los Derechos Humanos. Para fortalecer la cultura de respeto a los derechos humanos, se emitieron 26 carteles para difundir los programas de cultura de respeto a los derechos humanos, de los 25 programados; superando en 4 por ciento lo programado.

Firma de Convenios de Colaboración con Organismos Nacionales y Estatales de Protección de Derechos Humanos. En apoyo a la cultura de respeto a los derechos humanos se fortalecieron las actividades de coordinación con las áreas sustantivas y operativas de este órgano autónomo, para una pronta y eficaz investigación, así como resolución de las recomendaciones y quejas, a través de la firma de 18 convenios de colaboración con organismos nacionales y estatales de protección de derechos humanos, de 21 programados, logrando el 85.7 por ciento de la meta.

Impartir Cursos de Capacitación. Se había previsto impartir 74 cursos que permitieran reducir la incidencia de irregularidades en el actuar de los servidores públicos, logrando realizar 69 cursos, por lo cual se logra el 93.2 por ciento.

Vigilancia para el Debido Respeto a los Derechos Humanos de los Detenidos y Usuarios del Servicio de Procuración de Justicia. Se tenía programado efectuar 255 visitas para vigilar el debido respeto a los derechos humanos de los probables responsables de la comisión de un delito y usuarios del servicio de procuración de justicia, de las cuales se efectuaron 267, rebaso en un 4.7 por ciento la meta.

Intervenir en Reuniones de Coordinación con los Órganos de Protección de los Derechos Humanos. En el periodo que se informa a fin de fortalecer las acciones en la materia se participó en 121 reuniones de coordinación con los órganos de protección de los derechos humanos de diferentes dependencias y entidades del país, de un total de 105 proyectadas en el ejercicio, superando la meta en 15.2 por ciento.

Cumplimentar Recomendaciones Emitidas por la Comisión de Derechos Humanos. Se dio cumplimiento a 1 recomendación emitida por la Comisión de Derechos Humanos, promoviendo entre los servidores públicos la cultura de respeto a los Derechos Humanos para reducir la incidencia e irregularidades en su actuar, de las 12 que se proyectaron, por lo que solo se alcanza el 8.3 por ciento.

Atender Quejas en Materia de Derechos Humanos. Durante el ejercicio 2021, en la Unidad de Derechos Humanos adscrita a la Fiscalía General de Justicia del Estado de México se atendieron de manera oportuna 2 mil 279 quejas ciudadanas; de un total programado de 2 mil 498, alcanzando el 91.2 por ciento de la meta.

GOBIERNO CAPAZ Y RESPONSABLE

01 03 04 DESARROLLO DE LA FUNCIÓN PÚBLICA Y ÉTICA EN EL SERVICIO PÚBLICO

01 03 04 01 CONTROL Y EVALUACIÓN INTERNA DE LA GESTIÓN PÚBLICA

01 03 04 01 01 FISCALIZACIÓN, CONTROL Y EVALUACIÓN INTERNA DE LA GESTIÓN PÚBLICA

Aplicación de Encuestas en Brigadas de Atención Ciudadana (BAC). Por mandato legal o disposición administrativa, se aplicaron 2 mil 588 encuestas de un total de 3 mil 225 programadas, a igual número de personas sobre la atención recibida en las Agencias del Ministerio Público de la Fiscalía General de Justicia del Estado de México, alcanzando la meta en un 80.2 por ciento.

Participar en Testificaciones con el Propósito de Asegurarse que los Actos Administrativos se Realicen Conforme a la Normatividad Vigente. En el ejercicio fiscal 2021, en cumplimiento a la generación de alternativas de solución para el cumplimiento de los objetivos institucionales, se proyectó la participación en 260 testificaciones de diversos actos con lo que se coadyuvó a la implementación de acciones en las áreas administrativas y operativas, encaminadas al fortalecimiento del control administrativo, participando en 277, y superando la meta con el 6.5 por ciento.

Realizar Inspecciones a Rubros Específicos en las Áreas de la Fiscalía General de Justicia del Estado de México, con el Propósito de Constatar el Cumplimiento del Marco Normativo que lo Regula. Con el propósito de optimizar la operación del sistema y acciones de control y evaluación que contribuya al manejo eficiente de los recursos públicos, se programó la realización de 300 inspecciones a rubros específicos en las diversas unidades administrativas en las que se constató el cumplimiento del marco normativo que las regula, de las cuales se llevaron a cabo 281, alcanzado el 93.6 por ciento de la meta.

Realizar Auditorías, con el Propósito de Verificar el Cumplimiento del Marco Normativo que Regula el Funcionamiento de las Áreas de la Fiscalía General de Justicia del Estado de México. En materia de supervisión de los recursos autorizados a este organismo autónomo, se llevó a cabo la verificación del gasto público, el cual se ejerció con apego a la normatividad establecida para cumplir con las disposiciones de racionalidad, austeridad y disciplina presupuestal, por ello en el ejercicio fiscal que se informa, se programó la realización de 20 auditorías, de las cuales se llevaron a cabo 20, cumpliendo el 100 por ciento de la meta.

Participación del Órgano Interno de Control en Reuniones que por Mandato Legal o Disposición Administrativa así lo Requiera. En atención a las atribuciones que tiene encomendado el Órgano Interno de Control de la Fiscalía General de Justicia del Estado de México, durante el periodo que se informa, se programó participar en 350 reuniones, de las cuales se asistieron a 327, alcanzando el 93.4 por ciento de la meta.

Aplicar Encuestas de Fiscalización de la Atención Ciudadana (FAC) de la FGJEM. Para el presente ejercicio se proyectó realizar 900 encuestas, de las cuales se realizaron mil 44, por lo que se supera la meta en un 16 por ciento.

Celebrar Reuniones de la Agenda de Seguimiento a Incidencias (ASI) de la FGJEM. En el ejercicio que se informa, se realizaron 80 reuniones ASI, de las 80 que se proyectaron, por lo cual se cumple al 100 por ciento la meta programada.

01 03 04 02 SISTEMA ANTICORRUPCIÓN DEL ESTADO DE MÉXICO Y MUNICIPIOS

01 03 04 02 02 01 RESPONSABILIDADES ADMINISTRATIVAS

Inicio de Procedimiento Administrativo. El proceso de verificación sobre la puntual observancia al marco jurídico y administrativo, que rige la actuación del personal de esta Fiscalía y derivado de la práctica de evaluaciones e inspecciones, sobre acciones u omisiones que infringen las normas en el periodo que se informa, se iniciaron 317 procedimientos tanto administrativos como disciplinarios o resarcitorios de acuerdo con la evaluación de cada caso y se desahogaron mediante los procedimientos correspondientes, cabe señalar que se habían programado solo 300 por lo que la meta se supera en un 5.6 por ciento.

Aplicación de Medidas Correctivas. Para ejercer acciones disciplinarias se tenía contemplado aplicar 780 medidas correctivas y se emitieron 540 medidas preventivas y correctivas derivadas de visitas de inspección a diversas Agencias del Ministerio Público y unidades administrativas de la Fiscalía General de Justicia del Estado de México con lo que se mejoró la atención a la ciudadanía, esta meta se alcanza con el 69.2 por ciento.

Determinación de Investigaciones por Presunta Responsabilidad. Se determinaron 723 investigaciones mediante acuerdo de un total de 689 programadas, rebasando a meta estimada en un 4.9 por ciento.

Inicio de Investigaciones. Durante el periodo que se informa con el propósito de incrementar los niveles de eficiencia y eficacia en los procedimientos administrativos que garanticen la legalidad en las resoluciones emitidas, se programó llevar a cabo el inicio de 765 investigaciones en contra de los servidores públicos, de las cuales se iniciaron 709, alcanzando la meta estimada en un 92.6 por ciento.

Conclusión de Procedimientos de Responsabilidad Administrativa. En atención a las quejas recibidas y del expediente se determina la existencia de observaciones de violación a las normas, a través de la instauración de procedimientos administrativos, para aplicar las sanciones correspondientes y fortalecer las acciones de vigilancia y control, por ello en el ejercicio fiscal 2021, se concluyeron 328 resoluciones por falta de elementos y/o incompetencias de la autoridad de 375 proyectados en el ejercicio, por lo que la meta se alcanza al 89.8 por ciento.

01 05 02 06 CONSOLIDACIÓN DE LA ADMINISTRACIÓN PÚBLICA DE RESULTADOS

01 05 02 06 04 04 MEJORA CONTINUA E IMPULSO A LA CALIDAD GUBERNAMENTAL

Análisis y Seguimiento al Sistema de Gestión para la Integración de las Carpetas de Investigación, para el Mejoramiento Continuo de la Información Estadística en Materia de Procuración de Justicia. Para el mejoramiento de la calidad de los servicios que la Fiscalía General de Justicia del Estado de México presta a la ciudadanía, en el periodo que se informa se inició nuevamente el rediseño del sistema automatizado para la recepción e integración de denuncias, mismo que se transformó en Sistema Informático de Gestión Institucional (SIGI), con lo que se fomenta la cultura para el mejoramiento de la gestión gubernamental para la atención de la ciudadanía.

En este sentido, se elaboró 1 informes de análisis y seguimiento al sistema de gestión para la integración de las carpetas de investigación, la actualización y mejora continua y con ello incrementar la calidad de la información que se extrae y con la que se integra la estadística en materia de procuración de justicia, con el cual se mejora el proceso sustantivo de la Fiscalía en el marco de la prestación del servicio de calidad y calidez, así como, de la mejora continua, logrando alcanzar el 25 por ciento.

01 08 03 GOBIERNO CAPAZ Y RESPONSABLE

01 08 03 01 COMUNICACIÓN PÚBLICA Y FORTALECIMIENTO INFORMATIVO

01 08 03 01 01 03 DIFUSIÓN Y COMUNICACIÓN INSTITUCIONAL

Con el propósito de mantener informada a la ciudadanía la Fiscalía General de Justicia del Estado de México trabajó en torno a la estrategia de seguridad pública instrumentada por el Gobernador del Estado y apegada a las estrategias nacionales, fortaleciendo la vinculación con la ciudadanía; con acciones concretas para informar a la sociedad mexiquense, sobre los resultados de la política de procuración de justicia.

Por lo anterior y en atención a las atribuciones encomendadas durante el periodo que se informa, se ejecutaron acciones que den certeza del que hacer institucional y mejoren los canales de comunicación privilegiando la difusión de valores y la identidad estatal.

Emisión de Boletines Informativos en Materia de Procuración de Justicia. Se programó emitir 1 mil 614 boletines informativos con diversos temas en la materia, y se emitieron mil 742, superando la meta con el 7.9 por ciento.

Difusión Alterna de Información Relativa a la Fiscalía General de Justicia. Se difundieron 5 publicaciones de un total de 6 proyectados de información alterna relativa al tema de procuración de justicia, por lo que la meta se logró en un 83.3 por ciento.

Desarrollo de Entrevistas en Medios Electrónicos en Materia de Procuración de Justicia. Se concedieron 68 entrevistas de 83 programadas en medios electrónicos, alcanzando la meta en un 81.9 por ciento.

Conferencias de Prensa en Materia de Procuración de Justicia. En el ejercicio fiscal 2021, se realizó 1 conferencia de prensa de un total de 14 previstas, alcanzando el 7.1 por ciento del cumplimiento de la meta.

01 08 05 OTROS

01 08 05 02 ADMINISTRACIÓN DE BIENES SUJETOS A PROCEDIMIENTO PENAL Y A EXTINCIÓN DE DOMINIO

01 08 05 02 01 01 ADMINISTRACIÓN, DISPOSICIÓN Y ENAJENACIÓN DE BIENES DERIVADOS DE PROCEDIMIENTOS PENALES Y DE EXTINCIÓN DE DOMINIO

Emitir Informes como Director del Instituto y Secretario Técnico del Comité Directivo de Evaluación de la Administración de los Bienes Asegurados, Embargados, Abandonados, Decomisados o de Extinción de Dominio. Con la finalidad de mantener la transparencia en el manejo de los bienes bajo resguardo se generaron 12 informes de administración de los bienes resguardados, cumpliendo al 100 por ciento con la meta programada.

Administrar los Bienes Vinculados a Procedimientos Penales y de Extinción de Dominio. Con la finalidad de mantener el control y la administración de bienes vinculados al procedimiento penal y la extinción de dominio, se realizaron 12 reportes mediante los cuales se da cuenta del estatus de los bienes asegurados, embargados o decomisados, concluyendo así la meta al 100 por ciento.

Fiscalía General de Justicia del Estado de México												
Avance Operativo, Programático y Presupuestal												
Del 1 de Enero al 31 de Diciembre de 2021												
FIN	FUN	SF	PP	SP	Pr	DESCRIPCIÓN	M E T A S			P R E S U P U E S T O 2 0 2 1		
							UNIDAD DE MEDIDA	PROGRA- MADO	ALCAN- ZADO	AVANCE %	(Miles de Pesos) AUTORIZADO ANUAL	EJERCIDO
						SEGURIDAD						
						PROCURACIÓN DE JUSTICIA						
01	02	02	01			SERVICIOS DE PROCURACIÓN DE JUSTICIA				2,383,922.0	2,368,917.1	99.4
01	02	02	01	01	01	DENUNCIAS PENALES				1,622,217.5	1,622,216.3	100.0
						Atención Integral de Denuncias Interpuestas Vía Internet	Denuncia	140,000	135,818	97		
						Sesiones de Mediación y Solución de Conflictos	Sesión	7,287	5,008	68.7		
						Remisión de Noticias Criminales para Solución por Medios Alternativos	Denuncia	11,476	10,276	89.5		
						Carpetas de Investigación Iniciadas	Denuncia	158,882	186,071	117.1		
						Noticias Criminales Canalizadas para Integración de Carpetas de Investigación	Denuncia	45,000	46,293	102.9		
						Campaña de Difusión Permanente de la Procedencia de los Medios Alternativos de Solución y de Procedencia de la Acción Penal	Denuncia	1	1	100		
						Recibir, Analizar, Clasificar y Canalizar las Denuncias Recibidas en los Centros de Atención Telefónica	Denuncia	47,208	48,766	103.3		
						Asesoría y Orientación Jurídica	Asesoría	68,760	81,310	118.3		
						Acuerdos y Convenios Reparatorios	Acuerdo	4,000	4,046	101.2		
						Recibir, Analizar, Clasificar y Canalizar las Denuncias Recibidas en los Módulos de Denuncia Exprés	Denuncia	21,676	13,788	63.6		
						Realizar Evaluaciones de Atención a Usuarios	Evaluación	400	400	100		
						Instalar y Operar Módulos de Denuncia Exprés	Módulo	64	64	100		
						Revisión y Actualización del Marco Jurídico Aplicable al Delito de Decuestro	Ordenamiento	8	8	100		
						Coordinar la Ejecución de Operativos	Operativo	1,228	799	65.1		
						Revisión y Aprobación de las Demandas en Materia de Extinción de Dominio	Documento	30	31	103.3		
						Obtención de Sentencias Ejecutorias que Declaren la Extinción de Dominio	Sentencia	6	7	116.7		
						Resolución de Abandono sobre Bienes Muebles e Inmuebles	Resolución	2	0	0.0		
						Obtención de Sentencias en Materia de Extinción de Dominio	Sentencia	8	8	100		
						Visitas de Supervisión y Revisión a Áreas Operativas	Visita	360	360	100		

CUENTA PÚBLICA DEL GOBIERNO, ORGANISMOS AUXILIARES Y AUTÓNOMOS DEL ESTADO DE MÉXICO 2021

FIN	FUN	SF	PP	SP	Pr	DESCRIPCIÓN	M E T A S			P R E S U P U E S T O 2 0 2 1 (Miles de Pesos)			
							UNIDAD DE MEDIDA	PROGRA-MADO	ALCAN-ZADO	AVANCE %	AUTORIZADO ANUAL	EJERCIDO	%
						Coordinar Reuniones de Trabajo Interinstitucionales	Reunión	278	316	113.7			
						Resolución de Denuncias por Medios Alternativos	Denuncia	10,365	8,283	79.9			
						Recuperación de Vehiculos con Denuncia de Robo	Vehículo	14,797	7,467	50.5			
						Integración de Denuncias Recibidas	Denuncia	375,279	341,414	91			
						Elaboración de Estudios en Materia Patrimonial y Financiera	Estudio	298	471	158.1			
						Determinación del Ejercicio de la Acción de Extinción de Dominio	Denuncia	25	29	116			
						Procedimientos Jurisdiccionales de Abandono sobre Bienes Asegurados	Denuncia	3	3	100			
						Determinación de la Imprudencia de la Acción de Extinción de Dominio	Denuncia	85	87	102.4			
						Determinación de Denuncias Remitidas a otras Autoridades o Áreas de la FGJEM	Denuncia	45,000	36,528	81.2			
						Determinación de Denuncias en Archivo Temporal	Denuncia	156,875	134,571	85.8			
						Determinación de Denuncias con No Ejercicio de la Acción Penal	Denuncia	35,022	27,515	78.6			
						Determinación de Denuncias con Ejercicio de la Acción Penal	Denuncia	12,764	10,204	79.9			
						Comparecer en Audiencias Ante los Juzgados de Juicios Orales	Audiencia	315	315	100			
						Carpetas de Investigación Radicadas por el Agente del Ministerio Público Especializado	Carpeta	475	487	102.5			
						Audiencia Pública en Materia de Procuración de Justicia	Audiencia	28,784	30,173	104.8			
						Iniciar Carpetas de Investigación por Delitos Cometidos en Contra de Defensores de Derechos Humanos y Periodistas	Denuncia	8	7	87.5			
						Elaborar Análisis de Contexto	Documento	11	10	90.9			
						Emitir Acuerdos de Eprotección a Víctimas de los Delitos Cometidos en Contra de Defensores de Derechos Humanos y Periodistas	Acuerdo	20	19	95			
						Presentar Solicitudes de Mecanismo de Protección a Víctimas de los Delitos Cometidos en Contra de Defensores de Derechos Humanos y Periodistas	Solicitud	2	0	0.0			
01	02	02	01	01	02	SERVICIOS PERICIALES					354,519.8	339,516.2	95.8
						Integrar y Actualizar los Registros de las Bases de Datos de Gestión de Cadáveres y Restos Humanos No Identificados	Registro	1,754	1,613	92			
						Emitir Certificados de No Antecedentes Penales	Certificado	45,477	27,510	60.5			
						Elaborar Dictámenes Periciales	Dictamen	700,000	773,849	110.5			
01	02	02	01	01	03	RESPONSABILIDADES DE LOS SERVIDORES PÚBLICOS					277,434.9	277,434.9	100.0
						Participar en los Sistemas e Instancias Nacionales, Estatales y Municipales en Materia de Combate a la Corrupción	Reunión	58	58	100			
						Acciones de Coordinación con los Tres Órdenes de Gobierno para dar Atención a las Investigaciones de Hechos de Corrupción	Reunión	63	63	100			
						Acciones de Difusión para Prevenir y Combatir el Delito de Corrupción	Acción	71	71	100			
						Integración de Denuncias Recibidas	Denuncia	4,824	4,436	92			
						Determinación de Denuncias Remitidas a Otras Autoridades o a Otras Áreas de la FGJEM	Denuncia	80	59	73.8			
						Determinación de Denuncias con No Ejercicio de la Acción Penal	Denuncia	975	117	12			
						Determinación de Denuncias en Archivo Temporal	Denuncia	6,000	590	9.8			
						Resolución de Denuncias por Medios Alternativos	Denuncia	74	28	37.8			
						Determinación de Denuncias con Ejercicio de la Acción Penal	Denuncia	180	215	119.4			
						Audiencia Pública en Materia de Procuración de Justicia	Audiencia	900	638	70.9			
						Coordinar la Ejecución de Operativos	Operativo	410	410	100			
01	02	02	01	01	04	JUDICIALIZACIÓN					110,350.5	110,350.5	100.0
						Apertura de Juicio Oral	Juicio	3,452	4,073	118			
						Coordinar Reuniones de Trabajo Interinstitucionales	Reunión	44	52	118.2			

FGJEM

FIN	FUN	SF	PP	SP	Pr	DESCRIPCIÓN	M E T A S			P R E S U P U E S T O 2 0 2 1 (Miles de Pesos)			
							UNIDAD DE MEDIDA	PROGR-MADO	ALCAN-ZADO	AVANCE %	AUTORIZADO ANUAL	EJERCIDO	%
						Realizar Procedimientos Abreviados	Procedimiento	2,500	2,789	111.6			
						Sentencias Mixtas Obtenidas	Sentencia	40	43	107.5			
						Sentencias Condenatorias Obtenidas	Sentencia	5,400	5,830	108			
						Sentencias Absolutorias Obtenidas	Sentencia	1,410	1,314	93.2			
						Autos Mixtos Obtenidos	Resolución	85	75	88.2			
						Autos de Sobreseimiento Obtenidos	Resolución	1,578	1,479	93.7			
						Autos de Fomal Prisión, Sujeción y Vinculación a Proceso Obtenidos	Resolución	12,810	11,552	90.2			
						Carpetas Judicializadas	Carpetas	16,291	14,683	90.1			
01	02	02	01	01	05	PROFESIONALIZACIÓN Y EVALUACIÓN DE LOS SERVICIOS DE PROCURACIÓN DE JUSTICIA					19,399.3	19,399.2	100.0
						Capacitación a Policías de Investigación	Servidor público	150	120	80			
						Capacitación a Instructores	Servidor público	8	7	87.5			
						Integración del Programa de Formación para Policías de Investigación	Programa	3	3	100			
						Servicio Social y Prácticas Profesionales	Expediente	2,667	1,967	73.8			
						Diagnóstico de Necesidades de la Institución en Materia de Capacitación y Profesionalización	Expediente	429	428	99.8			
						Capacitar a Agentes del Ministerio Público, Peritos y Policías Ministeriales	Curso	450	209	46.4			
						Capacitar a Servidores Públicos en Materia del Sistema Penal Acusatorio	Servidor público	300	307	102.3			
						Evaluar a los Candidatos para su Ingreso a la Fiscalía General de Justicia del Estado de México	Expediente	1,875	605	32.3			
						Verificar que los Candidatos acrediten la Evaluación de Conocimiento para su Ingreso a la Fiscalía General de Justicia del Estado de México	Expediente	775	518	66.8			
						Evaluar al Personal de la Fiscalía General de Justicia del Estado de México	Expediente	7,257	6,618	91.2			
						Elaborar Normas, Lineamientos y Criterios de Carácter General en Materia de Capacitación y Servicio Social	Proyecto	43	43	100			
01	02	02	01			PERSECUCIÓN DEL DELITO					942,679.8	942,678.4	100.0
01	02	02	01	02	01	MANDAMIENTOS JUDICIALES					93,329.1	93,329.0	100.0
						Cumplimentar Mandamientos Judiciales Asignados por el Juez Competente	Orden	15,252	11,473	75.2			
01	02	02	01	02	02	INVESTIGACIÓN PARA PREVENIR Y COMBATIR LA DELINCUENCIA					849,350.7	849,349.4	100.0
						Cumplimentar Órdenes de Investigación Asignadas por el Ministerio Público	Orden	106,050	119,859	113			
						Coordinar la Ejecución de Operativos	Operativo	899	569	63.3			
						Aportación al Fondo de Investigación para la Procuración de Justicia	Fideicomiso	1	1	100			
						Vigilancia y Monitoreo de Eventos Relevantes	Monitoreo	33	34	103			
						Asesoría y Orientación Jurídica	Asesoría	390	387	99.2			
						Implementar Proyectos para la Mejora de las Investigaciones	Proyecto	14	12	85.7			
						Ubicar Actividades de la Delincuencia Mediante el Análisis y Clasificación del Trabajo de Inteligencia	Informe	22	21	95.5			
						Realizar Acciones de Consulta y Actualización de la Información Contendida en Plataforma México y demás Bases de Datos de Corporaciones	Acción	87,072	87,070	100			
						Localizar y Presentar Personas por su Probable Responsabilidad o Vinculación en la Comisión de Delitos	Persona	8,560	4,002	46.8			
						Emitir Informes de Investigación	Informe	380	342	90			
						Establecer Acciones y Estrategias Dirigidas a Investigar Vínculos de las Redes de la Delincuencia al Interior de la Fiscalía General de Justicia del Estado de México para Diseñar Sistemas de Contrainteligencia	Acción	2,968	2,675	90.1			
						Elaborar Redes de Vínculos y Técnicas	Red	1,600	1,533	95.8			

CUENTA PÚBLICA DEL GOBIERNO, ORGANISMOS AUXILIARES Y AUTÓNOMOS DEL ESTADO DE MÉXICO 2021

FIN	FUN	SF	PP	SP	Pr	DESCRIPCIÓN	M E T A S			P R E S U P U E S T O 2 0 2 1 (Miles de Pesos)			
							UNIDAD DE MEDIDA	PROGRA-MADO	ALCAN-ZADO	AVANCE %	AUTORIZADO ANUAL	EJERCIDO	%
						Elaborar Mapeos o Geolocalización de Puntos Estratégicos	Mapa	950	850	89.5			
						Desarticular Organizaciones Criminales	Organización	780	188	24.1			
						Cumplimentar Órdenes Ministeriales sin Detenido	Orden	170,600	200,013	117.2			
						Coordinar y Clasificar Informes para la Identificación y Evolución de Actividades y Modos de Operación de la Delincuencia	Informe	470	390	83			
01	02	02	01			REPRESENTACIÓN Y DEFENSA JURÍDICA					94,070.0	94,070.0	100.0
01	02	02	01	03	02	COORDINACIÓN DEL MINISTERIO PÚBLICO					69,366.5	69,366.5	100.0
						Determinación de Expediente	Expediente	1,300	1,132	87.1			
						Integración de Expediente	Expediente	1,710	1,582	92.5			
						Registro de Denuncias por Faltas Administrativas	Denuncia	1,720	1,582	92			
						Visitas de Evaluación de Desarrollo Técnico Jurídico	Servidor público	3,475	3,153	90.7			
						Revisar y Estudiar Denuncias con Determinación de No Ejercicio de la Acción Penal (Recurso de Revisión ante la FGJEM)	Resolución	3	3	100			
						Determinar y Depurar Investigaciones para Remisión al Archivo del Poder Ejecutivo	Investigación	63,254	60,184	95.1			
						Evaluación del Desarrollo Técnico Jurídico de los Agentes del Ministerio Público, Peritos y Policías Ministeriales	Evaluación	738	739	100.1			
						Analizar Investigaciones en Reserva y No Ejercicio de la Acción Penal para su Autorización o Revocación	Investigación	7,102	47	0.7			
01	02	02	01	03	03	APOYO JURÍDICO Y CONSULTIVO PARA EL PERSONAL OPERATIVO DE PROCURACIÓN DE JUSTICIA					24,703.5	24,703.5	100.0
						Certificación de los Servidores Públicos de la Fiscalía General de Justicia del Estado de México ante el Centro de Control de Confianza	Servidor público	2,168	1,552	71.6			
						Atención a Procedimientos Administrativos y Laborales	Procedimiento	870	805	92.5			
						Presentación de Denuncias y Querrelas en Representación de la Fiscalía General de Justicia del Estado de México	Denuncia	184	160	87.0			
						Revisión y Actualización del Marco Legal de la Fiscalía General de Justicia del Estado de México	Ordenamiento	90	76	84.4			
						Representación Legal de la Fiscalía General de Justicia del Estado de México antes los Órganos Jurisdiccionales y Administrativos en Procedimientos Administrativos y Juicios de Garantías	Gestión	12,220	12,436	101.8			
						Coordinar Reuniones de Trabajo Interinstitucionales	Reunión	1,920	2,226	115.9			
						Emitir Opiniones Técnico Jurídicas sobre Acuerdos, Iniciativas o Convenios que se Establezcan con Diferentes Áreas de Gobierno	Dictamen	653	607	93.0			
						Elaborar Proyectos de Iniciativas de Ley, Reformas Legales, Acuerdos, Convenios o Circulares en Materia de Procuración de Justicia	Proyecto	94	94	100			
						Dar Cumplimiento a los Acuerdos Encomendados por el Fiscal General de Justicia	Acuerdo	1,528	1,182	77.4			
						Asesoría y Orientación Jurídica	Asesoría	4,500	5,300	117.8			
01	02	02	01			COORDINACIÓN Y GESTIÓN DE LAS POLÍTICAS PARA LA PROCURACIÓN DE JUSTICIA					801,307.7	801,307.5	100.0
01	02	02	01	05	01	COORDINACIÓN Y SEGUIMIENTO DE LAS POLÍTICAS PARA LA PROCURACIÓN DE JUSTICIA					576,302.6	576,302.6	100.0
						Reuniones Intersintitucionales para Coadyuvar en Estrategias de Combate a la Delincuencia	Reunión	100	100	100			
						Estudio Técnico Jurídicos de Carpetas de Investigación en Materia Penal y Procedimientos de Impartición de Justicia	Estudio	74	57	77			
						Visitas de Supervisión a Centros de Justicia, Agencias del Ministerio Público y Lugares de Aseguramiento	Visita	1,578	292	18.5			
						Cumplimiento de Acuerdos con el Titular del Ejecutivo Estatal y Funcionarios de Alto Nivel del Gobierno Federal, Estatal y Municipal	Acuerdo	25	19	76			
						Audiencia Pública en Materia de Procuración de Justicia	Audiencia	6,250	5,755	92.1			
01	02	02	01	05	02	APOYO Y ASESORÍA PARA LA CONDUCCIÓN DE LAS POLÍTICAS PARA LA PROCURACIÓN DE JUSTICIA					22,036.0	22,035.9	100.0
						Coordinar Reuniones de Trabajo Interinstitucionales	Reunión	547	296	54.1			

FGJEM

FIN	FUN	SF	PP	SP	Pr	DESCRIPCIÓN	M E T A S			P R E S U P U E S T O 2 0 2 1 (Miles de Pesos)			
							UNIDAD DE MEDIDA	PROGRA-MADO	ALCAN-ZADO	AVANCE %	AUTORIZADO ANUAL	EJERCIDO	%
						Determinación de Denuncias Remitidas a Otras Autoridades o Áreas de FGJEM	Denuncia	4,314	4,920	114			
						Atender Solicitudes de Colaboración de Otras Dependencias o Entidades de los Tres Órdenes de Gobierno	Solicitud	6,228	4,881	78.4			
						Acciones de Divulgación de las Actividades Llevadas a cabo por la FGJEM	Evento	24					
						Atender Quejas de la Ciudadanía Relacionadas con el Servicio Brindado por los Servidores Públicos de la FGJEM	Llamada	3,285	3,404	103.6			
						Acciones de Difusión de los Servicios que Brinda la FGJEM	Conferencia	85	24	28.2			
						Gestionar Acciones de Sensibilización Dirigidas a la Comunidad Universitaria y Servidores Públicos Municipales	Conferencia	40					
01	02	02	01	05	03	CONTROL, SEGUIMIENTO ADMINISTRATIVO Y DE SERVICIOS PARA LA PROCURACIÓN DE JUSTICIA					144,093.1	144,093.1	100.0
						Atención a Solicitudes de Información Pública	Solicitud	1,200	1,240	103.3			
						Realizar Visitas de Supervisión a las Oficinas de la Fiscalía General de Justicia del Estado de México	Visita	24	24	100			
						Realizar Evaluaciones sobre los Avances Logrados en Materia de Planeación y Administración	Evaluación	12	12	100			
						Planeación, Programación, Control, Evaluación y Seguimiento del Presupuesto de Egresos	Reporte	12	12	100			
						Participar en Reuniones de Trabajo con Diferentes Dependencias de los Tres Niveles de Gobierno	Reunión	24	24	100			
						Coordinar, Controlar y Supervisar las Obras Contratadas para la Fiscalía General de Justicia del Estado de México	Supervisión	332	332	100			
						Brindar Servicios de Mantenimiento Preventivo y Correctivo a la Flota Vehicular y Verificación de Emisión de Contaminantes del Parque Vehicular	Servicio	4,151	2,813	67.8			
						Brindar Servicio y Mantenimiento a los Bienes Muebles e Inmuebles de la Fiscalía General de Justicia del Estado de México	Servicio	2,584	2,584	100			
						Actualización de Registros de Resguardo de Bienes Instrumentales y Equipo de Seguridad y Especializado de la Fiscalía General de Justicia del Estado de México	Registro	62,000	58,629	94.6			
						Acto de Presentación, Apertura, Evaluación de Propuestas, Dictamen y Fallo (Contrato Administrativo)	Contrato	734	734	100			
						Atención a las Necesidades de Servicios Informáticos	Servicio	35,378	32,581	92.1			
01	02	02	01	05	04	INFORMACIÓN, PLANEACIÓN, CONTROL Y EVALUACIÓN DE PROGRAMAS PARA LA PROCURACIÓN DE JUSTICIA					58,876.0	58,875.9	100.0
						Porcentaje de Atención a Solicitudes de Actualización de Datos en el Registro Nacional de Personal de Seguridad Pública	Porcentaje	100	100	100			
						Porcentaje de Atención a Solicitudes de Búsquedas de Información	Porcentaje	100	100	100			
						Integración de Estadística en Apoyo a la Toma de Decisiones en Materia de Procuración de Justicia	Documento	51	51	100			
						Elaboración de Reportes de Avance en Materia de Procuración de Justicia	Reporte	12,474	12,474	100			
						Elaboración e Integración de Informes en Materia de Procuración de Justicia	Informe	26	26	100			
						PROCURACIÓN DE JUSTICIA PARA LA IGUALDAD ENTRE HOMBRES Y MUJERES							
01	02	02	02			SERVICIOS DE PROCURACIÓN DE JUSTICIA PARA LA MUJER					177,437.2	177,437.2	100.0
01	02	02	02	01	01	DENUNCIAS PENALES CON PERSPECTIVA DE GÉNERO					142,874.6	142,874.6	100.0
						Determinación de Denuncias con No Ejercicio de la Acción Penal	Denuncia	8,526	2,712	31.8			
						Denuncias Recibidas por Facultad de Atracción	Denuncia	2,197	2,197	100			
						Determinación de Denuncias con Ejercicio de la Acción Penal	Denuncia	1,015	978	96.4			
						Determinación de Denuncias en Archivo Temporal	Denuncia	12,629	10,599	83.9			
						Solicitud de Dictámenes de Afectación a Víctimas	Dictamen	231	206	89.2			

CUENTA PÚBLICA DEL GOBIERNO, ORGANISMOS AUXILIARES Y AUTÓNOMOS DEL ESTADO DE MÉXICO 2021

FIN	FUN	SF	PP	SP	Pr	DESCRIPCIÓN	M E T A S			P R E S U P U E S T O 2 0 2 1 (Miles de Pesos)			
							UNIDAD DE MEDIDA	PROGRA-MADO	ALCAN-ZADO	AVANCE %	AUTORIZADO ANUAL	EJERCIDO	%
						Rescate y Localización de Víctimas de Trata y Personas Desaparecidas o Extraviadas en Territorio Nacional y en el Extranjero	Persona	57	36	63.2			
						Presentar Solicitudes de Medidas Cautelares a Imputados	Solicitud	44	44	100			
						Presentación y Reintegración de Personas Extraviadas o Abandonadas	Persona	55	31	56.4			
						Otorgamiento de Medidas Cautelares de Protección de Víctimas del Delito	Solicitud	4,324	1,603	37.1			
						Localización de Personas Desaparecidas	Persona	2,491	2,491	100			
						Intervenir en Proceso Penales	Proceso	103	103	100			
						Integración de Denuncias Recibidas	Denuncia	38,680	43,645	112.8			
						Determinación de Denuncias Remitidas a Otras Autoridades o Áreas de la FGJEM	Denuncia	660	776	117.6			
						Alertas Amber Emitidas en Territorio Estatal	Reporte	370	409	110.5			
						Alertas Amber Desactivadas por Localización	Reporte	249	220	88.4			
01	02	02	02	01	02	JUDICIALIZACIÓN CON PERSPECTIVA DE GÉNERO					18,409.4	18,409.4	100.0
						Apertura de Juicio Oral	Juicio	774	927	119.8			
						Autos de Formal Prisión y Vinculación Obtenidos	Resolución	3,039	3,039	100			
						Sentencias Mixtas Obtenidas	Sentencia	29	28	96.6			
						Sentencias Condenatorias Obtenidas	Sentencia	1,232	1,156	93.8			
						Sentencias Absolutorias Obtenidas	Sentencia	280	262	93.6			
						Realizar Procedimientos Abreviados	Procedimiento	710	677	95.4			
						Autos Mixtos Obtenidos	Resolución	21	21	100			
						Autos de Sujeción a Proceso Obtenidos	Resolución	115	115	100			
						Autos de Sobreseimiento Obtenidos	Resolución	300	345	115.0			
						Carpetas Judicializadas	Carpeta	3,052	2,863	93.8			
01	02	02	02	01	03	COORDINACIÓN Y SEGUIMIENTO DE LAS POLÍTICAS PARA LA PROCURACIÓN DE JUSTICIA CON PERSPECTIVA DE GÉNERO					16,153.2	16,153.2	100.0
						Realizar Acciones de Difusión sobre Medidas de Prevención de Delitos Relacionados con la Violencia de Género	Acción	61	53	86.9			
						Realización de Acciones de Sensibilización sobre el Tema Personas	Acción	35	31	88.6			
						Presentar Solicitudes de Medidas Cautelares para la Protección de Víctimas del Delito	Solicitud	573	573	100			
						Dictar Órdenes de Protección a Víctimas del Delito	Orden	80,000	83,879	104.8			
						Coordinar la Ejecución de Operativos	Operativo	240	86	35.8			
						Celebrar Convenios de Colaboración a Nivel Estatal	Convenio	1	0	0.0			
						Capacitar a Servidores Públicos en Materia de Violencia de Género, Feminicidios y/o Sistema Penal Acusatorio	Servidor público	145	145	100			
						Atender Solicitudes de Colaboración de Otras Dependencias o Entidades de los Tres Órdenes de Gobierno	Solicitud	136	136	100			
						Asesoría y Orientación Jurídica	Solicitud	254	225	88.6			
01	02	02	02			PERSECUCIÓN DEL DELITO CON PERSPECTIVA DE GÉNERO					29,603.7	29,603.6	100.0
01	02	02	02	02	01	INVESTIGACIÓN PARA PREVENIR Y COMBATIR LA DELINCUENCIA CON PERSPECTIVA DE GÉNERO					29,603.7	29,603.6	100.0
						Elaborar Diagnósticos Locales sobre Características y Patrones de Violencia de Género Contra las Mujeres y Niñas en la Entidad	Documento	24	24	100			
						Concertar Mecanismos de Coordinación y Colaboración Interinstitucional e Intrainstitucional	Documento	12	13	108.3			
						Elaborar Informes de Recomendaciones a Fin de Fortalecer las Investigaciones de Feminicidios, Homicidios Dolosos y Desaparición de Niñas y Mujeres	Documento	35	35	100			
						Elaborar y Actualizar Mapeos Georreferenciales para los Delitos de Desaparición y Homicidios de Dolosos de Niñas, Mujeres y Feminicidios	Mapa	121	121	100			

FGJEM

FIN	FUN	SF	PP	SP	Pr	DESCRIPCIÓN	M E T A S			P R E S U P U E S T O 2 0 2 1 (Miles de Pesos)			
							UNIDAD DE MEDIDA	PROGRA- MADO	ALCAN- ZADO	AVANCE %	AUTORIZADO ANUAL	EJERCIDO	%
						Elaborar Informes Analíticos Diversos que Incluyan Elementos Sociológicos, Antropológicos, que Permitan Identificar Modus Operandi y Patrones para los Delitos de Desaparición y Homicidios Dolosos de Niñas, Mujeres y Femicidios	Documento	150	150	100			
						DERECHOS HUMANOS							
01	02	04	01			CULTURA DE RESPETO A LOS DERECHOS HUMANOS					28,159.7	28,159.6	100.0
01	02	04	01	01	02	PROTECCIÓN Y DEFENSA DE LOS DERECHOS HUMANOS					28,159.7	28,159.6	100.0
						Programa para la Solución de Quejas de la Comisión de Derechos Humanos del Estado de México, a través de Conciliación	Conciliación	35	21	60			
						Programa de Difusión y Orientación de la Cultura de Respeto a los Derechos Humanos	Cartel	25	26	104			
						Firma de Convenios de Colaboración con Organismos Nacionales y Estatales de Protección de Derechos Humanos	Convenio	21	18	85.7			
						Impartir Cursos de Capacitación	Curso	74	69	93.2			
						Vigilancia para el Debido Respeto a los Derechos Humanos de los Detenidos y Usuarios del Servicio de Procuración de Justicia	Visita	255	267	104.7			
						Intervenir en Reuniones de Coordinación con los Órganos de Protección de los Derechos Humanos	Reunión	105	121	115.2			
						Cumplimentar Recomendaciones Emitidas por la Comisión de Derechos Humanos	Recomendación	12	1	8.3			
						Atender Quejas en Materia de Derechos Humanos	Queja	2,498	2,279	91.2			
						DESARROLLO DE LA FUNCIÓN PÚBLICA Y ÉTICA EN EL SERVICIO PÚBLICO							
01	03	04	01			CONTROL Y EVALUACIÓN INTERNA DE LA GESTIÓN PÚBLICA					10,784.2	10,784.2	100.0
01	03	04	01	01	01	FISCALIZACIÓN, CONTROL Y EVALUACIÓN INTERNA DE LA GESTIÓN PÚBLICA					10,784.2	10,784.2	100.0
						Aplicación de Encuestas en Brigadas de Atención Ciudadana (BAC)	Encuesta	3,225	2,588	80.2			
						Participar en Testificaciones con el Propósito de Asegurarse que los Actos Administrativos se Realicen Conforme a la Normatividad Vigente	Testificación	260	277	106.5			
						Realizar Inspecciones a Rubros Específicos en las Áreas de la Fiscalía General de Justicia del Estado de México, con el Propósito de Constatar el Cumplimiento del Marco Normativo que lo Regula	Inspección	300	281	93.7			
						Realizar Auditorías, con el Propósito de Verificar el Cumplimiento del Marco Normativo que Regula el Funcionamiento de las Áreas de la Fiscalía General de Justicia del Estado de México	Auditoría	20	20	100			
						Participación del Órgano Interno de Control en Reuniones que por Mandato Legal o Disposición Administrativa así lo Requiera	Reunión	350	327	93.4			
						Aplicar Encuestas de Fiscalización de la Atención Ciudadana (FAC) de la FGJEM	Encuesta	900	1,044	116			
						Celebrar Reuniones de la Agenda de Seguimiento a Incidencias (ASI) de la FGJEM	Reunion	80	80	100			
						SISTEMA ANTICORRUPCIÓN DEL ESTADO DE MÉXICO Y MUNICIPIOS							
01	03	04	02			RESPONSABILIDADES Y SITUACIÓN PATRIMONIAL					17,893.0	17,892.8	100.0
01	03	04	02	02	01	RESPONSABILIDADES ADMINISTRATIVAS					17,893.0	17,892.8	100.0
						Inicio de Procedimiento Administrativo	Procedimiento	300	317	105.7			
						Aplicación de Medidas Correctivas	Acción	780	540	69.2			
						Determinación de Investigaciones por Presunta Responsabilidad	Acuerdo	689	723	104.9			
						Conclusión de Procedimientos de Responsabilidad Administrativa	Resolución	365	328	89.9			
						Inicio de Investigaciones	Acuerdo	765	709	92.7			
						CONSOLIDACIÓN DE LA ADMINISTRACIÓN PÚBLICA DE RESULTADOS							
01	05	02	06			MODERNIZACIÓN Y MEJORAMIENTO INTEGRAL DE LA ADMINISTRACIÓN PÚBLICA					318.3	318.3	100.0
01	05	02	06	04	04	MEJORA CONTINUA E IMPULSO A LA CALIDAD GUBERNAMENTAL					318.3	318.3	100.0
						Análisis y Seguimiento al Sistema de Gestión para la Integración de las Carpetas de Investigación, para el Mejoramiento Continuo de la Información Estadística en Materia de Procuración de Justicia	Informe	4	1	25			

CUENTA PÚBLICA DEL GOBIERNO, ORGANISMOS AUXILIARES Y AUTÓNOMOS DEL ESTADO DE MÉXICO 2021

FIN	FUN	SF	PP	SP	Pr	DESCRIPCIÓN	M E T A S			P R E S U P U E S T O 2 0 2 1 (Miles de Pesos)			
							UNIDAD DE MEDIDA	PROGRA-MADO	ALCAN-ZADO	AVANCE %	AUTORIZADO ANUAL	EJERCIDO	%
COMUNICACIÓN PÚBLICA Y FORTALECIMIENTO INFORMATIVO													
01	08	03	01			COMUNICACIÓN SOCIAL					15,120.0	15,119.9	100.0
01	08	03	01	01	03	DIFUSIÓN Y COMUNICACIÓN INSTITUCIONAL					15,120.0	15,119.9	100.0
						Emisión de Boletines Informativos en Materia de Procuración de Justicia	Boletín	1,614	1,742	107.9			
						Difusión Alternativa de Información Relativa a la Fiscalía General de Justicia	Publicación	6	5	83.3			
						Desarrollo de Entrevistas en Medios Electrónicos en Materia de Procuración de Justicia	Entrevista	83	68	81.9			
						Conferencias de Prensa en Materia de Procuración de Justicia	Conferencia	14	1	7.1			
ADMINISTRACIÓN DE BIENES SUJETOS A PROCEDIMIENTO PENAL Y A EXTINCIÓN DE DOMINIO													
01	08	05	02			GESTIÓN DE BIENES SUJETOS A PROCEDIMIENTO PENAL Y A EXTINCIÓN DE DOMINIO					97,335.5	97,334.9	100.0
01	08	05	02	01	01	ADMINISTRACIÓN, DISPOSICIÓN Y ENAJENACIÓN DE BIENES DERIVADOS DE PROCEDIMIENTOS PENALES Y DE EXTINCIÓN DE DOMINIO					97,335.5	97,334.9	100.0
						Emitir Informes como Director del Instituto y Secretario Técnico del Comité Directivo de Evaluación de la Administración de los Bienes Asegurados, Embargados, Abandonados, Decomisados o de Extinción de Dominio	Informe	12	12	100			
						Administrar los Bienes Vinculados a Procedimientos Penales y de Extinción de Dominio	Reporte	12	12	100			
ADMINISTRAR E IMPARTIR JUSTICIA													
01	02	01	01			IMPARTICIÓN DE JUSTICIA					50,000.0	50,000.0	100.0
01	02	01	01	01	01	COORDINACIÓN Y SEGUIMIENTO PARA LA ADMINISTRACIÓN E IMPARTICIÓN DE JUSTICIA					50,000.0	50,000.0	100.0
						Conciliación de la Situación Financiera del Fideicomiso de la Fiscalía General de Justicia del Estado de México	Documento	1					
PREVISIONES PARA EL PAGO DE ADEUDOS DE EJERCICIOS FISCALES ANTERIORES													
04	04	01	01			PREVISIONES PARA EL PAGO DE ADEUDOS DE EJERCICIOS FISCALES ANTERIORES					1,076,373.0	1,075,984.8	100.0
04	04	01	01	01	01	PASIVOS DERIVADOS DE EROGACIONES DEVENGADAS Y PENDIENTES DE EJERCICIOS ANTERIORES					1,076,373.0	1,075,984.8	100.0
						Registro de Pago de Adeudos de Ejercicios Fiscales Anteriores	Documento	1	1	100			
01	07	04	01	01	01	FONDO DE APORTACIONES PARA LA SEGURIDAD PÚBLICA	Acción	1	1	100	139,570.8	139,482.9	
T O T A L											5,864,574.9	5,849,091.2	99.7
											=====	=====	

ANEXOS ESTABLECIDOS EN DIFERENTES ORDENAMIENTOS

**Relación de Bienes Inmuebles que Componen el Patrimonio
Cuenta Pública 2021
(Miles de Pesos)**

Ente Público: Fiscalía General de Justicia del Estado de México

Código	Descripción de Bienes Inmuebles	* Valor en Libros
	Terrenos	153,252.3
	Edificios	748,496.1
	TOTAL	901,748.4

**Relación de Bienes Muebles que Componen el Patrimonio
Cuenta Pública 2021
(Miles de Pesos)**

Ente Público: Fiscalía General de Justicia del Estado de México

Código	Descripción de Bienes Muebles	Valor en Libros
	Mobiliario y Equipo de Oficina	78,021.4
	Equipo de Computo	215,189.0
	Mobiliario y Equipo Educativo y Recreativo	544.0
	Equipo Medico, Laboratorio y Científico	160,734.0
	Equipo de Transporte	12,835.6
	Equipo de Transporte	572,303.0
	Equipo de Defensa y Seguridad	37,411.6
	Equipo de Defensa y Seguridad	12,334.0
	Equipo de Radiotransmisión, Cine, Video e Impresión	101,613.7
	Equipo de Instrumentos de Diseño, Dibujo y Señalamiento	713.9
	Equipo de Mantenimiento, Seguridad y Servicios Generales	19,684.4
	Insumos Agropecuarios, Construcción y Costura	13,295.9
	Equipo Sobre Procesado de Alimentos y Servicios Generales	1,545.9
	Herrería General, Eléctrica, Carpintería, Ebanistería	8,727.1
	Monitoreo Ambiental	106.8
	Acervo Cultural	974.3
	Activos Biológicos	70.5
	T O T A L	1,236,105.1

Fiscalía General de Justicia del Estado de México
Cuenta Pública 2021
Relación de Cuentas Bancarias Productivas Específicas

Fondo, Programa o Convenio	Datos de la Cuenta Bancaria	
	Institución Bancaria	Número de Cuentas *
Concentradora	BBVA	814
Fondo de Investigaciones	BBVA	484
Procedimientos Adquisitivos	BBVA	848
Interacciones Casa de Bolsa	BANORTE	325
Fondo de Recaudación de Ingresos	BBVA	554
Foremex 2018	BBVA	740
Estímulos y Recompensas	BBVA	214
Recompensas a Informantes	BBVA	180
Trata de Personas 2019	BBVA	937
Fondo de Gratificaciones	BBVA	784
Gastos de Operación 2020	BBVA	624
Servicios Personales 2020	BBVA	640
Gratificaciones Especiales 2020	BBVA	675
Procuración	BBVA	496
Gratificaciones 2021	BBVA	644
Gastos de Operación 2021	BBVA	555
Servicios Personales 2021	BBVA	822
Fondo Revolvente 2021	BBVA	598
FASP 2021 Recurso Federal	BBVA	741
FASP 2021 Recurso Estatal	BBVA	806
Sanciones Decomisos, Multas y Otros	BBVA	712
Fondo de Investigaciones	GBM CASA DE BOLSA	920
Recaudación de Ingresos	BBVA	800
Recompensas a Informantes	BBVA	237
Fondo de Trata de Personas	GBM CASA DE BOLSA	903
Foremex	GBM CASA DE BOLSA	369
Fondo de Gratificaciones	GBM CASA DE BOLSA	914
Gastos de Operación 2020	GBM CASA DE BOLSA	958
Gratificaciones Especiales 2020	GBM CASA DE BOLSA	903
Gratificaciones Especiales 2021	GBM CASA DE BOLSA	400
Gastos de Operación 2021	GBM CASA DE BOLSA	399
Servicios Personales 2021	GBM CASA DE BOLSA	401
FASP 2021 Recurso Federal	BBVA	390
FASP 2021 Recurso Estatal	BBVA	412
Fideicomisos de Estímulos y Recompensas	GBM CASA DE BOLSA	201
Gratificaciones Especiales 2021	GBM CASA DE BOLSA	904

**FORMATOS PARA EL CUMPLIMIENTO
DE LA LEY DE DISCIPLINA FINANCIERA
DE LAS ENTIDADES FEDERATIVAS
Y LOS MUNICIPIOS**

F G J E M

Fiscalía General de Justicia del Estado de México					
Estado de Situación Financiera Detallado - LDF					
Al 31 de Diciembre de 2021 y 2020					
(CIFRAS EN MILES DE PESOS)					
Concepto	2021	2020	Concepto	2021	2020
ACTIVO			PASIVO		
Activo Circulante			Pasivo Circulante		
a. Efectivo y Equivalentes (a=a1+a2+a3+a4+a5+a6+a7)	1,906,483.8	1,529,118.0	a. Cuentas por Pagar a Corto Plazo (a=a1+a2+a3+a4+a5+a6+a7+a8+a9)	1,803,502.8	1,443,919.7
a1) Efectivo	0.0	0.0	a1) Servicios Personales por Pagar a Corto Plazo		
a2) Bancos/Tesorería	14,358.4	32,569.9	a2) Proveedores por Pagar a Corto Plazo	214,627.2	200,578.8
a3) Bancos/Dependencias y Otros			a3) Contratistas por Obras Públicas por Pagar a Corto Plazo		
a4) Inversiones Temporales (Hasta 3 meses)	1,892,125.4	1,496,548.1	a4) Participaciones y Aportaciones por Pagar a Corto Plazo		
a5) Fondos con Afectación Específica			a5) Transferencias Otorgadas por Pagar a Corto Plazo		
a6) Depósitos de Fondos de Terceros en Garantía y/o Administración			a6) Intereses, Comisiones y Otros Gastos de la Deuda Pública por Pagar a Corto Plazo		
a7) Otros Efectivos y Equivalentes			a7) Retenciones y Contribuciones por Pagar a Corto Plazo	423.0	305.0
b. Derechos a Recibir Efectivo o Equivalentes (b=b1+b2+b3+b4+b5+b6+b7)	136.5	189.5	a8) Devoluciones de la Ley de Ingresos por Pagar a Corto Plazo		
b1) Inversiones Financieras de Corto Plazo			a9) Otras Cuentas por Pagar a Corto Plazo	1,588,452.6	1,243,035.9
b2) Cuentas por Cobrar a Corto Plazo			b. Documentos por Pagar a Corto Plazo (b=b1+b2+b3)	0.0	0.0
b3) Deudores Diversos por Cobrar a Corto Plazo	136.5	189.5	b1) Documentos Comerciales por Pagar a Corto Plazo		
b4) Ingresos por Recuperar a Corto Plazo			b2) Documentos con Contratistas por Obras Públicas por Pagar a Corto Plazo		
b5) Deudores por Anticipos de la Tesorería a Corto Plazo			b3) Otros Documentos por Pagar a Corto Plazo		
b6) Préstamos Otorgados a Corto Plazo			c. Porción a Corto Plazo de la Deuda Pública a Largo Plazo (c=c1+c2)	0.0	0.0
b7) Otros Derechos a Recibir Efectivo o Equivalentes a Corto Plazo			c1) Porción a Corto Plazo de la Deuda Pública		
c. Derechos a Recibir Bienes o Servicios (c=c1+c2+c3+c4+c5)	0.0	0.0	c2) Porción a Corto Plazo de Arrendamiento Financiero		
c1) Anticipo a Proveedores por Adquisición de Bienes y Prestación de Servicios a Corto Plazo			d. Títulos y Valores a Corto Plazo		
c2) Anticipo a Proveedores por Adquisición de Bienes Inmuebles y Muebles a Corto Plazo			e. Pasivos Diferidos a Corto Plazo (e=e1+e2+e3)	0.0	0.0
c3) Anticipo a Proveedores por Adquisición de Bienes Intangibles a Corto Plazo			e1) Ingresos Cobrados por Adelantado a Corto Plazo		
c4) Anticipo a Contratistas por Obras Públicas a Corto Plazo			e2) Intereses Cobrados por Adelantado a Corto Plazo		
c5) Otros Derechos a Recibir Bienes o Servicios a Corto Plazo			e3) Otros Pasivos Diferidos a Corto Plazo		
d. Inventarios (d=d1+d2+d3+d4+d5)	26,792.0	64,225.9	f. Fondos y Bienes de Terceros en Garantía y/o Administración a Corto Plazo (f=f1+f2+f3+f4+f5+f6)	0.0	0.0
d1) Inventario de Mercancías para Venta			f1) Fondos en Garantía a Corto Plazo		
d2) Inventario de Mercancías Terminadas			f2) Fondos en Administración a Corto Plazo		
d3) Inventario de Mercancías en Proceso de Elaboración			f3) Fondos Contingentes a Corto Plazo		
d4) Inventario de Materias Primas, Materiales y Suministros para Producción			f4) Fondos de Fideicomisos, Mandatos y Contratos Análogos a Corto Plazo		
d5) Bienes en Tránsito	26,792.0	64,225.9	f5) Otros Fondos de Terceros en Garantía y/o Administración a Corto Plazo		
e. Almacenes			f6) Valores y Bienes en Garantía a Corto Plazo		
f. Estimación por Pérdida o Deterioro de Activos Circulantes (f=f1+f2)	0.0	0.0	g. Provisiones a Corto Plazo (g=g1+g2+g3)	0.0	0.0
f1) Estimaciones para Cuentas Incobrables por Derechos a Recibir Efectivo o Equivalentes			g1) Provisión para Demandas y Juicios a Corto Plazo		
f2) Estimación por Deterioro de Inventarios			g2) Provisión para Contingencias a Corto Plazo		
g. Otros Activos Circulantes (g=g1+g2+g3+g4)	0.0	0.0	g3) Otras Provisiones a Corto Plazo		
g1) Valores en Garantía			h. Otros Pasivos a Corto Plazo (h=h1+h2+h3)	0.0	0.0
g2) Bienes en Garantía (excluye depósitos de fondos)			h1) Ingresos por Clasificar		
g3) Bienes Derivados de Embargos, Decorrisos, Aseguramientos y Dación en Pago			h2) Recaudación por Participar		
g4) Adquisición con Fondos de Terceros			h3) Otros Pasivos Circulantes		
IA. Total de Activos Circulantes (IA = a + b + c + d + e + f + g)	1,933,412.3	1,593,533.4	IIA. Total de Pasivos Circulantes (IIA = a + b + c + d + e + f + g + h)	1,803,502.8	1,443,919.7
Activo No Circulante			Pasivo No Circulante		
a. Inversiones Financieras a Largo Plazo			a. Cuentas por Pagar a Largo Plazo		
b. Derechos a Recibir Efectivo o Equivalentes a Largo Plazo			b. Documentos por Pagar a Largo Plazo		
c. Bienes Inmuebles, Infraestructura y Construcciones en Proceso	901,748.4	901,748.4	c. Deuda Pública a Largo Plazo		
d. Bienes Muebles	1,236,105.1	1,101,500.4	d. Pasivos Diferidos a Largo Plazo		
e. Activos Intangibles			e. Fondos y Bienes de Terceros en Garantía y/o en Administración a Largo Plazo		
f. Depreciación, Deterioro y Amortización Acumulada de Bienes	-758,772.1	-615,151.0	f. Provisiones a Largo Plazo		
g. Activos Diferidos			IIIB. Total de Pasivos No Circulantes (IIIB = a + b + c + d + e + f)	0.0	0.0
h. Estimación por Pérdida o Deterioro de Activos no Circulantes			II. Total del Pasivo (II = IIA + IIIB)	1,803,502.8	1,443,919.7
i. Otros Activos no Circulantes			HACIENDA PÚBLICA/PATRIMONIO		
IB. Total de Activos No Circulantes (IB = a + b + c + d + e + f + g + h + i)	1,379,061.4	1,388,097.8	IIIA. Hacienda Pública/Patrimonio Contribuido (IIIA = a + b + c)	1,484,331.7	1,484,331.7
I. Total del Activo (I = IA + IB)	3,312,493.7	2,981,631.2	a. Aportaciones	1,484,331.7	1,484,331.7
			b. Donaciones de Capital		
			c. Actualización de la Hacienda Pública/Patrimonio		
			IIIB. Hacienda Pública/Patrimonio Generado (IIIB = a + b + c + d + e)	24,659.2	53,379.8
			a. Resultados del Ejercicio (Ahorro/ Desahorro)	13,427.4	-431,170.5
			b. Resultados de Ejercicios Anteriores	11,231.8	484,550.3
			c. Revalúos		
			d. Reservas		
			e. Rectificaciones de Resultados de Ejercicios Anteriores		
			IIIC. Exceso o Insuficiencia en la Actualización de la Hacienda Pública/Patrimonio (IIIC=a+b)	0.0	0.0
			a. Resultado por Posición Monetaria		
			b. Resultado por Tenencia de Activos no Monetarios		
			III. Total Hacienda Pública/Patrimonio (III = IIIA + IIIB + IIIC)	1,508,990.9	1,537,711.5
			IV. Total del Pasivo y Hacienda Pública/Patrimonio (IV = II + III)	3,312,493.7	2,981,631.2

CUENTA PÚBLICA DEL GOBIERNO, ORGANISMOS AUXILIARES Y AUTÓNOMOS DEL ESTADO DE MÉXICO 2021

Fiscalía General de Justicia del Estado de México Informe Analítico de la Deuda Pública y Otros Pasivos - LDF Al 31 de Diciembre de 2020 y 2021							
Denominación de la Deuda Pública y Otros Pasivos (c)	Saldo al 31 de Diciembre de 2020 (d)	Disposiciones del Periodo (e)	Amortizaciones del Periodo (f)	Revaluaciones, Reclasificaciones y Otros Ajustes (g)	Saldo Final del Periodo (h) h=d+e-f+g	Pago de Intereses del Periodo (i)	Pago de Comisiones y demás Costos Asociados Durante el Periodo (j)
1. Deuda Pública (1=A+B)	0.0	0.0	0.0	0.0	0.0	0.0	
A. Corto Plazo (A=a1+a2+a3)	0.0	0.0	0.0	0.0	0.0	0.0	
a1) Instituciones de Crédito							
a2) Títulos y Valores							
a3) Arrendamientos Financieros							
B. Largo Plazo (B=b1+b2+b3)	0.0	0.0	0.0	0.0	0.0	0.0	
b1) Instituciones de Crédito							
b2) Títulos y Valores							
b3) Arrendamientos Financieros							
2. Otros Pasivos	1,443,919.7				1,803,502.8		
3. Total de la Deuda Pública y Otros Pasivos (3=1+2)	1,443,919.7	0.0	0.0	0.0	1,803,502.8		
4. Deuda Contingente 1 (Informativo)	0.0	0.0	0.0	0.0	0.0	0.0	
A. Deuda Contingente 1							
B. Deuda Contingente 2							
C. Deuda Contingente XX							
5. Valor de Instrumentos Bono Cupón Cero 2 (Informativo)	0.0	0.0	0.0	0.0	0.0	0.0	
A. Instrumento Bono Cupón Cero 1							
B. Instrumento Bono Cupón Cero 2							
C. Instrumento Bono Cupón Cero XX							

1 Se refiere a cualquier Financiamiento sin fuente o garantía de pago definida, que sea asumida de manera solidaria o subsidiaria por las Entidades Federativas con sus Municipios, organismos descentralizados y empresas de participación estatal mayoritaria y fideicomisos, locales o municipales, y por los Municipios con sus respectivos organismos descentralizados y empresas de participación municipal mayoritaria.

2 Se refiere al valor del Bono Cupón Cero que respalda el pago de los créditos asociados al mismo (Activo).

Obligaciones a Corto Plazo (k)	Monto Contratado (l)	Plazo Pactado (m)	Tasa de Interés (n)	Comisiones y Costos Relacionados (o)	Tasa Efectiva (p)
6. Obligaciones a Corto Plazo (Informativo)					
A. Crédito 1					
B. Crédito 2					
C. Crédito XX					

F G J E M

Fiscalía General de Justicia del Estado de México Informe Analítico de Obligaciones Diferentes de Financiamientos Al 31 de Diciembre de 2021 (Miles de Pesos)										
Denominación de las Obligaciones Diferentes de Financiamiento (c)	Fecha del Contrato (d)	Fecha de Inicio de Operación del Proyecto (e)	Fecha de Vencimiento (f)	Monto de la Inversión Pactado (g)	Plazo Pactado (h)	Monto Promedio Mensual del Pago de la Contraprestación (i)	Monto Promedio Mensual del Pago de la Contraprestación Correspondiente al Pago de Inversión (j)	Monto Pagado de la Inversión al XX de XXXX de 20XX (k)	Monto Pagado de la Inversión Actualizado al XX de XXXX de 20XX (l)	Saldo Pendiente por Pagar de la Inversión al XX de XXXX de 20XX (m = g - l)
A. Asociaciones Público Privadas (APP's) (A=a+b+c+d)				0.0		0.0	0.0			0.0
a) APP 1										0.0
b) APP 2										0.0
c) APP 3										0.0
d) APP XX										0.0
B. Otros Instrumentos (B=a+b+c+d)				0.0		0.0	0.0			0.0
a) Otro Instrumento 1										0.0
b) Otro Instrumento 2										0.0
c) Otro Instrumento 3										0.0
d) Otro Instrumento XX										0.0
C. Total de Obligaciones Diferentes de Financiamiento (C=A+B)				0.0		0.0	0.0			0.0

CUENTA PÚBLICA DEL GOBIERNO, ORGANISMOS AUXILIARES Y AUTÓNOMOS DEL ESTADO DE MÉXICO 2021

Fiscalía General de Justicia del Estado de México			
Balance Presupuestario			
Del 1 de Enero al 31 de Diciembre de 2021			
(Miles de Pesos)			
Concepto	Estimado / Aprobado	Devengado	Recaudado / Pagado
A. Ingresos Totales (A = A1 + A2 + A3)	4,726,101.5	5,180,661.3	5,180,661.3
A1. Ingresos de Libre Disposición	4,593,656.5	5,048,216.3	5,048,216.3
A2. Transferencias Federales Etiquetadas	132,445.0	132,445.0	132,445.0
A3. Financiamiento Neto			
B. Egresos Presupuestarios¹ (B = B1 + B2)	4,726,101.5	5,849,091.2	5,483,290.2
B1. Gasto No Etiquetado (sin incluir Amortización de la Deuda Pública)	4,593,656.5	5,716,699.1	5,352,295.4
B2. Gasto Etiquetado (sin incluir Amortización de la Deuda Pública)	132,445.0	132,392.1	130,994.8
C. Remanentes del Ejercicio Anterior (C = C1 + C2)	0.0	0.0	0.0
C1. Remanentes de Ingresos de Libre Disposición Aplicados en el Período			
C2. Remanentes de Transferencias Federales Etiquetadas Aplicados en el Período			
I. Balance Presupuestario (I = A - B + C)	0.0	-668,429.9	-302,628.9
II. Balance Presupuestario sin Financiamiento Neto (II = I - A3)	0.0	-668,429.9	-302,628.9
III. Balance Presupuestario sin Financiamiento Neto y sin Remanentes del Ejercicio Anterior (III = II - C)	0.0	-668,429.9	-302,628.9
Concepto	Aprobado	Devengado	Pagado
E. Intereses, Comisiones y Gastos de la Deuda (E = E1 + E2)	0.0	0.0	0.0
E1. Intereses, Comisiones y Gastos de la Deuda con Gasto No Etiquetado			
E2. Intereses, Comisiones y Gastos de la Deuda con Gasto Etiquetado			
IV. Balance Primario (IV = III + E)	0.0	-668,429.9	-302,628.9
Concepto	Estimado / Aprobado	Devengado	Recaudado / Pagado
F. Financiamiento (F = F1 + F2)	0.0	0.0	0.0
F1. Financiamiento con Fuente de Pago de Ingresos de Libre Disposición			
F2. Financiamiento con Fuente de Pago de Transferencias Federales Etiquetadas			
G. Amortización de la Deuda (G = G1 + G2)	0.0	0.0	0.0
G1. Amortización de la Deuda Pública con Gasto No Etiquetado			
G2. Amortización de la Deuda Pública con Gasto Etiquetado			
A3. Financiamiento Neto (A3 = F - G)	0.0	0.0	0.0
Concepto	Estimado / Aprobado	Devengado	Recaudado / Pagado
A1. Ingresos de Libre Disposición	4,593,656.5	5,048,216.3	5,048,216.3
A3.1 Financiamiento Neto con Fuente de Pago de Ingresos de Libre Disposición (A3.1 = F1 - G1)	0.0	0.0	0.0
F1. Financiamiento con Fuente de Pago de Ingresos de Libre Disposición			
G1. Amortización de la Deuda Pública con Gasto No Etiquetado			
B1. Gasto No Etiquetado (sin incluir Amortización de la Deuda Pública)	4,593,656.5	5,716,699.1	5,352,295.4
C1. Remanentes de Ingresos de Libre Disposición Aplicados en el Período			
V. Balance Presupuestario de Recursos Disponibles (V = A1 + A3.1 - B1 + C1)	0.0	-668,482.8	-304,079.1
VI. Balance Presupuestario de Recursos Disponibles sin Financiamiento Neto (VI = V - A3.1)	0.0	-668,482.8	-304,079.1
Concepto	Estimado / Aprobado	Devengado	Recaudado / Pagado
A2. Transferencias Federales Etiquetadas	132,445.0	132,445.0	132,445.0
A3.2 Financiamiento Neto con Fuente de Pago de Transferencias Federales Etiquetadas (A3.2 = F2 - G2)	0.0	0.0	0.0
F2. Financiamiento con Fuente de Pago de Transferencias Federales Etiquetadas			
G2. Amortización de la Deuda Pública con Gasto Etiquetado			
B2. Gasto Etiquetado (sin incluir Amortización de la Deuda Pública)	132,445.0	132,392.1	130,994.8
C2. Remanentes de Transferencias Federales Etiquetadas Aplicados en el Período			
VII. Balance Presupuestario de Recursos Etiquetados (VII = A2 + A3.2 - B2 + C2)	0.0	52.9	1,450.2
VIII. Balance Presupuestario de Recursos Etiquetados sin Financiamiento Neto (VIII = VII - A3.2)	0.0	52.9	1,450.2

FGJEM

Fiscalía General de Justicia del Estado de México						
Estado Analítico de Ingresos Detallado - LDF						
Del 1 de Enero al 31 de Diciembre de 2021						
(Miles de Pesos)						
Concepto	Ingreso					Diferencia
	Estimado	Ampliaciones/ (Reducciones)	Modificado	Devengado	Recaudado	
Ingresos de Libre Disposición						
A. Impuestos			0.0			0.0
B. Cuotas y Aportaciones de Seguridad Social			0.0			0.0
C. Contribuciones de Mejoras			0.0			0.0
D. Derechos			0.0			0.0
E. Productos			0.0	36,543.2	36,543.2	-36,543.2
F. Aprovechamientos			0.0			0.0
G. Ingresos por Ventas de Bienes y Servicios			0.0	2,013.5	2,013.5	-2,013.5
H. Participaciones						
(H=h1+h2+h3+h4+h5+h6+h7+h8+h9+h10+h11)	0.0	0.0	0.0	0.0	0.0	0.0
h1) Fondo General de Participaciones			0.0			0.0
h2) Fondo de Fomento Municipal			0.0			0.0
h3) Fondo de Fiscalización y Recaudación			0.0			0.0
h4) Fondo de Compensación			0.0			0.0
h5) Fondo de Extracción de Hidrocarburos			0.0			0.0
h6) Impuesto Especial Sobre Producción y Servicios			0.0			0.0
h7) 0.136% de la Recaudación Federal Participable			0.0			0.0
h8) 3.17% Sobre Extracción de Petróleo			0.0			0.0
h9) Gasolinas y Diésel			0.0			0.0
h10) Fondo del Impuesto Sobre la Renta			0.0			0.0
h11) Fondo de Estabilización de los Ingresos de las Entidades Federativas			0.0			0.0
I. Incentivos Derivados de la Colaboración Fiscal (I=i1+i2+i3+i4+i5)	0.0	0.0	0.0	0.0	0.0	0.0
i1) Tenencia o Uso de Vehículos			0.0			0.0
i2) Fondo de Compensación ISAN			0.0			0.0
i3) Impuesto Sobre Automóviles Nuevos			0.0			0.0
i4) Fondo de Compensación de Repecos-Intermedios			0.0			0.0
i5) Otros Incentivos Económicos			0.0			0.0
J. Transferencias	4,584,175.5	71,581.4	4,655,756.9	4,645,582.2	4,645,582.2	10,174.7
K. Convenios	0.0	0.0	0.0	0.0	0.0	0.0
k1) Otros Convenios y Subsidios			0.0			0.0
L. Otros Ingresos de Libre Disposición (L=l1+l2)	0.0	0.0	0.0	0.0	0.0	0.0
l1) Participaciones en Ingresos Locales			0.0			0.0
l2) Otros Ingresos de Libre Disposición			0.0			0.0
I. Total de Ingresos de Libre Disposición	4,584,175.5	71,581.4	4,655,756.9	4,684,138.9	4,684,138.9	-28,382.0
(I=A+B+C+D+E+F+G+H+I+J+K+L)						
Ingresos Excedentes de Ingresos de Libre Disposición			0.0			0.0
Transferencias Federales Etiquetadas			0.0			0.0
A. Aportaciones (A=a1+a2+a3+a4+a5+a6+a7+a8)	131,707.0	738.0	132,445.0	132,445.0	132,445.0	0.0
a1) Fondo de Aportaciones para la Nómina Educativa y Gasto Operativo			0.0			0.0
a2) Fondo de Aportaciones para los Servicios de Salud			0.0			0.0
a3) Fondo de Aportaciones para la Infraestructura Social			0.0			0.0
a4) Fondo de Aportaciones para el Fortalecimiento de los Municipios y de las Demarcaciones Territoriales del Distrito Federal			0.0			0.0
a5) Fondo de Aportaciones Múltiples			0.0			0.0
a6) Fondo de Aportaciones para la Educación Tecnológica y de Adultos			0.0			0.0
a7) Fondo de Aportaciones para la Seguridad Pública de los Estados y del Distrito Federal	131,707.0	738.0	132,445.0	132,445.0	132,445.0	0.0
a8) Fondo de Aportaciones para el Fortalecimiento de las Entidades Federativas			0.0			0.0
B. Convenios (B=b1+b2+b3+b4)	0.0	0.0	0.0	0.0	0.0	0.0
b1) Convenios de Protección Social en Salud			0.0			0.0
b2) Convenios de Descentralización			0.0			0.0
b3) Convenios de Reasignación			0.0			0.0
b4) Otros Convenios y Subsidios			0.0			0.0
C. Fondos Distintos de Aportaciones (C=c1+c2)	0.0	0.0	0.0	0.0	0.0	0.0
c1) Fondo para Entidades Federativas y Municipios Productores de Hidrocarburos			0.0			0.0
c2) Fondo Minero			0.0			0.0
D. Transferencias, Subsidios y Subvenciones, y Pensiones y Jubilaciones			0.0			0.0
E. Otras Transferencias Federales Etiquetadas			0.0			0.0
II. Total de Transferencias Federales Etiquetadas (II = A + B + C + D + E)	131,707.0	738.0	132,445.0	132,445.0	132,445.0	0.0
III. Ingresos Derivados de Financiamientos (III = A)	0.0	1,076,373.0	1,076,373.0	364,077.4	364,077.4	712,295.6
A. Ingresos Derivados de Financiamientos		1,076,373.0	1,076,373.0	364,077.4	364,077.4	712,295.6
IV. Total de Ingresos (IV = I + II + III)	4,715,882.5	1,148,692.4	5,864,574.9	5,180,661.3	5,180,661.3	683,913.6
Datos Informativos						
1. Ingresos Derivados de Financiamientos con Fuente de Pago de Ingresos de Libre Disposición			0.0			0.0
2. Ingresos Derivados de Financiamientos con Fuente de Pago de Transferencias Federales Etiquetadas			0.0			0.0
3. Ingresos Derivados de Financiamientos (3 = 1 + 2)	0.0	0.0	0.0	0.0	0.0	0.0

CUENTA PÚBLICA DEL GOBIERNO, ORGANISMOS AUXILIARES Y AUTÓNOMOS DEL ESTADO DE MÉXICO 2021

Fiscalía General de Justicia del Estado de México Estado Analítico del Ejercicio del Presupuesto de Egresos Detallado Clasificación por Objeto del Gasto (Capítulo y Concepto) Del 1 de Enero al 31 de Diciembre de 2021 (Miles de Pesos)						
Concepto	Egresos					Subejercicio
	Aprobado	Ampliaciones/ (Reducciones)	Modificado	Devengado	Pagado	
I. Gasto No Etiquetado (I=A+B+C+D+E+F+G+H+I)	4,584,175.5	1,147,954.4	5,732,129.9	5,716,699.1	5,352,295.4	15,430.8
A. Servicios Personales (A=a1+a2+a3+a4+a5+a6+a7)	3,866,739.1	62,100.4	3,928,839.5	3,928,839.5	3,780,163.5	0.0
a1) Remuneraciones al Personal de Carácter Permanente	1,543,682.8	-255,230.2	1,288,452.6	1,288,452.6	1,288,452.6	0.0
a2) Remuneraciones al Personal de Carácter Transitorio	0.0	0.0	0.0	0.0	0.0	0.0
a3) Remuneraciones Adicionales y Especiales	1,434,350.4	500,928.9	1,935,279.3	1,935,279.3	1,786,867.2	0.0
a4) Seguridad Social	643,282.9	-63,554.1	579,728.8	579,728.8	579,728.8	0.0
a5) Otras Prestaciones Sociales y Económicas	225,659.4	-118,622.3	107,037.1	107,037.1	106,773.2	0.0
a6) Previsiones	0.0	0.0	0.0	0.0	0.0	0.0
a7) Pago de Estímulos a Servidores Públicos	19,763.6	-1,421.9	18,341.7	18,341.7	18,341.7	0.0
B. Materiales y Suministros (B=b1+b2+b3+b4+b5+b6+b7+b8+b9)	154,352.5	17,647.1	171,999.6	171,997.3	164,133.2	2.3
b1) Materiales de Administración, Emisión de Documentos y Artículos Oficiales	58,298.3	-40,141.7	18,156.6	18,154.7	17,680.6	1.9
b2) Alimentos y Utensilios	583.2	211.6	794.8	794.8	794.8	0.0
b3) Materias Primas y Materiales de Producción y Comercialización	40.8	-36.4	4.4	4.4	4.4	0.0
b4) Materiales y Artículos de Construcción y de Reparación	17,339.3	-4,744.6	12,594.7	12,594.6	10,911.8	0.1
b5) Productos Químicos, Farmacéuticos y de Laboratorio	10,799.0	14,147.3	24,946.3	24,946.0	24,570.2	0.3
b6) Combustibles, Lubricantes y Aditivos	56,608.6	7,389.9	63,998.5	63,998.5	63,998.5	0.0
b7) Vestuario, Blancos, Prendas de Protección y Artículos Deportivos	3,612.4	9,112.5	12,724.9	12,724.9	12,724.9	0.0
b8) Materiales y Suministros Para Seguridad	682.7	32,722.0	33,404.7	33,404.7	28,997.1	0.0
b9) Herramientas, Refacciones y Accesorios Menores	6,388.2	-1,013.5	5,374.7	5,374.7	4,450.9	0.0
C. Servicios Generales (C=c1+c2+c3+c4+c5+c6+c7+c8+c9)	365,112.9	-8,285.3	356,827.6	356,823.6	202,535.7	4.0
c1) Servicios Básicos	106,046.4	-36,486.4	69,560.0	69,560.0	49,791.8	0.0
c2) Servicios de Arrendamiento	27,956.1	-2,284.9	25,671.2	25,671.1	25,352.5	0.1
c3) Servicios Profesionales, Científicos, Técnicos y Otros Servicios	60,592.2	13,800.9	74,393.1	74,393.1	39,733.8	0.0
c4) Servicios Financieros, Bancarios y Comerciales	27,853.0	24,257.8	52,110.8	52,110.8	2,722.0	0.0
c5) Servicios de Instalación, Reparación, Mantenimiento y Conservación	70,479.0	22,602.3	93,081.3	93,077.8	50,333.6	3.5
c6) Servicios de Comunicación Social y Publicidad	24,827.7	-21,370.3	3,457.4	3,457.4	1,727.4	0.0
c7) Servicios de Traslado y Viáticos	18,871.3	-6,780.5	12,090.8	12,090.8	12,090.8	0.0
c8) Servicios Oficiales	0.0	0.0	0.0	0.0	0.0	0.0
c9) Otros Servicios Generales	28,487.2	-2,024.2	26,463.0	26,462.6	20,783.8	0.4
D. Transferencias, Asignaciones, Subsidios y Otras Ayudas (D=d1+d2+d3+d4+d5+d6+d7+d8+d9)	43,700.0	0.0	43,700.0	43,700.0	43,700.0	0.0
d1) Transferencias Internas y Asignaciones al Sector Público	0.0	0.0	0.0	0.0	0.0	0.0
d2) Transferencias al Resto del Sector Público	0.0	0.0	0.0	0.0	0.0	0.0
d3) Subsidios y Subvenciones	0.0	0.0	0.0	0.0	0.0	0.0
d4) Ayudas Sociales	0.0	0.0	0.0	0.0	0.0	0.0
d5) Pensiones y Jubilaciones	0.0	0.0	0.0	0.0	0.0	0.0
d6) Transferencias a Fideicomisos, Mandatos y Otros Análogos	43,700.0	0.0	43,700.0	43,700.0	43,700.0	0.0
d7) Transferencias a la Seguridad Social	0.0	0.0	0.0	0.0	0.0	0.0
d8) Donativos	0.0	0.0	0.0	0.0	0.0	0.0
d9) Transferencias al Exterior	0.0	0.0	0.0	0.0	0.0	0.0
E. Bienes Muebles, Inmuebles e Intangibles (E=e1+e2+e3+e4+e5+e6+e7+e8+e9)	147,264.4	0.0	147,264.4	132,263.1	83,421.7	15,001.3
e1) Mobiliario y Equipo de Administración	35,000.0	-7,193.8	27,806.2	27,804.9	1,838.1	1.3
e2) Mobiliario y Equipo Educativo y Recreativo	3,000.0	-3,000.0	0.0	0.0	0.0	0.0
e3) Equipo e Instrumental Médico y de Laboratorio	0.0	0.0	0.0	0.0	0.0	0.0
e4) Vehículos y Equipo de Transporte	50,264.4	41,706.4	91,970.8	76,970.8	73,560.4	15,000.0
e5) Equipo de Defensa y Seguridad	0.0	0.0	0.0	0.0	0.0	0.0
e6) Maquinaria, Otros Equipos y Herramientas	24,000.0	2,744.2	26,744.2	26,744.2	8,023.2	0.0
e7) Activos Biológicos	0.0	0.0	0.0	0.0	0.0	0.0
e8) Bienes Inmuebles	0.0	0.0	0.0	0.0	0.0	0.0
e9) Activos Intangibles	35,000.0	-34,256.8	743.2	743.2	0.0	0.0
F. Inversión Pública (F=f1+f2+f3)	7,006.6	119.2	7,125.8	7,090.8	2,356.5	35.0
f1) Obra Pública en Bienes de Dominio Público	7,006.6	119.2	7,125.8	7,090.8	2,356.5	35.0
f2) Obra Pública en Bienes Propios	0.0	0.0	0.0	0.0	0.0	0.0
f3) Proyectos Productivos y Acciones de Fomento	0.0	0.0	0.0	0.0	0.0	0.0
G. Inversiones Financieras y Otras Provisiones (G=g1+g2+g3+g4+g5+g6+g7)	0.0	0.0	0.0	0.0	0.0	0.0
g1) Inversiones Para el Fomento de Actividades Productivas	0.0	0.0	0.0	0.0	0.0	0.0
g2) Acciones y Participaciones de Capital	0.0	0.0	0.0	0.0	0.0	0.0
g3) Compra de Títulos y Valores	0.0	0.0	0.0	0.0	0.0	0.0
g4) Concesión de Préstamos	0.0	0.0	0.0	0.0	0.0	0.0
g5) Inversiones en Fideicomisos, Mandatos y Otros Análogos	0.0	0.0	0.0	0.0	0.0	0.0
Fideicomiso de Desastres Naturales (Informativo)	0.0	0.0	0.0	0.0	0.0	0.0
g6) Otras Inversiones Financieras	0.0	0.0	0.0	0.0	0.0	0.0
g7) Provisiones para Contingencias y Otras Erogaciones Especiales	0.0	0.0	0.0	0.0	0.0	0.0
H. Participaciones y Aportaciones (H=h1+h2+h3)	0.0	0.0	0.0	0.0	0.0	0.0
h1) Participaciones	0.0	0.0	0.0	0.0	0.0	0.0
h2) Aportaciones	0.0	0.0	0.0	0.0	0.0	0.0
h3) Convenios	0.0	0.0	0.0	0.0	0.0	0.0
I. Deuda Pública (I=i1+i2+i3+i4+i5+i6+i7)	0.0	1,076,373.0	1,076,373.0	1,075,984.8	1,075,984.8	388.2
i1) Amortización de la Deuda Pública	0.0	0.0	0.0	0.0	0.0	0.0
i2) Intereses de la Deuda Pública	0.0	0.0	0.0	0.0	0.0	0.0
i3) Comisiones de la Deuda Pública	0.0	0.0	0.0	0.0	0.0	0.0
i4) Gastos de la Deuda Pública	0.0	0.0	0.0	0.0	0.0	0.0
i5) Costo por Coberturas	0.0	0.0	0.0	0.0	0.0	0.0
i6) Apoyos Financieros	0.0	0.0	0.0	0.0	0.0	0.0
i7) Adeudos de Ejercicios Fiscales Anteriores (ADEFAS)	0.0	1,076,373.0	1,076,373.0	1,075,984.8	1,075,984.8	388.2

FGJEM

Concepto	Egresos					Subejercicio
	Aprobado	Ampliaciones/ (Reducciones)	Modificado	Devengado	Pagado	
II. Gasto Etiquetado (II=A+B+C+D+E+F+G+H+I)	131,707.0	738.0	132,445.0	132,392.1	130,994.8	52.9
A. Servicios Personales (A=a1+a2+a3+a4+a5+a6+a7)	0.0	0.0	0.0	0.0	0.0	0.0
a1) Remuneraciones al Personal de Carácter Permanente	0.0	0.0	0.0	0.0	0.0	0.0
a2) Remuneraciones al Personal de Carácter Transitorio	0.0	0.0	0.0	0.0	0.0	0.0
a3) Remuneraciones Adicionales y Especiales	0.0	0.0	0.0	0.0	0.0	0.0
a4) Seguridad Social	0.0	0.0	0.0	0.0	0.0	0.0
a5) Otras Prestaciones Sociales y Económicas	0.0	0.0	0.0	0.0	0.0	0.0
a6) Previsiones	0.0	0.0	0.0	0.0	0.0	0.0
a7) Pago de Estímulos a Servidores Públicos	0.0	0.0	0.0	0.0	0.0	0.0
B. Materiales y Suministros (B=b1+b2+b3+b4+b5+b6+b7+b8+b9)	0.0	0.0	0.0	0.0	0.0	0.0
b1) Materiales de Administración, Emisión de Documentos y Artículos Oficiales	0.0	0.0	0.0	0.0	0.0	0.0
b2) Alimentos y Utensilios	0.0	0.0	0.0	0.0	0.0	0.0
b3) Materias Primas y Materiales de Producción y Comercialización	0.0	0.0	0.0	0.0	0.0	0.0
b4) Materiales y Artículos de Construcción y de Reparación	0.0	0.0	0.0	0.0	0.0	0.0
b5) Productos Químicos, Farmacéuticos y de Laboratorio	0.0	0.0	0.0	0.0	0.0	0.0
b6) Combustibles, Lubricantes y Aditivos	0.0	0.0	0.0	0.0	0.0	0.0
b7) Vestuario, Blancos, Prendas de Protección y Artículos Deportivos	0.0	0.0	0.0	0.0	0.0	0.0
b8) Materiales y Suministros Para Seguridad	0.0	0.0	0.0	0.0	0.0	0.0
b9) Herramientas, Refacciones y Accesorios Menores	0.0	0.0	0.0	0.0	0.0	0.0
C. Servicios Generales (C=c1+c2+c3+c4+c5+c6+c7+c8+c9)	0.0	0.0	0.0	0.0	0.0	0.0
c1) Servicios Básicos	0.0	0.0	0.0	0.0	0.0	0.0
c2) Servicios de Arrendamiento	0.0	0.0	0.0	0.0	0.0	0.0
c3) Servicios Profesionales, Científicos, Técnicos y Otros Servicios	0.0	0.0	0.0	0.0	0.0	0.0
c4) Servicios Financieros, Bancarios y Comerciales	0.0	0.0	0.0	0.0	0.0	0.0
c5) Servicios de Instalación, Reparación, Mantenimiento y Conservación	0.0	0.0	0.0	0.0	0.0	0.0
c6) Servicios de Comunicación Social y Publicidad	0.0	0.0	0.0	0.0	0.0	0.0
c7) Servicios de Traslado y Viáticos	0.0	0.0	0.0	0.0	0.0	0.0
c8) Servicios Oficiales	0.0	0.0	0.0	0.0	0.0	0.0
c9) Otros Servicios Generales	0.0	0.0	0.0	0.0	0.0	0.0
D. Transferencias, Asignaciones, Subsidios y Otras Ayudas (D=d1+d2+d3+d4+d5+d6+d7+d8+d9)	0.0	0.0	0.0	0.0	0.0	0.0
d1) Transferencias Internas y Asignaciones al Sector Público	0.0	0.0	0.0	0.0	0.0	0.0
d2) Transferencias al Resto del Sector Público	0.0	0.0	0.0	0.0	0.0	0.0
d3) Subsidios y Subvenciones	0.0	0.0	0.0	0.0	0.0	0.0
d4) Ayudas Sociales	0.0	0.0	0.0	0.0	0.0	0.0
d5) Pensiones y Jubilaciones	0.0	0.0	0.0	0.0	0.0	0.0
d6) Transferencias a Fideicomisos, Mandatos y Otros Análogos	0.0	0.0	0.0	0.0	0.0	0.0
d7) Transferencias a la Seguridad Social	0.0	0.0	0.0	0.0	0.0	0.0
d8) Donativos	0.0	0.0	0.0	0.0	0.0	0.0
d9) Transferencias al Exterior	0.0	0.0	0.0	0.0	0.0	0.0
E. Bienes Muebles, Inmuebles e Intangibles (E=e1+e2+e3+e4+e5+e6+e7+e8+e9)	0.0	0.0	0.0	0.0	0.0	0.0
e1) Mobiliario y Equipo de Administración	0.0	0.0	0.0	0.0	0.0	0.0
e2) Mobiliario y Equipo Educativo y Recreativo	0.0	0.0	0.0	0.0	0.0	0.0
e3) Equipo e Instrumental Médico y de Laboratorio	0.0	0.0	0.0	0.0	0.0	0.0
e4) Vehículos y Equipo de Transporte	0.0	0.0	0.0	0.0	0.0	0.0
e5) Equipo de Defensa y Seguridad	0.0	0.0	0.0	0.0	0.0	0.0
e6) Maquinaria, Otros Equipos y Herramientas	0.0	0.0	0.0	0.0	0.0	0.0
e7) Activos Biológicos	0.0	0.0	0.0	0.0	0.0	0.0
e8) Bienes Inmuebles	0.0	0.0	0.0	0.0	0.0	0.0
e9) Activos Intangibles	0.0	0.0	0.0	0.0	0.0	0.0
F. Inversión Pública (F=f1+f2+f3)	131,707.0	738.0	132,445.0	132,392.1	130,994.8	52.9
f1) Obra Pública en Bienes de Dominio Público	131,707.0	738.0	132,445.0	132,392.1	130,994.8	52.9
f2) Obra Pública en Bienes Propios	0.0	0.0	0.0	0.0	0.0	0.0
f3) Proyectos Productivos y Acciones de Fomento	0.0	0.0	0.0	0.0	0.0	0.0
G. Inversiones Financieras y Otras Provisiones (G=g1+g2+g3+g4+g5+g6+g7)	0.0	0.0	0.0	0.0	0.0	0.0
g1) Inversiones Para el Fomento de Actividades Productivas	0.0	0.0	0.0	0.0	0.0	0.0
g2) Acciones y Participaciones de Capital	0.0	0.0	0.0	0.0	0.0	0.0
g3) Compra de Títulos y Valores	0.0	0.0	0.0	0.0	0.0	0.0
g4) Concesión de Préstamos	0.0	0.0	0.0	0.0	0.0	0.0
g5) Inversiones en Fideicomisos, Mandatos y Otros Análogos	0.0	0.0	0.0	0.0	0.0	0.0
Fideicomiso de Desastres Naturales (Informativo)	0.0	0.0	0.0	0.0	0.0	0.0
g6) Otras Inversiones Financieras	0.0	0.0	0.0	0.0	0.0	0.0
g7) Provisiones para Contingencias y Otras Erogaciones Especiales	0.0	0.0	0.0	0.0	0.0	0.0
H. Participaciones y Aportaciones (H=h1+h2+h3)	0.0	0.0	0.0	0.0	0.0	0.0
h1) Participaciones	0.0	0.0	0.0	0.0	0.0	0.0
h2) Aportaciones	0.0	0.0	0.0	0.0	0.0	0.0
h3) Convenios	0.0	0.0	0.0	0.0	0.0	0.0
I. Deuda Pública (I=i1+i2+i3+i4+i5+i6+i7)	0.0	0.0	0.0	0.0	0.0	0.0
i1) Amortización de la Deuda Pública	0.0	0.0	0.0	0.0	0.0	0.0
i2) Intereses de la Deuda Pública	0.0	0.0	0.0	0.0	0.0	0.0
i3) Comisiones de la Deuda Pública	0.0	0.0	0.0	0.0	0.0	0.0
i4) Gastos de la Deuda Pública	0.0	0.0	0.0	0.0	0.0	0.0
i5) Costo por Coberturas	0.0	0.0	0.0	0.0	0.0	0.0
i6) Apoyos Financieros	0.0	0.0	0.0	0.0	0.0	0.0
i7) Adeudos de Ejercicios Fiscales Anteriores (ADEFAS)	0.0	0.0	0.0	0.0	0.0	0.0
III. Total de Egresos (III = I + II)	4,715,882.5	1,148,692.4	5,864,574.9	5,849,091.2	5,483,290.2	15,483.7

Fiscalía General de Justicia del Estado de México Estado Analítico del Ejercicio del Presupuesto de Egresos Detallado Clasificación Administrativa Del 1 de Enero al 31 de Diciembre de 2021 (Miles de Pesos)						
Concepto ©	Egresos					Subejercicio
	Aprobado	Ampliaciones/ (Reducciones)	Modificado	Devengado	Pagado	
I. Gasto No Etiquetado (I= A+B+C+D+E+F+G+H)	4,584,175.5	1,147,954.4	5,732,129.9	5,716,699.1	5,352,295.4	15,430.8
41000000000000000000 Fiscalía General de Justicia del Estado de México	4,584,175.5	1,147,954.4	5,732,129.9	5,716,699.1	5,352,295.4	15,430.8
II. Gasto Etiquetado (II= A+B+C+D+E+F+G+H)	131,707.0	738.0	132,445.0	132,392.1	130,994.8	52.9
41000000000000000000 Fiscalía General de Justicia del Estado de México	131,707.0	738.0	132,445.0	132,392.1	130,994.8	52.9
III. Total de Egresos (III = I + II)	4,715,882.5	1,148,692.4	5,864,574.9	5,849,091.2	5,483,290.2	15,483.7

Fiscalía General de Justicia del Estado de México						
Estado Analítico del Ejercicio del Presupuesto de Egresos Detallado						
Clasificación Funcional (Finalidad y Función)						
Del 1 de Enero al 31 de Diciembre de 2021						
(Miles de Pesos)						
Concepto (c)	Egresos					Subejercicio
	Aprobado (d)	Ampliaciones/ (Reducciones)	Modificado	Devengado	Pagado	
I. Gasto no Etiquetado (I=A+B+C+D)	4,584,175.5	1,147,954.4	5,732,129.9	5,716,699.1	5,352,295.4	15,430.8
A. Gobierno (A=a1+a2+a3+a4+a5+a6+a7+a8)	4,584,175.5	71,581.4	4,655,756.9	4,640,714.3	4,276,310.6	15,042.6
a1) Legislación			0.0			0.0
a2) Justicia	4,584,175.5	71,581.4	4,655,756.9	4,640,714.3	4,276,310.6	15,042.6
a3) Coordinación de la Política de Gobierno			0.0			0.0
a4) Relaciones Exteriores			0.0			0.0
a5) Asuntos Financieros y Hacendarios			0.0			0.0
a6) Seguridad Nacional			0.0			0.0
a7) Asuntos de Orden Público y de Seguridad Interior			0.0			0.0
a8) Otros Servicios Generales			0.0			0.0
B. Desarrollo Social (B=b1+b2+b3+b4+b5+b6+b7)	0.0	0.0	0.0	0.0	0.0	0.0
b1) Protección Ambiental			0.0			0.0
b2) Vivienda y Servicios a la Comunidad			0.0			0.0
b3) Salud			0.0			0.0
b4) Recreación, Cultura y Otras Manifestaciones Sociales			0.0			0.0
b5) Educación			0.0			0.0
b6) Protección Social			0.0			0.0
b7) Otros Asuntos Sociales			0.0			0.0
C. Desarrollo Económico (C=c1+c2+c3+c4+c5+c6+c7+c8+c9)	0.0	0.0	0.0	0.0	0.0	0.0
c1) Asuntos Económicos, Comerciales y Laborales en General			0.0			0.0
c2) Agropecuaria, Silvicultura, Pesca y Caza			0.0			0.0
c3) Combustibles y Energía			0.0			0.0
c4) Minería, Manufacturas y Construcción			0.0			0.0
c5) Transporte			0.0			0.0
c6) Comunicaciones			0.0			0.0
c7) Turismo			0.0			0.0
c8) Ciencia, Tecnología e Innovación			0.0			0.0
c9) Otras Industrias y Otros Asuntos Económicos			0.0			0.0
D. Otras no Clasificadas en Funciones Anteriores (D=d1+d2+d3+d4)	0.0	1,076,373.0	1,076,373.0	1,075,984.8	1,075,984.8	388.2
d1) Transacciones de la Deuda Pública / Costo Financiero de la Deuda			0.0			0.0
d2) Transferencias, Participaciones y Aportaciones Entre Diferentes Niveles y Órdenes de Gobierno			0.0			0.0
d3) Saneamiento del Sistema Financiero			0.0			0.0
d4) Adeudos de Ejercicios Fiscales Anteriores		1,076,373.0	1,076,373.0	1,075,984.8	1,075,984.8	388.2
II. Gasto Etiquetado (II=A+B+C+D)	131,707.0	738.0	132,445.0	132,392.1	130,994.8	52.9
A. Gobierno (A=a1+a2+a3+a4+a5+a6+a7+a8)	131,707.0	738.0	132,445.0	132,392.1	130,994.8	52.9
a1) Legislación			0.0			0.0
a2) Justicia	131,707.0	738.0	132,445.0	132,392.1	130,994.8	52.9
a3) Coordinación de la Política de Gobierno			0.0			0.0
a4) Relaciones Exteriores			0.0			0.0
a5) Asuntos Financieros y Hacendarios			0.0			0.0
a6) Seguridad Nacional			0.0			0.0
a7) Asuntos de Orden Público y de Seguridad Interior			0.0			0.0
a8) Otros Servicios Generales			0.0			0.0
B. Desarrollo Social (B=b1+b2+b3+b4+b5+b6+b7)	0.0	0.0	0.0	0.0	0.0	0.0
b1) Protección Ambiental			0.0			0.0
b2) Vivienda y Servicios a la Comunidad			0.0			0.0
b3) Salud			0.0			0.0
b4) Recreación, Cultura y Otras Manifestaciones Sociales			0.0			0.0
b5) Educación			0.0			0.0
b6) Protección Social			0.0			0.0
b7) Otros Asuntos Sociales			0.0			0.0
C. Desarrollo Económico (C=c1+c2+c3+c4+c5+c6+c7+c8+c9)	0.0	0.0	0.0	0.0	0.0	0.0
c1) Asuntos Económicos, Comerciales y Laborales en General			0.0			0.0
c2) Agropecuaria, Silvicultura, Pesca y Caza			0.0			0.0
c3) Combustibles y Energía			0.0			0.0
c4) Minería, Manufacturas y Construcción			0.0			0.0
c5) Transporte			0.0			0.0
c6) Comunicaciones			0.0			0.0
c7) Turismo			0.0			0.0
c8) Ciencia, Tecnología e Innovación			0.0			0.0
c9) Otras Industrias y Otros Asuntos Económicos			0.0			0.0
D. Otras no Clasificadas en Funciones Anteriores (D=d1+d2+d3+d4)	0.0	0.0	0.0	0.0	0.0	0.0
d1) Transacciones de la Deuda Pública / Costo Financiero de la Deuda			0.0			0.0
d2) Transferencias, Participaciones y Aportaciones Entre Diferentes Niveles y Órdenes de Gobierno			0.0			0.0
d3) Saneamiento del Sistema Financiero			0.0			0.0
d4) Adeudos de Ejercicios Fiscales Anteriores			0.0			0.0
III. Total de Egresos (III = I + II)	4,715,882.5	1,148,692.4	5,864,574.9	5,849,091.2	5,483,290.2	15,483.7

CUENTA PÚBLICA DEL GOBIERNO, ORGANISMOS AUXILIARES Y AUTÓNOMOS DEL ESTADO DE MÉXICO 2021

Fiscalía General de Justicia del Estado de México						
Estado Analítico del Ejercicio del Presupuesto de Egresos Detallado						
Clasificación de Servicios Personales por Categoría						
Del 1 de Enero al 31 de Diciembre de 2021						
(Miles de Pesos)						
Concepto (c)	Egresos					Subejercicio
	Aprobado	Ampliaciones/ (Reducciones)	Modificado	Devengado	Pagado	
I. Gasto no Etiquetado (I=A+B+C+D+E+F)	3,866,739.1	62,100.4	3,928,839.5	3,928,839.5	3,780,163.5	0.0
A. Personal Administrativo y de Servicio Público	3,866,739.1	62,100.4	3,928,839.5	3,928,839.5	3,780,163.5	0.0
B. Magisterio			0.0			0.0
C. Servicios de Salud (C=c1+c2)	0.0	0.0	0.0	0.0	0.0	0.0
c1) Personal Administrativo			0.0			0.0
c2) Personal Médico, Paramédico y afín			0.0			0.0
D. Seguridad Pública			0.0			0.0
E. Gastos asociados a la implementación de nuevas leyes federales o reformas a las mismas (E = e1 + e2)	0.0	0.0	0.0	0.0	0.0	0.0
e1) Nombre del Programa o Ley 1			0.0			0.0
e2) Nombre del Programa o Ley 2			0.0			0.0
F. Sentencias laborales definitivas			0.0			0.0
			0.0			0.0
II. Gasto Etiquetado (II=A+B+C+D+E+F)	0.0	0.0	0.0	0.0	0.0	0.0
A. Personal Administrativo y de Servicio Público			0.0			0.0
B. Magisterio			0.0			0.0
C. Servicios de Salud (C=c1+c2)	0.0	0.0	0.0	0.0	0.0	0.0
c1) Personal Administrativo			0.0			0.0
c2) Personal Médico, Paramédico y afín			0.0			0.0
D. Seguridad Pública			0.0			0.0
E. Gastos asociados a la implementación de nuevas leyes federales o reformas a las mismas (E = e1 + e2)	0.0	0.0	0.0	0.0	0.0	0.0
e1) Nombre del Programa o Ley 1			0.0			0.0
e2) Nombre del Programa o Ley 2			0.0			0.0
F. Sentencias laborales definitivas			0.0			0.0
III. Total del Gasto en Servicios Personales (III = I + II)	3,866,739.1	62,100.4	3,928,839.5	3,928,839.5	3,780,163.5	0.0