

**UNIVERSIDAD AUTÓNOMA  
DEL ESTADO DE MÉXICO**

**(UAEM)**



<b>C O N T E N I D O</b>		<b>P Á G I N A</b>
<b>I. INFORMACIÓN CONTABLE</b>		
ESTADO DE SITUACIÓN FINANCIERA		5
ESTADO DE ACTIVIDADES		6
ESTADO DE VARIACIÓN EN LA HACIENDA PÚBLICA		7
ESTADO DE CAMBIOS EN LA SITUACIÓN FINANCIERA		8
ESTADO DE FLUJOS DE EFECTIVO		9
ESTADO ANALÍTICO DEL ACTIVO		10
ESTADO ANALÍTICO DE LA DEUDA Y OTROS PASIVOS		11
INFORME SOBRE LOS PASIVOS CONTINGENTES		12
NOTAS A LOS ESTADOS FINANCIEROS		13
<b>II. INFORMACIÓN PRESUPUESTARIA</b>		45
<b>III. INFORMACIÓN PROGRAMÁTICA</b>		63
<b>IV. ANEXOS ESTABLECIDOS EN DIFERENTES ORDENAMIENTOS</b>		75
<b>V. FORMATOS PARA EL CUMPLIMIENTO DE LA LEY DE DISCIPLINA FINANCIERA DE LAS ENTIDADES FEDERATIVAS Y LOS MUNICIPIOS</b>		79



U A E M

Universidad Autónoma del Estado de México  
Estado de Situación Financiera  
Al 31 de Diciembre de 2021 y 2020  
(Miles de Pesos)

Concepto	Año		Concepto	Año	
	2021	2020		2021	2020
<b>ACTIVO</b>			<b>PASIVO</b>		
<b>Activo Circulante</b>			<b>Pasivo Circulante</b>		
Efectivo y Equivalentes	390,317.8	417,740.7	Cuentas por Pagar a Corto Plazo	690,950.7	632,196.4
Derechos a Recibir Efectivo o Equivalentes	660,410.9	717,739.3	Documentos por Pagar a Corto Plazo	68,333.9	107,454.7
Derechos a Recibir Bienes o Servicios	47,742.6	40,936.5	Porción a Corto Plazo de la Deuda Pública a Largo Plazo	.0	.0
Inventarios	.0	.0	Titulos y Valores a Corto Plazo	.0	.0
Almacenes	.0	.0	Pasivos Diferidos a Corto Plazo	.0	.0
Estimación por Pérdida o Deterioro de Activos Circulantes	.0	.0	Fondos y Bienes de Terceros en Garantía y/o Administración a Corto Plazo	.0	.0
Otros Activos Circulantes	16,634.3	91.2	Provisiones a Corto Plazo	.0	.0
			Otros Pasivos a Corto Plazo	.0	.0
<b>Total de Activos Circulantes</b>	<b>1,115,105.6</b>	<b>1,176,507.7</b>	<b>Total de Pasivos Circulantes</b>	<b>759,284.6</b>	<b>739,651.1</b>
<b>Activo No Circulante</b>			<b>Pasivo No Circulante</b>		
Inversiones Financieras a Largo Plazo	11,922.7	36,315.4	Cuentas por Pagar a Largo Plazo	.0	.0
Derechos a Recibir Efectivo o Equivalentes a Largo Plazo	.0	.0	Documentos por Pagar a Largo Plazo	.0	.0
Bienes Inmuebles, Infraestructura y Construcciones en Proceso	6,320,950.3	6,069,324.5	Deuda Pública a Largo Plazo	.0	.0
Bienes Muebles	2,675,908.9	2,639,742.2	Pasivos Diferidos a Largo Plazo	.0	.0
Activos Intangibles	204,826.0	204,826.0	Fondos y Bienes de Terceros en Garantía y/o en Administración a Largo Plazo	.0	.0
Depreciación, Deterioro y Amortización Acumulada de Bienes	-1,593,933.1	-1,522,939.3	Provisiones a Largo Plazo	404,108.4	404,108.4
Activos Diferidos	.0	.0			
Estimación por Pérdida o Deterioro de Activos no Circulantes	.0	.0	<b>Total de Pasivos No Circulantes</b>	<b>404,108.4</b>	<b>404,108.4</b>
Otros Activos no Circulantes	.0	.0			
<b>Total de Activos No Circulantes</b>	<b>7,619,674.8</b>	<b>7,427,268.8</b>	<b>Total del Pasivo</b>	<b>1,163,393.0</b>	<b>1,143,759.5</b>
<b>Total del Activo</b>	<b>8,734,780.4</b>	<b>8,603,776.5</b>	<b>HACIENDA PÚBLICA/ PATRIMONIO</b>		
			<b>Hacienda Pública/Patrimonio Contribuido</b>	<b>7,708,229.1</b>	<b>7,707,999.1</b>
			Aportaciones	5,572,312.4	5,572,671.4
			Donaciones de Capital	228,716.2	228,127.2
			Actualización de la Hacienda Pública / Patrimonio	1,907,200.5	1,907,200.5
			<b>Hacienda Pública/Patrimonio Generado</b>	<b>-136,841.7</b>	<b>-247,982.1</b>
			Resultados del Ejercicio (Ahorro / Desahorro)	124,899.0	389,878.0
			Resultados de Ejercicios Anteriores	-261,740.7	-637,860.1
			Revalúos	.0	.0
			Reservas	.0	.0
			Rectificaciones de Resultados de Ejercicios Anteriores	.0	.0
			<b>Exceso o Insuficiencia en la Actualización de la Hacienda Pública/Patrimonio</b>	<b>.0</b>	<b>.0</b>
			Resultado por Posición Monetaria	.0	.0
			Resultado por Tenencia de Activos no Monetarios	.0	.0
			<b>Total Hacienda Pública/ Patrimonio</b>	<b>7,571,387.4</b>	<b>7,460,017.0</b>
			<b>Total del Pasivo y Hacienda Pública / Patrimonio</b>	<b>8,734,780.4</b>	<b>8,603,776.5</b>

CUENTA PÚBLICA DEL GOBIERNO, ORGANISMOS AUXILIARES Y AUTÓNOMOS DEL ESTADO DE MÉXICO 2021

Universidad Autónoma del Estado de México  
Estado de Actividades  
Del 1 de Enero al 31 de Diciembre de 2021 y 2020  
( Miles de Pesos )

Concepto	2021	2020
<b>INGRESOS Y OTROS BENEFICIOS</b>		
<b>Ingresos de la Gestión</b>	<b>736,190.7</b>	<b>667,972.6</b>
Impuestos	.0	.0
Cuotas y Aportaciones de Seguridad Social	.0	.0
Contribuciones de Mejoras	.0	.0
Derechos	.0	.0
Productos	4,346.5	.0
Aprovechamientos	.0	.0
Ingresos por Venta de Bienes y Prestación de Servicios	731,844.2	667,972.6
<b>Participaciones, Aportaciones, Convenios Incentivos Derivados de la Colaboración Fiscal, Fondos Distintos de Aportaciones, Transferencias, Asignaciones, Subsidios y Subvenciones y Pensiones y Jubilaciones</b>	<b>4,794,495.8</b>	<b>4,728,340.5</b>
Participaciones, Aportaciones, Convenios, Incentivos Derivados de la Colaboración Fiscal y Fondos Distintos de Aportaciones	.0	.0
Transferencia, Asignaciones, Subsidios y Subvenciones y Pensiones y Jubilaciones	4,794,495.8	4,728,340.5
<b>Otros Ingresos y Beneficios</b>	<b>92,265.2</b>	<b>54,986.1</b>
Ingresos Financieros	.0	8,254.4
Incremento por Variación de Inventarios	.0	.0
Disminución del Exceso de Estimaciones por Pérdida o Deterioro u Obsolescencia	.0	.0
Disminución del Exceso de Provisiones	.0	.0
Otros Ingresos y Beneficios Varios	92,265.2	46,731.7
<b>Total de Ingresos y Otros Beneficios</b>	<b>5,622,951.7</b>	<b>5,451,299.2</b>
<b>GASTOS Y OTRAS PÉRDIDAS</b>		
<b>Gastos de Funcionamiento</b>	<b>4,942,606.5</b>	<b>4,855,572.2</b>
Servicios Personales	4,434,098.1	4,166,152.6
Materiales y Suministros	78,507.5	92,078.9
Servicios Generales	430,000.9	597,340.7
<b>Transferencia, Asignaciones, Subsidios y Otras Ayudas</b>	<b>111,912.6</b>	<b>122,099.0</b>
Transferencias Internas y Asignaciones al Sector Público	.0	.0
Transferencias al Resto del Sector Público	.0	.0
Subsidios y Subvenciones	.0	.0
Ayudas Sociales	111,912.6	122,099.0
Pensionamientos y Jubilaciones	.0	.0
Transferencias a Fideicomisos, Mandatos y Contratos Análogos	.0	.0
Transferencias a la Seguridad Social	.0	.0
Donativos	.0	.0
Transferencias al Exterior	.0	.0
<b>Participaciones y Aportaciones</b>	<b>.0</b>	<b>.0</b>
Participaciones	.0	.0
Aportaciones	.0	.0
Convenios	.0	.0
<b>Intereses, Comisiones y Otros Gastos de la Deuda Pública</b>	<b>.0</b>	<b>.0</b>
Intereses de la Deuda Pública	.0	.0
Comisiones de la Deuda Pública	.0	.0
Gastos de la Deuda Pública	.0	.0
Costo por Coberturas	.0	.0
Apoyos Financieros	.0	.0
<b>Otros Gastos y Pérdidas Extraordinarias</b>	<b>435,034.7</b>	<b>71,855.5</b>
Estimaciones, Depreciaciones, Deterioros, Obsolescencia y Amortizaciones	70,993.7	71,855.5
Provisiones	.0	.0
Disminución de Inventarios	.0	.0
Aumento por Insuficiencia de Estimaciones por Pérdida o Deterioro u Obsolescencia	.0	.0
Aumento por Insuficiencia de Provisiones	.0	.0
Otros Gastos	364,041.0	.0
<b>Inversión Pública</b>	<b>8,498.9</b>	<b>11,894.5</b>
Inversión Pública no Capitalizable	8,498.9	11,894.5
<b>Total de Gastos y Otras Pérdidas</b>	<b>5,498,052.7</b>	<b>5,061,421.2</b>
<b>Resultados del Ejercicio (Ahorro/Desahorro)</b>	<b>124,899.0</b>	<b>389,878.0</b>

<b>Universidad Autónoma del Estado de México</b> <b>Estado de Variación en la Hacienda Pública</b> <b>Del 1 de Enero al 31 de Diciembre 2021 y 2020</b>					
Concepto	Hacienda Pública / Patrimonio Contribuido	Hacienda Pública / Patrimonio Generado de Ejercicios Anteriores	Hacienda Pública / Patrimonio Generado del Ejercicio	Exceso o Insuficiencia en la Actualización de la Hacienda Pública / Patrimonio	Total
<b>Hacienda Pública / Patrimonio Contribuido Neto de 2020</b>	<b>7,707,999.1</b>				<b>7,707,999.1</b>
Aportaciones	5,572,671.4				5,572,671.4
Donaciones de Capital	228,127.2				228,127.2
Actualización de la Hacienda Pública/Patrimonio	1,907,200.5				1,907,200.5
<b>Hacienda Pública / Patrimonio Generado Neto de 2020</b>		<b>-637,860.1</b>	<b>389,878.0</b>	<b>0.0</b>	<b>-247,982.1</b>
Resultados del Ejercicio (Ahorro/Desahorro)			389,878.0		389,878.0
Resultados de Ejercicios Anteriores		-637,860.1			-637,860.1
Revalúos		0.0			0.0
Reservas		0.0			0.0
Rectificaciones de Resultados de Ejercicios Anteriores		0.0			0.0
<b>Exceso o Insuficiencia en la Actualización de la Hacienda Pública / Patrimonio Neto de 2020</b>				<b>0.0</b>	<b>0.0</b>
Resultado por Posición Monetaria				0.0	0.0
Resultado por Tenencia de Activos no Monetarios				0.0	0.0
<b>Hacienda Pública / Patrimonio Neto Final de 2020</b>	<b>7,707,999.1</b>	<b>-637,860.1</b>	<b>389,878.0</b>	<b>0.0</b>	<b>7,460,017.0</b>
<b>Cambios en la Hacienda Pública / Patrimonio Contribuido Neto de 2021</b>	<b>230.0</b>				<b>230.0</b>
Aportaciones	-359.0				-359.0
Donaciones de Capital	589.0				589.0
Actualización de la Hacienda Pública/Patrimonio	0.0				0.0
<b>Variaciones de la Hacienda Pública / Patrimonio Generado Neto de 2021</b>		<b>376,119.4</b>	<b>-264,979.0</b>		<b>111,140.4</b>
Resultados del Ejercicio (Ahorro/Desahorro)			124,899.0		124,899.0
Resultados de Ejercicios Anteriores		376,119.4	-389,878.0		-13,758.6
Revalúos			0.0		0.0
Reservas			0.0		0.0
Rectificaciones de Resultados de Ejercicios Anteriores			0.0		0.0
<b>Cambios en el Exceso o Insuficiencia en la Actualización de la Hacienda Pública / Patrimonio Neto de 2021</b>				<b>0.0</b>	<b>0.0</b>
Resultado por Posición Monetaria				0.0	0.0
Resultado por Tenencia de Activos no Monetarios				0.0	0.0
<b>Hacienda Pública / Patrimonio Neto Final de 2021</b>	<b>7,708,229.1</b>	<b>-261,740.7</b>	<b>124,899.0</b>	<b>0.0</b>	<b>7,571,387.4</b>

**Universidad Autónoma del Estado de México**  
**Estado de Cambios en la Situación Financiera**  
**Del 1 de Enero al 31 de Diciembre de 2021**  
(Miles de pesos)

Concepto	Origen	Aplicación
<b>ACTIVO</b>	<b>180,137.8</b>	<b>311,141.8</b>
<b>Activo Circulante</b>	<b>84,751.3</b>	<b>23,349.3</b>
Efectivo y Equivalentes	27,422.9	.0
Derechos a Recibir Efectivo o Equivalentes	57,328.4	.0
Derechos a Recibir Bienes o Servicios	.0	6,806.1
Inventarios	.0	.0
Almacenes	.0	.0
Estimación por Pérdida o Deterioro de Activos Circulantes	.0	.0
Otros Activos Circulantes	.0	16,543.2
<b>Activo No circulante</b>	<b>95,386.5</b>	<b>287,792.5</b>
Inversiones Financieras a Largo Plazo	24,392.8	.0
Derechos a Recibir Efectivo o Equivalentes a Largo Plazo	.0	.0
Bienes Inmuebles, Infraestructura y Construcciones en Proceso	.0	251,625.8
Bienes Muebles	.0	36,166.7
Activos Intangibles	.0	.0
Depreciación, Deterioro y Amortización Acumulada de Bienes	70,993.7	.0
Activos Diferidos	.0	.0
Estimación por Pérdida o Deterioro de Activos no Circulantes	.0	.0
Otros Activos no Circulantes	.0	.0
<b>PASIVO</b>	<b>58,754.3</b>	<b>39,120.8</b>
<b>Pasivo Circulante</b>	<b>58,754.3</b>	<b>39,120.8</b>
Cuentas por Pagar a Corto Plazo	58,754.3	.0
Documentos por Pagar a Corto Plazo	.0	39,120.8
Porción a Corto Plazo de la Deuda Pública a Largo Plazo	.0	.0
Títulos y Valores a Corto Plazo	.0	.0
Pasivos Diferidos a Corto Plazo	.0	.0
Fondos y Bienes de Terceros en Garantía y/o Administración a Corto Plazo	.0	.0
Provisiones a Corto Plazo	.0	.0
Otros Pasivos a Corto Plazo	.0	.0
<b>Pasivo No Circulante</b>	<b>.0</b>	<b>.0</b>
Cuentas por Pagar a Largo Plazo	.0	.0
Documentos por Pagar a Largo Plazo	.0	.0
Deuda Pública a Largo Plazo	.0	.0
Pasivos Diferidos a Largo Plazo	.0	.0
Fondos y Bienes de Terceros en Garantía y/o en Administración a Largo Plazo	.0	.0
Provisiones a Largo Plazo	.0	.0
<b>HACIENDA PÚBLICA/PATRIMONIO</b>	<b>376,708.4</b>	<b>265,338.0</b>
<b>Hacienda Pública/Patrimonio Contribuido</b>	<b>589.0</b>	<b>359.0</b>
Aportaciones	.0	359.0
Donaciones de Capital	589.0	.0
Actualización de la Hacienda Pública/Patrimonio	.0	.0
<b>Hacienda Pública/Patrimonio Generado</b>	<b>376,119.4</b>	<b>264,979.0</b>
Resultados del Ejercicio (Ahorro/Desahorro)	.0	264,979.0
Resultados de Ejercicios Anteriores	376,119.4	.0
Revalúos	.0	.0
Reservas	.0	.0
Rectificaciones de Resultados de Ejercicios Anteriores	.0	.0
<b>Exceso o insuficiencia en la Actualización de la Hacienda Pública/Patrimonio</b>	<b>.0</b>	<b>.0</b>
Resultado por Posición Monetaria	.0	.0
Resultado por Tenencia de Activos no Monetarios	.0	.0



**Universidad Autónoma del Estado de México**  
**Estado de Flujos de Efectivo**  
**Del 1 de Enero al 31 de Diciembre de 2021 y 2020**  
**( Miles de Pesos )**

Concepto	2021	2020
<b>Flujos de Efectivo de las Actividades de Operación</b>		
<b>Origen</b>	<b>5,622,951.7</b>	<b>5,451,299.2</b>
Impuestos	.0	.0
Cuotas y Aportaciones de Seguridad Social	.0	.0
Contribuciones de Mejoras	.0	.0
Derechos	.0	.0
Productos	.0	.0
Aprovechamientos	.0	.0
Ingresos por Venta de Bienes y Prestación de Servicios	824,109.4	714,704.3
Participaciones, Aportaciones, Convenios, Incentivos de la Colaboración Fiscal y Fondos Distintos de Aportaciones	.0	.0
Transferencias, Asignaciones, Subsidios y Subvenciones, y Pensiones y Jubilaciones	4,794,495.8	4,728,340.5
Otros Orígenes de Operación	4,346.5	8,254.4
<b>Aplicación</b>	<b>5,498,052.7</b>	<b>5,061,421.1</b>
Servicios Personales	4,434,098.1	4,166,152.5
Materiales y Suministros	78,507.5	92,078.9
Servicios Generales	430,000.9	597,340.7
Transferencias Internas y Asignaciones al Sector Público	.0	.0
Transferencias al Resto del Sector Público	.0	.0
Subsidios y Subvenciones	.0	.0
Ayudas Sociales	111,912.6	122,099.0
Pensiones y Jubilaciones	0	0
Transferencias a Fideicomisos, Mandatos y Contratos Análogos	.0	.0
Transferencias a la Seguridad Social	.0	.0
Donativos	.0	.0
Transferencias al Exterior	0	.0
Participaciones	.0	.0
Aportaciones	.0	.0
Convenios	.0	.0
Otras Aplicaciones de Operación	443,533.6	83,750.0
<b>Flujos Netos de Efectivo por Actividades de Operación</b>	<b>124,899.0</b>	<b>389,878.1</b>
<b>Flujos de Efectivo de las Actividades de Inversión</b>		
<b>Origen</b>	<b>129,365.7</b>	<b>125,012.9</b>
Bienes Inmuebles, Infraestructura y Construcciones en Proceso	.0	0
Bienes Muebles	.0	.0
Otros Orígenes de Inversión	129,365.7	125,012.9
<b>Aplicación</b>	<b>287,792.5</b>	<b>318,959.9</b>
Bienes Inmuebles, Infraestructura y Construcciones en Proceso	251,625.8	267,194.3
Bienes Muebles	36,166.7	51,765.6
Otras Aplicaciones de Inversión	.0	.0
<b>Flujos Netos de Efectivo por Actividades de Inversión</b>	<b>-158,426.8</b>	<b>-193,947.0</b>
<b>Flujo de Efectivo de las Actividades de Financiamiento</b>		
<b>Origen</b>	<b>6,104.9</b>	<b>.0</b>
Endeudamiento Neto	.0	.0
Interno	.0	.0
Externo	.0	.0
Otros Orígenes de Financiamiento	6,104.9	.0
<b>Aplicación</b>	<b>.0</b>	<b>165,387.0</b>
Servicios de la Deuda	.0	.0
Interno	.0	.0
Externo	.0	.0
Otras Aplicaciones de Financiamiento	.0	165,387.0
<b>Flujos Netos de Efectivo por Actividades de Financiamiento</b>	<b>6,104.9</b>	<b>-165,387.0</b>
<b>Incremento/ Disminución Neta en el Efectivo y Equivalentes al Efectivo</b>	<b>-27,422.9</b>	<b>30,544.1</b>
<b>Efectivo v Equivalentes al Efectivo al Inicio del Ejercicio</b>	<b>417,740.7</b>	<b>387,196.8</b>
<b>Efectivo y Equivalentes al Efectivo al Final del Ejercicio</b>	<b>390,317.8</b>	<b>417,740.9</b>

CUENTA PÚBLICA DEL GOBIERNO, ORGANISMOS AUXILIARES Y AUTÓNOMOS DEL ESTADO DE MÉXICO 2021

Universidad Autónoma del Estado de México  
Estado Analítico del Activo  
Del 1 de Enero al 31 de Diciembre de 2021  
(Miles de Pesos)

Concepto	Saldo Inicial	Cargos del Período	Abonos del Período	Saldo Final	Variación del Período
	1	2	3	4 =(1+2-3)	(4-1)
<b>ACTIVO</b>	<b>8,603,776.5</b>	<b>19,031,726.9</b>	<b>18,900,723.0</b>	<b>8,734,780.4</b>	<b>131,003.9</b>
<b>Activo Circulante</b>	<b>1,176,507.7</b>	<b>18,299,878.5</b>	<b>18,361,280.7</b>	<b>1,115,105.5</b>	<b>-61,402.2</b>
Efectivo y Equivalentes	417,740.7	17,127,287.0	17,154,710.0	390,317.7	-27,423.0
Derechos a Recibir Efectivo o Equivalentes	717,739.3	1,040,290.0	1,097,618.4	660,410.9	-57,328.4
Derechos a Recibir Bienes o Servicios	40,936.5	101,027.3	94,221.2	47,742.6	6,806.1
Inventarios	.0	.0	.0	.0	.0
Almacenes	.0	14,731.1	14,731.1	.0	.0
Estimación por Pérdida o Deterioro de Activos Circulantes	.0	.0	.0	.0	.0
Otros Activos Circulantes	91.2	16,543.1	.0	16,634.3	16,543.1
<b>Activo No Circulante</b>	<b>7,427,268.8</b>	<b>731,848.4</b>	<b>539,442.3</b>	<b>7,619,674.9</b>	<b>192,406.1</b>
Inversiones Financieras a Largo Plazo	36,315.4	39,629.9	64,022.6	11,922.7	-24,392.7
Derechos a Recibir Efectivo o Equivalentes a Largo Plazo	0	0	0	.0	.0
Bienes Inmuebles, Infraestructura y Construcciones en Proceso	6,069,324.5	524,374.5	272,748.7	6,320,950.3	251,625.8
Bienes Muebles	2,639,742.2	167,844.0	131,677.3	2,675,908.9	36,166.7
Activos Intangibles	204,826.0	.0	.0	204,826.0	.0
Depreciación, Deterioro y Amortización Acumulada de Bienes	-1,522,939.3	.0	70,993.7	-1,593,933.0	-70,993.7
Activos Diferidos	.0	.0	.0	.0	.0
Estimación por Pérdida o Deterioro de Activos no Circulantes	.0	.0	.0	.0	.0
Otros Activos no Circulantes	.0	.0	.0	.0	.0

**Universidad Autónoma del Estado de México**  
**Estado Analítico de la Deuda y Otros Pasivos**  
**Del 1 de Enero al 31 de Diciembre de 2021**  
**(Miles de Pesos)**

Denominación de las Deudas	Moneda de Contratación	Institución o País Acreedor	Saldo Inicial del Período	Saldo Final del Período
<b>DEUDA PÚBLICA</b>				
<b>Corto Plazo</b>				
<b>Deuda Interna</b>			.0	.0
Instituciones de Crédito				
Títulos y Valores				
Arrendamientos Financieros				
<b>Deuda Externa</b>			.0	.0
Organismos Financieros Internacionales				
Deuda Bilateral				
Títulos y Valores				
Arrendamientos Financieros				
<b>Subtotal a Corto Plazo</b>			.0	.0
<b>Largo Plazo</b>				
<b>Deuda Interna</b>			.0	.0
Instituciones de Crédito				
Títulos y Valores				
Arrendamientos Financieros				
<b>Deuda Externa</b>			.0	.0
Organismos Financieros Internacionales				
Deuda Bilateral				
Títulos y Valores				
Arrendamientos Financieros				
<b>Subtotal a Largo Plazo</b>			.0	.0
<b>Otros Pasivos</b>			1,143,759.5	1,163,393.0
<b>Total de Deuda y Otros Pasivos</b>			<b>1,143,759.5</b>	<b>1,163,393.0</b>

## **INFORME SOBRE PASIVOS CONTINGENTES**

En cumplimiento de lo dispuesto por los artículos 46, fracción I, inciso d y 52 de la Ley General de Contabilidad Gubernamental en relación al Informe Sobre Pasivos Contingentes, se menciona que la Universidad Autónoma del Estado de México al 31 de diciembre de 2021, no cuenta con obligaciones contingentes.

## NOTAS A LOS ESTADOS FINANCIEROS

### NOTAS DE DESGLOSE

#### 1. ESTADO DE SITUACIÓN FINANCIERA

##### ACTIVO

- Efectivo y Equivalentes**

Este rubro está integrado por las cuentas de Efectivo y Bancos/Tesorería, el saldo de la cuenta de Efectivo al 31 de diciembre de 2021 es cero, como resultado de la cancelación anual de los fondos fijos, establecida en el Manual de Normas y Políticas para el Gasto Público del Gobierno del Estado de México, la cuenta de Bancos/Tesorería muestra el siguiente saldo:

Cuenta	2021	2020
Bancos/Tesorería	390,317.8	417,740.7
<b>Total Efectivo y Equivalentes</b>	<b>390,317.8</b>	<b>417,740.7</b>

- Derechos a recibir Efectivo y Equivalentes y Bienes o Servicios**

Este rubro está integrado por las cuentas que se enlistan a continuación:

Concepto	2021	2020
Inversiones Financieras de Corto Plazo	221,927.0	102,527.2
Cuentas por Cobrar a Corto Plazo	127,316.5	289,239.1
Deudores Diversos por Cobrar a Corto Plazo	311,167.4	325,973.0
<b>Total Derechos a recibir Efectivo o Equivalentes</b>	<b>660,410.9</b>	<b>717,739.3</b>

- Bienes Disponibles para su Transformación o Consumo (inventarios)**

No Aplica.

- Inversiones Financieras**

El saldo de este rubro proviene de la cuenta de Fideicomisos, Mandatos y Contratos Análogos, misma que presenta los siguientes saldos al 31 de diciembre de 2021:

<b>Concepto</b>	<b>2021</b>	<b>2020</b>
Fondo de Aportaciones Múltiples	4,699.9	9,226.5
Becas	0.0	1,682.9
Aportación Programa Desarrollo Profesional Docente	7,222.8	10,075.5
Programa de Fortalecimiento de la Calidad Educativa		15,330.5
<b>Total Fideicomisos, Mandatos y Contratos Análogos</b>	<b>11,922.7</b>	<b>36,315.4</b>

- Bienes Muebles, Inmuebles e Intangibles**

Este grupo de bienes, constituye el activo de mayor cuantía para la Universidad, ya que en él se refleja la infraestructura patrimonial y de operación necesaria en los quehaceres académicos y de investigación, se integra como sigue:

<b>Concepto</b>	<b>2021</b>	<b>2020</b>
Terrenos	1,567,568.4	1,567,568.4
Edificios	4,348,073.1	4,115,808.2
Construcciones en Proceso	405,308.8	385,948.0
Mobiliario y Equipo de Administración	353,637.3	343,926.4
Mobiliario y Equipo Educativo y Recreativo	31,190.3	31,190.3
Equipo e Instrumental Médico y de Laboratorio	624,852.1	619,479.3
Equipo de Transporte	157,426.1	157,426.1
Equipo de Seguridad	71,453.2	70,720.5
Maquinaria y Otros Equipos y Herramientas	1,119,163.1	1,098,585.6
Colecciones, Obras de Arte y Objetos Valiosos	93,597.4	93,594.9
Activos Biológicos	2,397.4	2,634.3
Otros Bienes Muebles	222,192.0	222,184.7
Intangibles	204,826.0	204,826.0
<b>Total</b>	<b>9,201,685.2</b>	<b>8,913,892.7</b>

### Depreciaciones

Esta partida virtual reconoce la deducción de inversiones solo para efectos contables, sin que constituya un flujo real de egreso, ya que representa solo una estimación de la baja de valor de que son objeto parte de los bienes muebles de esta institución.

<b>Concepto</b>	<b>2021</b>	<b>2020</b>
Depreciación Acumulada de Bienes Inmuebles	-271,166.7	-260,665.5
Depreciación Acumulada de Bienes Muebles	-1,322,766.4	-1,262,273.8
<b>Total Derechos a recibir Efectivo o Equivalentes</b>	<b>-1,593,933.1</b>	<b>-1,522,939.3</b>

- Estimaciones y Deterioros**

No Aplica.

- **Otros Activos**

No Aplica.

## PASIVO

- **Cuentas por Pagar a Corto Plazo**

Este grupo conformado por el conjunto de obligaciones o adeudos a cargo de la Universidad, cuyo cumplimiento de pago es a un plazo no mayor a un año, se integra de la siguiente manera:

### Proveedores por Pagar a Corto Plazo

<b>Concepto</b>	<b>2021</b>	<b>2020</b>
Proveedores	184,967.8	206,771.2
Parcialidades Auto Particulares	0.2	0.2
Parcialidades Gastos Médicos Mayores	3.9	634.8
<b>Total</b>	<b>184,971.9</b>	<b>207,406.2</b>

### Retenciones y Contribuciones por Pagar a Corto Plazo

<b>Concepto</b>	<b>2021</b>	<b>2020</b>
Impuestos por Pagar	18,893.4	39,533.2
Cuotas ISSEMyM	132,105.0	69,358.7
Cuotas Sindicales	18,495.3	18,495.3
Retenciones a Empleados	27,827.0	27,821.5
<b>Total</b>	<b>197,320.7</b>	<b>155,208.7</b>

### Otras Cuentas por Pagar a Corto Plazo

<b>Concepto</b>	<b>2021</b>	<b>2020</b>
Reembolso de Fondos Fijos y Revolventes	76.3	76.3
Otras Cuentas por Pagar	101,899.6	99,656.2
Provisión de Cuentas por Cobrar	206,682.2	169,849.0
<b>Total</b>	<b>308,658.1</b>	<b>269,581.5</b>

## 2. ESTADO DE ACTIVIDADES

Los ingresos obtenidos por la Universidad Autónoma del Estado de México, fueron captados de las fuentes y fueron aplicados en los rubros que se describen a continuación:

### Ingresos de Gestión

Se recaudaron 731 millones 844.2 miles de pesos.

### Participaciones, aportaciones, transferencias, asignaciones, subsidios y otras ayudas

Se recaudaron 4 mil 794 millones 495.8 miles de pesos.

### Otros Ingresos y Beneficios

Se obtuvieron beneficios por este concepto en el orden de 96 millones 611.7 miles de pesos.

### Gastos y Otras Pérdidas

El monto erogado por el pago de Ayudas Sociales (becas), depreciaciones y otros gastos ascendió a 546 millones 947.3 miles de pesos.

### Gastos de Funcionamiento

Capítulo	Concepto	Importe
1000	Servicios Personales	4,434,098.1
2000	Materiales y Suministros	78,507.5
3000	Servicios Generales	430,000.9
5000	Bienes Muebles, Inmuebles e Intangibles	8,498.9
	<b>Total</b>	<b>4,951,105.4</b>

### 3. ESTADO DE VARIACIÓN EN LA HACIENDA PÚBLICA

El patrimonio de la Universidad está constituido por los bienes muebles e inmuebles que en la actualidad sean propiedad de la Universidad Autónoma del Estado de México, al 31 de diciembre de 2021 el rubro del patrimonio está integrado:

Concepto	2021	2020
Aportaciones	-359.0	5,958.2
Donaciones de Capital	589.0	3,422.1



#### 4. ESTADO DE FLUJOS DE EFECTIVO

##### 1.- Efectivo y equivalentes

	2021	2020
Efectivo en Bancos – Tesorería	390,317.8	417,740.7
Efectivo en Bancos – Dependencias		
Inversiones Temporales (hasta 3 meses)		
Fondos con afectación específica		
Depósitos de fondos de terceros y otros		
<b>Total de Efectivo y Equivalentes</b>	<b>390,317.8</b>	<b>417,740.7</b>

##### 2.- Adquisición de Bienes Muebles e Inmuebles

Durante el Ejercicio fiscal 2021 se adquirieron bienes muebles por 8 millones 498.9 miles de pesos.

##### 3.- Conciliación de los Flujos de Efectivo

Integración de Flujo de Efectivo	Al 31 de Diciembre de 2021	2020
Flujos Netos de Efectivo por Actividades de Operación	124,899.0	389,878.1
Flujos Netos de Efectivo por Actividades de Inversión	-158,426.8	-193,947.0
Flujos Netos de Efectivo por Actividades de Financiamiento	6,104.9	-165,387.0
Efectivo y Equivalentes al Efectivo al Inicio del Ejercicio	417,740.7	387,196.8
Efectivo y Equivalentes al Efectivo al Final del Ejercicio	390,317.8	417,740.9

**5. CONCILIACIÓN ENTRE LOS INGRESOS PRESUPUESTARIOS Y CONTABLES, ASÍ COMO ENTRE LOS EGRESOS PRESUPUESTARIOS Y LOS GASTOS CONTABLES**

<b>Universidad Autónoma del Estado de México</b> <b>Conciliación entre los Ingresos Presupuestarios y Contables</b> <b>Correspondiente del 1 de Enero al 31 de Diciembre de 2021</b> <b>(Miles de Pesos)</b>	
<b>1. Ingresos Presupuestarios</b>	<b>5,865,872.9</b>
<b>2. Más Ingresos Contables no Presupuestarios</b>	<b>60,054.8</b>
Ingresos Financieros	
Incremento por Variación de Inventarios	
Disminución del Exceso de Estimaciones por Pérdida o Deterioro u Obsolescencia	155.2
Disminución del Exceso de Provisiones	32,790.3
Otros Ingresos y Beneficios Varios	
Otros Ingresos Contables no Presupuestarios	27,109.3
<b>3. Menos Ingresos Presupuestarios no Contables</b>	<b>302,976.0</b>
Aprovechamientos Patrimoniales	
Ingresos Derivados de Financiamientos	
Otros Ingresos Presupuestarios no Contables	302,976.0
<b>4. Ingresos Contables (4 = 1 + 2 - 3)</b>	<b>5,622,951.7</b>

<b>Universidad Autónoma del Estado de México</b> <b>Conciliación entre los Egresos Presupuestarios y los Gastos Contables</b> <b>Correspondiente del 1 de Enero al 31 de Diciembre de 2021</b> <b>(Miles de Pesos)</b>	
<b>1.- Total de Egresos Presupuestarios</b>	<b>5,501,640.3</b>
<b>2.- Menos Egresos Presupuestarios no Contables</b>	<b>481,248.1</b>
Materias Primas y Materiales de Producción y Comercialización	
Materiales y Suministros	
Mobiliario y Equipo de Administración	28,225.6
Mobiliario y Equipo Educativo y Recreativo	2,349.1
Equipo e Instrumental Médico y de Laboratorio	5,419.9
Vehículos y Equipo de Transporte	
Equipo de Defensa y Seguridad	488.8
Maquinaria, Otros Equipos y Herramientas	4,883.8
Activos Biológicos	
Bienes Inmuebles	
Activos Intangibles	711.4
Obra Pública en Bienes de Dominio Público	
Obra Pública en Bienes Propios	189,800.3
Acciones y Participaciones de Capital	
Compra de Títulos y Valores	
Concesión de Préstamos	
Inversiones en Fideicomisos, Mandatos y Otros Análogos	
Provisiones para Contingencias y Otras Erogaciones Especiales	
Amortización de la Deuda Pública	
Adeudos de Ejercicios Fiscales Anteriores (ADEFAS)	249,369.2
<b>Otros Egresos Presupuestales no Contables</b>	
<b>3. Más Gastos Contables no Presupuestales</b>	<b>477,660.5</b>
Estimaciones, Depreciaciones, Deterioros, Obsolescencia y Amortizaciones	70,993.7
Provisiones	
Disminución de Inventarios	
Aumento por Insuficiencia de Estimaciones por Pérdida o Deterioro u Obsolescencia	0.4
Aumento por Insuficiencia de Provisiones	
Otros Gastos	372,852.5
<b>Otros Gastos Contables no Presupuestales</b>	<b>33,813.9</b>
<b>4. Total de Gasto Contable (4 = 1 - 2 + 3)</b>	<b>5,498,052.7</b>

## NOTAS DE MEMORIA (CUENTAS DE ORDEN)

<b>Universidad Autónoma del Estado de México</b>		
<b>CUENTAS DE ORDEN CONTABLES</b>		
<b>(Miles de Pesos)</b>		
	<u>2 0 2 1</u>	<u>2 0 2 0</u>
<b>CUENTAS DEUDORAS</b>		
Bienes Muebles e Inmuebles en Comodato	244,211.2	244,211.2
	<u>244,211.2</u>	<u>244,211.2</u>
<b>CUENTAS ACREEDORAS</b>		
Comodato de Bienes Muebles e Inmuebles	244,211.2	244,211.2
	<u>244,211.2</u>	<u>244,211.2</u>

<b>Universidad Autónoma del Estado de México</b>		
<b>CUENTAS DE ORDEN PRESUPUESTALES</b>		
<b>(Miles de Pesos)</b>		
	<u>2 0 2 1</u>	<u>2 0 2 0</u>
<b>CUENTAS DEUDORAS</b>		
Ley de Ingresos Estimada	5,725,373.6	5,626,872.9
Presupuesto de Egresos por Ejercer de Gastos de Funcionamiento	344,599.2	204,593.1
Presupuesto de Egresos Devengado de Gasto de Funcionamiento	3,840.1	85,159.1
Presupuesto de Egresos Pagado de Gastos de Funcionamiento	4,904,639.4	4,725,462.6
Presupuesto de Egresos por Ejercer de Transferencias, Asignaciones, Subsidios y Otras Ayudas		4,095.8
Presupuesto de Egresos Devengado de Transferencias, Asignaciones, Subsidios y Otras Ayudas	96.0	3.2
Presupuesto de Egresos Pagado de Transferencias, Asignaciones, Subsidios y Otras Ayudas	111,816.6	122,095.7
Presupuesto de Egresos por Ejercer de Bienes Muebles, Inmuebles e Intangibles		13,872.5
Presupuesto de Egresos Devengado de Bienes Muebles, Inmuebles e Intangibles	5,787.2	26,966.0
Presupuesto de Egresos Pagado de Bienes Muebles, Inmuebles e Intangibles	36,291.5	35,750.4
Presupuestos de Egresos por Ejercer de Inversión Pública	4,107.6	3,958.1
Presupuesto de Egresos Devengado de Inversión Pública	54,587.3	33,402.2
Presupuesto de Egresos Pagado de Inversión Pública	135,212.9	223,978.9
Presupuesto de Egresos por Ejercer de Intereses, Comisiones y Otros Gastos de la Deuda Pública	490,281.9	622,148.1
Presupuesto de Egresos Pagado de Intereses, Comisiones y Otros Gastos de la Deuda Pública	249,369.2	246,060.9
	<u>12,066,002.5</u>	<u>11,974,419.5</u>
<b>CUENTAS ACREEDORAS</b>		
Ley de Ingresos por Ejecutar	474,756.0	
Ley de Ingresos Devengado		726,629.5
Ley de Ingresos Recaudado	5,865,872.9	5,620,917.1
Presupuesto de Egresos Aprobado de Gastos de Funcionamiento	5,437,472.0	5,369,699.3
Presupuesto de Egresos Aprobado de Transferencias, Asignaciones, Subsidios y Otras Ayudas	176,631.3	182,089.0
Presupuesto de Egresos Aprobado de Intereses, Comisiones y Otros Gastos de la Deuda Pública		
Presupuesto de Egresos Aprobado de Inversión Pública	95,760.3	59,574.6
Presupuesto de Egresos Aprobado de Bienes Muebles, Inmuebles e Intangibles	15,510.0	15,510.0
	<u>12,066,002.5</u>	<u>11,974,419.5</u>

## NOTAS DE GESTIÓN ADMINISTRATIVA

### 1. INTRODUCCIÓN

Los Estados Financieros de los Entes Públicos, proveen de información financiera a los principales usuarios de la misma al Congreso y a los ciudadanos.

El objetivo del presente documento es la revelación del contexto y de los aspectos económicos-financieros más relevantes que influyeron en las decisiones del período, y que deberán ser considerados en la elaboración de los estados financieros para la mayor comprensión de los mismos y sus particularidades.

Aquí se informa y explica la respuesta de la Universidad Autónoma del Estado de México a las condiciones relacionadas con la información financiera de cada período de gestión; además, de exponer aquellas políticas que podrían afectar la toma de decisiones en períodos posteriores.

### 2. PANORAMA ECONÓMICO Y FINANCIERO

Como resultado de diversos aspectos, entre los que sobresalen por mucho los efectos de la pandemia del virus que produce el COVID, la economía mundial se encuentra ante retos que ponen a prueba su fortaleza. Adicionalmente México sigue enfrentando un proceso de ajuste frente a las reformas y medidas políticas, cuya consecuencia ha traído como resultado un nulo crecimiento, en el que los recursos públicos son insuficientes para atender los requerimientos de la población, incluyendo los asignados a la educación pública. Representa un desafío para la universidad dar respuesta a las exigencias de la sociedad en el desarrollo de sus funciones y el logro de mayores resultados.

Los fundamentos económicos, el marco político y la gestión macroeconómica muestran desgaste y dificultan cada vez el manejo de la volatilidad financiera asociada con la incertidumbre ante diversos acontecimientos que exigen cada vez una mayor una intervención pública.

Lamentablemente durante los años anteriores, la especulación ha hecho caer estrepitosamente el precio de la mezcla mexicana de petróleo, que unida a una baja producción, ha anulado los recursos que habitualmente provenían de excedentes petroleros y que eran una importante fuente de financiamiento para la autorización de proyectos.

La violencia que se presenta en varias regiones del país y que ha sido conocida a nivel internacional, así como las muestras proteccionismo de mercados por parte del gobierno de los Estados Unidos, afectaron negativamente la inversión.

El índice de inflación al cierre del ejercicio fiscal, de acuerdo a lo difundido por el Banco de México, fué de 7.36 por ciento, y el tipo de cambio contra el dólar fue de 20.51 pesos por cada unidad.

En lo que se refiere al subsidio 2021, se recibieron 4 mil 794 millones 495.8 miles de pesos, y se generaron 828 millones 455.9 miles de pesos de recursos propios.

En el rubro de egresos, se destinaron 4 mil 434 millones 98.1 miles de pesos a servicios personales, 508 millones 508.4 miles de pesos a gasto corriente y 111 millones 912.6 miles de pesos a ayudas sociales (becas).

### 3. AUTORIZACIÓN E HISTORIA

#### a. Fecha de Creación

Fundada en 1828 como Instituto Literario del Estado de México en Tlalpan (entonces capital del estado), fue promovida a Instituto Científico y Literario Autónomo (ICLA) en 1943, y a Universidad Autónoma del Estado de México (UAEM) en 1956.

De 1944 a 1946, el licenciado Adolfo López Mateos ocupó el puesto de director y sentó las bases de la transformación del colegio en universidad, la cual no fue posible por un tiempo pero sí diez años después, el 21 de marzo de 1956, cuando se aprobó en el Congreso de la Unión la ley orgánica que dió vida a la Universidad Autónoma del Estado de México; todo después de varios movimientos estudiantiles, entre los que destacan el entonces connotado Club Vampiros, formado por varios jóvenes idealistas y de acción que buscaban primeramente la autonomía de este instituto y su posterior transformación en universidad, siempre apoyados por el director en ambas etapas, el licenciado Juan Josafat Pichardo Cruz. Fué en esa fecha cuando el alumno Jesús Díaz Pedraza, presidente de la Asociación de Estudiantes, y el licenciado Juan Josafat Pichardo Cruz formalizan la creación de la UAEM. Establecida inicialmente con seis escuelas y facultades (preparatoria, medicina, jurisprudencia, comercio, enfermería y pedagogía superior), su primer rector fue el licenciado Juan Josafat Pichardo, quien antes había sido, en dos ocasiones, director del Instituto Científico y Literario.

Los avances de la universidad fueron rápidos y espectaculares. En 1964, el presidente López Mateos inauguró la Ciudad Universitaria de Toluca, edificada en el antiguo cerro de Coatepec con sólido apoyo de los gobernadores Gustavo Baz y Juan Fernández Albarrán, ambos ex alumnos del Instituto Científico y Literario. En otro rumbo de la ciudad, en tanto, se desarrolló el “campus Colón”, formado por la Escuela Preparatoria y las facultades de Química, Medicina, Enfermería y Odontología. La disponibilidad de nuevos espacios hizo crecer la matrícula y propició la creación de nuevas escuelas y facultades. En 1978 se iniciaron formalmente los procesos de investigación de manera institucional y en esa década surgieron los estudios de posgrado

#### b. Principales Cambios en la Estructura

La actual Ley de la Universidad se constituyó legalmente por decreto número 62 de la H. LI Legislatura del Estado de México, publicado en la Gaceta del Gobierno el 3 de marzo de 1992.

### 4. ORGANIZACIÓN Y OBJETO SOCIAL

#### a. Objeto Social

Tiene como objetivo principal ofrecer a la población servicios de educación a nivel medio superior y superior, participar en proyectos de investigación para el desarrollo de la tecnología del Estado y del País, generar, estudiar, preservar, transmitir y extender el conocimiento universal, así como promover el desarrollo y preservación del humanismo, la ciencia, la tecnología y la cultura.

El presupuesto de ingresos de la Universidad es otorgado por el Gobierno Federal y el Gobierno Estatal, según acuerdo entre la Secretaría de Educación Pública (SEP), el Gobierno del Estado y la UAEM. Adicionalmente, la Institución tiene ingresos propios, básicamente por servicios académicos y administrativos.

## **b. Principal Actividad**

La Universidad Autónoma del Estado de México ofrece servicios de educación a nivel medio superior y superior, participa en proyectos de investigación para el desarrollo de la tecnología, genera, estudia, preserva, transmite y extiende el conocimiento universal, asimismo promueve el desarrollo y preservación del humanismo, la ciencia, la tecnología y la cultura.

## **c. Ejercicio Fiscal**

### **Régimen Jurídico**

Las operaciones de la UAEM, en su carácter de Organismo Público Descentralizado del Estado de México, se ven influidas de forma importante por las directrices y políticas instrumentadas por los Gobiernos Federal y Estatal, en cuanto a las decisiones en la aplicación de los recursos asignados para mejorar la calidad de los programas de educación superior y media superior.

### **Consideraciones fiscales del ente**

Para efectos del cumplimiento de obligaciones fiscales federales ante el Servicio de Administración Tributaria (SAT), la Universidad Autónoma del Estado de México está considerada en la Actividad de Escuelas de Educación Superior Pertencientes al Sector Público y se establece que inició operaciones al 21 de marzo de 1956.

Las actividades de la Universidad, se ubican en los supuestos del título III de la Ley del Impuesto Sobre la Renta, correspondiente a las personas morales con fines no lucrativos, por lo que no es sujeto al pago de Impuesto Sobre la Renta y solo tienen ciertas obligaciones de retener, enterar el impuesto y exigir la documentación que reúna los requisitos fiscales; cuando hagan pagos a terceros y estén obligados a ello en términos de la Ley y las que establecen los dos últimos párrafos del artículo 95 de la Ley mencionada.

Las obligaciones que deben cumplirse ante el SAT son las siguientes:

1. Presentar la declaración y pago provisional mensual de retenciones de Impuesto Sobre la Renta (ISR) por sueldos y salarios.
2. Presentar la declaración y pago provisional mensual de Impuesto Sobre la Renta (ISR) por las retenciones realizadas por servicios profesionales.
3. Presentar la declaración y pago provisional mensual de Impuesto Sobre la Renta (ISR) realizadas por el pago de rentas de bienes inmuebles.
4. Presentar la declaración y pago mensual de retenciones de Impuesto al Valor Agregado (IVA).
5. Informar mensualmente los proveedores a los que se efectuaron pagos, desglosando tasa de IVA y de IEPS.
6. En lo que respecta a las contribuciones locales, la Universidad está obligada a presentar declaración mensual del Impuesto Sobre Erogaciones por Remuneraciones al Trabajo Personal.

7. Asimismo debe informar y enterar las cuotas y aportaciones de los trabajadores ante el Instituto de Seguridad Social del Estado de México y Municipios (ISSEMyM) en forma quincenal.

**d. Estructura organizacional básica**

La máxima autoridad se constituye en el Honorable Consejo Universitario. La Universidad Autónoma del Estado de México cuenta con un Rector, nueve Secretarías y una Oficina del Abogado General.

Las Secretarías que apoyan a la UAEM son las siguientes:

- Secretaría de Docencia
- Secretaría de Investigación y Estudios Avanzados
- Secretaría de Rectoría
- Secretaría de Difusión Cultural
- Secretaría de Extensión y Vinculación
- Secretaría de Finanzas
- Secretaría de Administración
- Secretaría de Planeación y Desarrollo Institucional
- Secretaría Técnica de la Rectoría.

**e. Fideicomisos, mandatos y análogos de los cuales es fideicomitente o fideicomisario.**

Los fideicomisos son creados de acuerdo a los convenios celebrados entre la Universidad y los Gobiernos Federal a través de la SEP y Estatal, con los recursos otorgados por estas entidades con el objeto de mejorar la calidad de los programas de educación superior.

Los recursos de los fondos se reciben de acuerdo a los convenios celebrados entre la Universidad y los Gobiernos Federal a través de la SEP y Estatal, con la finalidad de aplicarlos en proyectos institucionales, principalmente en obra y equipamiento.

Estas aportaciones se mantienen en inversiones que se incrementan por los premios recibidos en operaciones de reporto; los retiros se efectúan para realizar la transferencia a la cuenta de cheques de cada fideicomiso para pagar los pasivos contraídos de acuerdo a los proyectos de cada convenio.

Los Fideicomisos de la Universidad son los siguientes:

- Fondo de Aportaciones Múltiples
- Becas
- Aportación Programa Desarrollo Profesional Docente

**5. BASES DE PREPARACIÓN DE LOS ESTADOS FINANCIEROS**

**a. Normatividad del CONAC**

El 1° de enero de 2009, entró en vigor la Ley General de Contabilidad Gubernamental (LGCG) cuyas disposiciones son de observancia obligatoria para los siguientes Entes Públicos: los poderes Ejecutivo, Legislativo y Judicial de la Federación, los estados y el Distrito Federal; los ayuntamientos de los municipios;



las entidades de la administración pública paraestatal, ya sean federales, estatales o municipales y órganos autónomos federales y estatales.

El propósito de la LGCG, es armonizar el registro contable y presupuestal de los Entes Públicos, así como la emisión de sus estados financieros y presupuestales, a partir de una base acumulativa y con base en lo devengado, buscando alinearse a las mejores prácticas contables nacionales e internacionales, como son las Normas de Información Financiera.

Para coordinar la implementación de las disposiciones de la LGCG, se creó el Consejo de Armonización Contable (CONAC) y un Comité Consultivo, cuya función es emitir las normas contables gubernamentales que deberán aplicar los Entes Públicos.

La LGCG, establece que CONAC estará sujeto a diversos plazos para cumplir con sus funciones; estos plazos abarcaron desde el propio año 2009 y hasta el año 2012.

A partir de enero de 2012 la Universidad inició la adopción e implementación de las normas gubernamentales para el registro contable y presupuestal de sus operaciones.

**b. La normatividad aplicada para el reconocimiento, valuación y revelación de los diferentes rubros de la información financiera**

La Universidad adoptó e implementó las normas gubernamentales para el registro contable y presupuestal de sus operaciones.

**c. Postulados básicos.**

Los Postulados Básicos aprobados por el CONAC son:

1. Sustancia económica. Es el reconocimiento contable de las transacciones, transformaciones internas y otros eventos, que afectan económicamente al ente público y delimitan la operación del SCG.
2. Entes públicos. Los poderes Ejecutivo, Legislativo y Judicial de la Federación y de las entidades federativas; los entes autónomos de la Federación y de las entidades federativas; los ayuntamientos de los municipios; los Órganos político-administrativos de las demarcaciones territoriales del Distrito Federal, y las entidades de la administración pública paraestatal.
3. Existencia permanente. La actividad del ente público se establece por tiempo indefinido, salvo disposición legal en la que se especifique lo contrario.
4. Revelación suficiente. Los estados y la información financiera deben mostrar amplia y claramente la situación financiera y los resultados del ente público.
5. Importancia relativa. La información debe mostrar los aspectos importantes de la entidad que fueron reconocidos contablemente.
6. Registro e integración presupuestaria. El registro presupuestario del ingreso y del egreso en los entes públicos se debe reflejar en la contabilidad, considerando sus efectos patrimoniales y su vinculación con las etapas presupuestarias correspondientes.

7. Consolidación de la información financiera. Los estados financieros de los entes públicos deberán presentar de manera consolidada sus estados financieros básicos como si se tratara de un solo ente público.
8. Devengo contable. Los registros contables de los entes públicos se llevarán con base acumulativa. El ingreso devengado, es el momento contable que se realiza cuando existe jurídicamente el derecho de cobro. El gasto devengado es el momento contable que refleja el reconocimiento de una obligación de pago a favor de terceros.
9. Dualidad económica. El ente público debe reconocer en la contabilidad, la representación de transacciones y algún otro evento que afecte su situación financiera, su composición por los recursos asignados para el logro de sus fines y por sus fuentes, conforme a los derechos y obligaciones.
10. Consistencia. En operaciones similares de un ente público, debe corresponder un mismo tratamiento contable, el cual debe permanecer a través del tiempo, en tanto no cambie la esencia económica de las operaciones.

## **6. POLÍTICAS DE CONTABILIDAD SIGNIFICATIVAS**

### **a. Actualización**

En los últimos años no se han aplicado factores de actualización; sin embargo, para efectos de venta, desincorporación o por el fincamiento de responsabilidades derivadas de pérdidas o destrucción de activos físicos, cuando el valor histórico en libros sea diferente al costo de recuperación o de reposición, la diferencia se registra como un resultado de ingreso o de gasto según corresponda.

### **b. Operaciones en el Extranjero**

Las operaciones que se realizan en el extranjero se registran al devengarse en su equivalente en moneda nacional, y se actualiza reconociendo el diferencial cambiario.

### **c. Método de valuación de la inversión en acciones**

Los recursos que se transfieren a la UAEM se registran bajo el método de participación.

### **d. Sistema y método de valuación de inventarios y costo de lo vendido**

El sistema aplicado para la valuación de inventarios es el Costo Promedio.

### **e. Beneficios a los empleados**

No se registran Pasivos Laborales al cierre del ejercicio, debido a que esta obligación es absorbida por la UAEM (jubilaciones).

### **f. Provisiones**

No se registran provisiones en la Universidad.

### **g. Reservas**

No se registran reservas en la Universidad.

### **h. Cambios en políticas contables**

No se han registrado cambios significativos en las políticas contables.

**i. Reclasificaciones**

Se llevaron a cabo reclasificaciones entre cuentas de activo, pasivo y de resultados, con base a lo que establece el Consejo Nacional de Armonización Contable.

**j. Depuración y cancelación de saldos**

Se encuentra en proceso de autorización la creación del Comité de Depuración de cuentas contables.

**7. POSICIÓN EN MONEDA EXTRANJERA Y PROTECCIÓN POR RIESGO CAMBIARIO**

**a. Activos en moneda extranjera**

Se encuentran expresados en la moneda de origen y se actualiza reconociendo un diferencial cambiario.

**b. Pasivos en moneda extranjera**

Se encuentran expresados en la moneda de origen y se actualiza reconociendo un diferencial cambiario.

**c. Posición en moneda extranjera**

El efecto por el diferencial cambiario se refleja en los resultados del ejercicio.

**d. Tipo de cambio**

En cumplimiento de los Postulados Básicos de Contabilidad Gubernamental, "Valuación" y "Consistencia", para la presentación en los Estados Financieros de las operaciones efectuadas en moneda extranjera, se realiza la conversión aplicando la tabla "Tipos de Cambio de Divisas Extranjeras que emite la SHCP.

**e. Equivalente en Moneda Nacional**

En cumplimiento de los Postulados Básicos de Contabilidad Gubernamental, "Valuación" y "Consistencia", para la presentación en los Estados Financieros de las operaciones efectuadas en moneda extranjera, se realiza la conversión aplicando la tabla "Tipos de Cambio de Divisas Extranjeras que emite la SHCP.

No se cuenta con método de protección de riesgo por variaciones en el tipo de cambio.

**8. REPORTE ANALÍTICO DEL ACTIVO**

**a. Vida útil o porcentaje de depreciación, deterioro o amortización utilizado por los diferentes tipos de activos**

En las Reglas Específicas del Registro y Valoración del Patrimonio emitidas por el Consejo Nacional de Armonización Contable, se definió como vida útil de un activo, al período durante el que se espera utilizar el activo, en este mismo documento se menciona que se considerará que un activo tiene una vida útil indefinida. Con base en esta regla, la Universidad determinó que sus bienes tiene una vida útil indefinida, y aplicó los porcentajes establecidos para cada tipo de bien.

**b. Cambios en el porcentaje de depreciación o valor residual de los activos**

La UAEM aplicó los índices establecidos en la depreciación de sus bienes durante el ejercicio y no se presentaron cambios en el porcentaje.

**c. Importe de gastos de capitalización en el ejercicio**

No se realizaron gastos de capitalización en este ejercicio.

**d. Riesgos por tipo de cambio o por tipo de interés de inversiones financieras**

No se cuenta con cobertura para la protección de estos tipos de riesgo.

**9. FIDEICOMISOS, MANDATOS Y ANÁLOGOS**

Con relación a los fideicomisos, contratos y análogos que no son entidades, se establece que las unidades responsables de las dependencias que con cargo a su presupuesto se hayan otorgado los recursos o que coordinen la operación de ellos, serán responsables de reportar en los informes, los ingresos, rendimientos financieros generados en el periodo, egresos y saldo a disponibilidad.

**10. REPORTE DE LA RECAUDACIÓN****Análisis del comportamiento de la recaudación**

Los ingresos obtenidos como resultado de la política de recaudación aplicada por la UAEM, fueron de 5 mil 622 millones 951.7 miles de pesos, que se integran principalmente por Transferencias, Asignaciones, Subsidios y Otras Ayudas, siendo los más representativos los Subsidios y Subvenciones y en menor medida los Ingresos por Gestión y Otros ingresos y Beneficios (cifras en miles de pesos).

Concepto	Importe
Participaciones, Aportaciones, Transferencias, Asignaciones, Subsidios y Otras Ayudas	4,794,495.8
Ingresos de la Gestión	731,844.2
Otros Ingresos y Beneficios	96,611.7

**11. INFORMACIÓN SOBRE LA DEUDA Y EL REPORTE ANALÍTICO DE LA DEUDA**

No se tiene deuda pública al cierre del ejercicio.

**12. CALIFICACIONES OTORGADAS**

Durante el ejercicio no se realizaron operaciones crediticias.

**13. PROCESO DE MEJORA**

Las principales políticas de control interno son:

- Las actividades y acciones concertadas por la Dirección de Recursos Financieros deberán ser en apego a las disposiciones legales y fiscales vigentes.
- El informe de flujo de efectivo y estado financiero que guarda la Institución, deberá presentarse mensualmente ante los titulares de la Secretaría de Finanzas y Rectoría.
- Los importes autorizados por la UAEM a cualquier dependencia de la Administración Central o Espacios Académicos, será destinado exclusivamente para lo requerido en el folio de gastos a comprobar, sin excepción alguna.
- Las Dependencias de la Administración Central y los Espacios Académicos, deberán efectuar la comprobación del gasto autorizado en un plazo máximo de 30 días naturales a partir de la fecha de pago.
- La contabilización de los subsidios federales y estatales deberán tener como soporte el convenio y el acuerdo operativo correspondiente.
- El préstamo de cualquier documento que se resguarde en el archivo, será realizado exclusivamente por el personal adscrito a éste. En cualquier otro caso, no se podrá integrar ni extraer documentos de ningún expediente, sin autorización previa del jefe del área.

#### 14. INFORMACIÓN POR SEGMENTOS

##### Educación humanista y de calidad

La UAEM ha sostenido de manera consistente el acceso a los estudios de nivel medio superior de un mayor número de egresados de secundaria de la entidad. En los últimos años el bachillerato universitario incrementó su matrícula en 43.4 por ciento al pasar de 16 mil 219 estudiantes en el ciclo 2011- 2012 a 23 mil 256 estudiantes en el ciclo 2021-2022. Entre los factores determinantes de este avance destacan la creación de los planteles “Isidro Fabela Alfaro” y “Mtro. José Ignacio Pichardo Pagaza”.

Para el ciclo escolar 2021-2022, se recibieron 13 mil 876 solicitudes de ingreso, de las cuales 13 mil 590 aspirantes presentaron examen de admisión; 8 mil 406 fueron aceptados (61.9 por ciento). De los aspirantes que resultaron aceptados, 7 mil 944 (4 mil 533 estudiantes del sexo femenino y 3 mil 411 del sexo masculino) concluyeron con los trámites de inscripción en los 10 planteles de la escuela preparatoria y en el bachillerato único de modalidad a distancia.

Durante el ciclo escolar 2020-2021, el índice de reprobación en exámenes finales fue de solamente 4.6 por ciento, mientras que el porcentaje de bachilleres que después de haber reprobado un examen ordinario se regulariza en exámenes extraordinarios o a título de suficiencia (índice de regularización) fue de 76.3 por ciento.

Se capacitó a 722 docentes de nivel medio superior (66 por ciento de la planta docente) en temáticas que propician la mejora de su práctica educativa, con un enfoque integral. Para ello, se consideraron los temas de didáctica, didáctica disciplinar, herramientas tecnológicas y transversal, incluyéndose en esta última los ejes que permiten el desarrollo integral del docente, como son equidad de género, inclusión, desarrollo de habilidades humanas e Inglés. Este proceso se realizó a través de 97 cursos con mil 513 asistentes.

La UAEM ofrece 185 programas educativos de estudios profesionales de los ocho campos de formación académica, distribuidos en una escuela, 21 facultades, 11 centros universitarios (CU UAEM) y siete unidades académicas profesionales (UAP), ubicados en 19 municipios del Estado de México.

La calidad y excelencia de los programas educativos de estudios profesionales se reconoce en el Ranking de Instituciones de Educación Superior de programas educativos reconocidos por su calidad, en el que la Universidad por cuarto año consecutivo se ha mantenido en tercer lugar (septiembre 2021).

El crecimiento de la infraestructura y el fortalecimiento de la planta académica ha permitido que la matrícula de estudios profesionales de 2012 a 2021 presente un incremento de 46.7 puntos porcentuales, pasando de 45 mil 161 a 66 mil 253 estudiantes, y manteniendo su sentido incluyente en 2021 (58.3 por ciento mujeres y 41.7 por ciento hombres), resaltando que en programas de las áreas del conocimiento de Ingeniería y Tecnología, y de Ciencias Naturales y Exactas, el porcentaje de alumnas es de 34.7 puntos.

Con el propósito de atender la demanda de los estudios profesionales en toda la entidad federativa, la UAEM cuenta con espacios académicos en 13 regiones de la geografía mexiquense. La razón de su ubicación fueron las características sociales y económicas de cada territorio a fin de dar impulso a las vocaciones regionales. Actualmente, 11 CU y 7 UAP conforman el sistema desconcentrado.

Para el ciclo escolar 2021-2022 se preinscribieron 52 mil 106 estudiantes; de ellos, 49 mil 931 presentaron examen de admisión, y 18 mil 224 fueron aceptados; de estos, 16 mil 663 concluyeron con su inscripción. Del total de aspirantes aceptados, 9 mil 578 son mujeres, y 7 mil 85 hombres, prevaleciendo nuevamente el sexo femenino. A pesar de la pandemia, el incremento en solicitudes respecto al año anterior fue de 7 mil 33 que representa 15.6 por ciento. El porcentaje de aceptación para el ciclo escolar 2021-2022 fue de 33.4 puntos.

### **Investigación con compromiso social**

En el periodo que se informa, se cuenta con el registro de 627 proyectos de investigación, de los cuales 53 son de alcance internacional. Cabe mencionar que el estatus de los proyectos es de 350 vigentes, 171 concluidos y 106 iniciados; 54 por ciento son de investigación básica, 35 por ciento de investigación aplicada y 11 por ciento corresponden a desarrollo tecnológico. El 40 por ciento cuenta con financiamiento UAEM, 12 por ciento de CONACyT, 28 por ciento de fuentes externas como empresas y diversas instituciones gubernamentales y 20 por ciento restante, fueron realizados con la infraestructura y competencia académica de la Universidad, por su relevancia temática y por tratarse de proyectos de continuidad.

Conscientes de la importancia del desarrollo de investigaciones científicas, en el año que se informa, se otorgaron 11.5 mdp para el financiamiento de proyectos de la Convocatoria de Investigación Científica para la Consolidación de los Grupos de Investigación y los Estudios Avanzados UAEM 2021. Al respecto, es importante destacar que gracias a la coordinación y puntual seguimiento de las áreas administrativas y financieras de la institución se logró ejercer 99.6 por ciento del recurso mencionado, dato relevante en comparación con años anteriores.

En referencia a la inversión externa para proyectos de investigación, se autorizaron por parte de CONACyT 10 nuevos proyectos de investigación, por un monto de 11.7 mdp.

En cuanto al recurso del Programa para el Desarrollo Profesional Docente (PRODEP) 2020, se tuvo un monto autorizado de 4.36 mdp, los cuales fueron ejercidos durante 2021. Por otra parte, fueron autorizados 0.5 mdp para PRODEP 2021.

Fomentar la cultura de protección intelectual, empieza a dar resultados. En 2021 la UAEM recibió por parte del Instituto Mexicano de la Propiedad Industrial (IMPI) el otorgamiento de 13 modelos industriales, que significan un crecimiento de 160 por ciento en relación con el año anterior. Además, se presentaron ante el IMPI 17 nuevas solicitudes de invención, de las cuales 2 corresponden a patentes y 15 a diseños industriales, que involucran la participación de 35 investigadores.

En 2021, la planta académica se ha visto fortalecida por mil 446 profesores de tiempo completo (PTC) inscritos en la Secretaría de Educación Pública (SEP), 98 por ciento cuenta con estudios avanzados; de estos, 1 por ciento tiene una especialidad, 24 por ciento poseen grado de maestría y 73 por ciento el máximo grado de habilitación académica, lo que incide favorablemente en el ejercicio de las funciones esenciales. Resulta oportuno destacar el incremento de 18 por ciento de PTC con grado de doctor, al pasar de 899 registrados en 2017 a mil 61 actualmente. Esta condición posicionó a la UAEM en el sexto lugar nacional al comparar a las universidades públicas estatales (UPE) por el número de PTC registrados en la SEP con estudios de posgrado.

La pertenencia al Sistema Nacional de Investigadores (SNI) representa el reconocimiento a una labor de investigación que contribuye al desarrollo científico, tecnológico y humanístico de la nación. En 2021, la UAEM reporta 630 investigadores en el SNI de los cuales, 552 son PTC; el resto se distribuye entre técnicos académicos, profesores de medio tiempo, profesores de asignatura, profesores en estancias posdoctorales y en ejercicio de cátedras del CONACyT y COMECyT.

La calidad y prestigio de la planta investigadora perteneciente al SNI muestra un incremento de 23 por ciento; pasando de 510 a 630 integrantes entre 2016 y 2021.

Así, en comparación entre las universidades públicas estatales (UPE) por el porcentaje de PTC en el Sistema Nacional de Investigadores, la UAEM mantiene el quinto lugar nacional.

Cabe mencionar que la distribución por nivel de reconocimiento registra 1.4 por ciento en Nivel III; 13.2 por ciento se encuentran en el Nivel II; 68.7 por ciento en el Nivel I; y 16.7 por ciento son candidatos.

En 2021 se otorgaron 2 mil 154 becas de escolaridad, con un financiamiento de 10 millones 385 mil pesos. Durante este año, CONACyT otorgó becas de manutención a 206 estudiantes inscritos en programas acreditados para el periodo 2021A, y 360 becas para el periodo 2021B, además, 628 alumnos han recibido el apoyo desde años anteriores, y aún son beneficiarios de esta beca, aseguran la permanencia y culminación de sus estudios de posgrado.

Cabe mencionar que mil 922 alumnos de especialidades médicas cuentan con apoyo, además, como apoyo a la eficiencia terminal se entregaron 150 becas en la convocatoria de Graduación 2021 con un monto cercano a 1 millón 235 mil pesos.

En el periodo que se informa se benefició a 3 mil 345 alumnos lo que representa 94.4 por ciento del total de la matrícula de estudiantes en programas de posgrado —2 mil 89 de especialidad, 730 de maestría y 526 de doctorado.

### **Difusión de la cultura con inclusión**

La creación, producción y presentación de proyectos propios es meta prioritaria de la UAEM; en este sentido, se presentó en formato de video “El asilo de los trastes viejos”, propuesta que busca concientizar y sensibilizar



la audiencia respecto a derechos humanos y calidad de vida de los adultos mayores. La obra “Acto cultural” fue ensayada mediante plataformas digitales para posteriormente presentarse en el Teatro Universitario “Los Jaguares”; cabe destacar la presencia, por segunda ocasión, del doctor Carlos Vargas, director de escena invitado, y catedrático del Withman College, de Walla Walla, Washington, E.E.U.U.

La UAEM es una institución de educación superior que tiene como función sustantiva impulsar las formas de expresión cultural y artística a nivel nacional e internacional. Por ello, sumando esfuerzos con los directivos de la Orquesta Sinfónica del Estado de México (OSEM), se presentó en el Patio del Centenario del Edificio Central de Rectoría, el concierto correspondiente a los 50 años de su fundación, así como la Temporada 145 de la OSEM, bajo la dirección del maestro Rodrigo Macías, con la participación del trompetista solista Roman Leleu.

En el año que se informa, se llevaron a cabo 93 presentaciones de libros, la mayoría en formato virtual. Además, el Fondo Editorial uaem tuvo participación presencial en la reunión editorial más importante de Iberoamérica: la Feria Internacional del Libro de Guadalajara 2021, en la cual se exhibieron 250 títulos de la producción científica y literaria de la editorial universitaria.

En el Centro de Actividades Culturales se contó con la participación de estudiantes y docentes de los cursos y talleres culturales, realizando 11 exposiciones plásticas, tres conversatorios y conferencias y siete presentaciones de música y danza.

Durante el año que se reporta, se llevaron a cabo mil 86 cursos y talleres culturales que registraron 14 mil 260 participantes de diversos espacios académicos. 715 personas vulnerables se beneficiaron a través de 24 talleres artísticos culturales, llevados a cabo en las instalaciones del Sistema para el Desarrollo Integral de la Familia (DIF) del Estado de México y el DIF de Toluca.

El Elenco Artístico Universitario, conformado por 135 grupos y 37 solistas en las disciplinas de cine, danza, literatura y música, realiza diversas actividades; a través de programas fijos de la uaem cubre las solicitudes procedentes tanto de espacios universitarios como externos.

Una función permanente de la UAEM es revisar que tanto los acervos culturales universitarios como los exhibidos temporalmente en sus espacios, se encuentren en óptimas condiciones y con ello prevenir a tiempo daños o corregir aspectos que demeriten la integridad y permanencia de estos. En el año que se reporta, se realizaron 157 diagnósticos, una de las funciones más importantes en los procesos de conservación y restauración de una pieza.

Es importante mencionar que adicionalmente se realizan acciones que coadyuvan al rescate del patrimonio cultural mexiquense; por ello, y de manera ininterrumpida, desde 2010, se han restaurado más de 500 piezas arqueológicas procedentes de las excavaciones del Cerro Toloche. Este año se han restaurado tres vasijas de cerámica, además de colaborar con los arqueólogos del proyecto para el análisis e investigación de las piezas metálicas que se han obtenido durante las excavaciones en el sitio.

## **Cultura Física y Deporte**



El apoyo que el personal médico universitario proporciona a la comunidad deportiva, durante 2020 un equipo multidisciplinario llevó a cabo 764 consultas en las áreas de medicina general, nutrición, psicología y fisioterapia, con lo que se benefició a 440 deportistas de las diferentes disciplinas.

En el año sobre el cual se informa se realizó una campaña integral con el fin de mejorar y acondicionar los espacios disponibles con una visión a largo plazo, lo que propiciará y fortalecerá la preparación de nuevos talentos al contar con instalaciones óptimas.

### **Vinculación universitaria y emprendimiento**

La Universidad Autónoma del Estado de México (UAEM) lleva a cabo, permanentemente, la firma de convenios de colaboración que formalizan la vinculación con instancias del orden municipal, estatal, nacional, e internacional, en los distintos ámbitos; los cuales evidencian el interés de la Institución en el desarrollo académico y profesional de los universitarios, además de la puesta en marcha de distintas estrategias para la atención de los sectores con mayor necesidad.

En 2021 se registraron 210 instrumentos legales: 85 de tipo público, 107 privados y 18 sociales. Según el tipo de convenio: 102 fueron específicos, 9 generales, 3 memorándums, 1 operativo y 95 se ubicaron en alguna otra categoría, entre ellas, contratos de coedición, donación, edición, comodato e interinstitucional. Destaca que 41 por ciento fue sobre práctica profesional y servicio social, y 22.9 por ciento referente a intercambio académico, educación continua, ediciones y/o coediciones y 11.9 por ciento generales.

Referente a los servicios profesionales que realizan los espacios universitarios, se realizaron 5 mil 323 actividades beneficiando a 293 mil 250 personas en diversos campos de formación académica, siendo el área de servicios la principal forma de participación, con 90 por ciento.

Entre las estrategias implementadas, el Servicio Universitario de Empleo estableció vínculos con empleadores de 602 empresas: 27 públicas, 568 privadas y 7 sociales; lo que permitió acercar 3 mil 598 universitarios a un espacio laboral, 46 mediante empleo formal, mil 511 en prácticas y estancias profesionales, 2 mil 26 en servicio social y 15 en voluntariado

En 2021, la UAEM ofreció 56 modalidades de becas: 41 UAEM, 13 externas y 2 mixtas; apoyos y estímulos en los ámbitos: académico, científico, cultural, artístico, deportivo, de innovación y tecnología, entre otros, que motivaron los talentos universitarios, reconocieron logros de los estudiantes en distintas áreas y, sobre todo, construyeron condiciones de equidad que sirvieron como soporte del desarrollo integral de los estudiantes, sin distinción de género, condición física, social, cultural o étnica.

Las cifras de cierre a 2021, indican el otorgamiento de 104 mil 912 becas (incluyen estímulos y apoyos), 41.7 por ciento para nivel medio superior, que incluye la Beca Universal para el Bienestar “Benito Juárez”, del Gobierno federal que, por segundo año consecutivo, benefició a 96 por ciento de la matrícula de bachillerato, 53 por ciento para nivel superior y 5.3 por ciento para estudios avanzados, en beneficio de más de 60 por ciento de la matrícula universitaria. De las 104 mil 912 becas, por periodicidad, se otorgaron modalidades anuales y semestrales, siendo estas últimas las que concentraron la mayor cantidad de becas otorgadas, al reportar un total de 98 mil 196, de las cuales, 46 mil 033 se ejercieron en el periodo 2021 para los distintos niveles y 52 mil 163 en el 2021B. En relación con las convocatorias que se otorgaron una vez al año, se distribuyeron 6 mil 716 becas; 96 para nivel medio superior; 3 mil 920 para superior; y 2 mil 700 para estudios avanzados.

Con el propósito de brindar herramientas a los estudiantes en condición de vulnerabilidad que reduzcan el impacto de factores externos que dificultan la permanencia en la Institución y la atención oportuna de los estudios, en 2021 se benefició a 49 mil 131 estudiantes, de los cuales, 22 mil 784 se otorgaron en 2021A y 26 mil 347 en 2021B, entre lo que destacan 16 mil 389 de formación universitaria, así como 9 mil 776 apoyos

otorgados mediante el programa “Jóvenes escribiendo el futuro”, 8 mil 652 de Manutención, 6 mil 230 por Exención de pago de Inscripción y 4 mil 311 de conexión a Internet (otorgadas solamente en 2021B), todas las modalidades enfocadas a quienes viven en zonas con altos índices de violencia o son de origen indígena, lo que contribuyó a reducir las brechas de desigualdad.

### **Gobierno universitario participativo**

El fomento de la cultura emprendedora es un compromiso institucional. En el periodo sobre el cual se informa se impartieron, sobre la materia, 341 cursos, talleres, pláticas y conferencias en 43 espacios académicos, los que beneficiaron a 9 mil 624 alumnos y a 3 mil 871 docentes, administrativos y externos.

Se impartieron 155 pláticas, cursos, talleres y networking en beneficio de 6 mil 680 emprendedores. Cabe señalar que, ante la contingencia sanitaria por la COVID-19, la Red Universitaria de Incubadoras de Empresas adoptó la modalidad virtual como medio para intercambiar ideas y generar conocimiento.

En 2020 se formalizaron 158 instrumentos legales con los sectores público, privado y social; de éstos, 58 firmados: 12 específicos, seis generales, cinco memorándums y 35 de categoría otros, entre los que se encuentran contratos de coedición, donación, edición, comodato, colaboración o interinstitucionales.

### **Gestión para el desarrollo**

En lo que respecta a los asuntos abordados en el H. Consejo Universitario, 55 por ciento corresponden a la creación de nuevos programas de estudio; 15 por ciento a la entrega de reconocimientos, y 30 por ciento a otros acuerdos de carácter relevante para el quehacer universitario.

Durante el periodo que se reporta, se coordinó y supervisó el desarrollo de 7 procesos: 2 procesos de elección de consejeros alumnos y 5 procesos de elección de directores, en los que se renovaron 7 miembros.

Se impartieron ocho cursos de inducción en los que participaron 53 consejeros universitarios. Asimismo, se organizó un curso de capacitación dirigidos a integrantes de órganos colegiados de espacios universitarios en los que se contó con la participación de 13 consejeros de gobierno y académicos.

Los Juegos Nacionales organizados por la Comisión Nacional de Cultura Física y Deporte (CONADE) fueron testigos de la gran capacidad y talento de los alumnos deportistas al representar a la Delegación del Estado de México en competencias de alto nivel en modalidad individuales y por equipo, obteniendo 18 medallas: 2 de oro —1 en judo y 1 en natación—; 6 de plata —2 de atletismo, 1 en boxeo, 1 en judo, 1 en ciclismo de ruta y 1 en frontenis—, y 10 de bronce —3 en atletismo, 1 en Tae Kwon Do, 1 en decatón, 1 en judo y 4 en tenis de mesa—.

### **Finanzas efectivas**

Para el ejercicio fiscal 2021, a través de la celebración del Convenio Marco de Colaboración para el Apoyo Financiero, la Universidad recibió 4 millones 681.4 miles de pesos que corresponden a los subsidios

ordinarios de orden federal y estatal. Complementariamente, los ingresos propios generados por la institución ascendieron a 795.3 miles de pesos.

En el rubro de egresos, se destinaron 4 millones 409.2 miles de pesos a servicios personales, 457.4 miles de pesos a gasto corriente, 123.8 miles de pesos a ayudas sociales y 220.4 miles de pesos a inversión, que considera la infraestructura física educativa y mobiliario de espacios universitarios.

Dentro de la inversión, se fortaleció el equipamiento del Edificio Uaemitas por la cantidad de 8.7 miles de pesos. Para impulsar los proyectos de investigación se ejercieron recursos por 9.5 miles de pesos, asimismo, 34.6 miles de pesos para atender las necesidades de mobiliario y equipo para la enseñanza y el aprendizaje. Además, se ejercieron recursos etiquetados de años anteriores por 123.4 miles de pesos y se comprometieron recursos por 246.4 miles de pesos.

Adicionalmente el GEM asignó recursos del Programa de Acciones para el Desarrollo (PAD) por un monto de 60.0 miles de pesos para programas académicos, de investigación, y equipamiento.

Por otro lado, los recursos extraordinarios representan una fuente complementaria de financiamiento para reforzar los proyectos institucionales con equipamiento, acervo bibliográfico, apoyos a estudiantes, personal académico e investigadores; para el ejercicio fiscal 2021, a la Universidad le fueron otorgados 4.9 miles de pesos de recursos extraordinarios del Programa para el Desarrollo Profesional Docente para el Tipo Superior (PRODEP) 2021 y 2020 que se destinaron a la profesionalización de 66 PTC de 35 espacios universitarios y se apoyó al fortalecimiento de ocho Cuerpos Académicos y dos becarios posdoctorales.

En continuidad con los Lineamientos para el Ahorro y Fortalecimiento Financiero para el ejercicio fiscal 2021 se ha logrado contraer el gasto por un importe de 20.9 miles de pesos en el rubro de materiales y suministros principalmente y 52.1 miles de pesos en el rubro de servicios generales; de esta manera, se han reorientado recursos para consolidar los programas institucionales y dar atención a necesidades emergentes o no previstas de los espacios académicos y de la Administración Central, en los que se encuentran el fortalecimiento a proyectos de investigación, becas exención, seguridad institucional, mantenimiento y rehabilitaciones de espacios académicos, así como la adquisición de materiales para elaboración de gel antibacterial, entre otros.

Respecto al convenio establecido con el Instituto de Seguridad Social del Estado de México y Municipios (ISSEMyM), en 2021 se dió cumplimiento al pago de las aportaciones mensuales. En diciembre se realizó un pago extraordinario, derivado de los ahorros institucionales y la disciplina financiera, en el marco de austeridad institucional. Este hecho reducirá a 50 por ciento las aportaciones mensuales, lo que contribuye al saneamiento de las finanzas institucionales. La deuda al 31 de diciembre de 2021 que se tiene con el Instituto representa 26.1 por ciento de la deuda inicial (733.9 miles de pesos); es decir, se ha pagado más de 73.9 por ciento de los compromisos de la Universidad.

Respecto al pago de los impuestos federales, se ha cumplido oportunamente con las obligaciones financieras y fiscales de forma eficaz y oportuna. Además, en el tema de proveedores por pagar a corto plazo en el año que se reporta se redujo en 35 por ciento el monto gracias a una adecuada planeación financiera y a la optimización del gasto.

### **Administración universitaria**

El personal que integra la comunidad universitaria es uno de los pilares en el desarrollo de la UAEM; a través de las actividades que a diario desempeña, se hace patente el compromiso de cada uno de ellos; en el año que se informa 12 mil 199 trabajadores conforman la Institución.

El suministro de bienes y servicios es imprescindible para el adecuado cumplimiento de las funciones sustantivas y adjetivas de la Institución; durante 2021, se suministraron equipamiento y materiales para la habilitación del laboratorio para la producción de gel a base de alcohol, ubicado en el Campus El Cerrillo, operado por la Facultad de Química, que en el periodo fabricó 20 mil litros de gel antibacterial; certificado en el cumplimiento de la norma Oficial Mexicana de Emergencia nom-EM-022-SE/ SSA1-2021; dicho gel al contener un porcentaje mayor a 70 por ciento de alcohol, garantiza su efectividad en beneficio de la salud de la comunidad universitaria; asimismo, se encuentra registrado ante el Instituto Mexicano de la Propiedad Intelectual.

Además, se produjeron 10 mil litros de jabón líquido antibacterial para distribuirlo en diferentes espacios universitarios. Con esta acción se podrá mantener el abastecimiento de estos dos productos de marca propia para 2022, generando un ahorro económico.

Con respecto a la adquisición de bienes y servicios se adquirieron 915 mil 668 artículos, de los cuales 686 corresponden a equipo de cómputo y software, 434 a equipo diverso, 187 a equipo científico y tecnológico, 2 984 a mobiliario y equipo de oficina, 388 en acervo bibliohemerográfico; 369 mil 990 en insumos consumibles y diversos, 448 mil 411 en mantenimiento y servicios, y 92 mil 588 en material de laboratorio y equipo didáctico, de los cuales 41 por ciento se destinó a organismos académicos y de investigación, y 59 por ciento para dependencias de Administración Central, con lo cual se apoya al cumplimiento de metas institucionales.

La UAEM llevó a cabo la construcción de 64 obras de infraestructura tanto en el nivel superior como en el medio superior. De estas obras se concluyeron 24 y se encuentran en desarrollo 60, que corresponden a 15 mil 533 m<sup>2</sup> de obra nueva, con una inversión de 151.5 miles de pesos y 6 mil 605 m<sup>2</sup> de remodelaciones, ampliaciones y rehabilitaciones de espacios por un monto de 77.2 mdp obteniéndose un total de 22 mil 138 m<sup>2</sup> e inversión de 228.7 millones de pesos.

Del total de obra universitaria, para el nivel medio superior se construyeron mil 170 m<sup>2</sup>, de obra nueva y 3 mil 5 m<sup>2</sup> de remodelaciones.

En la infraestructura de nivel superior, se construyeron 11 mil 932 m<sup>2</sup> de obra nueva. En cuanto a remodelaciones y rehabilitaciones se realizaron 3 mil 501 m<sup>2</sup>. Por lo que respecta a la infraestructura destinada al desarrollo de actividades de investigación, se construyeron 2 mil 431 m<sup>2</sup> de obra nueva y 98 m<sup>2</sup> de remodelaciones.

En el periodo que se informa, mediante la prestación del servicio de Transporte Escolar Universitario Potrobús, la Universidad reafirmó su compromiso para el desarrollo de las actividades sustantivas de la comunidad universitaria de manera segura, gratuita y puntual al ofrecer, en el Valle de Toluca, mediante 33 unidades, 12 rutas establecidas que benefician a una población de 376 universitarios por día.

Como apoyo a la economía y seguridad de universitarios de la Unidad Académica Profesional Tianguistenco, en el ciclo escolar 2021-A se implementó, con cuatro corridas al día, la Ruta Colón-UAP Tianguistenco, en servicio de mil 144 estudiantes.

### **Planeación participativa**

La implementación del Plan rector de desarrollo institucional (PRDI), que para la presente Administración Universitaria abarca el periodo 2021-2025. En este sentido, se realizaron seis conferencias para conocer las tendencias de la educación media superior universitaria que también tuvo la oportunidad de participar en los

11 foros que se llevaron a cabo en diferentes regiones de la entidad mexiquense donde la Universidad tiene presencia, para conocer las propuestas de mejora de las actividades que realiza la Universidad; en ellos se recabaron mil 397 participaciones; aunado a lo anterior se realizaron tres talleres con grupos de expertos de espacios académicos y de Administración Central a fin de homologar los criterios metodológicos para la definición de elementos que conformarían los instrumentos institucionales de planeación; en conjunto participaron 325 personas.

Para fortalecer la cultura de rendición de cuentas y la transparencia universitaria, se realizaron 56 evaluaciones anuales a espacios académicos, con ello se fortalece una mejor vinculación de la planeación y evaluación enfocada a resultados que atiende al objetivo del modelo de Gestión para Resultados acorde con las nuevas exigencias del contexto actual.

Entre las métricas en las que participó la Institución se encuentra el World University Rankings 2022, realizado por la empresa Quacquarelli Symonds (QS), en el cual la UAEM se ubicó en el rango 801-1,000 a nivel mundial, así como la 11ª universidad entre instituciones públicas y privadas de la nación, y el 2º lugar entre las Universidades Públicas estatales (UPES). A nivel regional, el QS Latinoamérica 2022 distingue a la UAEM entre las mejores 73 universidades latinas de las 418 analizadas durante el año de referencia; asimismo, la ubica en el 10º lugar entre las universidades mexicanas y el 3º entre sus homólogas estatales.

Por su parte, Times Higher Education (THE) en su listado World University Rankings 2022 posiciona a la Universidad en el lugar 1201+ a nivel mundial. Este resultado ubica a la UAEM en el 5º lugar a nivel nacional y el 2º entre las UPES. En la métrica de THE para Latinoamérica 2021 se sitúa en el lugar 78; a nivel nacional en el 5º; y 1º entre las UPES.

Destaca la participación de la UAEM en la subclasificación Impact Rank del THE 2021, en la cual la Universidad dió cuenta de sus acciones con impacto en los Objetivos de Desarrollo Sostenible (ODS) de la Organización de las Naciones Unidas, que posicionan a la Institución en el lugar 401-600, con lo que se consolida como la 8ª universidad de México y la 4ª entre las públicas estatales, cuyas actividades repercuten de manera directa en el desarrollo sostenible.

En la subclasificación sobre Economías Emergentes 2022, THE ubica a la Institución en el nivel 501+ entre las IES de países “emergentes avanzados”, “emergentes secundarios” o “fronterizos”; a nivel nacional se posiciona en el 6º lugar y en el 3º entre las UPES.

Para el ranking nacional “Las Mejores Universidades 2021” elaborado por el diario El Universal, la universidad ocupó el lugar número 13.

En cuanto al impacto en redes, al segundo semestre de 2021, el ranking Webometrics 2021 posiciona a la universidad en el puesto 190 entre las instituciones de América Latina y en el 2,951 a nivel mundial. Por su parte, en la métrica Unirank 2021 la UAEM se ubica en 7º lugar entre las instituciones del país y en 4º entre las UPES.

### **Marco jurídico íntegro, moderno y equilibrado**

Entre los convenios firmados destaca el signado con la Secretaría de la Mujer del Gobierno del Estado de México, el cual permitirá generar acciones en pro de la UAEM, así como formular políticas en favor de la igualdad de género a corto y mediano plazo.

Es importante reconocer también, el signado con la Comisión de Derechos Humanos del Estado de México, que además de contribuir al cumplimiento de los Objetivos del Desarrollo Sostenible incluidos en la Agenda

2030, que pretende la universalización de los derechos humanos, brinda la oportunidad a los universitarios de realizar servicio social y prácticas profesionales, la impartición conjunta del Diplomado en Derechos Humanos y Emergentes y la elaboración de proyectos de investigación en beneficio de la sociedad.

Asimismo, como resultado de la vinculación que la Institución tiene con instancias externas para validar el correcto ejercicio de los recursos públicos, se firmó el convenio general de colaboración con el Instituto de Transparencia, Acceso a la Información Pública y Protección de Datos Personales del Estado de México y Municipios, cuyo propósito es fomentar la transparencia y acceso a la información pública, la rendición de cuentas, fortalecer la democracia y la formación de ciudadanos éticos y profesionales competentes.

Se gestionaron ante el Instituto Nacional del Derecho de Autor: 138 registros isbn, 2 de issn, 35 reservas y renovaciones de derechos, 48 registros de obra nueva; y ante el Instituto Mexicano de la Propiedad Industrial, 4 registros de marca.

Es importante señalar que durante el proceso de regularización jurídica de uno de los lotes que conforman la UAP Acolman, a favor de esta máxima Casa de Estudios, se obtuvo una contención del gasto por 12 millones de pesos en beneficio de la Institución. Asimismo, se da continuidad al procedimiento de regularización y formalización jurídica de los siguientes inmuebles: CU UAEM Atlacomulco, y Ecatepec, las UAP Cuautitlán Izcalli, Huehuetoca, Tejupilco y Tlalnepantla, así como el Teatro Universitario “Los Jaguares”.

### **Comunicación universitaria**

Pese al impacto de la pandemia en las actividades universitarias, se llevó a cabo la cobertura de 410 eventos que permitieron la elaboración de 652 comunicados, 59 de estos fueron sobre centros universitarios (CU), unidades académicas profesionales (UAP) y planteles de la Escuela Preparatoria (PEP) fuera de la ciudad de Toluca.

En el mismo sentido, se concertaron 829 entrevistas para medios de información externos con personalidades universitarias, de estas, 26 representan a los organismos académicos foráneos. Considerando la programación de la agenda informativa, se logró la participación de 50 espacios académicos en medios de comunicación, se elaboraron 575 cápsulas informativas para medios impresos con información relevante del quehacer institucional y se convocó a 12 conferencias de prensa para dar cuenta de actividades universitarias en favor de la sociedad. Como resultado de lo anterior, se registraron 4,602 impactos en medios, 350 corresponden a información emitida por los espacios académicos foráneos.

La difusión de material gráfico y audiovisual en medios comerciales forma parte de la estrategia para proyectar con mayor énfasis la actividad que se desarrolla en los espacios académicos. De 2,555 menciones en medios, 238 corresponden a logros e investigaciones de CU, UAP y PEP foráneos.

En las siete últimas ediciones de la revista Universitaria se publicaron 49 artículos, 42 de ellos corresponden a espacios académicos del Valle de Toluca y 7 a centros universitarios UAEM. En el mismo tenor, se destinaron 35 anuncios del contenido de la revista a la difusión y promoción de convocatorias relacionadas con las funciones sustantivas y adjetivas.

En lo relativo a Uni Radio, se transmitieron 3 mil 762 programas en los que se registraron 491 participaciones de miembros de la comunidad universitaria en los distintos programas, 16 de estas corresponden a integrantes de los centros universitarios y unidades académicas profesionales.



## Control y evaluación de la gestión

Se realizaron 69 evaluaciones de control de gestión en espacios académicos, dependencias de Administración Central y a procesos académicos, las cuales contribuyeron a identificar aspectos susceptibles de mejora en procesos administrativos y gestión de recursos humanos, materiales, patrimoniales y financieros, soporte de las actividades sustantivas en la Institución.

Con la finalidad de resguardar el patrimonio universitario, y permitir la continuidad de las funciones, se atendieron 13 procesos de entrega y recepción por cambio de administración, correspondiendo 12 en espacios académicos por renovación de director y el cambio del rectorado 2017-2021; en este último, se prepararon de manera anticipada, expedientes de entrega de 463 dependencias de Administración Central, facilitando el cambio de titulares de área durante la transición. Asimismo, se atendieron 112 entregas a solicitud de las áreas por cambio de titular, 79 correspondieron a dependencias de Administración Central realizadas durante el presente rectorado.

Se recibieron 44 quejas y denuncias de dependencias de la Administración Central y de espacios académicos; 14 se reportan concluidas y 30 en trámite, observando de manera puntual los plazos y etapas establecidas en el Reglamento del Procedimiento de Responsabilidad Administrativa de la Universidad Autónoma del Estado de México.

Durante el periodo de febrero a octubre de 2021, la Auditoría Superior de la Federación (ASF) practicó cinco auditorías al ejercicio fiscal 2020, cuatro de forma indirecta, de las cuales destacan los resultados de la revisión de las obras universitarias, que no registraron ninguna observación.

Con respecto a la fiscalización directa al Subsidio para Organismos Descentralizados Estatales, no se reportaron pliegos de observaciones; resalta en esta revisión la evaluación de control interno institucional, en el que se obtuvo un incremento con respecto a revisiones anteriores, al registrar un promedio general de 77 puntos de un total de 100, lo que ubica a la Universidad en un nivel alto de madurez.

En el ámbito estatal, de manera coordinada entre dependencias universitarias, se dió seguimiento a los resultados de la auditoría realizada a finales de 2020 por el Órgano Superior de Fiscalización del Estado de México (OSFEM), en estas acciones se consideraron aspectos estratégicos que impactan en una adecuada operación de la gestión administrativa, patrimonial, y presupuestal.

## Acceso a la información universitaria

En el marco del desarrollo de una gestión apegada a las obligaciones legales de transparencia, en 2021 se atendieron en tiempo y forma 570 solicitudes de información pública y 12 de Acceso a Datos Personales, con lo cual la UAEM demuestra el compromiso y calidad con que cumple las disposiciones en la materia.

Durante el año que se reporta, se recibieron 77 mil 96 visitas a los sitios de Transparencia (UAEM e IPOMEX), para las cuales fue necesario el apoyo de 90 servidores habilitados quienes actualizaron la información de manera puntual y conforme a lo programado. Por cuarto año consecutivo la UAEM obtuvo el reconocimiento del INFOEM por haber obtenido 100 por ciento de cumplimiento en la verificación virtual oficiosa al portal del Sistema de Información Pública de Oficio Mexiquense (IPOMEX) realizada de las obligaciones de transparencia.

Durante el periodo que se reporta, la presidencia del Comité de Registro de Testigos Sociales del Estado de México fue responsabilidad de la UAEM, este órgano público involucra a la sociedad civil en los

procedimientos de contratación pública relevantes; abonando así a la transparencia y rendición de cuentas; con ello, la Institución deja patente su compromiso con la transparencia y el fortalecimiento de las instituciones democráticas del Estado. En relación con esta tarea, se celebraron siete sesiones ordinarias y tres

extraordinarias, y se obtuvo un padrón de 33 personas con perfiles en contratación de obra pública, servicios y adquisición de bienes, 29 son personas físicas y dos jurídico colectivas, estas últimas con un total de cuatro representantes acreditados.

### **Salud y bienestar integral**

Por medio de 82 consultorios de atención de primer nivel médica y psicológica, aunados a las actividades programadas para la población universitaria, la Institución prioriza la salud y bienestar de quienes la integran.

En el año de reporte, se llevaron a cabo 48 conferencias, 64 pláticas y 2 talleres, en 47 espacios académicos de nivel medio superior y superior. Lo anterior permitió implementar y aplicar estrategias focalizadas en las principales afecciones identificadas para sensibilizar al estudiantado en formar hábitos y estilos de vida saludables, abordando temáticas sobre enfermedades crónico-degenerativas, transmisión sexual, prevención del cáncer de mama, adicciones, así como temas de orientación sexual, planificación familiar, salud mental, efectos del sedentarismo, activación física, implementación de menús saludables en cafeterías universitarias y atención a grupos vulnerables (capacidades diferentes).

Durante el año que se informa, se brindó atención de primer nivel en materia de salud a 2 mil 822 miembros de la comunidad universitaria en 36 consultorios universitarios, ubicados en 31 espacios académicos y 5 administrativos, a través de: aplicación de inyecciones; somatometrías; toma de tensión arterial; expedición de certificados médicos; signos vitales; glucometría capilar, y entrega de preservativos; para ello, se cuenta con un equipo especializado que apoya a solucionar las necesidades de atención básicas y más frecuentes, mediante actividades de promoción de salud, prevención de la enfermedad, y procedimientos de recuperación y rehabilitación.

Para garantizar que la red de consultorios institucionales cuente con una mayor cobertura ante la demanda de atenciones médicas de primer nivel entre las y los estudiantes, se instalaron siete nuevos consultorios médicos universitarios.

En apoyo a la comunidad universitaria en la atención psicológica que incide en el bienestar emocional de los estudiantes universitarios, para el desarrollo de habilidades afectivas, sociales, de comunicación y estrategias de afrontamiento saludable, durante el periodo que se reporta se otorgaron de manera virtual 35 mil 215 consultas psicológicas individuales y en trabajo grupal en 26 consultorios psicológicos, con el fin de atender las emociones mentales de jóvenes universitarios de 4 PEP, 1 Escuela, 11 Facultades, 6 CU UAEM y 2 UAP.

En el año que se reporta, se llevaron a cabo 9 jornadas de salud integral con la participación de 3 mil 16 universitarios (mil 871 mujeres y mil 145 hombres), por medio de 47 actividades divididas en 1 taller, 33 conferencias y 13 pláticas, que trataron temas como: salud física, mental, bucal, sexual y social a fin de impulsar una cultura de cuidado en la salud.

Con la finalidad de cuidar la salud del personal administrativo, en abril de 2021 se reanudaron las actividades en los consultorios del edificio administrativo y en el área de la salud, que, en convenio con el



ISSEMyM, atendieron mil 757 consultas, 499 estudios de laboratorio, 473 estudios de imagenología, y 305 referencias a especialidad. A fin de prevenir enfermedades asociadas a las vías respiratorias se promovió la vacunación, y se aplicaron 150 dosis de vacuna contra influenza estacional.

Además, se fortaleció la atención psicológica a 24 docentes y 46 administrativos que solicitaron el servicio en alguno de los 26 consultorios psicológicos universitarios, por medio de atenciones de primer nivel en modalidad a distancia, se brindaron primeros auxilios psicológicos, psicoterapia breve, además de la referencia a la unidad de atención correspondiente para continuar con el tratamiento necesario.

### **Ética, igualdad de género e inclusión**

Mediante los servicios brindados, la Institución ha considerado las problemáticas que la comunidad universitaria manifestó antes, durante y después de las vicisitudes que impuso a todas las instituciones educativas la emergencia sanitaria por Covid-19, con lo cual se garantizaron las tareas de defensa, promoción y protección de derechos universitarios.

En el año de reporte, se atendieron 387 asuntos (366 asesorías, 15 procedimientos de responsabilidad universitaria, 3 convenios de avenencia, 2 acuerdos de archivo y 1 queja), beneficiando a 415 miembros de la comunidad universitaria.

Se realizaron 66 jornadas de difusión sobre los derechos y obligaciones universitarias, dirigidas a 7 mil 694 estudiantes, en tanto, se efectuaron 21 difusiones con integrantes de los claustros docentes de los diversos espacios académicos, con la participación de 647 profesores.

Una vez que el tema de género ha ocupado a últimas fechas la agenda nacional e internacional, es necesario reconocer que hace falta mucho por hacer en la materia; por ello, el 18 de mayo de 2021, se instauró el Consejo Consultivo para la Igualdad de Género y Erradicación de la Violencia con el objetivo de articular esfuerzos y consolidar las capacidades institucionales y políticas universitarias respecto a temas de género e inclusión.

Por lo anterior, y como parte del proceso de armonización legislativa, se actualizaron y oficializaron los lineamientos que regulan los comités de género de los organismos académicos con el objetivo de brindar certeza jurídica en su actuar. Con el propósito de promover la igualdad sustantiva y una cultura institucional libre de violencias entre el personal administrativo, se generó una Política de Igualdad Laboral y No Discriminación, además de un Programa de Cultura Institucional con Perspectiva de Género.

Al ser prioridad la atención de un problema, se hace necesario concientizar y sensibilizar a la población a través de diferentes actividades. En este contexto se han implementado procesos de capacitación-sensibilización permanentes y diversificados realizados por la Coordinación Institucional de Equidad de Género (CIEG) que dieron como resultado la ejecución de: 251 capacitaciones dirigidas al personal docente y administrativo con un total de 3 mil 219 servidores universitarios beneficiados, se impartieron 83 actividades académicas en formato de curso o taller con una asistencia de 2 mil 235 universitarios de los 52 organismos académicos; adicionalmente, se generaron 87 eventos dirigidos a la comunidad universitaria con una afluencia de 138,774 asistentes.

Por su parte, los Comités de Género de los 52 organismos académicos contribuyeron con un total de 317 actividades, con un alcance de 36 mil 536 personas atendidas.

## Sustentabilidad Universitaria

La campaña universitaria de reforestación, así como el mantenimiento y mejoramiento de áreas verdes, han sido excelentes estrategias sustentables que conllevan la responsabilidad social. En el año que se informa, se llevó a

cabo la “Campaña Universitaria de Reforestación 2021”, plantando 21 mil 280 árboles en 19 sedes: 8 Facultades, 4 Centros Universitarios UAEM, 1 Unidad Académica Profesional, 4 Planteles de la Escuela Preparatoria, y el Campus Ciudad Universitaria (cerro de Coatepec), beneficiando a 30 mil 100 universitarios, a través de la recuperación de la biodiversidad en los campus universitarios, entornos más saludables y el embellecimiento del paisaje.

Asimismo, se realizó rehabilitación de 30 áreas verdes, mediante trabajos de jardinería, poda de árboles y césped, en 13 espacios universitarios: 7 facultades, 2 planteles de la Escuela Preparatoria, la Dirección de Seguridad y Protección Universitaria, el Centro Internacional de Lengua y Cultura (CILC), y el campus Ciudad Universitaria.

En atención al Plan Institucional de Manejo de Residuos Sólidos Urbanos, durante 2021 se realizaron seis recolecciones de residuos sólidos reciclables de las cuales se obtuvieron 200 piezas de sillas plásticas, 11 kg de pet, 15 kg de cartón, 4 kg de metal, 5 kg de Tetrapack, 12 kg de plástico soplado, 5 kg de plástico duro y 960 kg de papel, los que se enviaron a reciclar, evitando así su disposición final en un relleno sanitario, con el impacto ambiental que implica.

Se llevó a cabo la “Campaña de acopio de residuos electrónicos 2021”, en los planteles de la Escuela Preparatoria, Escuela de Artes Escénicas y facultades; destacó el interés y participación del Instituto de Ciencias Agropecuarias y Rurales, Edificio Administrativo y edificio “La Violeta”.

Con la participación de la comunidad universitaria, se acopiaron aparatos en desuso como: lap tops, celulares, Ipods, accesorios de cómputo, reproductores de música, cámaras digitales, consolas de video juego, extensiones eléctricas, cargadores, impresoras, entre otros equipos electrónicos; una vez realizado el reciclaje y disposición final adecuados, la empresa emitió el certificado de destrucción final de dichos residuos.

Durante esta 5ª edición se acopiaron más de siete toneladas, y se impulsaron prácticas sustentables como la economía circular y el trueque; en el centro de acopio temporal de la Facultad de Contaduría y Administración campus Ciudad Universitaria, se canjearon residuos electrónicos por composta, plantas, bolígrafos, libretas, semillas y cables HDMI.

La UAEM participa en el Programa de Escuelas Ambientalmente Responsables de la Secretaría del Medio Ambiente del Gobierno del Estado de México. En 2020 la institución fue acreedora al segundo nivel “Escuela Ambientalmente Responsable” (53 espacios académicos), y durante el año que se informa, 27 espacios lograron obtener el tercer nivel “Escuela de Excelencia Ambiental”. El siguiente paso es tratar de implementar un plan de manejo ambiental encauzado a mantener los estándares de la acreditación ambiental para la Institución.

## 15. EVENTOS POSTERIORES AL CIERRE

## U A E M

La cancelación de documentos por errores en pedidos, importes o en su caso no es posible hacer la entrega del bien o servicio. Adicionalmente la cancelación de pagos a proveedores, acreedores y/o empleados.

La existencia de cuentas incobrables.

## **16. PARTES RELACIONADAS**

No existen partes relacionadas que pudieran ejercer influencia significativa sobre la toma de decisiones financieras y operativas.

## **17. RESPONSABILIDAD SOBRE LA PRESENTACIÓN RAZONABLE DE LOS ESTADOS FINANCIEROS**

Los Estados Financieros se encuentran rubricados y contienen la leyenda “Bajo protesta de decir verdad declaramos que los Estados Financieros y sus notas, son razonablemente correctos y son responsabilidad del emisor”.

U A E M

# **INFORMACIÓN PRESUPUESTARIA**

U A E M

CUENTA PÚBLICA DEL GOBIERNO, ORGANISMOS AUXILIARES Y AUTÓNOMOS DEL ESTADO DE MÉXICO 2021

Universidad Autónoma del Estado de México Ingresos y Egresos Del 1 de Enero al 31 de Diciembre de 2021 (Miles de pesos)												
CONCEPTO	PRESUPUESTO AUTORIZADO	%	AMPLIACIÓN	REDUCCIÓN	AUTORIZADO FINAL	%	PRESUPUESTO EJERCIDO	%	VARIACIÓN INICIAL	%	VARIACIÓN MODIFICADO	%
<b>INGRESOS:</b>	<b>5,725,373.6</b>	<b>100.0</b>	<b>950,821.0</b>	<b>335,565.6</b>	<b>6,340,629.0</b>	<b>100.0</b>	<b>5,865,872.9</b>	<b>100.0</b>	<b>140,499.3</b>	<b>2.5</b>	<b>-474,756.0</b>	<b>-7.5</b>
<b>Superávit Ejercicio Anterior</b>												
<b>Ordinarios</b>	<b>5,725,373.6</b>	<b>100.0</b>	<b>211,169.9</b>	<b>335,565.6</b>	<b>5,600,977.9</b>	<b>88.3</b>	<b>5,596,870.3</b>	<b>95.4</b>	<b>-128,503.3</b>	<b>-2.2</b>	<b>-4,107.6</b>	<b>-.1</b>
<b>Estatales</b>	<b>3,498,275.4</b>	<b>61.1</b>	<b>210,930.7</b>	<b>291,453.7</b>	<b>3,417,752.4</b>	<b>53.9</b>	<b>3,413,644.7</b>	<b>58.2</b>	<b>-84,630.7</b>	<b>-2.4</b>	<b>-4,107.6</b>	<b>-.1</b>
- Tributarios												
Impuestos sobre Erogaciones												
Impuestos sobre Tenencia												
Otros Impuestos y Accesorios												
- No Tributarios	.0	.0	.0		.0	.0	.0	.0	.0	.0	.0	.0
Derechos												
Sector Central												
Organismos Auxiliares												
Aportaciones de Mejoras												
Productos												
Aprovechamientos		.0			.0	.0		.0	.0	.0	.0	.0
Ingresos Financieros												
Aportaciones y Cuotas de Seguridad Social												
Ingreso por Venta de Bienes y Servicios	894,068.1	15.6	38,835.9	98,723.7	834,180.3	13.2	834,180.3	14.2	-59,887.8	-6.7	.0	.0
Transferencias, Asignaciones, Subsidio y Otras Ayudas	2,604,207.3	45.5	172,094.8	192,730.0	2,583,572.1	40.7	2,579,464.4	44.0	-24,742.9	-1.0	-4,107.6	-.2
<b>Federales</b>	<b>2,227,098.2</b>	<b>38.9</b>	<b>239.2</b>	<b>44,111.9</b>	<b>2,183,225.5</b>	<b>34.4</b>	<b>2,183,225.6</b>	<b>37.2</b>	<b>-43,872.6</b>	<b>-2.0</b>	<b>.1</b>	<b>.0</b>
Participaciones Federales	2,191,338.0	38.3	.0	43,504.6	2,147,833.4	33.9	2,147,833.4	36.6	-43,504.6	-2.0	.0	.0
Fondos de Aportaciones Ramo 33	35,760.2	.6	239.2	607.3	35,392.1	.6	35,392.2	.6	-368.0	-1.0	.1	.1
Otros Apoyos Federales	.0	.0			.0	.0		.0	.0	.0	.0	.0
<b>Extraordinarios</b>	<b>.0</b>	<b>.0</b>	<b>739,651.1</b>	<b>.0</b>	<b>739,651.1</b>	<b>11.7</b>	<b>269,002.6</b>	<b>4.6</b>	<b>269,002.6</b>		<b>-470,648.5</b>	<b>-63.6</b>
Generación de Adefas			739,651.1	.0	739,651.1	11.7	269,002.6	4.6	269,002.6			
Financiamientos												
<b>EGRESOS:</b>	<b>5,725,373.6</b>	<b>100.0</b>	<b>4,218,389.2</b>	<b>3,603,133.8</b>	<b>6,340,629.0</b>	<b>100.0</b>	<b>5,501,640.3</b>	<b>100.0</b>	<b>223,733.3</b>	<b>3.9</b>	<b>838,988.7</b>	<b>13.2</b>
<b>Poderes Legislativo y Judicial</b>	<b>.0</b>	<b>.0</b>	<b>.0</b>	<b>.0</b>	<b>.0</b>	<b>.0</b>	<b>.0</b>	<b>.0</b>	<b>.0</b>		<b>.0</b>	
Poder Legislativo												
Poder Judicial												
<b>Gasto Total de Poder Ejecutivo</b>	<b>5,725,373.6</b>	<b>100.0</b>	<b>4,218,389.2</b>	<b>3,603,133.8</b>	<b>6,340,629.0</b>	<b>100.0</b>	<b>5,501,640.3</b>	<b>100.0</b>	<b>223,733.3</b>	<b>3.9</b>	<b>838,988.7</b>	<b>13.2</b>
<b>Gasto Programable:</b>	<b>5,689,613.3</b>	<b>99.4</b>	<b>3,478,498.9</b>	<b>3,602,526.5</b>	<b>5,565,585.7</b>	<b>87.8</b>	<b>5,216,878.9</b>	<b>94.8</b>	<b>472,734.4</b>	<b>8.3</b>	<b>348,706.8</b>	<b>6.3</b>
<b>Gasto Corriente</b>	<b>5,437,472.0</b>	<b>95.0</b>	<b>2,845,371.5</b>	<b>3,029,769.8</b>	<b>5,253,073.7</b>	<b>82.8</b>	<b>4,908,474.5</b>	<b>89.2</b>	<b>528,997.5</b>	<b>9.7</b>	<b>344,599.2</b>	<b>6.6</b>
Servicios Personales	4,755,258.3	83.1	2,161,064.7	2,226,438.0	4,689,885.0	74.0	4,434,098.1	80.6	321,160.2	6.8	255,786.9	
<b>Gasto Operativo</b>	<b>682,213.7</b>	<b>11.9</b>	<b>684,306.8</b>	<b>803,331.8</b>	<b>563,188.7</b>	<b>8.9</b>	<b>474,376.4</b>	<b>8.6</b>	<b>207,837.3</b>	<b>30.5</b>	<b>88,812.3</b>	<b>15.8</b>
- Materiales y Suministros	162,625.9	2.8	135,346.0	214,555.3	83,416.6	1.3	78,507.5	1.4	84,118.4	51.7	4,909.1	5.9
- Servicios Generales	519,587.8	9.1	548,960.8	588,776.5	479,772.1	7.6	395,868.9	7.2	123,718.9	23.8	83,903.2	17.5
<b>Transferencias</b>	<b>176,631.3</b>	<b>3.1</b>	<b>214,259.7</b>	<b>278,978.4</b>	<b>111,912.6</b>	<b>1.8</b>	<b>111,912.6</b>	<b>2.0</b>	<b>64,718.7</b>	<b>36.6</b>	<b>.0</b>	<b>.0</b>
- Organismos Autonomos		.0			.0	.0		.0	.0	.0	.0	.0
- Subsidios y Apoyos	176,631.3	3.1	214,259.7	278,978.4	111,912.6	1.8	111,912.6	2.0	64,718.7	36.6	.0	.0
<b>Inversión Pública</b>	<b>75,510.0</b>	<b>1.3</b>	<b>418,867.7</b>	<b>293,778.3</b>	<b>200,599.4</b>	<b>3.2</b>	<b>196,491.8</b>	<b>3.6</b>	<b>-120,981.8</b>	<b>-160.2</b>	<b>4,107.6</b>	<b>2.0</b>
- Bienes Muebles e Inmuebles	15,510.0		129,032.9	102,464.2	42,078.7	.7	42,078.7	.8	-26,568.7	-171.3	.0	.0
- Obra Pública	60,000.0	1.0	289,834.8	191,314.1	158,520.7	2.5	154,413.1	2.8	-94,413.1	-157	4,107.6	2.6
- Inversión Financiera												
<b>Gasto no Programable</b>	<b>35,760.3</b>	<b>.6</b>	<b>739,890.3</b>	<b>607.3</b>	<b>775,043.3</b>	<b>12.2</b>	<b>284,761.4</b>	<b>5.2</b>	<b>-249,001.1</b>	<b>-696.3</b>	<b>490,281.9</b>	
<b>Transferencias a Municipios</b>	<b>35,760.3</b>	<b>.6</b>	<b>239.2</b>	<b>607.3</b>	<b>35,392.2</b>	<b>.6</b>	<b>35,392.2</b>	<b>.6</b>	<b>368.1</b>	<b>1.0</b>	<b>.0</b>	
- Participaciones												
- Aportaciones del Ramo 33	35,760.3	.6	239.2	607.3	35,392.2	.6	35,392.2	.6	368.1	1.0	.0	.0
- Convenios												
<b>Deuda Pública</b>	<b>.0</b>	<b>.0</b>	<b>739,651.1</b>	<b>.0</b>	<b>739,651.1</b>	<b>11.7</b>	<b>249,369.2</b>	<b>4.5</b>	<b>-249,369.2</b>	<b>.0</b>	<b>490,281.9</b>	<b>66.3</b>
- Costo Financiero de la Deuda								.0				
- Amortizaciones								.0				
- Pago de Adefas	.0	.0	739,651.1	.0	739,651.1	11.7	249,369.2	4.5	-249,369.2	.0	490,281.9	
<b>Superávit(+)/ Déficit (-)</b>	<b>.0</b>		<b>-3,267,568.2</b>	<b>-3,267,568.2</b>	<b>.0</b>	<b>.0</b>	<b>364,232.6</b>		<b>-364,232.6</b>	<b>.0</b>	<b>-364,232.6</b>	
<b>% de los Ingresos</b>							<b>6.2</b>					



U A E M

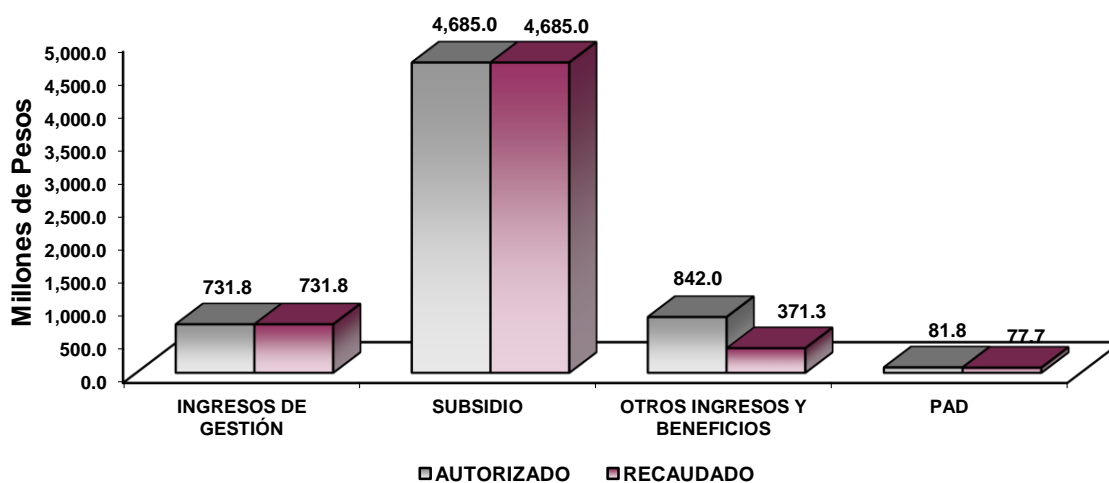
Universidad Autónoma del Estado de México  
Estado Analítico de Ingresos  
Del 1 de enero al 31 de diciembre de 2021  
(Miles de pesos)

Rubro de Ingresos	Ingreso					Diferencia (6= 5 - 1 )
	Estimado	Ampliaciones y Reducciones	Modificado	Devengado	Recaudado	
	(1)	(2)	(3= 1 + 2)	(4)	(5)	
Impuestos			.0			.0
Cuotas y Aportaciones de Seguridad Social			.0			.0
Contribuciones de Mejoras			.0			.0
Derechos			.0			.0
Productos			.0			.0
Aprovechamientos			.0			.0
Ingresos por Ventas de Bienes, Prestación de Servicios y Otros Ingresos	894,068.1	-59,887.8	834,180.3	834,180.3	834,180.3	-59,887.8
Participaciones, Aportaciones, Convenios, Incentivos Derivados de la Colaboración Fiscal y Fondos Distintos de Aportaciones			.0			.0
Transferencias, Asignaciones, Subsidios y Subvenciones, y Pensiones y Jubilaciones	4,831,305.5	-64,507.9	4,766,797.6	4,762,690.0	4,762,690.0	-68,615.5
Ingresos Derivados de Financiamientos		739,651.1	739,651.1	269,002.6	269,002.6	269,002.6
<b>Total</b>	<b>5,725,373.6</b>	<b>615,255.4</b>	<b>6,340,629.0</b>	<b>5,865,872.9</b>	<b>5,865,872.9</b>	<b>140,499.3</b>
				<b>Ingresos excedentes<sup>1</sup></b>		

Estado Analítico de Ingresos Por Fuente de Financiamiento	Ingreso					Diferencia (6= 5 - 1 )
	Estimado	Ampliaciones y Reducciones	Modificado	Devengado	Recaudado	
	(1)	(2)	(3= 1 + 2)	(4)	(5)	
<b>Ingresos del Poder Ejecutivo Federal o Estatal y de los Municipios</b>	.0	.0	.0	.0	.0	.0
Impuestos			.0			.0
Cuotas y Aportaciones de Seguridad Social			.0			.0
Contribuciones de Mejoras			.0			.0
Derechos			.0			.0
Productos			.0			.0
Aprovechamientos			.0			.0
Participaciones, Aportaciones, Convenios, Incentivos Derivados de la Colaboración Fiscal y Fondos Distintos de Aportaciones			.0			.0
Transferencias, Asignaciones, Subsidios y Subvenciones, y Pensiones y Jubilaciones			.0			.0
<b>Ingresos de los Entes Públicos de los Poderes Legislativo y Judicial, de los Órganos Autónomos y del Sector Paraestatal o Paramunicipal, así como de las Empresas Productivas del Estado</b>	<b>5,725,373.6</b>	<b>-124,395.7</b>	<b>5,600,977.9</b>	<b>5,596,870.3</b>	<b>5,596,870.3</b>	<b>-128,503.3</b>
Cuotas y Aportaciones de Seguridad Social			.0			.0
Productos			.0			.0
Ingresos por Venta de Bienes, Prestación de Servicios y Otros Ingresos	894,068.1	-59,887.8	834,180.3	834,180.3	834,180.3	-59,887.8
Transferencias, Asignaciones, Subsidios y Subvenciones, y Pensiones y Jubilaciones	4,831,305.5	-64,507.9	4,766,797.6	4,762,690.0	4,762,690.0	-68,615.5
<b>Ingresos Derivados de Financiamiento</b>	<b>.0</b>	<b>739,651.1</b>	<b>739,651.1</b>	<b>269,002.6</b>	<b>269,002.6</b>	<b>269,002.6</b>
Ingresos Derivados de Financiamientos	.0	739,651.1	739,651.1	269,002.6	269,002.6	269,002.6
<b>Total</b>	<b>5,725,373.6</b>	<b>615,255.4</b>	<b>6,340,629.0</b>	<b>5,865,872.9</b>	<b>5,865,872.9</b>	<b>140,499.3</b>
				<b>Ingresos excedentes<sup>1</sup></b>		

CUENTA PÚBLICA DEL GOBIERNO, ORGANISMOS AUXILIARES Y AUTÓNOMOS DEL ESTADO DE MÉXICO 2021

Universidad Autónoma del Estado de México							
INGRESOS							
(Miles de Pesos)							
INGRESOS	PREVISTO	PRESUPUESTO 2021		TOTAL AUTORIZADO	RECAUDADO	VARIACIÓN	
		ASIGNACIONES Y/O AMPLIACIONES	REDUCCIONES Y/O DISMINUCIONES			IMPORTE	%
<b>INGRESOS DE GESTIÓN</b>	<b>759,891.8</b>		<b>28,047.6</b>	<b>731,844.2</b>	<b>731,844.2</b>		
Ingresos por Venta de Bienes y Servicios	759,891.8		28,047.6	731,844.2	731,844.2		
<b>PARTICIPACIONES, APORTACIONES, TRANSFERENCIAS, ASIGNACIONES, SUBSIDIOS Y OTRAS AYUDAS</b>	<b>4,735,545.2</b>	<b>132,099.3</b>	<b>182,649.9</b>	<b>4,684,994.6</b>	<b>4,684,994.6</b>		
Subsidio	4,735,545.2	132,099.3	182,649.9	4,684,994.6	4,684,994.6		
<b>OTROS INGRESOS Y BENEFICIOS</b>	<b>134,176.3</b>	<b>778,487.0</b>	<b>70,676.1</b>	<b>841,987.2</b>	<b>371,338.7</b>	<b>470,648.5</b>	<b>55.9</b>
Productos Financieros	8,153.6		3,807.1	4,346.5	4,346.5		
Pasivos que se Generen como Resultado de Erogaciones que se Devengan en el Ejercicio Fiscal pero que queden Pendientes de Liquidar al Cierre del Mismo		739,651.1		739,651.1	269,002.6	470,648.5	63.6
Ingresos Diversos	126,022.7		66,869.0	59,153.7	59,153.7		
Disponibilidades Financieras de Años Anteriores		38,835.9		38,835.9	38,835.9		
<b>S U B T O T A L</b>	<b>5,629,613.3</b>	<b>910,586.3</b>	<b>281,373.6</b>	<b>6,258,826.0</b>	<b>5,788,177.5</b>	<b>470,648.5</b>	<b>7.5</b>
<b>Programa de Acciones para el Desarrollo (PAD)</b>	<b>95,760.3</b>	<b>40,234.7</b>	<b>54,192.0</b>	<b>81,803.0</b>	<b>77,695.4</b>	<b>4,107.6</b>	<b>5.0</b>
Ramo 33	35,760.3	239.2	607.3	35,392.2	35,392.2		
PAD	60,000.0	39,995.5	53,584.7	46,410.8	42,303.2	4,107.6	8.9
<b>T O T A L</b>	<b>5,725,373.6</b>	<b>950,821.0</b>	<b>335,565.6</b>	<b>6,340,629.0</b>	<b>5,865,872.9</b>	<b>474,756.0</b>	<b>7.5</b>



## NOTAS AL PRESUPUESTO DE INGRESOS

### INGRESOS

Se tuvo previsto recaudar ingresos por 5 mil 725 millones 373.6 miles de pesos para el ejercicio 2021, al mes de diciembre considerando ampliaciones y reducciones se determinaron ingresos modificados por 6 mil 340 millones 629 miles de pesos logrando una recaudación de 5 mil 865 millones 872.9 miles de pesos, por lo que se tuvo una variación de 474 millones 756.1 miles de pesos, que representó el 7.5 por ciento menos respecto al monto autorizado.

### INGRESOS DE GESTIÓN

En este concepto se tuvo previsto recaudar 759 millones 891.8 miles de pesos, se realizaron ampliaciones y reducciones para llegar a un monto autorizado de 731 millones 844.2 miles de pesos equivalente a los recursos recaudados.

### PARTICIPACIONES, APORTACIONES, TRANSFERENCIAS, ASIGNACIONES, SUBSIDIOS Y OTRAS AYUDAS

#### Subsidio

El subsidio estatal previsto fue de 2 mil 544 millones 207.3 miles de pesos, considerando ampliaciones y reducciones presupuestales se recaudaron 2 mil 537 millones 161.2 miles de pesos.

El presupuesto previsto para el Programa de Acciones para el Desarrollo asciende a 60 millones de pesos, considerando ampliaciones y reducciones presupuestales, la recaudación obtenida fue por 42 millones 303.2 miles de pesos.

El subsidio federal previsto fué de 2 mil 191 millones 338 mil pesos, considerando ampliaciones y reducciones presupuestales, se tuvo una recaudación de 2 mil 147 millones 833.4 miles de pesos.

El Fondo de Aportaciones Ramo 33 previsto fue de 35 millones 760.3 miles de pesos, se aplicaron ampliaciones y reducciones presupuestales, permitiendo recaudar 35 millones 392.2 miles de pesos.

### OTROS INGRESOS Y BENEFICIOS

La previsión de estos recursos fue por un monto de 134 millones 176.3 miles pesos, se presentaron ampliaciones por 778 millones 487 miles de pesos, de los cuales 739 millones 651.1 miles de pesos corresponden a Pasivos Derivados de Erogaciones Devengadas y Pendientes de Ejercicios Anteriores, 38

millones 835.9 miles de pesos por Disponibilidades Financieras, se presentaron reducciones y cancelaciones

presupuestales por 70 millones 676.1 miles de pesos. El importe recaudado fue por 371 millones 338.7 miles de pesos, de los cuales 4 millones 346.5 miles de pesos corresponden a Ingresos Financieros, 269 millones 2.6 miles de pesos corresponden a Pasivos Pendientes de Liquidar al Cierre del Ejercicio, 59 millones 153.7 miles de pesos a Ingresos Diversos y 38 millones 835.9 miles de pesos a Disponibilidades Financieras.

## **PARTICIPACIONES, APORTACIONES, TRANSFERENCIAS, ASIGNACIONES, SUBSIDIOS Y OTRAS AYUDAS**

### **Programa de Acciones para el Desarrollo (PAD)**

Se autorizaron recursos por 81 millones 803 mil pesos; al PAD se autorizaron recursos por 46 millones 410.8 miles de pesos; del ramo 33 corresponden 35 millones 392.2 miles de pesos de los programas FAM para Educación Superior y FAM para Educación Media Superior. Se recaudaron 77 millones 695.4 miles de pesos por lo que se tuvo una variación de 4 millones 107.6 miles de pesos, lo cual representó el 5 por ciento más al monto previsto.

U A E M

Universidad Autónoma del Estado de México  
Estado Analítico del Ejercicio del Presupuesto de Egresos  
Clasificación por Objeto del Gasto (Capítulo y Concepto)  
Del 1 de enero al 31 de diciembre de 2021  
(Miles de Pesos)

Concepto	Egresos					Subejercicio 6 = (3 - 4)
	Aprobado 1	Ampliaciones/ Reducciones 2	Modificado 3 = (1 + 2)	Devengado 4	Pagado 5	
<b>Servicios Personales</b>	<b>4,755,258.3</b>	<b>-65,373.3</b>	<b>4,689,885.0</b>	<b>4,434,098.1</b>	<b>4,433,901.5</b>	<b>255,786.9</b>
Remuneraciones al Personal de Carácter Permanente	2,002,715.8	-83,688.9	1,919,026.9	1,865,409.6	1,865,409.6	53,617.3
Remuneraciones al Personal de Carácter Transitorio	42,714.0	-7,673.0	35,041.0	35,041.0	35,041.0	.0
Remuneraciones Adicionales y Especiales	1,593,300.4	176,769.6	1,770,070.0	1,569,058.1	1,568,861.5	201,011.9
Seguridad Social	497,738.1	-55,645.2	442,092.9	442,092.9	442,092.9	.0
Otras Prestaciones Sociales y Económicas	559,560.5	-100,699.0	458,861.5	457,703.8	457,703.8	1,157.7
Previsiones	.0	.0	.0	.0	.0	.0
Pago de Estímulos a Servidores Públicos	59,229.5	5,563.2	64,792.7	64,792.7	64,792.7	.0
<b>Materiales y Suministros</b>	<b>162,625.9</b>	<b>-79,209.3</b>	<b>83,416.6</b>	<b>78,507.5</b>	<b>77,251.6</b>	<b>4,909.1</b>
Materiales de Administración, Emisión de Documentos y Artículos Oficiales	88,985.0	-62,341.7	26,643.3	23,143.8	23,074.3	3,499.5
Alimentos y Utensilios	8,444.2	-2,922.9	5,521.3	5,509.5	5,488.2	11.8
Materias Primas y Materiales de Producción y Comercialización	6,944.5	4,484.5	11,429.0	11,429.0	11,309.3	.0
Materiales y Artículos de Construcción y de Reparación	10,885.2	6,337.1	17,222.3	16,833.3	16,816.7	389.0
Productos Químicos, Farmacéuticos y de Laboratorio	6,068.9	-2,324.3	3,744.6	3,744.6	3,430.6	.0
Combustibles, Lubrificantes y Aditivos	23,944.9	-14,294.2	9,650.7	8,652.4	7,966.3	998.3
Vestuario, Blancos, Prendas de Protección y Artículos Deportivos	7,065.4	-2,749.1	4,316.3	4,316.3	4,306.4	.0
Materiales y Suministros Para Seguridad	.0	.0	.0	.0	.0	.0
Herramientas, Refacciones y Accesorios Menores	10,287.8	-5,398.7	4,889.1	4,878.6	4,859.8	10.5
<b>Servicios Generales</b>	<b>519,587.8</b>	<b>-39,815.7</b>	<b>479,772.1</b>	<b>395,868.9</b>	<b>393,481.3</b>	<b>83,903.2</b>
Servicios Básicos	80,529.4	-31,598.6	48,930.8	46,670.0	46,617.8	2,260.8
Servicios de Arrendamiento	66,022.7	-35,733.8	30,288.9	29,543.5	29,188.8	745.4
Servicios Profesionales, Científicos, Técnicos y Otros Servicios	58,278.6	-9,468.0	48,810.6	48,810.6	47,835.1	.0
Servicios Financieros, Bancarios y Comerciales	23,795.6	-10,607.5	13,188.1	13,186.2	13,186.2	1.9
Servicios de Instalación, Reparación, Mantenimiento y Conservación	35,984.8	-16,681.7	19,303.1	19,303.1	19,011.7	.0
Servicios de Comunicación Social y Publicidad	67,578.2	-9,493.4	58,084.8	57,736.7	57,205.0	348.1
Servicios de Traslado y Viáticos	8,852.4	-1,507.8	7,344.6	5,654.1	5,551.1	1,690.5
Servicios Oficiales	26,528.6	-22,517.6	4,011.0	3,800.9	3,725.7	210.1
Otros Servicios Generales	152,017.5	97,792.7	249,810.2	171,163.8	171,159.9	78,646.4
<b>Transferencias, Asignaciones, Subsidios y Otras Ayudas</b>	<b>176,631.3</b>	<b>-64,718.7</b>	<b>111,912.6</b>	<b>111,912.6</b>	<b>111,816.6</b>	<b>.0</b>
Transferencias Internas y Asignaciones al Sector Público	.0	.0	.0	.0	.0	.0
Transferencias al Resto del Sector Público	.0	.0	.0	.0	.0	.0
Subsidios y Subvenciones	.0	.0	.0	.0	.0	.0
Ayudas Sociales	176,631.3	-64,718.7	111,912.6	111,912.6	111,816.6	.0
Pensiones y Jubilaciones	.0	.0	.0	.0	.0	.0
Transferencias a Fideicomisos, Mandatos y Otros Análogos	.0	.0	.0	.0	.0	.0
Transferencias a la Seguridad Social	.0	.0	.0	.0	.0	.0
Donativos	.0	.0	.0	.0	.0	.0
Transferencias al Exterior	.0	.0	.0	.0	.0	.0
<b>Bienes Muebles, Inmuebles e Intangibles</b>	<b>15,510.0</b>	<b>26,568.7</b>	<b>42,078.7</b>	<b>42,078.7</b>	<b>36,291.5</b>	<b>.0</b>
Mobiliario y Equipo de Administración	13,336.9	14,888.7	28,225.6	28,225.6	25,432.7	.0
Mobiliario y Equipo Educativo y Recreativo	.0	2,349.0	2,349.0	2,349.0	2,325.8	.0
Equipo e Instrumental Médico y de Laboratorio	.0	5,420.0	5,420.0	5,420.0	3,832.5	.0
Vehículos y Equipo de Transporte	.0	.0	.0	.0	.0	.0
Equipo de Defensa y Seguridad	.0	488.9	488.9	488.9	488.9	.0
Maquinaria, Otros Equipos y Herramientas	2,173.1	2,710.7	4,883.8	4,883.8	3,890.1	.0
Activos Biológicos	.0	.0	.0	.0	.0	.0
Bienes Inmuebles	.0	.0	.0	.0	.0	.0
Activos Intangibles	.0	711.4	711.4	711.4	321.5	.0
<b>Inversión Pública</b>	<b>95,760.3</b>	<b>98,152.6</b>	<b>193,912.9</b>	<b>189,805.3</b>	<b>135,217.9</b>	<b>4,107.6</b>
Obra Pública en Bienes de Dominio Público	.0	.0	.0	.0	.0	.0
Obra Pública en Bienes Propios	95,760.3	98,152.6	193,912.9	189,805.3	135,217.9	4,107.6
Proyectos Productivos y Acciones de Fomento	.0	.0	.0	.0	.0	.0
<b>Inversiones Financieras y Otras Provisiones</b>	<b>.0</b>	<b>.0</b>	<b>.0</b>	<b>.0</b>	<b>.0</b>	<b>.0</b>
Inversiones Para el Fomento de Actividades Productivas	.0	.0	.0	.0	.0	.0
Acciones y Participaciones de Capital	.0	.0	.0	.0	.0	.0
Compra de Títulos y Valores	.0	.0	.0	.0	.0	.0
Concesión de Préstamos	.0	.0	.0	.0	.0	.0
Inversiones en Fideicomisos, Mandatos y Otros Análogos	.0	.0	.0	.0	.0	.0
Otras Inversiones Financieras	.0	.0	.0	.0	.0	.0
Provisiones para Contingencias y Otras Erogaciones Especiales	.0	.0	.0	.0	.0	.0
<b>Participaciones y Aportaciones</b>	<b>.0</b>	<b>.0</b>	<b>.0</b>	<b>.0</b>	<b>.0</b>	<b>.0</b>
Participaciones	.0	.0	.0	.0	.0	.0
Aportaciones	.0	.0	.0	.0	.0	.0
Convenios	.0	.0	.0	.0	.0	.0
<b>Deuda Pública</b>	<b>.0</b>	<b>739,651.1</b>	<b>739,651.1</b>	<b>249,369.2</b>	<b>249,369.2</b>	<b>490,281.9</b>
Amortización de la Deuda Pública	.0	.0	.0	.0	.0	.0
Intereses de la Deuda Pública	.0	.0	.0	.0	.0	.0
Comisiones de la Deuda Pública	.0	.0	.0	.0	.0	.0
Gastos de la Deuda Pública	.0	.0	.0	.0	.0	.0
Costo por Coberturas	.0	.0	.0	.0	.0	.0
Apoyos Financieros	.0	.0	.0	.0	.0	.0
Adeudos de Ejercicios Fiscales Anteriores	.0	739,651.1	739,651.1	249,369.2	249,369.2	490,281.9
<b>Total del Gasto</b>	<b>5,725,373.6</b>	<b>615,255.4</b>	<b>6,340,629.0</b>	<b>5,501,640.3</b>	<b>5,437,329.6</b>	<b>838,988.7</b>

CUENTA PÚBLICA DEL GOBIERNO, ORGANISMOS AUXILIARES Y AUTÓNOMOS DEL ESTADO DE MÉXICO 2021

Universidad Autónoma del Estado de México  
Estado Analítico del Ejercicio del Presupuesto de Egresos  
Clasificación Económica (por Tipo de Gasto)  
Del 1 de enero al 31 de diciembre de 2021  
(Miles de Pesos)

Concepto	Egresos					Subejercicio 6 = (3 - 4)
	Aprobado	Ampliaciones/ (Reducciones)	Modificado	Devengado	Pagado	
	1	2	3 = (1 + 2)	4	5	
Gasto Corriente	5,614,103.3	- 249,117.0	5,364,986.3	5,020,387.1	5,016,451.0	344,599.2
Gasto de Capital	111,270.3	124,721.3	235,991.6	231,884.0	171,509.4	4,107.6
Amortización de la Deuda y Disminución de Pasivos	-	739,651.1	739,651.1	249,369.2	249,369.2	490,281.9
Pensiones y Jubilaciones			-			-
Participaciones			-			-
<b>Total del Gasto</b>	<b>5,725,373.6</b>	<b>615,255.4</b>	<b>6,340,629.0</b>	<b>5,501,640.3</b>	<b>5,437,329.6</b>	<b>838,988.7</b>

Universidad Autónoma del Estado de México  
Estado Analítico del Ejercicio del Presupuesto de Egresos  
Clasificación Administrativa  
Del 1 de enero al 31 de diciembre de 2021  
(Miles de Pesos)

Concepto	Egresos					Subejercicio 6 = (3 - 4)
	Aprobado	Ampliaciones/ (Reducciones)	Modificado	Devengado	Pagado	
	1	2	3 = (1 + 2)	4	5	
Entidades Paraestatales y Fideicomisos No Empresariales y No Financieros	5,725,373.6	615,255.4	6,340,629.0	5,501,640.3	5,437,329.6	838,988.7
Instituciones Públicas de Seguridad Social			-			-
Entidades Paraestatales Empresariales No Financieras con Participación Estatal Mayoritaria			-			-
Fideicomisos Empresariales No Financieros con Participación Estatal Mayoritaria			-			-
Entidades Paraestatales Empresariales Financieras Monetarias con Participación Estatal Mayoritaria			-			-
Entidades Paraestatales Empresariales Financieras No Monetarias con Participación Estatal Mayoritaria			-			-
Fideicomisos Financieros Públicos con Participación Estatal Mayoritaria			-			-
<b>Total del Gasto</b>	<b>5,725,373.6</b>	<b>615,255.4</b>	<b>6,340,629.0</b>	<b>5,501,640.3</b>	<b>5,437,329.6</b>	<b>838,988.7</b>

Universidad Autónoma del Estado de México  
Estado Analítico del Ejercicio del Presupuesto de Egresos  
Clasificación Administrativa  
Del 1 de enero al 31 de diciembre de 2021  
(Miles de Pesos)

Concepto	Egresos					Subejercicio 6 = (3 - 4)
	Aprobado	Ampliaciones/ (Reducciones)	Modificado	Devengado	Pagado	
	1	2	3 = (1 + 2)	4	5	
400G0000 Universidad Autónoma del Estado de México	5,725,373.6	615,255.4	6,340,629.0	5,501,640.3	5,437,329.6	838,988.7
<b>Total del Gasto</b>	<b>5,725,373.6</b>	<b>615,255.4</b>	<b>6,340,629.0</b>	<b>5,501,640.3</b>	<b>5,437,329.6</b>	<b>838,988.7</b>

**Universidad Autónoma del Estado de México**  
**Estado Analítico del Ejercicio del Presupuesto de Egresos**  
**Clasificación Administrativa**  
**Del 1 de enero al 31 de diciembre de 2021**  
**(Miles de pesos)**

Concepto	Egresos					Subejercicio
	Aprobado	Ampliaciones/ (Reducciones)	Modificado	Devengado	Pagado	
	1	2	3 = (1 + 2)	4	5	
Poder Ejecutivo			-			-
Poder Legislativo			-			-
Poder Judicial			-			-
Órganos Autónomos	5,725,373.6	615,255.4	6,340,629.0	5,501,640.3	5,437,329.6	838,988.7
<b>Total del Gasto</b>	<b>5,725,373.6</b>	<b>615,255.4</b>	<b>6,340,629.0</b>	<b>5,501,640.3</b>	<b>5,437,329.6</b>	<b>838,988.7</b>

**Universidad Autónoma del Estado de México**  
**Estado Analítico del Ejercicio del Presupuesto de Egresos**  
**Clasificación Funcional (Finalidad y Función)**  
**Del 1 de enero al 31 de diciembre de 2021**  
**(Miles de Pesos)**

Concepto	Egresos					Subejercicio
	Aprobado	Ampliaciones/ (Reducciones)	Modificado	Devengado	Pagado	
	1	2	3 = (1 + 2)	4	5	
<b>Gobierno</b>	-	-	-	-	-	-
Legislación						
Justicia						
Coordinación de la Política de Gobierno						
Relaciones Exteriores						
Asuntos Financieros y Hacendarios						
Seguridad Nacional						
Asuntos de Orden Público y de Seguridad Interior						
Otros Servicios Generales						
<b>Desarrollo Social</b>	5,725,373.6	124,395.7	5,600,977.9	5,252,271.1	5,187,960.4	348,706.8
Protección Ambiental						
Vivienda y Servicios a la Comunidad						
Salud						
Recreación, Cultura y Otras Manifestaciones Sociales						
Educación	5,725,373.6	124,395.7	5,600,977.9	5,252,271.1	5,187,960.4	348,706.8
Protección Social						
Otros Asuntos Sociales						
<b>Desarrollo Económico</b>	-	-	-	-	-	-
Asuntos Económicos, Comerciales y Laborales en General						
Agropecuaria, Silvicultura, Pesca y Caza						
Combustibles y Energía						
Minería, Manufacturas y Construcción						
Transporte						
Comunicaciones						
Turismo						
Ciencia, Tecnología e Innovación						
Otras Industrias y Otros Asuntos Económicos						
<b>Otras no Clasificadas en Funciones Anteriores</b>	-	739,651.1	739,651.1	249,369.2	249,369.2	490,281.9
Transacciones de la Deuda Pública / Costo Financiero de la Deuda						
Transferencias, Participaciones y Aportaciones entre Diferentes Niveles y Órdenes de Gobierno						
Saneamiento del Sistema Financiero						
Adeudos de Ejercicios Fiscales Anteriores		739,651.1	739,651.1	249,369.2	249,369.2	490,281.9
<b>Total del Gasto</b>	<b>5,725,373.6</b>	<b>615,255.4</b>	<b>6,340,629.0</b>	<b>5,501,640.3</b>	<b>5,437,329.6</b>	<b>838,988.7</b>

**Universidad Autónoma del Estado de México**  
**Endeudamiento Neto**  
**Del 1 de Enero al 31 de Diciembre de 2021**  
**(Miles de Pesos)**

Identificación de Crédito o Instrumento	Contratación/Colocación	Amortización	Endeudamiento Neto
	A	B	C = A - B
<b>Créditos Bancarios</b>			
			-
			-
			-
			-
			-
			-
<b>Total Créditos Bancarios</b>	-	-	-
<b>Otros Instrumentos de Deuda</b>			
			-
			-
			-
			-
			-
<b>Total Otros Instrumentos de Deuda</b>	-	-	-
<b>TOTAL</b>	-	-	-

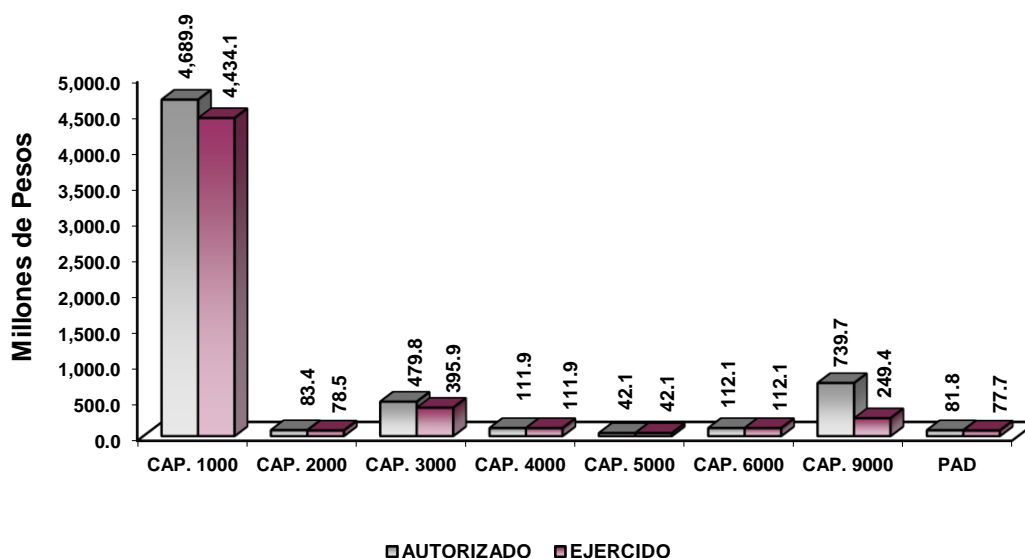
**Universidad Autónoma del Estado de México**  
**Intereses de la Deuda**  
**Del 1 de Enero al 31 de Diciembre de 2021**  
**(Miles de Pesos)**

Identificación de Crédito o Instrumento	Devengado	Pagado
<b>Créditos Bancarios</b>		
<b>Total de Intereses de Créditos Bancarios</b>	-	-
<b>Otros Instrumentos de Deuda</b>		
<b>Total de Intereses de Otros Instrumentos de Deuda</b>	-	-
<b>TOTAL</b>	-	-



U A E M

Universidad Autónoma del Estado de México							
EGRESOS POR CAPÍTULO							
(Miles de Pesos)							
EGRESOS	PREVISTO	P R E S U P U E S T O 2 0 2 1		TOTAL AUTORIZADO	EJERCIDO	V A R I A C I Ó N	
		ASIGNACIONES Y/O AMPLIACIONES	REDUCCIONES Y/O DISMINUCIONES			IMPORTE	%
Servicios Personales	4,755,258.3	2,161,064.7	2,226,438.0	4,689,885.0	4,434,098.1	255,786.9	5.5
Materiales y Suministros	162,625.9	135,346.0	214,555.3	83,416.6	78,507.5	4,909.1	5.9
Servicios Generales	519,587.8	548,960.8	588,776.5	479,772.1	395,868.9	83,903.2	17.5
Transferencias, Asignaciones, Subsidios y Otras Ayudas	176,631.3	214,259.7	278,978.4	111,912.6	111,912.6		
Bienes Muebles, Inmuebles e Intangibles	15,510.0	129,032.9	102,464.2	42,078.7	42,078.7		
Inversión Pública		249,839.4	137,729.5	112,109.9	112,109.9		
Deuda Pública		739,651.1		739,651.1	249,369.2	490,281.9	66.3
<b>S U B T O T A L</b>	<b>5,629,613.3</b>	<b>4,178,154.6</b>	<b>3,548,941.9</b>	<b>6,258,826.0</b>	<b>5,423,944.9</b>	<b>834,881.1</b>	<b>13.3</b>
Ramo 33	35,760.3	239.2	607.3	35,392.2	35,392.2		
Programa de Acciones para el Desarrollo (PAD)	60,000.0	39,995.4	53,584.6	46,410.8	42,303.2	4,107.6	8.9
<b>T O T A L</b>	<b>5,725,373.6</b>	<b>4,218,389.2</b>	<b>3,603,133.8</b>	<b>6,340,629.0</b>	<b>5,501,640.3</b>	<b>838,988.7</b>	<b>13.2</b>



## NOTAS AL PRESUPUESTO DE EGRESOS

### EGRESOS

El egreso previsto durante el ejercicio 2021 fue de 5 mil 725 millones 373.6 miles de pesos, de acuerdo con el importe de los ingresos previstos. Durante el ejercicio se recibieron recursos adicionales ampliaciones, reducciones y traspasos netos de más por 615 millones 255.4 miles de pesos y se otorgó por parte del H. Consejo Universitario la autorización para ejercer recursos de ejercicios anteriores, por lo que el total autorizado ascendió a 6 mil 340 millones 629 mil pesos, de los cuales se ejercieron 5 mil 501 millones 640.3 miles de pesos, presentando un subejercicio por 838 millones 988.7 miles de pesos, que corresponden principalmente a recursos que derivan de medidas administrativas para racionalizar el gasto y fomentar el ahorro que esta Máxima Casa de Estudios estableció para cubrir los adeudos con el Instituto de Seguridad Social del Estado de México y Municipios (ISSEMyM) establecidos en el Convenio de Autorización de Pago en Parcialidades por Concepto de Aportaciones y Cuotas de Seguridad Social, Retenciones Institucionales y de Terceros, así como los Aprovechamientos y los Accesorios que deriven de las mismas, al amparo del decreto número 118 publicado el 23 de diciembre de 2019 en el periódico oficial "Gaceta del Gobierno", así como, el monto de los Adeudos de Ejercicios Anteriores pendientes de pago y a recursos del PAD pendientes de ejercer.

### SERVICIOS PERSONALES

Se autorizaron 4 mil 755 millones 258.3 miles de pesos, con ampliaciones, reducciones y traspasos netos por un importe de menos 65 millones 373.3 miles de pesos, determinándose un presupuesto modificado de 4 mil 689 millones 885 mil pesos, ejerciendo un importe de 4 mil 434 millones 98.1 miles de pesos, recursos que se destinaron al pago de nómina y prestaciones de personal académico y administrativo de la Institución.

### MATERIALES Y SUMINISTROS

Se tuvo un autorizado inicial de 162 millones 625.9 miles de pesos, se dieron ampliaciones y reducciones netas por menos 79 millones 209.3 miles de pesos, determinándose un presupuesto modificado de 83 millones 416.6 miles de pesos, de los cuales se ejercieron 78 millones 507.5 miles de pesos en la adquisición de materiales aplicados en las actividades de espacios académicos, centros de investigación y espacios administrativos de la UAEM.

### SERVICIOS GENERALES

Se autorizaron 519 millones 587.8 miles de pesos, se dieron ampliaciones y reducciones netas por 39 millones 815.7 miles de pesos, obteniendo un presupuesto modificado de 479 millones 772.1 miles de pesos, de los cuales fueron ejercidos 395 millones 868.9 miles de pesos en la adquisición de servicios necesarios para el desarrollo de las actividades de los espacios académicos, centros de investigación y espacios administrativos de la UAEM.

## **TRANSFERENCIAS, ASIGNACIONES, SUBSIDIOS Y OTRAS AYUDAS**

El presupuesto autorizado inicial para este capítulo fue de 176 millones 631.3 miles de pesos, se dieron ampliaciones, reducciones y traspasos netos por un importe de menos 64 millones 718.7 miles de pesos, determinando un presupuesto modificado por 111 millones 912.6 miles de pesos los cuales se ejercieron en su totalidad, cantidad que fue destinada al pago de becas a alumnos de nivel medio superior y superior, así como becas de posgrado e investigación, becas de convenios y conectividad.

## **BIENES MUEBLES, INMUEBLES E INTANGIBLES**

Se tuvo un autorizado inicial por 15 millones 510 mil pesos, se dieron ampliaciones, reducciones y traspasos netos por 26 millones 568.7 miles de pesos, determinándose un presupuesto modificado de 42 millones 78.7 miles de pesos, ejerciendo un importe de 42 millones 78.7 miles de pesos en equipamiento de los espacios académicos, centros de investigación y espacios administrativos de la Institución.

## **INVERSIÓN PÚBLICA**

Se tuvo un autorizado inicial por 95 millones 760.3 miles de pesos, se dieron ampliaciones, reducciones y traspasos netos por 98 millones 152.6 miles de pesos, determinándose un presupuesto modificado de 193 millones 912.9 miles de pesos, ejerciendo un importe de 189 millones 805.3 miles de pesos para cubrir la infraestructura física educativa del nivel superior, nivel medio superior, centros de investigación, institutos y laboratorios.

## **DEUDA PÚBLICA**

Durante el ejercicio se autorizaron ampliaciones por 739 millones 651.1 miles de pesos para pasivos derivados de erogaciones devengadas y pendientes de liquidar al cierre del ejercicio inmediato anterior, de los cuales se ejercieron 249 millones 369.2 miles de pesos, recursos que se destinaron principalmente a cubrir los adeudos de cuotas de seguridad social y aportaciones patronales al ISSEMyM, así como al pago a proveedores. Así mismo, los pasivos generados como resultado de erogaciones que se devengan en el ejercicio fiscal pero que quedan pendientes por liquidar al cierre de este, es de 269 millones 2.6 miles de pesos.

CUENTA PÚBLICA DEL GOBIERNO, ORGANISMOS AUXILIARES Y AUTÓNOMOS DEL ESTADO DE MÉXICO 2021

INFORMACIÓN PRESUPUESTAL

Universidad Autónoma del Estado de México  
EGRESOS POR OBJETO DEL GASTO  
(Miles de Pesos)

CAPÍTULO Y OBJETO DEL GASTO	P R E S U P U E S T O 2 0 2 1				EJERCIDO	VARIACIÓN
	PREVISTO	ASIGNACIONES Y/O AMPLIACIONES	REDUCCIONES Y/O DISMINUCIONES	TOTAL AUTORIZADO		
<b>SERVICIOS PERSONALES</b>	<b>4,755,258.3</b>	<b>2,161,064.7</b>	<b>2,226,438.0</b>	<b>4,689,885.0</b>	<b>4,434,098.1</b>	<b>255,786.9</b>
Suelo Base	1,714,766.3	840,340.4	900,577.8	1,654,528.9	1,600,911.6	53,617.3
Carrera Docente	287,949.5	36,423.2	59,874.7	264,498.0	264,498.0	
Honorarios Asimilables Al Salario	42,714.0	100,602.5	108,275.5	35,041.0	35,041.0	
Prima por Años de Servicio	24.1	79.3	14.5	88.9	88.9	
Prima de Antigüedad	359,902.9	123,096.0	90,068.1	392,930.8	392,930.8	
Prima Vacacional	144,795.3	87,540.6	73,339.0	158,996.9	158,996.9	
Aguinaldo	193,645.1	312,293.8	65,796.4	440,142.5	385,650.2	54,492.3
Vacaciones no Disfrutadas o Finiquito	3,384.5	1,768.4	4,499.9	653.0	653.0	
Remuneraciones por Horas Extraordinarias	23,955.1	8,412.1	11,582.1	20,785.1	20,785.1	
Compensación	54,784.1	25,084.2	6,763.2	73,105.1	73,105.1	
Compensación por Servicios Especiales	7,915.0	7,218.4	8,777.8	6,355.6	6,020.6	335.0
Gratificación	495,936.5	142,866.6	250,001.1	388,801.0	242,616.4	146,184.6
Gratificación por Convenio	229,932.1	45,966.5	69,329.0	206,569.6	206,569.6	
Gratificación por Productividad	79,025.7	13,602.4	20,253.9	72,374.2	72,374.2	
Labores Docentes		26,655.8	17,388.5	9,267.3	9,267.3	
Cuotas de Servicio de Salud	229,080.6	8,398.8	93,530.4	143,949.0	143,949.0	
Cuotas al Sistema Solidario de Reparto	177,768.2	64,044.7	48,571.7	193,241.2	193,241.2	
Cuotas del Sistema de Capitalización Individual	36,793.8	6,749.3	5,987.8	37,555.3	37,555.3	
Aportaciones para Financiar los Gastos Generales de Administración del Issemym	17,402.4	6,217.6	2,290.7	21,329.3	21,329.3	
Riesgo de Trabajo	19,888.5	4,486.4	3,045.7	21,329.2	21,329.2	
Seguros y Fianzas	16,804.6	24,744.0	16,859.7	24,688.9	24,688.9	
Indemnización por Accidentes de Trabajo	107,287.4	101,672.1	208,931.3	28.2	28.2	
Prima por Jubilación		11,978.7	1,399.0	10,579.7	10,579.7	
Becas para Hijos de Trabajadores Sindicalizados	14,009.8	14,731.4	14,867.9	13,873.3	12,909.0	964.3
Días Cívicos y Económicos	27,495.1	21,517.4	27,495.1	21,517.4	21,517.4	
Día Del Maestro y del Servidor Publico	105,272.9	11,671.0	5,622.4	111,321.5	111,321.5	
Otros Gastos Derivados de Convenio	116,277.5	39,046.3	21,874.6	133,449.2	133,449.2	
Asignaciones Extraordinarias para Servidores Públicos Sindicalizados	17,886.6	1,041.6	1,044.5	17,883.7	17,690.3	193.4
Elaboración de Tesis	292.7	518.5	245.1	566.1	566.1	
Viáticos	3,297.5	500.8	2,988.4	809.9	809.9	
Despensa	167,741.0	37,712.2	56,620.7	148,832.5	148,832.5	
Reconocimiento a Servidores Públicos	513.9	361.3	161.8	713.4	713.4	
Estímulos por Puntualidad y Asistencia	58,715.6	33,723.4	28,359.7	64,079.3	64,079.3	
<b>MATERIALES Y SUMINISTROS</b>	<b>162,625.9</b>	<b>135,346.0</b>	<b>214,555.3</b>	<b>83,416.6</b>	<b>78,507.5</b>	<b>4,909.1</b>
Materiales y Útiles de Oficina.	48,074.0	72,892.0	111,986.0	8,980.0	5,507.5	3,472.5
Enseres de Oficina	144.1	37.9	167.4	14.6	14.6	
Materiales y Útiles de Impresión y Reproducción	3,085.5	704.0	2,953.6	835.9	823.9	12.0
Material de Foto, Cine y Grabación	3,084.4	274.9	2,953.9	405.4	400.9	4.5
Materiales y Útiles para el Procesamiento en Equipos y Bienes Informáticos	22,313.1	1,962.9	13,120.1	11,155.9	11,155.9	
Material de Foto, Cine y Grabación	544.8		324.7	220.1	220.1	
Material y Enseres de Limpieza.	9,787.7	873.9	6,991.5	3,670.1	3,659.6	10.5
Material Didáctico	367.7		367.7			
Material para Identificación y Registro	1,583.7	2.6	225.0	1,361.3	1,361.3	
Productos Alimenticios para Personas.	3,622.9	1,015.5	3,571.4	1,067.0	1,055.2	11.8
Equipamiento y Enseres para Animales	30.0	48.6	39.7	38.9	38.9	
Productos Alimenticios para Animales.	4,791.3	507.9	883.8	4,415.4	4,415.4	
Materias Primas y Materiales de Producción	1,555.2	1,774.1	1,828.8	1,500.5	1,500.5	
Productos Químicos, Farmacéuticos y de Laboratorio Adquiridos como Materia Prima	5,389.3	17,322.5	12,783.3	9,928.5	9,928.5	
Productos Minerales no Metálicos	9,391.3	13,411.9	9,033.5	13,769.7	13,385.3	384.4
Material Eléctrico y Electrónico	954.2	2,998.4	1,505.7	2,446.9	2,446.9	
Material de Señalización	529.7	417.3	531.3	415.7	411.1	4.6
Materiales para Construcción	10.0	803.9	223.9	590.0	590.0	
Medicinas y Productos Farmacéuticos.	760.7	23.1	734.6	49.2	49.2	
Materiales, Accesorios y Suministros Médicos.	2,450.4	1,971.3	2,370.7	2,051.0	2,051.0	
Materiales, Accesorios y Suministros de Laboratorio.	2,857.8	2,025.0	3,238.4	1,644.4	1,644.4	
Combustibles, Lubricantes y Aditivos.	23,944.9	4,569.8	18,864.0	9,650.7	8,652.4	998.3
Vestuario y Uniformes.	3,904.4	3,912.9	6,412.5	1,404.8	1,404.8	
Prendas de Seguridad y Protección Personal	2,062.7	4,699.4	3,943.2	2,818.9	2,818.9	
Artículos deportivos.	1,098.3	469.1	1,474.8	92.6	92.6	
Refacciones, Accesorios y Herramientas	187.3	119.6	196.8	110.1	110.1	
Refacciones y Accesorios Menores de Edificios.	4,300.4	689.8	3,775.2	1,215.0	1,215.0	
Refacciones y Accesorios menores de Mobiliario y Equipo de Administración,				24.9		
Educativo y Recreativo	185.7	22.1	182.9		24.9	
Refacciones y Accesorios para Equipo de Cómputo y Tecnologías de La Información	169.2	194.8	183.6	180.4	180.4	
Refacciones y Accesorios para Equipo de Cómputo	239.3	137.8	187.1	190.0	179.5	10.5
Refacciones y Accesorios Menores de Equipo e Instrumental Médico y de Laboratorio	13.2	93.2	106.4	.0		
Refacciones y Accesorios para Equipo de Transporte	5,028.0	273.3	2,275.5	3,025.8	3,025.8	
Refacciones y Accesorios Menores de Equipo de defensa y Seguridad	37.0	533.1	468.0	102.1	102.1	
Refacciones y Accesorios Menores de Maquinaria y Otros Equipos	127.7	563.4	650.3	40.8	40.8	

U A E M

CAPÍTULO Y OBJETO DEL GASTO	P R E S U P U E S T O 2 0 2 1				EJERCIDO	VARIACIÓN
	PREVISTO	ASIGNACIONES Y/O AMPLIACIONES	REDUCCIONES Y/O DISMINUCIONES	TOTAL AUTORIZADO		
<b>SERVICIOS GENERALES</b>	<b>519,587.8</b>	<b>548,960.8</b>	<b>588,776.5</b>	<b>479,772.1</b>	<b>395,868.9</b>	<b>83,903.2</b>
Servicio de Energía Eléctrica	42,218.4	1,673.1	20,818.2	23,073.3	23,072.0	1.3
Servicio de Agua	3,604.2	348.6	2,589.6	1,363.2	1,337.2	26.0
Servicio Telefónico Convencional	4,587.9	866.3	2,199.6	3,254.6	3,254.6	
Servicio de Telefonía Celular	2,335.4	15.8	1,099.6	1,251.6	1,245.8	5.8
Servicio de Acceso a Internet	27,482.2	10,866.8	18,371.3	19,977.7	17,750.0	2,227.7
Servicio Postal y Telegráfico	301.3	8.1	299.0	10.4	10.4	
Arrendamiento de Edificios y Locales.	10,541.2	8,327.6	8,939.0	9,929.8	9,923.3	6.5
Arrendamiento de Equipo y Bienes Informáticos.	1,236.5	1,953.9	1,253.3	1,937.1	1,813.8	123.3
Arrendamiento de Vehículos.	136.0	25.4	137.2	24.2	24.2	
Arrendamiento de Maquinaria y Equipo	10,640.0	596.4	6,508.9	4,727.5	4,727.5	
Arrendamiento de Activos Intangibles	43,469.0	3,451.3	33,253.6	13,666.7	13,051.1	615.6
Arrendamiento Financiero		28.4	24.8	3.6	3.6	
Asesorías Asociadas a Convenios o Acuerdos	17,591.3	13,545.2	20,315.2	10,821.3	10,821.3	
Servicios de Fotocopiado, Impresión y Reproducción de Documentos Oficiales	279.1	100.0	312.7	66.4	66.4	
Impresiones de Documentos Oficiales para La Presentación de Servicios Públicos	6,852.1	608.5	5,087.6	2,373.0	2,373.0	
Servicios de Vigilancia	11,036.6	12,851.7	13,789.3	10,099.0	10,099.0	
Servicios Profesionales	22,519.5	20,108.6	17,177.2	25,450.9	25,450.9	
Servicios Bancarios y Financieros.	6,629.7	1,555.3	1,113.3	7,071.7	7,069.8	1.9
Seguros y Fianzas	17,027.9	1,727.5	12,696.0	6,059.4	6,059.4	
Almacenaje, Envase y Embalaje.		.4	.4			
Fletes y Maniobras.	138.0	57.0	138.0	57.0	57.0	
Reparación y Mantenimiento de Inmuebles.	18,450.5	22,097.0	30,406.9	10,140.6	10,140.6	
Adaptación de Locales, Almacenes, Bodegas y Edificios	76.9	255.0	331.9			
Reparación, Mantenimiento e Instalación de Mobiliario y Equipo de Oficina	842.8	226.7	991.4	78.1	78.1	
Reparación, Instalación y Mantenimiento de Bienes Informáticos, Microfilmación y Tecnologías de La Información	1,709.9	83.0	1,706.9	86.0	86.0	
Reparación y Mantenimiento para Equipo y Redes de Tele y Radio Transmisión	734.4	484.7	853.9	365.2	365.2	
Reparación, Instalación y Mantenimiento de Equipo Médico y de Laboratorio	824.4	2,385.3	1,304.0	1,905.7	1,905.7	
Reparación y Mantenimiento de Vehículos Terrestres, Aéreos y Lacustres	4,921.1	408.1	3,905.4	1,423.8	1,423.8	
Reparación y Mantenimiento de Equipos de Seguridad y defensa	3,113.5	1,490.5	3,734.2	869.8	869.8	
Reparación, Instalación y Mantenimiento de Maquinaria, Equipo Industrial y Diverso	1,951.3	1,482.5	2,513.1	920.7	920.7	
Servicio de Lavandería, Limpieza e Higiene	3,308.6	1,905.4	1,895.2	3,318.8	3,318.8	
Servicios de Fumigación y desinfección	51.4	237.1	94.1	194.4	194.4	
Gastos de Publicidad y Propaganda.	48,652.0	2,568.6	2,279.3	48,941.3	48,941.3	
Publicaciones Oficiales y de Información En General para Difusión	18,882.0	4,520.4	14,326.9	9,075.5	8,742.3	333.2
Servicios de Fotografía	44.2	50.9	27.1	68.0	53.1	14.9
Gastos de Traslado por Vía Terrestre	3,560.2	1,324.8	3,185.8	1,699.2	1,699.2	
Váticos Nacionales.	5,292.2	6,842.0	6,488.8	5,645.4	3,954.9	1,690.5
Gastos de Ceremonias Oficiales y de Orden Social	281.1	215.3	268.9	227.5	227.5	
Espectáculos Cívicos y Culturales.	12,468.5	9,723.9	19,666.5	2,525.9	2,525.9	
Congresos y Convenciones.	13,779.0	2,395.5	14,916.9	1,257.6	1,047.5	210.1
Otros Impuestos y derechos.	1,936.9	1,072.3	1,130.2	1,879.0	1,788.2	90.8
Penas, Multas, Accesorios y Actualizaciones	60,401.5	19,436.7	10.9	79,827.3	48,324.0	31,503.3
Otros Impuestos y derechos.		144,332.8	25,163.7	119,169.1	119,169.1	
Cuotas y Suscripciones	2,764.6	1,341.4	2,751.0	1,355.0	1,088.0	267.0
Gastos de Servicios Menores	85,339.7	242,329.8	281,822.0	45,847.5	96.7	45,750.8
Inscripciones y Arbitrajes	1,420.5	1,335.2	2,711.9	43.8	43.8	
Subcontratación de Servicios con Terceros	154.3	1,700.0	165.8	1,688.5	654.0	1,034.5
<b>TRANSFERENCIAS,ASIGNACIONES, SUBSIDIOS Y OTRAS AYUDAS</b>	<b>176,631.3</b>	<b>214,259.7</b>	<b>278,978.4</b>	<b>111,912.6</b>	<b>111,912.6</b>	
Subsidios para capacitación y Becas	176,631.3	214,068.7	278,978.4	111,721.6	111,721.6	
Premios, recompensas y pensión recreativa estudiantil		191.0		191.0	191.0	
Donativos a Instituciones sin Fines de Lucro						
Donativos a Entidades Federativas						
<b>BIENES MUEBLES, INMUEBLES E INTANGIBLES</b>	<b>15,510.0</b>	<b>129,032.9</b>	<b>102,464.2</b>	<b>42,078.7</b>	<b>42,078.7</b>	
Muebles y Enseres	13,336.9	77,560.5	75,321.9	15,575.5	15,575.5	
Artículos de Biblioteca		2,060.5	1,634.0	426.5	426.5	
Objetos, Obras de Arte, Históricas y Culturales		363.7		363.7	363.7	
Bienes Informáticos.		15,936.3	4,076.4	11,859.9	11,859.9	
Equipo de Foto, Cine y Grabación		5,986.1	3,637.1	2,349.0	2,349.0	
Equipo Médico y de Laboratorio		12,830.4	7,410.4	5,420.0	5,420.0	
Vehículos y Equipo de Transporte Terrestre.		600.5	600.5			
Maquinaria y Equipo de Seguridad Pública.		787.4	298.5	488.9	488.9	
Maquinaria y Equipo Agropecuario.		4.9	.7	4.2	4.2	
Equipo y Aparatos para Comunicación, Telecomunicación y Radio Transmisión	2,173.1	3,582.3	4,290.1	1,475.3	1,475.3	
Herramientas y Máquina-Herramienta y Equipo.		2,849.2	2,154.4	694.8	694.8	
Instrumentos y Aparatos Especializados y de Precisión		4,364.0	1,677.6	2,686.4	2,686.4	
Maquinaria y Equipo Diverso		46.2	23.1	23.1	23.1	
Bovinos.		12.0	12.0			
Patentes.		1,174.0	1,121.7	52.3	52.3	
Software		864.9	205.8	659.1	659.1	
<b>INVERSIÓN PÚBLICA</b>		<b>249,839.4</b>	<b>137,729.5</b>	<b>112,109.9</b>	<b>112,109.9</b>	
Edificación no Habitacional		249,839.4	137,729.5	112,109.9	112,109.9	

**CUENTA PÚBLICA DEL GOBIERNO, ORGANISMOS AUXILIARES Y AUTÓNOMOS DEL ESTADO DE MÉXICO 2021**

CAPÍTULO Y OBJETO DEL GASTO	P R E S U P U E S T O			2 0 2 1	EJERCIDO	VARIACIÓN
	PREVISTO	ASIGNACIONES Y/O AMPLIACIONES	REDUCCIONES Y/O DISMINUCIONES	TOTAL AUTORIZADO		
<b>DEUDA PÚBLICA</b>		<b>739,651.1</b>		<b>739,651.1</b>	<b>249,369.2</b>	<b>490,281.9</b>
Por el Ejercicio Inmediato Anterior		145,530.6		145,530.6	135,990.3	9,540.3
Por Ejercicios Anteriores		594,120.5		594,120.5	113,378.9	480,741.6
<b>SUBTOTAL</b>	<b>5,629,613.3</b>	<b>4,178,154.6</b>	<b>3,548,941.9</b>	<b>6,258,826.0</b>	<b>5,423,944.9</b>	<b>834,881.1</b>
<b>INVERSIÓN PÚBLICA</b>	<b>95,760.3</b>	<b>40,234.6</b>	<b>54,191.9</b>	<b>81,803.0</b>	<b>77,695.4</b>	<b>4,107.6</b>
Ramo 33	35,760.3	239.2	607.3	35,392.2	35,392.2	
Programa de Acciones para el Desarrollo (PAD)	60,000.0	39,995.4	53,584.6	46,410.8	42,303.2	4,107.6
<b>T O T A L</b>	<b>5,725,373.6</b>	<b>4,218,389.2</b>	<b>3,603,133.8</b>	<b>6,340,629.0</b>	<b>5,501,640.3</b>	<b>838,988.7</b>

U A E M

# INFORMACIÓN PROGRAMÁTICA



U A E M

CUENTA PÚBLICA DEL GOBIERNO, ORGANISMOS AUXILIARES Y AUTÓNOMOS DEL ESTADO DE MÉXICO 2021

Universidad Autónoma del Estado de México  
Gasto por Categoría Programática  
Del 1 de Enero al 31 de Diciembre de 2021  
(Miles de Pesos)

Concepto	Egresos					Subejercicio 6=(3 - 4)
	Aprobado	Ampliaciones/ (Reducciones)	Modificado	Devengado	Pagado	
	1	2	3=(1 + 2)	4	5	
<b>Programas</b>	5,725,373.6	124,395.7	5,600,977.9	5,252,271.1	5,187,960.4	348,706.8
<b>Subsidios: Sector Social y Privado o Entidades Federativas y Municipios</b>	-	-	-	-	-	-
Sujetos a Reglas de Operación			-			-
Otros Subsidios			-			-
<b>Desempeño de las Funciones</b>	5,725,373.6	124,395.7	5,600,977.9	5,252,271.1	5,187,960.4	348,706.8
Prestación de Servicios Públicos	5,725,373.6	124,395.7	5,600,977.9	5,252,271.1	5,187,960.4	348,706.8
Provisión de Bienes Públicos			-			-
Planeación, Seguimiento y Evaluación de Políticas Públicas			-			-
Promoción y Fomento			-			-
Regulación y Supervisión			-			-
Funciones de las Fuerzas Armadas (Únicamente Gobierno Federal)			-			-
Específicos			-			-
Proyectos de Inversión			-			-
<b>Administrativos y de Apoyo</b>	-	-	-	-	-	-
Apoyo al Proceso Presupuestario y para Mejorar la Eficiencia Institucional			-			-
Apoyo a la Función Pública y al Mejoramiento de la Gestión			-			-
Operaciones Ajenas			-			-
<b>Compromisos</b>	-	-	-	-	-	-
Obligaciones de Cumplimiento de Resolución Jurisdiccional			-			-
Desastres Naturales			-			-
<b>Obligaciones</b>	-	-	-	-	-	-
Pensiones y Jubilaciones			-			-
Aportaciones a la Seguridad Social			-			-
Aportaciones a Fondos de Estabilización			-			-
Aportaciones a Fondos de Inversión y Reestructura de Pensiones			-			-
<b>Programa de Gasto Federalizado (Gobierno Federal)</b>	-	-	-	-	-	-
Gasto Federalizado			-			-
<b>Participaciones a Entidades Federativas y Municipios</b>			-			-
<b>Costo Financiero, Deuda o Apoyos a Deudores y Ahorradores de la Banca</b>			-			-
<b>Adeudos de Ejercicios Fiscales Anteriores</b>		739,651.1	739,651.1	249,369.2	249,369.2	490,281.9
<b>Total del Gasto</b>	5,725,373.6	615,255.4	6,340,629.0	5,501,640.3	5,437,329.6	838,988.7

El Plan de Desarrollo del Estado de México 2017-2023, es un instrumento prospectivo con una visión hacia 2030. En él se concentran las bases para la elaboración de los programas sectoriales, especiales y regionales que delinearán de manera más puntual y detallada los pasos para el cumplimiento de los objetivos establecidos, así como los planes específicos de inversión que permitirán realizar la proyección de los recursos financieros. Este esfuerzo colectivo plasma los retos y desafíos de la agenda gubernamental con un profundo sentido de responsabilidad y con el compromiso de lograr un desarrollo democrático.

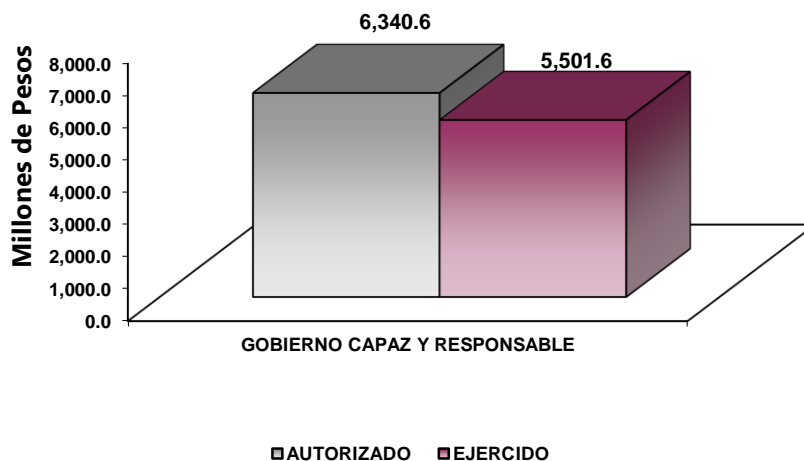
## PILAR SOCIAL

Programas de nueva generación para disminuir la desigualdad. El Gobierno del Estado de México considera prioritario desarrollar y conservar familias fuertes, promover el empleo y proteger el ingreso, particularmente el de las mujeres. En correspondencia con la Agenda 2030, el logro de estos propósitos influirá directa e indirectamente el cumplimiento de las metas globales que contribuirán a disminuir la pobreza y el hambre; procurarán el acceso a una vivienda y a servicios básicos adecuados; reducirán las desigualdades y la discriminación; promoverán una educación inclusiva, equitativa y de calidad, así como una vida sana y en general el bienestar. Diagnóstico: Pobreza y Hambre en el Estado de México.

## GOBIERNO CAPAZ Y RESPONSABLE

El reto de los gobiernos actuales versa sobre la eficacia en solucionar los problemas endémicos que aquejan a las sociedades modernas y uno de los mayores retos es hacerlo con apego al Estado de Derecho, ya que éste aporta las normas y los valores fundamentales que rigen la convivencia social, así como los derechos y obligaciones de los actores sociales y políticos.

Universidad Autónoma del Estado de México							
EGRESOS POR PILAR Y/O EJE TRANSVERSAL							
(Miles de Pesos)							
PILAR Y/O EJE TRANSVERSAL	PREVISTO	P R E S U P U E S T O 2 0 2 1		TOTAL AUTORIZADO	EJERCIDO	VARIACIÓN	
		ASIGNACIONES Y/O AMPLIACIONES	REDUCCIONES Y/O DISMINUCIONES			IMPORTE	%
Gobierno Capaz y Responsable	5,725,373.6	4,218,389.2	3,603,133.8	6,340,629.0	5,501,640.3	838,988.7	13.2
<b>T O T A L</b>	<b>5,725,373.6</b>	<b>4,218,389.2</b>	<b>3,603,133.8</b>	<b>6,340,629.0</b>	<b>5,501,640.3</b>	<b>838,988.7</b>	<b>13.2</b>



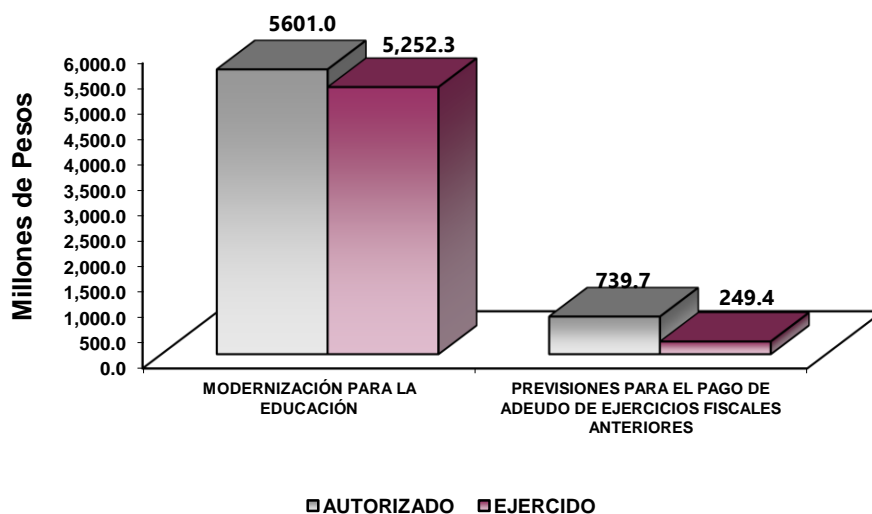
## FINALIDAD

### DESARROLLO SOCIAL

En esta finalidad se avanzará en la provisión de servicios a la población en materia de Protección Social, Educación, Salud y Vivienda y Servicios a la Comunidad, con lo que se apoyará fundamentalmente la consecución de las Metas Nacionales México Incluyente y México con Educación de Calidad.

La Universidad Autónoma del Estado de México tiene por objetivo principal ofrecer a la población servicios de Educación a nivel medio Superior y Superior, participar en proyectos de investigación para el desarrollo de la tecnología del Estado, del País, Generar, Estudiar, Preservar, Transmitir y extender el conocimiento universal, así como promover el desarrollo y preservación del humanismo, la creencia, la tecnología y la cultura.

Universidad Autónoma del Estado de México EGRESOS POR PROGRAMA (Miles de Pesos)							
PROGRAMA	PREVISTO	PRESUPUESTO 2021		TOTAL AUTORIZADO	EJERCIDO	VARIACIÓN	
		ASIGNACIONES Y/O AMPLIACIONES	REDUCCIONES Y/O DISMINUCIONES			IMPORTE	%
Modernización para la Educación	5,725,373.6	3,478,738.1	3,603,133.8	5,600,977.9	5,252,271.1	348,706.8	6.2
Previsiones para el Pago de Adeudos de Ejercicios Fiscales Anteriores		739,651.1		739,651.1	249,369.2	490,281.9	66.3
<b>TOTAL</b>	<b>5,725,373.6</b>	<b>4,218,389.2</b>	<b>3,603,133.8</b>	<b>6,340,629.0</b>	<b>5,501,640.3</b>	<b>838,988.7</b>	<b>13.2</b>



## AVANCE OPERATIVO-PROGRAMÁTICO Y PRESUPUESTAL

### Pilar y/o eje transversal: Pilar Social

**Objetivo: Garantizar una educación incluyente, equitativa y de calidad que promueva las oportunidades de aprendizaje a lo largo de la vida.**

### 020502010101 Bachillerato general

Las 5 metas comprometidas para 2021, presentan avance considerado como muy bueno, que representa el 100 por ciento de lo programado. A continuación, se detallan las metas correspondientes.

#### Metas con Avance considerado como Muy bueno:

1. Mantener planteles del nivel medio superior reconocidos por el Padrón de Buena Calidad del Sistema Nacional de Educación Media Superior en los niveles 1 o 2 (100 por ciento)
2. Atender la matrícula del bachillerato en todas sus modalidades (97.9 por ciento)
3. Otorgar becas en el Nivel Medio Superior (106.7 por ciento)
4. Impartir talleres culturales anualmente en beneficio de la comunidad universitaria en el Nivel Medio Superior (94.9 por ciento)
5. Realizar servicios de mantenimiento correctivo a la infraestructura instalada en el Nivel Medio Superior (1004.1 por ciento)

#### Explicación de resultados de las metas programadas:

La Universidad Autónoma del Estado de México atiende los compromisos establecidos en los objetivos trazados por el gobierno estatal sobre dar acceso a la educación media superior de manera equitativa, para ello, La UAEM ha sostenido de manera consistente el acceso a los estudios de NMS, en el último año el bachillerato universitario incrementó su matrícula al pasar de 23 mil 223 a 23 mil 256 estudiantes en el ciclo escolar 2021-2022.

Por otro lado, la Escuela Preparatoria se ha mantenido dentro de estándares de calidad nacional a partir de su participación en procesos de evaluación externa y certificación. En ese sentido, seis de 10 PEP conservan su acreditación favorable con nivel I de calidad hasta el 2025 dentro del Padrón de Calidad del Sistema Nacional de Educación Media Superior (PC-SINEMS), lo que permite atender a una matrícula de 14 mil 743 alumnos; y cuatro más, continúan su preparación a la espera de los nuevos lineamientos de evaluación nacional derivados de la propuesta federal para este nivel educativo.

La Escuela Preparatoria mantiene una presencia importante en seis regiones del Estado de México, a través de cinco planteles ubicados en los municipios de Almoloya de Alquisiras, Amecameca, Atlacomulco, Tenancingo, Texcoco, así como cinco planteles más en la ciudad de Toluca. La matrícula actual, considerando las tres modalidades en las que se oferta este nivel educativo —escolarizada (presencial) y no escolarizada (a distancia y mixta) —, es de 23 256 estudiantes; destaca la participación femenina que representa 57.4 por ciento.

Un logro significativo del nivel medio superior ha sido el de favorecer el egreso de sus estudiantes como resultado de las diversas acciones llevadas a cabo para disminuir el abandono, la reprobación y el rezago.

En este sentido, en el último año es posible observar un incremento de 2.2 por ciento, en la eficiencia terminal por cohorte alcanzando 83.9 por ciento

Durante 2021, los docentes de NMS participaron en actividades de profesionalización, en su mayoría a través de plataformas virtuales; lo cual benefició tanto la participación como la interacción docente. Las actividades académicas de formación se impartieron con apoyo de diferentes herramientas tecnológicas como Microsoft Teams y Portal Seduca, con lo cual se fomentó el desarrollo de competencias digitales docentes. Se capacitó a 722 docentes de NMS en temáticas que propician la mejora de su práctica educativa, con un enfoque integral. Para ello, se consideraron los temas de didáctica, didáctica disciplinar, herramientas tecnológicas y transversal, incluyéndose en esta última los ejes que permiten el desarrollo integral del docente, como son equidad de género, inclusión, desarrollo de habilidades humanas e inglés. Este proceso se realizó a través de 97 cursos con 1 mil 513 asistentes

En 2021, se ofrecieron distintas modalidades de becas, apoyos y estímulos con financiamiento UAEM y de los sectores público, privado y social, en los ámbitos: académico, científico, cultural, artístico, deportivo, de innovación y tecnología, entre otros, que motivaron los talentos universitarios, reconocieron los logros de los alumnos en distintas áreas y, sobre todo, construyeron condiciones de equidad que sirvieron como soporte del desarrollo integral de los alumnos, sin distinción de género, condición física, social, cultural o étnica; otorgando 43 mil 760 becas, apoyos y estímulos, a estudiantes de nivel medio superior.

Respecto a las actividades artísticas que enaltecen las habilidades y sensibilidad estética de los universitarios, se impartieron 279 cursos y talleres culturales que permitieron a 4 mil 283 participantes comprender y practicar diversas disciplinas artísticas.

En apoyo a las actividades académicas del nivel medio superior, en 2021 se efectuaron 177 servicios de mantenimiento como limpieza, albañilería, pintura, instalaciones eléctricas, hidrosanitarias y trabajos de Jardinería en siete planteles de la Escuela Preparatoria que beneficio a 19 mil 727 alumnos.

### **020503010102 Educación superior universitaria**

De 12 metas comprometidas para 2021: 11 tuvieron avance considerado como muy bueno (92%) y 1 con avance considerado como regular (8 por ciento). A continuación, se detallan las metas correspondientes a cada una de las categorías mencionadas.

#### **Metas con Avance considerado como Muy bueno:**

1. Otorgar becas en el Nivel Superior (107.2 por ciento)
2. Generar proyectos de negocio (103.5 por ciento)
3. Contar con proyectos de investigación registrados (95.7 por ciento)
4. Atender la matrícula de Estudios Profesionales en sus diversas modalidades (96.7 por ciento)
5. Contar con programas educativos de Estudios Profesionales con reconocimiento nacional de su calidad (95.6 por ciento)
6. Atender la matrícula de estudios avanzados (106 por ciento)
7. Contar con planes de estudios avanzados en PNPC (91.5 por ciento)
8. Lograr que personas adquieran competencias mediante el aprendizaje de idiomas y cultura mexicana (109.3 por ciento)
9. Realizar acciones de vinculación (98.4 por ciento)
10. Realizar acciones de servicios de extensión (103.7 por ciento)

11. Realizar servicios de mantenimiento correctivo a la infraestructura instalada en el Nivel Superior (109.6 por ciento)

**Meta con Avance considerado como Regular:**

1. Impartir talleres culturales anualmente en beneficio de la comunidad universitaria en el Nivel Superior (80 por ciento)

**Causas por las que no se alcanzaron las metas programadas:**

Respecto a la meta que no logró cumplirse sobre impartir talleres culturales anualmente en beneficio de la comunidad universitaria en el Nivel Superior, dentro de las actividades artísticas y culturales que contribuyen a la formación integral de los universitarios, se impartieron 807 cursos y talleres culturales que permitieron a 9,977 participantes comprender y practicar diversas disciplinas artísticas, de los mil 8 talleres programados. El incumplimiento de la meta se debió a la falta de apertura de cursos y talleres en espacios académicos por aspectos de gestión administrativa. Aunado a lo anterior las actividades realizadas de manera digital aumentaron considerablemente en la educación a causa de la pandemia por Covid 19, motivando que algunos talleres no pudieran llevarse a cabo.

**Explicación de resultados de las metas programadas:**

La Universidad ha mantenido un crecimiento sostenido en la matrícula de estudios profesionales que asegura la oferta de programas educativos de excelencia y calidad reconocida, con instalaciones y equipamiento acorde con las diferentes disciplinas y para la formación integral de los alumnos.

Así, el crecimiento de la infraestructura y el fortalecimiento de la planta académica ha permitido que la matrícula de estudios profesionales de 2020 a 2021 presente un incremento de 0.7 puntos porcentuales, pasando de 65 mil 744 a 66 mil 253 estudiantes, y manteniendo su sentido incluyente (58.3 por ciento mujeres y 41.7 por ciento hombres), resaltando que en programas de las áreas del conocimiento de Ingeniería y Tecnología, y de Ciencias Naturales y Exactas, el porcentaje de alumnas es de 34.7 puntos.

En respuesta al compromiso social de formar profesionistas de excelencia y calidad que contribuyan a la solución de problemas sociales, económicos y medioambientales del país, con una visión de igualdad de género, cultura de paz y de sostenibilidad, la UAEM ofrece 185 programas educativos de estudios profesionales de los ocho campos de formación académica, distribuidos en una escuela, 21 facultades, 11 centros universitarios (CU UAEM) y siete unidades académicas profesionales (UAP), ubicados en 19 municipios del Estado de México.

La cultura de la evaluación en la Institución se ha fortalecido con la implementación de procesos de mejora continua en los que se consideran estándares de calidad en un contexto nacional e internacional; resultado de ello, en los últimos años se ha presentado un incremento sostenido en el número de programas educativos evaluables con reconocimiento externo por su calidad, atendiendo a 59 mil 665 estudiantes; es decir, 91.3 por ciento de la matrícula de estudios profesionales en 152 programas educativos.

Comprometida con su deber ser, la Universidad instrumenta diferentes programas y apoyos para los estudiantes, entre los que destacan los programas de becas, el programa de tutoría académica, la mentoría académica, la biblioteca digital de la UAEM, el programa institucional de atención psicológica a estudiantes entre otros, que han contribuido a que concluyan su formación académica.

En este sentido, en los estudios profesionales el índice de eficiencia terminal global fue de 67.8 por ciento y por cohorte de 51.5 por ciento en 2021, evidenciando la eficacia de los programas y apoyos institucionales, aun con los problemas sociales, económicos y de salud, derivados de la pandemia Covid-19.

El personal académico universitario cuenta con espacios que contribuyen a su profesionalización integral, desde diferentes ejes, con énfasis en el desarrollo de competencias didácticas, digitales, así como socioemocionales y humanas. Adicionalmente, con el fin de atender temas de equidad de género, inclusión y sostenibilidad, se han desarrollado estrategias para continuar con la atención y el fomento a la formación docente.

En 2021 se capacitó a 49 por ciento de los docentes de nivel superior en actividades de profesionalización. Para atender las necesidades actuales tanto sociales como de adaptación a las herramientas tecnológicas, se realizaron diferentes acciones que permitieron abordar el desarrollo de competencias docentes, a partir de temáticas centrales: didáctica, didáctica disciplinar, herramientas tecnológicas y formación transversal, considerándose en esta última los ejes que permiten y complementan la formación para el desarrollo integral del docente, como son equidad de género, inclusión, desarrollo de habilidades humanas e inglés. Los docentes continúan preparándose para consolidar una educación de calidad que permee en los estudiantes, en el nivel superior, a través de 522 cursos, fueron capacitados 3 mil 241 con una asistencia de 5 mil 976.

La UAEM trabaja permanentemente para lograr una mayor cobertura de los beneficios a los estudiantes, al tiempo que incentiva el desempeño académico, reconoce la excelencia, atiende de manera oportuna y pertinente las necesidades de los estudiantes que presentan condiciones sociales y económicas particulares, y minimiza los índices de abandono escolar. Asegurar condiciones equitativas para los universitarios que cursan estudios de nivel superior, es principio que abona a la igualdad social, el acceso a empleos mejor remunerados, una mayor calidad de vida, y la construcción de una sociedad con sentido crítico que apueste por el conocimiento como vía para el progreso de las comunidades. En el ejercicio que se reporta, en este nivel, se otorgaron 61 mil 152 becas, estímulos y apoyos con subsidio federal, estatal y recursos institucionales, dispuestos con transparencia entre la población de los distintos espacios académicos de la Universidad.

En 2021, se realizaron 3 mil 509 servicios de mantenimiento a la infraestructura universitaria del nivel superior que apoyan las instalaciones destinada al desarrollo de actividades académicas entre los servicios destacan: limpieza, albañilería, pintura, instalaciones eléctricas, hidrosanitarias y los trabajos de jardinería en 41 espacios académicos beneficiando a 46 mil 586 alumnos.

Uno de los programas nacionales que reconocen la alta habilitación de los PTC, instrumentada por la SEP, es el Programa para el Desarrollo Profesional Docente para el Tipo Superior (Prodep) que otorga el Perfil Deseable a quienes destacan por su labor académica integral y que han logrado articular y consolidar cuerpos académicos capaces de transformar su entorno gracias a su producción investigativa. Al comparar a las universidades públicas estatales (UPES) respecto al número de PTC, con perfil deseable Prodep, la UAEM mantiene el quinto lugar nacional; con 1 mil 20 miembros de la planta académica con este reconocimiento.

En una sociedad en busca del mejoramiento humano, cultural y tecnológico, la UAEM promueve la generación de conocimiento, el desarrollo tecnológico pertinente y la formación de recursos humanos de alto nivel para contribuir, desde una visión innovadora, a la solución de problemáticas que enfrentan los diversos sectores. En el periodo que se informa, se cuenta con el registro de 627 proyectos de investigación. Cabe mencionar que el estatus de los proyectos es de 350 vigentes, 171 concluidos y 106 iniciados; 54 por ciento son de investigación básica, 35 por ciento de investigación aplicada y 11 por ciento corresponden a desarrollo tecnológico.



El impacto social que tienen las publicaciones producto de la investigación, contribuye a la formación de otros y estimula la autocritica de aquellos que generan el conocimiento. Esta producción es el resultado de la función sustantiva de los PTC y su calidad se pone de manifiesto en la aparición de artículos en publicaciones periódicas especializadas como la base de datos de relevancia internacional SCOPUS en la cual se registraron 608 artículos de autores universitarios. Al potenciar la visibilidad y difusión de los trabajos de los investigadores y agilizar el flujo de los contenidos se incrementa la citación de los autores. Durante 2021, el RI registró 694 mil 806 visualizaciones a los contenidos científicos.

Gracias al prestigio de la Institución apoyado en el arduo trabajo de su personal académico, el compromiso del personal administrativo y el talento de sus alumnos, la matrícula en posgrado tuvo un incremento de 6.2 por ciento con respecto a la matrícula de 2020, es decir, pasó de 3 mil 334 alumnos a 3 mil 541 en 2021; este incremento se debe principalmente al aumento de la matrícula en las especialidades médicas hospitalarias, como consecuencia del trabajo conjunto con las instituciones de salud del Estado de México.

En 2021 la UAEM contó con una oferta de estudios avanzados de 101 programas: 22 doctorados, 37 maestrías y 42 especialidades, 40 de ellos son programas de investigación y 61 profesionalizantes. La calidad y la diversidad de la oferta educativa en los diferentes campos del conocimiento en los programas de estudios avanzados de la UAEM, es reconocida por Conacyt. En el periodo que se informa, la UAEM cuenta con 65 programas de estudios avanzados acreditados por el Consejo, de los cuales, 19 son doctorados, 31 maestrías y 15 especialidades. Esta cifra coloca a la UAEM como la séptima universidad pública estatal con mayor número de posgrados reconocidos.

La Universidad Autónoma del Estado de México (UAEM) lleva a cabo, permanentemente, acciones colaboración que favorecen la vinculación con instancias del orden municipal, estatal, nacional, e internacional, en los distintos ámbitos; los cuales evidencian el interés de la Institución en el desarrollo académico y profesional de los universitarios, además de la puesta en marcha de distintas estrategias para la atención de los sectores con mayor necesidad, en este tenor, en 2021 se realizaron 4 mil 663 acciones de extensión y vinculación para atender las demandas de la sociedad y del entorno.

Destacan las 1 mil 512 acciones de vinculación, entre las que sobresalen: instrumentos legales firmados, acciones de políticas públicas, acciones de colaboración interinstitucional con los sectores de la sociedad, participación en convocatorias, evaluaciones sobre el impacto de las acciones de la UAEM y colaboraciones con el sector público.

En entornos globalizados y multiculturales, el dominio de lenguas extranjeras es una herramienta imprescindible que facilita las relaciones humanas y, en lo profesional, permite el acceso a fuentes de información y contenidos de mayor alcance. En 2021, la UAEM, a través del Centro de Enseñanza de Lenguas (CELe) y el Centro Internacional de Lengua y Cultura (CILC), atendió a 11 mil 477 personas a través de 1 mil 654 servicios de enseñanza de lenguas, entre ellos: cursos de alemán, francés, inglés, italiano, japonés, náhuatl, portugués y ruso.

La Red Universitaria de Incubadoras de Empresas y Unidades de Emprendimiento, ofrece el soporte necesario a emprendedores–empresarios (universitarios y no universitarios) para el arranque y desarrollo de empresas exitosas, financieramente viables, autosuficientes y generadoras de empleos, a través del Modelo de Atención Empresarial UAEM, muestra de ello fue la generación de 2 mil 536 ideas y/o proyectos de negocio.

**CUENTA PÚBLICA DEL GOBIERNO, ORGANISMOS AUXILIARES Y AUTÓNOMOS DEL ESTADO DE MÉXICO 2021**

Universidad Autónoma del Estado de México Avance Operativo - Programático y Presupuestal Enero - Diciembre de 2021													
M E T A S													
PRESUPUESTO 2021 (Miles de Pesos)													
FIN	FUN	SF	PP	SP	Pr	DESCRIPCIÓN	UNIDAD DE MEDIDA	PROGRAMADO	ALCANZADO	AVANCE %	AUTORIZADO ANUAL	EJERCIDO	%
<b>PILAR SOCIAL</b>													
<b>ESTADO DE MÉXICO SOCIALMENTE RESPONSABLE, SOLIDARIO E INCLUYENTE</b>													
<b>EDUCACIÓN MEDIA SUPERIOR</b>													
02	05	02	01	01	01	<b>BACHILLERATO GENERAL</b>					<b>603,900.4</b>	<b>582,589.0</b>	<b>96.5</b>
						Atender la matrícula del bachillerato en todas sus modalidades	Alumno	23742	23256	97.95			
						Mantener planteles del nivel medio superior reconocidos por el Padrón de Buena Calidad del Sistema Nacional de Educación Media Superior en los niveles 1 o 2	Escuela	6	6	100.00			
						Impartir talleres culturales anualmente en beneficio de la comunidad universitaria en el Nivel Medio Superior	Taller	294	279	94.90			
						Otorgar becas en el Nivel Medio Superior	Beca	41000	43760	106.73			
						Realizar servicios de mantenimiento correctivo a la infraestructura instalada en el Nivel Medio Superior	Servicio	170	177	104.12			
02	05	03	01	01	02	<b>EDUCACIÓN SUPERIOR UNIVERSITARIA</b>					<b>4,997,077.5</b>	<b>4,669,682.1</b>	<b>93.4</b>
						Atender la matrícula de Estudios Profesionales en sus diversas modalidades	Alumno	68450	66253	96.79			
						Contar con programas educativos de Estudios Profesionales con reconocimiento nacional de su calidad	Programa	160	152	95.00			
						Contar con proyectos de investigación registrados	Proyecto	655	627	95.73			
						Contar con planes de estudios avanzados en el PNPC	Plan	71	65	91.55			
						Atender la matrícula de estudios avanzados	Alumno	3340	3541	106.02			
						Impartir talleres culturales anualmente en beneficio de la comunidad universitaria en el Nivel Superior.	Taller	1008	807	80.06			
						Lograr que personas adquieran competencias mediante el aprendizaje de idiomas y cultura mexicana	Persona	10500	11477	109.30			
						Generar proyectos de negocios	Proyecto	2450	2536	103.51			
						Realizar acciones de servicios de extensión	Acción	593	615	103.71			
						Realizar acciones de vinculación	Acción	1536	1512	98.44			
						Realizar servicios de mantenimiento correctivo a la infraestructura instalada en el Nivel Superior	Servicio	3200	3509	109.66			
						Otorgar becas en el Nivel Superior	Beca	57000	61152	107.28			
04	04	01	01	01	01	<b>PASIVOS DERIVADOS DE EROGACIONES DEVENGADAS Y PENDIENTES DE EJERCICIOS ANTERIORES</b>					<b>739,651.1</b>	<b>249,369.2</b>	<b>33.7</b>
						Registro de pagos de adeudos de ejercicios fiscales anteriores.	Documento	1	1	100			
<b>T O T A L</b>											<b>6,340,629.0</b>	<b>5,501,640.3</b>	<b>86.8</b>
											=====	=====	

U A E M

# **ANEXOS ESTABLECIDOS EN DIFERENTES ORDENAMIENTOS**

U A E M

**Relación de Bienes Inmuebles que Componen el Patrimonio  
Cuenta Pública 2021  
(Miles de Pesos)**

**Ente Público: Universidad Autónoma del Estado de México**

<b>Código</b>	<b>Descripción de Bienes Inmuebles</b>	<b>* Valor en Libros</b>
1231-1	Terrenos	1,567,568.4
1233-1	Edificios No Habitacionales	4,348,073.1
1236-1	Construcciones en Proceso en Bienes Propios	405,308.8
	<b>TOTAL</b>	<b>6,320,950.3</b>

**Relación de Bienes Muebles que Componen el Patrimonio  
Cuenta Pública 2021  
(Miles de Pesos)**

**Ente Público: Universidad Autónoma del Estado de México**

<b>Código</b>	<b>Descripción de Bienes Muebles</b>	<b>Valor en Libros</b>
1241-00-00-00	Mobiliario y Equipo de Administración	353,637.2
1242-00-00-00	Mobiliario y Equipo Educativo y Recreativo	31,190.3
1243-00-00-00	Equipo e Instrumental Médico y de Laboratorio	624,852.1
1244-00-00-00	Equipo de Transporte	157,426.1
1245-00-00-00	Equipo de Seguridad	71,453.2
1246-00-00-00	Maquinaria y Otros Equipos y Herramientas	1,119,163.1
1247-00-00-00	Colecciones, Obras de Arte y Objetos Valiosos	93,597.5
1248-00-00-00	Activos Biológicos	2,397.4
1249-00-00-00	Otros Bienes Muebles	222,192.0
	<b>T O T A L</b>	<b>2,675,908.9</b>

**Universidad Autónoma del Estado de México**  
**Cuenta Pública 2021**  
**Relación de Cuentas Bancarias Productivas Específicas**

Fondo, Programa o Convenio	Datos de la Cuenta Bancaria	
	Institución Bancaria	Número de Cuentas *
Programa Subsidio Federal, Apoyo para el Regreso a Clases para el Ejercicio Fiscal 2021	Santander	982
FAM Nivel Medio Superior 2021	Santander	245
FAM Nivel Superior 2021	Santander	319
Programa para el Desarrollo Profesional Docente PRODEP 2021	Santander	483
Programa para el Desarrollo Profesional Docente PRODEP 2019	Santander	863
Fondo de Aportaciones Múltiples Potenciado 2018	Santander	675
Subsidio Federal Ordinario 2021	Santander	144
Subsidio Estatal Ordinario 2021	Santander	189
PROFOCIE 2015	Santander	737
PFCE 2016	Santander	325
PFCE 2017	Santander	968
FIEMS 2015	Santander	753
PRODEP 2018	Santander	309
Programa para el Desarrollo Profesional Docente PRODEP 2020	Santander	605
PFCE 2018	Santander	873
Convenio Colaboración Capacitación de Profesores	Santander	026
FAM Potenciado 2016	Santander	279
FECES 2015	Banorte	430
Expansión 2015	Banorte	200
Becas	Santander	499
Pagos Referenciados	HSBC	997

# **FORMATOS PARA EL CUMPLIMIENTO DE LA LEY DE DISCIPLINA FINANCIERA DE LAS ENTIDADES FEDERATIVAS Y LOS MUNICIPIOS**



U A E M

CUENTA PÚBLICA DEL GOBIERNO, ORGANISMOS AUXILIARES Y AUTÓNOMOS DEL ESTADO DE MÉXICO 2021

Universidad Autónoma del Estado de México Estado de Situación Financiera Detallado - LDF Al 31 de Diciembre de 2021 y 2020 (CIFRAS EN MILES DE PESOS)					
Concepto	2021	2020	Concepto	2021	2020
<b>ACTIVO</b>			<b>PASIVO</b>		
<b>Activo Circulante</b>			<b>Activo Circulante</b>		
a. Efectivo y Equivalentes (a=a1+a2+a3+a4+a5+a6+a7)	390,317.8	417,740.7	a. Cuentas por Pagar a Corto Plazo (a=a1+a2+a3+a4+a5+a6+a7+a8+a9)	690,950.7	632,196.4
a1) Efectivo	0.0	0.0	a1) Servicios Personales por Pagar a Corto Plazo	0.0	0.0
a2) Bancos/Tesorería	390,317.8	417,740.7	a2) Proveedores por Pagar a Corto Plazo	184,971.9	207,406.2
a3) Bancos/Dependencias y Otros	0.0	0.0	a3) Contratistas por Obras Públicas por Pagar a Corto Plazo	0.0	0.0
a4) Inversiones Temporales (Hasta 3 meses)	0.0	0.0	a4) Participaciones y Aportaciones por Pagar a Corto Plazo	0.0	0.0
a5) Fondos con Afectación Específica	0.0	0.0	a5) Transferencias Otorgadas por Pagar a Corto Plazo	0.0	0.0
a6) Depósitos de Fondos de Terceros en Garantía y/o Administración	0.0	0.0	a6) Intereses, Comisiones y Otros Gastos de la Deuda Pública por Pagar a Corto Plazo	0.0	0.0
a7) Otros Efectivos y Equivalentes	0.0	0.0	a7) Retenciones y Contribuciones por Pagar a Corto Plazo	197,320.7	155,208.8
<b>b. Derechos a Recibir Efectivo o Equivalentes (b=b1+b2+b3+b4+b5+b6+b7)</b>	<b>660,410.9</b>	<b>717,739.3</b>	a8) Devoluciones de la Ley de Ingresos por Pagar a Corto Plazo	<b>0.0</b>	<b>0.0</b>
b1) Inversiones Financieras de Corto Plazo	221,927.0	93,527.2	a9) Otras Cuentas por Pagar a Corto Plazo	308,658.1	269,581.4
b2) Cuentas por Cobrar a Corto Plazo	127,316.5	298,239.1	b. Documentos por Pagar a Corto Plazo (b=b1+b2+b3)	<b>68,333.9</b>	<b>107,454.7</b>
b3) Deudores Diversos por Cobrar a Corto Plazo	311,167.4	325,973.0	b1) Documentos Comerciales por Pagar a Corto Plazo	0.0	0.0
b4) Ingresos por Recuperar a Corto Plazo	0.0	0.0	b2) Documentos con Contratistas por Obras Públicas por Pagar a Corto Plazo	0.0	0.0
b5) Deudores por Anticipos de la Tesorería a Corto Plazo	0.0	0.0	b3) Otros Documentos por Pagar a Corto Plazo	68,333.9	107,454.7
b6) Préstamos Otorgados a Corto Plazo	0.0	0.0	c. Porción a Corto Plazo de la Deuda Pública a Largo Plazo (c=c1+c2)	<b>0.0</b>	<b>0.0</b>
b7) Otros Derechos a Recibir Efectivo o Equivalentes a Corto Plazo	0.0	0.0	c1) Porción a Corto Plazo de la Deuda Pública	0.0	0.0
<b>c. Derechos a Recibir Bienes o Servicios (c=c1+c2+c3+c4+c5)</b>	<b>47,742.6</b>	<b>40,936.5</b>	c2) Porción a Corto Plazo de Arrendamiento Financiero	0.0	0.0
c1) Anticipo a Proveedores por Adquisición de Bienes y Prestación de Servicios a Corto Plazo	8,556.1	16,502.8	d. Títulos y Valores a Corto Plazo	0.0	0.0
c2) Anticipo a Proveedores por Adquisición de Bienes Inmuebles y Muebles a Corto Plazo	0.0	0.0	e. Pasivos Diferidos a Corto Plazo (e=e1+e2+e3)	<b>0.0</b>	<b>0.0</b>
c3) Anticipo a Proveedores por Adquisición de Bienes Intangibles a Corto Plazo	0.0	0.0	e1) Ingresos Cobrados por Adelantado a Corto Plazo	0.0	0.0
c4) Anticipo a Contratistas por Obras Públicas a Corto Plazo	39,186.5	24,433.7	e2) Intereses Cobrados por Adelantado a Corto Plazo	0.0	0.0
c5) Otros Derechos a Recibir Bienes o Servicios a Corto Plazo	0.0	0.0	e3) Otros Pasivos Diferidos a Corto Plazo	0.0	0.0
<b>d. Inventarios (d=d1+d2+d3+d4+d5)</b>	<b>0.0</b>	<b>0.0</b>	f. Fondos y Bienes de Terceros en Garantía y/o Administración a Corto Plazo (f=f1+f2+f3+f4+f5+f6)	<b>0.0</b>	<b>0.0</b>
d1) Inventario de Mercancías para Venta	0.0	0.0	f1) Fondos en Garantía a Corto Plazo	0.0	0.0
d2) Inventario de Mercancías Terminadas	0.0	0.0	f2) Fondos en Administración a Corto Plazo	0.0	0.0
d3) Inventario de Mercancías en Proceso de Elaboración	0.0	0.0	f3) Fondos Contingentes a Corto Plazo	0.0	0.0
d4) Inventario de Materias Primas, Materiales y Suministros para Producción	0.0	0.0	f4) Fondos de Fideicomisos, Mandatos y Contratos Análogos a Corto Plazo	0.0	0.0
d5) Bienes en Tránsito	0.0	0.0	f5) Otros Fondos de Terceros en Garantía y/o Administración a Corto Plazo	0.0	0.0
<b>e. Almacenes</b>	<b>0.0</b>	<b>0.0</b>	f6) Valores y Bienes en Garantía a Corto Plazo	0.0	0.0
<b>f. Estimación por Pérdida o Deterioro de Activos Circulantes (f=f1+f2)</b>	<b>0.0</b>	<b>0.0</b>	g. Provisiones a Corto Plazo (g=g1+g2+g3)	<b>0.0</b>	<b>0.0</b>
f1) Estimaciones para Cuentas Incobrables por Derechos a Recibir Efectivo o Equivalentes	0.0	0.0	g1) Provisión para Demandas y Juicios a Corto Plazo	0.0	0.0
f2) Estimación por Deterioro de Inventarios	0.0	0.0	g2) Provisión para Contingencias a Corto Plazo	0.0	0.0
<b>g. Otros Activos Circulantes (g=g1+g2+g3+g4)</b>	<b>16,634.3</b>	<b>91.2</b>	g3) Otras Provisiones a Corto Plazo	<b>0.0</b>	<b>0.0</b>
g1) Valores en Garantía	16,634.3	91.2	h. Otros Pasivos a Corto Plazo (h=h1+h2+h3)	<b>0.0</b>	<b>0.0</b>
g2) Bienes en Garantía (excluye depósitos de fondos)	0.0	0.0	h1) Ingresos por Clasificar	0.0	0.0
g3) Bienes Derivados de Embargos, Decomisos, Aseguramientos y Dación en Pago	0.0	0.0	h2) Recaudación por Participar	0.0	0.0
g4) Adquisición con Fondos de Terceros	0.0	0.0	h3) Otros Pasivos Circulantes	0.0	0.0
<b>IA. Total de Activos Circulantes (IA = a + b + c + d + e + f + g)</b>	<b>1,115,105.6</b>	<b>1,176,507.7</b>	<b>IIA. Total de Pasivos Circulantes (IIA = a + b + c + d + e + f + g + h)</b>	<b>759,284.6</b>	<b>739,651.1</b>
<b>Activo No Circulante</b>			<b>Pasivo No Circulante</b>		
a. Inversiones Financieras a Largo Plazo	11,922.7	36,315.5	a. Cuentas por Pagar a Largo Plazo	0.0	0.0
b. Derechos a Recibir Efectivo o Equivalentes a Largo Plazo	0.0	0.0	b. Documentos por Pagar a Largo Plazo	0.0	0.0
c. Bienes Inmuebles, Infraestructura y Construcciones en Proceso	6,320,950.3	6,069,324.5	c. Deuda Pública a Largo Plazo	0.0	0.0
d. Bienes Muebles	2,675,908.9	2,639,742.2	d. Pasivos Diferidos a Largo Plazo	0.0	0.0
e. Activos Intangibles	204,826.0	204,826.0	e. Fondos y Bienes de Terceros en Garantía y/o en Administración a Largo Plazo	0.0	0.0
f. Depreciación, Deterioro y Amortización Acumulada de Bienes	-1,593,933.1	-1,522,939.4	f. Provisiones a Largo Plazo	404,108.4	404,108.4
g. Activos Diferidos	0.0	0.0	<b>IIIB. Total de Pasivos No Circulantes (IIIB = a + b + c + d + e + f)</b>	<b>404,108.4</b>	<b>404,108.4</b>
h. Estimación por Pérdida o Deterioro de Activos no Circulantes	0.0	0.0	<b>II. Total del Pasivo (II = IIA + IIIB)</b>	<b>1,163,393.0</b>	<b>1,143,759.5</b>
i. Otros Activos no Circulantes	0.0	0.0	<b>HACIENDA PÚBLICA/PATRIMONIO</b>		
<b>IB. Total de Activos No Circulantes (IB = a + b + c + d + e + f + g + h + i)</b>	<b>7,619,674.8</b>	<b>7,427,268.8</b>	<b>IIIA. Hacienda Pública/Patrimonio Contribuido (IIIA = a + b + c)</b>	<b>7,708,229.1</b>	<b>7,707,999.1</b>
<b>I. Total del Activo (I = IA + IB)</b>	<b>8,734,780.4</b>	<b>8,603,776.5</b>	a. Aportaciones	5,572,312.4	5,572,671.4
			b. Donaciones de Capital	228,716.2	228,127.2
			c. Actualización de la Hacienda Pública/Patrimonio	1,907,200.5	1,907,200.5
			<b>IIIB. Hacienda Pública/Patrimonio Generado (IIIB = a + b + c + d + e)</b>	<b>-136,841.7</b>	<b>-247,982.1</b>
			a. Resultados del Ejercicio (Ahorro/ Desahorro)	124,899.0	389,878.0
			b. Resultados de Ejercicios Anteriores	-261,740.7	-637,860.1
			c. Revalúos	0.0	0.0
			d. Reservas	0.0	0.0
			e. Rectificaciones de Resultados de Ejercicios Anteriores	0.0	0.0
			<b>IIIC. Exceso o Insuficiencia en la Actualización de la Hacienda Pública/Patrimonio (IIIC = a + b)</b>	<b>0.0</b>	<b>0.0</b>
			a. Resultado por Posición Monetaria	0.0	0.0
			b. Resultado por Tenencia de Activos no Monetarios	0.0	0.0
			<b>III. Total Hacienda Pública/Patrimonio (III = IIIA + IIIB + IIIC)</b>	<b>7,571,387.4</b>	<b>7,460,017.0</b>
			<b>IV. Total del Pasivo y Hacienda Pública/Patrimonio (IV = II + III)</b>	<b>8,734,780.4</b>	<b>8,603,776.5</b>

U A E M

Universidad Autónoma del Estado de México Informe Analítico de la Deuda Pública y Otros Pasivos - LDF Al 31 de Diciembre de 2020 y 2021							
Denominación de la Deuda Pública y Otros Pasivos (c)	Saldo al 31 de Diciembre de 2020 (d)	Disposiciones del Período (e)	Amortizaciones del Período (f)	Revaluaciones, Reclasificaciones y Otros Ajustes (g)	Saldo Final del Período (h) h=d+e-f+g	Pago de Intereses del Período (i)	Pago de Comisiones y demás Costos Asociados Durante el Período (j)
<b>1. Deuda Pública (1=A+B)</b>	0.0	0.0	0.0	0.0	0.0		
<b>A. Corto Plazo (A=a1+a2+a3)</b>	0.0	0.0	0.0	0.0	0.0		
a1) Instituciones de Crédito							
a2) Títulos y Valores							
a3) Arrendamientos Financieros							
<b>B. Largo Plazo (B=b1+b2+b3)</b>	0.0	0.0	0.0	0.0	0.0		
b1) Instituciones de Crédito							
b2) Títulos y Valores							
b3) Arrendamientos Financieros							
<b>2. Otros Pasivos</b>	1,143,759.5				1,163,393.0		
<b>3. Total de la Deuda Pública y Otros Pasivos (3=1+2)</b>	1,143,759.5	0.0	0.0	0.0	1,163,393.0		
<b>4. Deuda Contingente 1 (Informativo)</b>	0.0	0.0	0.0	0.0	0.0		
A. Deuda Contingente 1							
B. Deuda Contingente 2							
C. Deuda Contingente XX							
<b>5. Valor de Instrumentos Bono Cupón Cero 2 (Informativo)</b>	0.0	0.0	0.0	0.0	0.0		
A. Instrumento Bono Cupón Cero 1							
B. Instrumento Bono Cupón Cero 2							
C. Instrumento Bono Cupón Cero XX							

1 Se refiere a cualquier Financiamiento sin fuente o garantía de pago definida, que sea asumida de manera solidaria o subsidiaria por las Entidades Federativas con sus Municipios, organismos descentralizados y empresas de participación estatal mayoritaria y fideicomisos, locales o municipales, y por los Municipios con sus respectivos organismos descentralizados y empresas de participación municipal mayoritaria.

2 Se refiere al valor del Bono Cupón Cero que respalda el pago de los créditos asociados al mismo (Activo).

Obligaciones a Corto Plazo (k)	Monto Contratado (l)	Plazo Pactado (m)	Tasa de Interés (n)	Comisiones y Costos Relacionados (o)	Tasa Efectiva (p)
<b>6. Obligaciones a Corto Plazo (Informativo)</b>					
A. Crédito 1					
B. Crédito 2					
C. Crédito XX					

**CUENTA PÚBLICA DEL GOBIERNO, ORGANISMOS AUXILIARES Y AUTÓNOMOS DEL ESTADO DE MÉXICO 2021**

Universidad Autónoma del Estado de México Informe Analítico de Obligaciones Diferentes de Financiamientos Al 31 de Diciembre de 2021 (Miles de Pesos)										
Denominación de las Obligaciones Diferentes de Financiamiento (c)	Fecha del Contrato (d)	Fecha de Inicio de Operación del Proyecto (e)	Fecha de Vencimiento (f)	Monto de la Inversión Pactado (g)	Plazo Pactado (h)	Monto Promedio Mensual del Pago de la Contraprestación (i)	Monto Promedio Mensual del Pago de la Contraprestación Correspondiente al Pago de Inversión (j)	Monto Pagado de la Inversión al XX de XXXX de 20XX (k)	Monto Pagado de la Inversión Actualizado al XX de XXXX de 20XX (l)	Saldo Pendiente por Pagar de la Inversión al XX de XXXX de 20XX (m = g - l)
<b>A. Asociaciones Público Privadas (APP's) (A=a+b+c+d)</b>				0.0		0.0	0.0			0.0
a) APP 1										0.0
b) APP 2										0.0
c) APP 3										0.0
d) APP XX										0.0
<b>B. Otros Instrumentos (B=a+b+c+d)</b>				0.0		0.0	0.0			0.0
a) Otro Instrumento 1										0.0
b) Otro Instrumento 2										0.0
c) Otro Instrumento 3										0.0
d) Otro Instrumento XX										0.0
<b>C. Total de Obligaciones Diferentes de Financiamiento (C=A+B)</b>				0.0		0.0	0.0			0.0

U A E M

Universidad Autónoma del Estado de México  
Balance Presupuestario - LDF  
Del 1 de Enero al 31 de Diciembre de 2021

Concepto	Estimado / Aprobado	Devengado	Recaudado / Pagado
<b>A. Ingresos Totales (A = A1+A2+A3)</b>	<b>5,725,373.7</b>	<b>5,865,872.9</b>	<b>5,865,872.9</b>
A1. Ingresos de Libre Disposición	3,498,275.4	3,413,644.7	3,413,644.7
A2. Transferencias Federales Etiquetadas	2,227,098.3	2,183,225.6	2,183,225.6
A3. Financiamiento Neto		269,002.6	269,002.6
<b>B. Egresos Presupuestarios<sup>1</sup> (B = B1+B2)</b>	<b>5,725,373.7</b>	<b>5,501,640.3</b>	<b>5,437,329.6</b>
B1. Gasto No Etiquetado (sin incluir Amortización de la Deuda Pública)	3,498,275.4	3,318,427.8	3,255,725.3
B2. Gasto Etiquetado (sin incluir Amortización de la Deuda Pública)	2,227,098.3	2,183,212.5	2,181,604.3
<b>C. Remanentes del Ejercicio Anterior (C = C1 + C2 )</b>	-	-	-
C1. Remanentes de Ingresos de Libre Disposición Aplicados en el Período			
C2. Remanentes de Transferencias Federales Etiquetadas Aplicados en el Período			
<b>I. Balance Presupuestario (I = A - B + C)</b>	-	<b>403,068.5</b>	<b>467,379.2</b>
<b>II. Balance Presupuestario sin Financiamiento Neto (II = I - A3)</b>	-	<b>95,230.0</b>	<b>159,540.7</b>
<b>III. Balance Presupuestario sin Financiamiento Neto y sin Remanentes del Ejercicio Anterior (III= II - C)</b>	-	<b>95,230.0</b>	<b>159,540.7</b>

Concepto	Aprobado	Devengado	Pagado
<b>E. Intereses, Comisiones y Gastos de la Deuda (E = E1+E2)</b>	-	-	-
E1. Intereses, Comisiones y Gastos de la Deuda con Gasto No Etiquetado	-	-	-
E2. Intereses, Comisiones y Gastos de la Deuda con Gasto Etiquetado	-	-	-
<b>IV. Balance Primario (IV = III + E)</b>	-	<b>95,230.0</b>	<b>159,540.7</b>

Concepto	Estimado/ Aprobado	Devengado	Recaudado / Pagado
<b>F. Financiamiento (F = F1 + F2)</b>	-	<b>307,838.50</b>	<b>307,838.50</b>
F1. Financiamiento con Fuente de Pago de Ingresos de Libre Disposición		307,838.50	307,838.50
F2. Financiamiento con Fuente de Pago de Transferencias Federales Etiquetadas	-	-	-
<b>G. Amortización de la Deuda (G = G1 + G2)</b>	-	-	-
G1. Amortización de la Deuda Pública con Gasto No Etiquetado	-	-	-
G2. Amortización de la Deuda Pública con Gasto Etiquetado	-	-	-
<b>A3. Financiamiento Neto (A3 = F - G )</b>	-	<b>307,838.50</b>	<b>307,838.50</b>

Concepto	Estimado/ Aprobado	Devengado	Recaudado / Pagado
A1. Ingresos de Libre Disposición	3,498,275.4	3,413,644.7	3,413,644.7
<b>A3.1 Financiamiento Neto con Fuente de Pago de Ingresos de Libre Disposición (A3.1 = F1 - G1)</b>	-	<b>307,838.5</b>	<b>307,838.5</b>
F1. Financiamiento con Fuente de Pago de Ingresos de Libre Disposición	-	269,002.6	269,002.6
G1. Amortización de la Deuda Pública con Gasto No Etiquetado	-	-	-
B1. Gasto No Etiquetado (sin incluir Amortización de la Deuda Pública)	3,498,275.4	3,318,427.8	3,255,725.3
C1. Remanentes de Ingresos de Libre Disposición Aplicados en el Período		-	-
<b>V. Balance Presupuestario de Recursos Disponibles (V = A1 + A3.1 - B1 + C1)</b>	-	<b>403,055.4</b>	<b>465,757.9</b>
<b>VI. Balance Presupuestario de Recursos Disponibles sin Financiamiento Neto (VI = V - A3.1)</b>	-	<b>95,216.9</b>	<b>157,919.4</b>

Concepto	Estimado/ Aprobado	Devengado	Recaudado / Pagado
A2. Transferencias Federales Etiquetadas	2,227,098.3	2,183,225.6	2,183,225.6
<b>A3.2 Financiamiento Neto con Fuente de Pago de Transferencias Federales Etiquetadas (A3.2 = F2 - G2)</b>	-	-	-
F2. Financiamiento con Fuente de Pago de Transferencias Federales Etiquetadas	-	-	-
G2. Amortización de la Deuda Pública con Gasto Etiquetado	-	-	-
B2. Gasto Etiquetado (sin incluir Amortización de la Deuda Pública)	2,227,098.3	2,183,212.5	2,181,604.3
C2. Remanentes de Transferencias Federales Etiquetadas Aplicados en el Período		-	-
<b>VII. Balance Presupuestario de Recursos Etiquetados (VII = A2 + A3.2 - B2 + C2)</b>	<b>0.0</b>	<b>13.1</b>	<b>1,621.3</b>
<b>VIII. Balance Presupuestario de Recursos Etiquetados sin Financiamiento Neto (VIII = VII - A3.2)</b>	<b>0.0</b>	<b>13.1</b>	<b>1,621.3</b>

CUENTA PÚBLICA DEL GOBIERNO, ORGANISMOS AUXILIARES Y AUTÓNOMOS DEL ESTADO DE MÉXICO 2021

Universidad Autónoma del Estado de México Estado Analítico de Ingresos Detallado - LDF Del 1 de Enero al 31 de Diciembre de 2021						
Concepto	Ingreso					Diferencia
	Estimado	Ampliaciones/ (Reducciones)	Modificado	Devengado	Recaudado	
<b>Ingresos de Libre Disposición</b>			-			-
A. Impuestos			-			-
B. Cuotas y Aportaciones de Seguridad Social			-			-
C. Contribuciones de Mejoras			-			-
D. Derechos			-			-
E. Productos			-			-
F. Aprovechamientos			-			-
G. Ingresos por Ventas de Bienes y Servicios	894,068.1	59,887.8	834,180.3	834,180.3	834,180.3	-
<b>H. Participaciones</b> (H=h1+h2+h3+h4+h5+h6+h7+h8+h9+h10+h11)	-	-	-	-	-	-
h1) Fondo General de Participaciones			-			-
h2) Fondo de Fomento Municipal			-			-
h3) Fondo de Fiscalización y Recaudación			-			-
h4) Fondo de Compensación			-			-
h5) Fondo de Extracción de Hidrocarburos			-			-
h6) Impuesto Especial Sobre Producción y Servicios			-			-
h7) 0.136% de la Recaudación Federal Participable			-			-
h8) 3.17% Sobre Extracción de Petróleo			-			-
h9) Gasolinas y Diésel			-			-
h10) Fondo del Impuesto Sobre la Renta			-			-
h11) Fondo de Estabilización de los Ingresos de las Entidades Federativas			-			-
I. Incentivos Derivados de la Colaboración Fiscal (I=i1+i2+i3+i4+i5)	-	-	-	-	-	-
i1) Tenencia o Uso de Vehículos			-			-
i2) Fondo de Compensación ISAN			-			-
i3) Impuesto Sobre Automóviles Nuevos			-			-
i4) Fondo de Compensación de Repecos-Intermedios			-			-
i5) Otros Incentivos Económicos			-			-
J. Transferencias	2,604,207.3	20,635.2	2,583,572.1	2,579,464.4	2,579,464.4	4,107.70
K. Convenios	-	-	-	-	-	-
k1) Otros Convenios y Subsidios			-			-
L. Otros Ingresos de Libre Disposición (L=l1+l2)	-	-	-	-	-	-
l1) Participaciones en Ingresos Locales			-			-
l2) Otros Ingresos de Libre Disposición			-			-
<b>I. Total de Ingresos de Libre Disposición</b> (I=A+B+C+D+E+F+G+H+I+J+K+L)	3,498,275.4	80,523.0	3,417,752.4	3,413,644.7	3,413,644.7	4,107.70
<b>Ingresos Excedentes de Ingresos de Libre Disposición</b>			-			-
<b>Transferencias Federales Etiquetadas</b>			-			-
<b>A. Aportaciones (A=a1+a2+a3+a4+a5+a6+a7+a8)</b>	35,760.3	368.1	35,392.2	35,392.2	35,392.2	-
a1) Fondo de Aportaciones para la Nómina Educativa y Gasto Operativo			-			-
a2) Fondo de Aportaciones para los Servicios de Salud			-			-
a3) Fondo de Aportaciones para la Infraestructura Social			-			-
a4) Fondo de Aportaciones para el Fortalecimiento de los Municipios y de las Demarcaciones Territoriales del Distrito Federal			-			-
a5) Fondo de Aportaciones Múltiples	35,760.3	368.1	35,392.2	35,392.2	35,392.2	-
a6) Fondo de Aportaciones para la Educación Tecnológica y de Adultos			-			-
a7) Fondo de Aportaciones para la Seguridad Pública de los Estados y del Distrito Federal			-			-
a8) Fondo de Aportaciones para el Fortalecimiento de las Entidades Federativas			-			-
<b>B. Convenios (B=b1+b2+b3+b4)</b>	-	-	-	-	-	-
b1) Convenios de Protección Social en Salud			-			-
b2) Convenios de Descentralización			-			-
b3) Convenios de Reasignación			-			-
b4) Otros Convenios y Subsidios			-			-
<b>C. Fondos Distintos de Aportaciones (C=c1+c2)</b>	-	-	-	-	-	-
c1) Fondo para Entidades Federativas y Municipios Productores de Hidrocarburos			-			-
c2) Fondo Minero			-			-
D. Transferencias, Subsidios y Subvenciones, y Pensiones y Jubilaciones	2,191,338.0	43,504.6	2,147,833.4	2,147,833.4	2,147,833.4	-
E. Otras Transferencias Federales Etiquetadas	-	-	-	-	-	-
<b>II. Total de Transferencias Federales Etiquetadas (II = A + B + C + D + E)</b>	2,227,098.3	43,872.6	2,183,225.7	2,183,225.6	2,183,225.6	0.00
<b>III. Ingresos Derivados de Financiamientos (III = A)</b>	-	739,651.1	739,651.1	269,002.6	269,002.6	470,648.50
A. Ingresos Derivados de Financiamientos	-	739,651.1	739,651.1	269,002.6	269,002.6	470,648.50
<b>IV. Total de Ingresos (IV = I + II + III)</b>	5,725,373.6	615,255.4	6,340,629.0	5,865,872.9	5,865,872.9	474,756.00
<b>Datos Informativos</b>			-			-
1. Ingresos Derivados de Financiamientos con Fuente de Pago de Ingresos de Libre Disposición			-			-
2. Ingresos Derivados de Financiamientos con Fuente de Pago de Transferencias Federales Etiquetadas			-			-
3. Ingresos Derivados de Financiamientos (3 = 1 + 2)	-	-	-	-	-	-

U A E M

Universidad Autónoma del Estado de México Estado Analítico del Ejercicio del Presupuesto de Egresos Detallado - LDF Clasificación por Objeto del Gasto (Capítulo y Concepto) Del 1 de Enero al 31 de Diciembre de 2021						
Concepto	Egresos					Subejercicio
	Aprobado	Ampliaciones/ (Reducciones)	Modificado	Devengado	Pagado	
<b>I. Gasto No Etiquetado (I=A+B+C+D+E+F+G+H+I)</b>	<b>3,498,275.4</b>	<b>659,128.1</b>	<b>4,157,403.5</b>	<b>3,318,427.8</b>	<b>3,255,725.3</b>	<b>838,975.7</b>
<b>A. Servicios Personales (A=a1+a2+a3+a4+a5+a6+a7)</b>	<b>2,901,305.6</b>	<b>-177,166.4</b>	<b>2,724,139.2</b>	<b>2,468,352.2</b>	<b>2,468,156.0</b>	<b>255,787.0</b>
a1) Remuneraciones al Personal de Carácter Permanente	885,306.7	-4,335.1	880,971.6	827,354.3	827,354.3	53,617.3
a2) Remuneraciones al Personal de Carácter Transitorio	42,714.0	-7,673.0	35,041.0	35,041.0	35,041.0	0.0
a3) Remuneraciones Adicionales y Especiales	1,199,428.3	-122,543.4	1,076,884.9	875,872.9	875,676.5	201,012.0
a4) Seguridad Social	314,372.8	-45,209.3	269,163.5	269,163.5	269,163.7	0.0
a5) Otras Prestaciones Sociales y Económicas	400,254.2	-2,914.1	397,340.1	396,182.5	396,182.5	1,157.6
a6) Previsiones	0.0	0.0	0.0	0.0	0.0	0.0
a7) Pago de Estímulos a Servidores Públicos	59,229.5	5,508.5	64,738.0	64,738.0	64,738.0	0.0
<b>B. Materiales y Suministros (B=b1+b2+b3+b4+b5+b6+b7+b8+b9)</b>	<b>30,956.5</b>	<b>-5,334.7</b>	<b>25,621.8</b>	<b>20,725.7</b>	<b>20,208.4</b>	<b>4,896.1</b>
b1) Materiales de Administración, Emisión de Documentos y Artículos Oficiales	9,969.3	-4,187.3	5,782.0	2,288.8	2,258.1	3,493.2
b2) Alimentos y Utensilios	4,188.8	-2,373.8	1,815.0	1,803.1	1,782.3	11.9
b3) Materias Primas y Materiales de Producción y Comercialización	723.0	5,458.8	6,181.8	6,181.8	6,062.7	0.0
b4) Materiales y Artículos de Construcción y de Reparación	5,009.1	-1,090.9	3,918.2	3,536.0	3,528.3	382.2
b5) Productos Químicos, Farmacéuticos y de Laboratorio	1,076.6	536.0	1,612.6	1,612.6	1,298.6	0.0
b6) Combustibles, Lubricantes y Aditivos	3.0	1,535.0	1,538.0	539.8	539.8	998.2
b7) Vestuario, Blancos, Prendas de Protección y Artículos Deportivos	5,567.0	-2,293.2	3,273.8	3,273.8	3,267.3	0.0
b8) Materiales y Suministros Para Seguridad	4,419.7	-2,919.3	1,500.4	1,489.8	1,471.3	10.6
b9) Herramientas, Refacciones y Accesorios Menores	0.0	0.0	0.0	0.0	0.0	0.0
<b>C. Servicios Generales (C=c1+c2+c3+c4+c5+c6+c7+c8+c9)</b>	<b>313,872.0</b>	<b>73,976.3</b>	<b>387,848.3</b>	<b>303,945.1</b>	<b>301,915.4</b>	<b>83,903.2</b>
c1) Servicios Básicos	8,224.1	-0.7	8,223.4	5,962.6	5,910.5	2,260.8
c2) Servicios de Arrendamiento	12,363.1	996.0	13,359.1	12,613.8	12,613.9	745.3
c3) Servicios Profesionales, Científicos, Técnicos y Otros Servicios	20,986.8	4,061.0	25,047.8	25,047.8	24,072.3	0.0
c4) Servicios Financieros, Bancarios y Comerciales	6,748.6	332.4	7,081.0	7,079.1	7,079.1	1.9
c5) Servicios de Instalación, Reparación, Mantenimiento y Conservación	22,913.3	-7,518.2	15,395.1	15,395.1	15,103.8	0.0
c6) Servicios de Comunicación Social y Publicidad	67,373.9	-9,518.8	57,855.1	57,507.2	56,976.6	347.9
c7) Servicios de Traslado y Viáticos	5,068.0	2,249.9	7,317.9	5,627.2	5,524.3	1,690.7
c8) Servicios Oficiales	26,520.8	-22,516.1	4,004.7	3,799.5	3,724.3	205.2
c9) Otros Servicios Generales	143,673.4	105,890.8	249,564.2	170,912.8	170,910.6	78,651.4
<b>D. Transferencias, Asignaciones, Subsidios y Otras Ayudas (D=d1+d2+d3+d4+d5+d6+d7+d8+d9)</b>	<b>176,631.3</b>	<b>-94,266.2</b>	<b>82,365.1</b>	<b>82,365.1</b>	<b>82,365.1</b>	<b>0.0</b>
d1) Transferencias Internas y Asignaciones al Sector Público	0.0	0.0	0.0	0.0	0.0	0.0
d2) Transferencias al Resto del Sector Público	0.0	0.0	0.0	0.0	0.0	0.0
d3) Subsidios y Subvenciones	0.0	0.0	0.0	0.0	0.0	0.0
d4) Ayudas Sociales	176,631.3	-94,266.2	82,365.1	82,365.1	82,365.1	0.0
d5) Pensiones y Jubilaciones	0.0	0.0	0.0	0.0	0.0	0.0
d6) Transferencias a Fideicomisos, Mandatos y Otros Análogos	0.0	0.0	0.0	0.0	0.0	0.0
d7) Transferencias a la Seguridad Social	0.0	0.0	0.0	0.0	0.0	0.0
d8) Donativos	0.0	0.0	0.0	0.0	0.0	0.0
d9) Transferencias al Exterior	0.0	0.0	0.0	0.0	0.0	0.0
<b>E. Bienes Muebles, Inmuebles e Intangibles (E=e1+e2+e3+e4+e5+e6+e7+e8+e9)</b>	<b>15,510.0</b>	<b>23,747.3</b>	<b>39,257.3</b>	<b>39,257.3</b>	<b>33,861.4</b>	<b>0.0</b>
e1) Mobiliario y Equipo de Administración	13,336.9	12,572.8	25,909.7	25,909.7	23,330.2	0.0
e2) Mobiliario y Equipo Educativo y Recreativo	0.0	2,238.6	2,238.6	2,238.6	2,215.3	0.0
e3) Equipo e Instrumental Médico y de Laboratorio	0.0	5,145.2	5,145.2	5,145.2	3,735.7	0.0
e4) Vehículos y Equipo de Transporte	0.0	0.0	0.0	0.0	0.0	0.0
e5) Equipo de Defensa y Seguridad	0.0	488.9	488.9	488.9	488.9	0.0
e6) Maquinaria, Otros Equipos y Herramientas	2,173.1	2,590.4	4,763.5	4,763.5	3,769.8	0.0
e7) Activos Biológicos	0.0	0.0	0.0	0.0	0.0	0.0
e8) Bienes Inmuebles	0.0	0.0	0.0	0.0	0.0	0.0
e9) Activos Intangibles	0.0	711.4	711.4	711.4	321.5	0.0
<b>F. Inversión Pública (F=f1+f2+f3)</b>	<b>60,000.0</b>	<b>98,520.7</b>	<b>158,520.7</b>	<b>154,413.1</b>	<b>99,849.8</b>	<b>4,107.6</b>
f1) Obra Pública en Bienes de Dominio Público	0.0	0.0	0.0	0.0	0.0	0.0
f2) Obra Pública en Bienes Propios	60,000.0	98,520.7	158,520.7	154,413.1	99,849.8	4,107.6
f3) Proyectos Productivos y Acciones de Fomento	0.0	0.0	0.0	0.0	0.0	0.0
<b>G. Inversiones Financieras y Otras Provisiones (G=g1+g2+g3+g4+g5+g6+g7)</b>	<b>0.0</b>	<b>0.0</b>	<b>0.0</b>	<b>0.0</b>	<b>0.0</b>	<b>0.0</b>
g1) Inversiones Para el Fomento de Actividades Productivas	0.0	0.0	0.0	0.0	0.0	0.0
g2) Acciones y Participaciones de Capital	0.0	0.0	0.0	0.0	0.0	0.0
g3) Compra de Títulos y Valores	0.0	0.0	0.0	0.0	0.0	0.0
g4) Concesión de Préstamos	0.0	0.0	0.0	0.0	0.0	0.0
g5) Inversiones en Fideicomisos, Mandatos y Otros Análogos	0.0	0.0	0.0	0.0	0.0	0.0
Fideicomiso de Desastres Naturales (Informativo)	0.0	0.0	0.0	0.0	0.0	0.0
g6) Otras Inversiones Financieras	0.0	0.0	0.0	0.0	0.0	0.0
g7) Provisiones para Contingencias y Otras Erogaciones Especiales	0.0	0.0	0.0	0.0	0.0	0.0
<b>H. Participaciones y Aportaciones (H=h1+h2+h3)</b>	<b>0.0</b>	<b>0.0</b>	<b>0.0</b>	<b>0.0</b>	<b>0.0</b>	<b>0.0</b>
h1) Participaciones	0.0	0.0	0.0	0.0	0.0	0.0
h2) Aportaciones	0.0	0.0	0.0	0.0	0.0	0.0
h3) Convenios	0.0	0.0	0.0	0.0	0.0	0.0
<b>I. Deuda Pública (I=i1+i2+i3+i4+i5+i6+i7)</b>	<b>0.0</b>	<b>739,651.1</b>	<b>739,651.1</b>	<b>249,369.2</b>	<b>249,369.2</b>	<b>490,281.9</b>
i1) Amortización de la Deuda Pública	0.0	0.0	0.0	0.0	0.0	0.0
i2) Intereses de la Deuda Pública	0.0	0.0	0.0	0.0	0.0	0.0
i3) Comisiones de la Deuda Pública	0.0	0.0	0.0	0.0	0.0	0.0
i4) Gastos de la Deuda Pública	0.0	0.0	0.0	0.0	0.0	0.0
i5) Costo por Coberturas	0.0	0.0	0.0	0.0	0.0	0.0
i6) Apoyos Financieros	0.0	0.0	0.0	0.0	0.0	0.0
i7) Adeudos de Ejercicios Fiscales Anteriores (ADEFAS)	0.0	739,651.1	739,651.1	249,369.2	249,369.2	490,281.9

CUENTA PÚBLICA DEL GOBIERNO, ORGANISMOS AUXILIARES Y AUTÓNOMOS DEL ESTADO DE MÉXICO 2021

Concepto	Egresos					Subejercicio
	Aprobado	Ampliaciones/ (Reducciones)	Modificado	Devengado	Pagado	
<b>II. Gasto Etiquetado (II=A+B+C+D+E+F+G+H+I)</b>	<b>2,227,098.2</b>	<b>-43,872.7</b>	<b>2,183,225.5</b>	<b>2,183,212.5</b>	<b>2,181,604.3</b>	<b>13.0</b>
<b>A. Servicios Personales (A=a1+a2+a3+a4+a5+a6+a7)</b>	<b>1,853,952.8</b>	<b>111,793.1</b>	<b>1,965,745.9</b>	<b>1,965,745.9</b>	<b>1,965,745.9</b>	<b>0.0</b>
a1) Remuneraciones al Personal de Carácter Permanente	1,117,409.0	-79,353.8	1,038,055.2	1,038,055.2	1,038,055.2	0.0
a2) Remuneraciones al Personal de Carácter Transitorio	0.0	0.0	0.0	0.0	0.0	0.0
a3) Remuneraciones Adicionales y Especiales	393,872.2	299,313.0	693,185.2	693,185.2	693,185.2	0.0
a4) Seguridad Social	183,365.4	-10,435.9	172,929.5	172,929.5	172,929.5	0.0
a5) Otras Prestaciones Sociales y Económicas	159,306.2	-97,784.9	61,521.3	61,521.3	61,521.3	0.0
a6) Previsiones	0.0	0.0	0.0	0.0	0.0	0.0
a7) Pago de Estímulos a Servidores Públicos	0.0	54.7	54.7	54.7	54.7	0.0
<b>B. Materiales y Suministros (B=b1+b2+b3+b4+b5+b6+b7+b8+b9)</b>	<b>131,669.4</b>	<b>-73,874.6</b>	<b>57,794.8</b>	<b>57,781.8</b>	<b>57,042.8</b>	<b>13.0</b>
b1) Materiales de Administración, Emisión de Documentos y Artículos Oficiales	79,015.7	-58,154.4	20,861.3	20,855.0	20,816.2	6.3
b2) Alimentos y Utensilios	4,255.4	-549.0	3,706.4	3,706.4	3,705.9	0.0
b3) Materias Primas y Materiales de Producción y Comercialización	6,221.5	-974.2	5,247.3	5,247.3	5,246.5	0.0
b4) Materiales y Artículos de Construcción y de Reparación	5,876.1	7,427.8	13,303.9	13,297.2	13,288.3	6.7
b5) Productos Químicos, Farmacéuticos y de Laboratorio	4,992.3	-2,860.3	2,132.0	2,132.0	2,131.9	0.0
b6) Combustibles, Lubrificantes y Aditivos	23,941.9	-15,829.3	8,112.6	8,112.6	7,426.5	0.0
b7) Vestuario, Blancos, Prendas de Protección y Artículos Deportivos	1,498.4	-455.9	1,042.5	1,042.5	1,039.1	0.0
b8) Materiales y Suministros Para Seguridad	5,868.1	-2,479.3	3,388.8	3,388.8	3,388.4	0.0
b9) Herramientas, Refacciones y Accesorios Menores	0.0	0.0	0.0	0.0	0.0	0.0
<b>C. Servicios Generales (C=c1+c2+c3+c4+c5+c6+c7+c8+c9)</b>	<b>205,715.8</b>	<b>-113,792.0</b>	<b>91,923.8</b>	<b>91,923.8</b>	<b>91,565.9</b>	<b>0.0</b>
c1) Servicios Básicos	72,305.3	-31,597.9	40,707.4	40,707.4	40,707.3	0.0
c2) Servicios de Arrendamiento	53,659.5	-36,729.8	16,929.7	16,929.7	16,574.9	0.0
c3) Servicios Profesionales, Científicos, Técnicos y Otros Servicios	37,291.8	-13,529.0	23,762.8	23,762.8	23,762.8	0.0
c4) Servicios Financieros, Bancarios y Comerciales	17,047.1	-10,939.9	6,107.2	6,107.2	6,107.2	0.0
c5) Servicios de Instalación, Reparación, Mantenimiento y Conservación	13,071.4	-9,163.4	3,908.0	3,908.0	3,907.9	0.0
c6) Servicios de Comunicación Social y Publicidad	204.3	25.3	229.6	229.6	228.4	0.0
c7) Servicios de Traslado y Viáticos	3,784.5	-3,757.7	26.8	26.8	26.8	0.0
c8) Servicios Oficiales	7.8	-1.5	6.3	6.3	6.3	0.0
c9) Otros Servicios Generales	8,344.1	-8,098.1	246.0	246.0	244.3	0.0
<b>D. Transferencias, Asignaciones, Subsidios y Otras Ayudas (D=d1+d2+d3+d4+d5+d6+d7+d8+d9)</b>	<b>0.0</b>	<b>29,547.5</b>	<b>29,547.5</b>	<b>29,547.5</b>	<b>29,451.5</b>	<b>0.0</b>
d1) Transferencias Internas y Asignaciones al Sector Público	0.0	0.0	0.0	0.0	0.0	0.0
d2) Transferencias al Resto del Sector Público	0.0	0.0	0.0	0.0	0.0	0.0
d3) Subsidios y Subvenciones	0.0	0.0	0.0	0.0	0.0	0.0
d4) Ayudas Sociales	0.0	29,547.5	29,547.5	29,547.5	29,451.5	0.0
d5) Pensiones y Jubilaciones	0.0	0.0	0.0	0.0	0.0	0.0
d6) Transferencias a Fideicomisos, Mandatos y Otros Análogos	0.0	0.0	0.0	0.0	0.0	0.0
d7) Transferencias a la Seguridad Social	0.0	0.0	0.0	0.0	0.0	0.0
d8) Donativos	0.0	0.0	0.0	0.0	0.0	0.0
d9) Transferencias al Exterior	0.0	0.0	0.0	0.0	0.0	0.0
<b>E. Bienes Muebles, Inmuebles e Intangibles (E=e1+e2+e3+e4+e5+e6+e7+e8+e9)</b>	<b>0.0</b>	<b>2,821.4</b>	<b>2,821.4</b>	<b>2,821.4</b>	<b>2,430.1</b>	<b>0.0</b>
e1) Mobiliario y Equipo de Administración	0.0	2,315.9	2,315.9	2,315.9	2,102.5	0.0
e2) Mobiliario y Equipo Educativo y Recreativo	0.0	110.4	110.4	110.4	110.4	0.0
e3) Equipo e Instrumental Médico y de Laboratorio	0.0	274.7	274.7	274.7	96.8	0.0
e4) Vehículos y Equipo de Transporte	0.0	0.0	0.0	0.0	0.0	0.0
e5) Equipo de Defensa y Seguridad	0.0	0.0	0.0	0.0	0.0	0.0
e6) Maquinaria, Otros Equipos y Herramientas	0.0	120.4	120.4	120.4	120.4	0.0
e7) Activos Biológicos	0.0	0.0	0.0	0.0	0.0	0.0
e8) Bienes Inmuebles	0.0	0.0	0.0	0.0	0.0	0.0
e9) Activos Intangibles	0.0	0.0	0.0	0.0	0.0	0.0
<b>F. Inversión Pública (F=f1+f2+f3)</b>	<b>35,760.3</b>	<b>-368.1</b>	<b>35,392.2</b>	<b>35,392.2</b>	<b>35,368.1</b>	<b>0.0</b>
f1) Obra Pública en Bienes de Dominio Público	0.0	0.0	0.0	0.0	0.0	0.0
f2) Obra Pública en Bienes Propios	35,760.3	-368.1	35,392.2	35,392.2	35,368.1	0.0
f3) Proyectos Productivos y Acciones de Fomento	0.0	0.0	0.0	0.0	0.0	0.0
<b>G. Inversiones Financieras y Otras Provisiones (G=g1+g2+g3+g4+g5+g6+g7)</b>	<b>0.0</b>	<b>0.0</b>	<b>0.0</b>	<b>0.0</b>	<b>0.0</b>	<b>0.0</b>
g1) Inversiones Para el Fomento de Actividades Productivas	0.0	0.0	0.0	0.0	0.0	0.0
g2) Acciones y Participaciones de Capital	0.0	0.0	0.0	0.0	0.0	0.0
g3) Compra de Títulos y Valores	0.0	0.0	0.0	0.0	0.0	0.0
g4) Concesión de Préstamos	0.0	0.0	0.0	0.0	0.0	0.0
g5) Inversiones en Fideicomisos, Mandatos y Otros Análogos	0.0	0.0	0.0	0.0	0.0	0.0
Fideicomiso de Desastres Naturales (Informativo)	0.0	0.0	0.0	0.0	0.0	0.0
g6) Otras Inversiones Financieras	0.0	0.0	0.0	0.0	0.0	0.0
g7) Provisiones para Contingencias y Otras Erogaciones Especiales	0.0	0.0	0.0	0.0	0.0	0.0
<b>H. Participaciones y Aportaciones (H=h1+h2+h3)</b>	<b>0.0</b>	<b>0.0</b>	<b>0.0</b>	<b>0.0</b>	<b>0.0</b>	<b>0.0</b>
h1) Participaciones	0.0	0.0	0.0	0.0	0.0	0.0
h2) Aportaciones	0.0	0.0	0.0	0.0	0.0	0.0
h3) Convenios	0.0	0.0	0.0	0.0	0.0	0.0
<b>I. Deuda Pública (I=i1+i2+i3+i4+i5+i6+i7)</b>	<b>0.0</b>	<b>0.0</b>	<b>0.0</b>	<b>0.0</b>	<b>0.0</b>	<b>0.0</b>
i1) Amortización de la Deuda Pública	0.0	0.0	0.0	0.0	0.0	0.0
i2) Intereses de la Deuda Pública	0.0	0.0	0.0	0.0	0.0	0.0
i3) Comisiones de la Deuda Pública	0.0	0.0	0.0	0.0	0.0	0.0
i4) Gastos de la Deuda Pública	0.0	0.0	0.0	0.0	0.0	0.0
i5) Costo por Coberturas	0.0	0.0	0.0	0.0	0.0	0.0
i6) Apoyos Financieros	0.0	0.0	0.0	0.0	0.0	0.0
i7) Adeudos de Ejercicios Fiscales Anteriores (ADEFAS)	0.0	0.0	0.0	0.0	0.0	0.0
<b>III. Total de Egresos (III = I + II)</b>	<b>5,725,373.6</b>	<b>615,255.4</b>	<b>6,340,629.0</b>	<b>5,501,640.3</b>	<b>5,437,329.6</b>	<b>838,988.7</b>



Universidad Autónoma del Estado de México Estado Analítico del Ejercicio del Presupuesto de Egresos Detallado Clasificación Administrativa Del 1 de Enero al 31 de Diciembre de 2021						
Concepto ©	Egresos					Subejercicio
	Aprobado	Ampliaciones/ (Reducciones)	Modificado	Devengado	Pagado	
<b>I. Gasto No Etiquetado (I=A+B+C+D+E+F+G+H)</b>	3,498,275.4	659,128.1	4,157,403.5	3,318,427.8	3,255,725.3	838,975.7
Universidad Autónoma del Estado de México (400G000000)	3,498,275.4	659,128.1	4,157,403.5	3,318,427.8	3,255,725.3	838,975.7
<b>II. Gasto Etiquetado (II=A+B+C+D+E+F+G+H)</b>	2,227,098.2	-43,872.7	2,183,225.5	2,183,212.5	2,181,604.3	13.0
Universidad Autónoma del Estado de México (400G000000)	2,227,098.2	-43,872.7	2,183,225.5	2,183,212.5	2,181,604.3	13.0
<b>III. Total de Egresos (III = I + II)</b>	5,725,373.6	615,255.4	6,340,629.0	5,501,640.3	5,437,329.6	838,988.7

CUENTA PÚBLICA DEL GOBIERNO, ORGANISMOS AUXILIARES Y AUTÓNOMOS DEL ESTADO DE MÉXICO 2021

Universidad Autónoma del Estado de México Estado Analítico del Ejercicio del Presupuesto de Egresos Detallado Clasificación Funcional (Finalidad y Función) Del 1 de Enero al 31 de Diciembre de 2021						
Concepto (c)	Egresos					Subejercicio
	Aprobado (d)	Ampliaciones/ (Reducciones)	Modificado	Devengado	Pagado	
<b>I. Gasto no Etiquetado (I=A+B+C+D)</b>	<b>3,498,275.4</b>	<b>659,128.1</b>	<b>4,157,403.5</b>	<b>3,318,427.8</b>	<b>3,255,725.3</b>	<b>838,975.7</b>
<b>A. Gobierno (A=a1+a2+a3+a4+a5+a6+a7+a8)</b>	<b>0.0</b>	<b>0.0</b>	<b>0.0</b>	<b>0.0</b>	<b>0.0</b>	<b>0.0</b>
a1) Legislación			0.0			0.0
a2) Justicia			0.0			0.0
a3) Coordinación de la Política de Gobierno			0.0			0.0
a4) Relaciones Exteriores			0.0			0.0
a5) Asuntos Financieros y Hacendarios			0.0			0.0
a6) Seguridad Nacional			0.0			0.0
a7) Asuntos de Orden Público y de Seguridad Interior			0.0			0.0
a8) Otros Servicios Generales			0.0			0.0
<b>B. Desarrollo Social (B=b1+b2+b3+b4+b5+b6+b7)</b>	<b>3,498,275.4</b>	<b>-80,523.0</b>	<b>3,417,752.4</b>	<b>3,069,058.6</b>	<b>3,006,356.1</b>	<b>348,693.8</b>
b1) Protección Ambiental			0.0			0.0
b2) Vivienda y Servicios a la Comunidad			0.0			0.0
b3) Salud			0.0			0.0
b4) Recreación, Cultura y Otras Manifestaciones Sociales			0.0			0.0
b5) Educación	3,498,275.4	-80,523.0	3,417,752.4	3,069,058.6	3,006,356.1	348,693.8
b6) Protección Social			0.0			0.0
b7) Otros Asuntos Sociales			0.0			0.0
<b>C. Desarrollo Económico (C=c1+c2+c3+c4+c5+c6+c7+c8+c9)</b>	<b>0.0</b>	<b>0.0</b>	<b>0.0</b>	<b>0.0</b>	<b>0.0</b>	<b>0.0</b>
c1) Asuntos Económicos, Comerciales y Laborales en General			0.0			0.0
c2) Agropecuaria, Silvicultura, Pesca y Caza			0.0			0.0
c3) Combustibles y Energía			0.0			0.0
c4) Minería, Manufacturas y Construcción			0.0			0.0
c5) Transporte			0.0			0.0
c6) Comunicaciones			0.0			0.0
c7) Turismo			0.0			0.0
c8) Ciencia, Tecnología e Innovación			0.0			0.0
c9) Otras Industrias y Otros Asuntos Económicos			0.0			0.0
<b>D. Otras no Clasificadas en Funciones Anteriores (D=d1+d2+d3+d4)</b>	<b>0.0</b>	<b>739,651.1</b>	<b>739,651.1</b>	<b>249,369.2</b>	<b>249,369.2</b>	<b>490,281.9</b>
d1) Transacciones de la Deuda Pública / Costo Financiero de la Deuda			0.0			0.0
d2) Transferencias, Participaciones y Aportaciones Entre Diferentes Niveles y Órdenes de Gobierno			0.0			0.0
d3) Saneamiento del Sistema Financiero			0.0			0.0
d4) Adeudos de Ejercicios Fiscales Anteriores	0.0	739,651.1	739,651.1	249,369.2	249,369.2	490,281.9
<b>II. Gasto Etiquetado (II=A+B+C+D)</b>	<b>2,227,098.2</b>	<b>-43,872.7</b>	<b>2,183,225.5</b>	<b>2,183,212.5</b>	<b>2,181,604.3</b>	<b>13.0</b>
<b>A. Gobierno (A=a1+a2+a3+a4+a5+a6+a7+a8)</b>	<b>0.0</b>	<b>0.0</b>	<b>0.0</b>	<b>0.0</b>	<b>0.0</b>	<b>0.0</b>
a1) Legislación			0.0			0.0
a2) Justicia			0.0			0.0
a3) Coordinación de la Política de Gobierno			0.0			0.0
a4) Relaciones Exteriores			0.0			0.0
a5) Asuntos Financieros y Hacendarios			0.0			0.0
a6) Seguridad Nacional			0.0			0.0
a7) Asuntos de Orden Público y de Seguridad Interior			0.0			0.0
a8) Otros Servicios Generales			0.0			0.0
<b>B. Desarrollo Social (B=b1+b2+b3+b4+b5+b6+b7)</b>	<b>2,227,098.2</b>	<b>-43,872.7</b>	<b>2,183,225.5</b>	<b>2,183,212.5</b>	<b>2,181,604.3</b>	<b>13.0</b>
b1) Protección Ambiental			0.0			0.0
b2) Vivienda y Servicios a la Comunidad			0.0			0.0
b3) Salud			0.0			0.0
b4) Recreación, Cultura y Otras Manifestaciones Sociales			0.0			0.0
b5) Educación	2,227,098.2	-43,872.7	2,183,225.5	2,183,212.5	2,181,604.3	13.0
b6) Protección Social			0.0			0.0
b7) Otros Asuntos Sociales			0.0			0.0
<b>C. Desarrollo Económico (C=c1+c2+c3+c4+c5+c6+c7+c8+c9)</b>	<b>0.0</b>	<b>0.0</b>	<b>0.0</b>	<b>0.0</b>	<b>0.0</b>	<b>0.0</b>
c1) Asuntos Económicos, Comerciales y Laborales en General			0.0			0.0
c2) Agropecuaria, Silvicultura, Pesca y Caza			0.0			0.0
c3) Combustibles y Energía			0.0			0.0
c4) Minería, Manufacturas y Construcción			0.0			0.0
c5) Transporte			0.0			0.0
c6) Comunicaciones			0.0			0.0
c7) Turismo			0.0			0.0
c8) Ciencia, Tecnología e Innovación			0.0			0.0
c9) Otras Industrias y Otros Asuntos Económicos			0.0			0.0
<b>D. Otras no Clasificadas en Funciones Anteriores (D=d1+d2+d3+d4)</b>	<b>0.0</b>	<b>0.0</b>	<b>0.0</b>	<b>0.0</b>	<b>0.0</b>	<b>0.0</b>
d1) Transacciones de la Deuda Pública / Costo Financiero de la Deuda			0.0			0.0
d2) Transferencias, Participaciones y Aportaciones Entre Diferentes Niveles y Órdenes de Gobierno			0.0			0.0
d3) Saneamiento del Sistema Financiero			0.0			0.0
d4) Adeudos de Ejercicios Fiscales Anteriores	0.0	0.0	0.0	0.0	0.0	0.0
<b>III. Total de Egresos (III = I + II)</b>	<b>5,725,373.6</b>	<b>615,255.4</b>	<b>6,340,629.0</b>	<b>5,501,640.3</b>	<b>5,437,329.6</b>	<b>838,988.7</b>

Universidad Autónoma del Estado de México Estado Analítico del Ejercicio del Presupuesto de Egresos Detallado - LDF Clasificación de Servicios Personales por Categoría Del 1 de Enero al 30 de septiembre de 2021 (Miles de Pesos)						
Concepto (c)	Egresos					Subejercicio
	Aprobado	Ampliaciones/ (Reducciones)	Modificado	Devengado	Pagado	
<b>I. Gasto No Etiquetado (I=A+B+C+D+E+F)</b>	<b>2,901,305.6</b>	<b>-177,166.4</b>	<b>2,724,139.2</b>	<b>2,468,352.2</b>	<b>2,468,155.6</b>	<b>255,787.0</b>
A. Personal Administrativo y de Servicio Público	944,076.5	-54,390.1	889,686.4	757,761.6	757,701.2	131,924.8
B. Magisterio	1,957,155.5	-122,776.3	1,834,379.2	1,710,517.0	1,710,380.8	123,862.2
<b>C. Servicios de Salud (C=c1+c2)</b>	<b>0.0</b>	<b>0.0</b>	<b>0.0</b>	<b>0.0</b>	<b>0.0</b>	<b>0.0</b>
c1) Personal Administrativo			0.0			0.0
c2) Personal Médico, Paramédico y afín			0.0			0.0
D. Seguridad Pública			0.0			0.0
<b>E. Gastos asociados a la implementación de nuevas leyes federales o reformas a las mismas (E = e1 + e2)</b>	<b>0.0</b>	<b>0.0</b>	<b>0.0</b>	<b>0.0</b>	<b>0.0</b>	<b>0.0</b>
e1) Nombre del Programa o Ley 1			0.0			0.0
e2) Nombre del Programa o Ley 2			0.0			0.0
F. Sentencias laborales definitivas	73.6	0.0	73.6	73.6	73.6	0.0
<b>II. Gasto Etiquetado (II=A+B+C+D+E+F)</b>	<b>1,853,952.8</b>	<b>111,793.1</b>	<b>1,965,745.9</b>	<b>1,965,745.9</b>	<b>1,965,745.9</b>	<b>0.0</b>
A. Personal Administrativo y de Servicio Público	1,853,139.8	111,793.1	1,964,932.9	1,964,932.9	1,964,932.9	0.0
B. Magisterio	813.0	0.0	813.0	813.0	813.0	0.0
<b>C. Servicios de Salud (C=c1+c2)</b>	<b>0.0</b>	<b>0.0</b>	<b>0.0</b>	<b>0.0</b>	<b>0.0</b>	<b>0.0</b>
c1) Personal Administrativo			0.0			0.0
c2) Personal Médico, Paramédico y afín			0.0			0.0
D. Seguridad Pública			0.0			0.0
<b>E. Gastos asociados a la implementación de nuevas leyes federales o reformas a las mismas (E = e1 + e2)</b>	<b>0.0</b>	<b>0.0</b>	<b>0.0</b>	<b>0.0</b>	<b>0.0</b>	<b>0.0</b>
e1) Nombre del Programa o Ley 1			0.0			0.0
e2) Nombre del Programa o Ley 2			0.0			0.0
F. Sentencias laborales definitivas	0.0	0.0	0.0	0.0	0.0	0.0
<b>III. Total del Gasto en Servicios Personales (III = I + II)</b>	<b>4,755,258.3</b>	<b>-65,373.3</b>	<b>4,689,885.0</b>	<b>4,434,098.1</b>	<b>4,433,901.5</b>	<b>255,786.9</b>