

UNIVERSIDAD TECNOLÓGICA
DE ZINACANTEPEC
U T ZIN

C O N T E N I D O		PÁGINA
I.	INFORMACIÓN CONTABLE	
	ESTADO DE SITUACIÓN FINANCIERA	5
	ESTADO DE ACTIVIDADES	6
	ESTADO DE VARIACIÓN EN LA HACIENDA PÚBLICA	7
	ESTADO DE CAMBIOS EN LA SITUACIÓN FINANCIERA	8
	ESTADO DE FLUJOS DE EFECTIVO	9
	ESTADO ANALÍTICO DEL ACTIVO	10
	ESTADO ANALÍTICO DE LA DEUDA Y OTROS PASIVOS	11
	INFORME SOBRE PASIVOS CONTINGENTES	12
	NOTAS A LOS ESTADOS FINANCIEROS	13
II.	INFORMACIÓN PRESUPUESTARIA	29
III.	INFORMACIÓN PROGRAMÁTICA	47
IV.	ANEXOS ESTABLECIDOS EN DIFERENTES ORDENAMIENTOS	59
V.	FORMATOS PARA EL CUMPLIMIENTO DE LA LEY DE DISCIPLINA FINANCIERA DE LAS ENTIDADES FEDERATIVAS Y LOS MUNICIPIOS	63

U T ZIN

Universidad Tecnológica de Zinacantepec
Estado de Situación Financiera
Al 31 de Diciembre de 2022 y 2021
(Miles de Pesos)

Concepto	Año		Concepto	Año	
	2022	2021		2022	2021
ACTIVO			PASIVO		
Activo Circulante			Pasivo Circulante		
Efectivo y Equivalentes	3,678.5	4,807.4	Cuentas por Pagar a Corto Plazo	248.3	1,001.4
Derechos a Recibir Efectivo o Equivalentes	2.1	1.0	Documentos por Pagar a Corto Plazo		
Derechos a Recibir Bienes o Servicios			Porción a Corto Plazo de la Deuda Pública a Largo Plazo		
Inventarios			Títulos y Valores a Corto Plazo		
Almacenes			Pasivos Diferidos a Corto Plazo		
Estimación por Pérdida o Deterioro de Activos Circulantes			Fondos y Bienes de Terceros en Garantía y/o Administración a Corto Plazo		
Otros Activos Circulantes			Provisiones a Corto Plazo		
			Otros Pasivos a Corto Plazo		
Total de Activos Circulantes	3,680.6	4,808.4	Total de Pasivos Circulantes	248.3	1,001.4
Activo No Circulante			Pasivo No Circulante		
Inversiones Financieras a Largo Plazo			Cuentas por Pagar a Largo Plazo		
Derechos a Recibir Efectivo o Equivalentes a Largo Plazo			Documentos por Pagar a Largo Plazo		
Bienes Inmuebles, Infraestructura y Construcciones en Proceso	85,867.7	85,867.7	Deuda Pública a Largo Plazo		
Bienes Muebles	31,965.1	32,076.6	Pasivos Diferidos a Largo Plazo		
Activos Intangibles			Fondos y Bienes de Terceros en Garantía y/o en Administración a Largo Plazo		
Depreciación, Deterioro y Amortización Acumulada de Bienes	-20,534.3	-15,964.2	Provisiones a Largo Plazo		
Activos Diferidos					
Estimación por Pérdida o Deterioro de Activos no Circulantes			Total de Pasivos No Circulantes	.0	.0
Otros Activos no Circulantes					
Total de Activos No Circulantes	97,298.5	101,980.1	Total del Pasivo	248.3	1,001.4
Total del Activo	100,979.1	106,788.5	HACIENDA PÚBLICA/ PATRIMONIO		
			Hacienda Pública/Patrimonio Contribuido	.0	.0
			Aportaciones		
			Donaciones de Capital		
			Actualización de la Hacienda Pública / Patrimonio		
			Hacienda Pública/Patrimonio Generado	100,730.8	105,787.1
			Resultados del Ejercicio (Ahorro / Desahorro)	-3,494.5	1,567.8
			Resultados de Ejercicios Anteriores	104,225.3	104,219.3
			Revaluos		
			Reservas		
			Rectificaciones de Resultados de Ejercicios Anteriores		
			Exceso o Insuficiencia en la Actualización de la Hacienda Pública/ Patrimonio	.0	.0
			Resultado por Posición Monetaria		
			Resultado por Tenencia de Activos no Monetarios		
			Total Hacienda Pública/ Patrimonio	100,730.8	105,787.1
			Total del Pasivo y Hacienda Pública / Patrimonio	100,979.1	106,788.5

Universidad Tecnológica de Zinacantepec
Estado de Actividades
Al 31 de Diciembre de 2022 y 2021
(Miles de Pesos)

Concepto	2022	2021
INGRESOS Y OTROS BENEFICIOS		
Ingresos de la Gestión	20.6	27.3
Impuestos		
Cuotas y Aportaciones de Seguridad Social		
Contribuciones de Mejoras		
Derechos		
Productos	20.6	27.3
Aprovechamientos		
Ingresos por Venta de Bienes y Prestación de Servicios		
Participaciones, Aportaciones, Convenios Incentivos Derivados de la Colaboración Fiscal, Fondos Distintos de Aportaciones, Transferencias, Asignaciones, Subsidios y Subvenciones y Pensiones y Jubilaciones	19,237.0	20,647.3
Participaciones, Aportaciones, Convenios, Incentivos Derivados de la Colaboración Fiscal y Fondos Distintos de Aportaciones		
Transferencia, Asignaciones, Subsidios y Subvenciones y Pensiones y Jubilaciones	19,237.0	20,647.3
Otros Ingresos y Beneficios	23.5	1,243.0
Ingresos Financieros		
Incremento por Variación de Inventarios		
Disminución del Exceso de Estimaciones por Pérdida o Deterioro u Obsolescencia		
Disminución del Exceso de Provisiones		
Otros Ingresos y Beneficios Varios	23.5	1,243.0
Total de Ingresos y Otros Beneficios	19,281.1	21,917.6
GASTOS Y OTRAS PÉRDIDAS		
Gastos de Funcionamiento	16,915.2	14,625.2
Servicios Personales	9,543.8	7,978.7
Materiales y Suministros	1,224.6	889.2
Servicios Generales	6,146.8	5,757.3
Transferencia, Asignaciones, Subsidios y Otras Ayudas	433.0	64.4
Transferencias Internas y Asignaciones al Sector Público		
Transferencias al Resto del Sector Público		
Subsidios y Subvenciones		
Ayudas Sociales	433.0	64.4
Pensiones y Jubilaciones		
Transferencias a Fideicomisos, Mandatos y Contratos Análogos		
Transferencias a la Seguridad Social		
Donativos		
Transferencias al Exterior		
Participaciones y Aportaciones	.0	.0
Participaciones		
Aportaciones		
Convenios		
Intereses, Comisiones y Otros Gastos de la Deuda Pública	.0	.0
Intereses de la Deuda Pública		
Comisiones de la Deuda Pública		
Gastos de la Deuda Pública		
Costo por Coberturas		
Apoyos Financieros		
Otros Gastos y Pérdidas Extraordinarias	4,728.8	5,596.3
Estimaciones, Depreciaciones, Deterioros, Obsolescencia y Amortizaciones	4,570.1	5,464.2
Provisiones		
Disminución de Inventarios		
Aumento por Insuficiencia de Estimaciones por Pérdida o Deterioro y Obsolescencia		
Aumento por Insuficiencia de Provisiones		
Otros Gastos	158.7	132.1
Inversión Pública	698.6	63.9
Inversión Pública no Capitalizable	698.6	63.9
Total de Gastos y Otras Pérdidas	22,775.6	20,349.8
Resultados del Ejercicio (Ahorro/Desahorro)	-3,494.5	1,567.8

Universidad Tecnológica de Zinacantepec Estado de Variación en la Hacienda Pública Del 1 de Enero al 31 de Diciembre 2022 y 2021					
Concepto	Hacienda Pública / Patrimonio Contribuido	Hacienda Pública / Patrimonio Generado de Ejercicios Anteriores	Hacienda Pública / Patrimonio Generado del Ejercicio	Exceso o Insuficiencia en la Actualización de la Hacienda Pública / Patrimonio	Total
Hacienda Pública / Patrimonio Contribuido Neto de 2021	0.0				0.0
Aportaciones					0.0
Donaciones de Capital					0.0
Actualización de la Hacienda Pública/Patrimonio					0.0
Hacienda Pública / Patrimonio Generado Neto de 2021		104,219.3	1,567.8	0.0	105,787.1
Resultados del Ejercicio (Ahorro/Desahorro)			1,567.8		1,567.8
Resultados de Ejercicios Anteriores		104,219.3			104,219.3
Revalúos		0.0			0.0
Reservas					0.0
Rectificaciones de Resultados de Ejercicios Anteriores					0.0
Exceso o Insuficiencia en la Actualización de la Hacienda Pública / Patrimonio Neto de 2021				0.0	0.0
Resultado por Posición Monetaria					0.0
Resultado por Tenencia de Activos no Monetarios					0.0
Hacienda Pública / Patrimonio Neto Final de 2021	0.0	104,219.3	1,567.8	0.0	105,787.1
Cambios en la Hacienda Pública / Patrimonio Contribuido Neto de 2022	0.0				0.0
Aportaciones					0.0
Donaciones de Capital					0.0
Actualización de la Hacienda Pública/Patrimonio					0.0
Variaciones de la Hacienda Pública / Patrimonio Generado Neto de 2022		6.0	-5,062.3		-5,056.3
Resultados del Ejercicio (Ahorro/Desahorro)			-3,494.5		-3,494.5
Resultados de Ejercicios Anteriores		6.0	-1,567.8		-1,561.8
Revalúos					0.0
Reservas					0.0
Rectificaciones de Resultados de Ejercicios Anteriores					0.0
Cambios en el Exceso o Insuficiencia en la Actualización de la Hacienda Pública / Patrimonio Neto de 2022				0.0	0.0
Resultado por Posición Monetaria					0.0
Resultado por Tenencia de Activos no Monetarios					0.0
Hacienda Pública / Patrimonio Neto Final de 2022	0.0	104,225.3	-3,494.5	0.0	100,730.8

Universidad Tecnológica de Zinacantepec
Estado de Cambios en la Situación Financiera
Al 31 de Diciembre de 2022 y 2021
(Miles de pesos)

Concepto	Origen	Aplicación
ACTIVO	5,810.5	1.1
Activo Circulante	1,128.9	1.1
Efectivo y Equivalentes	1,128.9	.0
Derechos a Recibir Efectivo o Equivalentes	.0	1.1
Derechos a Recibir Bienes o Servicios	.0	.0
Inventarios	.0	.0
Almacenes	.0	
Estimación por Pérdida o Deterioro de Activos Circulantes	.0	
Otros Activos Circulantes		
Activo No circulante	4,681.6	.0
Inversiones Financieras a Largo Plazo	.0	.0
Derechos a Recibir Efectivo o Equivalentes a Largo Plazo	.0	.0
Bienes Inmuebles, Infraestructura y Construcciones en Proceso	.0	.0
Bienes Muebles	111.5	.0
Activos Intangibles	.0	.0
Depreciación, Deterioro y Amortización Acumulada de Bienes	4,570.1	.0
Activos Diferidos		
Estimación por Pérdida o Deterioro de Activos no Circulantes		
Otros Activos no Circulantes		
PASIVO	.0	753.1
Pasivo Circulante	.0	753.1
Cuentas por Pagar a Corto Plazo	.0	753.1
Documentos por Pagar a Corto Plazo	.0	
Porción a Corto Plazo de la Deuda Pública a Largo Plazo	.0	
Títulos y Valores a Corto Plazo	.0	
Pasivos Diferidos a Corto Plazo	.0	
Fondos y Bienes de Terceros en Garantía y/o Administración a Corto Plazo	.0	
Provisiones a Corto Plazo	.0	
Otros Pasivos a Corto Plazo	.0	
Pasivo No Circulante	.0	.0
Cuentas por Pagar a Largo Plazo	.0	
Documentos por Pagar a Largo Plazo	.0	
Deuda Pública a Largo Plazo	.0	
Pasivos Diferidos a Largo Plazo	.0	
Fondos y Bienes de Terceros en Garantía y/o en Administración a Largo Plazo	.0	
Provisiones a Largo Plazo	.0	
HACIENDA PÚBLICA/PATRIMONIO	6.0	5,062.3
Hacienda Pública/Patrimonio Contribuido	.0	.0
Aportaciones	.0	
Donaciones de Capital	.0	
Actualización de la Hacienda Pública/Patrimonio	.0	
Hacienda Pública/Patrimonio Generado	6.0	5,062.3
Resultados del Ejercicio (Ahorro/Desahorro)	.0	5,062.3
Resultados de Ejercicios Anteriores	6.0	.0
Revalúos		
Reservas		
Rectificaciones de Resultados de Ejercicios Anteriores		
Exceso o Insuficiencia en la Actualización de la Hacienda Pública/Patrimonio	.0	.0
Resultado por Posición Monetaria		
Resultado por Tenencia de Activos no Monetarios		

Universidad Tecnológica de Zinacantepec
Estado de Flujos de Efectivo
Al 31 de Diciembre de 2022 y 2021
(Miles de Pesos)

Concepto	2022	2021
Flujos de Efectivo de las Actividades de Operación		
Origen	19,281.1	21,917.6
Impuestos		
Cuotas y Aportaciones de Seguridad Social		
Contribuciones de Mejoras		
Derechos		
Productos	20.6	27.3
Aprovechamientos		
Ingresos por Venta de Bienes y Prestación de Servicios		
Participaciones, Aportaciones, Convenios, Incentivos de la Colaboración Fiscal y Fondos Distintos de		
Transferencias, Asignaciones, Subsidios y Subvenciones, y Pensiones y Jubilaciones	19,237.0	20,647.3
Otros Origenes de Operación	23.5	1,243.0
Aplicación	22,775.6	20,349.8
Servicios Personales	9,543.8	7,978.7
Materiales y Suministros	1,224.6	889.2
Servicios Generales	6,146.8	5,757.3
Transferencias Internas y Asignaciones al Sector Público		
Transferencias al Resto del Sector Público		
Subsidios y Subvenciones		
Ayudas Sociales	433.0	64.4
Pensiones y Jubilaciones		
Transferencias a Fideicomisos, Mandatos y Contratos Análogos		
Transferencias a la Seguridad Social		
Donativos		
Transferencias al Exterior		
Participaciones		
Aportaciones		
Convenios		
Otras Aplicaciones de Operación	5,427.4	5,660.2
Flujos Netos de Efectivo por Actividades de Operación	-3,494.5	1,567.8
Flujos de Efectivo de las Actividades de Inversión	.0	.0
Origen	4,681.6	17,424.6
Bienes Inmuebles, Infraestructura y Construcciones en Proceso	.0	3,630.7
Bienes Muebles	4,681.6	5,464.1
Otros Origenes de Inversión	.0	8,329.8
Aplicación	1.1	15,209.7
Bienes Inmuebles, Infraestructura y Construcciones en Proceso	.0	.0
Bienes Muebles		15,209.7
Otras Aplicaciones de Inversión	1.1	.0
Flujos Netos de Efectivo por Actividades de Inversión	4,680.5	2,214.9
Flujo de Efectivo de las Actividades de Financiamiento		
Origen	.0	.0
Endeudamiento Neto		
Interno		
Externo		
Otros Origenes de Financiamiento		
Aplicación	2,314.9	7,298.1
Servicios de la Deuda		
Interno		
Externo		
Otras Aplicaciones de Financiamiento	2,314.9	7,298.1
Flujos Netos de Efectivo por Actividades de Financiamiento	-2,314.9	-7,298.1
Incremento/Disminución Neta en el Efectivo y Equivalentes al Efectivo	-1,128.9	-3,515.4
Efectivo y Equivalentes al Efectivo al Inicio del Ejercicio	4,807.4	8,322.8
Efectivo y Equivalentes al Efectivo al Final del Ejercicio	3,678.5	4,807.4

CUENTA PÚBLICA DEL GOBIERNO, ORGANISMOS AUXILIARES Y AUTÓNOMOS DEL ESTADO DE MÉXICO 2022

Universidad Tecnológica de Zinacantepec
Estado Analítico del Activo
Al 31 de Diciembre de 2022 y 2021
(Miles de Pesos)

Concepto	Saldo Inicial	Cargos del Período	Abonos del Período	Saldo Final	Variación del Período
	1	2	3	4 = (1+2-3)	(4-1)
ACTIVO	106,788.5	2,782.2	8,591.6	100,979.1	-5,809.4
Activo Circulante	4,808.4	2,738.7	3,866.5	3,680.6	-1,127.8
Efectivo y Equivalentes	4,807.4	2,734.4	3,863.3	3,678.5	-1,128.9
Derechos a Recibir Efectivo o Equivalentes	1.0	4.3	3.2	2.1	1.1
Derechos a Recibir Bienes o Servicios	.0	.0	.0	.0	.0
Inventarios	.0	.0	.0	.0	.0
Almacenes	.0	.0	.0	.0	.0
Estimación por Pérdida o Deterioro de Activos Circulantes	.0	.0	.0	.0	.0
Otros Activos Circulantes	.0	.0	.0	.0	.0
Activo No Circulante	101,980.1	43.5	4,725.1	97,298.5	-4,681.6
				.0	
				.0	
Inversiones Financieras a Largo Plazo	.0	.0	.0	.0	.0
Derechos a Recibir Efectivo o Equivalentes a Largo Plazo	0	0	0	.0	.0
Bienes Inmuebles, Infraestructura y Construcciones en Proceso	85,867.7	.0	.0	85,867.7	.0
Bienes Muebles	32,076.6	43.5	155.0	31,965.1	-111.5
Activos Intangibles	.0	.0	.0	.0	.0
Depreciación, Deterioro y Amortización Acumulada de Bienes	-15,964.2	.0	4,570.1	-20,534.3	-4,570.1
Activos Diferidos	.0	.0	.0	.0	.0
Estimación por Pérdida o Deterioro de Activos no Circulantes	.0	.0	.0	.0	.0
Otros Activos no Circulantes	.0	.0	.0	.0	.0

Universidad Tecnológica de Zinacantepec
Estado Analítico de la Deuda y Otros Pasivos
Al 31 de Diciembre de 2022 y 2021
(Miles de Pesos)

Denominación de las Deudas	Moneda de Contratación	Institución o País Acreedor	Saldo Inicial del Período	Saldo Final del Período
DEUDA PÚBLICA				
Corto Plazo				
Deuda Interna			.0	.0
Instituciones de Crédito				
Títulos y Valores				
Arrendamientos Financieros				
Deuda Externa			.0	.0
Organismos Financieros Internacionales				
Deuda Bilateral				
Títulos y Valores				
Arrendamientos Financieros				
Subtotal a Corto Plazo			.0	.0
Largo Plazo				
Deuda Interna			.0	.0
Instituciones de Crédito				
Títulos y Valores				
Arrendamientos Financieros				
Deuda Externa			.0	.0
Organismos Financieros Internacionales				
Deuda Bilateral				
Títulos y Valores				
Arrendamientos Financieros				
Subtotal a Largo Plazo			.0	.0
Otros Pasivos			1,001.4	248.3
Total de Deuda y Otros Pasivos			1,001.4	248.3

INFORME SOBRE PASIVOS CONTINGENTES

En cumplimiento de lo dispuesto por los artículos 46, fracción I, inciso f y 52 de la Ley General de Contabilidad Gubernamental en relación al Informe Sobre Pasivos Contingentes, se menciona que la Universidad Tecnológica de Zinacantepec (UTZIN), al 31 de diciembre de 2021, no cuenta con obligaciones contingentes.

NOTAS A LOS ESTADOS FINANCIEROS

NOTAS DE DESGLOSE

1. ESTADO DE SITUACIÓN FINANCIERA

ACTIVO

Efectivo y Equivalentes

Bancos

Con la finalidad de controlar y transparentar la actuación financiera de la UTZIN, se manejan las siguientes cuentas bancarias, mismas que a continuación se detallan:

Institución Financiera	No. De Cuenta	2022	2021
BBVA	035 Federal Especifica		2,024.9
Banamex	479 Ingresos propios	1,864.1	1,849.0
BBVA	051 Estatal Especifica		933.5
BBVA	689 Recurso Estatal 2022	1,343.9	
BBVA	697 Recurso Federal 2022	470.5	
	Total Bancos	3,678.5	4,807.4

Derechos a recibir efectivo y equivalentes.

Los derechos a recibir efectivo y o equivalentes se integran de Deudores Diversos por Cobrar a Corto Plazo.

Cuentas	2022	2021
Deudores Diversos por Cobrar a Corto Plazo	2.1	1.0
Total	2.1	1.0

Deudores Diversos por Cobrar a Corto Plazo.

Concepto	Antigüedad de saldos	2022	2021
Bobadilla Soto Rosa Agustina		0.0	0.6
Jaso Malvaez Alma Patricia		0.0	0.2
Ramón Cortéz Torres		0.0	0.2
Edgar Norberto Sánchez Jardón	30 días	0.4	0.0
Subsidio al Empleo	30 días	1.7	0.0
Total Deudores Diversos		2.1	1.0

Inversiones financieras.

Al 31 de diciembre de 2022 y 2021, no se manejan inversiones financieras.

Bienes Muebles, Inmuebles e Intangibles.

Los activos se valúan a costo de adquisición y su depreciación se calcula conforme al método de línea recta.

Bienes Inmuebles.

Concepto	2022	2021
Edificios No habitacionales	85,867.7	85,867.7
Edificio de Docencia 2 niveles	24,974.4	24,974.4
Edificio Laboratorio Pesado	12,989.6	12,989.6
Centro de Investigación y Documentación	10,927.0	10,927.0
Edificio de Docencia 2 niveles FAM 2018	27,981.9	27,981.9
Cancha de Futbol FAM 2015	6,095.8	6,095.8
Estacionamiento, Plaza Civica y Obra Exterior FAM 2015	2,899.0	2,899.0
Total Bienes Inmuebles	85,867.7	85,867.7

Bienes Muebles

Concepto	2022	2021
Mobiliario y Equipo de Administración	10,518.2	10,474.7
Mobiliario y equipo Educativo y Recreativo	1,968.4	1,968.4
Equipo e Instrumental Médico y de Laboratorio	7,574.7	7,574.7
Vehículos y Equipo de Transporte	773.1	928.1
Maquinaria, Otros equipos y Herramientas	11,130.7	11,130.7
Total Bienes Muebles	31,965.1	32,076.6

Depreciación, Deterioro y Amortización Acumulada de Bienes

La depreciación representa la parte estimada de la capacidad de los bienes muebles que se han consumido durante un periodo, su fin es de índole informativo. El registro contable de la depreciación tiene por objeto reconocer la pérdida del valor de un bien que pueda originarse por obsolescencia, desgaste o deterioro ordinario, defectos de fabricación, falta de uso, insuficiencia, entre otros.

La depreciación se calcula, a partir del mes siguiente al de su adquisición. Los porcentajes de depreciación en el ejercicio 2022, son de acuerdo con el Manual de Contabilidad Gubernamental para las Dependencias y Entidades Públicas del Gobierno y Municipios del Estado de México fueron las siguientes:

U T ZIN

Bienes	% Anual	Vida Útil
Vehículos	10%	10 años
Equipo de Cómputo	20%	5 años
Mobiliario y Equipo de Oficina	3%	33.3 años
Edificios	2%	50 años
Maquinaria y Equipo	10%	10 años
El Resto	10%	10 años

El saldo de la depreciación acumulada se detalla a continuación:

Depreciación Acumulada

Concepto	2022	2021
Vehículos	780.6	620.7
Equipo de Cómputo	4,988.6	3,478.1
Mobiliario y Equipo de Oficina	331.7	582.3
Edificios	9,940.3	8,222.9
Maquinaria y Equipo	3,007.3	1,852.1
Equipo Instrumental, Médico y de Laboratorio	1,370.1	1,114.4
Mobiliario Externo	115.7	93.7
Total de Depreciación Acumulada	20,534.3	15,964.2

Estimaciones y deterioros

Al 31 de diciembre de 2022 y 2021, no se cuenta con estimaciones por deterioro de activos.

Otros activos

Al 31 de diciembre de 2022 y 2021, el Organismo no cuenta con otros activos.

PASIVO

Pasivo circulante

Al 31 de diciembre de 2022, la Universidad Tecnológica de Zinacantepec, tiene adeudos que se relacionan a continuación:

Proveedores por Pagar a Corto Plazo

Al 31 de diciembre de 2022, la Universidad Tecnológica de Zinacantepec, tiene adeudos que se relacionan a continuación.

Proveedores	Total	Mayor a 365 Días
Servicios Broxel S.A.P.I de C.V	6.9	6.9
Guadalupe Enriquez Candelario	69.6	69.6
Total	76.5	76.5

Contratistas por Obras Públicas por Pagar a Corto Plazo

Al 31 de diciembre de 2022, la Universidad Tecnológica de Zinacantepec, no tiene adeudos que se relacionen.

Retenciones y Contribuciones por Pagar

Los conceptos que refleja este apartado son por conceptos de ISR por remuneraciones.

Retenciones	Total	Menor a 365 Días	Mayor a 365 Días
Retenciones e impuestos por Pagar	77.1	0	77.1
Sueldos y Salarios	71.1	0	71.1
Total	148.2	0	148.2

Otras Cuentas por Pagar a Corto Plazo

Otras Cuentas por Pagar	Monto
Gobierno del Estado de México	23.6
Total Cuentas por Pagar a Corto Plazo	248.3

2. ESTADO DE ACTIVIDADES**Participaciones, Aportaciones, Convenios Incentivos Derivados de la Colaboración Fiscal, Fondos Distintos de Aportaciones, Transferencias, Asignaciones, Subsidios y Subvenciones y Pensiones y Jubilaciones**

Al 31 de diciembre de 2022 y 2021, la Universidad Tecnológica de Zinacantepec (UTZIN), obtuvo ingresos que a continuación se detallan:

Concepto	2022	2021
Subsidio Estatal	12,388.6	13,844.1
Subsidio Federal	6,848.4	6,803.2
Participaciones, Aportaciones, Convenios Incentivos Derivados de la Colaboración Fiscal, Fondos Distintos de Aportaciones, Transferencias, Asignaciones, Subsidios y Subvenciones y Pensiones y Jubilaciones	19,237.0	20,647.3

Otros Ingresos y Beneficios Varios

Concepto	2022	2021
Otros Ingresos	23.5	1,243.0
Productos	20.6	27.3
Total Otros Ingresos y Beneficios	44.1	1,270.3

Gastos y Otras Pérdidas

La Universidad Tecnológica de Zinacantepec realizó sus gastos detallados de la siguiente manera:

Concepto	2022	2021
Servicios Personales	9,543.8	7,978.7
Materiales y Suministros	1,224.6	889.2
Servicios Generales	6,146.8	5,757.3
Transferencias, Asignaciones, Subsidios y Subvenciones	433.0	64.4
Bienes Muebles	698.6	63.9
Gastos y Otras Pérdidas Extraordinarias	4,728.8	5,596.3
Total de Gastos y Otras Pérdidas	22,775.6	20,349.8

Gastos y Otras Pérdidas Extraordinarias

Concepto	2022	2021
Depreciación	4,570.1	5,464.2
Otros Gastos	158.7	132.1
Total de Gastos y Otras Pérdidas	4,728.8	5,596.3

3. ESTADO DE VARIACIÓN EN LA HACIENDA PÚBLICA

Durante el ejercicio 2022 se obtuvo un desahorro del ejercicio por la cantidad de 3 millones 494.5 miles de pesos.

4. NOTAS AL ESTADO DE FLUJO DE EFECTIVO

Efectivo y equivalentes

El análisis de los saldos inicial y final que figuran en la última parte de Estado de Flujo de Efectivo en la cuenta de efectivo y equivalentes se integra como sigue:

Concepto	2022	2021
Efectivo en Bancos-Tesorería	3,678.5	4,807.4
Total de Efectivo y Equivalentes	3,678.5	4,807.4

CONCILIACIÓN DE LOS FLUJOS DE EFECTIVO NETOS DE LAS ACTIVIDADES DE OPERACIÓN Y LA CUENTA DE AHORRO/ DESAHORRO ANTES DE RUBROS EXTRAORDINARIOS.

Integración de Flujo de Efectivo	2022	2021
Flujos Netos de Efectivo por Actividades de Operación	-3,494.5	1,567.8
Flujos Netos de Efectivo por Actividades de Inversión	4,680.5	2,214.9
Flujos Netos de Efectivo por Actividades de Financiamiento	-2,314.9	-7,298.1
Incremento/ Disminución Neta en el Efectivo y Equivalentes al Efectivo	-1,128.9	-3,515.4
Efectivo y Equivalentes al Efectivo al Inicio del Ejercicio	4,807.4	8,322.8
Efectivo y Equivalentes al Efectivo al Final del Ejercicio	3,678.5	4,807.4

5. CONCILIACIÓN ENTRE LOS INGRESOS PRESUPUESTARIOS Y CONTABLES, ASÍ COMO ENTRE LOS EGRESOS PRESUPUESTARIOS Y LOS GASTOS CONTABLES

Universidad Tecnológica de Zinacantepec Conciliación entre los Ingresos Presupuestarios y Contables Correspondiente del 1 de Enero al 31 de Diciembre de 2022 (Miles de Pesos)	
1. Ingresos Presupuestarios	20,010.8
2. Más Ingresos Contables no Presupuestarios	0.0
Ingresos Financieros	
Incremento por Variación de Inventarios	
Disminución del Exceso de Estimaciones por Pérdida o Deterioro u Obsolescencia	
Disminución del Exceso de Provisiones	
Otros Ingresos y Beneficios Varios	
Otros Ingresos Contables no Presupuestarios	
3. Menos Ingresos Presupuestarios no Contables	729.7
Aprovechamientos Patrimoniales	
Ingresos Derivados de Financiamientos	248.3
Otros Ingresos Presupuestarios no Contables	481.4
4. Ingresos Contables (4 = 1 + 2 - 3)	19,281.1

Universidad Tecnológica de Zinacantepec Conciliación entre los Egresos Presupuestarios y los Gastos Contables Correspondiente del 1 de Enero al 31 de Diciembre de 2022 (Miles de Pesos)	
1.- Total de Egresos Presupuestarios	18,198.4
2.- Menos Egresos Presupuestarios no Contables	151.7
Materias Primas y Materiales de Producción y Comercialización	
Materiales y Suministros	
Mobiliario y Equipo de Administración	43.7
Mobiliario y Equipo Educativo y Recreativo	0.0
Equipo e Instrumental Médico y de Laboratorio	0.0
Vehículos y Equipo de Transporte	
Equipo de Defensa y Seguridad	
Maquinaria, Otros Equipos y Herramientas	
Activos Biológicos	
Bienes Inmuebles	
Activos Intangibles	
Obra Pública en Bienes de Dominio Público	
Obra Pública en Bienes Propios	
Acciones y Participaciones de Capital	
Compra de Títulos y Valores	
Concesión de Préstamos	
Inversiones en Fideicomisos, Mandatos y Otros Análogos	
Provisiones para Contingencias y Otras Erogaciones Especiales	
Amortización de la Deuda Pública	
Adeudos de Ejercicios Fiscales Anteriores (ADEFAS)	108.0
Otros Egresos Presupuestales no Contables	
3. Más Gastos Contables no Presupuestales	4,728.8
Estimaciones, Depreciaciones, Deterioros, Obsolescencia y Amortizaciones	4,570.1
Provisiones	
Disminución de Inventarios	
Aumento por Insuficiencia de Estimaciones por Pérdida o Deterioro u Obsolescencia	
Aumento por Insuficiencia de Provisiones	
Otros Gastos	158.7
Otros Gastos Contables no Presupuestales	
4. Total de Gasto Contable (4 = 1 - 2 + 3)	22,775.5

NOTAS DE MEMORIA (CUENTAS DE ORDEN)

Universidad Tecnológica de Zinacantepec		
CUENTAS DE ORDEN CONTABLES		
(Miles de Pesos)		
	<u>2022</u>	<u>2021</u>
CUENTAS DEUDORAS		
	<u>0.0</u>	<u>0.0</u>
CUENTAS ACREEDORAS		
	<u>0.0</u>	<u>0.0</u>

No Aplica

Universidad Tecnológica de Zinacantepec		
CUENTAS DE ORDEN PRESUPUESTALES		
(Miles de Pesos)		
	<u>2022</u>	<u>2021</u>
CUENTAS DEUDORAS		
Ley de Ingresos Estimada	20,592.7	24,204.2
Presupuesto de Egresos por Ejercer de Gastos de Funcionamiento	2,115.7	4,682.7
Presupuesto de Egresos Devengado de Gasto de Funcionamiento	33.3	0.0
Presupuesto de Egresos Pagado de Gastos de Funcionamiento	16,881.9	14,625.2
Presupuesto de Egresos por Ejercer de Transferencias, Asignaciones, Subsidios y Otras Ayudas	278.7	82.0
Presupuesto de Egresos Devengado de Transferencias, Asignaciones, Subsidios y Otras Ayudas	69.7	0.0
Presupuesto de Egresos Pagado de Transferencias, Asignaciones, Subsidios y Otras Ayudas	363.4	64.4
Presupuesto de Egresos por Ejercer de Bienes Muebles, Inmuebles e Intangibles	0.0	1.6
Presupuesto de Egresos Pagado de Bienes Muebles, Inmuebles e Intangibles	742.1	3,321.9
Presupuesto de Egresos Pagado de Intereses, Comisiones y Otros Gastos de la Deuda Pública	108.0	1,426.2
	<u>41,185.5</u>	<u>48,408.2</u>
CUENTAS ACREEDORAS		
Ley de Ingresos por Ejecutar	581.9	1,380.4
Ley de Ingresos Recaudado	20,010.8	22,823.7
Presupuesto de Egresos Aprobado de Gastos de Funcionamiento	19,030.9	19,307.9
Presupuesto de Egresos Aprobado de Transferencias, Asignaciones, Subsidios y Otras Ayudas	433.0	146.5
Presupuesto de Egresos Aprobado de Intereses, Comisiones y Otros Gastos de la Deuda Pública	386.7	1,426.2
Presupuesto de Egresos Aprobado de Bienes Muebles, Inmuebles e Intangibles	742.2	3,323.5
	<u>41,185.5</u>	<u>48,408.2</u>

NOTAS DE GESTIÓN ADMINISTRATIVA

1. INTRODUCCIÓN

Los Estados Financieros de la Universidad Tecnológica de Zinacantepec, proveen los aspectos económicos financieros más relevantes que influyeron en la toma de decisiones del ejercicio 2022, apegados al Manual Único de Contabilidad Gubernamental.

2. PANORAMA ECONÓMICO Y FINANCIERO

Los recursos de operación y de inversión provienen predominantemente de las transferencias estatales que otorga el Gobierno del Estado de México, para la ejecución de los programas y proyectos a cargo de la Universidad.

3. AUTORIZACIÓN E HISTORIA

La Universidad Tecnológica de Zinacantepec (UTZIN) se crea mediante decreto del Poder Ejecutivo del Estado, publicado en la Gaceta de Gobierno del 10 de diciembre de 2013 como un Organismo Público Descentralizado del Poder Ejecutivo, con personalidad Jurídica y patrimonio propio.

4. ORGANIZACIÓN Y OBJETO SOCIAL

a) Objeto Social

Formar, a partir de egresados del bachillerato, Técnicos Superiores Universitarios e Ingenieros, aptos para la aplicación de conocimientos y la solución de problemas con un sentido de innovación en la incorporación de los avances científicos y tecnológicos;

Desarrollar programas de apoyo técnico en beneficio de la comunidad.

b) Principal actividad

- I. Ofrecer programas cortos de Educación Superior de dos años, con las características de intensidad, pertinencia, flexibilidad y calidad.
- II. Formar a partir de egresados del bachillerato Técnicos Superiores Universitarios, apto para la aplicación de conocimiento y la solución de problemas con un sentido de innovación en la incorporación de los avances científicos y tecnológicos.
- III. Ofrecer programas de conclusión de estudios para sus egresados y para egresados de Técnicos Superior Universitario o Profesional Asociado de otras Instituciones de Educación Superior, que permita a los estudiantes alcanzar los niveles académicos de Ingeniería Técnica.
- IV. Desarrollar estudios o proyectos en las áreas de su competencia, que se traduzcan en aportaciones concretas que contribuyan al mejoramiento y mayor eficiencia de la producción de bienes y servicios y a la elevación de la calidad debida de la comunidad.
- V. Desarrollar programas de apoyo técnico en beneficio de la comunidad;
- VI. Promover la cultura científica y tecnológica.

VII. Realizar funciones de vinculación con los sectores público, privado, y social, para contribuir al desarrollo tecnológico y social de la comunidad.

c) Ejercicio Fiscal: Del 1 enero al 31 de diciembre 2022.

d) Régimen Jurídico:

Organismo público descentralizado del Poder Ejecutivo del Estado de México, mediante decreto publicado en la Gaceta de Gobierno del 10 de diciembre de 2013, como un Organismo Público Descentralizado del Poder Ejecutivo, con personalidad jurídica y patrimonio propio.

e) Consideraciones Fiscales del Ente:

Declaración y pago provisional mensual de retenciones del Impuesto Sobre la Renta (ISR) por sueldos y salarios.

f) Estructura Organizacional Básica



g) Fideicomisos

No existe ningún fideicomiso que dependa de la estructura jurídica del instituto.

5. BASES DE PREPARACIÓN DE LOS ESTADOS FINANCIEROS

En el mes de diciembre de 2008, fue aprobada la Ley General de Contabilidad Gubernamental (Ley de Contabilidad); la aplicación de la Ley de Contabilidad contempla la armonización de los sistemas contables y presupuesto del sector gubernamental en México, siendo de observancia obligatoria para los

poderes Ejecutivo, Legislativo y Judicial de la Federación, entidades federativas; los Ayuntamientos de los Municipios; los órganos político-administrativos de las demarcaciones territoriales del Distrito Federal; las Entidades de la Administración Pública Paraestatal, ya sean federales, estatales o municipales y los Órganos autónomos federales y estatales.

El objeto primordial de esta Ley de Contabilidad es contribuir a medir la eficacia, economía y eficiencia del gasto e ingresos públicos, así como la administración de la deuda pública. Con la finalidad de coadyuvar al proceso de armonización contable, la propia Ley contempló la creación del Consejo Nacional de Armonización Contable.

Emitir las normas contables y lineamientos para la generación de información financiera que aplicarán los entes públicos.

Entre los cambios más importantes previstos en la Ley General de Contabilidad Gubernamental se encuentran:

- a) Creación de un sistema que aporte información contable, financiera y presupuestal desde el momento mismo en que se planean los presupuestos y programas.
- b) Control y resguardo de los bienes (muebles e inmuebles) que conforman el patrimonio de la Entidad (contabilidad patrimonial).
- c) Registro contable con base en devengado; es decir, el registro financiero y presupuestal de los compromisos y derechos de acuerdo con las normas y metodología existentes para determinar los momentos contables de los ingresos y egresos definidos por el CONAC.
- d) Obligación de llevar un reporte y registro de los avances de obra.

Los Estados Financieros que se acompañan y sus notas complementarias, han sido preparados y se presentan de acuerdo con el Manual Único de Contabilidad Gubernamental para las Dependencias y Entidades Públicas del Gobierno y Municipios del Estado de México (MUCG) (Vigésima edición) 2022, publicado en la Gaceta del Gobierno el 7 de marzo 2022, las reglas contables establecidas en el Manual Único de Contabilidad Gubernamental para las Dependencias y Entidades Públicas del Gobierno y Municipios del Estado de México cumple con los preceptos establecidos en el Código Financiero del Estado de México y Municipios.

Su objetivo es proporcionar elementos necesarios que permitan contabilizar sus operaciones, lo que otorga consistencia a la presentación de los resultados del ejercicio y facilita su interpretación, proporcionando las bases para consolidar criterios uniformes y homogéneos en la información.

Postulados Básicos de Contabilidad Gubernamental

Los postulados básicos permiten la identificación, el análisis, la interpretación, la captación, el procesamiento y el reconocimiento de las transacciones, transformaciones internas y otros eventos que afectan el ente público.

Los postulados sustentan de manera técnica el registro de las operaciones, la elaboración y presentación de los estados financieros; basados en su razonamiento, eficiencia demostrada, respaldo en legislación especializada y aplicación de la Ley General de Contabilidad Gubernamental, con la finalidad de uniformar los métodos, procedimientos y prácticas contables.

Las cifras presentadas al 31 de diciembre de 2022 se rigen bajo los Postulados Básicos de Contabilidad Gubernamental emitidos en el Manual Único de Contabilidad Gubernamental para las Dependencias y Entidades Públicas del Gobierno y Municipios del Estado de México para dicho ejercicio.

Reconocimiento de los Efectos de la Inflación en la Información Financiera.

La Entidad conforme al Manual Único de Contabilidad Gubernamental para las Dependencias y Entidades Públicas del Gobierno y Municipios del Estado de México, publicado en Gaceta de Gobierno, no realiza el

procedimiento de reevaluación de los estados financieros mientras la economía no se encuentre en un entorno inflacionario, ya que esto ocurrirá cuando la inflación sea igual o mayor que el 26% acumulado durante los tres ejercicios anuales anteriores.

6. POLITICAS DE CONTABILIDAD SIGNIFICATIVA

La Universidad Tecnológica de Zinacantepec (UTZIN) lleva a cabo el registro de sus operaciones diarias a través del Sistema Integral de Contabilidad el cual se apeg a los lineamientos establecidos en el Manual Único de Contabilidad Gubernamental para las Dependencias y Entidades Públicas de Gobierno y Municipios del Estado de México, en cuanto a las normas contables gubernamentales que cumplan con los preceptos establecidos en el Código Financiero del Estado de México y a lo dispuesto en la Ley General de Contabilidad Gubernamental.

La Universidad Tecnológica de Zinacantepec (UTZIN), se apeg a en todo momento a las políticas establecidas en el Manual Único de Contabilidad Gubernamental.

a) Inversiones

El efectivo se integra por depósitos a la vista en cuentas bancarias abiertas para la captación de los recursos provenientes de su objeto y para el pago de deudas contraídas por el desarrollo de sus actividades.

b) Bienes muebles

Estos activos se registran a su valor de adquisición (costo histórico).

En todos los casos se deberán incluir los gastos y costos relacionados con su adquisición, así como el impuesto al valor agregado excepto cuando se trate de organismos sujetos a un régimen fiscal distinto al de no contribuyentes.

c) Reconocimiento de ingresos y egresos

Las Transferencias, Asignaciones y Subsidios, deberán ser reconocidos en el ingreso hasta la recepción de los recursos en sus cuentas bancarias, afectando en ese momento la cuenta de resultados y los momentos contables del ingreso Devengado y Recaudado.

Los egresos se reconocen de acuerdo con las reglas de devengo contable indicadas en el punto anterior.

d) Cuentas de orden presupuestales de ingresos y egresos

Con el propósito de contar con herramientas de control que permitan identificar los registros por ingresos y egresos de una Entidad con el ejercicio presupuestal, la Contaduría General Gubernamental de común acuerdo con el Órgano Técnico de Fiscalización del Poder Legislativo y los Municipios, optaron por incluir en el catálogo de cuentas, dentro del grupo de cuentas de orden, las cuentas presupuestales de ingresos y egresos.

Derivado de lo anterior, se debe registrar contable y presupuestalmente durante el ejercicio fiscal, en forma simultánea, tanto la ejecución del presupuesto de egresos como de la Ley de Ingresos.

e) Régimen Fiscal

El régimen fiscal para las entidades públicas es el correspondiente a personas morales con fines no lucrativos y sus obligaciones fiscales se determinan conforme al objetivo y funciones asignadas en la Constitución Política del Estado Libre y Soberano de México, en la Ley que les da origen o en su Decreto de Creación, salvo los casos en que se realicen actividades distintas a la prestación de servicios públicos.

f) Indemnizaciones, compensaciones por retiro y primas de antigüedad

Las entidades públicas no deben registrar ninguna provisión para contingencias por las eventuales indemnizaciones y compensaciones que tenga que pagar a su personal, incluso a favor de terceros, en caso de despidos injustificados así resueltos por los Tribunales correspondientes o cualquier otra derivada de las relaciones laborales, pues consistentemente las deberán reconocer en el ejercicio en que se paguen, debido a que es en ese momento cuando se afecta el presupuesto de egresos del ejercicio.

g) Provisiones

Considerando que todo gasto debe estar previsto en el Presupuesto de Egresos autorizado para cada ejercicio fiscal, es improcedente la creación de cualquier tipo de provisión, como las provisiones para faltantes en inventarios y cuentas incobrables, entre otras; con excepción de aquellos organismos que por su actividad tengan mercancías de fácil acceso con público en general, quienes deberán realizar una provisión contable de acuerdo al porcentaje estimado de pérdidas por robo o mermas, o bien por la atención médica a pacientes no derechohabientes.

7. POSICIÓN EN MONEDA EXTRANJERA Y PROTECCIÓN POR RIESGO CAMBIARIO

El organismo no realiza ningún tipo de transacción o registro en moneda extranjera.

8. REPORTE ANALÍTICO DEL ACTIVO

Debe mostrar la siguiente información:

- a) Vida útil o porcentajes de depreciación. La depreciación se calcula mediante el método de línea recta a partir del mes siguiente de adquisición aplicando las tasas aprobadas en el Manual Único de Contabilidad Gubernamental para las Dependencias y Entidades Públicas del Gobierno y Municipios del Estado de México.
- b) Durante el ejercicio 2022, no existieron cambios en los porcentajes de depreciación o valor residual de los activos.
- c) Los activos se registran en base a las políticas de registro establecidas en el Manual Único de Contabilidad Gubernamental, mismos que son reflejados y registrados en el Programa SICOPA--WEB, en el cual se da a conocer las características, fecha y monto de adquisición, y la persona encargada del resguardo.

Concepto	2022
Mobiliario y Equipo de administración	10,518.2
Mobiliario y equipo Educativo y Recreativo	1,968.4
Equipo e instrumental médico y de laboratorio	7,574.7
Vehículos y Equipo de Transporte	773.1
Maquinaria Otros equipos y Herramientas	11,130.7
Total Bienes Muebles	31,965.1

Depreciación Acumulada

Concepto	2022
Vehiculos	780.6
Equipo de Cómputo	4,988.6
Mobiliario y Equipo de Oficina	331.7
Edificios	9,940.3
Maquinaria y Equipo	3,007.3
Equipo Instrumental, Médico y de Laboratorio	1,370.1
Mobiliario Externo	115.7
Total de Depreciación Acumulada	20,534.3

9. FIDEICOMISOS, MANDATOS Y ANÁLOGOS

El Organismo no cuenta con fideicomisos, mandatos y análogos a la fecha de preparación de los presentes estados financieros.

10. REPORTE DE RECAUDACIÓN

La Universidad Tecnológica de Zinacantepec, realiza la gestión para la liberación de recursos de acuerdo con el presupuesto calendarizado del ejercicio, cuenta con la liberación de recursos estatales, federales y la recaudación de recursos propios por la prestación de los servicios que ofrece, mismos que se van liberando mes a mes para las operaciones del Organismo.

Concepto	2022
Subsidio Estatal	12,388.6
Subsidio Federal	6,848.4
Participaciones, Aportaciones, Convenios Incentivos derivados de la Colaboración Fiscal, Fondos Distintos de Aportaciones, Transferencias, Asignaciones, Subsidios, Subvenciones, Pensiones y Jubilaciones	19,237.0

Concepto	2022
Productos	20.6
Otros Ingresos	23.5
Total Otros Ingresos y Beneficios	44.1

11. INFORMACIÓN SOBRE LA DEUDA Y EL REPORTE ANALÍTICO DE LA DEUDA

Al 31 de diciembre de 2022 y 31 de diciembre de 2021 el Organismo no adquirió ningún tipo de deuda.

12. CALIFICACIONES OTORGADAS

Al 31 de diciembre de 2022 y 2021, el Organismo no estuvo sujeto a ninguna valoración o calificación crediticia.

13. PROCESO DE MEJORA

No Aplica.

14. INFORMACIÓN POR SEGMENTOS

No Aplica.

15. EVENTOS POSTERIORES AL CIERRE

No Aplica.

16. PARTES RELACIONADAS

La Universidad Tecnológica de Zinacantepec (UTZIN), no cuenta con partes relacionadas que pudieran ejercer influencia significativa sobre la toma de decisiones financieras y operativas.

17. RESPONSABILIDAD SOBRE LA PRESENTACIÓN RAZONABLE DE LOS ESTADOS FINANCIEROS

“Bajo protesta de decir verdad declaramos que los estados financieros y sus notas son razonablemente correctas y son responsabilidad el emisor.”

El despacho Segura y Sánchez Contadores y Auditores, S.C., dictaminó los Estados Financieros de la Universidad Tecnológica de Zinacantepec al 31 de diciembre 2022, concluyendo que presentó razonablemente todos los aspectos materiales, de la Situación Financiera de la UTZIN.

INFORMACIÓN PRESUPUESTARIA

NOTA INGRESO PRESUPUESTAL

Con fundamento en la Fracción XXX del Artículo 61 de la Constitución Política del Estado Libre y Soberano de México que a la letra dice:

“Artículo 61.- Son facultades y obligaciones de la Legislatura:

...

XXX. Aprobar anualmente el Presupuesto de Egresos del Estado, previo examen, discusión y, en su caso, modificación del Proyecto enviado por el Ejecutivo Estatal, una vez aprobadas las contribuciones establecidas en la Ley de Ingresos del Estado, a más tardar el 15 de diciembre, o hasta el 31 del mismo mes, cuando inicie el periodo constitucional el Ejecutivo Federal. En el Presupuesto de Egresos se dispondrá de las medidas apropiadas para vigilar su correcta aplicación.

Si cumplidos los plazos a que se refiere el párrafo anterior no se hubieren aprobado los ordenamientos jurídico financieros referidos, seguirán en vigor hasta el 31 de enero del ejercicio fiscal inmediato siguiente los expedidos para el ejercicio fiscal inmediato anterior al de las iniciativas en discusión. En el caso de la Ley de Ingresos del Estado, sólo seguirán vigentes aquellos rubros que no se hayan visto afectados por la entrada en vigor de los ordenamientos legales correspondientes de carácter federal...”

Considerando que la Ley de Ingresos del Estado de México para el ejercicio fiscal del año 2022, fue autorizada mediante decreto número 18 de fecha 31 de enero y de acuerdo al Segundo Transitorio de la misma que a la letra dice:

TRANSITORIOS

...

“SEGUNDO.- Esta Ley entrará en vigor al día siguiente de su publicación.”

...

La Ley de Ingresos del Estado de México para el ejercicio fiscal del año 2022 entró en vigor el 1 de Febrero de 2022, y al amparo de la disposición Constitucional antes mencionada, se consideró para recibir los ingresos necesarios para cubrir las erogaciones previstas en el Presupuesto de Egresos del año inmediato anterior por un monto de 481.4 miles de pesos mismos que sirvieron para sufragar las erogaciones de gasto corriente realizadas en el mes de Enero de 2022.

NOTA EGRESO PRESUPUESTAL

Con fundamento en la Fracción XXX del Artículo 61 de la Constitución Política del Estado Libre y Soberano de México que a la letra dice:

“Artículo 61.- Son facultades y obligaciones de la Legislatura:

...

XXX. Aprobar anualmente el Presupuesto de Egresos del Estado, previo examen, discusión y, en su caso, modificación del Proyecto enviado por el Ejecutivo Estatal, una vez aprobadas las contribuciones establecidas en la Ley de Ingresos del Estado, a más tardar el 15 de diciembre, o hasta el 31 del mismo mes, cuando inicie el periodo constitucional el Ejecutivo Federal. En el Presupuesto de Egresos se dispondrá de las medidas apropiadas para vigilar su correcta aplicación.

Si cumplidos los plazos a que se refiere el párrafo anterior no se hubieren aprobado los ordenamientos jurídico financieros referidos, seguirán en vigor hasta el 31 de enero del ejercicio fiscal inmediato siguiente los expedidos para el ejercicio fiscal inmediato anterior al de las iniciativas en discusión... En el caso del Presupuesto de Egresos, la extensión de su vigencia se entenderá referida únicamente a lo relativo al gasto corriente.”

Considerando que el Presupuesto de Egresos del Gobierno del Estado de México para el ejercicio fiscal del año 2022, fue autorizado mediante decreto número 20 de fecha 31 de enero y de acuerdo al Segundo Transitorio del mismo que a la letra dice:

TRANSITORIOS

...

“SEGUNDO. El presente Decreto entrara en vigor al día siguiente de su publicación.”

...

El Presupuesto de Egresos del Gobierno del Estado de México para el ejercicio fiscal del año 2022 entró en vigor el 1 de Febrero de 2022 y al amparo de la disposición Constitucional antes mencionada, se consideraron autorizadas las erogaciones de gasto corriente por un monto de 438.2 miles de pesos en el capítulo 1000 y 43.2 miles de pesos en el capítulo 3000, para el periodo comprendido del 1 al 31 de enero de 2022.

U T ZIN

Universidad Tecnológica de Zinacantepec Ingresos y Egresos Del 1 de Enero al 31 de Diciembre de 2022 (Miles de pesos)													
CONCEPTO	AUTORIZADO	ASIGNADO	%	AMPLIACIÓN	REDUCCIÓN	AUTORIZADO FINAL	%	PRESUPUESTO EJERCIDO	%	VARIACIÓN INICIAL	%	VARIACIÓN MODIFICADO	%
INGRESOS:	19,336.6	19,818.0	100.0	5,411.2	4,636.5	20,592.7	100.0	20,010.8	100.0	192.8	1.0	-581.9	-2.8
Superávit Ejercicio Anterior		481.4				481.4		481.4					
Ordinarios	19,336.6	19,818.0	100.0	1,365.8	977.9	19,724.6	95.8	19,281.1	96.4	-536.9	-2.7	-443.5	-2.2
Estatales	19,336.6	19,818.0	100.0	1,365.8	977.9	19,724.6	95.8	19,281.1	96.4	-55.5	-3	-443.5	-2.2
- Tributarios													
Impuestos sobre Erogaciones													
Impuestos sobre Tenencia													
Otros Impuestos y Accesorios													
- No Tributarios								20.6	.1	20.6		20.6	
Derechos													
Sector Central													
Organismos Auxiliares													
Aportaciones de Mejoras													
Productos								20.6		20.6			
Aprovechamientos													
Ingresos Financieros													
Aportaciones y Cuotas de Seguridad Social													
Ingreso por Venta de Bienes y Servicios	4,500.0	4,500.0	22.7		4,330.5	169.5	.8	23.5	.1	-4,476.5	-99.5	-146.0	-86.1
Transferencias, Asignaciones, Subsidio y Otras Ayudas	14,836.6	14,836.6	74.9	5,024.5	306.0	19,555.1	95.0	19,237.0	96.1	4,400.4	29.7	-318.1	-1.6
Federales													
Participaciones Federales													
Fondos de Aportaciones Ramo 33													
Otros Apoyos Federales													
Extraordinarios				386.7		386.7	1.9	248.3	1.2	248.3		-138.4	-35.8
Generación de Adefas				386.7		386.7		248.3					
Financiamientos													
EGRESOS:	19,336.6	19,818.0	100.0	8,600.2	7,825.5	20,592.7	100.0	18,198.4	100.0	1,619.6	8.2	2,394.3	11.6
Poderes Legislativo y Judicial													
Poder Legislativo													
Poder Judicial													
Gasto Total de Poder Ejecutivo	10,207.9	19,818.0	100.0	8,600.2	7,825.5	20,592.7	100.0	18,198.4	100.0	1,619.6	8.2	2,394.3	11.6
Gasto Programable:	10,207.9	19,818.0	100.0	8,213.5	7,825.5	20,206.0	98.1	18,090.4	99.4	1,727.6	8.7	2,115.6	10.5
Gasto Corriente	10,207.9	18,368.0	92.7	8,149.3	7,486.5	19,030.8	92.4	16,915.2	92.9	1,452.8	7.9	2,115.6	11.1
Servicios Personales	10,207.9	10,646.1	53.7	3,903.9	4,093.2	10,456.8	50.8	9,543.8	52.4	1,102.3	10.4	913.0	8.7
Gasto Operativo		7,721.9	39.0	4,245.4	3,393.3	8,574.0	41.6	7,371.4	40.5	350.5	4.5	1,202.6	14.0
- Materiales y Suministros	1,978.9	1,978.9	10.0	826.5	1,359.4	1,446.0	7.0	1,224.6	6.7	754.3	38.1	221.4	15.3
- Servicios Generales	5,699.8	5,743.0	29.0	3,418.9	2,033.9	7,128.0	34.6	6,146.8	33.8	-403.8	-7.0	981.2	13.8
Transferencias		550.0	2.8	64.2	181.2	433.0	2.1	433.0	2.4	117.0	21.3		
- Organismos Autonomos													
- Subsidios y Apoyos	550.0	550.0	2.8	64.2	181.2	433.0	2.1	433.0	2.4	117.0	21.3		
Inversión Pública		900.0	4.5		157.8	742.2	3.6	742.2	4.1	167.8	17.5		
- Bienes Muebles e Inmuebles	900.0	900.0	4.5		157.8	742.2	3.6	742.2	4.1	157.8	17.5		
- Obra Pública													
- Inversión Financiera													
Gasto no Programable				386.7		386.7	1.9	108.0	.6	-108.0		278.7	
Transferencias a Municipios													
- Participaciones													
- Aportaciones del Ramo 33													
- Convenios													
Deuda Pública				386.7		386.7	1.9	108.0	.6	-108.0		278.7	72.1
- Costo Financiero de la Deuda													
- Amortizaciones													
- Pago de Adefas				386.7		386.7	1.9	108.0	.6	-108.0			
Superávit(+)/ Déficit (-)				-3,189.0	-3,189.0			1,812.4		-1,812.4		-1,812.4	
% de los Ingresos								9.1					

Universidad Tecnológica de Zinacantepec
Indicadores de Postura Fiscal Integrado
Del 1 de Enero al 31 de Diciembre de 2022
(Miles de Pesos)

Concepto	Estimado	Devengado	Pagado ³
I. Ingresos Presupuestarios (I=1+2)	19,818.0	20,010.8	20,010.8
1. Ingresos del Gobierno de la Entidad Federativa ¹	0.0	0.0	0.0
2. Ingresos del Sector Paraestatal ¹	19,818.0	20,010.8	20,010.8
II. Egresos Presupuestarios (II=3+4)	19,818.0	18,198.4	18,095.5
3. Egresos del Gobierno de la Entidad Federativa ²	0.0	0.0	0.0
4. Egresos del Sector Paraestatal ²	19,818.0	18,198.4	18,095.5
III. Balance Presupuestario (Superávit o Déficit) (III = I - II)	0.0	1,812.4	1,915.3

Concepto	Estimado	Devengado	Pagado ³
III. Balance presupuestario (Superávit o Déficit)	0.0	1,812.4	1,915.3
IV. Intereses, Comisiones y Gastos de la Deuda	0.0	0.0	0.0
V. Balance Primario (Superávit o Déficit) (V= III - IV)	0.0	1,812.4	1,915.3

Concepto	Estimado	Devengado	Pagado ³
A. Financiamiento	0.0	0.0	0.0
B. Amortización de la deuda	0.0	0.0	0.0
C. Endeudamiento ó desendeudamiento (C = A - B)	0.0	0.0	0.0

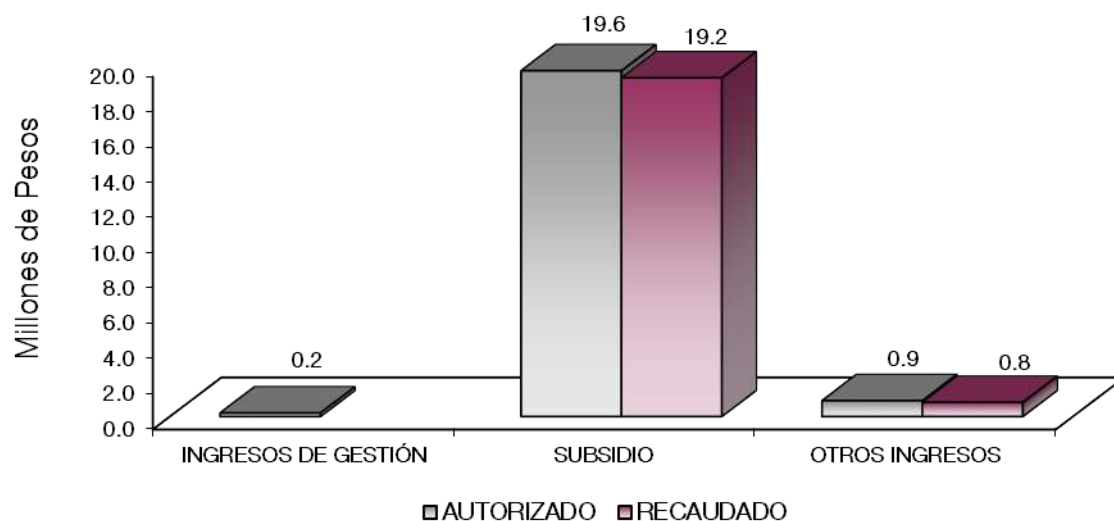
Universidad Tecnológica de Zinacantepec
Estado Analítico de Ingresos
Al 31 de diciembre de 2022
(Miles de pesos)

Rubro de Ingresos	Ingreso					Diferencia (6= 5 - 1)
	Estimado	Ampliaciones y Reducciones	Modificado	Devengado	Recaudado	
	(1)	(2)	(3= 1 + 2)	(4)	(5)	
Impuestos						.0
Cuotas y Aportaciones de Seguridad Social						.0
Contribuciones de Mejoras						.0
Derechos						.0
Productos				20.6	20.6	20.6
Aprovechamientos	481.4		481.4	504.9	504.9	23.5
Ingresos por Ventas de Bienes, Prestación de Servicios y Otros Ingresos	4,500.0	4,330.5	169.5			-4,500.0
Participaciones, Aportaciones, Convenios, Incentivos Derivados de la Colaboración Fiscal y Fondos Distintos de Aportaciones						.0
Transferencias, Asignaciones, Subsidios y Subvenciones, y Pensiones y Jubilaciones	14,836.6	4,718.5	19,555.1	19,237.0	19,237.0	4,400.4
Ingresos Derivados de Financiamientos		386.7	386.7	248.3	248.3	248.3
Total	19,818.0	774.7	20,592.7	20,010.8	20,010.8	192.8
				Ingresos excedentes ¹		

Estado Analítico de Ingresos Por Fuente de Financiamiento	Ingreso					Diferencia (6= 5 - 1)
	Estimado	Ampliaciones y Reducciones	Modificado	Devengado	Recaudado	
	(1)	(2)	(3= 1 + 2)	(4)	(5)	
Ingresos del Poder Ejecutivo Federal o Estatal y de los Municipios	.0	.0	.0	.0	.0	.0
Impuestos			.0			.0
Cuotas y Aportaciones de Seguridad Social			.0			.0
Contribuciones de Mejoras			.0			.0
Derechos			.0			.0
Productos			.0			.0
Aprovechamientos			.0			.0
Participaciones, Aportaciones, Convenios, Incentivos Derivados de la Colaboración Fiscal y Fondos Distintos de Aportaciones			.0			.0
Transferencias, Asignaciones, Subsidios y Subvenciones, y Pensiones y Jubilaciones			.0			.0
Ingresos de los Entes Públicos de los Poderes Legislativo y Judicial, de los Órganos Autónomos y del Sector Paraestatal o Paramunicipal, así como de las Empresas Productivas del Estado	19,818.0	388.0	20,206.0	19,762.5	19,762.5	-55.5
Cuotas y Aportaciones de Seguridad Social			.0			.0
Productos				20.6	20.6	20.6
Ingresos por Venta de Bienes, Prestación de Servicios y Otros Ingresos	4,981.4	4,330.5	650.9	504.9	504.9	-4,476.5
Transferencias, Asignaciones, Subsidios y Subvenciones, y Pensiones y Jubilaciones	14,836.6	4,718.5	19,555.1	19,237.0	19,237.0	4,400.4
Ingresos Derivados de Financiamiento	.0	386.7	386.7	248.3	248.3	248.3
Ingresos Derivados de Financiamientos		386.7	386.7	248.3	248.3	248.3
Total	19,818.0	774.7	20,592.7	20,010.8	20,010.8	192.8
				Ingresos excedentes ¹		

CUENTA PÚBLICA DEL GOBIERNO, ORGANISMOS AUXILIARES Y AUTÓNOMOS DEL ESTADO DE MÉXICO 2022

Universidad Tecnológica de Zihacantepec								
INGRESOS								
(Miles de Pesos)								
INGRESOS	AUTORIZADO	ASIGNADO	P R E S U P U E S T O 2 0 2 2		TOTAL AUTORIZADO	RECAUDADO	V A R I A C I Ó N	
			ASIGNACIONES Y/O AMPLIACIONES	REDUCCIONES Y/O DISMINUCIONES			IMPORTE	%
INGRESOS DE GESTIÓN	4,500.0	4,500.0		4,330.5	169.5		169.5	100.0
Ingresos por Venta de Bienes y Servicios	4,500.0	4,500.0		4,330.5	169.5		169.5	100.0
PARTICIPACIONES, APORTACIONES, TRANSFERENCIAS, ASIGNACIONES, SUBSIDIOS Y OTRAS AYUDAS	14,836.6	14,836.6	5,024.5	306.0	19,555.1	19,237.0	318.1	1.6
Subsidio	14,836.6	14,836.6	5,024.5	306.0	19,555.1	19,237.0	318.1	1.6
OTROS INGRESOS Y BENEFICIOS		481.4	386.7		868.1	773.8	94.3	10.9
Productos Financieros						20.6	-20.6	
Pasivos que se Generen como Resultado de Erogaciones que se Devengan en el Ejercicio Fiscal pero que queden Pendientes de Liquidar al Cierre del Mismo			386.7		386.7	248.3	138.4	35.8
Ingresos Diversos						23.5	-23.5	
Aplicación de Remanentes		481.4			481.4	481.4		
T O T A L	19,336.6	19,818.0	5,411.2	4,636.5	20,592.7	20,010.8	581.9	2.8



NOTAS AL PRESUPUESTO DE INGRESOS

INGRESOS

Se previó recaudar ingresos por 19 millones 818 mil pesos, posteriormente se autorizaron ampliaciones y cancelaciones netas de más de 774.7 miles de pesos, determinando un presupuesto autorizado por 20 millones 592.7 miles de pesos, de los cuales se recaudaron ingresos por 20 millones 10.8 miles de pesos, obteniendo una variación por 581.9 miles de pesos, que representó el 2.8 por ciento respecto al monto autorizado.

INGRESOS POR GESTIÓN

Ingresos por Venta de Bienes y Servicios

Inicialmente se previó recaudar ingresos por 4 millones 500 mil pesos, los cuales son registrados en subsidio estatal cumpliendo con el convenio de colaboración administrativa para su recaudación de los ingresos percibidos por las Entidades Públicas.

PARTICIPACIONES, APORTACIONES, TRASNFERENCIAS, ASIGANCIONES, SUBSIDIOS Y OTRAS AYUDAS.

Subsidio

Inicialmente se previó recaudar 14 millones 836.6 miles de pesos, posteriormente se autorizaron ampliaciones, cancelaciones y traspasos netos por 4 millones 718.5 miles de pesos, determinando un presupuesto autorizado de 19 millones 555.1 miles de pesos, de los cuales se recaudaron 19 millones 237 mil pesos, obteniendo una variación de menos 318.1 miles pesos, lo que representó el 1.6 por ciento respecto al monto autorizado.

OTROS INGRESOS Y BENEFICIOS

Se recaudaron 773.8 miles de pesos, 248.3 miles de pesos de Pasivos que se Generan como Resultado de Erogaciones que se Devengan en el Ejercicio Fiscal pero que quedan Pendientes de Liquidar al cierre de este y otros ingresos por 525.5 miles de pesos.

CUENTA PÚBLICA DEL GOBIERNO, ORGANISMOS AUXILIARES Y AUTÓNOMOS DEL ESTADO DE MÉXICO 2022

Universidad Tecnológica de Zinacantepec
Estado Analítico del Ejercicio del Presupuesto de Egresos
Clasificación por Objeto del Gasto (Capítulo y Concepto)
Del 1 de enero al 31 de diciembre de 2022
(Miles de Pesos)

Concepto	Egresos					Subejercicio 6 = (3 - 4)
	Aprobado	Ampliaciones/ (Reducciones)	Modificado	Devengado	Pagado	
	1	2	3 = (1 + 2)	4	5	
Servicios Personales	10,646.1	-189.3	10,456.8	9,543.8	9,543.8	913.0
Remuneraciones al Personal de Carácter Permanente	6,766.6	-1,112.1	5,654.5	5,107.0	5,107.0	547.5
Remuneraciones al Personal de Carácter Transitorio	928.2	-913.8	14.4	.0	.0	14.4
Remuneraciones Adicionales y Especiales	1,135.6	680.1	1,815.7	1,772.0	1,772.0	43.7
Seguridad Social	1,289.1	275.1	1,564.2	1,383.5	1,383.5	180.7
Otras Prestaciones Sociales y Económicas	526.6	857.8	1,384.4	1,257.7	1,257.7	126.7
Previsiones	.0	.0	.0	.0	.0	.0
Pago de Estímulos a Servidores Públicos	.0	23.6	23.6	23.6	23.6	.0
Materiales y Suministros	1,978.9	-532.9	1,446.0	1,224.6	1,217.7	221.4
Materiales de Administración, Emisión de Documentos y Artículos Oficiales	1,341.1	-689.1	652.0	578.8	578.8	73.2
Alimentos y Utensilios	50.7	-40.9	9.8	5.6	5.6	4.2
Materias Primas y Materiales de Producción y Comercialización	.0	.0	.0	.0	.0	.0
Materiales y Artículos de Construcción y de Reparación	45.7	202.6	248.3	222.8	222.8	25.5
Productos Químicos, Farmacéuticos y de Laboratorio	246.9	18.7	265.6	249.6	249.6	16.0
Combustibles, Lubricantes y Aditivos	231.2	-91.8	139.4	39.1	32.2	100.3
Vestuario, Blancos, Prendas de Protección y Artículos Deportivos	.0	95.9	95.9	95.9	95.9	.0
Materiales y Suministros Para Seguridad	.0	.0	.0	.0	.0	.0
Herramientas, Refacciones y Accesorios Menores	63.3	-28.3	35.0	32.8	32.8	2.2
Servicios Generales	5,743.0	1,385.0	7,128.0	6,146.8	6,120.4	981.2
Servicios Básicos	559.9	249.6	809.5	579.8	579.8	229.7
Servicios de Arrendamiento	.0	.0	.0	.0	.0	.0
Servicios Profesionales, Científicos, Técnicos y Otros Servicios	1,917.7	341.5	2,259.2	2,036.4	2,036.4	222.8
Servicios Financieros, Bancarios y Comerciales	106.4	611.0	717.4	600.4	600.4	117.0
Servicios de Instalación, Reparación, Mantenimiento y Conservación	2,752.1	136.4	2,888.5	2,496.7	2,496.7	391.8
Servicios de Comunicación Social y Publicidad	64.6	-5.0	64.1	52.8	52.8	11.3
Servicios de Traslado y Viáticos	.0	21.4	21.4	21.1	21.1	.3
Servicios Oficiales	.0	.0	.0	.0	.0	.0
Otros Servicios Generales	342.3	25.6	367.9	359.6	333.2	8.3
Transferencias, Asignaciones, Subsidios y Otras Ayudas	550.0	-117.0	433.0	433.0	363.4	.0
Transferencias Internas y Asignaciones al Sector Público	.0	.0	.0	.0	.0	.0
Transferencias al Resto del Sector Público	.0	.0	.0	.0	.0	.0
Subsidios y Subvenciones	.0	.0	.0	.0	.0	.0
Ayudas Sociales	550.0	-117.0	433.0	433.0	363.4	.0
Pensiones y Jubilaciones	.0	.0	.0	.0	.0	.0
Transferencias a Fideicomisos, Mandatos y Otros Análogos	.0	.0	.0	.0	.0	.0
Transferencias a la Seguridad Social	.0	.0	.0	.0	.0	.0
Donativos	.0	.0	.0	.0	.0	.0
Transferencias al Exterior	.0	.0	.0	.0	.0	.0
Bienes Muebles, Inmuebles e Intangibles	900.0	-157.8	742.2	742.2	742.2	.0
Mobiliario y Equipo de Administración	900.0	-157.8	742.2	742.2	742.2	.0
Mobiliario y Equipo Educativo y Recreativo	.0	.0	.0	.0	.0	.0
Equipo e Instrumental Médico y de Laboratorio	.0	.0	.0	.0	.0	.0
Vehículos y Equipo de Transporte	.0	.0	.0	.0	.0	.0
Equipo de Defensa y Seguridad	.0	.0	.0	.0	.0	.0
Maquinaria, Otros Equipos y Herramientas	.0	.0	.0	.0	.0	.0
Activos Biológicos	.0	.0	.0	.0	.0	.0
Bienes Inmuebles	.0	.0	.0	.0	.0	.0
Activos Intangibles	.0	.0	.0	.0	.0	.0
Inversión Pública	.0	.0	.0	.0	.0	.0
Obra Pública en Bienes de Dominio Público	.0	.0	.0	.0	.0	.0
Obra Pública en Bienes Propios	.0	.0	.0	.0	.0	.0
Proyectos Productivos y Acciones de Fomento	.0	.0	.0	.0	.0	.0
Inversiones Financieras y Otras Provisiones	.0	.0	.0	.0	.0	.0
Inversiones Para el Fomento de Actividades Productivas	.0	.0	.0	.0	.0	.0
Acciones y Participaciones de Capital	.0	.0	.0	.0	.0	.0
Compra de Títulos y Valores	.0	.0	.0	.0	.0	.0
Concesión de Préstamos	.0	.0	.0	.0	.0	.0
Inversiones en Fideicomisos, Mandatos y Otros Análogos	.0	.0	.0	.0	.0	.0
Otras Inversiones Financieras	.0	.0	.0	.0	.0	.0
Provisiones para Contingencias y Otras Erogaciones Especiales	.0	.0	.0	.0	.0	.0
Participaciones y Aportaciones	.0	.0	.0	.0	.0	.0
Participaciones	.0	.0	.0	.0	.0	.0
Aportaciones	.0	.0	.0	.0	.0	.0
Convenios	.0	.0	.0	.0	.0	.0
Deuda Pública	.0	386.7	386.7	108.0	108.0	278.7
Amortización de la Deuda Pública	.0	.0	.0	.0	.0	.0
Intereses de la Deuda Pública	.0	.0	.0	.0	.0	.0
Comisiones de la Deuda Pública	.0	.0	.0	.0	.0	.0
Gastos de la Deuda Pública	.0	.0	.0	.0	.0	.0
Costo por Coberturas	.0	.0	.0	.0	.0	.0
Apoyos Financieros	.0	.0	.0	.0	.0	.0
Adeudos de Ejercicios Fiscales Anteriores	.0	386.7	386.7	108.0	108.0	278.7
Total del Gasto	19,818.0	774.7	20,592.7	18,198.4	18,095.5	2,394.3

Universidad Tecnológica de Zinacantepec
Estado Analítico del Ejercicio del Presupuesto de Egresos
Clasificación Económica (por Tipo de Gasto)
Del 1 de enero al 31 de diciembre de 2022
(Miles de Pesos)

Concepto	Egresos					Subejercicio 6 = (3 - 4)
	Aprobado	Ampliaciones/ (Reducciones)	Modificado	Devengado	Pagado	
	1	2	3 = (1 + 2)	4	5	
Gasto Corriente	18,918.0	545.8	19,463.8	17,348.2	17,245.3	2,115.6
Gasto de Capital	900.0	-	157.8	742.2	742.2	-
Amortización de la Deuda y Disminución de Pasivos	-	386.7	386.7	108.0	108.0	278.7
Pensiones y Jubilaciones	-	-	-	-	-	-
Participaciones	-	-	-	-	-	-
Total del Gasto	19,818.0	774.7	20,592.7	18,198.4	18,095.5	2,394.3

Universidad Tecnológica de Zinacantepec
Estado Analítico del Ejercicio del Presupuesto de Egresos
Clasificación Administrativa
Del 1 de enero al 31 de diciembre de 2022
(Miles de Pesos)

Concepto	Egresos					Subejercicio 6 = (3 - 4)
	Aprobado	Ampliaciones/ (Reducciones)	Modificado	Devengado	Pagado	
	1	2	3 = (1 + 2)	4	5	
Entidades Paraestatales y Fideicomisos No Empresariales y No Financieros	19,818.0	774.7	20,592.7	18,198.4	18,095.5	2,394.3
Instituciones Públicas de Seguridad Social	-	-	-	-	-	-
Entidades Paraestatales Empresariales No Financieras con Participación Estatal Mayoritaria	-	-	-	-	-	-
Fideicomisos Empresariales No Financieros con Participación Estatal Mayoritaria	-	-	-	-	-	-
Entidades Paraestatales Empresariales Financieras Monetarias con Participación Estatal Mayoritaria	-	-	-	-	-	-
Entidades Paraestatales Empresariales Financieras No Monetarias con Participación Estatal Mayoritaria	-	-	-	-	-	-
Fideicomisos Financieros Públicos con Participación Estatal Mayoritaria	-	-	-	-	-	-
Total del Gasto	19,818.0	774.7	20,592.7	18,198.4	18,095.5	2,394.3

Universidad Tecnológica de Zinacantepec
Estado Analítico del Ejercicio del Presupuesto de Egresos
Clasificación Administrativa
Del 1 de enero al 31 de diciembre de 2022
(Miles de Pesos)

Concepto	Egresos					Subejercicio 6 = (3 - 4)
	Aprobado	Ampliaciones/ (Reducciones)	Modificado	Devengado	Pagado	
	1	2	3 = (1 + 2)	4	5	
210C3600000 Universidad Tecnológica de Zinacantepec	19,818.0	774.7	20,592.7	18,198.4	18,095.5	2,394.3
Total del Gasto	19,818.0	774.7	20,592.7	18,198.4	18,095.5	2,394.3

Universidad Tecnológica de Zinacantepec
Estado Analítico del Ejercicio del Presupuesto de Egresos
Clasificación Administrativa
Del 1 de enero al 31 de diciembre de 2022
(Miles de pesos)

Concepto	Egresos					Subejercicio
	Aprobado	Ampliaciones/ (Reducciones)	Modificado	Devengado	Pagado	
	1	2	3 = (1 + 2)	4	5	
Poder Ejecutivo	19,818.0	774.7	20,592.7	18,198.4	18,095.5	2,394.3
Poder Legislativo			-			-
Poder Judicial			-			-
Órganos Autónomos			-			-
Total del Gasto	19,818.0	774.7	20,592.7	18,198.4	18,095.5	2,394.3

Universidad Tecnológica de Zinacantepec
Estado Analítico del Ejercicio del Presupuesto de Egresos
Clasificación Funcional (Finalidad y Función)
Del 1 de Enero al 31 de Diciembre de 2022
(Miles de Pesos)

Concepto	Egresos					Subejercicio
	Aprobado	Ampliaciones/ (Reducciones)	Modificado	Devengado	Pagado	
	1	2	3 = (1 + 2)	4	5	
Gobierno	75.0	-	75.0	-	-	-
Legislación			-			-
Justicia			-			-
Coordinación de la Política de Gobierno	75.0	-	75.0	-	-	-
Relaciones Exteriores			-			-
Asuntos Financieros y Hacendarios			-			-
Seguridad Nacional			-			-
Asuntos de Orden Público y de Seguridad Interior			-			-
Otros Servicios Generales			-			-
Desarrollo Social	19,743.0	463.0	20,206.0	18,090.4	17,987.5	2,115.6
Protección Ambiental			-			-
Vivienda y Servicios a la Comunidad			-			-
Salud			-			-
Recreación, Cultura y Otras Manifestaciones Sociales			-			-
Educación	19,743.0	463.0	20,206.0	18,090.4	17,987.5	2,115.6
Protección Social			-			-
Otros Asuntos Sociales			-			-
Desarrollo Económico	-	-	-	-	-	-
Asuntos Económicos, Comerciales y Laborales en General			-			-
Agropecuaria, Silvicultura, Pesca y Caza			-			-
Combustibles y Energía			-			-
Minería, Manufacturas y Construcción			-			-
Transporte			-			-
Comunicaciones			-			-
Turismo			-			-
Ciencia, Tecnología e Innovación			-			-
Otras Industrias y Otros Asuntos Económicos			-			-
Otras no Clasificadas en Funciones Anteriores	-	386.7	386.7	108.0	108.0	278.7
Transacciones de la Deuda Pública / Costo Financiero de la Deuda			-			-
Transferencias, Participaciones y Aportaciones entre Diferentes Niveles y Órdenes de Gobierno			-			-
Saneamiento del Sistema Financiero			-			-
Adeudos de Ejercicios Fiscales Anteriores		386.7	386.7	108.0	108.0	278.7
Total del Gasto	19,818.0	774.7	20,592.7	18,198.4	18,095.5	2,394.3

Universidad Tecnológica de Zinacantepec
 Endeudamiento Neto
 Del 1 de Enero al 31 de Diciembre de 2022
 (Miles de Pesos)

Identificación de Crédito o Instrumento	Contratación/Colocación	Amortización	Endeudamiento Neto
	A	B	C = A - B
Créditos Bancarios			
			-
			-
			-
			-
			-
			-
Total Créditos Bancarios	-	-	-
Otros Instrumentos de Deuda			
			-
			-
			-
			-
			-
Total Otros Instrumentos de Deuda	-	-	-
TOTAL	-	-	-

NO Aplica

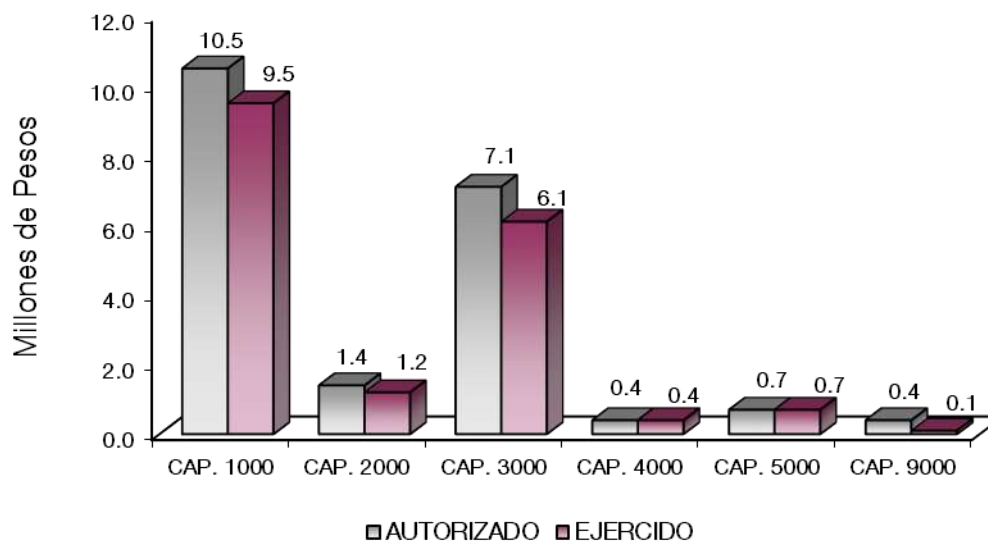
Universidad Tecnológica de Zinacantepec
 Intereses de la Deuda
 Del 1 de Enero al 31 de Diciembre de 2022
 (Miles de Pesos)

Identificación de Crédito o Instrumento	Devengado	Pagado
Créditos Bancarios		
Total de Intereses de Créditos Bancarios	-	-
Otros Instrumentos de Deuda		
Total de Intereses de Otros Instrumentos de Deuda	-	-
TOTAL	-	-

NO Aplica

Universidad Tecnológica de Zinacantepec
EGRESOS POR CAPÍTULO
(Miles de Pesos)

EGRESOS	AUTORIZADO	ASIGNADO	P R E S U P U E S T O 2 0 2 2		TOTAL AUTORIZADO	EJERCIDO	VARIACIÓN	
			ASIGNACIONES Y/O AMPLIACIONES	REDUCCIONES Y/O DISMINUCIONES			IMPORTE	%
Servicios Personales	10,207.9	10,646.1	3,903.9	4,093.2	10,456.8	9,543.8	913.0	8.7
Materiales y Suministros	1,978.9	1,978.9	826.5	1,359.4	1,446.0	1,224.6	221.4	15.3
Servicios Generales	5,699.8	5,743.0	3,418.9	2,033.9	7,128.0	6,146.8	981.2	13.8
Transferencias, Asignaciones, Subsidios y Otras Ayudas	550.0	550.0	64.2	181.2	433.0	433.0		
Bienes Muebles, Inmuebles e Intangibles	900.0	900.0		157.8	742.2	742.2		
Deuda Pública			386.7		386.7	108.0	278.7	72.1
T O T A L	19,336.6	19,818.0	8,600.2	7,825.5	20,592.7	18,198.4	2,394.3	11.6



NOTAS AL PRESUPUESTO DE EGRESOS

EGRESOS

Se autorizó un presupuesto asignado por 19 millones 818 mil pesos, posteriormente se autorizaron ampliaciones, cancelaciones y traspasos netos de más por 774.7 miles de pesos, determinando un presupuesto modificado por 20 millones 592.7 miles de pesos, de los cuales se ejercieron 18 millones 198.4 miles de pesos, obteniendo un subejercido por 2 millones 394.3 miles de pesos, lo que representó el 11.6 por ciento respecto al monto autorizado.

SERVICIOS PERSONALES

Se autorizó un presupuesto asignado de 10 millones 646.1 miles de pesos, posteriormente se autorizaron ampliaciones, cancelaciones y traspasos netos de menos por 189.3 miles de pesos, determinando un presupuesto modificado de 10 millones 456.8 miles de pesos, de los cuales se ejercieron 9 millones 543.8 miles de pesos, obteniendo un subejercido por 913 mil pesos, lo que representó 8.7 por ciento respecto al monto autorizado.

MATERIALES Y SUMINISTROS

Se autorizó un presupuesto inicial de 1 millón 978.9 miles de pesos, posteriormente se autorizaron ampliaciones y traspasos netos de menos por 532.9 miles de pesos, determinando un presupuesto modificado por 1 millón 446 mil pesos, de los cuales se ejercieron 1 millón 224.6 miles de pesos, obteniendo un subejercido por 221.4 miles de pesos, lo que representó 15.3 por ciento respecto al monto autorizado.

SERVICIOS GENERALES

Se autorizó un presupuesto asignado de 5 millones 743 mil de pesos, posteriormente se autorizaron ampliaciones, cancelaciones y traspasos netos de más por 1 millón 385 mil pesos, determinando un presupuesto modificado por 7 millones 128 mil pesos, de los cuales se ejercieron 6 millones 146.8 miles de pesos, obteniendo un subejercido por 981.2 miles de pesos lo que representó 13.8 por ciento respecto al monto autorizado.

TRANSFERENCIAS, ASIGNACIONES, SUBSIDIOS Y OTRAS AYUDAS

Se autorizó un presupuesto de 550 mil pesos, posteriormente se realizaron ampliaciones y traspasos netos de menos por 117 mil pesos, determinando un presupuesto modificado por 433 mil pesos, los cuales se ejercieron en su totalidad.

BIENES MUEBLES, INMUEBLES E INTANGIBLES

Se autorizó un presupuesto inicial de 900 mil pesos, posteriormente se autorizaron cancelaciones y traspasos netos de menos por 157.8 miles de pesos, obteniendo un presupuesto modificado por 742.2 miles pesos, de los cuales se ejercieron en su totalidad.

DEUDA PÚBLICA

Se autorizó ampliación por 386.7 miles de pesos, por concepto de Pasivos Derivados de Erogaciones Devengadas y Pendientes de Ejercicios Anteriores de las cuales se ejercieron 108 mil pesos, obteniendo un subejercido de 278.7 miles de pesos, lo que representó 72.1 por ciento respecto al monto autorizado.

CUENTA PÚBLICA DEL GOBIERNO, ORGANISMOS AUXILIARES Y AUTÓNOMOS DEL ESTADO DE MÉXICO 2022

INFORMACIÓN PRESUPUESTAL

Universidad Tecnológica de Zinacantepec
EGRESOS POR OBJETO DEL GASTO
(Miles de Pesos)

CAPÍTULO Y OBJETO DEL GASTO	P R E S U P U E S T O 2 0 2 2				TOTAL AUTORIZADO	EJERCIDO	VARIACIÓN
	AUTORIZADO	ASIGNADO	ASIGNACIONES Y/O AMPLIACIONES	REDUCCIONES Y/O DISMINUCIONES			
SERVICIOS PERSONALES	10,207.9	10,646.1	3,903.9	4,093.2	10,456.8	9,543.8	913.0
Sueldo Base	7,343.6	7,694.9	1,493.8	3,519.6	5,669.1	5,107.0	562.1
Prima Vacacional	287.8	287.8		89.1	198.7	198.7	.0
Aguinaldo	480.2	480.2	84.8	52.1	512.9	507.5	5.4
Vacaciones no Disfrutadas por Finiquito	12.0	13.0	158.8	6.4	165.4	165.4	
Compensación por Retabulación	132.8	132.8	373.6	8.7	497.7	460.2	37.5
Gratificación	155.5	155.5	143.5		299.0	299.0	
Gratificación por Convenio	66.3	66.3	82.8	7.2	141.9	141.0	.9
Aportaciones de Servicio de Salud	422.2	446.6	240.7	55.6	631.7	560.9	70.8
Aportaciones al Sistema Solidario de Reparto	348.5	366.5	138.3	44.4	460.4	418.6	41.8
Aportaciones del Sistema de Capitalización Individual	124.5	129.0	26.4	42.6	112.8	99.2	13.6
Aportaciones para Financiar los Gastos Generales de Administración del ISSEMyM	97.5	99.6	5.3	44.9	60.0	49.4	10.6
Aportaciones para Riesgo de Trabajo	125.1	135.6	135.2	13.7	257.1	241.2	15.9
Seguros y Fianzas	111.8	111.8	.8	70.4	42.2	14.4	27.8
Seguro de Separación Individualizado	204.0	204.0	94.8	84.6	214.2	132.3	81.9
Liquidaciones por Indemnizaciones, por Sueldos y Salarios Caidos			803.1		803.1	803.1	
Otros Gastos Derivados de Convenio	18.7	18.7		9.0	9.7		9.7
Despensa	277.4	303.8	98.4	44.9	357.3	322.3	35.0
Reconocimiento a Servidores Públicos			23.6		23.6	23.6	
MATERIALES Y SUMINISTROS	1,978.9	1,978.9	826.5	1,359.4	1,446.0	1,224.6	221.4
Materiales y Útiles de Oficina	176.8	176.8	140.2	20.6	296.4	296.2	.2
Material y Útiles de Imprenta y Reproducción	287.0	287.0		287.0			
Materiales y Útiles para el Procesamiento en Equipos y Bienes Informáticos	612.3	612.3	254.5	634.5	232.3	183.4	48.9
Material y Enseres de Limpieza	265.1	265.1	1.0	142.8	123.3	99.3	24.0
Productos Alimenticios para Personas	27.3	27.3	.6	19.2	8.7	5.6	3.1
Utensilios para el Servicio de Alimentación	23.3	23.3		22.3	1.0		1.0
Materias Primas y Materiales de Producción			1.4		1.4	1.4	
Material Eléctrico y Electrónico			89.9		89.9	89.8	.1
Materiales Complementarios	41.5	41.5	5.6	20.0	27.1	5.5	21.6
Material de Señalización	4.2	4.2		2	4.0		4.0
Materiales de Construcción			126.1		126.1	126.1	
Sustancias Químicas			1.2		1.2		1.2
Medicinas y Productos Farmacéuticos			7.9		7.9	8.0	-.1
Materiales, Accesorios y Suministros Médicos			.3		.3	.3	
Materiales, Accesorios y Suministros de Laboratorio	246.9	246.9	63.7	60.7	249.9	233.9	16.0
Combustibles, Lubricantes y Aditivos	231.2	231.2	6.2	91.8	145.6	45.3	100.3
Vestuario y Uniformes			79.6		79.6	79.6	
Prendas de Seguridad y Protección Personal			.2		.2	.2	
Artículos Deportivos			16.0		16.0	16.0	
Refacciones, Accesorios y Herramientas	.8	.8	.4	.3	.9	.4	.5
Refacciones y Accesorios para Equipo de Computo	14.6	14.6	2.8	14.6	2.8	2.8	.0
Refacciones y Accesorios Menores para Equipo de Transporte	1.9	1.9	8.9	.1	10.7	8.9	1.8
Artículos para la Extinción de Incendios			20.0		20.0	20.0	
Otros Enseres	46.0	46.0		45.3	.7	.7	.0
SERVICIOS GENERALES	5,699.8	5,743.0	3,418.9	2,033.9	7,128.0	6,146.8	981.2
Servicio de Energía Eléctrica	190.7	213.1	256.9		470.0	304.9	165.1
Gas	2.2	2.2			2.2		2.2
Servicio de Agua	40.0	40.1	6.5	7.0	39.6	27.7	11.9
Servicio de Telefonía Convencional	89.4	89.4	5.4	10.8	84.0	67.0	17.0
Servicios de Acceso a Internet	194.7	214.7	14.5	15.6	213.6	180.3	33.3
Servicio Postal y Telegráfico	.3	.3		.3			
Asesorías Asociadas a Convenios o Acuerdos	201.8	201.8	347.7	92.8	456.7	332.4	124.3
Servicios Informáticos			133.7		133.7	133.7	
Capacitación	97.8	97.8			97.8	12.3	85.5
Servicios de Apoyo Administrativo y Fotocopiado	30.0	30.0		20.0	10.0		10.0
Impresiones de Documentos Oficiales para la Prestación de Servicios Públicos, Identificación, Formatos Administrativos y Fiscal			103.8		103.8	103.8	
Servicios de Vigilancia	1,588.2	1,588.2	41.8	172.5	1,457.5	1,454.1	3.4
Servicios Bancarios y Financieros	16.9	16.9	66.6	8.2	75.3	42.1	33.2
Seguros y Fianzas	89.5	89.5	559.7	7.2	642.0	558.3	83.7
Reparación y Mantenimiento de Inmuebles	1,220.8	1,220.7	1,392.8	766.7	1,846.8	1,579.2	267.6
Reparación, Mantenimiento e Instalación de Mobiliario y Equipo de Oficina	278.2	278.2		278.2			
Reparación, Instalación y Mantenimiento de Bienes Informáticos Microfilmación y	249.5	249.5	40.4	162.0	127.9	48.2	79.7
Reparación y Mantenimiento para Equipo y Redes de Tele y Radio Transmisión	340.9	340.9		322.9	18.0	18.0	

U T ZIN

CAPÍTULO Y OBJETO DEL GASTO	AUTORIZADO	ASIGNADO	P R E S U P U E S T O 2 0 2 2		TOTAL AUTORIZADO	EJERCIDO	VARIACIÓN
			ASIGNACIONES Y/O AMPLIACIONES	REDUCCIONES Y/O DISMINUCIONES			
Reparación y Mantenimiento de Vehículos Terrestres, Aéreos y Lacustres	1.1	1.1	13.7		14.8	14.3	.5
Reparación, Instalación y Mantenimiento de Máquinaria, Equipo Instrumental y D	64.7	64.7	1.3	63.5	2.5	.7	1.8
Servicios de Lavandería, Limpieza e Higiene	596.9	596.9	212.8		809.7	801.8	7.9
Servicios de Fumigación			68.7		68.7	34.6	34.1
Publicaciones Oficiales y de Información en General para Difusión	64.6	64.7	30.1	30.7	64.1	52.8	11.3
Gastos de Traslado por Vía Terrestre			28.7	7.3	21.4	21.1	.3
Otros Impuestos y Derechos	15.9	15.8	19.4	7.5	27.7	21.0	6.7
Impuesto sobre Erogaciones por Remuneraciones al Trabajo Personal	184.2	184.2	21.4		205.6	205.1	.5
Gastos de Servicios Menores	1.5	2.3	3.3	.7	4.9	3.8	1.1
Subcontratación de Servicios con Terceros	140.0	140.0	49.7	60.0	129.7	129.6	.1
TRANSFERENCIAS, ASIGNACIONES, SUBSIDIOS Y OTRAS AYUDAS	550.0	550.0	64.2	181.2	433.0	433.0	
Gastos Relacionados con Actividades Culturales, Deportivas y de Ayuda Extrao	550.0	550.0	64.2	181.2	433.0	433.0	
BIENES MUEBLES, INMUEBLES E INTANGIBLES	900.0	900.0		157.8	742.2	742.2	
Muebles y Enseres	852.1	852.1		153.5	698.6	698.6	
Bienes Informáticos	47.9	47.9		4.3	43.6	43.6	
DEUDA PÚBLICA			386.7		386.7	108.0	278.7
Por el Ejercicio Inmediato Anterior			386.7		386.7	108.0	278.7
T O T A L	19,336.6	19,818.0	8,600.2	7,825.5	20,592.7	18,198.4	2,394.3

INFORMACIÓN PROGRAMÁTICA

U T ZIN

Universidad Tecnológica de Zinacantepec
Gasto por Categoría Programática
Del 1 de Enero al 31 de Diciembre de 2022
(Miles de Pesos)

Concepto	Egresos					Subejercicio
	Aprobado	Ampliaciones/ (Reducciones)	Modificado	Devengado	Pagado	
	1	2	3=(1 + 2)	4	5	6=(3 - 4)
Programas	19,818.0	388.0	20,206.0	18,090.4	17,987.5	2,115.6
Subsidios: Sector Social y Privado o Entidades Federativas y Municipios	-	-	-	-	-	-
Sujetos a Reglas de Operación			-			-
Otros Subsidios			-			-
Desempeño de las Funciones	19,818.0	388.0	20,206.0	18,090.4	17,987.5	2,115.6
Prestación de Servicios Públicos	19,818.0	388.0	20,206.0	18,090.4	17,987.5	2,115.6
Provisión de Bienes Públicos			-			-
Planeación, Seguimiento y Evaluación de Políticas Públicas			-			-
Promoción y Fomento			-			-
Regulación y Supervisión			-			-
Funciones de las Fuerzas Armadas (Únicamente Gobierno Federal)			-			-
Específicos			-			-
Proyectos de Inversión			-			-
Administrativos y de Apoyo	-	-	-	-	-	-
Apoyo al Proceso Presupuestario y para Mejorar la Eficiencia Institucional			-			-
Apoyo a la Función Pública y al Mejoramiento de la Gestión			-			-
Operaciones Ajenas			-			-
Compromisos	-	-	-	-	-	-
Obligaciones de Cumplimiento de Resolución Jurisdiccional			-			-
Desastres Naturales			-			-
Obligaciones	-	-	-	-	-	-
Pensiones y Jubilaciones			-			-
Aportaciones a la Seguridad Social			-			-
Aportaciones a Fondos de Estabilización			-			-
Aportaciones a Fondos de Inversión y Reestructura de Pensiones			-			-
Programa de Gasto Federalizado (Gobierno Federal)	-	-	-	-	-	-
Gasto Federalizado			-			-
Participaciones a Entidades Federativas y Municipios			-			-
Costo Financiero, Deuda o Apoyos a Deudores y Ahorradores de la Banca			-			-
Adeudos de Ejercicios Fiscales Anteriores		386.7	386.7	108.0	108.0	278.7
Total del Gasto	19,818.0	774.7	20,592.7	18,198.4	18,095.5	2,394.3

El Plan de Desarrollo del Estado de México 2017-2023, es un instrumento prospectivo con una visión hacia 2030. En él se concentran las bases para la elaboración de los programas sectoriales, especiales y regionales que delinearán de manera más puntual y detallada los pasos para el cumplimiento de los objetivos establecidos, así como los planes específicos de inversión que permitirán realizar la proyección de los recursos financieros. Este esfuerzo colectivo plasma los retos y desafíos de la agenda gubernamental con un profundo sentido de responsabilidad y con el compromiso de lograr un desarrollo democrático.

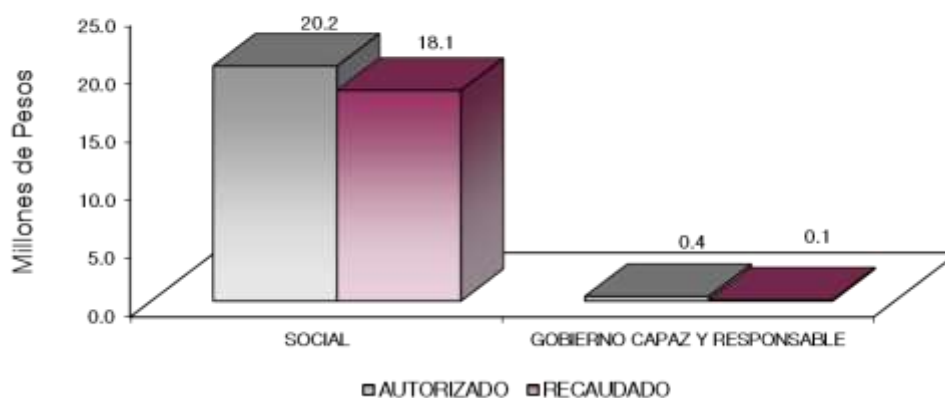
SOCIAL

Programas de nueva generación para disminuir la desigualdad. El Gobierno del Estado de México considera prioritario desarrollar y conservar familias fuertes, promover el empleo y proteger el ingreso, particularmente el de las mujeres. En correspondencia con la Agenda 2030, el logro de estos propósitos influirá directa e indirectamente el cumplimiento de las metas globales que contribuirán a disminuir la pobreza y el hambre; procurarán el acceso a una vivienda y a servicios básicos adecuados; reducirán las desigualdades y la discriminación; promoverán una educación inclusiva, equitativa y de calidad, así como una vida sana y en general el bienestar. Diagnóstico: Pobreza y Hambre en el Estado de México.

GOBIERNO CAPAZ Y RESPONSABLE

El reto de los gobiernos actuales versa sobre la eficacia en solucionar los problemas endémicos que aquejan a las sociedades modernas y uno de los mayores retos es hacerlo con apego al Estado de Derecho, ya que éste aporta las normas y los valores fundamentales que rigen la convivencia social, así como los derechos y obligaciones de los actores sociales y políticos.

Universidad Tecnológica de Zinacantepec									
EGRESOS POR PILAR Y/O EJE TRANSVERSAL									
(Miles de Pesos)									
PILAR Y/O EJE TRANSVERSAL	AUTORIZADO	P R E S U P U E S T O 2 0 2 2				TOTAL AUTORIZADO	EJERCIDO	VARIACIÓN	
		ASIGNADO	ASIGNACIONES Y/O AMPLIACIONES	REDUCCIONES Y/O DISMINUCIONES	IMPORTE			%	
Social	19,261.6	19,743.0	8,213.5	7,750.5	20,206.0	18,090.4	2,115.6	10.5	
Gobierno Capaz y Responsable	75.0	75.0	386.7	75.0	386.7	108.0	278.7	72.1	
T O T A L	19,336.6	19,818.0	8,600.2	7,825.5	20,592.7	18,198.4	2,394.3	11.6	



FINALIDAD

SOCIAL

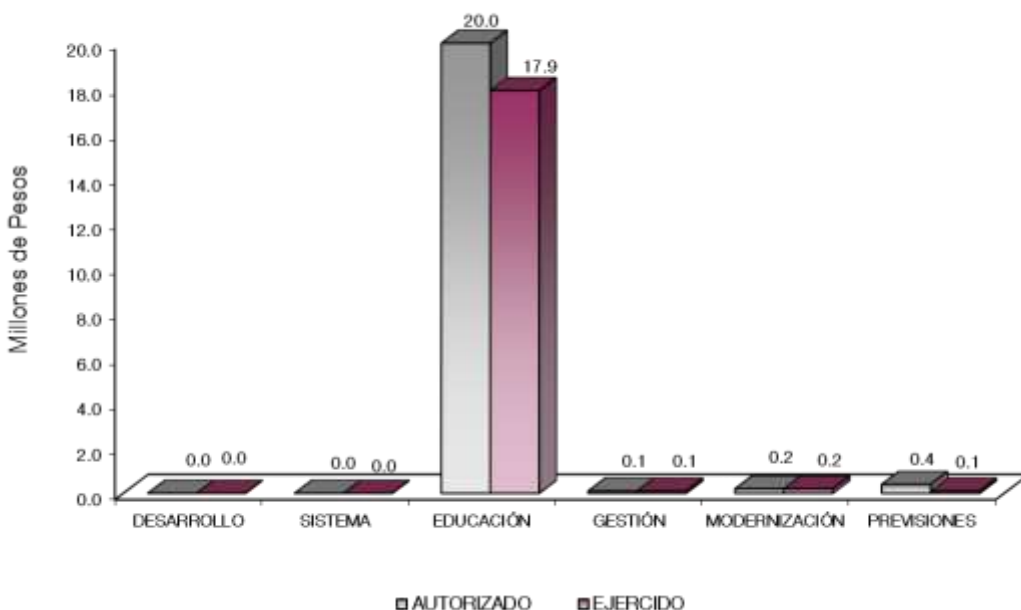
DESARROLLO SOCIAL

En esta finalidad se avanzará en la provisión de servicios a la población en materia de Protección Social, Educación, Salud, Vivienda y Servicios a la Comunidad, con lo que se apoyará fundamentalmente la consecución de las Metas Nacionales México Incluyente y México con Educación de Calidad.

El Programa que desarrolló la Universidad Tecnológica de Zinacantepec, busca cumplir los siguientes objetivos:

- Mejorar la calidad de la educación en todos los niveles.
- Formar integralmente al alumno para mejorar la calidad en la educación con énfasis en una formación a partir de valores universales, actitudes y hábitos positivos, mediante conocimientos y competencias.
- Impulsar la vinculación efectiva de la Educación Media Superior y la Educación Superior con los sectores público, privado y social.

Universidad Tecnológica de Zinacantepec EGRESOS POR PROGRAMA (Miles de Pesos)									
PROGRAMA	AUTORIZADO	P R E S U P U E S T O		2 0 2 2		TOTAL	EJERCIDO	VARIACIÓN	
		ASIGNADO	ASIGNACIONES Y/O AMPLIACIONES	REDUCCIONES Y/O DISMINUCIONES		AUTORIZADO		IMPORTE	%
Desarrollo de la Función Pública y Ética en el Servicio Público	55.0	55.0		55.0					
Sistema Anticorrupción del Estado de México y Municipios	20.0	20.0		20.0					
Educación Superior	19,041.6	19,523.0	8,130.8	7,678.4		19,975.4	17,872.3	2,103.1	10.5
Gestión de Políticas Educativas	30.0	30.0	32.8	3.6		59.2	59.0	.2	.3
Modernización de la Educación	190.0	190.0	49.9	68.5		171.4	159.1	12.3	7.2
Previsiones para el Pago de Adeudos de Ejercicios Fiscales Anteriores			386.7			386.7	108.0	278.7	72.1
T O T A L	19,336.6	19,818.0	8,600.2	7,825.5		20,592.7	18,198.4	2,394.3	11.6



AVANCE OPERATIVO-PROGRAMÁTICO Y PRESUPUESTAL

La Universidad Tecnológica de Zinacantepec, con base en las atribuciones y objeto señalados en el decreto de creación de fecha 10 de diciembre de 2013, desarrolla acciones tendientes a mejorar en los aspectos: Educación Superior, Vinculación con el Sector Productivo, Fortalecimiento de la calidad Educativa, Tecnología Aplicada a la Educación y Convivencia Escolar sin Violencia.

GOBIERNO

GOBIERNO CAPAZ Y RESPONSABLE

COORDINACIÓN DE LA POLÍTICA DE GOBIERNO

01 03 04 01 DESARROLLO DE LA FUNCIÓN PÚBLICA Y ÉTICA EN EL SERVICIO PÚBLICO

01 03 04 01 01 01 FISCALIZACIÓN, CONTROL Y EVALUACIÓN INTERNA DE LA GESTIÓN PÚBLICA

Acompañamiento en la Atención de Auditorías Practicadas por los Entes Fiscalizadores Externos. En materia de fiscalización interna, al no contar con un Órgano Interno de Control o figura semejante al interior de esta universidad, no resultaba factible realizar o ejecutar las metas calendarizadas, por ello, los recursos destinados para tal meta fueron reconducidos a proyectos donde pudiesen ser aplicados en beneficio de la comunidad estudiantil

01 03 04 02 SISTEMA ANTICORRUPCIÓN DEL ESTADO DE MÉXICO Y MUNICIPIOS

01 03 04 02 01 01 PREVENCIÓN, DETECCIÓN, DISUASIÓN, SANCIÓN Y COMBATE A LA CORRUPCIÓN

Integrar Expedientes Derivados de la Presunta Responsabilidad Administrativa. El combate a la corrupción es un área de suma importancia en la administración pública estatal, sin embargo, al no contar con un área con atribuciones en materia de detección de acciones constitutivas de corrupción, no es viable calendarizar metas

en este proyecto, y, en virtud de ello, los recursos se destinaron a proyectos correspondientes a Educación Superior.

01 03 04 02 02 04 INVESTIGACIÓN Y SANCIÓN DE FALTAS ADMINISTRATIVAS

Atender las Sugerencias Presentadas por los Interesados. La investigación de faltas administrativas que resultasen por acciones u omisiones de las y los servidores públicos adscritos a esta institución educativa, se canalizan de manera directa a la Secretaría de la Contraloría a través de las áreas competentes para tales efectos; lo anterior en virtud de que en esta institución no existe dentro del organigrama una figura que cuente con tales atribuciones.

SOCIAL

EDUCACIÓN

02 05 03 01 EDUCACIÓN SUPERIOR

02 05 03 01 01 01 EDUCACIÓN SUPERIOR TECNOLÓGICA

Fomentar que los Estudiantes Egresen de sus Estudios de Tipo Superior en el Ciclo Escolar. Durante el ciclo escolar 2022, un total de 112 alumnos concluyeron su proceso de enseñanza-aprendizaje de 110 alumnos programados, por medio de la realización de su periodo de estadía profesional en diferentes empresas del sector productivo, público y social, logrando superar la meta en un 2 por ciento.

Atender a la Matrícula de Educación Superior para Contribuir en la Disminución de las Divergencias Entre la Oferta y la Demanda Educativa. El año 2022 ha sido determinante para la Universidad Tecnológica de Zinacantepec; en especial para el área académica de esta institución, la cual ha tenido avances notables de 570 alumnos en sus principales indicadores. Tal es el caso de la atención a la matrícula, en virtud de que en ciclo escolar actual, la Universidad atiende un total de 571 estudiantes, teniendo un crecimiento del 0.2 por ciento respecto al ciclo escolar anterior.

Atender a los Estudiantes de Nuevo Ingreso de Educación Superior para Contribuir en la Disminución de las Divergencias Entre la Oferta y la Demanda Educativa. Resulta de suma importancia resaltar que el 2022 fue el primer año que los estudiantes que recibe la Universidad Tecnológica de Zinacantepec de nuevo ingreso eligieron a nuestra institución educativa como única opción de estudios a nivel superior, siendo 144 estudiantes en dicha modalidad, evidenciando con ello que tuvimos preferencia frente a otras instituciones de nuestra zona de influencia, permitiéndonos crecer un 10 por ciento en la matrícula de nuevo ingreso, sin embargo se tomaron acciones para poder cubrir la meta.

Realizar Acciones para Fomentar una Cultura Emprendedora. A través del Departamento Académico, y como parte de la planeación de actividades para el fortalecimiento y crecimiento educativo, se llevaron a cabo 6 acciones que apoyan el desarrollo personal y profesional de los alumnos, que estimulan sus habilidades y sensibilizan a las y los alumnos sobre su labor profesional y su papel como integrantes de una sociedad, las cuales son:

- La presentación de Proyectos EVN8 Transformación de Negocios Tradicionales a Negocios Digitales; la Certificación en Marketing Digital por Google EVN9 y con entusiasmo se realizó la titulación de Técnico Superior Universitario en Tecnologías de la información.
- Se llevó a cabo por primera vez la actividad denominada "BUSINESS FEST" con proyectos de innovación y estudios de mercado, mediante la presentación de productos y proyecciones de sus empresas, realizando sus presentaciones de forma bilingüe.
- Como parte de los incentivos a nuestra comunidad estudiantil, durante el mes de julio del presente año, se

otorgó el apoyo a 4 jóvenes de la Universidad Tecnológica de Zinacantepec a través del programa DELFIN, los cuales realizaron un intercambio en instituciones nacionales, y el XXVII Verano de la Investigación Científica y Tecnológica del Pacífico.

- Se llevó a cabo la convocatoria a la cuarta jornada académica en Ciencias e Ingeniería en Nanotecnología, con el objetivo de acercar a los alumnos a las diferentes líneas de investigación relacionadas a la carrera.
- En el marco del Día del Ingeniero, se llevó a cabo un ciclo de conferencias en materia de “Emprendimiento en la Ingeniería”, y, tuvo lugar la exposición de proyectos de emprendimiento de los alumnos de NAN9.
- Un logro para destacar es el obtenido por alumnas que participaron en el Segundo Certamen de Robótica, en la categoría de “Seguidor de Línea”, consiguieron el 2º lugar estatal en la categoría.

Fomentar que los Egresados se Titulen. Un rubro muy importante para esta institución es el relativo a la titulación de las y los alumnos, ya que la expedición de este importante documento será la herramienta fundamental que les permita desarrollarse profesionalmente, al abrir las puertas necesarias para el ámbito laboral. En ese sentido, la Universidad Tecnológica de Zinacantepec ha logrado mantener al 100 por ciento el indicador de Titulación en relación con los egresados de nuestras diferentes carreras, con 110 titulaciones.

Lograr Certificaciones en Educación Superior para Mejorar la Calidad. La Universidad logró concretar una certificación en el año 2022, referente a la Norma NMX-CC-9001-IMNC-2015 / ISO 9001:2015.

Impulsar la Capacitación o Actualización del Personal Docente para Mejorar la Formación Académica. Como parte de las acciones a realizar en materia de capacitación docente, la Universidad Tecnológica de Zinacantepec, capacitó a 24 docentes cumpliendo al 100 por ciento la meta programada, lo cual favorece brindar un servicio educativo de calidad, a fin de elevar el aprovechamiento y la calidad de la educación que se imparte en esta Institución.

Entre los temas abordados para la capacitación del personal docente, destacan:

- Creación de círculo virtuoso
- Estrategias de Optimización de Recursos
- Desarrollo de Influencias Positivas en el cumplimiento de metas en el sector educativo.
- Desarrollo de Habilidades en la Prestación de Servicios Institucionales
- Microsoft Office para usuarios avanzados

Evaluar al Personal Docente con la Finalidad de Encontrar Áreas de Oportunidad para Mejorar su Desempeño. Con el objetivo de identificar las fortalezas, oportunidades, debilidades y amenazas, así como el nivel de competencia profesional en el desarrollo de la docencia y elevar la calidad de servicio educativo, la Universidad logró cumplir la meta al 100 por ciento de lo programado, evaluando a 24 docentes y entregando a estos mismos los resultados de cada evaluación con su respectiva retroalimentación de cada uno.

Impulsar la Capacitación del Personal Directivo y Administrativo para el Fortalecimiento Institucional. Como parte de las acciones a realizar en materia de capacitación, se capacitó a 16 servidoras y servidores públicos quienes se desempeñan como personal administrativo, con el objetivo de perfeccionar el desempeño en sus actividades cotidianas dentro de esta institución, en los siguientes rubros:

- Creación de círculo virtuoso
- Estrategias de Optimización de Recursos
- Desarrollo de Influencias Positivas en el cumplimiento de metas en el sector educativo.
- Desarrollo de Habilidades en la Prestación de Servicios Institucionales
- Microsoft Office para usuarios avanzados

Es importante mencionar que en enero 2023 se concluirá con un curso presencial que inició en diciembre, el cual es Desarrollo de Estrategias de Impacto para la Innovación de Programas Educativos.

Acreditar Programas Educativos en Educación Superior para Mejorar la Calidad. En el ejercicio 2022 no se pudo concretar la acreditación de Programas Educativos en Educación Superior; sin embargo, se trabajará y gestionará lo necesario para dar cumplimiento a la meta establecida para el ejercicio fiscal 2023.

Rehabilitar y o Proporcionar Mantenimiento Preventivo y Correctivo a los Inmuebles con el Propósito de Mejorar la Calidad de la Infraestructura Física. En materia de la preservación del patrimonio inmobiliario de esta Universidad, durante el año 2022 se realizaron 4 acciones en materia de reparación y mantenimiento a los inmuebles de la institución, a efecto de que los alumnos cuenten con instalaciones dignas y de calidad, realizando acciones de impermeabilización, reparación de fugas, reparación de techos, pisos, muros, cambios de bombillas que se encontraban con falla en los 4 edificios que conforman la Universidad, instalación de conexiones de internet, reparación de puertas, ventanas, sanitarios, entre otras, con una inversión aproximada de 1 millón de pesos.

02 05 06 01 GESTIÓN DE POLÍTICAS EDUCATIVAS

02 05 06 01 02 04 VINCULACIÓN CON EL SECTOR PRODUCTIVO

Realizar Acciones de Vinculación y Extensión que Permitan Establecer Lazos de Colaboración con los Sectores Público, Privado y Social. En el ejercicio fiscal 2022 fueron realizadas 30 acciones de vinculación y extensión, mismas que permitieron crear vínculos con los diferentes sectores que nos permitan brindar mayores y mejores herramientas a las y los alumnos para su crecimiento profesional; cumpliendo la meta establecida en un 100 por ciento.

Operar Convenios con los Sectores Público, Privado y Social para Fortalecer los Lazos de Colaboración Institucional. Durante el año 2022, fueron concertados 14 de 15 convenios programados de colaboración con el sector público, privado y social, coadyuvando en la formación académica de las y los alumnos de la Universidad Tecnológica de Zinacantepec, representando un crecimiento del 90 por ciento a diferencia del ciclo escolar anterior, permitiendo crear estrategias de vinculación e inserción de las y los beneficiarios en el ámbito laboral; cumpliendo la meta en un 93.3 por ciento.

Algunos de los convenios celebrados en el presente año lograron concretarse con el apoyo y colaboración de las siguientes asociaciones, empresas o instituciones:

- PARÁMETRO CONSULTORES S.C.
- COMPUTOL S.A DE C.V.
- POTENCIAL PYME.
- UPOtec (Universidades Bis).
- NUTMEN ENVIRONMENTAL SERVICES, S. A. DE C.V.
- GCP.SA.P.I DE C.V.
- INTELIGENCIA EMOCIONAL S.A DE C.V.
- CIATEQ, A.C. Centro de Tecnología Avanzada.
- BBVA, MÉXICO, SOCIEDAD ANÓNIMA, INSTITUCIÓN DE BANCA MÚLTIPLE, GRUPO FINANCIERO BBVA MÉXICO.
- FUNDACIÓN TELEVISIA

Atender a Estudiantes en Educación Dual para Desarrollar Aptitudes y Habilidades en Unidades Económicas. La Universidad Tecnológica de Zinacantepec, está comprometida en el desarrollo integral de las alumnas y alumnos por ello durante el año 2022 se incorporaron a Educación Dual a 17 alumnos, en los sectores, público, privado y social, lo que representa un 80 por ciento de incremento comparado con el año 2021, con lo que se impulsa la educación integral para estos alumnos, quienes a través de becas y la inclusión directa en el sector productivo, se preparan para insertarse inmediatamente a la vida laboral una vez concluidos sus estudios, cumpliendo la meta establecida.

Las empresas con las que actualmente se tienen convenios vigentes y ofrecen la oportunidad a los alumnos de incluirse al sistema dual son: Eco Urban A.C., CIATEQ, A.C. Centro de Tecnología Avanzada y PANZERI Y LUCAS HERRAMIENTAS. Se contempla que para el año 2023, se amplíen las opciones para las alumnas y alumnos y se incremente el número de beneficiarios.

Contactar Egresados en Educación Superior para Identificar su Situación Profesional. En el año 2022 se mantuvo contacto con 80 egresados de nuestra institución, cumpliendo al 100 por ciento la meta establecida para tal anualidad. Al alcanzar dicha meta, damos cumplimiento al compromiso de dar seguimiento al desarrollo profesional del alumnado, incluso una vez terminados sus estudios en la Universidad, identificando los sectores a los cuales se integran en la vida laboral.

Impulsar la Internacionalización de la Institución para Fortalecer la Calidad entre la Comunidad Educativa. Como parte de los objetivos en materia de internacionalización entre la comunidad de la institución para fortalecer la calidad educativa, se desarrollaron 4 acciones en este rubro, con la finalidad de realizar aportaciones de calidad a docentes y estudiantes de nuestra Universidad, cumpliendo al 100 por ciento la meta establecida.

02 05 06 02 MODERNIZACIÓN DE LA EDUCACIÓN

02 05 06 02 01 01 FORTALECIMIENTO DE LA CALIDAD EDUCATIVA

Impartir el Idioma Inglés a los Estudiantes en Educación Superior para el Desarrollo de Competencias. Con la finalidad de ofrecer las herramientas necesarias para el aprendizaje del idioma inglés, y como parte del sistema BIS que contempla esta Universidad, se impartió el idioma a 571 estudiantes, a efecto de perfeccionar las habilidades del alumnado en este idioma.

Impulsar la Participación de Estudiantes de Educación Superior en Procesos de Certificación en el Idioma Inglés para el Desarrollo de Competencias. Durante el año 2022, se logró certificar a 200 alumnas y alumnos en el Idioma Inglés para el Desarrollo de Competencias, cumpliendo al 100 por ciento la meta establecida.

02 05 06 02 01 04 TECNOLOGÍA APLICADA A LA EDUCACIÓN

Destinar Equipo de Cómputo al Proceso de Enseñanza-Aprendizaje en Educación Superior para el Desarrollo de las Habilidades Digitales. En el año 2022 fueron destinados 395 equipos de cómputo de 400 programados para dar cumplimiento a los procesos de enseñanza y aprendizaje en materia de habilidades digitales, ya que es de suma importancia incorporar al alumnado al uso de las tecnologías de la información y comunicación en esta era digital.

02 05 06 02 01 05 CONVIVENCIA ESCOLAR SIN VIOLENCIA

Realizar Acciones para la Prevención de la Violencia Escolar en Educación Superior. Esta Universidad tiene como objetivo lograr un ambiente de sana convivencia, procurando en todo momento la prevención de conductas que den paso a la violencia, en cualquiera de sus expresiones; por ello, durante el año 2022 se cumplió la meta de realizar 14 acciones en materia de prevención de la violencia en nuestra institución educativa, de conformidad a lo dispuesto por la normatividad en materia de cultura de paz. Se destaca la recreación deportiva, a través de la realización de torneos deportivos tanto de rama varonil como femenil, con la participación de más de 100 alumnos, mismos que han permitido a la comunidad universitaria desarrollarse en un ambiente de sano esparcimiento y generar un ambiente de unión e integración.

Realizar Acciones para la Igualdad de Trato y Oportunidades. Con el objetivo de sensibilizar y crear conciencia sobre el respeto de los derechos de la mujer y la igualdad de género, durante el año 2022 fueron realizadas 20 actividades denominadas "acciones naranjas", las cuales fueron coordinadas con la Secretaría de Educación del Gobierno del Estado de México y el Instituto de la Mujer del Municipio de Zinacantepec, destacando principalmente el "Primer Rally Naranja", con actividades recreativas y lúdicas, pero de integración y respeto hacia la mujer, erradicando cualquier tipo de violencia hacia el género femenino y aún más importante,

hacia ninguna persona, además, de diversos talleres, conferencias y pláticas en materia de empoderamiento femenino, violencia en el noviazgo, liderazgo e igualdad de género, apoyando a potencializar las habilidades de la comunidad universitaria contribuyendo al mejoramiento en las distintas actividades a realizar, cumpliendo la meta en un 100 por ciento.

Universidad Tecnológica de Zinacantepec Avance Operativo - Programático y Presupuestal Enero - Diciembre de 2022															
											M E T A S			PRESUPUESTO 2022	
													(Miles de Pesos)		
FIN	FUN	SF	PP	SP	Pr	DESCRIPCIÓN	UNIDAD DE MEDIDA	PROGR-MADO	ALCAN-ZADO	AVANCE %	AUTORIZADO ANUAL	EJERCIDO	%		
GOBIERNO															
GOBIERNO CAPAZ Y RESPONSABLE															
COORDINACIÓN POLÍTICA DE GOBIERNO															
01	03	04	01			DESARROLLO DE LA FUNCIÓN PÚBLICA Y ÉTICA EN EL SERVICIO PÚBLICO									
01	03	04	01	01	01	FISCALIZACIÓN, CONTROL Y EVALUACIÓN INTERNA DE LA GESTIÓN PÚBLICA									
						Acompañamiento en la Atención de Auditorias practicadas por los Entes Fiscalizadores Externos	Acción								
01	03	04	02			SISTEMA ANTICORRUPCIÓN DEL ESTADO DE MÉXICO Y MUNICIPIOS									
01	03	04	02	01	01	PREVENCIÓN, DETECCIÓN, DISUASIÓN, SANCIÓN Y COMBATE A LA CORRUPCIÓN									
						Integrar Expedientes Derivados de la Presunta Responsabilidad Administrativa.	Expediente								
01	03	04	02	02	04	INVESTIGACIÓN Y SANCIÓN DE FALTAS ADMINISTRATIVAS									
						Atender las Sugerencias Presentadas por los Interesados	Acción								
SOCIAL															
EDUCACIÓN															
02	05	03	01			EDUCACIÓN SUPERIOR					19,975.4	17,872.3	89.5		
02	05	03	01	01	01	EDUCACIÓN SUPERIOR TECNOLÓGICA					19,975.4	17,872.3	89.5		
						Fomentar que los Estudiantes Egresen de sus Estudios de Tipo Superior en el Ciclo Escolar	Documento	110	112	102					
						Atender a la Matricula de Educación Superior para Contribuir en la Disminución de las Divergencias entre la Oferta y la Demanda Educativa	Estudiante	570	571	100.2					
						Atender a los estudiantes de nuevo ingreso de educación superior para contribuir en la disminución de las divergencias entre la oferta y la demanda educativa	Estudiante	260	144	55.4					
						Realizar Acciones para Fomentar una Cultura Emprendedora	Acción	6	6	100					
						Fomentar que los Egresados se Titulen	Documento	110	110	100					
						Lograr Certificaciones de Educación Superior para Mejorar la Calidad	Documento	1	1	100					
						Impulsar la Capacitación o Actualización del personal Docente para Mejorar la Formación Académica	Docente	24	24	100					
						Evaluar al Personal Docente con la Finalidad de Encontrar Áreas de Oportunidad para Mejorar su Desempeño	Docente	24	24	100					
						Impulsar la Capacitación del Personal Directivo y Administrativo para el Fortalecimiento Institucional	Persona	16	16	100					
						Acreditar Programas Educativos en Educación Superior para Mejorar la Calidad	Programa	2							

CUENTA PÚBLICA DEL GOBIERNO, ORGANISMOS AUXILIARES Y AUTÓNOMOS DEL ESTADO DE MÉXICO 2022

FIN	FUN	SF	PP	SP	Pr	DESCRIPCIÓN	M E T A S				PRESUPUESTO 2022 (Miles de Pesos)		
							UNIDAD DE MEDIDA	PROGR-MADO	ALCAN-ZADO	AVANCE %	AUTORIZADO ANUAL	EJERCIDO	%
						Rehabilitar y o Proporcionar Mantenimiento Preventivo y Correctivo a los Inmuebles con el Propósito de Mejorar la Calidad de la Infraestructura Física	Inmueble	4	4	100			
02	05	06	01			GESTIÓN DE POLÍTICAS EDUCATIVAS					59.2	59.0	99.7
02	05	06	01	02	04	VINCULACIÓN CON EL SECTOR PRODUCTIVO					59.2	59.0	99.7
						Realizar Acciones de Vinculación y Extensión que Permitan Establecer Lazos de Colaboración con los Sectores Público, Privado y Social	Acción	30	30	100			
						Operar Convenios con los Sectores Público, Privado y Social para Fortalecer los Lazos de Colaboración Institucional	Convenio	15	14	93.3			
						Atender Estudiantes en Educación Dual para Desarrollar Aptitudes y Habilidades en Unidades Económicas	Estudiante	17	17	100			
						Contactar Egresados en Educación Superior para Identificar su Situación Profesional	Egresado	80	80	100			
						Impulsar la Internacionalización de la Institución para Fortalecer la Calidad entre la Comunidad Educativa	Persona	4	4	100			
02	05	06	02			MODERNIZACIÓN DE LA EDUCACIÓN					171.4	159.1	92.8
02	05	06	02	01	01	FORTEALECIMIENTO DE LA CALIDAD EDUCATIVA							
						Impartir el Idioma Inglés a los Estudiantes en Educación Superior para el Desarrollo de Competencias.	Estudiante	570	571	100.2			
						Impulsar la Participación de Estudiantes de Educación Superior en Procesos de Certificación en el Idioma Inglés para el Desarrollo de Competencias	Estudiante	200	200	100			
02	05	06	02	01	04	TECNOLOGÍA APLICADA A LA EDUCACIÓN					41.5	29.2	70.4
						Destinar Equipo de Computo al Proceso de Enseñanza-Aprendizaje en Educación Superior para el Desarrollo de las Habilidades Digitales	Equipo de Cómputo	400	395	98.7			
02	05	06	02	01	05	CONVIVENCIA ESCOLAR SIN VIOLENCIA					129.9	129.9	100.0
						Realizar Acciones para la Prevención de la Violencia Escolar en Educación Superior	Acción	14	14	100			
						Realizar Acciones para la Igualdad de Trato y Oportunidades	Acción	20	20	100			
						GOBIERNO CAPAZ Y RESPONSABLE							
						OTROS NO CLASIFICADOS EN FUNCIONES							
04	04	01	01			PREVISIÓN PARA EL PAGO DE ADEUDOS DE EJERCICIOS FISCALES ANTERIORES					386.7	108.0	100.0
04	04	01	01	01	01	PASIVOS DERIVADOS DE EROGACIONES DEVENGADAS Y PENDIENTES DE EJERCICIOS ANTERIORES					386.7	108.0	100.0
						Registrar el Pago de Adeudos de Ejercicios Fiscales Anteriores	Documento	1	1	100			
T O T A L											<u>20,592.7</u>	<u>18,198.4</u>	<u>88.4</u>
											=====	=====	

ANEXOS ESTABLECIDOS EN DIFERENTES ORDENAMIENTOS

**Relación de Bienes Inmuebles que Componen el Patrimonio
Cuenta Pública 2022
(Miles de Pesos)**

Ente Público: Universidad Tecnológica de Zinacantepec

Código	Descripción de Bienes Inmuebles	* Valor en Libros
	Edificios No Habitacionales	85,867.7
	TOTAL	85,867.7

**Relación de Bienes Muebles que Componen el Patrimonio
Cuenta Pública 2022
(Miles de Pesos)**

Ente Público: Universidad Tecnológica de Zinacantepec

Código	Descripción de Bienes Muebles	Valor en Libros
	Mobiliario y Equipo de Administración	10,518.2
	Mobiliario y Equipo Educacional y Recreativo	1,968.4
	Equipo e Instrumental Médico y de Laboratorio	7,574.7
	Vehiculos y Equipo de Transporte	773.1
	Maquinaria, Otros Equipos y Herramientas	11,130.7
	T O T A L	31,965.1

**Universidad Tecnológica de Zinacantepec
Cuenta Pública 2022
Relación de Cuentas Bancarias Productivas Específicas**

Fondo, Programa o Convenio	Datos de la Cuenta Bancaria	
	Institución Bancaria	Número de Cuentas *
Federal Especifica	BBVA	697
Ingresos Propios	BANAMEX	479
Estatad Especifica	BBVA	689

FORMATOS PARA EL CUMPLIMIENTO
DE LA LEY DE DISCIPLINA FINANCIERA
DE LAS ENTIDADES FEDERATIVAS
Y LOS MUNICIPIOS

Universidad Tecnológica de Zinacantepec Estado de Situación Financiera Detallado - LDF Al 31 de Diciembre de 2022 y 2021 (Cifras en Miles de Pesos)					
Concepto	2022	2021	Concepto	2022	2021
ACTIVO			PASIVO		
Activo Circulante			Pasivo Circulante		
a. Efectivo y Equivalentes (a=a1+a2+a3+a4+a5+a6+a7)	3,678.5	4,807.4	a. Cuentas por Pagar a Corto Plazo (a=a1+a2+a3+a4+a5+a6+a7+a8+a9)	248.3	1,001.4
a1) Efectivo			a1) Servicios Personales por Pagar a Corto Plazo		
a2) Bancos/Tesorería	3,678.5	4,807.4	a2) Proveedores por Pagar a Corto Plazo	76.5	
a3) Bancos/Dependencias y Otros			a3) Contratistas por Obras Públicas por Pagar a Corto Plazo	0.0	893.3
a4) Inversiones Temporales (Hasta 3 meses)			a4) Participaciones y Aportaciones por Pagar a Corto Plazo		
a5) Fondos con Afectación Específica			a5) Transferencias Otorgadas por Pagar a Corto Plazo		
a6) Depósitos de Fondos de Terceros en Garantía y/o Administración			a6) Intereses, Comisiones y Otros Gastos de la Deuda Pública por Pagar a Corto Plazo		
a7) Otros Efectivos y Equivalentes			a7) Retenciones y Contribuciones por Pagar a Corto Plazo	148.2	86.1
b. Derechos a Recibir Efectivo o Equivalentes (b=b1+b2+b3+b4+b5+b6+b7)	2.1	1.0	a8) Devoluciones de la Ley de Ingresos por Pagar a Corto Plazo		
b1) Inversiones Financieras de Corto Plazo			a9) Otras Cuentas por Pagar a Corto Plazo	23.6	22.0
b2) Cuentas por Cobrar a Corto Plazo			b. Documentos por Pagar a Corto Plazo (b=b1+b2+b3)	0.0	0.0
b3) Deudores Diversos por Cobrar a Corto Plazo	2.1	1.0	b1) Documentos Comerciales por Pagar a Corto Plazo		
b4) Ingresos por Recuperar a Corto Plazo			b2) Documentos con Contratistas por Obras Públicas por Pagar a Corto Plazo		
b5) Deudores por Anticipos de la Tesorería a Corto Plazo			b3) Otros Documentos por Pagar a Corto Plazo		
b6) Préstamos Otorgados a Corto Plazo			c. Porción a Corto Plazo de la Deuda Pública a Largo Plazo (c=c1+c2)	0.0	0.0
b7) Otros Derechos a Recibir Efectivo o Equivalentes a Corto Plazo			c1) Porción a Corto Plazo de la Deuda Pública		
c. Derechos a Recibir Bienes o Servicios (c=c1+c2+c3+c4+c5)	0.0	0.0	c2) Porción a Corto Plazo de Arrendamiento Financiero		
c1) Anticipo a Proveedores por Adquisición de Bienes y Prestación de Servicios a Corto Plazo			d. Títulos y Valores a Corto Plazo		
c2) Anticipo a Proveedores por Adquisición de Bienes Inmuebles y Muebles a Corto Plazo			e. Pasivos Diferidos a Corto Plazo (e=e1+e2+e3)	0.0	0.0
c3) Anticipo a Proveedores por Adquisición de Bienes Intangibles a Corto Plazo			e1) Ingresos Cobrados por Adelantado a Corto Plazo		
c4) Anticipo a Contratistas por Obras Públicas a Corto Plazo			e2) Intereses Cobrados por Adelantado a Corto Plazo		
c5) Otros Derechos a Recibir Bienes o Servicios a Corto Plazo			e3) Otros Pasivos Diferidos a Corto Plazo		
d. Inventarios (d=d1+d2+d3+d4+d5)	0.0	0.0	f. Fondos y Bienes de Terceros en Garantía y/o Administración a Corto Plazo (f=f1+f2+f3+f4+f5+f6)	0.0	0.0
d1) Inventario de Mercancías para Venta			f1) Fondos en Garantía a Corto Plazo		
d2) Inventario de Mercancías Terminadas			f2) Fondos en Administración a Corto Plazo		
d3) Inventario de Mercancías en Proceso de Elaboración			f3) Fondos Contingentes a Corto Plazo		
d4) Inventario de Materias Primas, Materiales y Suministros para Producción			f4) Fondos de Fideicomisos, Mandatos y Contratos Análogos a Corto Plazo		
d5) Bienes en Tránsito			f5) Otros Fondos de Terceros en Garantía y/o Administración a Corto Plazo		
e. Almacenes			f6) Valores y Bienes en Garantía a Corto Plazo		
f. Estimación por Pérdida o Deterioro de Activos Circulantes (f=f1+f2)	0.0	0.0	g. Provisiones a Corto Plazo (g=g1+g2+g3)	0.0	0.0
f1) Estimaciones para Cuentas Incobrables por Derechos a Recibir Efectivo o Equivalentes			g1) Provisión para Demandas y Juicios a Corto Plazo		
f2) Estimación por Deterioro de Inventarios			g2) Provisión para Contingencias a Corto Plazo		
g. Otros Activos Circulantes (g=g1+g2+g3+g4)	0.0	0.0	g3) Otras Provisiones a Corto Plazo		
g1) Valores en Garantía			h. Otros Pasivos a Corto Plazo (h=h1+h2+h3)	0.0	0.0
g2) Bienes en Garantía (excluye depósitos de fondos)			h1) Ingresos por Clasificar		
g3) Bienes Derivados de Embargos, Decomisos, Aseguramientos y Dación en Pago			h2) Recaudación por Participar		
g4) Adquisición con Fondos de Terceros			h3) Otros Pasivos Circulantes		
IA. Total de Activos Circulantes (IA = a + b + c + d + e + f + g)	3,680.6	4,808.4	IIA. Total de Pasivos Circulantes (IIA = a + b + c + d + e + f + g + h)	248.3	1,001.4
Activo No Circulante			Pasivo No Circulante		
a. Inversiones Financieras a Largo Plazo			a. Cuentas por Pagar a Largo Plazo		
b. Derechos a Recibir Efectivo o Equivalentes a Largo Plazo	85,867.7	85,867.7	b. Documentos por Pagar a Largo Plazo		
c. Bienes Inmuebles, Infraestructura y Construcciones en Proceso	31,965.1	32,076.6	c. Deuda Pública a Largo Plazo		
d. Bienes Muebles			d. Pasivos Diferidos a Largo Plazo		
e. Activos Intangibles			e. Fondos y Bienes de Terceros en Garantía y/o en Administración a Largo Plazo		
f. Depreciación, Deterioro y Amortización Acumulada de Bienes	-20,534.3	-15,964.2	f. Provisiones a Largo Plazo		
g. Activos Diferidos			IIIB. Total de Pasivos No Circulantes (IIIB = a + b + c + d + e + f)	0.0	0.0
h. Estimación por Pérdida o Deterioro de Activos no Circulantes			II. Total del Pasivo (II = IIA + IIIB)	248.3	1,001.4
i. Otros Activos no Circulantes			HACIENDA PÚBLICA/PATRIMONIO		
IB. Total de Activos No Circulantes (IB = a + b + c + d + e + f + g + h + i)	97,298.5	101,980.1	IIIA. Hacienda Pública/Patrimonio Contribuido (IIIA = a + b + c)	0.0	0.0
I. Total del Activo (I = IA + IB)	100,979.1	106,788.5	a. Aportaciones		
			b. Donaciones de Capital		
			c. Actualización de la Hacienda Pública/Patrimonio		
			IIIB. Hacienda Pública/Patrimonio Generado (IIIB = a + b + c + d + e)	100,730.8	105,787.1
			a. Resultados del Ejercicio (Ahorro/ Desahorro)	-3,494.5	1,567.8
			b. Resultados de Ejercicios Anteriores	104,225.3	104,219.3
			c. Revalúos		
			d. Reservas		
			e. Rectificaciones de Resultados de Ejercicios Anteriores		
			IIIC. Exceso o Insuficiencia en la Actualización de la Hacienda Pública/Patrimonio (IIIC=a+b)	0.0	0.0
			a. Resultado por Posición Monetaria		
			b. Resultado por Tenencia de Activos no Monetarios		
			III. Total Hacienda Pública/Patrimonio (III = IIIA + IIIB + IIIC)	100,730.8	105,787.1
			IV. Total del Pasivo y Hacienda Pública/Patrimonio (IV = II + III)	100,979.1	106,788.5

CUENTA PÚBLICA DEL GOBIERNO, ORGANISMOS AUXILIARES Y AUTÓNOMOS DEL ESTADO DE MÉXICO 2022

Universidad Tecnológica de Zihacantepec Informe Analítico de la Deuda Pública y Otros Pasivos - LDF Al 31 de Diciembre de 2021 y 2022							
Denominación de la Deuda Pública y Otros Pasivos (c)	Saldo al 31 de Diciembre de 2021 (d)	Disposiciones del Período (e)	Amortizaciones del Período (f)	Revaluaciones, Reclasificaciones y Otros Ajustes (g)	Saldo Final del Período (h) h=d+e-f+g	Pago de Intereses del Período (i)	Pago de Comisiones y demás Costos Asociados Durante el Período (j)
1. Deuda Pública (1=A+B)	0.0	0.0	0.0	0.0	0.0	0.0	
A. Corto Plazo (A=a1+a2+a3)	0.0	0.0	0.0	0.0	0.0	0.0	
a1) Instituciones de Crédito							
a2) Títulos y Valores							
a3) Arrendamientos Financieros							
B. Largo Plazo (B=b1+b2+b3)	0.0	0.0	0.0	0.0	0.0	0.0	
b1) Instituciones de Crédito							
b2) Títulos y Valores							
b3) Arrendamientos Financieros							
2. Otros Pasivos	1,001.4				248.3		
3. Total de la Deuda Pública y Otros Pasivos (3=1+2)	1,001.4	0.0	0.0	0.0	248.3		
4. Deuda Contingente 1 (Informativo)	0.0	0.0	0.0	0.0	0.0	0.0	
A. Deuda Contingente 1							
B. Deuda Contingente 2							
C. Deuda Contingente XX							
5. Valor de Instrumentos Bono Cupón Cero 2 (Informativo)	0.0	0.0	0.0	0.0	0.0	0.0	
A. Instrumento Bono Cupón Cero 1							
B. Instrumento Bono Cupón Cero 2							
C. Instrumento Bono Cupón Cero XX							

1 Se refiere a cualquier Financiamiento sin fuente o garantía de pago definida, que sea asumida de manera solidaria o subsidiaria por las Entidades Federativas con sus Municipios, organismos descentralizados y empresas de participación estatal mayoritaria y fideicomisos, locales o municipales, y por los Municipios con sus respectivos organismos descentralizados y empresas de participación municipal mayoritaria.

2 Se refiere al valor del Bono Cupón Cero que respalda el pago de los créditos asociados al mismo (Activo).

Obligaciones a Corto Plazo (k)	Monto Contratado (l)	Plazo Pactado (m)	Tasa de Interés (n)	Comisiones y Costos Relacionados (o)	Tasa Efectiva (p)
6. Obligaciones a Corto Plazo (Informativo)					
A. Crédito 1					
B. Crédito 2					
C. Crédito XX					

Universidad Tecnológica de Zinacantepec Informe Analítico de Obligaciones Diferentes de Financiamientos Al 31 de Diciembre de 2022 (Miles de Pesos)										
Denominación de las Obligaciones Diferentes de Financiamiento (c)	Fecha del Contrato (d)	Fecha de Inicio de Operación del Proyecto (e)	Fecha de Vencimiento (f)	Monto de la Inversión Pactado (g)	Plazo Pactado (h)	Monto Promedio Mensual del Pago de la Contraprestación (i)	Monto Promedio Mensual del Pago de la Contraprestación Correspondiente al Pago de Inversión (j)	Monto Pagado de la Inversión al XX de XXXX de 20XX (k)	Monto Pagado de la Inversión Actualizado al XX de XXXX de 20XX (l)	Saldo Pendiente por Pagar de la Inversión al XX de XXXX de 20XX (m = g - l)
A. Asociaciones Público Privadas (APP's) (A=a+b+c+d)				0.0		0.0	0.0			0.0
a) APP 1										0.0
b) APP 2										0.0
c) APP 3										0.0
d) APP XX										0.0
B. Otros Instrumentos (B=a+b+c+d)				0.0		0.0	0.0			0.0
a) Otro Instrumento 1										0.0
b) Otro Instrumento 2										0.0
c) Otro Instrumento 3										0.0
d) Otro Instrumento XX										0.0
C. Total de Obligaciones Diferentes de Financiamiento (C=A+B)				0.0		0.0	0.0			0.0

Universidad Tecnológica de Zinacantepec
Balance Presupuestario
Del 1 de Enero al 31 de Diciembre de 2022
(Miles de Pesos)

Concepto	Estimado / Aprobado	Devengado	Recaudado / Pagado
A. Ingresos Totales (A = A1+A2+A3)	19,818.0	19,529.4	19,529.4
A1. Ingresos de Libre Disposición	19,818.0	19,281.1	19,281.1
A2. Transferencias Federales Etiquetadas			
A3. Financiamiento Neto		248.3	248.3
B. Egresos Presupuestarios¹ (B = B1+B2)	19,818.0	18,198.4	18,095.5
B1. Gasto No Etiquetado (sin incluir Amortización de la Deuda Pública)	19,818.0	18,198.4	18,095.5
B2. Gasto Etiquetado (sin incluir Amortización de la Deuda Pública)			
C. Remanentes del Ejercicio Anterior (C = C1 + C2)	0.0	481.4	481.4
C1. Remanentes de Ingresos de Libre Disposición Aplicados en el Periodo		481.4	481.4
C2. Remanentes de Transferencias Federales Etiquetadas Aplicados en el Periodo			
I. Balance Presupuestario (I = A - B + C)	0.0	1,812.4	1,915.3
II. Balance Presupuestario sin Financiamiento Neto (II = I - A3)	0.0	1,564.1	1,667.0
III. Balance Presupuestario sin Financiamiento Neto y sin Remanentes del Ejercicio Anterior (III = II - C)	0.0	1,082.7	1,185.6

Concepto	Aprobado	Devengado	Pagado
E. Intereses, Comisiones y Gastos de la Deuda (E = E1+E2)	0.0	0.0	0.0
E1. Intereses, Comisiones y Gastos de la Deuda con Gasto No Etiquetado			
E2. Intereses, Comisiones y Gastos de la Deuda con Gasto Etiquetado			
IV. Balance Primario (IV = III + E)	0.0	1,082.7	1,185.6

Concepto	Estimado/ Aprobado	Devengado	Recaudado / Pagado
F. Financiamiento (F = F1 + F2)	0.0	0.0	0.0
F1. Financiamiento con Fuente de Pago de Ingresos de Libre Disposición			
F2. Financiamiento con Fuente de Pago de Transferencias Federales Etiquetadas			
G. Amortización de la Deuda (G = G1 + G2)	0.0	0.0	0.0
G1. Amortización de la Deuda Pública con Gasto No Etiquetado			
G2. Amortización de la Deuda Pública con Gasto Etiquetado			
A3. Financiamiento Neto (A3 = F - G)	0.0	0.0	0.0

Concepto	Estimado/ Aprobado	Devengado	Recaudado / Pagado
A1. Ingresos de Libre Disposición	19,818.0	19,281.1	19,281.1
A3.1 Financiamiento Neto con Fuente de Pago de Ingresos de Libre Disposición (A3.1 = F1 - G1)	0.0	248.3	248.3
F1. Financiamiento con Fuente de Pago de Ingresos de Libre Disposición	0.0	248.3	248.3
G1. Amortización de la Deuda Pública con Gasto No Etiquetado			
B1. Gasto No Etiquetado (sin incluir Amortización de la Deuda Pública)	19,818.0	18,198.4	18,095.5
C1. Remanentes de Ingresos de Libre Disposición Aplicados en el Periodo		481.4	481.4
V. Balance Presupuestario de Recursos Disponibles (V = A1 + A3.1 - B1 + C1)	0.0	1,812.4	1,915.3
VI. Balance Presupuestario de Recursos Disponibles sin Financiamiento Neto (VI = V - A3.1)	0.0	1,564.1	1,667.0

Concepto	Estimado/ Aprobado	Devengado	Recaudado / Pagado
A2. Transferencias Federales Etiquetadas			
A3.2 Financiamiento Neto con Fuente de Pago de Transferencias Federales Etiquetadas (A3.2 = F2 - G2)	0.0	0.0	0.0
F2. Financiamiento con Fuente de Pago de Transferencias Federales Etiquetadas			
G2. Amortización de la Deuda Pública con Gasto Etiquetado			
B2. Gasto Etiquetado (sin incluir Amortización de la Deuda Pública)	0.0	0.0	0.0
C2. Remanentes de Transferencias Federales Etiquetadas Aplicados en el Periodo			
VII. Balance Presupuestario de Recursos Etiquetados (VII = A2 + A3.2 - B2 + C2)	0.0	0.0	0.0
VIII. Balance Presupuestario de Recursos Etiquetados sin Financiamiento Neto (VIII = VII - A3.2)	0.0	0.0	0.0

Universidad Tecnológica de Zacatepec
 Estado Análítico de Ingresos Detallado - LDF
 Del 1 de Enero al 31 de Diciembre de 2022
 (Miles de Pesos)

Concepto	Ingreso					Diferencia
	Estimado	Ampliaciones/ (Reducciones)	Modificado	Devengado	Recaudado	
Ingresos de Libre Disposición						
A. Impuestos			0.0			0.0
B. Cuotas y Aportaciones de Seguridad Social			0.0			0.0
C. Contribuciones de Mejoras			0.0			0.0
D. Derechos			0.0			0.0
E. Productos			0.0	20.6	20.6	20.6
F. Aprovechamientos	0.0	0.0	0.0	0.0	0.0	0.0
G. Ingresos por Ventas de Bienes y Servicios	4,981.4	-4,330.5	650.9	504.9	504.9	-4,476.5
H. Participaciones (H=h1+h2+h3+h4+h5+h6+h7+h8+h9+h10+h11)	0.0	0.0	0.0	0.0	0.0	0.0
h1) Fondo General de Participaciones			0.0			0.0
h2) Fondo de Fomento Municipal			0.0			0.0
h3) Fondo de Fiscalización y Recaudación			0.0			0.0
h4) Fondo de Compensación			0.0			0.0
h5) Fondo de Extracción de Hidrocarburos			0.0			0.0
h6) Impuesto Especial Sobre Producción y Servicios			0.0			0.0
h7) 0.136% de la Recaudación Federal Participable			0.0			0.0
h8) 3.17% Sobre Extracción de Petróleo			0.0			0.0
h9) Gasolinas y Diésel			0.0			0.0
h10) Fondo del Impuesto Sobre la Renta			0.0			0.0
h11) Fondo de Estabilización de los Ingresos de las Entidades Federativas			0.0			0.0
I. Incentivos Derivados de la Colaboración Fiscal (I=i1+i2+i3+i4+i5)	0.0	0.0	0.0	0.0	0.0	0.0
i1) Tenencia o Uso de Vehículos			0.0			0.0
i2) Fondo de Compensación ISAN			0.0			0.0
i3) Impuesto Sobre Automóviles Nuevos			0.0			0.0
i4) Fondo de Compensación de Repecos-Intermedios			0.0			0.0
i5) Otros Incentivos Económicos			0.0			0.0
J. Transferencias	14,836.6	4,718.5	19,555.1	19,237.0	19,237.0	4,400.4
K. Convenios						0.0
k1) Otros Convenios y Subsidios						0.0
L. Otros Ingresos de Libre Disposición (L=l1+l2)	0.0	0.0	0.0	0.0	0.0	0.0
l1) Participaciones en Ingresos Locales			0.0			0.0
l2) Otros Ingresos de Libre Disposición		0.0	0.0	0.0	0.0	0.0
I. Total de Ingresos de Libre Disposición (I=A+B+C+D+E+F+G+H+I+J+K+L)	19,818.0	388.0	20,206.0	19,762.5	19,762.5	-55.5
Ingresos Excedentes de Ingresos de Libre Disposición			0.0			0.0
Transferencias Federales Etiquetadas			0.0			0.0
A. Aportaciones (A=a1+a2+a3+a4+a5+a6+a7+a8)	0.0	0.0	0.0	0.0	0.0	0.0
a1) Fondo de Aportaciones para la Nómina Educativa y Gasto Operativo						0.0
a2) Fondo de Aportaciones para los Servicios de Salud			0.0			0.0
a3) Fondo de Aportaciones para la Infraestructura Social			0.0			0.0
a4) Fondo de Aportaciones para el Fortalecimiento de los Municipios y de las Demarcaciones Territoriales del Distrito Federal			0.0			0.0
a5) Fondo de Aportaciones Múltiples			0.0			0.0
a6) Fondo de Aportaciones para la Educación Tecnológica y de Adultos			0.0			0.0
a7) Fondo de Aportaciones para la Seguridad Pública de los Estados y del Distrito Federal			0.0			0.0
a8) Fondo de Aportaciones para el Fortalecimiento de las Entidades Federativas			0.0			0.0
B. Convenios (B=b1+b2+b3+b4)	0.0	0.0	0.0	0.0	0.0	0.0
b1) Convenios de Protección Social en Salud			0.0			0.0
b2) Convenios de Descentralización			0.0			0.0
b3) Convenios de Reasignación			0.0			0.0
b4) Otros Convenios y Subsidios			0.0			0.0
C. Fondos Distintos de Aportaciones (C=c1+c2)	0.0	0.0	0.0	0.0	0.0	0.0
c1) Fondo para Entidades Federativas y Municipios Productores de Hidrocarburos			0.0			0.0
c2) Fondo Minero			0.0			0.0
D. Transferencias, Subsidios y Subvenciones, y Pensiones y Jubilaciones			0.0			0.0
E. Otras Transferencias Federales Etiquetadas			0.0			0.0
II. Total de Transferencias Federales Etiquetadas (II = A + B + C + D + E)	0.0	0.0	0.0	0.0	0.0	0.0
III. Ingresos Derivados de Financiamientos (III = A)	0.0	386.7	386.7	248.3	248.3	248.3
A. Ingresos Derivados de Financiamientos		386.7	386.7	248.3	248.3	248.3
IV. Total de Ingresos (IV = I + II + III)	19,818.0	774.7	20,592.7	20,010.8	20,010.8	192.8
Datos Informativos						0.0
1. Ingresos Derivados de Financiamientos con Fuente de Pago de Ingresos de Libre Disposición			0.0			0.0
2. Ingresos Derivados de Financiamientos con Fuente de Pago de Transferencias Federales Etiquetadas			0.0			0.0
3. Ingresos Derivados de Financiamientos (3 = 1 + 2)	0.0	0.0	0.0	0.0	0.0	0.0

CUENTA PÚBLICA DEL GOBIERNO, ORGANISMOS AUXILIARES Y AUTÓNOMOS DEL ESTADO DE MÉXICO 2022

Universidad Tecnológica de Zinacantepec Estado Analítico del Ejercicio del Presupuesto de Egresos Detallado Clasificación por Objeto del Gasto (Capítulo y Concepto) Del 1 de Enero al 31 de Diciembre de 2022 (Miles de Pesos)						
Concepto	Egresos					Subejercicio
	Aprobado	Ampliaciones/ (Reducciones)	Modificado	Devengado	Pagado	
I. Gasto No Etiquetado (I=A+B+C+D+E+F+G+H+I)	19,818.0	774.7	20,592.7	18,198.4	18,095.5	2,394.3
A. Servicios Personales (A=a1+a2+a3+a4+a5+a6+a7)	10,646.1	-189.3	10,456.8	9,543.8	9,543.8	913.0
a1) Remuneraciones al Personal de Carácter Permanente	6,766.6	-1,112.1	5,654.5	5,107.0	5,107.0	547.5
a2) Remuneraciones al Personal de Carácter Transitorio	928.2	-913.8	14.4	.0	.0	14.4
a3) Remuneraciones Adicionales y Especiales	1,135.6	680.1	1,815.7	1,772.0	1,772.0	43.7
a4) Seguridad Social	1,289.1	275.1	1,564.2	1,383.5	1,383.5	180.7
a5) Otras Prestaciones Sociales y Económicas	526.6	857.8	1,384.4	1,257.7	1,257.7	126.7
a6) Previsiones	.0	.0	0.0	.0	.0	0.0
a7) Pago de Estímulos a Servidores Públicos	0.0	23.6	23.6	23.6	23.6	0.0
B. Materiales y Suministros (B=b1+b2+b3+b4+b5+b6+b7+b8+b9)	1,978.9	-532.9	1,446.0	1,224.6	1,217.7	221.4
b1) Materiales de Administración, Emisión de Documentos y Artículos Oficiales	1,341.1	-689.1	652.0	578.8	578.8	73.2
b2) Alimentos y Utensilios	50.7	-40.9	9.8	5.6	5.6	4.2
b3) Materias Primas y Materiales de Producción y Comercialización	.0	.0	0.0	.0	.0	0.0
b4) Materiales y Artículos de Construcción y de Reparación	45.7	202.6	248.3	222.8	222.8	25.5
b5) Productos Químicos, Farmacéuticos y de Laboratorio	246.9	18.7	265.6	249.6	249.6	16.0
b6) Combustibles, Lubricantes y Aditivos	231.2	-91.8	139.4	39.1	32.2	100.3
b7) Vestuario, Blancos, Prendas de Protección y Artículos Deportivos	0.0	95.9	95.9	95.9	95.9	0.0
b8) Materiales y Suministros Para Seguridad	0.0	.0	0.0	.0	.0	0.0
b9) Herramientas, Refacciones y Accesorios Menores	63.3	-28.3	35.0	32.8	32.8	2.2
C. Servicios Generales (C=c1+c2+c3+c4+c5+c6+c7+c8+c9)	5,743.0	1,385.0	7,128.0	6,146.8	6,120.4	981.2
c1) Servicios Básicos	559.9	249.6	809.5	579.8	579.8	229.7
c2) Servicios de Arrendamiento	.0	.0	0.0	.0	.0	0.0
c3) Servicios Profesionales, Científicos, Técnicos y Otros Servicios	1,917.7	341.5	2,259.2	2,036.4	2,036.4	222.8
c4) Servicios Financieros, Bancarios y Comerciales	106.4	611.0	717.4	600.4	600.4	117.0
c5) Servicios de Instalación, Reparación, Mantenimiento y Conservación	2,752.1	136.4	2,888.5	2,496.7	2,496.7	391.8
c6) Servicios de Comunicación Social y Publicidad	64.6	-.5	64.1	52.8	52.8	11.3
c7) Servicios de Traslado y Viáticos	.0	21.4	21.4	21.1	21.1	0.3
c8) Servicios Oficiales	.0	.0	0.0	.0	.0	0.0
c9) Otros Servicios Generales	342.3	25.6	367.9	359.6	333.2	8.3
D. Transferencias, Asignaciones, Subsidios y Otras Ayudas (D=d1+d2+d3+d4+d5+d6+d7+d8+d9)	550.0	-117.0	433.0	433.0	363.4	0.0
d1) Transferencias Internas y Asignaciones al Sector Público			0.0			0.0
d2) Transferencias al Resto del Sector Público			0.0			0.0
d3) Subsidios y Subvenciones			0.0			0.0
d4) Ayudas Sociales	550.0	-117.0	433.0	433.0	363.4	0.0
d5) Pensiones y Jubilaciones			0.0			0.0
d6) Transferencias a Fideicomisos, Mandatos y Otros Análogos			0.0			0.0
d7) Transferencias a la Seguridad Social			0.0			0.0
d8) Donativos			0.0			0.0
d9) Transferencias al Exterior			0.0			0.0
E. Bienes Muebles, Inmuebles e Intangibles (E=e1+e2+e3+e4+e5+e6+e7+e8+e9)	900.0	-157.8	742.2	742.2	742.2	0.0
e1) Mobiliario y Equipo de Administración	900.0	-157.8	742.2	742.2	742.2	0.0
e2) Mobiliario y Equipo Educativo y Recreativo		.0	0.0	.0	.0	0.0
e3) Equipo e Instrumental Médico y de Laboratorio		.0	0.0	.0	.0	0.0
e4) Vehículos y Equipo de Transporte			0.0			0.0
e5) Equipo de Defensa y Seguridad			0.0			0.0
e6) Maquinaria, Otros Equipos y Herramientas			0.0			0.0
e7) Activos Biológicos			0.0			0.0
e8) Bienes Inmuebles			0.0			0.0
e9) Activos Intangibles			0.0			0.0
F. Inversión Pública (F=f1+f2+f3)	0.0	0.0	0.0	0.0	0.0	0.0
f1) Obra Pública en Bienes de Dominio Público			0.0			0.0
f2) Obra Pública en Bienes Propios			0.0			0.0
f3) Proyectos Productivos y Acciones de Fomento			0.0			0.0
G. Inversiones Financieras y Otras Provisiones (G=g1+g2+g3+g4+g5+g6+g7)	0.0	0.0	0.0	0.0	0.0	0.0
g1) Inversiones Para el Fomento de Actividades Productivas			0.0			0.0
g2) Acciones y Participaciones de Capital			0.0			0.0
g3) Compra de Títulos y Valores			0.0			0.0
g4) Concesión de Préstamos			0.0			0.0
g5) Inversiones en Fideicomisos, Mandatos y Otros Análogos			0.0			0.0
Fideicomiso de Desastres Naturales (Informativo)			0.0			0.0
g6) Otras Inversiones Financieras			0.0			0.0
g7) Provisiones para Contingencias y Otras Erogaciones Especiales			0.0			0.0
H. Participaciones y Aportaciones (H=h1+h2+h3)	0.0	0.0	0.0	0.0	0.0	0.0
h1) Participaciones			0.0			0.0
h2) Aportaciones			0.0			0.0
h3) Convenios			0.0			0.0
I. Deuda Pública (I=i1+i2+i3+i4+i5+i6+i7)	0.0	386.7	386.7	108.0	108.0	278.7
i1) Amortización de la Deuda Pública			0.0			0.0
i2) Intereses de la Deuda Pública			0.0			0.0
i3) Comisiones de la Deuda Pública			0.0			0.0
i4) Gastos de la Deuda Pública			0.0			0.0
i5) Costo por Coberturas			0.0			0.0
i6) Apoyos Financieros			0.0			0.0
i7) Adeudos de Ejercicios Fiscales Anteriores (ADEFAS)		386.7	386.7	108.0	108.0	278.7

U T ZIN

Concepto	Egresos					Subejercicio
	Aprobado	Ampliaciones/ (Reducciones)	Modificado	Devengado	Pagado	
II. Gasto Etiquetado (II=A+B+C+D+E+F+G+H+I)	0.0	0.0	0.0	0.0	0.0	0.0
A. Servicios Personales (A=a1+a2+a3+a4+a5+a6+a7)	0.0	0.0	0.0	0.0	0.0	0.0
a1) Remuneraciones al Personal de Carácter Permanente			0.0			0.0
a2) Remuneraciones al Personal de Carácter Transitorio			0.0			0.0
a3) Remuneraciones Adicionales y Especiales			0.0			0.0
a4) Seguridad Social			0.0			0.0
a5) Otras Prestaciones Sociales y Económicas			0.0			0.0
a6) Previsiones			0.0			0.0
a7) Pago de Estímulos a Servidores Públicos			0.0			0.0
B. Materiales y Suministros (B=b1+b2+b3+b4+b5+b6+b7+b8+b9)	0.0	0.0	0.0	0.0	0.0	0.0
b1) Materiales de Administración, Emisión de Documentos y Artículos Oficiales			0.0			0.0
b2) Alimentos y Utensilios			0.0			0.0
b3) Materias Primas y Materiales de Producción y Comercialización			0.0			0.0
b4) Materiales y Artículos de Construcción y de Reparación			0.0			0.0
b5) Productos Químicos, Farmacéuticos y de Laboratorio			0.0			0.0
b6) Combustibles, Lubricantes y Aditivos			0.0			0.0
b7) Vestuario, Blancos, Prendas de Protección y Artículos Deportivos			0.0			0.0
b8) Materiales y Suministros Para Seguridad			0.0			0.0
b9) Herramientas, Refacciones y Accesorios Menores			0.0			0.0
C. Servicios Generales (C=c1+c2+c3+c4+c5+c6+c7+c8+c9)	0.0	0.0	0.0	0.0	0.0	0.0
c1) Servicios Básicos			0.0			0.0
c2) Servicios de Arrendamiento			0.0			0.0
c3) Servicios Profesionales, Científicos, Técnicos y Otros Servicios			0.0			0.0
c4) Servicios Financieros, Bancarios y Comerciales			0.0			0.0
c5) Servicios de Instalación, Reparación, Mantenimiento y Conservación			0.0			0.0
c6) Servicios de Comunicación Social y Publicidad			0.0			0.0
c7) Servicios de Traslado y Viáticos			0.0			0.0
c8) Servicios Oficiales			0.0			0.0
c9) Otros Servicios Generales			0.0			0.0
D. Transferencias, Asignaciones, Subsidios y Otras Ayudas (D=d1+d2+d3+d4+d5+d6+d7+d8+d9)	0.0	0.0	0.0	0.0	0.0	0.0
d1) Transferencias Internas y Asignaciones al Sector Público			0.0			0.0
d2) Transferencias al Resto del Sector Público			0.0			0.0
d3) Subsidios y Subvenciones			0.0			0.0
d4) Ayudas Sociales			0.0			0.0
d5) Pensiones y Jubilaciones			0.0			0.0
d6) Transferencias a Fideicomisos, Mandatos y Otros Análogos			0.0			0.0
d7) Transferencias a la Seguridad Social			0.0			0.0
d8) Donativos			0.0			0.0
d9) Transferencias al Exterior			0.0			0.0
E. Bienes Muebles, Inmuebles e Intangibles (E=e1+e2+e3+e4+e5+e6+e7+e8+e9)	0.0	0.0	0.0	0.0	0.0	0.0
e1) Mobiliario y Equipo de Administración			0.0			0.0
e2) Mobiliario y Equipo Educativo y Recreativo			0.0			0.0
e3) Equipo e Instrumental Médico y de Laboratorio			0.0			0.0
e4) Vehículos y Equipo de Transporte			0.0			0.0
e5) Equipo de Defensa y Seguridad			0.0			0.0
e6) Maquinaria, Otros Equipos y Herramientas			0.0			0.0
e7) Activos Biológicos			0.0			0.0
e8) Bienes Inmuebles			0.0			0.0
e9) Activos Intangibles			0.0			0.0
F. Inversión Pública (F=f1+f2+f3)	0.0	0.0	0.0	0.0	0.0	0.0
f1) Obra Pública en Bienes de Dominio Público			0.0			0.0
f2) Obra Pública en Bienes Propios			0.0			0.0
f3) Proyectos Productivos y Acciones de Fomento			0.0			0.0
G. Inversiones Financieras y Otras Provisiones (G=g1+g2+g3+g4+g5+g6+g7)	0.0	0.0	0.0	0.0	0.0	0.0
g1) Inversiones Para el Fomento de Actividades Productivas			0.0			0.0
g2) Acciones y Participaciones de Capital			0.0			0.0
g3) Compra de Títulos y Valores			0.0			0.0
g4) Concesión de Préstamos			0.0			0.0
g5) Inversiones en Fideicomisos, Mandatos y Otros Análogos			0.0			0.0
Fideicomiso de Desastres Naturales (Informativo)			0.0			0.0
g6) Otras Inversiones Financieras			0.0			0.0
g7) Provisiones para Contingencias y Otras Erogaciones Especiales			0.0			0.0
H. Participaciones y Aportaciones (H=h1+h2+h3)	0.0	0.0	0.0	0.0	0.0	0.0
h1) Participaciones			0.0			0.0
h2) Aportaciones			0.0			0.0
h3) Convenios			0.0			0.0
I. Deuda Pública (I=i1+i2+i3+i4+i5+i6+i7)	0.0	0.0	0.0	0.0	0.0	0.0
i1) Amortización de la Deuda Pública			0.0			0.0
i2) Intereses de la Deuda Pública			0.0			0.0
i3) Comisiones de la Deuda Pública			0.0			0.0
i4) Gastos de la Deuda Pública			0.0			0.0
i5) Costo por Coberturas			0.0			0.0
i6) Apoyos Financieros			0.0			0.0
i7) Adeudos de Ejercicios Fiscales Anteriores (ADEFAS)			0.0			0.0
III. Total de Egresos (III = I + II)	19,818.0	774.7	20,592.7	18,198.4	18,095.5	2,394.3

Universidad Tecnológica de Zinacantepec Estado Analítico del Ejercicio del Presupuesto de Egresos Detallado Clasificación Administrativa Del 1 de Enero al 31 de Diciembre de 2022 (Miles de Pesos)						
Concepto (c)	Egresos					Subejercicio
	Aprobado	Ampliaciones/ (Reducciones)	Modificado	Devengado	Pagado	
I. Gasto No Etiquetado (I=A+B+C+D+E+F+G+H)	19,818.0	774.7	20,592.7	18,198.4	18,095.5	2,394.3
210C3600000 Universidad Tecnológica de Zinacantepec	19,818.0	774.7	20,592.7	18,198.4	18,095.5	2,394.3
II. Gasto Etiquetado (II=A+B+C+D+E+F+G+H)	0.0	0.0	0.0	0.0	0.0	0.0
210C3600000 Universidad Tecnológica de Zinacantepec			0.0			0.0
III. Total de Egresos (III = I + II)	19,818.0	774.7	20,592.7	18,198.4	18,095.5	2,394.3

Universidad Tecnológica de Zinacantepec Estado Analítico del Ejercicio del Presupuesto de Egresos Detallado Clasificación Funcional (Finalidad y Función) Del 1 de Enero al 31 de Diciembre de 2022 (Miles de Pesos)						
Concepto (c)	Egresos					Subejercicio (e)
	Aprobado (d)	Ampliaciones/ (Reducciones)	Modificado	Devengado	Pagado	
I. Gasto No Etiquetado (I=A+B+C+D)	19,818.0	774.7	20,592.7	18,198.4	18,095.5	2,394.3
A. Gobierno (A=a1+a2+a3+a4+a5+a6+a7+a8)	75.0	-75.0	0.0	0.0	0.0	0.0
a1) Legislación			0.0			0.0
a2) Justicia			0.0			0.0
a3) Coordinación de la Política de Gobierno	75.0	-75.0	0.0	0.0	0.0	0.0
a4) Relaciones Exteriores			0.0			0.0
a5) Asuntos Financieros y Hacendarios			0.0			0.0
a6) Seguridad Nacional			0.0			0.0
a7) Asuntos de Orden Público y de Seguridad Interior			0.0			0.0
a8) Otros Servicios Generales			0.0			0.0
B. Desarrollo Social (B=b1+b2+b3+b4+b5+b6+b7)	19,743.0	463.0	20,206.0	18,090.4	17,987.5	2,115.6
b1) Protección Ambiental			0.0			0.0
b2) Vivienda y Servicios a la Comunidad			0.0			0.0
b3) Salud			0.0			0.0
b4) Recreación, Cultura y Otras Manifestaciones Sociales			0.0			0.0
b5) Educación	19,743.0	463.0	20,206.0	18,090.4	17,987.5	2,115.6
b6) Protección Social			0.0			0.0
b7) Otros Asuntos Sociales			0.0			0.0
C. Desarrollo Económico (C=c1+c2+c3+c4+c5+c6+c7+c8+c9)	0.0	0.0	0.0	0.0	0.0	0.0
c1) Asuntos Económicos, Comerciales y Laborales en General			0.0			0.0
c2) Agropecuaria, Silvicultura, Pesca y Caza			0.0			0.0
c3) Combustibles y Energía			0.0			0.0
c4) Minería, Manufacturas y Construcción			0.0			0.0
c5) Transporte			0.0			0.0
c6) Comunicaciones			0.0			0.0
c7) Turismo			0.0			0.0
c8) Ciencia, Tecnología e Innovación			0.0			0.0
c9) Otras Industrias y Otros Asuntos Económicos			0.0			0.0
D. Otras No Clasificadas en Funciones Anteriores (D=d1+d2+d3+d4)	0.0	386.7	386.7	108.0	108.0	278.7
d1) Transacciones de la Deuda Pública / Costo Financiero de la Deuda			0.0			0.0
d2) Transferencias, Participaciones y Aportaciones Entre Diferentes Niveles y Ordenes de Gobierno			0.0			0.0
d3) Saneamiento del Sistema Financiero			0.0			0.0
d4) Adeudos de Ejercicios Fiscales Anteriores		386.7	386.7	108.0	108.0	278.7
II. Gasto Etiquetado (II=A+B+C+D)	0.0	0.0	0.0	0.0	0.0	0.0
A. Gobierno (A=a1+a2+a3+a4+a5+a6+a7+a8)	0.0	0.0	0.0	0.0	0.0	0.0
a1) Legislación			0.0			0.0
a2) Justicia			0.0			0.0
a3) Coordinación de la Política de Gobierno			0.0			0.0
a4) Relaciones Exteriores			0.0			0.0
a5) Asuntos Financieros y Hacendarios			0.0			0.0
a6) Seguridad Nacional			0.0			0.0
a7) Asuntos de Orden Público y de Seguridad Interior			0.0			0.0
a8) Otros Servicios Generales			0.0			0.0
B. Desarrollo Social (B=b1+b2+b3+b4+b5+b6+b7)	0.0	0.0	0.0	0.0	0.0	0.0
b1) Protección Ambiental			0.0			0.0
b2) Vivienda y Servicios a la Comunidad			0.0			0.0
b3) Salud			0.0			0.0
b4) Recreación, Cultura y Otras Manifestaciones Sociales			0.0			0.0
b5) Educación			0.0			0.0
b6) Protección Social			0.0			0.0
b7) Otros Asuntos Sociales			0.0			0.0
C. Desarrollo Económico (C=c1+c2+c3+c4+c5+c6+c7+c8+c9)	0.0	0.0	0.0	0.0	0.0	0.0
c1) Asuntos Económicos, Comerciales y Laborales en General			0.0			0.0
c2) Agropecuaria, Silvicultura, Pesca y Caza			0.0			0.0
c3) Combustibles y Energía			0.0			0.0
c4) Minería, Manufacturas y Construcción			0.0			0.0
c5) Transporte			0.0			0.0
c6) Comunicaciones			0.0			0.0
c7) Turismo			0.0			0.0
c8) Ciencia, Tecnología e Innovación			0.0			0.0
c9) Otras Industrias y Otros Asuntos Económicos			0.0			0.0
D. Otras No Clasificadas en Funciones Anteriores (D=d1+d2+d3+d4)	0.0	0.0	0.0	0.0	0.0	0.0
d1) Transacciones de la Deuda Pública / Costo Financiero de la Deuda			0.0			0.0
d2) Transferencias, Participaciones y Aportaciones Entre Diferentes Niveles y Ordenes de Gobierno			0.0			0.0
d3) Saneamiento del Sistema Financiero			0.0			0.0
d4) Adeudos de Ejercicios Fiscales Anteriores			0.0			0.0
III. Total de Egresos (III = I + II)	19,818.0	774.7	20,592.7	18,198.4	18,095.5	2,394.3

Universidad Tecnológica de Zinacantepec
Estado Analítico del Ejercicio del Presupuesto de Egresos Detallado
Clasificación de Servicios Personales por Categoría
Del 1 de Enero al 31 de Diciembre de 2022
(Miles de Pesos)

Concepto (c)	Egresos					Subejercicio
	Aprobado	Ampliaciones/ (Reducciones)	Modificado	Devengado	Pagado	
I. Gasto No Etiquetado (I=A+B+C+D+E+F)	10,646.1	-189.3	10,456.8	9,543.8	9,543.8	913.0
A. Personal Administrativo y de Servicio Público	6,214.7	1,019.5	7,234.2	6,321.2	6,321.2	913.0
B. Magisterio	4,431.4	-1,208.8	3,222.6	3,222.6	3,222.6	0.0
C. Servicios de Salud (C=c1+c2)	0.0	0.0	0.0	0.0	0.0	0.0
c1) Personal Administrativo			0.0			0.0
c2) Personal Médico, Paramédico y afín			0.0			0.0
D. Seguridad Pública			0.0			0.0
E. Gastos asociados a la implementación de nuevas leyes federales o reformas a las mismas (E = e1 + e2)	0.0	0.0	0.0	0.0	0.0	0.0
e1) Nombre del Programa o Ley 1			0.0			0.0
e2) Nombre del Programa o Ley 2			0.0			0.0
F. Sentencias laborales definitivas			0.0			0.0
II. Gasto Etiquetado (II=A+B+C+D+E+F)	0.0	0.0	0.0	0.0	0.0	0.0
A. Personal Administrativo y de Servicio Público			0.0			0.0
B. Magisterio			0.0			0.0
C. Servicios de Salud (C=c1+c2)	0.0	0.0	0.0	0.0	0.0	0.0
c1) Personal Administrativo			0.0			0.0
c2) Personal Médico, Paramédico y afín			0.0			0.0
D. Seguridad Pública			0.0			0.0
E. Gastos asociados a la implementación de nuevas leyes federales o reformas a las mismas (E = e1 + e2)	0.0	0.0	0.0	0.0	0.0	0.0
e1) Nombre del Programa o Ley 1			0.0			0.0
e2) Nombre del Programa o Ley 2			0.0			0.0
F. Sentencias laborales definitivas			0.0			0.0
III. Total del Gasto en Servicios Personales (III = I + II)	10,646.1	-189.3	10,456.8	9,543.8	9,543.8	913.0