

CONSEJO DE INVESTIGACIÓN
Y EVALUACIÓN DE LA
POLÍTICA SOCIAL

(CIEPS)

CONTENIDO		PÁGINA
I.	INFORMACIÓN CONTABLE	
	ESTADO DE SITUACIÓN FINANCIERA	5
	ESTADO DE ACTIVIDADES	6
	ESTADO DE VARIACIÓN EN LA HACIENDA PÚBLICA	7
	ESTADO DE CAMBIOS EN LA SITUACIÓN FINANCIERA	8
	ESTADO DE FLUJOS DE EFECTIVO	9
	ESTADO ANALÍTICO DEL ACTIVO	10
	ESTADO ANALÍTICO DE LA DEUDA Y OTROS PASIVOS	11
	INFORME SOBRE PASIVOS CONTINGENTES	12
	NOTAS A LOS ESTADOS FINANCIEROS	13
II.	INFORMACIÓN PRESUPUESTARIA	25
III.	INFORMACIÓN PROGRAMÁTICA	41
IV.	ANEXOS ESTABLECIDOS EN DIFERENTES ORDENAMIENTOS	51
V.	FORMATOS PARA EL CUMPLIMIENTO DE LA LEY DE DISCIPLINA FINANCIERA DE LAS ENTIDADES FEDERATIVAS Y LOS MUNICIPIOS	55

CIEPS

Consejo de Investigación y Evaluación de la Política Social
Estado de Situación Financiera
Al 31 de Diciembre de 2022 y 2021
(Miles de Pesos)

Concepto	Año		Concepto	Año	
	2022	2021		2022	2021
ACTIVO			PASIVO		
Activo Circulante			Pasivo Circulante		
Efectivo y Equivalentes	1,339.4	6,198.8	Cuentas por Pagar a Corto Plazo	25.2	4,737.6
Derechos a Recibir Efectivo o Equivalentes			Documentos por Pagar a Corto Plazo		
Derechos a Recibir Bienes o Servicios			Porción a Corto Plazo de la Deuda Pública a Largo Plazo		
Inventarios			Títulos y Valores a Corto Plazo		
Almacenes			Pasivos Diferidos a Corto Plazo		
Estimación por Pérdida o Deterioro de Activos Circulantes			Fondos y Bienes de Terceros en Garantía y/o Administración a Corto Plazo		
Otros Activos Circulantes			Provisiones a Corto Plazo		
			Otros Pasivos a Corto Plazo		
Total de Activos Circulantes	1,339.4	6,198.8	Total de Pasivos Circulantes	25.2	4,737.6
Activo No Circulante			Pasivo No Circulante		
Inversiones Financieras a Largo Plazo			Cuentas por Pagar a Largo Plazo		
Derechos a Recibir Efectivo o Equivalentes a Largo Plazo			Documentos por Pagar a Largo Plazo		
Bienes Inmuebles, Infraestructura y Construcciones en Proceso			Deuda Pública a Largo Plazo		
Bienes Muebles	1,646.7	1,646.7	Pasivos Diferidos a Largo Plazo		
Activos Intangibles			Fondos y Bienes de Terceros en Garantía y/o en Administración a Largo Plazo		
Depreciación, Deterioro y Amortización Acumulada de Bienes	-1,507.5	-1,620.1	Provisiones a Largo Plazo		
Activos Diferidos	1.3	1.3			
Estimación por Pérdida o Deterioro de Activos no Circulantes			Total de Pasivos No Circulantes	.0	.0
Otros Activos no Circulantes					
Total de Activos No Circulantes	140.5	27.9	Total del Pasivo	25.2	4,737.6
Total del Activo	1,479.9	6,226.7	HACIENDA PÚBLICA/ PATRIMONIO		
			Hacienda Pública/Patrimonio Contribuido	.0	.0
			Aportaciones		
			Donaciones de Capital		
			Actualización de la Hacienda Pública / Patrimonio		
			Hacienda Pública/Patrimonio Generado	1,454.7	1,489.1
			Resultados del Ejercicio (Ahorro / Desahorro)	924.0	1,474.6
			Resultados de Ejercicios Anteriores	528.5	12.3
			Revaluos	2.2	2.2
			Reservas		
			Rectificaciones de Resultados de Ejercicios Anteriores		
			Exceso o Insuficiencia en la Actualización de la Hacienda Pública/Patrimonio	.0	.0
			Resultado por Posición Monetaria		
			Resultado por Tenencia de Activos no Monetarios		
			Total Hacienda Pública/ Patrimonio	1,454.7	1,489.1
			Total del Pasivo y Hacienda Pública / Patrimonio	1,479.9	6,226.7

Consejo de Investigación y Evaluación de la Política Social
Estado de Actividades
Del 1 de Enero al 31 de Diciembre de 2022 y 2021
(Miles de Pesos)

Concepto	2022	2021
INGRESOS Y OTROS BENEFICIOS		
Ingresos de la Gestión	5.7	13.2
Impuestos		
Cuotas y Aportaciones de Seguridad Social		
Contribuciones de Mejoras		
Derechos		
Productos	5.7	13.2
Aprovechamientos		
Ingresos por Venta de Bienes y Prestación de Servicios		
Participaciones, Aportaciones, Convenios Incentivos Derivados de la Colaboración Fiscal, Fondos Distintos de Aportaciones, Transferencias, Asignaciones, Subsidios y Subvenciones y Pensiones y Jubilaciones	15,258.6	19,866.0
Participaciones, Aportaciones, Convenios, Incentivos Derivados de la Colaboración Fiscal y Fondos Distintos de Aportaciones		
Transferencia, Asignaciones, Subsidios y Subvenciones y Pensiones y Jubilaciones	15,258.6	19,866.0
Otros Ingresos y Beneficios	.0	.0
Ingresos Financieros		
Incremento por Variación de Inventarios		
Disminución del Exceso de Estimaciones por Pérdida o Deterioro u Obsolescencia		
Disminución del Exceso de Provisiones		
Otros Ingresos y Beneficios Varios		
Total de Ingresos y Otros Beneficios	15,264.3	19,879.2
GASTOS Y OTRAS PÉRDIDAS		
Gastos de Funcionamiento	14,443.9	8,354.8
Servicios Personales	8,228.7	7,485.3
Materiales y Suministros	389.4	7.9
Servicios Generales	5,825.8	861.6
Transferencia, Asignaciones, Subsidios y Otras Ayudas	.0	.0
Transferencias Internas y Asignaciones al Sector Público		
Transferencias al Resto del Sector Público		
Subsidios y Subvenciones		
Ayudas Sociales		
Pensiones y Jubilaciones		
Transferencias a Fideicomisos, Mandatos y Contratos Análogos		
Transferencias a la Seguridad Social		
Donativos		
Transferencias al Exterior		
Participaciones y Aportaciones	.0	.0
Participaciones		
Aportaciones		
Convenios		
Intereses, Comisiones y Otros Gastos de la Deuda Pública	.0	.0
Intereses de la Deuda Pública		
Comisiones de la Deuda Pública		
Gastos de la Deuda Pública		
Costo por Coberturas		
Apoyos Financieros		
Otros Gastos y Pérdidas Extraordinarias	-103.6	41.9
Estimaciones, Depreciaciones, Deterioros, Obsolescencia y Amortizaciones	37.4	39.0
Provisiones		
Disminución de Inventarios		
Aumento por Insuficiencia de Estimaciones por Pérdida o Deterioro y Obsolescencia		
Aumento por Insuficiencia de Provisiones		
Otros Gastos	-141.0	2.9
Inversión Pública	.0	10,007.9
Inversión Pública no Capitalizable		10,007.9
Total de Gastos y Otras Pérdidas	14,340.3	18,404.6
Resultados del Ejercicio (Ahorro/Desahorro)	924.0	1,474.6

Consejo de Investigación y Evaluación de la Política Social					
Estado de Variación en la Hacienda Pública					
Del 1 de Enero al 31 de Diciembre 2022 y 2021					
Concepto	Hacienda Pública / Patrimonio Contribuido	Hacienda Pública / Patrimonio Generado de Ejercicios Anteriores	Hacienda Pública / Patrimonio Generado del Ejercicio	Exceso o Insuficiencia en la Actualización de la Hacienda Pública / Patrimonio	Total
Hacienda Pública / Patrimonio Contribuido Neto de 2021	0.0				0.0
Aportaciones					0.0
Donaciones de Capital					0.0
Actualización de la Hacienda Pública/Patrimonio					0.0
Hacienda Pública / Patrimonio Generado Neto de 2021		14.5	1,474.6	0.0	1,489.1
Resultados del Ejercicio (Ahorro/Desahorro)			1,474.6		1,474.6
Resultados de Ejercicios Anteriores		12.3			12.3
Revalúos		2.2			2.2
Reservas					0.0
Rectificaciones de Resultados de Ejercicios Anteriores					0.0
Exceso o Insuficiencia en la Actualización de la Hacienda Pública / Patrimonio Neto de 2021				0.0	0.0
Resultado por Posición Monetaria					0.0
Resultado por Tenencia de Activos no Monetarios					0.0
Hacienda Pública / Patrimonio Neto Final de 2021	0.0	14.5	1,474.6	0.0	1,489.1
Cambios en la Hacienda Pública / Patrimonio Contribuido Neto de 2022	0.0				0.0
Aportaciones					0.0
Donaciones de Capital					0.0
Actualización de la Hacienda Pública/Patrimonio					0.0
Variaciones de la Hacienda Pública / Patrimonio Generado Neto de 2022		516.2	-550.6		-34.4
Resultados del Ejercicio (Ahorro/Desahorro)			924.0		924.0
Resultados de Ejercicios Anteriores		516.2	-1,474.6		-958.4
Revalúos					0.0
Reservas					0.0
Rectificaciones de Resultados de Ejercicios Anteriores					0.0
Cambios en el Exceso o Insuficiencia en la Actualización de la Hacienda Pública / Patrimonio Neto de 2022				0.0	0.0
Resultado por Posición Monetaria					0.0
Resultado por Tenencia de Activos no Monetarios					0.0
Hacienda Pública / Patrimonio Neto Final de 2022	0.0	530.7	924.0	0.0	1,454.7

Consejo de Investigación y Evaluación de la Política Social
Estado de Cambios en la Situación Financiera
Del 1 de Enero al 31 de Diciembre de 2022
(Miles de pesos)

Concepto	Origen	Aplicación
ACTIVO	4,859.4	112.6
Activo Circulante	4,859.4	.0
Efectivo y Equivalentes	4,859.4	
Derechos a Recibir Efectivo o Equivalentes		
Derechos a Recibir Bienes o Servicios		
Inventarios		
Almacenes		
Estimación por Pérdida o Deterioro de Activos Circulantes		
Otros Activos Circulantes		
Activo No circulante	.0	112.6
Inversiones Financieras a Largo Plazo		
Derechos a Recibir Efectivo o Equivalentes a Largo Plazo		
Bienes Inmuebles, Infraestructura y Construcciones en Proceso		
Bienes Muebles		
Activos Intangibles		
Depreciación, Deterioro y Amortización Acumulada de Bienes		112.6
Activos Diferidos		
Estimación por Pérdida o Deterioro de Activos no Circulantes		
Otros Activos no Circulantes		
PASIVO	.0	4,712.4
Pasivo Circulante	.0	4,712.4
Cuentas por Pagar a Corto Plazo		4,712.4
Documentos por Pagar a Corto Plazo		
Porción a Corto Plazo de la Deuda Pública a Largo Plazo		
Títulos y Valores a Corto Plazo		
Pasivos Diferidos a Corto Plazo		
Fondos y Bienes de Terceros en Garantía y/o Administración a Corto Plazo		
Provisiones a Corto Plazo		
Otros Pasivos a Corto Plazo		
Pasivo No Circulante	.0	.0
Cuentas por Pagar a Largo Plazo		
Documentos por Pagar a Largo Plazo		
Deuda Pública a Largo Plazo		
Pasivos Diferidos a Largo Plazo		
Fondos y Bienes de Terceros en Garantía y/o en Administración a Largo Plazo		
Provisiones a Largo Plazo		
HACIENDA PÚBLICA/PATRIMONIO	516.2	550.6
Haclenda Pública/Patrimonio Contribuido	.0	.0
Aportaciones		
Donaciones de Capital		
Actualización de la Hacienda Pública/Patrimonio		
Haclenda Pública/Patrimonio Generado	516.2	550.6
Resultados del Ejercicio (Ahorro/Desahorro)		550.6
Resultados de Ejercicios Anteriores	516.2	
Revalúos		
Reservas		
Rectificaciones de Resultados de Ejercicios Anteriores		
Exceso o Insuficiencia en la Actualización de la Hacienda Pública/Patrimonio	.0	.0
Resultado por Posición Monetaria		
Resultado por Tenencia de Activos no Monetarios		

CIEPS

Consejo de Investigación y Evaluación de la Política Social
Estado de Flujos de Efectivo
Del 1 de Enero al 31 de Diciembre de 2022 y 2021
(Miles de Pesos)

Concepto	2022	2021
Flujos de Efectivo de las Actividades de Operación		
Origen	15,264.3	19,879.2
Impuestos		
Cuotas y Aportaciones de Seguridad Social		
Contribuciones de Mejoras		
Derechos		
Productos	5.7	13.2
Aprovechamientos		
Ingresos por Venta de Bienes y Prestación de Servicios		
Participaciones, Aportaciones, Convenios, Incentivos de la Colaboración Fiscal y Fondos Distintos de Aportaciones		
Transferencias, Asignaciones, Subsidios y Subvenciones, y Pensiones y Jubilaciones	15,258.6	19,866.0
Otros Origenes de Operación		
Aplicación	14,340.3	18,404.6
Servicios Personales	8,228.7	7,485.3
Materiales y Suministros	389.4	7.9
Servicios Generales	5,825.8	861.6
Transferencias Internas y Asignaciones al Sector Público		
Transferencias al Resto del Sector Público		
Subsidios y Subvenciones		
Ayudas Sociales		
Pensiones y Jubilaciones		
Transferencias a Fideicomisos, Mandatos y Contratos Análogos		
Transferencias a la Seguridad Social		
Donativos		
Transferencias al Exterior		
Participaciones		
Aportaciones		
Convenios		
Otras Aplicaciones de Operación	-103.6	10,049.8
Flujos Netos de Efectivo por Actividades de Operación	924.0	1,474.6
Flujos de Efectivo de las Actividades de Inversión		
Origen	.0	34.0
Bienes Inmuebles, Infraestructura y Construcciones en Proceso		
Bienes Muebles		34.0
Otros Origenes de Inversión		
Aplicación	112.6	17.5
Bienes Inmuebles, Infraestructura y Construcciones en Proceso		
Bienes Muebles		17.5
Otras Aplicaciones de Inversión	112.6	
Flujos Netos de Efectivo por Actividades de Inversión	-112.6	16.5
Flujo de Efectivo de las Actividades de Financiamiento		
Origen	.0	1,507.9
Endeudamiento Neto		1,507.9
Interno		
Externo		
Otros Origenes de Financiamiento		
Aplicación	5,670.8	385.0
Servicios de la Deuda		
Interno		
Externo		
Otras Aplicaciones de Financiamiento	5,670.8	385.0
Flujos Netos de Efectivo por Actividades de Financiamiento	-5,670.8	1,122.9
Incremento/Disminución Neta en el Efectivo y Equivalentes al Efectivo	-4,859.4	2,614.0
Efectivo y Equivalentes al Efectivo al Inicio del Ejercicio	6,198.8	3,584.8
Efectivo y Equivalentes al Efectivo al Final del Ejercicio	1,339.4	6,198.8

CUENTA PÚBLICA DEL GOBIERNO, ORGANISMOS AUXILIARES Y AUTÓNOMOS DEL ESTADO DE MÉXICO 2022

Consejo de Investigación y Evaluación de la Política Social
Estado Analfítico del Activo
Del 1 de Enero al 31 de Diciembre de 2022
(Miles de Pesos)

Concepto	Saldo Inicial	Cargos del Período	Abonos del Período	Saldo Final	Variación del Período
	1	2	3	4 = (1+2-3)	(4-1)
ACTIVO	6,226.7	30,816.0	35,562.8	1,479.9	-4,746.8
Activo Circulante	6,198.8	30,522.9	35,382.3	1,339.4	-4,859.4
Efectivo y Equivalentes	6,198.8	15,264.3	20,123.7	1,339.4	-4,859.4
Derechos a Recibir Efectivo o Equivalentes	.0	15,258.6	15,258.6	.0	.0
Derechos a Recibir Bienes o Servicios				.0	.0
Inventarios				.0	.0
Almacenes				.0	.0
Estimación por Pérdida o Deterioro de Activos Circulantes				.0	.0
Otros Activos Circulantes				.0	.0
Activo No Circulante	27.9	293.1	180.5	140.5	112.6
Inversiones Financieras a Largo Plazo				.0	.0
Derechos a Recibir Efectivo o Equivalentes a Largo Plazo				.0	.0
Bienes Inmuebles, Infraestructura y Construcciones en Proceso				.0	.0
Bienes Muebles	1,646.7			1,646.7	.0
Activos Intangibles				.0	.0
Depreciación, Deterioro y Amortización Acumulada de Bienes	-1,620.1	293.1	180.5	-1,507.5	112.6
Activos Diferidos	1.3			1.3	.0
Estimación por Pérdida o Deterioro de Activos no Circulantes				.0	.0
Otros Activos no Circulantes				.0	.0

CIEPS

Consejo de Investigación y Evaluación de la Política Social
 Estado Analítico de la Deuda y Otros Pasivos
 Del 1 de Enero al 31 de Diciembre de 2022
 (Miles de Pesos)

Denominación de las Deudas	Moneda de Contratación	Institución o País Acreedor	Saldo Inicial del Período	Saldo Final del Período
DEUDA PÚBLICA				
Corto Plazo				
Deuda Interna			.0	.0
Instituciones de Crédito				
Títulos y Valores				
Arrendamientos Financieros				
Deuda Externa			.0	.0
Organismos Financieros Internacionales				
Deuda Bilateral				
Títulos y Valores				
Arrendamientos Financieros				
Subtotal a Corto Plazo			.0	.0
Largo Plazo				
Deuda Interna			.0	.0
Instituciones de Crédito				
Títulos y Valores				
Arrendamientos Financieros				
Deuda Externa			.0	.0
Organismos Financieros Internacionales				
Deuda Bilateral				
Títulos y Valores				
Arrendamientos Financieros				
Subtotal a Largo Plazo			.0	.0
Otros Pasivos			4,737.6	25.2
Total de Deuda y Otros Pasivos			4,737.6	25.2

INFORME SOBRE PASIVOS CONTINGENTES

En cumplimiento de lo dispuesto por los artículos 46, fracción I, inciso f y 52 de la Ley General de Contabilidad Gubernamental en relación al Informe Sobre Pasivos Contingentes, se menciona que el Consejo de Investigación y Evaluación de la Política Social, al 31 de diciembre de 2022, no cuenta con obligaciones contingentes.

NOTAS A LOS ESTADOS FINANCIEROS

NOTAS DE DESGLOSE

1. ESTADO DE SITUACIÓN FINANCIERA

ACTIVO

- Efectivo y Equivalentes

La Cuenta de Efectivo y Equivalentes al 31 de diciembre de 2022 y 2021 se integra por la cuenta de bancos / tesorería, desglosada de la manera siguiente:

	2022	2021
CTA. 637 GTO. CORRIENTE BANORTE	1,339.4	1,488.3
CTA. 862 PAD. 2020 SANTANDER		
CTA. 784 PAD 2021 BANORTE		4,710.5
Total	<u><u>1,339.4</u></u>	<u><u>6,198.8</u></u>

- Derechos a Recibir Efectivo y Equivalentes y Bienes o Servicios a Recibir

No aplica.

- Bienes Disponibles para su Transformación o Consumo (inventarios)

No aplica.

- Inversiones Financieras

No aplica.

- Bienes Muebles, Inmuebles e Intangibles

Al 31 de diciembre de 2022 y 2021, este rubro se integra de la siguiente manera:

	2022	2021
Mobiliario y Equipo de Administración	916.0	916.0
Equipo de Transporte	730.7	730.7
	<u>1,646.7</u>	<u>1,646.7</u>
(-) Depreciación Acumulada	(1,507.5)	(1,620.1)
Valor Neto	<u><u>139.2</u></u>	<u><u>26.6</u></u>

- **Estimaciones y Deterioros**

No aplica.

- **Otros Activos**

El saldo de este rubro por 1.3 miles de pesos, correspondiente a un depósito en garantía a la Comisión Federal de Electricidad cuando se realizó el contrato entre ambas partes.

PASIVO

Cuentas por Pagar a Corto Plazo

Las Cuentas por Pagar a Corto Plazo al 31 de diciembre de 2022 y 2021, se integran de la siguiente manera:

	2022	2021
Proveedores por Pagar a Corto Plazo	0.0	3,716.8
Otras Cuentas por Pagar a Corto Plazo	25.2	1,020.8
Total	<u>25.2</u>	<u>4,737.6</u>

2. ESTADO DE ACTIVIDADES

PARTICIPACIONES, APORTACIONES, TRANSFERENCIAS, ASIGNACIONES, SUBSIDIOS Y OTRAS AYUDAS

Se presupuestó la cantidad estimada de 9 millones 885.9 miles de pesos para gasto corriente, autorizando durante el ejercicio ampliaciones por 5 millones 937.7 miles de pesos y cancelaciones por 65 mil pesos, determinando un autorizado modificado de 15 millones 758.6 miles de pesos, de los cuales se recaudaron 15 millones 258.6 miles de pesos.

Gastos y Otras Pérdidas

Durante el ejercicio 2022, se ejercieron como gastos de funcionamiento 14 millones 443.9 miles pesos, de los cuales 8 millones 228.7 miles de pesos corresponden a Servicios Personales, 389.4 miles de pesos a Materiales y Suministros y 5 millones 825.8 miles de pesos a Servicios Generales, para el Rubro de Otros Gastos y Pérdidas Extraordinarias menos 103.6 miles de pesos.

3. ESTADO DE VARIACIONES EN LA HACIENDA PÚBLICA

El resultado del ejercicio fue de 924 mil pesos, derivado de 15 millones 264.3 miles de pesos de ingresos, menos 8 millones 228.7 miles de pesos corresponden a Servicios Personales, 389.4 miles de pesos a Materiales y Suministros y 5 millones 825.8 miles de pesos a Servicios Generales y menos 103.6 miles de pesos del rubro de Otros Gastos y Pérdidas Extraordinarias.

4. ESTADO DE FLUJOS DE EFECTIVO

1. Efectivo y Equivalentes

	2022	2021
Efectivo en Bancos –Tesorería	1,339.4	6,198.8
Efectivo en Bancos- Dependencias		
Inversiones temporales (hasta 3 meses)		
Fondos con afectación específica		
Depósitos de fondos de terceros y otros		
Total de Efectivo y Equivalentes	1,339.4	6,198.8

2. Adquisición de Bienes Muebles

Durante el ejercicio 2022, no se realizaron adquisiciones de bienes muebles.

3. Conciliación de los Flujos de Efectivo

Integración de Flujo de Efectivo	Al 31 de Diciembre de 2022	2021
Flujos Netos de Efectivo por Actividades de Operación	924.0	1,474.6
Flujos Netos de Efectivo por Actividades de Inversión	112.6	16.5
Flujos Netos de Efectivo por Actividades de Financiamiento	-5,670.8	1,122.9
Efectivo y Equivalentes al Efectivo al Inicio del Ejercicio	6,198.8	3,584.8
Efectivo y Equivalentes al Efectivo al Final del Ejercicio	1,339.4	6,198.8

5. CONCILIACIÓN ENTRE LOS INGRESOS PRESUPUESTARIOS Y CONTABLES, ASÍ COMO ENTRE LOS EGRESOS PRESUPUESTARIOS Y LOS GASTOS CONTABLES

Consejo de Investigación y Evaluación de la Política Social Conciliación entre los Ingresos Presupuestarios y Contables Correspondiente del 1 de Enero al 31 de Diciembre de 2022 (Miles de Pesos)	
1. Ingresos Presupuestarios	16,307.8
2. Más Ingresos Contables no Presupuestarios	0.0
Ingresos Financieros	
Incremento por Variación de Inventarios	
Disminución del Exceso de Estimaciones por Pérdida o Deterioro u Obsolescencia	
Disminución del Exceso de Provisiones	
Otros Ingresos y Beneficios Varios	
Otros Ingresos Contables no Presupuestarios	
3. Menos Ingresos Presupuestarios no Contables	1,043.5
Aprovechamientos Patrimoniales	
Ingresos Derivados de Financiamientos	555.2
Otros Ingresos Presupuestarios no Contables	488.3
4. Ingresos Contables (4 = 1 + 2 - 3)	15,264.3

CIEPS

Consejo de Investigación y Evaluación de la Política Social Conciliación entre los Egresos Presupuestarios y los Gastos Contables Correspondiente del 1 de Enero al 31 de Diciembre de 2022 (Miles de Pesos)	
1.- Total de Egresos Presupuestarios	19,181.5
2.- Menos Egresos Presupuestarios no Contables	4,737.6
Materias Primas y Materiales de Producción y Comercialización	
Materiales y Suministros	
Mobiliario y Equipo de Administración	
Mobiliario y Equipo Educativo y Recreativo	
Equipo e Instrumental Médico y de Laboratorio	
Vehículos y Equipo de Transporte	
Equipo de Defensa y Seguridad	
Maquinaria, Otros Equipos y Herramientas	
Activos Biológicos	
Bienes Inmuebles	
Activos Intangibles	
Obra Pública en Bienes de Dominio Público	
Obra Pública en Bienes Propios	
Acciones y Participaciones de Capital	
Compra de Títulos y Valores	
Concesión de Préstamos	
Inversiones en Fideicomisos, Mandatos y Otros Análogos	
Provisiones para Contingencias y Otras Erogaciones Especiales	
Amortización de la Deuda Pública	
Adeudos de Ejercicios Fiscales Anteriores (ADEFAS)	4,737.6
Otros Egresos Presupuestales no Contables	
3. Más Gastos Contables no Presupuestales	-103.6
Estimaciones, Depreciaciones, Deterioros, Obsolescencia y Amortizaciones	37.4
Provisiones	
Disminución de Inventarios	
Aumento por Insuficiencia de Estimaciones por Pérdida o Deterioro u Obsolescencia	
Aumento por Insuficiencia de Provisiones	
Otros Gastos	-141.0
Otros Gastos Contables no Presupuestales	
4. Total de Gasto Contable (4 = 1 - 2 + 3)	14,340.3

NOTAS DE MEMORIA (CUENTAS DE ORDEN)

Consejo de Investigación y Evaluación de la Política Social		
CUENTAS DE ORDEN CONTABLES		
(Miles de Pesos)		
	<u>2022</u>	<u>2021</u>
CUENTAS DEUDORAS		
Almacén	972.4	735.3
	<u>972.4</u>	<u>735.3</u>
CUENTAS ACREEDORAS		
Artículos Disponibles por el Almacén	846.3	709.8
Artículos Distribuidos por el Almacén	126.1	25.5
	<u>972.4</u>	<u>735.3</u>

Consejo de Investigación y Evaluación de la Política Social		
CUENTAS DE ORDEN PRESUPUESTALES		
(Miles de Pesos)		
	<u>2022</u>	<u>2021</u>
CUENTAS DEUDORAS		
Ley de Ingresos Estimada	21,514.5	23,465.7
Presupuesto de Egresos por Ejercer de Gastos de Funcionamiento	2,333.0	1,873.3
Presupuesto de Egresos Devengado de Gasto de Funcionamiento	25.2	
Presupuesto de Egresos Pagado de Gastos de Funcionamiento	14,418.7	8,339.8
Presupuesto de Egresos Comprometido de Gastos de Funcionamiento		15.0
Presupuesto de Egresos Pagado de Inversión Pública		5,285.3
Presupuesto de Egresos Pagado de Intereses, Comisiones y Otros Gastos de la Deuda Pública	4,737.6	3,229.7
Presupuesto de Egresos Comprometido de Inversión Pública		4,722.6
	<u>43,029.0</u>	<u>46,931.4</u>
CUENTAS ACREEDORAS		
Ley de Ingresos por Ejecutar	5,206.7	-1,151.1
Ley de Ingresos Recaudado	16,307.8	24,616.8
Presupuesto de Egresos Aprobado de Gastos de Funcionamiento	16,776.9	10,228.1
Presupuesto de Egresos Aprobado de Intereses, Comisiones y Otros Gastos de la Deuda Pública	4,737.6	3,229.7
Presupuesto de Egresos Aprobado de Inversión Pública		10,007.9
	<u>43,029.0</u>	<u>46,931.4</u>

NOTAS DE GESTIÓN ADMINISTRATIVA

1. INTRODUCCIÓN

El ejercicio 2022, estuvo impactado por la incertidumbre económica, por lo que el GEM, en previsión de los efectos que pudiesen tener en el presupuesto Estatal, reforzó las medidas de austeridad, racionalidad y disciplina presupuestal, con el Acuerdo para la Contención del Gasto y Ahorro Presupuestario en la Administración Pública Estatal para el Ejercicio Fiscal 2022.

2. PANORAMA ECONÓMICO FINANCIERO

Durante el ejercicio fiscal 2022 este Organismo operó con recursos correspondientes a Gasto Corriente proveniente de Recursos de Origen Estatal.

Por otra parte, este Consejo buscó optimizar dichos recursos, mediante la búsqueda y obtención de las mejores ofertas económicas por parte de los proveedores de bienes y servicios, asimismo, se observó el debido cumplimiento de las obligaciones tributarias con las diversas entidades fiscalizadoras.

3. AUTORIZACIÓN E HISTORIA

El Consejo de Investigación y Evaluación de la Política Social se creó como un Organismo Público Descentralizado, con personalidad jurídica y patrimonio propio con base en el Acuerdo del Ejecutivo del Estado, publicado en la "Gaceta del Gobierno" el 22 de octubre de 2008, en el cual se modifica el diverso por el que se crea el Centro de Estudios sobre Marginación y Pobreza del Estado de México, modificando su denominación y reformando todos su artículos.

4. ORGANIZACIÓN Y OBJETO SOCIAL

OBJETO SOCIAL

El CIEPS tiene como objeto la investigación, estudio, proposición, difusión, capacitación, evaluación y opinión en materia de política social en el Estado de México. Para el cumplimiento de su objeto el Organismo cuenta con autonomía técnica y administrativa de gestión.

PRINCIPAL ACTIVIDAD

El CIEPS tiene como principal actividad evaluar y proponer políticas y acciones en el Estado de México, en materia de Desarrollo Social, a efecto de identificar factores que impulsen y mejoren la calidad de vida de la población mexiquense, asimismo, vincular el intercambio de ideas y experiencias en materia de evaluación e investigación con organismos nacionales e internacionales, a través de las siguientes atribuciones:

- I. Desarrollar investigaciones y estudios integrales a efecto de identificar los factores que representan o impiden el desarrollo de las poblaciones asentadas en las zonas urbanas y rurales de la entidad.

- II. Emitir opinión respecto a las estrategias, mecanismos, programas, acciones, proyectos y rumbo de la política social en la entidad, proponiendo al efecto políticas públicas y programas para el Estado de México y Municipios.
- III. Opinar sobre el contenido y su reforma a leyes, reglamentos y demás disposiciones de observancia general que permitan agilizar la puesta en marcha de programas destinados al combate a la pobreza.
- IV. Organizar foros, congresos, seminarios, talleres y mesas de trabajo con la participación de instituciones académicas de nivel superior y de la sociedad organizada, tales como colegios, barras, gremios y asociaciones de profesionistas de cualquier rama, sobre proyectos de investigación y programas encaminados a combatir eficazmente la pobreza o que impliquen un beneficio social.
- V. Difundir los resultados de sus estudios, investigaciones y proyectos.
- VI. Crear, concentrar y administrar un acervo bibliográfico, cartográfico, estadístico y de medios de comunicación relativo a las políticas e instrumentos de desarrollo social.
- VII. Promover y brindar sus servicios de investigación, evaluación y propuesta de políticas públicas y programas de las instancias federales, estatales y municipales, así como los sectores privado y social, cuando así lo soliciten.
- VIII. Opinar, sugerir y en su caso impartir programas de capacitación en la materia de su competencia.
- IX. Establecer vínculos permanentes con instituciones académicas y organismos nacionales e internacionales para fomentar el intercambio de ideas y proyectos encaminados al desarrollo social.
- X. Evaluar y proponer respecto de las políticas y acciones que en materia de desarrollo social ejecuten las instancias federales, estatales y municipales dentro del territorio Estatal.
- XI. Las demás que le confieran las leyes y demás ordenamientos jurídicos.

EJERCICIO FISCAL

La información presentada corresponde al Ejercicio Fiscal 2022.

REGIMEN JURÍDICO

Este Organismo cuenta con Personalidad Jurídica y Patrimonio Propio. La Dirección y Administración de este Consejo corresponde a la Junta Directiva y a la Secretaría Ejecutiva.

CONSIDERACIONES FISCALES DEL ENTE

Este Organismo está obligado a retener y enterar el Impuesto Sobre la Renta por Sueldos y Salarios y por Arrendamiento, para efectos federales; y en ámbito estatal entera el Impuesto Sobre Erogaciones por Remuneraciones al Trabajo Personal.

ESTRUCTURA ORGANIZACIONAL BÁSICA

La Dirección y administración de este Consejo está a cargo de la Junta Directiva y la Secretaría Ejecutiva; la unidad de apoyo administrativo la subdirección de investigación y evaluación y la subdirección de vinculación y difusión.

5. BASES DE PREPARACIÓN DE LOS ESTADOS FINANCIEROS

Para realizar los Estados Financieros, este Organismo observa lo dispuesto en el Manual Único de Contabilidad Gubernamental para las Dependencias y Entidades Públicas del Gobierno y Municipios del Estado de México, asimismo, las disposiciones emitidas por el CONAC y los diversos ordenamientos legales que le son aplicables a este Consejo.

6. POLÍTICAS DE CONTABILIDAD SIGNIFICATIVAS

Los subsidios que recibe el Organismo por parte del Gobierno Estatal se registran de la manera siguiente:

En resultados los destinados a la operación y en el patrimonio los destinados a la inversión, como el reconocimiento de aportación patrimonial.

Para realizar la valuación de inventarios se emplea el método de costo promedio.

No existen cambios en las políticas contables, tampoco existe cancelación de saldos, durante el ejercicio fiscal 2022.

7. POSICIÓN EN MONEDA EXTRANJERA Y PROTECCIÓN POR RIESGO CAMBIARIO

No aplica.

8. REPORTE ANALÍTICO DEL ACTIVO

Los porcentajes de depreciación se utilizan de acuerdo al tipo de activo y se calcula a partir del mes siguiente al de su adquisición, usando el método de línea recta.

Porcentajes de depreciación utilizados:

CONCEPTO	%
Vehículos	10
Equipo de Cómputo	20
Mobiliario y Equipo de Oficina	3
Edificios	2
Maquinaria	10
El resto	10

9. FIDEICOMISOS, MANDATOS Y ANÁLOGOS

No aplica.

10. REPORTE DE LA RECAUDACIÓN

Consejo de Investigación y Evaluación de la Política Social Estado Analítico de Ingresos Del 1 de enero al 31 de diciembre de 2022 (Miles de pesos)						
Rubro de Ingresos	Ingreso					Diferencia
	Estimado	Ampliaciones y Reducciones	Modificado	Devengado	Recaudado	
	(1)	(2)	(3 = 1 + 2)	(4)	(5)	
Impuestos			.0			.0
Cuotas y Aportaciones de Seguridad Social			.0			.0
Contribuciones de Mejoras			.0			.0
Derechos			.0			.0
Productos			.0	5.7	5.7	5.7
Aprovechamientos	488.3		488.3	488.3	488.3	.0
Ingresos por Ventas de Bienes, Prestación de Servicios y Otros Ingresos			.0			.0
Participaciones, Aportaciones, Convenios, Incentivos Derivados de la Colaboración Fiscal y Fondos Distintos de Aportaciones			.0			.0
Transferencias, Asignaciones, Subsidios y Subvenciones, y Pensiones y Jubilaciones	9,885.9	5,872.7	15,758.6	15,258.6	15,258.6	5,372.7
Ingresos Derivados de Financiamientos		5,267.6	5,267.6	555.2	555.2	555.2
Total	10,374.2	11,140.3	21,514.5	16,307.8	16,307.8	5,933.6
				Ingresos excedentes ¹		

11. INFORMACIÓN SOBRE LA DEUDA Y EL REPORTE ANALÍTICO DE LA DEUDA

No aplica.

12. CALIFICACIONES OTORGADAS

No aplica.

13. PROCESO DE MEJORA

Se han implementado diversas políticas de control interno, de acuerdo a lo sugerido por la Contraloría Interna de este Organismo, dentro del ámbito administrativo y financiero, con el objeto de optimizar el desarrollo de las mismas.

14. INFORMACIÓN POR SEGMENTOS

No aplica.

15. EVENTOS POSTERIORES AL CIERRE

No aplica.

16. PARTES RELACIONADAS

No existen partes relacionadas que puedan ejercer influencia significativa sobre la toma de decisiones financieras y operativas.

17. RESPONSABILIDAD SOBRE LA PRESENTACIÓN RAZONABLE DE LA INFORMACIÓN CONTABLE

“Bajo protesta de decir verdad declaramos que los Estados Financieros y sus notas, son razonablemente correctos y son responsabilidad del emisor”.

El dictamen de los Estados Financieros correspondiente al ejercicio 2022, estuvo a cargo del despacho Licon Salgado y Asociados, S.C., el cual informó que los Estados Financieros presentan razonablemente, en todos los aspectos materiales, la Situación Financiera del Consejo de Investigación y Evaluación de la Política Social.

INFORMACIÓN PRESUPUESTARIA

NOTA INGRESO PRESUPUESTAL

Con fundamento en la Fracción XXX del Artículo 61 de la Constitución Política del Estado Libre y Soberano de México que a la letra dice:

“Artículo 61.- Son facultades y obligaciones de la Legislatura:

...

XXX. Aprobar anualmente el Presupuesto de Egresos del Estado, previo examen, discusión y, en su caso, modificación del Proyecto enviado por el Ejecutivo Estatal, una vez aprobadas las contribuciones establecidas en la Ley de Ingresos del Estado, a más tardar el 15 de diciembre, o hasta el 31 del mismo mes, cuando inicie el periodo constitucional el Ejecutivo Federal. En el Presupuesto de Egresos se dispondrá de las medidas apropiadas para vigilar su correcta aplicación.

Si cumplidos los plazos a que se refiere el párrafo anterior no se hubieren aprobado los ordenamientos jurídico financieros referidos, seguirán en vigor hasta el 31 de enero del ejercicio fiscal inmediato siguiente los expedidos para el ejercicio fiscal inmediato anterior al de las iniciativas en discusión. En el caso de la Ley de Ingresos del Estado, sólo seguirán vigentes aquellos rubros que no se hayan visto afectados por la entrada en vigor de los ordenamientos legales correspondientes de carácter federal...”

Considerando que la Ley de Ingresos del Estado de México para el ejercicio fiscal del año 2022, fue autorizada mediante decreto número 18 de fecha 31 de enero y de acuerdo al Segundo Transitorio de la misma que a la letra dice:

TRANSITORIOS

...

“SEGUNDO.- Esta Ley entrará en vigor al día siguiente de su publicación.”

...

La Ley de Ingresos del Estado de México para el ejercicio fiscal del año 2022 entró en vigor el 1 de febrero de 2022, y al amparo de la disposición Constitucional antes mencionada, se recibieron los ingresos necesarios para cubrir las erogaciones previstas en el Presupuesto de Egresos del año inmediato anterior por un monto de 488.3 miles de pesos, mismos que sirvieron para sufragar las erogaciones de gasto corriente realizadas en el mes de enero de 2022.

NOTA EGRESO PRESUPUESTAL

Con fundamento en la Fracción XXX del Artículo 61 de la Constitución Política del Estado Libre y Soberano de México que a la letra dice:

“Artículo 61.- Son facultades y obligaciones de la Legislatura:

...

XXX. Aprobar anualmente el Presupuesto de Egresos del Estado, previo examen, discusión y, en su caso, modificación del Proyecto enviado por el Ejecutivo Estatal, una vez aprobadas las contribuciones establecidas en la Ley de Ingresos del Estado, a más tardar el 15 de diciembre, o hasta el 31 del mismo mes, cuando inicie el periodo constitucional el Ejecutivo Federal. En el Presupuesto de Egresos se dispondrá de las medidas apropiadas para vigilar su correcta aplicación.

Si cumplidos los plazos a que se refiere el párrafo anterior no se hubieren aprobado los ordenamientos jurídico financieros referidos, seguirán en vigor hasta el 31 de enero del ejercicio fiscal inmediato siguiente los expedidos para el ejercicio fiscal inmediato anterior al de las iniciativas en discusión. En el caso del Presupuesto de Egresos, la extensión de su vigencia se entenderá referida únicamente a lo relativo al gasto corriente.”

Considerando que el Presupuesto de Egresos del Gobierno del Estado de México para el ejercicio fiscal del año 2022, fue autorizado mediante decreto número 20 de fecha 31 de enero y de acuerdo al Segundo Transitorio del mismo que a la letra dice:

TRANSITORIOS

...

“SEGUNDO. El presente Decreto entrará en vigor al día siguiente de su publicación.”

...

El Presupuesto de Egresos del Gobierno del Estado de México para el ejercicio fiscal del año 2022 entró en vigor el 1 de febrero de 2022 y al amparo de la disposición Constitucional antes mencionada, se consideraron autorizadas las erogaciones de gasto corriente por un monto de 488.3 miles de pesos en el capítulo 1000, para el periodo comprendido del 1 al 31 de enero de 2022.

CIEPS

Consejo de Investigación y Evaluación de la Política Social Ingresos y Egresos Del 1 de Enero al 31 de Diciembre de 2022 (Miles de pesos)													
C O N C E P T O	AUTORIZADO	ASIGNADO	%	AMPLIACIÓN	REDUCCIÓN	AUTORIZADO FINAL	%	PRESUPUESTO EJERCIDO	%	VARIACIÓN INICIAL	%	VARIACIÓN MODIFICADO	%
INGRESOS:	9,885.9	10,374.2	100.0	11,205.3	66.0	21,614.6	100.0	16,307.8	100.0	6,933.6	67.2	-5,206.7	-24.2
Superávit Ejercicio Anterior		488.3	4.7					488.3	3.0	.0			
Ordinarios	9,885.9	9,886.9	96.3	11,205.3	66.0	21,026.2	97.7	16,819.6	97.0	6,933.6	60.0	-5,206.7	-24.8
Estatales	9,885.9	9,886.9	96.3	11,205.3	66.0	21,026.2	97.7	16,819.6	97.0	6,933.6	60.0	-5,206.7	-24.8
- Tributarios													
Impuestos sobre Erogaciones													
Impuestos sobre Tenencia													
Otros Impuestos y Accesorios													
- No Tributarios	.0	.0	.0	.0	.0	.0	.0	5.7	.0	5.7		5.7	
Derechos				.0	.0	.0	.0	.0	.0	.0		.0	
Sector Central													
Organismos Auxiliares													
Aportaciones de Mejoras													
Productos				.0		.0	.0	5.7	.0	5.7		5.7	
Aprovechamientos													
Ingresos Financieros													
Aportaciones y Cuotas de Seguridad Social													
Ingreso por Venta de Bienes y Servicios				5,267.6		5,267.6	24.5	555.2	3.4	555.2		-4,712.4	-89.5
Transferencias, Asignaciones, Subsidio y Otras Ayudas	9,885.9	9,886.9	95.3	5,937.7	65.0	15,758.6	73.2	15,258.6	93.6	5,372.7	54.3	-500.0	-3.2
Federales	.0	.0	.0	.0	.0	.0	.0	.0	.0	.0		.0	
Participaciones Federales													
Fondos de Aportaciones Ramo 33				.0		.0	.0		.0	.0		.0	
Otros Apoyos Federales				.0		.0	.0		.0	.0		.0	
Extraordinarios	.0	.0	.0	.0	.0	.0	.0	.0	.0	.0		.0	
Generación de ADEFAS				.0		.0	.0					.0	
Financiamientos				.0		.0	.0					.0	
EGRESOS:	9,885.9	10,374.2	100.0	13,009.9	1,869.6	21,614.6	100.0	19,181.6	100.0	-8,807.3	-84.9	2,333.0	10.8
Poderes Legislativo y Judicial	.0	.0	.0	.0	.0	.0	.0	.0	.0	.0		.0	
Poder Legislativo													
Poder Judicial													
Gasto Total de Poder Ejecutivo	9,885.9	10,374.2	100.0	13,009.9	1,869.6	21,614.6	100.0	19,181.6	100.0	-8,807.3	-84.9	2,333.0	10.8
Gasto Programable:	9,885.9	10,374.2	100.0	8,272.3	1,869.6	16,776.9	78.0	14,443.9	76.3	-4,069.7	-39.2	2,333.0	13.9
Gasto Corriente	9,885.9	10,374.2	100.0	8,272.3	1,869.6	16,776.9	78.0	14,443.9	76.3	-4,069.7	-39.2	2,333.0	13.9
Servicios Personales	9,106.5	9,594.8	92.5	1,352.4	1,352.4	9,594.8	44.6	8,228.7	42.9	1,366.1	14.2	1,366.1	14.2
Gasto Operativo	779.4	779.4	7.5	6,919.9	517.2	7,182.1	33.4	6,215.2	32.4	-5,435.8	-697.4	966.9	13.5
- Materiales y Suministros	80.2	80.2	.8	491.4	45.6	526.0	2.4	389.4	2.0	-309.2	-385.5	136.6	26.0
- Servicios Generales	699.2	699.2	6.7	6,428.5	471.6	6,656.1	30.9	5,825.8	30.4	-5,126.6	-733.2	830.3	12.5
Transferencias	.0	.0	.0	.0	.0	.0	.0	.0	.0	.0		.0	
- Organismos Autónomos													
- Subsidios y Apoyos				.0		.0	.0		.0	.0		.0	
Inversión Pública	.0	.0	.0	.0	.0	.0	.0	.0	.0	.0		.0	
- Bienes Muebles e Inmuebles													
- Obra Pública				.0		.0	.0		.0	.0		.0	
- Inversión Financiera													
Gasto no Programable	.0	.0	.0	4,737.6	.0	4,737.6	22.0	4,737.6	24.7	-4,737.6		.0	.0
Transferencias a Municipios	.0	.0	.0	.0	.0	.0	.0	.0	.0	.0		.0	
- Participaciones													
- Aportaciones del Ramo 33													
- Convenios													
Deuda Pública	.0	.0	.0	4,737.6	.0	4,737.6	22.0	4,737.6	24.7	-4,737.6		.0	.0
- Costo Financiero de la Deuda													
- Amortizaciones													
- Pago de ADEFAS				4,737.6		4,737.6	22.0	4,737.6	24.7	-4,737.6		.0	.0
Superávit(+) / Déficit (-)	.0	.0		-1,804.6	-1,804.6	.0	.0	-2,873.7	-15.0	2,873.7		2,873.7	
% de los Ingresos								-17.6					

Consejo de Investigación y Evaluación de la Política Social
Indicadores de Postura Fiscal Integrado
Del 1 de Enero al 31 de Diciembre de 2022
(Miles de Pesos)

Concepto	Estimado	Devengado	Pagado ³
I. Ingresos Presupuestarios (I=1+2)	10,374.2	16,307.8	16,307.8
1. Ingresos del Gobierno de la Entidad Federativa ¹			0.0
2. Ingresos del Sector Paraestatal ¹	10,374.2	16,307.8	16,307.8
II. Egresos Presupuestarios (II=3+4)	10,374.2	19,181.5	19,181.5
3. Egresos del Gobierno de la Entidad Federativa ²			
4. Egresos del Sector Paraestatal ²	10,374.2	19,181.5	19,181.5
III. Balance Presupuestario (Superávit o Déficit) (III = I - II)	0.0	-2,873.7	-2,873.7

Concepto	Estimado	Devengado	Pagado ³
III. Balance presupuestario (Superávit o Déficit)	0.0	-2,873.7	-2,873.7
IV. Intereses, Comisiones y Gastos de la Deuda			0.0
V. Balance Primario (Superávit o Déficit) (V= III - IV)	0.0	-2,873.7	-2,873.7

Concepto	Estimado	Devengado	Pagado ³
A. Financiamiento			0.0
B. Amortización de la deuda			0.0
C. Endeudamiento ó desendeudamiento (C = A - B)	0.0	0.0	0.0

Superávit (+) Déficit (-)

-2,873.7

CIEPS

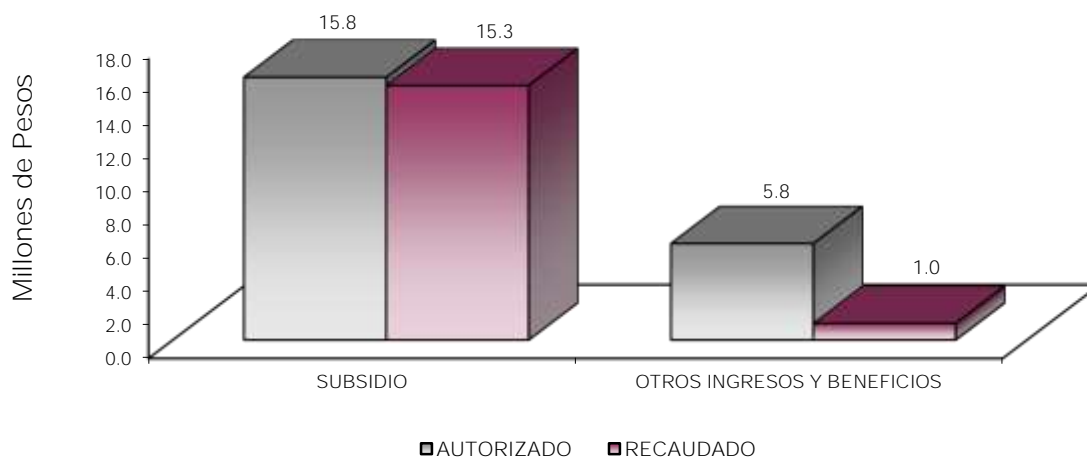
Consejo de Investigación y Evaluación de la Política Social
Estado Analítico de Ingresos
Del 1 de enero al 31 de diciembre de 2022
(Miles de pesos)

Rubro de Ingresos	Ingreso					Diferencia (6= 5 - 1)
	Estimado	Ampliaciones y Reducciones	Modificado	Devengado	Recaudado	
	(1)	(2)	(3= 1 + 2)	(4)	(5)	
Impuestos			.0			.0
Cuotas y Aportaciones de Seguridad Social			.0			.0
Contribuciones de Mejoras			.0			.0
Derechos			.0			.0
Productos			.0	5.7	5.7	5.7
Aprovechamientos	488.3		488.3	488.3	488.3	.0
Ingresos por Ventas de Bienes, Prestación de Servicios y Otros Ingresos			.0			.0
Participaciones, Aportaciones, Convenios, Incentivos Derivados de la Colaboración Fiscal y Fondos Distintos de Aportaciones			.0			.0
Transferencias, Asignaciones, Subsidios y Subvenciones, y Pensiones y Jubilaciones	9,885.9	5,872.7	15,758.6	15,258.6	15,258.6	5,372.7
Ingresos Derivados de Financiamientos		5,267.6	5,267.6	555.2	555.2	555.2
Total	10,374.2	11,140.3	21,514.5	16,307.8	16,307.8	5,933.6
				Ingresos excedentes ¹		

Estado Analítico de Ingresos Por Fuente de Financiamiento	Ingreso					Diferencia (6= 5 - 1)
	Estimado	Ampliaciones y Reducciones	Modificado	Devengado	Recaudado	
	(1)	(2)	(3= 1 + 2)	(4)	(5)	
Ingresos del Poder Ejecutivo Federal o Estatal y de los Municipios	.0	.0	.0	.0	.0	.0
Impuestos			.0			.0
Cuotas y Aportaciones de Seguridad Social			.0			.0
Contribuciones de Mejoras			.0			.0
Derechos			.0			.0
Productos			.0			.0
Aprovechamientos			.0			.0
Participaciones, Aportaciones, Convenios, Incentivos Derivados de la Colaboración Fiscal y Fondos Distintos de Aportaciones			.0			.0
Transferencias, Asignaciones, Subsidios y Subvenciones, y Pensiones y Jubilaciones			.0			.0
Ingresos de los Entes Públicos de los Poderes Legislativo y Judicial, de los Órganos Autónomos y del Sector Paraestatal o Paramunicipal, así como de las Empresas Productivas del Estado	10,374.2	6,402.7	16,776.9	15,752.6	15,752.6	5,378.4
Cuotas y Aportaciones de Seguridad Social			.0			.0
Productos			.0	5.7	5.7	5.7
Ingresos por Venta de Bienes, Prestación de Servicios y Otros Ingresos	488.3		488.3	488.3	488.3	.0
Transferencias, Asignaciones, Subsidios y Subvenciones, y Pensiones y Jubilaciones	9,885.9	6,402.7	16,288.6	15,258.6	15,258.6	5,372.7
Ingresos Derivados de Financiamiento	.0	4,737.6	4,737.6	555.2	555.2	555.2
Ingresos Derivados de Financiamientos		4,737.6	4,737.6	555.2	555.2	555.2
Total	10,374.2	11,140.3	21,514.5	16,307.8	16,307.8	5,933.6
				Ingresos excedentes ¹		

CUENTA PÚBLICA DEL GOBIERNO, ORGANISMOS AUXILIARES Y AUTÓNOMOS DEL ESTADO DE MÉXICO 2022

Consejo de Investigación y Evaluación de la Política Social								
INGRESOS								
(Miles de Pesos)								
INGRESOS	P R E S U P U E S T O 2 0 2 2					V A R I A C I Ó N		
	AUTORIZADO	ASIGNADO	ASIGNACIONES Y/O AMPLIACIONES	REDUCCIONES Y/O DISMINUCIONES	TOTAL AUTORIZADO	RECAUDADO	IMPORTE	%
PARTICIPACIONES, APORTACIONES, TRANSFERENCIAS, ASIGNACIONES, SUBSIDIOS Y OTRAS AYUDAS	9,885.9	9,885.9	5,937.7	65.0	15,758.6	15,258.6	500.0	3.2
Subsidio	9,885.9	9,885.9	5,937.7	65.0	15,758.6	15,258.6	500.0	3.2
OTROS INGRESOS Y BENEFICIOS		488.3	5,267.6		5,755.9	1,049.2	4,706.7	81.8
Productos Financieros						5.7	-5.7	
Pasivos que se Generen como Resultado de Erogaciones que se Devengan en el Ejercicio Fiscal pero que queden Pendientes de Liquidar al Cierre del Mismo			4,737.6		4,737.6	25.2	4,712.4	99.5
Disponibilidades Financieras			530.0		530.0	530.0		
Aplicación de Remanentes		488.3			488.3	488.3		
T O T A L	9,885.9	10,374.2	11,205.3	65.0	21,514.5	16,307.8	5,206.7	24.2



NOTAS AL PRESUPUESTO DE INGRESOS

INGRESOS

Se previó recaudar ingresos por 10 millones 374.2 miles de pesos, autorizando durante el ejercicio ampliaciones presupuestales por 11 millones 205.3 miles de pesos y cancelaciones por 65 mil pesos, determinando un total autorizado de 21 millones 514.5 miles de pesos, y se lograron recaudar 16 millones 307.8 miles de pesos, por lo que se obtuvo una variación de 5 millones 206.7 miles de pesos, lo cual representó el 24.2 por ciento respecto del monto autorizado.

PARTICIPACIONES, APORTACIONES, TRANSFERENCIAS, ASIGNACIONES, SUBSIDIOS Y OTRAS AYUDAS

Subsidio

Para este concepto se previó recaudar 9 millones 885.9 miles de pesos, autorizando durante el ejercicio ampliaciones presupuestales por 5 millones 937.7 miles de pesos y cancelaciones por 65 mil pesos, determinando un total autorizado de 15 millones 758.6 miles de pesos y se lograron recaudar 15 millones 258.6 miles de pesos, obteniendo una variación de 500 mil pesos, lo cual representó el 3.2 por ciento del monto previsto.

OTROS INGRESOS Y BENEFICIOS

Durante el ejercicio se generaron 1 millón 49.2 miles de pesos, de los cuales 25.2 miles de pesos corresponden a pasivos que se generaron como resultado de erogaciones que se devengaron en el ejercicio fiscal, pero que quedaron pendientes de liquidar al cierre del mismo, 5.7 miles de pesos de productos financieros, 530 mil pesos de disponibilidades financieras y 488.3 miles de pesos de aplicación de remanentes.

CUENTA PÚBLICA DEL GOBIERNO, ORGANISMOS AUXILIARES Y AUTÓNOMOS DEL ESTADO DE MÉXICO 2022

Consejo de Investigación y Evaluación de la Política Social
Estado Analítico del Ejercicio del Presupuesto de Egresos
Clasificación por Objeto del Gasto (Capítulo y Concepto)
Del 1 de enero al 31 de diciembre de 2022
(Miles de Pesos)

Concepto	Egresos					Subejercicio 6 = (3 - 4)
	Aprobado	Ampliaciones/ (Reducciones)	Modificado	Devengado	Pagado	
	1	2	3 = (1 + 2)	4	5	
Servicios Personales	9,594.8	.0	9,594.8	8,228.7	8,203.5	1,366.1
Remuneraciones al Personal de Carácter Permanente	4,798.9	-1,131.9	3,667.0	3,411.2	3,411.2	255.8
Remuneraciones al Personal de Carácter Transitorio	.0	.0	.0	.0	.0	.0
Remuneraciones Adicionales y Especiales	2,753.2	802.4	3,555.6	3,024.2	3,024.2	531.4
Seguridad Social	1,344.8	124.2	1,469.0	1,147.0	1,147.0	322.0
Otras Prestaciones Sociales y Económicas	616.8	7.0	623.8	367.1	367.1	256.7
Previsiones	.0	.0	.0	.0	.0	.0
Pago de Estímulos a Servidores Públicos	81.1	198.3	279.4	279.2	254.0	.2
Materiales y Suministros	80.2	445.8	526.0	389.4	389.4	136.6
Materiales de Administración, Emisión de Documentos y Artículos Oficiales	28.1	382.0	410.1	366.7	366.7	43.4
Alimentos y Utensilios	17.5	-3.0	14.5	.0	.0	14.5
Materias Primas y Materiales de Producción y Comercialización	.0	.0	.0	.0	.0	.0
Materiales y Artículos de Construcción y de Reparación	9.7	-2.4	7.3	.0	.0	7.3
Productos Químicos, Farmacéuticos y de Laboratorio	7.4	-4	7.0	.0	.0	7.0
Combustibles, Lubricantes y Aditivos	.0	54.0	54.0	.0	.0	54.0
Vestuario, Blancos, Prendas de Protección y Artículos Deportivos	.0	.0	.0	.0	.0	.0
Materiales y Suministros Para Seguridad	.0	.0	.0	.0	.0	.0
Herramientas, Refacciones y Accesorios Menores	17.5	15.6	33.1	22.7	22.7	10.4
Servicios Generales	699.2	5,956.9	6,656.1	5,825.8	5,825.8	830.3
Servicios Básicos	86.3	98.1	184.4	126.6	126.6	57.8
Servicios de Arrendamiento	.0	1,075.2	1,075.2	1,074.0	1,074.0	1.2
Servicios Profesionales, Científicos, Técnicos y Otros Servicios	366.7	4,438.6	4,805.3	4,136.5	4,136.5	668.8
Servicios Financieros, Bancarios y Comerciales	.0	77.3	77.3	28.6	28.6	48.7
Servicios de Instalación, Reparación, Mantenimiento y Conservación	101.7	135.0	236.7	225.4	225.4	11.3
Servicios de Comunicación Social y Publicidad	.9	17.8	18.7	6.7	6.7	12.0
Servicios de Traslado y Viáticos	.0	.0	.0	.0	.0	.0
Servicios Oficiales	.0	.2	.2	.0	.0	.2
Otros Servicios Generales	143.6	114.7	258.3	228.0	228.0	30.3
Transferencias, Asignaciones, Subsidios y Otras Ayudas	.0	.0	.0	.0	.0	.0
Transferencias Internas y Asignaciones al Sector Público	.0	.0	.0	.0	.0	.0
Transferencias al Resto del Sector Público	.0	.0	.0	.0	.0	.0
Subsidios y Subvenciones	.0	.0	.0	.0	.0	.0
Ayudas Sociales	.0	.0	.0	.0	.0	.0
Pensiones y Jubilaciones	.0	.0	.0	.0	.0	.0
Transferencias a Fideicomisos, Mandatos y Otros Análogos	.0	.0	.0	.0	.0	.0
Transferencias a la Seguridad Social	.0	.0	.0	.0	.0	.0
Donativos	.0	.0	.0	.0	.0	.0
Transferencias al Exterior	.0	.0	.0	.0	.0	.0
Bienes Muebles, Inmuebles e Intangibles	.0	.0	.0	.0	.0	.0
Mobiliario y Equipo de Administración	.0	.0	.0	.0	.0	.0
Mobiliario y Equipo Educativo y Recreativo	.0	.0	.0	.0	.0	.0
Equipo e Instrumental Médico y de Laboratorio	.0	.0	.0	.0	.0	.0
Vehículos y Equipo de Transporte	.0	.0	.0	.0	.0	.0
Equipo de Defensa y Seguridad	.0	.0	.0	.0	.0	.0
Maquinaria, Otros Equipos y Herramientas	.0	.0	.0	.0	.0	.0
Activos Biológicos	.0	.0	.0	.0	.0	.0
Bienes Inmuebles	.0	.0	.0	.0	.0	.0
Activos Intangibles	.0	.0	.0	.0	.0	.0
Inversión Pública	.0	.0	.0	.0	.0	.0
Obra Pública en Bienes de Dominio Público	.0	.0	.0	.0	.0	.0
Obra Pública en Bienes Propios	.0	.0	.0	.0	.0	.0
Proyectos Productivos y Acciones de Fomento	.0	.0	.0	.0	.0	.0
Inversiones Financieras y Otras Provisiones	.0	.0	.0	.0	.0	.0
Inversiones Para el Fomento de Actividades Productivas	.0	.0	.0	.0	.0	.0
Acciones y Participaciones de Capital	.0	.0	.0	.0	.0	.0
Compra de Títulos y Valores	.0	.0	.0	.0	.0	.0
Concesión de Préstamos	.0	.0	.0	.0	.0	.0
Inversiones en Fideicomisos, Mandatos y Otros Análogos	.0	.0	.0	.0	.0	.0
Otras Inversiones Financieras	.0	.0	.0	.0	.0	.0
Provisiones para Contingencias y Otras Erogaciones Especiales	.0	.0	.0	.0	.0	.0
Participaciones y Aportaciones	.0	.0	.0	.0	.0	.0
Participaciones	.0	.0	.0	.0	.0	.0
Aportaciones	.0	.0	.0	.0	.0	.0
Convenios	.0	.0	.0	.0	.0	.0
Deuda Pública	.0	4,737.6	4,737.6	4,737.6	4,737.6	.0
Amortización de la Deuda Pública	.0	.0	.0	.0	.0	.0
Intereses de la Deuda Pública	.0	.0	.0	.0	.0	.0
Comisiones de la Deuda Pública	.0	.0	.0	.0	.0	.0
Gastos de la Deuda Pública	.0	.0	.0	.0	.0	.0
Costo por Coberturas	.0	.0	.0	.0	.0	.0
Apoyos Financieros	.0	.0	.0	.0	.0	.0
Adeudos de Ejercicios Fiscales Anteriores	.0	4,737.6	4,737.6	4,737.6	4,737.6	.0
Total del Gasto	10,374.2	11,140.3	21,514.5	19,181.5	19,156.3	2,333.0

CIEPS

Consejo de Investigación y Evaluación de la Política Social
Estado Analítico del Ejercicio del Presupuesto de Egresos
Clasificación Económica (por Tipo de Gasto)
Del 1 de enero al 31 de diciembre de 2022
(Miles de Pesos)

Concepto	Egresos					Subejercicio 6 = (3 - 4)
	Aprobado	Ampliaciones/ (Reducciones)	Modificado	Devengado	Pagado	
	1	2	3 = (1 + 2)	4	5	
Gasto Corriente	10,374.2	6,402.7	16,776.9	14,443.9	14,418.7	2,333.0
Gasto de Capital			-			-
Amortización de la Deuda y Disminución de Pasivos		4,737.6	4,737.6	4,737.6	4,737.6	-
Pensiones y Jubilaciones			-			-
Participaciones			-			-
Total del Gasto	10,374.2	11,140.3	21,514.5	19,181.5	19,156.3	2,333.0

Consejo de Investigación y Evaluación de la Política Social
Estado Analítico del Ejercicio del Presupuesto de Egresos
Clasificación Administrativa
Del 1 de enero al 31 de diciembre de 2022
(Miles de Pesos)

Concepto	Egresos					Subejercicio 6 = (3 - 4)
	Aprobado	Ampliaciones/ (Reducciones)	Modificado	Devengado	Pagado	
	1	2	3 = (1 + 2)	4	5	
Entidades Paraestatales y Fideicomisos No Empresariales y No Financieros	10,374.2	11,140.3	21,514.5	19,181.5	19,156.3	2,333.0
Instituciones Públicas de Seguridad Social			-			-
Entidades Paraestatales Empresariales No Financieras con Participación Estatal Mayoritaria			-			-
Fideicomisos Empresariales No Financieros con Participación Estatal Mayoritaria			-			-
Entidades Paraestatales Empresariales Financieras Monetarias con Participación Estatal Mayoritaria			-			-
Entidades Paraestatales Empresariales Financieras No Monetarias con Participación Estatal Mayoritaria			-			-
Fideicomisos Financieros Públicos con Participación Estatal Mayoritaria			-			-
Total del Gasto	10,374.2	11,140.3	21,514.5	19,181.5	19,156.3	2,333.0

Consejo de Investigación y Evaluación de la Política Social
Estado Analítico del Ejercicio del Presupuesto de Egresos
Clasificación Administrativa
Del 1 de enero al 31 de diciembre de 2022
(Miles de Pesos)

Concepto	Egresos					Subejercicio 6 = (3 - 4)
	Aprobado	Ampliaciones/ (Reducciones)	Modificado	Devengado	Pagado	
	1	2	3 = (1 + 2)	4	5	
211C05 Consejo de Investigación y Evaluación de la Política Social	10,374.2	11,140.3	21,514.5	19,181.5	19,156.3	2,333.0
Total del Gasto	10,374.2	11,140.3	21,514.5	19,181.5	19,156.3	2,333.0

CUENTA PÚBLICA DEL GOBIERNO, ORGANISMOS AUXILIARES Y AUTÓNOMOS DEL ESTADO DE MÉXICO 2022

Consejo de Investigación y Evaluación de la Política Social
Estado Analítico del Ejercicio del Presupuesto de Egresos
Clasificación Administrativa
Del 1 de enero al 31 de diciembre de 2022
(Miles de pesos)

Concepto	Egresos					Subejercicio 6 = (3 - 4)
	Aprobado	Ampliaciones/ (Reducciones)	Modificado	Devengado	Pagado	
	1	2	3 = (1 + 2)	4	5	
Poder Ejecutivo	10,374.2	11,140.3	21,514.5	19,181.5	19,156.3	2,333.0
Poder Legislativo			-			-
Poder Judicial			-			-
Órganos Autónomos			-			-
Total del Gasto	10,374.2	11,140.3	21,514.5	19,181.5	19,156.3	2,333.0

Consejo de Investigación y Evaluación de la Política Social
Estado Analítico del Ejercicio del Presupuesto de Egresos
Clasificación Funcional (Finalidad y Función)
Del 1 de enero al 31 de diciembre de 2022
(Miles de Pesos)

Concepto	Egresos					Subejercicio 6 = (3 - 4)
	Aprobado	Ampliaciones/ (Reducciones)	Modificado	Devengado	Pagado	
	1	2	3 = (1 + 2)	4	5	
Gobierno	-	-	-	-	-	-
Legislación			-			-
Justicia			-			-
Coordinación de la Política de Gobierno			-			-
Relaciones Exteriores			-			-
Asuntos Financieros y Hacendarios			-			-
Seguridad Nacional			-			-
Asuntos de Orden Público y de Seguridad Interior			-			-
Otros Servicios Generales			-			-
Desarrollo Social	10,374.2	6,402.7	16,776.9	14,443.9	14,418.7	2,333.0
Protección Ambiental			-			-
Vivienda y Servicios a la Comunidad			-			-
Salud			-			-
Recreación, Cultura y Otras Manifestaciones Sociales			-			-
Educación			-			-
Protección Social	10,374.2	6,402.7	16,776.9	14,443.9	14,418.7	2,333.0
Otros Asuntos Sociales			-			-
Desarrollo Económico	-	-	-	-	-	-
Asuntos Económicos, Comerciales y Laborales en General			-			-
Agropecuaria, Silvicultura, Pesca y Caza			-			-
Combustibles y Energía			-			-
Minería, Manufacturas y Construcción			-			-
Transporte			-			-
Comunicaciones			-			-
Turismo			-			-
Ciencia, Tecnología e Innovación			-			-
Otras Industrias y Otros Asuntos Económicos			-			-
Otras no Clasificadas en Funciones Anteriores	-	4,737.6	4,737.6	4,737.6	4,737.6	-
Transacciones de la Deuda Pública / Costo Financiero de la Deuda			-			-
Transferencias, Participaciones y Aportaciones entre Diferentes Niveles y Órdenes de Gobierno			-			-
Saneamiento del Sistema Financiero			-			-
Adeudos de Ejercicios Fiscales Anteriores		4,737.6	4,737.6	4,737.6	4,737.6	-
Total del Gasto	10,374.2	11,140.3	21,514.5	19,181.5	19,156.3	2,333.0

Consejo de Investigación y Evaluación de la Política Social
 Endeudamiento Neto
 Del 1 de enero al 31 de diciembre de 2022
 (Miles de Pesos)

Identificación de Crédito o Instrumento	Contratación/Colocación	Amortización	Endeudamiento Neto
	A	B	C = A - B
Créditos Bancarios			
			-
			-
			-
			-
			-
			-
Total Créditos Bancarios	-	-	-

Otros Instrumentos de Deuda			
			-
			-
			-
			-
			-
			-
Total Otros Instrumentos de Deuda	-	-	-

TOTAL	-	-	-
-------	---	---	---

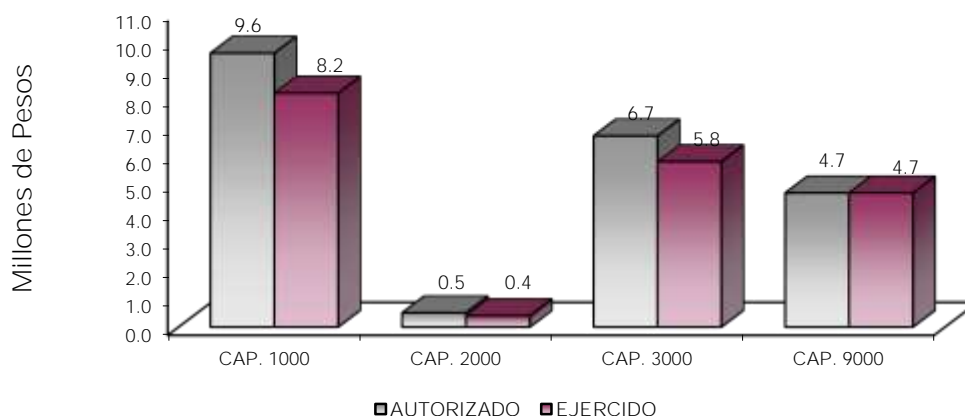
Consejo de Investigación y Evaluación de la Política Social
 Intereses de la Deuda
 Del 1 de enero al 31 de diciembre de 2022
 (Miles de Pesos)

Identificación de Crédito o Instrumento	Devengado	Pagado
Créditos Bancarios		
Total de Intereses de Créditos Bancarios	-	-

Otros Instrumentos de Deuda		
Total de Intereses de Otros Instrumentos de Deuda	-	-

TOTAL	-	-
-------	---	---

Consejo de Investigación y Evaluación de la Política Social								
EGRESOS POR CAPÍTULO								
(Miles de Pesos)								
EGRESOS	AUTORIZADO	ASIGNADO	PRESUPUESTO 2022		TOTAL AUTORIZADO	EJERCIDO	VARIACIÓN	
			ASIGNACIONES Y/O AMPLIACIONES	REDUCCIONES Y/O DISMINUCIONES			IMPORTE	%
Servicios Personales	9,106.5	9,594.8	1,352.4	1,352.4	9,594.8	8,228.7	1,366.1	14.2
Materiales y Suministros	80.2	80.2	491.4	45.6	526.0	389.4	136.6	26.0
Servicios Generales	699.2	699.2	6,428.5	471.6	6,656.1	5,825.8	830.3	12.5
Deuda Pública			4,737.6		4,737.6	4,737.6		
T O T A L	9,885.9	10,374.2	13,009.9	1,869.6	21,514.5	19,181.5	2,333.0	10.8



NOTAS AL PRESUPUESTO DE EGRESOS

EGRESOS

El presupuesto autorizado fue por 10 millones 374.2 miles de pesos, así como ampliaciones y traspasos netos de más por 11 millones 140.3 miles de pesos, determinando un presupuesto modificado de 21 millones 514.5 miles de pesos, de los cuales se ejercieron 19 millones 181.5 miles de pesos, por lo que se obtuvo un subejercido de 2 millones 333 mil pesos, lo cual representó el 10.8 por ciento respecto al monto autorizado.

SERVICIOS PERSONALES

Para este capítulo se autorizaron 9 millones 594.8 miles de pesos, de los cuales se ejercieron 8 millones 228.7 miles de pesos, por lo cual se obtuvo un subejercicio de un millón 366.1 miles de pesos, lo cual representó el 14.2 por ciento respecto al monto autorizado.

MATERIALES Y SUMINISTROS

El presupuesto autorizado para este capítulo fue por 80.2 miles de pesos, así como ampliaciones y traspasos netos de más por 445.8 miles de pesos, determinando un presupuesto modificado de 526 mil pesos, de los cuales se ejercieron 389.4 miles de pesos, por lo que se obtuvo un subejercicio de 136.6 miles de pesos, lo cual representó el 26 por ciento respecto al monto autorizado.

SERVICIOS GENERALES

Para este capítulo se autorizaron 699.2 miles de pesos, así como ampliaciones y traspasos netos de más por 5 millones 956.9 miles de pesos, determinando un presupuesto modificado de 6 millones 656.1 miles de pesos, de los cuales se ejercieron 5 millones 825.8 miles de pesos, por lo que se obtuvo un subejercicio de 830.3 miles de pesos, lo cual representó el 12.5 por ciento respecto al monto autorizado.

DEUDA PÚBLICA

Durante el ejercicio se autorizó una ampliación presupuestal por 4 millones 737.6 miles de pesos, para pasivos derivados de erogaciones devengadas y pendientes de liquidar al cierre del ejercicio fiscal anterior, los cuales se ejercieron al 100 por ciento.

CUENTA PÚBLICA DEL GOBIERNO, ORGANISMOS AUXILIARES Y AUTÓNOMOS DEL ESTADO DE MÉXICO 2022

INFORMACIÓN PRESUPUESTAL

Consejo de Investigación y Evaluación de la Política Social

EGRESOS POR OBJETO DEL GASTO

(Miles de Pesos)

CAPÍTULO Y OBJETO DEL GASTO	PRESUPUESTO 2022				TOTAL AUTORIZADO	EJERCIDO	VARIACIÓN
	AUTORIZADO	ASIGNADO	ASIGNACIONES Y/O AMPLIACIONES	REDUCCIONES Y/O DISMINUCIONES			
SERVICIOS PERSONALES	9,106.5	9,594.8	1,352.4	1,352.4	9,594.8	8,228.7	1,366.1
Sueldo Base	4,547.8	4,798.9	15.0	1,146.9	3,667.0	3,411.2	255.8
Prima por Años de Servicio	48.8	49.9		8.6	41.3	16.4	24.9
Prima de Antigüedad	48.5	48.5		12.1	36.4		36.4
Prima Vacacional	253.7	253.7	70.2		323.9	223.7	100.2
Aguinaldo	613.5	613.5		20.8	592.7	564.6	28.1
Vacaciones no Disfrutadas por Finiquito	2.8	2.8	2.6		5.4	2.6	2.8
Compensación por Retabulación	450.4	482.5	30.3	27.1	485.7	453.5	32.2
Gratificación	865.9	958.4	833.7	18.2	1,773.9	1,679.1	94.8
Gratificación por Convenio	238.1	238.1	63.9	60.8	241.2	84.2	157.0
Gratificación por Productividad	105.8	105.8		50.7	55.1		55.1
Aportaciones de Servicio de Salud	558.1	592.6			592.6	470.8	121.8
Aportaciones al Sistema Solidario de Reparto	455.3	480.9			480.9	349.3	131.6
Aportaciones del Sistema de Capitalización Individual	82.0	87.1	.4		87.5	71.3	16.2
Aportaciones para Financiar los Gastos Generales de Administración del ISSEMyM	57.3	60.3	.6		60.9	41.2	19.7
Aportaciones para Riesgo de Trabajo	80.7	95.5	123.2		218.7	201.3	17.4
Seguros y Fianzas	28.4	28.4			28.4	13.1	15.3
Cuotas para Fondo de Retiro	69.9	73.6	2.7		76.3	51.1	25.2
Seguro de Separación Individualizado	231.8	246.8			246.8	178.6	68.2
Otros Gastos Derivados de Convenio	136.8	136.8			136.8		136.8
Despensa	149.8	159.6	4.3		163.9	137.5	26.4
Reconocimiento a Servidores Públicos			19.2		19.2	19.2	
Estímulos por Puntualidad y Asistencia	81.1	81.1	186.3	7.2	260.2	260.0	.2
MATERIALES Y SUMINISTROS	80.2	80.2	491.4	45.6	526.0	389.4	136.6
Materiales y Útiles de Oficina	1.7	1.7	220.0	.3	221.4	196.7	24.7
Material de Foto, Cine y Grabación	1.1	1.1		.1	1.0		1.0
Materiales y Útiles para el Procesamiento en Equipos y Bienes Informáticos	1.8	1.8	200.0	31.0	170.8	170.0	.8
Material y Enseres de Limpieza	8.3	8.3		3.0	5.3		5.3
Material Didáctico	15.2	15.2		3.6	11.6		11.6
Productos Alimenticios para Personas	17.5	17.5		3.0	14.5		14.5
Material Eléctrico y Electrónico	9.7	9.7		2.4	7.3		7.3
Medicinas y Productos Farmacéuticos	7.4	7.4		.4	7.0		7.0
Combustibles, Lubricantes y Aditivos			54.0		54.0		54.0
Refacciones y Accesorios Menores de Edificios	2.5	2.5		.1	2.4		2.4
Refacciones y Accesorios Menores para Equipo de Transporte	2.4	2.4		1.0	1.4		1.4
Otros Enseres	12.6	12.6	17.4	.7	29.3	22.7	6.6
SERVICIOS GENERALES	699.2	699.2	6,428.5	471.6	6,656.1	5,825.8	830.3
Servicio de Energía Eléctrica			140.0	20.0	120.0	74.0	46.0
Servicio de Agua	15.0	15.0		.7	14.3	14.3	
Servicio de Telefonía Convencional	71.3	71.3		21.9	49.4	38.3	11.1
Servicio Postal y Telegráfico			4.0	3.3	.7		.7
Arrendamiento de Edificios y Locales			838.3		838.3	838.3	
Arrendamiento de equipo y bienes informáticos			164.7		164.7	163.5	1.2
Arrendamiento de Activos Intangibles			72.2		72.2	72.2	
Asesorías Asociadas a Convenios o Acuerdos	49.0	49.0	30.6	19.0	60.6	51.6	9.0
Servicios de Apoyo Administrativo y Fotocopiado	24.8	24.8	207.0	3.0	228.8	215.2	13.6
Identificación, Formatos Administrativos y Fiscal			102.4		102.4	102.0	.4
Servicios de Vigilancia	292.9	292.9	3.7	3.2	293.4	293.4	
Servicios Profesionales			4,310.0	190.0	4,120.0	3,474.2	645.8
Seguros y Fianzas			77.3		77.3	28.7	48.6
Reparación y Mantenimiento de Vehículos Terrestres, Aéreos y Lacustres			53.7	5.9	47.8	38.1	9.7
Servicios de Lavandería, Limpieza e Higiene	101.7	101.7	66.0	8.8	158.9	157.3	1.6
Servicios de Fumigación			150.0	120.0	30.0	30.0	
Publicaciones Oficiales y de Información en General para Difusión	9	9	18.7	.8	18.8	6.7	12.1
Congresos y Convenciones			12.0	11.8	.2		.2
Otros Impuestos y Derechos	5.4	5.4	17.2	.3	22.3	14.0	8.3
Impuesto sobre Erogaciones por Remuneraciones al Trabajo Personal	132.4	132.4	145.7	42.1	236.0	214.0	22.0
Gastos de Servicios Menores	5.8	5.8	15.0	20.8			
DEUDA PÚBLICA			4,737.6		4,737.6	4,737.6	
Por el Ejercicio Inmediato Anterior			4,737.6		4,737.6	4,737.6	
T O T A L	9,885.9	10,374.2	13,009.9	1,869.6	21,514.5	19,181.5	2,333.0

INFORMACIÓN PROGRAMÁTICA

CIEPS

Consejo de Investigación y Evaluación de la Política Social Gasto por Categoría Programática Del 1 de Enero al 31 de Diciembre de 2022 (Miles de Pesos)
--

Concepto	Egresos					Subejercicio
	Aprobado	Ampliaciones/ (Reducciones)	Modificado	Devengado	Pagado	
	1	2	3=(1 + 2)	4	5	
Programas	10,374.2	6,402.7	16,776.9	14,443.9	14,418.7	2,333.0
Subsidios: Sector Social y Privado o Entidades Federativas y Municipios	10,374.2	6,402.7	16,776.9	14,443.9	14,418.7	2,333.0
Sujetos a Reglas de Operación	10,374.2	6,402.7	16,776.9	14,443.9	14,418.7	2,333.0
Otros Subsidios			-			-
Desempeño de las Funciones	-	-	-	-	-	-
Prestación de Servicios Públicos			-			-
Provisión de Bienes Públicos			-			-
Planeación, Seguimiento y Evaluación de Políticas Públicas			-			-
Promoción y Fomento			-			-
Regulación y Supervisión			-			-
Funciones de las Fuerzas Armadas (Únicamente Gobierno Federal)			-			-
Específicos			-			-
Proyectos de Inversión			-			-
Administrativos y de Apoyo	-	-	-	-	-	-
Apoyo al Proceso Presupuestario y para Mejorar la Eficiencia Institucional			-			-
Apoyo a la Función Pública y al Mejoramiento de la Gestión			-			-
Operaciones Ajenas			-			-
Compromisos	-	-	-	-	-	-
Obligaciones de Cumplimiento de Resolución Jurisdiccional			-			-
Desastres Naturales			-			-
Obligaciones	-	-	-	-	-	-
Pensiones y Jubilaciones			-			-
Aportaciones a la Seguridad Social			-			-
Aportaciones a Fondos de Estabilización			-			-
Aportaciones a Fondos de Inversión y Reestructura de Pensiones			-			-
Programa de Gasto Federalizado (Gobierno Federal)	-	-	-	-	-	-
Gasto Federalizado			-			-
Participaciones a Entidades Federativas y Municipios			-			-
Costo Financiero, Deuda o Apoyos a Deudores y Ahorradores de la Banca			-			-
Adeudos de Ejercicios Fiscales Anteriores		4,737.6	4,737.6	4,737.6	4,737.6	-
Total del Gasto	10,374.2	11,140.3	21,514.5	19,181.5	19,156.3	2,333.0

El Plan de Desarrollo del Estado de México 2017-2023, es un instrumento prospectivo con una visión hacia 2030. En él se concentran las bases para la elaboración de los programas sectoriales, especiales y regionales que delinearán de manera más puntual y detallada los pasos para el cumplimiento de los objetivos establecidos, así como los planes específicos de inversión que permitirán realizar la proyección de los recursos financieros. Este esfuerzo colectivo plasma los retos y desafíos de la agenda gubernamental con un profundo sentido de responsabilidad y con el compromiso de lograr un desarrollo democrático.

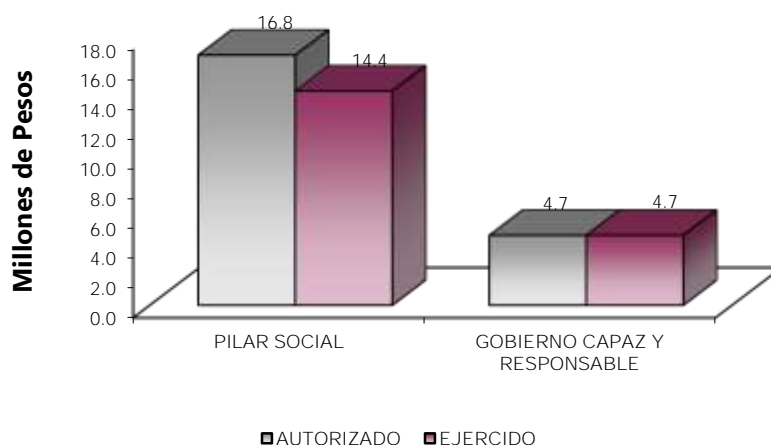
PILAR SOCIAL

Programas de nueva generación para disminuir la desigualdad. El Gobierno del Estado de México considera prioritario desarrollar y conservar familias fuertes, promover el empleo y proteger el ingreso, particularmente el de las mujeres. En correspondencia con la Agenda 2030, el logro de estos propósitos influirá directa e indirectamente el cumplimiento de las metas globales que contribuirán a disminuir la pobreza y el hambre; procurarán el acceso a una vivienda y a servicios básicos adecuados; reducirán las desigualdades y la discriminación; promoverán una educación inclusiva, equitativa y de calidad, así como una vida sana y en general el bienestar. Diagnóstico: Pobreza y Hambre en el Estado de México.

GOBIERNO CAPAZ Y RESPONSABLE

El reto de los gobiernos actuales versa sobre la eficacia en solucionar los problemas endémicos que aquejan a las sociedades modernas y uno de los mayores retos es hacerlo con apego al Estado de Derecho, ya que éste aporta las normas y los valores fundamentales que rigen la convivencia social, así como los derechos y obligaciones de los actores sociales y políticos.

Consejo de Investigación y Evaluación de la Política Social								
EGRESOS POR PILAR Y/O EJE TRANSVERSAL								
(Miles de Pesos)								
PILAR Y/O EJE TRANSVERSAL	AUTORIZADO	ASIGNADO	P R E S U P U E S T O 2 0 2 2		TOTAL AUTORIZADO	EJERCIDO	VARIACIÓN	
			ASIGNACIONES Y/O AMPLIACIONES	REDUCCIONES Y/O DISMINUCIONES			IMPORTE	%
Pilar Social	9,885.9	10,374.2	8,272.3	1,869.6	16,776.9	14,443.9	2,333.0	13.9
Gobierno Capaz y Responsable			4,737.6		4,737.6	4,737.6		
T O T A L	9,885.9	10,374.2	13,009.9	1,869.6	21,514.5	19,181.5	2,333.0	10.8



FINALIDAD

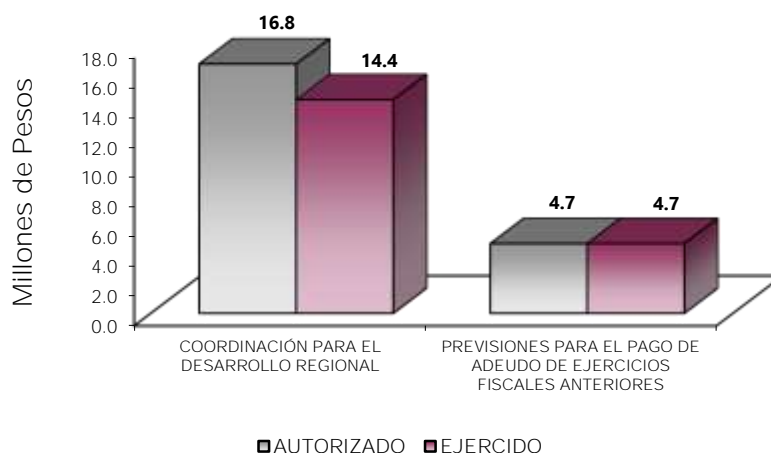
GOBIERNO

DESARROLLO SOCIAL

El Gobierno del Estado de México, propone y coordina la política de desarrollo social, la cual es incluyente y corresponsable; con el propósito de superar la pobreza, la marginación y vulnerabilidad, para lograr mayores niveles de bienestar de la población, mediante la planeación, coordinación, ejecución y evaluación de programas y acciones en materia de desarrollo social en el Estado de México.

La creación del Consejo de Investigación y Evaluación de la Política Social, responde a un compromiso más del Gobierno del Estado, para buscar y establecer mecanismos que ataquen frontalmente a la pobreza y la marginación que sufren, a la fecha, muchos de los mexiquenses; consecuentemente, las funciones con las que deberá dar cuenta son, entre otras, el diseño de programas, proyectos, alternativas y soluciones que, conjuntamente con las instituciones federales, estatales, municipales e internacionales, permitan implementar las acciones gubernativas que combatan eficazmente las causas que impiden el desarrollo armónico, en todos sus aspectos, de determinados sectores de la población en nuestro Estado.

Consejo de Investigación y Evaluación de la Política Social									
EGRESOS POR PROGRAMA									
(Miles de Pesos)									
PROGRAMA	AUTORIZADO	PRESUPUESTO		2022		TOTAL AUTORIZADO	EJERCIDO	VARIACIÓN	
		ASIGNADO	ASIGNACIONES Y/O AMPLIACIONES	REDUCCIONES Y/O DISMINUCIONES	IMPORTE			%	
Coordinación para el Desarrollo Regional	9,885.9	10,374.2	8,272.3	1,869.6	16,776.9	14,443.9	2,333.0	13.9	
Previsiones para el Pago de Adeudos de Ejercicios Fiscales Anteriores			4,737.6		4,737.6	4,737.6			
TOTAL	9,885.9	10,374.2	13,009.9	1,869.6	21,514.5	19,181.5	2,333.0	10.8	



AVANCE OPERATIVO-PROGRAMÁTICO Y PRESUPUESTAL

METAS PROGRAMADAS Y ALCANZADAS

GOBIERNO DE RESULTADOS

GOBIERNO SOLIDARIO

DESARROLLO SOCIAL

02020701 COORDINACIÓN PARA EL DESARROLLO REGIONAL

Para contribuir al compromiso de optimizar los recursos canalizándolos a través de sus acciones y programas de desarrollo social, traducidos en bienes y servicios a aquellos que más lo necesitan, el Consejo de Investigación y Evaluación de la Política Social, realizó las siguientes acciones:

020207010204 PLANEACIÓN, SEGUIMIENTO Y EVALUACIÓN DE PROGRAMAS PARA EL DESARROLLO SOCIAL

Desarrollar Investigaciones Integrales y Multidisciplinarias en Materia de Desarrollo Social

El Consejo de Investigación y Evaluación de la Política Social, durante el ejercicio 2022, llevó a cabo las 2 investigaciones de gabinete sobre temáticas relevantes de desarrollo social programas, alcanzando la meta al 100 por ciento, las investigaciones realizadas fueron:

- Políticas Públicas con Enfoque de Derechos Humanos:

Se compilaron los resultados de trabajos de investigación de diversos autores e investigadores nacionales e internacionales de primer nivel, en un libro que lleva por nombre Políticas Públicas con Enfoque de Derechos Humanos. Dicha publicación fue coordinada por el CIEPS y la Universidad Autónoma Metropolitana Unidad Lerma teniendo como objetivo explicar la relación entre las políticas públicas y los derechos humanos, tomando como base articuladora la participación ciudadana, el marco institucional y el concepto de desarrollo.

- Impacto en la Reducción de la Pobreza a Partir de la Redistribución de Ingresos Tributarios para el Desarrollo Social en el Estado de México:

Este estudio busca medir el impacto en la reducción de la pobreza a partir de la redistribución de ingresos tributarios para el desarrollo social en el Estado de México, iniciando con el pronóstico para la población en situación de pobreza en el Estado de México para el año 2022, utilizando un modelo de regresión lineal simple. Posteriormente, determinar la relación entre la población en situación de pobreza en la entidad mexiquense y el presupuesto de egresos del Estado de México para el desarrollo social y, finalmente, analizar qué sucedería si se le inyectaran mayores recursos económicos a este rubro del presupuesto al redistribuir un porcentaje del impuesto local sobre Tenencia o Uso de Vehículos recaudado por el Gobierno del Estado de México.

Capacitar a los Servidores Públicos de Manera Presencial y/o Virtual de las Dependencias Estatales y Municipales, en Temas Relevantes en Desarrollo Social

Una de las actividades sustantivas de este Consejo son las capacitaciones dirigidas a profesionalizar a los servidores públicos estatales y municipales a través de herramientas teóricas y metodológicas innovadoras en

materia de desarrollo social que fortalecen sus habilidades, capacidades y conocimientos para generar estrategias y acciones que coadyuvan a la implementación asertiva de la política social de la Entidad, para lo cual durante el ejercicio 2022 se realizó la capacitación de los 500 servidores públicos programados, alcanzando la meta al 100 por ciento.

Las actividades de capacitación realizadas fueron las siguientes:

- Seminario de capacitación para directoras y directores de desarrollo social municipal.

Se capacitó a directoras y directores de desarrollo social municipal de los 125 ayuntamientos con el propósito de fortalecer sus conocimientos en técnicas de administración para el manejo y operación adecuado de los recursos, contribuyendo así al desarrollo de las funciones de recaudación, fiscalización, cobranza, planeación, presupuestación, ejercicio y control para el desarrollo social local.

- Fondo de Aportaciones para la Infraestructura Social (FAIS).

Se capacitó a servidores públicos de los 125 ayuntamientos sobre las características técnicas del FAIS y la propuesta de direccionamiento de obras y acciones sociales básicas que beneficien directamente a sectores de población en condiciones de rezago social y pobreza extrema.

- Metodología de la evaluación de los programas sociales.
- Focalización de Programas Sociales.
- Construcción de Indicadores de Desarrollo Social.

Se capacitó a servidores públicos municipales sobre la importancia de la evaluación de programas sociales, definiendo la implementación de sus elementos metodológicos, la importancia de focalizar los recursos obras y acciones, y las herramientas para la construcción de indicadores para el monitoreo y seguimiento de los mismos.

- Metodología de la Medición Multidimensional de la Pobreza en México.
- Focalización de Programas Sociales, y Objetivos de Desarrollo Sostenible y Agenda 2030, Metodología de Marco Lógico y Evaluación de Programas, Construcción de Indicadores de Desarrollo Social.

Se capacitó a servidores públicos operadores de Programas de Desarrollo Social sobre la aplicabilidad de la Metodología de la Medición Multidimensional de la Pobreza en México, la importancia de la Focalización de Programas Sociales, el alineamiento de programas sociales con ODS y metas de la Agenda 2030, el uso de Metodología de Marco Lógico y su relación con la Evaluación de Programas, así como de la Construcción de Indicadores de Desarrollo Social.

Coordinar Evaluaciones Externas a los Programas Vinculados con el Desarrollo Social de las Secretarías del Gobierno del Estado de México

En el Estado de México la evaluación es una herramienta de gestión gubernamental que sirve para corroborar la efectividad de las políticas públicas y su contribución en la disminución de los indicadores de carencias sociales, determinar las áreas de oportunidad y por ende para redireccionar el curso de los programas, acciones y

servicios sociales, así como para identificar si el programa está cumpliendo con los objetivos propuestos, medir los efectos que están teniendo en la población que recibe los beneficios de la política social y mejorar los procesos de toma de decisiones encaminadas a la consolidación del desarrollo social. En este sentido durante el ejercicio 2022, se realizaron las 2 evaluaciones programadas a los programas sociales, alcanzando la meta al 100 por ciento.

Las evaluaciones realizadas fueron las siguientes:

- Estudio Cualitativo y Cuantitativo de Satisfacción e Impacto en Personas Beneficiarias del Programa de Desarrollo Social “Familias Fuertes Canasta EDOMÉX” 2022.

El objetivo del estudio especializado consistió en estimar el impacto que ha generado el Programa de Desarrollo Social Familias Fuertes Canasta EDOMÉX en las personas beneficiarias y los resultados que reflejen la manera en que ha contribuido a la mejora de su calidad de vida y desarrollo, bajo las directrices del objetivo, propósito y premisa del programa.

- Evaluación de Diseño del Programa de Desarrollo Social “Comunidad Fuerte EDOMEX” 2022.

Se alimentó de información que retroalimentó el diseño, gestión y resultados del programa, y asimismo, analizó la justificación de la creación y diseño del programa.

Elaborar Documentos Especializados que Identifiquen los Factores que Retrasen o Impidan el Desarrollo Social

Se elaboraron y entregaron 200 documentos especializados a funcionarios públicos estatales y municipales y a los 125 ayuntamientos, con la finalidad de que las dependencias y áreas de la administración pública local alinearan sus programas, acciones y planes municipales a las metas del Plan de Desarrollo del Estado de México, con el propósito de que los tomadores de decisiones sean capaces de diseñar diagnósticos que les permitan focalizar de mejor manera sus poblaciones con mayores carencias sociales y vulnerabilidad en sus derechos.

Establecer Vínculos Permanentes con Instituciones Académicas y Organismos Internacionales, Nacionales y Estatales, para Fomentar el Intercambio de Ideas y Proyectos Encaminados al Desarrollo Social

Para fortalecer la labor institucional del CIEPS, este Consejo ha logrado acercarse con diversas instancias académicas y sociales, locales y nacionales, del ámbito público y privado, con la intención de establecer convenios de colaboración que permitan llevar a cabo acciones conjuntas tanto académicas, de capacitación, investigación como de intercambio de información teórica, técnica y metodológica en materia de desarrollo social y humano. Para tal efecto se realizó la firma de 2 convenios programados, alcanzando la meta al 100 por ciento.

Los convenios firmados fueron:

Convenio Específico de Colaboración para Editar y Publicar el Libro “Políticas Públicas con Enfoque de Derechos”, para que el CIEPS y la UAM-Lerma participen en la compilación, edición y publicación de un libro digital titulado “Políticas Públicas con Enfoque de Derechos” que compila los trabajos de investigación de las personas que fungieron como docentes en los módulos que conformaron la segunda promoción del diplomado

CIEPS

denominado "Planeación de Políticas Públicas con Enfoque de Derechos de los Problemas Públicos a la Efectividad de la Acción Gubernamental".

Convenio Marco de participación entre la Secretaría Ejecutiva del Sistema de Protección Integral de Niñas, Niños y Adolescentes del Estado de México (SIPINNA) y el CIEPS con el propósito de formular los convenios específicos, para desarrollar las siguientes actividades:

- Realización de estudios e investigaciones de aplicabilidad social en campos de interés común.
- Participación de los investigadores con trabajos de investigación y artículos en la revista Cofactor.
- Intercambio de información, publicaciones, acervos bibliográficos y audiovisuales.

Difusión y extensión del conocimiento generado en las áreas de experiencia, interés y coincidencia institucional, mediante la realización de eventos que favorezcan dicha actividad, además de llevar a cabo publicaciones conjuntas como resultado de las actividades de estudios e investigaciones que lleguen a desarrollarse.

Consejo de Investigación y Evaluación de la Política Social													
Avance Operativo - Programático y Presupuestal													
Enero - Diciembre de 2022													
M E T A S										PRESUPUESTO 2022			
										(Miles de Pesos)			
FIN	FUN	SF	PP	SP	Pr	DESCRIPCIÓN	UNIDAD DE MEDIDA	PROGRAMADO	ALCANZADO	AVANCE %	AUTORIZADO ANUAL	EJERCIDO	%
PILAR SOCIAL													
COORDINACIÓN PARA EL DESARROLLO REGIONAL													
02	02	07	01	02	04	PLANEACIÓN, SEGUIMIENTO Y EVALUACIÓN DE PROGRAMAS PARA EL DESARROLLO SOCIAL					16,776.9	14,443.9	86.1
						Desarrollar Investigaciones Integrales y Multidisciplinarias en Materia de Desarrollo Social	Investigación	2	2	100.0			
						Capacitar a los Servidores Públicos de Manera Presencial y/o Virtual de las Dependencias Estatales y Municipales, en Temáticas Relevantes en Desarrollo Social	Servidor Público	500	500	100.0			
						Coordinar Evaluaciones Externas a los Programas Vinculados con el Desarrollo Social de las Secretarías del Gobierno del Estado de México	Evaluación	2	2	100.0			
						Elaborar Documentos Especializados que Identifiquen los Factores que Retrasen o Impidan el Desarrollo Social	Documento	200	200	100.0			
						Establecer Vínculos Permanentes con Instituciones Académicas y Organismos Internacionales, Nacionales y Estatales, para Fomentar el Intercambio de Ideas y Proyectos Encaminados al Desarrollo Social	Convenio	2	2	100.0			
GOBIERNO CAPAZ Y RESPONSABLE													
PREVISIÓN PARA EL PAGO DE ADEUDOS DE EJERCICIOS FISCALES ANTERIORES													
04	04	01	01	01	01	PASIVOS DERIVADOS DE EROGACIONES DEVENGADAS Y PENDIENTES DE EJERCICIOS ANTERIORES					4,737.6	4,737.6	
						Registro de Pago de Adeudos de Ejercicios Fiscales Anteriores	Documento	1	1	100.0			
T O T A L											21,514.5	19,181.5	89.2

ANEXOS ESTABLECIDOS EN DIFERENTES ORDENAMIENTOS

Relación de Bienes Inmuebles que Componen el Patrimonio
Cuenta Pública 2022
(Miles de Pesos)

Ente Público: Consejo de Investigación y Evaluación de la Política Social

Código	Descripción de Bienes Inmuebles	* Valor en Libros
	N/A	
	TOTAL	0.0

Relación de Bienes Muebles que Componen el Patrimonio
Cuenta Pública 2022
(Miles de Pesos)

Ente Público: Consejo de Investigación y Evaluación de la Política Social

Código	Descripción de Bienes Muebles	Valor en Libros
1241-01-01-01	Mobiliario y Equipo de Oficina	439.8
1241-01-01-02	Equipo de Cómputo	476.2
1244-01-01-01	Equipo de Transporte	730.7
	T O T A L	1,646.7

Consejo de Investigación y Evaluación de la Política Social
 Cuenta Pública 2022
 Relación de Cuentas Bancarias Productivas Específicas

Fondo, Programa o Convenio	Datos de la Cuenta Bancaria	
	Institución Bancaria	Número de Cuentas *
Gasto Corriente	BANORTE	637

FORMATOS PARA EL CUMPLIMIENTO
DE LA LEY DE DISCIPLINA FINANCIERA
DE LAS ENTIDADES FEDERATIVAS
Y LOS MUNICIPIOS

CIEPS

Consejo de Investigación y Evaluación de la Política Social					
Estado de Situación Financiera Detallado - LDF					
Al 31 de Diciembre de 2022 y 2021					
(Miles de Pesos)					
Concepto	2022	2021	Concepto	2022	2021
ACTIVO			PASIVO		
Activo Circulante			Pasivo Circulante		
a. Efectivo y Equivalentes (a=a1+a2+a3+a4+a5+a6+a7)	1,339.4	6,198.8	a. Cuentas por Pagar a Corto Plazo (a=a1+a2+a3+a4+a5+a6+a7+a8+a9)	25.2	4,737.6
a1) Efectivo			a1) Servicios Personales por Pagar a Corto Plazo		
a2) Bancos/Tesorería	1,339.4	6,198.8	a2) Proveedores por Pagar a Corto Plazo		4,737.6
a3) Bancos/Dependencias y Otros			a3) Contratistas por Obras Públicas por Pagar a Corto Plazo		
a4) Inversiones Temporales (Hasta 3 meses)			a4) Participaciones y Aportaciones por Pagar a Corto Plazo		
a5) Fondos con Afectación Específica			a5) Transferencias Otorgadas por Pagar a Corto Plazo		
a6) Depósitos de Fondos de Terceros en Garantía y/o Administración			a6) Intereses, Comisiones y Otros Gastos de la Deuda Pública por Pagar a Corto Plazo		
a7) Otros Efectivos y Equivalentes			a7) Retenciones y Contribuciones por Pagar a Corto Plazo		
b. Derechos a Recibir Efectivo o Equivalentes (b=b1+b2+b3+b4+b5+b6+b7)	0.0	0.0	a8) Devoluciones de la Ley de Ingresos por Pagar a Corto Plazo		
b1) Inversiones Financieras de Corto Plazo			a9) Otras Cuentas por Pagar a Corto Plazo	25.2	
b2) Cuentas por Cobrar a Corto Plazo			b. Documentos por Pagar a Corto Plazo (b=b1+b2+b3)	0.0	0.0
b3) Deudores Diversos por Cobrar a Corto Plazo			b1) Documentos Comerciales por Pagar a Corto Plazo		
b4) Ingresos por Recuperar a Corto Plazo			b2) Documentos con Contratistas por Obras Públicas por Pagar a Corto Plazo		
b5) Deudores por Anticipos de la Tesorería a Corto Plazo			b3) Otros Documentos por Pagar a Corto Plazo		
b6) Préstamos Otorgados a Corto Plazo			c. Porción a Corto Plazo de la Deuda Pública a Largo Plazo (c=c1+c2)	0.0	0.0
b7) Otros Derechos a Recibir Efectivo o Equivalentes a Corto Plazo			c1) Porción a Corto Plazo de la Deuda Pública		
c. Derechos a Recibir Bienes o Servicios (c=c1+c2+c3+c4+c5)	0.0	0.0	c2) Porción a Corto Plazo de Arrendamiento Financiero		
c1) Anticipo a Proveedores por Adquisición de Bienes y Prestación de Servicios a Corto Plazo			d. Títulos y Valores a Corto Plazo		
c2) Anticipo a Proveedores por Adquisición de Bienes Inmuebles y Muebles a Corto Plazo			e. Pasivos Diferidos a Corto Plazo (e=e1+e2+e3)	0.0	0.0
c3) Anticipo a Proveedores por Adquisición de Bienes Intangibles a Corto Plazo			e1) Ingresos Cobrados por Adelantado a Corto Plazo		
c4) Anticipo a Contratistas por Obras Públicas a Corto Plazo			e2) Intereses Cobrados por Adelantado a Corto Plazo		
c5) Otros Derechos a Recibir Bienes o Servicios a Corto Plazo			e3) Otros Pasivos Diferidos a Corto Plazo		
d. Inventarios (d=d1+d2+d3+d4+d5)	0.0	0.0	f. Fondos y Bienes de Terceros en Garantía y/o Administración a Corto Plazo (f=f1+f2+f3+f4+f5+f6)	0.0	0.0
d1) Inventario de Mercancías para Venta			f1) Fondos en Garantía a Corto Plazo		
d2) Inventario de Mercancías Terminadas			f2) Fondos en Administración a Corto Plazo		
d3) Inventario de Mercancías en Proceso de Elaboración			f3) Fondos Contingentes a Corto Plazo		
d4) Inventario de Materias Primas, Materiales y Suministros para Producción			f4) Fondos de Fideicomisos, Mandatos y Contratos Análogos a Corto Plazo		
d5) Bienes en Tránsito			f5) Otros Fondos de Terceros en Garantía y/o Administración a Corto Plazo		
e. Almacenes			f6) Valores y Bienes en Garantía a Corto Plazo		
f. Estimación por Pérdida o Deterioro de Activos Circulantes (f=f1+f2)	0.0	0.0	g. Provisiones a Corto Plazo (g=g1+g2+g3)	0.0	0.0
f1) Estimaciones para Cuentas Incobrables por Derechos a Recibir Efectivo o Equivalentes			g1) Provisión para Demandas y Juicios a Corto Plazo		
f2) Estimación por Deterioro de Inventarios			g2) Provisión para Contingencias a Corto Plazo		
g. Otros Activos Circulantes (g=g1+g2+g3+g4)	0.0	0.0	g3) Otras Provisiones a Corto Plazo		
g1) Valores en Garantía			h. Otros Pasivos a Corto Plazo (h=h1+h2+h3)	0.0	0.0
g2) Bienes en Garantía (excluye depósitos de fondos)			h1) Ingresos por Clasificar		
g3) Bienes Derivados de Embargos, Decomisos, Aseguramientos y Dación en Pago			h2) Recaudación por Participar		
g4) Adquisición con Fondos de Terceros			h3) Otros Pasivos Circulantes		
IA. Total de Activos Circulantes (IA = a + b + c + d + e + f + g)	1,339.4	6,198.8	IIA. Total de Pasivos Circulantes (IIA = a + b + c + d + e + f + g + h)	25.2	4,737.6
Activo No Circulante			Pasivo No Circulante		
a. Inversiones Financieras a Largo Plazo			a. Cuentas por Pagar a Largo Plazo		
b. Derechos a Recibir Efectivo o Equivalentes a Largo Plazo			b. Documentos por Pagar a Largo Plazo		
c. Bienes Inmuebles, Infraestructura y Construcciones en Proceso			c. Deuda Pública a Largo Plazo		
d. Bienes Muebles	1,646.7	1,646.7	d. Pasivos Diferidos a Largo Plazo		
e. Activos Intangibles			e. Fondos y Bienes de Terceros en Garantía y/o en Administración a Largo Plazo		
f. Depreciación, Deterioro y Amortización Acumulada de Bienes	-1,507.5	-1,620.1	f. Provisiones a Largo Plazo		
g. Activos Diferidos	1.3	1.3	IIIB. Total de Pasivos No Circulantes (IIIB = a + b + c + d + e + f)	0.0	0.0
h. Estimación por Pérdida o Deterioro de Activos no Circulantes			II. Total del Pasivo (II = IIA + IIIB)	25.2	4,737.6
i. Otros Activos no Circulantes			HACIENDA PÚBLICA/PATRIMONIO		
IB. Total de Activos No Circulantes (IB = a + b + c + d + e + f + g + h + i)	140.5	27.9	IIIA. Hacienda Pública/Patrimonio Contribuido (IIIA = a + b + c)	0.0	0.0
I. Total del Activo (I = IA + IB)	1,479.9	6,226.7	a. Aportaciones		
			b. Donaciones de Capital		
			c. Actualización de la Hacienda Pública/Patrimonio		
			IIIB. Hacienda Pública/Patrimonio Generado (IIIB = a + b + c + d + e)	1,454.7	1,489.1
			a. Resultados del Ejercicio (Ahorro/ Desahorro)	924.0	1,474.6
			b. Resultados de Ejercicios Anteriores	528.5	12.3
			c. Revalúos	2.2	2.2
			d. Reservas		
			e. Rectificaciones de Resultados de Ejercicios Anteriores		
			IIIC. Exceso o Insuficiencia en la Actualización de la Hacienda Pública/Patrimonio (IIIC=a+b)	0.0	0.0
			a. Resultado por Posición Monetaria		
			b. Resultado por Tenencia de Activos no Monetarios		
			III. Total Hacienda Pública/Patrimonio (III = IIIA + IIIB + IIIC)	1,454.7	1,489.1
			IV. Total del Pasivo y Hacienda Pública/Patrimonio (IV = II + III)	1,479.9	6,226.7

CUENTA PÚBLICA DEL GOBIERNO, ORGANISMOS AUXILIARES Y AUTÓNOMOS DEL ESTADO DE MÉXICO 2022

Consejo de Investigación y Evaluación de la Política Social Informe Analítico de la Deuda Pública y Otros Pasivos - LDF Al 31 de Diciembre de 2022 y 2021							
Denominación de la Deuda Pública y Otros Pasivos (c)	Saldo al 31 de Diciembre de 2021 (d)	Disposiciones del Periodo (e)	Amortizaciones del Periodo (f)	Revaluaciones, Reclasificaciones y Otros Ajustes (g)	Saldo Final del Periodo (h) h=d+e-f+g	Pago de Intereses del Periodo (i)	Pago de Comisiones y demás Costos Asociados Durante el Periodo (j)
1. Deuda Pública (1=A+B)	0.0	0.0	0.0	0.0	0.0	0.0	
A. Corto Plazo (A=a1+a2+a3)	0.0	0.0	0.0	0.0	0.0	0.0	
a1) Instituciones de Crédito							
a2) Títulos y Valores							
a3) Arrendamientos Financieros							
B. Largo Plazo (B=b1+b2+b3)	0.0	0.0	0.0	0.0	0.0	0.0	
b1) Instituciones de Crédito							
b2) Títulos y Valores							
b3) Arrendamientos Financieros							
2. Otros Pasivos	4,737.6				25.2		
3. Total de la Deuda Pública y Otros Pasivos (3=1+2)	4,737.6	0.0	0.0	0.0	25.2		
4. Deuda Contingente 1 (Informativo)	0.0	0.0	0.0	0.0	0.0	0.0	
A. Deuda Contingente 1							
B. Deuda Contingente 2							
C. Deuda Contingente XX							
5. Valor de Instrumentos Bono Cupón Cero 2 (Informativo)	0.0	0.0	0.0	0.0	0.0	0.0	
A. Instrumento Bono Cupón Cero 1							
B. Instrumento Bono Cupón Cero 2							
C. Instrumento Bono Cupón Cero XX							

1 Se refiere a cualquier Financiamiento sin fuente o garantía de pago definida, que sea asumida de manera solidaria o subsidiaria por las Entidades Federativas con sus Municipios, organismos descentralizados y empresas de participación estatal mayoritaria y fideicomisos, locales o municipales, y por los Municipios con sus respectivos organismos descentralizados y empresas de participación municipal mayoritaria.

2 Se refiere al valor del Bono Cupón Cero que respalda el pago de los créditos asociados al mismo (Activo).

Obligaciones a Corto Plazo (k)	Monto Contratado (l)	Plazo Pactado (m)	Tasa de Interés (n)	Comisiones y Costos Relacionados (o)	Tasa Efectiva (p)
6. Obligaciones a Corto Plazo (Informativo)					
A. Crédito 1					
B. Crédito 2					
C. Crédito XX					

CIEPS

Consejo de Investigación y Evaluación de la Política Social Informe Analítico de Obligaciones Diferentes de Financiamientos Al 31 de Diciembre de 2022 (Miles de Pesos)										
Denominación de las Obligaciones Diferentes de Financiamiento (c)	Fecha del Contrato (d)	Fecha de Inicio de Operación del Proyecto (e)	Fecha de Vencimiento (f)	Monto de la Inversión Pactado (g)	Plazo Pactado (h)	Monto Promedio Mensual del Pago de la Contraprestación (i)	Monto Promedio Mensual del Pago de la Contraprestación Correspondiente al Pago de Inversión (j)	Monto Pagado de la Inversión al XX de XXXX de 20XX (k)	Monto Pagado de la Inversión Actualizado al XX de XXXX de 20XX (l)	Saldo Pendiente por Pagar de la Inversión al XX de XXXX de 20XX (m = g - l)
A. Asociaciones Público Privadas (APP's) (A=a+b+c+d)				0.0		0.0	0.0			0.0
a) APP 1										0.0
b) APP 2										0.0
c) APP 3										0.0
d) APP XX										0.0
B. Otros Instrumentos (B=a+b+c+d)				0.0		0.0	0.0			0.0
a) Otro Instrumento 1										0.0
b) Otro Instrumento 2										0.0
c) Otro Instrumento 3										0.0
d) Otro Instrumento XX										0.0
C. Total de Obligaciones Diferentes de Financiamiento (C=A+B)				0.0		0.0	0.0			0.0

CUENTA PÚBLICA DEL GOBIERNO, ORGANISMOS AUXILIARES Y AUTÓNOMOS DEL ESTADO DE MÉXICO 2022

Consejo de Investigación y Evaluación de la Política Social
Balance Presupuestario
Del 1 de Enero al 31 de Diciembre de 2022
(Miles de Pesos)

Concepto	Estimado / Aprobado	Devengado	Recaudado / Pagado
A. Ingresos Totales (A = A1+A2+A3)	10,374.2	15,819.5	15,289.5
A1. Ingresos de Libre Disposición	10,374.2	15,264.3	15,264.3
A2. Transferencias Federales Etiquetadas			
A3. Financiamiento Neto		555.2	25.2
B. Egresos Presupuestarios¹ (B = B1+B2)	10,374.2	19,181.5	19,156.3
B1. Gasto No Etiquetado (sin incluir Amortización de la Deuda Pública)	10,374.2	19,181.5	19,156.3
B2. Gasto Etiquetado (sin incluir Amortización de la Deuda Pública)			
C. Remanentes del Ejercicio Anterior (C = C1 + C2)	0.0	488.3	488.3
C1. Remanentes de Ingresos de Libre Disposición Aplicados en el Periodo		488.3	488.3
C2. Remanentes de Transferencias Federales Etiquetadas Aplicados en el Periodo			
I. Balance Presupuestario (I = A - B + C)	0.0	-2,873.7	-3,378.5
II. Balance Presupuestario sin Financiamiento Neto (II = I - A3)	0.0	-3,428.9	-3,403.7
III. Balance Presupuestario sin Financiamiento Neto y sin Remanentes del Ejercicio Anterior (III = II - C)	0.0	-3,917.2	-3,892.0
Concepto	Aprobado	Devengado	Pagado
E. Intereses, Comisiones y Gastos de la Deuda (E = E1+E2)	0.0	0.0	0.0
E1. Intereses, Comisiones y Gastos de la Deuda con Gasto No Etiquetado			
E2. Intereses, Comisiones y Gastos de la Deuda con Gasto Etiquetado			
IV. Balance Primario (IV = III + E)	0.0	-3,917.2	-3,892.0
Concepto	Estimado/ Aprobado	Devengado	Recaudado / Pagado
F. Financiamiento (F = F1 + F2)	0.0	0.0	0.0
F1. Financiamiento con Fuente de Pago de Ingresos de Libre Disposición			
F2. Financiamiento con Fuente de Pago de Transferencias Federales Etiquetadas			
G. Amortización de la Deuda (G = G1 + G2)	0.0	0.0	0.0
G1. Amortización de la Deuda Pública con Gasto No Etiquetado			
G2. Amortización de la Deuda Pública con Gasto Etiquetado			
A3. Financiamiento Neto (A3 = F - G)	0.0	0.0	0.0
Concepto	Estimado/ Aprobado	Devengado	Recaudado / Pagado
A1. Ingresos de Libre Disposición	10,374.2	15,264.3	15,264.3
A3.1 Financiamiento Neto con Fuente de Pago de Ingresos de Libre Disposición (A3.1 = F1 - G1)	0.0	555.2	555.2
F1. Financiamiento con Fuente de Pago de Ingresos de Libre Disposición		555.2	555.2
G1. Amortización de la Deuda Pública con Gasto No Etiquetado			
B1. Gasto No Etiquetado (sin incluir Amortización de la Deuda Pública)	10,374.2	19,181.5	19,156.3
C1. Remanentes de Ingresos de Libre Disposición Aplicados en el Periodo		488.3	488.3
V. Balance Presupuestario de Recursos Disponibles (V = A1 + A3.1 - B1 + C1)	0.0	-2,873.7	-2,848.5
VI. Balance Presupuestario de Recursos Disponibles sin Financiamiento Neto (VI = V - A3.1)	0.0	-3,428.9	-3,403.7
Concepto	Estimado/ Aprobado	Devengado	Recaudado / Pagado
A2. Transferencias Federales Etiquetadas			
A3.2 Financiamiento Neto con Fuente de Pago de Transferencias Federales Etiquetadas (A3.2 = F2 - G2)	0.0	0.0	0.0
F2. Financiamiento con Fuente de Pago de Transferencias Federales Etiquetadas			
G2. Amortización de la Deuda Pública con Gasto Etiquetado			
B2. Gasto Etiquetado (sin incluir Amortización de la Deuda Pública)	0.0	0.0	0.0
C2. Remanentes de Transferencias Federales Etiquetadas Aplicados en el Periodo			
VII. Balance Presupuestario de Recursos Etiquetados (VII = A2 + A3.2 - B2 + C2)	0.0	0.0	0.0
VIII. Balance Presupuestario de Recursos Etiquetados sin Financiamiento Neto (VIII = VII - A3.2)	0.0	0.0	0.0

Consejo de Investigación y Evaluación de la Política Social						
Estado Analítico de Ingresos Detallado - LDF						
Del 1 de Enero al 31 de Diciembre de 2021						
(Miles de Pesos)						
Concepto	Ingreso					Diferencia
	Estimado	Ampliaciones/ (Reducciones)	Modificado	Devengado	Recaudado	
Ingresos de Libre Disposición						
A. Impuestos			0.0			0.0
B. Cuotas y Aportaciones de Seguridad Social			0.0			0.0
C. Contribuciones de Mejoras			0.0			0.0
D. Derechos			0.0			0.0
E. Productos			0.0	5.7	5.7	-5.7
F. Aprovechamientos	488.3		488.3	488.3	488.3	0.0
G. Ingresos por Ventas de Bienes y Servicios			0.0			0.0
H. Participaciones						
(H=h1+h2+h3+h4+h5+h6+h7+h8+h9+h10+h11)	0.0	0.0	0.0	0.0	0.0	0.0
h1) Fondo General de Participaciones			0.0			0.0
h2) Fondo de Fomento Municipal			0.0			0.0
h3) Fondo de Fiscalización y Recaudación			0.0			0.0
h4) Fondo de Compensación			0.0			0.0
h5) Fondo de Extracción de Hidrocarburos			0.0			0.0
h6) Impuesto Especial Sobre Producción y Servicios			0.0			0.0
h7) 0.136% de la Recaudación Federal Participable			0.0			0.0
h8) 3.17% Sobre Extracción de Petróleo			0.0			0.0
h9) Gasolinas y Diésel			0.0			0.0
h10) Fondo del Impuesto Sobre la Renta			0.0			0.0
h11) Fondo de Estabilización de los Ingresos de las Entidades Federativas			0.0			0.0
I. Incentivos Derivados de la Colaboración Fiscal (I=i1+i2+i3+i4+i5)	0.0	0.0	0.0	0.0	0.0	0.0
i1) Tenencia o Uso de Vehículos			0.0			0.0
i2) Fondo de Compensación ISAN			0.0			0.0
i3) Impuesto Sobre Automóviles Nuevos			0.0			0.0
i4) Fondo de Compensación de Repecos-Intermedios			0.0			0.0
i5) Otros Incentivos Económicos			0.0			0.0
J. Transferencias	9,885.9	5,872.7	15,758.6	15,258.6	15,258.6	500.0
K. Convenios	0.0	0.0	0.0	0.0	0.0	0.0
k1) Otros Convenios y Subsidios			0.0			0.0
L. Otros Ingresos de Libre Disposición (L=l1+l2)	0.0	0.0	0.0	0.0	0.0	0.0
l1) Participaciones en Ingresos Locales			0.0			0.0
l2) Otros Ingresos de Libre Disposición			0.0			0.0
I. Total de Ingresos de Libre Disposición	(I=A+B+C+D+E+F+G+H+I+J+K+L)	10,374.2	5,872.7	16,246.9	15,752.6	494.3
Ingresos Excedentes de Ingresos de Libre Disposición			0.0			0.0
Transferencias Federales Etiquetadas			0.0			0.0
A. Aportaciones (A=a1+a2+a3+a4+a5+a6+a7+a8)	0.0	0.0	0.0	0.0	0.0	0.0
a1) Fondo de Aportaciones para la Nómina Educativa y Gasto Operativo			0.0			0.0
a2) Fondo de Aportaciones para los Servicios de Salud			0.0			0.0
a3) Fondo de Aportaciones para la Infraestructura Social			0.0			0.0
a4) Fondo de Aportaciones para el Fortalecimiento de los Municipios y de las Demarcaciones Territoriales del Distrito Federal			0.0			0.0
a5) Fondo de Aportaciones Múltiples			0.0			0.0
a6) Fondo de Aportaciones para la Educación Tecnológica y de Adultos			0.0			0.0
a7) Fondo de Aportaciones para la Seguridad Pública de los Estados y del Distrito Federal			0.0			0.0
a8) Fondo de Aportaciones para el Fortalecimiento de las Entidades Federativas			0.0			0.0
B. Convenios (B=b1+b2+b3+b4)	0.0	0.0	0.0	0.0	0.0	0.0
b1) Convenios de Protección Social en Salud			0.0			0.0
b2) Convenios de Descentralización			0.0			0.0
b3) Convenios de Reasignación			0.0			0.0
b4) Otros Convenios y Subsidios			0.0			0.0
C. Fondos Distintos de Aportaciones (C=c1+c2)	0.0	0.0	0.0	0.0	0.0	0.0
c1) Fondo para Entidades Federativas y Municipios Productores de Hidrocarburos			0.0			0.0
c2) Fondo Minero			0.0			0.0
D. Transferencias, Subsidios y Subvenciones, y Pensiones y Jubilaciones			0.0			0.0
E. Otras Transferencias Federales Etiquetadas			0.0			0.0
II. Total de Transferencias Federales Etiquetadas (II = A + B + C + D + E)	0.0	0.0	0.0	0.0	0.0	0.0
III. Ingresos Derivados de Financiamientos (III = A)	0.0	5,267.6	5,267.6	555.2	555.2	4,712.4
A. Ingresos Derivados de Financiamientos		5,267.6	5,267.6	555.2	555.2	4,712.4
IV. Total de Ingresos (IV = I + II + III)	10,374.2	11,140.3	21,514.5	16,307.8	16,307.8	5,206.7
Datos Informativos						
1. Ingresos Derivados de Financiamientos con Fuente de Pago de Ingresos de Libre Disposición			0.0			0.0
2. Ingresos Derivados de Financiamientos con Fuente de Pago de Transferencias Federales Etiquetadas			0.0			0.0
3. Ingresos Derivados de Financiamientos (3 = 1 + 2)	0.0	0.0	0.0	0.0	0.0	0.0

CUENTA PÚBLICA DEL GOBIERNO, ORGANISMOS AUXILIARES Y AUTÓNOMOS DEL ESTADO DE MÉXICO 2022

Consejo de Investigación y Evaluación de la Política Social Estado Analítico del Ejercicio del Presupuesto de Egresos Detallado Clasificación por Objeto del Gasto (Capítulo y Concepto) Del 1 de Enero al 31 de Diciembre de 2022 (Miles de Pesos)						
Concepto	Egresos					Subejercicio
	Aprobado	Ampliaciones/ (Reducciones)	Modificado	Devengado	Pagado	
I. Gasto No Etiquetado (I=A+B+C+D+E+F+G+H+I)	10,374.2	11,140.3	21,514.5	19,181.5	19,156.3	2,333.0
A. Servicios Personales (A=a1+a2+a3+a4+a5+a6+a7)	9,594.8	0.0	9,594.8	8,228.7	8,203.6	1,366.1
a1) Remuneraciones al Personal de Carácter Permanente	4,798.9	-1,131.9	3,667.0	3,411.2	3,411.2	255.8
a2) Remuneraciones al Personal de Carácter Transitorio			0.0			0.0
a3) Remuneraciones Adicionales y Especiales	2,753.2	802.4	3,555.6	3,024.2	3,024.2	531.4
a4) Seguridad Social	1,344.8	124.2	1,469.0	1,147.0	1,147.0	322.0
a5) Otras Prestaciones Sociales y Económicas	616.8	7.0	623.8	367.1	367.1	256.7
a6) Previsiones			0.0			0.0
a7) Pago de Estímulos a Servidores Públicos	81.1	198.3	279.4	279.2	254.0	0.2
B. Materiales y Suministros (B=b1+b2+b3+b4+b5+b6+b7+b8+b9)	80.2	445.8	526.0	389.4	389.4	136.6
b1) Materiales de Administración, Emisión de Documentos y Artículos Oficiales	28.1	382.0	410.1	366.7	366.7	43.4
b2) Alimentos y Utensilios	17.5	-3.0	14.5	0.0	0.0	14.5
b3) Materias Primas y Materiales de Producción y Comercialización	0.0	0.0	0.0	0.0	0.0	0.0
b4) Materiales y Artículos de Construcción y de Reparación	9.7	-2.4	7.3	0.0	0.0	7.3
b5) Productos Químicos, Farmacéuticos y de Laboratorio	7.4	-0.4	7.0	0.0	0.0	7.0
b6) Combustibles, Lubricantes y Aditivos		54.0	54.0	0.0	0.0	54.0
b7) Vestuario, Blancos, Prendas de Protección y Artículos Deportivos			0.0	0.0	0.0	0.0
b8) Materiales y Suministros Para Seguridad			0.0	0.0	0.0	0.0
b9) Herramientas, Refacciones y Accesorios Menores	17.5	15.6	33.1	22.7	22.7	10.4
C. Servicios Generales (C=c1+c2+c3+c4+c5+c6+c7+c8+c9)	699.2	5,956.9	6,656.1	5,825.8	5,825.8	830.3
c1) Servicios Básicos	86.3	98.1	184.4	126.6	126.6	57.8
c2) Servicios de Arrendamiento	0.0	1,075.2	1,075.2	1,074.0	1,074.0	1.2
c3) Servicios Profesionales, Científicos, Técnicos y Otros Servicios	366.7	4,438.6	4,805.3	4,136.5	4,136.5	668.8
c4) Servicios Financieros, Bancarios y Comerciales	0.0	77.3	77.3	28.6	28.6	48.7
c5) Servicios de Instalación, Reparación, Mantenimiento y Conservación	101.7	135.0	236.7	225.4	225.4	11.3
c6) Servicios de Comunicación Social y Publicidad	0.9	17.8	18.7	6.7	6.7	12.0
c7) Servicios de Traslado y Viáticos	0.0	0.0	0.0	0.0	0.0	0.0
c8) Servicios Oficiales	0.0	0.2	0.2	0.0	0.0	0.2
c9) Otros Servicios Generales	143.6	114.7	258.3	228.0	228.0	30.3
D. Transferencias, Asignaciones, Subsidios y Otras Ayudas (D=d1+d2+d3+d4+d5+d6+d7+d8+d9)	0.0	0.0	0.0	0.0	0.0	0.0
d1) Transferencias Internas y Asignaciones al Sector Público			0.0			0.0
d2) Transferencias al Resto del Sector Público			0.0			0.0
d3) Subsidios y Subvenciones			0.0			0.0
d4) Ayudas Sociales			0.0			0.0
d5) Pensiones y Jubilaciones			0.0			0.0
d6) Transferencias a Fideicomisos, Mandatos y Otros Análogos			0.0			0.0
d7) Transferencias a la Seguridad Social			0.0			0.0
d8) Donativos			0.0			0.0
d9) Transferencias al Exterior			0.0			0.0
E. Bienes Muebles, Inmuebles e Intangibles (E=e1+e2+e3+e4+e5+e6+e7+e8+e9)	0.0	0.0	0.0	0.0	0.0	0.0
e1) Mobiliario y Equipo de Administración			0.0			0.0
e2) Mobiliario y Equipo Educativo y Recreativo			0.0			0.0
e3) Equipo e Instrumental Médico y de Laboratorio			0.0			0.0
e4) Vehículos y Equipo de Transporte			0.0			0.0
e5) Equipo de Defensa y Seguridad			0.0			0.0
e6) Maquinaria, Otros Equipos y Herramientas			0.0			0.0
e7) Activos Biológicos			0.0			0.0
e8) Bienes Inmuebles			0.0			0.0
e9) Activos Intangibles			0.0			0.0
F. Inversión Pública (F=f1+f2+f3)	0.0	0.0	0.0	0.0	0.0	0.0
f1) Obra Pública en Bienes de Dominio Público			0.0			0.0
f2) Obra Pública en Bienes Propios			0.0			0.0
f3) Proyectos Productivos y Acciones de Fomento			0.0			0.0
G. Inversiones Financieras y Otras Provisiones (G=g1+g2+g3+g4+g5+g6+g7)	0.0	0.0	0.0	0.0	0.0	0.0
g1) Inversiones Para el Fomento de Actividades Productivas			0.0			0.0
g2) Acciones y Participaciones de Capital			0.0			0.0
g3) Compra de Títulos y Valores			0.0			0.0
g4) Concesión de Préstamos			0.0			0.0
g5) Inversiones en Fideicomisos, Mandatos y Otros Análogos			0.0			0.0
Fideicomiso de Desastres Naturales (Informativo)			0.0			0.0
g6) Otras Inversiones Financieras			0.0			0.0
g7) Provisiones para Contingencias y Otras Erogaciones Especiales			0.0			0.0
H. Participaciones y Aportaciones (H=h1+h2+h3)	0.0	0.0	0.0	0.0	0.0	0.0
h1) Participaciones			0.0			0.0
h2) Aportaciones			0.0			0.0
h3) Convenios			0.0			0.0
I. Deuda Pública (I=i1+i2+i3+i4+i5+i6+i7)	0.0	4,737.6	4,737.6	4,737.6	4,737.6	0.0
i1) Amortización de la Deuda Pública			0.0			0.0
i2) Intereses de la Deuda Pública			0.0			0.0
i3) Comisiones de la Deuda Pública			0.0			0.0
i4) Gastos de la Deuda Pública			0.0			0.0
i5) Costo por Coberturas			0.0			0.0
i6) Apoyos Financieros			0.0			0.0
17) Adeudos de Ejercicios Fiscales Anteriores (ADEFAS)		4,737.6	4,737.6	4,737.6	4,737.6	0.0

CIEPS

Concepto	Egresos					Subejercicio
	Aprobado	Ampliaciones/ (Reducciones)	Modificado	Devengado	Pagado	
II. Gasto Etiquetado (II=A+B+C+D+E+F+G+H+I)	0.0	0.0	0.0	0.0	0.0	0.0
A. Servicios Personales (A=a1+a2+a3+a4+a5+a6+a7)	0.0	0.0	0.0	0.0	0.0	0.0
a1) Remuneraciones al Personal de Carácter Permanente			0.0			0.0
a2) Remuneraciones al Personal de Carácter Transitorio			0.0			0.0
a3) Remuneraciones Adicionales y Especiales			0.0			0.0
a4) Seguridad Social			0.0			0.0
a5) Otras Prestaciones Sociales y Económicas			0.0			0.0
a6) Previsiones			0.0			0.0
a7) Pago de Estímulos a Servidores Públicos			0.0			0.0
B. Materiales y Suministros (B=b1+b2+b3+b4+b5+b6+b7+b8+b9)	0.0	0.0	0.0	0.0	0.0	0.0
b1) Materiales de Administración, Emisión de Documentos y Artículos Oficiales			0.0			0.0
b2) Alimentos y Utensilios			0.0			0.0
b3) Materias Primas y Materiales de Producción y Comercialización			0.0			0.0
b4) Materiales y Artículos de Construcción y de Reparación			0.0			0.0
b5) Productos Químicos, Farmacéuticos y de Laboratorio			0.0			0.0
b6) Combustibles, Lubricantes y Aditivos			0.0			0.0
b7) Vestuario, Blancos, Prendas de Protección y Artículos Deportivos			0.0			0.0
b8) Materiales y Suministros Para Seguridad			0.0			0.0
b9) Herramientas, Refacciones y Accesorios Menores			0.0			0.0
C. Servicios Generales (C=c1+c2+c3+c4+c5+c6+c7+c8+c9)	0.0	0.0	0.0	0.0	0.0	0.0
c1) Servicios Básicos			0.0			0.0
c2) Servicios de Arrendamiento			0.0			0.0
c3) Servicios Profesionales, Científicos, Técnicos y Otros Servicios			0.0			0.0
c4) Servicios Financieros, Bancarios y Comerciales			0.0			0.0
c5) Servicios de Instalación, Reparación, Mantenimiento y Conservación			0.0			0.0
c6) Servicios de Comunicación Social y Publicidad			0.0			0.0
c7) Servicios de Traslado y Viáticos			0.0			0.0
c8) Servicios Oficiales			0.0			0.0
c9) Otros Servicios Generales			0.0			0.0
D. Transferencias, Asignaciones, Subsidios y Otras Ayudas (D=d1+d2+d3+d4+d5+d6+d7+d8+d9)	0.0	0.0	0.0	0.0	0.0	0.0
d1) Transferencias Internas y Asignaciones al Sector Público			0.0			0.0
d2) Transferencias al Resto del Sector Público			0.0			0.0
d3) Subsidios y Subvenciones			0.0			0.0
d4) Ayudas Sociales			0.0			0.0
d5) Pensiones y Jubilaciones			0.0			0.0
d6) Transferencias a Fideicomisos, Mandatos y Otros Análogos			0.0			0.0
d7) Transferencias a la Seguridad Social			0.0			0.0
d8) Donativos			0.0			0.0
d9) Transferencias al Exterior			0.0			0.0
E. Bienes Muebles, Inmuebles e Intangibles (E=e1+e2+e3+e4+e5+e6+e7+e8+e9)	0.0	0.0	0.0	0.0	0.0	0.0
e1) Mobiliario y Equipo de Administración			0.0			0.0
e2) Mobiliario y Equipo Educativo y Recreativo			0.0			0.0
e3) Equipo e Instrumental Médico y de Laboratorio			0.0			0.0
e4) Vehículos y Equipo de Transporte			0.0			0.0
e5) Equipo de Defensa y Seguridad			0.0			0.0
e6) Maquinaria, Otros Equipos y Herramientas			0.0			0.0
e7) Activos Biológicos			0.0			0.0
e8) Bienes Inmuebles			0.0			0.0
e9) Activos Intangibles			0.0			0.0
F. Inversión Pública (F=f1+f2+f3)	0.0	0.0	0.0	0.0	0.0	0.0
f1) Obra Pública en Bienes de Dominio Público			0.0			0.0
f2) Obra Pública en Bienes Propios			0.0			0.0
f3) Proyectos Productivos y Acciones de Fomento			0.0			0.0
G. Inversiones Financieras y Otras Provisiones (G=g1+g2+g3+g4+g5+g6+g7)	0.0	0.0	0.0	0.0	0.0	0.0
g1) Inversiones Para el Fomento de Actividades Productivas			0.0			0.0
g2) Acciones y Participaciones de Capital			0.0			0.0
g3) Compra de Títulos y Valores			0.0			0.0
g4) Concesión de Préstamos			0.0			0.0
g5) Inversiones en Fideicomisos, Mandatos y Otros Análogos			0.0			0.0
Fideicomiso de Desastres Naturales (Informativo)			0.0			0.0
g6) Otras Inversiones Financieras			0.0			0.0
g7) Provisiones para Contingencias y Otras Erogaciones Especiales			0.0			0.0
H. Participaciones y Aportaciones (H=h1+h2+h3)	0.0	0.0	0.0	0.0	0.0	0.0
h1) Participaciones			0.0			0.0
h2) Aportaciones			0.0			0.0
h3) Convenios			0.0			0.0
I. Deuda Pública (I=i1+i2+i3+i4+i5+i6+i7)	0.0	0.0	0.0	0.0	0.0	0.0
i1) Amortización de la Deuda Pública			0.0			0.0
i2) Intereses de la Deuda Pública			0.0			0.0
i3) Comisiones de la Deuda Pública			0.0			0.0
i4) Gastos de la Deuda Pública			0.0			0.0
i5) Costo por Coberturas			0.0			0.0
i6) Apoyos Financieros			0.0			0.0
i7) Adeudos de Ejercicios Fiscales Anteriores (ADEFAS)			0.0			0.0
III. Total de Egresos (III = I + II)	10,374.2	11,140.3	21,514.5	19,181.5	19,156.3	2,333.0

CUENTA PÚBLICA DEL GOBIERNO, ORGANISMOS AUXILIARES Y AUTÓNOMOS DEL ESTADO DE MÉXICO 2022

Consejo de Investigación y Evaluación de la Política Social Estado Analítico del Ejercicio del Presupuesto de Egresos Detallado Clasificación Administrativa Del 1 de Enero al 31 de Diciembre de 2022 (Miles de Pesos)						
Concepto (c)	Egresos					Subejercicio
	Aprobado	Ampliaciones/ (Reducciones)	Modificado	Devengado	Pagado	
I. Gasto No Etiquetado (I=A+B+C+D+E+F+G+H)	10,374.2	11,140.3	21,514.5	19,181.5	19,156.3	2,333.0
211C05 Consejo de Investigación y Evaluación de la Política Social	10,374.2	11,140.3	21,514.5	19,181.5	19,156.3	2,333.0
II. Gasto Etiquetado (II=A+B+C+D+E+F+G+H)	0.0	0.0	0.0	0.0	0.0	0.0
Nombre del Ente Público (CLAVE)			0.0			0.0
III. Total de Egresos (III = I + II)	10,374.2	11,140.3	21,514.5	19,181.5	19,156.3	2,333.0

Consejo de Investigación y Evaluación de la Política Social Estado Analítico del Ejercicio del Presupuesto de Egresos Detallado Clasificación Funcional (Finalidad y Función) Del 1 de Enero al 31 de Diciembre de 2022 (Miles de Pesos)						
Concepto (c)	Egresos					Subejercicio (e)
	Aprobado (d)	Ampliaciones/ (Reducciones)	Modificado	Devengado	Pagado	
I. Gasto No Etiquetado (I=A+B+C+D)	10,374.2	11,140.3	21,514.5	19,181.5	19,156.3	2,333.0
A. Gobierno (A=a1+a2+a3+a4+a5+a6+a7+a8)	0.0	0.0	0.0	0.0	0.0	0.0
a1) Legislación			0.0	0.0	0.0	0.0
a2) Justicia			0.0	0.0	0.0	0.0
a3) Coordinación de la Política de Gobierno			0.0	0.0	0.0	0.0
a4) Relaciones Exteriores			0.0	0.0	0.0	0.0
a5) Asuntos Financieros y Hacendarios			0.0	0.0	0.0	0.0
a6) Seguridad Nacional			0.0	0.0	0.0	0.0
a7) Asuntos de Orden Público y de Seguridad Interior			0.0	0.0	0.0	0.0
a8) Otros Servicios Generales			0.0	0.0	0.0	0.0
B. Desarrollo Social (B=b1+b2+b3+b4+b5+b6+b7)	10,374.2	6,402.7	16,776.9	14,443.9	14,418.7	2,333.0
b1) Protección Ambiental			0.0	0.0	0.0	0.0
b2) Vivienda y Servicios a la Comunidad			0.0	0.0	0.0	0.0
b3) Salud			0.0	0.0	0.0	0.0
b4) Recreación, Cultura y Otras Manifestaciones Sociales			0.0	0.0	0.0	0.0
b5) Educación			0.0	0.0	0.0	0.0
b6) Protección Social	10,374.2	6,402.7	16,776.9	14,443.9	14,418.7	2,333.0
b7) Otros Asuntos Sociales			0.0	0.0	0.0	0.0
C. Desarrollo Económico (C=c1+c2+c3+c4+c5+c6+c7+c8+c9)	0.0	0.0	0.0	0.0	0.0	0.0
c1) Asuntos Económicos, Comerciales y Laborales en General			0.0	0.0	0.0	0.0
c2) Agropecuaria, Silvicultura, Pesca y Caza			0.0	0.0	0.0	0.0
c3) Combustibles y Energía			0.0	0.0	0.0	0.0
c4) Minería, Manufacturas y Construcción			0.0	0.0	0.0	0.0
c5) Transporte			0.0	0.0	0.0	0.0
c6) Comunicaciones			0.0	0.0	0.0	0.0
c7) Turismo			0.0	0.0	0.0	0.0
c8) Ciencia, Tecnología e Innovación			0.0	0.0	0.0	0.0
c9) Otras Industrias y Otros Asuntos Económicos			0.0	0.0	0.0	0.0
D. Otras No Clasificadas en Funciones Anteriores (D=d1+d2+d3+d4)	0.0	4,737.6	4,737.6	4,737.6	4,737.6	0.0
d1) Transacciones de la Deuda Pública / Costo Financiero de la Deuda			0.0	0.0	0.0	0.0
d2) Transferencias, Participaciones y Aportaciones Entre Diferentes Niveles y Órdenes de Gobierno			0.0	0.0	0.0	0.0
d3) Saneamiento del Sistema Financiero			0.0	0.0	0.0	0.0
d4) Adeudos de Ejercicios Fiscales Anteriores		4,737.6	4,737.6	4,737.6	4,737.6	0.0
II. Gasto Etiquetado (II=A+B+C+D)	0.0	0.0	0.0	0.0	0.0	0.0
A. Gobierno (A=a1+a2+a3+a4+a5+a6+a7+a8)	0.0	0.0	0.0	0.0	0.0	0.0
a1) Legislación			0.0	0.0	0.0	0.0
a2) Justicia			0.0	0.0	0.0	0.0
a3) Coordinación de la Política de Gobierno			0.0	0.0	0.0	0.0
a4) Relaciones Exteriores			0.0	0.0	0.0	0.0
a5) Asuntos Financieros y Hacendarios			0.0	0.0	0.0	0.0
a6) Seguridad Nacional			0.0	0.0	0.0	0.0
a7) Asuntos de Orden Público y de Seguridad Interior			0.0	0.0	0.0	0.0
a8) Otros Servicios Generales			0.0	0.0	0.0	0.0
B. Desarrollo Social (B=b1+b2+b3+b4+b5+b6+b7)	0.0	0.0	0.0	0.0	0.0	0.0
b1) Protección Ambiental			0.0	0.0	0.0	0.0
b2) Vivienda y Servicios a la Comunidad			0.0	0.0	0.0	0.0
b3) Salud			0.0	0.0	0.0	0.0
b4) Recreación, Cultura y Otras Manifestaciones Sociales			0.0	0.0	0.0	0.0
b5) Educación			0.0	0.0	0.0	0.0
b6) Protección Social			0.0	0.0	0.0	0.0
b7) Otros Asuntos Sociales			0.0	0.0	0.0	0.0
C. Desarrollo Económico (C=c1+c2+c3+c4+c5+c6+c7+c8+c9)	0.0	0.0	0.0	0.0	0.0	0.0
c1) Asuntos Económicos, Comerciales y Laborales en General			0.0	0.0	0.0	0.0
c2) Agropecuaria, Silvicultura, Pesca y Caza			0.0	0.0	0.0	0.0
c3) Combustibles y Energía			0.0	0.0	0.0	0.0
c4) Minería, Manufacturas y Construcción			0.0	0.0	0.0	0.0
c5) Transporte			0.0	0.0	0.0	0.0
c6) Comunicaciones			0.0	0.0	0.0	0.0
c7) Turismo			0.0	0.0	0.0	0.0
c8) Ciencia, Tecnología e Innovación			0.0	0.0	0.0	0.0
c9) Otras Industrias y Otros Asuntos Económicos			0.0	0.0	0.0	0.0
D. Otras No Clasificadas en Funciones Anteriores (D=d1+d2+d3+d4)	0.0	0.0	0.0	0.0	0.0	0.0
d1) Transacciones de la Deuda Pública / Costo Financiero de la Deuda			0.0	0.0	0.0	0.0
d2) Transferencias, Participaciones y Aportaciones Entre Diferentes Niveles y Órdenes de Gobierno			0.0	0.0	0.0	0.0
d3) Saneamiento del Sistema Financiero			0.0	0.0	0.0	0.0
d4) Adeudos de Ejercicios Fiscales Anteriores			0.0	0.0	0.0	0.0
III. Total de Egresos (II = I + II)	10,374.2	11,140.3	21,514.5	19,181.5	19,156.3	2,333.0

CUENTA PÚBLICA DEL GOBIERNO, ORGANISMOS AUXILIARES Y AUTÓNOMOS DEL ESTADO DE MÉXICO 2022

Consejo de Investigación y Evaluación de la Política Social Estado Analítico del Ejercicio del Presupuesto de Egresos Detallado Clasificación de Servicios Personales por Categoría Del 1 de Enero al 31 de Diciembre de 2022 (Miles de Pesos)						
Concepto (c)	Egresos					Subejercicio
	Aprobado	Ampliaciones/ (Reducciones)	Modificado	Devengado	Pagado	
I. Gasto No Etiquetado (I=A+B+C+D+E+F)	9,594.8	0.0	9,594.8	8,228.7	8,203.5	1,366.1
A. Personal Administrativo y de Servicio Público	9,594.8	0.0	9,594.8	8,228.7	8,203.5	1,366.1
B. Magisterio			0.0			0.0
C. Servicios de Salud (C=c1+c2)	0.0	0.0	0.0	0.0	0.0	0.0
c1) Personal Administrativo			0.0			0.0
c2) Personal Médico, Paramédico y afin			0.0			0.0
D. Seguridad Pública			0.0			0.0
E. Gastos asociados a la Implementación de nuevas leyes federales o reformas a las mismas (E = e1 + e2)	0.0	0.0	0.0	0.0	0.0	0.0
e1) Nombre del Programa o Ley 1			0.0			0.0
e2) Nombre del Programa o Ley 2			0.0			0.0
F. Sentencias laborales definitivas			0.0			0.0
II. Gasto Etiquetado (II=A+B+C+D+E+F)	0.0	0.0	0.0	0.0	0.0	0.0
A. Personal Administrativo y de Servicio Público			0.0			0.0
B. Magisterio			0.0			0.0
C. Servicios de Salud (C=c1+c2)	0.0	0.0	0.0	0.0	0.0	0.0
c1) Personal Administrativo			0.0			0.0
c2) Personal Médico, Paramédico y afin			0.0			0.0
D. Seguridad Pública			0.0			0.0
E. Gastos asociados a la Implementación de nuevas leyes federales o reformas a las mismas (E = e1 + e2)	0.0	0.0	0.0	0.0	0.0	0.0
e1) Nombre del Programa o Ley 1			0.0			0.0
e2) Nombre del Programa o Ley 2			0.0			0.0
F. Sentencias laborales definitivas			0.0			0.0
III. Total del Gasto en Servicios Personales (III = I + II)	9,594.8	0.0	9,594.8	8,228.7	8,203.5	1,366.1