

TECNOLÓGICO DE ESTUDIOS  
SUPERIORES DE  
CHICOLOAPAN  
  
(TESCH)



CONTENIDO		PÁGINA
I.	INFORMACIÓN CONTABLE	
	ESTADO DE SITUACIÓN FINANCIERA	5
	ESTADO DE ACTIVIDADES	6
	ESTADO DE VARIACIÓN EN LA HACIENDA PÚBLICA	7
	ESTADO DE CAMBIOS EN LA SITUACIÓN FINANCIERA	8
	ESTADO DE FLUJOS DE EFECTIVO	9
	ESTADO ANALÍTICO DEL ACTIVO	10
	ESTADO ANALÍTICO DE LA DEUDA Y OTROS PASIVOS	11
	INFORME SOBRE PASIVOS CONTINGENTES	12
	NOTAS A LOS ESTADOS FINANCIEROS	13
II.	INFORMACIÓN PRESUPUESTARIA	31
III.	INFORMACIÓN PROGRAMÁTICA	49
IV.	ANEXOS ESTABLECIDOS EN DIFERENTES ORDENAMIENTOS	59
V.	FORMATOS PARA EL CUMPLIMIENTO DE LA LEY DE DISCIPLINA FINANCIERA DE LAS ENTIDADES FEDERATIVAS Y LOS MUNICIPIOS	63



T E S C H

Tecnológico de Estudios Superiores de Chicoloapan  
Estado de Situación Financiera  
Al 31 de Diciembre de 2022 y 2021  
(Miles de Pesos)

Concepto	Año		Concepto	Año	
	2022	2021		2022	2021
<b>ACTIVO</b>			<b>PASIVO</b>		
<b>Activo Circulante</b>			<b>Pasivo Circulante</b>		
Efectivo y Equivalentes	2,143.4	1,554.4	Cuentas por Pagar a Corto Plazo	591.4	174.3
Derechos a Recibir Efectivo o Equivalentes	1.2	7.7	Documentos por Pagar a Corto Plazo		
Derechos a Recibir Bienes o Servicios			Porción a Corto Plazo de la Deuda Pública a Largo Plazo		
Inventarios			Titulos y Valores a Corto Plazo		
Almacenes			Pasivos Diferidos a Corto Plazo		
Estimación por Pérdida o Deterioro de Activos Circulantes			Fondos y Bienes de Terceros en Garantía y/o Administración a Corto Plazo		
Otros Activos Circulantes			Provisiones a Corto Plazo		
			Otros Pasivos a Corto Plazo		
<b>Total de Activos Circulantes</b>	<b>2,144.6</b>	<b>1,562.1</b>	<b>Total de Pasivos Circulantes</b>	<b>591.4</b>	<b>174.3</b>
<b>Activo No Circulante</b>			<b>Pasivo No Circulante</b>		
Inversiones Financieras a Largo Plazo			Cuentas por Pagar a Largo Plazo		
Derechos a Recibir Efectivo o Equivalentes a Largo Plazo			Documentos por Pagar a Largo Plazo		
Bienes Inmuebles, Infraestructura y Construcciones en Proceso	12,595.7	12,595.7	Deuda Pública a Largo Plazo		
Bienes Muebles	7,639.8	7,639.8	Pasivos Diferidos a Largo Plazo		
Activos Intangibles			Fondos y Bienes de Terceros en Garantía y/o en Administración a Largo Plazo		
Depreciación, Deterioro y Amortización Acumulada de Bienes	-7,366.7	-6,515.9	Provisiones a Largo Plazo		
Activos Diferidos					
Estimación por Pérdida o Deterioro de Activos no Circulantes			<b>Total de Pasivos No Circulantes</b>	<b>.0</b>	<b>.0</b>
Otros Activos no Circulantes					
<b>Total de Activos No Circulantes</b>	<b>12,868.8</b>	<b>13,719.6</b>	<b>Total del Pasivo</b>	<b>591.4</b>	<b>174.3</b>
<b>Total del Activo</b>	<b>15,013.4</b>	<b>15,281.7</b>	<b>HACIENDA PÚBLICA/ PATRIMONIO</b>		
			<b>Hacienda Pública/Patrimonio Contribuido</b>	<b>12,595.7</b>	<b>12,595.7</b>
			Aportaciones	12,595.7	12,595.7
			Donaciones de Capital		
			Actualización de la Hacienda Pública / Patrimonio		
			<b>Hacienda Pública/Patrimonio Generado</b>	<b>1,826.3</b>	<b>2,511.7</b>
			Resultados del Ejercicio (Ahorro / Desahorro)	-685.4	-746.1
			Resultados de Ejercicios Anteriores	2,511.7	3,257.8
			Revalúos		
			Reservas		
			Rectificaciones de Resultados de Ejercicios Anteriores		
			<b>Exceso o Insuficiencia en la Actualización de la Hacienda Pública/Patrimonio</b>	<b>.0</b>	<b>.0</b>
			Resultado por Posición Monetaria		
			Resultado por Tenencia de Activos no Monetarios		
			<b>Total Hacienda Pública/ Patrimonio</b>	<b>14,422.0</b>	<b>15,107.4</b>
			<b>Total del Pasivo y Hacienda Pública / Patrimonio</b>	<b>15,013.4</b>	<b>15,281.7</b>

Tecnológico de Estudios Superiores de Chicoloapan  
Estado de Actividades  
Del 1 de Enero al 31 de Diciembre de 2022 y 2021  
( Miles de Pesos )

Concepto	2022	2021
<b>INGRESOS Y OTROS BENEFICIOS</b>		
<b>Ingresos de la Gestión</b>	<b>2,331.5</b>	<b>.6</b>
Impuestos		
Cuotas y Aportaciones de Seguridad Social		
Contribuciones de Mejoras		
Derechos		
Productos	.6	.6
Aprovechamientos	1,040.3	
Ingresos por Venta de Bienes y Prestación de Servicios	1,290.6	
<b>Participaciones, Aportaciones, Convenios Incentivos Derivados de la Colaboración Fiscal, Fondos Distintos de Aportaciones, Transferencias, Asignaciones, Subsidios y Subvenciones y Pensiones y Jubilaciones</b>	<b>16,477.4</b>	<b>17,143.0</b>
Participaciones, Aportaciones, Convenios, Incentivos Derivados de la Colaboración Fiscal y Fondos Distintos de Aportaciones	16,477.4	17,143.0
Transferencia, Asignaciones, Subsidios y Subvenciones y Pensiones y Jubilaciones		
<b>Otros Ingresos y Beneficios</b>	<b>.0</b>	<b>.0</b>
Ingresos Financieros		
Incremento por Variación de Inventarios		
Disminución del Exceso de Estimaciones por Pérdida o Deterioro u Obsolescencia		
Disminución del Exceso de Provisiones		
Otros Ingresos y Beneficios Varios		
<b>Total de Ingresos y Otros Beneficios</b>	<b>18,808.9</b>	<b>17,143.6</b>
<b>GASTOS Y OTRAS PÉRDIDAS</b>		
<b>Gastos de Funcionamiento</b>	<b>17,155.3</b>	<b>16,405.1</b>
Servicios Personales	13,153.2	12,587.5
Materiales y Suministros	1,214.9	1,318.5
Servicios Generales	2,787.2	2,499.1
<b>Transferencia, Asignaciones, Subsidios y Otras Ayudas</b>	<b>.0</b>	<b>.0</b>
Transferencias Internas y Asignaciones al Sector Público		
Transferencias al Resto del Sector Público		
Subsidios y Subvenciones		
Ayudas Sociales		
Pensiones y Jubilaciones		
Transferencias a Fideicomisos, Mandatos y Contratos Análogos		
Transferencias a la Seguridad Social		
Donativos		
Transferencias al Exterior		
<b>Participaciones y Aportaciones</b>	<b>.0</b>	<b>.0</b>
Participaciones		
Aportaciones		
Convenios		
<b>Intereses, Comisiones y Otros Gastos de la Deuda Pública</b>	<b>.0</b>	<b>.0</b>
Intereses de la Deuda Pública		
Comisiones de la Deuda Pública		
Gastos de la Deuda Pública		
Costo por Coberturas		
Apoyos Financieros		
<b>Otros Gastos y Pérdidas Extraordinarias</b>	<b>2,339.0</b>	<b>1,339.1</b>
Estimaciones, Depreciaciones, Deterioros, Obsolescencia y Amortizaciones	850.8	1,339.1
Provisiones		
Disminución de Inventarios		
Aumento por Insuficiencia de Estimaciones por Pérdida o Deterioro y Obsolescencia		
Aumento por Insuficiencia de Provisiones		
Otros Gastos	1,488.2	
<b>Inversión Pública</b>	<b>.0</b>	<b>145.5</b>
Inversión Pública no Capitalizable		145.5
<b>Total de Gastos y Otras Pérdidas</b>	<b>19,494.3</b>	<b>17,889.7</b>
<b>Resultados del Ejercicio (Ahorro/Desahorro)</b>	<b>-685.4</b>	<b>-746.1</b>

Tecnológico de Estudios Superiores de Chicoloapan					
Estado de Variación en la Hacienda Pública					
Del 1 de Enero al 31 de Diciembre 2022 y 2021					
Concepto	Hacienda Pública / Patrimonio Contribuido	Hacienda Pública / Patrimonio Generado de Ejercicios Anteriores	Hacienda Pública / Patrimonio Generado del Ejercicio	Exceso o Insuficiencia en la Actualización de la Hacienda Pública / Patrimonio	Total
<b>Hacienda Pública / Patrimonio Contribuido Neto de 2021</b>	12,595.7				12,595.7
Aportaciones	12,595.7				12,595.7
Donaciones de Capital					0.0
Actualización de la Hacienda Pública/Patrimonio					0.0
<b>Hacienda Pública / Patrimonio Generado Neto de 2021</b>		3,257.8	-746.1	0.0	2,511.7
Resultados del Ejercicio (Ahorro/Desahorro)			-746.1		-746.1
Resultados de Ejercicios Anteriores		3,257.8			3,257.8
Revalúos					0.0
Reservas					0.0
Rectificaciones de Resultados de Ejercicios Anteriores					0.0
<b>Exceso o Insuficiencia en la Actualización de la Hacienda Pública / Patrimonio Neto de 2021</b>				0.0	0.0
Resultado por Posición Monetaria					0.0
Resultado por Tenencia de Activos no Monetarios					0.0
<b>Hacienda Pública / Patrimonio Neto Final de 2021</b>	12,595.7	3,257.8	-746.1	0.0	15,107.4
<b>Cambios en la Hacienda Pública / Patrimonio Contribuido Neto de 2022</b>	0.0				0.0
Aportaciones					0.0
Donaciones de Capital					0.0
Actualización de la Hacienda Pública/Patrimonio					0.0
<b>Variaciones de la Hacienda Pública / Patrimonio Generado Neto de 2022</b>		-746.1	60.7		-685.4
Resultados del Ejercicio (Ahorro/Desahorro)			60.7		60.7
Resultados de Ejercicios Anteriores		-746.1			-746.1
Revalúos					0.0
Reservas					0.0
Rectificaciones de Resultados de Ejercicios Anteriores					0.0
<b>Cambios en el Exceso o Insuficiencia en la Actualización de la Hacienda Pública / Patrimonio Neto de 2022</b>				0.0	0.0
Resultado por Posición Monetaria					0.0
Resultado por Tenencia de Activos no Monetarios					0.0
<b>Hacienda Pública / Patrimonio Neto Final de 2022</b>	12,595.7	2,511.7	-685.4	0.0	14,422.0

Tecnológico de Estudios Superiores de Chicoloapan  
Estado de Cambios en la Situación Financiera  
Del 1 de Enero al 31 de Diciembre de 2022  
(Miles de pesos)

Concepto	Origen	Aplicación
<b>ACTIVO</b>	<b>857.3</b>	<b>589.1</b>
<b>Activo Circulante</b>	<b>6.5</b>	<b>589.1</b>
Efectivo y Equivalentes		589.1
Derechos a Recibir Efectivo o Equivalentes	6.5	
Derechos a Recibir Bienes o Servicios		
Inventarios		
Almacenes		
Estimación por Pérdida o Deterioro de Activos Circulantes		
Otros Activos Circulantes		
<b>Activo No circulante</b>	<b>850.8</b>	<b>.0</b>
Inversiones Financieras a Largo Plazo		
Derechos a Recibir Efectivo o Equivalentes a Largo Plazo		
Bienes Inmuebles, Infraestructura y Construcciones en Proceso		
Bienes Muebles		.0
Activos Intangibles		
Depreciación, Deterioro y Amortización Acumulada de Bienes	850.8	
Activos Diferidos		
Estimación por Pérdida o Deterioro de Activos no Circulantes		
Otros Activos no Circulantes		
<b>PASIVO</b>	<b>417.2</b>	<b>.0</b>
<b>Pasivo Circulante</b>	<b>417.2</b>	<b>.0</b>
Cuentas por Pagar a Corto Plazo	417.2	
Documentos por Pagar a Corto Plazo		
Porción a Corto Plazo de la Deuda Pública a Largo Plazo		
Títulos y Valores a Corto Plazo		
Pasivos Diferidos a Corto Plazo		
Fondos y Bienes de Terceros en Garantía y/o Administración a Corto Plazo		
Provisiones a Corto Plazo		
Otros Pasivos a Corto Plazo		
<b>Pasivo No Circulante</b>	<b>.0</b>	<b>.0</b>
Cuentas por Pagar a Largo Plazo		
Documentos por Pagar a Largo Plazo		
Deuda Pública a Largo Plazo		
Pasivos Diferidos a Largo Plazo		
Fondos y Bienes de Terceros en Garantía y/o en Administración a Largo Plazo		
Provisiones a Largo Plazo		
<b>HACIENDA PÚBLICA/PATRIMONIO</b>	<b>60.7</b>	<b>746.1</b>
<b>Hacienda Pública/Patrimonio Contribuido</b>	<b>.0</b>	<b>.0</b>
Aportaciones		
Donaciones de Capital		
Actualización de la Hacienda Pública/Patrimonio		
<b>Hacienda Pública/Patrimonio Generado</b>	<b>60.7</b>	<b>746.1</b>
Resultados del Ejercicio (Ahorro/Desahorro)	60.7	
Resultados de Ejercicios Anteriores		746.1
Revalúos		
Reservas		
Rectificaciones de Resultados de Ejercicios Anteriores		
<b>Exceso o Insuficiencia en la Actualización de la Hacienda Pública/Patrimonio</b>	<b>.0</b>	<b>.0</b>
Resultado por Posición Monetaria		
Resultado por Tenencia de Activos no Monetarios		



Tecnológico de Estudios Superiores de Chicoloapan  
Estado de Flujos de Efectivo  
Del 1 de Enero al 31 de Diciembre de 2022 y 2021  
( Miles de Pesos )

Concepto	2022	2021
<b>Flujos de Efectivo de las Actividades de Operación</b>		
<b>Origen</b>	<b>18,808.9</b>	<b>17,129.7</b>
Impuestos		
Cuotas y Aportaciones de Seguridad Social		
Contribuciones de Mejoras		
Derechos		
Productos	.6	.6
Aprovechamientos	1040.3	
Ingresos por Venta de Bienes y Prestación de Servicios	1,290.6	
Participaciones, Aportaciones, Convenios, Incentivos de la Colaboración Fiscal y Fondos Distintos de Aportaciones		
Transferencias, Asignaciones, Subsidios y Subvenciones, y Pensiones y Jubilaciones	16,477.4	17,129.1
Otros Orígenes de Operación		
<b>Aplicación</b>	<b>19,494.3</b>	<b>17,875.8</b>
Servicios Personales	13,153.2	12,587.5
Materiales y Suministros	1,214.9	1,318.5
Servicios Generales	2,787.2	2,485.2
Transferencias Internas y Asignaciones al Sector Público		
Transferencias al Resto del Sector Público		
Subsidios y Subvenciones		
Ayudas Sociales		
Pensionamientos y Jubilaciones		
Transferencias a Fideicomisos, Mandatos y Contratos Análogos		
Transferencias a la Seguridad Social		
Donativos		
Transferencias al Exterior		
Participaciones		
Aportaciones		
Convenios		
Otras Aplicaciones de Operación	2,339.0	1,484.6
<b>Flujos Netos de Efectivo por Actividades de Operación</b>	<b>-685.4</b>	<b>-746.1</b>
Flujos de Efectivo de las Actividades de Inversión		
<b>Origen</b>	<b>1,274.4</b>	<b>788.8</b>
Bienes Inmuebles, Infraestructura y Construcciones en Proceso		
Bienes Muebles	417.1	
Otros Orígenes de Inversión	857.3	788.8
<b>Aplicación</b>	<b>.0</b>	<b>453.9</b>
Bienes Inmuebles, Infraestructura y Construcciones en Proceso		
Bienes Muebles		453.9
Otras Aplicaciones de Inversión		
<b>Flujos Netos de Efectivo por Actividades de Inversión</b>	<b>1,274.4</b>	<b>334.9</b>
Flujo de Efectivo de las Actividades de Financiamiento		
<b>Origen</b>	<b>.0</b>	<b>33.9</b>
Endeudamiento Neto		
Interno		
Externo		
Otros Orígenes de Financiamiento		33.9
<b>Aplicación</b>	<b>.0</b>	<b>.0</b>
Servicios de la Deuda		
Interno		
Externo		
Otras Aplicaciones de Financiamiento		
<b>Flujos Netos de Efectivo por Actividades de Financiamiento</b>	<b>.0</b>	<b>33.9</b>
<b>Incremento/Disminución Neta en el Efectivo y Equivalentes al Efectivo</b>	<b>589.0</b>	<b>-377.3</b>
<b>Efectivo y Equivalentes al Efectivo al Inicio del Ejercicio</b>	<b>1,554.4</b>	<b>1,931.7</b>
<b>Efectivo y Equivalentes al Efectivo al Final del Ejercicio</b>	<b>2,143.4</b>	<b>1,554.4</b>

CUENTA PÚBLICA DEL GOBIERNO, ORGANISMOS AUXILIARES Y AUTÓNOMOS DEL ESTADO DE MÉXICO 2022

Tecnológico de Estudios Superiores de Chicoloapan

Estado Analítico del Activo

Del 1 de Enero al 31 de Diciembre de 2022

(Miles de Pesos)

Concepto	Saldo Inicial	Cargos del Periodo	Abonos del Periodo	Saldo Final	Variación del Periodo
	1	2	3	4 =(1+2-3)	(4-1)
<b>ACTIVO</b>	<b>15,281.7</b>	<b>18,607.3</b>	<b>18,875.6</b>	<b>15,013.4</b>	<b>-268.3</b>
<b>Activo Circulante</b>	<b>1,562.1</b>	<b>18,607.3</b>	<b>18,024.8</b>	<b>2,144.6</b>	<b>582.5</b>
Efectivo y Equivalentes	1,554.4	18,606.7	18,017.7	2,143.4	589.0
Derechos a Recibir Efectivo o Equivalentes	7.7	.6	7.1	1.2	-6.5
Derechos a Recibir Bienes o Servicios	.0			.0	.0
Inventarios	.0			.0	.0
Almacenes	.0			.0	.0
Estimación por Pérdida o Deterioro de Activos Circulantes	.0			.0	.0
Otros Activos Circulantes	.0			.0	.0
<b>Activo No Circulante</b>	<b>13,719.6</b>	<b>.0</b>	<b>850.8</b>	<b>12,868.8</b>	<b>-850.8</b>
Inversiones Financieras a Largo Plazo	.0			.0	.0
Derechos a Recibir Efectivo o Equivalentes a Largo Plazo	0			.0	.0
Bienes Inmuebles, Infraestructura y Construcciones en Proceso	12,595.7			12,595.7	.0
Bienes Muebles	7,639.8			7,639.8	.0
Activos Intangibles	.0			.0	.0
Depreciación, Deterioro y Amortización Acumulada de Bienes	-6,515.9		850.8	-7,366.7	-850.8
Activos Diferidos	.0			.0	.0
Estimación por Pérdida o Deterioro de Activos no Circulantes	.0			.0	.0
Otros Activos no Circulantes	.0			.0	.0

Tecnológico de Estudios Superiores de Chicoloapan  
Estado Analítico de la Deuda y Otros Pasivos  
Del 1 de Enero al 31 de Diciembre de 2022  
(Miles de Pesos)

Denominación de las Deudas	Moneda de Contratación	Institución o País Acreedor	Saldo Inicial del Período	Saldo Final del Período
<b>DEUDA PÚBLICA</b>				
<b>Corto Plazo</b>				
<b>Deuda Interna</b>			.0	.0
Instituciones de Crédito				
Títulos y Valores				
Arrendamientos Financieros				
<b>Deuda Externa</b>			.0	.0
Organismos Financieros Internacionales				
Deuda Bilateral				
Títulos y Valores				
Arrendamientos Financieros				
<b>Subtotal a Corto Plazo</b>			.0	.0
<b>Largo Plazo</b>				
<b>Deuda Interna</b>			.0	.0
Instituciones de Crédito				
Títulos y Valores				
Arrendamientos Financieros				
<b>Deuda Externa</b>			.0	.0
Organismos Financieros Internacionales				
Deuda Bilateral				
Títulos y Valores				
Arrendamientos Financieros				
<b>Subtotal a Largo Plazo</b>			.0	.0
<b>Otros Pasivos</b>			174.3	591.4
<b>Total de Deuda y Otros Pasivos</b>			174.3	591.4

## INFORME SOBRE PASIVOS CONTINGENTES

En cumplimiento de lo dispuesto por los artículos 46, fracción I, inciso f y 52 de la Ley General de Contabilidad Gubernamental en relación al Informe Sobre Pasivos Contingentes, se menciona que el Tecnológico de Estudios Superiores de Chicoloapan al 31 de diciembre de 2021, no cuenta con obligaciones contingentes.

## NOTAS A LOS ESTADOS FINANCIEROS

## NOTAS DE DESGLOSE

## 1. ESTADO DE SITUACIÓN FINANCIERA

## ACTIVO

- Efectivo y Equivalentes

El efectivo, bancos e inversiones financieras al 31 de diciembre del 2022 se integran como sigue:

Durante el ejercicio fiscal 2022 se manejó un Fondo Revolvente con cargo a la servidora pública Areli Patricia Medrano Sánchez, dicho Fondo Revolvente su importe ascendía a 30 mil pesos, el cual como lo estipula la normatividad fue comprobado o reintegrado al cierre del ejercicio y por lo tanto la Cuenta 1111-1-1-3 concluyó en 0 pesos al 31 de diciembre del 2022.

Bancos / Tesorería	2022	2021
Número 9512	1,088.9	1,090.8
Número 4014	0.0	369.5
Número 6351	465.4	682.9
<b>Total efectivo y equivalentes</b>	<b>1,554.4</b>	<b>2,143.4</b>

- Derechos a recibir Efectivo y Equivalentes y Bienes o Servicios a Recibir

## Deudores diversos por cobrar a corto plazo

Al 31 de diciembre de 2022 se integran como sigue:

Deudores por Cobrar	2022	2021
Deudores Diversos	0.0	0.0
Subsidio al Empleo	1.2	7.7
<b>Total Derecho a Recibir Efectivo y Equivalen</b>	<b>1.2</b>	<b>7.7</b>

El saldo de esta cuenta corresponde al subsidio al empleo con un saldo de 1.2 miles de pesos para el cierre de este ejercicio Fiscal 2022, el decremento respecto al ejercicio anterior se debe a que en el presente ejercicio se aplicó dicho subsidio contra las retenciones de ISR retenidas a los empleados derivado de la ocupación de todas las plazas con las que contaba el organismo, así como la consideración de impuesto en nóminas extraordinarias como aguinaldo y prima vacacional.

## Cuentas por Cobrar a Corto Plazo

Al 31 de diciembre de 2022 se integra como sigue:

Inversiones financieras a corto plazo	2022	2021
Gobierno del Estado de México	0.0	0.0
<b>Subtotal</b>	<b>0.0</b>	<b>0.0</b>

El saldo de la cuenta “Cuentas por Cobrar a Corto Plazo” para este ejercicio presenta saldo de 0 mil pesos, derivado que las ministraciones Federales fueron recaudadas en tiempo y forma por el total autorizado en la Ley de Ingresos para este Tecnológico de Estudios Superiores de Chicoloapan.

- **Bienes Muebles, Inmuebles e Intangibles**

### Activo No Circulante

#### Bienes inmuebles, infraestructura y construcciones en proceso.

Al 31 de diciembre de 2022 se integra como sigue:

Bienes Inmuebles	2022	2021
Edificio No Habitacional	12,595.7	12,595.7
<b>Total</b>	<b>12,595.7</b>	<b>12,595.7</b>

Este es el único edificio con que cuenta este Tecnológico y el cual integra 11 aulas para el sistema educativo, 1 aula acondicionada como biblioteca, 2 aulas acondicionadas como laboratorios y el área de oficinas administrativas.

### Bienes muebles

Al 31 de diciembre de 2022 se integra como sigue:

Bienes Muebles	2022	2021
Vehículo Utilitario	138.2	138.2
Equipo de Laboratorio	680.9	680.9
Mobiliario y Equipo de Oficina	1,138.2	1,138.2
Equipo de Cómputo	2,818.6	2,818.6
Equipo de Comunicación (Red Interna)	2,863.9	2,863.9
<b>Total de Bienes Muebles</b>	<b>7,639.8</b>	<b>7,639.8</b>

El saldo de esta cuenta representa los bienes muebles totales con los que cuenta este Tecnológico, los cuales en su mayoría se integran por Mobiliario, Equipo de Cómputo, equipo de laboratorio, Vehículo Utilitario y su Equipo de Red y Sistemas, dicho monto al 31 de diciembre del año 2022 representa el 37 por ciento del total de los bienes administrados.

### Depreciación acumulada de bienes inmuebles y muebles.

Al 31 de diciembre de 2022 se integra como sigue:

Depreciación de Bienes	2022	2021
Bienes Inmuebles	1,805.3	1,553.4
Bienes Muebles	5,561.4	4,962.5
<b>Total Depreciación de Bienes</b>	<b>7,366.7</b>	<b>6,515.9</b>

Esta cuenta representa la totalidad de la depreciación acumulada del valor de los Bienes Muebles e Inmuebles de este Tecnológico, los porcentajes de depreciación se apegaron a los estipulados en el Manual Único de Contabilidad Gubernamental 2022 para cada uno de los rubros.

### PASIVO

- Cuentas por pagar a corto plazo

Al 31 de diciembre de 2022 se integra como sigue:

Ente, Proveedor o Personalidad	2022	2021
Total Play	0	51.1
Retenciones y Contribuciones por pagar	144.4	123.2
Reintegros a la Federación	445.1	
Total Play	1.9	
<b>Total Cuentas por Pagar</b>	<b>591.4</b>	<b>174.3</b>

Esta cuenta contempla el importe de los pasivos pendientes de pagar al cierre del ejercicio por concepto de Retenciones y Contribuciones por pagar a corto plazo como seguridad social, ISR de los trabajadores y el impuesto del 3% sobre nómina, los cuales se pagaran en el mes de enero del año 2023; Asimismo en esta cuenta se refleja el monto que quedo provisionado por concepto de reintegros a la Federación, derivado de la disponibilidad de recursos Federales y Estatales que quedaron disponibles al cierre de dicho ejercicio y que se cubrirán en el mes de enero del año 2023 y finalmente la cuenta contempla un saldo a pagar al prestador de servicio Total Play por el concepto de suministro de servicios de telefonía e internet. El incremento que se observa con relación al ejercicio 2021 se deriva principalmente por la provisión de los reintegros a la federación.

### PATRIMONIO

- Resultado de Ejercicios Anteriores

Al 31 de diciembre de 2022 se integra como sigue:

Cuenta de Resultados	2022	2021
Resultado de Ejercicios Anteriores	2,511.7	3,257.8
<b>Total de esta Cuenta</b>	<b>2,511.7</b>	<b>3,257.8</b>

Para este ejercicio hubo una aplicación total a la cuenta de resultados de ejercicios anteriores por un total de -746.1 miles de pesos, que corresponde al resultado del ejercicio del año 2021, por lo que el decremento que se observa se deriva básicamente porque el resultado obtenido en dicho ejercicio fue negativo.

## 2. ESTADO DE ACTIVIDADES

### Ingresos de Gestión

Ingresos y otros beneficios.

### Transferencias, asignaciones, subsidios y otras ayudas

Al 31 de diciembre de 2022 se integra como sigue:

Transferencias, Subsidios y Otras	2022	2021
Subsidio Estatal	7,971.5	8,528.2
Subsidio Federal	8,505.9	8 600.9
Convenio SIIGEM	1,290.6	13.9
<b>Total</b>	<b>17,768.0</b>	<b>17,143.0</b>

### Otros ingresos y beneficios

Al 31 de diciembre de 2021 se integra como sigue:

Origen de Otros Ingresos	2022	2021
Productos	0.6	0.6
Otros Ingresos y Beneficios	1,040.3	0.0
<b>Total de Otros Ingresos</b>	<b>1,040.9</b>	<b>0.6</b>

El Estado de Actividades correspondiente al cierre del ejercicio del 2022 muestra un desahorro por la cantidad de -685.4 miles de pesos, derivado básicamente del reconocimiento y registro contable de la depreciación del Inmueble y Muebles propiedad del Tecnológico, así como por el impacto causado por el registro contable de los montos reintegrados a la Federación, y cuyos registros en ambos casos fueron registrados contablemente contra la cuenta 5500 (Otros gastos y pérdidas extraordinarias).



**Gastos y Otras Pérdidas**

Gastos y otras pérdidas.

**Gastos de funcionamiento**

Al 31 de diciembre de 2022 se integra como sigue:

Gastos de Funcionamiento	2022	2021
Servicios Personales	13,153.2	12,587.5
Materiales y Suministros	1,214.9	1,318.5
Servicios Generales	2,787.2	2,499.1
<b>Total de los Gastos de Funcionamiento</b>	<b>17,155.3</b>	<b>16,405.1</b>

**Otros gastos y pérdidas extraordinarias.**

Estimaciones, depreciaciones, deterioros, obsolescencias y amortizaciones.

Al 31 de diciembre de 2022 se integra como sigue:

Gastos y Pérdidas	2022	2021
Depreciación de Bienes Muebles e Inmuebles	850.7	1,339.1
Otros Gastos (reintegros)	470.7	0.0
<b>Total Otros Gastos y Pérdidas</b>	<b>1,321.4</b>	<b>1,339.1</b>

Se precisa que el saldo que integra la cuenta 5500 Gastos y pérdidas extraordinarias se compone básicamente por los registros contables correspondientes a la depreciación del edificio y bienes muebles propiedad del Tecnológico, aplicando en dicho registro los porcentajes estipulados en la normatividad aplicable, de igual manera se afectó esta cuenta por los importes provisionados correspondientes a los reintegros realizados a la Federación y al Gobierno del Estado, con motivo de la disponibilidad de recursos federales y Estatales al cierre del año 2022.

**3. ESTADO DE VARIACIÓN EN LA HACIENDA PÚBLICA****Aportaciones.**

Al 31 de diciembre de 2022 se integra por las siguientes aportaciones:

Patrimonio y Resultado	2022	2021
Patrimonio Contribuido (Aportaciones)	12,595.7	12,595.7
Patrimonio Generado de Ejercicios Anteriores	2,511.7	3,257.8
Resultado del Ejercicio (Ahorro/Desahorro)	-685.4	-746.1
<b>Total General</b>	<b>14,422.0</b>	<b>15,107.4</b>

El Resultado del Ejercicio (Ahorro/ Desahorro) que se observa en el Estado de Actividades, se debe básicamente al efecto del registro de las depreciaciones de Edificios y Bienes Muebles, así como el registro correspondiente a los reintegros que se provisionaron al cierre del año 2022, importes que en su conjunto suman la cantidad de 1 millón 321.4 miles de pesos.

#### 4. ESTADO DE FLUJOS DE EFECTIVO

##### Efectivo y Equivalentes

Al 31 de diciembre de 2022 al llevar a cabo el análisis de los saldos iniciales y finales de las cuentas bancarias que se toman de base para realizar el Estado de Flujo de Efectivo, y considerando los demás elementos necesarios, se determina que al cierre del ejercicio el Tecnológico cuenta con un efectivo y equivalente al efectivo por la cantidad que se precisa a continuación:

	2022	2021
Efectivo en Bancos –Tesorería	2,143.3	1,554.4
Efectivo en Bancos- Dependencias	-	-
Inversiones Temporales (Hasta 3 Meses)	-	-
Fondos con Afectación Específica	-	-
Depósitos de Fondos de Terceros y Otros	-	-
<b>Total de Efectivo y Equivalentes</b>	<b>2,143.3</b>	<b>1,554.4</b>

El incremento que se observa respecto al año anterior se debe básicamente a que al cierre del año 2022 no se ejercieron la totalidad de los recursos federales, así como los estatales, resultando una disponibilidad mayor, y en consecuencia a ello se tiene la necesidad de llevar a cabo un reintegro a la Tesorería de la federación y al Gobierno del Estado por la cantidad de 470.7 miles de pesos en su conjunto.

##### Adquisiciones de bienes muebles e inmuebles.

Se precisa que durante el Ejercicio Fiscal correspondiente al año de 2022 al Tecnológico no le fue autorizado llevar a cabo ninguna adquisición, razón por la cual en el citado ejercicio no se afectó el rubro correspondiente a Bienes Muebles.

## Conciliación de los Flujos de Efectivo.

Integración de Flujo de Efectivo	Al 31 de Diciembre de 2022	2021
Flujos Netos de Efectivo por Actividades de Operación	-685.4	746.1
Flujos Netos de Efectivo por Actividades de Inversión	1,274.4	488.8
Flujos Netos de Efectivo por Actividades de Financiamiento	0.0	33.9
Efectivo y Equivalentes al Efectivo al Inicio del Ejercicio	1,554.4	1,931.7
Efectivo y Equivalentes al Efectivo al Final del Ejercicio	2,143.4	1,554.4

## 5. CONCILIACIÓN ENTRE LOS INGRESOS PRESUPUESTARIOS Y CONTABLES, ASÍ COMO ENTRE LOS EGRESOS PRESUPUESTARIOS Y LOS GASTOS CONTABLES

Tecnológico de Estudios Superiores de Chicoloapan Conciliación entre los Ingresos Presupuestarios y Contables Correspondiente del 1 de Enero al 31 de Diciembre de 2022 (Miles de Pesos)	
<b>1. Ingresos Presupuestarios</b>	<b>18,808.9</b>
<b>2. Más Ingresos Contables no Presupuestarios</b>	<b>0.0</b>
Ingresos Financieros	
Incremento por Variación de Inventarios	
Disminución del Exceso de Estimaciones por Pérdida o Deterioro u Obsolescencia	
Disminución del Exceso de Provisiones	
Otros Ingresos y Beneficios Varios	
Otros Ingresos Contables no Presupuestarios	
<b>3. Menos Ingresos Presupuestarios no Contables</b>	<b>0.0</b>
Aprovechamientos Patrimoniales	
Ingresos Derivados de Financiamientos	
Otros Ingresos Presupuestarios no Contables	
<b>4. Ingresos Contables</b>	<b>18,808.9</b>

Tecnológico de Estudios Superiores de Chicoloapan Conciliación entre los Egresos Presupuestarios y los Gastos Contables Correspondiente del 1 de Enero al 31 de Diciembre de 2022 ( Miles de Pesos)	
<b>1.- Total de Egresos Presupuestarios</b>	<b>17,155.3</b>
<b>2.- Menos Egresos Presupuestarios no Contables</b>	<b>0.0</b>
Materias Primas y Materiales de Producción y Comercialización Materiales y Suministros Mobiliario y Equipo de Administración Mobiliario y Equipo Educacional y Recreativo Equipo e Instrumental Médico y de Laboratorio Vehículos y Equipo de Transporte Equipo de Defensa y Seguridad Maquinaria, Otros Equipos y Herramientas Activos Biológicos Bienes Inmuebles Activos Intangibles Obra Pública en Bienes de Dominio Público Obra Pública en Bienes Propios Acciones y Participaciones de Capital Compra de Títulos y Valores Concesión de Préstamos Inversiones en Fideicomisos, Mandatos y Otros Análogos Provisiones para Contingencias y Otras Erogaciones Especiales Amortización de la Deuda Pública Adeudos de Ejercicios Fiscales Anteriores (ADEFAS)	
<b>Otros Egresos Presupuestales no Contables</b>	
<b>3. Más Gastos Contables no Presupuestales</b>	<b>2,339.0</b>
Estimaciones, Depreciaciones, Deterioros, Obsolescencia y Amortizaciones Provisiones Disminución de Inventarios Aumento por Insuficiencia de Estimaciones por Pérdida o Deterioro u Obsolescencia Aumento por Insuficiencia de Provisiones Otros Gastos	850.8      1,488.2
<b>Otros Gastos Contables no Presupuestales</b>	
<b>4. Total de Gasto Contable</b>	<b>19,494.3</b>

## NOTAS DE MEMORIA (CUENTAS DE ORDEN)

Tecnológico de Estudios Superiores de Chicoloapan CUENTAS DE ORDEN CONTABLES (Miles de Pesos)		
	<u>2022</u>	<u>2021</u>
<b>CUENTAS DEUDORAS</b>		
Almacén		
Cuentas de Control de Organismos Auxiliares		
Bienes Muebles e Inmuebles en Comodato		
<b>N/A</b>	<u>0.0</u>	<u>0.0</u>
<b>CUENTAS ACREEDORAS</b>		
Artículos Disponibles por el Almacén		
Organismos Auxiliares Cuenta de Control		
Comodato de Bienes Muebles e Inmuebles		
	<u>0.0</u>	<u>0.0</u>

Tecnológico de Estudios Superiores de Chicoloapan CUENTAS DE ORDEN PRESUPUESTALES (Miles de Pesos)		
	<u>2022</u>	<u>2021</u>
<b>CUENTAS DEUDORAS</b>		
Ley de Ingresos Estimada	19,421.8	18,530.6
Presupuesto de Egresos por Ejercer de Gastos de Funcionamiento		1,540.0
Presupuesto de Egresos Pagado de Gastos de Funcionamiento	17,155.3	16,990.6
Presupuesto de Egresos por Ejercer de Transferencias, Asignaciones, Subsidios y Otras Ayudas	2,266.5	
	<u>38,843.6</u>	<u>37,061.2</u>
<b>CUENTAS ACREEDORAS</b>		
Ley de Ingresos por Ejecutar	612.9	1,400.9
Ley de Ingresos Recaudado	18,808.9	17,129.7
Presupuesto de Egresos Aprobado de Gastos de Funcionamiento	19,421.8	18,530.6
	<u>38,843.6</u>	<u>37,061.2</u>

## NOTAS DE GESTIÓN ADMINISTRATIVA

### 1. INTRODUCCIÓN

Los estados financieros del Tecnológico proveen de información financiera a los principales usuarios de esta, al Congreso y a los ciudadanos.

El objetivo del presente documento es la revelación del contexto y de los aspectos económicos financieros más relevantes que influyeron en las decisiones del período, y que fueron considerados en la elaboración de los estados financieros para la mayor comprensión de estos y sus particularidades.

De esta manera, se informa y explica la respuesta del Tecnológico a las condiciones relacionadas con la información financiera de cada período de gestión; además, de exponer aquellas políticas que podrían afectar la toma de decisiones en períodos posteriores.

### 2. PANORAMA ECONÓMICO FINANCIERO

El Tecnológico para la realización de sus actividades sustantivas durante este ejercicio del 2022 y de acuerdo con el Convenio de Coordinación para la Creación, Operación y Apoyo Financiero del Organismo cuenta principalmente con tres fuentes de financiamiento: los subsidios estatales, los subsidios federales y los ingresos propios de su gestión. Adicionalmente y conforme a la realización de proyectos específicos el Tecnológico recibe aportaciones tanto del gobierno Federal como del Gobierno Estatal para mejorar la calidad docente, aumentar la oferta educativa y escolar en combate contra la falta de acceso a este derecho constitucional. Los estados financieros reportan al 31 de diciembre de 2022 que el Tecnológico mantiene disponibilidades financieras y que los recursos han sido ejercidos oportunamente en los programas para los cuales les fueron específicamente asignados.

### 3. AUTORIZACIÓN E HISTORIA

a) Fecha de creación del Ente.

El Tecnológico de Estudios Superiores de Chicoloapan fue creado como un Organismo Público Descentralizado, por la Legislatura del Estado de México, con personalidad jurídica y patrimonio propios, mediante el Decreto emitido por el Ejecutivo del Estado de México, publicado en la Gaceta Núm. 85 del Gobierno el 28 de octubre de 2015.

b) Principales cambios en su estructura.

No existen a la fecha cambios sustanciales en la estructura del Tecnológico.

### 4. ORGANIZACIÓN Y OBJETO SOCIAL

a) Objeto social.

El objeto del Tecnológico es el siguiente:

## TESCH

- Formar profesionales, docentes e investigadores aptos para la aplicación y generación de conocimientos con capacidad crítica y analítica en la solución de los problemas, con sentido innovador que incorpore los avances científicos y tecnológicos al ejercicio responsable de la profesión, de acuerdo con los requerimientos del entorno, del Estado y del País.
- Realizar investigaciones científicas y tecnológicas que permitan el avance del conocimiento, el desarrollo de la enseñanza tecnológica y el mejor aprovechamiento social de los recursos naturales y materiales que contribuyan a la elevación de la calidad de vida comunitaria.
- Colaborar con los sectores público, privado y social en la consolidación del desarrollo tecnológico y social de la comunidad.
- Realizar programas de vinculación con los sectores público, privado y social que contribuyan a la consolidación del desarrollo tecnológico y social.
- Realizar el proceso de enseñanza-aprendizaje con actividades curriculares debidamente planeadas y ejecutadas.
- Promover la cultura regional, estatal, nacional y universal especialmente la de carácter tecnológica.

### **b) Principal actividad.**

La actividad principal del Tecnológico consiste en la formación de profesionales aptos para la aplicación y generación de conocimientos, con capacidad crítica y analítica en la solución de problemas, con sentido innovador para incorporar los avances científicos y tecnológicos al ejercicio responsable de la profesión, de acuerdo con los requerimientos del entorno, el Estado y el País.

### **c) Ejercicio fiscal.**

Los estados financieros del Tecnológico y las notas a los mismos comprenden el ejercicio fiscal del 2022 que inicia el día 1º de enero y termina el 31 de diciembre.

### **d) Régimen jurídico.**

El Tecnológico es un Organismo Público Descentralizado con personalidad jurídica y patrimonio propios.

### **e) Contribuciones fiscales que está obligado a pagar o retener y enterar.**

Impuestos Sobre la Renta e Impuesto al Valor Agregado.

El Tecnológico no es contribuyente del impuesto sobre la renta y del impuesto al valor agregado conforme a las disposiciones establecidas en las leyes de la materia.

Retenciones del impuesto sobre la renta por la prestación de servicios.

El Tecnológico en su carácter de patrón está obligado a retener y enterar el ISR derivado del pago de sueldos y en general por prestación de un servicio personal subordinado.

Adicionalmente está obligado a retener y enterar el ISR por el pago a personas físicas por la prestación de servicios personales independientes.

Contribuciones de seguridad social.

El Tecnológico está obligado a pagar quincenalmente las cuotas retenidas a los empleados y aportaciones que están a cargo del Organismo al Instituto de Seguridad Social del Estado de México y Municipios.

También está obligado a pagar quincenalmente las cuotas retenidas a los empleados y aportaciones que están a cargo del Organismo del Seguro de Separación Individualizado ante la Institución con la que se haya contratado dicho seguro.

Adicionalmente el Tecnológico está obligado a pagar quincenalmente las aportaciones al Fondo de Retiro para los Servidores Públicos de los Organismos Auxiliares del Estado de México.

Impuestos estatales.

Conforme a las disposiciones establecidas en el Código Financiero del Estado de México y Municipios, el Tecnológico está exento del pago del impuesto predial y está obligado a pagar los impuestos sobre erogaciones por remuneraciones al trabajo personal y sobre tenencia o uso de vehículos automotores.

Retenciones de obra pública.

Conforme a la Ley de Obras Públicas y los respectivos contratos de obra, el Tecnológico está obligado a enterar según corresponda, las retenciones efectuadas a los contratistas por concepto del 0.2 por ciento para la Delegación del Estado de México del Instituto de Capacitación de la Industria de la Construcción, A.C., del 2 por ciento por los servicios de supervisión y de 0.5 por ciento para la Delegación del Estado de México de la Cámara Mexicana de la Industria de la Construcción.

#### f) Estructura organizacional básica.

El Tecnológico de Estudios Superiores de Chicoloapan está conformado en su Estructura por 10 Unidades Administrativas, las cuales refieren a la siguiente tabla.

Nombre	Clave	Nombre	Clave
Dirección General	210C37010000000	Departamento de Desarrollo Académico	210C3701000103L
Subdirección Académica	210C3701000100L	Departamento de Servicios Escolares	210C3701000104L
Subdirección de Planeación e Igualdad de	210C3701000200L	Departamento de Planeación, Programación y ev	210C3701000201L
División de Desarrollo Comunitario	210C3701000101L	Departamento de Vinculación	210C3701000202L
División de Energías Renovables	210C3701000102L	Departamento de Servicios Administrativos	210C3701000001L

Para dar cumplimiento con los objetivos para el cual fue creado el Tecnológico cuenta con sus instalaciones ubicadas en Camino al Monte s/n, esquina con Camino a Tlalmimilolpan, Loma de Guadalupe, 56380 Ejido de Chicoloapan, Méx.

#### g). Fideicomisos, mandatos y análogos de los cuales es fideicomitente o fideicomisario.

El Tecnológico no participa en ningún fideicomiso, ni mandato.



## 5. BASES DE PREPARACIÓN DE LOS ESTADOS FINANCIEROS

- a) Si se ha observado la normatividad emitida por el CONAC y las disposiciones legales aplicables.

El Tecnológico se reconoce que el 1° de enero de 2009 entró en vigor la Ley General de Contabilidad Gubernamental, la cual establece los criterios generales que rigen en la contabilidad gubernamental y en la emisión de la información financiera de los entes públicos, con la finalidad de lograr su adecuada armonización.

Dicha Ley es de observancia obligatoria para los poderes Ejecutivo, Legislativo y Judicial de la Federación, los Estados y el Distrito Federal, los Ayuntamientos de los Municipios, los órganos político-administrativos de las demarcaciones territoriales del Distrito Federal, las entidades de la administración pública paraestatal ya sean federales, estatales o municipales y los órganos autónomos federales y estatales.

- b) La normatividad aplicada para el reconocimiento, valuación y revelación de los diferentes rubros de la información financiera, así como las bases de medición utilizadas para la elaboración de los estados financieros.

El Consejo Nacional de Armonización Contable es el órgano responsable de emitir las normas contables y los lineamientos para la generación de información financiera que deben ser implementados y que aplican a los entes públicos, para lo cual en su caso deben efectuar las modificaciones, adiciones o reformas a su marco jurídico mediante la modificación o expedición de leyes y disposiciones administrativas de carácter local; es por ello que este Tecnológico se basó íntegramente para elaborar su estados financieros en cada uno de los ordenamientos que emanan de lo que emite la anterior normatividad.

- c) Postulados Básicos.

Los estados financieros y estas notas, así como toda su contabilidad del ejercicio han sido preparados considerando lo establecido en los Postulados Básicos y toda la normativa del Manual Único de Contabilidad Gubernamental para las Dependencias y Entidades Públicas del Gobierno y Municipios del Estado de México.

## 6. POLÍTICAS DE CONTABILIDAD SIGNIFICATIVAS

- a) Actualización.

Los estados financieros se elaboran de acuerdo con la Ley General de Contabilidad Gubernamental, con los Postulados Básicos de Contabilidad Gubernamental, con las Normas de Carácter General, Políticas de Registro del Estado de México contenidos en el Manual Único de Contabilidad Gubernamental para las Dependencias y Entidades Públicas del Gobierno y Municipios del Estado de México (GEM), que son los instrumentos normativos básicos que indican la aplicación del catálogo de cuentas, su estructura, su instructivo, la guía contabilizadora, los criterios y lineamientos para el registro de sus operaciones. Reconocimiento de los efectos de la inflación en los estados financieros. El Tecnológico se apega a los lineamientos que deben utilizar las entidades del sector auxiliar del Gobierno del Estado de México, establecidos en la fracción IV Efectos de la inflación del Manual Único de Contabilidad Gubernamental para las Dependencias y Entidades Públicas del Gobierno y Municipios del Estado de México y con la Norma de Información Financiera NIF B-10 Efectos de la Inflación.

b) Operaciones en el Extranjero.

Este Tecnológico No realizó ningún movimiento en el Extranjero.

c) Inversiones en instituciones financieras.

Las inversiones están representadas por valores realizables, los que se expresan al costo de adquisición, más los intereses devengados que no exceden a su valor de mercado.

d) Sistema y método de valuación de inventarios y costo de lo vendido.

Los métodos utilizados son los que establece la normatividad vigente, se toma como base comprender el concepto, las características y los fundamentos de los sistemas de valoración de inventarios, se realiza periódicamente la revisión de los activos, así como su deterioro o pérdida de valor; este Tecnológico no realiza ventas por lo que no aplicaría este considerando.

e) Beneficios a empleados.

Este Tecnológico actúa bajo lineamientos establecidos en la relación Patrón y Empleado, no presta beneficios de ningún tipo después de las contraprestaciones contractuales.

f) Provisiones.

No aplica.

g) Reservas.

No aplica.

h) Cambios en políticas contables y corrección de errores.

No aplica cambios en las políticas contables, los errores que pudiera presentar se ajustan a la normatividad vigente para su corrección.

i) Reclasificaciones

Se basan en un análisis minucioso y apegado a normatividad vigente, sin embargo las políticas de registro son la base de trabajo de este Tecnológico, por lo que contempla no realizar movimientos de este tipo.

j) Depuración y cancelación de saldos.

Apegados a normatividad vigente.

### Otras Consideraciones

Cuentas por cobrar a corto plazo.

## TESCH

Los subsidios estatales y federales pendientes de cobrar se registran a su valor nominal y reconocen el derecho a recibir los ingresos conforme al calendario presupuestal establecido y a la expedición de los contrarrecibos o autorizaciones de pago correspondientes, independientemente de la fecha en que se cobren.

Deudores diversos a corto plazo.

Se registran a su valor nominal en el momento en que se reconoce el derecho de cobro por concepto de gastos por comprobar y accesorios de contribuciones pendientes de reintegrar y otros conceptos recuperables.

Bienes en tránsito.

Los bienes adquiridos y que no han sido recibidos, se registran a su valor nominal y una vez recibidos son traspasados a las cuentas de activo o de gastos que correspondan.

Bienes inmuebles.

El edificio se registra al costo de construcción, o valor de donación asentado en los documentos respectivos.

Bienes muebles.

El mobiliario y el equipo se registran al costo de adquisición, o valor de donación asentado en los documentos respectivos.

El Tecnológico sigue la práctica de registrar como parte de su activo fijo los bienes muebles, que cumplen un costo unitario igual o mayor a setenta veces el valor de la Unidad de Medida y Actualización (UMA). Aquellos bienes cuyo costo unitario es menor al límite mencionado los registra en su inventario y como gasto en su defecto.

Depreciación.

La depreciación se calcula a partir del mes siguiente de la adquisición de los bienes, conforme al método de línea recta con base en la vida útil de los mismos y se determina sobre el valor actualizado de los bienes aplicando las siguientes tasas anuales:

<b>Edificios</b>	<b>2%</b>
<b>Mobiliario y equipo de administración</b>	
Muebles y enseres	3%
Equipo de foto, cine y grabación	3%
<b>Mobiliario y equipo educacional y recreativo</b>	
Artículos de biblioteca	3%
Equipo médico y de laboratorio	3%
<b>Equipo de transporte</b>	
Vehículos y equipos de transporte	10%
<b>Maquinaria, otros equipos y herramientas</b>	
Equipo eléctrico y electrónico	3%

<b>Equipo y aparatos de comunicación</b>	3%
Bienes informáticos	20%
<b>Otros bienes muebles</b>	
Maquinaria y equipo	10%

Cuentas por pagar y otras cuentas por pagar a corto plazo.

Las cuentas por pagar a favor de los proveedores de bienes, servicios y obras se registran a su valor nominal y reconocen la obligación de pagar los servicios, la adquisición de bienes y obras conforme se devengan, es decir cuando se inicia el proceso adquisitivo o bien se formaliza la operación, independientemente de la forma o documentación que la soporte y la fecha en que se pague.

Obligaciones laborales al retiro.

Las obligaciones laborales al retiro relacionadas con la prima de antigüedad, las indemnizaciones y compensaciones que se tengan que pagar a los empleados que dejen de prestar sus servicios bajo ciertas circunstancias, incluso por despidos injustificados resueltos por los tribunales correspondientes, se reconocen contablemente en el ejercicio en que se pagan y se afecta el presupuesto de egresos respectivo.

Aportaciones.

Las aportaciones efectuadas por el GEM en inversión física para la adquisición de bienes muebles e inmuebles se registran en el patrimonio considerando el valor asentado en las escrituras, actas entrega recepción de las obras o de las facturas de los bienes muebles, así como en los documentos que respaldan las donaciones efectuadas en años anteriores.

Ingresos de gestión.

Los ingresos propios provenientes de las cuotas por inscripción, por trámites de titulación, educación continua, estudios de posgrado y expedición de documentos se reconocen cuando efectivamente son cobrados.

Ingresos por subsidios estatales.

Se registran al valor nominal sobre la base de lo devengado conforme al calendario presupuestal establecido y a la expedición de los contrarrecibos o la autorización de pago correspondientes, independientemente de la fecha en que estos sean cobrados por el Tecnológico.

Ingresos por subsidios federales.

Se registran a su valor nominal sobre la base de lo devengado conforme al calendario del ejercicio presupuestal establecido por la Dirección General de Educación Superior Tecnológica de la Secretaría de Educación Pública, independientemente de la fecha en que estos sean cobrados por el Tecnológico.

Intereses ganados.

Los intereses ganados producto de los excedentes de efectivo que el Tecnológico mantiene en inversiones en valores de inmediata realización, se reconocen conforme se devengan.

Gastos y otras pérdidas.

Se registran a su valor nominal y se reconocen conforme los bienes o servicios se reciben o se devengan, es decir cuando se inicia el proceso adquisitivo o bien se formaliza la operación, independientemente de la forma o documentación que la soporte y de la fecha en que se paguen.

Impuesto al valor agregado.

El impuesto al valor agregado pagado a los proveedores se registra formando parte del valor de los bienes y servicios afectando los bienes que conforman los bienes inmuebles y muebles, las construcciones en proceso o los gastos.

## 7. POSICIÓN EN MONEDA EXTRANJERA Y PROTECCIÓN POR RIESGO CAMBIARIO

No Aplica.

## 8. REPORTE ANALÍTICO DEL ACTIVO

Administración de activos.

No Aplica.

## 9. FIDEICOMISOS, MANDATOS Y ANÁLOGOS

No Aplica.

## 10. REPORTE DE RECAUDACIÓN

a) Análisis del comportamiento de la recaudación.

El Tecnológico recaudó en el ejercicio 2022 un total de 18 millones 808.9 miles de pesos, de los cuales 17 millones 768 mil pesos fueron por concepto de transferencias Estatales, Federales e Ingresos Propios, y 1 millón 40.9 miles de pesos por ingresos por aprovechamientos y de rendimientos financieros.

b) Proyección de la recaudación e ingresos a mediano plazo.

La administración del Tecnológico considerando que para los siguientes 2 años los ingresos por la recaudación se verán incrementados principalmente por el incremento de la matrícula escolar derivado de la inversión de la infraestructura y equipamiento de las instalaciones educativas, así como de la creación de nuevas carreras y con los apoyos financieros que obtenga de los Programas de Apoyo a la Calidad y de Expansión en la Oferta Educativa en Educación Media Superior y Superior que forman parte del Proyecto Integral para el Fortalecimiento de los Tecnológicos.

## 11. INFORMACIÓN SOBRE LA DEUDA Y EL REPORTE ANALÍTICO DE LA DEUDA

El Tecnológico cuenta con una deuda por 591.45 miles de pesos al 31 de diciembre del 2022 y se conforma por pasivos de retenciones y contribuciones por pagar a corto plazo, como las cuotas del ISSEMyM, el

impuesto del ISR y el 3% sobre nóminas y estímulos a servidores públicos, todos por las dos nóminas del mes de diciembre 2022 a enterar en el mes de enero del ejercicio 2023.

## 12. CALIFICACIONES OTORGADAS

No Aplica.

## 13. PROCESO DE MEJORA

Con la finalidad de coadyuvar en el cumplimiento de los objetivos y metas institucionales, así como impulsar y consolidar prácticas apegadas a los valores y principios de honestidad, eficacia, transparencia, legalidad que existe dentro del Tecnológico, se implementó el Comité de Control y Desempeño Institucional COCODI, mismo que, dentro de sus actividades se encuentra la mitigación y disminución de riesgos bajo una identificación y análisis de riesgos y actividades de control.

Por otra parte, se van implementando las acciones de control recomendadas por los diferentes entes fiscalizadores que en materia de control interno, financieras, presupuestales y administrativas se van presentando.

## 14. INFORMACIÓN POR SEGMENTOS

No Aplica.

## 15. EVENTOS POSTERIORES AL CIERRE

No Aplica.

## 16. PARTES RELACIONADAS

No Aplica.

## 17. RESPONSABILIDAD SOBRE LA PRESENTACIÓN RAZONABLE DE LOS ESTADOS FINANCIEROS

La formulación y presentación de los estados financieros, así como sus notas a los mismos, son responsabilidad de la Administración del TECNOLÓGICO DE ESTUDIOS SUPERIORES DE CHICOLOAPAN (TESCH).

**“Bajo protesta de decir verdad declaramos que los Estados Financieros y sus notas son razonablemente correctos y son responsabilidad del emisor”.**

El Despacho Borja Rendón Consultores, S.C., dictaminó los Estados Financieros del Tecnológico de Estudios Superiores de Chicoloapan al 31 de diciembre de 2022, mediante el cual expresa la opinión de que presentan razonablemente, en todos los aspectos materiales, la situación financiera del Tecnológico.

# INFORMACIÓN PRESUPUESTARIA





## NOTA INGRESO PRESUPUESTAL

Con fundamento en la Fracción XXX del Artículo 61 de la Constitución Política del Estado Libre y Soberano de México que a la letra dice:

“Artículo 61.- Son facultades y obligaciones de la Legislatura:

...

XXX. Aprobar anualmente el Presupuesto de Egresos del Estado, previo examen, discusión y, en su caso, modificación del Proyecto enviado por el Ejecutivo Estatal, una vez aprobadas las contribuciones establecidas en la Ley de Ingresos del Estado, a más tardar el 15 de diciembre, o hasta el 31 del mismo mes, cuando inicie el periodo constitucional el Ejecutivo Federal. En el Presupuesto de Egresos se dispondrá de las medidas apropiadas para vigilar su correcta aplicación.

Si cumplidos los plazos a que se refiere el párrafo anterior no se hubieren aprobado los ordenamientos jurídico financieros referidos, seguirán en vigor hasta el 31 de enero del ejercicio fiscal inmediato siguiente los expedidos para el ejercicio fiscal inmediato anterior al de las iniciativas en discusión. En el caso de la Ley de Ingresos del Estado, sólo seguirán vigentes aquellos rubros que no se hayan visto afectados por la entrada en vigor de los ordenamientos legales correspondientes de carácter federal...”

Considerando que la Ley de Ingresos del Estado de México para el ejercicio fiscal del año 2022, fue autorizada mediante decreto número 18 de fecha 31 de Enero y de acuerdo al Segundo Transitorio de la misma que a la letra dice:

### TRANSITORIOS

...

“SEGUNDO.- Esta Ley entrará en vigor al día siguiente de su publicación.”

...

La Ley de Ingresos del Estado de México para el ejercicio fiscal del año 2022 entró en vigor el 1 de febrero de 2022, y al amparo de la disposición Constitucional antes mencionada, se recibieron los ingresos necesarios para cubrir las erogaciones previstas en el Presupuesto de Egresos del año inmediato anterior por un monto de 1 millón 17.5 miles de pesos mismos que sirvieron para sufragar las erogaciones de gasto corriente realizadas en el mes de enero de 2022.

## NOTA EGRESO PRESUPUESTAL

Con fundamento en la Fracción XXX del Artículo 61 de la Constitución Política del Estado Libre y Soberano de México que a la letra dice:

“Artículo 61.- Son facultades y obligaciones de la Legislatura:

...

XXX. Aprobar anualmente el Presupuesto de Egresos del Estado, previo examen, discusión y, en su caso, modificación del Proyecto enviado por el Ejecutivo Estatal, una vez aprobadas las contribuciones establecidas en la Ley de Ingresos del Estado, a más tardar el 15 de diciembre, o hasta el 31 del mismo mes, cuando inicie el periodo constitucional el Ejecutivo Federal. En el Presupuesto de Egresos se dispondrá de las medidas apropiadas para vigilar su correcta aplicación.

Si cumplidos los plazos a que se refiere el párrafo anterior no se hubieren aprobado los ordenamientos jurídico financieros referidos, seguirán en vigor hasta el 31 de enero del ejercicio fiscal inmediato siguiente los expedidos para el ejercicio fiscal inmediato anterior al de las iniciativas en discusión... En el caso del Presupuesto de Egresos, la extensión de su vigencia se entenderá referida únicamente a lo relativo al gasto corriente.”

Considerando que el Presupuesto de Egresos del Gobierno del Estado de México para el ejercicio fiscal del año 2022, fue autorizado mediante decreto número 20 de fecha 31 de enero y de acuerdo al Segundo Transitorio del mismo que a la letra dice:

### TRANSITORIOS

...

“SEGUNDO. El presente Decreto entrará en vigor al día siguiente de su publicación.”

...

El Presupuesto de Egresos del Gobierno del Estado de México para el ejercicio fiscal del año 2022 entró en vigor el 1 de febrero de 2022 y al amparo de la disposición Constitucional antes mencionada, se consideraron autorizadas las erogaciones de gasto corriente por un monto de 861.7 miles de pesos en el capítulo 1000, 155.4 miles de pesos en el capítulo 3000, para el periodo comprendido del 1 al 31 de enero de 2022.

T E S C H

Tecnológico de Estudios Superiores de Chicoloapan													
Ingresos y Egresos													
Del 1 de Enero al 31 de Diciembre de 2022													
(Miles de Pesos)													
C O N C E P T O	AUTORIZADO	ASIGNADO	%	AMPLIACIÓN	REDUCCIÓN	AUTORIZADO FINAL	%	PRESUPUESTO EJERCIDO	%	VARIACIÓN INICIAL	%	VARIACIÓN MODIFICADO	%
<b>INGRESOS:</b>	<b>18,176.0</b>	<b>19,192.5</b>	<b>100.0</b>	<b>414.7</b>	<b>186.4</b>	<b>19,421.8</b>	<b>100.0</b>	<b>18,808.9</b>	<b>100.0</b>	<b>-383.6</b>	<b>-2.0</b>	<b>612.9</b>	<b>3.2</b>
<b>Superávit Ejercicio Anterior</b>		<b>.0</b>	<b>.0</b>			<b>.0</b>	<b>.0</b>		<b>.0</b>	<b>.0</b>		<b>.0</b>	
<b>Ordinarios</b>	<b>18,176.0</b>	<b>19,192.5</b>	<b>100.0</b>	<b>414.7</b>	<b>186.4</b>	<b>19,421.8</b>	<b>100.0</b>	<b>18,808.9</b>	<b>100.0</b>	<b>-383.6</b>	<b>-2.0</b>	<b>612.9</b>	<b>3.2</b>
<b>Estatales</b>	<b>10,061.6</b>	<b>11,079.0</b>	<b>67.7</b>	<b>22.3</b>	<b>186.4</b>	<b>10,915.9</b>	<b>56.2</b>	<b>10,303.0</b>	<b>54.8</b>	<b>-776.0</b>	<b>-7.0</b>	<b>612.9</b>	<b>5.6</b>
- Tributarios	.0	.0											
Impuestos sobre Erogaciones													
Impuestos sobre Tenencia													
Otros Impuestos y Accesorios													
- No Tributarios	.0	1,017.5	5.3	.0	.0	1,017.5	5.2	1,040.9	5.5	23.4	2.3	-23.4	-2.3
Derechos				.0	.0	.0	.0	.0	.0	.0	.0	.0	.0
Sector Central													
Organismos Auxiliares						.0	.0	.0	.0	.0	.0	.0	.0
Aportaciones de Mejoras								.6	.0	.6	.0	-.6	-.6
Productos	.0	.0	.0			.0	.0						
Aprovechamientos		1,017.5				1,017.5		1,040.3	5.5	22.8	2.2	-22.8	-2.2
Ingresos Financieros						.0				.0		.0	
Aportaciones y Cuotas de Seguridad Social													
Ingreso por Venta de Bienes y Servicios	1,915.0	1,915.0	10.0	.0	.0	1,915.0	9.9	1,290.6	6.9	-624.4	-32.6	624.4	32.6
Transferencias, Asignaciones, Subsidio y Otras Ayudas	8,146.5	8,146.5	42.4	22.3	186.4	7,983.4	41.1	7,971.5	42.4	-175.0	-2.1	11.9	.1
<b>Federales</b>	<b>8,113.6</b>	<b>8,113.6</b>	<b>42.3</b>	<b>392.4</b>	<b>.0</b>	<b>8,505.9</b>	<b>43.8</b>	<b>8,505.9</b>	<b>45.2</b>	<b>392.4</b>	<b>4.8</b>	<b>.0</b>	<b>.0</b>
Participaciones Federales	8,113.6	8,113.6		392.4	.0	8,505.9		8,505.9		.0		.0	
Fondos de Aportaciones Ramo 33			.0			.0	.0		.0	.0		.0	
Otros Apoyos Federales			.0			.0	.0		.0	.0		.0	
<b>Extraordinarios</b>	<b>.0</b>	<b>.0</b>	<b>.0</b>	<b>.0</b>	<b>.0</b>	<b>.0</b>	<b>.0</b>	<b>.0</b>	<b>.0</b>	<b>.0</b>		<b>.0</b>	
Generación de ADEFAS						.0							
Financiamientos						.0	4.2			.0		.0	
<b>EGRESOS:</b>	<b>18,176.0</b>	<b>19,192.5</b>	<b>100.0</b>	<b>414.7</b>	<b>186.4</b>	<b>19,421.8</b>	<b>100.0</b>	<b>17,155.3</b>	<b>100.0</b>	<b>2,037.2</b>	<b>10.6</b>	<b>2,266.5</b>	<b>11.7</b>
<b>Poderes Legislativo y Judicial</b>			<b>.0</b>	<b>.0</b>	<b>.0</b>	<b>.0</b>	<b>.0</b>	<b>.0</b>	<b>.0</b>	<b>.0</b>		<b>.0</b>	
Poder Legislativo													
Poder Judicial													
<b>Gasto Total de Poder Ejecutivo</b>	<b>18,176.0</b>	<b>19,192.5</b>	<b>100.0</b>	<b>414.7</b>	<b>186.4</b>	<b>19,421.8</b>	<b>100.0</b>	<b>17,155.3</b>	<b>100.0</b>	<b>2,037.2</b>	<b>10.6</b>	<b>2,266.5</b>	<b>11.7</b>
<b>Gasto Programable:</b>	<b>18,176.0</b>	<b>19,192.5</b>	<b>100.0</b>	<b>414.7</b>	<b>186.4</b>	<b>19,421.8</b>	<b>100.0</b>	<b>17,155.3</b>	<b>100.0</b>	<b>2,037.2</b>	<b>10.6</b>	<b>2,266.5</b>	<b>11.7</b>
<b>Gasto Corriente</b>	<b>17,876.0</b>	<b>18,892.5</b>	<b>98.4</b>	<b>414.7</b>	<b>186.4</b>	<b>19,121.8</b>	<b>98.5</b>	<b>17,155.3</b>	<b>100.0</b>	<b>1,737.2</b>	<b>9.2</b>	<b>1,966.5</b>	<b>10.3</b>
Servicios Personales	13,198.7	14,060.4	73.3	190.1	131.8	14,118.7	72.7	13,153.2	76.7	907.2	6.5	965.5	6.8
Gasto Operativo	4,676.3	4,832.1	25.2	224.6	53.6	5,003.1	25.8	4,002.1	23.3	830.0	17.2	1,001.0	20.0
-Materiales y Suministros	1,704.4	1,704.8	8.9	112.5	13.7	1,803.6	9.3	1,214.9	7.1	489.9	28.7	588.7	32.6
-Servicios Generales	2,971.9	3,127.3	16.3	112.1	39.9	3,199.5	16.5	2,787.2	16.2	340.1	10.9	412.3	12.9
<b>Transferencias</b>	<b>300.0</b>	<b>300.0</b>	<b>1.6</b>	<b>.0</b>	<b>.0</b>	<b>300.0</b>	<b>1.5</b>	<b>.0</b>	<b>.0</b>	<b>300.0</b>	<b>100.0</b>	<b>300.0</b>	<b>100.0</b>
- Organismos Autónomos	.0	.0											
- Subsidios y Apoyos	300.0	300.0	1.6	.0	.0	300.0	1.5	.0	.0	300.0	100.0	300.0	100.0
<b>Inversión Pública</b>	<b>.0</b>	<b>.0</b>	<b>.0</b>	<b>.0</b>	<b>.0</b>	<b>.0</b>	<b>.0</b>	<b>.0</b>	<b>.0</b>	<b>.0</b>		<b>.0</b>	
-Bienes Muebles e Inmuebles	.0	.0				.0	.0	.0	.0	.0		.0	
-Obra Pública			.0			.0	.0	.0	.0	.0		.0	
-Inversión Financiera													
<b>Gasto no Programable</b>	<b>.0</b>	<b>.0</b>	<b>.0</b>	<b>.0</b>	<b>.0</b>	<b>.0</b>	<b>.0</b>	<b>.0</b>	<b>.0</b>	<b>.0</b>		<b>.0</b>	
<b>Transferencias a Municipios</b>			<b>.0</b>	<b>.0</b>	<b>.0</b>	<b>.0</b>	<b>.0</b>	<b>.0</b>	<b>.0</b>	<b>.0</b>		<b>.0</b>	
- Participaciones													
- Aportaciones del Ramo 33													
- Convenios													
<b>Deuda Pública</b>	<b>.0</b>	<b>.0</b>	<b>.0</b>	<b>.0</b>	<b>.0</b>	<b>.0</b>	<b>.0</b>	<b>.0</b>	<b>.0</b>	<b>.0</b>		<b>.0</b>	
-Costo Financiero de la Deuda						.0		.0		.0		.0	
-Amortizaciones						.0		.0		.0		.0	
-Pago de ADEFAS						.0	.0	.0		.0		.0	
<b>Superávit(+)/ Déficit (-)</b>	<b>.0</b>	<b>.0</b>	<b>.0</b>	<b>.0</b>	<b>.0</b>	<b>.0</b>	<b>.0</b>	<b>1,653.6</b>	<b>9.6</b>	<b>-1,653.6</b>		<b>-1,653.6</b>	
<b>% de los Ingresos</b>								<b>8.8</b>					

Tecnológico de Estudios Superiores de Chicoloapan  
Indicadores de Postura Fiscal Integrado  
Del 1 de Enero al 31 de Diciembre de 2022  
(Miles de Pesos)

Concepto	Estimado	Devengado	Pagado <sup>3</sup>
<b>I. Ingresos Presupuestarios (I=1+2)</b>	<b>19,421.8</b>	<b>18,808.9</b>	<b>18,808.9</b>
1. Ingresos del Gobierno de la Entidad Federativa <sup>1</sup>	19,421.8	18,808.9	18,808.9
2. Ingresos del Sector Paraestatal <sup>1</sup>	0.0	0.0	0.0
<b>II. Egresos Presupuestarios (II=3+4)</b>	<b>19,421.8</b>	<b>17,155.3</b>	<b>17,155.3</b>
3. Egresos del Gobierno de la Entidad Federativa <sup>2</sup>	19,421.8	17,155.3	17,155.3
4. Egresos del Sector Paraestatal <sup>2</sup>	0.0	0.0	0.0
<b>III. Balance Presupuestario (Superávit o Déficit) (III = I - II)</b>	<b>0.0</b>	<b>1,653.6</b>	<b>1,653.6</b>

Concepto	Estimado	Devengado	Pagado <sup>3</sup>
<b>III. Balance presupuestario (Superávit o Déficit)</b>	<b>0.0</b>	<b>1,653.6</b>	<b>1,653.6</b>
<b>IV. Intereses, Comisiones y Gastos de la Deuda</b>	<b>0.0</b>	<b>0.0</b>	<b>0.0</b>
<b>V. Balance Primario (Superávit o Déficit) (V= III - IV)</b>	<b>0.0</b>	<b>1,653.6</b>	<b>1,653.6</b>

Concepto	Estimado	Devengado	Pagado <sup>3</sup>
<b>A. Financiamiento</b>	<b>0.0</b>	<b>0.0</b>	<b>0.0</b>
<b>B. Amortización de la deuda</b>	<b>0.0</b>	<b>0.0</b>	<b>0.0</b>
<b>C. Endeudamiento ó desendeudamiento (C = A - B)</b>	<b>0.0</b>	<b>0.0</b>	<b>0.0</b>

Superávit (+) Déficit (-)

1,653.6

T E S C H

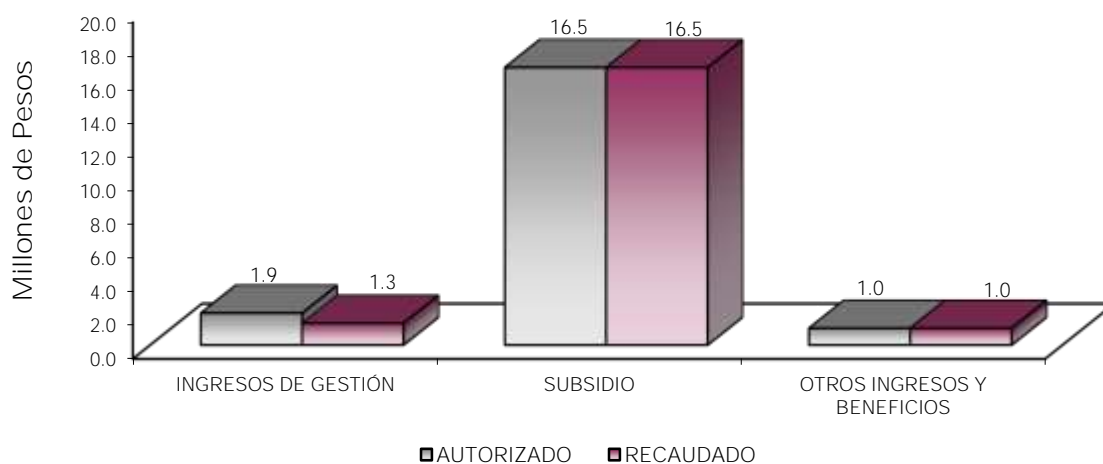
Tecnológico de Estudios Superiores de Chicoloapan  
Estado Analítico de Ingresos  
Del 1 de Enero al 31 de Diciembre de 2022  
(Miles de Pesos)

Rubro de Ingresos	Ingreso					Diferencia (6= 5 - 1)
	Estimado	Ampliaciones y Reducciones	Modificado	Devengado	Recaudado	
	(1)	(2)	(3= 1 + 2)	(4)	(5)	
Impuestos			.0			.0
Cuotas y Aportaciones de Seguridad Social			.0			.0
Contribuciones de Mejoras			.0			.0
Derechos			.0			.0
Productos			.0	.6	.6	.6
Aprovechamientos	1,017.5		1,017.5	1,040.3	1,040.3	22.8
Ingresos por Ventas de Bienes, Prestación de Servicios y Otros Ingresos	1,915.0		1,915.0	1,290.6	1,290.6	-624.4
Participaciones, Aportaciones, Convenios, Incentivos Derivados de la Colaboración Fiscal y Fondos Distintos de Aportaciones			.0			.0
Transferencias, Asignaciones, Subsidios y Subvenciones, y Pensiones y Jubilaciones	16,260.0	229.3	16,489.3	16,477.4	16,477.4	217.4
Ingresos Derivados de Financiamientos			.0			.0
<b>Total</b>	<b>19,192.5</b>	<b>229.3</b>	<b>19,421.8</b>	<b>18,808.9</b>	<b>18,808.9</b>	<b>-383.6</b>
				Ingresos excedentes <sup>1</sup>		

Estado Analítico de Ingresos Por Fuente de Financiamiento	Ingreso					Diferencia (6= 5 - 1)
	Estimado	Ampliaciones y Reducciones	Modificado	Devengado	Recaudado	
	(1)	(2)	(3= 1 + 2)	(4)	(5)	
<b>Ingresos del Poder Ejecutivo Federal o Estatal y de los Municipios</b>	.0	.0	.0	.0	.0	.0
Impuestos			.0			.0
Cuotas y Aportaciones de Seguridad Social			.0			.0
Contribuciones de Mejoras			.0			.0
Derechos	.0	.0	.0	.0	.0	.0
Productos			.0			.0
Aprovechamientos			.0			.0
Participaciones, Aportaciones, Convenios, Incentivos Derivados de la Colaboración Fiscal y Fondos Distintos de Aportaciones			.0			.0
Transferencias, Asignaciones, Subsidios y Subvenciones, y Pensiones y Jubilaciones			.0			.0
<b>Ingresos de los Entes Públicos de los Poderes Legislativo y Judicial, de los Órganos Autónomos y del Sector Paraestatal o Paramunicipal, así como de las Empresas Productivas del Estado</b>	<b>19,192.5</b>	<b>229.3</b>	<b>19,421.8</b>	<b>18,808.9</b>	<b>18,808.9</b>	<b>-383.6</b>
Cuotas y Aportaciones de Seguridad Social	.0	.0	.0	.0	.0	.0
Productos	.0	.0	.0	.6	.6	.6
Ingresos por Venta de Bienes, Prestación de Servicios y Otros Ingresos	2,932.5	.0	2,932.5	2,330.9	2,330.9	-601.6
Transferencias, Asignaciones, Subsidios y Subvenciones, y Pensiones y Jubilaciones	16,260.0	229.3	16,489.3	16,477.4	16,477.4	217.4
<b>Ingresos Derivados de Financiamiento</b>	<b>.0</b>	<b>.0</b>	<b>.0</b>	<b>.0</b>	<b>.0</b>	<b>.0</b>
Ingresos Derivados de Financiamientos	.0	.0	.0	.0	.0	.0
<b>Total</b>	<b>19,192.5</b>	<b>229.3</b>	<b>19,421.8</b>	<b>18,808.9</b>	<b>18,808.9</b>	<b>-383.6</b>
				Ingresos excedentes <sup>1</sup>		

CUENTA PÚBLICA DEL GOBIERNO, ORGANISMOS AUXILIARES Y AUTÓNOMOS DEL ESTADO DE MÉXICO 2022

Tecnológico de Estudios Superiores de Chicoloapan								
INGRESOS								
(Miles de Pesos)								
INGRESOS	AUTORIZADO	ASIGNADO	PRESUPUESTO 2022		TOTAL AUTORIZADO	RECAUDADO	VARIACIÓN	
			ASIGNACIONES Y/O AMPLIACIONES	REDUCCIONES Y/O DISMINUCIONES			IMPORTE	%
<b>INGRESOS DE GESTIÓN</b>	<b>1,915.0</b>	<b>1,915.0</b>			<b>1,915.0</b>	<b>1,290.6</b>	<b>624.4</b>	<b>32.6</b>
Ingresos por Venta de Bienes y Servicios	1,915.0	1,915.0			1,915.0	1,290.6	624.4	32.6
<b>PARTICIPACIONES, APORTACIONES, TRANSFERENCIAS, ASIGNACIONES, SUBSIDIOS Y OTRAS AYUDAS</b>	<b>16,260.0</b>	<b>16,260.0</b>	<b>2,329.7</b>	<b>2,100.4</b>	<b>16,489.3</b>	<b>16,477.4</b>	<b>11.9</b>	<b>.1</b>
Subsidio	16,260.0	16,260.0	2,329.7	2,100.4	16,489.3	16,477.4	11.9	.1
<b>OTROS INGRESOS Y BENEFICIOS</b>		<b>1,017.5</b>			<b>1,017.5</b>	<b>1,040.9</b>	<b>-23.4</b>	<b>-2.3</b>
Aplicación de Remanentes		1,017.5			1,017.5	1,040.9	-23.4	-2.3
<b>T O T A L</b>	<b>18,175.0</b>	<b>19,192.5</b>	<b>2,329.7</b>	<b>2,100.4</b>	<b>19,421.8</b>	<b>18,808.9</b>	<b>612.9</b>	<b>3.2</b>



## NOTAS AL PRESUPUESTO DE INGRESOS

### INGRESOS

Para el año 2022 se tenía previsto recaudar ingresos por 1 millón 915 mil pesos, logrando recaudar 1 millón 290.6 miles de pesos, por lo que se obtuvo una variación por 624.4 miles de pesos, que representó el 32.6 por ciento del total autorizado.

La variación se dio principalmente ingresos por venta de bienes y servicios ya que en el ejercicio 2022 se cerró un programa académico.

### PARTICIPACIONES, APORTACIONES, TRANSFERENCIAS, ASIGNACIONES, SUBSIDIOS Y OTRAS AYUDAS

#### Subsidio

Para el año 2022 se tenía previsto recaudar ingresos por 16 millones 260 mil pesos, posteriormente se autorizaron ampliaciones por 414.7 miles de pesos, con reducciones por 185.4 miles de pesos, obteniendo así un autorizado final por 16 millones 489.3 miles de pesos, logrando recaudar 16 millones 477.4 miles de pesos, por lo que se obtuvo una variación menor por 217.4 miles de pesos, que representó el 1.3 por ciento del total autorizado.

### INGRESOS DE GESTIÓN

Para el año 2022 se tenía previsto recaudar ingresos por 1 millón 290.6 miles de pesos, logrando recaudar 1 millón 290.6 miles de pesos.

### OTROS INGRESOS Y BENEFICIOS

Para el año 2022 se tenía previsto recaudar ingresos por 1 millón 17.5 miles de pesos, logrando recaudar 1 millón 40.9 miles de pesos.

CUENTA PÚBLICA DEL GOBIERNO, ORGANISMOS AUXILIARES Y AUTÓNOMOS DEL ESTADO DE MÉXICO 2022

Tecnológico de Estudios Superiores de Chicoloapan  
Estado Analítico del Ejercicio del Presupuesto de Egresos  
Clasificación por Objeto del Gasto (Capítulo y Concepto)  
Del 1 de Enero al 31 de Diciembre de 2022  
(Miles de Pesos)

Concepto	Egresos					Subejercicio 6 = (3 - 4)
	Aprobado	Ampliaciones/ (Reducciones)	Modificado	Devengado	Pagado	
	1	2	3 = (1 + 2)	4	5	
<b>Servicios Personales</b>	<b>14,060.4</b>	<b>-19.7</b>	<b>14,040.7</b>	<b>13,153.2</b>	<b>13,153.2</b>	<b>887.5</b>
Remuneraciones al Personal de Carácter Permanente	8,877.3	-647.6	8,229.7	7,684.1	7,684.1	545.6
Remuneraciones al Personal de Carácter Transitorio			0			0
Remuneraciones Adicionales y Especiales	2,460.3	114.5	2,574.8	2,574.7	2,574.7	1
Seguridad Social	1,684.4	552.9	2,237.3	2,188.2	2,188.2	49.1
Otras Prestaciones Sociales y Económicas	1,038.4	-55.3	983.1	690.4	690.4	292.7
Previsiones			0			0
Pago de Estímulos a Servidores Públicos		15.8	15.8	15.8	15.8	0
<b>Materiales y Suministros</b>	<b>1,704.8</b>	<b>98.8</b>	<b>1,803.6</b>	<b>1,214.9</b>	<b>1,214.9</b>	<b>588.7</b>
Materiales de Administración, Emisión de Documentos y Artículos Oficiales	715.1	-177.8	537.3	476.1	476.1	61.2
Alimentos y Utensilios			0			0
Materias Primas y Materiales de Producción y Comercialización		56.2	56.2	48.4	48.4	7.8
Materiales y Artículos de Construcción y de Reparación	89.0	270.0	359.0	261.1	261.1	97.9
Productos Químicos, Farmacéuticos y de Laboratorio	190.1	-177.9	12.2	7.0	7.0	5.2
Combustibles, Lubricantes y Aditivos	331.7		331.7	205.3	205.3	126.4
Vestuario, Blancos, Prendas de Protección y Artículos Deportivos	205.7	-47.6	158.1	41.5	41.5	116.6
Materiales y Suministros Para Seguridad		21.4	21.4	21.4	21.4	0
Herramientas, Refacciones y Accesorios Menores	173.2	154.5	327.7	154.1	154.1	173.6
<b>Servicios Generales</b>	<b>3,127.3</b>	<b>150.2</b>	<b>3,277.5</b>	<b>2,787.2</b>	<b>2,787.2</b>	<b>490.3</b>
Servicios Básicos	99.2	60.5	159.7	156.1	156.1	3.6
Servicios de Arrendamiento	121.2	-22.3	98.9	98.9	98.9	0
Servicios Profesionales, Científicos, Técnicos y Otros Servicios	1,255.1	48.7	1,303.8	1,276.7	1,276.7	27.1
Servicios Financieros, Bancarios y Comerciales	77.3	22.4	99.7	100.8	100.8	-1.1
Servicios de Instalación, Reparación, Mantenimiento y Conservación	482.1	-191.0	291.1	210.0	210.0	81.1
Servicios de Comunicación Social y Publicidad	61.0	-3.9	57.1	20.9	20.9	36.2
Servicios de Traslado y Viáticos	215.0	26.4	241.4	198.1	198.1	43.3
Servicios Oficiales	531.1	-101.5	429.6	231.1	231.1	198.5
Otros Servicios Generales	285.3	310.9	596.2	494.6	494.6	101.6
<b>Transferencias, Asignaciones, Subsidios y Otras Ayudas</b>	<b>300.0</b>	<b>0</b>	<b>300.0</b>	<b>0</b>	<b>0</b>	<b>300.0</b>
Transferencias Internas y Asignaciones al Sector Público			0			0
Transferencias al Resto del Sector Público			0			0
Subsidios y Subvenciones			0			0
Ayudas Sociales	300.0		300.0			300.0
Pensiones y Jubilaciones			0			0
Transferencias a Fideicomisos, Mandatos y Otros Análogos			0			0
Transferencias a la Seguridad Social			0			0
Donativos			0			0
Transferencias al Exterior			0			0
<b>Bienes Muebles, Inmuebles e Intangibles</b>	<b>0</b>	<b>0</b>	<b>0</b>	<b>0</b>	<b>0</b>	<b>0</b>
Mobiliario y Equipo de Administración			0			0
Mobiliario y Equipo Educativo y Recreativo			0			0
Equipo e Instrumental Médico y de Laboratorio			0			0
Vehículos y Equipo de Transporte			0			0
Equipo de Defensa y Seguridad			0			0
Maquinaria, Otros Equipos y Herramientas			0			0
Activos Biológicos			0			0
Bienes Inmuebles			0			0
Activos Intangibles			0			0
<b>Inversión Pública</b>	<b>0</b>	<b>0</b>	<b>0</b>	<b>0</b>	<b>0</b>	<b>0</b>
Obra Pública en Bienes de Dominio Público			0			0
Obra Pública en Bienes Propios			0			0
Proyectos Productivos y Acciones de Fomento			0			0
<b>Inversiones Financieras y Otras Provisiones</b>	<b>0</b>	<b>0</b>	<b>0</b>	<b>0</b>	<b>0</b>	<b>0</b>
Inversiones Para el Fomento de Actividades Productivas			0			0
Acciones y Participaciones de Capital			0			0
Compra de Títulos y Valores			0			0
Concesión de Préstamos			0			0
Inversiones en Fideicomisos, Mandatos y Otros Análogos			0			0
Otras Inversiones Financieras			0			0
Provisiones para Contingencias y Otras Erogaciones Especiales			0			0
<b>Participaciones y Aportaciones</b>	<b>0</b>	<b>0</b>	<b>0</b>	<b>0</b>	<b>0</b>	<b>0</b>
Participaciones			0			0
Aportaciones			0			0
Convenios			0			0
<b>Deuda Pública</b>	<b>0</b>	<b>0</b>	<b>0</b>	<b>0</b>	<b>0</b>	<b>0</b>
Amortización de la Deuda Pública			0			0
Intereses de la Deuda Pública			0			0
Comisiones de la Deuda Pública			0			0
Gastos de la Deuda Pública			0			0
Costo por Coberturas			0			0
Apoyos Financieros			0			0
Adeudos de Ejercicios Fiscales Anteriores			0			0
<b>Total del Gasto</b>	<b>19,192.5</b>	<b>229.3</b>	<b>19,421.8</b>	<b>17,155.3</b>	<b>17,155.3</b>	<b>2,266.5</b>



T E S C H

Tecnológico de Estudios Superiores de Chicoloapan  
Estado Analítico del Ejercicio del Presupuesto de Egresos  
Clasificación Económica (por Tipo de Gasto)  
Del 1 de Enero al 31 de Diciembre de 2022  
(Miles de Pesos)

Concepto	Egresos					Subejercicio 6 = (3 - 4)
	Aprobado	Ampliaciones/ (Reducciones)	Modificado	Devengado	Pagado	
	1	2	3 = (1 + 2)	4	5	
Gasto Corriente	19,192.5	229.3	19,421.8	17,155.3	17,155.3	2,266.5
Gasto de Capital						
Amortización de la Deuda y Disminución de Pasivos						
Pensiones y Jubilaciones						
Participaciones						
<b>Total del Gasto</b>	<b>19,192.5</b>	<b>229.3</b>	<b>19,421.8</b>	<b>17,155.3</b>	<b>17,155.3</b>	<b>2,266.5</b>

Tecnológico de Estudios Superiores de Chicoloapan  
Estado Analítico del Ejercicio del Presupuesto de Egresos  
Clasificación Administrativa  
Del 1 de Enero al 31 de Diciembre de 2022  
(Miles de Pesos)

Concepto	Egresos					Subejercicio 6 = (3 - 4)
	Aprobado	Ampliaciones/ (Reducciones)	Modificado	Devengado	Pagado	
	1	2	3 = (1 + 2)	4	5	
Entidades Paraestatales y Fideicomisos No Empresariales y No Financieros	19,192.5	229.3	19,421.8	17,155.3	17,155.3	2,266.5
Instituciones Públicas de Seguridad Social						
Entidades Paraestatales Empresariales No Financieras con Participación Estatal Mayoritaria						
Fideicomisos Empresariales No Financieros con Participación Estatal Mayoritaria						
Entidades Paraestatales Empresariales Financieras Monetarias con Participación Estatal Mayoritaria						
Entidades Paraestatales Empresariales Financieras No Monetarias con Participación Estatal Mayoritaria						
Fideicomisos Financieros Públicos con Participación Estatal Mayoritaria						
<b>Total del Gasto</b>	<b>19,192.5</b>	<b>229.3</b>	<b>19,421.8</b>	<b>17,155.3</b>	<b>17,155.3</b>	<b>2,266.5</b>

Tecnológico de Estudios Superiores de Chicoloapan  
Estado Analítico del Ejercicio del Presupuesto de Egresos  
Clasificación Administrativa  
Del 1 de Enero al 31 de Diciembre de 2022  
(Miles de Pesos)

Concepto	Egresos					Subejercicio 6 = (3 - 4)
	Aprobado	Ampliaciones/ (Reducciones)	Modificado	Devengado	Pagado	
	1	2	3 = (1 + 2)	4	5	
Tecnológico de Estudios Superiores de Chicoloapan 210C3700000	19,192.5	229.3	19,421.8	17,155.3	17,155.3	2,266.5
<b>Total del Gasto</b>	<b>19,192.5</b>	<b>229.3</b>	<b>19,421.8</b>	<b>17,155.3</b>	<b>17,155.3</b>	<b>2,266.5</b>

Tecnológico de Estudios Superiores de Chicoloapan  
Estado Analítico del Ejercicio del Presupuesto de Egresos  
Clasificación Administrativa  
Del 1 de Enero al 31 de Diciembre de 2022  
(Miles de Pesos)

Concepto	Egresos					Subejercicio 6 = ( 3 - 4 )
	Aprobado	Ampliaciones/ (Reducciones)	Modificado	Devengado	Pagado	
	1	2	3 = ( 1 + 2 )	4	5	
Poder Ejecutivo	19,192.5	229.3	19,421.8	17,155.3	17,155.3	2,266.5
Poder Legislativo			-			-
Poder Judicial			-			-
Órganos Autónomos			-			-
<b>Total del Gasto</b>	<b>19,192.5</b>	<b>229.3</b>	<b>19,421.8</b>	<b>17,155.3</b>	<b>17,155.3</b>	<b>2,266.5</b>

Tecnológico de Estudios Superiores de Chicoloapan  
Estado Analítico del Ejercicio del Presupuesto de Egresos  
Clasificación Funcional (Finalidad y Función)  
Del 1 de Enero al 31 de Diciembre de 2022  
(Miles de Pesos)

Concepto	Egresos					Subejercicio 6
	Aprobado	Ampliaciones/ (Reducciones)	Modificado	Devengado	Pagado	
	1	2	3	4	5	
<b>Gobierno</b>	-	-	-	-	-	-
Legislación						
Justicia						
Coordinación de la Política de Gobierno						
Relaciones Exteriores						
Asuntos Financieros y Hacendarios						
Seguridad Nacional						
Asuntos de Orden Público y de Seguridad Interior						
Otros Servicios Generales						
<b>Desarrollo Social</b>	<b>19,192.5</b>	<b>229.3</b>	<b>19,421.8</b>	<b>17,155.3</b>	<b>17,155.3</b>	<b>2,266.5</b>
Protección Ambiental						
Vivienda y Servicios a la Comunidad						
Salud						
Recreación, Cultura y Otras Manifestaciones Sociales						
Educación	19,192.5	229.3	19,421.8	17,155.3	17,155.3	2,266.5
Protección Social						
Otros Asuntos Sociales						
<b>Desarrollo Económico</b>	-	-	-	-	-	-
Asuntos Económicos, Comerciales y Laborales en General						
Agropecuaria, Silvicultura, Pesca y Caza						
Combustibles y Energía						
Minería, Manufacturas y Construcción						
Transporte						
Comunicaciones						
Turismo						
Ciencia, Tecnología e Innovación						
Otras Industrias y Otros Asuntos Económicos						
<b>Otras no Clasificadas en Funciones Anteriores</b>	-	-	-	-	-	-
Transacciones de la Deuda Pública / Costo Financiero de la Deuda						
Transferencias, Participaciones y Aportaciones entre Diferentes Niveles y Órdenes de Gobierno						
Saneamiento del Sistema Financiero						
Adeudos de Ejercicios Fiscales Anteriores						
<b>Total del Gasto</b>	<b>19,192.5</b>	<b>229.3</b>	<b>19,421.8</b>	<b>17,155.3</b>	<b>17,155.3</b>	<b>2,266.5</b>

Tecnológico de Estudios Superiores de Chicoloapan  
 Endeudamiento Neto  
 Del 1 de Enero al 31 de Diciembre de 2022  
 (Miles de Pesos)

Identificación de Crédito o Instrumento	Contratación/Colocación	Amortización	Endeudamiento Neto
	A	B	C = A - B
Créditos Bancarios			
			-
			-
			-
	<b>N/A</b>		-
			-
			-
Total Créditos Bancarios	-	-	-

Otros Instrumentos de Deuda			
			-
			-
			-
			-
			-
			-
Total Otros Instrumentos de Deuda	-	-	-

TOTAL	-	-	-
-------	---	---	---

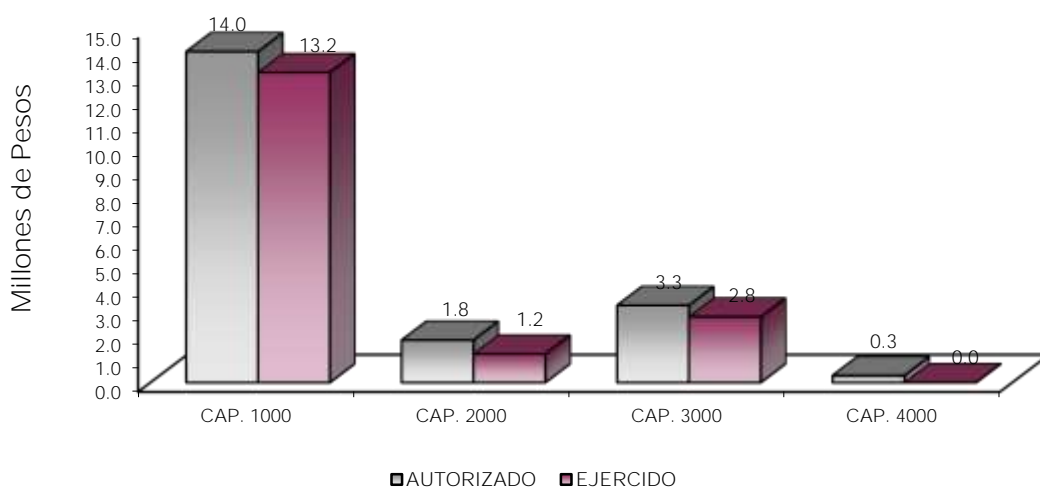
Tecnológico de Estudios Superiores de Chicoloapan  
 Intereses de la Deuda  
 Del 1 de Enero al 31 de Diciembre de 2022  
 (Miles de Pesos)

Identificación de Crédito o Instrumento	Devengado	Pagado
Créditos Bancarios		
	<b>N/A</b>	
Total de Intereses de Créditos Bancarios	-	-

Otros Instrumentos de Deuda		
Total de Intereses de Otros Instrumentos de Deuda	-	-

TOTAL	-	-
-------	---	---

Tecnológico de Estudios Superiores de Chicoloapan								
EGRESOS POR CAPÍTULO								
(Miles de Pesos)								
EGRESOS	PRESUPUESTO 2022					VARIACIÓN		
	AUTORIZADO	ASIGNADO	ASIGNACIONES Y/O AMPLIACIONES	REDUCCIONES Y/O DISMINUCIONES	TOTAL AUTORIZADO	EJERCIDO	IMPORTE	%
Servicios Personales	13,198.7	14,060.4	2,352.8	2,372.5	14,040.7	13,153.2	887.5	6.3
Materiales y Suministros	1,704.4	1,704.8	796.1	697.3	1,803.6	1,214.9	588.7	32.6
Servicios Generales	2,971.9	3,127.3	1,142.8	992.6	3,277.5	2,787.2	490.3	15.0
Transferencias, Asignaciones, Subsidios y Otras Ayudas	300.0	300.0			300.0		300.0	100.0
<b>T O T A L</b>	<b>18,175.0</b>	<b>19,192.5</b>	<b>4,291.7</b>	<b>4,062.4</b>	<b>19,421.8</b>	<b>17,155.3</b>	<b>2,266.5</b>	<b>11.7</b>



## NOTAS AL PRESUPUESTO DE EGRESOS

### EGRESOS

Inicialmente se autorizaron 19 millones 192.5 miles de pesos para el ejercicio 2022, pero derivado de la necesidad y para mantener un equilibrio presupuestal sostenible en este ejercicio, se realizó la integración de 4 millones 291.7 miles de pesos al presupuesto inicial de ingresos, con una disminución de 4 millones 62.4 miles de pesos, por lo que el importe correspondiente autorizado final quedó en 19 millones 421.8 miles de pesos, de los cuales se ejercieron 17 millones 155.3 miles de pesos, por lo que se obtuvo una variación de 2 millones 266.5 miles de pesos, lo que representó el 11.7 por ciento respecto del total autorizado para este periodo anual.

## SERVICIOS PERSONALES

El presupuesto modificado autorizado quedó en 14 millones 60.4 miles de pesos y con la ampliación autorizada por 2 millones 352.8 miles de pesos y una reducción de 2 millones 372.5 miles de pesos, llegando a un total determinado de 14 millones 40.7 miles de pesos, de los cuales se ejercieron 13 millones 153.2 miles de pesos, por lo que se obtuvo una variación de 887.5 miles de pesos, lo que representó el 6.3 por ciento respecto del total autorizado.

## MATERIALES Y SUMINISTROS

Se autorizaron 1 millón 704.8 miles de pesos, pero hubo ampliaciones por 796.1 miles de pesos y disminuciones de 697.3 miles de pesos reales, por lo que se determinó un total modificado de 1 millón 803.6 miles de pesos para este ejercicio 2022, de los cuales se ejercieron 1 millón 214.9 miles de pesos, teniendo así una variación de presupuesto ejercido del 588.7 miles de pesos que representan un 32.6 no ejercido.

## SERVICIOS GENERALES

Se autorizaron 3 millones 127.3 miles de pesos, pero hubo ampliaciones por 1 millón 142.8 miles de pesos y disminuciones de 992.6 miles de pesos reales, por lo que se determinó un total modificado de 3 millones 277.5 miles de pesos para este ejercicio 2022, de los cuales se ejercieron 2 millones 787.2 miles de pesos, teniendo así una variación de presupuesto ejercido del 490.3 miles de pesos que representan un 14.9 por ciento no ejercido para este año.

## TRANSFERENCIAS, ASIGNACIONES, SUBSIDIOS Y OTRAS AYUDAS

Se autorizaron 300 mil pesos para este capítulo del gasto, no hubo ampliaciones ni reducciones en este capítulo.

CUENTA PÚBLICA DEL GOBIERNO, ORGANISMOS AUXILIARES Y AUTÓNOMOS DEL ESTADO DE MÉXICO 2022

INFORMACIÓN PRESUPUESTAL

Tecnológico de Estudios Superiores de Chicoloapan  
EGRESOS POR OBJETO DEL GASTO  
(Miles de Pesos)

CAPÍTULO Y OBJETO DEL GASTO	PRESUPUESTO 2022				TOTAL AUTORIZADO	EJERCIDO	VARIACIÓN
	AUTORIZADO	ASIGNADO	ASIGNACIONES Y/O AMPLIACIONES	REDUCCIONES Y/O DISMINUCIONES			
<b>SERVICIOS PERSONALES</b>	<b>13,198.7</b>	<b>14,060.4</b>	<b>2,352.8</b>	<b>2,372.5</b>	<b>14,040.7</b>	<b>13,153.2</b>	<b>887.5</b>
Sueldo Base	8,015.6	8,877.3	764.1	1,411.7	8,229.7	7,684.1	545.6
Prima Vacacional	519.4	519.4	14.9		479.2	479.2	0
Aguinaldo	1,028.0	1,028.0	182.3	17.6	1,192.7	1,192.7	0
Compensación por Retabulación	107.6	107.6	13.5	33.7	87.4	87.4	0
Gratificación	805.3	805.3	27.2	17.0	815.5	815.4	.1
Aportaciones de Servicio de Salud	749.5	749.5	186.6	10.0	926.1	901.5	24.6
Aportaciones al Sistema Solidario de Reparto	558.4	558.4	93.9	45.6	606.7	606.7	0
Aportaciones del Sistema de Capitalización Individual	142.9	142.9	101.7		244.6	241.6	3.0
Aportaciones para Financiar los Gastos Generales de Administración del ISSEMyM	69.4	69.4	9.5		78.9	78.9	0
Aportaciones para Riesgo de Trabajo	105.4	105.4	275.6		381.0	359.5	21.5
Seguros y Fianzas	58.8	58.8		58.8			
Cuotas para Fondo de Retiro	60.8	60.8		60.8			
Seguro de Separación Individualizado	373.6	373.6			373.6	80.9	292.7
Despensa	604.0	604.0	63.6	58.1	609.5	609.5	0
Reconocimiento a Servidores Públicos			15.8		15.8	15.8	0
Estímulos por Puntualidad y Asistencia			604.1	604.1			
<b>MATERIALES Y SUMINISTROS</b>	<b>1,704.4</b>	<b>1,704.8</b>	<b>796.1</b>	<b>697.3</b>	<b>1,803.6</b>	<b>1,214.9</b>	<b>588.7</b>
Materiales y Útiles de Oficina	414.5	426.2	.8	165.0	262.0	225.6	36.4
Enseres de Oficina			.8		.8	.8	0
Material y Útiles de Imprenta y Reproducción			4		.4	.4	0
Materiales y Útiles para el Procesamiento en Equipos y Bienes Informáticos	83.3	83.3	19.2	10.0	92.5	92.5	0
Material de Información	5.0	5.0	2.0	5.0	2.0	2.0	0
Material y Enseres de Limpieza	73.5	108.0	75.6	4.0	179.6	154.8	24.8
Material Didáctico	138.8	92.6	3.0	95.6			
Materias Primas y Materiales de Producción			56.2		56.2	48.4	7.8
Material Eléctrico y Electrónico	29.0	29.0	90.3	12.3	107.0	104.1	2.9
Materiales Complementarios	55.0	55.0	59.9		114.9	59.9	55.0
Material de Señalización			16.1	2.7	13.4	13.4	0
Materiales de Construcción	5.0	5.0	139.1	36.7	107.4	67.4	40.0
Estructuras y Manufacturas para Todo Tipo de Construcción			8.3		8.3	8.3	0
Medicinas y Productos Farmacéuticos			1.3		1.3	1.3	0
Materiales, Accesorios y Suministros Médicos			6.7		6.7	6.7	0
Materiales, Accesorios y Suministros de Laboratorio	190.1	190.1	1.6	179.5	12.2	7.0	5.2
Combustibles, Lubrificantes y Aditivos	331.7	331.7			331.7	205.3	126.4
Vestuario y Uniformes	120.5	120.7	32.6	44.6	108.7	36.8	71.9
Artículos Deportivos	79.3	79.4		40.0	39.4	39.4	0
Blancos y Otros Productos Textiles	5.5	5.6	4.4		10.0	4.7	5.3
Prendas de Protección			21.4		21.4	21.4	0
Refacciones, Accesorios y Herramientas	44.0	44.0	45.0	43.1	45.9	20.2	25.7
Refacciones y Accesorios Menores de Edificios	73.4	73.4	13.0	45.5	40.9	21.3	19.6
Refacciones y Accesorios para Equipo de Computo	25.5	25.5	30.0		55.5	36.2	19.3
Refacciones y Accesorios Menores para Equipo de Transporte	.6	.6	1.7		2.3	2.3	0
Artículos para la Extinción de Incendios	15.0	15.0	1.3	7.3	9.0	1.3	7.7
Otros Enseres	14.7	14.7	165.4	6.0	174.1	72.8	101.3
<b>SERVICIOS GENERALES</b>	<b>2,971.9</b>	<b>3,127.3</b>	<b>1,142.8</b>	<b>992.6</b>	<b>3,277.5</b>	<b>2,787.2</b>	<b>490.3</b>
Servicio de Energía Eléctrica	77.6	77.6	28.3		105.9	102.3	3.6
Servicio de Agua			31.2		31.2	31.2	0
Servicio de Telefonía Convencional	21.6	21.6	6.3	5.3	22.6	22.6	0
Arrendamiento de Activos Intangibles	121.2	121.2		22.3	98.9	98.9	0
Asesorías Asociadas a Convenios o Acuerdos	116.0	116.0	17.4	38.0	95.4	95.4	0
Capacitación	17.0	17.0	13.4	17.0	13.4	13.4	0
Servicios de Apoyo Administrativo y Fotocopiado	5.7	5.7	26.7	3.2	29.2	26.7	2.5
Impresiones de Documentos Oficiales para la Prestación de Servicios Públicos.	127.9	127.9	45.4	61.3	112.0	111.8	.2
Servicios de Impresión de Documentos Oficiales	136.0	136.1	37.6	41.2	132.5	118.8	13.7
Servicios de Vigilancia	852.3	852.4	68.9		921.3	910.6	10.7
Servicios Bancarios y Financieros	.3	.3			.3	16.0	-15.7
Seguros y Fianzas	77.0	77.0	23.9	1.5	99.4	84.8	14.6
Reparación y Mantenimiento de Inmuebles	50.0	50.0		49.7	.3	.3	0
Reparación, Mantenimiento e Instalación de Mobiliario y Equipo de Oficina	136.2	136.2		131.6	4.6	4.6	0
Reparación, Instalación y Mantenimiento de Bienes Informáticos Microfilmación y	168.4	168.4	25.5	94.3	99.6	25.5	74.1
Reparación y Mantenimiento de Vehículos Terrestres, Aéreos y Lacustres	2.1	2.1	8.0		10.1	8.0	2.1
Reparación, Instalación y Mantenimiento de Maquinaria, Equipo Instrumental y Diversos			20.0		20.0	20.0	0
Servicios de Fumigación	125.4	125.4	100.0	68.9	156.5	156.5	0
Gastos de Publicidad y Propaganda			18.7		18.7	18.7	0
Publicaciones Oficiales y de Información en General para Difusión	46.0	46.0	23.2	45.8	23.4	2.2	21.2
Servicios de Creatividad, Preproducción y Producción de Publicidad, Excepto Internet	15.0	15.0			15.0		

TESCH

CAPÍTULO Y OBJETO DEL GASTO	PRESUPUESTO 2022					EJERCIDO	VARIACIÓN
	AUTORIZADO	ASIGNADO	ASIGNACIONES Y/O AMPLIACIONES	REDUCCIONES Y/O DISMINUCIONES	TOTAL AUTORIZADO		
Transportación Aérea						2.5	-2.5
Gastos de Traslado por Via Terrestre	143.5	143.4	32.4	102.0	73.8	30.6	43.2
Víaticos en el País	69.9	69.9	134.0	39.8	164.1	161.6	2.5
Otros Servicios de Traslado y Hospedaje	1.7	1.7	1.8		3.5	3.4	.1
Gastos de Ceremonias Oficiales y de Orden Social	93.1	248.4	63.4	34.5	277.3	113.0	164.3
Espectáculos Cívicos y Culturales	61.0	61.0		16.9	44.1	44.1	
Congresos y Convenciones	221.7	221.7	22.3	135.8	108.2	74.0	34.2
Otros Impuestos y Derechos			1.1		1.1	1.1	
Impuesto sobre Erogaciones por Remuneraciones al Trabajo Personal	169.3	169.3	115.5		284.8	308.5	-23.7
Gastos de Servicios Menores	40.0	40.0	183.4	66.5	156.9	13.5	143.4
Subcontratación de Servicios con Terceros	76.0	76.0	94.4	17.0	153.4	171.5	-18.1
<b>TRANSFERENCIAS, ASIGNACIONES, SUBSIDIOS Y OTRAS AYUDAS</b>	<b>300.0</b>	<b>300.0</b>			<b>300.0</b>		<b>300.0</b>
Gastos Relacionados con Actividades Culturales, Deportivas y de Ayuda Extraordinaria	300.0	300.0			300.0		300.0
<b>T O T A L</b>	<b>18,176.0</b>	<b>19,192.5</b>	<b>4,291.7</b>	<b>4,062.4</b>	<b>19,421.8</b>	<b>17,166.3</b>	<b>2,266.5</b>





# INFORMACIÓN PROGRAMÁTICA



T E S C H

Tecnológico de Estudios Superiores de Chicoloapan  
Gasto por Categoría Programática  
Del 1 de Enero al 31 de Diciembre de 2022  
(Miles de Pesos)

Concepto	Egresos					Subejercicio 6=(3 - 4)
	Aprobado	Ampliaciones/ (Reducciones)	Modificado	Devengado	Pagado	
	1	2	3=(1 + 2)	4	5	
<b>Programas</b>	19,192.5	229.3	19,421.8	17,155.3	17,155.3	2,266.5
<b>Subsidios: Sector Social y Privado o Entidades Federativas y Municipios</b>	19,192.5	229.3	19,421.8	17,155.3	17,155.3	2,266.5
Sujetos a Reglas de Operación	19,192.5	229.3	19,421.8	17,155.3	17,155.3	2,266.5
Otros Subsidios			-			-
<b>Desempeño de las Funciones</b>	-	-	-	-	-	-
Prestación de Servicios Públicos			-			-
Provisión de Bienes Públicos			-			-
Planeación, Seguimiento y Evaluación de Políticas Públicas			-			-
Promoción y Fomento			-			-
Regulación y Supervisión			-			-
Funciones de las Fuerzas Armadas (Únicamente Gobierno Federal)			-			-
Específicos			-			-
Proyectos de Inversión			-			-
<b>Administrativos y de Apoyo</b>	-	-	-	-	-	-
Apoyo al Proceso Presupuestario y para Mejorar la Eficiencia Institucional			-			-
Apoyo a la Función Pública y al Mejoramiento de la Gestión			-			-
Operaciones Ajenas			-			-
<b>Compromisos</b>	-	-	-	-	-	-
Obligaciones de Cumplimiento de Resolución Jurisdiccional			-			-
Desastres Naturales			-			-
<b>Obligaciones</b>	-	-	-	-	-	-
Pensiones y Jubilaciones			-			-
Aportaciones a la Seguridad Social			-			-
Aportaciones a Fondos de Estabilización			-			-
Aportaciones a Fondos de Inversión y Reestructura de Pensiones			-			-
<b>Programa de Gasto Federalizado (Gobierno Federal)</b>	-	-	-	-	-	-
Gasto Federalizado			-			-
<b>Participaciones a Entidades Federativas y Municipios</b>			-			-
<b>Costo Financiero, Deuda o Apoyos a Deudores y Ahorradores de la Banca</b>			-			-
<b>Adeudos de Ejercicios Fiscales Anteriores</b>			-			-
<b>Total del Gasto</b>	<b>19,192.5</b>	<b>229.3</b>	<b>19,421.8</b>	<b>17,155.3</b>	<b>17,155.3</b>	<b>2,266.5</b>

El Plan de Desarrollo del Estado de México 2017-2023, es un instrumento prospectivo con una visión hacia 2030. En él se concentran las bases para la elaboración de los programas sectoriales, especiales y regionales que delinearán de manera más puntual y detallada los pasos para el cumplimiento de los objetivos establecidos, así como los planes específicos de inversión que permitirán realizar la proyección de los recursos financieros. Este esfuerzo colectivo plasma los retos y desafíos de la agenda gubernamental con un profundo sentido de responsabilidad y con el compromiso de lograr un desarrollo democrático.

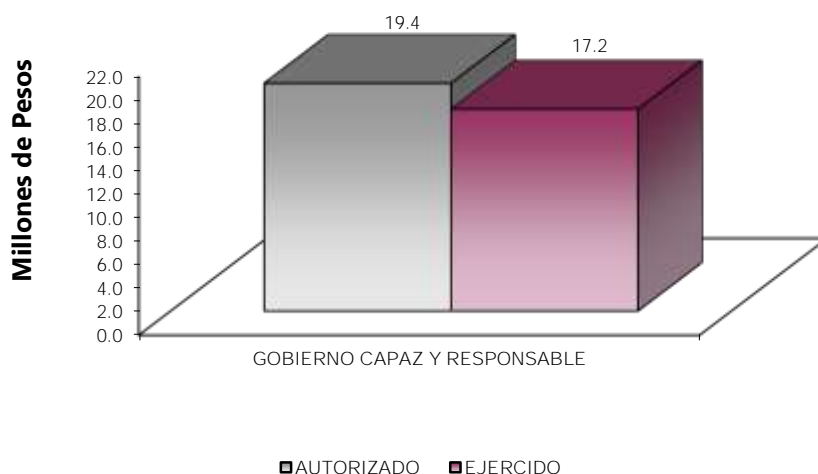
## IGUALDAD DE GÉNERO

La calidad de las democracias se mide no solo por la regularidad con que se realizan elecciones o la cantidad de ciudadanos que votan. Para funcionar y tener mejores resultados de la democracia es necesario que los principios y derechos en que se fundamentan las libertades y la igualdad de las personas sean una realidad y no únicamente una declaración. Entre los derechos que más se desconocen e incumplen está el de la igualdad para las mujeres.

## GOBIERNO CAPAZ Y RESPONSABLE

El reto de los gobiernos actuales versa sobre la eficacia en solucionar los problemas endémicos que aquejan a las sociedades modernas y uno de los mayores retos es hacerlo con apego al Estado de Derecho, ya que éste aporta las normas y los valores fundamentales que rigen la convivencia social, así como los derechos y obligaciones de los actores sociales y políticos.

Tecnológico de Estudios Superiores de Chicoloapan								
EGRESOS POR PILAR Y/O EJE TRANSVERSAL								
(Miles de Pesos)								
PILAR Y/O EJE TRANSVERSAL	AUTORIZADO	ASIGNADO	PRESUPUESTO 2022		TOTAL AUTORIZADO	EJERCIDO	VARIACIÓN	
			ASIGNACIONES Y/O AMPLIACIONES	REDUCCIONES Y/O DISMINUCIONES			IMPORTE	%
Gobierno Capaz y Responsable	18,175.0	19,192.5	4,291.7	4,062.4	19,421.8	17,155.3	2,266.5	11.7
<b>T O T A L</b>	<b>18,175.0</b>	<b>19,192.5</b>	<b>4,291.7</b>	<b>4,062.4</b>	<b>19,421.8</b>	<b>17,155.3</b>	<b>2,266.5</b>	<b>11.7</b>



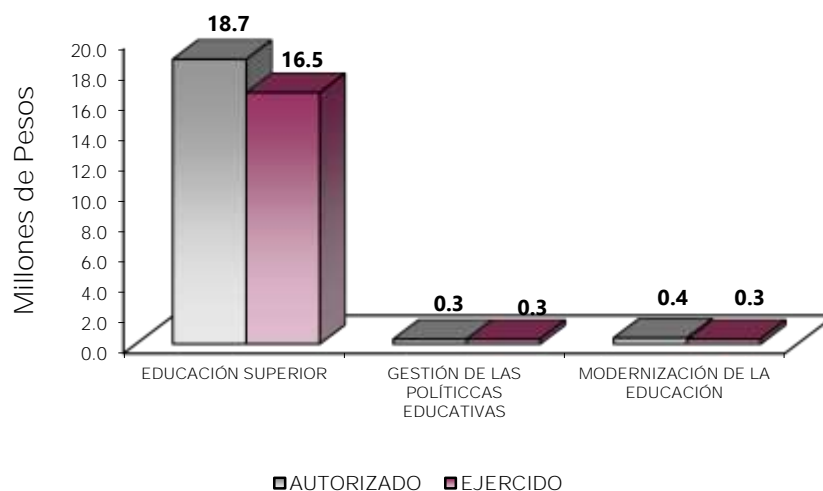
## FINALIDAD

En el siglo veintiuno, el rasgo de todo gobierno moderno y vanguardista debe ser el uso de la conectividad y las tecnologías para ser más eficaz en la atención ciudadana, darle mayor fuerza a la rendición de cuentas y a la transparencia, fortalecer la capacidad de respuestas gubernamental ante la demanda social, y darle mayor alcance a su comunicación con diversos actores.

La prospectiva en el Sistema Educativo será Garantizar una educación inclusiva, equitativa y de calidad y promover oportunidades de aprendizaje durante toda la vida para todos, bajo las siguientes consideraciones:

- Ampliar la cobertura de los servicios educativos, especialmente en el nivel medio superior y superior, bajo los criterios de flexibilidad y pertinencia.
- Fortalecer la vinculación entre la educación media superior y superior en sus diversas modalidades, con las necesidades sociales y del aparato productivo de la Entidad.

Tecnológico de Estudios Superiores de Chicoloapan								
EGRESOS POR PROGRAMA								
(Miles de Pesos)								
PROGRAMA	AUTORIZADO	ASIGNADO	PRESUPUESTO 2022		TOTAL AUTORIZADO	EJERCIDO	VARIACIÓN	
			ASIGNACIONES Y/O AMPLIACIONES	REDUCCIONES Y/O DISMINUCIONES			IMPORTE	%
Educación Superior	17,718.3	18,735.8	2,352.8	2,372.5	18,716.1	16,528.3		
Gestión de las Políticas Educativas	211.5	211.5	796.1	697.3	310.3	310.3		
Modernización de la Educación	245.2	245.2	1,142.8	992.6	395.4	316.7		
<b>TOTAL</b>	<b>18,175.0</b>	<b>19,192.5</b>	<b>4,291.7</b>	<b>4,062.4</b>	<b>19,421.8</b>	<b>17,155.3</b>	<b>2,266.5</b>	<b>11.7</b>



## AVANCE OPERATIVO-PROGRAMÁTICO Y PRESUPUESTAL

Uno de los principales retos que enfrenta el Estado de México en términos del Gobierno Socialmente Responsable, Solidario e Incluyente es el combate a la pobreza, en este sentido, la atención a la educación pública, es uno de los instrumentos más importantes con los que cuenta la actual Administración Pública Estatal; el fomento a la Educación resulta de suma importancia para el desarrollo y, particularmente, para el bienestar de una sociedad, esto debido a que es la herramienta fundamental para acceder a una igualdad de oportunidades. Con una educación de carácter universal se pueden reducir las diferencias existentes. Aspiramos a ser reconocidos como el Gobierno de la Educación. Para cumplir con este objetivo, se han diseñado las siguientes estrategias:

- Alcanzar una Educación Inclusiva, Equitativa y de Calidad.
- Promover oportunidades de aprendizaje durante toda la vida para todos.

Como parte de dichas estrategias, el Tecnológico de Estudios Superiores de Chicoloapan determinó la implementación de las siguientes metas clasificadas en los siguientes programas y proyectos.

## GOBIERNO SOCIALMENTE RESPONSABLE, SOLIDARIO E INCLUYE

### 02050301 EDUCACIÓN SUPERIOR

#### 020503010101 EDUCACIÓN SUPERIOR TECNOLÓGICA

Para este programa se autorizó un presupuesto anual total de 18 millones 716.1 miles de pesos, de los cuales se ejercieron 16 millones 527.9 miles de pesos que representó un 88.3 por ciento del recurso asignado conforme a lo siguiente:

- Acreditar programas educativos en educación superior para mejorar la calidad. Para el ciclo escolar 2021-2022 se programó una acción logrando alcanzar el 100 por ciento de la meta.
- Atender a la matrícula de educación superior. Para el ciclo escolar 2021-2022 se pretendió cubrir una matrícula de 254 alumnos y se alcanzó un total de 253, con ello se alcanzó un porcentaje del 99.6 por ciento.
- Atender a los alumnos de nuevo ingreso de educación superior. Para esta meta se estimó lograr captar a 120 alumnos de nuevo ingreso de los cuales se logró 49 programados, cubriendo al 40.8 por ciento de la meta; resultado que se quedó por debajo de la media por factores inherentes a este Tecnológico.
- Capacitar al personal directivo y administrativo. Para esta meta se estimó llevar a cabo 45 capacitaciones, alcanzando el número total de 45, dando con ello el 100 por ciento de la meta programada.
- Capacitar y actualizar al personal docente para mejorar la formación académica. Además de mantener a los docentes actualizados es de suma importancia el poder encontrar áreas de oportunidad para mejorar su desempeño por lo cual se le dio importancia, se estimó a 28 docentes de los cuales se concretaron 21, logrando de esta meta el 75 por ciento.

## TESCH

- Desarrollar proyectos de investigación. Uno de los principales objetivos del Tecnológico es llevar a cabo investigaciones de manera continua con el propósito de fortalecer las habilidades y conocimientos de los estudiantes, docentes e investigadores de la Institución, por lo cual en este ejercicio se estimaron llevar a cabo 5 proyectos de investigación, de los cuales se logró el 100 por ciento.
- Evaluar al personal docente para poder encontrar áreas de oportunidad para mejorar su desempeño, por lo cual se le dio importancia correspondiente, derivado de eso se estimó para este ejercicio evaluar a 28 docentes de los cuales se concretaron 23, logrando de esta meta solo 82.1 por ciento.
- Fomentar que los Egresados se titulen. Es una prioridad que los alumnos que terminan todos sus créditos, así como las actividades complementarias que integran su plan de estudios, culminen de manera integra su formación superior, por lo que lograr que se titulen es una meta que se programó obtener una expedición de 36 títulos, de los cuales se alcanzaron 35, logrando con esto un 97.2 por ciento.
- Lograr que los estudiantes egresen en el periodo establecido. De una meta de 40 programados, se logró un número total de 44 que representaron el 110 por ciento de la meta programada.
- Lograr Certificaciones en educación superior para mejorar la calidad. De esta meta programada se estimaron 2 procesos de los cuales se obtuvieron 2 documentos, dando como resultado el 100 por ciento de la meta alcanzada.
- Realizar acciones de formación integral. La formación integral del estudiante es tema primordial del tecnológico, estas actividades no dejan de jugar un papel importante dentro de ella, por tal motivo en este ejercicio se estimaron 10 acciones entre actividades culturales y deportivas, de lo cual se concretaron las 10, logrando cubrir el 100 por ciento.
- Realizar acciones para fomentar una cultura emprendedora. Se estimaron 6 acciones para cubrir esta meta, logrando 100 por ciento de lo programado
- Realizar la publicación de documentos derivados de la investigación. De una meta programada de 5 publicaciones se alcanzó un total de 4, logrando así llegar a un 80 por ciento de cumplimiento.
- Rehabilitar y/o proporcionar mantenimiento preventivo y correctivo a los inmuebles con el propósito de mejorar la calidad de la infraestructura física. Donde se fijaron 5 eventos como meta para lograr este objetivo y de los cuales se logró el 100 por ciento de la meta.

### 02050601 GESTIÓN DE LAS POLÍTICAS EDUCATIVAS

Para este programa, se autorizó un presupuesto anual total de 310.3 miles de pesos, de los cuales se ejercieron el 100 por ciento de los recursos asignados conforme a las metas siguientes:

#### 020506010204 VINCULACIÓN CON EL SECTOR PRODUCTIVO

- Atender a estudiantes al programa de educación dual. El Tecnológico consideró a 20 estudiantes para integrarlos a este programa de los cuales se logró el 100 por ciento de la meta.

- Contactar egresados en educación superior para identificar su situación profesional. Para esta meta se programaron contactar a 70 egresados de los cuales se logró el 100 por ciento de la meta.
- Impulsar la internacionalización entre la comunidad de la institución para fortalecer la calidad educativa. Para esta meta se fijaron 5 personas de los cuales se logró el 100 por ciento de esta meta.
- Operar convenios con los sectores público, privado y social. El tecnológico no tuvo posibilidad de lograr la firma de nuevos convenios, alcanzando los 17 programados que corresponden al 100 por ciento.
- Realizar acciones de vinculación con los sectores público, privado y social. Se programaron y realizaron 30 acciones que representaron el 100 por ciento.

### 02050602 MODERNIZACIÓN DE LA EDUCACIÓN

Para este programa, se autorizaron un total de 395.4 miles de pesos, de los cuales se ejercieron 316.7 miles de pesos que representaron el 80.1 por ciento de los recursos asignados conforme a las metas siguientes:

#### 020506020101 FORTALECIMIENTO DE LA CALIDAD EDUCATIVA

- Impartir el idioma inglés a los alumnos en educación superior. Con la finalidad de reforzar la competitividad en el campo laboral, el Tecnológico coadyuvó en la formación de los estudiantes a través de la impartición del idioma inglés, programando 293 estudiantes y alcanzó 209 quedando en un 71.3 por ciento de cumplimiento.
- Impulsar la certificación de estudiantes de educación superior en el idioma inglés. Donde se estimaron 5 documentos certificadores y se alcanzaron 5 dando un cumplimiento del 100 por ciento de la meta.

#### 020506020104 TECNOLOGÍA APLICADA A LA EDUCACIÓN

- Destinar equipo de cómputo al proceso de enseñanza-aprendizaje en educación superior. El Tecnológico hace uso de la tecnología y pone al alcance de sus alumnos equipos de cómputo, los cuales se usan para modernizar de eficientemente el proceso de enseñanza aprendizaje; logró 98 equipos de 98 estimados logrando el 100 por ciento de la meta.
- Impulsar la participación de estudiantes en procesos de certificación en el uso de tecnologías del aprendizaje, conocimiento, información y comunicación para el desarrollo de competencias y habilidades. Aquí se programaron 10 estudiantes de los cuales se lograron los 10 dando con esto un cumplimiento del 100 por ciento de la meta.

#### 020506020105 CONVIVENCIA ESCOLAR SIN VIOLENCIA

- Realizar acciones de equidad de igualdad de trato y oportunidad entre las mujeres y los hombres. Es importante llevar a cabo acciones para combatir la discriminación por concepto de género en el Tecnológico, es por este motivo que nos dimos a la tarea de programar 8 acciones sobre el tema de las cuales se realizaron 8, cumpliendo con el 100 por ciento de la meta.



T E S C H

- Realizar acciones para la prevención de la violencia escolar de educación superior. Para el Tecnológico es primordial erradicar la violencia escolar "bullying" y el acoso, reforzamos la prevención en este sentido y se fortaleció la seguridad e integridad de los estudiantes, programando actividades dirigidas a toda la comunidad de la Institución con 8 acciones para poder prevenir la violencia escolar, y se realizaron 8 logrando cubrir el 100 por ciento.

**Tecnológico de Estudios Superiores de Chicoloapan  
Avance Operativo - Programático y Presupuestal  
Enero - Diciembre de 2022**

FIN	FUN	SF	PP	SP	Pr	DESCRIPCIÓN	UNIDAD DE MEDIDA	M E T A S			PRESUPUESTO 2022 (Miles de Pesos)				
								PROGRAMADO	ALCANZADO	AVANCE %	AUTORIZADO ANUAL	EJERCIDO	%		
						<b>GOBIERNO</b>									
						<b>GOBIERNO CAPAZ Y RESPONSABLE</b>									
02	05	03	01			<b>EDUCACION SUPERIOR</b>									
02	05	03	01	01	01	<b>EDUCACION SUPERIOR TECNOLOGICA</b>						<b>18,716.1</b>	<b>16,528.3</b>	<b>88.3</b>	
						Acreditar programas educativos en educación superior para mejorar la calidad	Programa	1	1	100.0					
						Atender a la matrícula de educación superior para contribuir en la disminución de las divergencias entre la oferta y la demanda educativa	Estudiante	254	253	99.6					
						Atender a los estudiantes de nuevo ingreso de educación superior para contribuir en la disminución de las divergencias entre la oferta y la demanda educativa	Estudiante	120	49	40.8					
						Impulsar la capacitación del personal directivo y administrativo para el fortalecimiento institucional.	Persona	45	45	100.0					
						Impulsar la capacitación o actualización del personal docente para mejorar la formación académica	Docente	28	21	75.0					
						Desarrollar proyectos de investigación para atender las necesidades de desarrollo tecnológico, económico y social.	Proyecto	5	5	100.0					
						Evaluar al personal docente con la finalidad de encontrar áreas de oportunidad para mejorar su desempeño.	Docente	28	23	82.1					
						Fomentar que los egresados se titulen	Documento	36	35	97.2					
						Fomentar que los estudiantes egresen de sus estudios de tipo superior en el ciclo escolar	Documento	40	44	110.0					
						Lograr certificaciones en educación superior para mejorar la calidad	Documento	2	2	100.0					
						Realizar acciones de formación integral, para desarrollar capacidades, valores y habilidades profesionales.	Acción	10	10	100.0					
						Realizar acciones para fomentar una cultura emprendedora	Acción	6	6	100.0					
						Realizar la publicación de documentos derivados de la investigación para su divulgación	Publicación	5	4	80.0					
						Rehabilitar y o proporcionar mantenimiento preventivo y correctivo a los inmuebles con el propósito de mejorar la calidad de la infraestructura física	Inmueble	5	5	100.0					
02	05	06	01			<b>GESTION DE LAS POLITICAS EDUCATIVAS</b>						<b>310.3</b>	<b>310.3</b>	<b>100.0</b>	
02	05	06	01	02	04	<b>VINCULACIÓN CON EL SECTOR PRODUCTIVO</b>									
						Atender estudiantes en educación dual para desarrollar aptitudes y habilidades en unidades económicas	Estudiante	20	20	100.0					
						Contactar egresados en educación superior para identificar su situación profesional	Egresado	70	70	100.0					
						Impulsar la internacionalización de la institución para fortalecer la calidad educativa entre la comunidad educativa	Persona	5	5	100.0					
						Operar convenios con los sectores, público, privado y social para fortalecer los lazos de colaboración institucional	Convenio	17	17	100.0					
						Realizar acciones de vinculación y extensión que permitan establecer lazos de colaboración con los sectores, público, privado y social.	Acción	30	30	100.0					
02	05	06	02			<b>MODERNIZACIÓN DE LA EDUCACION</b>						<b>147.6</b>	<b>68.9</b>	<b>46.7</b>	
02	05	06	02	01	01	<b>FORTALECIMIENTO DE LA CALIDAD EDUCATIVA</b>									
						Impartir el idioma inglés a los estudiantes en educación superior para el desarrollo de competencias	Estudiante	293	209	71.3					
						Impulsar la participación de estudiantes de educación superior en procesos de certificación en el idioma inglés para el desarrollo de competencias	Estudiante	5	5	100.0					

CUENTA PÚBLICA DEL GOBIERNO, ORGANISMOS AUXILIARES Y AUTÓNOMOS DEL ESTADO DE MÉXICO 2022

FIN	FUN	SF	PP	SP	Pr	DESCRIPCIÓN	UNIDAD DE MEDIDA	M E T A S			PRESUPUESTO 2022 (Miles de Pesos)		
								PROGRAMADO	ALCANZADO	AVANCE %	AUTORIZADO ANUAL	EJERCIDO	%
02	05	06	02			<b>MODERNIZACIÓN DE LA EDUCACION</b>					198.4	198.4	100.0
02	05	06	02	01	04	<b>TECNOLOGIA APLICADA A LA EDUCACION</b>							
						Destinar equipo de cómputo al proceso de enseñanza-aprendizaje en educación superior para el desarrollo de habilidades digitales	Equipo de Computo	98	98	100.0			
						Impulsar la participación de estudiantes en procesos de certificación en el uso de tecnologías del aprendizaje, conocimiento, información y comunicación para el desarrollo de competencias y habilidades	Estudiante	10	11	110.0			
02	05	06	02			<b>MODERNIZACION DE LA EDUCACION</b>					49.4	49.4	100.0
02	05	06	02	01	05	<b>CONVIVENCIA ESCOLAR SIN VIOLENCIA</b>							
						Realizar acciones para la prevención de la violencia escolar en educación superior	Acción	8	8	100.0			
						Realizar acciones para la igualdad de trato y oportunidades	Acción	8	8	100.0			
						<b>T O T A L</b>					<b>19,421.8</b>	<b>17,155.3</b>	<b>88.3</b>
											-----	-----	

# ANEXOS ESTABLECIDOS EN DIFERENTES ORDENAMIENTOS



Relación de Bienes Inmuebles que Componen el Patrimonio  
Cuenta Pública 2022  
(Miles de Pesos)

Ente Público: Tecnológico de Estudios Superiores de Chicoloapan

Código	Descripción de Bienes Inmuebles	* Valor en Libros
1233-1	Edificios	12,595.7
	T O T A L	12,595.7

Relación de Bienes Muebles que Componen el Patrimonio  
Cuenta Pública 2022  
(Miles de Pesos)

Ente Público: Tecnológico de Estudios Superiores de Chicoloapan

Código	Descripción de Bienes Muebles	Valor en Libros
1241-01-01-01-1	Mobiliario y Equipo de Oficina	4,525.6
1241-01-01-02	Equipo de Cómputo	2,818.6
1241-01-01-03	Mobiliario y Equipo de Fotografía, Sonido y Proyección	109.0
1241-01-01-04	Mobiliario y Equipo de Actividades Diversas	48.4
1241-01-01-22	Equipo de Transporte	138.2
	T O T A L	7,639.8

Tecnológico de Estudios Superiores de Chicoloapan  
Cuenta Pública 2022  
Relación de Cuentas Bancarias Productivas Específicas

Fondo, Programa o Convenio	Datos de la Cuenta Bancaria	
	Institución Bancaria	Número de Cuentas *
Cuenta de Cheques Receptora - Pagadora	BBVA	347
Cuenta de Cheques Receptora - Pagadora	BBVA	512
Cuenta de Cheques Receptora - Pagadora	BBVA	351
Cuenta de Cheques Receptora - Pagadora	BBVA	014
Cuenta de Cheques Receptora - Pagadora	BBVA	478

FORMATOS PARA EL CUMPLIMIENTO  
DE LA LEY DE DISCIPLINA FINANCIERA  
DE LAS ENTIDADES FEDERATIVAS  
Y LOS MUNICIPIOS





TESCH

Tecnológico de Estudios Superiores de Chicoloapan					
Estado de Situación Financiera Detallado - LDF					
Al 31 de Diciembre de 2022 y 2021					
(Cifras en Miles de Pesos)					
Concepto	2022	2021	Concepto	2022	2021
<b>ACTIVO</b>			<b>PASIVO</b>		
<b>Activo Circulante</b>			<b>Pasivo Circulante</b>		
Efectivo y Equivalentes	2,143.4	1,654.4	Cuentas por Pagar a Corto Plazo	591.4	174.3
Efectivo			Servicios Personales por Pagar a Corto Plazo		
Bancos/Tesorería	2,143.4	1,554.4	Proveedores por Pagar a Corto Plazo		
Bancos/Dependencias y Otros			Contratistas por Obras Públicas por Pagar a Corto Plazo		
Inversiones Temporales (Hasta 3 meses)			Participaciones y Aportaciones por Pagar a Corto Plazo		
Fondos con Afectación Específica			Transferencias Otorgadas por Pagar a Corto Plazo		
Depósitos de Fondos de Terceros en Garantía y/o Administración			Intereses, Comisiones y Otros Gastos de la Deuda Pública por Pagar a Corto Plazo		
Otros Efectivos y Equivalentes			Retenciones y Contribuciones por Pagar a Corto Plazo		
<b>Derechos a Recibir Efectivo o Equivalentes</b>	<b>1.2</b>	<b>7.7</b>	Devoluciones de la Ley de Ingresos por Pagar a Corto Plazo		
Inversiones Financieras de Corto Plazo			Otras Cuentas por Pagar a Corto Plazo	591.4	174.3
Cuentas por Cobrar a Corto Plazo			Documentos por Pagar a Corto Plazo	0.0	0.0
Deudores Diversos por Cobrar a Corto Plazo	1.2	7.7	Documentos Comerciales por Pagar a Corto Plazo		
Ingresos por Recuperar a Corto Plazo			Documentos con Contratistas por Obras Públicas por Pagar a Corto Plazo		
Deudores por Anticipos de la Tesorería a Corto Plazo			Otros Documentos por Pagar a Corto Plazo		
Préstamos Otorgados a Corto Plazo			Porción a Corto Plazo de la Deuda Pública a Largo Plazo	0.0	0.0
Otros Derechos a Recibir Efectivo o Equivalentes a Corto Plazo			Porción a Corto Plazo de la Deuda Pública		
<b>Derechos a Recibir Bienes o Servicios</b>	<b>0.0</b>	<b>0.0</b>	Porción a Corto Plazo de Arrendamiento Financiero		
Anticipo a Proveedores por Adquisición de Bienes y Prestación de Servicios a Corto Plazo			Títulos y Valores a Corto Plazo		
Anticipo a Proveedores por Adquisición de Bienes Inmuebles y Muebles a Corto Plazo			Pasivos Diferidos a Corto Plazo	0.0	0.0
Anticipo a Proveedores por Adquisición de Bienes Intangibles a Corto Plazo			Ingresos Cobrados por Adelantado a Corto Plazo		
Anticipo a Contratistas por Obras Públicas a Corto Plazo			Intereses Cobrados por Adelantado a Corto Plazo		
Otros Derechos a Recibir Bienes o Servicios a Corto Plazo			Otros Pasivos Diferidos a Corto Plazo		
<b>Inventarios</b>	<b>0.0</b>	<b>0.0</b>	Fondos y Bienes de Terceros en Garantía y/o Administración a Corto Plazo	0.0	0.0
Inventario de Mercancías para Venta			Fondos en Garantía a Corto Plazo		
Inventario de Mercancías Terminadas			Fondos en Administración a Corto Plazo		
Inventario de Mercancías en Proceso de Elaboración			Fondos Contingentes a Corto Plazo		
Inventario de Materias Primas, Materiales y Suministros para Producción			Fondos de Fideicomisos, Mandatos y Contratos Análogos a Corto Plazo		
Bienes en Tránsito			Otros Fondos de Terceros en Garantía y/o Administración a Corto Plazo		
<b>Almacenes</b>			Valores y Bienes en Garantía a Corto Plazo		
<b>Estimación por Pérdida o Deterioro de Activos Circulantes</b>	<b>0.0</b>	<b>0.0</b>	Provisiones a Corto Plazo	0.0	0.0
Estimaciones para Cuentas Incoobrables por Derechos a Recibir Efectivo o Equivalentes			Provisión para Demandas y Juicios a Corto Plazo		
Estimación por Deterioro de Inventarios			Provisión para Contingencias a Corto Plazo		
<b>Otros Activos Circulantes</b>	<b>0.0</b>	<b>0.0</b>	Otras Provisiones a Corto Plazo		
Valores en Garantía			Otros Pasivos a Corto Plazo	0.0	0.0
Bienes en Garantía (excluye depósitos de fondos)			Ingresos por Clasificar		
Bienes Derivados de Embargos, Decomisos, Aseguramientos y Dación en Pago			Recaudación por Participar		
Adquisición con Fondos de Terceros			Otros Pasivos Circulantes		
<b>Total de Activos Circulantes</b>	<b>2,144.6</b>	<b>1,662.1</b>	<b>Total de Pasivos Circulantes</b>	<b>591.4</b>	<b>174.3</b>
<b>Activo No Circulante</b>			<b>Pasivo No Circulante</b>		
Inversiones Financieras a Largo Plazo			Cuentas por Pagar a Largo Plazo		
Derechos a Recibir Efectivo o Equivalentes a Largo Plazo			Documentos por Pagar a Largo Plazo		
Bienes Inmuebles, Infraestructura y Construcciones en Proceso	12,595.7	12,595.7	Deuda Pública a Largo Plazo		
Bienes Muebles	7,639.8	7,639.8	Pasivos Diferidos a Largo Plazo		
Activos Intangibles			Fondos y Bienes de Terceros en Garantía y/o en Administración a Largo Plazo		
Depreciación, Deterioro y Amortización Acumulada de Bienes	-7,366.7	-6,515.9	Provisiones a Largo Plazo		
Activos Diferidos			<b>Total de Pasivos No Circulantes</b>	<b>0.0</b>	<b>0.0</b>
Estimación por Pérdida o Deterioro de Activos no Circulantes			<b>Total del Pasivo</b>	<b>591.4</b>	<b>174.3</b>
Otros Activos no Circulantes			<b>HACIENDA PÚBLICA/PATRIMONIO</b>		
<b>Total de Activos No Circulantes</b>	<b>12,868.8</b>	<b>13,719.6</b>	<b>Hacienda Pública/Patrimonio Contribuido</b>	<b>12,595.7</b>	<b>12,595.7</b>
<b>Total del Activo</b>	<b>15,013.4</b>	<b>15,281.7</b>	Aportaciones	12,595.7	12,595.7
			Donaciones de Capital		
			Actualización de la Hacienda Pública/Patrimonio		
			<b>Hacienda Pública/Patrimonio Generado</b>	<b>1,826.3</b>	<b>2,511.7</b>
			Resultados del Ejercicio (Ahorro/ Desahorro)	-685.4	-746.1
			Resultados de Ejercicios Anteriores	2,511.7	3,257.8
			Revalúos		
			Reservas		
			Rectificaciones de Resultados de Ejercicios Anteriores		
			<b>Exceso o Insuficiencia en la Actualización de la Hacienda Pública/Patrimonio</b>	<b>0.0</b>	<b>0.0</b>
			Resultado por Posición Monetaria		
			Resultado por Tenencia de Activos no Monetarios		
			<b>Total Hacienda Pública/Patrimonio</b>	<b>14,422.0</b>	<b>15,107.4</b>
			<b>Total del Pasivo y Hacienda Pública/Patrimonio</b>	<b>15,013.4</b>	<b>15,281.7</b>

CUENTA PÚBLICA DEL GOBIERNO, ORGANISMOS AUXILIARES Y AUTÓNOMOS DEL ESTADO DE MÉXICO 2022

Tecnológico de Estudios Superiores de Chicoloapan							
Informe Analítico de la Deuda Pública y Otros Pasivos - LDF							
Al 31 de Diciembre de 2022 y 2021							
Denominación de la Deuda Pública y Otros Pasivos	Saldo al 31 de Diciembre de 2021	Disposiciones del Periodo	Amortizaciones del Periodo	Revaluaciones, Reclasificaciones y Otros Ajustes	Saldo Final del Periodo	Pago de Intereses del Periodo	Pago de Comisiones y demás Costos Asociados Durante el Periodo
<b>1. Deuda Pública</b>	0.0	0.0	0.0	0.0	0.0		
<b>A. Corto Plazo</b>	0.0	0.0	0.0	0.0	0.0		
Instituciones de Crédito							
Titulos y Valores							
Arrendamientos Financieros							
<b>B. Largo Plazo</b>	0.0	0.0	0.0	0.0	0.0		
Instituciones de Crédito							
Titulos y Valores							
Arrendamientos Financieros							
<b>2. Otros Pasivos</b>	174.3				591.4		
<b>3. Total de la Deuda Pública y Otros Pasivos</b>	174.3	0.0	0.0	0.0	591.4		
<b>4. Deuda Contingente 1 (Informativo)</b>	0.0	0.0	0.0	0.0	0.0		
A. Deuda Contingente							
B. Deuda Contingente							
C. Deuda Contingente							
<b>5. Valor de Instrumentos Bono Cupón Cero 2 (Informativo)</b>	0.0	0.0	0.0	0.0	0.0		
A. Instrumento Bono Cupón Cero 1							
B. Instrumento Bono Cupón Cero 2							
C. Instrumento Bono Cupón Cero 3							

1 Se refiere a cualquier Financiamiento sin fuente o garantía de pago definida, que sea asumida de manera solidaria o subsidiaria por las Entidades Federativas con sus Municipios, organismos descentralizados y empresas de participación estatal mayoritaria y fideicomisos, locales o municipales, y por los Municipios con sus respectivos organismos descentralizados y empresas de participación municipal mayoritaria.

2 Se refiere al valor del Bono Cupón Cero que respalda el pago de los créditos asociados al mismo (Activo).

Obligaciones a Corto Plazo	Monto Contratado	Plazo Pactado	Tasa de Interés	Comisiones y Costos Relacionados	Tasa Efectiva
<b>6. Obligaciones a Corto Plazo (Informativo)</b>					
A. Crédito 1					
B. Crédito 2					
C. Crédito 3					

Tecnológico de Estudios Superiores de Chicoloapan Informe Analítico de Obligaciones Diferentes de Financiamientos Al 31 de Diciembre de 2022 (Miles de Pesos)										
Denominación de las Obligaciones Diferentes de Financiamiento	Fecha del Contrato	Fecha de Inicio de Operación del Proyecto	Fecha de Vencimiento	Monto de la Inversión Pactado	Plazo Pactado	Monto Promedio Mensual del Pago de la Contraprestación	Monto Promedio Mensual del Pago de la Contraprestación Correspondiente al Pago de Inversión	Monto Pagado de la Inversión al 31 de diciembre de 2022	Monto Pagado de la Inversión Actualizado al 31 de diciembre de 2022	Saldo Pendiente por Pagar de la Inversión al 31 de diciembre de 2022
<b>A. Asociaciones Público Privadas (APP's)</b>				0.0		0.0	0.0			0.0
a) APP 1										0.0
b) APP 2										0.0
c) APP 3										0.0
d) APP 4										0.0
<b>B. Otros Instrumentos (B=a+b+c+d)</b>				0.0		0.0	0.0			0.0
a) Otro Instrumento 1										0.0
b) Otro Instrumento 2										0.0
c) Otro Instrumento 3										0.0
d) Otro Instrumento 4										0.0
<b>C. Total de Obligaciones Diferentes de Financiamiento</b>				0.0		0.0	0.0			0.0

CUENTA PÚBLICA DEL GOBIERNO, ORGANISMOS AUXILIARES Y AUTÓNOMOS DEL ESTADO DE MÉXICO 2022

Tecnológico de Estudios Superiores de Chicoloapan Balance Presupuestario Del 1 de Enero al 31 de Diciembre de 2022 (Miles de Pesos)			
Concepto	Estimado / Aprobado	Devengado	Recaudado / Pagado
<b>A. Ingresos Totales</b>	18,175.0	18,808.9	18,808.9
Ingresos de Libre Disposición	18,175.0	18,808.9	18,808.9
Transferencias Federales Etiquetadas			
Financiamiento Neto			
<b>B. Egresos Presupuestarios</b>	18,175.0	17,155.3	17,155.3
Gasto No Etiquetado (sin incluir Amortización de la Deuda Pública)	18,175.0	17,155.3	17,155.3
Gasto Etiquetado (sin incluir Amortización de la Deuda Pública)			
<b>C. Remanentes del Ejercicio Anterior</b>	0.0	0.0	0.0
Remanentes de Ingresos de Libre Disposición Aplicados en el Periodo			
Remanentes de Transferencias Federales Etiquetadas Aplicados en el Periodo			
<b>I. Balance Presupuestario</b>	0.0	1,653.6	1,653.6
<b>II. Balance Presupuestario sin Financiamiento Neto</b>	0.0	1,653.6	1,653.6
<b>III. Balance Presupuestario sin Financiamiento Neto y sin Remanentes del Ejercicio Anterior</b>	0.0	1,653.6	1,653.6

Concepto	Aprobado	Devengado	Pagado
<b>E. Intereses, Comisiones y Gastos de la Deuda</b>	0.0	0.0	0.0
Intereses, Comisiones y Gastos de la Deuda con Gasto No Etiquetado			
Intereses, Comisiones y Gastos de la Deuda con Gasto Etiquetado			
<b>IV. Balance Primario</b>	0.0	1,653.6	1,653.6

Concepto	Estimado/ Aprobado	Devengado	Recaudado / Pagado
<b>F. Financiamiento</b>	0.0	0.0	0.0
Financiamiento con Fuente de Pago de Ingresos de Libre Disposición			
Financiamiento con Fuente de Pago de Transferencias Federales Etiquetadas			
<b>G. Amortización de la Deuda</b>	0.0	0.0	0.0
Amortización de la Deuda Pública con Gasto No Etiquetado			
Amortización de la Deuda Pública con Gasto Etiquetado			
<b>A3. Financiamiento Neto</b>	0.0	0.0	0.0

Concepto	Estimado/ Aprobado	Devengado	Recaudado / Pagado
Ingresos de Libre Disposición	18,175.0	18,808.9	18,808.9
<b>A3.1 Financiamiento Neto con Fuente de Pago de Ingresos de Libre Disposición</b>	0.0	0.0	0.0
Financiamiento con Fuente de Pago de Ingresos de Libre Disposición			
Amortización de la Deuda Pública con Gasto No Etiquetado			
<b>B1. Gasto No Etiquetado (sin Incluir Amortización de la Deuda Pública)</b>	18,175.0	17,155.3	17,155.3
Remanentes de Ingresos de Libre Disposición Aplicados en el Periodo			
<b>V. Balance Presupuestario de Recursos Disponibles</b>	0.0	1,653.6	1,653.6
<b>VI. Balance Presupuestario de Recursos Disponibles sin Financiamiento Neto</b>	0.0	1,653.6	1,653.6

Concepto	Estimado/ Aprobado	Devengado	Recaudado / Pagado
Transferencias Federales Etiquetadas			
<b>A3.2 Financiamiento Neto con Fuente de Pago de Transferencias Federales Etiquetadas</b>	0.0	0.0	0.0
Financiamiento con Fuente de Pago de Transferencias Federales Etiquetadas			
Amortización de la Deuda Pública con Gasto Etiquetado			
Gasto Etiquetado (sin incluir Amortización de la Deuda Pública)	0.0	0.0	0.0
Remanentes de Transferencias Federales Etiquetadas Aplicados en el Periodo			
<b>VII. Balance Presupuestario de Recursos Etiquetados</b>	0.0	0.0	0.0
<b>VIII. Balance Presupuestario de Recursos Etiquetados sin Financiamiento Neto</b>	0.0	0.0	0.0

TESCH

Tecnológico de Estudios Superiores de Chicoloapan						
Estado Analítico de Ingresos Detallado - LDF						
Del 1 de Enero al 31 de Diciembre de 2022						
(Miles de Pesos)						
Concepto	Ingreso					Diferencia
	Estimado	Ampliaciones/ (Reducciones)	Modificado	Devengado	Recaudado	
<b>Ingresos de Libre Disposición</b>						
A. Impuestos			0.0			0.0
B. Cuotas y Aportaciones de Seguridad Social			0.0			0.0
C. Contribuciones de Mejoras			0.0			0.0
D. Derechos			0.0			0.0
E. Productos			0.0	0.6	0.6	-0.6
F. Aprovechamientos	1,017.5		1,017.5	1,040.3	1,040.3	-22.8
G. Ingresos por Ventas de Bienes y Servicios	1,915.0		1,915.0	1,290.6	1,290.6	624.4
<b>H. Participaciones</b>	<b>0.0</b>	<b>0.0</b>	<b>0.0</b>	<b>0.0</b>	<b>0.0</b>	<b>0.0</b>
Fondo General de Participaciones			0.0			0.0
Fondo de Fomento Municipal			0.0			0.0
Fondo de Fiscalización y Recaudación			0.0			0.0
Fondo de Compensación			0.0			0.0
Fondo de Extracción de Hidrocarburos			0.0			0.0
Impuesto Especial Sobre Producción y Servicios			0.0			0.0
0.136% de la Recaudación Federal Participable			0.0			0.0
3.17% Sobre Extracción de Petróleo			0.0			0.0
Gasolinas y Diésel			0.0			0.0
Fondo del Impuesto Sobre la Renta			0.0			0.0
Fondo de Estabilización de los Ingresos de las Entidades Federativas			0.0			0.0
<b>I. Incentivos Derivados de la Colaboración Fiscal</b>	<b>0.0</b>	<b>0.0</b>	<b>0.0</b>	<b>0.0</b>	<b>0.0</b>	<b>0.0</b>
Tenencia o Uso de Vehículos			0.0			0.0
Fondo de Compensación ISAN			0.0			0.0
Impuesto Sobre Automóviles Nuevos			0.0			0.0
Fondo de Compensación de Repecos-Intermedios			0.0			0.0
Otros Incentivos Económicos			0.0			0.0
<b>J. Transferencias</b>			<b>0.0</b>			<b>0.0</b>
<b>K. Convenios</b>	<b>16,260.0</b>	<b>229.3</b>	<b>16,489.3</b>	<b>16,477.4</b>	<b>16,477.4</b>	<b>11.9</b>
Otros Convenios y Subsidios	16,260.0	229.3	16,489.3	16,477.4	16,477.4	11.9
<b>L. Otros Ingresos de Libre Disposición</b>	<b>0.0</b>	<b>0.0</b>	<b>0.0</b>	<b>0.0</b>	<b>0.0</b>	<b>0.0</b>
Participaciones en Ingresos Locales			0.0			0.0
Otros Ingresos de Libre Disposición						0.0
<b>I. Total de Ingresos de Libre Disposición</b>	<b>19,192.5</b>	<b>229.3</b>	<b>19,421.8</b>	<b>18,808.9</b>	<b>18,808.9</b>	<b>612.9</b>
<b>Ingresos Excedentes de Ingresos de Libre Disposición</b>			<b>0.0</b>			<b>0.0</b>
<b>Transferencias Federales Etiquetadas</b>			<b>0.0</b>			<b>0.0</b>
<b>A. Aportaciones</b>	<b>0.0</b>	<b>0.0</b>	<b>0.0</b>	<b>0.0</b>	<b>0.0</b>	<b>0.0</b>
Fondo de Aportaciones para la Nómina Educativa y Gasto Operativo						
Fondo de Aportaciones para los Servicios de Salud			0.0			0.0
Fondo de Aportaciones para la Infraestructura Social			0.0			0.0
Fondo de Aportaciones para el Fortalecimiento de los Municipios y de las Demarcaciones Territoriales del Distrito Federal			0.0			0.0
Fondo de Aportaciones Múltiples			0.0			0.0
Fondo de Aportaciones para la Educación Tecnológica y de Adultos			0.0			0.0
Fondo de Aportaciones para la Seguridad Pública de los Estados y del Distrito Federal			0.0			0.0
Fondo de Aportaciones para el Fortalecimiento de las Entidades Federativas			0.0			0.0
<b>B. Convenios</b>	<b>0.0</b>	<b>0.0</b>	<b>0.0</b>	<b>0.0</b>	<b>0.0</b>	<b>0.0</b>
Convenios de Protección Social en Salud			0.0			0.0
Convenios de Descentralización			0.0			0.0
Convenios de Reasignación			0.0			0.0
Otros Convenios y Subsidios			0.0			0.0
<b>C. Fondos Distintos de Aportaciones</b>	<b>0.0</b>	<b>0.0</b>	<b>0.0</b>	<b>0.0</b>	<b>0.0</b>	<b>0.0</b>
Fondo para Entidades Federativas y Municipios Productores de Hidrocarburos			0.0			0.0
Fondo Minero			0.0			0.0
<b>D. Transferencias, Subsidios y Subvenciones, y Pensiones y Jubilaciones</b>			<b>0.0</b>			<b>0.0</b>
<b>E. Otras Transferencias Federales Etiquetadas</b>			<b>0.0</b>			<b>0.0</b>
<b>II. Total de Transferencias Federales Etiquetadas</b>	<b>0.0</b>	<b>0.0</b>	<b>0.0</b>	<b>0.0</b>	<b>0.0</b>	<b>0.0</b>
<b>III. Ingresos Derivados de Financiamientos</b>	<b>0.0</b>	<b>0.0</b>	<b>0.0</b>	<b>0.0</b>	<b>0.0</b>	<b>0.0</b>
Ingresos Derivados de Financiamientos			0.0			0.0
<b>IV. Total de Ingresos</b>	<b>19,192.5</b>	<b>229.3</b>	<b>19,421.8</b>	<b>18,808.9</b>	<b>18,808.9</b>	<b>612.9</b>
<b>Datos Informativos</b>						
1. Ingresos Derivados de Financiamientos con Fuente de Pago de Ingresos de Libre Disposición			0.0			0.0
2. Ingresos Derivados de Financiamientos con Fuente de Pago de Transferencias Federales Etiquetadas			0.0			0.0
<b>3. Ingresos Derivados de Financiamientos</b>	<b>0.0</b>	<b>0.0</b>	<b>0.0</b>	<b>0.0</b>	<b>0.0</b>	<b>0.0</b>

CUENTA PÚBLICA DEL GOBIERNO, ORGANISMOS AUXILIARES Y AUTÓNOMOS DEL ESTADO DE MÉXICO 2022

Tenológico de Estudios Superiores de Chicoloapan Estado Analfítico del Ejercicio del Presupuesto de Egresos Detallado Clasificación por Objeto del Gasto (Capítulo y Concepto) Del 1 de Enero al 31 de Diciembre de 2022 (Miles de Pesos)						
Concepto	Egresos					Subejercicio
	Aprobado	Ampliaciones/ (Reducciones)	Modificado	Devengado	Pagado	
<b>I. Gasto No Etiquetado</b>	<b>19,192.5</b>	<b>229.3</b>	<b>19,421.8</b>	<b>17,155.3</b>	<b>17,155.3</b>	<b>2,266.5</b>
<b>A. Servicios Personales</b>	<b>14,060.4</b>	<b>-19.7</b>	<b>14,040.7</b>	<b>13,153.2</b>	<b>13,153.2</b>	<b>887.5</b>
a1) Remuneraciones al Personal de Carácter Permanente	8,877.3	-647.6	8,229.7	7,684.1	7,684.1	545.6
a2) Remuneraciones al Personal de Carácter Transitorio			0.0			0.0
a3) Remuneraciones Adicionales y Especiales	2,460.3	114.5	2,574.8	2,574.7	2,574.7	0.1
a4) Seguridad Social	1,684.4	552.9	2,237.3	2,188.2	2,188.2	49.1
a5) Otras Prestaciones Sociales y Económicas	1,038.4	-55.3	983.1	690.4	690.4	292.7
a6) Previsiones			0.0			0.0
a7) Pago de Estímulos a Servidores Públicos		15.8	15.8	15.8	15.8	0.0
<b>B. Materiales y Suministros</b>	<b>1,704.8</b>	<b>98.8</b>	<b>1,803.6</b>	<b>1,214.9</b>	<b>1,214.9</b>	<b>588.7</b>
b1) Materiales de Administración, Emisión de Documentos y Artículos Oficiales	715.1	-177.8	537.3	476.1	476.1	61.2
b2) Alimentos y Utensilios			0.0			0.0
b3) Materias Primas y Materiales de Producción y Comercialización		56.2	56.2	48.4	48.4	7.8
b4) Materiales y Artículos de Construcción y de Reparación	89.0	270.0	359.0	261.1	261.1	97.9
b5) Productos Químicos, Farmacéuticos y de Laboratorio	190.1	-177.9	12.2	7.0	7.0	5.2
b6) Combustibles, Lubricantes y Aditivos	331.7		331.7	205.3	205.3	126.4
b7) Vestuario, Blancos, Prendas de Protección y Artículos Deportivos	205.7	-47.6	158.1	41.5	41.5	116.6
b8) Materiales y Suministros Para Seguridad		21.4	21.4	21.4	21.4	0.0
b9) Herramientas, Refacciones y Accesorios Menores	173.2	154.5	327.7	154.1	154.1	173.6
<b>C. Servicios Generales</b>	<b>3,127.3</b>	<b>150.2</b>	<b>3,277.5</b>	<b>2,787.2</b>	<b>2,787.2</b>	<b>490.3</b>
c1) Servicios Básicos	99.2	60.5	159.7	156.1	156.1	3.6
c2) Servicios de Arrendamiento	121.2	-22.3	98.9	98.9	98.9	0.0
c3) Servicios Profesionales, Científicos, Técnicos y Otros Servicios	1,255.1	48.7	1,303.8	1,276.7	1,276.7	27.1
c4) Servicios Financieros, Bancarios y Comerciales	77.3	22.4	99.7	100.8	100.8	-1.1
c5) Servicios de Instalación, Reparación, Mantenimiento y Conservación	482.1	-191.0	291.1	210.0	210.0	81.1
c6) Servicios de Comunicación Social y Publicidad	61.0	-3.9	57.1	20.9	20.9	36.2
c7) Servicios de Traslado y Viáticos	215.0	26.4	241.4	198.1	198.1	43.3
c8) Servicios Oficiales	531.1	-101.5	429.6	231.1	231.1	198.5
c9) Otros Servicios Generales	285.3	310.9	596.2	494.6	494.6	101.6
<b>D. Transferencias, Asignaciones, Subsidios y Otras Ayudas</b>	<b>300.0</b>	<b>0.0</b>	<b>300.0</b>	<b>0.0</b>	<b>0.0</b>	<b>300.0</b>
d1) Transferencias Internas y Asignaciones al Sector Público			0.0			0.0
d2) Transferencias al Resto del Sector Público			0.0			0.0
d3) Subsidios y Subvenciones			0.0			0.0
d4) Ayudas Sociales	300.0		300.0			300.0
d5) Pensiones y Jubilaciones			0.0			0.0
d6) Transferencias a Fideicomisos, Mandatos y Otros Análogos			0.0			0.0
d7) Transferencias a la Seguridad Social			0.0			0.0
d8) Donativos			0.0			0.0
d9) Transferencias al Exterior			0.0			0.0
<b>E. Bienes Muebles, Inmuebles e Intangibles</b>	<b>0.0</b>	<b>0.0</b>	<b>0.0</b>	<b>0.0</b>	<b>0.0</b>	<b>0.0</b>
e1) Mobiliario y Equipo de Administración			0.0			0.0
e2) Mobiliario y Equipo Educativo y Recreativo			0.0			0.0
e3) Equipo e Instrumental Médico y de Laboratorio			0.0			0.0
e4) Vehículos y Equipo de Transporte			0.0			0.0
e5) Equipo de Defensa y Seguridad			0.0			0.0
e6) Maquinaria, Otros Equipos y Herramientas			0.0			0.0
e7) Activos Biológicos			0.0			0.0
e8) Bienes Inmuebles			0.0			0.0
e9) Activos Intangibles			0.0			0.0
<b>F. Inversión Pública</b>	<b>0.0</b>	<b>0.0</b>	<b>0.0</b>	<b>0.0</b>	<b>0.0</b>	<b>0.0</b>
f1) Obra Pública en Bienes de Dominio Público			0.0			0.0
f2) Obra Pública en Bienes Propios			0.0			0.0
f3) Proyectos Productivos y Acciones de Fomento			0.0			0.0
<b>G. Inversiones Financieras y Otras Provisiones</b>	<b>0.0</b>	<b>0.0</b>	<b>0.0</b>	<b>0.0</b>	<b>0.0</b>	<b>0.0</b>
g1) Inversiones Para el Fomento de Actividades Productivas			0.0			0.0
g2) Acciones y Participaciones de Capital			0.0			0.0
g3) Compra de Títulos y Valores			0.0			0.0
g4) Concesión de Préstamos			0.0			0.0
g5) Inversiones en Fideicomisos, Mandatos y Otros Análogos			0.0			0.0
Fideicomiso de Desastres Naturales (Informativo)			0.0			0.0
g6) Otras Inversiones Financieras			0.0			0.0
g7) Provisiones para Contingencias y Otras Erogaciones Especiales			0.0			0.0
<b>H. Participaciones y Aportaciones</b>	<b>0.0</b>	<b>0.0</b>	<b>0.0</b>	<b>0.0</b>	<b>0.0</b>	<b>0.0</b>
h1) Participaciones			0.0			0.0
h2) Aportaciones			0.0			0.0
h3) Convenios			0.0			0.0
<b>I. Deuda Pública</b>	<b>0.0</b>	<b>0.0</b>	<b>0.0</b>	<b>0.0</b>	<b>0.0</b>	<b>0.0</b>
i1) Amortización de la Deuda Pública			0.0			0.0
i2) Intereses de la Deuda Pública			0.0			0.0
i3) Comisiones de la Deuda Pública			0.0			0.0
i4) Gastos de la Deuda Pública			0.0			0.0
i5) Costo por Coberturas			0.0			0.0
i6) Apoyos Financieros			0.0			0.0
<b>I7) Adeudos de Ejercicios Fiscales Anteriores (ADEFAS)</b>			<b>0.0</b>			<b>0.0</b>

TESCH

Concepto	Egresos					Subejercicio
	Aprobado	Ampliaciones/ (Reducciones)	Modificado	Devengado	Pagado	
<b>II. Gasto Etiquetado</b>	0.0	0.0	0.0	0.0	0.0	0.0
<b>A. Servicios Personales</b>	0.0	0.0	0.0	0.0	0.0	0.0
a1) Remuneraciones al Personal de Carácter Permanente			0.0			0.0
a2) Remuneraciones al Personal de Carácter Transitorio			0.0			0.0
a3) Remuneraciones Adicionales y Especiales			0.0			0.0
a4) Seguridad Social			0.0			0.0
a5) Otras Prestaciones Sociales y Económicas			0.0			0.0
a6) Previsiones			0.0			0.0
a7) Pago de Estímulos a Servidores Públicos			0.0			0.0
<b>B. Materiales y Suministros</b>	0.0	0.0	0.0	0.0	0.0	0.0
b1) Materiales de Administración, Emisión de Documentos y Artículos Oficiales			0.0			0.0
b2) Alimentos y Utensilios			0.0			0.0
b3) Materias Primas y Materiales de Producción y Comercialización			0.0			0.0
b4) Materiales y Artículos de Construcción y de Reparación			0.0			0.0
b5) Productos Químicos, Farmacéuticos y de Laboratorio			0.0			0.0
b6) Combustibles, Lubricantes y Aditivos			0.0			0.0
b7) Vestuario, Blancos, Prendas de Protección y Artículos Deportivos			0.0			0.0
b8) Materiales y Suministros Para Seguridad			0.0			0.0
b9) Herramientas, Refacciones y Accesorios Menores			0.0			0.0
<b>C. Servicios Generales</b>	0.0	0.0	0.0	0.0	0.0	0.0
c1) Servicios Básicos			0.0			0.0
c2) Servicios de Arrendamiento			0.0			0.0
c3) Servicios Profesionales, Científicos, Técnicos y Otros Servicios			0.0			0.0
c4) Servicios Financieros, Bancarios y Comerciales			0.0			0.0
c5) Servicios de Instalación, Reparación, Mantenimiento y Conservación			0.0			0.0
c6) Servicios de Comunicación Social y Publicidad			0.0			0.0
c7) Servicios de Traslado y Viáticos			0.0			0.0
c8) Servicios Oficiales			0.0			0.0
c9) Otros Servicios Generales			0.0			0.0
<b>D. Transferencias, Asignaciones, Subsidios y Otras Ayudas</b>	0.0	0.0	0.0	0.0	0.0	0.0
d1) Transferencias Internas y Asignaciones al Sector Público			0.0			0.0
d2) Transferencias al Resto del Sector Público			0.0			0.0
d3) Subsidios y Subvenciones			0.0			0.0
d4) Ayudas Sociales			0.0			0.0
d5) Pensiones y Jubilaciones			0.0			0.0
d6) Transferencias a Fideicomisos, Mandatos y Otros Análogos			0.0			0.0
d7) Transferencias a la Seguridad Social			0.0			0.0
d8) Donativos			0.0			0.0
d9) Transferencias al Exterior			0.0			0.0
<b>E. Bienes Muebles, Inmuebles e Intangibles</b>	0.0	0.0	0.0	0.0	0.0	0.0
e1) Mobiliario y Equipo de Administración			0.0			0.0
e2) Mobiliario y Equipo Educativo y Recreativo			0.0			0.0
e3) Equipo e Instrumental Médico y de Laboratorio			0.0			0.0
e4) Vehículos y Equipo de Transporte			0.0			0.0
e5) Equipo de Defensa y Seguridad			0.0			0.0
e6) Maquinaria, Otros Equipos y Herramientas			0.0			0.0
e7) Activos Biológicos			0.0			0.0
e8) Bienes Inmuebles			0.0			0.0
e9) Activos Intangibles			0.0			0.0
<b>F. Inversión Pública</b>	0.0	0.0	0.0	0.0	0.0	0.0
f1) Obra Pública en Bienes de Dominio Público			0.0			0.0
f2) Obra Pública en Bienes Propios			0.0			0.0
f3) Proyectos Productivos y Acciones de Fomento			0.0			0.0
<b>G. Inversiones Financieras y Otras Provisiones</b>	0.0	0.0	0.0	0.0	0.0	0.0
g1) Inversiones Para el Fomento de Actividades Productivas			0.0			0.0
g2) Acciones y Participaciones de Capital			0.0			0.0
g3) Compra de Títulos y Valores			0.0			0.0
g4) Concesión de Préstamos			0.0			0.0
g5) Inversiones en Fideicomisos, Mandatos y Otros Análogos			0.0			0.0
Fideicomiso de Desastres Naturales (Informativo)			0.0			0.0
g6) Otras Inversiones Financieras			0.0			0.0
g7) Provisiones para Contingencias y Otras Erogaciones Especiales			0.0			0.0
<b>H. Participaciones y Aportaciones</b>	0.0	0.0	0.0	0.0	0.0	0.0
h1) Participaciones			0.0			0.0
h2) Aportaciones			0.0			0.0
h3) Convenios			0.0			0.0
<b>I. Deuda Pública</b>	0.0	0.0	0.0	0.0	0.0	0.0
i1) Amortización de la Deuda Pública			0.0			0.0
i2) Intereses de la Deuda Pública			0.0			0.0
i3) Comisiones de la Deuda Pública			0.0			0.0
i4) Gastos de la Deuda Pública			0.0			0.0
i5) Costo por Coberturas			0.0			0.0
i6) Apoyos Financieros			0.0			0.0
i7) Adeudos de Ejercicios Fiscales Anteriores (ADEFAS)			0.0			0.0
<b>III. Total de Egresos</b>	<b>19,192.5</b>	<b>229.3</b>	<b>19,421.8</b>	<b>17,155.3</b>	<b>17,155.3</b>	<b>2,266.5</b>

CUENTA PÚBLICA DEL GOBIERNO, ORGANISMOS AUXILIARES Y AUTÓNOMOS DEL ESTADO DE MÉXICO 2022

Tecnológico de Estudios Superiores de Chicoloapan Estado Analítico del Ejercicio del Presupuesto de Egresos Detallado Clasificación Administrativa Del 1 de Enero al 31 de Diciembre de 2022 (Miles de Pesos)						
Concepto (c)	Egresos					Subejercicio
	Aprobado	Ampliaciones/ (Reducciones)	Modificado	Devengado	Pagado	
<b>I. Gasto No Etiquetado</b>	<b>19,192.5</b>	<b>229.3</b>	<b>19,421.8</b>	<b>17,155.3</b>	<b>17,155.3</b>	<b>2,266.5</b>
Tecnológico de Estudios Superiores de Chicoloapan 210C3700000	19,192.5	229.3	19,421.8	17,155.3	17,155.3	2,266.5
<b>II. Gasto Etiquetado</b>	<b>0.0</b>	<b>0.0</b>	<b>0.0</b>	<b>0.0</b>	<b>0.0</b>	<b>0.0</b>
Tecnológico de Estudios Superiores de Chicoloapan 210C3700000			0.0			0.0
<b>III. Total de Egresos</b>	<b>19,192.5</b>	<b>229.3</b>	<b>19,421.8</b>	<b>17,155.3</b>	<b>17,155.3</b>	<b>2,266.5</b>



Tecnológico de Estudios Superiores de Chicoloapan Estado Analítico del Ejercicio del Presupuesto de Egresos Detallado Clasificación Funcional (Finalidad y Función) Del 1 de Enero al 31 de Diciembre de 2022 (Miles de Pesos)						
Concepto (c)	Egresos					Subejercicio
	Aprobado	Ampliaciones/ (Reducciones)	Modificado	Devengado	Pagado	
<b>I. Gasto No Etiquetado</b>	<b>19,192.5</b>	<b>229.3</b>	<b>19,421.8</b>	<b>17,155.3</b>	<b>17,155.3</b>	<b>2,266.5</b>
<b>A. Gobierno</b>	<b>0.0</b>	<b>0.0</b>	<b>0.0</b>	<b>0.0</b>	<b>0.0</b>	<b>0.0</b>
Legislación			0.0			0.0
Justicia			0.0			0.0
Coordinación de la Política de Gobierno			0.0			0.0
Relaciones Exteriores			0.0			0.0
Asuntos Financieros y Hacendarios			0.0			0.0
Seguridad Nacional			0.0			0.0
Asuntos de Orden Público y de Seguridad Interior			0.0			0.0
Otros Servicios Generales			0.0			0.0
<b>B. Desarrollo Social</b>	<b>19,192.5</b>	<b>229.3</b>	<b>19,421.8</b>	<b>17,155.3</b>	<b>17,155.3</b>	<b>2,266.5</b>
Protección Ambiental			0.0			0.0
Vivienda y Servicios a la Comunidad			0.0			0.0
Salud			0.0			0.0
Recreación, Cultura y Otras Manifestaciones Sociales			0.0			0.0
Educación	19,192.5	229.3	19,421.8	17,155.3	17,155.3	2,266.5
Protección Social			0.0			0.0
Otros Asuntos Sociales			0.0			0.0
<b>C. Desarrollo Económico</b>	<b>0.0</b>	<b>0.0</b>	<b>0.0</b>	<b>0.0</b>	<b>0.0</b>	<b>0.0</b>
Asuntos Económicos, Comerciales y Laborales en General			0.0			0.0
Agropecuaria, Silvicultura, Pesca y Caza			0.0			0.0
Combustibles y Energía			0.0			0.0
Minería, Manufacturas y Construcción			0.0			0.0
Transporte			0.0			0.0
Comunicaciones			0.0			0.0
Turismo			0.0			0.0
Ciencia, Tecnología e Innovación			0.0			0.0
Otras Industrias y Otros Asuntos Económicos			0.0			0.0
<b>D. Otras No Clasificadas en Funciones Anteriores</b>	<b>0.0</b>	<b>0.0</b>	<b>0.0</b>	<b>0.0</b>	<b>0.0</b>	<b>0.0</b>
Transacciones de la Deuda Pública / Costo Financiero de la Deuda			0.0			0.0
Transferencias, Participaciones y Aportaciones Entre Diferentes Niveles y Órdenes de Gobierno			0.0			0.0
Saneamiento del Sistema Financiero			0.0			0.0
Adeudos de Ejercicios Fiscales Anteriores			0.0			0.0
<b>II. Gasto Etiquetado</b>	<b>0.0</b>	<b>0.0</b>	<b>0.0</b>	<b>0.0</b>	<b>0.0</b>	<b>0.0</b>
<b>A. Gobierno</b>	<b>0.0</b>	<b>0.0</b>	<b>0.0</b>	<b>0.0</b>	<b>0.0</b>	<b>0.0</b>
Legislación			0.0			0.0
Justicia			0.0			0.0
Coordinación de la Política de Gobierno			0.0			0.0
Relaciones Exteriores			0.0			0.0
Asuntos Financieros y Hacendarios			0.0			0.0
Seguridad Nacional			0.0			0.0
Asuntos de Orden Público y de Seguridad Interior			0.0			0.0
Otros Servicios Generales			0.0			0.0
<b>B. Desarrollo Social</b>	<b>0.0</b>	<b>0.0</b>	<b>0.0</b>	<b>0.0</b>	<b>0.0</b>	<b>0.0</b>
Protección Ambiental			0.0			0.0
Vivienda y Servicios a la Comunidad			0.0			0.0
Salud			0.0			0.0
Recreación, Cultura y Otras Manifestaciones Sociales			0.0			0.0
Educación			0.0			0.0
Protección Social			0.0			0.0
Otros Asuntos Sociales			0.0			0.0
<b>C. Desarrollo Económico</b>	<b>0.0</b>	<b>0.0</b>	<b>0.0</b>	<b>0.0</b>	<b>0.0</b>	<b>0.0</b>
Asuntos Económicos, Comerciales y Laborales en General			0.0			0.0
Agropecuaria, Silvicultura, Pesca y Caza			0.0			0.0
Combustibles y Energía			0.0			0.0
Minería, Manufacturas y Construcción			0.0			0.0
Transporte			0.0			0.0
Comunicaciones			0.0			0.0
Turismo			0.0			0.0
Ciencia, Tecnología e Innovación			0.0			0.0
Otras Industrias y Otros Asuntos Económicos			0.0			0.0
<b>D. Otras No Clasificadas en Funciones Anteriores</b>	<b>0.0</b>	<b>0.0</b>	<b>0.0</b>	<b>0.0</b>	<b>0.0</b>	<b>0.0</b>
Transacciones de la Deuda Pública / Costo Financiero de la Deuda			0.0			0.0
Transferencias, Participaciones y Aportaciones Entre Diferentes Niveles y Órdenes de Gobierno			0.0			0.0
Saneamiento del Sistema Financiero			0.0			0.0
Adeudos de Ejercicios Fiscales Anteriores			0.0			0.0
<b>III. Total de Egresos</b>	<b>19,192.5</b>	<b>229.3</b>	<b>19,421.8</b>	<b>17,155.3</b>	<b>17,155.3</b>	<b>2,266.5</b>

CUENTA PÚBLICA DEL GOBIERNO, ORGANISMOS AUXILIARES Y AUTÓNOMOS DEL ESTADO DE MÉXICO 2022

Tecnológico de Estudios Superiores de Chicoloapan Estado Analítico del Ejercicio del Presupuesto de Egresos Detallado Clasificación de Servicios Personales por Categoría Del 1 de Enero al 31 de Diciembre de 2022 (Miles de Pesos)						
Concepto (c)	Egresos					Subejercicio
	Aprobado	Ampliaciones/ (Reducciones)	Modificado	Devengado	Pagado	
<b>I. Gasto No Etiquetado</b>	<b>14,060.4</b>	<b>-19.7</b>	<b>14,040.7</b>	<b>13,153.2</b>	<b>13,153.2</b>	<b>887.5</b>
A. Personal Administrativo y de Servicio Público	11,388.9	-16.0	11,372.9	10,654.1	10,654.1	718.8
B. Magisterio	2,671.5	-3.7	2,667.8	2,499.1	2,499.1	168.7
<b>C. Servicios de Salud</b>	<b>0.0</b>	<b>0.0</b>	<b>0.0</b>	<b>0.0</b>	<b>0.0</b>	<b>0.0</b>
c1) Personal Administrativo			0.0			0.0
c2) Personal Médico, Paramédico y afín			0.0			0.0
D. Seguridad Pública			0.0			0.0
<b>E. Gastos asociados a la Implementación de nuevas leyes federales o reformas a las mismas</b>	<b>0.0</b>	<b>0.0</b>	<b>0.0</b>	<b>0.0</b>	<b>0.0</b>	<b>0.0</b>
e1) Nombre del Programa o Ley 1			0.0			0.0
e2) Nombre del Programa o Ley 2			0.0			0.0
F. Sentencias laborales definitivas			0.0			0.0
<b>II. Gasto Etiquetado</b>	<b>0.0</b>	<b>0.0</b>	<b>0.0</b>	<b>0.0</b>	<b>0.0</b>	<b>0.0</b>
A. Personal Administrativo y de Servicio Público			0.0			0.0
B. Magisterio			0.0			0.0
<b>C. Servicios de Salud</b>	<b>0.0</b>	<b>0.0</b>	<b>0.0</b>	<b>0.0</b>	<b>0.0</b>	<b>0.0</b>
c1) Personal Administrativo			0.0			0.0
c2) Personal Médico, Paramédico y afín			0.0			0.0
D. Seguridad Pública			0.0			0.0
<b>E. Gastos asociados a la Implementación de nuevas leyes federales o reformas a las mismas</b>	<b>0.0</b>	<b>0.0</b>	<b>0.0</b>	<b>0.0</b>	<b>0.0</b>	<b>0.0</b>
e1) Nombre del Programa o Ley 1			0.0			0.0
e2) Nombre del Programa o Ley 2			0.0			0.0
F. Sentencias laborales definitivas			0.0			0.0
<b>III. Total del Gasto en Servicios Personales</b>	<b>14,060.4</b>	<b>-19.7</b>	<b>14,040.7</b>	<b>13,153.2</b>	<b>13,153.2</b>	<b>887.5</b>