

TECNOLÓGICO DE ESTUDIOS
SUPERIORES DE CHALCO

(TESCHA)

CONTENIDO		PÁGINA
I.	INFORMACIÓN CONTABLE	
	ESTADO DE SITUACIÓN FINANCIERA	5
	ESTADO DE ACTIVIDADES	6
	ESTADO DE VARIACIÓN EN LA HACIENDA PÚBLICA	7
	ESTADO DE CAMBIOS EN LA SITUACIÓN FINANCIERA	8
	ESTADO DE FLUJOS DE EFECTIVO	9
	ESTADO ANALÍTICO DEL ACTIVO	10
	ESTADO ANALÍTICO DE LA DEUDA Y OTROS PASIVOS	11
	INFORME SOBRE PASIVOS CONTINGENTES	12
	NOTAS A LOS ESTADOS FINANCIEROS	13
II.	INFORMACIÓN PRESUPUESTARIA	33
III.	INFORMACIÓN PROGRAMÁTICA	51
IV.	ANEXOS ESTABLECIDOS EN DIFERENTES ORDENAMIENTOS	63
V.	FORMATOS PARA EL CUMPLIMIENTO DE LA LEY DE DISCIPLINA FINANCIERA DE LAS ENTIDADES FEDERATIVAS Y LOS MUNICIPIOS	67

T E S C H A

Tecnológico de Estudios Superiores de Chalco
Estado de Situación Financiera
Al 31 de Diciembre de 2022 y 2021
(Miles de Pesos)

Concepto	Año		Concepto	Año	
	2022	2021		2022	2021
ACTIVO			PASIVO		
Activo Circulante			Pasivo Circulante		
Efectivo y Equivalentes	5,626.3	8,310.4	Cuentas por Pagar a Corto Plazo	980.1	5,148.0
Derechos a Recibir Efectivo o Equivalentes	17.3	20.1	Documentos por Pagar a Corto Plazo		
Derechos a Recibir Bienes o Servicios			Porción a Corto Plazo de la Deuda Pública a Largo Plazo		
Inventarios			Títulos y Valores a Corto Plazo		
Almacenes			Pasivos Diferidos a Corto Plazo		
Estimación por Pérdida o Deterioro de Activos Circulantes			Fondos y Bienes de Terceros en Garantía y/o Administración a Corto Plazo		
Otros Activos Circulantes			Provisiones a Corto Plazo		
			Otros Pasivos a Corto Plazo		
Total de Activos Circulantes	5,643.6	8,330.5	Total de Pasivos Circulantes	980.1	5,148.0
Activo No Circulante			Pasivo No Circulante		
Inversiones Financieras a Largo Plazo			Cuentas por Pagar a Largo Plazo		
Derechos a Recibir Efectivo o Equivalentes a Largo Plazo			Documentos por Pagar a Largo Plazo		
Bienes Inmuebles, Infraestructura y Construcciones en Proceso	87,400.7	87,798.4	Deuda Pública a Largo Plazo		
Bienes Muebles	64,818.8	64,814.2	Pasivos Diferidos a Largo Plazo		
Activos Intangibles			Fondos y Bienes de Terceros en Garantía y/o en Administración a Largo Plazo		
Depreciación, Deterioro y Amortización Acumulada de Bienes	-63,287.8	-57,521.2	Provisiones a Largo Plazo		
Activos Diferidos					
Estimación por Pérdida o Deterioro de Activos no Circulantes			Total de Pasivos No Circulantes	.0	.0
Otros Activos no Circulantes					
Total de Activos No Circulantes	88,931.7	95,091.4	Total del Pasivo	980.1	5,148.0
Total del Activo	94,575.3	103,421.9	HACIENDA PÚBLICA/ PATRIMONIO		
			Hacienda Pública/Patrimonio Contribuido	13,407.7	13,407.7
			Aportaciones	13,407.7	13,407.7
			Donaciones de Capital		
			Actualización de la Hacienda Pública / Patrimonio		
			Hacienda Pública/Patrimonio Generado	80,187.5	84,866.2
			Resultados del Ejercicio (Ahorro / Desahorro)	-4,376.4	7,891.1
			Resultados de Ejercicios Anteriores	78,097.4	70,508.6
			Revalúos	6,466.5	6,466.5
			Reservas		
			Rectificaciones de Resultados de Ejercicios Anteriores		
			Exceso o Insuficiencia en la Actualización de la Hacienda Pública/Patrimonio	.0	.0
			Resultado por Posición Monetaria		
			Resultado por Tenencia de Activos no Monetarios		
			Total Hacienda Pública/ Patrimonio	93,595.2	98,273.9
			Total del Pasivo y Hacienda Pública / Patrimonio	94,575.3	103,421.9

Tecnológico de Estudios Superiores de Chalco
Estado de Actividades
Del 1 de Enero al 31 de Diciembre de 2022 y 2021
(Miles de Pesos)

Concepto	2022	2021
INGRESOS Y OTROS BENEFICIOS		
Ingresos de la Gestión	192.7	201.5
Impuestos		
Cuotas y Aportaciones de Seguridad Social		
Contribuciones de Mejoras		
Derechos		
Productos	100.0	169.4
Aprovechamientos		
Ingresos por Venta de Bienes y Prestación de Servicios	92.7	32.1
Participaciones, Aportaciones, Convenios Incentivos Derivados de la Colaboración Fiscal, Fondos Distintos de Aportaciones, Transferencias, Asignaciones, Subsidios y Subvenciones y Pensiones y Jubilaciones	72,093.5	75,783.5
Participaciones, Aportaciones, Convenios, Incentivos Derivados de la Colaboración Fiscal y Fondos Distintos de Aportaciones		
Transferencia, Asignaciones, Subsidios y Subvenciones y Pensiones y Jubilaciones	72,093.5	75,783.5
Otros Ingresos y Beneficios	30.8	156.1
Ingresos Financieros		
Incremento por Variación de Inventarios		
Disminución del Exceso de Estimaciones por Pérdida o Deterioro u Obsolescencia		
Disminución del Exceso de Provisiones		
Otros Ingresos y Beneficios Varios	30.8	156.1
Total de Ingresos y Otros Beneficios	72,317.0	76,141.1
GASTOS Y OTRAS PÉRDIDAS		
Gastos de Funcionamiento	70,822.9	62,801.7
Servicios Personales	48,705.4	46,157.7
Materiales y Suministros	8,973.4	5,083.5
Servicios Generales	13,144.1	11,560.5
Transferencia, Asignaciones, Subsidios y Otras Ayudas	103.9	101.5
Transferencias Internas y Asignaciones al Sector Público		
Transferencias al Resto del Sector Público		
Subsidios y Subvenciones		
Ayudas Sociales	103.9	101.5
Pensiones y Jubilaciones		
Transferencias a Fideicomisos, Mandatos y Contratos Análogos		
Transferencias a la Seguridad Social		
Donativos		
Transferencias al Exterior		
Participaciones y Aportaciones	.0	.0
Participaciones		
Aportaciones		
Convenios		
Intereses, Comisiones y Otros Gastos de la Deuda Pública	.0	.0
Intereses de la Deuda Pública		
Comisiones de la Deuda Pública		
Gastos de la Deuda Pública		
Costo por Coberturas		
Apoyos Financieros		
Otros Gastos y Pérdidas Extraordinarias	5,766.6	4,676.5
Estimaciones, Depreciaciones, Deterioros, Obsolescencia y Amortizaciones	5,766.6	4,676.5
Provisiones		
Disminución de Inventarios		
Aumento por Insuficiencia de Estimaciones por Pérdida o Deterioro y Obsolescencia		
Aumento por Insuficiencia de Provisiones		
Otros Gastos		
Inversión Pública	.0	670.3
Inversión Pública no Capitalizable		670.3
Total de Gastos y Otras Pérdidas	76,693.4	68,250.0
Resultados del Ejercicio (Ahorro/Desahorro)	-4,376.4	7,891.1

T E S C H A

Tecnológico de Estudios Superiores de Chalco					
Estado de Variación en la Hacienda Pública					
Del 1 de Enero al 31 de Diciembre 2022 y 2021					
Concepto	Hacienda Pública / Patrimonio Contribuido	Hacienda Pública / Patrimonio Generado de Ejercicios Anteriores	Hacienda Pública / Patrimonio Generado del Ejercicio	Exceso o Insuficiencia en la Actualización de la Hacienda Pública / Patrimonio	Total
Hacienda Pública / Patrimonio Contribuido Neto de 2021	13,407.7				13,407.7
Aportaciones	13,407.7				13,407.7
Donaciones de Capital					0.0
Actualización de la Hacienda Pública/Patrimonio					0.0
Hacienda Pública / Patrimonio Generado Neto de 2021		76,975.1	7,891.1	0.0	84,866.2
Resultados del Ejercicio (Ahorro/Desahorro)			7,891.1		7,891.1
Resultados de Ejercicios Anteriores		70,508.6			70,508.6
Revalúos		6,466.5			6,466.5
Reservas					0.0
Rectificaciones de Resultados de Ejercicios Anteriores					0.0
Exceso o Insuficiencia en la Actualización de la Hacienda Pública / Patrimonio Neto de 2021				0.0	0.0
Resultado por Posición Monetaria					0.0
Resultado por Tenencia de Activos no Monetarios					0.0
Hacienda Pública / Patrimonio Neto Final de 2021	13,407.7	76,975.1	7,891.1	0.0	98,273.9
Cambios en la Hacienda Pública / Patrimonio Contribuido Neto de 2022	0.0				0.0
Aportaciones					0.0
Donaciones de Capital					0.0
Actualización de la Hacienda Pública/Patrimonio					0.0
Variaciones de la Hacienda Pública / Patrimonio Generado Neto de 2022		7,588.8	-12,267.5		-4,678.7
Resultados del Ejercicio (Ahorro/Desahorro)			-4,376.4		-4,376.4
Resultados de Ejercicios Anteriores		7,588.8	-7,891.1		-302.3
Revalúos					0.0
Reservas					0.0
Rectificaciones de Resultados de Ejercicios Anteriores					0.0
Cambios en el Exceso o Insuficiencia en la Actualización de la Hacienda Pública / Patrimonio Neto de 2022				0.0	0.0
Resultado por Posición Monetaria					0.0
Resultado por Tenencia de Activos no Monetarios					0.0
Hacienda Pública / Patrimonio Neto Final de 2022	13,407.7	84,563.9	-4,376.4	0.0	93,595.2

Tecnológico de Estudios Superiores de Chalco
Estado de Cambios en la Situación Financiera
Del 1 de Enero al 31 de Diciembre de 2022
(Miles de pesos)

Concepto	Origen	Aplicación
ACTIVO	8,851.2	4.6
Activo Circulante	2,686.9	.0
Efectivo y Equivalentes	2,684.1	
Derechos a Recibir Efectivo o Equivalentes	2.8	
Derechos a Recibir Bienes o Servicios		
Inventarios		
Almacenes		
Estimación por Pérdida o Deterioro de Activos Circulantes		
Otros Activos Circulantes		
Activo No circulante	6,164.3	4.6
Inversiones Financieras a Largo Plazo		
Derechos a Recibir Efectivo o Equivalentes a Largo Plazo		
Bienes Inmuebles, Infraestructura y Construcciones en Proceso	397.7	
Bienes Muebles		4.6
Activos Intangibles		
Depreciación, Deterioro y Amortización Acumulada de Bienes	5,766.6	
Activos Diferidos		
Estimación por Pérdida o Deterioro de Activos no Circulantes		
Otros Activos no Circulantes		
PASIVO	.0	4,167.9
Pasivo Circulante	.0	.0
Cuentas por Pagar a Corto Plazo		
Documentos por Pagar a Corto Plazo		
Porción a Corto Plazo de la Deuda Pública a Largo Plazo		
Títulos y Valores a Corto Plazo		
Pasivos Diferidos a Corto Plazo		
Fondos y Bienes de Terceros en Garantía y/o Administración a Corto Plazo		
Provisiones a Corto Plazo		
Otros Pasivos a Corto Plazo		
Pasivo No Circulante	.0	4,167.9
Cuentas por Pagar a Largo Plazo		4,167.9
Documentos por Pagar a Largo Plazo		
Deuda Pública a Largo Plazo		
Pasivos Diferidos a Largo Plazo		
Fondos y Bienes de Terceros en Garantía y/o en Administración a Largo Plazo		
Provisiones a Largo Plazo		
HACIENDA PÚBLICA/PATRIMONIO	7,588.8	12,267.5
Hacienda Pública/Patrimonio Contribuido	.0	.0
Aportaciones		
Donaciones de Capital		
Actualización de la Hacienda Pública/Patrimonio		
Hacienda Pública/Patrimonio Generado	7,588.8	12,267.5
Resultados del Ejercicio (Ahorro/Desahorro)		12,267.5
Resultados de Ejercicios Anteriores	7,588.8	
Revalúos		
Reservas		
Rectificaciones de Resultados de Ejercicios Anteriores		
Exceso o Insuficiencia en la Actualización de la Hacienda Pública/Patrimonio	.0	.0
Resultado por Posición Monetaria		
Resultado por Tenencia de Activos no Monetarios		

T E S C H A

Tecnológico de Estudios Superiores de Chalco
Estado de Flujos de Efectivo
Del 1 de Enero al 31 de Diciembre de 2022 y 2021
(Miles de Pesos)

Concepto	2022	2021
Flujos de Efectivo de las Actividades de Operación		
Origen	72,317.0	76,141.1
Impuestos		
Cuotas y Aportaciones de Seguridad Social		
Contribuciones de Mejoras		
Derechos		
Productos		
Aprovechamientos		
Ingresos por Venta de Bienes y Prestación de Servicios		
Participaciones, Aportaciones, Convenios, Incentivos de la Colaboración Fiscal y Fondos Distintos de		
Transferencias, Asignaciones, Subsidios y Subvenciones, y Pensiones y Jubilaciones	72,093.5	75,783.5
Otros Origenes de Operación	223.5	357.6
Aplicación	76,693.4	68,250.0
Servicios Personales	48,705.4	46,157.7
Materiales y Suministros	8,973.4	5,083.5
Servicios Generales	13,144.1	11,560.5
Transferencias Internas y Asignaciones al Sector Público		
Transferencias al Resto del Sector Público		
Subsidios y Subvenciones		
Ayudas Sociales	103.9	101.5
Pensionamientos y Jubilaciones		
Transferencias a Fideicomisos, Mandatos y Contratos Análogos		
Transferencias a la Seguridad Social		
Donativos		
Transferencias al Exterior		
Participaciones		
Aportaciones		
Convenios		
Otras Aplicaciones de Operación	5,766.6	5,346.8
Flujos Netos de Efectivo por Actividades de Operación	-4,376.4	7,891.1
Flujos de Efectivo de las Actividades de Inversión		
Origen	6,164.3	4,676.6
Bienes Inmuebles, Infraestructura y Construcciones en Proceso	397.7	
Bienes Muebles		
Otros Origenes de Inversión	5,766.6	4,676.6
Aplicación	4.6	10,406.5
Bienes Inmuebles, Infraestructura y Construcciones en Proceso		10,406.5
Bienes Muebles	4.6	
Otras Aplicaciones de Inversión		
Flujos Netos de Efectivo por Actividades de Inversión	6,159.7	-5,729.9
Flujo de Efectivo de las Actividades de Financiamiento		
Origen	2.8	4,112.4
Endeudamiento Neto		
Interno		
Externo		
Otros Origenes de Financiamiento	2.8	4,112.4
Aplicación	4,470.2	7,304.0
Servicios de la Deuda		
Interno		
Externo		
Otras Aplicaciones de Financiamiento	4,470.2	7,304.0
Flujos Netos de Efectivo por Actividades de Financiamiento	-4,467.4	-3,191.6
Incremento/Disminución Neta en el Efectivo y Equivalentes al Efectivo	-2,684.1	-1,030.4
Efectivo y Equivalentes al Efectivo al Inicio del Ejercicio	8,310.4	9,340.8
Efectivo y Equivalentes al Efectivo al Final del Ejercicio	5,626.3	8,310.4

Tecnológico de Estudios Superiores de Chalco
Estado Analítico del Activo
Del 1 de Enero al 31 de Diciembre de 2022
(Miles de Pesos)

Concepto	Saldo Inicial	Cargos del Periodo	Abonos del Periodo	Saldo Final	Variación del Periodo
	1	2	3	4 = (1+2-3)	(4-1)
ACTIVO	103,421.9	150,390.6	159,237.2	94,575.3	-8,846.6
Activo Circulante	8,330.5	148,809.7	151,496.6	5,643.6	-2,686.9
Efectivo y Equivalentes	8,310.4	76,190.2	78,874.3	5,626.3	-2,684.1
Derechos a Recibir Efectivo o Equivalentes	20.1	72,619.5	72,622.3	17.3	-2.8
Derechos a Recibir Bienes o Servicios				.0	.0
Inventarios				.0	.0
Almacenes				.0	.0
Estimación por Pérdida o Deterioro de Activos Circulantes				.0	.0
Otros Activos Circulantes				.0	.0
Activo No Circulante	95,091.4	1,580.9	7,740.6	88,931.7	-6,159.7
Inversiones Financieras a Largo Plazo				.0	.0
Derechos a Recibir Efectivo o Equivalentes a Largo Plazo				.0	.0
Bienes Inmuebles, Infraestructura y Construcciones en Proceso	87,798.4	1,576.3	1,974.0	87,400.7	-397.7
Bienes Muebles	64,814.2	4.6		64,818.8	4.6
Activos Intangibles				.0	.0
Depreciación, Deterioro y Amortización Acumulada de Bienes	-57,521.2		5,766.6	-63,287.8	-5,766.6
Activos Diferidos				.0	.0
Estimación por Pérdida o Deterioro de Activos no Circulantes				.0	.0
Otros Activos no Circulantes				.0	.0

T E S C H A

Tecnológico de Estudios Superiores de Chalco
 Estado Analítico de la Deuda y Otros Pasivos
 Del 1 de Enero al 31 de Diciembre de 2022
 (Miles de Pesos)

Denominación de las Deudas	Moneda de Contratación	Institución o País Acreedor	Saldo Inicial del Período	Saldo Final del Período
DEUDA PÚBLICA				
Corto Plazo				
Deuda Interna			.0	.0
Instituciones de Crédito				
Títulos y Valores				
Arrendamientos Financieros				
Deuda Externa			.0	.0
Organismos Financieros Internacionales				
Deuda Bilateral				
Títulos y Valores				
Arrendamientos Financieros				
Subtotal a Corto Plazo			.0	.0
Largo Plazo				
Deuda Interna			.0	.0
Instituciones de Crédito				
Títulos y Valores				
Arrendamientos Financieros				
Deuda Externa			.0	.0
Organismos Financieros Internacionales				
Deuda Bilateral				
Títulos y Valores				
Arrendamientos Financieros				
Subtotal a Largo Plazo			.0	.0
Otros Pasivos			5,148.0	980.1
Total de Deuda y Otros Pasivos			5,148.0	980.1

INFORME SOBRE PASIVOS CONTINGENTES

En cumplimiento a lo dispuesto por los artículos 46, fracción I, inciso f y 52 de la Ley General de Contabilidad Gubernamental, en relación con el Informe Sobre Pasivos Contingentes, se menciona que el Tecnológico de Estudios Superiores de Tianguistenco al 31 de diciembre de 2022, no cuenta con obligaciones contingentes.

NOTAS A LOS ESTADOS FINANCIEROS

NOTAS DE DESGLOSE

1. ESTADO DE SITUACIÓN FINANCIERA

ACTIVO

1.1.- Efectivo y Equivalentes

Al 31 de diciembre de 2022 y al 31 de diciembre de 2021, se integra como sigue: Efectivo, Bancos / Tesorería e Inversiones Financieras de Corto Plazo

	2022	2021
Bancos / Tesorería		
BBVA, S.A:		
BBVA 0111748300	48.6	3,466.5
BBVA 01117482460	3,688.3	3,487.6
BBVA 0117762739	458.7	
BBVA RECURSO FAM 2022 0116767966	0.0	23.7
BANAMEX PRODEP 2021 4513187	<u>0.0</u>	<u>0.2</u>
Subtotal	4,195.6	6,978.0

	2022	2021
Inversiones Financieras de Corto Plazo		
BBVA, S.A.		
Inversiones		
BBVA 2048892083	1,338.9	1,246.9
BBVA 2048892059	<u>91.8</u>	<u>85.5</u>
Subtotal	<u>1,430.7</u>	<u>1,332.4</u>
Total de Efectivo y Equivalentes	5,626.3	8,310.4

1.2.- Derechos a Recibir Efectivo o Equivalentes

Cuentas por Cobrar a Corto Plazo

Al 31 de diciembre de 2022 y al 31 de diciembre de 2021 se integran como sigue:

	2022	2021
Cuentas por Cobrar a Corto Plazo		
Subsidio para el empleo	<u>17.3</u>	<u>20.1</u>
Total de Derechos a Recibir Efectivo y Equivalentes	17.3	20.1

ACTIVO NO CIRCULANTE**1.3.- Bienes Inmuebles, Infraestructura y Construcciones en Proceso.**

Al 31 de diciembre de 2022 y al 31 de diciembre de 2021 se integran como sigue:

	2022	2021
Terreno	3,657.1	3,657.1
Terreno	3,657.1	3,657.1
Infraestructura	75,652.7	74,076.4
Edificios	75,652.7	74,076.4
Construcciones en proceso	0.0	1,974.0
Conclusión de Barda Perimetral	0.0	1,974.0
Subtotal	79,309.8	79,707.5
Revaluación de terrenos y edificios	8,090.9	8,090.9
Total de bienes inmuebles, infraestructura y construcciones en proceso	87,400.7	87,798.4

1.4.- Bienes muebles

Al 31 de diciembre de 2022 y al 31 de diciembre de 2021 se integran como sigue:

	2022	2021
Bienes muebles		
Mobiliario y Equipo de Administración	5,070.0	5,342.2
Mobiliario, Equipo Educativo y Recreativo	30,377.9	30,101.1
Equipo de Transporte	2,525.8	2,525.8
Maquinaria, Otros Equipos y Herramientas	16,853.7	16,853.7
Otros Bienes Muebles	9,600.2	9,600.2
Subtotal	64,427.6	64,423.0
Revaluación de muebles	391.2	391.2
Total, de bienes muebles	64,818.8	64,814.2

1.5.- Depreciación acumulada de bienes inmuebles y muebles.

Al 31 de diciembre de 2022 y al 31 de diciembre de 2021 se integran como sigue:

T E S C H A

	2022	2021
Depreciación acumulada de Bienes inmuebles y muebles		
Edificio	17,950.6	16,455.8
Mobiliario y Equipo de Administración	1,213.5	1,066.2
Mobiliario, Equipo Educativo y Recreativo	23,067.3	21,107.5
Equipo de Transporte	2,183.1	1,942.0
Maquinaria, Otros Equipos y Herramientas	11,148.7	10,068.6
Otros Bienes Muebles	<u>5,095.6</u>	<u>4,252.1</u>
Subtotal	60,658.8	54,892.2
Depreciación Revaluada	<u>2,629.0</u>	<u>2,629.0</u>
Total de Depreciación Acumulada de Bienes Inmuebles y Muebles	<u>63,287.8</u>	<u>57,521.2</u>
Total Activo No Circulante	88,931.7	95,091.4

Al 31 de diciembre de 2022, el Tecnológico efectuó el cálculo y el registro de la depreciación de los bienes del año.

PASIVO

1.6.- Retenciones y Contribuciones por Pagar a Corto Plazo

Al 31 de diciembre de 2022 y al 31 de diciembre de 2021 se integran como sigue:

RETENCIONES ISR DE SALARIOS	2022	2021
Docentes	229.5	162.4
Administrativos	534.4	561.2
Contralor	10	9.8
Dirección	21	21.6
Profesores Inglés	<u>5.8</u>	<u>5.0</u>
Total Retenciones y Contribuciones por Pagar a Corto Plazo	800.7	760.0

Otras Cuentas por Pagar a Corto Plazo.

Al 31 de diciembre de 2022 y al 31 de diciembre de 2021 se integran como sigue:

	2022	2021
Contratistas (Conclusión barda perimetral)	0.0	397.7
EC & Simple, S.A. de C.V.	0.0	3,515.4
3% Remuneraciones al Salario	0.0	144.6
Estímulo al Servidor Público	179.4	330.3
Total Otras Cuentas por Pagar a Corto Plazo	179.4	4,388.0

Total Pasivo Circulante	980.1	5,148.0
--------------------------------	--------------	----------------

2. ESTADO DE ACTIVIDADES

INGRESOS Y OTROS BENEFICIOS

2.1.- Ingresos de la Gestión

Al 31 de diciembre de 2022 y al 31 de diciembre de 2021 se integran como sigue:

	2022	2021
Ingresos por Venta de Bienes y Servicios	92.7	32.1
Total de Ingresos de la Gestión	92.7	32.1

2.2.- Participaciones, Aportaciones, Transferencias, Asignaciones, Subsidios y Otras Ayudas.

Al 31 de diciembre de 2022 y al 31 de diciembre de 2021 se integran como sigue:

	2022	2021
Subsidio y Subvenciones		
Ingresos Subsidio Estatal	<u>26,850.4</u>	<u>29,388.4</u>
Total Subsidios Estatales	26,850.4	29,388.4
Ampliaciones		
Ampliaciones Estatales	<u>2,673.5</u>	<u>0.00</u>
Total Ampliaciones	<u>2,673.5</u>	0.00
Ingresos Subsidio Federal	<u>29,836.2</u>	<u>30,153.2</u>
Total Ingresos Subsidios Federales	29,836.2	30,153.2
Transferencias por Ingresos Propios	<u>11,319.4</u>	<u>9,066.6</u>
Total, Transferencias por Ingresos Propios	11,319.4	9,066.6
Ampliaciones		
Ampliaciones Federales	<u>1,414.0</u>	<u>7,175.3</u>
Total Ampliaciones	<u>1,414.0</u>	7,175.3
Total de Participaciones, Aportaciones, Transferencias, Asignaciones, Subsidios y Otras Ayudas	72,093.5	75,783.5

2.3.- Otros Ingresos y beneficios

Al 31 de diciembre de 2022 y al 31 de diciembre de 2021 se integran como sigue:

	2022	2021
Ingresos Financieros	100.0	169.4
Otros Ingresos y Beneficios Varios		
Varios	<u>30.8</u>	<u>156.1</u>
Total de Otros Ingresos y Beneficios	130.8	325.5

Total de Ingresos y Otros Beneficios	72,317.0	76,141.1
---	-----------------	-----------------

GASTOS Y OTRAS PÉRDIDAS

2.4.- Gastos de funcionamiento

Al 31 de diciembre de 2022 y al 31 de diciembre de 2021 se integra como sigue:

	2022	2021
Gastos de Funcionamiento		
Servicios Personales	48,705.4	46,157.7
Materiales y Suministros	8,973.4	5,083.5
Servicios Generales	13,144.1	11,560.5
Total de Gastos de Funcionamiento	70,822.9	62,801.7

2.5.- Transferencias, Asignaciones, Subsidios y Otras Ayudas.

Subsidios y Subvenciones.

Al 31 de diciembre de 2022 y al 31 de diciembre de 2021 se integra como sigue:

	2022	2021
Subsidios y Subvenciones	103.9	101.5
Total de transferencias, asignaciones, subsidios y otras ayudas	103.9	101.5

2.6.- Otros Gastos y Pérdidas Extraordinarias

Al 31 de diciembre de 2022 y al 31 de diciembre de 2021 se integra como sigue:

	<u>2022</u>	<u>2021</u>
Estimaciones, Depreciaciones, Deterioros, Obsolescencia y Amortizaciones	5,766.6	4,676.5
Total Otros Gastos y Pérdidas Extraordinarias	5,766.6	4,676.5

2.7.- Inversión Pública

Al 31 de diciembre de 2022 y al 31 de diciembre de 2021 se integra como sigue:

	2022	2021
Inversión Pública no Capitalizable	0.0	670.3
Total Inversión Pública	0.0	670.3

Total de Gastos y Otras Pérdidas	76,693.4	68,250.0
---	-----------------	-----------------

3.- ESTADO DE VARIACIÓN EN LA HACIENDA PÚBLICA

El patrimonio del Tecnológico se constituye por los ingresos que obtenga por los servicios que preste en el ejercicio de sus facultades y en el cumplimiento de su objeto; de las aportaciones, participaciones, subsidios, y apoyos que le otorguen los gobiernos federal, estatal y municipal.

Así como también de los legados, donaciones y demás bienes otorgados en su favor, y los productos de fideicomisos en los que se le señale como fideicomisario; de los bienes muebles e inmuebles que adquiera por cualquier título legal para el cumplimiento de su objeto.

Por último; de las utilidades, intereses, dividendos, rendimientos de sus bienes, derechos y demás ingresos que adquiera por cualquier título legal.

3.1.- Aportaciones.

Al 31 de diciembre de 2022 y al 31 de diciembre de 2021 se integran por las siguientes aportaciones:

	2022	2021
Terrenos	3,657.2	3,657.2
Cafetería	220.0	220.0
Instalaciones Educativas y Otros	9,530.5	9,530.5
Total Aportaciones	13,407.7	13,407.7

4.- ESTADO DE FLUJOS DE EFECTIVO

4.1.- Efectivo y equivalente.

Al 31 de diciembre de 2022 y al 31 de diciembre de 2021 el análisis de los saldos iniciales y finales en la última parte de los Estados de Flujos de Efectivo de la cuenta de efectivo y equivalentes se integran como sigue:

	2022	2021
Efectivo en Bancos - Tesorería	4,195.6	6,978.1
Efectivo en Bancos - Dependencias	0.0	0.0
Inversiones temporales (hasta 3 meses)	1,430.7	1,332.3
Fondos con afectación específica	0.0	0.0
Depósitos de fondos de terceros y otros	0.0	0.0
Total de Efectivo y Equivalentes	5,626.3	8,310.4

4.2.- Adquisiciones de Bienes Muebles e Inmuebles.

Durante el Ejercicio Fiscal 2022 el TESCHA adquirió: Mobiliario y Equipo Educacional y Recreativo por 4.6 miles de pesos.

Así mismo, se capitalizó la barda perimetral derivado de la liberación del acta entrega recepción por parte del Instituto Mexiquense de la Infraestructura Física Educativa (IMIFE).

5. CONCILIACIÓN ENTRE LOS INGRESOS PRESUPUESTARIOS Y CONTABLES, ASÍ COMO ENTRE LOS EGRESOS PRESUPUESTARIOS Y LOS GASTOS CONTABLES.

Tecnológico de Estudios Superiores de Chalco Conciliación entre los Ingresos Presupuestarios y Contables Correspondiente del 1 de Enero al 31 de Diciembre de 2022 (Miles de Pesos)	
1. Ingresos Presupuestarios	80,162.4
2. Más Ingresos Contables no Presupuestarios	0.0
Ingresos Financieros	
Incremento por Variación de Inventarios	
Disminución del Exceso de Estimaciones por Pérdida o Deterioro u Obsolescencia	
Disminución del Exceso de Provisiones	
Otros Ingresos y Beneficios Varios	
Otros Ingresos Contables no Presupuestarios	
3. Menos Ingresos Presupuestarios no Contables	7,845.4
Aprovechamientos Patrimoniales	
Ingresos Derivados de Financiamientos	
Otros Ingresos Presupuestarios no Contables	7,845.4
4. Ingresos Contables (4 = 1 + 2 - 3)	72,317.0

T E S C H A

Tecnológico de Estudios Superiores de Chalco Conciliación entre los Egresos Presupuestarios y los Gastos Contables Correspondiente del 1 de Enero al 31 de Diciembre de 2022 (Mlles de Pesos)	
1.- Total de Egresos Presupuestarios	74,839.8
2.- Menos Egresos Presupuestarios no Contables	3,913.0
Materias Primas y Materiales de Producción y Comercialización	
Materiales y Suministros	
Mobiliario y Equipo de Administración	
Mobiliario y Equipo Educativo y Recreativo	
Equipo e Instrumental Médico y de Laboratorio	
Vehículos y Equipo de Transporte	
Equipo de Defensa y Seguridad	
Maquinaria, Otros Equipos y Herramientas	
Activos Biológicos	
Bienes Inmuebles	
Activos Intangibles	
Obra Pública en Bienes de Dominio Público	
Obra Pública en Bienes Propios	
Acciones y Participaciones de Capital	
Compra de Títulos y Valores	
Concesión de Préstamos	
Inversiones en Fideicomisos, Mandatos y Otros Análogos	
Provisiones para Contingencias y Otras Erogaciones Especiales	
Amortización de la Deuda Pública	
Adeudos de Ejercicios Fiscales Anteriores (ADEFAS)	3,913.0
Otros Egresos Presupuestales no Contables	
3. Más Gastos Contables no Presupuestales	5,766.6
Estimaciones, Depreciaciones, Deterioros, Obsolescencia y Amortizaciones	5,766.6
Provisiones	
Disminución de Inventarios	
Aumento por Insuficiencia de Estimaciones por Pérdida o Deterioro u Obsolescencia	
Aumento por Insuficiencia de Provisiones	
Otros Gastos	
Otros Gastos Contables no Presupuestales	
4. Total de Gasto Contable (4 = 1 - 2 + 3)	76,693.4

NOTAS DE MEMORIA (CUENTAS DE ORDEN)

Tecnológico de Estudios Superiores de Chalco CUENTAS DE ORDEN CONTABLES (Miles de Pesos)		
	<u>2022</u>	<u>2021</u>
CUENTAS DEUDORAS		
Almacén	112.7	1,201.5
Cuentas de Control de Organismos Auxiliares	0.0	0.0
Bienes Muebles e Inmuebles en Comodato	0.0	0.0
	<u>112.7</u>	<u>1,201.5</u>
CUENTAS ACREEDORAS		
Artículos Disponibles por el Almacén	112.7	1,201.5
Organismos Auxiliares Cuenta de Control	0.0	0.0
Comodato de Bienes Muebles e Inmuebles	0.0	0.0
	<u>112.7</u>	<u>1,201.5</u>

Tecnológico de Estudios Superiores de Chalco CUENTAS DE ORDEN PRESUPUESTALES (Miles de Pesos)		
	<u>2022</u>	<u>2021</u>
CUENTAS DEUDORAS		
Ley de Ingresos Estimada	81,474.6	84,172.4
Presupuesto de Egresos por Ejercer de Gastos de Funcionamiento	6,278.8	9,102.1
Presupuesto de Egresos Pagado de Gastos de Funcionamiento	70,822.9	62,801.6
Presupuesto de Egresos por Ejercer de Transferencias, Asignaciones, Subsidios y Otras Ayudas	356.0	358.3
Presupuesto de Egresos Pagado de Transferencias, Asignaciones, Subsidios y Otras Ayudas	103.9	101.5
Presupuesto de Egresos por Ejercer de Bienes Muebles, Inmuebles e Intangibles		5.3
Presupuesto de Egresos Pagado de Bienes Muebles, Inmuebles e Intangibles		4,014.9
Presupuestos de Egresos por Ejercer de Inversión Pública		23.5
Presupuesto de Egresos Pagado de Inversión Pública		7,061.9
Presupuesto de Egresos por Ejercer de Intereses, Comisiones y Otros Gastos de la Deuda Pública		397.7
Presupuesto de Egresos Pagado de Intereses, Comisiones y Otros Gastos de la Deuda Pública	3,913.1	305.4
	<u>162,949.3</u>	<u>168,344.6</u>
CUENTAS ACREEDORAS		
Ley de Ingresos por Ejecutar	1,312.2	781.0
Ley de Ingresos Recaudado	80,162.5	83,391.3
Presupuesto de Egresos Aprobado de Gastos de Funcionamiento	77,101.7	71,903.7
Presupuesto de Egresos Aprobado de Transferencias, Asignaciones, Subsidios y Otras Ayudas	459.9	459.9
Presupuesto de Egresos Aprobado de Intereses, Comisiones y Otros Gastos de la Deuda Pública	3,913.0	703.1
Presupuesto de Egresos Aprobado de Inversión Pública		7,085.5
Presupuesto de Egresos Aprobado de Bienes Muebles, Inmuebles e Intangibles		4,020.1
	<u>162,949.3</u>	<u>168,344.6</u>

NOTAS DE GESTIÓN ADMINISTRATIVA

1. INTRODUCCIÓN

Los Estados Financieros de los entes públicos, proveen de información financiera a los principales usuarios de la misma, al congreso y a los ciudadanos.

El objetivo del presente documento es la revelación de contexto y de los aspectos económicos-financieros más relevantes que influyeron en las decisiones del periodo, y que deberán ser considerados en la elaboración de los estados financieros para la mayor comprensión de los mismos y sus particularidades.

Aquí se informa y explica la respuesta del Gobierno a las condiciones relacionadas con la información financiera de cada periodo de gestión; además de exponer aquellas políticas que podrían afectar la toma de decisiones en periodos posteriores.

2. PANORAMA ECONÓMICO Y FINANCIERO

Reconocimiento de los efectos de la inflación en los estados financieros

El Tecnológico se apega a los lineamientos que deben de utilizar las entidades del sector auxiliar del Gobierno del Estado de México (GEM), establecidos en la fracción IV efectos de la inflación del Manual Único de Contabilidad Gubernamental para las Dependencias y Entidades Públicas del Gobierno y Municipios del Estado de México y tomando la referencia NIF B-10 Efectos de la Inflación.

Hasta el 31 de diciembre de 2022, el Tecnológico, para reconocer los efectos de la inflación en los estados Financieros, utilizó el método de ajuste por cambios en el nivel de precios mediante la aplicación de factores derivados del Índice Nacional de Precios al Consumidor (INPC) publicado por el Banco de México. El mobiliario y Equipo de administración, las depreciaciones acumuladas y las del ejercicio fueron los rubros de los estados financieros que se actualizaron y, el efecto resultante, generó un incremento simultáneo en el valor de dichos bienes, en el Superávit por revaluación y en los gastos de los ejercicios afectados.

El terreno está registrado de acuerdo al costo en que fue adquirido por Ayuntamiento de Chalco, Estado de México que posteriormente fue donado al Tecnológico y hasta el 31 de diciembre de 2007 se actualizó mediante la aplicación de factores derivados del INPC.

A partir 2008, conforme a los lineamientos mencionados, el Tecnológico dejó de reconocer los efectos de la inflación debido a que estos no son relevantes, es decir, que la inflación acumulada durante los últimos tres ejercicios no fue igual y superior al 26 por ciento. No obstante lo anterior, el tecnológico mantiene en los estados financieros los efectos de la inflación reconocidos hasta el 31 de diciembre de 2007.

3. AUTORIZACIÓN E HISTORIA.

El Tecnológico de Estudios superiores de Chalco fue creado como un organismo público Descentralizado, con personalidad Jurídica y patrimonios, propios mediante el decreto emitido por el Ejecutivo del Estado de México, publicado en el periódico oficial del Gobierno Constitucional del Estado de México No. 112 de fecha 8 de diciembre de 1998.

La Secretaría de Educación Pública del Gobierno Federal y el Gobierno del Estado de México celebraron un convenio de Coordinación para la creación, Operación y Apoyo Financiero del Tecnológico de Estudios Superiores de Chalco como Organismo Descentralizado de carácter Estatal, a fin de contribuir a la conciliación de programas de desarrollo de la educación superior tecnológica en la entidad. El Gobierno del Estado de México sujetándose a los lineamientos que indica el Convenio de coordinación citado, realizó las acciones jurídicas necesarias para el establecimiento de esta institución Educativa.

4. ORGANIZACIÓN Y OBJETO SOCIAL

a) Objeto social.

De acuerdo con el artículo 13 fracciones V del Decreto de Creación del Tecnológico de Estudios Superiores de Chalco su Objeto Social es:

- Formar profesionistas, docentes e investigadores aptos para la aplicación y generación de conocimientos, con capacidad crítica y analítica en la solución de los problemas, con sentido innovador que incorpore los avances científicos y tecnológicos al ejercicio responsable de acuerdo a los requerimientos del entorno, del estado y del país.
- Realizar investigaciones científicas y Tecnológicas que permitan el avance del conocimiento, el desarrollo de la enseñanza Tecnológica y el mejor aprovechamiento Social de los recursos naturales y materiales que contribuyan a la elevación de la calidad de vida comunitaria.
- Colaborar con los sectores Público, Privado y Social en la consolidación del desarrollo Tecnológico y Social de la comunidad.
- Realizar programas de vinculación con los sectores Público, Privado y Social que contribuyan a la consolidación del desarrollo Tecnológico y Social.
- Realizar el proceso de enseñanza-aprendizaje con actividades circulares debidamente planeadas y ejecutadas.
- Promover la cultura Regional, Estatal, Nacional y Universal especialmente de carácter tecnológico.

Para el cumplimiento de su objeto el Tecnológico tendrá las siguientes atribuciones:

- Impartir Educación Superior en las áreas industriales, así como educación para la superación académica alterna y de actualización para los sectores público, privado y social;
- Diseñar y ejecutar su Plan Institucional de Desarrollo;
- Formular y modificar, en su caso, sus planes y programas de estudio, estableciendo procedimientos de acreditación y certificación de estudios para someterlos a la autorización de la secretaria de Educación Pública;
- Establecer los Procedimientos de ingreso, permanencia y promoción de su personal académico conforme a lo previsto por el artículo tercero de la Constitución Política de los Estados Unidos Mexicanos, las leyes reglamentarias de la materia y este ordenamiento;
- Regular los procedimientos de selección de ingreso de los alumnos y establecer las normas para su permanencia en el Tecnológico;

TESCHA

- Desarrollar y promover actividades culturales y deportivas que contribuyan al desarrollo del educando;
- Estimular al personal directivo, docente, administrativo y de apoyo para su superación permanente, favoreciendo la formación profesional;
- Revalidar y reconocer estudios, así como establecer equivalencias de los realizados en otras instituciones educativas, de conformidad con el Sistema Nacional de Créditos;
- Expedir constancias y certificados de estudios, títulos profesionales y grados académicos, así como otorgar distinciones profesionales;
- Organizar y desarrollar programas de intercambio académico y colaboración profesional con organismos e instituciones culturales, educativas, científicas, de investigación, nacionales o extranjeras;
- Regular el desarrollo de sus funciones sustantivas: docencia, investigación, difusión, cultural y vinculación con los sectores público, privado y social.
- Realizar acciones de servicio externo y prestar servicios de asesoría, de elaboración de proyectos de desarrollo de prototipos, de paquetes tecnológicos y capacitación técnica a los sectores público, privado y social;
- Realizar actividades de vinculación a través de educación continua para beneficiar a los sectores público, privado y social;
- Expedir el marco normativo interno necesario a fin de hacer efectivas las facultades que se le confieren;
y
- Las demás que sean necesarias para el cumplimiento de su objetivo.

b) Principal actividad

La actividad principal del Tecnológico consiste en la formación de profesionales aptos para la aplicación y generación de conocimientos, con capacidad crítica y analítica en la solución de problemas, con sentido innovador para incorporar los avances científicos y tecnológicos al ejercicio responsable de la profesión, de acuerdo con los requerimientos del entorno, estado y el país.

c) Ejercicio fiscal

El presente documento presenta la información financiera del 1 de enero al 31 de diciembre de 2022.

d) Lineamientos y Normatividad Contable, Presupuestal, Fiscal y Legal

Entre las principales disposiciones se deben de considerar las siguientes:

- Constitución Política de los Estados Unidos Mexicanos
- Manual de Contabilidad Gubernamental (MCG) emitido por el CONAC
- Presupuesto de Egresos de la Federación
- Presupuesto de Egresos del Estado de México
- Ley de Impuestos Sobre la Renta y su Reglamento
- Ley del Impuesto al Valor Agregado y su Reglamento
- Ley de Contratación Pública del Estado de México y Municipios y su Reglamento.
- Ley de Adquisiciones, Arrendamiento y Servicios del Sector Público y su Reglamento

- Código Fiscal de la Federación y su Reglamento
- Código Financiero del Estado de México y Municipios
- Manual Único de Contabilidad Gubernamental para las Dependencias y Entidades públicas del Gobierno y Municipios del Estado de México
- Manual de Normas y políticas para el Gasto Público del Estado de México
- Acuerdo por el que se establecen las Políticas, Bases y Lineamientos, en materia de adquisiciones enajenaciones, arrendamientos y servicios de dependencias, organismos auxiliares y Tribunales Administrativos del Poder Ejecutivo del Estado de México.

e) Consideraciones Fiscales

- El Régimen fiscal para las entidades públicas es el correspondiente a personas morales con fines no lucrativos y sus obligaciones fiscales se determinan conforme al Objetivo y funciones asignadas en la constitución Política del Estado Libre y Soberano de México, en la Ley que les da origen o en su Decreto de Creación, salvo en los casos que se realicen actividades distintas a la prestación de servicios públicos.
- Tributa en el régimen fiscal título 11 de la Ley del Impuesto Sobre la Renta que regula a las personas morales con fines no lucrativos y por lo tanto no son sujetos del Impuesto Especial sobre Producción y Servicios, ni de la Participación de Utilidades a los Trabajadores.
- Tiene las obligaciones como retenedor del Impuesto Sobre la Renta en los capítulos de ingresos por sueldo y salarios y en general por la prestación de un servicio personal subordinado, actividades profesionales (honorarios) y arrendamientos pagados, retenciones de enteros.
- No realiza actos gravados para IVA.
- Está obligado a pagar cuotas y aportaciones al Instituto de Seguridad Social del Estado de México y Municipios (ISSEMyM).

f) Régimen jurídico

El Tecnológico es un Organismo Público Descentralizado con personalidad jurídica y patrimonio propios

g) Estructura organizacional básica

1. Junta Directiva
2. Dirección General
3. Contraloría Interna
4. Unidad de Información, Planeación, Programación y Evaluación
5. Unidad Jurídica
6. Dirección Académica
 - 6.1 Subdirección de Estudios Profesionales
 - 6.1.1. División de Ingenierías
 - 6.2 Subdirección de Servicios Escolares
 - 6.2.1 Departamento de Control Escolar
 - 6.3 Departamento de Cómputo

- 6.4. Departamento de Desarrollo Académico
- 6.5 Departamento de Investigación en Ciencia y Tecnología
- 7 Sub-Dirección de Vinculación y Extensión:
 - 7.1 Departamento de Vinculación
 - 7.2 Departamento de Actividades Culturales y Deportivas
 - 7.3 Departamento de Servicio Social y Residencia Profesional
 - 7.4 Departamento de Educación continua a Distancia
- 8.0 Dirección de Administración y Finanzas
 - 8.1 Subdirección de Administración
 - 8.2 Departamento de Recursos Humanos
 - 8.3 Departamento de Recursos Financieros
 - 8.4 Departamento de Recursos Materiales y Servicios Generales

h). Fideicomisos, mandatos y análogos de los cuales es fideicomitente o fideicomisario.

El Tecnológico no participa en ningún fideicomiso, ni mandato.

5. BASES DE PREPARACIÓN DE LOS ESTADOS FINANCIEROS

Los Estados Financieros han sido preparados por la Administración del Organismo de conformidad con las disposiciones en materia de Información financiera establecidas en la Ley General de Contabilidad Gubernamental y en las Bases de Criterios contables establecidos en el Manual Único de Contabilidad Gubernamental para las Dependencias y Entidades Públicas del Gobierno y sus Municipios del Estado de México. Los cuales fueron preparados para ser integrados en el reporte de la Cuenta de la Hacienda Pública Estatal y están presentados en los formatos que para tal efecto fueron establecidos y adecuados por la secretaría de Finanzas del Gobierno del Estado de México.

Cambios en la Contabilidad Gubernamental

El 1ro de enero del 2008 entro en vigor la Ley General de Contabilidad Gubernamental, la cual establece los criterios generales que rigen en la contabilidad gubernamental y en la emisión de la información financiera de los entes públicos, con la finalidad de lograr su adecuada armonización.

Dicha ley es de observancia obligatoria para los poderes Ejecutivo, Legislativo y Judicial de la Federación, los Estados y la Ciudad de México, los Ayuntamientos de los Municipios, los Órganos Político-Administrativos de las demarcaciones territoriales de la Ciudad de México, las Entidades de la Administración Pública paraestatal, ya sean Federales, Estatales o Municipales y los Órganos Autónomos Federales y Estatales.

El consejo Nacional de Armonización Contable es el Órgano responsable de emitir las normas contables y los lineamientos para la generación de información financiera que deben de ser implementados y que aplican a los entes públicos para lo cual, en su caso, deben efectuarse las modificaciones, adiciones o reformas a su marco jurídico mediante la modificación y expedición de leyes y disposiciones administrativas de carácter local.

A partir de enero 2011 y conforme lo establecido en la Ley General de Contabilidad Gubernamental, los principios de Contabilidad Gubernamental fueron sustituidos por los postulados Básicos de Contabilidad Gubernamental, se incorporó el nuevo plan de Cuentas y así mismo la Administración de la entidad ha venido incorporando y adecuando lo necesario en apego a la normatividad en comento.

6. POLÍTICAS DE CONTABILIDAD SIGNIFICATIVAS

a) Bancos /Tesorería e Inversiones Financieras a Corto Plazo

Los valores realizables se encuentran presentados principalmente por depósitos bancarios, valuados a su valor nominal el cual no excede el valor del mercado. Los rendimientos de estas inversiones se registran conforme a como se devengan.

b) Cuentas por cobrar a corto plazo

Los subsidios que restan pendientes de cobrar se registran a su valor nominal y reconocen el derecho a recibir los ingresos conforme al calendario presupuestal establecido y a la expedición de los contra recibos correspondientes, cabe hacer mención que a partir del 7 de junio del 2019 y de acuerdo al Oficio No. 20704002A00000L/4056/2019 emitido por el Contador Gubernamental del Estado de México, ya no se registrará la Provisión de los contra recibos.

c) Deudores Diversos a corto Plazo

No existen deudores diversos a corto plazo en el ejercicio 2022.

d) Anticipos contratistas

Son las cantidades de dinero entregadas a los proveedores de bienes o servicios o contratistas de obra pública y servicios relacionados con la misma con el fin de obtener una contra prestación pactada mediante contrato, las cuales deberán ser comprobadas o reintegradas conforme a la normatividad que al efecto emitan la Secretaría de Finanzas, en el ámbito de su competencia.

e) Bienes en tránsito

Los bienes adquiridos y que no han sido recibidos, así como los que se encuentran en proceso de Adquisición se registran a su valor nominal y una vez recibidos son traspasos a las cuentas de activos o de gastos que correspondan.

f) Activo no circulante (inmuebles, muebles y depreciación)

Los bienes inmuebles como son; Terrenos, Edificios, Mobiliario y Equipo, Vehículos, Maquinarias y equipos especiales, entre otros, se registran a su costo de adquisición, asentado en los documentos respectivos. En el caso de las donaciones, expropiaciones o adjudicaciones, se registran a su valor estimado razonable o de avalúo, cumplimiento con lo establecido por el postulado de Contabilidad Gubernamental. Hasta el 31 de diciembre de 2007 se actualizaron mediante la aplicación de factores derivados del INPC.

Tratándose de las adquisiciones de bienes muebles, con un costo unitario igual o mayor a 70 UMA (Unidad de Medida y Actualización), se registran contablemente con un aumento en el activo y aquellas con un importe menor se registran como gastos.

En ambos casos se afecta el presupuesto de egresos en la partida y programa correspondiente. Tratándose de las adquisiciones de bienes muebles, el Tecnológico, observa los lineamientos en las Normas Administrativas para la asignación y uso de servicios (ACP), publicadas en gaceta de Gobierno, capitalizando las inversiones o en su caso, aplicándolas a resultados según se trate, pero controlando ambas adquisiciones a través de dos

sistemas que son: "Sistema integral de control Patrimonial (SICOPA) O "Sistema alternativo de registro y de control" (SARECO), dependiendo el costo unitario de cada adquisición.

Otros Activos

El Tecnológico de Estudios Superiores de Chalco, solo cuenta con un convenio con el Instituto Mexiquense de la Infraestructura Física Educativa (IMIFE). La construcción de la barda perimetral se concluyó de forma exitosa, misma que se encuentra en la partida construcciones en proceso porque se tiene un saldo pendiente por finiquitar y capitalizar.

Depreciación

La depreciación representa la parte estimada de la capacidad de los activos que se han consumido durante el periodo, su fin es indole informativa.

El registro contable de la depreciación tiene como objetivo reconocer la pérdida del valor de un activo que puede originarse por obsolescencia, desgaste o deterioro ordinario, defectos de fabricación, falta de uso insuficiencia, entre otros.

La depreciación deberá calcularse, a partir del mes siguiente al de la adquisición, conforme al método de línea directa, de acuerdo a los porcentajes vigentes en el Manual de Contabilidad Gubernamental para las Dependencias y Entidades Públicas del Gobierno y Municipios del Estado de México y se determina sobre el valor actualizado de los bienes, aplicando las siguientes tasas anuales.

Edificio	2%
Mobiliario y Equipo de Administración:	
Mobiliario y Equipo de Oficina:	3%
Mobiliario y Equipo Educativo y recreativo:	
Equipo de Cómputo	20%
Equipo de Laboratorio	10%
Equipo de Transporte	10%
Maquinaria, Otros Equipos y Herramientas	10%
Maquinaria y Equipo Diverso	10%

g) Construcciones en proceso

Se registran al costo histórico cuando se inicia el proceso adquisitivo, o bien, se formaliza la operación independiente de la forma o documentación que la soporte y/o con el costo histórico de las estimaciones pagadas a los contratistas e incluyen el costo de la elaboración de los proyectos, la propia construcción y la supervisión, así como los gastos y costos relacionados con la misma generados desde la planeación hasta su conclusión. Una Vez terminada la obra, el valor de la construcción se transfiere a los bienes inmuebles que se integran. La obra Pública se deberá registrar invariablemente la cuenta Construcciones en Proceso.

h) Cuentas por pagar a Corto Plazo

Las cuentas por pagar a favor de los proveedores se registran a su valor nominal y reconocen la obligación de pagar los servicios, la adquisición de bienes y las obras conforme se devengan, es decir, cuando se inicia el proceso adquisitivo o bien, se formaliza la operación, independientemente de la forma o documentación que la soporte.

i) Obligaciones laborales al retiro

Las obligaciones laborales al retiro relacionadas con la prima de antigüedad, y las indemnizaciones y compensaciones que se tengan que pagar a los empleados que dejen de prestar sus servicios bajo ciertas circunstancias, incluso por despidos injustificados resueltos por los tribunales correspondientes, se reconocen contablemente en el ejercicio en el que se pagan y se afecta el presupuesto de egresos respectivo.

j) Aportaciones

Las aportaciones efectuadas por el Gobierno del Estado de México e inversión fiscal (bienes muebles e inmuebles se registran en el patrimonio considerando el valor asentado en el acta de entrega recepción de las obras o de las facturas de los bienes muebles).

Las aportaciones efectuadas por el GEM en efectivo para la adquisición de bienes muebles e inmuebles y las destinadas para gasto corriente se registran como ingreso en el estado de resultados.

k) Ingresos por venta de bienes y servicios

Los ingresos propios provienen de inscripciones, cuotas, cursos propedéuticos, examen extraordinario, reposición de credencial, constancias, certificados de estudios, exámenes especiales, cafetería y cursos de inglés, se reconocen cuando efectivamente son cobrados.

l) Ingresos por Subsidios Estatales

Se registran el Valor Histórico sobre la base de lo recaudado conforme a la fecha de la transferencia que realice la caja de gobierno.

m) Ingreso por Subsidios Federales

Se registran a su valor nominal sobre la base de lo de lo recaudado conforme a la fecha de la transferencia que realiza el Tecnológico Nacional de México.

n) Ingresos Financieros

Los Ingresos financieros representan los intereses ganados producto de los excedentes de efectivo, que el Tecnológico mantiene en inversiones en valores de inmediata realización, se reconocen conforme se recauden.

o) Egresos y Otras Pérdidas

Los gastos de operación se registran a su valor nominal y se reconocen conforme los bienes o servicios se reciben, es decir, cuando se inicia el proceso adquisitivo o bien cuando se formaliza la operación independientemente de la forma o documentación que la soporte.

p) Impuesto al Valor Agregado

El Impuesto al Valor Agregado pagado a los proveedores se registra formando parte del valor de los bienes y servicios afectando los bienes que conforman los inmuebles, mobiliario y equipo, las construcciones en proceso a los gastos de operación.

q) Cuentas de orden presupuestales de ingresos y egresos

Con el propósito de contar con herramientas de control que permitan identificar los registros por los Ingresos y Egresos de la entidad con el ejercicio presupuestal, la Contaduría General Gubernamental de común acuerdo con el Órgano Técnico de la Fiscalización del Poder Legislativo y los Municipios optaron por incluir en el catálogo de cuentas por presupuestales de ingresos y egresos.

7. POSICIÓN EN MONEDA EXTRANJERA Y PROTECCIÓN POR RIESGO CAMBIARIO

No Aplica.

8. REPORTE ANALÍTICO DEL ACTIVO

Los Activos fijos son las inversiones que el Tecnológico hace en bienes tangibles en su beneficio, con carácter permanente, con el propósito de usarlos y no de venderlos.

Las inversiones en bienes de activo fijo, son registradas a su valor de adquisición.

Los activos fijos que posee el Tecnológico se adquieren por medio de compra, transferencia o donación y se registran al valor original consignado en las facturas de compra o en su caso, en los avalúos y/o actas respectivas.

Activos fijos Dañados, obsoletos e inservibles.

Anualmente se elabora un programa de desincorporación de bienes fuera de uso, dañados e inservibles, en apego a la normatividad aplicable.

9. FIDEICOMISOS, MANDATOS Y ANÁLOGOS

No Aplica.

10. REPORTE DE LA RECAUDACIÓN

a) Recaudación correspondiente al ejercicio 2022

Durante el Ejercicio 2022 con corte al 31 de diciembre de 2022, el Tecnológico obtuvo una recaudación total de 72 millones 317 mil pesos.

b) Proyección de la recaudación e ingresos a mediano plazo

La administración del Tecnológico considerando que para los siguientes 5 años los ingresos por la recaudación se verán incrementados principalmente por el incremento de la matrícula escolar derivado de la inversión de la infraestructura y equipamiento de las instalaciones educativas, así como de la creación de nuevas carreras y con los apoyos financieros que obtenga de los Programas de Apoyo a la Calidad y de Expansión en la Oferta

Educativa en Educación Media Superior y Superior que forman parte del Proyecto Integral para el Fortalecimiento de los Tecnológicos.

11. INFORMACIÓN SOBRE LA DEUDA Y EL REPORTE ANALÍTICO DE LA DEUDA

No Aplica.

12. CALIFICACIONES OTORGADAS

No Aplica.

13. PROCESO DE MEJORA

El Tecnológico continuamente a través de su sistema de Gestión de Calidad, revisa los procesos certificados y tiende a mejorarlos.

14. INFORMACIÓN POR SEGMENTOS

No Aplica.

15. EVENTOS POSTERIORES AL CIERRE

No Aplica.

16. PARTES RELACIONADAS

No Aplica.

17. AUTORIZACIÓN PARA LA EMISIÓN DE ESTADOS FINANCIEROS

La formulación y presentación de los estados financieros, así como sus notas a los mismos, son responsabilidad de la Administración del TECNOLÓGICO DE ESTUDIOS SUPERIORES DE CHALCO (TESCHA).

“Bajo protesta de decir verdad declaramos que los Estados Financieros y sus notas son razonablemente correctos y son responsabilidad del emisor”.

El Despacho A. García López y Asesores, S.C., dictaminó los Estados Financieros del Tecnológico de Estudios Superiores de Chalco al 31 de diciembre de 2022, mediante el cual expresa la opinión de que presentan razonablemente, en todos los aspectos materiales, la situación financiera del Tecnológico.

INFORMACIÓN PRESUPUESTARIA

NOTA INGRESO PRESUPUESTAL

Con fundamento en la Fracción XXX del Artículo 61 de la Constitución Política del Estado Libre y Soberano de México que a la letra dice:

“Artículo 61.- Son facultades y obligaciones de la Legislatura:

...

XXX. Aprobar anualmente el Presupuesto de Egresos del Estado, previo examen, discusión y, en su caso, modificación del Proyecto enviado por el Ejecutivo Estatal, una vez aprobadas las contribuciones establecidas en la Ley de Ingresos del Estado, a más tardar el 15 de diciembre, o hasta el 31 del mismo mes, cuando inicie el periodo constitucional el Ejecutivo Federal. En el Presupuesto de Egresos se dispondrá de las medidas apropiadas para vigilar su correcta aplicación.

Si cumplidos los plazos a que se refiere el párrafo anterior no se hubieren aprobado los ordenamientos jurídico financieros referidos, seguirán en vigor hasta el 31 de enero del ejercicio fiscal inmediato siguiente los expedidos para el ejercicio fiscal inmediato anterior al de las iniciativas en discusión. En el caso de la Ley de Ingresos del Estado, sólo seguirán vigentes aquellos rubros que no se hayan visto afectados por la entrada en vigor de los ordenamientos legales correspondientes de carácter federal...”

Considerando que la Ley de Ingresos del Estado de México para el ejercicio fiscal del año 2022, fue autorizada mediante decreto número 18 de fecha 31 de enero y de acuerdo al Segundo Transitorio de la misma que a la letra dice:

TRANSITORIOS

...

“SEGUNDO.- Esta Ley entrará en vigor al día siguiente de su publicación.”

...

La Ley de Ingresos del Estado de México para el ejercicio fiscal del año 2022 entró en vigor el 1 de Febrero de 2022, y al amparo de la disposición Constitucional antes mencionada, se consideró para recibir los ingresos necesarios para cubrir las erogaciones previstas en el Presupuesto de Egresos del año inmediato anterior por un monto de 3 millones 932.4 miles de pesos mismos que sirvieron para sufragar las erogaciones de gasto corriente realizadas en el mes de Enero de 2022.

NOTA EGRESO PRESUPUESTAL

Con fundamento en la Fracción XXX del Artículo 61 de la Constitución Política del Estado Libre y Soberano de México que a la letra dice:

“Artículo 61.- Son facultades y obligaciones de la Legislatura:

...

XXX. Aprobar anualmente el Presupuesto de Egresos del Estado, previo examen, discusión y, en su caso, modificación del Proyecto enviado por el Ejecutivo Estatal, una vez aprobadas las contribuciones establecidas en la Ley de Ingresos del Estado, a más tardar el 15 de diciembre, o hasta el 31 del mismo mes, cuando inicie el periodo constitucional el Ejecutivo Federal. En el Presupuesto de Egresos se dispondrá de las medidas apropiadas para vigilar su correcta aplicación.

Si cumplidos los plazos a que se refiere el párrafo anterior no se hubieren aprobado los ordenamientos jurídico financieros referidos, seguirán en vigor hasta el 31 de enero del ejercicio fiscal inmediato siguiente los expedidos para el ejercicio fiscal inmediato anterior al de las iniciativas en discusión... En el caso del Presupuesto de Egresos, la extensión de su vigencia se entenderá referida únicamente a lo relativo al gasto corriente.”

Considerando que el Presupuesto de Egresos del Gobierno del Estado de México para el ejercicio fiscal del año 2022, fue autorizado mediante decreto número 20 de fecha 31 de enero y de acuerdo al Segundo Transitorio del mismo que a la letra dice:

TRANSITORIOS

...

“SEGUNDO. El presente Decreto entrara en vigor al día siguiente de su publicación.”

...

El Presupuesto de Egresos del Gobierno del Estado de México para el ejercicio fiscal del año 2022 entró en vigor el 1 de Febrero de 2022 y al amparo de la disposición Constitucional antes mencionada, se consideraron autorizadas las erogaciones de gasto corriente por un monto de 3 millones 479.8 miles de pesos en el capítulo 1000, 82.6 miles de pesos en el capítulo 2000 y 370 mil pesos en el capítulo 3000, para el periodo comprendido del 1 al 31 de enero de 2022.

Tecnológico de Estudios Superiores de Chalco
Indicadores de Postura Fiscal Integrado
Del 1 de Enero al 31 de Diciembre de 2022
(Miles de Pesos)

Concepto	Estimado	Devengado	Pagado ³
I. Ingresos Presupuestarios (I=1+2)	73,949.5	80,162.4	80,162.4
1. Ingresos del Gobierno de la Entidad Federativa ¹			0.0
2. Ingresos del Sector Paraestatal ¹	73,949.5	80,162.4	80,162.4
II. Egresos Presupuestarios (II=3+4)	73,949.5	74,839.8	74,839.8
3. Egresos del Gobierno de la Entidad Federativa ²			0.0
4. Egresos del Sector Paraestatal ²	73,949.5	74,839.8	74,839.8
III. Balance Presupuestario (Superávit o Déficit) (III = I - II)	0.0	5,322.6	5,322.6

Concepto	Estimado	Devengado	Pagado ³
III. Balance presupuestario (Superávit o Déficit)	0.0	5,322.6	5,322.6
IV. Intereses, Comisiones y Gastos de la Deuda			0.0
V. Balance Primario (Superávit o Déficit) (V= III - IV)	0.0	5,322.6	5,322.6

Concepto	Estimado	Devengado	Pagado ³
A. Financiamiento			0.0
B. Amortización de la deuda			0.0
C. Endeudamiento ó desendeudamiento (C = A - B)	0.0	0.0	0.0

Superávit (+) Déficit (-)

5,322.6

T E S C H A

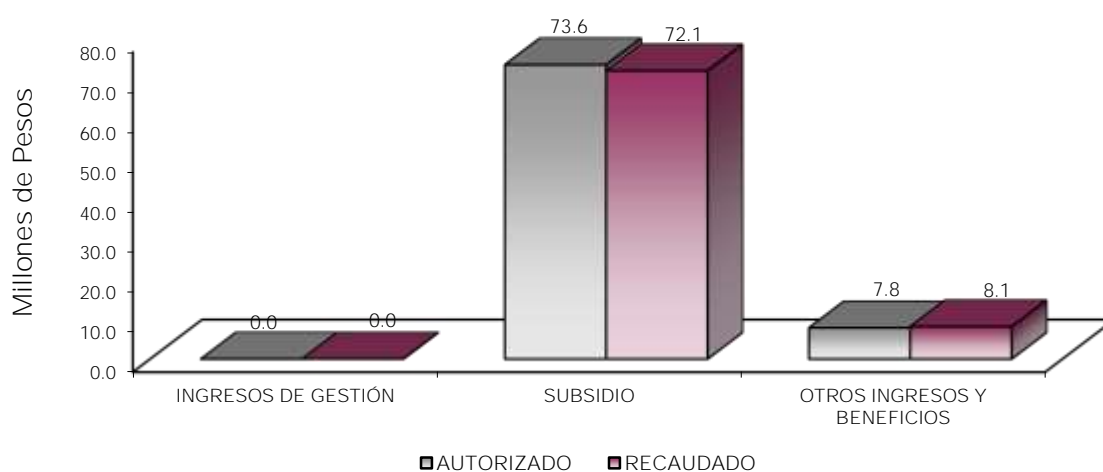
Tecnológico de Estudios Superiores de Chalco
Estado Analítico de Ingresos
Del 1 de Enero al 31 de Diciembre de 2022
(Miles de Pesos)

Rubro de Ingresos	Ingreso					Diferencia (6= 5 - 1)
	Estimado	Ampliaciones y Reducciones	Modificado	Devengado	Recaudado	
	(1)	(2)	(3= 1 + 2)	(4)	(5)	
Impuestos			.0			.0
Cuotas y Aportaciones de Seguridad Social			.0			.0
Contribuciones de Mejoras			.0			.0
Derechos			.0			.0
Productos			.0	130.8	130.8	130.8
Aprovechamientos	3,932.4		3,932.4	3,932.4	3,932.4	.0
Ingresos por Ventas de Bienes, Prestación de Servicios y Otros Ingresos	12,300.0	-12,300.0	.0	92.8	92.8	-12,207.2
Participaciones, Aportaciones, Convenios, Incentivos Derivados de la Colaboración Fiscal y Fondos Distintos de Aportaciones			.0			.0
Transferencias, Asignaciones, Subsidios y Subvenciones, y Pensiones y Jubilaciones	57,717.1	15,912.0	73,629.1	72,093.4	72,093.4	14,376.3
Ingresos Derivados de Financiamientos		3,913.0	3,913.0	3,913.0	3,913.0	3,913.0
Total	73,949.5	7,525.0	81,474.5	80,162.4	80,162.4	6,212.9
				Ingresos excedentes ¹		

Estado Analítico de Ingresos Por Fuente de Financiamiento	Ingreso					Diferencia (6= 5 - 1)
	Estimado	Ampliaciones y Reducciones	Modificado	Devengado	Recaudado	
	(1)	(2)	(3= 1 + 2)	(4)	(5)	
Ingresos del Poder Ejecutivo Federal o Estatal y de los Municipios	.0	.0	.0	.0	.0	.0
Impuestos			.0			.0
Cuotas y Aportaciones de Seguridad Social			.0			.0
Contribuciones de Mejoras			.0			.0
Derechos			.0			.0
Productos			.0			.0
Aprovechamientos			.0			.0
Participaciones, Aportaciones, Convenios, Incentivos Derivados de la Colaboración Fiscal y Fondos Distintos de Aportaciones			.0			.0
Transferencias, Asignaciones, Subsidios y Subvenciones, y Pensiones y Jubilaciones			.0			.0
Ingresos de los Entes Públicos de los Poderes Legislativo y Judicial, de los Órganos Autónomos y del Sector Paraestatal o Paramunicipal, así como de las Empresas Productivas del Estado	73,949.5	3,612.0	77,561.5	76,249.4	76,249.4	2,299.9
Cuotas y Aportaciones de Seguridad Social	.0	.0	.0	.0	.0	.0
Productos	.0	.0	.0	130.8	130.8	130.8
Ingresos por Venta de Bienes, Prestación de Servicios y Otros Ingresos	16,232.4	-12,300.0	3,932.4	4,025.2	4,025.2	-12,207.2
Transferencias, Asignaciones, Subsidios y Subvenciones, y Pensiones y Jubilaciones	57,717.1	15,912.0	73,629.1	72,093.4	72,093.4	14,376.3
Ingresos Derivados de Financiamiento	.0	3,913.0	3,913.0	3,913.0	3,913.0	3,913.0
Ingresos Derivados de Financiamientos	.0	3,913.0	3,913.0	3,913.0	3,913.0	3,913.0
Total	73,949.5	7,525.0	81,474.5	80,162.4	80,162.4	6,212.9
				Ingresos excedentes ¹		

CUENTA PÚBLICA DEL GOBIERNO, ORGANISMOS AUXILIARES Y AUTÓNOMOS DEL ESTADO DE MÉXICO 2022

Tecnológico de Estudios Superiores de Chalco								
INGRESOS								
(Miles de Pesos)								
INGRESOS	AUTORIZADO	ASIGNADO	PRESUPUESTO 2022		TOTAL AUTORIZADO	RECAUDADO	VARIACIÓN	
			ASIGNACIONES Y/O AMPLIACIONES	REDUCCIONES Y/O DISMINUCIONES			IMPORTE	%
INGRESOS DE GESTIÓN	12,300.0	12,300.0			12,300.0			
Ingresos por Venta de Bienes y Servicios	12,300.0	12,300.0			12,300.0			
PARTICIPACIONES, APORTACIONES, TRANSFERENCIAS, ASIGNACIONES, SUBSIDIOS Y OTRAS AYUDAS	57,717.1	57,717.1	16,387.5	475.5	73,629.1	72,093.4	1,535.7	2.1
Subsidio	57,717.1	57,717.1	16,387.5	475.5	73,629.1	72,093.4	1,535.7	2.1
OTROS INGRESOS Y BENEFICIOS		3,932.4	3,913.0		7,845.4	8,069.0	-223.6	-2.9
Productos						130.8	-130.8	
Pasivos que se Generen como Resultado de Erogaciones que se Devengan en el Ejercicio Fiscal pero que queden Pendientes de Liquidar al Cierre del Mismo			3,913.0		3,913.0	3,913.0		
Ingresos Diversos						92.8	-92.8	
Aplicación de Remanentes		3,932.4			3,932.4	3,932.4		
T O T A L	70,017.1	73,949.5	20,300.5	12,775.5	81,474.5	80,162.4	1,312.1	1.6



NOTAS AL PRESUPUESTO DE INGRESOS

INGRESOS

Se estimó recaudar ingresos por 73 millones 949.5 miles de pesos; se autorizaron durante el ejercicio ampliaciones presupuestales de más por 7 millones 525 mil pesos lo que determinó un ingreso autorizado de 81 millones 474.5 miles de pesos. De los cuales se recaudaron 80 millones 162.4 miles de pesos, por lo que se obtuvo una variación de menos por 1 millón 312.1 miles de pesos, lo cual representó el 1.6 por ciento respecto al monto previsto.

INGRESOS DE GESTIÓN

Inicialmente se previó recaudar ingresos de gestión por 12 millones 300 mil pesos, teniendo una reducción presupuestal por la misma cantidad.

PARTICIPACIONES, APORTACIONES, TRANSFERENCIAS, ASIGNACIONES, SUBSIDIOS Y OTRAS AYUDAS

El subsidio previsto era de 57 millones 717.1 miles de pesos, se tuvieron ampliaciones y reducciones presupuestales netas por 15 millones 912 mil pesos, por lo que se determinó un ingreso autorizado de 73 millones 629.1 miles de pesos, de los cuales se recaudaron 72 millones 93.4 miles de pesos, por lo que se obtuvo una variación de 1 millón 535.7 miles de pesos, lo cual representó el 2.1 por ciento respecto al monto previsto.

OTROS INGRESOS Y BENEFICIOS

Se tuvo una ampliación presupuestal por 3 millones 913 mil pesos, se recaudaron 8 millones 69 mil pesos, los cuales comprenden ingresos financieros y pasivos pendientes de liquidar al cierre del ejercicio, por lo que se obtuvo una variación de menos 223.6 miles de pesos, lo cual representó el menos 2.9 por ciento respecto al monto previsto.

CUENTA PÚBLICA DEL GOBIERNO, ORGANISMOS AUXILIARES Y AUTÓNOMOS DEL ESTADO DE MÉXICO 2022

Tecnológico de Estudios Superiores de Chalco
Estado Analítico del Ejercicio del Presupuesto de Egresos
Clasificación por Objeto del Gasto (Capítulo y Concepto)
Del 1 de Enero al 31 de Diciembre de 2022
(Miles de Pesos)

Concepto	Egresos					Subejercicio 6 = (3 - 4)
	Aprobado	Ampliaciones/ (Reducciones)	Modificado	Devengado	Pagado	
	1	2	3 = (1 + 2)	4	5	
Servicios Personales	53,186.6	161.6	53,338.2	48,705.4	48,705.4	4,632.8
Remuneraciones al Personal de Carácter Permanente	28,756.1	1,195.8	29,951.9	27,158.1	27,158.1	2,793.8
Remuneraciones al Personal de Carácter Transitorio	.0	.0	.0	.0	.0	.0
Remuneraciones Adicionales y Especiales	10,710.6	-564.2	10,146.4	9,778.7	9,778.7	367.7
Seguridad Social	8,234.5	164.6	8,399.1	7,552.2	7,552.2	846.9
Otras Prestaciones Sociales y Económicas	5,192.3	-610.2	4,582.1	4,177.5	4,177.5	404.6
Previsiones	293.1	-73.3	219.8	.0	.0	219.8
Pago de Estimulos a Servidores Públicos	.0	38.9	38.9	38.9	38.9	.0
Materiales y Suministros	6,300.5	3,036.2	9,336.7	8,973.4	8,973.4	362.3
Materiales de Administración, Emisión de Documentos y Artículos Oficiales	2,086.5	-464.7	1,621.8	1,526.5	1,526.5	95.3
Alimentos y Utensilios	63.7	187.0	250.7	241.0	241.0	9.7
Materias Primas y Materiales de Producción y Comercialización	.0	.0	.0	.0	.0	.0
Materiales y Artículos de Construcción y de Reparación	2,348.7	3,301.7	5,650.4	5,627.3	5,627.3	23.1
Productos Químicos, Farmacéuticos y de Laboratorio	286.4	-94.8	191.6	168.1	168.1	23.5
Combustibles, Lubrificantes y Aditivos	524.9	18.6	543.5	496.1	496.1	47.4
Vestuario, Blancos, Prendas de Protección y Artículos Deportivos	177.4	100.3	277.7	268.5	268.5	9.2
Materiales y Suministros Para Seguridad	.0	.0	.0	.0	.0	.0
Herramientas, Refacciones y Accesorios Menores	812.9	-12.9	800.0	645.9	645.9	154.1
Servicios Generales	14,002.5	425.2	14,427.7	13,144.1	13,144.1	1,283.6
Servicios Básicos	1,582.4	-8.3	1,574.1	1,442.9	1,442.9	131.2
Servicios de Arrendamiento	738.0	45.5	783.5	765.1	765.1	18.4
Servicios Profesionales, Científicos, Técnicos y Otros Servicios	5,201.6	619.3	5,820.9	4,943.9	4,943.9	877.0
Servicios Financieros, Bancarios y Comerciales	497.7	4.7	502.4	402.4	402.4	100.0
Servicios de Instalación, Reparación, Mantenimiento y Conservación	2,909.5	1,264.4	4,173.9	4,159.8	4,159.8	14.1
Servicios de Comunicación Social y Publicidad	251.4	-9.9	241.5	100.3	100.3	141.2
Servicios de Traslado y Viáticos	503.6	-344.0	159.6	159.0	159.0	.6
Servicios Oficiales	331.8	-324.4	7.4	7.4	7.4	.0
Otros Servicios Generales	1,986.5	-822.1	1,164.4	1,163.3	1,163.3	1.1
Transferencias, Asignaciones, Subsidios y Otras Ayudas	459.9	.0	459.9	103.9	103.9	356.0
Transferencias Internas y Asignaciones al Sector Público	.0	.0	.0	.0	.0	.0
Transferencias al Resto del Sector Público	.0	.0	.0	.0	.0	.0
Subsidios y Subvenciones	.0	.0	.0	.0	.0	.0
Ayudas Sociales	459.9	.0	459.9	103.9	103.9	356.0
Pensiones y Jubilaciones	.0	.0	.0	.0	.0	.0
Transferencias a Fideicomisos, Mandatos y Otros Análogos	.0	.0	.0	.0	.0	.0
Transferencias a la Seguridad Social	.0	.0	.0	.0	.0	.0
Donativos	.0	.0	.0	.0	.0	.0
Transferencias al Exterior	.0	.0	.0	.0	.0	.0
Bienes Muebles, Inmuebles e Intangibles	.0	.0	.0	.0	.0	.0
Mobiliario y Equipo de Administración	.0	.0	.0	.0	.0	.0
Mobiliario y Equipo Educativo y Recreativo	.0	.0	.0	.0	.0	.0
Equipo e Instrumental Médico y de Laboratorio	.0	.0	.0	.0	.0	.0
Vehículos y Equipo de Transporte	.0	.0	.0	.0	.0	.0
Equipo de Defensa y Seguridad	.0	.0	.0	.0	.0	.0
Maquinaria, Otros Equipos y Herramientas	.0	.0	.0	.0	.0	.0
Activos Biológicos	.0	.0	.0	.0	.0	.0
Bienes Inmuebles	.0	.0	.0	.0	.0	.0
Activos Intangibles	.0	.0	.0	.0	.0	.0
Inversión Pública	.0	.0	.0	.0	.0	.0
Obra Pública en Bienes de Dominio Público	.0	.0	.0	.0	.0	.0
Obra Pública en Bienes Propios	.0	.0	.0	.0	.0	.0
Proyectos Productivos y Acciones de Fomento	.0	.0	.0	.0	.0	.0
Inversiones Financieras y Otras Provisiones	.0	.0	.0	.0	.0	.0
Inversiones Para el Fomento de Actividades Productivas	.0	.0	.0	.0	.0	.0
Acciones y Participaciones de Capital	.0	.0	.0	.0	.0	.0
Compra de Títulos y Valores	.0	.0	.0	.0	.0	.0
Concesión de Préstamos	.0	.0	.0	.0	.0	.0
Inversiones en Fideicomisos, Mandatos y Otros Análogos	.0	.0	.0	.0	.0	.0
Otras Inversiones Financieras	.0	.0	.0	.0	.0	.0
Provisiones para Contingencias y Otras Erogaciones Especiales	.0	.0	.0	.0	.0	.0
Participaciones y Aportaciones	.0	.0	.0	.0	.0	.0
Participaciones	.0	.0	.0	.0	.0	.0
Aportaciones	.0	.0	.0	.0	.0	.0
Convenios	.0	.0	.0	.0	.0	.0
Deuda Pública	.0	3,913.0	3,913.0	3,913.0	3,913.0	.0
Amortización de la Deuda Pública	.0	.0	.0	.0	.0	.0
Intereses de la Deuda Pública	.0	.0	.0	.0	.0	.0
Comisiones de la Deuda Pública	.0	.0	.0	.0	.0	.0
Gastos de la Deuda Pública	.0	.0	.0	.0	.0	.0
Costo por Coberturas	.0	.0	.0	.0	.0	.0
Apoyos Financieros	.0	.0	.0	.0	.0	.0
Adeudos de Ejercicios Fiscales Anteriores	.0	3,913.0	3,913.0	3,913.0	3,913.0	.0
Total del Gasto	73,949.5	7,525.0	81,474.5	74,839.8	74,839.8	6,634.7

T E S C H A

Tecnológico de Estudios Superiores de Chalco
Estado Analítico del Ejercicio del Presupuesto de Egresos
Clasificación Económica (por Tipo de Gasto)
Del 1 de Enero al 31 de Diciembre de 2022
(Miles de Pesos)

Concepto	Egresos					Subejercicio 6 = (3 - 4)
	Aprobado	Ampliaciones/ (Reducciones)	Modificado	Devengado	Pagado	
	1	2	3 = (1 + 2)	4	5	
Gasto Corriente	73,949.5	3,612.0	77,561.5	70,926.8	70,926.8	6,634.7
Gasto de Capital			-			0.0
Amortización de la Deuda y Disminución de Pasivos		3,913.0	3,913.0	3,913.0	3,913.0	0.0
Pensiones y Jubilaciones			-			0.0
Participaciones			-			0.0
Total del Gasto	73,949.5	7,525.0	81,474.5	74,839.8	74,839.8	6,634.7

Tecnológico de Estudios Superiores de Chalco
Estado Analítico del Ejercicio del Presupuesto de Egresos
Clasificación Administrativa
Del 1 de Enero al 31 de Diciembre de 2022
(Miles de Pesos)

Concepto	Egresos					Subejercicio 6 = (3 - 4)
	Aprobado	Ampliaciones/ (Reducciones)	Modificado	Devengado	Pagado	
	1	2	3 = (1 + 2)	4	5	
Entidades Paraestatales y Fideicomisos No Empresariales y No Financieros	73,949.5	7,525.0	81,474.5	74,839.8	74,839.8	6,634.7
Instituciones Públicas de Seguridad Social			-			-
Entidades Paraestatales Empresariales No Financieras con Participación Estatal Mayoritaria			-			-
Fideicomisos Empresariales No Financieros con Participación Estatal Mayoritaria			-			-
Entidades Paraestatales Empresariales Financieras Monetarias con Participación Estatal Mayoritaria			-			-
Entidades Paraestatales Empresariales Financieras No Monetarias con Participación Estatal Mayoritaria			-			-
Fideicomisos Financieros Públicos con Participación Estatal Mayoritaria			-			-
Total del Gasto	73,949.5	7,525.0	81,474.5	74,839.8	74,839.8	6,634.7

Tecnológico de Estudios Superiores de Chalco
Estado Analítico del Ejercicio del Presupuesto de Egresos
Clasificación Administrativa
Del 1 de Enero al 31 de Diciembre de 2022
(Miles de Pesos)

Concepto	Egresos					Subejercicio 6 = (3 - 4)
	Aprobado	Ampliaciones/ (Reducciones)	Modificado	Devengado	Pagado	
	1	2	3 = (1 + 2)	4	5	
Tecnológico de Estudios Superiores de Chalco 210C160000	73,949.5	7,525.0	81,474.5	74,839.8	74,839.8	6,634.7
Total del Gasto	73,949.5	7,525.0	81,474.5	74,839.8	74,839.8	6,634.7

Tecnológico de Estudios Superiores de Chalco
Estado Analítico del Ejercicio del Presupuesto de Egresos
Clasificación Administrativa
Del 1 de Enero al 31 de Diciembre de 2022
(Miles de Pesos)

Concepto	Egresos					Subejercicio 6 = (3 - 4)
	Aprobado	Ampliaciones/ (Reducciones)	Modificado	Devengado	Pagado	
	1	2	3 = (1 + 2)	4	5	
Poder Ejecutivo	73,949.5	7,525.0	81,474.5	74,839.8	74,839.8	6,634.7
Poder Legislativo			-			-
Poder Judicial			-			-
Órganos Autónomos			-			-
Total del Gasto	73,949.5	7,525.0	81,474.5	74,839.8	74,839.8	6,634.7

Tecnológico de Estudios Superiores de Chalco
Estado Analítico del Ejercicio del Presupuesto de Egresos
Clasificación Funcional (Finalidad y Función)
Del 1 de Enero al 31 de Diciembre de 2022
(Miles de Pesos)

Concepto	Egresos					Subejercicio 6 = (3 - 4)
	Aprobado	Ampliaciones/ (Reducciones)	Modificado	Devengado	Pagado	
	1	2	3 = (1 + 2)	4	5	
Gobierno	-	-	-	-	-	-
Legislación	-	-	-	-	-	-
Justicia	-	-	-	-	-	-
Coordinación de la Política de Gobierno	-	-	-	-	-	-
Relaciones Exteriores	-	-	-	-	-	-
Asuntos Financieros y Hacendarios	-	-	-	-	-	-
Seguridad Nacional	-	-	-	-	-	-
Asuntos de Orden Público y de Seguridad Interior	-	-	-	-	-	-
Otros Servicios Generales	-	-	-	-	-	-
Desarrollo Social	73,949.5	3,612.0	77,561.5	70,926.8	70,926.8	6,634.7
Protección Ambiental	-	-	-	-	-	-
Vivienda y Servicios a la Comunidad	-	-	-	-	-	-
Salud	-	-	-	-	-	-
Recreación, Cultura y Otras Manifestaciones Sociales	-	-	-	-	-	-
Educación	73,949.5	3,612.0	77,561.5	70,926.8	70,926.8	6,634.7
Protección Social	-	-	-	-	-	-
Otros Asuntos Sociales	-	-	-	-	-	-
Desarrollo Económico	-	-	-	-	-	-
Asuntos Económicos, Comerciales y Laborales en General	-	-	-	-	-	-
Agropecuaria, Silvicultura, Pesca y Caza	-	-	-	-	-	-
Combustibles y Energía	-	-	-	-	-	-
Minería, Manufacturas y Construcción	-	-	-	-	-	-
Transporte	-	-	-	-	-	-
Comunicaciones	-	-	-	-	-	-
Turismo	-	-	-	-	-	-
Ciencia, Tecnología e Innovación	-	-	-	-	-	-
Otras Industrias y Otros Asuntos Económicos	-	-	-	-	-	-
Otras no Clasificadas en Funciones Anteriores	-	3,913.0	3,913.0	3,913.0	3,913.0	-
Transacciones de la Deuda Pública / Costo Financiero de la Deuda	-	-	-	-	-	-
Transferencias, Participaciones y Aportaciones entre Diferentes Niveles y Órdenes de Gobierno	-	-	-	-	-	-
Saneamiento del Sistema Financiero	-	-	-	-	-	-
Adeudos de Ejercicios Fiscales Anteriores	-	3,913.0	3,913.0	3,913.0	3,913.0	-
Total del Gasto	73,949.5	7,525.0	81,474.5	74,839.8	74,839.8	6,634.7

Tecnológico de Estudios Superiores de Chalco
 Endeudamiento Neto
 Del 1 de Enero al 31 de Diciembre de 2022
 (Miles de Pesos)

Identificación de Crédito o Instrumento	Contratación/Colocación	Amortización	Endeudamiento Neto
	A	B	C = A - B
Créditos Bancarios			
			-
			-
			-
	N/A		-
			-
			-
Total Créditos Bancarios	-	-	-

Otros Instrumentos de Deuda			
			-
			-
			-
			-
			-
			-
Total Otros Instrumentos de Deuda	-	-	-

TOTAL	-	-	-
-------	---	---	---

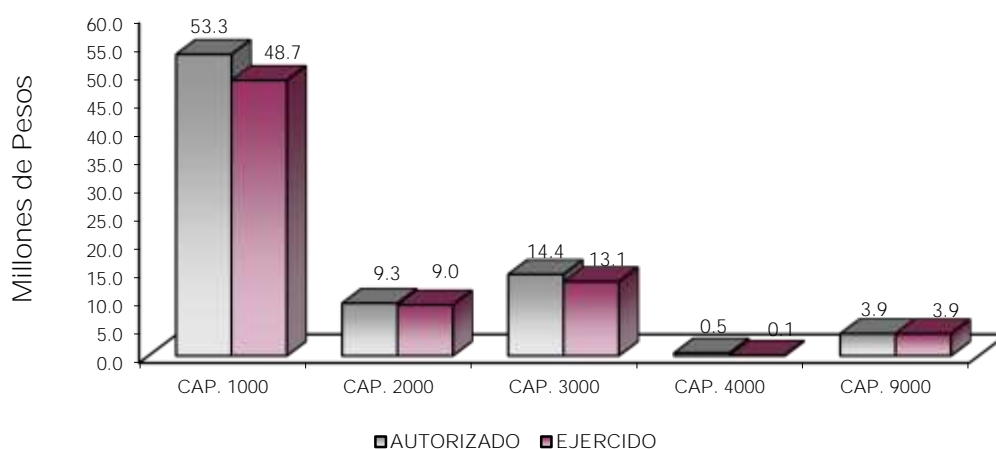
Tecnológico de Estudios Superiores de Chalco
 Intereses de la Deuda
 Del 1 de Enero al 31 de Diciembre de 2022
 (Miles de Pesos)

Identificación de Crédito o Instrumento	Devengado	Pagado
Créditos Bancarios		
	N/A	
Total de Intereses de Créditos Bancarios	-	-

Otros Instrumentos de Deuda		
Total de Intereses de Otros Instrumentos de Deuda	-	-

TOTAL	-	-
-------	---	---

Tecnológico de Estudios Superiores de Chalco								
EGRESOS POR CAPÍTULO								
(Miles de Pesos)								
EGRESOS	PRESUPUESTO 2022					VARIACIÓN		
	AUTORIZADO	ASIGNADO	ASIGNACIONES Y/O AMPLIACIONES	REDUCCIONES Y/O DISMINUCIONES	TOTAL AUTORIZADO	EJERCIDO	IMPORTE	%
Servicios Personales	49,706.9	53,186.6	7,223.3	7,071.1	53,338.8	48,705.4	4,633.4	8.7
Materiales y Suministros	6,217.9	6,300.5	6,680.7	3,645.5	9,335.7	8,973.4	362.3	3.9
Servicios Generales	13,632.4	14,002.5	6,418.0	5,992.8	14,427.7	13,144.1	1,283.6	8.9
Transferencias, Asignaciones, Subsidios y Otras Ayudas	459.9	459.9			459.9	103.9	356.0	77.4
Deuda Pública			3,913.0		3,913.0	3,913.0		
T O T A L	70,017.1	73,949.5	24,235.0	16,709.4	81,475.1	74,839.8	6,635.3	8.1



NOTAS AL PRESUPUESTO DE EGRESOS

EGRESOS

Se tuvo un presupuesto inicial de 73 millones 949.5 miles de pesos, presentando ampliaciones, reducciones y traspasos netos por 7 millones 525 mil pesos, con lo que se determinó un presupuesto modificado de 81 millones 474.5 miles de pesos, de los cuales se ejercieron 74 millones 839.8 miles de pesos, obteniendo una variación de 6 millones 634.7 miles de pesos, equivalente al 8.1 por ciento respecto al monto autorizado.

SERVICIOS PERSONALES

El presupuesto autorizado inicial de este capítulo fue de 53 millones 186.6 miles de pesos, con ampliaciones, reducciones y traspasos netos de 151.6 miles de pesos, obteniendo un presupuesto modificado de 53 millones 338.2 miles de pesos. El importe ejercido fue de 48 millones 705.4 miles de pesos, obteniendo una variación de 4 millones 632.8 miles de pesos, lo que representó el 8.7 por ciento respecto al monto autorizado.

MATERIALES Y SUMINISTROS

Se tuvo un autorizado inicial de 6 millones 300.5 miles de pesos, con ampliaciones, reducciones y traspasos netos de 3 millones 35.2 miles de pesos, obteniendo un presupuesto modificado de 9 millones 335.7 miles de pesos de los cuales se ejercieron 8 millones 973.4 miles de pesos, teniendo una variación de 362.3 miles de pesos, equivalente al 3.9 por ciento respecto al monto autorizado.

SERVICIOS GENERALES

El presupuesto autorizado inicial de este capítulo fue de 14 millones 2.5 miles de pesos, con ampliaciones, reducciones y traspasos netos de menos 425.2 miles de pesos, obteniendo un presupuesto modificado de 14 millones 427.7 miles de pesos. El importe ejercido fue de 13 millones 144.1 miles de pesos, obteniendo una variación de 1 millón 283.6 miles de pesos, lo que representó el 8.9 por ciento respecto al monto autorizado.

TRANSFERENCIAS, ASIGNACIONES, SUBSIDIOS Y OTRAS AYUDAS

El presupuesto autorizado inicial de este capítulo fue de 459.9 miles de pesos. El importe ejercido fue de 103.9 miles de pesos, obteniendo una variación de 356 mil pesos, lo que representó el 77.4 por ciento respecto al monto autorizado.

DEUDA PÚBLICA

Se autorizó una ampliación para el pago pendiente de ejercicios anteriores por 3 millones 913 mil pesos, los cuales se ejercieron en su totalidad.

CUENTA PÚBLICA DEL GOBIERNO, ORGANISMOS AUXILIARES Y AUTÓNOMOS DEL ESTADO DE MÉXICO 2022

INFORMACIÓN PRESUPUESTAL

Tecnológico de Estudios Superiores de Chalco
EGRESOS POR OBJETO DEL GASTO
(Miles de Pesos)

CAPÍTULO Y OBJETO DEL GASTO	PRESUPUESTO 2022						
	AUTORIZADO	ASIGNADO	ASIGNACIONES Y/O AMPLIACIONES	REDUCCIONES Y/O DISMINUCIONES	TOTAL AUTORIZADO	EJERCIDO	VARIACIÓN
SERVICIOS PERSONALES	49,706.9	53,186.6	7,223.3	7,071.7	53,338.2	48,705.4	4,632.8
Sueldo Base	26,479.4	28,756.1	2,921.3	1,725.5	29,951.9	27,158.1	2,793.8
Prima de Antigüedad	327.9	351.8	40.3	24.6	367.5	343.6	23.9
Prima Vacacional	2,472.7	2,473.7	5.4	529.0	1,950.1	1,866.8	83.3
Aguinaldo	5,891.2	5,893.6	29.9	1,369.7	4,553.8	4,532.0	21.8
Gratificación	1,752.9	1,991.6	2,121.5	838.1	3,275.0	3,036.3	238.7
Aportaciones de Servicio de Salud	3,220.8	3,480.0	278.5	306.6	3,451.9	3,080.1	371.8
Aportaciones al Sistema Solidario de Reparto	2,499.4	2,691.7	129.1	310.8	2,510.0	2,285.4	224.6
Aportaciones del Sistema de Capitalización Individual	755.2	797.8	17.0	235.1	579.7	504.8	74.9
Aportaciones para Financiar los Gastos Generales de Administración del ISSEMyM	532.7	555.3		223.9	331.4	269.5	61.9
Aportaciones para Riesgo de Trabajo	528.7	639.5	1,168.4	377.5	1,430.4	1,316.7	113.7
Seguros y Fianzas	70.1	70.1	31.4	5.9	95.6	95.7	-.1
Cuotas para Fondo de Retiro	197.1	207.2	23.6	95.6	135.2	119.0	16.2
Seguro de Separación Individualizado	1,124.6	1,194.4	73.0	329.6	937.8	834.1	103.7
Liquidaciones por Indemnizaciones, por Sueldos y Salarios Caidos	20.1	20.1	73.0	16.7	76.4	76.3	.1
Otros Gastos Derivados de Convenio	1,087.9	1,102.8		549.6	553.2	263.5	289.7
Despensa	2,746.2	2,960.9	271.9	133.5	3,099.3	2,884.5	214.8
Reconocimiento a Servidores Públicos		39.0	39.0		39.0	39.0	
MATERIALES Y SUMINISTROS	6,217.9	6,300.5	6,680.7	3,645.5	9,335.7	8,973.4	362.3
Materiales y Útiles de Oficina	805.7	832.5	368.6	583.9	617.2	551.2	66.0
Enseres de Oficina	191.8	191.8	31.7	103.1	120.4	105.7	14.7
Material y Útiles de Imprenta y Reproducción	24.0	24.0	30.4	19.6	34.8	29.2	5.6
Material de Foto, Cine y Grabación	25.5	25.5		25.5			
Materiales y Útiles para el Procesamiento en Equipos y Bienes Informáticos	554.7	554.7	268.8	331.2	492.3	486.6	5.7
Material de Información	29.6	29.6		29.6			
Material y Enseres de Limpieza	425.0	425.0	38.7	137.5	326.2	326.2	
Material Didáctico	2.5	2.5	27.6		30.1	27.7	2.4
Material para Identificación y Registro	1.0	1.0			1.0		1.0
Productos Alimenticios para Personas	54.4	63.7	187.1		250.8	241.0	9.8
Material Eléctrico y Electrónico	664.7	664.7	2,841.3	410.5	3,095.5	3,079.1	16.4
Materiales Complementarios	92.7	92.7		92.7			
Material de Señalización	74.9	74.9		67.8	7.1	7.1	0
Árboles y Plantas de Ornato	9.6	9.6	6.1		15.7	15.7	
Materiales de Construcción	1,505.6	1,505.8	2,121.5	1,096.1	2,531.2	2,525.4	5.8
Estructuras y Manufacturas para Todo Tipo de Construcción	1.0	1.0			1.0		1.0
Sustancias Químicas	45.1	45.1	52.7	32.7	65.1	56.9	8.2
Medicinas y Productos Farmacéuticos	226.7	226.7		169.9	56.8	44.5	12.3
Materiales, Accesorios y Suministros Médicos			40.8		40.8	40.8	
Materiales, Accesorios y Suministros de Laboratorio	14.6	14.6	25.8	11.6	28.8	25.8	3.0
Combustibles, Lubricantes y Aditivos	481.9	524.9	25.5	7.0	543.4	496.1	47.3
Vestuario y Uniformes	103.2	103.1	171.1	5.3	268.9	259.7	9.2
Prendas de Seguridad y Protección Personal	26.7	26.7		22.8	3.9	4.0	-.1
Artículos Deportivos	47.6	47.6		42.7	4.9	4.8	.1
Refacciones, Accesorios y Herramientas	15.3	15.3	19.2	9.5	25.0	21.7	3.3
Refacciones y Accesorios Menores de Edificios	24.2	27.6	10.0		37.6	29.2	8.4
Refacciones y Accesorios para Equipo de Cómputo	671.7	671.7	98.8	446.5	324.0	200.5	123.5
Refacciones y Accesorios Menores para Equipo de Transporte	61.0	61.0	67.6		128.6	126.6	2.0
Artículos para la Extinción de Incendios	37.2	37.2	44.8		82.0	65.3	16.7
Refacciones y Accesorios Menores de Maquinaria y Otros Equipos			129.7		129.7	129.7	
Otros Enseres			72.9		72.9	72.9	
SERVICIOS GENERALES	13,632.4	14,002.5	6,418.0	5,992.8	14,427.7	13,144.1	1,283.6
Servicio de Energía Eléctrica	488.5	538.1	342.6	43.7	837.0	757.6	79.4
Servicio de Agua	136.6	146.8	169.0	11.4	304.4	294.2	10.2
Servicio de Telefonía Convencional	90.2	96.7	13.2	25.2	84.7	78.2	6.5
Servicios de Acceso a Internet	767.7	792.7	4.0	448.8	347.9	313.0	34.9
Servicio Postal y Telegráfico	8.1	8.1		8.1			
Arrendamiento de Maquinaria y Equipo	737.4	738.0	490.4	445.0	783.4	765.1	18.3
Asesorías Asociadas a Convenios o Acuerdos	382.4	382.4	142.8	153.8	371.4	308.2	63.2
Capacitación	2,534.2	2,597.1	261.1	700.8	2,157.4	1,566.4	591.0
Impresiones de Documentos Oficiales para la Prestación de Servicios Públicos, Identificación, Formatos Administrativos y Fiscal	154.6	154.6	421.4	121.9	454.1	454.1	
Servicios de Impresión de Documentos Oficiales	37.2	37.2		37.2			
Servicios de Vigilancia	1,754.1	1,966.4	895.4	23.5	2,838.3	2,615.3	223.0
Servicios Profesionales	64.0	64.0		64.0			
Servicios Bancarios y Financieros	155.7	157.6	.2	62.9	94.9	93.0	1.9
Seguros y Fianzas	340.0	340.0	331.9	264.4	407.5	309.4	98.1

TESCHA

CAPÍTULO Y OBJETO DEL GASTO	PRESUPUESTO 2022					EJERCIDO	VARIACIÓN
	AUTORIZADO	ASIGNADO	ASIGNACIONES Y/O AMPLIACIONES	REDUCCIONES Y/O DISMINUCIONES	TOTAL AUTORIZADO		
Reparación y Mantenimiento de Inmuebles	439.4	439.4	562.3	396.7	605.0	601.6	3.4
Reparación, Mantenimiento e Instalación de Mobiliario y Equipo de Oficina	286.9	286.9	6.1	237.4	55.6	55.6	.0
Reparación, Instalación y Mantenimiento de Bienes Informáticos Microfilmación y Tecnologías de la Información	249.8	249.9	2.2	209.6	42.5	42.5	
Reparación y Mantenimiento de Vehículos Terrestres, Aéreos y Lacustres	147.4	147.4	159.9	61.5	245.8	235.4	10.4
Reparación, Instalación y Mantenimiento de Maquinaria, Equipo Instrumental y Diversos	1,663.6	1,663.6	2,130.2	619.9	3,173.9	3,173.6	.3
Servicios de Fumigación	122.3	122.3	47.5	118.8	51.0	51.0	.0
Gastos de Publicidad y Propaganda			54.9		54.9	54.9	
Servicios de Creatividad, Preproducción y Producción de Publicidad, Excepto Internet	251.4	251.4	48.5	113.3	186.6	45.4	141.2
Gastos de Traslado por Via Terrestre	254.6	254.6	1.8	170.6	85.8	85.7	.1
Viáticos en el País	249.1	249.1	11.9	187.0	74.0	73.3	.7
Gastos de Ceremonias Oficiales y de Orden Social	264.7	264.7		264.7			
Congresos y Convenciones	39.0	39.0	7.4	39.0	7.4	7.4	.0
Exposiciones y Ferias	28.1	28.1		28.1			
Otros Impuestos y Derechos	470.1	470.1	31.6	455.3	46.4	46.4	.0
Impuesto sobre Erogaciones por Remuneraciones al Trabajo Personal	1,018.3	1,018.3	83.5	34.9	1,066.9	1,066.9	.0
Gastos de Servicios Menores	497.0	498.0	198.2	645.3	50.9	49.9	1.0
TRANSFERENCIAS, ASIGNACIONES, SUBSIDIOS Y OTRAS AYUDAS	459.9	459.9			459.9	103.9	356.0
Gastos Relacionados con Actividades Culturales, Deportivas y de Ayuda Extraordinaria	182.1	182.1			182.1	8.8	173.3
Gastos por Servicios de Traslado de Personas	277.8	277.8			277.8	95.1	182.7
DEUDA PÚBLICA			3,913.0		3,913.0	3,913.0	
Por el Ejercicio Inmediato Anterior			3,913.0		3,913.0	3,913.0	
Por Ejercicios Anteriores							
T O T A L	70,017.1	73,949.5	24,236.0	16,710.0	81,474.5	74,839.8	6,634.7

INFORMACIÓN PROGRAMÁTICA

T E S C H A

Tecnológico de Estudios Superiores de Chalco
Gasto por Categoría Programática
Del 1 de Enero al 31 de Diciembre de 2022
(Miles de Pesos)

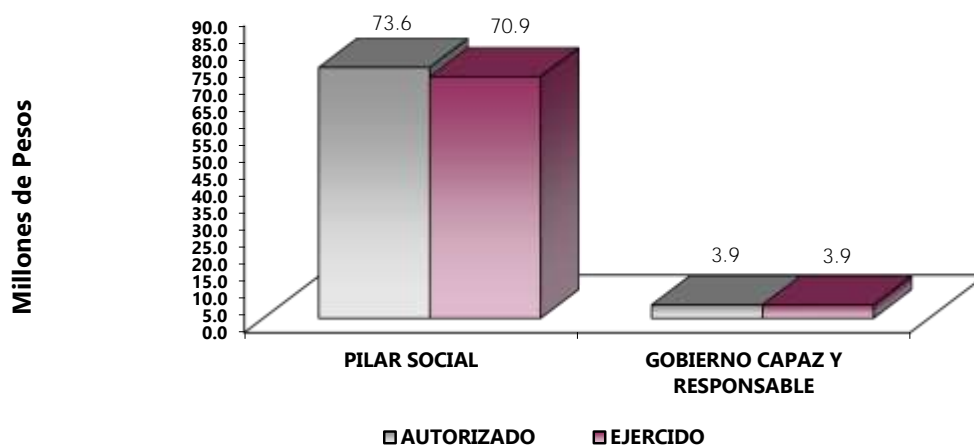
Concepto	Egresos					Subejercicio 6=(3 - 4)
	Aprobado	Ampliaciones/ (Reducciones)	Modificado	Devengado	Pagado	
	1	2	3=(1 + 2)	4	5	
Programas	73,949.5	3,612.0	77,561.5	70,926.8	70,926.8	6,634.7
Subsidios: Sector Social y Privado o Entidades Federativas y Municipios	-	-	-	-	-	-
Sujetos a Reglas de Operación			-			-
Otros Subsidios			-			-
Desempeño de las Funciones	73,949.5	3,612.0	77,561.5	70,926.8	70,926.8	6,634.7
Prestación de Servicios Públicos	73,949.5	3,612.0	77,561.5	70,926.8	70,926.8	6,634.7
Provisión de Bienes Públicos			-			-
Planeación, Seguimiento y Evaluación de Políticas Públicas			-			-
Promoción y Fomento			-			-
Regulación y Supervisión			-			-
Funciones de las Fuerzas Armadas (Únicamente Gobierno Federal)			-			-
Específicos			-			-
Proyectos de Inversión			-			-
Administrativos y de Apoyo	-	-	-	-	-	-
Apoyo al Proceso Presupuestario y para Mejorar la Eficiencia Institucional			-			-
Apoyo a la Función Pública y al Mejoramiento de la Gestión			-			-
Operaciones Ajenas			-			-
Compromisos	-	-	-	-	-	-
Obligaciones de Cumplimiento de Resolución Jurisdiccional			-			-
Desastres Naturales			-			-
Obligaciones	-	-	-	-	-	-
Pensiones y Jubilaciones			-			-
Aportaciones a la Seguridad Social			-			-
Aportaciones a Fondos de Estabilización			-			-
Aportaciones a Fondos de Inversión y Reestructura de Pensiones			-			-
Programa de Gasto Federalizado (Gobierno Federal)	-	-	-	-	-	-
Gasto Federalizado			-			-
Participaciones a Entidades Federativas y Municipios			-			-
Costo Financiero, Deuda o Apoyos a Deudores y Ahorradores de la Banca			-			-
Adeudos de Ejercicios Fiscales Anteriores	-	3,913.0	3,913.0	3,913.0	3,913.0	-
Total del Gasto	73,949.5	7,525.0	81,474.5	74,839.8	74,839.8	6,634.7

El Plan de Desarrollo del Estado de México 2017-2023, es un instrumento prospectivo con una visión hacia el 2031. En el que se concentran las bases para la elaboración de los programas sectoriales, especiales y regionales que delinearán de manera puntual y detallada los pasos para el cumplimiento de los objetivos establecidos, así como los planes específicos de inversión que permitirán realizar la proyección de los recursos financieros. Este esfuerzo colectivo plasma los retos y desafíos de la agenda gubernamental con un profundo sentido de responsabilidad y con el compromiso de lograr un desarrollo democrático.

PILAR SOCIAL

Programas de nueva generación para disminuir la desigualdad. El Gobierno del Estado de México considera prioritario desarrollar y conservar familias fuertes, promover el empleo y proteger el ingreso, particularmente el de las mujeres. En correspondencia con la Agenda 2030, el logro de estos propósitos influirá directa e indirectamente el cumplimiento de las metas globales que contribuirán a disminuir la pobreza y el hambre; procurarán el acceso a una vivienda y a servicios básicos adecuados; reducirán las desigualdades y la discriminación; promoverán una educación inclusiva, equitativa y de calidad, así como una vida sana y en general el bienestar. Diagnóstico: Pobreza y Hambre en el Estado de México.

Tecnológico de Estudios Superiores de Chalco								
EGRESOS POR PILAR Y/O EJE TRANSVERSAL								
(Miles de Pesos)								
PILAR Y/O EJE TRANSVERSAL	AUTORIZADO	ASIGNADO	P R E S U P U E S T O 2 0 2 2		TOTAL AUTORIZADO	EJERCIDO	VARIACIÓN	
			ASIGNACIONES Y/O AMPLIACIONES	REDUCCIONES Y/O DISMINUCIONES			IMPORTE	%
Pilar Social	70,017.1	73,949.5	20,322.0	16,710.0	73,648.5	70,926.8	2,721.7	3.7
Gobierno capaz y repsonsable			3,913.0		3,913.0	3,913.0		
T O T A L	70,017.1	73,949.5	24,235.0	16,710.0	81,474.5	74,839.8	6,634.7	8.1



FINALIDAD

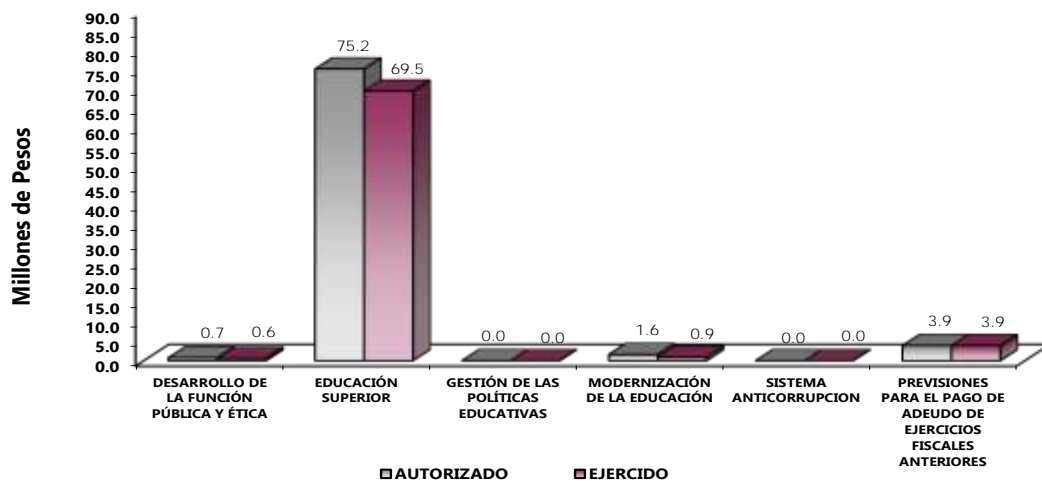
GOBIERNO

DESARROLLO SOCIAL

En esta finalidad se avanzará en la provisión de servicios a la población en materia de Protección Social, Educación, Salud, Vivienda y Servicios a la Comunidad, con lo que se apoyará fundamentalmente la consecución de las Metas Nacionales México Incluyente y México con Educación de Calidad. La prospectiva en el Sistema Educativo será consolidar como verdadera balanza de desarrollo social, la educación tecnológica superior, bajo las siguientes consideraciones:

- Ampliar la cobertura de los servicios educativos, especialmente en el nivel medio superior y superior, bajo los criterios de flexibilidad y pertinencia.
- Fortalecer la vinculación entre la educación media superior y superior en sus diversas modalidades, con las necesidades sociales y del aparato productivo de la Entidad.

Tecnológico de Estudios Superiores de Chalco									
EGRESOS POR PROGRAMA									
(Miles de Pesos)									
PROGRAMA	AUTORIZADO	ASIGNADO	P R E S U P U E S T O 2 0 2 2		TOTAL AUTORIZADO	EJERCIDO	VARIACIÓN		
			ASIGNACIONES Y/O AMPLIACIONES	REDUCCIONES Y/O DISMINUCIONES			IMPORTE	%	
Desarrollo de la función pública y ética en el servicio público	770.8	805.6	92.0	142.9	754.7	595.1	159.6	21.1	
Educación superior	67,660.8	71,495.5	20,220.0	16,561.9	75,153.6	69,462.5	5,691.1	7.6	
Gestión de las políticas educativas	13.9	13.9		.4	13.5	6.1	7.4	54.8	
Modernización de la educación	1,571.6	1,634.5		4.8	1,629.7	863.1	766.6	47.0	
Sistema anticorrupción del Estado de México y municipios			10.0		10.0		10.0	100.0	
Previsiones para el pago de adeudados de ejercicios fiscales anteriores			3,913.0		3,913.0	3,913.0			
TOTAL	70,017.1	73,949.5	24,235.0	16,710.0	81,474.5	74,839.8	6,634.7	8.1	



AVANCE OPERATIVO-PROGRAMÁTICO Y PRESUPUESTAL

DESARROLLO DE LA FUNCIÓN PÚBLICA Y ÉTICA EN EL SERVIDOR PÚBLICO

010304010101 FISCALIZACIÓN, CONTROL Y EVALUACIÓN DE LA SECRETARÍA Y CONTRALORÍAS INTERNAS.

-Realizar Auditorías, con el Propósito de Verificar el Cumplimiento del Marco Normativo que Regula el Funcionamiento de las Dependencias y Organismos Auxiliares del Ejecutivo Estatal y los Ayuntamientos:

Para este año y para dar cumplimiento al marco normativo se programaron 5 auditorías, alcanzando 4 al cierre del cuarto trimestre. Avance anual 80 por ciento.

-Realizar Evaluaciones para Determinar el Grado de Eficacia y Eficiencia en los Procesos, así como en el Desempeño Institucional de las Dependencias y Organismos Auxiliares del Ejecutivo Estatal:

Para este año se programaron 1 evaluaciones, alcanzando 0 de 1 programadas al cierre del cuarto trimestre. Avance anual 0 por ciento.

-Realizar Inspecciones a Rubros Específicos en las Dependencias, Organismos Auxiliares del Ejecutivo Estatal y en su Caso Ayuntamientos, con el Propósito de Constatar el Cumplimiento del Marco Normativo que lo Regula.

Para este año se programaron 15 inspecciones, alcanzando 15 al cierre del cuarto trimestre. Avance anual 100 por ciento.

-Participación del Órgano Interno de Control en Reuniones que por Mandato Legal o Disposición Administrativa así lo Requiera.

Para este año se programaron 15 testificaciones, alcanzando 14 de 15 programadas al cierre del cuarto trimestre. Avance anual 93.3 por ciento.

-Participar en Testificaciones con el Propósito de Asegurarse que los Actos Administrativos se Realicen Conforme a la Normatividad Vigente.

Para este año se programaron 35 sesiones, alcanzando 35 al cierre del cuarto trimestre. Avance anual 100 por ciento.

-Acompañamiento en la atención de auditorías practicadas por los entes fiscalizadores externos.

Para este año se programaron 3 acciones, alcanzando 1 de 3 programadas al cierre del cuarto trimestre. Avance anual 33 por ciento.

SISTEMA ANTICORRUPCIÓN DEL ESTADO DE MÉXICO Y MUNICIPIOS

010304020204 INVESTIGACIÓN DE FALTAS ADMINISTRATIVAS

-Atender las Denuncias Presentadas por los Interesados.

Para este año se programaron 4 denuncias, alcanzando 4 de 4 programadas al cierre del cuarto trimestre. Avance anual 100 por ciento.

EDUCACIÓN SUPERIOR

020503010101 EDUCACIÓN SUPERIOR TECNOLÓGICA

- Fomentar que los Estudiantes Egresen de sus Estudios de Tipo Superior en el Ciclo Escolar;

Para este año se programaron 310, alcanzando 261 al cierre del cuarto trimestre. Avance anual 84.2 por ciento.

- Atender a la Matrícula de Educación Superior para Contribuir en la Disminución de las Divergencias entre la Oferta y la Demanda Educativa.

Para este año se programaron 2,080, alcanzando 1,789 de 2,080 programadas al cierre del cuarto trimestre. Avance anual 86 por ciento.

- Atender a los Estudiantes de Nuevo Ingreso de Educación Superior para Contribuir en la Disminución de las Divergencias entre la Oferta y la Demanda Educativa.

Para este año se programaron 600, alcanzando 463 al cierre del cuarto trimestre. Avance anual 77.2 por ciento.

- Realizar Acciones de Formación Integral, para Desarrollar Capacidades, Valores y Habilidades Profesionales

Para este año se programaron 25, alcanzando 22 al cierre del cuarto trimestre. Avance anual 88 por ciento.

- Realizar Acciones para Fomentar una Cultura Emprendedora.

Para este año se programaron 3, alcanzando 3 al cierre del cuarto trimestre. Avance anual 100 por ciento.

-Acreditar Programas Educativos en Educación Superior para Mejorar la Calidad.

Para este año se programaron 5, alcanzando 5 al cierre del cuarto trimestre. Avance anual 100 por ciento.

- Fomentar que los Egresados se Titulen.

Para este año se programaron 180, alcanzando 196 al cierre del cuarto trimestre. Avance anual 108.9 por ciento.

- Lograr Certificaciones de Educación Superior para Mejorar la Calidad.

Para este año se programaron 5, alcanzando 5 al cierre del cuarto trimestre. Avance anual 100 por ciento.

- Impulsar la Capacitación o Actualización del Personal Docente para Mejorar la Formación Académica.

Para este año se programaron 95, alcanzando 99 al cierre del cuarto trimestre. Avance anual 104.2 por ciento.

- Evaluar al Personal Docente con la Finalidad de Encontrar Áreas de Oportunidad para Mejorar su Desempeño

Para este año se programaron 95, alcanzando 95 de 95 programado al cierre del cuarto trimestre. Avance anual 100 por ciento.

- Impulsar la Capacitación del Personal Directivo y Administrativo para el Fortalecimiento Institucional.

Para este año se programaron 89, alcanzando 89 al cierre del cuarto trimestre. Avance anual 100 por ciento.

- Desarrollar Proyectos de Investigación para Atender las Necesidades de Desarrollo Tecnológico, Económico y Social.

Para este año se programaron 8, alcanzando 8 de 8 programados al cierre del cuarto trimestre. Avance anual 100 por ciento.

- Realizar la Publicación de Documentos Derivados de la Investigación para su Divulgación.

Para este año se programaron 11, alcanzando 11 al cierre del cuarto trimestre. Avance anual 100 por ciento.

- Rehabilitar y/o Proporcionar Mantenimiento Preventivo y Correctivo a los Inmuebles con el Propósito de Mejorar la Calidad de la Infraestructura Física.

Para este año se programaron 5, alcanzando 5 al cierre del cuarto trimestre. Avance anual 100 por ciento.

GESTIÓN DE LAS POLÍTICAS EDUCATIVAS

020506010204 VINCULACIÓN CON EL SECTOR PRODUCTIVO

- Realizar Acciones de Vinculación y Extensión que Permitan Establecer Lazos de Colaboración con los Sectores Público, Privado y Social.

Para este año se programaron 8, alcanzando 8 al cierre del cuarto trimestre. Avance anual 100 por ciento.

- Operar Convenios con los Sectores Público, Privado y Social para Fortalecer los Lazos de Colaboración Institucional.

Para este año se programaron 12, alcanzando 12 al cierre del cuarto trimestre. Avance anual 100 por ciento.

- Atender Estudiantes en Educación Dual para Desarrollar Aptitudes y Habilidades en Unidades Económicas.

Para este año se programaron 37, alcanzando 37 al cierre del cuarto trimestre. Avance anual 100 por ciento.

- Impulsar la Internacionalización entre la Comunidad de la Institución para Fortalecer la Calidad Educativa.

Para este año se programaron 5, alcanzando 5 al cierre del cuarto trimestre. Avance anual 100 por ciento.

- Contactar Egresados en Educación Superior para Identificar su Situación Profesional.

Para este año se programaron 145, alcanzando 145 al cierre del cuarto trimestre. Avance anual 100 por ciento.

MODERNIZACIÓN DE LA EDUCACIÓN.

020506020101 FORTALECIMIENTO DE LA CALIDAD EDUCATIVA

- Impartir el Idioma Inglés a los Estudiantes en Educación Superior para el Desarrollo de Competencias.

TESCHA

Para este año se programaron 840, alcanzando 840 al cierre del cuarto trimestre. Avance anual 100 por ciento.

- Impulsar la Participación de Estudiantes de Educación Superior en Procesos de Certificación en el Idioma Inglés para el Desarrollo de Competencias.

Para este año se programaron 10, alcanzando 10 al cierre del cuarto trimestre. Avance anual 100 por ciento.

020506020104 TECNOLOGÍA APLICADA A LA EDUCACIÓN

-Destinar Equipo de Cómputo al Proceso de Enseñanza-Aprendizaje en Educación Superior para el Desarrollo de las Habilidades Digitales.

Para este año se programaron 500, alcanzando 500 al cierre del cuarto trimestre. Avance anual 100 por ciento.

- Impulsar la Participación de Estudiantes en Procesos de Certificación en el Uso de Tecnologías del Aprendizaje, Conocimiento, Información y Comunicación para el Desarrollo de Competencias y Habilidades.

Para este año se programaron 15, alcanzando 15 al cierre del cuarto trimestre. Avance anual 100 por ciento.

020506020105 CONVIVENCIA ESCOLAR SIN VIOLENCIA

-Realizar Acciones para la Prevención de la Violencia Escolar en Educación Superior.

Para este año se programaron 46, alcanzando 46 al cierre del cuarto trimestre. Avance anual 100 por ciento.

-Realizar Acciones para la Igualdad de Trato y Oportunidades.

Para este año se programaron 22, alcanzando 22 al cierre del cuarto trimestre. Avance anual 100 por ciento.

CUENTA PÚBLICA DEL GOBIERNO, ORGANISMOS AUXILIARES Y AUTÓNOMOS DEL ESTADO DE MÉXICO 2022

Tecnológico de Estudios Superiores de Chalco													
Avance Operativo - Programático y Presupuestal													
Enero - Diciembre de 2022													
M E T A S													
PRESUPUESTO 2022													
(Miles de Pesos)													
FIN	FUN	SF	PP	SP	Pr	DESCRIPCIÓN	UNIDAD DE MEDIDA	PROGRAMADO	ALCANZADO	AVANCE %	AUTORIZADO ANUAL	EJERCIDO	%
GOBIERNO													
GOBIERNO CAPAZ Y RESPONSABLE													
DESARROLLO DE LA FUNCIÓN PÚBLICA Y ÉTICA EN EL SERVICIO PÚBLICO													
01	03	04	01	01	01	FISCALIZACIÓN, CONTROL Y EVALUACIÓN INTERNA DE LA GESTIÓN PÚBLICA					744.6	595.1	79.9
						Realizar Auditorias, con el Propósito de Verificar el Cumplimiento del Marco Normativo que Regula el Funcionamiento de las Dependencias y Organismos Auxiliares del Ejecutivo Estatal y los Ayuntamientos	Auditoria	5	4	80.0			
						Realizar Evaluaciones para Determinar el Grado de Eficacia y Eficiencia en los Procesos, así como en el Desempeño Institucional de las Dependencias y Organismos Auxiliares del Ejecutivo Estatal:	Evaluación	1	0	0.0			
						Realizar Inspecciones a Rubros Específicos en las Dependencias, Organismos Auxiliares del Ejecutivo Estatal y en su Caso Ayuntamientos, con el Propósito de Constatar el Cumplimiento del Marco Normativo que lo Regula	Inspección	15	15	100.0			
						Participar en testificaciones con el propósito de asegurarse que los actos administrativos se realicen conforme a la normatividad vigente.	Testificación	15	14	93.3			
						Participación del Órgano Interno de Control en Reuniones que por Mandato Legal o Disposición Administrativa así lo Requiera.	Sesión	35	35	100.0			
						Acompañamiento en la atención de auditorías practicadas por los entes fiscalizadores externos	Acción	3	1	33.3			
SISTEMA ANTICORRUPCIÓN DEL ESTADO DE MÉXICO Y MUNICIPIOS													
01	03	04	02	02	04	INVESTIGACIÓN DE FALTAS ADMINISTRATIVAS					10.0	0.0	0.0
						Atender las Denuncias Presentadas por los Interesados	Denuncia	4	4	100.0			
EDUCACIÓN SUPERIOR													
02	05	03	01	01	01	EDUCACIÓN SUPERIOR TECNOLÓGICA					75,163.7	69,462.5	92.4
						Fomentar que los Estudiantes Egresen de sus Estudios de Tipo Superior en el Ciclo Escolar	Documento	310	261	84.2			
						Atender a la Matricula de Educación Superior para Contribuir en la Disminución de las Divergencias entre la Oferta y la Demanda Educativa	Estudiante	2,080	1,789	86.0			
						Atender a los Estudiantes de Nuevo Ingreso de Educación Superior para Contribuir en la Disminución de las Divergencias entre la Oferta y la Demanda Educativa	Estudiante	600	463	77.2			
						Realizar Acciones de Formación Integral, para Desarrollar Capacidades, Valores y Habilidades Profesionales	Acción	25	22	88.0			
						Realizar Acciones para Fomentar una Cultura Emprendedora	Acción	3	3	100.0			
						Acreditar Programas Educativos en Educación Superior para Mejorar la Calidad	Programa	5	5	100.0			
						Fomentar que los Egresados se Titulen	Documento	180	196	108.9			
						Lograr Certificaciones de Educación Superior para Mejorar la Calidad	Documento	5	5	100.0			
						Impulsar la Capacitación o Actualización del Personal Docente para Mejorar la Formación Académica	Docente	95	99	104.2			
						Evaluar al Personal Docente con la Finalidad de Encontrar Áreas de Oportunidad para Mejorar su Desempeño	Docente	95	95	100.0			
						Impulsar la Capacitación del Personal Directivo y Administrativo para el Fortalecimiento Institucional.	Persona	89	89	100.0			
						Desarrollar Proyectos de Investigación para Atender las Necesidades de Desarrollo Tecnológico, Económico y Social.	Proyecto	8	8	100.0			
						Realizar la Publicación de Documentos Derivados de la Investigación para su Divulgación	Publicación	11	11	100.0			
						Rehabilitar y/o Proporcionar Mantenimiento Preventivo y Correctivo a los Inmuebles con el Propósito de Mejorar la Calidad de la Infraestructura Física	Inmueble	5	5	100.0			
GESTION DE LAS POLÍTICAS EDUCATIVAS													
02	05	06	01	02	04	VINCULACIÓN CON EL SECTOR PRODUCTIVO					13.6	6.1	44.9
						Realizar Acciones de Vinculación y Extensión que Permitan Establecer Lazos de Colaboración con los Sectores Público, Privado y Social.	Acción	8	8	100.0			

TESCHA

FIN	FUN	SF	PP	SP	Pr	DESCRIPCIÓN	UNIDAD DE MEDIDA	M E T A S			PRESUPUESTO 2022 (Miles de Pesos)			
								PROGRAMADO	ALCANZADO	AVANCE %	AUTORIZADO ANUAL	EJERCIDO	%	
						Operar Convenios con los Sectores Público, Privado y Social para Fortalecer los Lazos de Colaboración Institucional	convenio	12	12	100.0				
						Atender Estudiantes en Educación Dual para Desarrollar Aptitudes y Habilidades en Unidades Económicas.	Estudiante	37	37	100.0				
						Impulsar la Internacionalización entre la Comunidad de la Institución para Fortalecer la Calidad Educativa.	Persona	5	5	100.0				
						Contactar Egresados en Educación Superior para Identificar su Situación Profesional	Egresado	145	145	100.0				
						MODERNIZACIÓN DE LA EDUCACIÓN								
02	05	06	02	01	01	FORTALECIMIENTO A LA CALIDAD EDUCATIVA					1,427.9	863.1	60.4	
						Impartir el Idioma Inglés a los Estudiantes en Educación Superior para el Desarrollo de Competencias.	Estudiante	840	840	100.0				
						Impulsar la Participación de Estudiantes de Educación Superior en Procesos de Certificación en el Idioma Inglés para el Desarrollo de Competencias.	Estudiante	10	10	100				
						MODERNIZACIÓN DE LA EDUCACIÓN								
02	05	06	02	01	04	TECNOLOGÍA APLICADA A LA EDUCACIÓN					138.5	0.0	0.0	
						Destinar Equipo de Cómputo al Proceso de Enseñanza-Aprendizaje en Educación Superior para el Desarrollo de las Habilidades Digitales.	Equipo de Cómputo	500	500	100				
						Impulsar la Participación de Estudiantes en Procesos de Certificación en el Uso de Tecnologías del Aprendizaje, Conocimiento, Información y Comunicación para el Desarrollo de Competencias y Habilidades	Estudiante	15	15	100.0				
						MODERNIZACIÓN DE LA EDUCACIÓN								
02	05	06	02	01	05	CONVIVENCIA ESCOLAR SIN VIOLENCIA					63.2	0.0	0.0	
						Realizar Acciones para la Prevención de la Violencia Escolar en Educación Superior.	Acción	46	46	100				
						Realizar Acciones para la Igualdad de Trato y Oportunidades	Acción	22	22	100				
						FINANCIAMIENTO PARA EL DESARROLLO								
						OTROS NO CLASIFICADOS EN FUNCIONES								
						PREVISION PARA EL PAGO DE ADEUDOS DE EJERCICIOS FISCALES ANTERIORES								
04	04	01	01	01	01	PASIVOS DERIVADOS DE EROGACIONES DEVENGADAS Y PENDIENTES DE EJERCICIOS ANTERIORES					3,913.0	3,913.0	100.0	
						Registro de Pagos de Adeudos de Ejercicios Fiscales Anteriores	Documento	1	1	100				
T O T A L											81,474.5	74,839.8	91.9	
											-----	-----		

ANEXOS ESTABLECIDOS EN DIFERENTES ORDENAMIENTOS

T E S C H A

Relación de Bienes Inmuebles que Componen el Patrimonio
Cuenta Pública 2022
(Miles de Pesos)

Ente Público: Tecnológico de Estudios Superiores de Chalco

Código	Descripción de Bienes Inmuebles	* Valor en Libros
1231	Terrenos	7,148.4
1234	Edificios	80,252.3
	T O T A L	87,400.7

Relación de Bienes Muebles que Componen el Patrimonio
Cuenta Pública 2022
(Miles de Pesos)

Ente Público: Tecnológico de Estudios Superiores de Chalco

Código	Descripción de Bienes Muebles	Valor en Libros
1241	Mobiliario y Equipo de Administración	5,132.3
1242	Mobiliario y Equipo Educativo y Recreativo	30,582.0
1244	Vehículos y Equipo de Transporte	2,525.8
1246	Maquinaria, Otros Equipos y Herramientas	16,917.2
1249	Otros Bienes Muebles	9,661.5
	T O T A L	64,818.8

Tecnológico de Estudios Superiores de Chalco
Cuenta Pública 2022
Relación de Cuentas Bancarias Productivas Específicas

Fondo, Programa o Convenio	Datos de la Cuenta Bancaria	
	Institución Bancaria	Número de Cuentas *
Cheques Pago a Proveedores y Subsidio Gto.Op.	BBVA	739
Cheques Servicios Educativos	BBVA	300
Cheques Nómina Sueldos	BBVA	246
Fondo de inversión	BBVA	083
Fondo de inversión	BBVA	059

FORMATOS PARA EL CUMPLIMIENTO
DE LA LEY DE DISCIPLINA FINANCIERA
DE LAS ENTIDADES FEDERATIVAS
Y LOS MUNICIPIOS

TESCHA

Tecnológico de Estudios Superiores de Chalco					
Estado de Situación Financiera Detallado - LDF					
Al 31 de Diciembre de 2022 y 2021					
(Cifras en Miles de Pesos)					
Concepto	2022	2021	Concepto	2022	2021
ACTIVO			PASIVO		
Activo Circulante			Pasivo Circulante		
a. Efectivo y Equivalentes (a=a1+a2+a3+a4+a5+a6+a7)	5,626.3	8,310.4	a. Cuentas por Pagar a Corto Plazo (a=a1+a2+a3+a4+a5+a6+a7+a8+a9)	980.1	5,148.0
a1) Efectivo			a1) Servicios Personales por Pagar a Corto Plazo		
a2) Bancos/Tesorería	4,195.6	6,978.0	a2) Proveedores por Pagar a Corto Plazo		
a3) Bancos/Dependencias y Otros			a3) Contratistas por Obras Públicas por Pagar a Corto Plazo		
a4) Inversiones Temporales (Hasta 3 meses)	1,430.7	1,332.4	a4) Participaciones y Aportaciones por Pagar a Corto Plazo		
a5) Fondos con Afectación Específica			a5) Transferencias Otorgadas por Pagar a Corto Plazo		
a6) Depósitos de Fondos de Terceros en Garantía y/o Administración			a6) Intereses, Comisiones y Otros Gastos de la Deuda Pública por Pagar a Corto Plazo		
a7) Otros Efectivos y Equivalentes			a7) Retenciones y Contribuciones por Pagar a Corto Plazo	800.7	760.0
b. Derechos a Recibir Efectivo o Equivalentes (b=b1+b2+b3+b4+b5+b6+b7)	17.3	20.1	a8) Devoluciones de la Ley de Ingresos por Pagar a Corto Plazo		
b1) Inversiones Financieras de Corto Plazo			a9) Otras Cuentas por Pagar a Corto Plazo	179.4	4,388.0
b2) Cuentas por Cobrar a Corto Plazo	17.3	20.1	b. Documentos por Pagar a Corto Plazo (b=b1+b2+b3)	0.0	0.0
b3) Deudores Diversos por Cobrar a Corto Plazo			b1) Documentos Comerciales por Pagar a Corto Plazo		
b4) Ingresos por Recuperar a Corto Plazo			b2) Documentos con Contratistas por Obras Públicas por Pagar a Corto Plazo		
b5) Deudores por Anticipos de la Tesorería a Corto Plazo			b3) Otros Documentos por Pagar a Corto Plazo		
b6) Préstamos Otorgados a Corto Plazo			c. Porción a Corto Plazo de la Deuda Pública a Largo Plazo (c=c1+c2)		0.0
b7) Otros Derechos a Recibir Efectivo o Equivalentes a Corto Plazo			c1) Porción a Corto Plazo de la Deuda Pública		
c. Derechos a Recibir Bienes o Servicios (c=c1+c2+c3+c4+c5)	0.0	0.0	c2) Porción a Corto Plazo de Arrendamiento Financiero		
c1) Anticipo a Proveedores por Adquisición de Bienes y Prestación de Servicios a Corto Plazo			d. Títulos y Valores a Corto Plazo		
c2) Anticipo a Proveedores por Adquisición de Bienes Inmuebles y Muebles a Corto Plazo			e. Pasivos Diferidos a Corto Plazo (e=e1+e2+e3)	0.0	0.0
c3) Anticipo a Proveedores por Adquisición de Bienes Intangibles a Corto Plazo			e1) Ingresos Cobrados por Adelantado a Corto Plazo		
c4) Anticipo a Contratistas por Obras Públicas a Corto Plazo			e2) Intereses Cobrados por Adelantado a Corto Plazo		
c5) Otros Derechos a Recibir Bienes o Servicios a Corto Plazo			e3) Otros Pasivos Diferidos a Corto Plazo		
d. Inventarios (d=d1+d2+d3+d4+d5)	0.0	0.0	f. Fondos y Bienes de Terceros en Garantía y/o Administración a Corto Plazo (f=f1+f2+f3+f4+f5+f6)	0.0	0.0
d1) Inventario de Mercancías para Venta			f1) Fondos en Garantía a Corto Plazo		
d2) Inventario de Mercancías Terminadas			f2) Fondos en Administración a Corto Plazo		
d3) Inventario de Mercancías en Proceso de Elaboración			f3) Fondos Contingentes a Corto Plazo		
d4) Inventario de Materias Primas, Materiales y Suministros para Producción			f4) Fondos de Fideicomisos, Mandatos y Contratos Análogos a Corto Plazo		
d5) Bienes en Tránsito			f5) Otros Fondos de Terceros en Garantía y/o Administración a Corto Plazo		
e. Almacenes			f6) Valores y Bienes en Garantía a Corto Plazo		
f. Estimación por Pérdida o Deterioro de Activos Circulantes (f=f1+f2)	0.0	0.0	g. Provisiones a Corto Plazo (g=g1+g2+g3)	0.0	0.0
f1) Estimaciones para Cuentas Incobrables por Derechos a Recibir Efectivo o Equivalentes			g1) Provisión para Demandas y Juicios a Corto Plazo		
f2) Estimación por Deterioro de Inventarios			g2) Provisión para Contingencias a Corto Plazo		
g. Otros Activos Circulantes (g=g1+g2+g3+g4)	0.0	0.0	g3) Otras Provisiones a Corto Plazo		
g1) Valores en Garantía			h. Otros Pasivos a Corto Plazo (h=h1+h2+h3)	0.0	0.0
g2) Bienes en Garantía (excluye depósitos de fondos)			h1) Ingresos por Clasificar		
g3) Bienes Derivados de Embargos, Decomisos, Aseguramientos y Dación en Pago			h2) Recaudación por Participar		
g4) Adquisición con Fondos de Terceros			h3) Otros Pasivos Circulantes		
IA. Total de Activos Circulantes (IA = a + b + c + d + e + f + g)	5,643.6	8,330.5	IA. Total de Pasivos Circulantes (IA = a + b + c + d + e + f + g + h)	980.1	5,148.0
Activo No Circulante			Pasivo No Circulante		
a. Inversiones Financieras a Largo Plazo			a. Cuentas por Pagar a Largo Plazo		
b. Derechos a Recibir Efectivo o Equivalentes a Largo Plazo			b. Documentos por Pagar a Largo Plazo		
c. Bienes Inmuebles, Infraestructura y Construcciones en Proceso	87,400.7	87,798.4	c. Deuda Pública a Largo Plazo		
d. Bienes Muebles	64,818.8	64,814.2	d. Pasivos Diferidos a Largo Plazo		
e. Activos Intangibles			e. Fondos y Bienes de Terceros en Garantía y/o en Administración a Largo Plazo		
f. Depreciación, Deterioro y Amortización Acumulada de Bienes	-63,287.8	-57,521.2	f. Provisiones a Largo Plazo		
g. Activos Diferidos			II.B. Total de Pasivos No Circulantes (II B = a + b + c + d + e + f)	0.0	0.0
h. Estimación por Pérdida o Deterioro de Activos no Circulantes			II. Total del Pasivo (II = IA + II B)	980.1	5,148.0
i. Otros Activos no Circulantes			HACIENDA PÚBLICA/PATRIMONIO		
IB. Total de Activos No Circulantes (IB = a + b + c + d + e + f + g + h + i)	88,931.7	95,091.4	IIIA. Hacienda Pública/Patrimonio Contribuido (IIIA = a + b + c)	13,407.7	13,407.7
I. Total del Activo (I = IA + IB)	94,575.3	103,421.9	a. Aportaciones	13,407.7	13,407.7
			b. Donaciones de Capital		
			c. Actualización de la Hacienda Pública/Patrimonio		
			IIIB. Hacienda Pública/Patrimonio Generado (IIIB = a + b + c + d + e)	80,187.5	84,866.2
			a. Resultados del Ejercicio (Ahorro/ Desahorro)	-4,376.4	7,891.1
			b. Resultados de Ejercicios Anteriores	78,097.4	70,508.6
			c. Revalúos	6,466.5	6,466.5
			d. Reservas		
			e. Rectificaciones de Resultados de Ejercicios Anteriores		
			IIIC. Exceso o Insuficiencia en la Actualización de la Hacienda Pública/Patrimonio (IIIC=a+b)	0.0	0.0
			a. Resultado por Posición Monetaria		
			b. Resultado por Tenencia de Activos no Monetarios		
			IIII. Total Hacienda Pública/Patrimonio (IIII = IIIA + IIIB + IIIC)	93,595.2	98,273.9
			IV. Total del Pasivo y Hacienda Pública/Patrimonio (IV = II + IIII)	94,575.3	103,421.9

CUENTA PÚBLICA DEL GOBIERNO, ORGANISMOS AUXILIARES Y AUTÓNOMOS DEL ESTADO DE MÉXICO 2022

Tecnológico de Estudios Superiores de Chalco Informe Analítico de la Deuda Pública y Otros Pasivos - LDF Al 31 de Diciembre de 2021 y 2022							
Denominación de la Deuda Pública y Otros Pasivos (c)	Saldo al 31 de Diciembre de 2021 (d)	Disposiciones del Periodo (e)	Amortizaciones del Periodo (f)	Revaluaciones, Reclasificaciones y Otros Ajustes (g)	Saldo Final del Periodo (h) h=d+e-f+g	Pago de Intereses del Periodo (i)	Pago de Comisiones y demás Costos Asociados Durante el Periodo (j)
1. Deuda Pública (1=A+B)	0.0	0.0	0.0	0.0	0.0		
A. Corto Plazo (A=a1+a2+a3)	0.0	0.0	0.0	0.0	0.0		
a1) Instituciones de Crédito							
a2) Títulos y Valores							
a3) Arrendamientos Financieros							
B. Largo Plazo (B=b1+b2+b3)	0.0	0.0	0.0	0.0	0.0		
b1) Instituciones de Crédito							
b2) Títulos y Valores							
b3) Arrendamientos Financieros							
2. Otros Pasivos	5,148.0				980.1		
3. Total de la Deuda Pública y Otros Pasivos (3=1+2)	5,148.0	0.0	0.0	0.0	980.1		
4. Deuda Contingente 1 (Informativo)	0.0	0.0	0.0	0.0	0.0		
A. Deuda Contingente 1							
B. Deuda Contingente 2							
C. Deuda Contingente XX							
5. Valor de Instrumentos Bono Cupón Cero 2 (Informativo)	0.0	0.0	0.0	0.0	0.0		
A. Instrumento Bono Cupón Cero 1							
B. Instrumento Bono Cupón Cero 2							
C. Instrumento Bono Cupón Cero XX							

1 Se refiere a cualquier financiamiento sin fuente o garantía de pago definida, que sea asumida de manera solidaria o subsidiaria por las Entidades Federativas con sus Municipios, organismos descentralizados y empresas de participación estatal mayoritaria y fideicomisos, locales o municipales, y por los Municipios con sus respectivos organismos descentralizados y empresas de participación municipal mayoritaria.

2 Se refiere al valor del Bono Cupón Cero que respalda el pago de los créditos asociados al mismo (Activo).

Obligaciones a Corto Plazo (k)	Monto Contratado (l)	Plazo Pactado (m)	Tasa de Interés (n)	Comisiones y Costos Relacionados (o)	Tasa Efectiva (p)
6. Obligaciones a Corto Plazo (Informativo)					
A. Crédito 1					
B. Crédito 2					
C. Crédito XX					

TESCHA

Tecnológico de Estudios Superiores de Chalco Informe Analítico de Obligaciones Diferentes de Financiamientos Al 31 de Diciembre de 2022 (Miles de Pesos)										
Denominación de las Obligaciones Diferentes de Financiamiento (c)	Fecha del Contrato (d)	Fecha de Inicio de Operación del Proyecto (e)	Fecha de Vencimiento (f)	Monto de la Inversión Pactado (g)	Plazo Pactado (h)	Monto Promedio Mensual del Pago de la Contraprestación (i)	Monto Promedio Mensual del Pago de la Contraprestación Correspondiente al Pago de Inversión (j)	Monto Pagado de la Inversión al XX de XXXX de 20XX (k)	Monto Pagado de la Inversión Actualizado al XX de XXXX de 20XX (l)	Saldo Pendiente por Pagar de la Inversión al XX de XXXX de 20XX (m = g - l)
A. Asociaciones Público Privadas (APP's) (A=a+b+c+d)				0.0		0.0	0.0			0.0
a) APP 1										0.0
b) APP 2										0.0
c) APP 3										0.0
d) APP XX										0.0
B. Otros Instrumentos (B=a+b+c+d)				0.0		0.0	0.0			0.0
a) Otro Instrumento 1										0.0
b) Otro Instrumento 2										0.0
c) Otro Instrumento 3										0.0
d) Otro Instrumento XX										0.0
C. Total de Obligaciones Diferentes de Financiamiento (C=A+B)				0.0		0.0	0.0			0.0

CUENTA PÚBLICA DEL GOBIERNO, ORGANISMOS AUXILIARES Y AUTÓNOMOS DEL ESTADO DE MÉXICO 2022

Tecnológico de Estudios Superiores de Chalco			
Balance Presupuestario			
Del 1 de Enero al 31 de Diciembre de 2022			
(Miles de Pesos)			
Concepto	Estimado / Aprobado	Devengado	Recaudado / Pagado
A. Ingresos Totales (A = A1+A2+A3)	73,949.5	80,162.4	80,162.4
A1. Ingresos de Libre Disposición	73,949.5	80,162.4	80,162.4
A2. Transferencias Federales Etiquetadas			
A3. Financiamiento Neto			
B. Egresos Presupuestarios¹ (B = B1+B2)	73,949.5	74,839.8	74,839.8
B1. Gasto No Etiquetado (sin incluir Amortización de la Deuda Pública)	73,949.5	74,839.8	74,839.8
B2. Gasto Etiquetado (sin incluir Amortización de la Deuda Pública)			
C. Remanentes del Ejercicio Anterior (C = C1 + C2)	0.0	3,932.4	3,932.4
C1. Remanentes de Ingresos de Libre Disposición Aplicados en el Periodo		3,932.4	3,932.4
C2. Remanentes de Transferencias Federales Etiquetadas Aplicados en el Periodo			
I. Balance Presupuestario (I = A - B + C)	0.0	9,255.0	9,255.0
II. Balance Presupuestario sin Financiamiento Neto (II = I - A3)	0.0	9,255.0	9,255.0
III. Balance Presupuestario sin Financiamiento Neto y sin Remanentes del Ejercicio Anterior (III= II - C)	0.0	5,322.6	5,322.6
Concepto	Aprobado	Devengado	Pagado
E. Intereses, Comisiones y Gastos de la Deuda (E = E1+E2)	0.0	0.0	0.0
E1. Intereses, Comisiones y Gastos de la Deuda con Gasto No Etiquetado			
E2. Intereses, Comisiones y Gastos de la Deuda con Gasto Etiquetado			
IV. Balance Primario (IV = III + E)	0.0	5,322.6	5,322.6
Concepto	Estimado/ Aprobado	Devengado	Recaudado / Pagado
F. Financiamiento (F = F1 + F2)	0.0	0.0	0.0
F1. Financiamiento con Fuente de Pago de Ingresos de Libre Disposición			
F2. Financiamiento con Fuente de Pago de Transferencias Federales Etiquetadas			
G. Amortización de la Deuda (G = G1 + G2)	0.0	0.0	0.0
G1. Amortización de la Deuda Pública con Gasto No Etiquetado			
G2. Amortización de la Deuda Pública con Gasto Etiquetado			
A3. Financiamiento Neto (A3 = F - G)	0.0	0.0	0.0
Concepto	Estimado/ Aprobado	Devengado	Recaudado / Pagado
A1. Ingresos de Libre Disposición	73,949.5	80,162.4	80,162.4
A3.1 Financiamiento Neto con Fuente de Pago de Ingresos de Libre Disposición (A3.1 = F1 - G1)	0.0	0.0	0.0
F1. Financiamiento con Fuente de Pago de Ingresos de Libre Disposición			
G1. Amortización de la Deuda Pública con Gasto No Etiquetado			
B1. Gasto No Etiquetado (sin incluir Amortización de la Deuda Pública)	73,949.5	74,839.8	74,839.8
C1. Remanentes de Ingresos de Libre Disposición Aplicados en el Periodo		3,932.4	3,932.4
V. Balance Presupuestario de Recursos Disponibles (V = A1 + A3.1 - B1 + C1)	0.0	9,255.0	9,255.0
VI. Balance Presupuestario de Recursos Disponibles sin Financiamiento Neto (VI = V - A3.1)	0.0	9,255.0	9,255.0
Concepto	Estimado/ Aprobado	Devengado	Recaudado / Pagado
A2. Transferencias Federales Etiquetadas			
A3.2 Financiamiento Neto con Fuente de Pago de Transferencias Federales Etiquetadas (A3.2 = F2 - G2)	0.0	0.0	0.0
F2. Financiamiento con Fuente de Pago de Transferencias Federales Etiquetadas			
G2. Amortización de la Deuda Pública con Gasto Etiquetado			
B2. Gasto Etiquetado (sin incluir Amortización de la Deuda Pública)	0.0	0.0	0.0
C2. Remanentes de Transferencias Federales Etiquetadas Aplicados en el Periodo			
VII. Balance Presupuestario de Recursos Etiquetados (VII = A2 + A3.2 - B2 + C2)	0.0	0.0	0.0
VIII. Balance Presupuestario de Recursos Etiquetados sin Financiamiento Neto (VIII = VII - A3.2)	0.0	0.0	0.0

T E S C H A

Tecnológico de Estudios Superiores de Chalco						
Estado Analítico de Ingresos Detallado - LDF						
Del 1 de Enero al 31 de Diciembre de 2022						
(Miles de Pesos)						
Concepto	Ingreso					Diferencia
	Estimado	Ampliaciones/ (Reducciones)	Modificado	Devengado	Recaudado	
Ingresos de Libre Disposición						
A. Impuestos			0.0			0.0
B. Cuotas y Aportaciones de Seguridad Social			0.0			0.0
C. Contribuciones de Mejoras			0.0			0.0
D. Derechos			0.0			0.0
E. Productos			0.0	130.8	130.8	-130.8
F. Aprovechamientos	3,932.4		3,932.4	3,932.4	3,932.4	0.0
G. Ingresos por Ventas de Bienes y Servicios	12,300.0	-12,300.0	0.0	92.8	92.8	-92.8
H. Participaciones	0.0	0.0	0.0	0.0	0.0	0.0
(H=h1+h2+h3+h4+h5+h6+h7+h8+h9+h10+h11)						
h1) Fondo General de Participaciones			0.0			0.0
h2) Fondo de Fomento Municipal			0.0			0.0
h3) Fondo de Fiscalización y Recaudación			0.0			0.0
h4) Fondo de Compensación			0.0			0.0
h5) Fondo de Extracción de Hidrocarburos			0.0			0.0
h6) Impuesto Especial Sobre Producción y Servicios			0.0			0.0
h7) 0.136% de la Recaudación Federal Participable			0.0			0.0
h8) 3.17% Sobre Extracción de Petróleo			0.0			0.0
h9) Gasolinas y Diésel			0.0			0.0
h10) Fondo del Impuesto Sobre la Renta			0.0			0.0
h11) Fondo de Estabilización de los Ingresos de las Entidades Federativas			0.0			0.0
I. Incentivos Derivados de la Colaboración Fiscal (I=i1+i2+i3+i4+i5)	0.0	0.0	0.0	0.0	0.0	0.0
i1) Tenencia o Uso de Vehículos			0.0			0.0
i2) Fondo de Compensación ISAN			0.0			0.0
i3) Impuesto Sobre Automóviles Nuevos			0.0			0.0
i4) Fondo de Compensación de Repecos-Intermedios			0.0			0.0
i5) Otros Incentivos Económicos			0.0			0.0
J. Transferencias	57,717.1	15,912.0	73,629.1	72,093.4	72,093.4	1,535.7
K. Convenios	0.0	0.0	0.0	0.0	0.0	0.0
k1) Otros Convenios y Subsidios			0.0			0.0
L. Otros Ingresos de Libre Disposición (L=l1+l2)	0.0	0.0	0.0	0.0	0.0	0.0
l1) Participaciones en Ingresos Locales			0.0			0.0
l2) Otros Ingresos de Libre Disposición			0.0			0.0
I. Total de Ingresos de Libre Disposición	73,949.5	3,612.0	77,561.5	76,249.4	76,249.4	1,312.1
(I=A+B+C+D+E+F+G+H+I+J+K+L)						
Ingresos Excedentes de Ingresos de Libre Disposición			0.0			0.0
Transferencias Federales Etiquetadas			0.0			0.0
A. Aportaciones (A=a1+a2+a3+a4+a5+a6+a7+a8)	0.0	0.0	0.0	0.0	0.0	0.0
a1) Fondo de Aportaciones para la Nómina Educativa y Gasto Operativo			0.0			0.0
a2) Fondo de Aportaciones para los Servicios de Salud			0.0			0.0
a3) Fondo de Aportaciones para la Infraestructura Social			0.0			0.0
a4) Fondo de Aportaciones para el Fortalecimiento de los Municipios y de las Demarcaciones Territoriales del Distrito Federal			0.0			0.0
a5) Fondo de Aportaciones Múltiples			0.0			0.0
a6) Fondo de Aportaciones para la Educación Tecnológica y de Adultos			0.0			0.0
a7) Fondo de Aportaciones para la Seguridad Pública de los Estados y del Distrito Federal			0.0			0.0
a8) Fondo de Aportaciones para el Fortalecimiento de las Entidades Federativas			0.0			0.0
B. Convenios (B=b1+b2+b3+b4)	0.0	0.0	0.0	0.0	0.0	0.0
b1) Convenios de Protección Social en Salud			0.0			0.0
b2) Convenios de Descentralización			0.0			0.0
b3) Convenios de Reasignación			0.0			0.0
b4) Otros Convenios y Subsidios			0.0			0.0
C. Fondos Distintos de Aportaciones (C=c1+c2)	0.0	0.0	0.0	0.0	0.0	0.0
c1) Fondo para Entidades Federativas y Municipios Productores de Hidrocarburos			0.0			0.0
c2) Fondo Minero			0.0			0.0
D. Transferencias, Subsidios y Subvenciones, y Pensiones y Jubilaciones			0.0			0.0
E. Otras Transferencias Federales Etiquetadas			0.0			0.0
II. Total de Transferencias Federales Etiquetadas (II = A + B + C + D + E)	0.0	0.0	0.0	0.0	0.0	0.0
III. Ingresos Derivados de Financiamientos (III = A)	0.0	3,913.0	3,913.0	3,913.0	3,913.0	0.0
A. Ingresos Derivados de Financiamientos		3,913.0	3,913.0	3,913.0	3,913.0	0.0
IV. Total de Ingresos (IV = I + II + III)	73,949.5	7,525.0	81,474.5	80,162.4	80,162.4	1,312.1
Datos Informativos						
1. Ingresos Derivados de Financiamientos con Fuente de Pago de Ingresos de Libre Disposición			0.0			0.0
2. Ingresos Derivados de Financiamientos con Fuente de Pago de Transferencias Federales Etiquetadas			0.0			0.0
3. Ingresos Derivados de Financiamientos (3 = 1 + 2)	0.0	0.0	0.0	0.0	0.0	0.0

CUENTA PÚBLICA DEL GOBIERNO, ORGANISMOS AUXILIARES Y AUTÓNOMOS DEL ESTADO DE MÉXICO 2022

Tecnológico de Estudios Superiores de Chalco						
Estado Analítico del Ejercicio del Presupuesto de Egresos Detallado						
Clasificación por Objeto del Gasto (Capítulo y Concepto)						
Del 1 de Enero al 31 de Diciembre de 2022						
(Miles de Pesos)						
Concepto	Egresos					Subejercicio
	Aprobado	Ampliaciones/ (Reducciones)	Modificado	Devengado	Pagado	
I. Gasto No Etiquetado (I=A+B+C+D+E+F+G+H+I)	73,949.5	7,525.0	81,474.5	74,839.8	74,839.8	6,634.7
A. Servicios Personales (A=a1+a2+a3+a4+a5+a6+a7)	53,186.6	151.6	53,338.2	48,705.4	48,705.4	4,632.8
a1) Remuneraciones al Personal de Carácter Permanente	28,756.1	1,195.8	29,951.9	27,158.1	27,158.1	2,793.8
a2) Remuneraciones al Personal de Carácter Transitorio	0.0	0.0	0.0	0.0	0.0	0.0
a3) Remuneraciones Adicionales y Especiales	10,710.6	-564.2	10,146.4	9,778.7	9,778.7	367.7
a4) Seguridad Social	8,234.5	164.6	8,399.1	7,552.2	7,552.2	846.9
a5) Otras Prestaciones Sociales y Económicas	5,192.3	-610.2	4,582.1	4,177.5	4,177.5	404.6
a6) Previsiones	293.1	-73.3	219.8	0.0	0.0	219.8
a7) Pago de Estímulos a Servidores Públicos	0.0	38.9	38.9	38.9	38.9	0.0
B. Materiales y Suministros (B=b1+b2+b3+b4+b5+b6+b7+b8+b9)	6,300.5	3,035.2	9,335.7	8,973.4	8,973.4	362.3
b1) Materiales de Administración, Emisión de Documentos y Artículos Oficiales	2,086.5	-464.7	1,621.8	1,526.5	1,526.5	95.3
b2) Alimentos y Utensilios	63.7	187.0	250.7	241.0	241.0	9.7
b3) Materias Primas y Materiales de Producción y Comercialización	0.0	0.0	0.0	0.0	0.0	0.0
b4) Materiales y Artículos de Construcción y de Reparación	2,348.7	3,301.7	5,650.4	5,627.3	5,627.3	23.1
b5) Productos Químicos, Farmacéuticos y de Laboratorio	286.4	-94.8	191.6	168.1	168.1	23.5
b6) Combustibles, Lubrificantes y Aditivos	524.9	18.6	543.5	496.1	496.1	47.4
b7) Vestuario, Blancos, Prendas de Protección y Artículos Deportivos	177.4	100.3	277.7	268.5	268.5	9.2
b8) Materiales y Suministros Para Seguridad	0.0	0.0	0.0	0.0	0.0	0.0
b9) Herramientas, Refacciones y Accesorios Menores	812.9	-12.9	800.0	645.9	645.9	154.1
C. Servicios Generales (C=c1+c2+c3+c4+c5+c6+c7+c8+c9)	14,002.5	425.2	14,427.7	13,144.1	13,144.1	1,283.6
c1) Servicios Básicos	1,582.4	-8.3	1,574.1	1,442.9	1,442.9	131.2
c2) Servicios de Arrendamiento	738.0	45.5	783.5	765.1	765.1	18.4
c3) Servicios Profesionales, Científicos, Técnicos y Otros Servicios	5,201.6	619.3	5,820.9	4,943.9	4,943.9	877.0
c4) Servicios Financieros, Bancarios y Comerciales	497.7	4.7	502.4	402.4	402.4	100.0
c5) Servicios de Instalación, Reparación, Mantenimiento y Conservación	2,909.5	1,264.4	4,173.9	4,159.8	4,159.8	14.1
c6) Servicios de Comunicación Social y Publicidad	251.4	-9.9	241.5	100.3	100.3	141.2
c7) Servicios de Traslado y Viáticos	503.6	-344.0	159.6	159.0	159.0	0.6
c8) Servicios Oficiales	331.8	-324.4	7.4	7.4	7.4	0.0
c9) Otros Servicios Generales	1,986.5	-822.1	1,164.4	1,163.3	1,163.3	1.1
D. Transferencias, Asignaciones, Subsidios y Otras Ayudas (D=d1+d2+d3+d4+d5+d6+d7+d8+d9)	459.9	0.0	459.9	103.9	103.9	356.0
d1) Transferencias Internas y Asignaciones al Sector Público			0.0			0.0
d2) Transferencias al Resto del Sector Público			0.0			0.0
d3) Subsidios y Subvenciones			0.0			0.0
d4) Ayudas Sociales	459.9	0.0	459.9	103.9	103.9	356.0
d5) Pensiones y Jubilaciones			0.0			0.0
d6) Transferencias a Fideicomisos, Mandatos y Otros Análogos			0.0			0.0
d7) Transferencias a la Seguridad Social			0.0			0.0
d8) Donativos			0.0			0.0
d9) Transferencias al Exterior			0.0			0.0
E. Bienes Muebles, Inmuebles e Intangibles (E=e1+e2+e3+e4+e5+e6+e7+e8+e9)	0.0	0.0	0.0	0.0	0.0	0.0
e1) Mobiliario y Equipo de Administración			0.0			0.0
e2) Mobiliario y Equipo Educativo y Recreativo			0.0			0.0
e3) Equipo e Instrumental Médico y de Laboratorio			0.0			0.0
e4) Vehículos y Equipo de Transporte			0.0			0.0
e5) Equipo de Defensa y Seguridad			0.0			0.0
e6) Maquinaria, Otros Equipos y Herramientas			0.0			0.0
e7) Activos Biológicos			0.0			0.0
e8) Bienes Inmuebles			0.0			0.0
e9) Activos Intangibles			0.0			0.0
F. Inversión Pública (F=f1+f2+f3)	0.0	0.0	0.0	0.0	0.0	0.0
f1) Obra Pública en Bienes de Dominio Público			0.0			0.0
f2) Obra Pública en Bienes Propios			0.0			0.0
f3) Proyectos Productivos y Acciones de Fomento			0.0			0.0
G. Inversiones Financieras y Otras Provisiones (G=g1+g2+g3+g4+g5+g6+g7)	0.0	0.0	0.0	0.0	0.0	0.0
g1) Inversiones Para el Fomento de Actividades Productivas			0.0			0.0
g2) Acciones y Participaciones de Capital			0.0			0.0
g3) Compra de Títulos y Valores			0.0			0.0
g4) Concesión de Préstamos			0.0			0.0
g5) Inversiones en Fideicomisos, Mandatos y Otros Análogos			0.0			0.0
Fideicomiso de Desastres Naturales (Informativo)			0.0			0.0
g6) Otras Inversiones Financieras			0.0			0.0
g7) Provisiones para Contingencias y Otras Erogaciones Especiales			0.0			0.0
H. Participaciones y Aportaciones (H=h1+h2+h3)	0.0	0.0	0.0	0.0	0.0	0.0
h1) Participaciones			0.0			0.0
h2) Aportaciones			0.0			0.0
h3) Convenios			0.0			0.0
I. Deuda Pública (I=i1+i2+i3+i4+i5+i6+i7)	0.0	3,913.0	3,913.0	3,913.0	3,913.0	0.0
i1) Amortización de la Deuda Pública			0.0			0.0
i2) Intereses de la Deuda Pública			0.0			0.0
i3) Comisiones de la Deuda Pública			0.0			0.0
i4) Gastos de la Deuda Pública			0.0			0.0
i5) Costo por Coberturas			0.0			0.0
i6) Apoyos Financieros			0.0			0.0
I7) Adeudos de Ejercicios Fiscales Anteriores (ADEFAS)	0.0	3,913.0	3,913.0	3,913.0	3,913.0	0.0

TESCHA

Concepto	Egresos					Subejercicio
	Aprobado	Ampliaciones/ (Reducciones)	Modificado	Devengado	Pagado	
II. Gasto Etiquetado (II=A+B+C+D+E+F+G+H+I)	0.0	0.0	0.0	0.0	0.0	0.0
A. Servicios Personales (A=a1+a2+a3+a4+a5+a6+a7)	0.0	0.0	0.0	0.0	0.0	0.0
a1) Remuneraciones al Personal de Carácter Permanente			0.0			0.0
a2) Remuneraciones al Personal de Carácter Transitorio			0.0			0.0
a3) Remuneraciones Adicionales y Especiales			0.0			0.0
a4) Seguridad Social			0.0			0.0
a5) Otras Prestaciones Sociales y Económicas			0.0			0.0
a6) Previsiones			0.0			0.0
a7) Pago de Estímulos a Servidores Públicos			0.0			0.0
B. Materiales y Suministros (B=b1+b2+b3+b4+b5+b6+b7+b8+b9)	0.0	0.0	0.0	0.0	0.0	0.0
b1) Materiales de Administración, Emisión de Documentos y Artículos Oficiales			0.0			0.0
b2) Alimentos y Utensilios			0.0			0.0
b3) Materias Primas y Materiales de Producción y Comercialización			0.0			0.0
b4) Materiales y Artículos de Construcción y de Reparación			0.0			0.0
b5) Productos Químicos, Farmacéuticos y de Laboratorio			0.0			0.0
b6) Combustibles, Lubricantes y Aditivos			0.0			0.0
b7) Vestuario, Blancos, Prendas de Protección y Artículos Deportivos			0.0			0.0
b8) Materiales y Suministros Para Seguridad			0.0			0.0
b9) Herramientas, Refacciones y Accesorios Menores			0.0			0.0
C. Servicios Generales (C=c1+c2+c3+c4+c5+c6+c7+c8+c9)	0.0	0.0	0.0	0.0	0.0	0.0
c1) Servicios Básicos			0.0			0.0
c2) Servicios de Arrendamiento			0.0			0.0
c3) Servicios Profesionales, Científicos, Técnicos y Otros Servicios			0.0			0.0
c4) Servicios Financieros, Bancarios y Comerciales			0.0			0.0
c5) Servicios de Instalación, Reparación, Mantenimiento y Conservación			0.0			0.0
c6) Servicios de Comunicación Social y Publicidad			0.0			0.0
c7) Servicios de Traslado y Viáticos			0.0			0.0
c8) Servicios Oficiales			0.0			0.0
c9) Otros Servicios Generales			0.0			0.0
D. Transferencias, Asignaciones, Subsidios y Otras Ayudas (D=d1+d2+d3+d4+d5+d6+d7+d8+d9)	0.0	0.0	0.0	0.0	0.0	0.0
d1) Transferencias Internas y Asignaciones al Sector Público			0.0			0.0
d2) Transferencias al Resto del Sector Público			0.0			0.0
d3) Subsidios y Subvenciones			0.0			0.0
d4) Ayudas Sociales			0.0			0.0
d5) Pensiones y Jubilaciones			0.0			0.0
d6) Transferencias a Fideicomisos, Mandatos y Otros Análogos			0.0			0.0
d7) Transferencias a la Seguridad Social			0.0			0.0
d8) Donativos			0.0			0.0
d9) Transferencias al Exterior			0.0			0.0
E. Bienes Muebles, Inmuebles e Intangibles (E=e1+e2+e3+e4+e5+e6+e7+e8+e9)	0.0	0.0	0.0	0.0	0.0	0.0
e1) Mobiliario y Equipo de Administración			0.0			0.0
e2) Mobiliario y Equipo Educativo y Recreativo			0.0			0.0
e3) Equipo e Instrumental Médico y de Laboratorio			0.0			0.0
e4) Vehículos y Equipo de Transporte			0.0			0.0
e5) Equipo de Defensa y Seguridad			0.0			0.0
e6) Maquinaria, Otros Equipos y Herramientas			0.0			0.0
e7) Activos Biológicos			0.0			0.0
e8) Bienes Inmuebles			0.0			0.0
e9) Activos Intangibles			0.0			0.0
F. Inversión Pública (F=f1+f2+f3)	0.0	0.0	0.0	0.0	0.0	0.0
f1) Obra Pública en Bienes de Dominio Público			0.0			0.0
f2) Obra Pública en Bienes Propios			0.0			0.0
f3) Proyectos Productivos y Acciones de Fomento			0.0			0.0
G. Inversiones Financieras y Otras Provisiones (G=g1+g2+g3+g4+g5+g6+g7)	0.0	0.0	0.0	0.0	0.0	0.0
g1) Inversiones Para el Fomento de Actividades Productivas			0.0			0.0
g2) Acciones y Participaciones de Capital			0.0			0.0
g3) Compra de Títulos y Valores			0.0			0.0
g4) Concesión de Préstamos			0.0			0.0
g5) Inversiones en Fideicomisos, Mandatos y Otros Análogos			0.0			0.0
Fideicomiso de Desastres Naturales (Informativo)			0.0			0.0
g6) Otras Inversiones Financieras			0.0			0.0
g7) Provisiones para Contingencias y Otras Erogaciones Especiales			0.0			0.0
H. Participaciones y Aportaciones (H=h1+h2+h3)	0.0	0.0	0.0	0.0	0.0	0.0
h1) Participaciones			0.0			0.0
h2) Aportaciones			0.0			0.0
h3) Convenios			0.0			0.0
I. Deuda Pública (I=i1+i2+i3+i4+i5+i6+i7)	0.0	0.0	0.0	0.0	0.0	0.0
i1) Amortización de la Deuda Pública			0.0			0.0
i2) Intereses de la Deuda Pública			0.0			0.0
i3) Comisiones de la Deuda Pública			0.0			0.0
i4) Gastos de la Deuda Pública			0.0			0.0
i5) Costo por Coberturas			0.0			0.0
i6) Apoyos Financieros			0.0			0.0
i7) Adeudos de Ejercicios Fiscales Anteriores (ADEFAS)			0.0			0.0
III. Total de Egresos (III = I + II)	73,949.5	7,525.0	81,474.5	74,839.8	74,839.8	6,634.7

CUENTA PÚBLICA DEL GOBIERNO, ORGANISMOS AUXILIARES Y AUTÓNOMOS DEL ESTADO DE MÉXICO 2022

Tecnológico de Estudios Superiores de Chalco Estado Analítico del Ejercicio del Presupuesto de Egresos Detallado Clasificación Administrativa Del 1 de Enero al 31 de Diciembre de 2022 (Miles de Pesos)						
Concepto (c)	Egresos					Subejercicio
	Aprobado	Ampliaciones/ (Reducciones)	Modificado	Devengado	Pagado	
I. Gasto No Etiquetado (I=A+B+C+D+E+F+G+H)	73,949.5	7,525.0	81,474.5	74,839.8	74,839.8	6,634.7
Tecnológico de Estudios Superiores de Chalco (210C16000)	73,949.5	7,525.0	81,474.5	74,839.8	74,839.8	6,634.7
II. Gasto Etiquetado (II=A+B+C+D+E+F+G+H)	0.0	0.0	0.0	0.0	0.0	0.0
Tecnológico de Estudios Superiores de Chalco (210C16000)			0.0			0.0
III. Total de Egresos (III = I + II)	73,949.5	7,525.0	81,474.5	74,839.8	74,839.8	6,634.7

T E S C H A

Tecnológico de Estudios Superiores de Chalco Estado Analítico del Ejercicio del Presupuesto de Egresos Detallado Clasificación Funcional (Finalidad y Función) Del 1 de Enero al 31 de Diciembre de 2022 (Miles de Pesos)						
Concepto (c)	Egresos					Subejercicio (e)
	Aprobado (d)	Ampliaciones/ (Reducciones)	Modificado	Devengado	Pagado	
I. Gasto No Etiquetado (I=A+B+C+D)	73,949.5	7,525.0	81,474.5	74,839.8	74,839.8	6,634.7
A. Gobierno (A=a1+a2+a3+a4+a5+a6+a7+a8)	0.0	0.0	0.0	0.0	0.0	0.0
a1) Legislación			0.0			0.0
a2) Justicia			0.0			0.0
a3) Coordinación de la Política de Gobierno			0.0			0.0
a4) Relaciones Exteriores			0.0			0.0
a5) Asuntos Financieros y Hacendarios			0.0			0.0
a6) Seguridad Nacional			0.0			0.0
a7) Asuntos de Orden Público y de Seguridad Interior			0.0			0.0
a8) Otros Servicios Generales			0.0			0.0
B. Desarrollo Social (B=b1+b2+b3+b4+b5+b6+b7)	73,949.5	3,612.0	77,561.5	70,926.8	70,926.8	6,634.7
b1) Protección Ambiental			0.0			0.0
b2) Vivienda y Servicios a la Comunidad			0.0			0.0
b3) Salud			0.0			0.0
b4) Recreación, Cultura y Otras Manifestaciones Sociales			0.0			0.0
b5) Educación	73,949.5	3,612.0	77,561.5	70,926.8	70,926.8	6,634.7
b6) Protección Social			0.0			0.0
b7) Otros Asuntos Sociales			0.0			0.0
C. Desarrollo Económico (C=c1+c2+c3+c4+c5+c6+c7+c8+c9)	0.0	0.0	0.0	0.0	0.0	0.0
c1) Asuntos Económicos, Comerciales y Laborales en General			0.0			0.0
c2) Agropecuaria, Silvicultura, Pesca y Caza			0.0			0.0
c3) Combustibles y Energía			0.0			0.0
c4) Minería, Manufacturas y Construcción			0.0			0.0
c5) Transporte			0.0			0.0
c6) Comunicaciones			0.0			0.0
c7) Turismo			0.0			0.0
c8) Ciencia, Tecnología e Innovación			0.0			0.0
c9) Otras Industrias y Otros Asuntos Económicos			0.0			0.0
D. Otras No Clasificadas en Funciones Anteriores (D=d1+d2+d3+d4)	0.0	3,913.0	3,913.0	3,913.0	3,913.0	0.0
d1) Transacciones de la Deuda Pública / Costo Financiero de la Deuda			0.0			0.0
d2) Transferencias, Participaciones y Aportaciones Entre Diferentes Niveles y Órdenes de Gobierno			0.0			0.0
d3) Saneamiento del Sistema Financiero			0.0			0.0
d4) Adeudos de Ejercicios Fiscales Anteriores	0.0	3,913.0	3,913.0	3,913.0	3,913.0	0.0
II. Gasto Etiquetado (II=A+B+C+D)	0.0	0.0	0.0	0.0	0.0	0.0
A. Gobierno (A=a1+a2+a3+a4+a5+a6+a7+a8)	0.0	0.0	0.0	0.0	0.0	0.0
a1) Legislación			0.0			0.0
a2) Justicia			0.0			0.0
a3) Coordinación de la Política de Gobierno			0.0			0.0
a4) Relaciones Exteriores			0.0			0.0
a5) Asuntos Financieros y Hacendarios			0.0			0.0
a6) Seguridad Nacional			0.0			0.0
a7) Asuntos de Orden Público y de Seguridad Interior			0.0			0.0
a8) Otros Servicios Generales			0.0			0.0
B. Desarrollo Social (B=b1+b2+b3+b4+b5+b6+b7)	0.0	0.0	0.0	0.0	0.0	0.0
b1) Protección Ambiental			0.0			0.0
b2) Vivienda y Servicios a la Comunidad			0.0			0.0
b3) Salud			0.0			0.0
b4) Recreación, Cultura y Otras Manifestaciones Sociales			0.0			0.0
b5) Educación			0.0			0.0
b6) Protección Social			0.0			0.0
b7) Otros Asuntos Sociales			0.0			0.0
C. Desarrollo Económico (C=c1+c2+c3+c4+c5+c6+c7+c8+c9)	0.0	0.0	0.0	0.0	0.0	0.0
c1) Asuntos Económicos, Comerciales y Laborales en General			0.0			0.0
c2) Agropecuaria, Silvicultura, Pesca y Caza			0.0			0.0
c3) Combustibles y Energía			0.0			0.0
c4) Minería, Manufacturas y Construcción			0.0			0.0
c5) Transporte			0.0			0.0
c6) Comunicaciones			0.0			0.0
c7) Turismo			0.0			0.0
c8) Ciencia, Tecnología e Innovación			0.0			0.0
c9) Otras Industrias y Otros Asuntos Económicos			0.0			0.0
D. Otras No Clasificadas en Funciones Anteriores (D=d1+d2+d3+d4)	0.0	0.0	0.0	0.0	0.0	0.0
d1) Transacciones de la Deuda Pública / Costo Financiero de la Deuda			0.0			0.0
d2) Transferencias, Participaciones y Aportaciones Entre Diferentes Niveles y Órdenes de Gobierno			0.0			0.0
d3) Saneamiento del Sistema Financiero			0.0			0.0
d4) Adeudos de Ejercicios Fiscales Anteriores			0.0			0.0
III. Total de Egresos (III = I + II)	73,949.5	7,525.0	81,474.5	74,839.8	74,839.8	6,634.7

Tecnológico de Estudios Superiores de Chalco Estado Analítico del Ejercicio del Presupuesto de Egresos Detallado Clasificación de Servicios Personales por Categoría Del 1 de Enero al 31 de Diciembre de 2022 (Miles de Pesos)						
Concepto (c)	Egresos					Subejercicio
	Aprobado	Ampliaciones/ (Reducciones)	Modificado	Devengado	Pagado	
I. Gasto No Etiquetado (I=A+B+C+D+E+F)	53,186.6	151.6	53,338.2	48,705.4	48,705.4	4,632.8
A. Personal Administrativo y de Servicio Público	27,657.0	78.8	27,735.8	25,355.9	25,355.9	2,379.9
B. Magisterio	25,529.6	72.8	25,602.4	23,349.5	23,349.5	2,252.9
C. Servicios de Salud (C=c1+c2)	0.0	0.0	0.0	0.0	0.0	0.0
c1) Personal Administrativo			0.0			0.0
c2) Personal Médico, Paramédico y afin			0.0			0.0
D. Seguridad Pública			0.0			0.0
E. Gastos asociados a la implementación de nuevas leyes federales o reformas a las mismas (E = e1 + e2)	0.0	0.0	0.0	0.0	0.0	0.0
e1) Nombre del Programa o Ley 1			0.0			0.0
e2) Nombre del Programa o Ley 2			0.0			0.0
F. Sentencias laborales definitivas			0.0			0.0
II. Gasto Etiquetado (II=A+B+C+D+E+F)	0.0	0.0	0.0	0.0	0.0	0.0
A. Personal Administrativo y de Servicio Público			0.0			0.0
B. Magisterio			0.0			0.0
C. Servicios de Salud (C=c1+c2)	0.0	0.0	0.0	0.0	0.0	0.0
c1) Personal Administrativo			0.0			0.0
c2) Personal Médico, Paramédico y afin			0.0			0.0
D. Seguridad Pública			0.0			0.0
E. Gastos asociados a la implementación de nuevas leyes federales o reformas a las mismas (E = e1 + e2)	0.0	0.0	0.0	0.0	0.0	0.0
e1) Nombre del Programa o Ley 1			0.0			0.0
e2) Nombre del Programa o Ley 2			0.0			0.0
F. Sentencias laborales definitivas			0.0			0.0
III. Total del Gasto en Servicios Personales (III = I + II)	53,186.6	151.6	53,338.2	48,705.4	48,705.4	4,632.8