

TECNOLÓGICO DE ESTUDIOS
SUPERIORES DE
HUIXQUILUCAN

(TESH)

C O N T E N I D O		PÁGINA
I.	INFORMACIÓN CONTABLE	
	ESTADO DE SITUACIÓN FINANCIERA	5
	ESTADO DE ACTIVIDADES	6
	ESTADO DE VARIACIÓN EN LA HACIENDA PÚBLICA	7
	ESTADO DE CAMBIOS EN LA SITUACIÓN FINANCIERA	8
	ESTADO DE FLUJOS DE EFECTIVO	9
	ESTADO ANALÍTICO DEL ACTIVO	10
	ESTADO ANALÍTICO DE LA DEUDA Y OTROS PASIVOS	11
	INFORME SOBRE PASIVOS CONTINGENTES	12
	NOTAS A LOS ESTADOS FINANCIEROS	13
II.	INFORMACIÓN PRESUPUESTARIA	27
III.	INFORMACIÓN PROGRAMÁTICA	45
IV.	ANEXOS ESTABLECIDOS EN DIFERENTES ORDENAMIENTOS	55
V.	FORMATOS PARA EL CUMPLIMIENTO DE LA LEY DE DISCIPLINA FINANCIERA DE LAS ENTIDADES FEDERATIVAS Y LOS MUNICIPIOS	59

T E S H

Tecnológico de Estudios Superiores de Huixquilucan
Estado de Situación Financiera
Al 31 de Diciembre de 2022 y 2021
(Miles de Pesos)

Concepto	Año		Concepto	Año	
	2022	2021		2022	2021
ACTIVO			PASIVO		
Activo Circulante			Pasivo Circulante		
Efectivo y Equivalentes	12,074.4	10,017.2	Cuentas por Pagar a Corto Plazo	6,150.4	5,612.8
Derechos a Recibir Efectivo o Equivalentes	83.6	79.7	Documentos por Pagar a Corto Plazo		
Derechos a Recibir Bienes o Servicios			Porción a Corto Plazo de la Deuda Pública a Largo Plazo		
Inventarios			Titulos y Valores a Corto Plazo		
Almacenes			Pasivos Diferidos a Corto Plazo		
Estimación por Pérdida o Deterioro de Activos Circulantes			Fondos y Bienes de Terceros en Garantía y/o Administración a Corto Plazo	11.3	11.3
Otros Activos Circulantes			Provisiones a Corto Plazo		
			Otros Pasivos a Corto Plazo		
Total de Activos Circulantes	12,158.0	10,096.9	Total de Pasivos Circulantes	6,161.7	5,624.1
Activo No Circulante			Pasivo No Circulante		
Inversiones Financieras a Largo Plazo			Cuentas por Pagar a Largo Plazo		
Derechos a Recibir Efectivo o Equivalentes a Largo Plazo			Documentos por Pagar a Largo Plazo		
Bienes Inmuebles, Infraestructura y Construcciones en Proceso	104,689.7	104,689.7	Deuda Pública a Largo Plazo		
Bienes Muebles	75,426.9	73,588.3	Pasivos Diferidos a Largo Plazo		
Activos Intangibles			Fondos y Bienes de Terceros en Garantía y/o en Administración a Largo Plazo		
Depreciación, Deterioro y Amortización Acumulada de Bienes	-63,390.7	-54,176.9	Provisiones a Largo Plazo		
Activos Diferidos	1.5	1.5			
Estimación por Pérdida o Deterioro de Activos no Circulantes			Total de Pasivos No Circulantes	.0	.0
Otros Activos no Circulantes					
Total de Activos No Circulantes	116,727.4	124,102.6	Total del Pasivo	6,161.7	5,624.1
Total del Activo	128,885.4	134,199.5	HACIENDA PÚBLICA/ PATRIMONIO		
			Hacienda Pública/Patrimonio Contribuido	16,591.2	16,591.2
			Aportaciones	16,591.2	16,591.2
			Donaciones de Capital		
			Actualización de la Hacienda Pública / Patrimonio		
			Hacienda Pública/Patrimonio Generado	106,132.5	111,984.2
			Resultados del Ejercicio (Ahorro / Desahorro)	-4,903.4	6,558.8
			Resultados de Ejercicios Anteriores	107,251.7	101,641.2
			Revalúos	3,784.2	3,784.2
			Reservas		
			Rectificaciones de Resultados de Ejercicios Anteriores		
			Exceso o Insuficiencia en la Actualización de la Hacienda Pública/Patrimonio	.0	.0
			Resultado por Posición Monetaria		
			Resultado por Tenencia de Activos no Monetarios		
			Total Hacienda Pública/ Patrimonio	122,723.7	128,575.4
			Total del Pasivo y Hacienda Pública / Patrimonio	128,885.4	134,199.5

Tecnológico de Estudios Superiores de Huixquilucan
Estado de Actividades
Del 1 de Enero al 31 de Diciembre de 2022 y 2021
(Miles de Pesos)

Concepto	2022	2021
INGRESOS Y OTROS BENEFICIOS		
Ingresos de la Gestión	1.5	380.5
Impuestos		
Cuotas y Aportaciones de Seguridad Social		
Contribuciones de Mejoras		
Derechos		
Productos	1.5	380.5
Aprovechamientos		
Ingresos por Venta de Bienes y Prestación de Servicios		
Participaciones, Aportaciones, Convenios Incentivos Derivados de la Colaboración Fiscal, Fondos Distintos de Aportaciones, Transferencias, Asignaciones, Subsidios y Subvenciones y Pensiones y Jubilaciones	74,490.8	82,420.6
Participaciones, Aportaciones, Convenios, Incentivos Derivados de la Colaboración Fiscal y Fondos Distintos de Aportaciones		
Transferencia, Asignaciones, Subsidios y Subvenciones y Pensiones y Jubilaciones	74,490.8	82,420.6
Otros Ingresos y Beneficios	93.7	5.1
Ingresos Financieros		
Incremento por Variación de Inventarios		
Disminución del Exceso de Estimaciones por Pérdida o Deterioro u Obsolescencia		
Disminución del Exceso de Provisiones		
Otros Ingresos y Beneficios Varios	93.7	5.1
Total de Ingresos y Otros Beneficios	74,586.0	82,806.2
GASTOS Y OTRAS PÉRDIDAS		
Gastos de Funcionamiento	67,438.5	66,459.8
Servicios Personales	49,980.6	48,285.0
Materiales y Suministros	4,112.8	4,827.9
Servicios Generales	13,345.1	13,346.9
Transferencia, Asignaciones, Subsidios y Otras Ayudas	1,636.4	1,764.3
Transferencias Internas y Asignaciones al Sector Público	1,636.4	1,764.3
Transferencias al Resto del Sector Público		
Subsidios y Subvenciones		
Ayudas Sociales		
Pensiones y Jubilaciones		
Transferencias a Fideicomisos, Mandatos y Contratos Análogos		
Transferencias a la Seguridad Social		
Donativos		
Transferencias al Exterior		
Participaciones y Aportaciones	.0	.0
Participaciones		
Aportaciones		
Convenios		
Intereses, Comisiones y Otros Gastos de la Deuda Pública	.0	.0
Intereses de la Deuda Pública		
Comisiones de la Deuda Pública		
Gastos de la Deuda Pública		
Costo por Coberturas		
Apoyos Financieros		
Otros Gastos y Pérdidas Extraordinarias	10,414.5	7,354.0
Estimaciones, Depreciaciones, Deterioros, Obsolescencia y Amortizaciones		
Provisiones		
Disminución de Inventarios		
Aumento por Insuficiencia de Estimaciones por Pérdida o Deterioro y Obsolescencia		
Aumento por Insuficiencia de Provisiones		
Otros Gastos	10,414.5	7,354.0
Inversión Pública	.0	669.3
Inversión Pública no Capitalizable		669.3
Total de Gastos y Otras Pérdidas	79,489.4	76,247.4
Resultados del Ejercicio (Ahorro/Desahorro)	-4,903.4	6,558.8

Tecnológico de Estudios Superiores de Huixquillucan					
Estado de Variación en la Hacienda Pública					
Del 1 de Enero al 31 de Diciembre 2022 y 2021					
Concepto	Hacienda Pública / Patrimonio Contribuido	Hacienda Pública / Patrimonio Generado de Ejercicios Anteriores	Hacienda Pública / Patrimonio Generado del Ejercicio	Exceso o Insuficiencia en la Actualización de la Hacienda Pública / Patrimonio	Total
Hacienda Pública / Patrimonio Contribuido Neto de 2021	16,591.2				16,591.2
Aportaciones	16,591.2				16,591.2
Donaciones de Capital					0.0
Actualización de la Hacienda Pública/Patrimonio					0.0
Hacienda Pública / Patrimonio Generado Neto de 2021		105,425.4	6,558.8	0.0	111,984.2
Resultados del Ejercicio (Ahorro/Desahorro)			6,558.8		6,558.8
Resultados de Ejercicios Anteriores		100,692.9			100,692.9
Revalúos		3,784.2			3,784.2
Reservas					0.0
Rectificaciones de Resultados de Ejercicios Anteriores		948.3			948.3
Exceso o Insuficiencia en la Actualización de la Hacienda Pública / Patrimonio Neto de 2021				0.0	0.0
Resultado por Posición Monetaria					0.0
Resultado por Tenencia de Activos no Monetarios					0.0
Hacienda Pública / Patrimonio Neto Final de 2021	16,591.2	105,425.4	6,558.8	0.0	128,575.4
Cambios en la Hacienda Pública / Patrimonio Contribuido Neto de 2022	0.0				0.0
Aportaciones					0.0
Donaciones de Capital					0.0
Actualización de la Hacienda Pública/Patrimonio					0.0
Variaciones de la Hacienda Pública / Patrimonio Generado Neto de 2022		5,610.5	-11,462.2		-5,851.7
Resultados del Ejercicio (Ahorro/Desahorro)			-4,903.4		-4,903.4
Resultados de Ejercicios Anteriores		5,610.5	-6,558.8		-948.3
Revalúos					0.0
Reservas					0.0
Rectificaciones de Resultados de Ejercicios Anteriores					0.0
Cambios en el Exceso o Insuficiencia en la Actualización de la Hacienda Pública / Patrimonio Neto de 2022				0.0	0.0
Resultado por Posición Monetaria					0.0
Resultado por Tenencia de Activos no Monetarios					0.0
Hacienda Pública / Patrimonio Neto Final de 2022	16,591.2	111,035.9	-4,903.4	0.0	122,723.7

Tecnológico de Estudios Superiores de Huixquillucan
Estado de Cambios en la Situación Financiera
Del 1 de Enero al 31 de Diciembre de 2022
(Miles de pesos)

Concepto	Origen	Aplicación
ACTIVO	9,213.8	3,899.7
Activo Circulante	.0	2,061.1
Efectivo y Equivalentes		2,057.2
Derechos a Recibir Efectivo o Equivalentes		3.9
Derechos a Recibir Bienes o Servicios		
Inventarios		
Almacenes		
Estimación por Pérdida o Deterioro de Activos Circulantes		
Otros Activos Circulantes		
Activo No circulante	9,213.8	1,838.6
Inversiones Financieras a Largo Plazo		
Derechos a Recibir Efectivo o Equivalentes a Largo Plazo		
Bienes Inmuebles, Infraestructura y Construcciones en Proceso		
Bienes Muebles		1,838.6
Activos Intangibles		
Depreciación, Deterioro y Amortización Acumulada de Bienes	9,213.8	
Activos Diferidos		
Estimación por Pérdida o Deterioro de Activos no Circulantes		
Otros Activos no Circulantes		
PASIVO	537.6	.0
Pasivo Circulante	537.6	.0
Cuentas por Pagar a Corto Plazo	537.6	
Documentos por Pagar a Corto Plazo		
Porción a Corto Plazo de la Deuda Pública a Largo Plazo		
Títulos y Valores a Corto Plazo		
Pasivos Diferidos a Corto Plazo		
Fondos y Bienes de Terceros en Garantía y/o Administración a Corto Plazo		
Provisiones a Corto Plazo		
Otros Pasivos a Corto Plazo		
Pasivo No Circulante	.0	.0
Cuentas por Pagar a Largo Plazo		
Documentos por Pagar a Largo Plazo		
Deuda Pública a Largo Plazo		
Pasivos Diferidos a Largo Plazo		
Fondos y Bienes de Terceros en Garantía y/o en Administración a Largo Plazo		
Provisiones a Largo Plazo		
HACIENDA PÚBLICA/PATRIMONIO	5,610.5	11,462.2
Hacienda Pública/Patrimonio Contribuido	5,610.5	11,462.2
Aportaciones		11,462.2
Donaciones de Capital	5,610.5	
Actualización de la Hacienda Pública/Patrimonio		
Hacienda Pública/Patrimonio Generado	.0	.0
Resultados del Ejercicio (Ahorro/Desahorro)		
Resultados de Ejercicios Anteriores		
Revalúos		
Reservas		
Rectificaciones de Resultados de Ejercicios Anteriores		
Exceso o Insuficiencia en la Actualización de la Hacienda Pública/Patrimonio	.0	.0
Resultado por Posición Monetaria		
Resultado por Tenencia de Activos no Monetarios		

T E S H

Tecnológico de Estudios Superiores de Huixquilucan
Estado de Flujos de Efectivo
Del 1 de Enero al 31 de Diciembre de 2022 y 2021
(Miles de Pesos)

Concepto	2022	2021
Flujos de Efectivo de las Actividades de Operación		
Origen	74,586.0	82,806.2
Impuestos		
Cuotas y Aportaciones de Seguridad Social		
Contribuciones de Mejoras		
Derechos		
Productos	1.5	380.5
Aprovechamientos		
Ingresos por Venta de Bienes y Prestación de Servicios		
Participaciones, Aportaciones, Convenios, Incentivos de la Colaboración Fiscal y Fondos Distintos de		
Transferencias, Asignaciones, Subsidios y Subvenciones, y Pensiones y Jubilaciones	74,490.8	82,420.6
Otros Orígenes de Operación	93.7	5.1
Aplicación	79,489.4	76,247.4
Servicios Personales	49,980.6	48,285.0
Materiales y Suministros	4,112.8	4,827.9
Servicios Generales	13,345.1	13,346.9
Transferencias Internas y Asignaciones al Sector Público	1,636.4	1,764.3
Transferencias al Resto del Sector Público		
Subsidios y Subvenciones		
Ayudas Sociales		
Pensionamientos y Jubilaciones		
Transferencias a Fideicomisos, Mandatos y Contratos Análogos		
Transferencias a la Seguridad Social		
Donativos		
Transferencias al Exterior		
Participaciones		
Aportaciones		
Convenios		
Otras Aplicaciones de Operación	10,414.5	8,023.3
Flujos Netos de Efectivo por Actividades de Operación	-4,903.4	6,558.8
Flujos de Efectivo de las Actividades de Inversión		
Origen	9,213.8	6,773.7
Bienes Inmuebles, Infraestructura y Construcciones en Proceso		
Bienes Muebles		
Otros Orígenes de Inversión	9,213.8	6,773.7
Aplicación	1,842.5	15,196.9
Bienes Inmuebles, Infraestructura y Construcciones en Proceso		
Bienes Muebles	1,838.6	
Otras Aplicaciones de Inversión	3.9	15,196.9
Flujos Netos de Efectivo por Actividades de Inversión	7,371.3	-8,423.2
Flujo de Efectivo de las Actividades de Financiamiento		
Origen	537.6	11.3
Endeudamiento Neto		
Interno		
Externo		
Otros Orígenes de Financiamiento	537.6	11.3
Aplicación	948.3	18,734.3
Servicios de la Deuda		
Interno		
Externo		16,713.0
Otras Aplicaciones de Financiamiento	948.3	2,021.3
Flujos Netos de Efectivo por Actividades de Financiamiento	-410.7	-18,723.0
Incremento/Disminución Neta en el Efectivo y Equivalentes al Efectivo	2,057.2	-20,587.4
Efectivo y Equivalentes al Efectivo al Inicio del Ejercicio	10,017.2	30,604.6
Efectivo y Equivalentes al Efectivo al Final del Ejercicio	12,074.4	10,017.2

Tecnológico de Estudios Superiores de Huixquillucan
Estado Analítico del Activo
Del 1 de Enero al 31 de Diciembre de 2022
(Miles de Pesos)

Concepto	Saldo Inicial	Cargos del Periodo	Abonos del Periodo	Saldo Final	Variación del Periodo
	1	2	3	4 =(1+2-3)	(4-1)
ACTIVO	134,199.5	212,647.0	217,961.1	128,885.4	-5,314.1
Activo Circulante	10,096.9	210,808.4	208,747.3	12,158.0	2,061.1
Efectivo y Equivalentes	10,017.2	166,207.2	164,150.0	12,074.4	2,057.2
Derechos a Recibir Efectivo o Equivalentes	79.7	44,601.2	44,597.3	83.6	3.9
Derechos a Recibir Bienes o Servicios				.0	.0
Inventarios				.0	.0
Almacenes				.0	.0
Estimación por Pérdida o Deterioro de Activos Circulantes				.0	.0
Otros Activos Circulantes				.0	.0
Activo No Circulante	124,102.6	1,838.6	9,213.8	116,727.4	-7,375.2
Inversiones Financieras a Largo Plazo				.0	.0
Derechos a Recibir Efectivo o Equivalentes a Largo Plazo				.0	.0
Bienes Inmuebles, Infraestructura y Construcciones en Proceso	104,689.7			104,689.7	.0
Bienes Muebles	73,588.3	1,838.6		75,426.9	1,838.6
Activos Intangibles				.0	.0
Depreciación, Deterioro y Amortización Acumulada de Bienes	-54,176.9		9,213.8	-63,390.7	-9,213.8
Activos Diferidos	1.5			1.5	.0
Estimación por Pérdida o Deterioro de Activos no Circulantes				.0	.0
Otros Activos no Circulantes				.0	.0

Tecnológico de Estudios Superiores de Huixquillucan
Estado Analítico de la Deuda y Otros Pasivos
Del 1 de Enero al 31 de Diciembre de 2022
(Miles de Pesos)

Denominación de las Deudas	Moneda de Contratación	Institución o País Acreedor	Saldo Inicial del Período	Saldo Final del Período
DEUDA PÚBLICA				
Corto Plazo				
Deuda Interna			.0	.0
Instituciones de Crédito				
Títulos y Valores				
Arrendamientos Financieros				
Deuda Externa			.0	.0
Organismos Financieros Internacionales				
Deuda Bilateral				
Títulos y Valores				
Arrendamientos Financieros				
Subtotal a Corto Plazo			.0	.0
Largo Plazo				
Deuda Interna			.0	.0
Instituciones de Crédito				
Títulos y Valores				
Arrendamientos Financieros				
Deuda Externa			.0	.0
Organismos Financieros Internacionales				
Deuda Bilateral				
Títulos y Valores				
Arrendamientos Financieros				
Subtotal a Largo Plazo			.0	.0
Otros Pasivos			5,624.1	6,161.7
Total de Deuda y Otros Pasivos			5,624.1	6,161.7

INFORME SOBRE PASIVOS CONTINGENTES

En cumplimiento de lo dispuesto por los artículos 46, fracción I, inciso F y 52 de la Ley General de Contabilidad Gubernamental en relación al Informe Sobre Pasivos Contingentes, se menciona que el Tecnológico de Estudios Superiores de Huixquilucan (TESH) al 31 de diciembre de 2022, no cuenta con obligaciones contingentes.

NOTAS A LOS ESTADOS FINANCIEROS

NOTAS DE DESGLOSE

1. ESTADO DE SITUACIÓN FINANCIERA

ACTIVO

- Efectivo y Equivalentes

Caja y Bancos:

El efectivo en Caja y Bancos del Tecnológico de Estudios Superiores de Huixquilucan (TESH) está constituido por moneda de curso legal y se encuentra a su valor nominal. En ellas se registra principalmente la operación y manejo de los recursos autorizados para gasto corriente

Bancos	2022	2021
Bancos/Tesorería		
BBVA		
Cta. 0100516090	3,190.8	5,061.4
Cta. 0101885642	7,633.4	3,815.5
Cta. 0110271543	365.0	0.5
Cta. 0110271438	835.7	65.9
CTA.0116757308	49.5	49.5
CTA. 0116724566	0.0	1,024.4
	<u>12,074.4</u>	<u>10,017.2</u>
Total Efectivo y Equivalentes	<u>12,074.4</u>	<u>10,017.2</u>

- Derechos a recibir Efectivo o Equivalentes

Cuentas por Cobrar a corto plazo

Refleja los importes que se tienen pendientes de cobro derivados de los subsidios presupuestales destinados al gasto, ambos se registran como cuenta por cobrar.

	2022	2021
Deudores Diversos por Cobrar a Corto Plazo	83.6	79.7
Total de Deudores Diversos por Cobrar a Corto Plazo	<u>83.6</u>	<u>79.7</u>

- **Bienes Muebles, Inmuebles e Intangibles**

Los inmuebles, equipo de transporte, maquinaria y equipo, mobiliario y equipo de oficina, equipo de cómputo y accesorios, se registran a su costo de adquisición o construcción, incluyendo el Impuesto al Valor Agregado, debido a que el régimen fiscal del Tecnológico de Estudios Superiores de Huixquilucan, es de persona moral con fines no lucrativos, no contribuyentes.

Tratándose de las adquisiciones de bienes muebles, cuyo costo unitario de adquisición sea igual o superior a 70 veces el valor diario de la UMA, deberán registrarse contablemente como un aumento en el activo no circulante y la unidad ejecutora del gasto que los adquiera deberá informar al área de control patrimonial para que los bienes sean incluidos en el sistema de control patrimonial a fin de que el saldo de la cuenta de bienes muebles corresponda al monto total del sistema de control patrimonial incluyendo aquellos bienes adquiridos a través de fideicomisos, dichos montos deberán ser conciliados semestralmente; aquellas adquisiciones con un importe menor se deberán registrar contablemente como un gasto. En ambos casos se afectará el presupuesto de egresos en la partida y programa correspondiente.

Para efectos del control administrativo, las adquisiciones de bienes muebles, con un costo igual o mayor a 35 veces el valor diario de la UMA, pero menor de 70 veces el valor diario de la UMA, también deberán incorporarse al sistema de control patrimonial, no así para la conciliación contable. Los bienes muebles adquiridos con un costo menor a 35 veces el valor diario de la UMA, se deberán considerar bienes no inventariables y no requerirán de control administrativo alguno.

Se actualizará el valor de los bienes muebles, su depreciación acumulada y del ejercicio, con base en lo estipulado en el Manual Único de Contabilidad Gubernamental, que toma como base lo establecido en la NIF B-10, de las Normas de Información Financiera, emitidas por el Instituto Mexicano de Contadores Públicos, a través del CINIF.

La obra pública se registra como construcciones en proceso con base en las autorizaciones de pago de las estimaciones físico-financieras, procediendo en su capitalización como activo no circulante y se incorpora al patrimonio cuando se concluye la obra, de conformidad con el acta de entrega-recepción o con el acta administrativa de finiquito.

	2022	2021
Terrenos	10,267.9	10,267.9
Edificios no Habitacionales	91,423.1	91,423.1
Construcciones en Proceso en Bienes Propios	2,998.7	2,998.7
Total de Bienes Inmuebles, Infraestructura y Construcciones en Proceso	104,689.7	104,689.7
Mobiliario y equipo de administración	35,111.6	35,111.6
Mobiliario y Equipo Educativo y Recreativo	3,524.7	1,686.1
Equipo e Instrumental Médico y de Laboratorio	34,894.3	34,894.3
Vehículos y equipo de transporte	1,317.8	1,317.8
Otros Bienes Muebles	578.5	578.5
Total de Bienes Muebles	75,426.9	73,588.3

- **Estimaciones y Deterioros**

La depreciación de los activos no circulantes, se calcula sobre valores de inversión por el método de línea recta a partir del mes siguiente a que se adquieren o entran en operación los bienes respectivos; aplicando los porcentajes establecidos en el Manual Único de Contabilidad Gubernamental para las dependencias y entidades públicas del Gobierno y Municipios de Estado de México como sigue:

	Tasa Anual
• Edificios y construcciones	2%
• Mobiliario y equipo de oficina	3%
• Equipo de cómputo y accesorios	20%
• Equipo de transporte	10%
• Maquinaria y equipo	10%

	2022	2021
Depreciación Acumulada de Bienes Inmuebles	17,572.4	15,743.9
Depreciación Acumulada de Bienes Muebles	45,818.3	38,433.0
Total Depreciación, Deterioro y Amortización Acumulada de Bienes	63,390.7	54,176.9

- **Otros Activos**

	2022	2021
Otros Activos Diferidos		
Depósito en Garantía Radiomovil Dipsa, S.A. de C.V. Dirección	1.5	1.5
Total Otros Activos Diferidos	1.5	1.5

PASIVO

Cuentas por pagar a corto plazo

Los compromisos por la adquisición de bienes y servicios prestados pendientes de pago al cierre del Ejercicio, se registran con cargo al presupuesto ejercido por pagar, cuando se formaliza la obligación respectiva mediante el acuerdo de las partes, independientemente de la forma o documentación que soporte dicho acuerdo y la fecha en que se paguen.

	2022	2021
Retenciones y Contribuciones por Pagar a Corto Plazo	972.3	1,232.5
Otras Cuentas por Pagar a Corto Plazo	5,178.1	4,380.3
Fondos en Garantía a Corto Plazo	11.3	11.3
Total Retenciones y Contribuciones por Pagar a Corto Plazo	6,161.7	5,624.1

2. ESTADO DE ACTIVIDADES

Ingresos y Otros Beneficios

El Tecnológico de Estudios Superiores de Huixquilucan (TESH) obtiene ingresos principalmente por subsidios estatales, subsidios federales, inscripciones, colegiaturas, exámenes extraordinarios, reposición de credenciales, certificados de estudio principalmente, así mismo dentro de sus ingresos refleja los intereses que se obtienen de las cuentas de inversiones.

Los Ingresos del Organismo se detallan a continuación:

	2022	2021
Transferencia, Asignaciones, Subsidios y Otras Ayudas	74,490.8	82,420.6
Ingresos Financieros	93.7	380.5
Otros Ingresos y Beneficios Varios	1.5	5.1
Total de Ingresos	74,586.0	82,806.2

Gastos y Otras Pérdidas:

El Tecnológico de Estudios Superiores de Huixquilucan tuvo gastos netos al 31 de Diciembre de 2022 por los siguientes conceptos:

	2022	2021
Gastos de Funcionamiento	67,438.5	66,459.8
Transferencia, Asignaciones, Subsidios y Otras Ayudas	1,636.4	1,764.3
Otros Gastos y Pérdidas Extraordinarias	10,414.5	7,354.0
Bienes muebles	0.0	669.3
Total de Gastos y Otras Pérdidas	79,489.4	76,247.4

3. ESTADO DE VARIACIÓN EN LA HACIENDA PÚBLICA

El patrimonio del Tecnológico de Estudios Superiores de Huixquilucan obtuvo un Resultado del Ejercicio al 31 de Diciembre de 2022 como un desahorro por la cantidad de 4 millones 903.4 miles de pesos.

4. ESTADO DE FLUJOS DE EFECTIVO

1. Efectivo y Equivalentes

	2022	2021
Efectivo en Bancos –Tesorería	12,074.4	10,017.2
Efectivo en Bancos- Dependencias		
Inversiones temporales (hasta 3 meses)		
Fondos con afectación específica		
Depósitos de fondos de terceros y otros		
Total de Efectivo y Equivalentes	12,074.4	10,017.2

2. Adquisición de Bienes Muebles e Inmuebles

No Aplica.

3. Conciliación de los Flujos de Efectivo

Integración de Flujo de Efectivo	Al 31 de Diciembre de 2022	2021
Flujos Netos de Efectivo por Actividades de Operación	-4,903.4	6,558.8
Flujos Netos de Efectivo por Actividades de Inversión	7,371.3	-8,423.2
Flujos Netos de Efectivo por Actividades de Financiamiento	-410.7	-18,723.0
Efectivo y Equivalentes al Efectivo al Inicio del Ejercicio	10,017.2	30,604.6
Efectivo y Equivalentes al Efectivo al Final del Ejercicio	12,074.4	10,017.2

5. CONCILIACIÓN ENTRE LOS INGRESOS PRESUPUESTARIOS Y CONTABLES, ASÍ COMO ENTRE LOS EGRESOS PRESUPUESTARIOS Y LOS GASTOS CONTABLES

Tecnológico de Estudios Superiores de Huixquillucan Conciliación entre los Ingresos Presupuestarios y Contables Correspondiente del 1 de Enero al 31 de Diciembre de 2022 (Miles de Pesos)	
1. Ingresos Presupuestarios	79,467.1
2. Más Ingresos Contables no Presupuestarios	0.0
Ingresos Financieros	
Incremento por Variación de Inventarios	
Disminución del Exceso de Estimaciones por Pérdida o Deterioro u Obsolescencia	
Disminución del Exceso de Provisiones	
Otros Ingresos y Beneficios Varios	
Otros Ingresos Contables no Presupuestarios	
3. Menos Ingresos Presupuestarios no Contables	4,881.1
Aprovechamientos Patrimoniales	
Ingresos Derivados de Financiamientos	
Otros Ingresos Presupuestarios no Contables	4881.1
4. Ingresos Contables (4 = 1 + 2 - 3)	74,586.0

Tecnológico de Estudios Superiores de Huixquilucan Conciliación entre los Egresos Presupuestarios y los Gastos Contables Correspondiente del 1 de Enero al 31 de Diciembre de 2022 (Miles de Pesos)	
1.- Total de Egresos Presupuestarios	69,680.6
2.- Menos Egresos Presupuestarios no Contables	605.7
Materias Primas y Materiales de Producción y Comercialización	
Materiales y Suministros	
Mobiliario y Equipo de Administración	
Mobiliario y Equipo Educativo y Recreativo	
Equipo e Instrumental Médico y de Laboratorio	
Vehículos y Equipo de Transporte	
Equipo de Defensa y Seguridad	
Maquinaria, Otros Equipos y Herramientas	
Activos Biológicos	
Bienes Inmuebles	
Activos Intangibles	
Obra Pública en Bienes de Dominio Público	
Obra Pública en Bienes Propios	
Acciones y Participaciones de Capital	
Compra de Títulos y Valores	
Concesión de Préstamos	
Inversiones en Fideicomisos, Mandatos y Otros Análogos	
Provisiones para Contingencias y Otras Erogaciones Especiales	
Amortización de la Deuda Pública	
Adeudos de Ejercicios Fiscales Anteriores (ADEFAS)	605.7
Otros Egresos Presupuestales no Contables	
3. Más Gastos Contables no Presupuestales	10,414.5
Estimaciones, Depreciaciones, Deterioros, Obsolescencia y Amortizaciones	10,414.5
Provisiones	
Disminución de Inventarios	
Aumento por Insuficiencia de Estimaciones por Pérdida o Deterioro u Obsolescencia	
Aumento por Insuficiencia de Provisiones	
Otros Gastos	
Otros Gastos Contables no Presupuestales	
4. Total de Gasto Contable (4 = 1 - 2 + 3)	79,489.4

NOTAS DE MEMORIA (CUENTAS DE ORDEN)

Tecnológico de Estudios Superiores de Huixquilucan CUENTAS DE ORDEN CONTABLES (Miles de Pesos)		
	<u>2022</u>	<u>2021</u>
CUENTAS DEUDORAS		
Almacén		
Cuentas de Control de Organismos Auxiliares		
Bienes Muebles e Inmuebles en Comodato		
N/A	<u>0.0</u>	<u>0.0</u>
CUENTAS ACREEDORAS		
Artículos Disponibles por el Almacén		
Organismos Auxiliares Cuenta de Control		
Comodato de Bienes Muebles e Inmuebles		
	<u>0.0</u>	<u>0.0</u>

Tecnológico de Estudios Superiores de Huixquilucan CUENTAS DE ORDEN PRESUPUESTALES (Miles de Pesos)		
	<u>2022</u>	<u>2021</u>
CUENTAS DEUDORAS		
Ley de Ingresos Estimada	80,714.5	92,271.0
Presupuesto de Egresos por Ejercer de Gastos de Funcionamiento	10,029.9	4,777.0
Presupuesto de Egresos Pagado de Gastos de Funcionamiento	67,438.6	66,483.7
Presupuesto de Egresos por Ejercer de Transferencias, Asignaciones, Subsidios y Otras Ayudas	128.2	0.3
Presupuesto de Egresos Pagado de Transferencias, Asignaciones, Subsidios y Otras Ayudas	1,636.4	1,764.3
Presupuesto de Egresos por Ejercer de Bienes Muebles, Inmuebles e Intangibles		5.4
Presupuesto de Egresos Pagado de Bienes Muebles, Inmuebles e Intangibles		15,762.6
Presupuestos de Egresos por Ejercer de Inversión Pública		2,048.7
Presupuesto de Egresos por Ejercer de Intereses, Comisiones y Otros Gastos de la Deuda Pública	875.8	1,277.8
Presupuesto de Egresos Pagado de Intereses, Comisiones y Otros Gastos de la Deuda Pública	605.7	151.2
	<u>161,429.1</u>	<u>184,542.0</u>
CUENTAS ACREEDORAS		
Ley de Ingresos por Ejecutar	1,247.4	8,782.8
Ley de Ingresos Recaudado	79,467.1	83,488.2
Presupuesto de Egresos Aprobado de Gastos de Funcionamiento	77,468.5	71,260.8
Presupuesto de Egresos Aprobado de Transferencias, Asignaciones, Subsidios y Otras Ayudas	1,764.6	1,764.6
Presupuesto de Egresos Aprobado de Intereses, Comisiones y Otros Gastos de la Deuda Pública	1,481.5	1,428.9
Presupuesto de Egresos Aprobado de Inversión Pública		2,048.7
Presupuesto de Egresos Aprobado de Bienes Muebles, Inmuebles e Intangibles		15,768.0
	<u>161,429.1</u>	<u>184,542.0</u>

NOTAS DE GESTIÓN ADMINISTRATIVA

1. INTRODUCCIÓN

El ejercicio 2022 estuvo impactado por la incertidumbre económica, por lo que el GEM en previsión de los efectos que pudiesen tener en el presupuesto Estatal, reforzó las medidas de austeridad, racionalidad y disciplina presupuestal, con el Acuerdo para la Contención del Gasto y el Ahorro Presupuestario en la Administración Pública Estatal para el ejercicio Fiscal 2022.

2. PANORAMA ECONÓMICO FINANCIERO

El Tecnológico empezó sus operaciones con disponibilidad Financiera del Ejercicio Anterior.

3. AUTORIZACIÓN E HISTORIA

Antecedentes

Constitución

El Tecnológico de Estudios Superiores de Huixquilucan es un Organismo Público Descentralizado de carácter Estatal, con personalidad jurídica y patrimonio propios, de conformidad con el decreto publicado el 29 de agosto de 1997, en la Gaceta del Gobierno del Estado de México.

4. ORGANIZACIÓN Y OBJETO SOCIAL

El Tecnológico tendrá por objeto:

- I. Formar profesionales, docentes e investigadores aptos para la aplicación y generación de conocimientos, con capacidad crítica y analítica en la solución de los problemas, con sentido innovador que incorpore los avances científicos y tecnológicos al ejercicio responsable de la profesión de acuerdo a los requerimientos del entorno, el Estado y el País.
- II. Realizar investigaciones científicas y tecnológicas que permitan el avance del conocimiento, el desarrollo de la enseñanza tecnológica y el mejor aprovechamiento social de los recursos naturales y materiales que contribuyan a la elevación de la calidad de vida comunitaria.
- III. Colaborar con los sectores público, privado y social en la consolidación del desarrollo tecnológico y social de la comunidad.
- IV. Realizar programas de vinculación con los sectores público, privado y social que contribuyan a la consolidación del desarrollo tecnológico y social.
- V. Realizar el proceso enseñanza-aprendizaje con actividades curriculares debidamente planeadas y ejecutadas; y

VI. Promover la cultura regional, estatal, nacional y universal especialmente la de carácter tecnológico. El TESH imparte las siguientes carreras:

- Ingeniería Mecatrónica
- Ingeniería en Sistemas Computacionales
- Ingeniería Civil
- Ingeniería Industrial
- Licenciatura en Biología
- Licenciatura en Administración
- Gastronomía

Patrimonio

El patrimonio del Tecnológico estará constituido por:

- I. Los ingresos que obtenga por los servicios que preste en el ejercicio de sus facultades y en el cumplimiento de su objeto.
- II. Las aportaciones, participaciones, subsidios y apoyos que le otorguen los gobiernos; federal, estatal y municipal.
- III. Los legados, donaciones y demás bienes otorgados en su favor, y los productos de los fideicomisos en los que se le señale como fideicomisario.
- IV. Los bienes muebles e inmuebles que adquiera por cualquier título legal para el cumplimiento de su objeto; y
- V. Las utilidades, intereses, dividendos, rendimientos de sus bienes, derechos y demás ingresos que adquiera por cualquier título legal.

El Tecnológico, en su función de organismo público descentralizado, de carácter estatal, está sujeto al régimen fiscal siguiente:

- a) No es contribuyente del Impuesto Sobre la Renta de acuerdo al cuarto párrafo de la fracción V del artículo 86 de la Ley del Impuesto Sobre la Renta.
- b) Debido a que no efectúa actos gravados para efectos del IVA, no está sujeto a la Ley del Impuesto al Valor Agregado, el IVA pagado en adquisiciones de bienes y servicios se adiciona a la inversión o al gasto.
- c) Está obligado a hacer aportaciones al Instituto de Seguridad Social del Estado de México y Municipios y Servicios Sociales a los Trabajadores del Estado (ISSEMYM).

5. BASES DE PREPARACIÓN DE LOS ESTADOS FINANCIEROS

Los estados financieros que se acompañan se prepararon de acuerdo con las prácticas contables establecidas en el Manual Único de Contabilidad Gubernamental para las Dependencias y Entidades Públicas del Gobierno y Municipios del Estado de México, siendo la principal, la contenida en los postulados de Contabilidad

Gubernamental, cabe mencionar que esta práctica coincide en sus puntos principales con las Normas de Información Financiera

6. POLÍTICAS DE CONTABILIDAD SIGNIFICATIVAS

A continuación, se presenta un resumen de las políticas contables más significativas utilizadas en la preparación de los estados financieros.

Efectos de la Inflación en la Información Financiera

De acuerdo al Manual Único de Contabilidad Gubernamental para las Dependencias y Entidades Públicas del Gobierno y Municipios del Estado de México (Décimo octava Edición) 2021. Tomando como referencia la NIF B-10 emitida por el Consejo Mexicano para la Investigación y Desarrollo de Normas de Información Financiera, A.C. y considerando que en los últimos 8 años la inflación en la economía mexicana no ha rebasado el 10 por ciento anual, se ha decidido no aplicar el procedimiento de revaluación de los estados financieros de los entes gubernamentales.

Activo fijo

El activo fijo se registra al costo de adquisición y la depreciación deberá calcularse, a partir del mes siguiente al de su adquisición. La depreciación se calculará para todos los bienes independientemente de su fecha de adquisición con los porcentajes siguientes:

Cuenta	Tasa de Depreciación
Vehículos	10%
Equipo de Cómputo	20%
Mobiliario y Equipo de Oficina	3%
Edificios	2%
Maquinaria	10%
El Resto	10%

Transferencias, Asignaciones, Subsidios y Otras Ayudas

Los ingresos por concepto de Subsidio Estatal y Subsidio Federal para gasto de operación y de inversión se registran al momento que se reciben.

Ingresos

Los ingresos que obtiene el Tecnológico provienen de los siguientes conceptos:

- Subsidios Estatales
- Subsidios Federales
- Ingresos Financieros
- Ingresos por venta de bienes y servicios de Organismos Descentralizados obtenidos de los costos por los servicios que presta el Tecnológico (Inscripciones, colegiaturas, etc.).

Con fecha 22 de marzo de 2013 se firmó el convenio de colaboración administrativa para la recaudación de los ingresos percibidos por las entidades públicas, que celebraron el Gobierno del Estado de México por conducto de la Secretaría de Finanzas y el Tecnológico de Estudios Superiores de Huixquilucan, el cual tiene por objeto establecer las bases para la recaudación por parte de la “Secretaría” de los ingresos provenientes de los conceptos enumerados en el artículo 1 de la Ley de Ingresos del Estado de México para el ejercicio fiscal 2014, que realicen los contribuyentes o particulares a el “organismo”, los cuales se encuentran señalados en el Catálogo de Servicios.

A partir del ejercicio 2014 la recaudación de Ingresos por parte de la “Secretaría”, se realizó a través de la Caja General de Gobierno, de la Subsecretaría de la Tesorería, por conducto del Sistema Financiero Mexicano... Tal como lo menciona el Artículo 4 de la Ley de Ingresos del Estado de México del 2014.

Contingencias

Actualmente el TESH se encuentra en espera de llevar a cabo las reuniones de trabajo entre el Comisariado Ejidal, el Municipio y el Tecnológico, toda vez que no se ha celebrado la descarga del predio. Cabe mencionar que el Comisariado Ejidal pretende sumar como exigencia que el Tecnológico ceda en su favor el terreno antes expropiado. El Municipio se ha comprometido a llevar a cabo una audiencia entre los interesados a fin de estar en posibilidad de adoptar acuerdos que ayuden a solucionar los requerimientos.

Actualmente todo proceso legal agrario relacionado con el terreno se encuentra terminado a favor del Tecnológico estando en espera que se firme el acta correspondiente de descarga.

En relación a los juicios legales entablados en contra del Tecnológico actualmente en proceso.

7. POSICIÓN EN MONEDA EXTRANJERA Y PROTECCIÓN POR RIESGO CAMBIARIO

No Aplica.

8. REPORTE ANALITICO DEL ACTIVO

a) La vida útil o porcentajes de depreciación, se utilizan de acuerdo al Manual Único de Contabilidad.

b) Durante el ejercicio 2022, no existieron cambios en los porcentajes de depreciación o valor residual de los activos.

c) Los Activos se registran en la base a las políticas de registro establecidas en el Manual Único de Contabilidad, mismos que son reflejados y registrados en el programa SICOPA WEB, en el cual se da a conocer las características, fecha y monto de adquisición.

9. FIDEICOMISOS, MANDATOS Y ANALOGOS

No Aplica.

10. REPORTE DE RECAUDACIÓN

El organismo, a través de la UIPPE, realiza las gestiones para la liberación de recursos de acuerdo al presupuesto del ejercicio, y solo cuenta con la liberación de recursos Estatales, mismo que se van liberando mes a mes para las operaciones del organismo.

11. INFORMACION SOBRE LA DEUDA Y EL REPORTE ANALITICO DE LA DEUDA

No Aplica.

12. CALIFICACIONES OTORGADAS

No Aplica.

13. PROCESO DE MEJORA

Es importante que el personal de la Unidad de Información, Planeación, Presupuestación y Evaluación, realizan la conciliación de cifras mes a mes, para evitar diferencias en las cuentas contables.

14. INFORMACION POR SEGMENTOS

No Aplica.

15. EVENTOS POSTERIORES AL CIERRE

No Aplica.

16. PARTES RELACIONADAS

No Aplica.

17. RESPONSABILIDAD SOBRE LA PRESENTACION RAZONABLE DE LOS ESTADOS FINANCIEROS

“Bajo protesta de decir verdad declaramos que los Estados Financieros y sus notas, son razonablemente correctos y son responsabilidad del emisor”.

El Despacho Segura y Sánchez Contadores y Auditores, S.C., dictaminó los Estados Financieros del Tecnológico de Estudios Superiores de Huixquilucan al 31 de diciembre de 2022, concluyendo que presentan razonablemente en todos los aspectos materiales, la situación financiera de El Tecnológico de Estudios Superiores de Huixquilucan.

INFORMACIÓN PRESUPUESTARIA

NOTA INGRESO PRESUPUESTAL

Con fundamento en la Fracción XXX del Artículo 61 de la Constitución Política del Estado Libre y Soberano de México que a la letra dice:

“Artículo 61.- Son facultades y obligaciones de la Legislatura:

...

XXX. Aprobar anualmente el Presupuesto de Egresos del Estado, previo examen, discusión y, en su caso, modificación del Proyecto enviado por el Ejecutivo Estatal, una vez aprobadas las contribuciones establecidas en la Ley de Ingresos del Estado, a más tardar el 15 de diciembre, o hasta el 31 del mismo mes, cuando inicie el periodo constitucional el Ejecutivo Federal. En el Presupuesto de Egresos se dispondrá de las medidas apropiadas para vigilar su correcta aplicación.

Si cumplidos los plazos a que se refiere el párrafo anterior no se hubieren aprobado los ordenamientos jurídico financieros referidos, seguirán en vigor hasta el 31 de enero del ejercicio fiscal inmediato siguiente los expedidos para el ejercicio fiscal inmediato anterior al de las iniciativas en discusión. En el caso de la Ley de Ingresos del Estado, sólo seguirán vigentes aquellos rubros que no se hayan visto afectados por la entrada en vigor de los ordenamientos legales correspondientes de carácter federal...”

Considerando que la Ley de Ingresos del Estado de México para el ejercicio fiscal del año 2022, fue autorizada mediante decreto número 18 de fecha 31 de enero y de acuerdo al Segundo Transitorio de la misma que a la letra dice:

TRANSITORIOS

...

“SEGUNDO.- Esta Ley entrará en vigor al día siguiente de su publicación.”

...

La Ley de Ingresos del Estado de México para el ejercicio fiscal del año 2022 entró en vigor el 1 de Febrero de 2022, y al amparo de la disposición Constitucional antes mencionada, se recibieron los ingresos necesarios para cubrir las erogaciones previstas en el Presupuesto de Egresos del año inmediato anterior por un monto de 4 Millones 478.1 miles de pesos, mismos que sirvieron para sufragar las erogaciones de gasto corriente realizadas en el mes de Enero de 2022.

NOTA EGRESO PRESUPUESTAL

Con fundamento en la Fracción XXX del Artículo 61 de la Constitución Política del Estado Libre y Soberano de México que a la letra dice:

“Artículo 61.- Son facultades y obligaciones de la Legislatura:

...

XXX. Aprobar anualmente el Presupuesto de Egresos del Estado, previo examen, discusión y, en su caso, modificación del Proyecto enviado por el Ejecutivo Estatal, una vez aprobadas las contribuciones establecidas en la Ley de Ingresos del Estado, a más tardar el 15 de diciembre, o hasta el 31 del mismo mes, cuando inicie el periodo constitucional el Ejecutivo Federal. En el Presupuesto de Egresos se dispondrá de las medidas apropiadas para vigilar su correcta aplicación.

Si cumplidos los plazos a que se refiere el párrafo anterior no se hubieren aprobado los ordenamientos jurídico financieros referidos, seguirán en vigor hasta el 31 de enero del ejercicio fiscal inmediato siguiente los expedidos para el ejercicio fiscal inmediato anterior al de las iniciativas en discusión... En el caso del Presupuesto de Egresos, la extensión de su vigencia se entenderá referida únicamente a lo relativo al gasto corriente.”

Considerando que el Presupuesto de Egresos del Gobierno del Estado de México para el ejercicio fiscal del año 2022, fue autorizado mediante decreto número 20 de fechas 1 de enero y de acuerdo al Segundo Transitorio del mismo que a la letra dice:

TRANSITORIOS

...

“SEGUNDO. El presente Decreto entrará en vigor al día siguiente de su publicación.”

...

El Presupuesto de Egresos del Gobierno del Estado de México para el ejercicio fiscal del año 2022 entró en vigor el 1 de Febrero de 2022 y al amparo de la disposición Constitucional antes mencionada, se consideraron autorizadas las erogaciones de gasto corriente por un monto de 3 Millones 676.4 miles de pesos en el capítulo 1000, 58.3 miles de pesos en el capítulo 2000 y 743.4 miles de pesos en el capítulo 3000, para el periodo comprendido del 1 al 31 de enero de 2022.

T E S H

Tecnológico de Estudios Superiores de Huixquilucan													
Ingresos y Egresos													
Del 1 de Enero al 31 de Diciembre de 2022													
(Miles de Pesos)													
C O N C E P T O	AUTORIZADO	ASIGNADO	%	AMPLIACIÓN	REDUCCIÓN	AUTORIZADO FINAL	%	PRESUPUESTO EJERCIDO	%	VARIACIÓN INICIAL	%	VARIACIÓN MODIFICADO	%
INGRESOS:	74,073.4	78,651.5	100.0	26,413.4	23,496.3	80,468.6	100.0	79,467.1	100.0	915.6	1.2	1,001.5	1.2
Superávit Ejercicio Anterior		4,478.1	5.7			4,478.1	5.6	4,478.1	5.6	.0	.0	.0	.0
Ordinarios	74,073.4	74,073.4	94.3	23,931.9	23,496.3	74,509.0	92.6	74,492.3	93.7	418.9	.6	16.7	.0
Estatales	74,073.4	74,073.4	94.3	23,931.9	23,496.3	74,509.0	92.6	74,492.3	93.7	418.9	.6	16.7	.0
- Tributarios													
Impuestos sobre Erogaciones													
Impuestos sobre Tenencia													
Otros Impuestos y Accesorios													
- No Tributarios	.0	.0	.0	.0	.0	.0	.0	1.5	.0	1.5		-1.5	
Derechos	.0	.0	.0	.0	.0	.0	.0	.0	.0	.0		.0	
Sector Central													
Organismos Auxiliares													
Aportaciones de Mejoras													
Productos													
Aprovechamientos													
Ingresos Financieros								1.5	.0	1.5		-1.5	
Aportaciones y Cuotas de Seguridad Social													
Ingreso por Venta de Bienes y Servicios	22,499.3	22,499.3	28.6		22,499.3	.0	.0	.0	.0	-22,499.3	-100.0	.0	.0
Transferencias, Asignaciones, Subsidio y Otras Ayudas	51,574.1	51,574.1	66.7	23,931.9	997.0	74,509.0	92.6	74,490.8	93.7	22,916.7	44.4	18.2	.0
Federales	.0	.0	.0	.0	.0	.0	.0	.0	.0	.0		.0	
Participaciones Federales													
Fondos de Aportaciones Ramo 33													
Otros Apoyos Federales													
Extraordinarios	.0	.0	.0	1,481.5	.0	1,481.5	1.8	496.7	.6	496.7		984.8	66.5
Generación de ADEFAS				1,481.5		1,481.5	1.8	496.7	.6	496.7		984.8	66.5
Financiamientos													
EGRESOS:	74,073.4	78,651.5	100.0	15,832.7	13,915.6	80,468.6	100.0	69,680.6	100.0	8,870.9	11.3	10,788.0	13.4
Poderes Legislativo y Judicial			.0	.0	.0	.0	.0	.0	.0	.0		.0	
Poder Legislativo													
Poder Judicial													
Gasto Total de Poder Ejecutivo	74,073.4	78,651.5	100.0	15,832.7	13,915.6	80,468.6	100.0	69,680.6	100.0	8,870.9	11.3	10,788.0	13.4
Gasto Programable:	74,073.4	78,651.5	100.0	14,361.2	13,915.6	78,987.1	98.2	69,074.9	99.1	9,476.6	12.1	9,912.2	12.5
Gasto Corriente	72,308.8	76,786.9	97.8	13,636.1	13,200.5	77,222.5	96.0	67,438.5	96.8	9,348.4	12.2	9,784.0	12.7
Servicios Personales	54,252.4	57,928.8	73.7	6,319.0	6,144.6	58,103.2	72.2	49,980.6	71.7	7,948.2	13.7	8,122.6	14.0
Gasto Operativo	18,066.4	18,868.1	24.0	7,317.1	7,065.9	19,119.3	23.8	17,457.9	25.1	1,400.2	7.4	1,661.4	8.7
- Materiales y Suministros	4,543.0	4,601.3	5.9	1,937.9	2,151.4	4,387.8	5.5	4,112.8	5.9	488.5	10.6	276.0	6.3
- Servicios Generales	13,513.4	14,256.8	18.1	5,379.2	4,904.5	14,731.5	18.3	13,345.1	19.2	911.7	6.4	1,386.4	9.4
Transferencias	1,764.6	1,764.6	2.2	715.1	715.1	1,764.6	2.2	1,636.4	2.3	128.2	7.3	128.2	7.3
- Organismos Autónomos													
- Subsidios y Apoyos	1,764.6	1,764.6	2.2	715.1	715.1	1,764.6	2.2	1,636.4	2.3	128.2	7.3	128.2	7.3
Inversión Pública	.0	.0	.0	.0	.0	.0	.0	.0	.0	.0		.0	
- Bienes Muebles e Inmuebles													
- Obra Pública													
- Inversión Financiera													
Gasto no Programable	.0	.0	.0	1,481.5	.0	1,481.5	1.8	605.7	.9	-605.7		876.8	59.1
Transferencias a Municipios			.0	.0	.0	.0	.0	.0	.0	.0		.0	
- Participaciones													
- Aportaciones del Ramo 33													
- Convenios													
Deuda Pública	.0	.0	.0	1,481.5	.0	1,481.5	1.8	605.7	.9	-605.7		876.8	59.1
- Costo Financiero de la Deuda													
- Amortizaciones													
- Pago de ADEFAS				1,481.5		1,481.5	1.8	605.7	.9	-605.7		876.8	59.1
Superávit(-) / Déficit (-)	.0	.0		9,580.7	9,580.7	.0	.0	9,786.5	14.0	-9,786.5		-9,786.5	
% de los Ingresos								12.3					

Tecnológico de Estudios Superiores de Huixquilucan
Indicadores de Postura Fiscal Integrado
Del 1 de Enero al 31 de Diciembre de 2022
(Miles de Pesos)

Concepto	Estimado	Devengado	Pagado ³
I. Ingresos Presupuestarios (I=1+2)	78,551.5	79,467.1	79,467.1
1. Ingresos del Gobierno de la Entidad Federativa ¹			0.0
2. Ingresos del Sector Paraestatal ¹	78,551.5	79,467.1	79,467.1
II. Egresos Presupuestarios (II=3+4)	78,551.5	69,680.6	69,680.6
3. Egresos del Gobierno de la Entidad Federativa ²			
4. Egresos del Sector Paraestatal ²	78,551.5	69,680.6	69,680.6
III. Balance Presupuestario (Superávit o Déficit) (III = I - II)	0.0	9,786.5	9,786.5

Concepto	Estimado	Devengado	Pagado ³
III. Balance presupuestario (Superávit o Déficit)	0.0	9,786.5	9,786.5
IV. Intereses, Comisiones y Gastos de la Deuda			0.0
V. Balance Primario (Superávit o Déficit) (V= III - IV)	0.0	9,786.5	9,786.5

Concepto	Estimado	Devengado	Pagado ³
A. Financiamiento			0.0
B. Amortización de la deuda			0.0
C. Endeudamiento ó desendeudamiento (C = A - B)	0.0	0.0	0.0

Superávit (+) Déficit (-)

9,786.5

T E S H

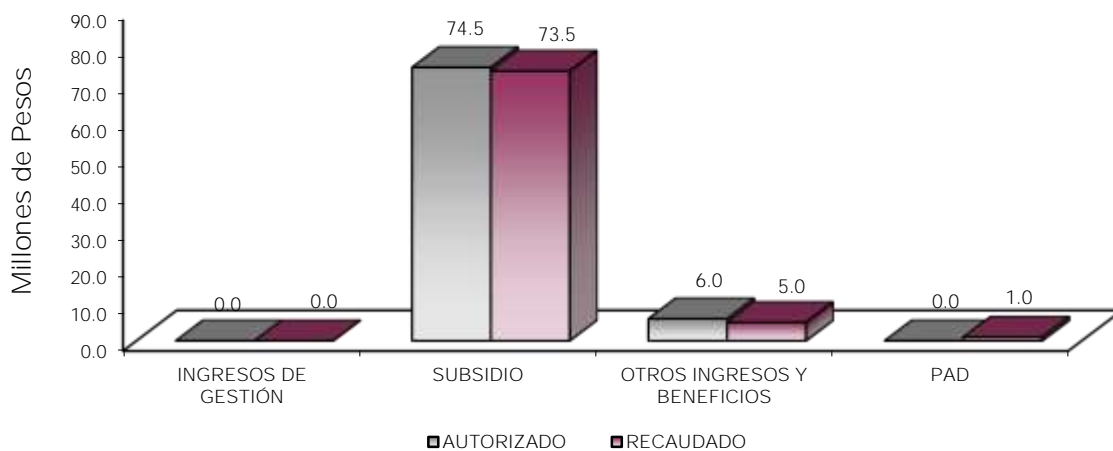
Tecnológico de Estudios Superiores de Huixquilucan
Estado Análítico de Ingresos
Del 1 de Enero al 31 de Diciembre de 2022
(Miles de Pesos)

Rubro de Ingresos	Ingreso					Diferencia (6= 5 - 1)
	Estimado	Ampliaciones y Reducciones	Modificado	Devengado	Recaudado	
	(1)	(2)	(3= 1 + 2)	(4)	(5)	
Impuestos			.0			.0
Cuotas y Aportaciones de Seguridad Social			.0			.0
Contribuciones de Mejoras			.0			.0
Derechos			.0			.0
Productos			.0	1.5	1.5	1.5
Aprovechamientos	4,478.1		4,478.1	4,478.1	4,478.1	.0
Ingresos por Ventas de Bienes, Prestación de Servicios y Otros Ingresos	22,499.3	-22,499.3	.0			-22,499.3
Participaciones, Aportaciones, Convenios, Incentivos Derivados de la Colaboración Fiscal y Fondos Distintos de Aportaciones			.0			.0
Transferencias, Asignaciones, Subsidios y Subvenciones, y Pensiones y Jubilaciones	51,574.1	22,934.9	74,509.0	74,490.8	74,490.8	22,916.7
Ingresos Derivados de Financiamientos		1,481.5	1,481.5	496.7	496.7	496.7
Total	78,551.5	1,917.1	80,468.6	79,467.1	79,467.1	915.6
				Ingresos excedentes ¹		

Estado Análítico de Ingresos Por Fuente de Financiamiento	Ingreso					Diferencia (6= 5 - 1)
	Estimado	Ampliaciones y Reducciones	Modificado	Devengado	Recaudado	
	(1)	(2)	(3= 1 + 2)	(4)	(5)	
Ingresos del Poder Ejecutivo Federal o Estatal y de los Municipios	.0	.0	.0	.0	.0	.0
Impuestos			.0			.0
Cuotas y Aportaciones de Seguridad Social			.0			.0
Contribuciones de Mejoras			.0			.0
Derechos	.0	.0	.0	.0	.0	.0
Productos			.0			.0
Aprovechamientos			.0			.0
Participaciones, Aportaciones, Convenios, Incentivos Derivados de la Colaboración Fiscal y Fondos Distintos de Aportaciones			.0			.0
Transferencias, Asignaciones, Subsidios y Subvenciones, y Pensiones y Jubilaciones			.0			.0
Ingresos de los Entes Públicos de los Poderes Legislativo y Judicial, de los Órganos Autónomos y del Sector Paraestatal o Paramunicipal, así como de las Empresas Productivas del Estado	78,551.5	435.6	78,987.1	78,970.4	78,970.4	418.9
Cuotas y Aportaciones de Seguridad Social	.0	.0	.0	.0	.0	.0
Productos	.0	.0	.0	1.5	1.5	1.5
Ingresos por Venta de Bienes, Prestación de Servicios y Otros Ingresos	26,977.4	-22,499.3	4,478.1	4,478.1	4,478.1	-22,499.3
Transferencias, Asignaciones, Subsidios y Subvenciones, y Pensiones y Jubilaciones	51,574.1	22,934.9	74,509.0	74,490.8	74,490.8	22,916.7
Ingresos Derivados de Financiamiento	.0	1,481.5	1,481.5	496.7	496.7	496.7
Ingresos Derivados de Financiamientos	.0	1,481.5	1,481.5	496.7	496.7	496.7
Total	78,551.5	1,917.1	80,468.6	79,467.1	79,467.1	915.6
				Ingresos excedentes ¹		

CUENTA PÚBLICA DEL GOBIERNO, ORGANISMOS AUXILIARES Y AUTÓNOMOS DEL ESTADO DE MÉXICO 2022

Tecnológico de Estudios Superiores de Huixquilucan								
INGRESOS								
(Miles de Pesos)								
INGRESOS	AUTORIZADO	ASIGNADO	P R E S U P U E S T O 2 0 2 2		TOTAL AUTORIZADO	RECAUDADO	VARIACIÓN	
			ASIGNACIONES Y/O AMPLIACIONES	REDUCCIONES Y/O DISMINUCIONES			IMPORTE	%
INGRESOS DE GESTIÓN	22,499.3	22,499.3			22,499.3			
Ingresos por Venta de Bienes y Servicios	22,499.3	22,499.3			22,499.3			
PARTICIPACIONES, APORTACIONES, TRANSFERENCIAS, ASIGNACIONES, SUBSIDIOS Y OTRAS AYUDAS	51,574.1	51,574.1	23,931.9	997.0	74,509.0	73,466.4	1,042.6	1.4
Subsidio	51,574.1	51,574.1	23,931.9	997.0	74,509.0	73,466.4	1,042.6	1.4
OTROS INGRESOS Y BENEFICIOS		4,478.1	1,481.5		5,959.6	4,976.3	983.3	16.5
Productos Financieros						1.5	-1.5	
Pasivos que se Generen como Resultado de Erogaciones que se Devengan en el Ejercicio Fiscal pero que queden Pendientes de Liquidar al Cierre del Mismo			1,481.5		1,481.5	403.0	1,078.5	72.8
Ingresos Diversos						93.7	-93.7	
Aplicación de Remanentes		4,478.1			4,478.1	4,478.1		
S U B T O T A L	74,073.4	78,551.5	25,413.4	23,496.3	80,468.6	78,442.7	2,025.9	2.5
Programa de Acciones para el Desarrollo (PAD)						1,024.4	-1,024.4	
PAD						1,024.4	-1,024.4	
T O T A L	74,073.4	78,551.5	25,413.4	23,496.3	80,468.6	79,467.1	1,001.5	1.2



NOTAS AL PRESUPUESTO DE INGRESOS

INGRESOS

Para el ejercicio 2022 se tuvo previsto recaudar ingresos por 78 millones 551.5 miles de pesos, teniendo ampliaciones presupuestales y reducciones presupuestales netas por 1 millón 917.1 miles de pesos, determinando un ingreso autorizado por 80 millones 468.6 miles de pesos, de los cuales se recaudaron 79 millones 467.1 miles de pesos, teniendo una variación de 1 millón 1.5 miles de pesos, lo que representó el 1.2 por ciento respecto al monto autorizado.

INGRESOS DE GESTION

Inicialmente se previó recaudar ingresos de gestión por 22 millones 499.3 miles de pesos, teniendo una reducción presupuestal por la misma cantidad.

PARTICIPACIONES, APORTACIONES, TRANSFERENCIAS, ASIGNACIONES, SUBSIDIOS Y OTRAS AYUDAS

Se tenía previsto recaudar 51 millones 574.1 miles de pesos, se tuvieron ampliaciones y reducciones presupuestales netas por 22 millones 934.9 miles de pesos, determinando un autorizado de 74 millones 509 mil pesos, de los cuales se recaudaron 73 millones 466.4 miles de pesos, teniendo una variación de 1 millón 42.6 miles de pesos.

OTROS INGRESOS Y BENEFICIOS

Durante el ejercicio se autorizaron 5 millones 959.6 miles de pesos, se recaudaron 4 millones 976.3 miles de pesos, los cuales comprenden ingresos financieros, pasivos pendientes de liquidar al cierre del ejercicio e ingresos diversos.

PROGRAMA DE ACCIONES PARA EL DESARROLLO

Se recaudaron 1 millón 24.4 miles de pesos.

CUENTA PÚBLICA DEL GOBIERNO, ORGANISMOS AUXILIARES Y AUTÓNOMOS DEL ESTADO DE MÉXICO 2022

Tecnológico de Estudios Superiores de Huixquillucan
Estado Analítico del Ejercicio del Presupuesto de Egresos
Clasificación por Objeto del Gasto (Capítulo y Concepto)
Del 1 de Enero al 31 de Diciembre de 2022
(Miles de Pesos)

Concepto	Egresos					Subejercicio 6 = (3 - 4)
	Aprobado	Ampliaciones/ (Reducciones)	Modificado	Devengado	Pagado	
	1	2	3 = (1 + 2)	4	5	
Servicios Personales	57,928.8	174.4	58,103.2	49,980.6	49,980.6	8,122.6
Remuneraciones al Personal de Carácter Permanente	31,860.5	-1,985.4	29,875.1	27,227.0	27,227.0	2,648.1
Remuneraciones al Personal de Carácter Transitorio			.0			.0
Remuneraciones Adicionales y Especiales	11,075.9	1,184.2	12,260.1	11,167.6	11,167.6	1,092.5
Seguridad Social	6,742.0	1,545.6	8,287.6	7,536.9	7,536.9	750.7
Otras Prestaciones Sociales y Económicas	7,431.2	-729.7	6,701.5	3,609.8	3,609.8	3,091.7
Previsiones			.0			.0
Pago de Estímulos a Servidores Públicos	819.2	159.7	978.9	439.3	439.3	539.6
Materiales y Suministros	4,601.3	-213.5	4,387.8	4,112.8	4,112.8	275.0
Materiales de Administración, Emisión de Documentos y Artículos Oficiales	1,313.8	108.5	1,422.3	1,290.9	1,290.9	131.4
Alimentos y Utensilios	4.3	135.4	139.7	119.4	119.4	20.3
Materias Primas y Materiales de Producción y Comercialización	51.5	-26.7	24.8	24.8	24.8	.0
Materiales y Artículos de Construcción y de Reparación	1,704.9	-521.4	1,183.5	1,151.5	1,151.5	32.0
Productos Químicos, Farmacéuticos y de Laboratorio	671.3	-112.1	559.2	546.0	546.0	13.2
Combustibles, Lubricantes y Aditivos	445.2	-133.1	312.1	280.7	280.7	31.4
Vestuario, Blancos, Prendas de Protección y Artículos Deportivos	108.6	401.4	510.0	500.5	500.5	9.5
Materiales y Suministros Para Seguridad			.0			.0
Herramientas, Refacciones y Accesorios Menores	301.7	-65.5	236.2	199.0	199.0	37.2
Servicios Generales	14,256.8	474.7	14,731.5	13,345.1	13,345.1	1,386.4
Servicios Básicos	2,826.7	-1,313.6	1,513.1	1,326.9	1,326.9	186.2
Servicios de Arrendamiento			.0			.0
Servicios Profesionales, Científicos, Técnicos y Otros Servicios	6,717.9	-1,196.2	5,521.7	5,044.1	5,044.1	477.6
Servicios Financieros, Bancarios y Comerciales	749.5	690.2	1,439.7	1,118.4	1,118.4	321.3
Servicios de Instalación, Reparación, Mantenimiento y Conservación	2,756.3	1,601.9	4,358.2	3,989.1	3,989.1	369.1
Servicios de Comunicación Social y Publicidad	64.3	16.2	80.5	62.2	62.2	18.3
Servicios de Traslado y Viáticos	14.0	10.9	24.9	20.9	20.9	4.0
Servicios Oficiales		232.0	232.0	230.8	230.8	1.2
Otros Servicios Generales	1,128.1	433.3	1,561.4	1,552.7	1,552.7	8.7
Transferencias, Asignaciones, Subsidios y Otras Ayudas	1,764.6	.0	1,764.6	1,636.4	1,636.4	128.2
Transferencias Internas y Asignaciones al Sector Público			.0			.0
Transferencias al Resto del Sector Público			.0			.0
Subsidios y Subvenciones			.0			.0
Ayudas Sociales	1,764.6		1,764.6	1,636.4	1,636.4	128.2
Pensiones y Jubilaciones			.0			.0
Transferencias a Fideicomisos, Mandatos y Otros Análogos			.0			.0
Transferencias a la Seguridad Social			.0			.0
Donativos			.0			.0
Transferencias al Exterior			.0			.0
Bienes Muebles, Inmuebles e Intangibles	.0	.0	.0	.0	.0	.0
Mobiliario y Equipo de Administración			.0			.0
Mobiliario y Equipo Educativo y Recreativo			.0			.0
Equipo e Instrumental Médico y de Laboratorio			.0			.0
Vehículos y Equipo de Transporte			.0			.0
Equipo de Defensa y Seguridad			.0			.0
Maquinaria, Otros Equipos y Herramientas			.0			.0
Activos Biológicos			.0			.0
Bienes Inmuebles			.0			.0
Activos Intangibles			.0			.0
Inversión Pública	.0	.0	.0	.0	.0	.0
Obra Pública en Bienes de Dominio Público			.0			.0
Obra Pública en Bienes Propios			.0			.0
Proyectos Productivos y Acciones de Fomento			.0			.0
Inversiones Financieras y Otras Provisiones	.0	.0	.0	.0	.0	.0
Inversiones Para el Fomento de Actividades Productivas			.0			.0
Acciones y Participaciones de Capital			.0			.0
Compra de Títulos y Valores			.0			.0
Concesión de Préstamos			.0			.0
Inversiones en Fideicomisos, Mandatos y Otros Análogos			.0			.0
Otras Inversiones Financieras			.0			.0
Provisiones para Contingencias y Otras Erogaciones Especiales			.0			.0
Participaciones y Aportaciones	.0	.0	.0	.0	.0	.0
Participaciones			.0			.0
Aportaciones			.0			.0
Convenios			.0			.0
Deuda Pública	.0	1,481.5	1,481.5	605.7	605.7	875.8
Amortización de la Deuda Pública			.0			.0
Intereses de la Deuda Pública			.0			.0
Comisiones de la Deuda Pública			.0			.0
Gastos de la Deuda Pública			.0			.0
Costo por Coberturas			.0			.0
Apoyos Financieros			.0			.0
Adeudos de Ejercicios Fiscales Anteriores		1,481.5	1,481.5	605.7	605.7	875.8
Total del Gasto	78,551.5	1,917.1	80,468.6	69,680.6	69,680.6	10,788.0

T E S H

Tecnológico de Estudios Superiores de Huixquillucan
Estado Analítico del Ejercicio del Presupuesto de Egresos
Clasificación Económica (por Tipo de Gasto)
Del 1 de Enero al 31 de Diciembre de 2022
(Miles de Pesos)

Concepto	Egresos					Subejercicio 6 = (3 - 4)
	Aprobado	Ampliaciones/ (Reducciones)	Modificado	Devengado	Pagado	
	1	2	3 = (1 + 2)	4	5	
Gasto Corriente	78,551.5	435.6	78,987.1	69,074.9	69,074.9	9,912.2
Gasto de Capital		1,481.5	1,481.5	605.7	605.7	875.8
Amortización de la Deuda y Disminución de Pasivos			-			0.0
Pensiones y Jubilaciones			-			0.0
Participaciones			-			0.0
Total del Gasto	78,551.5	1,917.1	80,468.6	69,680.6	69,680.6	10,788.0

Tecnológico de Estudios Superiores de Huixquillucan
Estado Analítico del Ejercicio del Presupuesto de Egresos
Clasificación Administrativa
Del 1 de Enero al 31 de Diciembre de 2022
(Miles de Pesos)

Concepto	Egresos					Subejercicio 6 = (3 - 4)
	Aprobado	Ampliaciones/ (Reducciones)	Modificado	Devengado	Pagado	
	1	2	3 = (1 + 2)	4	5	
Entidades Paraestatales y Fideicomisos No Empresariales y No Financieros	78,551.5	1,917.1	80,468.6	69,680.6	69,680.6	10,788.0
Instituciones Públicas de Seguridad Social			-			-
Entidades Paraestatales Empresariales No Financieras con Participación Estatal Mayoritaria			-			-
Fideicomisos Empresariales No Financieros con Participación Estatal Mayoritaria			-			-
Entidades Paraestatales Empresariales Financieras Monetarias con Participación Estatal Mayoritaria			-			-
Entidades Paraestatales Empresariales Financieras No Monetarias con Participación Estatal Mayoritaria			-			-
Fideicomisos Financieros Públicos con Participación Estatal Mayoritaria			-			-
Total del Gasto	78,551.5	1,917.1	80,468.6	69,680.6	69,680.6	10,788.0

Tecnológico de Estudios Superiores de Huixquillucan
Estado Analítico del Ejercicio del Presupuesto de Egresos
Clasificación Administrativa
Del 1 de Enero al 31 de Diciembre de 2022
(Miles de Pesos)

Concepto	Egresos					Subejercicio 6 = (3 - 4)
	Aprobado	Ampliaciones/ (Reducciones)	Modificado	Devengado	Pagado	
	1	2	3 = (1 + 2)	4	5	
(210C12) Tecnológico de Estudios Superiores de Huixquillucan	78,551.5	1,917.1	80,468.6	69,680.6	69,680.6	10,788.0
Total del Gasto	78,551.5	1,917.1	80,468.6	69,680.6	69,680.6	10,788.0

Tecnológico de Estudios Superiores de Huixquilucan
Estado Analítico del Ejercicio del Presupuesto de Egresos
Clasificación Administrativa
Del 1 de Enero al 31 de Diciembre de 2022
(Miles de Pesos)

Concepto	Egresos					Subejercicio
	Aprobado	Ampliaciones/ (Reducciones)	Modificado	Devengado	Pagado	
	1	2	3 = (1 + 2)	4	5	6 = (3 - 4)
Poder Ejecutivo	78,551.5	1,917.1	80,468.6	69,680.6	69,680.6	10,788.0
Poder Legislativo			-			-
Poder Judicial			-			-
Órganos Autónomos			-			-
Total del Gasto	78,551.5	1,917.1	80,468.6	69,680.6	69,680.6	10,788.0

Tecnológico de Estudios Superiores de Huixquilucan
Estado Analítico del Ejercicio del Presupuesto de Egresos
Clasificación Funcional (Finalidad y Función)
Del 1 de Enero al 31 de Diciembre de 2022
(Miles de Pesos)

Concepto	Egresos					Subejercicio
	Aprobado	Ampliaciones/ (Reducciones)	Modificado	Devengado	Pagado	
	1	2	3 = (1 + 2)	4	5	6 = (3 - 4)
Gobierno	-	-	-	-	-	-
Legislación			-	-	-	-
Justicia			-	-	-	-
Coordinación de la Política de Gobierno			-	-	-	-
Relaciones Exteriores			-	-	-	-
Asuntos Financieros y Hacendarios			-	-	-	-
Seguridad Nacional			-	-	-	-
Asuntos de Orden Público y de Seguridad Interior			-	-	-	-
Otros Servicios Generales			-	-	-	-
Desarrollo Social	78,551.5	435.6	78,987.1	69,074.9	69,074.9	9,912.2
Protección Ambiental			-	-	-	-
Vivienda y Servicios a la Comunidad			-	-	-	-
Salud			-	-	-	-
Recreación, Cultura y Otras Manifestaciones Sociales			-	-	-	-
Educación	78,551.5	435.6	78,987.1	69,074.9	69,074.9	9,912.2
Protección Social			-	-	-	-
Otros Asuntos Sociales			-	-	-	-
Desarrollo Económico	-	-	-	-	-	-
Asuntos Económicos, Comerciales y Laborales en General			-	-	-	-
Agropecuaria, Silvicultura, Pesca y Caza			-	-	-	-
Combustibles y Energía			-	-	-	-
Minería, Manufacturas y Construcción			-	-	-	-
Transporte			-	-	-	-
Comunicaciones			-	-	-	-
Turismo			-	-	-	-
Ciencia, Tecnología e Innovación			-	-	-	-
Otras Industrias y Otros Asuntos Económicos			-	-	-	-
Otras no Clasificadas en Funciones Anteriores	-	1,481.5	1,481.5	605.7	605.7	875.8
Transacciones de la Deuda Pública / Costo Financiero de la Deuda			-	-	-	-
Transferencias, Participaciones y Aportaciones entre Diferentes Niveles y Órdenes de Gobierno			-	-	-	-
Saneamiento del Sistema Financiero			-	-	-	-
Adeudos de Ejercicios Fiscales Anteriores		1,481.5	1,481.5	605.7	605.7	875.8
Total del Gasto	78,551.5	1,917.1	80,468.6	69,680.6	69,680.6	10,788.0

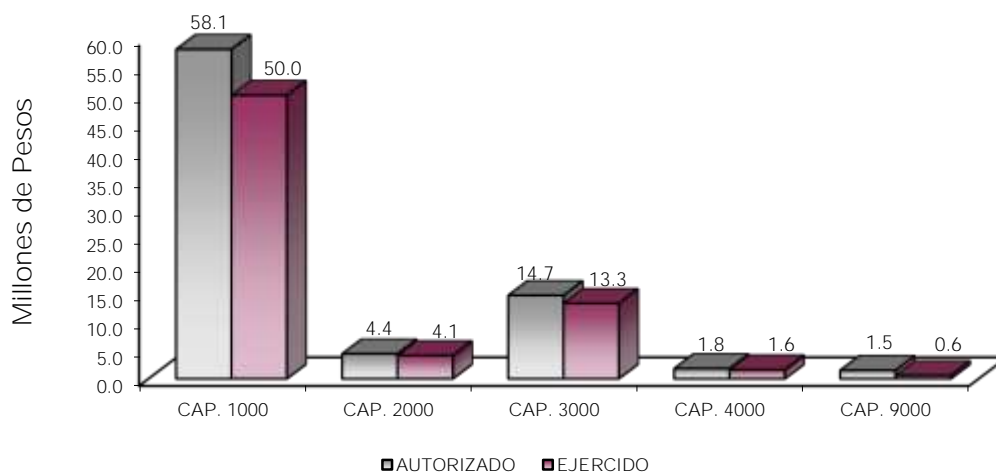
Tecnológico de Estudios Superiores de Huixquilucan
 Endeudamiento Neto
 Del 1 de Enero al 31 de Diciembre de 2022
 (Miles de Pesos)

Identificación de Crédito o Instrumento	Contratación/Colocación	Amortización	Endeudamiento Neto
	A	B	C = A - B
Créditos Bancarios			
			-
			-
			-
			-
			-
			-
N/A			-
Total Créditos Bancarios	-	-	-
Otros Instrumentos de Deuda			
			-
			-
			-
			-
			-
			-
Total Otros Instrumentos de Deuda	-	-	-
TOTAL	-	-	-

Tecnológico de Estudios Superiores de Huixquilucan
 Intereses de la Deuda
 Del 1 de Enero al 31 de Diciembre de 2022
 (Miles de Pesos)

Identificación de Crédito o Instrumento	Devengado	Pagado
Créditos Bancarios		
N/A		
Total de Intereses de Créditos Bancarios	-	-
Otros Instrumentos de Deuda		
Total de Intereses de Otros Instrumentos de Deuda	-	-
TOTAL	-	-

Tecnológico de Estudios Superiores de Huixquilucan EGRESOS POR CAPÍTULO (Miles de Pesos)								
EGRESOS	AUTORIZADO	ASIGNADO	PRESUPUESTO 2022		TOTAL AUTORIZADO	EJERCIDO	VARIACIÓN	
			ASIGNACIONES Y/O AMPLIACIONES	REDUCCIONES Y/O DISMINUCIONES			IMPORTE	%
Servicios Personales	54,252.4	57,928.8	6,319.0	6,144.6	58,103.2	49,980.6	8,122.6	14.0
Materiales y Suministros	4,543.0	4,601.3	1,937.9	2,151.4	4,387.8	4,112.8	275.0	6.3
Servicios Generales	13,513.4	14,256.8	5,379.2	4,904.5	14,731.5	13,345.1	1,386.4	9.4
Transferencias, Asignaciones, Subsidios y Otras Ayudas	1,764.6	1,764.6	715.1	715.1	1,764.6	1,636.4	128.2	7.3
Deuda Pública			1,481.5		1,481.5	605.7	875.8	59.1
T O T A L	74,073.4	78,551.5	15,832.7	13,915.6	80,468.6	69,680.6	10,788.0	13.4



NOTAS AL PRESUPUESTO DE EGRESOS

EGRESOS

Se tuvo un presupuesto inicial de 78 millones 551.5 miles de pesos, teniendo ampliaciones y traspasos netos de más por 1 millón 917.1 miles de pesos, con lo que se determinó un presupuesto modificado de 80 millones 468.6 miles de pesos, de los cuales se ejercieron 69 millones 680.6 miles de pesos, teniendo un subejercido de 10 millones 788 mil pesos, equivalente al 13.4 por ciento, respecto al monto autorizado.

SERVICIOS PERSONALES

El presupuesto autorizado inicial de este capítulo fue de 57 millones 928.8 miles de pesos, teniendo ampliaciones y traspasos netos de más por 174.4 miles de pesos, obteniendo un presupuesto modificado de 58 millones 103.2 miles de pesos, el importe ejercido fue de 49 millones 980.6 miles de pesos, obteniendo un subejercido de 8 millones 122.6 miles de pesos, lo que representó el 14 por ciento menos respecto al monto autorizado.

MATERIALES Y SUMINISTROS

El presupuesto autorizado inicial de este capítulo fue de 4 millones 601.3 miles de pesos, teniendo ampliaciones y traspasos netos de menos por 213.5 miles de pesos, obteniendo un presupuesto modificado de 4 millones 387.8 miles de pesos, de los cuales se ejercieron 4 millones 112.8 miles de pesos, obteniendo un subejercido de 275 mil pesos, equivalente al 6.3 por ciento respecto al monto autorizado.

SERVICIOS GENERALES

El presupuesto autorizado inicial de este capítulo fue de 14 millones 256.8 miles de pesos, teniendo ampliaciones y traspasos netos de más por 474.7 miles de pesos, obteniendo un presupuesto modificado de 14 millones 731.5 miles de pesos, el importe ejercido fue de 13 millones 345.1 miles de pesos, obteniendo un subejercido de 1 millón 386.4 miles de pesos, lo que representó el 9.4 por ciento menos respecto al monto autorizado.

TRANSFERENCIAS, ASIGNACIONES, SUBSIDIOS Y OTRAS AYUDAS

El presupuesto autorizado inicial de este capítulo fue de 1 millón 764.6 miles de pesos, ejerciéndose 1 millón 636.4 miles de pesos, obteniendo un subejercido de 128.2 miles de pesos, lo que representó el 7.3 por ciento respecto al monto autorizado.

DEUDA PÚBLICA

Se autorizó una ampliación presupuestal para el pago de pasivos derivados de erogaciones devengadas y pendientes de ejercicios anteriores por 1 millón 481.5 miles de pesos, ejerciéndose 605.7 miles de pesos.

CUENTA PÚBLICA DEL GOBIERNO, ORGANISMOS AUXILIARES Y AUTÓNOMOS DEL ESTADO DE MÉXICO 2022

INFORMACIÓN PRESUPUESTAL

Tecnológico de Estudios Superiores de Huxquillucan
EGRESOS POR OBJETO DEL GASTO
(Miles de Pesos)

CAPÍTULO Y OBJETO DEL GASTO	PRESUPUESTO 2022						VARIACIÓN
	AUTORIZADO	ASIGNADO	ASIGNACIONES Y/O AMPLIACIONES	REDUCCIONES Y/O DISMINUCIONES	TOTAL AUTORIZADO	EJERCIDO	
SERVICIOS PERSONALES	54,252.4	57,928.8	6,319.0	6,144.6	68,103.2	49,980.6	8,122.6
Sueldo Base	28,184.1	31,860.5	1,126.3	3,111.7	29,875.1	27,227.0	2,648.1
Prima por Años de Servicio	2,188.7	2,188.7	340.1	37.3	2,491.5	2,315.3	176.2
Prima Vacacional	3,617.6	3,617.6	3.0	1,262.6	2,358.0	1,615.5	742.5
Aguinaldo	3,693.7	3,693.7	841.4	68.7	4,466.4	4,466.0	.4
Compensación por Retabulación	364.3	364.3	233.6	20.5	577.4	555.6	21.8
Gratificación	343.0	343.0	1,196.4	306.9	1,232.5	1,215.2	17.3
Gratificación por Convenio	661.0	661.0	203.4	15.9	848.5	783.9	64.6
Labores docentes	207.6	207.6	101.6	23.4	285.8	216.1	69.7
Aportaciones de Servicio de Salud	2,946.7	2,946.7	430.5		3,377.2	3,099.0	278.2
Aportaciones al Sistema Solidario de Reparto	2,219.3	2,219.3	281.4		2,500.7	2,306.7	194.0
Aportaciones del Sistema de Capitalización Individual	564.7	564.7	39.4		604.1	541.8	62.3
Aportaciones para Financiar los Gastos Generales de Administración del ISSEMyM	314.6	314.6		19.6	295.0	270.0	25.0
Aportaciones para Riesgo de Trabajo	527.3	527.3	903.8		1,431.1	1,319.4	111.7
Seguros y Fianzas	169.4	169.4	-79.5	10.4	79.5		79.5
Cuotas para Fondo de Retiro	621.6	621.6	-1.5		620.1	307.7	312.4
Seguro de Separación Individualizado	1,932.9	1,932.9		184.6	1,748.3	619.0	1,129.3
Indemnización por accidentes de trabajo	.4	.4			.4		.4
Liquidaciones por Indemnizaciones, por Sueldos y Salarios Caidos			536.4		536.4	536.4	
Otros Gastos Derivados de Convenio	570.3	570.3			570.3	215.6	354.7
Becas Institucionales	323.0	323.0		323.0			
Despensa	3,983.0	3,983.0		757.0	3,226.0	1,931.1	1,294.9
Reconocimiento a Servidores Públicos	819.2	819.2	162.7	3.0	978.9	439.3	539.6
MATERIALES Y SUMINISTROS	4,543.0	4,601.3	1,937.9	2,151.4	4,387.8	4,112.8	275.0
Materiales y Útiles de Oficina	253.1	311.4	26.3	27.1	310.6	286.0	24.6
Material y Útiles de Imprenta y Reproducción	39.6	39.6	6.1	19.4	26.3	26.3	
Materiales y Útiles para el Procesamiento en Equipos y Bienes Informáticos	333.6	333.6	243.5	197.9	379.2	320.7	58.5
Material y Enseres de Limpieza	279.5	279.5	123.9	45.9	357.5	309.2	48.3
Material Didáctico	349.7	349.7	-13.6	29.8	306.3	306.3	
Material para Identificación y Registro			43.4	.9	42.5	42.5	
Productos Alimenticios para Personas	4.3	4.3	178.4	45.5	137.2	116.9	20.3
Utensilios para el Servicio de Alimentación			2.4		2.4	2.4	
Materias Primas y Materiales de Producción	51.5	51.5	-24.8	1.9	24.8	24.8	
Productos minerales no metálicos			600.0	61.3	538.7	538.7	
Cemento y productos de concreto			4.2		4.2	4.2	
Madera y productos de madera			3.5		3.5	3.5	
Vidrio y productos de vidrio			25.0	3.6	21.4	21.4	
Material Eléctrico y Electrónico	126.5	126.5	134.3	92.0	168.8	156.6	12.2
Artículos metálicos para la construcción	130.9	130.9	94.9	87.8	138.0	138.0	
Materiales Complementarios	44.6	44.6	-2.6	42.0			
Material de Señalización	9.0	9.0	3.3	9.0	3.3	3.3	
Árboles y Plantas de Ornato			5.2		5.2	5.2	
Materiales de Construcción	1,393.9	1,393.9	29.0	1,147.1	275.8	255.9	19.9
Estructuras y manufacturas para todo tipo de construcción			25.0	.3	24.7	24.7	
Sustancias Químicas	240.2	240.2	-19.8		220.4	220.4	.0
Plaguicidas abonos y fertilizantes	35.4	35.4	3.4	6.0	37.7	30.4	7.3
Medicinas y Productos Farmacéuticos	25.2	25.2	38.4	4.1	59.5	54.0	5.5
Materiales, Accesorios y Suministros Médicos	93.9	93.9	-2	67.0	26.7	26.7	.0
Materiales accesorios y suministros de laboratorio	276.4	276.4	-62.0		214.4	214.1	.3
Fibras sintéticas hules plásticos y derivados	.2	.2	.2		.4	.4	
Combustibles, Lubricantes y Aditivos	445.2	445.2	-132.6	.5	312.1	280.7	31.4
Vestuario y Uniformes	70.2	70.2	412.3	33.6	448.9	448.9	
Prendas de Seguridad y Protección Personal	15.0	15.0	69.5	32.9	51.6	51.6	
Artículos Deportivos	23.4	23.4	-1.2	12.7	9.5		9.5
Refacciones, Accesorios y Herramientas	147.7	147.7	-1.4	85.1	61.2	47.8	13.4
Refacciones y Accesorios Menores de Edificios	18.3	18.3	.9	9.7	7.7		0
Refacciones y Accesorios para Equipo de Computo	101.8	101.8	69.4	72.8	98.4	79.9	18.5
Refacciones y Accesorios Menores para Equipo de Transporte	5.3	5.3	7.9	1.0	12.2	6.9	5.3
Artículos para la Extinción de Incendios	28.6	28.6	42.6	14.5	56.7	56.7	
SERVICIOS GENERALES	13,513.4	14,256.8	5,379.2	4,904.6	14,731.5	13,345.1	1,386.4
Servicio de Energía Eléctrica	1,477.8	2,221.2	52.5	1,277.9	995.8	877.6	118.2
Gas	2.0	2.0	16.8		18.8	18.8	
Servicio de Agua			38.1		38.1	38.1	
Servicio de Telefonía Convencional	118.0	118.0	-7.8	3.6	106.6	85.5	21.1
Servicios de Acceso a Internet	480.0	480.0		126.5	353.5	306.3	47.2
Servicio Postal y Telegráfico	5.6	5.6	.6	5.6	.6	.6	.0
Asesorías Asociadas a Convenios o Acuerdos	1,015.7	1,015.7	-54.1	169.5	792.1	710.8	81.3
Servicios Informáticos			15.0		15.0	15.0	
Capacitación	1,073.2	1,073.2	40.2	784.7	328.7	328.7	.0
Servicios de Apoyo Administrativo y Fotocopiado	66.4	66.4		44.8	21.6		13.5
Impresiones de Documentos Oficiales para la Prestación de Servicios Públicos, Identificación, Formatos Administrativos y Fiscal	49.9	49.9	75.2	39.5	85.6	85.6	
Servicios de Impresión de Documentos Oficiales	30.6	30.6	39.6	29.1	41.1	41.1	
Servicios de Vigilancia	4,482.0	4,482.0		407.8	4,074.2	3,691.4	382.8
Servicios Profesionales			163.3		163.3	163.3	
Servicios Bancarios y Financieros	83.7	83.7	33.5	2.3	114.9	109.9	5.0
Seguros y Fianzas	665.8	665.8	633.2		1,299.0	982.8	316.2
Fletes y Maniobras			25.8		25.8	25.8	
Reparación, Mantenimiento e Instalación de Mobiliario y Equipo de Oficina	28.5	28.5	223.7	243.2	9.0		9.0

T E S H

CAPÍTULO Y OBJETO DEL GASTO	P R E S U P U E S T O 2 0 2 2				TOTAL AUTORIZADO	EJERCIDO	VARIACIÓN
	AUTORIZADO	ASIGNADO	ASIGNACIONES Y/O AMPLIACIONES	REDUCCIONES Y/O DISMINUCIONES			
Reparación, Instalación y Mantenimiento de Bienes Informáticos Microfilmación y Tecnologías de la Información	811.3	811.3	212.9	865.8	158.4	48.0	110.4
Reparación y Mantenimiento para Equipo y Redes de Tele y Radio Transmisión			17.2		17.2	17.2	
Reparación, Instalación y Mantenimiento de Equipo Médico y de Laboratorio	222.0	222.0	1,697.6	840.5	1,079.1	1,023.0	56.1
Reparación y Mantenimiento de Vehículos Terrestres, Aéreos y Lacustres	122.0	122.0	212.1	1.6	332.5	263.4	69.1
Reparación, Instalación y Mantenimiento de Máquinaria, Equipo Instrumental y Diversos	284.1	284.1	840.0	7.7	1,116.4	1,106.6	9.8
Servicios de Lavandería, Limpieza e Higiene	1,288.4	1,288.4	357.2		1,645.6	1,530.9	114.7
Publicaciones Oficiales y de Información en General para Difusión	34.3	34.3	12.5		46.8	28.5	18.3
Gastos de publicidad en materia comercial	30.0	30.0	33.7	30.0	33.7	33.7	
Gastos de traslado por vía terrestre	11.7	11.7		7.8	3.9		3.9
Gastos de alimentación en territorio nacional	2.3	2.3	24.8	8.0	19.1	19.1	
Gastos de hospedaje en territorio nacional			1.8		1.8	1.8	
Gastos de ceremonias oficiales y de orden social			205.2		205.2	204.0	1.2
Congresos y convenciones			16.1	.5	15.6	15.6	.0
Exposiciones y ferias			11.2		11.2	11.2	
Otros impuestos y derechos	125.4	125.4	149.1	2.3	272.2	263.6	8.6
Impuesto sobre erogaciones por remuneraciones al trabajo personal	999.8	999.8	286.9	2.9	1,283.8	1,283.8	.0
Gastos de servicios menores			5.3		5.3	5.3	
Estudios y análisis clínicos	2.9	2.9		2.9			
TRANSFERENCIAS, ASIGNACIONES, SUBSIDIOS Y OTRAS AYUDAS	1,764.6	1,764.6	715.1	715.1	1,764.6	1,636.4	128.2
Cooperaciones y ayudas	15.3	15.3		15.3			
Gastos relacionados con actividades culturales deportivas y de ayuda extraordinaria	423.9	423.9	552.1	55.0	921.0	919.0	2.0
Gastos por servicios de traslado de personas	413.2	413.2	58.0	104.5	366.7	342.0	24.7
Capacitación	912.2	912.2	105.0	540.3	476.9	375.4	101.5
DEUDA PÚBLICA			1,481.5		1,481.5	605.7	875.8
Por el Ejercicio Inmediato Anterior			605.7		605.7	605.7	
Por Ejercicios Anteriores			875.8		875.8		875.8
T O T A L	74,073.4	78,551.5	15,832.7	13,915.6	80,468.6	69,680.6	10,788.0

INFORMACIÓN PROGRAMÁTICA

T E S H

Tecnológico de Estudios Superiores de Huixquilucan
Gasto por Categoría Programática
Del 1 de Enero al 31 de Diciembre de 2022
(Miles de Pesos)

Concepto	Egresos					Subejercicio 6=(3 - 4)
	Aprobado	Ampliaciones/ (Reducciones)	Modificado	Devengado	Pagado	
	1	2	3=(1 + 2)	4	5	
Programas	78,551.5	435.6	78,987.1	69,074.9	69,074.9	9,912.2
Subsidios: Sector Social y Privado o Entidades Federativas y Municipios	-	-	-	-	-	-
Sujetos a Reglas de Operación			-			-
Otros Subsidios			-			-
Desempeño de las Funciones	78,551.5	435.6	78,987.1	69,074.9	69,074.9	9,912.2
Prestación de Servicios Públicos	78,551.5	435.6	78,987.1	69,074.9	69,074.9	9,912.2
Provisión de Bienes Públicos			-			-
Planeación, Seguimiento y Evaluación de Políticas Públicas			-			-
Promoción y Fomento			-			-
Regulación y Supervisión			-			-
Funciones de las Fuerzas Armadas (Únicamente Gobierno Federal)			-			-
Específicos			-			-
Proyectos de Inversión			-			-
Administrativos y de Apoyo	-	-	-	-	-	-
Apoyo al Proceso Presupuestario y para Mejorar la Eficiencia Institucional			-			-
Apoyo a la Función Pública y al Mejoramiento de la Gestión			-			-
Operaciones Ajenas			-			-
Compromisos	-	-	-	-	-	-
Obligaciones de Cumplimiento de Resolución Jurisdiccional			-			-
Desastres Naturales			-			-
Obligaciones	-	-	-	-	-	-
Pensiones y Jubilaciones			-			-
Aportaciones a la Seguridad Social			-			-
Aportaciones a Fondos de Estabilización			-			-
Aportaciones a Fondos de Inversión y Reestructura de Pensiones			-			-
Programa de Gasto Federalizado (Gobierno Federal)	-	-	-	-	-	-
Gasto Federalizado			-			-
Participaciones a Entidades Federativas y Municipios			-			-
Costo Financiero, Deuda o Apoyos a Deudores y Ahorradores de la Banca			-			-
Adeudos de Ejercicios Fiscales Anteriores		1,481.5	1,481.5	605.7	605.7	875.8
Total del Gasto	78,551.5	1,917.1	80,468.6	69,680.6	69,680.6	10,788.0

El Plan de Desarrollo del Estado de México 2017-2023, es un instrumento prospectivo con una visión hacia 2030. En él se concentran las bases para la elaboración de los programas sectoriales, especiales y regionales que delinearán de manera más puntual y detallada los pasos para el cumplimiento de los objetivos establecidos, así como los planes específicos de inversión que permitirán realizar la proyección de los recursos financieros. Este esfuerzo colectivo plasma los retos y desafíos de la agenda gubernamental con un profundo sentido de responsabilidad y con el compromiso de lograr un desarrollo democrático.

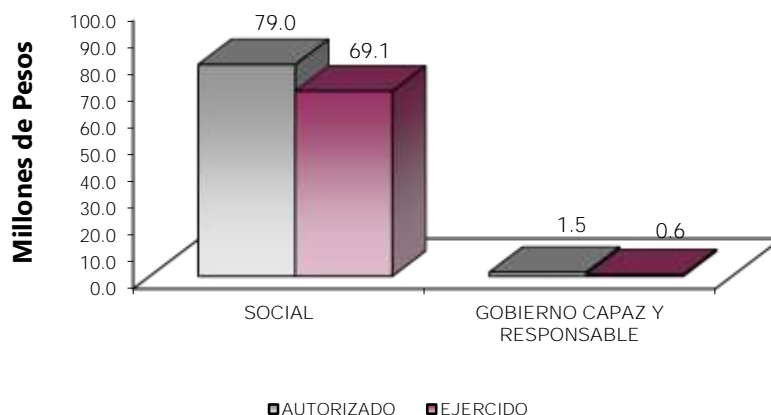
PILAR SOCIAL

Programas de nueva generación para disminuir la desigualdad. El Gobierno del Estado de México considera prioritario desarrollar y conservar familias fuertes, promover el empleo y proteger el ingreso, particularmente el de las mujeres. En correspondencia con la Agenda 2030, el logro de estos propósitos influirá directa e indirectamente el cumplimiento de las metas globales que contribuirán a disminuir la pobreza y el hambre; procurarán el acceso a una vivienda y a servicios básicos adecuados; reducirán las desigualdades y la discriminación; promoverán una educación inclusiva, equitativa y de calidad, así como una vida sana y en general el bienestar. Diagnóstico: Pobreza y Hambre en el Estado de México.

GOBIERNO CAPAZ Y RESPONSABLE

El reto de los gobiernos actuales versa sobre la eficacia en solucionar los problemas endémicos que aquejan a las sociedades modernas y uno de los mayores retos es hacerlo con apego al Estado de Derecho, ya que éste aporta las normas y los valores fundamentales que rigen la convivencia social, así como los derechos y obligaciones de los actores sociales y políticos.

Tecnológico de Estudios Superiores de Huixquilucan									
EGRESOS POR PILAR Y/O EJE TRANSVERSAL									
(Miles de Pesos)									
PILAR Y/O EJE TRANSVERSAL	AUTORIZADO	ASIGNADO	PRESUPUESTO 2022		TOTAL AUTORIZADO	EJERCIDO	VARIACIÓN		
			ASIGNACIONES Y/O AMPLIACIONES	REDUCCIONES Y/O DISMINUCIONES			IMPORTE	%	
Social	74,073.4	78,551.5	14,351.2	13,915.6	78,987.1	69,074.9	9,912.2	12.5	
Gobierno Capaz y Responsable			1,481.5		1,481.5	605.7	875.8	59.1	
T O T A L	74,073.4	78,551.5	15,832.7	13,915.6	80,468.6	69,680.6	10,788.0	13.4	



FINALIDAD

GOBIERNO

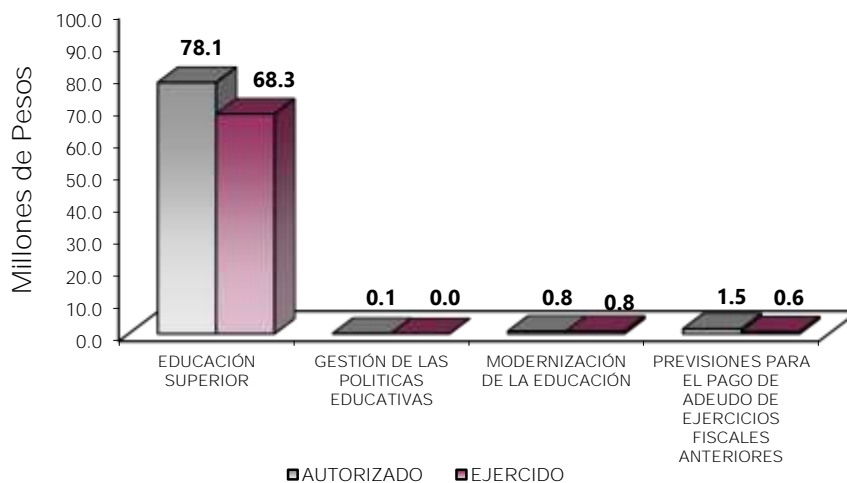
DESARROLLO SOCIAL

En esta finalidad se avanzara en la provisión de servicios a la población en materia de Protección Social, Educación, Salud, Vivienda y Servicios a la Comunidad, con lo que se apoyara fundamentalmente la consecución de las Metas Nacionales México Incluyente y México con Educación de Calidad.

La prospectiva en el Sistema Educativo será consolidar como verdadera balanza de desarrollo social, la educación tecnológica superior, bajo las siguientes consideraciones:

- Ampliar la cobertura de los servicios educativos, especialmente en el nivel medio superior y superior, bajo los criterios de flexibilidad y pertinencia.
- Fortalecer la vinculación entre la educación media superior y superior en sus diversas modalidades, con las necesidades sociales y del aparato productivo de la Entidad.

Tecnológico de Estudios Superiores de Huixquilucan EGRESOS POR PROGRAMA (Miles de Pesos)									
PROGRAMA	AUTORIZADO	P R E S U P U E S T O 2 0 2 2				TOTAL AUTORIZADO	EJERCIDO	VARIACIÓN	
		ASIGNADO	ASIGNACIONES Y/O AMPLIACIONES	REDUCCIONES Y/O DISMINUCIONES	IMPORTE			%	
Educación Superior	73,048.4	77,526.5	14,123.5	13,594.5	78,055.5	68,251.8	9,803.7	12.6	
Gestión de las Políticas Educativas	85.9	85.9	25.5	5.2	106.2	44.9	61.3	57.7	
Modernización de la Educación	939.1	939.1	202.2	315.9	825.4	778.2	47.2	5.7	
Previsiones para el Pago de Adeudos de Ejercicios Fiscales Anteriores			1,481.5		1,481.5	605.7	875.8	59.1	
	74,073.4	78,551.5	15,832.7	13,915.6	80,468.6	69,680.6	10,788.0	13.4	



AVANCE OPERATIVO-PROGRAMÁTICO Y PRESUPUESTAL

METAS PROGRAMADAS Y ALCANZADAS

GOBIERNO SOLIDARIO

02050301 EDUCACIÓN SUPERIOR

020503010101 EDUCACIÓN SUPERIOR TECNOLÓGICA

Fomentar que los Estudiantes Egresen de sus Estudios de Tipo Superior en el Ciclo Escolar. Un total de 150 estudiantes de los diferentes programas educativos concluyeron sus estudios para el ciclo escolar 2021–2022 Por lo que se cumplió en un 100 por ciento.

Atender a la Matrícula de Educación Superior para Contribuir en la Disminución de las Divergencias entre la Oferta y la Demanda Educativa. Para el Tecnológico es prioridad brindar un servicio educativo de calidad a los jóvenes que desean cursar sus estudios a nivel licenciatura o ingeniería, en este sentido se logró atender una matrícula de 2 mil 569, para el ciclo escolar 2021-2022. Por lo que se cumplió en un 100 por ciento.

Atender a los Estudiantes de Nuevo Ingreso de Educación Superior para Contribuir en la Disminución de Divergencias entre la Oferta y Demanda Educativa. Referente a los estudiantes de nuevo ingreso el TES Huixquilucan, durante el ejercicio 2022 se atendió un total de 720 jóvenes de las diferentes carreras, cumpliéndose la meta en un 100 por ciento.

Realizar Acciones de Formación Integral, para Desarrollar Capacidades, Valores y Habilidades Profesionales. Para el ejercicio 2022 se programaron 8 acciones culturales y deportivas, dando cumplimiento a la meta en un 100 por ciento. Lo anterior, con el objetivo de fortalecer el desarrollo pleno de todas las potencialidades del ser humano; es decir, aunado a la formación académica, se promueve el crecimiento armónico de la persona desde su riqueza interior, la salud de su cuerpo y su convivencia con los demás.

Realizar Acciones para Fomentar una Cultura Emprendedora. La meta se logró en un 100 por ciento, con 2 acciones que fomentaron la cultura emprendedora entre la comunidad estudiantil.

Acreditar Programas Educativos en Educación Superior, para Mejorar la Calidad. En relación al mejoramiento de la calidad educativa dentro del TES Huixquilucan, para el ejercicio 2022, se logró la acreditación de 6 programas educativos: dando un total de 5 programas educativos acreditados, cumpliéndose en un 83.3 por ciento.

Fomentar que los Egresados se Titulen. Para el Tecnológico es de suma importancia elevar el índice de estudiantes titulados por ello, para el periodo 2022 se titularon 120 egresados. La meta alcanzada fue de un 109 por ciento.

Lograr Certificaciones en Educación Superior para Mejorar la Calidad. Para el año 2022 se programó como meta la certificación de 1 proceso, cumpliendo en un 100 por ciento con la meta. En este sentido, la mejora continua en el logro de nuevos requerimientos observables por la comunidad Tecnológica.

Impulsar la Capacitación o Actualización del Personal Docente para Mejorar la Formación Académica. Para el Tecnológico es de suma importancia fortalecer a la comunidad docente, por ello en el Programa de Capacitación 2022 Docente beneficio a 53 docentes a través de capacitaciones en línea de los diferentes programas educativos ofertados en el TES Huixquilucan. La meta se cumplió en un 81.5 por ciento.

Evaluar al Personal Docente con la Finalidad de Encontrar Áreas de Oportunidad para Mejorar su Desempeño. El 100 por ciento de los docentes fueron evaluados, con la participación por la participación de la comunidad estudiantil del Tecnológico. La meta alcanzada fue de 83 docentes evaluados, por lo que se cumplió en un 97.6 por ciento de lo programado.

Impulsar la Capacitación del Personal Directivo y Administrativo para el Fortalecimiento Institucional. Con la finalidad de mantener actualizado al personal administrativo, ante diferentes situaciones que se pudieran afrontar en la institución, para este ejercicio se logró capacitar a 58 personas adscritas al Tecnológico por lo que se cumplió en un 100 por ciento.

Desarrollar Proyectos de Investigación para Atender las Necesidades de Desarrollo Tecnológico, Económico y Social. En lo que refiere a proyectos de investigación la meta se cumplió al 100 por ciento, desarrollando 2 proyectos en las diferentes líneas de producto e innovación.

Realizar la Publicación de Documentos Derivados de la Investigación para su Divulgación. En relación a divulgación en la publicación de proyectos de investigación que favorece la transparencia y la ética en la publicación científica, para el ejercicio 2022 se logró la publicación de 2 proyectos de investigación. Logrando el 100 por ciento de la meta programada.

02050601 GESTIÓN DE LAS POLÍTICAS EDUCATIVAS

020506010204 VINCULACIÓN CON EL SECTOR PRODUCTIVO

Realizar Acciones de Vinculación y Extensión que Permitan Establecer Lazos de Colaboración con los Sectores Público, Privado y Social. Se programó como meta 3 acciones, dando cumplimiento en un 100 por ciento. En este contexto el Tecnológico desempeña una función estratégica para fortalecer la vinculación del proceso educativo, con los sectores sociales y económicos, lo que ha permitido integrar grupos y espacios de trabajo para generar dinámicas de colaboración y coparticipación con la comunidad estudiantil.

Operar Convenios con los Sectores, Público, Privado y Social para Fortalecer los Lazos de Colaboración Institucional. Durante el ejercicio 2022 Se programó la firma de 15 nuevos convenios, logrando la consolidación de 15 convenios con distintas unidades económicas. Cumpliendo la meta en un 100 por ciento.

Atender Estudiantes en Educación Dual para Desarrollar Aptitudes y Habilidades en Unidades Económicas. En el año 2022, se atendió con 53 estudiantes inscritos en el Modelo de Dual, con la finalidad de un mejor aprovechamiento profesional y laboral de dichos estudiantes, teniendo una meta al 100 por ciento.

Contactar Egresados en Educación Superior para Identificar su Situación Profesional. Para el año 2022 se contactó a 96 egresados correspondientes a las generaciones de años anteriores. Cumpliendo la meta en un 100 por ciento.

02050602 – MODERNIZACIÓN DE LA EDUCACIÓN

020506020101 FORTALECIMIENTO DE LA CALIDAD EDUCATIVA

Impulsar la Participación de Estudiantes de Educación Superior en Procesos de Certificación en el Idioma Inglés para el Desarrollo de Competencias. Se logró la meta en 50 por ciento, con solo un proceso de certificación durante el ejercicio fiscal 2022.

020506020104 TECNOLOGÍA APLICADA A LA EDUCACIÓN

Destinar Equipo de Cómputo al Proceso de Enseñanza-Aprendizaje en Educación Superior para el Desarrollo de las Habilidades Digitales. Con la prioridad, actualizar y dar mantenimiento al equipo de cómputo utilizado a fines de la formación profesional de los estudiantes en temas relacionados con las TIC'S Meta 2022. Se destinaron 200 unidades de equipo informático y se logró destinar 220 unidades de equipo informático a estudiantes en formación profesional, obteniendo el 110 por ciento de la meta programada.

Impulsar la Participación de Estudiantes en Procesos de Certificación en el Uso de Tecnologías del Aprendizaje, Conocimiento, Información y Comunicación para el Desarrollo de Competencias y Habilidades. Con el propósito de facilitar la integración y las tecnologías de aprendizaje en el proceso de enseñanza para los estudiantes dentro del Tecnológico, se cumplió la meta programada para el año 2022.

T E S H

Tecnológico de Estudios Superiores de Huixquilucan
Avance Operativo - Programático y Presupuestal
Enero - Diciembre de 2022

						M E T A S				P R E S U P U E S T O 2 0 2 2 (Miles de Pesos)				
FIN	FUN	SF	PP	SP	Pr	DESCRIPCIÓN	UNIDAD DE MEDIDA	PROGRAMADO	ALCANZADO	AVANCE %	AUTORIZADO ANUAL	EJERCIDO	%	
						GOBIERNO SOLIDARIO								
						GOBIERNO DE LA EDUCACIÓN								
						EDUCACIÓN SUPERIOR								
02	05	03	01	01	01	EDUCACIÓN SUPERIOR TECNOLÓGICA					78,055.6	68,251.8	87.4	
						Fomentar que los Estudiantes Egresen de sus Estudios de Tipo Superior en el Ciclo Escolar	Egresado	150	150	100				
						Atender a la Matricula de Educación Superior para Contribuir en la Disminución de las Divergencias Entre la Oferta y la Demanda Educativa	Estudiante	2,569	2,569	100				
						Atender a los estudiantes de Nuevo Ingreso de Educación Superior para Contribuir en la Disminución de las Divergencias Entre la Oferta y la Demanda Educativa	Estudiante	720	720	100				
						Realizar Acciones de Formación Integral, para Desarrollar Capacidades, Valores y Habilidades Profesionales	Acción	8	8	100				
						Realizar Acciones para Fomentar una Cultura Emprendedora	Acción	2	2	100				
						Acreditar Programas Educativos en Educación Superior para Mejorar la Calidad	Programa	6	5	83				
						Fomentar que los Egresados se Titulen	Documento	110	120	109.1				
						Lograr Certificaciones en Educación Superior para Mejorar la Calidad	Documento	1	1	100				
						Impulsar la Capacitación o Actualización del Personal Docente para Mejorar la Formación Académica	Docente	65	53	82				
						Evaluar al Personal docente con la Finalidad de Encontrar Áreas de Oportunidad para Mejorar su Desempeño	Docente	85	83	97.6				
						Impulsar la Capacitación del Personal Directivo y Administrativo para el Fortalecimiento Institucional	Persona	58	58	100.0				
						Desarrollar Proyectos de Investigación para Atender las Necesidades de Desarrollo Tecnológico, Económico y Social	Proyecto	2	2	100				
						Realizar la Publicación de Documentos Derivados de la Investigación para su Divulgación	Publicación	2	2	100				
						GESTIÓN DE LAS POLÍTICAS EDUCATIVAS								
02	05	06	01	02	04	VINCULACIÓN CON EL SECTOR PRODUCTIVO					50.0	45.0	90.0	
						Realizar Acciones de Vinculación y Extensión que Permitan Establecer Lazos de Colaboración con los Sectores Público, Privado y Social	Acción	3	3	100				
						Operar Convenios con los Sectores, Público, Privado y Social para Formalizar los Lazos de Colaboración Institucional	Convenio	15	15	100				
						Atender Estudiantes en Educación dual para Desarrollar Aptitudes y Habilidades en Unidades Económicas	Estudiante	53	53	100				
						Contactar Egresados en Educación Superior para Identificar su Situación Profesional	Egresado	96	96	100				
						MODERNIZACIÓN DE LA EDUCACIÓN								
02	05	06	02	01	01	FORTALECIMIENTO DE LA CALIDAD EDUCATIVA					646.4	591.1	91.4	
						Impulsar la Participación de Estudiantes de Educación Superior en Procesos de Certificación en el Idioma Inglés para el Desarrollo de Competencias	Estudiante	2	1	50				
02	05	06	02	01	04	TECNOLOGÍA APLICADA A LA EDUCACIÓN					235.1	187.0	79.5	
						Destinar Equipo de Computo al Proceso de Enseñanza-Aprendizaje en Educación Superior para el Desarrollo de las Habilidades Digitales	Equipo de cómputo	200	220	110.0				
						Impulsar la Participación de Estudiantes en Procesos de Certificación en el Uso de Tecnologías del Aprendizaje, Conocimiento, Información y Comunicación para el Desarrollo de Competencias y Habilidades	Estudiante	2	2	100				
						PREVISIONES PARA EL PAGO DE ADEUDOS DE EJERCICIOS FISCALES ANTERIORES								
04	04	04	01	01	01	PASIVOS DERIVADOS DE EROGACIONES DEVENGADAS Y PENDIENTES DE EJERCICIOS ANTERIORES					1,481.5	605.7	40.9	
						Registro de Pagos de Adeudos de Ejercicios Fiscales Anteriores	Documento	1	1	100				
T O T A L											80,468.6	69,680.6	86.6	

ANEXOS ESTABLECIDOS EN DIFERENTES ORDENAMIENTOS

T E S H

Relación de Bienes Inmuebles que Componen el Patrimonio
Cuenta Pública 2022
(Miles de Pesos)

Ente Público: Tecnológico de Estudios Superiores de Huixquillucan

Código	Descripción de Bienes Inmuebles	Valor en Libros
	Terrenos	10,267.9
	Edificios Habitacionales	91,423.1
	Construcciones en Proceso en Bienes de Dominio Público	2,998.7
		104,689.7

Relación de Bienes Muebles que Componen el Patrimonio
Cuenta Pública 2022
(Miles de Pesos)

Ente Público: Tecnológico de Estudios Superiores de Huixquillucan

Código	Descripción de Bienes Muebles	Valor en Libros
	Mobiliario y Equipo de Administración	35,111.5
	Mobiliario y Equipo Educativo y Recreativo	3,524.7
	Equipo e Instrumental Médico y de Laboratorio	34,894.3
	Vehículos y Equipo de Transporte	1,317.8
	Otros Bienes Muebles	578.6
		75,426.9

Tecnológico de Estudios Superiores de Huixquilucan
Cuenta Pública 2022
Relación de Cuentas Bancarias Productivas Específicas

Fondo, Programa o Convenio	Datos de la Cuenta Bancaria	
	Institución Bancaria	Número de Cuenta
Gasto Operativo	BBVA , S.A.	090
Gasto Operativo	BBVA , S.A.	642
Gasto Operativo	BBVA , S.A.	543
Gasto Operativo	BBVA , S.A.	438
Gasto Operativo	BBVA , S.A.	509

FORMATOS PARA EL CUMPLIMIENTO
DE LA LEY DE DISCIPLINA FINANCIERA
DE LAS ENTIDADES FEDERATIVAS
Y LOS MUNICIPIOS

T E S H

Tecnológico de Estudios Superiores de Huixquilucan					
Estado de Situación Financiera Detallado - LDF					
Al 31 de Diciembre de 2022 y 2021					
(Cifras en Miles de Pesos)					
Concepto	2022	2021	Concepto	2022	2021
ACTIVO			PASIVO		
Activo Circulante			Pasivo Circulante		
a. Efectivo y Equivalentes (a=a1+a2+a3+a4+a5+a6+a7)	12,074.4	10,017.2	a. Cuentas por Pagar a Corto Plazo (a=a1+a2+a3+a4+a5+a6+a7+a8+a9)	6,150.4	5,612.8
a1) Efectivo			a1) Servicios Personales por Pagar a Corto Plazo		
a2) Bancos/Tesorería	12,074.4	10,017.2	a2) Proveedores por Pagar a Corto Plazo	6,150.4	5,612.8
a3) Bancos/Dependencias y Otros			a3) Contratistas por Obras Públicas por Pagar a Corto Plazo		
a4) Inversiones Temporales (Hasta 3 meses)			a4) Participaciones y Aportaciones por Pagar a Corto Plazo		
a5) Fondos con Afectación Específica			a5) Transferencias Otorgadas por Pagar a Corto Plazo		
a6) Depósitos de Fondos de Terceros en Garantía y/o Administración			a6) Intereses, Comisiones y Otros Gastos de la Deuda Pública por Pagar a Corto Plazo		
a7) Otros Efectivos y Equivalentes			a7) Retenciones y Contribuciones por Pagar a Corto Plazo		
b. Derechos a Recibir Efectivo o Equivalentes (b=b1+b2+b3+b4+b5+b6+b7)	83.6	79.7	a8) Devoluciones de la Ley de Ingresos por Pagar a Corto Plazo		
b1) Inversiones Financieras de Corto Plazo			a9) Otras Cuentas por Pagar a Corto Plazo		
b2) Cuentas por Cobrar a Corto Plazo			b. Documentos por Pagar a Corto Plazo (b=b1+b2+b3)	0.0	0.0
b3) Deudores Diversos por Cobrar a Corto Plazo	83.6	79.7	b1) Documentos Comerciales por Pagar a Corto Plazo		
b4) Ingresos por Recuperar a Corto Plazo			b2) Documentos con Contratistas por Obras Públicas por Pagar a Corto Plazo		
b5) Deudores por Anticipos de la Tesorería a Corto Plazo			b3) Otros Documentos por Pagar a Corto Plazo		
b6) Préstamos Otorgados a Corto Plazo			c. Porción a Corto Plazo de la Deuda Pública a Largo Plazo (c=c1+c2)	0.0	0.0
b7) Otros Derechos a Recibir Efectivo o Equivalentes a Corto Plazo			c1) Porción a Corto Plazo de la Deuda Pública		
c. Derechos a Recibir Bienes o Servicios (c=c1+c2+c3+c4+c5)	0.0	0.0	c2) Porción a Corto Plazo de Arrendamiento Financiero		
c1) Anticipo a Proveedores por Adquisición de Bienes y Prestación de Servicios a Corto Plazo			d. Títulos y Valores a Corto Plazo		
c2) Anticipo a Proveedores por Adquisición de Bienes Inmuebles y Muebles a Corto Plazo			e. Pasivos Diferidos a Corto Plazo (e=e1+e2+e3)	11.3	11.3
c3) Anticipo a Proveedores por Adquisición de Bienes Intangibles a Corto Plazo			e1) Ingresos Cobrados por Adelantado a Corto Plazo		
c4) Anticipo a Contratistas por Obras Públicas a Corto Plazo			e2) Intereses Cobrados por Adelantado a Corto Plazo		
c5) Otros Derechos a Recibir Bienes o Servicios a Corto Plazo			e3) Otros Pasivos Diferidos a Corto Plazo	11.3	11.3
d. Inventarios (d=d1+d2+d3+d4+d5)	0.0	0.0	f. Fondos y Bienes de Terceros en Garantía y/o Administración a Corto Plazo (f=f1+f2+f3+f4+f5+f6)	0.0	0.0
d1) Inventario de Mercancías para Venta			f1) Fondos en Garantía a Corto Plazo		
d2) Inventario de Mercancías Terminadas			f2) Fondos en Administración a Corto Plazo		
d3) Inventario de Mercancías en Proceso de Elaboración			f3) Fondos Contingentes a Corto Plazo		
d4) Inventario de Materias Primas, Materiales y Suministros para Producción			f4) Fondos de Fideicomisos, Mandatos y Contratos Análogos a Corto Plazo		
d5) Bienes en Tránsito			f5) Otros Fondos de Terceros en Garantía y/o Administración a Corto Plazo		
e. Almacenes			f6) Valores y Bienes en Garantía a Corto Plazo		
f. Estimación por Pérdida o Deterioro de Activos Circulantes (f=f1+f2)	0.0	0.0	g. Provisiones a Corto Plazo (g=g1+g2+g3)	0.0	0.0
f1) Estimaciones para Cuentas Incobrables por Derechos a Recibir Efectivo o Equivalentes			g1) Provisión para Demandas y Juicios a Corto Plazo		
f2) Estimación por Deterioro de Inventarios			g2) Provisión para Contingencias a Corto Plazo		
g. Otros Activos Circulantes (g=g1+g2+g3+g4)	0.0	0.0	g3) Otras Provisiones a Corto Plazo		
g1) Valores en Garantía			h. Otros Pasivos a Corto Plazo (h=h1+h2+h3)	0.0	0.0
g2) Bienes en Garantía (excluye depósitos de fondos)			h1) Ingresos por Clasificar		
g3) Bienes Derivados de Embargos, Decomisos, Aseguramientos y Dación en Pago			h2) Recaudación por Participar		
g4) Adquisición con Fondos de Terceros			h3) Otros Pasivos Circulantes		
IA. Total de Activos Circulantes (IA = a + b + c + d + e + f + g)	12,158.0	10,096.9	IIA. Total de Pasivos Circulantes (IIA = a + b + c + d + e + f + g + h)	6,161.7	5,624.1
Activo No Circulante			Pasivo No Circulante		
a. Inversiones Financieras a Largo Plazo			a. Cuentas por Pagar a Largo Plazo		
b. Derechos a Recibir Efectivo o Equivalentes a Largo Plazo			b. Documentos por Pagar a Largo Plazo		
c. Bienes Inmuebles, Infraestructura y Construcciones en Proceso	104,689.7	104,689.7	c. Deuda Pública a Largo Plazo		
d. Bienes Muebles	75,426.9	73,588.3	d. Pasivos Diferidos a Largo Plazo		
e. Activos Intangibles			e. Fondos y Bienes de Terceros en Garantía y/o en Administración a Largo Plazo		
f. Depreciación, Deterioro y Amortización Acumulada de Bienes	-63,390.7	-54,176.9	f. Provisiones a Largo Plazo		
g. Activos Diferidos	1.5	1.5	IIIB. Total de Pasivos No Circulantes (IIIB = a + b + c + d + e + f)	0.0	0.0
h. Estimación por Pérdida o Deterioro de Activos no Circulantes			II. Total del Pasivo (II = IIA + IIIB)	6,161.7	5,624.1
i. Otros Activos no Circulantes			HACIENDA PÚBLICA/PATRIMONIO		
IB. Total de Activos No Circulantes (IB = a + b + c + d + e + f + g + h + i)	116,727.4	124,102.6	IIIA. Hacienda Pública/Patrimonio Contribuido (IIIA = a + b + c)	16,591.2	16,591.2
I. Total del Activo (I = IA + IB)	128,885.4	134,199.5	a. Aportaciones	16,591.2	16,591.2
			b. Donaciones de Capital		
			c. Actualización de la Hacienda Pública/Patrimonio		
			IIIB. Hacienda Pública/Patrimonio Generado (IIIB = a + b + c + d + e)	106,132.6	111,984.2
			a. Resultados del Ejercicio (Ahorro/ Desahorro)	-4,903.4	6,558.8
			b. Resultados de Ejercicios Anteriores	107,251.7	101,641.2
			c. Revalúos	3,784.2	3,784.2
			d. Reservas		
			e. Rectificaciones de Resultados de Ejercicios Anteriores		
			IIIC. Exceso o Insuficiencia en la Actualización de la Hacienda Pública/Patrimonio (IIIC = a + b)	0.0	0.0
			a. Resultado por Posición Monetaria		
			b. Resultado por Tenencia de Activos no Monetarios		
			III. Total Hacienda Pública/Patrimonio (III = IIIA + IIIB + IIIC)	122,723.7	128,676.4
			IV. Total del Pasivo y Hacienda Pública/Patrimonio (IV = II + III)	128,885.4	134,199.5

CUENTA PÚBLICA DEL GOBIERNO, ORGANISMOS AUXILIARES Y AUTÓNOMOS DEL ESTADO DE MÉXICO 2022

Tecnológico de Estudios Superiores de Huixquilucan Informe Analítico de la Deuda Pública y Otros Pasivos - LDF Al 31 de Diciembre de 2021 y 2022							
Denominación de la Deuda Pública y Otros Pasivos (c)	Saldo al 31 de Diciembre de 2021 (d)	Disposiciones del Período (e)	Amortizaciones del Período (f)	Revaluaciones, Reclasificaciones y Otros Ajustes (g)	Saldo Final del Período (h) h=d+e-f+g	Pago de Intereses del Período (i)	Pago de Comisiones y demás Costos Asociados Durante el Período (j)
1. Deuda Pública (1=A+B)	0.0	0.0	0.0	0.0	0.0		
A. Corto Plazo (A=a1+a2+a3)	0.0	0.0	0.0	0.0	0.0		
a1) Instituciones de Crédito							
a2) Títulos y Valores							
a3) Arrendamientos Financieros							
B. Largo Plazo (B=b1+b2+b3)	0.0	0.0	0.0	0.0	0.0		
b1) Instituciones de Crédito							
b2) Títulos y Valores							
b3) Arrendamientos Financieros							
2. Otros Pasivos	5,624.1				6,161.7		
3. Total de la Deuda Pública y Otros Pasivos (3=1+2)	5,624.1	0.0	0.0	0.0	6,161.7		
4. Deuda Contingente 1 (Informativo)	0.0	0.0	0.0	0.0	0.0		
A. Deuda Contingente 1							
B. Deuda Contingente 2							
C. Deuda Contingente XX							
5. Valor de Instrumentos Bono Cupón Cero 2 (Informativo)	0.0	0.0	0.0	0.0	0.0		
A. Instrumento Bono Cupón Cero 1							
B. Instrumento Bono Cupón Cero 2							
C. Instrumento Bono Cupón Cero XX							

1 Se refiere a cualquier Financiamiento sin fuente o garantía de pago definida, que sea asumida de manera solidaria o subsidiaria por las Entidades Federativas con sus Municipios, organismos descentralizados y empresas de participación estatal mayoritaria y fideicomisos, locales o municipales, y por los Municipios con sus respectivos organismos descentralizados y empresas de participación municipal mayoritaria.

2 Se refiere al valor del Bono Cupón Cero que respalda el pago de los créditos asociados al mismo (Activo).

Obligaciones a Corto Plazo (k)	Monto Contratado (l)	Plazo Pactado (m)	Tasa de Interés (n)	Comisiones y Costos Relacionados (o)	Tasa Efectiva (p)
6. Obligaciones a Corto Plazo (Informativo)					
A. Crédito 1					
B. Crédito 2					
C. Crédito XX					

T E S H

Tecnológico de Estudios Superiores de Huixquilucan Informe Analítico de Obligaciones Diferentes de Financiamientos Al 31 de Diciembre de 2022 (Miles de Pesos)										
Denominación de las Obligaciones Diferentes de Financiamiento (c)	Fecha del Contrato (d)	Fecha de Inicio de Operación del Proyecto (e)	Fecha de Vencimiento (f)	Monto de la Inversión Pactado (g)	Plazo Pactado (h)	Monto Promedio Mensual del Pago de la Contraprestación (i)	Monto Promedio Mensual del Pago de la Contraprestación Correspondiente al Pago de Inversión (j)	Monto Pagado de la Inversión al XX de XXXX de 20XX (k)	Monto Pagado de la Inversión Actualizado al XX de XXXX de 20XX (l)	Saldo Pendiente por Pagar de la Inversión al XX de XXXX de 20XX (m = g - l)
A. Asociaciones Público Privadas (APP's) (A=a+b+c+d)				0.0		0.0	0.0			0.0
a) APP 1										0.0
b) APP 2										0.0
c) APP 3										0.0
d) APP XX										0.0
B. Otros Instrumentos (B=a+b+c+d)				0.0		0.0	0.0			0.0
a) Otro Instrumento 1										0.0
b) Otro Instrumento 2										0.0
c) Otro Instrumento 3										0.0
d) Otro Instrumento XX										0.0
C. Total de Obligaciones Diferentes de Financiamiento (C=A+B)				0.0		0.0	0.0			0.0

CUENTA PÚBLICA DEL GOBIERNO, ORGANISMOS AUXILIARES Y AUTÓNOMOS DEL ESTADO DE MÉXICO 2022

Tecnológico de Estudios Superiores de Huixquilucan Balance Presupuestario Del 1 de Enero al 31 de Diciembre de 2022 (Miles de Pesos)			
Concepto	Estimado / Aprobado	Devengado	Recaudado / Pagado
A. Ingresos Totales (A = A1+A2+A3)	78,551.5	79,467.1	79,467.1
A1. Ingresos de Libre Disposición	78,551.5	79,467.1	79,467.1
A2. Transferencias Federales Etiquetadas			
A3. Financiamiento Neto			
B. Egresos Presupuestarios¹ (B = B1+B2)	78,551.5	69,680.6	69,680.6
B1. Gasto No Etiquetado (sin incluir Amortización de la Deuda Pública)	78,551.5	69,680.6	69,680.6
B2. Gasto Etiquetado (sin incluir Amortización de la Deuda Pública)			
C. Remanentes del Ejercicio Anterior (C = C1 + C2)	0.0	0.0	0.0
C1. Remanentes de Ingresos de Libre Disposición Aplicados en el Período			
C2. Remanentes de Transferencias Federales Etiquetadas Aplicados en el Período			
I. Balance Presupuestario (I = A - B + C)	0.0	9,786.5	9,786.5
II. Balance Presupuestario sin Financiamiento Neto (II = I - A3)	0.0	9,786.5	9,786.5
III. Balance Presupuestario sin Financiamiento Neto y sin Remanentes del Ejercicio Anterior (III = II - C)	0.0	9,786.5	9,786.5
Concepto	Aprobado	Devengado	Pagado
E. Intereses, Comisiones y Gastos de la Deuda (E = E1+E2)	0.0	0.0	0.0
E1. Intereses, Comisiones y Gastos de la Deuda con Gasto No Etiquetado			
E2. Intereses, Comisiones y Gastos de la Deuda con Gasto Etiquetado			
IV. Balance Primario (IV = III + E)	0.0	9,786.5	9,786.5
Concepto	Estimado/ Aprobado	Devengado	Recaudado / Pagado
F. Financiamiento (F = F1 + F2)	0.0	0.0	0.0
F1. Financiamiento con Fuente de Pago de Ingresos de Libre Disposición			
F2. Financiamiento con Fuente de Pago de Transferencias Federales Etiquetadas			
G. Amortización de la Deuda (G = G1 + G2)	0.0	0.0	0.0
G1. Amortización de la Deuda Pública con Gasto No Etiquetado			
G2. Amortización de la Deuda Pública con Gasto Etiquetado			
A3. Financiamiento Neto (A3 = F - G)	0.0	0.0	0.0
Concepto	Estimado/ Aprobado	Devengado	Recaudado / Pagado
A1. Ingresos de Libre Disposición	78,551.5	79,467.1	79,467.1
A3.1 Financiamiento Neto con Fuente de Pago de Ingresos de Libre Disposición (A3.1 = F1 - G1)	0.0	0.0	0.0
F1. Financiamiento con Fuente de Pago de Ingresos de Libre Disposición			
G1. Amortización de la Deuda Pública con Gasto No Etiquetado			
B1. Gasto No Etiquetado (sin Incluir Amortización de la Deuda Pública)	78,551.5	69,680.6	69,680.6
C1. Remanentes de Ingresos de Libre Disposición Aplicados en el Período		4,478.1	4,478.1
V. Balance Presupuestario de Recursos Disponibles (V = A1 + A3.1 - B1 + C1)	0.0	14,264.6	14,264.6
VI. Balance Presupuestario de Recursos Disponibles sin Financiamiento Neto (VI = V - A3.1)	0.0	14,264.6	14,264.6
Concepto	Estimado/ Aprobado	Devengado	Recaudado / Pagado
A2. Transferencias Federales Etiquetadas			
A3.2 Financiamiento Neto con Fuente de Pago de Transferencias Federales Etiquetadas (A3.2 = F2 - G2)	0.0	0.0	0.0
F2. Financiamiento con Fuente de Pago de Transferencias Federales Etiquetadas			
G2. Amortización de la Deuda Pública con Gasto Etiquetado			
B2. Gasto Etiquetado (sin incluir Amortización de la Deuda Pública)	0.0	0.0	0.0
C2. Remanentes de Transferencias Federales Etiquetadas Aplicados en el Período			
VII. Balance Presupuestario de Recursos Etiquetados (VII = A2 + A3.2 - B2 + C2)	0.0	0.0	0.0
VIII. Balance Presupuestario de Recursos Etiquetados sin Financiamiento Neto (VIII = VII - A3.2)	0.0	0.0	0.0

T E S H

Tecnológico de Estudios Superiores de Huixquilucan						
Estado Analítico de Ingresos Detallado - LDF						
Del 1 de Enero al 31 de Diciembre de 2022						
(Miles de Pesos)						
Concepto	Ingreso					Diferencia
	Estimado	Ampliaciones/ (Reducciones)	Modificado	Devengado	Recaudado	
Ingresos de Libre Disposición						
A. Impuestos			0.0			0.0
B. Cuotas y Aportaciones de Seguridad Social			0.0			0.0
C. Contribuciones de Mejoras			0.0			0.0
D. Derechos			0.0			0.0
E. Productos			0.0	1.5	1.5	-1.5
F. Aprovechamientos	4,478.1		4,478.1	4,478.1	4,478.1	0.0
G. Ingresos por Ventas de Bienes y Servicios	22,499.3	-22,499.3	0.0			22,499.3
H. Participaciones	0.0	0.0	0.0	0.0	0.0	0.0
(H=h1+h2+h3+h4+h5+h6+h7+h8+h9+h10+h11)						
h1) Fondo General de Participaciones			0.0			0.0
h2) Fondo de Fomento Municipal			0.0			0.0
h3) Fondo de Fiscalización y Recaudación			0.0			0.0
h4) Fondo de Compensación			0.0			0.0
h5) Fondo de Extracción de Hidrocarburos			0.0			0.0
h6) Impuesto Especial Sobre Producción y Servicios			0.0			0.0
h7) 0.136% de la Recaudación Federal Participable			0.0			0.0
h8) 3.17% Sobre Extracción de Petróleo			0.0			0.0
h9) Gasolinas y Diesel			0.0			0.0
h10) Fondo del Impuesto Sobre la Renta			0.0			0.0
h11) Fondo de Estabilización de los Ingresos de las Entidades Federativas			0.0			0.0
I. Incentivos Derivados de la Colaboración Fiscal (I=i1+i2+i3+i4+i5)	0.0	0.0	0.0	0.0	0.0	0.0
i1) Tenencia o Uso de Vehículos			0.0			0.0
i2) Fondo de Compensación (SAN)			0.0			0.0
i3) Impuesto Sobre Automóviles Nuevos			0.0			0.0
i4) Fondo de Compensación de Repecos-Intermedios			0.0			0.0
i5) Otros Incentivos Económicos			0.0			0.0
J. Transferencias			0.0			0.0
K. Convenios	51,574.1	22,934.9	74,509.0	74,490.8	74,490.8	-22,916.7
k1) Otros Convenios y Subsidios	51,574.1	22,934.9	74,509.0	74,490.8	74,490.8	-22,916.7
L. Otros Ingresos de Libre Disposición (L=l1+l2)	0.0	1,481.5	1,481.5	496.7	496.7	-496.7
l1) Participaciones en Ingresos Locales			0.0			0.0
l2) Otros Ingresos de Libre Disposición		1,481.5	1,481.5	496.7	496.7	-496.7
I. Total de Ingresos de Libre Disposición (I=A+B+C+D+E+F+G+H+I+J+K+L)	78,551.5	1,917.1	80,468.6	79,467.1	79,467.1	-915.6
Ingresos Excedentes de Ingresos de Libre Disposición			0.0			0.0
Transferencias Federales Etiquetadas			0.0			0.0
A. Aportaciones (A=a1+a2+a3+a4+a5+a6+a7+a8)	0.0	0.0	0.0	0.0	0.0	0.0
a1) Fondo de Aportaciones para la Nómina Educativa y Gasto Operativo			0.0			0.0
a2) Fondo de Aportaciones para los Servicios de Salud			0.0			0.0
a3) Fondo de Aportaciones para la Infraestructura Social			0.0			0.0
a4) Fondo de Aportaciones para el Fortalecimiento de los Municipios y de las Demarcaciones Territoriales del Distrito Federal			0.0			0.0
a5) Fondo de Aportaciones Múltiples			0.0			0.0
a6) Fondo de Aportaciones para la Educación Tecnológica y de Adultos			0.0			0.0
a7) Fondo de Aportaciones para la Seguridad Pública de los Estados y del Distrito Federal			0.0			0.0
a8) Fondo de Aportaciones para el Fortalecimiento de las Entidades Federativas			0.0			0.0
B. Convenios (B=b1+b2+b3+b4)	0.0	0.0	0.0	0.0	0.0	0.0
b1) Convenios de Protección Social en Salud			0.0			0.0
b2) Convenios de Descentralización			0.0			0.0
b3) Convenios de Reasignación			0.0			0.0
b4) Otros Convenios y Subsidios			0.0			0.0
C. Fondos Distintos de Aportaciones (C=c1+c2)	0.0	0.0	0.0	0.0	0.0	0.0
c1) Fondo para Entidades Federativas y Municipios Productores de Hidrocarburos			0.0			0.0
c2) Fondo Minero			0.0			0.0
D. Transferencias, Subsidios y Subvenciones, y Pensiones y Jubilaciones			0.0			0.0
E. Otras Transferencias Federales Etiquetadas			0.0			0.0
II. Total de Transferencias Federales Etiquetadas (II = A + B + C + D + E)	0.0	0.0	0.0	0.0	0.0	0.0
III. Ingresos Derivados de Financiamientos (III = A)	0.0	0.0	0.0	0.0	0.0	0.0
A. Ingresos Derivados de Financiamientos			0.0			0.0
IV. Total de Ingresos (IV = I + II + III)	78,551.5	1,917.1	80,468.6	79,467.1	79,467.1	-915.6
Datos Informativos						
1. Ingresos Derivados de Financiamientos con Fuente de Pago de Ingresos de Libre Disposición			0.0			0.0
2. Ingresos Derivados de Financiamientos con Fuente de Pago de Transferencias Federales Etiquetadas			0.0			0.0
3. Ingresos Derivados de Financiamientos (3 = 1 + 2)	0.0	0.0	0.0	0.0	0.0	0.0

CUENTA PÚBLICA DEL GOBIERNO, ORGANISMOS AUXILIARES Y AUTÓNOMOS DEL ESTADO DE MÉXICO 2022

Tecnológico de Estudios Superiores de Huixquilucan						
Estado Analítico del Ejercicio del Presupuesto de Egresos Detallado						
Clasificación por Objeto del Gasto (Capítulo y Concepto)						
Del 1 de Enero al 31 de Diciembre de 2022						
(Miles de Pesos)						
Concepto	Egresos					Subejercicio
	Aprobado	Ampliaciones/ (Reducciones)	Modificado	Devengado	Pagado	
I. Gasto No Etiquetado (I=A+B+C+D+E+F+G+H+I)	78,551.5	1,917.1	80,468.6	69,680.6	69,680.6	10,788.0
A. Servicios Personales (A=a1+a2+a3+a4+a5+a6+a7)	57,928.8	174.4	58,103.2	49,980.6	49,980.6	8,122.6
a1) Remuneraciones al Personal de Carácter Permanente	31,860.5	-1,985.4	29,875.1	27,227.0	27,227.0	2,648.1
a2) Remuneraciones al Personal de Carácter Transitorio			0.0			0.0
a3) Remuneraciones Adicionales y Especiales	11,075.9	1,184.2	12,260.1	11,167.6	11,167.6	1,092.5
a4) Seguridad Social	6,742.0	1,545.6	8,287.6	7,536.9	7,536.9	750.7
a5) Otras Prestaciones Sociales y Económicas	7,431.2	-729.7	6,701.5	3,609.8	3,609.8	3,091.7
a6) Previsiones			0.0			0.0
a7) Pago de Estímulos a Servidores Públicos	819.2	159.7	978.9	439.3	439.3	539.6
B. Materiales y Suministros (B=b1+b2+b3+b4+b5+b6+b7+b8+b9)	4,601.3	-213.5	4,387.8	4,112.8	4,112.8	275.0
b1) Materiales de Administración, Emisión de Documentos y Artículos Oficiales	1,313.8	108.5	1,422.3	1,290.9	1,290.9	131.4
b2) Alimentos y Utensilios	4.3	135.4	139.7	119.4	119.4	20.3
b3) Materias Primas y Materiales de Producción y Comercialización	51.5	-26.7	24.8	24.8	24.8	0.0
b4) Materiales y Artículos de Construcción y de Reparación	1,704.9	-521.4	1,183.5	1,151.5	1,151.5	32.0
b5) Productos Químicos, Farmacéuticos y de Laboratorio	671.3	-112.1	559.2	546.0	546.0	13.2
b6) Combustibles, Lubricantes y Aditivos	445.2	-133.1	312.1	280.7	280.7	31.4
b7) Vestuario, Blancos, Prendas de Protección y Artículos Deportivos	108.6	401.4	510.0	500.5	500.5	9.5
b8) Materiales y Suministros Para Seguridad			0.0			0.0
b9) Herramientas, Refacciones y Accesorios Menores	301.7	-65.5	236.2	199.0	199.0	37.2
C. Servicios Generales (C=c1+c2+c3+c4+c5+c6+c7+c8+c9)	14,256.8	474.7	14,731.5	13,345.1	13,345.1	1,386.4
c1) Servicios Básicos	2,826.7	-1,313.6	1,513.1	1,326.9	1,326.9	186.2
c2) Servicios de Arrendamiento			0.0			0.0
c3) Servicios Profesionales, Científicos, Técnicos y Otros Servicios	6,717.9	-1,196.2	5,521.7	5,044.1	5,044.1	477.6
c4) Servicios Financieros, Bancarios y Comerciales	749.5	690.2	1,439.7	1,118.4	1,118.4	321.3
c5) Servicios de Instalación, Reparación, Mantenimiento y Conservación	2,756.3	1,601.9	4,358.2	3,989.1	3,989.1	369.1
c6) Servicios de Comunicación Social y Publicidad	64.3	16.2	80.5	62.2	62.2	18.3
c7) Servicios de Traslado y Viáticos	14.0	10.9	24.9	20.9	20.9	4.0
c8) Servicios Oficiales		232.0	232.0	230.8	230.8	1.2
c9) Otros Servicios Generales	1,128.1	433.3	1,561.4	1,552.7	1,552.7	8.7
D. Transferencias, Asignaciones, Subsidios y Otras Ayudas (D=d1+d2+d3+d4+d5+d6+d7+d8+d9)	1,764.6	0.0	1,764.6	1,636.4	1,636.4	128.2
d1) Transferencias Internas y Asignaciones al Sector Público			0.0			0.0
d2) Transferencias al Resto del Sector Público			0.0			0.0
d3) Subsidios y Subvenciones			0.0			0.0
d4) Ayudas Sociales	1,764.6		1,764.6	1,636.4	1,636.4	128.2
d5) Pensiones y Jubilaciones			0.0			0.0
d6) Transferencias a Fideicomisos, Mandatos y Otros Análogos			0.0			0.0
d7) Transferencias a la Seguridad Social			0.0			0.0
d8) Donativos			0.0			0.0
d9) Transferencias al Exterior			0.0			0.0
E. Bienes Muebles, Inmuebles e Intangibles (E=e1+e2+e3+e4+e5+e6+e7+e8+e9)	0.0	0.0	0.0	0.0	0.0	0.0
e1) Mobiliario y Equipo de Administración			0.0			0.0
e2) Mobiliario y Equipo Educativo y Recreativo			0.0			0.0
e3) Equipo e Instrumental Médico y de Laboratorio			0.0			0.0
e4) Vehículos y Equipo de Transporte			0.0			0.0
e5) Equipo de Defensa y Seguridad			0.0			0.0
e6) Maquinaria, Otros Equipos y Herramientas			0.0			0.0
e7) Activos Biológicos			0.0			0.0
e8) Bienes Inmuebles			0.0			0.0
e9) Activos Intangibles			0.0			0.0
F. Inversión Pública (F=f1+f2+f3)	0.0	0.0	0.0	0.0	0.0	0.0
f1) Obra Pública en Bienes de Dominio Público			0.0			0.0
f2) Obra Pública en Bienes Propios			0.0			0.0
f3) Proyectos Productivos y Acciones de Fomento			0.0			0.0
G. Inversiones Financieras y Otras Provisiones (G=g1+g2+g3+g4+g5+g6+g7)	0.0	0.0	0.0	0.0	0.0	0.0
g1) Inversiones Para el Fomento de Actividades Productivas			0.0			0.0
g2) Acciones y Participaciones de Capital			0.0			0.0
g3) Compra de Títulos y Valores			0.0			0.0
g4) Concesión de Préstamos			0.0			0.0
g5) Inversiones en Fideicomisos, Mandatos y Otros Análogos			0.0			0.0
Fideicomiso de Desastres Naturales (Informativo)			0.0			0.0
g6) Otras Inversiones Financieras			0.0			0.0
g7) Provisiones para Contingencias y Otras Erogaciones Especiales			0.0			0.0
H. Participaciones y Aportaciones (H=h1+h2+h3)	0.0	0.0	0.0	0.0	0.0	0.0
h1) Participaciones			0.0			0.0
h2) Aportaciones			0.0			0.0
h3) Convenios			0.0			0.0
I. Deuda Pública (I=i1+i2+i3+i4+i5+i6+i7)	0.0	1,481.5	1,481.5	605.7	605.7	875.8
i1) Amortización de la Deuda Pública			0.0			0.0
i2) Intereses de la Deuda Pública			0.0			0.0
i3) Comisiones de la Deuda Pública			0.0			0.0
i4) Gastos de la Deuda Pública			0.0			0.0
i5) Costo por Coberturas			0.0			0.0
i6) Apoyos Financieros			0.0			0.0
17) Adeudos de Ejercicios Fiscales Anteriores (ADEFAS)		1,481.5	1,481.5	605.7	605.7	875.8

T E S H

Concepto	Egresos					Subejercicio
	Aprobado	Ampliaciones/ (Reducciones)	Modificado	Devengado	Pagado	
II. Gasto Etiquetado (II=A+B+C+D+E+F+G+H+I)	0.0	0.0	0.0	0.0	0.0	0.0
A. Servicios Personales (A=a1+a2+a3+a4+a5+a6+a7)	0.0	0.0	0.0	0.0	0.0	0.0
a1) Remuneraciones al Personal de Carácter Permanente			0.0			0.0
a2) Remuneraciones al Personal de Carácter Transitorio			0.0			0.0
a3) Remuneraciones Adicionales y Especiales			0.0			0.0
a4) Seguridad Social			0.0			0.0
a5) Otras Prestaciones Sociales y Económicas			0.0			0.0
a6) Previsiones			0.0			0.0
a7) Pago de Estímulos a Servidores Públicos			0.0			0.0
B. Materiales y Suministros (B=b1+b2+b3+b4+b5+b6+b7+b8+b9)	0.0	0.0	0.0	0.0	0.0	0.0
b1) Materiales de Administración, Emisión de Documentos y Artículos Oficiales			0.0			0.0
b2) Alimentos y Utensilios			0.0			0.0
b3) Materias Primas y Materiales de Producción y Comercialización			0.0			0.0
b4) Materiales y Artículos de Construcción y de Reparación			0.0			0.0
b5) Productos Químicos, Farmacéuticos y de Laboratorio			0.0			0.0
b6) Combustibles, Lubricantes y Aditivos			0.0			0.0
b7) Vestuario, Blancos, Prendas de Protección y Artículos Deportivos			0.0			0.0
b8) Materiales y Suministros Para Seguridad			0.0			0.0
b9) Herramientas, Refacciones y Accesorios Menores			0.0			0.0
C. Servicios Generales (C=c1+c2+c3+c4+c5+c6+c7+c8+c9)	0.0	0.0	0.0	0.0	0.0	0.0
c1) Servicios Básicos			0.0			0.0
c2) Servicios de Arrendamiento			0.0			0.0
c3) Servicios Profesionales, Científicos, Técnicos y Otros Servicios			0.0			0.0
c4) Servicios Financieros, Bancarios y Comerciales			0.0			0.0
c5) Servicios de Instalación, Reparación, Mantenimiento y Conservación			0.0			0.0
c6) Servicios de Comunicación Social y Publicidad			0.0			0.0
c7) Servicios de Traslado y Viáticos			0.0			0.0
c8) Servicios Oficiales			0.0			0.0
c9) Otros Servicios Generales			0.0			0.0
D. Transferencias, Asignaciones, Subsidios y Otras Ayudas (D=d1+d2+d3+d4+d5+d6+d7+d8+d9)	0.0	0.0	0.0	0.0	0.0	0.0
d1) Transferencias Internas y Asignaciones al Sector Público			0.0			0.0
d2) Transferencias al Resto del Sector Público			0.0			0.0
d3) Subsidios y Subvenciones			0.0			0.0
d4) Ayudas Sociales			0.0			0.0
d5) Pensiones y Jubilaciones			0.0			0.0
d6) Transferencias a Fideicomisos, Mandatos y Otros Análogos			0.0			0.0
d7) Transferencias a la Seguridad Social			0.0			0.0
d8) Donativos			0.0			0.0
d9) Transferencias al Exterior			0.0			0.0
E. Bienes Muebles, Inmuebles e Intangibles (E=e1+e2+e3+e4+e5+e6+e7+e8+e9)	0.0	0.0	0.0	0.0	0.0	0.0
e1) Mobiliario y Equipo de Administración			0.0			0.0
e2) Mobiliario y Equipo Educativo y Recreativo			0.0			0.0
e3) Equipo e Instrumental Médico y de Laboratorio			0.0			0.0
e4) Vehículos y Equipo de Transporte			0.0			0.0
e5) Equipo de Defensa y Seguridad			0.0			0.0
e6) Maquinaria, Otros Equipos y Herramientas			0.0			0.0
e7) Activos Biológicos			0.0			0.0
e8) Bienes Inmuebles			0.0			0.0
e9) Activos Intangibles			0.0			0.0
F. Inversión Pública (F=f1+f2+f3)	0.0	0.0	0.0	0.0	0.0	0.0
f1) Obra Pública en Bienes de Dominio Público			0.0			0.0
f2) Obra Pública en Bienes Propios			0.0			0.0
f3) Proyectos Productivos y Acciones de Fomento			0.0			0.0
G. Inversiones Financieras y Otras Provisiones (G=g1+g2+g3+g4+g5+g6+g7)	0.0	0.0	0.0	0.0	0.0	0.0
g1) Inversiones Para el Fomento de Actividades Productivas			0.0			0.0
g2) Acciones y Participaciones de Capital			0.0			0.0
g3) Compra de Títulos y Valores			0.0			0.0
g4) Concesión de Préstamos			0.0			0.0
g5) Inversiones en Fideicomisos, Mandatos y Otros Análogos			0.0			0.0
Fideicomiso de Desastres Naturales (Informativo)			0.0			0.0
g6) Otras Inversiones Financieras			0.0			0.0
g7) Provisiones para Contingencias y Otras Erogaciones Especiales			0.0			0.0
H. Participaciones y Aportaciones (H=h1+h2+h3)	0.0	0.0	0.0	0.0	0.0	0.0
h1) Participaciones			0.0			0.0
h2) Aportaciones			0.0			0.0
h3) Convenios			0.0			0.0
I. Deuda Pública (I=i1+i2+i3+i4+i5+i6+i7)	0.0	0.0	0.0	0.0	0.0	0.0
i1) Amortización de la Deuda Pública			0.0			0.0
i2) Intereses de la Deuda Pública			0.0			0.0
i3) Comisiones de la Deuda Pública			0.0			0.0
i4) Gastos de la Deuda Pública			0.0			0.0
i5) Costo por Coberturas			0.0			0.0
i6) Apoyos Financieros			0.0			0.0
i7) Adeudos de Ejercicios Fiscales Anteriores (ADEFAS)			0.0			0.0
III. Total de Egresos (III = I + II)	78,551.5	1,917.1	80,468.6	69,680.6	69,680.6	10,788.0

CUENTA PÚBLICA DEL GOBIERNO, ORGANISMOS AUXILIARES Y AUTÓNOMOS DEL ESTADO DE MÉXICO 2022

Tecnológico de Estudios Superiores de Huixquilucan Estado Analítico del Ejercicio del Presupuesto de Egresos Detallado Clasificación Administrativa Del 1 de Enero al 31 de Diciembre de 2022 (Miles de Pesos)						
Concepto (c)	Egresos					Subejercicio
	Aprobado	Ampliaciones/ (Reducciones)	Modificado	Devengado	Pagado	
I. Gasto No Etiquetado (I=A+B+C+D+E+F+G+H)	78,551.5	1,917.1	80,468.6	69,680.6	69,680.6	10,788.0
Tecnológico de Estudios Superiores de Huixquilucan (210C12)	78,551.5	1,917.1	80,468.6	69,680.6	69,680.6	10,788.0
II. Gasto Etiquetado (II=A+B+C+D+E+F+G+H)	0.0	0.0	0.0	0.0	0.0	0.0
Tecnológico de Estudios Superiores de Huixquilucan (210C12)			0.0			0.0
III. Total de Egresos (III = I + II)	78,551.5	1,917.1	80,468.6	69,680.6	69,680.6	10,788.0

T E S H

Tecnológico de Estudios Superiores de Huixquilucan						
Estado Analítico del Ejercicio del Presupuesto de Egresos Detallado						
Clasificación Funcional (Finalidad y Función)						
Del 1 de Enero al 31 de Diciembre de 2022						
(Miles de Pesos)						
Concepto (c)	Egresos					Subejercicio (e)
	Aprobado (d)	Ampliaciones/ (Reducciones)	Modificado	Devengado	Pagado	
I. Gasto No Etiquetado (I=A+B+C+D)	78,551.5	1,917.1	80,468.6	69,680.6	69,680.6	10,788.0
A. Gobierno (A=a1+a2+a3+a4+a5+a6+a7+a8)	0.0	0.0	0.0	0.0	0.0	0.0
a1) Legislación			0.0			0.0
a2) Justicia			0.0			0.0
a3) Coordinación de la Política de Gobierno			0.0			0.0
a4) Relaciones Exteriores			0.0			0.0
a5) Asuntos Financieros y Hacendarios			0.0			0.0
a6) Seguridad Nacional			0.0			0.0
a7) Asuntos de Orden Público y de Seguridad Interior			0.0			0.0
a8) Otros Servicios Generales			0.0			0.0
B. Desarrollo Social (B=b1+b2+b3+b4+b5+b6+b7)	78,551.5	435.6	78,987.1	69,074.9	69,074.9	9,912.2
b1) Protección Ambiental			0.0			0.0
b2) Vivienda y Servicios a la Comunidad			0.0			0.0
b3) Salud			0.0			0.0
b4) Recreación, Cultura y Otras Manifestaciones Sociales			0.0			0.0
b5) Educación	78,551.5	435.6	78,987.1	69,074.9	69,074.9	9,912.2
b6) Protección Social			0.0			0.0
b7) Otros Asuntos Sociales			0.0			0.0
C. Desarrollo Económico (C=c1+c2+c3+c4+c5+c6+c7+c8+c9)	0.0	0.0	0.0	0.0	0.0	0.0
c1) Asuntos Económicos, Comerciales y Laborales en General			0.0			0.0
c2) Agropecuaria, Silvicultura, Pesca y Caza			0.0			0.0
c3) Combustibles y Energía			0.0			0.0
c4) Minería, Manufacturas y Construcción			0.0			0.0
c5) Transporte			0.0			0.0
c6) Comunicaciones			0.0			0.0
c7) Turismo			0.0			0.0
c8) Ciencia, Tecnología e Innovación			0.0			0.0
c9) Otras Industrias y Otros Asuntos Económicos			0.0			0.0
D. Otras No Clasificadas en Funciones Anteriores (D=d1+d2+d3+d4)	0.0	1,481.5	1,481.5	605.7	605.7	875.8
d1) Transacciones de la Deuda Pública / Costo Financiero de la Deuda			0.0			0.0
d2) Transferencias, Participaciones y Aportaciones Entre Diferentes Niveles y Órdenes de Gobierno			0.0			0.0
d3) Saneamiento del Sistema Financiero			0.0			0.0
d4) Adeudos de Ejercicios Fiscales Anteriores		1,481.5	1,481.5	605.7	605.7	875.8
II. Gasto Etiquetado (II=A+B+C+D)	0.0	0.0	0.0	0.0	0.0	0.0
A. Gobierno (A=a1+a2+a3+a4+a5+a6+a7+a8)	0.0	0.0	0.0	0.0	0.0	0.0
a1) Legislación			0.0			0.0
a2) Justicia			0.0			0.0
a3) Coordinación de la Política de Gobierno			0.0			0.0
a4) Relaciones Exteriores			0.0			0.0
a5) Asuntos Financieros y Hacendarios			0.0			0.0
a6) Seguridad Nacional			0.0			0.0
a7) Asuntos de Orden Público y de Seguridad Interior			0.0			0.0
a8) Otros Servicios Generales			0.0			0.0
B. Desarrollo Social (B=b1+b2+b3+b4+b5+b6+b7)	0.0	0.0	0.0	0.0	0.0	0.0
b1) Protección Ambiental			0.0			0.0
b2) Vivienda y Servicios a la Comunidad			0.0			0.0
b3) Salud			0.0			0.0
b4) Recreación, Cultura y Otras Manifestaciones Sociales			0.0			0.0
b5) Educación			0.0			0.0
b6) Protección Social			0.0			0.0
b7) Otros Asuntos Sociales			0.0			0.0
C. Desarrollo Económico (C=c1+c2+c3+c4+c5+c6+c7+c8+c9)	0.0	0.0	0.0	0.0	0.0	0.0
c1) Asuntos Económicos, Comerciales y Laborales en General			0.0			0.0
c2) Agropecuaria, Silvicultura, Pesca y Caza			0.0			0.0
c3) Combustibles y Energía			0.0			0.0
c4) Minería, Manufacturas y Construcción			0.0			0.0
c5) Transporte			0.0			0.0
c6) Comunicaciones			0.0			0.0
c7) Turismo			0.0			0.0
c8) Ciencia, Tecnología e Innovación			0.0			0.0
c9) Otras Industrias y Otros Asuntos Económicos			0.0			0.0
D. Otras No Clasificadas en Funciones Anteriores (D=d1+d2+d3+d4)	0.0	0.0	0.0	0.0	0.0	0.0
d1) Transacciones de la Deuda Pública / Costo Financiero de la Deuda			0.0			0.0
d2) Transferencias, Participaciones y Aportaciones Entre Diferentes Niveles y Órdenes de Gobierno			0.0			0.0
d3) Saneamiento del Sistema Financiero			0.0			0.0
d4) Adeudos de Ejercicios Fiscales Anteriores			0.0			0.0
III. Total de Egresos (III = I + II)	78,551.5	1,917.1	80,468.6	69,680.6	69,680.6	10,788.0

CUENTA PÚBLICA DEL GOBIERNO, ORGANISMOS AUXILIARES Y AUTÓNOMOS DEL ESTADO DE MÉXICO 2022

Tecnológico de Estudios Superiores de Huixquilucan						
Estado Analítico del Ejercicio del Presupuesto de Egresos Detallado						
Clasificación de Servicios Personales por Categoría						
Del 1 de Enero al 31 de Diciembre de 2022						
(Miles de Pesos)						
Concepto (c)	Egresos					Subejercicio
	Aprobado	Ampliaciones/ (Reducciones)	Modificado	Devengado	Pagado	
I. Gasto No Etiquetado (I=A+B+C+D+E+F)	57,928.8	174.4	58,103.2	49,980.6	49,980.6	8,122.6
A. Personal Administrativo y de Servicio Público	23,171.5	69.7	23,241.2	19,992.0	19,992.0	3,249.2
B. Magisterio	34,757.3	104.7	34,862.0	29,988.6	29,988.6	4,873.4
C. Servicios de Salud (C=c1+c2)	0.0	0.0	0.0	0.0	0.0	0.0
c1) Personal Administrativo			0.0			0.0
c2) Personal Médico, Paramédico y afín			0.0			0.0
D. Seguridad Pública			0.0			0.0
E. Gastos asociados a la implementación de nuevas leyes federales o reformas a las mismas (E = e1 + e2)	0.0	0.0	0.0	0.0	0.0	0.0
e1) Nombre del Programa o Ley 1			0.0			0.0
e2) Nombre del Programa o Ley 2			0.0			0.0
F. Sentencias laborales definitivas			0.0			0.0
II. Gasto Etiquetado (II=A+B+C+D+E+F)	0.0	0.0	0.0	0.0	0.0	0.0
A. Personal Administrativo y de Servicio Público			0.0			0.0
B. Magisterio			0.0			0.0
C. Servicios de Salud (C=c1+c2)	0.0	0.0	0.0	0.0	0.0	0.0
c1) Personal Administrativo			0.0			0.0
c2) Personal Médico, Paramédico y afín			0.0			0.0
D. Seguridad Pública			0.0			0.0
E. Gastos asociados a la implementación de nuevas leyes federales o reformas a las mismas (E = e1 + e2)	0.0	0.0	0.0	0.0	0.0	0.0
e1) Nombre del Programa o Ley 1			0.0			0.0
e2) Nombre del Programa o Ley 2			0.0			0.0
F. Sentencias laborales definitivas			0.0			0.0
III. Total del Gasto en Servicios Personales (III = I + II)	57,928.8	174.4	58,103.2	49,980.6	49,980.6	8,122.6