

TECNOLÓGICO DE ESTUDIOS
SUPERIORES DE
JOCOTITLÁN

(TESJO)

CONTENIDO		PÁGINA
I.	INFORMACIÓN CONTABLE	
	ESTADO DE SITUACIÓN FINANCIERA	5
	ESTADO DE ACTIVIDADES	6
	ESTADO DE VARIACIÓN EN LA HACIENDA PÚBLICA	7
	ESTADO DE CAMBIOS EN LA SITUACIÓN FINANCIERA	8
	ESTADO DE FLUJOS DE EFECTIVO	9
	ESTADO ANALÍTICO DEL ACTIVO	10
	ESTADO ANALÍTICO DE LA DEUDA Y OTROS PASIVOS	11
	INFORME SOBRE PASIVOS CONTINGENTES	12
	NOTAS A LOS ESTADOS FINANCIEROS	13
II.	INFORMACIÓN PRESUPUESTARIA	25
III.	INFORMACIÓN PROGRAMÁTICA	43
IV.	ANEXOS ESTABLECIDOS EN DIFERENTES ORDENAMIENTOS	53
V.	FORMATOS PARA EL CUMPLIMIENTO DE LA LEY DE DISCIPLINA FINANCIERA DE LAS ENTIDADES FEDERATIVAS Y LOS MUNICIPIOS	57

TESJO

Tecnológico de Estudios Superiores de Jocotitlán
Estado de Situación Financiera
Al 31 de Diciembre de 2022 y 2021
(Miles de Pesos)

Concepto	Año		Concepto	Año	
	2022	2021		2022	2021
ACTIVO			PASIVO		
Activo Circulante			Pasivo Circulante		
Efectivo y Equivalentes	11,128.3	13,759.1	Cuentas por Pagar a Corto Plazo	7,319.4	8,080.6
Derechos a Recibir Efectivo o Equivalentes			Documentos por Pagar a Corto Plazo		
Derechos a Recibir Bienes o Servicios			Porción a Corto Plazo de la Deuda Pública a Largo Plazo		
Inventarios			Titulos y Valores a Corto Plazo		
Almacenes			Pasivos Diferidos a Corto Plazo		
Estimación por Pérdida o Deterioro de Activos Circulantes			Fondos y Bienes de Terceros en Garantía y/o Administración a Corto Plazo		
Otros Activos Circulantes			Provisiones a Corto Plazo		
			Otros Pasivos a Corto Plazo		
Total de Activos Circulantes	11,128.3	13,759.1	Total de Pasivos Circulantes	7,319.4	8,080.6
Activo No Circulante			Pasivo No Circulante		
Inversiones Financieras a Largo Plazo			Cuentas por Pagar a Largo Plazo		
Derechos a Recibir Efectivo o Equivalentes a Largo Plazo			Documentos por Pagar a Largo Plazo		
Bienes Inmuebles, Infraestructura y Construcciones en Proceso	156,847.4	157,896.8	Deuda Pública a Largo Plazo		
Bienes Muebles	122,790.9	121,741.5	Pasivos Diferidos a Largo Plazo		
Activos Intangibles			Fondos y Bienes de Terceros en Garantía y/o en Administración a Largo Plazo		
Depreciación, Deterioro y Amortización Acumulada de Bienes	-111,028.4	-94,750.7	Provisiones a Largo Plazo		
Activos Diferidos	249.1	249.1			
Estimación por Pérdida o Deterioro de Activos no Circulantes			Total de Pasivos No Circulantes	.0	.0
Otros Activos no Circulantes					
Total de Activos No Circulantes	168,859.0	185,136.7	Total del Pasivo	7,319.4	8,080.6
Total del Activo	179,987.3	198,895.8	HACIENDA PÚBLICA/ PATRIMONIO		
			Hacienda Pública/Patrimonio Contribuido	13,433.0	13,433.0
			Aportaciones	13,433.0	13,433.0
			Donaciones de Capital		
			Actualización de la Hacienda Pública / Patrimonio		
			Hacienda Pública/Patrimonio Generado	159,234.9	177,382.2
			Resultados del Ejercicio (Ahorro / Desahorro)	-13,621.9	8,497.1
			Resultados de Ejercicios Anteriores	168,090.7	164,119.0
			Revalúos	4,766.1	4,766.1
			Reservas		
			Rectificaciones de Resultados de Ejercicios Anteriores		
			Exceso o Insuficiencia en la Actualización de la Hacienda Pública/Patrimonio	.0	.0
			Resultado por Posición Monetaria		
			Resultado por Tenencia de Activos no Monetarios		
			Total Hacienda Pública/ Patrimonio	172,667.9	190,815.2
			Total del Pasivo y Hacienda Pública / Patrimonio	179,987.3	198,895.8

Tecnológico de Estudios Superiores de Jocotitlán
Estado de Actividades
Del 1 de Enero al 31 de Diciembre de 2022 y 2021
(Miles de Pesos)

Concepto	2022	2021
INGRESOS Y OTROS BENEFICIOS		
Ingresos de la Gestión	1.2	.3
Impuestos		
Cuotas y Aportaciones de Seguridad Social		
Contribuciones de Mejoras		
Derechos		
Productos	1.2	.3
Aprovechamientos		
Ingresos por Venta de Bienes y Prestación de Servicios		
Participaciones, Aportaciones, Convenios Incentivos Derivados de la Colaboración Fiscal, Fondos Distintos de Aportaciones, Transferencias, Asignaciones, Subsidios y Subvenciones y Pensiones y Jubilaciones	103,688.3	106,144.3
Participaciones, Aportaciones, Convenios, Incentivos Derivados de la Colaboración Fiscal y Fondos Distintos de Aportaciones		
Transferencia, Asignaciones, Subsidios y Subvenciones y Pensiones y Jubilaciones	103,688.3	106,144.3
Otros Ingresos y Beneficios	4.7	150.6
Ingresos Financieros		
Incremento por Variación de Inventarios		
Disminución del Exceso de Estimaciones por Pérdida o Deterioro u Obsolescencia		
Disminución del Exceso de Provisiones		
Otros Ingresos y Beneficios Varios	4.7	150.6
Total de Ingresos y Otros Beneficios	103,694.2	106,295.2
GASTOS Y OTRAS PÉRDIDAS		
Gastos de Funcionamiento	100,279.3	84,829.2
Servicios Personales	68,132.6	61,358.3
Materiales y Suministros	9,845.0	9,090.5
Servicios Generales	22,301.7	14,380.4
Transferencia, Asignaciones, Subsidios y Otras Ayudas	759.1	750.7
Transferencias Internas y Asignaciones al Sector Público		
Transferencias al Resto del Sector Público	759.1	750.7
Subsidios y Subvenciones		
Ayudas Sociales		
Pensionamientos y Jubilaciones		
Transferencias a Fideicomisos, Mandatos y Contratos Análogos		
Transferencias a la Seguridad Social		
Donativos		
Transferencias al Exterior		
Participaciones y Aportaciones	.0	.0
Participaciones		
Aportaciones		
Convenios		
Intereses, Comisiones y Otros Gastos de la Deuda Pública	.0	.0
Intereses de la Deuda Pública		
Comisiones de la Deuda Pública		
Gastos de la Deuda Pública		
Costo por Coberturas		
Ayudas Financieras		
Otros Gastos y Pérdidas Extraordinarias	16,277.7	4,793.4
Estimaciones, Depreciaciones, Deterioros, Obsolescencia y Amortizaciones	16,277.7	4,793.4
Provisiones		
Disminución de Inventarios		
Aumento por Insuficiencia de Estimaciones por Pérdida o Deterioro y Obsolescencia		
Aumento por Insuficiencia de Provisiones		
Otros Gastos		
Inversión Pública	.0	7,424.8
Inversión Pública no Capitalizable		7,424.8
Total de Gastos y Otras Pérdidas	117,316.1	97,798.1
Resultados del Ejercicio (Ahorro/Desahorro)	-13,621.9	8,497.1

TESJO

Tecnológico de Estudios Superiores de Jocotitlán					
Estado de Variación en la Hacienda Pública					
Del 1 de Enero al 31 de Diciembre 2022 y 2021					
Concepto	Hacienda Pública / Patrimonio Contribuido	Hacienda Pública / Patrimonio Generado de Ejercicios Anteriores	Hacienda Pública / Patrimonio Generado del Ejercicio	Exceso o Insuficiencia en la Actualización de la Hacienda Pública / Patrimonio	Total
Hacienda Pública / Patrimonio Contribuido Neto de 2021	13,433.0				13,433.0
Aportaciones	13,433.0				13,433.0
Donaciones de Capital					0.0
Actualización de la Hacienda Pública/Patrimonio					0.0
Hacienda Pública / Patrimonio Generado Neto de 2021		164,119.0	13,263.2	0.0	177,382.2
Resultados del Ejercicio (Ahorro/Desahorro)			13,263.2		13,263.2
Resultados de Ejercicios Anteriores		164,119.0			164,119.0
Revalúos		4,766.1			4,766.1
Reservas		-4,766.1			-4,766.1
Rectificaciones de Resultados de Ejercicios Anteriores					0.0
Exceso o Insuficiencia en la Actualización de la Hacienda Pública / Patrimonio Neto de 2021				0.0	0.0
Resultado por Posición Monetaria					0.0
Resultado por Tenencia de Activos no Monetarios					0.0
Hacienda Pública / Patrimonio Neto Final de 2021	13,433.0	164,119.0	13,263.2	0.0	190,815.2
Cambios en la Hacienda Pública / Patrimonio Contribuido Neto de 2022	0.0				0.0
Aportaciones					0.0
Donaciones de Capital					0.0
Actualización de la Hacienda Pública/Patrimonio					0.0
Variaciones de la Hacienda Pública / Patrimonio Generado Neto de 2022		3,971.7	-22,119.0		-18,147.3
Resultados del Ejercicio (Ahorro/Desahorro)			-13,621.9		-13,621.9
Resultados de Ejercicios Anteriores		3,971.7	-8,497.1		-4,525.4
Revalúos					0.0
Reservas					0.0
Rectificaciones de Resultados de Ejercicios Anteriores					0.0
Cambios en el Exceso o Insuficiencia en la Actualización de la Hacienda Pública / Patrimonio Neto de 2022				0.0	0.0
Resultado por Posición Monetaria					0.0
Resultado por Tenencia de Activos no Monetarios					0.0
Hacienda Pública / Patrimonio Neto Final de 2022	13,433.0	168,090.7	-8,855.8	0.0	172,667.9

Tecnológico de Estudios Superiores de Jocotitlán
Estado de Cambios en la Situación Financiera
Del 1 de Enero al 31 de Diciembre de 2022
(Miles de pesos)

Concepto	Origen	Aplicación
ACTIVO	19,957.9	1,049.4
Activo Circulante	2,630.8	.0
Efectivo y Equivalentes	2,630.8	
Derechos a Recibir Efectivo o Equivalentes		
Derechos a Recibir Bienes o Servicios		
Inventarios		
Almacenes		
Estimación por Pérdida o Deterioro de Activos Circulantes		
Otros Activos Circulantes		
Activo No circulante	17,327.1	1,049.4
Inversiones Financieras a Largo Plazo		
Derechos a Recibir Efectivo o Equivalentes a Largo Plazo		
Bienes Inmuebles, Infraestructura y Construcciones en Proceso	1,049.4	
Bienes Muebles		1,049.4
Activos Intangibles		
Depreciación, Deterioro y Amortización Acumulada de Bienes	16,277.7	
Activos Diferidos		
Estimación por Pérdida o Deterioro de Activos no Circulantes		
Otros Activos no Circulantes		
PASIVO	.0	761.2
Pasivo Circulante	.0	761.2
Cuentas por Pagar a Corto Plazo		761.2
Documentos por Pagar a Corto Plazo		
Porción a Corto Plazo de la Deuda Pública a Largo Plazo		
Títulos y Valores a Corto Plazo		
Pasivos Diferidos a Corto Plazo		
Fondos y Bienes de Terceros en Garantía y/o Administración a Corto Plazo		
Provisiones a Corto Plazo		
Otros Pasivos a Corto Plazo		
Pasivo No Circulante	.0	.0
Cuentas por Pagar a Largo Plazo		
Documentos por Pagar a Largo Plazo		
Deuda Pública a Largo Plazo		
Pasivos Diferidos a Largo Plazo		
Fondos y Bienes de Terceros en Garantía y/o en Administración a Largo Plazo		
Provisiones a Largo Plazo		
HACIENDA PÚBLICA/PATRIMONIO	3,971.7	22,119.0
Hacienda Pública/Patrimonio Contribuido	.0	.0
Aportaciones		
Donaciones de Capital		
Actualización de la Hacienda Pública/Patrimonio		
Hacienda Pública/Patrimonio Generado	3,971.7	22,119.0
Resultados del Ejercicio (Ahorro/Desahorro)		22,119.0
Resultados de Ejercicios Anteriores	3,971.7	
Revalúos		
Reservas		
Rectificaciones de Resultados de Ejercicios Anteriores		
Exceso o Insuficiencia en la Actualización de la Hacienda Pública/Patrimonio	.0	.0
Resultado por Posición Monetaria		
Resultado por Tenencia de Activos no Monetarios		

TESJO

Tecnológico de Estudios Superiores de Jocotitlán
Estado de Flujos de Efectivo
Del 1 de Enero al 31 de Diciembre de 2022 y 2021
(Mlles de Pesos)

Concepto	2022	2021
Flujos de Efectivo de las Actividades de Operación		
Origen	103,694.2	106,295.2
Impuestos		
Cuotas y Aportaciones de Seguridad Social		
Contribuciones de Mejoras		
Derechos		
Productos	1.2	.3
Aprovechamientos		
Ingresos por Venta de Bienes y Prestación de Servicios		
Participaciones, Aportaciones, Convenios, Incentivos de la Colaboración Fiscal y Fondos Distintos de		
Transferencias, Asignaciones, Subsidios y Subvenciones, y Pensiones y Jubilaciones	103,688.3	106,144.3
Otros Origenes de Operación	4.7	150.6
Aplicación	117,316.1	97,798.1
Servicios Personales	68,132.6	61,358.3
Materiales y Suministros	9,845.0	9,090.5
Servicios Generales	22,301.7	14,380.4
Transferencias Internas y Asignaciones al Sector Público	759.1	750.7
Transferencias al Resto del Sector Público		
Subsidios y Subvenciones		
Ayudas Sociales		
Pensiones y Jubilaciones		
Transferencias a Fideicomisos, Mandatos y Contratos Análogos		
Transferencias a la Seguridad Social		
Donativos		
Transferencias al Exterior		
Participaciones		
Aportaciones		
Convenios		
Otras Aplicaciones de Operación	16,277.7	12,218.2
Flujos Netos de Efectivo por Actividades de Operación	-13,621.9	8,497.1
Flujos de Efectivo de las Actividades de Inversión		
Origen	17,327.1	5,203.2
Bienes Inmuebles, Infraestructura y Construcciones en Proceso	1,049.4	
Bienes Muebles		
Otros Origenes de Inversión	16,277.7	5,203.2
Aplicación	1,810.6	8,478.9
Bienes Inmuebles, Infraestructura y Construcciones en Proceso		
Bienes Muebles	1,049.4	8,478.9
Otras Aplicaciones de Inversión	761.2	
Flujos Netos de Efectivo por Actividades de Inversión	15,516.5	-3,275.7
Flujo de Efectivo de las Actividades de Financiamiento		
Origen	.0	.0
Endeudamiento Neto		
Interno		
Externo		
Otros Origenes de Financiamiento		
Aplicación	4,525.4	15,849.5
Servicios de la Deuda		
Interno		
Externo		
Otras Aplicaciones de Financiamiento	4,525.4	15,849.5
Flujos Netos de Efectivo por Actividades de Financiamiento	-4,525.4	-15,849.5
Incremento/Disminución Neta en el Efectivo y Equivalentes al Efectivo	-2,630.8	-10,628.1
Efectivo y Equivalentes al Efectivo al Inicio del Ejercicio	13,759.1	24,387.2
Efectivo y Equivalentes al Efectivo al Final del Ejercicio	11,128.3	13,759.1

Tecnológico de Estudios Superiores de Jocotlán
Estado Analítico del Activo
Del 1 de Enero al 31 de Diciembre de 2022
(Miles de Pesos)

Concepto	Saldo Inicial	Cargos del Período	Abonos del Período	Saldo Final	Variación del Período
	1	2	3	4 =(1+2-3)	(4-1)
ACTIVO	198,895.8	193,576.6	212,485.1	179,987.3	-18,908.5
Activo Circulante	13,759.1	187,587.1	190,217.9	11,128.3	-2,630.8
Efectivo y Equivalentes	13,759.1	187,569.6	190,200.4	11,128.3	-2,630.8
Derechos a Recibir Efectivo o Equivalentes	.0	17.5	17.5	.0	.0
Derechos a Recibir Bienes o Servicios				.0	.0
Inventarios				.0	.0
Almacenes				.0	.0
Estimación por Pérdida o Deterioro de Activos Circulantes				.0	.0
Otros Activos Circulantes				.0	.0
Activo No Circulante	185,136.7	5,989.5	22,267.2	168,859.0	-16,277.7
Inversiones Financieras a Largo Plazo				.0	.0
Derechos a Recibir Efectivo o Equivalentes a Largo Plazo				.0	.0
Bienes Inmuebles, Infraestructura y Construcciones en Proceso	157,896.8	.0	1,049.4	156,847.4	-1,049.4
Bienes Muebles	121,741.5	1,049.4	.0	122,790.9	1,049.4
Activos Intangibles				.0	.0
Depreciación, Deterioro y Amortización Acumulada de Bienes	-94,750.7	4,940.1	21,217.8	-111,028.4	-16,277.7
Activos Diferidos	249.1	.0	.0	249.1	.0
Estimación por Pérdida o Deterioro de Activos no Circulantes				.0	.0
Otros Activos no Circulantes				.0	.0

TESJO

Tecnológico de Estudios Superiores de Jocotitlán
 Estado Analítico de la Deuda y Otros Pasivos
 Del 1 de Enero al 31 de Diciembre de 2022
 (Miles de Pesos)

Denominación de las Deudas	Moneda de Contratación	Institución o País Acreedor	Saldo Inicial del Período	Saldo Final del Período
DEUDA PÚBLICA				
Corto Plazo				
Deuda Interna			.0	.0
Instituciones de Crédito				
Títulos y Valores				
Arrendamientos Financieros				
Deuda Externa			.0	.0
Organismos Financieros Internacionales				
Deuda Bilateral				
Títulos y Valores				
Arrendamientos Financieros				
Subtotal a Corto Plazo			.0	.0
Largo Plazo				
Deuda Interna			.0	.0
Instituciones de Crédito				
Títulos y Valores				
Arrendamientos Financieros				
Deuda Externa			.0	.0
Organismos Financieros Internacionales				
Deuda Bilateral				
Títulos y Valores				
Arrendamientos Financieros				
Subtotal a Largo Plazo			.0	.0
Otros Pasivos			8,080.6	7,319.4
Total de Deuda y Otros Pasivos			8,080.6	7,319.4

INFORME SOBRE PASIVOS CONTINGENTES

En cumplimiento de lo dispuesto por los artículos 46, fracción I, inciso f y 52 de la Ley General de Contabilidad Gubernamental en relación al Informe Sobre Pasivos Contingentes, se menciona que el Tecnológico de Estudios Superiores de Jocotitlán (TESJo) al 31 de diciembre de 2022, no cuenta con obligaciones contingentes.

NOTAS A LOS ESTADOS FINANCIEROS

NOTAS DE DESGLOSE

1. ESTADO DE SITUACIÓN FINANCIERA

ACTIVO

- Efectivo y Equivalentes

Caja y Bancos:

El efectivo en Caja y Bancos del Tecnológico de Estudios Superiores de Jocotitlán (TESJo) está constituido por moneda de curso legal y se encuentra a su valor nominal. En ellas se registra principalmente la operación y manejo de los recursos autorizados para gasto corriente.

Bancos	2022	2021
	(Miles de pesos)	
BBVA		
Cta.0450996793	339.8	3,175.6
Cta. 0451067419	2,170.6	4,798.0
Cta. 0451067427	501.8	1,159.2
Cta. 0185112834	261.5	261.5
Cta. 0187413653	112.8	112.8
Cta. 0198240809	0.0	1,089.5
Cta. 0117028482	0.0	1,171.9
Cta. 0118509417	2,543.4	0.0
Cta. 0118509441	1,153.8	0.0
Cta. 0118509271	1,914.3	0.0
Banorte		
Cta. 0861241286	2,100.0	1,919.8
Cta. 0892850758	30.2	30.2
Banamex		
Cta. 70082855813	0.0	40.6
Cta. 70148541475	0.1	0.0
Total Bancos	11,128.3	13,759.1

- Derechos a recibir Efectivo o Equivalentes

Cuentas por Cobrar a corto plazo

- Bienes Muebles, Inmuebles e Intangibles

Los inmuebles, equipo de transporte, maquinaria y equipo, mobiliario y equipo de oficina, equipo de cómputo y accesorios, se registran a su costo de adquisición o construcción, incluyendo el Impuesto al Valor Agregado, debido a que el régimen fiscal del **Tecnológico de Estudios Superiores de Jocotitlán (TESJo)**, es de persona moral con fines no lucrativos, no contribuyentes.

Tratándose de las adquisiciones de bienes muebles, cuyo costo unitario de adquisición sea igual o superior a 70 veces el valor diario de la UMA, deberán registrarse contablemente como un aumento en el activo no circulante y la unidad ejecutora del gasto que los adquiera deberá informar al área de control patrimonial para que los bienes sean incluidos en el sistema de control patrimonial a fin de que el saldo de la cuenta de bienes muebles corresponda al monto total del sistema de control patrimonial incluyendo aquellos bienes adquiridos a través de fideicomisos, dichos montos deberán ser conciliados semestralmente; aquellas adquisiciones con un importe menor se deberán registrar contablemente como un gasto. En ambos casos se afectará el presupuesto de egresos en la partida y programa correspondiente.

Para efectos del control administrativo, las adquisiciones de bienes muebles, con un costo igual o mayor a 35 veces el valor diario de la UMA pero menor de 70 veces el valor diario de la UMA, también deberán incorporarse al sistema de control patrimonial, no así para la conciliación contable. Los bienes muebles adquiridos con un costo menor a 35 veces el valor diario de la UMA, se deberán considerar bienes no inventariables y no requerirán de control administrativo alguno.

Se actualizará el valor de los bienes muebles, su depreciación acumulada y del ejercicio, con base en lo estipulado en el Manual Único de Contabilidad Gubernamental, que toma como base lo establecido en la NIF B-10, de las Normas de Información Financiera, emitidas por el Instituto Mexicano de Contadores Públicos, a través del CINIF.

La obra pública se registra como construcciones en proceso con base en las autorizaciones de pago de las estimaciones físico-financieras, procediendo en su capitalización como activo no circulante y se incorpora al patrimonio cuando se concluye la obra, de conformidad con el acta de entrega-recepción o con el acta administrativa de finiquito.

Bienes Inmuebles, Infraestructura y Construcciones en Proceso	2022	2021
	(Miles de pesos)	
Terrenos	7,130.4	7,130.4
Edificios no Habitacionales	132,661.4	132,661.4
Construcciones en Proceso en Bienes Propios	17,055.6	18,105.0
Total de Bienes Inmuebles, Infraestructura y Construcciones en Proceso	156,847.4	157,896.8

TESJO

Mobiliario y Equipo de Administración	38,729.9	38,729.9
Mobiliario y Equipo Educativo y Recreativo	10,186.1	9,136.7
Vehículos y Equipo de Transporte	1,191.9	1,191.9
Maquinaria, otros Equipos y Herramientas	72,322.0	72,322.0
Colecciones, Obras de Arte y Objetos Valiosos	361.0	361.0
Total de Bienes Muebles	122,790.9	121,741.5

- **Estimaciones y Deterioros**

La depreciación de los activos no circulantes, se calcula sobre valores de inversión por el método de línea recta a partir del mes siguiente al que se adquieren o entran en operación los bienes respectivos; aplicando los porcentos establecidos en el Manual Único de Contabilidad Gubernamental para las Dependencias y Entidades públicas del Gobierno y Municipios del Estado de México como sigue:

	Tasa Anual
• Edificios y construcciones	2%
• Mobiliario y equipo de oficina	3%
• Equipo de cómputo y accesorios	20%
• Equipo de transporte	10%
• Maquinaria y equipo	10%

Depreciación, Deterioro y Amortización Acumulada de Bienes	2022	2021
	(Miles de pesos)	
Depreciación Acumulada de Bienes Inmuebles	(24,494.0)	(21,180.0)
Depreciación Acumulada de Bienes Muebles	(86,534.4)	(73,570.7)
Total Depreciación, Deterioro y Amortización Acumulada de Bienes	(111,028.4)	(94,750.7)

- **Activos Diferidos**

El saldo al 31 de diciembre de 2022 de la cuenta Activos Diferidos consta de la siguiente forma:

Activos Diferidos	2022	2021
	(Miles de pesos)	
Depósitos en Garantía	249.1	249.1
Total Otros activos	249.1	249.1

PASIVO**Cuentas por Pagar a Corto Plazo**

Los compromisos devengados por la adquisición de bienes y servicios prestados pendientes de pago al cierre del Ejercicio, se registran con cargo al presupuesto ejercido por pagar, cuando se formaliza la obligación respectiva mediante el acuerdo de las partes, independientemente de la forma o documentación que soporte dicho acuerdo y la fecha en que se paguen.

Cuentas por Pagar a Corto Plazo	2022	2021
	(Miles de pesos)	
Proveedores por Pagar a Corto Plazo	87.3	1,311.0
Retenciones y Contribuciones por Pagar a Corto Plazo	2,178.4	1,780.4
Otras Cuentas por Pagar a Corto Plazo	5,053.7	4,989.2
Total Cuentas por Pagar a Corto Plazo	7,319.4	8,080.6

2. ESTADO DE ACTIVIDADES**Ingresos y Otros Beneficios**

El **Tecnológico de Estudios Superiores de Jocotitlán (TESJo)** obtiene ingresos principalmente por inscripciones, colegiaturas, exámenes extraordinarios, reposición de credenciales, certificados de estudio principalmente, así mismo dentro de sus ingresos refleja los intereses que se obtienen de las cuentas de inversiones.

Los Ingresos del Organismo se detallan a continuación:

Ingresos y Otros Beneficios	2022	2021
	(Miles de pesos)	
Transferencias, Asignaciones, Subsidios y Otras Ayudas	103,688.3	106,144.3
Otras Inversiones	1.2	0.3
Otros Ingresos y Beneficios Varios	4.7	150.6
Total de Ingresos y Otros Beneficios	103,694.2	106,295.2

Gastos y Otras Pérdidas:

El **Tecnológico de Estudios Superiores de Jocotitlán (TESJo)** tuvo gastos netos al 31 de diciembre de 2022 por los siguientes conceptos:

TESJO

Gastos y Otras Pérdidas	2022	2021
	(Miles de pesos)	
Gastos de Funcionamiento	100,279.3	84,829.2
Transferencias, Asignaciones, Subsidios y Otras Ayudas	759.1	750.7
Otros Gastos y Pérdidas Extraordinarias	16,277.7	4,793.4
Bienes Muebles	0.0	7,424.8
Total de Gastos y Otras Pérdidas	117,316.1	97,798.1

3. ESTADO DE VARIACIÓN EN LA HACIENDA PÚBLICA

El patrimonio del Tecnológico de Estudios Superiores de Jocotitlán (TESJo) obtuvo un Resultado del Ejercicio al 31 de diciembre de 2022 como un desahorro por la cantidad de 13 millones 621.9 miles de pesos.

4. ESTADO DE FLUJOS DE EFECTIVO

Efectivo y equivalentes

	2022	2021
Efectivo en Bancos –Tesorería	11,128.3	13,759.1
Efectivo en Bancos- Dependencias		
Inversiones Temporales (hasta 3 meses)		
Fondos con Afectación Específica		
Depósitos de Fondos de Terceros y Otros		
Total de Efectivo y Equivalentes	11,128.3	13,759.1

1. Adquisición de Bienes Muebles e Inmuebles

No Aplica.

2. Conciliación de los Flujos de Efectivo

Integración de Flujo de Efectivo	Al 31 de Diciembre 2022	2021
Flujos Netos de Efectivo por Actividades de Operación	-13,621.9	-8,497.1
Flujos Netos de Efectivo por Actividades de Inversión	15,516.5	-3,275.7
Flujos Netos de Efectivo por Actividades de Financiamiento	4,525.4	15,849.5
Efectivo y Equivalentes al Efectivo al Inicio del Ejercicio	13,759.1	24,387.2
Efectivo y Equivalentes al Efectivo al Final del Ejercicio	11,128.3	13,759.1

5. CONCILIACIÓN ENTRE LOS INGRESOS PRESUPUESTARIOS Y CONTABLES, ASÍ COMO ENTRE LOS EGRESOS PRESUPUESTARIOS Y LOS GASTOS CONTABLES

Tecnológico de Estudios Superiores de Jocotitlán Conciliación entre los Ingresos Presupuestarios y Contables Correspondiente del 1 de Enero al 31 de Diciembre de 2022 (Miles de Pesos)	
1. Ingresos Presupuestarios	110,023.6
2. Más Ingresos Contables no Presupuestarios	4.7
Ingresos Financieros	
Incremento por Variación de Inventarios	
Disminución del Exceso de Estimaciones por Pérdida o Deterioro u Obsolescencia	
Disminución del Exceso de Provisiones	
Otros Ingresos y Beneficios Varios	4.7
Otros Ingresos Contables no Presupuestarios	
3. Menos Ingresos Presupuestarios no Contables	6,334.1
Aprovechamientos Patrimoniales	
Ingresos Derivados de Financiamientos	
Otros Ingresos Presupuestarios no Contables	6334.1
4. Ingresos Contables (4 = 1 + 2 - 3)	103,694.2

T E S J O

Tecnológico de Estudios Superiores de Jocotitlán Conciliación entre los Egresos Presupuestarios y los Gastos Contables Correspondiente del 1 de Enero al 31 de Diciembre de 2022 (Miles de Pesos)	
1.- Total de Egresos Presupuestarios	103,698.4
2.- Menos Egresos Presupuestarios no Contables	2,660.0
Materias Primas y Materiales de Producción y Comercialización	
Materiales y Suministros	
Mobiliario y Equipo de Administración	
Mobiliario y Equipo Educacional y Recreativo	
Equipo e Instrumental Médico y de Laboratorio	
Vehículos y Equipo de Transporte	
Equipo de Defensa y Seguridad	
Maquinaria, Otros Equipos y Herramientas	
Activos Biológicos	
Bienes Inmuebles	
Activos Intangibles	
Obra Pública en Bienes de Dominio Público	
Obra Pública en Bienes Propios	
Acciones y Participaciones de Capital	
Compra de Títulos y Valores	
Concesión de Préstamos	
Inversiones en Fideicomisos, Mandatos y Otros Análogos	
Provisiones para Contingencias y Otras Erogaciones Especiales	
Amortización de la Deuda Pública	
Adeudos de Ejercicios Fiscales Anteriores (ADEFAS)	2,660.0
Otros Egresos Presupuestales no Contables	
3. Más Gastos Contables no Presupuestales	16,277.7
Estimaciones, Depreciaciones, Deterioros, Obsolescencia y Amortizaciones	16,277.7
Provisiones	
Disminución de Inventarios	
Aumento por Insuficiencia de Estimaciones por Pérdida o Deterioro u Obsolescencia	
Aumento por Insuficiencia de Provisiones	
Otros Gastos	
Otros Gastos Contables no Presupuestales	
4. Total de Gasto Contable (4 = 1 - 2 + 3)	117,316.1

NOTAS DE MEMORIA (CUENTAS DE ORDEN)

Tecnológico de Estudios Superiores de Jocotitlán CUENTAS DE ORDEN CONTABLES (Miles de Pesos)		
	<u>2022</u>	<u>2021</u>
CUENTAS DEUDORAS		
Almacén	644.6	1,591.2
Cuentas de Control de Organismos Auxiliares	5,107.1	5,107.1
	<u>5,751.7</u>	<u>6,698.3</u>
CUENTAS ACREEDORAS		
Artículos Disponibles por el Almacén	644.6	1,591.2
Organismos Auxiliares Cuenta de Control	5,107.1	5,107.1
	<u>5,751.7</u>	<u>6,698.3</u>

Tecnológico de Estudios Superiores de Jocotitlán CUENTAS DE ORDEN PRESUPUESTALES (Miles de Pesos)		
	<u>2022</u>	<u>2021</u>
CUENTAS DEUDORAS		
Ley de Ingresos Estimada	110,463.8	114,225.1
Presupuesto de Egresos por Ejercer de Gastos de Funcionamiento	6,595.5	7,732.7
Presupuesto de Egresos Devengado de Gasto de Funcionamiento	87.3	179.1
Presupuesto de Egresos Pagado de Gastos de Funcionamiento	100,192.0	84,650.2
Presupuesto de Egresos por Ejercer de Transferencias, Asignaciones, Subsidios y Otras Ayudas	169.8	597.3
Presupuesto de Egresos Pagado de Transferencias, Asignaciones, Subsidios y Otras Ayudas	759.1	750.7
Presupuesto de Egresos por Ejercer de Bienes Muebles, Inmuebles e Intangibles		1,352.5
Presupuesto de Egresos Devengado de Bienes Muebles, Inmuebles e Intangibles		1,067.3
Presupuesto de Egresos Pagado de Bienes Muebles, Inmuebles e Intangibles		14,836.4
Presupuesto de Egresos Devengado de Inversión Pública		1,157.2
Presupuesto de Egresos por Ejercer de Intereses, Comisiones y Otros Gastos de la Deuda Pública		135.1
Presupuesto de Egresos Pagado de Intereses, Comisiones y Otros Gastos de la Deuda Pública	2,660.0	1,766.6
	<u>220,927.5</u>	<u>228,450.2</u>
CUENTAS ACREEDORAS		
Ley de Ingresos por Ejecutar	440.2	-150.8
Ley de Ingresos Recaudado	110,023.6	114,375.9
Presupuesto de Egresos Aprobado de Gastos de Funcionamiento	106,874.8	92,562.0
Presupuesto de Egresos Aprobado de Transferencias, Asignaciones, Subsidios y Otras Ayudas	928.9	1,348.0
Presupuesto de Egresos Aprobado de Intereses, Comisiones y Otros Gastos de la Deuda Pública	2,660.0	1,901.7
Presupuesto de Egresos Aprobado de Inversión Pública		1,157.2
Presupuesto de Egresos Aprobado de Bienes Muebles, Inmuebles e Intangibles		17,256.2
	<u>220,927.5</u>	<u>228,450.2</u>

NOTAS DE GESTIÓN ADMINISTRATIVA

1. INTRODUCCIÓN

El ejercicio 2022 estuvo impactado por la incertidumbre económica, por lo que el GEM en previsión de los efectos que pudiesen tener en el presupuesto Estatal, reforzó las medidas de austeridad, racionalidad y disciplina presupuestal, con el Acuerdo para la Contención del Gasto y el Ahorro Presupuestario en la Administración Pública Estatal para el ejercicio Fiscal 2022.

2. PANORAMA

El **Tecnológico de Estudios Superiores de Jocotitlán (TESJo)** es un organismo público descentralizado de carácter estatal, el cual cimienta su operación principalmente bajo partidas presupuestales tanto de recurso Federales, como Estatales, previamente autorizadas en el Presupuesto de Egresos del Estado de México del ejercicio fiscal 2022.

3. AUTORIZACIÓN E HISTORIA

El **Tecnológico de Estudios Superiores de Jocotitlán (TESJo)** es creado mediante decreto del Ejecutivo del Estado, el 8 de diciembre de 1998, con personalidad jurídica y patrimonio propio, el cual estará sectorizado a la Secretaría de Educación, Cultura y Bienestar Social y cuyo domicilio es en el Municipio de Jocotitlán.

4. ORGANIZACIÓN Y OBJETO SOCIAL

De acuerdo al artículo 3º del citado Decreto, establece que el TESJo tendrá como objeto:

- I. Formar profesionales, docentes e investigadores aptos para la aplicación y generación de conocimientos, con capacidad crítica y analítica en la solución de los problemas, con sentido innovador que incorpore los avances científicos y tecnológicos al ejercicio responsable de la profesión, de acuerdo a los requerimientos del entorno, el Estado y el País.
- II. Realizar investigaciones científicas y tecnológicas que permitan el avance del conocimiento, el desarrollo de la enseñanza tecnológica y el mejor aprovechamiento social de los recursos naturales y materiales que contribuyan a la elevación de la calidad de vida comunitaria.
- III. Colaborar con los sectores público, privado y social en la consolidación del desarrollo tecnológico y social de la comunidad.
- IV. Realizar programas de vinculación con los sectores público, privado y social, que contribuyan a la consolidación del desarrollo tecnológico y social.
- V. Promover la cultura regional, estatal, nacional y universal especialmente la de carácter de Tecnológico.

El TESJo tiene como obligación fiscal y de carácter Federal, conforme al objeto y funciones en su decreto de creación, el de realizar las retenciones del impuesto sobre la renta, por los salarios y en general por la prestación

de servicios subordinados, así como retenedor del ISR de pago de servicios profesionales, y en materia Estatal como retenedor de las cuotas al ISSEMYM.

Su principal estructura organizacional está estructurada de la siguiente manera: Como órgano supremo de decisión está la Junta Directiva del TESJo; de manera descendente una Dirección General, asistida de manera staff, por un "Consejo Consultivo Académico"; continuando en orden descendente; una unidad jurídica y otra de planeación, ambas al mismo nivel de autoridad y responsabilidad; posteriormente dos direcciones: Académica y otra de Vinculación y Extensión, de las cuales se desprenden subdirecciones y departamentos.

5. BASES DE PREPARACIÓN DE LOS ESTADOS FINANCIEROS

Con base en la "Circular de la Información Financiera para el Reconocimiento de los Efectos de la Inflación, que deben utilizar las entidades del Sector Central y Auxiliar del Gobierno del Estado de México" a la que están sujetas las entidades, del Sector Central, Empresas de Participación Estatal Mayoritaria, Organismos Descentralizados, Entes Autónomos y Fideicomisos Públicos, se registra la actualización del activo fijo, su depreciación acumulada y del ejercicio.

El **Tecnológico de Estudios Superiores de Jocotitlán (TESJo)**, con base en las observaciones y sugerencias emitidas en su caso por las instancias de control y fiscalización, así como su responsabilidad sobre la objetividad, confiabilidad y oportunidad, en la preparación y presentación de la información financiera y presupuestal, como base para control y toma de decisiones sobre las operaciones, ejecución de programas, ejercicio del presupuesto y cumplimiento de los objetivos institucionales, promueve su seguimiento y los avances para su atención oportuna, de conformidad con las sugerencias y, en su caso, medidas correctivas y preventivas, así como acciones de mejora propuestas, que eviten su recurrencia y fomenten el manejo transparente de los recursos públicos e información sobre su gestión, con los avances y resultados que se informan a la Administración del Organismo.

6. POLÍTICAS DE CONTABILIDAD SIGNIFICATIVAS

Las cifras mostradas en estados Financieros adjuntos, están presentadas en base al costo histórico. En observancia a la sección IV relativa a Efectos de Inflación, del Manual Único de Contabilidad Gubernamental para las Dependencias y Entidades Públicas del Gobierno y Municipios del Estado de México no se aplicó el procedimiento de revaluación de los estados financieros del **Tecnológico de Estudios Superiores de Jocotitlán (TESJo)**, por el ejercicio fiscal de 2022. Los valores realizables se encuentran presentados principalmente por depósitos bancarios, valuados a su valor nominal, el cual no excede al valor de mercado. Los rendimientos de estas inversiones se registran conforme se devengan, afectando los resultados del periodo.

7. POSICIÓN EN MONEDA EXTRANJERA Y PROTECCIÓN POR RIESGO CAMBIARIO

No aplica.

8. REPORTE ANALÍTICO DEL ACTIVO

Los activos fijos se registran originalmente a su costo de adquisición, según correspondan. Para efectos de la determinación de la depreciación del ejercicio y acumulada, se utiliza el método de línea recta, aplicando los porcentajes máximos establecidos en la sección VI referente a: "Políticas de Registro", del Manual Único de

TESJO

Contabilidad Gubernamental para las Dependencias y Entidades Públicas del Gobierno y Municipios del Estado de México, según se trate del tipo de activo, como sigue:

Bienes	Depreciación Anual
Vehículos	10%
Equipo de Cómputo	20%
Mobiliario y Equipo de Oficina	3%
Edificios	2%
Maquinaria	10%
El resto	10%

9. FIDEICOMISOS, MANDATOS Y ANÁLOGOS

No aplica.

10. REPORTE DE RECAUDACIÓN

No aplica.

11. INFORMACIÓN SOBRE LA DEUDA Y EL REPORTE ANALÍTICO DE LA DEUDA

No aplica.

12. CALIFICACIONES OTORGADAS

No aplica.

13. PROCESO DE MEJORA

No aplica.

14. INFORMACIÓN POR SEGMENTOS

No aplica.

15. EVENTOS POSTERIORES AL CIERRE

No aplica.

16. PARTES RELACIONADAS

No aplica.

17. RESPONSABILIDAD SOBRE LA PRESENTACIÓN RAZONABLE DE LOS ESTADOS FINANCIEROS

“Bajo protesta de decir verdad declaramos que los Estados Financieros y sus notas, son razonablemente correctos y son responsabilidad del emisor”.

El Despacho Segura y Sánchez Contadores y Auditores, S.C., dictaminó los Estados Financieros del **Tecnológico de Estudios Superiores de Jocotitlán (TESJo)** al 31 de diciembre de 2022, concluyendo que presentan razonablemente en todos los aspectos importantes, la situación financiera del Tecnológico.

INFORMACIÓN PRESUPUESTARIA

NOTA INGRESO PRESUPUESTAL

Con fundamento en la Fracción XXX del Artículo 61 de la Constitución Política del Estado Libre y Soberano de México que a la letra dice:

“Artículo 61.- Son facultades y obligaciones de la Legislatura:

...

XXX. Aprobar anualmente el Presupuesto de Egresos del Estado, previo examen, discusión y, en su caso, modificación del Proyecto enviado por el Ejecutivo Estatal, una vez aprobadas las contribuciones establecidas en la Ley de Ingresos del Estado, a más tardar el 15 de diciembre, o hasta el 31 del mismo mes, cuando inicie el periodo constitucional el Ejecutivo Federal. En el Presupuesto de Egresos se dispondrá de las medidas apropiadas para vigilar su correcta aplicación.

Si cumplidos los plazos a que se refiere el párrafo anterior no se hubieren aprobado los ordenamientos jurídico financieros referidos, seguirán en vigor hasta el 31 de enero del ejercicio fiscal inmediato siguiente los expedidos para el ejercicio fiscal inmediato anterior al de las iniciativas en discusión. En el caso de la Ley de Ingresos del Estado, sólo seguirán vigentes aquellos rubros que no se hayan visto afectados por la entrada en vigor de los ordenamientos legales correspondientes de carácter federal...”

Considerando que la Ley de Ingresos del Estado de México para el ejercicio fiscal del año 2022, fue autorizada mediante decreto número 18 de fecha 31 de enero y de acuerdo al Segundo Transitorio de la misma que a la letra dice:

TRANSITORIOS

...

“SEGUNDO.- Esta Ley entrará en vigor al día siguiente de su publicación.”

...

La Ley de Ingresos del Estado de México para el ejercicio fiscal del año 2022 entró en vigor el 1 de febrero de 2022, y al amparo de la disposición Constitucional antes mencionada, se recibieron los ingresos necesarios para cubrir las erogaciones previstas en el Presupuesto de Egresos del año inmediato anterior por un monto de 4 millones 692.3 miles de pesos, mismos que sirvieron para sufragar las erogaciones de gasto corriente realizadas en el mes de enero de 2022.

NOTA EGRESO PRESUPUESTAL

Con fundamento en la Fracción XXX del Artículo 61 de la Constitución Política del Estado Libre y Soberano de México que a la letra dice:

“Artículo 61.- Son facultades y obligaciones de la Legislatura:

...

XXX. Aprobar anualmente el Presupuesto de Egresos del Estado, previo examen, discusión y, en su caso, modificación del Proyecto enviado por el Ejecutivo Estatal, una vez aprobadas las contribuciones establecidas en la Ley de Ingresos del Estado, a más tardar el 15 de diciembre, o hasta el 31 del mismo mes, cuando inicie el periodo constitucional el Ejecutivo Federal. En el Presupuesto de Egresos se dispondrá de las medidas apropiadas para vigilar su correcta aplicación.

Si cumplidos los plazos a que se refiere el párrafo anterior no se hubieren aprobado los ordenamientos jurídico financieros referidos, seguirán en vigor hasta el 31 de enero del ejercicio fiscal inmediato siguiente los expedidos para el ejercicio fiscal inmediato anterior al de las iniciativas en discusión... En el caso del Presupuesto de Egresos, la extensión de su vigencia se entenderá referida únicamente a lo relativo al gasto corriente.”

Considerando que el Presupuesto de Egresos del Gobierno del Estado de México para el ejercicio fiscal del año 2022, fue autorizado mediante decreto número 20 de fecha 1 de enero y de acuerdo al Segundo Transitorio del mismo que a la letra dice:

TRANSITORIOS

...

“SEGUNDO. El presente Decreto entrará en vigor al día siguiente de su publicación.”

...

El Presupuesto de Egresos del Gobierno del Estado de México para el ejercicio fiscal del año 2022 entró en vigor el 1 de febrero de 2022 y al amparo de la disposición Constitucional antes mencionada, se consideraron autorizadas las erogaciones de gasto corriente por un monto de 4 millones 368.1 miles de pesos en el capítulo 1000, 32.5 miles de pesos en el capítulo 2000 y 291.7 miles de pesos en el capítulo 3000, para el periodo comprendido del 1 al 31 de enero de 2022.

TESJO

Tecnológico de Estudios Superiores de Jocotitlán													
Ingresos y Egresos													
Del 1 de Enero al 31 de Diciembre de 2022													
(Miles de Pesos)													
CONCEPTO	AUTORIZADO	ASIGNADO	%	AMPLIACIÓN	REDUCCIÓN	AUTORIZADO FINAL	%	PRESUPUESTO EJERCIDO	%	VARIACIÓN INICIAL	%	VARIACIÓN MODIFICADO	%
INGRESOS:	98,376.5	103,068.8	100.0	33,314.2	25,919.3	110,463.7	100.0	110,023.6	100.0	6,954.8	6.7	440.1	.4
Superávit Ejercicio Anterior		4,692.3	4.6			4,692.3	4.2	4,692.3	4.3	.0	.0	.0	.0
Ordinarios	98,376.5	98,376.5	95.4	30,654.2	25,919.3	103,111.4	93.3	103,689.5	94.2	5,313.0	5.4	-578.1	-.6
Estatales	98,376.5	98,376.5	95.4	30,654.2	25,919.3	103,111.4	93.3	103,689.5	94.2	5,313.0	5.4	-578.1	-.6
- Tributarios													
Impuestos sobre Erogaciones													
Impuestos sobre Tenencia													
Otros Impuestos y Accesorios													
- No Tributarios	0	0	0	0	0	0	0	1.2	0	1.2		-1.2	
Derechos	0	0	0	0	0	0	0	0	0	0		0	
Sector Central	0	0	0	0	0	0	0	0	0	0		0	
Organismos Auxiliares	0	0	0	0	0	0	0	0	0	0		0	
Aportaciones de Mejoras	0	0	0	0	0	0	0	0	0	0		0	
Productos	0	0	0	0	0	0	0	0	0	0		0	
Aprovechamientos	0	0	0	0	0	0	0	0	0	0		0	
Ingresos Financieros	0	0	0	0	0	0	0	1.2	0	1.2		-1.2	
Aportaciones y Cuotas de Seguridad Social	0	0	0	0	0	0	0	0	0	0		0	
Ingreso por Venta de Bienes y Servicios	24,246.1	24,246.1	23.5	0	24,246.1	0	0	0	0	-24,246.1	-100.0	0	0
Transferencias, Asignaciones, Subsidio y Otras Ayudas	74,130.4	74,130.4	71.9	30,654.2	1,673.2	103,111.4	93.3	103,688.3	94.2	29,557.9	39.9	-576.9	-.6
Federales	0	0	0	0	0	0	0	0	0	0		0	
Participaciones Federales	0	0	0	0	0	0	0	0	0	0		0	
Fondos de Aportaciones Ramo 33	0	0	0	0	0	0	0	0	0	0		0	
Otros Apoyos Federales	0	0	0	0	0	0	0	0	0	0		0	
Extraordinarios	0	0	0	2,660.0	0	2,660.0	2.4	1,641.8	1.5	1,641.8		1,018.2	38.3
Generación de ADEFAS	0	0	0	2,660.0	0	2,660.0	2.4	1,641.8	1.5	1,641.8		1,018.2	38.3
Financiamientos	0	0	0	0	0	0	0	0	0	0		0	
EGRESOS:	98,376.5	103,068.8	100.0	33,912.4	26,517.5	110,463.7	100.0	103,698.4	100.0	-629.6	-.6	6,765.3	6.1
Poderes Legislativo y Judicial			0	0	0	0	0	0	0	0		0	
Poder Legislativo													
Poder Judicial													
Gasto Total de Poder Ejecutivo	98,376.5	103,068.8	100.0	33,912.4	26,517.5	110,463.7	100.0	103,698.4	100.0	-629.6	-.6	6,765.3	6.1
Gasto Programable:	98,376.5	103,068.8	100.0	30,996.0	26,261.1	107,803.7	97.6	101,038.4	97.4	2,030.4	2.0	6,765.3	6.3
Gasto Corriente	96,826.8	101,519.1	98.5	30,650.7	25,295.1	106,874.7	96.8	100,279.3	96.7	1,239.8	1.2	6,595.4	6.2
Servicios Personales	64,739.2	69,107.3	67.0	11,670.0	7,234.6	73,542.7	66.6	68,132.6	65.7	974.7	1.4	5,410.1	7.4
Gasto Operativo	32,087.6	32,411.8	31.4	18,980.7	18,060.5	33,332.0	30.2	32,146.7	31.0	265.1	.8	1,185.3	3.6
- Materiales y Suministros	9,544.0	9,576.5	9.3	7,478.3	7,154.2	9,900.6	9.0	9,845.0	9.5	-268.5	-2.8	55.6	.6
- Servicios Generales	22,543.6	22,835.3	22.2	11,502.4	10,906.3	23,431.4	21.2	22,301.7	21.5	533.6	2.3	1,129.7	4.8
Transferencias	1,549.7	1,549.7	1.5	345.3	966.0	929.0	.8	759.1	.7	790.6	51.0	169.9	18.3
- Organismos Autónomos	0	0	0	0	0	0	0	0	0	0		0	
- Subsidios y Apoyos	1,549.7	1,549.7	1.5	345.3	966.0	929.0	.8	759.1	.7	790.6	51.0	169.9	18.3
Inversión Pública	0	0	0	0	0	0	0	0	0	0		0	
- Bienes Muebles e Inmuebles	0	0	0	0	0	0	0	0	0	0		0	
- Obra Pública	0	0	0	0	0	0	0	0	0	0		0	
- Inversión Financiera	0	0	0	0	0	0	0	0	0	0		0	
Gasto no Programable	0	0	0	2,916.4	256.4	2,660.0	2.4	2,660.0	2.6	-2,660.0		0	0
Transferencias a Municipios			0	0	0	0	0	0	0	0		0	
- Participaciones													
- Aportaciones del Ramo 33													
- Convenios													
Deuda Pública	0	0	0	2,916.4	256.4	2,660.0	2.4	2,660.0	2.6	-2,660.0		0	0
- Costo Financiero de la Deuda													
- Amortizaciones													
- Pago de ADEFAS				2,916.4	256.4	2,660.0	2.4	2,660.0	2.6	-2,660.0		0	0
Superávit(+)/ Déficit (-)	0	0		-598.2	-598.2	0	0	6,325.2	6.1	-6,325.2		-6,325.2	
% de los Ingresos								5.7					

Tecnológico de Estudios Superiores de Jocotitlán
Indicadores de Postura Fiscal Integrado
Del 1 de Enero al 31 de Diciembre de 2022
(Miles de Pesos)

Concepto	Estimado	Devengado	Pagado ³
I. Ingresos Presupuestarios (I=1+2)	103,068.8	110,023.6	110,023.6
1. Ingresos del Gobierno de la Entidad Federativa ¹			0.0
2. Ingresos del Sector Paraestatal ¹	103,068.8	110,023.6	110,023.6
II. Egresos Presupuestarios (II=3+4)	103,068.8	103,698.4	103,698.4
3. Egresos del Gobierno de la Entidad Federativa ²			
4. Egresos del Sector Paraestatal ²	103,068.8	103,698.4	103,698.4
III. Balance Presupuestario (Superávit o Déficit) (III = I - II)	0.0	6,325.2	6,325.2

Concepto	Estimado	Devengado	Pagado ³
III. Balance presupuestario (Superávit o Déficit)	0.0	6,325.2	6,325.2
IV. Intereses, Comisiones y Gastos de la Deuda			0.0
V. Balance Primario (Superávit o Déficit) (V= III - IV)	0.0	6,325.2	6,325.2

Concepto	Estimado	Devengado	Pagado ³
A. Financiamiento			0.0
B. Amortización de la deuda			0.0
C. Endeudamiento ó desendeudamiento (C = A - B)	0.0	0.0	0.0

Superávit (+) Déficit (-)

6,325.2

TESJO

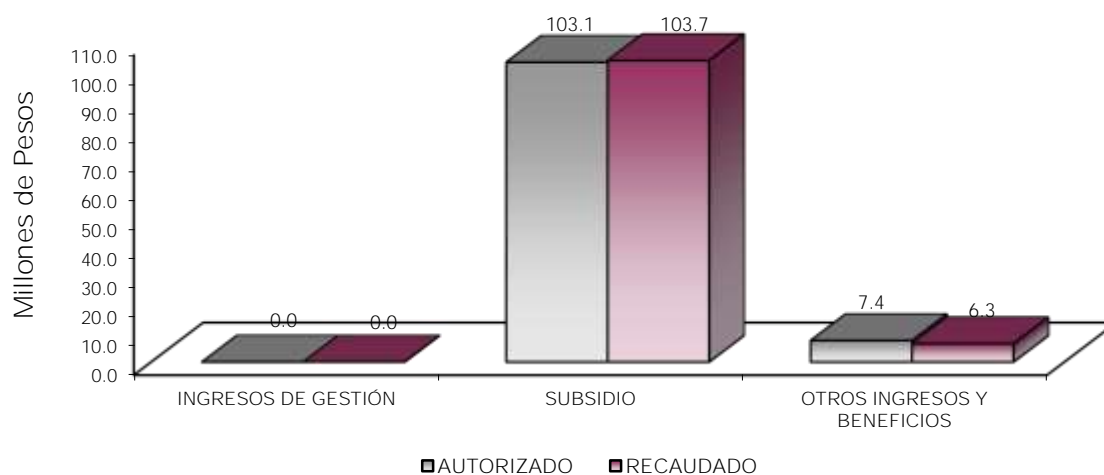
Tecnológico de Estudios Superiores de Jocotitlán
Estado Analítico de Ingresos
Del 1 de Enero al 31 de Diciembre de 2022
(Miles de Pesos)

Rubro de Ingresos	Ingreso					Diferencia (6= 5 - 1)
	Estimado	Ampliaciones y Reducciones	Modificado	Devengado	Recaudado	
	(1)	(2)	(3= 1 + 2)	(4)	(5)	
Impuestos			.0			.0
Cuotas y Aportaciones de Seguridad Social			.0			.0
Contribuciones de Mejoras			.0			.0
Derechos			.0			.0
Productos			.0	1.2	1.2	1.2
Aprovechamientos	4,692.3		4,692.3	4,692.3	4,692.3	.0
Ingresos por Ventas de Bienes, Prestación de Servicios y Otros Ingresos	24,246.1	-24,246.1	.0			-24,246.1
Participaciones, Aportaciones, Convenios, Incentivos Derivados de la Colaboración Fiscal y Fondos Distintos de Aportaciones			.0			.0
Transferencias, Asignaciones, Subsidios y Subvenciones, y Pensiones y Jubilaciones	74,130.4	28,981.0	103,111.4	103,688.3	103,688.3	29,557.9
Ingresos Derivados de Financiamientos		2,660.0	2,660.0	1,641.8	1,641.8	1,641.8
Total	103,068.8	7,394.9	110,463.7	110,023.6	110,023.6	6,954.8
				Ingresos excedentes¹		

Estado Analítico de Ingresos Por Fuente de Financiamiento	Ingreso					Diferencia (6= 5 - 1)
	Estimado	Ampliaciones y Reducciones	Modificado	Devengado	Recaudado	
	(1)	(2)	(3= 1 + 2)	(4)	(5)	
Ingresos del Poder Ejecutivo Federal o Estatal y de los Municipios	.0	.0	.0	.0	.0	.0
Impuestos			.0			.0
Cuotas y Aportaciones de Seguridad Social			.0			.0
Contribuciones de Mejoras			.0			.0
Derechos	.0	.0	.0	.0	.0	.0
Productos			.0			.0
Aprovechamientos			.0			.0
Participaciones, Aportaciones, Convenios, Incentivos Derivados de la Colaboración Fiscal y Fondos Distintos de Aportaciones			.0			.0
Transferencias, Asignaciones, Subsidios y Subvenciones, y Pensiones y Jubilaciones			.0			.0
Ingresos de los Entes Públicos de los Poderes Legislativo y Judicial, de los Órganos Autónomos y del Sector Paraestatal o Paramunicipal, así como de las Empresas Productivas del Estado	103,068.8	4,734.9	107,803.7	108,381.8	108,381.8	5,313.0
Cuotas y Aportaciones de Seguridad Social	.0	.0	.0	.0	.0	.0
Productos	.0	.0	.0	1.2	1.2	1.2
Ingresos por Venta de Bienes, Prestación de Servicios y Otros Ingresos	28,938.4	-24,246.1	4,692.3	4,692.3	4,692.3	-24,246.1
Transferencias, Asignaciones, Subsidios y Subvenciones, y Pensiones y Jubilaciones	74,130.4	28,981.0	103,111.4	103,688.3	103,688.3	29,557.9
Ingresos Derivados de Financiamiento	.0	2,660.0	2,660.0	1,641.8	1,641.8	1,641.8
Ingresos Derivados de Financiamientos	.0	2,660.0	2,660.0	1,641.8	1,641.8	1,641.8
Total	103,068.8	7,394.9	110,463.7	110,023.6	110,023.6	6,954.8
				Ingresos excedentes¹		

CUENTA PÚBLICA DEL GOBIERNO, ORGANISMOS AUXILIARES Y AUTÓNOMOS DEL ESTADO DE MÉXICO 2022

Tecnológico de Estudios Superiores de Jocotitlán								
INGRESOS								
(Miles de Pesos)								
INGRESOS	AUTORIZADO	ASIGNADO	PRESUPUESTO 2022		TOTAL AUTORIZADO	RECAUDADO	VARIACIÓN	
			ASIGNACIONES Y/O AMPLIACIONES	REDUCCIONES Y/O DISMINUCIONES			IMPORTE	%
INGRESOS DE GESTIÓN	24,246.1	24,246.1			24,246.1			
Ingresos por Venta de Bienes y Servicios	24,246.1	24,246.1			24,246.1			
PARTICIPACIONES, APORTACIONES, TRANSFERENCIAS, TRANSFERENCIAS, ASIGNACIONES, SUBSIDIOS Y OTRAS AYUDAS	74,130.4	74,130.4	30,654.2	1,673.2	103,111.4	103,688.3	-576.9	-.6
Subsidio	74,130.4	74,130.4	30,654.2	1,673.2	103,111.4	103,688.3	-576.9	-.6
OTROS INGRESOS Y BENEFICIOS		4,692.3	2,660.0		7,352.3	6,335.3	1,017.0	13.8
Productos Financieros						1.2	-1.2	
Pasivos que se Generen como Resultado de Erogaciones que se Devengan en el Ejercicio Fiscal pero que queden Pendientes de Liquidar al Cierre del Mismo			2,660.0		2,660.0	1,637.1	1,022.9	38.5
Ingresos Diversos						4.7	-4.7	
Aplicación de Remanentes		4,692.3			4,692.3	4,692.3		
T O T A L	98,376.5	103,068.8	33,314.2	25,919.3	110,463.7	110,023.6	440.1	.4



NOTAS AL PRESUPUESTO DE INGRESOS

INGRESOS

Para el ejercicio 2022 se tuvo previsto recaudar ingresos por 103 millones 68.8 miles de pesos, teniendo ampliaciones presupuestales y reducciones presupuestales netas de más por 7 millones 394.9 miles de pesos, determinando un ingreso autorizado por 110 millones 463.7 miles de pesos, de los cuales se recaudaron 110 millones 23.6 miles de pesos, teniendo una variación de 440.1 miles de pesos, lo que representó el 0.4 por ciento respecto al monto autorizado.

INGRESOS DE GESTIÓN

Inicialmente se previó recaudar ingresos de gestión por 24 millones 246.1 miles de pesos, teniendo una reducción presupuestal por la misma cantidad.

PARTICIPACIONES, APORTACIONES, TRANSFERENCIAS, ASIGNACIONES, SUBSIDIOS Y OTRAS AYUDAS

Se tenía previsto recaudar 74 millones 130.4 miles de pesos, se tuvieron ampliaciones y reducciones presupuestales netas por 28 millones 981 mil pesos, determinando un autorizado de 103 millones 111.4 miles de pesos, de los cuales se recaudaron 103 millones 688.3 miles de pesos, teniendo una variación de por 576.9 miles de pesos, lo que representó el 0.6 por ciento, respecto al monto autorizado.

OTROS INGRESOS Y BENEFICIOS

Durante el ejercicio se autorizaron 7 millones 352.3 miles de pesos, de los cuales se recaudaron 6 millones 335.3 miles de pesos, los cuales comprenden ingresos financieros, pasivos pendientes de liquidar al cierre del ejercicio e ingresos diversos.

CUENTA PÚBLICA DEL GOBIERNO, ORGANISMOS AUXILIARES Y AUTÓNOMOS DEL ESTADO DE MÉXICO 2022

Tecnológico de Estudios Superiores de Jocotitlán
Estado Analítico del Ejercicio del Presupuesto de Egresos
Clasificación por Objeto del Gasto (Capítulo y Concepto)
Del 1 de Enero al 31 de Diciembre de 2022
(Miles de Pesos)

Concepto	Egresos					Subejercicio
	Aprobado	Ampliaciones/ (Reducciones)	Modificado	Devengado	Pagado	
	1	2	3 = (1 + 2)	4	5	
Servicios Personales	69,107.3	4,435.4	73,542.7	68,132.6	68,132.6	5,410.1
Remuneraciones al Personal de Carácter Permanente	42,767.0	-1,074.3	41,692.7	37,889.2	37,889.2	3,803.5
Remuneraciones al Personal de Carácter Transitorio	.0	.0	.0	.0	.0	.0
Remuneraciones Adicionales y Especiales	11,919.9	3,389.6	15,309.5	15,131.1	15,131.1	178.4
Seguridad Social	9,312.1	2,007.2	11,319.3	10,401.1	10,401.1	918.2
Otras Prestaciones Sociales y Económicas	4,957.3	-89.4	4,867.9	4,373.0	4,373.0	494.9
Provisiones	.0	.0	.0	.0	.0	.0
Pago de Estímulos a Servidores Públicos	151.0	202.3	353.3	338.2	338.2	15.1
Materiales y Suministros	9,576.5	324.1	9,900.6	9,845.0	9,845.0	55.6
Materiales de Administración, Emisión de Documentos y Artículos Oficiales	2,668.1	-298.9	2,369.2	2,369.2	2,369.2	.0
Alimentos y Utensilios	.0	155.2	155.2	155.2	155.2	.0
Materias Primas y Materiales de Producción y Comercialización	.0	50.0	50.0	50.0	50.0	.0
Materiales y Artículos de Construcción y de Reparación	2,589.6	2,118.2	4,707.8	4,707.8	4,707.8	.0
Productos Químicos, Farmacéuticos y de Laboratorio	1,711.3	-983.5	727.8	722.8	722.8	5.0
Combustibles, Lubrificantes y Aditivos	711.5	-259.3	452.2	419.8	419.8	32.4
Vestuario, Blancos, Prendas de Protección y Artículos Deportivos	1,233.1	-166.5	1,066.6	1,066.6	1,066.6	.0
Materiales y Suministros Para Seguridad	.0	.0	.0	.0	.0	.0
Herramientas, Refacciones y Accesorios Menores	662.9	-291.1	371.8	353.6	353.6	18.2
Servicios Generales	22,835.3	596.1	23,431.4	22,301.7	22,301.7	1,129.7
Servicios Básicos	2,375.2	-292.9	2,082.3	1,977.2	1,977.2	105.1
Servicios de Arrendamiento	449.8	3,060.4	3,510.2	3,235.2	3,235.2	275.0
Servicios Profesionales, Científicos, Técnicos y Otros Servicios	4,456.2	-1,195.3	3,260.9	2,997.4	2,997.4	263.5
Servicios Financieros, Bancarios y Comerciales	520.9	-111.9	409.0	375.8	375.8	33.2
Servicios de Instalación, Reparación, Mantenimiento y Conservación	9,420.3	243.0	9,663.3	9,553.1	9,553.1	110.2
Servicios de Comunicación Social y Publicidad	189.8	-25.4	164.4	118.2	118.2	46.2
Servicios de Traslado y Viáticos	312.5	-11.5	301.0	119.4	119.4	181.6
Servicios Oficiales	284.9	902.6	1,187.5	1,187.5	1,187.5	.0
Otros Servicios Generales	4,825.7	-1,972.9	2,852.8	2,737.9	2,737.9	114.9
Transferencias, Asignaciones, Subsidios y Otras Ayudas	1,549.7	-620.7	929.0	759.1	759.1	169.9
Transferencias Internas y Asignaciones al Sector Público	.0	.0	.0	.0	.0	.0
Transferencias al Resto del Sector Público	.0	.0	.0	.0	.0	.0
Subsidios y Subvenciones	322.1	22.4	344.5	327.7	327.7	16.8
Ayudas Sociales	1,227.6	-643.1	584.5	431.4	431.4	153.1
Pensiones y Jubilaciones	.0	.0	.0	.0	.0	.0
Transferencias a Fideicomisos, Mandatos y Otros Análogos	.0	.0	.0	.0	.0	.0
Transferencias a la Seguridad Social	.0	.0	.0	.0	.0	.0
Donativos	.0	.0	.0	.0	.0	.0
Transferencias al Exterior	.0	.0	.0	.0	.0	.0
Bienes Muebles, Inmuebles e Intangibles	.0	.0	.0	.0	.0	.0
Mobiliario y Equipo de Administración	.0	.0	.0	.0	.0	.0
Mobiliario y Equipo Educativo y Recreativo	.0	.0	.0	.0	.0	.0
Equipo e Instrumental Médico y de Laboratorio	.0	.0	.0	.0	.0	.0
Vehículos y Equipo de Transporte	.0	.0	.0	.0	.0	.0
Equipo de Defensa y Seguridad	.0	.0	.0	.0	.0	.0
Maquinaria, Otros Equipos y Herramientas	.0	.0	.0	.0	.0	.0
Activos Biológicos	.0	.0	.0	.0	.0	.0
Bienes Inmuebles	.0	.0	.0	.0	.0	.0
Activos Intangibles	.0	.0	.0	.0	.0	.0
Inversión Pública	.0	.0	.0	.0	.0	.0
Obra Pública en Bienes de Dominio Público	.0	.0	.0	.0	.0	.0
Obra Pública en Bienes Propios	.0	.0	.0	.0	.0	.0
Proyectos Productivos y Acciones de Fomento	.0	.0	.0	.0	.0	.0
Inversiones Financieras y Otras Provisiones	.0	.0	.0	.0	.0	.0
Inversiones Para el Fomento de Actividades Productivas	.0	.0	.0	.0	.0	.0
Acciones y Participaciones de Capital	.0	.0	.0	.0	.0	.0
Compra de Títulos y Valores	.0	.0	.0	.0	.0	.0
Concesión de Préstamos	.0	.0	.0	.0	.0	.0
Inversiones en Fideicomisos, Mandatos y Otros Análogos	.0	.0	.0	.0	.0	.0
Otras Inversiones Financieras	.0	.0	.0	.0	.0	.0
Provisiones para Contingencias y Otras Erogaciones Especiales	.0	.0	.0	.0	.0	.0
Participaciones y Aportaciones	.0	.0	.0	.0	.0	.0
Participaciones	.0	.0	.0	.0	.0	.0
Aportaciones	.0	.0	.0	.0	.0	.0
Convenios	.0	.0	.0	.0	.0	.0
Deuda Pública	.0	2,660.0	2,660.0	2,660.0	2,660.0	.0
Amortización de la Deuda Pública	.0	.0	.0	.0	.0	.0
Intereses de la Deuda Pública	.0	.0	.0	.0	.0	.0
Comisiones de la Deuda Pública	.0	.0	.0	.0	.0	.0
Gastos de la Deuda Pública	.0	.0	.0	.0	.0	.0
Costo por Coberturas	.0	.0	.0	.0	.0	.0
Apoyos Financieros	.0	.0	.0	.0	.0	.0
Adeudos de Ejercicios Fiscales Anteriores	.0	2,660.0	2,660.0	2,660.0	2,660.0	.0
Total del Gasto	103,068.8	7,394.9	110,463.7	103,698.4	103,698.4	6,765.3

TESJO

Tecnológico de Estudios Superiores de Jocotitlán
Estado Analítico del Ejercicio del Presupuesto de Egresos
Clasificación Económica (por Tipo de Gasto)
Del 1 de Enero al 31 de Diciembre de 2022
(Miles de Pesos)

Concepto	Egresos					Subejercicio
	Aprobado	Ampliaciones/ (Reducciones)	Modificado	Devengado	Pagado	
	1	2	3 = (1 + 2)	4	5	
Gasto Corriente	103,068.8	4,734.9	107,803.7	101,038.4	101,038.4	6,765.3
Gasto de Capital			-			0.0
Amortización de la Deuda y Disminución de Pasivos		2,660.0	2,660.0	2,660.0	2,660.0	0.0
Pensiones y Jubilaciones			-			0.0
Participaciones			-			0.0
Total del Gasto	103,068.8	7,394.9	110,463.7	103,698.4	103,698.4	6,765.3

Tecnológico de Estudios Superiores de Jocotitlán
Estado Analítico del Ejercicio del Presupuesto de Egresos
Clasificación Administrativa
Del 1 de Enero al 31 de Diciembre de 2022
(Miles de Pesos)

Concepto	Egresos					Subejercicio
	Aprobado	Ampliaciones/ (Reducciones)	Modificado	Devengado	Pagado	
	1	2	3 = (1 + 2)	4	5	
Entidades Paraestatales y Fideicomisos No Empresariales y No Financieros	103,068.8	7,394.9	110,463.7	103,698.4	103,698.4	6,765.3
Instituciones Públicas de Seguridad Social			-			-
Entidades Paraestatales Empresariales No Financieras con Participación Estatal Mayoritaria			-			-
Fideicomisos Empresariales No Financieros con Participación Estatal Mayoritaria			-			-
Entidades Paraestatales Empresariales Financieras Monetarias con Participación Estatal Mayoritaria			-			-
Entidades Paraestatales Empresariales Financieras No Monetarias con Participación Estatal Mayoritaria			-			-
Fideicomisos Financieros Públicos con Participación Estatal Mayoritaria			-			-
Total del Gasto	103,068.8	7,394.9	110,463.7	103,698.4	103,698.4	6,765.3

Tecnológico de Estudios Superiores de Jocotitlán
Estado Analítico del Ejercicio del Presupuesto de Egresos
Clasificación Administrativa
Del 1 de Enero al 31 de Diciembre de 2022
(Miles de Pesos)

Concepto	Egresos					Subejercicio
	Aprobado	Ampliaciones/ (Reducciones)	Modificado	Devengado	Pagado	
	1	2	3 = (1 + 2)	4	5	
210C17000 Tecnológico de Estudios Superiores de Jocotitlán	103,068.8	7,394.9	110,463.7	103,698.4	103,698.4	6,765.3
Total del Gasto	103,068.8	7,394.9	110,463.7	103,698.4	103,698.4	6,765.3

Tecnológico de Estudios Superiores de Jocotitlán
Estado Analítico del Ejercicio del Presupuesto de Egresos
Clasificación Administrativa
Del 1 de Enero al 31 de Diciembre de 2022
(Miles de Pesos)

Concepto	Egresos					Subejercicio
	Aprobado	Ampliaciones/ (Reducciones)	Modificado	Devengado	Pagado	
	1	2	3 = (1 + 2)	4	5	
Poder Ejecutivo	103,068.8	7,394.9	110,463.7	103,698.4	103,698.4	6,765.3
Poder Legislativo			-			-
Poder Judicial			-			-
Órganos Autónomos			-			-
Total del Gasto	103,068.8	7,394.9	110,463.7	103,698.4	103,698.4	6,765.3

Tecnológico de Estudios Superiores de Jocotitlán
Estado Analítico del Ejercicio del Presupuesto de Egresos
Clasificación Funcional (Finalidad y Función)
Del 1 de Enero al 31 de Diciembre de 2022
(Miles de Pesos)

Concepto	Egresos					Subejercicio
	Aprobado	Ampliaciones/ (Reducciones)	Modificado	Devengado	Pagado	
	1	2	3 = (1 + 2)	4	5	
Gobierno	-	-	-	-	-	-
Legislación						
Justicia						
Coordinación de la Política de Gobierno						
Relaciones Exteriores						
Asuntos Financieros y Hacendarios						
Seguridad Nacional						
Asuntos de Orden Público y de Seguridad Interior						
Otros Servicios Generales						
Desarrollo Social	103,068.8	4,734.9	107,803.7	101,038.4	101,038.4	6,765.3
Protección Ambiental						
Vivienda y Servicios a la Comunidad						
Salud						
Recreación, Cultura y Otras Manifestaciones Sociales						
Educación	103,068.8	4,734.9	107,803.7	101,038.4	101,038.4	6,765.3
Protección Social						
Otros Asuntos Sociales						
Desarrollo Económico	-	-	-	-	-	-
Asuntos Económicos, Comerciales y Laborales en General						
Agropecuaria, Silvicultura, Pesca y Caza						
Combustibles y Energía						
Minería, Manufacturas y Construcción						
Transporte						
Comunicaciones						
Turismo						
Ciencia, Tecnología e Innovación						
Otras Industrias y Otros Asuntos Económicos						
Otras no Clasificadas en Funciones Anteriores	-	2,660.0	2,660.0	2,660.0	2,660.0	-
Transacciones de la Deuda Pública / Costo Financiero de la Deuda						
Transferencias, Participaciones y Aportaciones entre Diferentes Niveles y Órdenes de Gobierno						
Saneamiento del Sistema Financiero						
Adeudos de Ejercicios Fiscales Anteriores		2,660.0	2,660.0	2,660.0	2,660.0	
Total del Gasto	103,068.8	7,394.9	110,463.7	103,698.4	103,698.4	6,765.3

Tecnológico de Estudios Superiores de Jocotitlán
 Endeudamiento Neto
 Del 1 de Enero al 31 de Diciembre de 2022
 (Miles de Pesos)

Identificación de Crédito o Instrumento	Contratación/Colocación	Amortización	Endeudamiento Neto
	A	B	C = A - B
Créditos Bancarios			
			-
			-
			-
	N/A		-
			-
			-
Total Créditos Bancarios	-	-	-

Otros Instrumentos de Deuda			
			-
			-
			-
			-
			-
			-
Total Otros Instrumentos de Deuda	-	-	-

TOTAL	-	-	-
-------	---	---	---

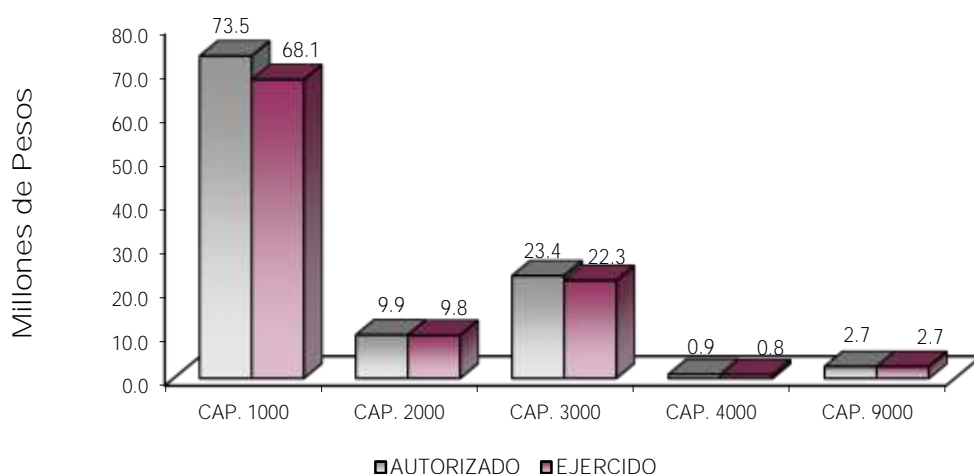
Tecnológico de Estudios Superiores de Jocotitlán
 Intereses de la Deuda
 Del 1 de Enero al 31 de Diciembre de 2022
 (Miles de Pesos)

Identificación de Crédito o Instrumento	Devengado	Pagado
Créditos Bancarios		
	N/A	
Total de Intereses de Créditos Bancarios	-	-

Otros Instrumentos de Deuda		
Total de Intereses de Otros Instrumentos de Deuda	-	-

TOTAL	-	-
-------	---	---

Tecnológico de Estudios Superiores de Jocotitlán								
EGRESOS POR CAPÍTULO								
(Miles de Pesos)								
EGRESOS	AUTORIZADO	ASIGNADO	PRESUPUESTO 2022		TOTAL AUTORIZADO	EJERCIDO	VARIACIÓN	
			ASIGNACIONES Y/O AMPLIACIONES	REDUCCIONES Y/O DISMINUCIONES			IMPORTE	%
Servicios Personales	64,739.2	69,107.3	11,670.0	7,234.6	73,542.7	68,132.6	5,410.1	7.4
Materiales y Suministros	9,544.0	9,576.5	7,478.3	7,154.2	9,900.6	9,845.0	55.6	.6
Servicios Generales	22,543.6	22,835.3	11,502.4	10,906.3	23,431.4	22,301.7	1,129.7	4.8
Transferencias, Asignaciones, Subsidios y Otras Ayudas	1,549.7	1,549.7	345.3	966.0	929.0	759.1	169.9	18.3
Deuda Pública			2,916.4	256.4	2,660.0	2,660.0	0.0	0
T O T A L	98,376.5	103,068.8	33,912.4	26,517.5	110,463.7	103,698.4	6,765.3	6.1



NOTAS AL PRESUPUESTO DE EGRESOS

EGRESOS

Se tuvo un presupuesto inicial de 103 millones 68.8 miles de pesos, teniendo ampliaciones y traspasos netos de más por 7 millones 394.9 miles de pesos, con lo que se determinó un presupuesto modificado de 110 millones 463.7 miles de pesos, de los cuales se ejercieron 103 millones 698.4 miles de pesos, teniendo un subejercido de 6 millones 765.3 miles de pesos, equivalente al 6.1 por ciento, respecto al monto autorizado.

SERVICIOS PERSONALES

El presupuesto autorizado inicial de este capítulo fue de 69 millones 107.3 miles de pesos, teniendo ampliaciones y trasposos netos de más por 4 millones 435.4 miles de pesos, obteniendo un presupuesto modificado de 73 millones 542.7 miles de pesos, el importe ejercido fue de 68 millones 132.6 miles pesos, obteniendo un subejercido de 5 millones 410.1 miles de pesos, lo que representó el 7.4 por ciento menos respecto al monto autorizado.

MATERIALES Y SUMINISTROS

El presupuesto autorizado inicial de este capítulo fue de 9 millones 576.5 miles de pesos, teniendo ampliaciones y trasposos netos de más por 324.1 miles de pesos, obteniendo un presupuesto modificado de 9 millones 990.6 miles de pesos, de los cuales se ejercieron 9 millones 845 mil pesos, obteniendo un subejercido de 55.6 miles de pesos, equivalente al 0.6 por ciento respecto al monto autorizado.

SERVICIOS GENERALES

El presupuesto autorizado inicial de este capítulo fue de 22 millones 835.3 miles de pesos, teniendo ampliaciones y trasposos netos de más por 596.1 miles de pesos, obteniendo un presupuesto modificado de 23 millones 431.4 miles de pesos, el importe ejercido fue de 22 millones 301.7 miles de pesos, obteniendo un subejercido de 1 millón 129.7 miles de pesos, lo que representó el 4.8 por ciento menos respecto al monto autorizado.

TRANSFERENCIAS, ASIGNACIONES, SUBSIDIOS Y OTRAS AYUDAS

El presupuesto autorizado inicial de este capítulo fue de 1 millón 549.7 miles de pesos, con ampliaciones y trasposos netos de menos por 620.7 miles de pesos, obteniendo un presupuesto modificado de 929 mil pesos, ejerciéndose 759.1 miles de pesos, obteniendo un subejercido de 169.9 miles de pesos, lo que representó el 18.3 por ciento respecto al monto autorizado.

DEUDA PÚBLICA

Se autorizó una ampliación presupuestal para el pago de pasivos derivados de erogaciones devengadas y pendientes de ejercicios anteriores por 2 millones 660 mil pesos, ejerciéndose en su totalidad.

CUENTA PÚBLICA DEL GOBIERNO, ORGANISMOS AUXILIARES Y AUTÓNOMOS DEL ESTADO DE MÉXICO 2022

INFORMACIÓN PRESUPUESTAL

TECNOLÓGICO DE ESTUDIOS SUPERIORES DE JOCOTITLÁN
EGRESOS POR OBJETO DEL GASTO
(Miles de Pesos)

CAPÍTULO Y OBJETO DEL GASTO	P R E S U P U E S T O 2 0 2 2				TOTAL AUTORIZADO	EJERCIDO	VARIACIÓN
	AUTORIZADO	ASIGNADO	ASIGNACIONES Y/O AMPLIACIONES	REDUCCIONES Y/O DISMINUCIONES			
SERVICIOS PERSONALES	64,739.2	69,107.3	11,670.0	7,234.6	73,542.7	68,132.6	5,410.1
Sueldo Base	18,421.2	19,644.0	1,620.4	3,849.8	17,414.6	15,593.5	1,821.1
Hora clase	21,313.7	23,123.0	2,651.1	1,496.0	24,278.1	22,295.5	1,982.6
Prima por años de servicio	624.1	707.2	494.6	106.3	1,095.5	1,012.5	83.0
Prima vacacional	2,477.1	2,477.1	347.9	262.2	2,562.8	2,562.8	
Aguinaldo	5,742.4	5,742.4	747.4	100.5	6,389.3	6,389.3	0
Vacaciones no disfrutadas por finiquito	3.7	3.7	15.8	3.7	15.8	13.6	2.2
Gratificación	1,223.9	1,245.6	590.8	54.3	1,782.1	1,760.4	21.7
Gratificación por convenio	1,672.5	1,743.9	2,042.5	322.5	3,463.9	3,392.6	71.3
Aportaciones de servicio de salud	3,972.5	4,313.0	294.7		4,607.7	4,267.2	340.5
Aportaciones al sistema solidario de reparto	2,941.4	3,194.1	224.8		3,418.9	3,166.3	252.6
Aportaciones del sistema de capitalización individual	754.0	810.7	70.5	102.9	778.3	721.5	56.8
Aportaciones para financiar los gastos generales de administración del ISSEMYM	371.8	401.6	32.3	30.7	403.2	373.4	29.8
Aportaciones para riesgo de trabajo	330.7	472.7	1,564.0	114.9	1,921.8	1,779.8	142.0
Seguros y fianzas	120.0	120.0	69.3		189.3	92.9	96.4
Cuotas para fondo de retiro	130.0	139.1		5.5	133.6	111.5	22.1
Seguro de separación individualizado	991.4	1,059.4		50.7	1,008.7	827.6	181.1
Liquidaciones por indemnizaciones por sueldos y salarios caídos			25.0		25.0	25.0	
Día del maestro y del servidor público	203.1	203.1	4.0	1.3	205.8	205.8	
Otros gastos derivados de convenio	331.9	334.6	63.4	68.1	329.9	281.5	48.4
Becas institucionales			16.7		16.7	16.7	
Despensa	2,977.9	3,221.1	563.7	636.5	3,148.3	2,905.0	243.3
Reconocimiento a servidores públicos	40.0	40.0		1.0	39.0	39.0	
Estímulos por puntualidad y asistencia	95.9	111.0	231.1	27.7	314.4	299.2	15.2
MATERIALES Y SUMINISTROS	9,544.0	9,576.5	7,478.3	7,154.2	9,900.6	9,845.0	55.6
Materiales y útiles de oficina	235.8	235.8	545.0	226.9	553.9	553.9	
Enseres de oficina			64.0	6	63.4	63.4	
Materiales y útiles para el procesamiento en equipos y bienes informáticos	1,000.0	1,000.0	991.7	940.0	1,051.7	1,051.7	
Material y enseres de limpieza	981.1	981.1	63.0	465.9	578.2	578.2	
Material didáctico	351.3	351.3		351.3			
Material para identificación y registro	100.0	100.0	30.0	7.9	122.1	122.1	
Utensilios para el servicio de alimentación			157.0	1.7	155.3	155.3	
Productos químicos farmacéuticos y de laboratorio adquiridos como materia prima			50.0		50.0	50.0	
Cal yeso y productos de yeso	.9	.9		.9			
Material eléctrico y electrónico	431.0	431.0	715.4	223.7	922.7	922.7	
Materiales complementarios			2.8		2.8	2.8	
Material de señalización	700.0	700.0		700.0			
árboles y plantas de ornato			21.8		21.8	21.8	
Materiales de construcción	117.4	117.4	2,069.9	3.9	2,183.4	2,183.4	
Estructuras y manufacturas para todo tipo de construcción	1,340.3	1,340.3	1,102.7	866.0	1,577.0	1,577.0	
Sustancias químicas	1,265.7	1,265.7	43.0	966.7	342.0	342.0	
Medicinas y productos farmacéuticos	150.0	150.0		133.2	16.8	11.8	5.0
Materiales accesorios y suministros médicos	79.4	79.4	10.1	79.4	10.1	10.1	
Materiales accesorios y suministros de laboratorio	204.8	204.8		204.8			
Fibras sintéticas hules plásticos y derivados	11.4	11.4	348.8	1.3		358.9	
Combustibles lubricantes y aditivos	679.0	711.5	3.3	262.6	452.2	419.7	32.5
Vestuario y uniformes	1,110.0	1,110.0	897.3	1,090.0	917.3	917.3	
Prendas de seguridad y protección personal	70.0	70.0	61.4		131.4	131.4	
Productos textiles	3.1	3.1		3.1			
Blancos y otros productos textiles	50.0	50.0	20.0	52.2	17.8	17.8	
Refacciones accesorios y herramientas			.9		.9	.9	
Refacciones y accesorios menores de edificios	215.4	215.4	20.7	220.3	15.8	15.8	
Refacciones y accesorios menores de mobiliario y equipo de administración		153.0					
educacional y recreativo	153.0			153.0			
Refacciones y accesorios para equipo de computo	108.3	108.3		63.7	44.6	29.4	15.2
Refacciones y accesorios menores para equipo de transporte	18.0	18.0	16.1	7.4	26.7	26.7	
Artículos para la extinción de incendios	120.0	120.0		120.0			
Refacciones y accesorios menores de maquinaria y otros equipos	30.0	30.0	15.5	.3	45.2	45.2	
Otros enseres	18.1	18.1	227.9	7.4	238.6	235.7	2.9
SERVICIOS GENERALES	22,543.6	22,835.3	11,502.4	10,906.3	23,431.4	22,301.7	1,129.7
Servicio de energía eléctrica	1,548.7	1,631.0	4.1	393.7	1,241.4	1,159.1	82.3
Gas			14.0	9.8	4.2	4.2	0
Servicio de agua			76.6		76.6	63.8	12.8
Servicio de telefonía convencional	139.2	142.4	97.7	120.9	119.2	116.1	3.1
Servicios de radiocalización y telecomunicación	84.0	91.0	1.7	.3	92.4	85.4	7.0
Servicios de acceso a internet	509.8	509.8	37.2		547.0	547.0	
Servicio postal y telegráfico	1.1	1.1	.5	.1	1.5	1.5	
Arrendamiento de equipo y bienes informáticos	268.9	268.9	10.0	42.2	236.7	175.0	61.7
Arrendamiento de vehículos	45.5	60.6	136.4		197.0	181.8	15.2
Arrendamiento de activos intangibles	85.3	85.3	3,033.2	42.0	3,076.5	2,878.4	198.1
Arrendamiento financiero			77.5	77.5			

TESJO

CAPÍTULO Y OBJETO DEL GASTO	P R E S U P U E S T O 2 0 2 2					EJERCIDO	VARIACIÓN
	AUTORIZADO	ASIGNADO	ASIGNACIONES Y/O AMPLIACIONES	REDUCCIONES Y/O DISMINUCIONES	TOTAL AUTORIZADO		
Arrendamiento de equipo para el suministro de sustancias y productos químicos	35.0	35.0		35.0			
Asesorías asociadas a convenios o acuerdos	1,036.8	1,036.8	177.8	99.7	1,114.9	989.9	125.0
Capacitación	1,211.6	1,211.6		1,211.6			
Impresiones de documentos oficiales para la prestación de servicios públicos	180.0	180.0	42.0	70.0	152.0	152.0	
Identificación formatos admn							
Servicios de impresión de documentos oficiales	159.5	159.5	83.0	216.1	26.4	26.4	0
Servicios de vigilancia	1,729.7	1,868.3	99.5		1,967.8	1,829.2	138.6
Servicios bancarios y financieros	222.8	226.9	29.0		255.9	243.8	12.1
Seguros y fianzas	273.0	293.9	.4	141.3	153.0	132.0	21.0
Reparación y mantenimiento de inmuebles	3,545.7	3,545.7	2,098.7	1,259.8	4,384.6	4,384.6	0
Adaptación de locales almacenes bodegas y edificios			83.7	83.7			
Reparación mantenimiento e instalación de mobiliario y equipo de oficina	7.0	7.0		7.0			
Reparación instalación y mantenimiento de bienes informáticos microfilmación y tecnologías de la informac	796.3		3,824.2	114.8	4,505.7	4,401.7	104.0
Reparación instalación y mantenimiento de equipo médico y de laboratorio	2,548.9	2,548.9	1.0	2,503.9	46.0	46.0	
Reparación y mantenimiento de vehículos terrestres aéreos y lacustres	120.0	126.2	7.3		133.5	127.3	6.2
Reparación instalación y mantenimiento de maquinaria equipo industrial y diverso	2,277.1	2,277.1	120.2	1,858.1	539.2	539.2	0
Servicios de lavandería limpieza e higiene	59.3	59.3	1.0	45.2	15.1	15.1	0
Servicios de fumigación	60.0	60.0		20.7	39.3	39.3	
Publicaciones oficiales y de información en general para difusión	45.0	45.0		40.8	4.2	4.2	0
Gastos de publicidad en materia comercial	104.8	104.8	93.8	104.8	93.8	69.6	24.2
Servicios de creación y difusión de contenido a través de internet	40.0	40.0	26.5		66.5	44.4	22.1
Transportación aérea	46.9	46.9		28.0	18.9	3.8	15.1
Gastos de traslado por vía terrestre	62.4	62.4			62.4	2.1	60.3
Gastos de alimentación en territorio nacional	66.3	66.5	.3	1.9	64.9	12.4	52.5
Gastos de hospedaje en territorio nacional			22.9	6.4	16.5	16.5	
Gastos de alimentación en el extranjero	4.5	4.5	1.4	4.5	1.4	1.4	0
Otros servicios de traslado y hospedaje	130.1	132.2	4.8	.2	136.8	83.2	53.6
Gastos de ceremonias oficiales y de orden social	134.8	134.8	1,006.8	31.1	1,110.5	1,110.5	
Congresos y convenciones	150.0	150.0	20.9	93.9	77.0	77.0	
Otros impuestos y derechos	24.1	35.0	1.9	12.2	24.7	13.8	10.9
Impuesto sobre erogaciones por remuneraciones al trabajo personal	2,987.7	2,987.7	167.1	1,392.0	1,762.8	1,741.5	21.3
Cuotas y suscripciones	135.5	135.5	.9	9.0	127.4	127.4	
Gastos de servicios menores	55.3	56.4	80.4	29.7	107.1	106.0	1.1
Inscripciones y arbitrajes	156.0	156.0	11.6	134.4	33.2	27.4	5.8
Subcontratación de servicios con terceros	1,455.0	1,455.0	6.4	664.0	797.4	721.7	75.7
TRANSFERENCIAS,ASIGNACIONES, SUBSIDIOS Y OTRAS AYUDAS	1,549.7	1,549.7	345.3	966.0	929.0	759.1	169.9
Subsidios para capacitación y becas	322.1	322.1	159.0	136.6	34.5	327.7	16.8
Gastos relacionados con actividades culturales deportivas y de ayuda extraordinaria	564.4	564.4	88.5	542.2	110.7	110.7	
Gastos por servicios de traslado de personas	380.0	380.0	29.3	154.0	255.3	146.8	108.5
Premios estímulos recompensas becas y seguros a deportistas			18.5		18.5	18.5	
Ayudas sociales a actividades científicas o académicas	283.2	283.2	50.0	133.2	200.0	155.4	44.6
DEUDA PÚBLICA			2,916.4	256.4	2,660.0	2,660.0	0
Por el Ejercicio Inmediato Anterior			1,610.6		1,610.6	1,610.6	
Por Ejercicios Anteriores			1,305.8	256.4	1,049.4	1,049.4	
T O T A L	98,376.5	103,068.8	33,912.4	26,517.5	110,463.7	103,698.4	6,765.3

INFORMACIÓN PROGRAMÁTICA

TESJO

Tecnológico de Estudios Superiores de Jocotitlán
Gasto por Categoría Programática
Del 1 de Enero al 31 de Diciembre de 2022
(Miles de Pesos)

Concepto	Egresos					Subejercicio
	Aprobado	Ampliaciones/ (Reducciones)	Modificado	Devengado	Pagado	
	1	2	3=(1 + 2)	4	5	6=(3 - 4)
Programas	103,068.8	4,734.9	107,803.7	101,038.4	101,038.4	6,765.3
Subsidios: Sector Social y Privado o Entidades Federativas y Municipios	-	-	-	-	-	-
Sujetos a Reglas de Operación			-			-
Otros Subsidios			-			-
Desempeño de las Funciones	103,068.8	4,734.9	107,803.7	101,038.4	101,038.4	6,765.3
Prestación de Servicios Públicos	103,068.8	4,734.9	107,803.7	101,038.4	101,038.4	6,765.3
Provisión de Bienes Públicos			-			-
Planeación, Seguimiento y Evaluación de Políticas Públicas			-			-
Promoción y Fomento			-			-
Regulación y Supervisión			-			-
Funciones de las Fuerzas Armadas (Únicamente Gobierno Federal)			-			-
Específicos			-			-
Proyectos de Inversión			-			-
Administrativos y de Apoyo	-	-	-	-	-	-
Apoyo al Proceso Presupuestario y para Mejorar la Eficiencia Institucional			-			-
Apoyo a la Función Pública y al Mejoramiento de la Gestión			-			-
Operaciones Ajenas			-			-
Compromisos	-	-	-	-	-	-
Obligaciones de Cumplimiento de Resolución Jurisdiccional			-			-
Desastres Naturales			-			-
Obligaciones	-	-	-	-	-	-
Pensiones y Jubilaciones			-			-
Aportaciones a la Seguridad Social			-			-
Aportaciones a Fondos de Estabilización			-			-
Aportaciones a Fondos de Inversión y Reestructura de Pensiones			-			-
Programa de Gasto Federalizado (Gobierno Federal)	-	-	-	-	-	-
Gasto Federalizado			-			-
Participaciones a Entidades Federativas y Municipios			-			-
Costo Financiero, Deuda o Apoyos a Deudores y Ahorradores de la Banca			-			-
Adeudos de Ejercicios Fiscales Anteriores		2,660.0	2,660.0	2,660.0	2,660.0	-
Total del Gasto	103,068.8	7,394.9	110,463.7	103,698.4	103,698.4	6,765.3

El Plan de Desarrollo del Estado de México 2017-2023, es un instrumento prospectivo con una visión hacia 2030. En él se concentran las bases para la elaboración de los programas sectoriales, especiales y regionales que delinearán de manera más puntual y detallada los pasos para el cumplimiento de los objetivos establecidos, así como los planes específicos de inversión que permitirán realizar la proyección de los recursos financieros. Este esfuerzo colectivo plasma los retos y desafíos de la agenda gubernamental con un profundo sentido de responsabilidad y con el compromiso de lograr un desarrollo democrático.

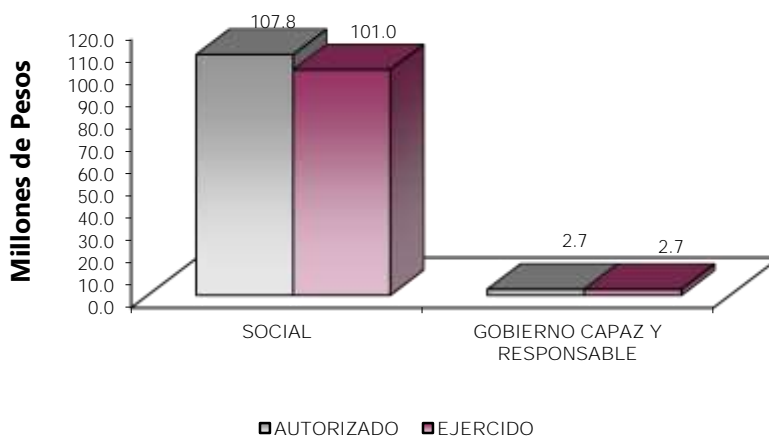
PILAR SOCIAL

Programas de nueva generación para disminuir la desigualdad. El Gobierno del Estado de México considera prioritario desarrollar y conservar familias fuertes, promover el empleo y proteger el ingreso, particularmente el de las mujeres. En correspondencia con la Agenda 2030, el logro de estos propósitos influirá directa e indirectamente el cumplimiento de las metas globales que contribuirán a disminuir la pobreza y el hambre; procurarán el acceso a una vivienda y a servicios básicos adecuados; reducirán las desigualdades y la discriminación; promoverán una educación inclusiva, equitativa y de calidad, así como una vida sana y en general el bienestar. Diagnóstico: Pobreza y Hambre en el Estado de México.

GOBIERNO CAPAZ Y RESPONSABLE

El reto de los gobiernos actuales versa sobre la eficacia en solucionar los problemas endémicos que aquejan a las sociedades modernas y uno de los mayores retos es hacerlo con apego al Estado de Derecho, ya que éste aporta las normas y los valores fundamentales que rigen la convivencia social, así como los derechos y obligaciones de los actores sociales y políticos.

Tecnológico de Estudios Superiores de Jocotitlán								
EGRESOS POR PILAR Y/O EJE TRANSVERSAL								
(Miles de Pesos)								
PILAR Y/O EJE TRANSVERSAL	AUTORIZADO	ASIGNADO	PRESUPUESTO 2022		TOTAL AUTORIZADO	EJERCIDO	VARIACIÓN	
			ASIGNACIONES Y/O AMPLIACIONES	REDUCCIONES Y/O DISMINUCIONES			IMPORTE	%
Social	98,376.5	103,068.8	30,996.0	26,261.1	107,803.7	101,038.4	6,765.3	6.3
Gobierno Capaz y Responsable			2,916.4	256.4	2,660.0	2,660.0		
T O T A L	98,376.5	103,068.8	33,912.4	26,517.5	110,463.7	103,698.4	6,765.3	6.1



FINALIDAD

GOBIERNO

DESARROLLO SOCIAL

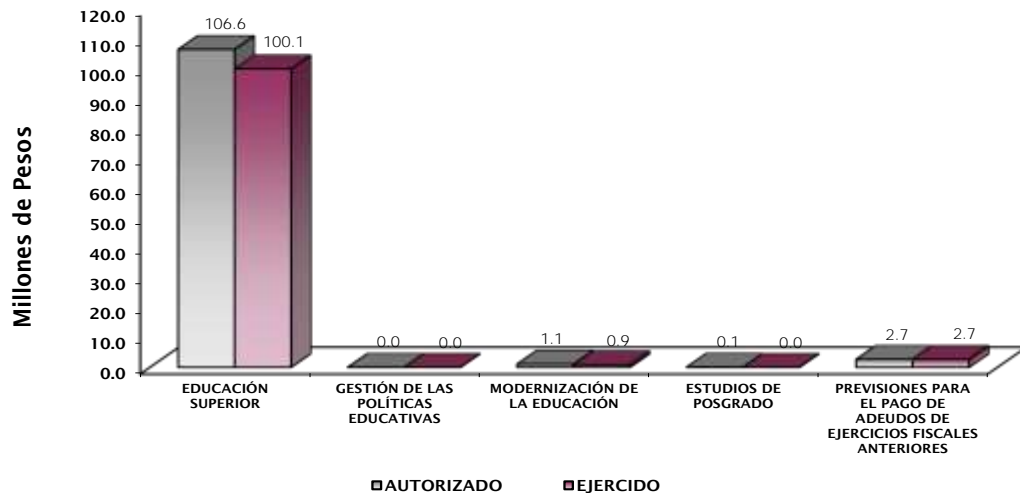
En esta finalidad se avanzará en la provisión de servicios a la población en materia de Protección Social, Educación, Salud, Vivienda y Servicios a la Comunidad, con lo que se apoyará fundamentalmente la consecución de las Metas Nacionales México Incluyente y México con Educación de Calidad.

La prospectiva en el Sistema Educativo será consolidar como verdadera balanza de desarrollo social, la educación tecnológica superior, bajo las siguientes consideraciones:

- Ampliar la cobertura de los servicios educativos, especialmente en el nivel medio superior y superior, bajo los criterios de flexibilidad y pertinencia.

Fortalecer la vinculación entre la educación media superior y superior.

Tecnológico de Estudios Superiores de Jocotitlán									
EGRESOS POR PROGRAMA									
(Miles de Pesos)									
PROGRAMA	AUTORIZADO	PRESUPUESTO		2022		TOTAL AUTORIZADO	EJERCIDO	VARIACIÓN	
		ASIGNADO	ASIGNACIONES Y/O AMPLIACIONES	REDUCCIONES Y/O DISMINUCIONES	IMPORTE			%	
Educación Superior	97,175.8	101,864.8	30,871.3	26,113.1	106,623.0	100,088.9	6,534.1	6.1	
Gestión de la Políticas Educativas	24.9	24.9	3.2	3.2	24.9	24.9			
Modernización de la Educación	1,095.8	1,095.8	121.5	144.8	1,072.5	876.3	196.2	18.3	
Estudios de Posgrado	80.0	83.3			83.3	48.3	35.0	42.0	
Previsiones para el Pago de Adeudos de Ejercicios Fiscales Anteriores			2,916.4	256.4	2,660.0	2,660.0			
TOTAL	98,376.5	103,068.8	33,912.4	26,517.5	110,463.7	103,698.4	6,765.3	6.1	



AVANCE OPERATIVO-PROGRAMÁTICO Y PRESUPUESTAL

METAS PROGRAMADAS Y ALCANZADAS 2022

GOBIERNO SOLIDARIO

02050301 EDUCACIÓN SUPERIOR

020503010101 EDUCACIÓN SUPERIOR TECNOLÓGICA

Atender a la Matrícula de Educación Superior para Contribuir en la Disminución de las Divergencias entre la Oferta y la Demanda Educativa.- Para el año 2022, se tuvo programado atender a 4 mil 497 estudiantes, logrando dar atención a un total de 4 mil 497 estudiantes en el ciclo escolar 2021-2022, lo que significa que la meta se cumplió al 100 por ciento.

Atender a los Estudiantes de Nuevo Ingreso de Educación Superior para Contribuir en la Disminución de las Divergencias entre la Oferta y la Demanda Educativa. Para el año 2022, se tuvo programado atender a 1 mil 300 estudiantes de nuevo ingreso, logrando dar atención a un total 1 mil 285 estudiantes, lo que significa que la meta se cumplió en un 98.8 por ciento.

Fomentar que los Estudiantes Egresen de sus Estudios de Tipo Superior en el Ciclo Escolar.- Se programó el egreso de 583 estudiantes, obteniendo la culminación de 583 estudiantes que obtuvieron su documento de certificado, lo que representó cubrir la meta en un 100 por ciento con respecto a lo programado.

Fomentar que los Egresados se Titulen.- Se programó la emisión de 235 documentos de título profesional, logrando la emisión de 245 documentos, por lo que la meta se cumple en un 104.2 por ciento.

Impulsar la Capacitación del Personal Directivo y Administrativo para el Fortalecimiento Institucional.- Se programó la capacitación de 60 personas con cierre del año, se capacitaron a 60 personas, cumpliendo con la meta en 100 por ciento.

Desarrollar Proyectos de Investigación para Atender las Necesidades de Desarrollo Tecnológico, Económico y Social.- Se programó el desarrollo de 51 proyectos de investigación, llevando a cabo 53 proyectos en 2022, lo que significó que se cumplió la meta en un 103.9 por ciento, ello derivado de una mayor participación de los investigadores.

Realizar Acciones de Formación Integral, para Desarrollar Capacidades, Valores y Habilidades Profesionales.- Se programó llevar a cabo 9 acciones, logrando realizar las 9 acciones, lo que significó cumplir la meta en un 100 por ciento con respecto a lo programado.

Realizar Acciones para Fomentar una Cultura Emprendedora.- Se programó realizar 9 acciones para fomentar una cultura emprendedora y se llevaron a cabo 9 acciones, por lo que la meta se cumple en un 100 por ciento.

Lograr Certificaciones en Educación Superior para Mejorar la Calidad.- Se programó 3 certificados con cierre al cuarto trimestre del año, se obtuvieron 3 certificados, por lo que la meta se cumplió en un 100 por ciento.

Evaluar al Personal Docente con la Finalidad de Encontrar Áreas de Oportunidad para Mejorar su Desempeño.- Se programó la evaluación de 142 docentes, evaluando a 144, lo que significó cumplir la meta en un 101.4 por ciento.

Impulsar la Capacitación o Actualizar del Personal Docente para Mejorar la Formación Académica.- Se programó la capacitación y actualización de 120 docentes, beneficiando a 120 docentes, por lo que la meta se cumplió en un 100 por ciento.

Acreditar Programas Educativos en Educación Superior para Mejorar la Calidad.- Se programó la acreditación de 6 programas, acreditando 6, por lo que la meta se cumplió en un 100 por ciento.

Realizar la Publicación de Documentos Derivados de la Investigación para su divulgación.- Se programó la publicación de 11 documentos, llevando a cabo 11 publicaciones en 2022, lo que significó que se cumplió la meta en un 100 por ciento, ello derivado de una mayor producción en el área de investigación.

Ofertar Nuevos Programas Educativos en Educación Superior para Formar Estudiantes Acordes a las Necesidades de la Región.- Se oferto un programa más de nivel licenciatura, con la apertura de Ingeniería en Logística a partir del ciclo escolar 2021- 2022, lo que significó que se cumplió la meta en un 100 por ciento.

02050601 GESTIÓN DE LAS POLÍTICAS EDUCATIVAS

020506010204 VINCULACIÓN CON EL SECTOR PRODUCTIVO

Operar Convenios con los Sectores Público, Privado y Social para Fortalecer los Lazos de Colaboración Institucional. - Se programó la firma de 23 convenios, obteniendo 23, logrando con ello el 100 por ciento de cumplimiento de la meta programada.

Atender Estudiantes en Educación Dual para Desarrollar Aptitudes y Habilidades en Unidades Económicas. - Se programó la incorporación de 110 estudiantes, registrando 110 participantes en esta modalidad, por lo que la meta se cumplió en un 100 por ciento.

Realizar Acciones de Vinculación y Extensión que Permitan Establecer Lazos de Colaboración con los Sectores Público, Privado y Social. - Se programó llevar a cabo 20 acciones de vinculación, realizando 20 acciones, por lo que la meta se cumplió en un 100 por ciento.

Impulsar la Internacionalización de la Institución para Fortalecer la Calidad entre la Comunidad Educativa.- Se programaron 14 personas y se beneficiaron 14 personas, por lo que solo la meta se cumplió en un 100 por ciento.

Contactar Egresados en Educación Superior para Identificar su Situación Profesional. - Se programó contactar a 380 egresados y se contactaron a 418 egresados, por lo que la meta se cumplió en un 110 por ciento. Ello derivado del cambio en las condiciones de operación laboral que una mayor respuesta logrando contactar a un mayor número de egresados, en lo subsecuente se buscará mantener este nivel de respuesta.

02050602 MODERNIZACIÓN DE LA EDUCACIÓN

020506020105 CONVIVENCIA ESCOLAR SIN VIOLENCIA

Realizar Acciones para la Prevención de la Violencia Escolar en Educación Superior. Se programó la realización de 6 acciones para la prevención de la violencia escolar, logrando realizar 6, lo que significó cumplir la meta en un 100 por ciento con respecto a lo programado.

Realizar Acciones para la Igualdad de Trato y Oportunidades. Se programó la realización de 6 acciones para la igualdad, logrando 6, lo que significó cumplir la meta en un 100 por ciento con respecto a lo programado.

020506020104 TECNOLOGÍA APLICADA A LA EDUCACIÓN

Destinar Equipo de Cómputo al Proceso de Enseñanza-Aprendizaje en Educación Superior para el Desarrollo de las Habilidades Digitales. Se programó contar con 430 equipos de cómputo, logrando registrar 430 equipos, lo que significó cumplir la meta con un 100 por ciento con respecto a lo programado.

Impulsar la Participación de Estudiantes en Proceso de Certificación en el Uso de Tecnologías del Aprendizaje, Conocimiento, Información y Comunicación para el Desarrollo de Competencias y Habilidades. Para el año 2022, se programó obtener 80 documentos, logrando los 83, lo que significa cubrir la meta en un 103.7 por ciento. Se logró obtener más estudiantes certificados como resultado de una mayor promoción.

020506020101 FORTALECIMIENTO DE LA CALIDAD EDUCATIVA

Impartir el Idioma Inglés a los Estudiantes en Educación Superior para el Desarrollo de Competencias. - Para el año 2022, se programó atender a 2 mil 450 estudiantes en inglés, logrando dar atención a un total de 2 mil 511 estudiantes, lo que significa cubrir la meta en un 102.4 por ciento. Se registró un incremento derivado de un mayor registro de solicitudes y la apertura de nuevos cursos para obtener la acreditación del idioma inglés.

Impulsar la Participación de Estudiantes de Educación Superior en Procesos de Certificación en el Idioma Inglés para el Desarrollo de Competencias. - Para el año 2022, se programó la participación de 100 estudiantes, logrando los 100, lo que significa cubrir la meta en un 100 por ciento.

02050401 ESTUDIOS DE POSGRADO

020504010101 POSGRADO

Atender a la Matrícula de Posgrado para que Continúen su Formación Profesional. - Para el año 2022, se tuvo programado atender a 38 estudiantes de posgrado, logrando dar atención a 32 estudiantes en el ciclo escolar 2021-2022 lo que significa que la meta se cumplió en un 84.2 por ciento. La Maestría en Ingeniería cuenta con criterios establecidos por el Consejo Nacional de Ciencia y Tecnología del TecNM, con el objetivo de que sea evaluado a corto plazo para pertenecer al Programa Nacional de Posgrados de Calidad (PNPC),

TESJO

derivado de lo anterior, en el ciclo escolar los aspirantes que presentaron su proceso de ingreso no todos cumplieron con los requisitos.

Atender a los Estudiantes de Nuevo Ingreso de Posgrado. Para el año 2022, se tuvo programado atender a 20 estudiantes de nuevo ingreso de posgrado, logrando dar atención a 17 estudiantes en el ciclo escolar 2021-2022, lo que significa que la meta se cumplió solo en un 85 por ciento. La Maestría en Ingeniería cuenta con criterios de ingreso establecidos por el Consejo Nacional de Ciencia y Tecnología del TecNM, con el objetivo de que sea evaluado a corto plazo para pertenecer al Programa Nacional de Posgrados de Calidad (PNPC). En este sentido, los requisitos de ingreso son: contar con un promedio mínimo de egreso de licenciatura de 80, acreditar el examen nacional de ingreso a estudios de posgrado, acreditar 395 puntos del examen de TOEFL que demuestra el nivel de inglés y aprobar la entrevista realizada por el Comité de Admisión. Derivado de lo anterior, en el ciclo escolar, los aspirantes presentaron su proceso de ingreso a la Maestría; de los cuales no todos cumplieron con los requisitos de ingreso, lo que llevó a una variación en la meta, dichos requisitos no pueden ser eliminados en virtud de que, a corto plazo, la Maestría en Ingeniería no tendría posibilidades de ser evaluada para ingresar al PNPC lo que implicaría no contar con el apoyo de becas y recursos para su fortalecimiento, aunado a que el inglés también constituye un requisito para obtener el grado de Maestría establecido en 450 puntos del TOEFL.

Realizar la Publicación de Documentos Derivados de la Investigación en Posgrado para su Divulgación. - Para el año 2022, se programó realizar 2 publicaciones, logrando realizar 2 publicaciones, cubriendo la meta en un 100 por ciento.

Tecnológico de Estudios Superiores de Jocotitlán Avance Operativo - Programático y Presupuestal Enero - Diciembre de 2022													
FIN	FUN	SF	PP	SP	Pr	DESCRIPCIÓN	UNIDAD DE MEDIDA	M E T A S			PRESUPUESTO 2022 (Miles de Pesos)		
								PROGRAMADO	ALCANZADO	AVANCE %	AUTORIZADO ANUAL	EJERCIDO	%
						PILAR: GOBIERNO SOLIDARIO							
						OBJETIVO 1. SER RECONOCIDO COMO EL GOBIERNO DE LA EDUCACIÓN							
02	05	03	01			EDUCACIÓN SUPERIOR							
02	05	03	01	01	01	EDUCACIÓN SUPERIOR TECNOLÓGICA					106,623.0	100,088.9	93.9
						Atender a la Matrícula de Educación Superior para Contribuir en la Disminución de las Divergencias entre la Oferta y Demanda Educativa	Estudiante	4,497	4,497	100.0			
						Atender a los Estudiantes de Nuevo Ingreso de Educación Superior para Contribuir en la Disminución de las Divergencias entre la Oferta y Demanda Educativa	Estudiante	1,300	1,285	98.8			
						Fomentar que los Estudiantes Egresen de sus Estudios de Tipo Superior en el Ciclo Escolar	Egresado	583	583	100.0			
						Fomentar que los Egresados se Titulen	Documento	235	245	104.3			
						Impulsar la Capacitación o Actualización del Personal Directivo y Administrativo para el Fortalecimiento Institucional	Persona	60	60	100.0			
						Desarrollar Proyectos de Investigación para Atender las Necesidades de Desarrollo Tecnológico, Económico y Social	Proyecto	51	53	103.9			
						Realizar Acciones de Formación Integral para Desarrollar Capacidades, Valores y Habilidades Profesionales	Acción	9	9	100.0			
						Evaluar al Personal Docente con la Finalidad de Encontrar Áreas de Oportunidad para Mejorar su Desempeño	Docente	142	144	101.4			
						Impulsar la Capacitación o Actualización del Personal Docente para Mejorar la Formación Académica	Docente	120	120	100.0			
						Acreditar Programas Educativos en Educación Superior para Mejorar la Calidad	Programa	6	6	100.0			
						Realizar la Publicación de Documentos Derivados de la Investigación para su Divulgación	Publicación	11	11	100.0			
						Realizar Acciones para Fomentar una Cultura Emprendedora	Acción	9	9	100.0			
						Lograr Certificaciones en Educación Superior para Mejorar la Calidad	Documento	3	3	100.0			
						Ofertar Nuevos Programas Educativos en Educación Superior para Formar Estudiantes Acordes a las Necesidades de la Región	Programa	1	1	100.0			

CUENTA PÚBLICA DEL GOBIERNO, ORGANISMOS AUXILIARES Y AUTÓNOMOS DEL ESTADO DE MÉXICO 2022

FIN	FUN	SF	PP	SP	Pr	DESCRIPCIÓN	UNIDAD DE MEDIDA	M E T A S			P R E S U P U E S T O 2 0 2 2 (Miles de Pesos)				
								PROGRAMADO	ALCANZADO	AVANCE %	AUTORIZADO ANUAL	EJERCIDO	%		
02	05	06	01			GESTIÓN DE LAS POLÍTICAS EDUCATIVAS									
03	09	03	01	01	01	VINCULACIÓN CON EL SECTOR PRODUCTIVO						24.9	24.9	100.0	
						Realizar Acciones de Vinculación y Extension que Permitan Establecer Lazos de Colaboración con los Sectores Público, Privado y Social	Acción	20	20	100.0					
						Operar Convenios con los Sectores Público, Privado y Social para Fortalecer los Lazos de Colaboración Institucional	Convenio	23	23	100.0					
						Atender a Estudiantes al Programa de Educación Dual para Desarrollar Aptitudes y Habilidades en Unidades Económicas	Estudiante	110	110	100.0					
						Impulsar la Internacionalización entre la Comunidad de la Institución para Fortalecer la Calidad Educativa	Persona	14	14	100.0					
						Contactar Egresados en Educación Superior Tecnológica para Identificar su Situación Profesional	Egresado	380	418	110.0					
02	02	06	02			MODERNIZACIÓN DE LA EDUCACIÓN									
02	05	06	02	01	05	CONVIVENCIA ESCOLAR SIN VIOLENCIA						8.4	7.4	88.1	
						Realizar Acciones para la Igualdad de Trato y Oportunidades	Acción	6	6	100.0					
						Realizar Acciones para la Prevención de la Violencia Escolar en Educación Superior	Acción	6	6	100.0					
02	05	06	02	01	04	TECNOLOGÍA APLICADA A LA EDUCACIÓN						1,007.9	827.0	82.1	
						Destinar Equipo de Cómputo al Proceso de Enseñanza-Aprendizaje en Educación Superior para el Desarrollo de las Habilidades Digitales	Equipo de Cómputo	430	430	100.0					
						Impulsar la Participación de Estudiantes en Procesos de Certificación en el Uso de Tecnologías del Aprendizaje, Conocimiento, Información y Comunicación para el Desarrollo de Competencias y Habilidades	Estudiante	80	83	103.8					
02	05	06	02	01	01	FORTALECIMIENTO DE LA CALIDAD EDUCATIVA						56.2	41.9	74.6	
						Impartir el Idioma Inglés a los Estudiantes en Educación Superior	Estudiante	2450	2511	102.5					
						Impartir la Participación de Estudiantes de Educación Superior en Procesos de Certificación en el Idioma Inglés para el Desarrollo de Competencias	Estudiante	100	100	100.0					
02	05	04	01			ESTUDIOS DE POSGRADO									
02	05	04	01	01	01	POSGRADO						83.3	48.3	58.0	
						Atender a la Matrícula de Posgrado para que Continúen su Formación Profesional	Estudiante	38	32	84.2					
						Atender a los Estudiantes de Nuevo Ingreso de Posgrado para que Continúen su Formación Profesional	Estudiante	20	17	85.0					
						Realizar la Publicación de Documentos Derivados de la Investigación para su Divulgación	Publicación	2	2	100.0					
04	04	01	01			PREVISIONES PARA EL PAGO DE ADEUDOS DE EJERCICIOS FISCALES ANTERIORES									
04	04	01	01	01	01	PASIVOS DERIVADOS DE EROGACIONES DEVENGADAS Y PENDIENTES DE EJERCICIOS ANTERIORES						2,660.0	2,660.0	100.0	
						Registro de Pagos de Adeudos de Ejercicios Fiscales Anteriores	Documento	1	1	100.0					
T O T A L											110,463.7	103,698.4	93.9		
											-----	-----			

ANEXOS ESTABLECIDOS EN DIFERENTES ORDENAMIENTOS

Relación de Bienes Inmuebles que Componen el Patrimonio
Cuenta Pública 2022
(Miles de Pesos)

Ente Público: Tecnológico de Estudios Superiores de Jocotitlán

Código	Descripción de Bienes Inmuebles	Valor en Libros
	Terrenos	7,130.4
	Edificios no Habitacionales	132,661.4
	Construcciones en Proceso en Bienes de Dominio Público	17,055.6
	TOTAL	156,847.4

Relación de Bienes Muebles que Componen el Patrimonio
Cuenta Pública 2022
(Miles de Pesos)

Ente Público: Tecnológico de Estudios Superiores de Jocotitlán

Código	Descripción de Bienes Muebles	Valor en Libros
	Mobiliario y Equipo de Administración	38,729.9
	Mobiliario y Equipo Educativo y Recreativo	10,186.1
	Vehículos y Equipo de Transporte	1,191.9
	Maquinaria, Otros Equipos y Herramientas	72,322.0
	Colecciones, Obras de Arte y Objetos	361.0
	TOTAL	122,790.9

Tecnológico de Estudios Superiores de Jocotitlán
Cuenta Pública 2022
Relación de Cuentas Bancarias Productivas Específicas

Fondo, Programa o Convenio	Datos de la Cuenta Bancaria	
	Institución Bancaria	Número de Cuentas *
Federal	BBVA	793
Estatal	BBVA	419
Ingresos Propios	BBVA	427
Programa para el Desarrollo Profesional Docente (Prodep 2012)	BBVA	834
Ingresos Propios (Programa Delfin)	BBVA	653
Fondo Mixto	BBVA	809
Ingresos Propios (Recaudación)	Banorte	286
Fese Vinculación 2.0	Banorte	758

FORMATOS PARA EL CUMPLIMIENTO
DE LA LEY DE DISCIPLINA FINANCIERA
DE LAS ENTIDADES FEDERATIVAS
Y LOS MUNICIPIOS

TESJO

Tecnológico de Estudios Superiores de Jocotitlán					
Estado de Situación Financiera Detallado - LDF					
Al 31 de Diciembre de 2022 y 2021					
(Cifras en Miles de Pesos)					
Concepto	2022	2021	Concepto	2022	2021
ACTIVO			PASIVO		
Activo Circulante			Pasivo Circulante		
a. Efectivo y Equivalentes (a=a1+a2+a3+a4+a5+a6+a7)	11,128.3	13,759.1	a. Cuentas por Pagar a Corto Plazo (a=a1+a2+a3+a4+a5+a6+a7+a8+a9)	7,319.4	8,080.6
a1) Efectivo			a1) Servicios Personales por Pagar a Corto Plazo		
a2) Bancos/Tesorería	11,128.3	13,759.1	a2) Proveedores por Pagar a Corto Plazo	7,319.4	8,080.6
a3) Bancos/Dependencias y Otros			a3) Contratistas por Obras Públicas por Pagar a Corto Plazo		
a4) Inversiones Temporales (Hasta 3 meses)			a4) Participaciones y Aportaciones por Pagar a Corto Plazo		
a5) Fondos con Afectación Específica			a5) Transferencias Otorgadas por Pagar a Corto Plazo		
a6) Depósitos de Fondos de Terceros en Garantía y/o Administración			a6) Intereses, Comisiones y Otros Gastos de la Deuda Pública por Pagar a Corto Plazo		
a7) Otros Efectivos y Equivalentes			a7) Retenciones y Contribuciones por Pagar a Corto Plazo		
b. Derechos a Recibir Efectivo o Equivalentes (b=b1+b2+b3+b4+b5+b6+b7)	0.0	0.0	a8) Devoluciones de la Ley de Ingresos por Pagar a Corto Plazo		
b1) Inversiones Financieras de Corto Plazo			a9) Otras Cuentas por Pagar a Corto Plazo		
b2) Cuentas por Cobrar a Corto Plazo			b. Documentos por Pagar a Corto Plazo (b=b1+b2+b3)	0.0	0.0
b3) Deudores Diversos por Cobrar a Corto Plazo			b1) Documentos Comerciales por Pagar a Corto Plazo		
b4) Ingresos por Recuperar a Corto Plazo			b2) Documentos con Contratistas por Obras Públicas por Pagar a Corto Plazo		
b5) Deudores por Anticipos de la Tesorería a Corto Plazo			b3) Otros Documentos por Pagar a Corto Plazo		
b6) Préstamos Otorgados a Corto Plazo			c. Porción a Corto Plazo de la Deuda Pública a Largo Plazo (c=c1+c2)	0.0	0.0
b7) Otros Derechos a Recibir Efectivo o Equivalentes a Corto Plazo			c1) Porción a Corto Plazo de la Deuda Pública		
c. Derechos a Recibir Bienes o Servicios (c=c1+c2+c3+c4+c5)	0.0	0.0	c2) Porción a Corto Plazo de Arrendamiento Financiero		
c1) Anticipo a Proveedores por Adquisición de Bienes y Prestación de Servicios a Corto Plazo			d. Títulos y Valores a Corto Plazo		
c2) Anticipo a Proveedores por Adquisición de Bienes Inmuebles y Muebles a Corto Plazo			e. Pasivos Diferidos a Corto Plazo (e=e1+e2+e3)	0.0	0.0
c3) Anticipo a Proveedores por Adquisición de Bienes Intangibles a Corto Plazo			e1) Ingresos Cobrados por Adelantado a Corto Plazo		
c4) Anticipo a Contratistas por Obras Públicas a Corto Plazo			e2) Intereses Cobrados por Adelantado a Corto Plazo		
c5) Otros Derechos a Recibir Bienes o Servicios a Corto Plazo			e3) Otros Pasivos Diferidos a Corto Plazo		
d. Inventarios (d=d1+d2+d3+d4+d5)	0.0	0.0	f. Fondos y Bienes de Terceros en Garantía y/o Administración a Corto Plazo (f=f1+f2+f3+f4+f5+f6)	0.0	0.0
d1) Inventario de Mercancías para Venta			f1) Fondos en Garantía a Corto Plazo		
d2) Inventario de Mercancías Terminadas			f2) Fondos en Administración a Corto Plazo		
d3) Inventario de Mercancías en Proceso de Elaboración			f3) Fondos Contingentes a Corto Plazo		
d4) Inventario de Materias Primas, Materiales y Suministros para Producción			f4) Fondos de Fideicomisos, Mandatos y Contratos Análogos a Corto Plazo		
d5) Bienes en Tránsito			f5) Otros Fondos de Terceros en Garantía y/o Administración a Corto Plazo		
e. Almacenes			f6) Valores y Bienes en Garantía a Corto Plazo		
f. Estimación por Pérdida o Deterioro de Activos Circulantes (f=f1+f2)	0.0	0.0	g. Provisiones a Corto Plazo (g=g1+g2+g3)	0.0	0.0
f1) Estimaciones para Cuentas Incoobrables por Derechos a Recibir Efectivo o Equivalentes			g1) Provisión para Demandas y Juicios a Corto Plazo		
f2) Estimación por Deterioro de Inventarios			g2) Provisión para Contingencias a Corto Plazo		
g. Otros Activos Circulantes (g=g1+g2+g3+g4)	0.0	0.0	g3) Otras Provisiones a Corto Plazo		
g1) Valores en Garantía			h. Otros Pasivos a Corto Plazo (h=h1+h2+h3)	0.0	0.0
g2) Bienes en Garantía (excluye depósitos de fondos)			h1) Ingresos por Clasificar		
g3) Bienes Derivados de Embargos, Decomisos, Aseguramientos y Dación en Pago			h2) Recaudación por Participar		
g4) Adquisición con Fondos de Terceros			h3) Otros Pasivos Circulantes		
IA. Total de Activos Circulantes (IA = a + b + c + d + e + f + g)	11,128.3	13,759.1	IA. Total de Pasivos Circulantes (IA = a + b + c + d + e + f + g + h)	7,319.4	8,080.6
Activo No Circulante			Pasivo No Circulante		
a. Inversiones Financieras a Largo Plazo			a. Cuentas por Pagar a Largo Plazo		
b. Derechos a Recibir Efectivo o Equivalentes a Largo Plazo			b. Documentos por Pagar a Largo Plazo		
c. Bienes Inmuebles, Infraestructura y Construcciones en Proceso	156,847.4	157,896.8	c. Deuda Pública a Largo Plazo		
d. Bienes Muebles	122,790.9	121,741.5	d. Pasivos Diferidos a Largo Plazo		
e. Activos Intangibles			e. Fondos y Bienes de Terceros en Garantía y/o en Administración a Largo Plazo		
f. Depreciación, Deterioro y Amortización Acumulada de Bienes	-111,028.4	-94,750.7	f. Provisiones a Largo Plazo		
g. Activos Diferidos	249.1	249.1	II. Total de Pasivos No Circulantes (II = a + b + c + d + e + f)	0.0	0.0
h. Estimación por Pérdida o Deterioro de Activos no Circulantes			II. Total del Pasivo (II = IA + II)	7,319.4	8,080.6
i. Otros Activos no Circulantes			HACIENDA PÚBLICA/PATRIMONIO		
IB. Total de Activos No Circulantes (IB = a + b + c + d + e + f + g + h + i)	168,859.0	185,136.7	III. Hacienda Pública/Patrimonio Contribuido (III = a + b + c)	13,433.0	13,433.0
I. Total del Activo (I = IA + IB)	179,987.3	198,895.8	a. Aportaciones	13,433.0	13,433.0
			b. Donaciones de Capital		
			c. Actualización de la Hacienda Pública/Patrimonio		
			IIIB. Hacienda Pública/Patrimonio Generado (IIIB = a + b + c + d + e)	169,234.9	177,382.2
			a. Resultados del Ejercicio (Ahorro/ Desahorro)	-13,621.9	8,497.1
			b. Resultados de Ejercicios Anteriores	168,090.7	164,119.0
			c. Revalúos	4,766.1	4,766.1
			d. Reservas		
			e. Rectificaciones de Resultados de Ejercicios Anteriores		
			IIIC. Exceso o Insuficiencia en la Actualización de la Hacienda Pública/Patrimonio (IIIC=a+b)	0.0	0.0
			a. Resultado por Posición Monetaria		
			b. Resultado por Tenencia de Activos no Monetarios		
			III. Total Hacienda Pública/Patrimonio (III = IIIA + IIIB + IIIC)	172,667.9	190,815.2
			IV. Total del Pasivo y Hacienda Pública/Patrimonio (IV = II + III)	179,987.3	198,895.8

CUENTA PÚBLICA DEL GOBIERNO, ORGANISMOS AUXILIARES Y AUTÓNOMOS DEL ESTADO DE MÉXICO 2022

Tecnológico de Estudios Superiores de Jocotitlán							
Informe Analítico de la Deuda Pública y Otros Pasivos - LDF							
Al 31 de Diciembre de 2021 y 2022							
Denominación de la Deuda Pública y Otros Pasivos (c)	Saldo al 31 de Diciembre de 2021 (d)	Disposiciones del Periodo (e)	Amortizaciones del Periodo (f)	Revaluaciones, Reclasificaciones y Otros Ajustes (g)	Saldo Final del Periodo (h) h=d+e-f+g	Pago de Intereses del Periodo (i)	Pago de Comisiones y demás Costos Asociados Durante el Periodo (j)
1. Deuda Pública (1=A+B)	0.0	0.0	0.0	0.0	0.0	0.0	
A. Corto Plazo (A=a1+a2+a3)	0.0	0.0	0.0	0.0	0.0	0.0	
a1) Instituciones de Crédito							
a2) Títulos y Valores							
a3) Arrendamientos Financieros							
B. Largo Plazo (B=b1+b2+b3)	0.0	0.0	0.0	0.0	0.0	0.0	
b1) Instituciones de Crédito							
b2) Títulos y Valores							
b3) Arrendamientos Financieros							
2. Otros Pasivos	8,080.6				7,319.4		
3. Total de la Deuda Pública y Otros Pasivos (3=1+2)	8,080.6	0.0	0.0	0.0	7,319.4		
4. Deuda Contingente 1 (Informativo)	0.0	0.0	0.0	0.0	0.0		
A. Deuda Contingente 1							
B. Deuda Contingente 2							
C. Deuda Contingente XX							
5. Valor de Instrumentos Bono Cupón Cero 2 (Informativo)	0.0	0.0	0.0	0.0	0.0		
A. Instrumento Bono Cupón Cero 1							
B. Instrumento Bono Cupón Cero 2							
C. Instrumento Bono Cupón Cero XX							

1 Se refiere a cualquier Financiamiento sin fuente o garantía de pago definida, que sea asumida de manera solidaria o subsidiaria por las Entidades Federativas con sus Municipios, organismos descentralizados y empresas de participación estatal mayoritaria y fideicomisos, locales o municipales, y por los Municipios con sus respectivos organismos descentralizados y empresas de participación municipal mayoritaria.

2 Se refiere al valor del Bono Cupón Cero que respalda el pago de los créditos asociados al mismo (Activo).

Obligaciones a Corto Plazo (k)	Monto Contratado (l)	Plazo Pactado (m)	Tasa de Interés (n)	Comisiones y Costos Relacionados (o)	Tasa Efectiva (p)
6. Obligaciones a Corto Plazo (Informativo)					
A. Crédito 1					
B. Crédito 2					
C. Crédito XX					

Tecnológico de Estudios Superiores de Jocotitlán Informe Analítico de Obligaciones Diferentes de Financiamientos Al 31 de Diciembre de 2022 (Miles de Pesos)										
Denominación de las Obligaciones Diferentes de Financiamiento (c)	Fecha del Contrato (d)	Fecha de Inicio de Operación del Proyecto (e)	Fecha de Vencimiento (f)	Monto de la Inversión Pactado (g)	Plazo Pactado (h)	Monto Promedio Mensual del Pago de la Contraprestación (i)	Monto Promedio Mensual del Pago de la Contraprestación Correspondiente al Pago de Inversión (j)	Monto Pagado de la Inversión al XX de XXXX de 20XX (k)	Monto Pagado de la Inversión Actualizado al XX de XXXX de 20XX (l)	Saldo Pendiente por Pagar de la Inversión al XX de XXXX de 20XX (m = g - l)
A. Asociaciones Público Privadas (APP's) (A=a+b+c+d)				0.0		0.0	0.0			0.0
a) APP 1										0.0
b) APP 2										0.0
c) APP 3										0.0
d) APP XX										0.0
B. Otros Instrumentos (B=a+b+c+d)				0.0		0.0	0.0			0.0
a) Otro Instrumento 1										0.0
b) Otro Instrumento 2										0.0
c) Otro Instrumento 3										0.0
d) Otro Instrumento XX										0.0
C. Total de Obligaciones Diferentes de Financiamiento (C=A+B)				0.0		0.0	0.0			0.0

CUENTA PÚBLICA DEL GOBIERNO, ORGANISMOS AUXILIARES Y AUTÓNOMOS DEL ESTADO DE MÉXICO 2022

Tecnológico de Estudios Superiores de Jocotitlán			
Balance Presupuestario			
Del 1 de Enero al 31 de Diciembre de 2022			
(Miles de Pesos)			
Concepto	Estimado / Aprobado	Devengado	Recaudado / Pagado
A. Ingresos Totales (A = A1+A2+A3)	103,068.8	110,023.6	110,023.6
A1. Ingresos de Libre Disposición	103,068.8	110,023.6	110,023.6
A2. Transferencias Federales Etiquetadas			
A3. Financiamiento Neto			
B. Egresos Presupuestarios¹ (B = B1+B2)	103,068.8	103,698.4	103,698.4
B1. Gasto No Etiquetado (sin incluir Amortización de la Deuda Pública)	103,068.8	103,698.4	103,698.4
B2. Gasto Etiquetado (sin incluir Amortización de la Deuda Pública)			
C. Remanentes del Ejercicio Anterior (C = C1 + C2)	0.0	0.0	0.0
C1. Remanentes de Ingresos de Libre Disposición Aplicados en el Periodo			
C2. Remanentes de Transferencias Federales Etiquetadas Aplicados en el Periodo			
I. Balance Presupuestario (I = A – B + C)	0.0	6,325.2	6,325.2
II. Balance Presupuestario sin Financiamiento Neto (II = I - A3)	0.0	6,325.2	6,325.2
III. Balance Presupuestario sin Financiamiento Neto y sin Remanentes del Ejercicio Anterior (III= II - C)	0.0	6,325.2	6,325.2
Concepto	Aprobado	Devengado	Pagado
E. Intereses, Comisiones y Gastos de la Deuda (E = E1+E2)	0.0	0.0	0.0
E1. Intereses, Comisiones y Gastos de la Deuda con Gasto No Etiquetado			
E2. Intereses, Comisiones y Gastos de la Deuda con Gasto Etiquetado			
IV. Balance Primario (IV = III + E)	0.0	6,325.2	6,325.2
Concepto	Estimado/ Aprobado	Devengado	Recaudado / Pagado
F. Financiamiento (F = F1 + F2)	0.0	0.0	0.0
F1. Financiamiento con Fuente de Pago de Ingresos de Libre Disposición			
F2. Financiamiento con Fuente de Pago de Transferencias Federales Etiquetadas			
G. Amortización de la Deuda (G = G1 + G2)	0.0	0.0	0.0
G1. Amortización de la Deuda Pública con Gasto No Etiquetado			
G2. Amortización de la Deuda Pública con Gasto Etiquetado			
A3. Financiamiento Neto (A3 = F – G)	0.0	0.0	0.0
Concepto	Estimado/ Aprobado	Devengado	Recaudado / Pagado
A1. Ingresos de Libre Disposición	103,068.8	110,023.6	110,023.6
A3.1 Financiamiento Neto con Fuente de Pago de Ingresos de Libre Disposición (A3.1 = F1 – G1)	0.0	0.0	0.0
F1. Financiamiento con Fuente de Pago de Ingresos de Libre Disposición			
G1. Amortización de la Deuda Pública con Gasto No Etiquetado			
B1. Gasto No Etiquetado (sin incluir Amortización de la Deuda Pública)	103,068.8	103,698.4	103,698.4
C1. Remanentes de Ingresos de Libre Disposición Aplicados en el Periodo		4,692.3	4,692.3
V. Balance Presupuestario de Recursos Disponibles (V = A1 + A3.1 – B1 + C1)	0.0	11,017.5	11,017.5
VI. Balance Presupuestario de Recursos Disponibles sin Financiamiento Neto (VI = V – A3.1)	0.0	11,017.5	11,017.5
Concepto	Estimado/ Aprobado	Devengado	Recaudado / Pagado
A2. Transferencias Federales Etiquetadas			
A3.2 Financiamiento Neto con Fuente de Pago de Transferencias Federales Etiquetadas (A3.2 = F2 – G2)	0.0	0.0	0.0
F2. Financiamiento con Fuente de Pago de Transferencias Federales Etiquetadas			
G2. Amortización de la Deuda Pública con Gasto Etiquetado			
B2. Gasto Etiquetado (sin incluir Amortización de la Deuda Pública)	0.0	0.0	0.0
C2. Remanentes de Transferencias Federales Etiquetadas Aplicados en el Periodo			
VII. Balance Presupuestario de Recursos Etiquetados (VII = A2 + A3.2 – B2 + C2)	0.0	0.0	0.0
VIII. Balance Presupuestario de Recursos Etiquetados sin Financiamiento Neto (VIII = VII – A3.2)	0.0	0.0	0.0

TESJO

Tecnológico de Estudios Superiores de Jocotitlán						
Estado Analítico de Ingresos Detallado - LDF						
Del 1 de Enero al 31 de Diciembre de 2022						
(Miles de Pesos)						
Concepto	Ingreso					Diferencia
	Estimado	Ampliaciones/ (Reducciones)	Modificado	Devengado	Recaudado	
Ingresos de Libre Disposición						
A. Impuestos			0.0			0.0
B. Cuotas y Aportaciones de Seguridad Social			0.0			0.0
C. Contribuciones de Mejoras			0.0			0.0
D. Derechos			0.0			0.0
E. Productos			0.0	1.2	1.2	-1.2
F. Aprovechamientos	4,692.3		4,692.3	4,692.3	4,692.3	0.0
G. Ingresos por Ventas de Bienes y Servicios	24,246.1	-24,246.1	0.0			24,246.1
H. Participaciones	0.0	0.0	0.0	0.0	0.0	0.0
(H=h1+h2+h3+h4+h5+h6+h7+h8+h9+h10+h11)						
h1) Fondo General de Participaciones			0.0			0.0
h2) Fondo de Fomento Municipal			0.0			0.0
h3) Fondo de Fiscalización y Recaudación			0.0			0.0
h4) Fondo de Compensación			0.0			0.0
h5) Fondo de Extracción de Hidrocarburos			0.0			0.0
h6) Impuesto Especial Sobre Producción y Servicios			0.0			0.0
h7) 0.136% de la Recaudación Federal Participable			0.0			0.0
h8) 3.17% Sobre Extracción de Petróleo			0.0			0.0
h9) Gasolinas y Diésel			0.0			0.0
h10) Fondo del Impuesto Sobre la Renta			0.0			0.0
h11) Fondo de Estabilización de los Ingresos de las Entidades Federativas			0.0			0.0
I. Incentivos Derivados de la Colaboración Fiscal (I=i1+i2+i3+i4+i5)	0.0	0.0	0.0	0.0	0.0	0.0
i1) Tenencia o Uso de Vehículos			0.0			0.0
i2) Fondo de Compensación ISAN			0.0			0.0
i3) Impuesto Sobre Automóviles Nuevos			0.0			0.0
i4) Fondo de Compensación de Repecos-Intermedios			0.0			0.0
i5) Otros Incentivos Económicos			0.0			0.0
J. Transferencias			0.0			0.0
K. Convenios	74,130.4	28,981.0	103,111.4	103,688.3	103,688.3	-29,557.9
k1) Otros Convenios y Subsidios	74,130.4	28,981.0	103,111.4	103,688.3	103,688.3	-29,557.9
L. Otros Ingresos de Libre Disposición (L=l1+l2)	0.0	2,660.0	2,660.0	1,641.8	1,641.8	-1,641.8
l1) Participaciones en Ingresos Locales			0.0			0.0
l2) Otros Ingresos de Libre Disposición		2,660.0	2,660.0	1,641.8	1,641.8	-1,641.8
I. Total de Ingresos de Libre Disposición	103,068.8	7,394.9	110,463.7	110,023.6	110,023.6	-6,954.8
(I=A+B+C+D+E+F+G+H+I+J+K+L)						
Ingresos Excedentes de Ingresos de Libre Disposición			0.0			0.0
Transferencias Federales Etiquetadas			0.0			0.0
A. Aportaciones (A=a1+a2+a3+a4+a5+a6+a7+a8)	0.0	0.0	0.0	0.0	0.0	0.0
a1) Fondo de Aportaciones para la Nómina Educativa y Gasto Operativo			0.0			0.0
a2) Fondo de Aportaciones para los Servicios de Salud			0.0			0.0
a3) Fondo de Aportaciones para la Infraestructura Social			0.0			0.0
a4) Fondo de Aportaciones para el Fortalecimiento de los Municipios y de las Demarcaciones Territoriales del Distrito Federal			0.0			0.0
a5) Fondo de Aportaciones Múltiples			0.0			0.0
a6) Fondo de Aportaciones para la Educación Tecnológica y de Adultos			0.0			0.0
a7) Fondo de Aportaciones para la Seguridad Pública de los Estados y del Distrito Federal			0.0			0.0
a8) Fondo de Aportaciones para el Fortalecimiento de las Entidades Federativas			0.0			0.0
B. Convenios (B=b1+b2+b3+b4)	0.0	0.0	0.0	0.0	0.0	0.0
b1) Convenios de Protección Social en Salud			0.0			0.0
b2) Convenios de Descentralización			0.0			0.0
b3) Convenios de Reasignación			0.0			0.0
b4) Otros Convenios y Subsidios			0.0			0.0
C. Fondos Distintos de Aportaciones (C=c1+c2)	0.0	0.0	0.0	0.0	0.0	0.0
c1) Fondo para Entidades Federativas y Municipios Productores de Hidrocarburos			0.0			0.0
c2) Fondo Minero			0.0			0.0
D. Transferencias, Subsidios y Subvenciones, y Pensiones y Jubilaciones			0.0			0.0
E. Otras Transferencias Federales Etiquetadas			0.0			0.0
II. Total de Transferencias Federales Etiquetadas (II = A + B + C + D + E)	0.0	0.0	0.0	0.0	0.0	0.0
III. Ingresos Derivados de Financiamientos (III = A)	0.0	0.0	0.0	0.0	0.0	0.0
A. Ingresos Derivados de Financiamientos			0.0			0.0
IV. Total de Ingresos (IV = I + II + III)	103,068.8	7,394.9	110,463.7	110,023.6	110,023.6	-6,954.8
Datos Informativos						
1. Ingresos Derivados de Financiamientos con Fuente de Pago de Ingresos de Libre Disposición			0.0			0.0
2. Ingresos Derivados de Financiamientos con Fuente de Pago de Transferencias Federales Etiquetadas			0.0			0.0
3. Ingresos Derivados de Financiamientos (3 = 1 + 2)	0.0	0.0	0.0	0.0	0.0	0.0

CUENTA PÚBLICA DEL GOBIERNO, ORGANISMOS AUXILIARES Y AUTÓNOMOS DEL ESTADO DE MÉXICO 2022

Tecnológico de Estudios Superiores de Jocotitlán Estado Analítico del Ejercicio del Presupuesto de Egresos Detallado Clasificación por Objeto del Gasto (Capítulo y Concepto) Del 1 de Enero al 31 de Diciembre de 2022 (Miles de Pesos)						
Concepto	Egresos					Subejercicio
	Aprobado	Ampliaciones/ (Reducciones)	Modificado	Devengado	Pagado	
I. Gasto No Etiquetado (I=A+B+C+D+E+F+G+H+I)	103,068.8	7,394.9	110,463.7	103,698.4	103,698.4	6,765.3
A. Servicios Personales (A=a1+a2+a3+a4+a5+a6+a7)	69,107.3	4,435.4	73,542.7	68,132.6	68,132.6	5,410.1
a1) Remuneraciones al Personal de Carácter Permanente	42,767.0	-1,074.3	41,692.7	37,889.2	37,889.2	3,803.5
a2) Remuneraciones al Personal de Carácter Transitorio			0.0			0.0
a3) Remuneraciones Adicionales y Especiales	11,919.9	3,389.6	15,309.5	15,131.1	15,131.1	178.4
a4) Seguridad Social	9,312.1	2,007.2	11,319.3	10,401.1	10,401.1	918.2
a5) Otras Prestaciones Sociales y Económicas	4,957.3	-89.4	4,867.9	4,373.0	4,373.0	494.9
a6) Previsiones			0.0			0.0
a7) Pago de Estímulos a Servidores Públicos	151.0	202.3	353.3	338.2	338.2	15.1
B. Materiales y Suministros (B=b1+b2+b3+b4+b5+b6+b7+b8+b9)	9,576.5	324.1	9,900.6	9,845.0	9,845.0	55.6
b1) Materiales de Administración, Emisión de Documentos y Artículos Oficiales	2,668.1	-298.9	2,369.2	2,369.2	2,369.2	0.0
b2) Alimentos y Utensilios		155.2	155.2	155.2	155.2	0.0
b3) Materias Primas y Materiales de Producción y Comercialización		50.0	50.0	50.0	50.0	0.0
b4) Materiales y Artículos de Construcción y de Reparación	2,589.6	2,118.2	4,707.8	4,707.8	4,707.8	0.0
b5) Productos Químicos, Farmacéuticos y de Laboratorio	1,711.3	-983.5	727.8	722.8	722.8	5.0
b6) Combustibles, Lubricantes y Aditivos	711.5	-259.3	452.2	419.8	419.8	32.4
b7) Vestuario, Blancos, Prendas de Protección y Artículos Deportivos	1,233.1	-166.5	1,066.6	1,066.6	1,066.6	0.0
b8) Materiales y Suministros Para Seguridad			0.0			0.0
b9) Herramientas, Refacciones y Accesorios Menores	662.9	-291.1	371.8	353.6	353.6	18.2
C. Servicios Generales (C=c1+c2+c3+c4+c5+c6+c7+c8+c9)	22,835.3	596.1	23,431.4	22,301.7	22,301.7	1,129.7
c1) Servicios Básicos	2,375.2	-292.9	2,082.3	1,977.2	1,977.2	105.1
c2) Servicios de Arrendamiento	449.8	3,060.4	3,510.2	3,235.2	3,235.2	275.0
c3) Servicios Profesionales, Científicos, Técnicos y Otros Servicios	4,456.2	-1,195.3	3,260.9	2,997.4	2,997.4	263.5
c4) Servicios Financieros, Bancarios y Comerciales	520.9	-111.9	409.0	375.8	375.8	33.2
c5) Servicios de Instalación, Reparación, Mantenimiento y Conservación	9,420.3	243.0	9,663.3	9,553.1	9,553.1	110.2
c6) Servicios de Comunicación Social y Publicidad	189.8	-25.4	164.4	118.2	118.2	46.2
c7) Servicios de Traslado y Viáticos	312.5	-11.5	301.0	119.4	119.4	181.6
c8) Servicios Oficiales	284.9	902.6	1,187.5	1,187.5	1,187.5	0.0
c9) Otros Servicios Generales	4,825.7	-1,972.9	2,852.8	2,737.9	2,737.9	114.9
D. Transferencias, Asignaciones, Subsidios y Otras Ayudas (D=d1+d2+d3+d4+d5+d6+d7+d8+d9)	1,549.7	-620.7	929.0	759.1	759.1	169.9
d1) Transferencias Internas y Asignaciones al Sector Público			0.0			0.0
d2) Transferencias al Resto del Sector Público			0.0			0.0
d3) Subsidios y Subvenciones	322.1	22.4	344.5	327.7	327.7	16.8
d4) Ayudas Sociales	1,227.6	-643.1	584.5	431.4	431.4	153.1
d5) Pensiones y Jubilaciones			0.0			0.0
d6) Transferencias a Fideicomisos, Mandatos y Otros Análogos			0.0			0.0
d7) Transferencias a la Seguridad Social			0.0			0.0
d8) Donativos			0.0			0.0
d9) Transferencias al Exterior			0.0			0.0
E. Bienes Muebles, Inmuebles e Intangibles (E=e1+e2+e3+e4+e5+e6+e7+e8+e9)	0.0	0.0	0.0	0.0	0.0	0.0
e1) Mobiliario y Equipo de Administración			0.0			0.0
e2) Mobiliario y Equipo Educativo y Recreativo			0.0			0.0
e3) Equipo e Instrumental Médico y de Laboratorio			0.0			0.0
e4) Vehículos y Equipo de Transporte			0.0			0.0
e5) Equipo de Defensa y Seguridad			0.0			0.0
e6) Maquinaria, Otros Equipos y Herramientas			0.0			0.0
e7) Activos Biológicos			0.0			0.0
e8) Bienes Inmuebles			0.0			0.0
e9) Activos Intangibles			0.0			0.0
F. Inversión Pública (F=f1+f2+f3)	0.0	0.0	0.0	0.0	0.0	0.0
f1) Obra Pública en Bienes de Dominio Público			0.0			0.0
f2) Obra Pública en Bienes Propios			0.0			0.0
f3) Proyectos Productivos y Acciones de Fomento			0.0			0.0
G. Inversiones Financieras y Otras Provisiones (G=g1+g2+g3+g4+g5+g6+g7)	0.0	0.0	0.0	0.0	0.0	0.0
g1) Inversiones Para el Fomento de Actividades Productivas			0.0			0.0
g2) Acciones y Participaciones de Capital			0.0			0.0
g3) Compra de Títulos y Valores			0.0			0.0
g4) Concesión de Préstamos			0.0			0.0
g5) Inversiones en Fideicomisos, Mandatos y Otros Análogos			0.0			0.0
Fideicomiso de Desastres Naturales (Informativo)			0.0			0.0
g6) Otras Inversiones Financieras			0.0			0.0
g7) Provisiones para Contingencias y Otras Erogaciones Especiales			0.0			0.0
H. Participaciones y Aportaciones (H=h1+h2+h3)	0.0	0.0	0.0	0.0	0.0	0.0
h1) Participaciones			0.0			0.0
h2) Aportaciones			0.0			0.0
h3) Convenios			0.0			0.0
I. Deuda Pública (I=i1+i2+i3+i4+i5+i6+i7)	0.0	2,660.0	2,660.0	2,660.0	2,660.0	0.0
i1) Amortización de la Deuda Pública			0.0			0.0
i2) Intereses de la Deuda Pública			0.0			0.0
i3) Comisiones de la Deuda Pública			0.0			0.0
i4) Gastos de la Deuda Pública			0.0			0.0
i5) Costo por Coberturas			0.0			0.0
i6) Apoyos Financieros			0.0			0.0
17) Adeudos de Ejercicios Fiscales Anteriores (ADEFAS)		2,660.0	2,660.0	2,660.0	2,660.0	0.0

TESJO

Concepto	Egresos					Subejercicio
	Aprobado	Ampliaciones/ (Reducciones)	Modificado	Devengado	Pagado	
II. Gasto Etiquetado (II=A+B+C+D+E+F+G+H+I)	0.0	0.0	0.0	0.0	0.0	0.0
A. Servicios Personales (A=a1+a2+a3+a4+a5+a6+a7)	0.0	0.0	0.0	0.0	0.0	0.0
a1) Remuneraciones al Personal de Carácter Permanente			0.0	0.0		0.0
a2) Remuneraciones al Personal de Carácter Transitorio			0.0	0.0		0.0
a3) Remuneraciones Adicionales y Especiales			0.0	0.0		0.0
a4) Seguridad Social			0.0	0.0		0.0
a5) Otras Prestaciones Sociales y Económicas			0.0	0.0		0.0
a6) Previsiones			0.0	0.0		0.0
a7) Pago de Estímulos a Servidores Públicos			0.0	0.0		0.0
B. Materiales y Suministros (B=b1+b2+b3+b4+b5+b6+b7+b8+b9)	0.0	0.0	0.0	0.0	0.0	0.0
b1) Materiales de Administración, Emisión de Documentos y Artículos Oficiales			0.0	0.0		0.0
b2) Alimentos y Utensilios			0.0	0.0		0.0
b3) Materias Primas y Materiales de Producción y Comercialización			0.0	0.0		0.0
b4) Materiales y Artículos de Construcción y de Reparación			0.0	0.0		0.0
b5) Productos Químicos, Farmacéuticos y de Laboratorio			0.0	0.0		0.0
b6) Combustibles, Lubricantes y Aditivos			0.0	0.0		0.0
b7) Vestuario, Blancos, Prendas de Protección y Artículos Deportivos			0.0	0.0		0.0
b8) Materiales y Suministros Para Seguridad			0.0	0.0		0.0
b9) Herramientas, Refacciones y Accesorios Menores			0.0	0.0		0.0
C. Servicios Generales (C=c1+c2+c3+c4+c5+c6+c7+c8+c9)	0.0	0.0	0.0	0.0	0.0	0.0
c1) Servicios Básicos			0.0	0.0		0.0
c2) Servicios de Arrendamiento			0.0	0.0		0.0
c3) Servicios Profesionales, Científicos, Técnicos y Otros Servicios			0.0	0.0		0.0
c4) Servicios Financieros, Bancarios y Comerciales			0.0	0.0		0.0
c5) Servicios de Instalación, Reparación, Mantenimiento y Conservación			0.0	0.0		0.0
c6) Servicios de Comunicación Social y Publicidad			0.0	0.0		0.0
c7) Servicios de Traslado y Viáticos			0.0	0.0		0.0
c8) Servicios Oficiales			0.0	0.0		0.0
c9) Otros Servicios Generales			0.0	0.0		0.0
D. Transferencias, Asignaciones, Subsidios y Otras Ayudas (D=d1+d2+d3+d4+d5+d6+d7+d8+d9)	0.0	0.0	0.0	0.0	0.0	0.0
d1) Transferencias Internas y Asignaciones al Sector Público			0.0	0.0		0.0
d2) Transferencias al Resto del Sector Público			0.0	0.0		0.0
d3) Subsidios y Subvenciones			0.0	0.0		0.0
d4) Ayudas Sociales			0.0	0.0		0.0
d5) Pensiones y Jubilaciones			0.0	0.0		0.0
d6) Transferencias a Fideicomisos, Mandatos y Otros Análogos			0.0	0.0		0.0
d7) Transferencias a la Seguridad Social			0.0	0.0		0.0
d8) Donativos			0.0	0.0		0.0
d9) Transferencias al Exterior			0.0	0.0		0.0
E. Bienes Muebles, Inmuebles e Intangibles (E=e1+e2+e3+e4+e5+e6+e7+e8+e9)	0.0	0.0	0.0	0.0	0.0	0.0
e1) Mobiliario y Equipo de Administración			0.0	0.0		0.0
e2) Mobiliario y Equipo Educativo y Recreativo			0.0	0.0		0.0
e3) Equipo e Instrumental Médico y de Laboratorio			0.0	0.0		0.0
e4) Vehículos y Equipo de Transporte			0.0	0.0		0.0
e5) Equipo de Defensa y Seguridad			0.0	0.0		0.0
e6) Maquinaria, Otros Equipos y Herramientas			0.0	0.0		0.0
e7) Activos Biológicos			0.0	0.0		0.0
e8) Bienes Inmuebles			0.0	0.0		0.0
e9) Activos Intangibles			0.0	0.0		0.0
F. Inversión Pública (F=f1+f2+f3)	0.0	0.0	0.0	0.0	0.0	0.0
f1) Obra Pública en Bienes de Dominio Público			0.0	0.0		0.0
f2) Obra Pública en Bienes Propios			0.0	0.0		0.0
f3) Proyectos Productivos y Acciones de Fomento			0.0	0.0		0.0
G. Inversiones Financieras y Otras Provisiones (G=g1+g2+g3+g4+g5+g6+g7)	0.0	0.0	0.0	0.0	0.0	0.0
g1) Inversiones Para el Fomento de Actividades Productivas			0.0	0.0		0.0
g2) Acciones y Participaciones de Capital			0.0	0.0		0.0
g3) Compra de Títulos y Valores			0.0	0.0		0.0
g4) Concesión de Préstamos			0.0	0.0		0.0
g5) Inversiones en Fideicomisos, Mandatos y Otros Análogos			0.0	0.0		0.0
Fideicomiso de Desastres Naturales (Informativo)			0.0	0.0		0.0
g6) Otras Inversiones Financieras			0.0	0.0		0.0
g7) Provisiones para Contingencias y Otras Erogaciones Especiales			0.0	0.0		0.0
H. Participaciones y Aportaciones (H=h1+h2+h3)	0.0	0.0	0.0	0.0	0.0	0.0
h1) Participaciones			0.0	0.0		0.0
h2) Aportaciones			0.0	0.0		0.0
h3) Convenios			0.0	0.0		0.0
I. Deuda Pública (I=i1+i2+i3+i4+i5+i6+i7)	0.0	0.0	0.0	0.0	0.0	0.0
i1) Amortización de la Deuda Pública			0.0	0.0		0.0
i2) Intereses de la Deuda Pública			0.0	0.0		0.0
i3) Comisiones de la Deuda Pública			0.0	0.0		0.0
i4) Gastos de la Deuda Pública			0.0	0.0		0.0
i5) Costo por Coberturas			0.0	0.0		0.0
i6) Apoyos Financieros			0.0	0.0		0.0
i7) Adeudos de Ejercicios Fiscales Anteriores (ADEFAS)			0.0	0.0		0.0
III. Total de Egresos (III = I + II)	103,068.8	7,394.9	110,463.7	103,698.4	103,698.4	6,765.3

Tecnológico de Estudios Superiores de Jocotitlán Estado Analítico del Ejercicio del Presupuesto de Egresos Detallado Clasificación Administrativa Del 1 de Enero al 31 de Diciembre de 2022 (Miles de Pesos)						
Concepto (c)	Egresos					Subejercicio
	Aprobado	Ampliaciones/ (Reducciones)	Modificado	Devengado	Pagado	
I. Gasto No Etiquetado (I=A+B+C+D+E+F+G+H)	103,068.8	7,394.9	110,463.7	103,698.4	103,698.4	6,765.3
Tecnológico de Estudios Superiores de Jocotitlán (210C17)	103,068.8	7,394.9	110,463.7	103,698.4	103,698.4	6,765.3
II. Gasto Etiquetado (II=A+B+C+D+E+F+G+H)	0.0	0.0	0.0	0.0	0.0	0.0
Tecnológico de Estudios Superiores de Jocotitlán (210C17)			0.0			0.0
III. Total de Egresos (III = I + II)	103,068.8	7,394.9	110,463.7	103,698.4	103,698.4	6,765.3

T E S J O

Tecnológico de Estudios Superiores de Jocotitlán Estado Analítico del Ejercicio del Presupuesto de Egresos Detallado Clasificación Funcional (Finalidad y Función) Del 1 de Enero al 31 de Diciembre de 2022 (Miles de Pesos)						
Concepto (c)	Egresos					Subejercicio (e)
	Aprobado (d)	Ampliaciones/ (Reducciones)	Modificado	Devengado	Pagado	
I. Gasto No Etiquetado (I=A+B+C+D)	103,068.8	7,394.9	110,463.7	103,698.4	103,698.4	6,765.3
A. Gobierno (A=a1+a2+a3+a4+a5+a6+a7+a8)	0.0	0.0	0.0	0.0	0.0	0.0
a1) Legislación			0.0			0.0
a2) Justicia			0.0			0.0
a3) Coordinación de la Política de Gobierno			0.0			0.0
a4) Relaciones Exteriores			0.0			0.0
a5) Asuntos Financieros y Hacendarios			0.0			0.0
a6) Seguridad Nacional			0.0			0.0
a7) Asuntos de Orden Público y de Seguridad Interior			0.0			0.0
a8) Otros Servicios Generales			0.0			0.0
B. Desarrollo Social (B=b1+b2+b3+b4+b5+b6+b7)	103,068.8	4,734.9	107,803.7	101,038.4	101,038.4	6,765.3
b1) Protección Ambiental			0.0			0.0
b2) Vivienda y Servicios a la Comunidad			0.0			0.0
b3) Salud			0.0			0.0
b4) Recreación, Cultura y Otras Manifestaciones Sociales			0.0			0.0
b5) Educación	103,068.8	4,734.9	107,803.7	101,038.4	101,038.4	6,765.3
b6) Protección Social			0.0			0.0
b7) Otros Asuntos Sociales			0.0			0.0
C. Desarrollo Económico (C=c1+c2+c3+c4+c5+c6+c7+c8+c9)	0.0	0.0	0.0	0.0	0.0	0.0
c1) Asuntos Económicos, Comerciales y Laborales en General			0.0			0.0
c2) Agropecuaria, Silvicultura, Pesca y Caza			0.0			0.0
c3) Combustibles y Energía			0.0			0.0
c4) Minería, Manufacturas y Construcción			0.0			0.0
c5) Transporte			0.0			0.0
c6) Comunicaciones			0.0			0.0
c7) Turismo			0.0			0.0
c8) Ciencia, Tecnología e Innovación			0.0			0.0
c9) Otras Industrias y Otros Asuntos Económicos			0.0			0.0
D. Otras No Clasificadas en Funciones Anteriores (D=d1+d2+d3+d4)	0.0	2,660.0	2,660.0	2,660.0	2,660.0	0.0
d1) Transacciones de la Deuda Pública / Costo Financiero de la Deuda			0.0			0.0
d2) Transferencias, Participaciones y Aportaciones Entre Diferentes Niveles y Órdenes de Gobierno			0.0			0.0
d3) Saneamiento del Sistema Financiero			0.0			0.0
d4) Adeudos de Ejercicios Fiscales Anteriores		2,660.0	2,660.0	2,660.0	2,660.0	0.0
II. Gasto Etiquetado (II=A+B+C+D)	0.0	0.0	0.0	0.0	0.0	0.0
A. Gobierno (A=a1+a2+a3+a4+a5+a6+a7+a8)	0.0	0.0	0.0	0.0	0.0	0.0
a1) Legislación			0.0			0.0
a2) Justicia			0.0			0.0
a3) Coordinación de la Política de Gobierno			0.0			0.0
a4) Relaciones Exteriores			0.0			0.0
a5) Asuntos Financieros y Hacendarios			0.0			0.0
a6) Seguridad Nacional			0.0			0.0
a7) Asuntos de Orden Público y de Seguridad Interior			0.0			0.0
a8) Otros Servicios Generales			0.0			0.0
B. Desarrollo Social (B=b1+b2+b3+b4+b5+b6+b7)	0.0	0.0	0.0	0.0	0.0	0.0
b1) Protección Ambiental			0.0			0.0
b2) Vivienda y Servicios a la Comunidad			0.0			0.0
b3) Salud			0.0			0.0
b4) Recreación, Cultura y Otras Manifestaciones Sociales			0.0			0.0
b5) Educación			0.0			0.0
b6) Protección Social			0.0			0.0
b7) Otros Asuntos Sociales			0.0			0.0
C. Desarrollo Económico (C=c1+c2+c3+c4+c5+c6+c7+c8+c9)	0.0	0.0	0.0	0.0	0.0	0.0
c1) Asuntos Económicos, Comerciales y Laborales en General			0.0			0.0
c2) Agropecuaria, Silvicultura, Pesca y Caza			0.0			0.0
c3) Combustibles y Energía			0.0			0.0
c4) Minería, Manufacturas y Construcción			0.0			0.0
c5) Transporte			0.0			0.0
c6) Comunicaciones			0.0			0.0
c7) Turismo			0.0			0.0
c8) Ciencia, Tecnología e Innovación			0.0			0.0
c9) Otras Industrias y Otros Asuntos Económicos			0.0			0.0
D. Otras No Clasificadas en Funciones Anteriores (D=d1+d2+d3+d4)	0.0	0.0	0.0	0.0	0.0	0.0
d1) Transacciones de la Deuda Pública / Costo Financiero de la Deuda			0.0			0.0
d2) Transferencias, Participaciones y Aportaciones Entre Diferentes Niveles y Órdenes de Gobierno			0.0			0.0
d3) Saneamiento del Sistema Financiero			0.0			0.0
d4) Adeudos de Ejercicios Fiscales Anteriores			0.0			0.0
III. Total de Egresos (III = I + II)	103,068.8	7,394.9	110,463.7	103,698.4	103,698.4	6,765.3

CUENTA PÚBLICA DEL GOBIERNO, ORGANISMOS AUXILIARES Y AUTÓNOMOS DEL ESTADO DE MÉXICO 2022

Tecnológico de Estudios Superiores de Jocotitlán Estado Analítico del Ejercicio del Presupuesto de Egresos Detallado Clasificación de Servicios Personales por Categoría Del 1 de Enero al 31 de Diciembre de 2022 (Miles de Pesos)						
Concepto (c)	Egresos					Subejercicio
	Aprobado	Ampliaciones/ (Reducciones)	Modificado	Devengado	Pagado	
I. Gasto No Etiquetado (I=A+B+C+D+E+F)	69,107.3	4,435.4	73,542.7	68,132.6	68,132.6	5,410.1
A. Personal Administrativo y de Servicio Público	30,168.9	1,774.2	31,943.1	29,194.2	29,194.2	2,748.9
B. Magisterio	38,938.4	2,661.2	41,599.6	38,938.4	38,938.4	2,661.2
C. Servicios de Salud (C=c1+c2)	0.0	0.0	0.0	0.0	0.0	0.0
c1) Personal Administrativo			0.0			0.0
c2) Personal Médico, Paramédico y afin			0.0			0.0
D. Seguridad Pública			0.0			0.0
E. Gastos asociados a la Implementación de nuevas leyes federales o reformas a las mismas (E = e1 + e2)	0.0	0.0	0.0	0.0	0.0	0.0
e1) Nombre del Programa o Ley 1			0.0			0.0
e2) Nombre del Programa o Ley 2			0.0			0.0
F. Sentencias laborales definitivas			0.0			0.0
II. Gasto Etiquetado (II=A+B+C+D+E+F)	0.0	0.0	0.0	0.0	0.0	0.0
A. Personal Administrativo y de Servicio Público			0.0			0.0
B. Magisterio			0.0			0.0
C. Servicios de Salud (C=c1+c2)	0.0	0.0	0.0	0.0	0.0	0.0
c1) Personal Administrativo			0.0			0.0
c2) Personal Médico, Paramédico y afin			0.0			0.0
D. Seguridad Pública			0.0			0.0
E. Gastos asociados a la Implementación de nuevas leyes federales o reformas a las mismas (E = e1 + e2)	0.0	0.0	0.0	0.0	0.0	0.0
e1) Nombre del Programa o Ley 1			0.0			0.0
e2) Nombre del Programa o Ley 2			0.0			0.0
F. Sentencias laborales definitivas			0.0			0.0
III. Total del Gasto en Servicios Personales (III = I + II)	69,107.3	4,435.4	73,542.7	68,132.6	68,132.6	5,410.1