

TECNOLÓGICO DE ESTUDIOS
SUPERIORES DE
VILLA GUERRERO

(TESVG)

CONTENIDO		PÁGINA
I.	INFORMACIÓN CONTABLE	
	ESTADO DE SITUACIÓN FINANCIERA	5
	ESTADO DE ACTIVIDADES	6
	ESTADO DE VARIACIÓN EN LA HACIENDA PÚBLICA	7
	ESTADO DE CAMBIOS EN LA SITUACIÓN FINANCIERA	8
	ESTADO DE FLUJOS DE EFECTIVO	9
	ESTADO ANALÍTICO DEL ACTIVO	10
	ESTADO ANALÍTICO DE LA DEUDA Y OTROS PASIVOS	11
	INFORME SOBRE PASIVOS CONTINGENTES	12
	NOTAS A LOS ESTADOS FINANCIEROS	13
II.	INFORMACIÓN PRESUPUESTARIA	25
III.	INFORMACIÓN PROGRAMÁTICA	43
IV.	ANEXOS ESTABLECIDOS EN DIFERENTES ORDENAMIENTOS	57
V.	FORMATOS PARA EL CUMPLIMIENTO DE LA LEY DE DISCIPLINA FINANCIERA DE LAS ENTIDADES FEDERATIVAS Y LOS MUNICIPIOS	61

T E S V G

Tecnológico de Estudios Superiores de Villa Guerrero
Estado de Situación Financiera
Al 31 de Diciembre de 2022 y 2021
(Miles de Pesos)

Concepto	Año		Concepto	Año	
	2022	2021		2022	2021
ACTIVO			PASIVO		
Activo Circulante			Pasivo Circulante		
Efectivo y Equivalentes	3,447.7	2,206.1	Cuentas por Pagar a Corto Plazo	203.0	5,029.8
Derechos a Recibir Efectivo o Equivalentes	184.2	18.9	Documentos por Pagar a Corto Plazo		
Derechos a Recibir Bienes o Servicios		4,910.8	Porción a Corto Plazo de la Deuda Pública a Largo Plazo		
Inventarios			Titulos y Valores a Corto Plazo		
Almacenes			Pasivos Diferidos a Corto Plazo		
Estimación por Pérdida o Deterioro de Activos Circulantes			Fondos y Bienes de Terceros en Garantía y/o Administración a Corto Plazo		
Otros Activos Circulantes			Provisiones a Corto Plazo		
			Otros Pasivos a Corto Plazo		
Total de Activos Circulantes	3,631.9	7,136.8	Total de Pasivos Circulantes	203.0	5,029.8
Activo No Circulante			Pasivo No Circulante		
Inversiones Financieras a Largo Plazo			Cuentas por Pagar a Largo Plazo		
Derechos a Recibir Efectivo o Equivalentes a Largo Plazo			Documentos por Pagar a Largo Plazo		
Bienes Inmuebles, Infraestructura y Construcciones en Proceso	108,565.9	108,616.4	Deuda Pública a Largo Plazo		
Bienes Muebles	63,612.6	63,516.5	Pasivos Diferidos a Largo Plazo		
Activos Intangibles			Fondos y Bienes de Terceros en Garantía y/o en Administración a Largo Plazo		
Depreciación, Deterioro y Amortización Acumulada de Bienes	-59,250.8	-56,949.3	Provisiones a Largo Plazo		
Activos Diferidos					
Estimación por Pérdida o Deterioro de Activos no Circulantes			Total de Pasivos No Circulantes	.0	.0
Otros Activos no Circulantes					
Total de Activos No Circulantes	112,927.7	115,183.6	Total del Pasivo	203.0	5,029.8
Total del Activo	116,559.6	122,319.4	HACIENDA PÚBLICA/ PATRIMONIO		
			Hacienda Pública/Patrimonio Contribuido	16,266.9	16,266.9
				16,266.9	16,266.9
			Aportaciones		
			Donaciones de Capital		
			Actualización de la Hacienda Pública / Patrimonio		
			Hacienda Pública/Patrimonio Generado	100,089.7	101,022.7
			Resultados del Ejercicio (Ahorro / Desahorro)	-800.5	-3,200.2
			Resultados de Ejercicios Anteriores	94,246.1	97,578.8
			Revalúos	6,644.1	6,644.1
			Reservas		
			Rectificaciones de Resultados de Ejercicios Anteriores		
			Exceso o Insuficiencia en la Actualización de la Hacienda Pública/Patrimonio	.0	.0
			Resultado por Posición Monetaria		
			Resultado por Tenencia de Activos no Monetarios		
			Total Hacienda Pública/ Patrimonio	116,356.6	117,289.6
			Total del Pasivo y Hacienda Pública / Patrimonio	116,559.6	122,319.4

Tecnológico de Estudios Superiores de Villa Guerrero
Estado de Actividades
Del 1 de Enero al 31 de Diciembre de 2022 y 2021
(Miles de Pesos)

Concepto	2022	2021
INGRESOS Y OTROS BENEFICIOS		
Ingresos de la Gestión	330.7	289.1
Impuestos		
Cuotas y Aportaciones de Seguridad Social		
Contribuciones de Mejoras		
Derechos		
Productos	330.7	289.1
Aprovechamientos		
Ingresos por Venta de Bienes y Prestación de Servicios		
Participaciones, Aportaciones, Convenios Incentivos Derivados de la Colaboración Fiscal, Fondos Distintos de Aportaciones, Transferencias, Asignaciones, Subsidios y Subvenciones y Pensiones y Jubilaciones	71,515.4	74,488.0
Participaciones, Aportaciones, Convenios, Incentivos Derivados de la Colaboración Fiscal y Fondos Distintos de Aportaciones		
Transferencia, Asignaciones, Subsidios y Subvenciones y Pensiones y Jubilaciones	71,515.4	74,488.0
Otros Ingresos y Beneficios	3.1	.0
Ingresos Financieros		
Incremento por Variación de Inventarios		
Disminución del Exceso de Estimaciones por Pérdida o Deterioro u Obsolescencia		
Disminución del Exceso de Provisiones		
Otros Ingresos y Beneficios Varios	3.1	
Total de Ingresos y Otros Beneficios	71,849.2	74,777.1
GASTOS Y OTRAS PÉRDIDAS		
Gastos de Funcionamiento	69,951.6	69,561.9
Servicios Personales	48,832.7	47,083.5
Materiales y Suministros	5,011.0	5,147.7
Servicios Generales	16,107.9	17,330.7
Transferencia, Asignaciones, Subsidios y Otras Ayudas	308.6	259.6
Transferencias Internas y Asignaciones al Sector Público		
Transferencias al Resto del Sector Público		
Subsidios y Subvenciones		
Ayudas Sociales	308.6	259.6
Pensiones y Jubilaciones		
Transferencias a Fideicomisos, Mandatos y Contratos Análogos		
Transferencias a la Seguridad Social		
Donativos		
Transferencias al Exterior		
Participaciones y Aportaciones	.0	.0
Participaciones		
Aportaciones		
Convenios		
Intereses, Comisiones y Otros Gastos de la Deuda Pública	.0	.0
Intereses de la Deuda Pública		
Comisiones de la Deuda Pública		
Gastos de la Deuda Pública		
Costo por Coberturas		
Apoyos Financieros		
Otros Gastos y Pérdidas Extraordinarias	2,355.5	5,660.3
Estimaciones, Depreciaciones, Deterioros, Obsolescencia y Amortizaciones	2,301.4	5,480.9
Provisiones		
Disminución de Inventarios		
Aumento por Insuficiencia de Estimaciones por Pérdida o Deterioro y Obsolescencia		
Aumento por Insuficiencia de Provisiones		
Otros Gastos	54.1	179.4
Inversión Pública	34.0	2,495.5
Inversión Pública no Capitalizable	34.0	2,495.5
Total de Gastos y Otras Pérdidas	72,649.7	77,977.3
Resultados del Ejercicio (Ahorro/Desahorro)	-800.5	-3,200.2

TESVG

Tecnológico de Estudios Superiores de Villa Guerrero					
Estado de Variación en la Hacienda Pública					
Del 1 de Enero al 31 de Diciembre 2022 y 2021					
Concepto	Hacienda Pública / Patrimonio Contribuido	Hacienda Pública / Patrimonio Generado de Ejercicios Anteriores	Hacienda Pública / Patrimonio Generado del Ejercicio	Exceso o Insuficiencia en la Actualización de la Hacienda Pública / Patrimonio	Total
Hacienda Pública / Patrimonio Contribuido Neto de 2021	16,266.9				16,266.9
Aportaciones	16,266.9				16,266.9
Donaciones de Capital					0.0
Actualización de la Hacienda Pública/Patrimonio					0.0
Hacienda Pública / Patrimonio Generado Neto de 2021		104,222.9	-3,200.2	0.0	101,022.7
Resultados del Ejercicio (Ahorro/Desahorro)			-3,200.2		-3,200.2
Resultados de Ejercicios Anteriores		97,578.8			97,578.8
Revalúos		6,644.1			6,644.1
Reservas					0.0
Rectificaciones de Resultados de Ejercicios Anteriores					0.0
Exceso o Insuficiencia en la Actualización de la Hacienda Pública / Patrimonio Neto de 2021				0.0	0.0
Resultado por Posición Monetaria					0.0
Resultado por Tenencia de Activos no Monetarios					0.0
Hacienda Pública / Patrimonio Neto Final de 2021	16,266.9	104,222.9	-3,200.2	0.0	117,289.6
Cambios en la Hacienda Pública / Patrimonio Contribuido Neto de 2022	0.0				0.0
Aportaciones					0.0
Donaciones de Capital					0.0
Actualización de la Hacienda Pública/Patrimonio					0.0
Variaciones de la Hacienda Pública / Patrimonio Generado Neto de 2022		-3,332.7	2,399.7		-933.0
Resultados del Ejercicio (Ahorro/Desahorro)			-800.5		-800.5
Resultados de Ejercicios Anteriores		-3,332.7	3,200.2		-132.5
Revalúos					0.0
Reservas					0.0
Rectificaciones de Resultados de Ejercicios Anteriores					0.0
Cambios en el Exceso o Insuficiencia en la Actualización de la Hacienda Pública / Patrimonio Neto de 2022				0.0	0.0
Resultado por Posición Monetaria					0.0
Resultado por Tenencia de Activos no Monetarios					0.0
Hacienda Pública / Patrimonio Neto Final de 2022	16,266.9	100,890.2	-800.5	0.0	116,356.6

Tecnológico de Estudios Superiores de Villa Guerrero
Estado de Cambios en la Situación Financiera
Del 1 de Enero al 31 de Diciembre de 2022
(Miles de pesos)

Concepto	Origen	Aplicación
ACTIVO	7,262.8	1,503.0
Activo Circulante	4,910.8	1,406.9
Efectivo y Equivalentes		1,241.6
Derechos a Recibir Efectivo o Equivalentes		165.3
Derechos a Recibir Bienes o Servicios	4,910.8	
Inventarios		
Almacenes		
Estimación por Pérdida o Deterioro de Activos Circulantes		
Otros Activos Circulantes		
Activo No circulante	2,352.0	96.1
Inversiones Financieras a Largo Plazo		
Derechos a Recibir Efectivo o Equivalentes a Largo Plazo		
Bienes Inmuebles, Infraestructura y Construcciones en Proceso	50.5	
Bienes Muebles		96.1
Activos Intangibles		
Depreciación, Deterioro y Amortización Acumulada de Bienes	2,301.5	
Activos Diferidos		
Estimación por Pérdida o Deterioro de Activos no Circulantes		
Otros Activos no Circulantes		
PASIVO	.0	4,826.8
Pasivo Circulante	.0	4,826.8
Cuentas por Pagar a Corto Plazo		4,826.8
Documentos por Pagar a Corto Plazo		
Porción a Corto Plazo de la Deuda Pública a Largo Plazo		
Titulos y Valores a Corto Plazo		
Pasivos Diferidos a Corto Plazo		
Fondos y Bienes de Terceros en Garantía y/o Administración a Corto Plazo		
Provisiones a Corto Plazo		
Otros Pasivos a Corto Plazo		
Pasivo No Circulante	.0	.0
Cuentas por Pagar a Largo Plazo		
Documentos por Pagar a Largo Plazo		
Deuda Pública a Largo Plazo		
Pasivos Diferidos a Largo Plazo		
Fondos y Bienes de Terceros en Garantía y/o en Administración a Largo Plazo		
Provisiones a Largo Plazo		
HACIENDA PÚBLICA/PATRIMONIO	2,399.7	3,332.7
Hacienda Pública/Patrimonio Contribuido	.0	.0
Aportaciones		
Donaciones de Capital		
Actualización de la Hacienda Pública/Patrimonio		
Hacienda Pública/Patrimonio Generado	2,399.7	3,332.7
Resultados del Ejercicio (Ahorro/Desahorro)	2,399.7	
Resultados de Ejercicios Anteriores		3,332.7
Revalúos		
Reservas		
Rectificaciones de Resultados de Ejercicios Anteriores		
Exceso o Insuficiencia en la Actualización de la Hacienda Pública/Patrimonio	.0	.0
Resultado por Posición Monetaria		
Resultado por Tenencia de Activos no Monetarios		

TESVG

Tecnológico de Estudios Superiores de Villa Guerrero
Estado de Flujos de Efectivo
Del 1 de Enero al 31 de Diciembre de 2022 y 2021
(Miles de Pesos)

Concepto	2022	2021
Flujos de Efectivo de las Actividades de Operación		
Origen	71,849.2	74,777.1
Impuestos		
Cuotas y Aportaciones de Seguridad Social		
Contribuciones de Mejoras		
Derechos		
Productos	330.7	289.1
Aprovechamientos		
Ingresos por Venta de Bienes y Prestación de Servicios		
Participaciones, Aportaciones, Convenios, Incentivos de la Colaboración Fiscal y Fondos Distintos de		
Transferencias, Asignaciones, Subsidios y Subvenciones, y Pensiones y Jubilaciones	71,515.4	74,488.0
Otros Orígenes de Operación	3.1	.0
Aplicación	72,649.7	77,977.3
Servicios Personales	48,832.7	47,083.5
Materiales y Suministros	5,011.0	5,147.7
Servicios Generales	16,107.9	17,330.7
Transferencias Internas y Asignaciones al Sector Público		
Transferencias al Resto del Sector Público		
Subsidios y Subvenciones		
Ayudas Sociales	308.6	259.6
Pensiones y Jubilaciones		
Transferencias a Fideicomisos, Mandatos y Contratos Análogos		
Transferencias a la Seguridad Social		
Donativos		
Transferencias al Exterior		
Participaciones		
Aportaciones		
Convenios		
Otras Aplicaciones de Operación	2,389.5	8,155.8
Flujos Netos de Efectivo por Actividades de Operación	-800.5	-3,200.2
Flujos de Efectivo de las Actividades de Inversión		
Origen	7,262.8	77.8
Bienes Inmuebles, Infraestructura y Construcciones en Proceso	50.5	
Bienes Muebles		
Otros Orígenes de Inversión	7,212.3	77.8
Aplicación	261.4	837.0
Bienes Inmuebles, Infraestructura y Construcciones en Proceso		77.8
Bienes Muebles	96.1	741.1
Otras Aplicaciones de Inversión	165.3	18.1
Flujos Netos de Efectivo por Actividades de Inversión	7,001.4	-759.2
Flujo de Efectivo de las Actividades de Financiamiento		
Origen	.0	5,480.9
Endeudamiento Neto		
Interno		
Externo		
Otros Orígenes de Financiamiento		5,480.9
Aplicación	4,959.3	9,145.2
Servicios de la Deuda		59.6
Interno		
Externo		
Otras Aplicaciones de Financiamiento	4,959.3	9,085.6
Flujos Netos de Efectivo por Actividades de Financiamiento	-4,959.3	-3,664.3
Incremento/Disminución Neta en el Efectivo y Equivalentes al Efectivo	1,241.6	-7,623.7
Efectivo y Equivalentes al Efectivo al Inicio del Ejercicio	2,206.1	9,829.8
Efectivo y Equivalentes al Efectivo al Final del Ejercicio	3,447.7	2,206.1

CUENTA PÚBLICA DEL GOBIERNO, ORGANISMOS AUXILIARES Y AUTÓNOMOS DEL ESTADO DE MÉXICO 2022

Tecnológico de Estudios Superiores de Villa Guerrero
 Estado Analítico del Activo
 Del 1 de Enero al 31 de Diciembre de 2022
 (Miles de Pesos)

Concepto	Saldo Inicial	Cargos del Período	Abonos del Período	Saldo Final	Variación del Período
	1	2	3	4 = (1+2-3)	(4-1)
ACTIVO	122,319.4	185,579.9	191,339.7	116,559.6	-5,759.8
Activo Circulante	7,135.8	122,270.6	125,774.5	3,631.9	-3,503.9
Efectivo y Equivalentes	2,206.1	121,087.3	119,845.7	3,447.7	1,241.6
Derechos a Recibir Efectivo o Equivalentes	18.9	1,183.3	1,018.0	184.2	165.3
Derechos a Recibir Bienes o Servicios	4,910.8		4,910.8	.0	-4,910.8
Inventarios			.0	.0	.0
Almacenes				.0	.0
Estimación por Pérdida o Deterioro de Activos Circulantes				.0	.0
Otros Activos Circulantes				.0	.0
Activo No Circulante	115,183.6	63,309.3	65,565.2	112,927.7	-2,255.9
Inversiones Financieras a Largo Plazo				.0	.0
Derechos a Recibir Efectivo o Equivalentes a Largo Plazo				.0	.0
Bienes Inmuebles, Infraestructura y Construcciones en Proceso	108,616.4	59,527.1	59,577.6	108,565.9	-50.5
Bienes Muebles	63,516.5	105.8	9.7	63,612.6	96.1
Activos Intangibles				.0	.0
Depreciación, Deterioro y Amortización Acumulada de Bienes	-56,949.3	3,676.4	5,977.9	-59,250.8	-2,301.5
Activos Diferidos				.0	.0
Estimación por Pérdida o Deterioro de Activos no Circulantes				.0	.0
Otros Activos no Circulantes				.0	.0

T E S V G

Tecnológico de Estudios Superiores de Villa Guerrero
 Estado Analítico de la Deuda y Otros Pasivos
 Del 1 de Enero al 31 de Diciembre de 2022
 (Miles de Pesos)

Denominación de las Deudas	Moneda de Contratación	Institución o País Acreedor	Saldo Inicial del Período	Saldo Final del Período
DEUDA PÚBLICA				
Corto Plazo				
Deuda Interna			.0	.0
Instituciones de Crédito				
Títulos y Valores				
Arrendamientos Financieros				
Deuda Externa			.0	.0
Organismos Financieros Internacionales				
Deuda Bilateral				
Títulos y Valores				
Arrendamientos Financieros				
Subtotal a Corto Plazo			.0	.0
Largo Plazo				
Deuda Interna			.0	.0
Instituciones de Crédito				
Títulos y Valores				
Arrendamientos Financieros				
Deuda Externa			.0	.0
Organismos Financieros Internacionales				
Deuda Bilateral				
Títulos y Valores				
Arrendamientos Financieros				
Subtotal a Largo Plazo			.0	.0
Otros Pasivos				
Total de Deuda y Otros Pasivos			5,029.8	203.0

INFORME SOBRE PASIVOS CONTINGENTES

En cumplimiento de lo dispuesto por los artículos 46, fracción I, inciso f y 52 de la Ley General de Contabilidad Gubernamental en relación al Informe Sobre Pasivos Contingentes, se menciona que el Tecnológico de Estudios Superiores de Villa Guerrero (TESVG), al 31 de diciembre de 2022, no cuenta con obligaciones contingentes.

NOTAS A LOS ESTADOS FINANCIEROS

NOTAS DE DESGLOSE

1. ESTADO DE SITUACIÓN FINANCIERA

ACTIVO

- Efectivo y Equivalentes

Caja y Bancos:

El efectivo en Caja y Bancos del **TECNOLÓGICO DE ESTUDIOS SUPERIORES DE VILLA GUERRERO** (TESVG) está constituido por moneda de curso legal y se encuentra a su valor nominal. En ellas se registra principalmente la operación y manejo de los recursos autorizados para gasto corriente.

Bancos		2022	2021
		(Miles de pesos)	
Banorte			
	Banorte 974 CH	2,020.2	1,991.1
	Banorte 677 CH	16.8	0.4
BBVA			
	BBVA 763 CH	1,301.7	136.0
	BBVA 429 CH	0.4	0.0
CITI Banamex			
	Banamex 311 CH	48.7	48.7
	Banamex 249 CH	29.9	29.9
	Banamex 775 CH	30.0	0.0
	Total Bancos	3,447.7	2,206.1

- Derechos a Recibir Efectivo y Equivalentes

Deudores Diversos por Cobrar a Corto Plazo:

Las cuentas por cobrar a corto plazo del **TECNOLÓGICO DE ESTUDIOS SUPERIORES DE VILLA GUERRERO (TESVG)** se integran de la siguiente manera:

Deudores Diversos a Corto Plazo	2022	2021
	(Miles de pesos)	
Gil Eduardo Montes de Oca Nava	150.7	0.0
Impuesto Sobre la Renta	22.9	0.0
Aseguradora Patrimonial VIDA SA de CV	4.7	0.0
Leticia Piña Meza	3.7	0.0
Dictamen 3% Dpto personal	2.2	0.0
Ajuste Subsidio e ISR.	0.0	18.9
Total	184.2	18.9

- **Derecho a Recibir Bienes o Servicios**

Anticipos:

Las cuentas de anticipos del **TECNOLÓGICO DE ESTUDIOS SUPERIORES DE VILLA GUERRERO (TESVG)** se integran de la siguiente manera:

Anticipo a Contratistas	2022	2021
	(Miles de pesos)	
IMIFE (Gimnasio tercera y cuarte etapa)	0.0	4,396.4
Alberto González Cabrera (Gimnasio)	0.0	427.1
Sarec Constructora, S.A. de C.V.	0.0	12.4
Multiconstrucciones Albagsa, S.A. de C.V.	0.0	45.2
IMIFE Estacionamiento	0.0	29.7
Total	0.0	4,910.8

ACTIVO NO CIRCULANTE

Bienes Inmuebles, Infraestructura y Construcciones en Proceso

Los inmuebles, equipo de transporte, maquinaria y equipo, mobiliario y equipo de oficina, equipo de cómputo y accesorios, se registran a su costo de adquisición o construcción, incluyendo el Impuesto al Valor Agregado, debido a que el régimen fiscal del **TECNOLÓGICO DE ESTUDIOS SUPERIORES DE VILLA GUERRERO (TESVG)**, es de persona moral con fines no lucrativos, no contribuyentes.

Tratándose de las adquisiciones de bienes muebles, cuyo costo unitario de adquisición sea igual o superior a 70 veces el valor diario de la UMA, deberán registrarse contablemente como un aumento en el activo no circulante y la unidad ejecutora del gasto que los adquiera deberá informar al área de control patrimonial para que los bienes sean incluidos en el sistema de control patrimonial a fin de que el saldo de la cuenta de bienes muebles corresponda al monto total del sistema de control patrimonial incluyendo aquellos bienes adquiridos a través de fideicomisos, dichos montos deberán ser conciliados semestralmente; aquellas adquisiciones con un importe

TESVG

menor se deberán registrar contablemente como un gasto. En ambos casos se afectará el presupuesto de egresos en la partida y programa correspondiente.

Para efectos del control administrativo, las adquisiciones de bienes muebles, con un costo igual o mayor a 35 veces el valor diario de la UMA pero menor de 70 veces el valor diario de la UMA, también deberán incorporarse al sistema de control patrimonial, no así para la conciliación contable. Los bienes muebles adquiridos con un costo menor a 35 veces el valor diario de la UMA, se deberán considerar bienes no inventariables y no requerirán de control administrativo alguno.

Se actualizará el valor de los bienes muebles, su depreciación acumulada y del ejercicio, con base en lo estipulado en el Manual Único de Contabilidad Gubernamental, que toma como base lo establecido en la NIF B-10, de las Normas de Información Financiera, emitidas por el Instituto Mexicano de Contadores Públicos, a través del CINIF.

La obra pública se registra como construcciones en proceso con base en las autorizaciones de pago de las estimaciones físico-financieras, procediendo en su capitalización como activo no circulante y se incorpora al patrimonio cuando se concluye la obra, de conformidad con el acta de entrega-recepción o con el acta administrativa de finiquito.

Bienes Inmuebles, Infraestructura y Construcciones en Proceso	2022	2021
	(Miles de pesos)	
Terrenos	10,639.9	10,639.9
Infraestructura	97,926.0	38,518.3
Construcciones en Proceso en Bienes Propios	0.0	59,458.2
Total de Bienes Inmuebles, Infraestructura y Construcciones en Proceso	108,565.9	108,616.4
Mobiliario y Equipo de Administración	21,857.3	21,805.8
Equipo e Instrumental Médico y de Laboratorio	19,527.2	19,482.8
Vehículos y Equipo de Transporte	6,252.5	6,252.5
Mobiliario y Equipo Educativo y Recreativo	5,865.8	5,865.8
Otros Bienes Muebles	4,170.5	4,170.5
Equipo de Defensa y Seguridad	3,833.5	3,833.5
Maquinaria, Otros Equipos y Herramientas	2,105.7	2,105.6
Total de Bienes Muebles	63,612.6	63,516.5

Depreciación Acumulada de Bienes Inmuebles y Muebles

La depreciación de los activos no circulantes, se calcula sobre valores de inversión por el método de línea recta a partir del mes siguiente a que se adquieren o entran en operación los bienes respectivos; aplicando los porcentajes establecidos en el Manual Único de Contabilidad Gubernamental para las dependencias y entidades públicas del Gobierno y Municipios de Estado de México como sigue:

	Tasa Anual
Edificios y construcciones	2%
Mobiliario y equipo de oficina	3%
Equipo de cómputo y accesorios	20%
Equipo de transporte	10%
Maquinaria y equipo	10%

Depreciación, Deterioro y Amortización Acumulada de Bienes	2022	2021
	(Miles de pesos)	
Depreciación Acumulada de Bienes Inmuebles	25,396.4	10,859.1
Depreciación Acumulada de Bienes Muebles	33,854.4	46,090.2
Total Depreciación, Deterioro y Amortización Acumulada de Bienes	59,250.8	56,949.3

PASIVO

Cuentas por Pagar a Corto Plazo

Los compromisos devengados por la adquisición de bienes y servicios prestados pendientes de pago al cierre del Ejercicio se registran con cargo al presupuesto ejercido por pagar, cuando se formaliza la obligación respectiva mediante el acuerdo de las partes, independientemente de la forma o documentación que soporte dicho acuerdo y la fecha en que se paguen.

Cuentas por pagar a corto plazo	2022	2021
	(Miles de pesos)	
Servicios Personales por Pagar a Corto Plazo	0.0	1.5
Proveedores por Pagar a Corto Plazo	147.4	128.7
Constructoras	0.0	4,845.0
Retenciones y Contribuciones por Pagar	3.5	3.4
Otras Cuentas por Pagar	52.1	51.2
Total Cuentas por pagar a corto plazo	203.0	5,029.8

2. ESTADO DE ACTIVIDADES

Ingresos y Otros Beneficios

El TECNOLÓGICO DE ESTUDIOS SUPERIORES DE VILLA GUERRERO (TESVG) obtiene ingresos principalmente por inscripciones, colegiaturas, exámenes extraordinarios, reposición de credenciales, certificados de estudio principalmente, así mismo dentro de sus ingresos refleja los intereses que se obtienen de las cuentas de inversiones.

TESVG

Los Ingresos del Organismo se detallan a continuación:

Ingresos y Otros Beneficios	2022	2021
	(Miles de pesos)	
Transferencias, Asignaciones, Subsidios y Otras Ayudas	71,515.4	74,488.0
Ingresos de la Gestión	330.7	289.1
Otros Ingresos y Beneficios Varios	3.1	0.0
Total de Ingresos y Otros Beneficios	71,849.2	74,777.1

Gastos y Otras Pérdidas:

El TECNOLÓGICO DE ESTUDIOS SUPERIORES DE VILLA GUERRERO (TESVG) tuvo gastos netos al 31 de diciembre de 2022 por los siguientes conceptos:

Gastos y Otras Pérdidas	2022	2021
	(Miles de pesos)	
Gastos de Funcionamiento	69,951.6	69,561.9
Transferencias, Asignaciones, Subsidios y Otras Ayudas	308.6	259.6
Otros Gastos y Pérdidas Extraordinarias	2,355.5	5,660.3
Bienes Muebles	34.0	2,495.5
Total de Gastos y Otras Pérdidas	72,649.7	77,977.3

3. ESTADO DE VARIACIONES EN LA HACIENDA PUBLICA / PATRIMONIO

El patrimonio del TECNOLÓGICO DE ESTUDIOS SUPERIORES DE VILLA GUERRERO (TESVG) obtuvo un **Resultado del Ejercicio** al 31 de diciembre de 2022 como un desahorro por la cantidad de 800.5 miles de pesos.

4. ESTADO DE FLUJOS DE EFECTIVO

Efectivo y equivalentes

- El análisis de los saldos inicial y final que figuran en la última parte del Estado de Flujo de Efectivo en la cuenta de efectivo y equivalentes es como sigue:

	2022	2021
Efectivo en Bancos –Tesorería	3,447.7	2,206.1
Efectivo en Bancos- Dependencias	0.0	0.0
Inversiones temporales (hasta 3 meses)	0.0	0.0
Fondos con afectación específica	0.0	0.0
Depósitos de fondos de terceros y otros	0.0	0.0
Total de Efectivo y Equivalentes	3,447.7	2,206.1

Conciliación de los Flujos de Efectivo

Integración de Flujo de Efectivo	Al 31 de Diciembre de 2022	2021
Flujos Netos de Efectivo por Actividades de Operación	-800.5	-3,200.2
Flujos Netos de Efectivo por Actividades de Inversión	7,001.4	-759.2
Flujos Netos de Efectivo por Actividades de Financiamiento	-4,959.3	-3,664.3
Efectivo y Equivalentes al Efectivo al Inicio del Ejercicio	2,206.1	9,829.8
Efectivo y Equivalentes al Efectivo al Final del Ejercicio	3,447.7	2,206.1

5. CONCILIACIÓN ENTRE LOS INGRESOS PRESUPUESTARIOS Y CONTABLES, ASÍ COMO ENTRE LOS EGRESOS PRESUPUESTARIOS Y LOS GASTOS CONTABLES

Tecnológico de Estudios Superiores de Villa Guerrero Conciliación entre los Ingresos Presupuestarios y Contables Correspondiente del 1 de Enero al 31 de Diciembre de 2022 (Miles de Pesos)	
1. Ingresos Presupuestarios	74,239.5
2. Más Ingresos Contables no Presupuestarios	0.0
Ingresos Financieros	
Incremento por Variación de Inventarios	
Disminución del Exceso de Estimaciones por Pérdida o Deterioro u Obsolescencia	
Disminución del Exceso de Provisiones	
Otros Ingresos y Beneficios Varios	
Otros Ingresos Contables no Presupuestarios	
3. Menos Ingresos Presupuestarios no Contables	2,390.3
Aprovechamientos Patrimoniales	
Ingresos Derivados de Financiamientos	
Otros Ingresos Presupuestarios no Contables	2,390.3
4. Ingresos Contables (4 = 1 + 2 - 3)	71,849.2

T E S V G

Tecnológico de Estudios Superiores de Villa Guerrero Conciliación entre los Egresos Presupuestarios y los Gastos Contables Correspondiente del 1 de Enero al 31 de Diciembre de 2022 (Miles de Pesos)	
1.- Total de Egresos Presupuestarios	70,560.6
2.- Menos Egresos Presupuestarios no Contables	266.4
Materias Primas y Materiales de Producción y Comercialización	
Materiales y Suministros	
Mobiliario y Equipo de Administración	
Mobiliario y Equipo Educativo y Recreativo	
Equipo e Instrumental Médico y de Laboratorio	96.0
Vehículos y Equipo de Transporte	
Equipo de Defensa y Seguridad	
Maquinaria, Otros Equipos y Herramientas	
Activos Biológicos	
Bienes Inmuebles	
Activos Intangibles	
Obra Pública en Bienes de Dominio Público	
Obra Pública en Bienes Propios	
Acciones y Participaciones de Capital	
Compra de Títulos y Valores	
Concesión de Préstamos	
Inversiones en Fideicomisos, Mandatos y Otros Análogos	
Provisiones para Contingencias y Otras Erogaciones Especiales	
Amortización de la Deuda Pública	
Adeudos de Ejercicios Fiscales Anteriores (ADEFAS)	
Otros Egresos Presupuestales no Contables	170.4
3. Más Gastos Contables no Presupuestales	2,355.5
Estimaciones, Depreciaciones, Deterioros, Obsolescencia y Amortizaciones	2,301.5
Provisiones	
Disminución de Inventarios	
Aumento por Insuficiencia de Estimaciones por Pérdida o Deterioro u Obsolescencia	
Aumento por Insuficiencia de Provisiones	
Otros Gastos	54.0
Otros Gastos Contables no Presupuestales	
4. Total de Gasto Contable (4 = 1 - 2 + 3)	72,649.7

NOTAS DE MEMORIA (CUENTAS DE ORDEN)

Tecnológico de Estudios Superiores de Villa Guerrero		
CUENTAS DE ORDEN CONTABLES		
(Miles de Pesos)		
	<u>2022</u>	<u>2021</u>
CUENTAS DEUDORAS		
Almacén	0.0	0.0
N/A	<u>0.0</u>	<u>0.0</u>
CUENTAS ACREEDORAS		
Artículos Disponibles por el Almacén	0.0	0.0
	<u>0.0</u>	<u>0.0</u>

Tecnológico de Estudios Superiores de Villa Guerrero		
CUENTAS DE ORDEN PRESUPUESTALES		
(Miles de Pesos)		
	<u>2022</u>	<u>2021</u>
CUENTAS DEUDORAS		
Ley de Ingresos Estimada	83,868.3	88,365.9
Presupuesto de Egresos por Ejercer de Gastos de Funcionamiento	11,893.4	5,362.3
Presupuesto de Egresos Devengado de Gasto de Funcionamiento	183.2	128.7
Presupuesto de Egresos Pagado de Gastos de Funcionamiento	69,768.4	69,433.1
Presupuesto de Egresos por Ejercer de Transferencias, Asignaciones, Subsidios y Otras Ayudas		191.3
Presupuesto de Egresos Pagado de Transferencias, Asignaciones, Subsidios y Otras Ayudas	308.6	259.6
Presupuesto de Egresos por Ejercer de Bienes Muebles, Inmuebles e Intangibles	30.0	6,224.1
Presupuesto de Egresos Pagado de Bienes Muebles, Inmuebles e Intangibles	130.0	5,220.1
Presupuesto de Egresos por Ejercer de Intereses, Comisiones y Otros Gastos de la Deuda Pública	1,384.3	1,433.1
Presupuesto de Egresos Pagado de Intereses, Comisiones y Otros Gastos de la Deuda Pública	170.4	113.6
	<u>167,736.6</u>	<u>176,731.8</u>
CUENTAS ACREEDORAS		
Ley de Ingresos por Ejecutar	9,628.8	13,588.7
Ley de Ingresos Recaudado	74,239.5	74,777.1
Presupuesto de Egresos Aprobado de Gastos de Funcionamiento	81,845.0	74,924.1
Presupuesto de Egresos Aprobado de Transferencias, Asignaciones, Subsidios y Otras Ayudas	308.6	450.9
Presupuesto de Egresos Aprobado de Intereses, Comisiones y Otros Gastos de la Deuda Pública	1,554.7	1,546.7
Presupuesto de Egresos Aprobado de Bienes Muebles, Inmuebles e Intangibles	160.0	11,444.3
	<u>167,736.6</u>	<u>176,731.8</u>

NOTAS DE GESTIÓN ADMINISTRATIVA

1. INTRODUCCIÓN

El **TECNOLÓGICO DE ESTUDIOS SUPERIORES DE VILLA GUERRERO (TESVG)**, al ser un Organismo público descentralizado, de carácter estatal y sectorizado al sector educación, cuya responsabilidad social es brindar educación superior de calidad, bajo cierta normatividad y con la firme convicción de dar respuesta a las necesidades de una sociedad demandante.

2. PANORAMA

El **TECNOLÓGICO DE ESTUDIOS SUPERIORES DE VILLA GUERRERO (TESVG)** es un organismo público descentralizado de carácter estatal, el cual cimienta su operación principalmente bajo partidas presupuestales tanto de recurso Federales, como Estatales, previamente autorizadas en el Presupuesto de Egresos del Estado de México del ejercicio fiscal 2022.

3. AUTORIZACIÓN E HISTORIA

El **TECNOLÓGICO DE ESTUDIOS SUPERIORES DE VILLA GUERRERO (TESVG)** es creado mediante decreto número 51 del Ejecutivo del Estado, el 09 de septiembre de 1999, con personalidad jurídica y patrimonio propio, el cual estará sectorizado a la Secretaría de Educación, Cultura y Bienestar Social y cuyo domicilio es en el Municipio de Villa Guerrero.

Manifiesto una modificación el día 22 de octubre de 2012, mediante decreto número 78 del Titular del Poder Ejecutivo del Estado de México, el Doctor Eruviel Ávila Villegas, publicado en la Gaceta de Gobierno de Estado de México.

4. ORGANIZACIÓN Y OBJETO SOCIAL

De acuerdo al artículo 4º del citado Decreto, establece que el **TESVG** tendrá como objeto:

- I. Formar profesionales, docentes e investigadores aptos para la aplicación y generación de conocimientos, en la solución de problemas con un sentido innovador que incorpore los avances científicos y tecnológicos, de acuerdo con los requerimientos del desarrollo económico y social de la región, del estado y del país;
- II. Realizar investigaciones científicas y tecnológicas que permitan el avance del conocimiento, el desarrollo de la enseñanza tecnológica y el mejor aprovechamiento social de los recursos naturales y materiales que contribuyan a elevar la calidad de vida de la comunidad;
- III. Colaborar con los sectores público, privado y social en la consolidación del desarrollo tecnológico y social de la comunidad;
- IV. Realizar programas de vinculación con los sectores público, privado y social que contribuye a la consolidación del desarrollo tecnológico y social;

- V. Realizar el proceso enseñanza-aprendizaje con actividades curriculares debidamente planeadas y ejecutadas; y
- VI. Promover la cultura regional, estatal, nacional y universal especialmente la de carácter tecnológico.

Su régimen jurídico está subordinado a la observancia de la normatividad del sector educación.

El **TESVG** tiene como obligación fiscal y de carácter Federal, conforme al objeto y funciones en su decreto de creación, el de realizar las retenciones del impuesto sobre la renta, por los salarios y en general por la prestación de servicios subordinados, así como retenedor del I.S.R. de pago de servicios profesionales, y en materia Estatal como retenedor de las cuotas al ISSEMYM.

Su principal estructura organizacional está estructurada de la siguiente manera: Como órgano supremo de decisión está la Junta Directiva del (**TESVG**); de manera descendente una Dirección General, dos Direcciones de área, cinco Subdirecciones, siete Jefaturas de Divisiones y doce Departamentos.

5. BASES DE PREPARACIÓN DE LOS ESTADOS FINANCIEROS

Con base en la “Circular de la Información Financiera para el Reconocimiento de los Efectos de la Inflación, que deben utilizar las entidades del Sector Central y Auxiliar del Gobierno del Estado de México” a la que están sujetas las entidades, del Sector Central, Empresas de Participación Estatal Mayoritaria, Organismos Descentralizados, Entes Autónomos y Fideicomisos Públicos, se registra la actualización del activo fijo, su depreciación acumulada y del ejercicio.

El **TECNOLÓGICO DE ESTUDIOS SUPERIORES DE VILLA GUERRERO (TESVG)**, con base en las observaciones y sugerencias emitidas en su caso por las instancias de control y fiscalización, así como su responsabilidad sobre la objetividad, confiabilidad y oportunidad, en la preparación y presentación de la información financiera y presupuestal, como base para control y toma de decisiones sobre las operaciones, ejecución de programas, ejercicio del presupuesto y cumplimiento de los objetivos institucionales, promueve su seguimiento y los avances para su atención oportuna, de conformidad con las sugerencias y, en su caso, medidas correctivas y preventivas, así como acciones de mejora propuestas, que eviten su recurrencia y fomente el manejo transparente de los recursos públicos e información sobre su gestión, con los avances y resultados que se informan a la Administración del Organismo.

6. POLÍTICAS DE CONTABILIDAD SIGNIFICATIVAS

Las cifras mostradas en estados Financieros adjuntos, están presentadas en base al costo histórico. En observancia a la sección IV relativa a Efectos de Inflación, del Manual Único de Contabilidad Gubernamental para las Dependencias y Entidades Públicas del Gobierno y Municipios del Estado de México no se aplicó el procedimiento de revaluación de los estados financieros del **TECNOLÓGICO DE ESTUDIOS SUPERIORES DE VILLA GUERRERO (TESVG)**, por el ejercicio fiscal de 2022. Los valores realizables se encuentran presentados principalmente por depósitos bancarios, valuados a su valor nominal, el cual no excede al valor de mercado. Los rendimientos de estas inversiones se registran conforme se devengan, afectando los resultados del periodo.

7. POSICIÓN EN MONEDA EXTRANJERA Y PROTECCIÓN POR RIESGO CAMBIARIO

No Aplica.

8. REPORTE ANALÍTICO DEL ACTIVO

Los activos fijos se registran originalmente a su costo de adquisición, según correspondan. Para efectos de la determinación de la depreciación del ejercicio y acumulada, se utiliza el método de línea recta, aplicando los porcentos máximos establecidos en la sección VI referente a: "Políticas de Registro", del Manual Único de Contabilidad Gubernamental para las Dependencias y Entidades Públicas del Gobierno y Municipios del Estado de México, según se trate del tipo de activo, como sigue:

Bienes	Depreciación Anual
Vehículos	10%
Equipo de Cómputo	20%
Mobiliario y Equipo de Oficina	3%
Edificios	2%
Maquinaria	10%
El resto	10%

9. FIDEICOMISOS, MANDATOS Y ANÁLOGOS

No Aplica.

10. REPORTE DE RECAUDACIÓN

Tuvo una asignación presupuestal por importe de 81 millones 642.5 miles de pesos.

11. INFORMACIÓN SOBRE LA DEUDA Y EL REPORTE ANALÍTICO DE LA DEUDA

No Aplica.

12. CALIFICACIONES OTORGADAS

No Aplica.

13. PROCESO DE MEJORA

No Aplica.

14. INFORMACIÓN POR SEGMENTOS

No Aplica.

15. EVENTOS POSTERIORES AL CIERRE

No Aplica.

16. PARTES RELACIONADAS

No Aplica.

17. RESPONSABILIDAD SOBRE LA PRESENTACIÓN RAZONABLE DE LOS ESTADOS FINANCIEROS

La formulación y presentación de los estados financieros, así como sus notas a los mismos, son responsabilidad de la Administración del TECNOLÓGICO DE ESTUDIOS SUPERIORES DE VILLA GUERRERO (TESVG).

“Bajo protesta de decir verdad declaramos que los Estados Financieros y sus notas son razonablemente correctos y son responsabilidad del emisor”.

El Despacho Segura y Sánchez Contadores y Auditores, S.C., dictaminó los Estados Financieros del Tecnológico de Estudios Superiores de Villa Guerrero al 31 de diciembre de 2022, mediante el cual expresa la opinión de que presentan razonablemente, en todos los aspectos materiales, la situación financiera del Tecnológico.

INFORMACIÓN PRESUPUESTARIA

NOTA INGRESO PRESUPUESTAL

Con fundamento en la Fracción XXX del Artículo 61 de la Constitución Política del Estado Libre y Soberano de México que a la letra dice:

“Artículo 61.- Son facultades y obligaciones de la Legislatura:

...

XXX. Aprobar anualmente el Presupuesto de Egresos del Estado, previo examen, discusión y, en su caso, modificación del Proyecto enviado por el Ejecutivo Estatal, una vez aprobadas las contribuciones establecidas en la Ley de Ingresos del Estado, a más tardar el 15 de diciembre, o hasta el 31 del mismo mes, cuando inicie el periodo constitucional el Ejecutivo Federal. En el Presupuesto de Egresos se dispondrá de las medidas apropiadas para vigilar su correcta aplicación.

Si cumplidos los plazos a que se refiere el párrafo anterior no se hubieren aprobado los ordenamientos jurídico financieros referidos, seguirán en vigor hasta el 31 de enero del ejercicio fiscal inmediato siguiente los expedidos para el ejercicio fiscal inmediato anterior al de las iniciativas en discusión. En el caso de la Ley de Ingresos del Estado, sólo seguirán vigentes aquellos rubros que no se hayan visto afectados por la entrada en vigor de los ordenamientos legales correspondientes de carácter federal...”

Considerando que la Ley de Ingresos del Estado de México para el ejercicio fiscal del año 2022, fue autorizada mediante decreto número 18 de fecha 31 de enero y de acuerdo al Segundo Transitorio de la misma que a la letra dice:

TRANSITORIOS

...

“SEGUNDO.- Esta Ley entrará en vigor al día siguiente de su publicación.”

...

La Ley de Ingresos del Estado de México para el ejercicio fiscal del año 2022 entró en vigor el 1 de Febrero de 2022, y al amparo de la disposición Constitucional antes mencionada, se consideró para recibir los ingresos necesarios para cubrir las erogaciones previstas en el Presupuesto de Egresos del año inmediato anterior por un monto de 3 millones 910 mil pesos mismos que sirvieron para sufragar las erogaciones de gasto corriente realizadas en el mes de enero de 2022.

NOTA EGRESO PRESUPUESTAL

Con fundamento en la Fracción XXX del Artículo 61 de la Constitución Política del Estado Libre y Soberano de México que a la letra dice:

“Artículo 61.- Son facultades y obligaciones de la Legislatura:

...

XXX. Aprobar anualmente el Presupuesto de Egresos del Estado, previo examen, discusión y, en su caso, modificación del Proyecto enviado por el Ejecutivo Estatal, una vez aprobadas las contribuciones establecidas en la Ley de Ingresos del Estado, a más tardar el 15 de diciembre, o hasta el 31 del mismo mes, cuando inicie el periodo constitucional el Ejecutivo Federal. En el Presupuesto de Egresos se dispondrá de las medidas apropiadas para vigilar su correcta aplicación.

Si cumplidos los plazos a que se refiere el párrafo anterior no se hubieren aprobado los ordenamientos jurídico financieros referidos, seguirán en vigor hasta el 31 de enero del ejercicio fiscal inmediato siguiente los expedidos para el ejercicio fiscal inmediato anterior al de las iniciativas en discusión... En el caso del Presupuesto de Egresos, la extensión de su vigencia se entenderá referida únicamente a lo relativo al gasto corriente.”

Considerando que el Presupuesto de Egresos del Gobierno del Estado de México para el ejercicio fiscal del año 2022, fue autorizado mediante decreto número 20 de fecha 31 de enero y de acuerdo al Segundo Transitorio del mismo que a la letra dice:

TRANSITORIOS

...

“SEGUNDO. El presente Decreto entrara en vigor al día siguiente de su publicación.”

...

El Presupuesto de Egresos del Gobierno del Estado de México para el ejercicio fiscal del año 2022 entró en vigor el 1 de febrero de 2022 y al amparo de la disposición Constitucional antes mencionada, se consideraron autorizadas las erogaciones de gasto corriente por un monto de 3 millones 159.4 miles de pesos en el capítulo 1000, 178.7 miles de pesos en el capítulo 2000 y 571.9 miles de pesos en el capítulo 3000, para el periodo comprendido del 1 al 31 de enero de 2022.

TESVG

Tecnológico de Estudios Superiores de Villa Guerrero													
Ingresos y Egresos													
Del 1 de Enero al 31 de Diciembre de 2022													
(Miles de Pesos)													
CONCEPTO	AUTORIZADO	ASIGNADO	%	AMPLIACIÓN	REDUCCIÓN	AUTORIZADO FINAL	%	PRESUPUESTO EJERCIDO	%	VARIACIÓN INICIAL	%	VARIACIÓN MODIFICADO	%
INGRESOS:	77,732.5	81,642.5	100.0	23,427.8	21,202.0	83,868.3	100.0	74,239.5	100.0	-7,403.0	-9.1	9,628.8	11.5
Superávit Ejercicio Anterior		3,910.0	4.8			3,910.0	4.7	2,209.3	3.0	0	0	-1,700.7	-43.5
Ordinarios	77,732.5	77,732.5	96.2	21,873.1	21,202.0	78,403.6	93.5	71,846.1	96.8	-5,886.4	-7.6	6,557.5	8.4
Estatales	77,732.5	77,732.5	96.2	21,873.1	21,202.0	78,403.6	93.5	71,846.1	96.8	-5,886.4	-7.6	6,557.5	8.4
- Tributarios										0			
Impuestos sobre Erogaciones													
Impuestos sobre Tenencia													
Otros Impuestos y Accesorios													
- No Tributarios	0	0	0	0	0	0	0	330.7	4	330.7		-330.7	
Derechos				0	0	0	0	0	0	0		0	
Sector Central													
Organismos Auxiliares													
Aportaciones de Mejoras													
Productos	0	0	0			0	0			0		0	
Aprovechamientos						0				0		0	
Ingresos Financieros						0		330.7		330.7		-330.7	
Aportaciones y Cuotas de Seguridad Social													
Ingreso por Venta de Bienes y Servicios	20,380.6	20,380.6	25.0	0	20,380.6	0	0	0	0	-20,380.6	-100.0	0	
Transferencias, Asignaciones, Subsidio y Otras Ayudas	57,351.9	57,351.9	70.2	21,873.1	821.4	78,403.6	93.5	71,515.4	96.3	14,163.5	24.7	6,888.2	8.8
Federales	0	0	0	0	0	0	0	0	0	0		0	
Participaciones Federales													
Fondos de Aportaciones Ramo 33										0		0	
Otros Apoyos Federales										0		0	
Extraordinarios	0	0	0	1,554.7	0	1,554.7	1.9	184.1	.2	184.1		1,370.6	88.2
Generación de ADEFAS	0	0			0	0	0	0	0	0		0	
Financiamientos	0	0		1,554.7		1,554.7	1.9	184.1		184.1		1,370.6	88.2
EGRESOS:	77,732.5	81,642.5	100.0	11,732.8	9,507.0	83,868.3	100.0	70,560.6	100.0	11,081.9	13.6	13,307.7	15.9
Poderes Legislativo y Judicial			0	0	0	0	0	0	0	0		0	
Poder Legislativo													
Poder Judicial													
Gasto Total de Poder Ejecutivo	77,732.5	81,642.5	100.0	11,732.8	9,507.0	83,868.3	100.0	70,560.6	100.0	11,081.9	13.6	13,307.7	15.9
Gasto Programable:	77,732.5	81,642.5	100.0	10,178.1	9,507.0	82,313.6	98.1	70,390.2	99.8	11,252.3	13.8	11,923.4	14.5
Gasto Corriente	77,326.7	81,236.7	99.5	9,832.3	9,224.0	81,845.0	97.6	69,951.6	99.1	11,285.1	13.9	11,893.4	14.5
Servicios Personales	50,576.5	53,735.9	65.8	4,795.3	4,260.1	54,271.1	64.7	48,832.7	69.2	4,903.2	9.1	5,438.4	10.0
Gasto Operativo	26,750.2	27,500.8	33.7	5,037.0	4,963.9	27,573.9	32.9	21,118.9	29.9	6,381.9	23.2	6,455.0	23.4
- Materiales y Suministros	5,078.3	5,257.0	6.4	1,094.1	1,161.3	5,189.8	6.2	5,011.0	7.1	246.0	4.7	178.8	3.4
- Servicios Generales	21,671.9	22,243.8	27.2	3,942.9	3,802.6	22,384.1	26.7	16,107.9	22.8	6,135.9	27.6	6,276.2	28.0
Transferencias	406.8	406.8	.5	185.8	283.0	308.6	.4	308.6	.4	97.2	24.0	0	0
- Organismos Autónomos													
- Subsidios y Apoyos	406.8	406.8	.5	185.8	283.0	308.6	.4	308.6	.4	97.2	24.0	0	0
Inversión Pública	0	0	0	160.0	0	160.0	.2	130.0	.2	-130.0		30.0	18.8
- Bienes Muebles e Inmuebles	0	0		160.0	0	160.0	.2	130.0	.2	-130.0		30.0	18.8
- Obra Pública	0	0	0			0	0	0	0	0		0	
- Inversión Financiera	0	0											
Gasto no Programable	0	0	0	1,554.7	0	1,554.7	1.9	170.4	.2	-170.4		1,384.3	89.0
Transferencias a Municipios			0	0	0	0	0	0	0	0		0	
- Participaciones													
- Aportaciones del Ramo 33													
- Convenios													
Deuda Pública	0	0	0	1,554.7	0	1,554.7	1.9	170.4	.2	-170.4		1,384.3	89.0
- Costo Financiero de la Deuda						0		0		0		0	
- Amortizaciones						0		0		0		0	
- Pago de ADEFAS	0	0	0	1,554.7	0	1,554.7	1.9	170.4	.2	-170.4		1,384.3	89.0
Superávit(-) / Déficit (-)	0	0		11,695.0	11,695.0	0	0	3,678.9	5.2	-3,678.9		-3,678.9	
% de los Ingresos								5.0					

Tecnológico de Estudios Superiores de Villa Guerrero
Indicadores de Postura Fiscal Integrado
Del 1 de Enero al 31 de Diciembre de 2022
(Miles de Pesos)

Concepto	Estimado	Devengado	Pagado ³
I. Ingresos Presupuestarios (I=1+2)	81,642.5	74,239.5	74,239.5
1. Ingresos del Gobierno de la Entidad Federativa ¹			0.0
2. Ingresos del Sector Paraestatal ¹	81,642.5	74,239.5	74,239.5
II. Egresos Presupuestarios (II=3+4)	81,642.5	70,560.6	70,377.4
3. Egresos del Gobierno de la Entidad Federativa ²			0.0
4. Egresos del Sector Paraestatal ²	81,642.5	70,560.6	70,377.4
III. Balance Presupuestario (Superávit o Déficit) (III = I - II)	0.0	3,678.9	3,862.1

Concepto	Estimado	Devengado	Pagado ³
III. Balance presupuestario (Superávit o Déficit)	0.0	3,678.9	3,862.1
IV. Intereses, Comisiones y Gastos de la Deuda			
V. Balance Primario (Superávit o Déficit) (V= III - IV)	0.0	3,678.9	3,862.1

Concepto	Estimado	Devengado	Pagado ³
A. Financiamiento	0.0	0.0	0.0
B. Amortización de la deuda	0.0	0.0	0.0
C. Endeudamiento ó desendeudamiento (C = A - B)	0.0	0.0	0.0

Superávit (+) Déficit (-)

3,678.9

TESVG

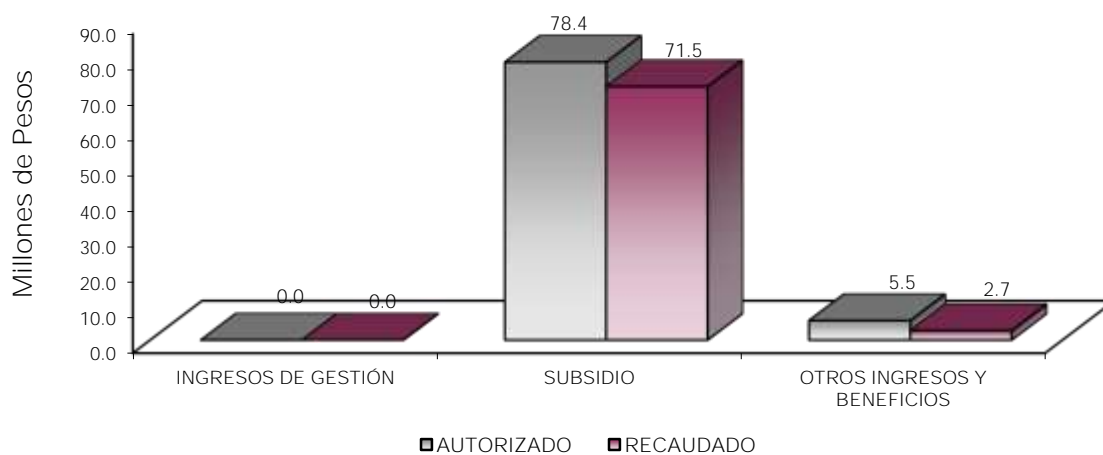
Tecnológico de Estudios Superiores de Villa Guerrero
Estado Analítico de Ingresos
Del 1 de Enero al 31 de Diciembre de 2022
(Miles de Pesos)

Rubro de Ingresos	Ingreso					Diferencia (6= 5 - 1)
	Estimado	Ampliaciones y Reducciones	Modificado	Devengado	Recaudado	
	(1)	(2)	(3= 1 + 2)	(4)	(5)	
Impuestos			.0			.0
Cuotas y Aportaciones de Seguridad Social			.0			.0
Contribuciones de Mejoras			.0			.0
Derechos			.0			.0
Productos			.0	330.7	330.7	330.7
Aprovechamientos	3,910.0		3,910.0	2,209.3	2,209.3	-1,700.7
Ingresos por Ventas de Bienes, Prestación de Servicios y Otros Ingresos	20,380.6	-20,380.6	.0			-20,380.6
Participaciones, Aportaciones, Convenios, Incentivos Derivados de la Colaboración Fiscal y Fondos Distintos de Aportaciones			.0			.0
Transferencias, Asignaciones, Subsidios y Subvenciones, y Pensiones y Jubilaciones	57,351.9	21,051.7	78,403.7	71,515.4	71,515.4	14,163.5
Ingresos Derivados de Financiamientos		1,554.7	1,554.7	184.1	184.1	184.1
Total	81,642.5	2,225.8	83,868.3	74,239.5	74,239.5	-7,403.0
				Ingresos excedentes¹		

Estado Analítico de Ingresos Por Fuente de Financiamiento	Ingreso					Diferencia (6= 5 - 1)
	Estimado	Ampliaciones y Reducciones	Modificado	Devengado	Recaudado	
	(1)	(2)	(3= 1 + 2)	(4)	(5)	
Ingresos del Poder Ejecutivo Federal o Estatal y de los Municipios	.0	.0	.0	.0	.0	.0
Impuestos			.0			.0
Cuotas y Aportaciones de Seguridad Social			.0			.0
Contribuciones de Mejoras			.0			.0
Derechos	.0	.0	.0	.0	.0	.0
Productos			.0			.0
Aprovechamientos			.0			.0
Participaciones, Aportaciones, Convenios, Incentivos Derivados de la Colaboración Fiscal y Fondos Distintos de Aportaciones			.0			.0
Transferencias, Asignaciones, Subsidios y Subvenciones, y Pensiones y Jubilaciones			.0			.0
Ingresos de los Entes Públicos de los Poderes Legislativo y Judicial, de los Órganos Autónomos y del Sector Paraestatal o Paramunicipal, así como de las Empresas Productivas del Estado	81,642.5	671.1	82,313.6	74,055.4	74,055.4	-7,587.1
Cuotas y Aportaciones de Seguridad Social	.0	.0	.0	.0	.0	.0
Productos	.0	.0	.0	330.7	330.7	330.7
Ingresos por Venta de Bienes, Prestación de Servicios y Otros Ingresos	24,290.6	-20,380.6	3,910.0	2,209.3	2,209.3	-22,081.3
Transferencias, Asignaciones, Subsidios y Subvenciones, y Pensiones y Jubilaciones	57,351.9	21,051.7	78,403.6	71,515.4	71,515.4	14,163.5
Ingresos Derivados de Financiamiento	.0	1,554.7	1,554.7	184.1	184.1	184.1
Ingresos Derivados de Financiamientos	.0	1,554.7	1,554.7	184.1	184.1	184.1
Total	81,642.5	2,225.8	83,868.3	74,239.5	74,239.5	-7,403.0
				Ingresos excedentes¹		

CUENTA PÚBLICA DEL GOBIERNO, ORGANISMOS AUXILIARES Y AUTÓNOMOS DEL ESTADO DE MÉXICO 2022

Tecnológico de Estudios Superiores de Villa Guerrero								
INGRESOS								
(Miles de Pesos)								
INGRESOS	AUTORIZADO	ASIGNADO	PRESUPUESTO 2022		TOTAL AUTORIZADO	RECAUDADO	VARIACIÓN	
			ASIGNACIONES Y/O AMPLIACIONES	REDUCCIONES Y/O DISMINUCIONES			IMPORTE	%
INGRESOS DE GESTIÓN	20,380.6	20,380.6			20,380.6			
Ingresos por Venta de Bienes y Servicios	20,380.6	20,380.6			20,380.6			
PARTICIPACIONES, APORTACIONES, TRANSFERENCIAS, ASIGNACIONES, SUBSIDIOS Y OTRAS AYUDAS	57,351.9	57,351.9	21,873.1	821.4	78,403.6	71,515.4	6,888.2	8.8
Subsidio	57,351.9	57,351.9	21,873.1	821.4	78,403.6	71,515.4	6,888.2	8.8
OTROS INGRESOS Y BENEFICIOS		3,910.0	1,554.7		5,464.7	2,724.1	2,740.6	50.2
Productos						330.7	-330.7	
Pasivos que se Generen como Resultado de Erogaciones que se Devengan en el Ejercicio Fiscal pero que queden Pendientes de Liquidar al Cierre del Mismo			1,554.7		1,554.7	184.1	1,370.6	88.2
Aplicación de Remanentes		3,910.0			3,910.0	2,209.3	1,700.7	43.5
T O T A L	77,732.5	81,642.5	23,427.8	21,202.0	83,868.3	74,239.5	9,628.8	11.5



NOTAS AL PRESUPUESTO DE INGRESOS

INGRESOS

Se previó recaudar ingresos por 81 millones 642.5 miles de pesos, posteriormente se autorizaron ampliaciones por 2 millones 225.8 miles de pesos, obteniendo un total autorizado de 83 millones 868.3 miles de pesos. El importe recaudado fue por 74 millones 239.5 miles de pesos, por lo que se tuvo una variación por 9 millones 628.8 miles de pesos, lo cual representó el 11.5 por ciento del monto previsto.

INGRESOS DE GESTIÓN

Inicialmente se previó recaudar ingresos de gestión por 20 millones 380.6 miles de pesos, teniendo una recaudación presupuestal por la misma cantidad.

PARTICIPACIONES, APORTACIONES, TRANSFERENCIAS, ASIGNACIONES SUBSIDIOS Y OTRAS AYUDAS

SUBSIDIO

Se tuvo previsto recaudar 57 millones 351.9 miles de pesos, sin embargo, se dieron ampliaciones por 21 millones 51.8 miles de pesos, obteniendo un total autorizado de 78 millones 403.7 miles de pesos, logrando recaudar 71 millones 515.4 miles de pesos, por lo que se tuvo una variación de 6 millones 888.3 miles de pesos, que representó el 8.8 por ciento de lo programado.

OTROS INGRESOS Y BENEFICIOS

Se tuvo una ampliación presupuestal por 1 millón 554.6 miles de pesos, se recaudaron 2 millones 724.1 miles de pesos, los cuales comprendieron ingresos financieros y pasivos pendientes de liquidar al cierre del ejercicio, por lo que se tuvo una variación de 2 millones 740.5 miles de pesos lo cual representó el 50.2 por ciento al monto autorizado.

CUENTA PÚBLICA DEL GOBIERNO, ORGANISMOS AUXILIARES Y AUTÓNOMOS DEL ESTADO DE MÉXICO 2022

Tecnológico de Estudios Superiores de Villa Guerrero
Estado Analítico del Ejercicio del Presupuesto de Egresos
Clasificación por Objeto del Gasto (Captulo y Concepto)
Del 1 de Enero al 31 de Diciembre de 2022
(Miles de Pesos)

Concepto	Egresos					Subejercicio
	Aprobado	Ampliaciones/ (Reducciones)	Modificado	Devengado	Pagado	
	1	2	3 = (1 + 2)	4	5	
Servicios Personales	53,735.9	535.2	54,271.1	48,832.7	48,793.8	5,438.4
Remuneraciones al Personal de Carácter Permanente	33,758.0	-872.4	32,885.6	28,698.5	28,698.5	4,187.1
Remuneraciones al Personal de Carácter Transitorio			.0			.0
Remuneraciones Adicionales y Especiales	8,134.1	191.0	8,325.1	8,194.3	8,194.3	130.8
Seguridad Social	7,578.8	926.1	8,504.9	7,826.6	7,826.6	678.3
Otras Prestaciones Sociales y Económicas	4,128.2	-295.5	3,832.7	3,442.9	3,442.9	389.8
Previsiones			.0			.0
Pago de Estimulos a Servidores Públicos	136.8	586.0	722.8	670.4	631.5	52.4
Materiales y Suministros	5,257.0	-67.2	5,189.8	5,011.0	5,011.0	178.8
Materiales de Administración, Emisión de Documentos y Artículos Oficiales	1,763.5	-163.6	1,599.9	1,486.3	1,486.3	113.6
Alimentos y Utensilios	32.6	89.1	121.7	121.7	121.7	.0
Materias Primas y Materiales de Producción y Comercialización	227.8	50.3	278.1	277.6	277.6	5
Materiales y Artículos de Construcción y de Reparación	808.8	-34.4	774.4	756.3	756.3	18.1
Productos Químicos, Farmacéuticos y de Laboratorio	700.6	-3.4	697.2	682.0	682.0	15.2
Combustibles, Lubricantes y Aditivos	658.5	-70.9	587.6	562.6	562.6	25.0
Vestuario, Blancos, Prendas de Protección y Artículos Deportivos	500.8	56.3	557.1	557.1	557.1	.0
Materiales y Suministros Para Seguridad		.0	.0			.0
Herramientas, Refacciones y Accesorios Menores	564.4	9.4	573.8	567.4	567.4	6.4
Servicios Generales	22,243.8	140.3	22,384.1	16,107.9	15,963.6	6,276.2
Servicios Básicos	2,870.8	-842.8	2,028.0	1,684.6	1,684.6	343.4
Servicios de Arrendamiento	225.7	7.5	233.2	227.3	227.3	5.9
Servicios Profesionales, Científicos, Técnicos y Otros Servicios	7,767.6	-1,051.6	6,716.0	3,509.5	3,365.2	3,206.5
Servicios Financieros, Bancarios y Comerciales	1,107.4	103.9	1,211.3	713.8	713.8	497.5
Servicios de Instalación, Reparación, Mantenimiento y Conservación	8,109.0	1,780.0	9,889.0	8,080.9	8,080.9	1,808.1
Servicios de Comunicación Social y Publicidad	78.6	-23.7	54.9	54.9	54.9	.0
Servicios de Traslado y Viáticos	165.9	-58.1	107.8	105.1	105.1	2.7
Servicios Oficiales	131.9	139.8	271.7	271.7	271.7	.0
Otros Servicios Generales	1,786.9	85.3	1,872.2	1,460.1	1,460.1	412.1
Transferencias, Asignaciones, Subsidios y Otras Ayudas	406.8	-97.2	308.6	308.6	308.6	.0
Transferencias Internas y Asignaciones al Sector Público			.0			.0
Transferencias al Resto del Sector Público			.0			.0
Subsidios y Subvenciones			.0			.0
Ayudas Sociales	405.8	-97.2	308.6	308.6	308.6	.0
Pensiones y Jubilaciones			.0			.0
Transferencias a Fidelcomisos, Mandatos y Otros Análogos			.0			.0
Transferencias a la Seguridad Social			.0			.0
Donativos			.0			.0
Transferencias al Exterior			.0			.0
Bienes Muebles, Inmuebles e Intangibles	.0	160.0	160.0	130.0	130.0	30.0
Mobiliario y Equipo de Administración		79.8	79.8	66.3	66.3	13.5
Mobiliario y Equipo Educativo y Recreativo		.0	.0			.0
Equipo e Instrumental Médico y de Laboratorio		65.2	65.2	63.7	63.7	1.5
Vehículos y Equipo de Transporte		.0	.0			.0
Equipo de Defensa y Seguridad		.0	.0			.0
Maquinaria, Otros Equipos y Herramientas		.0	.0			.0
Activos Biológicos		.0	.0			.0
Bienes Inmuebles		15.0	15.0			15.0
Activos Intangibles		.0	.0			.0
Inversión Pública	.0	.0	.0	.0	.0	.0
Obra Pública en Bienes de Dominio Público		.0	.0			.0
Obra Pública en Bienes Propios		.0	.0			.0
Proyectos Productivos y Acciones de Fomento		.0	.0			.0
Inversiones Financieras y Otras Provisiones	.0	.0	.0	.0	.0	.0
Inversiones Para el Fomento de Actividades Productivas		.0	.0			.0
Acciones y Participaciones de Capital		.0	.0			.0
Compra de Títulos y Valores		.0	.0			.0
Concesión de Préstamos		.0	.0			.0
Inversiones en Fidelcomisos, Mandatos y Otros Análogos		.0	.0			.0
Otras Inversiones Financieras		.0	.0			.0
Provisiones para Contingencias y Otras Erogaciones Especiales		.0	.0			.0
Participaciones y Aportaciones	.0	.0	.0	.0	.0	.0
Participaciones		.0	.0			.0
Aportaciones		.0	.0			.0
Convenios		.0	.0			.0
Deuda Pública	.0	1,554.7	1,554.7	170.4	170.4	1,384.3
Amortización de la Deuda Pública			.0			.0
Intereses de la Deuda Pública			.0			.0
Comisiones de la Deuda Pública			.0			.0
Gastos de la Deuda Pública			.0			.0
Costo por Coberturas			.0			.0
Apoyos Financieros			.0			.0
Adeudos de Ejercicios Fiscales Anteriores		1,554.7	1,554.7	170.4	170.4	1,384.3
Total del Gasto	81,642.5	2,225.8	83,868.3	70,560.6	70,377.4	13,307.7

T E S V G

Tecnológico de Estudios Superiores de Villa Guerrero
Estado Analítico del Ejercicio del Presupuesto de Egresos
Clasificación Económica (por Tipo de Gasto)
Del 1 de Enero al 31 de Diciembre de 2022
(Miles de Pesos)

Concepto	Egresos					Subejercicio 6 = (3 - 4)
	Aprobado	Ampliaciones/ (Reducciones)	Modificado	Devengado	Pagado	
	1	2	3 = (1 + 2)	4	5	
Gasto Corriente	81,642.5	511.1	82,153.6	70,260.2	70,077.0	11,893.4
Gasto de Capital	-	160.0	160.0	130.0	130.0	30.0
Amortización de la Deuda y Disminución de Pasivos		1,554.7	1,554.7	170.4	170.4	1,384.3
Pensiones y Jubilaciones			-			
Participaciones			-			
Total del Gasto	81,642.5	2,225.8	83,868.3	70,560.6	70,377.4	13,307.7

Tecnológico de Estudios Superiores de Villa Guerrero
Estado Analítico del Ejercicio del Presupuesto de Egresos
Clasificación Administrativa
Del 1 de Enero al 31 de Diciembre de 2022
(Miles de Pesos)

Concepto	Egresos					Subejercicio 6 = (3 - 4)
	Aprobado	Ampliaciones/ (Reducciones)	Modificado	Devengado	Pagado	
	1	2	3 = (1 + 2)	4	5	
Entidades Paraestatales y Fideicomisos No Empresariales y No Financieros	81,642.5	2,225.8	83,868.3	70,560.6	70,377.4	13,307.7
Instituciones Públicas de Seguridad Social			-			-
Entidades Paraestatales Empresariales No Financieras con Participación Estatal Mayoritaria			-			-
Fideicomisos Empresariales No Financieros con Participación Estatal Mayoritaria			-			-
Entidades Paraestatales Empresariales Financieras Monetarias con Participación Estatal Mayoritaria			-			-
Entidades Paraestatales Empresariales Financieras No Monetarias con Participación Estatal Mayoritaria			-			-
Fideicomisos Financieros Públicos con Participación Estatal Mayoritaria			-			-
Total del Gasto	81,642.5	2,225.8	83,868.3	70,560.6	70,377.4	13,307.7

Tecnológico de Estudios Superiores de Villa Guerrero
Estado Analítico del Ejercicio del Presupuesto de Egresos
Clasificación Administrativa
Del 1 de Enero al 31 de Diciembre de 2022
(Miles de Pesos)

Concepto	Egresos					Subejercicio 6 = (3 - 4)
	Aprobado	Ampliaciones/ (Reducciones)	Modificado	Devengado	Pagado	
	1	2	3 = (1 + 2)	4	5	
210C12100 Tecnológico de Estudios Superiores de Villa Guerrero	81,642.5	2,225.8	83,868.3	70,560.6	70,377.4	13,307.7
Total del Gasto	81,642.5	2,225.8	83,868.3	70,560.6	70,377.4	13,307.7

CUENTA PÚBLICA DEL GOBIERNO, ORGANISMOS AUXILIARES Y AUTÓNOMOS DEL ESTADO DE MÉXICO 2022

Tecnológico de Estudios Superiores de Villa Guerrero
Estado Analítico del Ejercicio del Presupuesto de Egresos
Clasificación Administrativa
Del 1 de Enero al 31 de Diciembre de 2022
(Miles de Pesos)

Concepto	Egresos					Subejercicio
	Aprobado	Ampliaciones/ (Reducciones)	Modificado	Devengado	Pagado	
	1	2	3 = (1 + 2)	4	5	
Poder Ejecutivo	81,642.5	2,225.8	83,868.3	70,560.6	70,377.4	13,307.7
Poder Legislativo			-			-
Poder Judicial			-			-
Órganos Autónomos			-			-
Total del Gasto	81,642.5	2,225.8	83,868.3	70,560.6	70,377.4	13,307.7

Tecnológico de Estudios Superiores de Villa Guerrero
Estado Analítico del Ejercicio del Presupuesto de Egresos
Clasificación Funcional (Finalidad y Función)
Del 1 de Enero al 31 de Diciembre de 2022
(Miles de Pesos)

Concepto	Egresos					Subejercicio
	Aprobado	Ampliaciones/ (Reducciones)	Modificado	Devengado	Pagado	
	1	2	3 = (1 + 2)	4	5	
Gobierno	-	-	-	-	-	-
Legislación			-	-	-	-
Justicia			-	-	-	-
Coordinación de la Política de Gobierno			-	-	-	-
Relaciones Exteriores			-	-	-	-
Asuntos Financieros y Hacendarios			-	-	-	-
Seguridad Nacional			-	-	-	-
Asuntos de Orden Público y de Seguridad Interior			-	-	-	-
Otros Servicios Generales			-	-	-	-
Desarrollo Social	81,642.5	671.1	82,313.6	70,390.2	70,207.0	11,923.4
Protección Ambiental			-	-	-	-
Vivienda y Servicios a la Comunidad			-	-	-	-
Salud			-	-	-	-
Recreación, Cultura y Otras Manifestaciones Sociales			-	-	-	-
Educación	81,642.5	671.1	82,313.6	70,390.2	70,207.0	11,923.4
Protección Social			-	-	-	-
Otros Asuntos Sociales			-	-	-	-
Desarrollo Económico	-	-	-	-	-	-
Asuntos Económicos, Comerciales y Laborales en General			-	-	-	-
Agropecuaria, Silvicultura, Pesca y Caza			-	-	-	-
Combustibles y Energía			-	-	-	-
Minería, Manufacturas y Construcción			-	-	-	-
Transporte			-	-	-	-
Comunicaciones			-	-	-	-
Turismo			-	-	-	-
Ciencia, Tecnología e Innovación			-	-	-	-
Otras Industrias y Otros Asuntos Económicos			-	-	-	-
Otras no Clasificadas en Funciones Anteriores	-	1,554.7	1,554.7	170.4	170.4	1,384.3
Transacciones de la Deuda Pública / Costo Financiero de la Deuda			-	-	-	-
Transferencias, Participaciones y Aportaciones entre Diferentes Niveles y Ordenes de Gobierno			-	-	-	-
Saneamiento del Sistema Financiero			-	-	-	-
Adeudos de Ejercicios Fiscales Anteriores		1,554.7	1,554.7	170.4	170.4	1,384.3
Total del Gasto	81,642.5	2,225.8	83,868.3	70,560.6	70,377.4	13,307.7

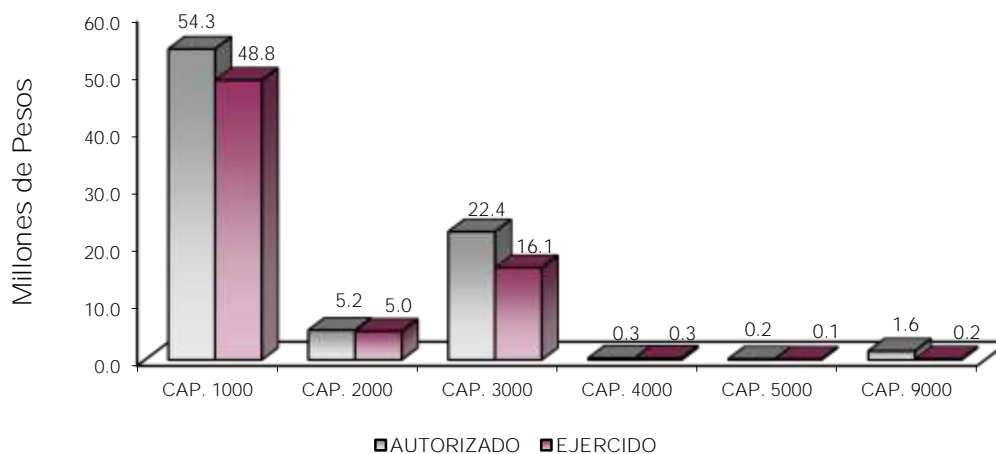
Tecnológico de Estudios Superiores de Villa Guerrero
 Endeudamiento Neto
 Del 1 de Enero al 31 de Diciembre de 2022
 (Miles de Pesos)

Identificación de Crédito o Instrumento	Contratación/Colocación	Amortización	Endeudamiento Neto
	A	B	C = A - B
Créditos Bancarios			
			-
			-
			-
	N/A		-
			-
			-
Total Créditos Bancarios	-	-	-
Otros Instrumentos de Deuda			
			-
			-
			-
			-
			-
Total Otros Instrumentos de Deuda	-	-	-
TOTAL	-	-	-

Tecnológico de Estudios Superiores de Villa Guerrero
 Intereses de la Deuda
 Del 1 de Enero al 31 de Diciembre de 2022
 (Miles de Pesos)

Identificación de Crédito o Instrumento	Devengado	Pagado
Créditos Bancarios		
	N/A	
Total de Intereses de Créditos Bancarios	-	-
Otros Instrumentos de Deuda		
Total de Intereses de Otros Instrumentos de Deuda	-	-
TOTAL	-	-

Tecnológico de Estudios Superiores de Villa Guerrero								
EGRESOS POR CAPÍTULO								
(Miles de Pesos)								
EGRESOS	PRESUPUESTO 2022				TOTAL AUTORIZADO	EJERCIDO	VARIACIÓN	
	AUTORIZADO	ASIGNADO	ASIGNACIONES Y/O AMPLIACIONES	REDUCCIONES Y/O DISMINUCIONES			IMPORTE	%
Servicios Personales	50,576.5	53,735.9	4,795.3	4,260.1	54,271.1	48,832.7	5,438.4	10.0
Materiales y Suministros	5,078.3	5,257.0	1,094.1	1,161.3	5,189.8	5,011.0	178.8	3.4
Servicios Generales	21,671.9	22,243.8	3,942.9	3,802.6	22,384.1	16,107.9	6,276.2	28.0
Transferencias, Asignaciones, Subsidios y Otras Ayudas	405.8	405.8	185.8	283.0	308.6	308.6		
Bienes Muebles, Inmuebles e Intangibles			160.0		160.0	130.0	30.0	18.8
Deuda Pública			1,554.7		1,554.7	170.4	1,384.3	89.0
T O T A L	77,732.5	81,642.5	11,732.8	9,507.0	83,868.3	70,560.6	13,307.7	15.9



NOTAS AL PRESUPUESTO DE EGRESOS

EGRESOS

Se tuvo un presupuesto asignado por 81 millones 642.5 miles de pesos; posteriormente se realizaron ampliaciones y traspasos netos de más por 2 millones 225.8 miles de pesos, con lo que se determinó un presupuesto modificado de 83 millones 868.3 miles de pesos, de los cuales se ejercieron 70 millones 560.6 miles de pesos, obteniendo una variación de 13 millones 307.7 miles de pesos, equivalente al 15.9 por ciento respecto al monto autorizado.

SERVICIOS PERSONALES

Tuvo un presupuesto asignado por 53 millones 735.8 miles de pesos, posteriormente autorizaron ampliaciones y traspasos netos de más por 535.2 miles de pesos, obteniendo un presupuesto modificado de 54 millones 271.1 miles de pesos, de los cuales se ejercieron 48 millones 832.7 miles de pesos, obteniendo una variación de 5 millones 438.4 miles de pesos, lo que representó el 10 por ciento respecto al monto autorizado.

MATERIALES Y SUMINISTROS

Tuvo un presupuesto asignado por 5 millones 257 mil pesos, posteriormente autorizaron ampliaciones y traspasos netos de menos por 67.2 miles de pesos, obteniendo un presupuesto modificado de 5 millones 189.8 miles de pesos, de los cuales se ejercieron 5 millones 11 mil pesos, obteniendo una variación de 178.8 miles de pesos, lo que representó el 3.4 por ciento respecto al monto autorizado.

SERVICIOS GENERALES

Tuvo un presupuesto asignado por 22 millones 243.8 miles de pesos, posteriormente se autorizaron ampliaciones y traspasos netos de más por 140.3 miles de pesos, obteniendo un presupuesto modificado de 22 millones 384.1 miles de pesos, de los cuales se ejercieron 16 millones 107.9 miles de pesos, teniendo una variación de 6 millones 276.2 miles de pesos, lo que representó el 28 por ciento respecto al monto autorizado.

TRANSFERENCIAS, ASIGNACIONES, SUBSIDIOS Y OTRAS AYUDAS

Se autorizó 405.8 miles de pesos, posteriormente autorizaron ampliaciones y traspasos netos de menos por 97.2 miles de pesos, obteniendo un presupuesto modificado de 308.6 miles de pesos, los cuales se ejercieron en su totalidad.

BIENES MUEBLES, INMUEBLES E INTANGIBLES

Se autorizaron ampliaciones por 160 mil pesos, de los cuales se ejercieron 130 mil pesos, teniendo una variación de 30 mil pesos, lo que represento el 18.8 por ciento respecto al monto autorizado.

DEUDA PÚBLICA

Se autorizaron ampliaciones por 1 millón 554.7 miles de pesos, para el Pago de Pasivos Derivados de Erogaciones Devengadas y Pendientes de Ejercicios Anteriores de los cuales se ejercieron 170.4 miles de pesos, teniendo una variación de 1 millón 384.3 miles de pesos lo que represento el 89 por ciento respecto al monto autorizado.

CUENTA PÚBLICA DEL GOBIERNO, ORGANISMOS AUXILIARES Y AUTÓNOMOS DEL ESTADO DE MÉXICO 2022

INFORMACIÓN PRESUPUESTAL

Tecnológico de Estudios Superiores de Villa Guerrero
EGRESOS POR OBJETO DEL GASTO
(Miles de Pesos)

CAPÍTULO Y OBJETO DEL GASTO	PRESUPUESTO 2022						
	AUTORIZADO	ASIGNADO	ASIGNACIONES Y/O AMPLIACIONES	REDUCCIONES Y/O DISMINUCIONES	TOTAL AUTORIZADO	EJERCIDO	VARIACIÓN
SERVICIOS PERSONALES	50,676.5	53,735.9	4,795.3	4,260.1	54,271.1	48,832.7	5,438.4
Sueldo Base	31,523.6	33,757.9	1,632.9	2,505.3	32,885.5	28,698.5	4,187.0
Prima Vacacional	1,827.9	1,827.9	403.6	270.9	1,960.6	1,894.7	65.9
Aguinaldo	4,859.0	4,859.0	666.3	711.5	4,813.8	4,775.1	38.7
Vacaciones no disfrutadas por finiquito			16.8		16.8	16.8	
Gratificación	1,425.5	1,447.2	136.0	49.2	1,534.0	1,507.8	26.2
Aportaciones de Servicio de Salud	3,103.6	3,353.2	181.9	92.3	3,442.8	3,193.2	249.6
Aportaciones al Sistema Solidario de Reparto	2,371.8	2,557.0	46.0	48.4	2,554.6	2,369.4	185.2
Aportaciones del Sistema de Capitalización Individual	575.7	619.2		18.5	600.7	557.2	43.5
Aportaciones para Financiar los Gastos Generales de Administración del ISSEMyM	315.7	337.6		36.3	301.3	279.4	21.9
Aportaciones para Riesgo de Trabajo Seguro y Fianzas	444.3	551.0	939.8	19.0	1,471.8	1,365.1	106.7
Cuotas para Fondo de Retiro	160.8	160.8	62.2	89.4	133.6	62.2	71.4
Seguro de Separación Individualizado	62.3	67.2		1.6	65.6	55.9	9.7
Gastos relacionados al magisterio	931.8	985.6		207.4	778.2	668.7	109.5
Despensa	647.3	695.9	5.0	42.8	658.1	573.5	84.6
Reconocimiento a Servidores Públicos	2,203.6	2,379.6	34.6	83.3	2,330.9	2,144.7	186.2
	123.6	136.8	670.2	84.2	722.8	670.5	52.3
MATERIALES Y SUMINISTROS	5,078.3	5,267.0	1,094.1	1,161.3	5,189.8	5,011.0	178.8
Materiales y Útiles de Oficina	493.7	523.1	12.0	43.1	492.0	462.5	29.5
Enseres de Oficina	39.4	39.4	8.5	34.4	13.5	13.5	
Material y útiles de imprenta y reproducción	9.9	9.9		9.9			
Material de Foto, Cine y Grabación	23.2	23.2	2.6	23.2	2.6	2.5	.1
Materiales y Útiles para el Procesamiento en Equipos y Bienes Informáticos	332.3	372.0	6.4	34.4	344.0	304.2	39.8
Material de Información	5.7	5.7		5.7			
Material y Enseres de Limpieza	506.1	550.6	20.6	37.4	533.8	489.3	44.5
Material didáctico	4.1	4.1	7.2	1.4	9.9	9.8	.1
Material para Identificación y Registro	235.7	235.7	53.9	85.1	204.5	204.4	.1
Productos Alimenticios para Personas	22.2	22.2	57.3		79.5	79.5	
Utensilios para el Servicio de Alimentación	10.4	10.4	31.8		42.2	42.1	.1
Materias primas y materiales de producción	155.5	156.0	56.9	6.6	206.3	205.9	.4
Productos de Cuero, Piel, Plástico y Hule Adquiridos como Materia Prima	71.8	71.8	21.7	21.8	71.7	71.7	
Cal. yeso y productos de yeso	25.6	25.6		24.7	.9	.9	
Madera y Productos de Madera			13.1		13.1	13.1	
Vidrios y Productos de Vidrio	20.0	20.0		10.1	9.9	9.9	
Material Eléctrico y Electrónico	307.2	315.1	62.8	24.6	353.3	345.4	7.9
Artículos Metálicos para la Construcción	29.5	29.5	25.0	17.9	36.6	36.6	
Materiales Complementarios	248.3	248.3	4.7	222.7	30.3	30.3	
Material de Señalización	81.8	81.8	54.2	10.9	125.1	125.0	.1
Arboles y Plantas de Ornato	44.6	54.8	28.9	.7	83.0	72.9	10.1
Material de Construcción	21.2	21.2	87.2	11.7	96.7	96.7	
Estructuras y Manufacturas para todo tipo de Construcción	12.5	12.5	22.8	9.7	25.6	25.6	
Sustancias Químicas	203.3	218.5	62.5	32.8	248.2	233.2	15.0
Plaguicidas Abonos y Fertilizantes	68.6	68.6	45.4	6.9	107.1	107.1	
Medicinas y Productos Farmacéuticos	125.5	125.5	1.6	45.8	81.3	81.3	
Materiales Accesorios y Suministros de Laboratorio	204.8	204.8	36.2	74.7	166.3	166.3	
Fibras Sintéticas Hules Plásticos y Derivados	83.1	83.1	39.2	28.1	94.2	94.2	
Combustibles Lubricantes y Aditivos	633.5	658.5	4.1	75.2	587.4	562.6	24.8
Vestuario y Uniformes	150.4	150.4	24.8	31.5	143.7	143.7	
Prendas de Seguridad y Protección Personal	212.8	212.8	32.4	22.2	223.0	223.0	
Artículos Deportivos	119.9	119.9	34.0	30.4	123.5	123.5	
Blanos y Otros Productos Textiles	17.7	17.7	58.1	8.8	67.0	67.0	
Refacciones Accesorios y Herramientas	84.2	84.2	36.7	22.2	98.7	98.7	
Refacciones y Accesorios Menores de Edificios	56.7	56.7	34.5	15.7	75.5	75.5	
Refacciones y Accesorios Menores de equipo e instrumental médico y de laboratorio	96.9	96.9	51.3	7.0	141.2	141.2	
Refacciones y Accesorios para Equipo de Computo			2.1		2.1	2.1	
Refacciones y Accesorios Menores para Equipo de Transporte	113.1	113.1	25.3	62.7	75.7	75.7	
Artículos para la Extinción de Incendios	140.4	146.7	28.3	22.5	152.5	146.2	6.3
Refacciones y Accesorios Menores de Máquinaria y Otros Equipos	47.6	47.6		20.6	27.0	27.0	
Otros Enseres	19.1	19.1		18.2	.9	.9	
SERVICIOS GENERALES	21,671.9	22,243.8	3,942.9	3,802.6	22,384.1	16,107.9	6,276.2
Servicio de Energía Eléctrica	728.9	753.7	85.8	406.5	433.0	408.1	24.9
Gas	26.2	28.6	10.1		38.7	36.3	2.4
Servicio de Agua	1,077.3	1,123.5		35.0	1,088.5	893.7	194.8
Servicio de Telefonía Convencional	539.6	548.3	47.4		471.0	416.0	8.7
Servicio de Acceso a Internet	414.5	414.5	40.5		342.8	230.1	112.7
Servicio postal y telegrafico	2.2	2.2	.3		.3	.3	
Arrendamiento de maquinaria y equipo	114.0	114.0		49.7	64.3	64.3	
Arrendamiento de Activos Intangibles	111.8	111.8	57.2		169.0	163.1	5.9
Asesorías Asociadas a Convenios o Acuerdos	1,956.5	1,956.5	215.0	845.7	1,325.8	774.5	551.3
Capacitación	259.1	259.1	72.1	.3	330.9	204.4	126.5
Servicios de Apoyo Administrativo y Fotocopiado	369.8	377.0	.5		377.5	330.6	246.9
Impresiones de Documentos Oficiales para la Prestación de Servicios Públicos, Identificación, Formatos Administrativos y Fiscal	197.9	197.9	7.7		205.6	137.4	68.2
Servicios de Impresión de Documentos Oficiales	115.5	115.5	2.6		118.1	25.2	92.9
Servicios de Vigilancia	4,668.4	4,861.5		505.9	4,355.6	2,235.1	2,120.5
Servicios profesionales			4.8	2.4	2.4	2.4	
Servicios Bancarios y Financieros	202.9	207.6	3.4		211.0	135.4	75.6
Seguros y Fianzas	712.1	899.8	187.6	96.8	990.6	568.7	421.9
Fletes y maniobras			9.6		9.6	9.6	

TESVG

CAPÍTULO Y OBJETO DEL GASTO	PRESUPUESTO 2022						EJERCIDO	VARIACIÓN
	AUTORIZADO	ASIGNADO	ASIGNACIONES Y/O AMPLIACIONES	REDUCCIONES Y/O DISMINUCIONES	TOTAL AUTORIZADO			
Reparación y Mantenimiento de Inmuebles	2,609.5	2,609.5	1,564.8	334.8	3,839.5	3,839.5		
Adaptación de Locales Almacenes Bodegas y Edificios	1,122.8	1,122.8			1,122.8	953.0	169.8	
Reparación Mantenimiento e Instalación de Mobiliario y Equipo de Oficina	347.8	347.8	160.1	162.4	345.5	269.1	76.4	
Reparación Instalación y Mantenimiento de Bienes Informáticos microfilmación y tecnologías de la Información	690.9	690.9	179.9		870.8	870.8		
Reparación instalación y mantenimiento de equipo médico y de laboratorio	1,124.5	1,124.5	171.1	369.2	926.4	583.2	343.2	
Reparación y Mantenimiento de Vehículos Terrestres, Aéreos y Lacustres	560.6	560.6	26.5	20.5	566.6	266.9	299.7	
Reparación, Instalación y Mantenimiento de Maquinaria, Equipo Instrumental y Diversos	902.1	902.1	59.1	11.6	949.6	113.7	835.9	
Servicios de Lavandería, Limpieza e Higiene	593.1	676.3	456.1	22.3	1,110.1	1,027.0	83.1	
Servicios de Fumigación	74.4	74.4	199.3	116.0	157.7	157.7		
Publicaciones Oficiales y de Información en General para Difusión	78.6	78.6	59.6	83.3	54.9	54.9		
Gastos de Traslado por Vía Terrestre	38.9	38.9	7.0	23.6	22.3	21.4	.9	
Otros servicios de traslado y hospedaje	125.2	127.0		41.5	85.5	83.7	1.8	
Gastos de Ceremonias Oficiales y de Orden Social	132.0	132.0	153.8	33.9	251.9	251.8	.1	
Congresos y convenciones			19.9		19.9	19.9		
Otros Impuestos y Derechos	66.8	66.8	29.9	33.6	63.1	57.3	5.8	
Impuesto sobre Erogaciones por Remuneraciones al Trabajo Personal	1,629.0	1,629.0			1,629.0	1,235.9	393.1	
Cuotas y Suscripciones			38.9		38.9	38.9		
Gastos de Servicios Menores	79.0	91.1	72.3	22.2	141.2	128.0	13.2	
TRANSFERENCIAS, ASIGNACIONES, SUBSIDIOS Y OTRAS AYUDAS	405.8	405.8	185.8	283.0	308.6	308.6		
Cooperación y Ayudas	76.3	76.3	163.7	38.6	201.4	201.4		
Gastos Relacionados con Actividades Culturales, Deportivas y de Ayuda Extraordinaria	142.3	142.3	3.7	52.5	93.5	93.5		
Gastos por Servicios de Traslado de Personas	187.2	187.2		187.2				
Ayudas sociales a actividades científicas o académicas			18.4	4.7	13.7	13.7		
BIENES MUEBLES, INMUEBLES E INTANGIBLES			160.0		160.0	130.0	30.0	
Bienes Informáticos			79.8		79.8	66.3	13.5	
Equipo médico y de laboratorio			65.2		65.2	63.7	1.5	
Software			15.0		15.0		15.0	
DEUDA PÚBLICA			1,554.7		1,554.7	170.4	1,384.3	
Por el Ejercicio Inmediato Anterior			478.6		478.6	170.3	308.3	
Por Ejercicios Anteriores			1,076.1		1,076.1	.1	1,076.0	
T O T A L	77,732.5	81,642.5	11,732.8	9,507.0	83,868.3	70,560.6	13,307.7	

INFORMACIÓN PROGRAMÁTICA

TESVG

Tecnológico de Estudios Superiores de Villa Guerrero Gasto por Categoría Programática Del 1 de Enero al 31 de Diciembre de 2022 (Miles de Pesos)

Concepto	Egresos					Subejercicio 6=(3 - 4)
	Aprobado	Ampliaciones/ (Reducciones)	Modificado	Devengado	Pagado	
	1	2	3=(1 + 2)	4	5	
Programas	81,642.5	671.1	82,313.6	70,390.2	70,207.0	11,923.4
Subsidios: Sector Social y Privado o Entidades Federativas y Municipios	-	-	-	-	-	-
Sujetos a Reglas de Operación			-			-
Otros Subsidios			-			-
Desempeño de las Funciones	81,642.5	671.1	82,313.6	70,390.2	70,207.0	11,923.4
Prestación de Servicios Públicos	81,642.5	671.1	82,313.6	70,390.2	70,207.0	11,923.4
Provisión de Bienes Públicos			-			-
Planeación, Seguimiento y Evaluación de Políticas Públicas			-			-
Promoción y Fomento			-			-
Regulación y Supervisión			-			-
Funciones de las Fuerzas Armadas (Únicamente Gobierno Federal)			-			-
Específicos			-			-
Proyectos de Inversión			-			-
Administrativos y de Apoyo	-	-	-	-	-	-
Apoyo al Proceso Presupuestario y para Mejorar la Eficiencia Institucional			-			-
Apoyo a la Función Pública y al Mejoramiento de la Gestión			-			-
Operaciones Ajenas			-			-
Compromisos	-	-	-	-	-	-
Obligaciones de Cumplimiento de Resolución Jurisdiccional			-			-
Desastres Naturales			-			-
Obligaciones	-	-	-	-	-	-
Pensiones y Jubilaciones			-			-
Aportaciones a la Seguridad Social			-			-
Aportaciones a Fondos de Estabilización			-			-
Aportaciones a Fondos de Inversión y Reestructura de Pensiones			-			-
Programa de Gasto Federalizado (Gobierno Federal)	-	-	-	-	-	-
Gasto Federalizado			-			-
Participaciones a Entidades Federativas y Municipios			-			-
Costo Financiero, Deuda o Apoyos a Deudores y Ahorradores de la Banca			-			-
Adeudos de Ejercicios Fiscales Anteriores			-			-
		1,554.7	1,554.7	170.4	170.4	1,384.3
Total del Gasto	81,642.5	2,225.8	83,868.3	70,560.6	70,377.4	13,307.7

El Plan de Desarrollo del Estado de México 2017-2023, es un instrumento prospectivo con una visión hacia 2030. En él se concentran las bases para la elaboración de los programas sectoriales, especiales y regionales que delinearán de manera más puntual y detallada los pasos para el cumplimiento de los objetivos establecidos, así como los planes específicos de inversión que permitirán realizar la proyección de los recursos financieros. Este esfuerzo colectivo plasma los retos y desafíos de la agenda gubernamental con un profundo sentido de responsabilidad y con el compromiso de lograr un desarrollo democrático.

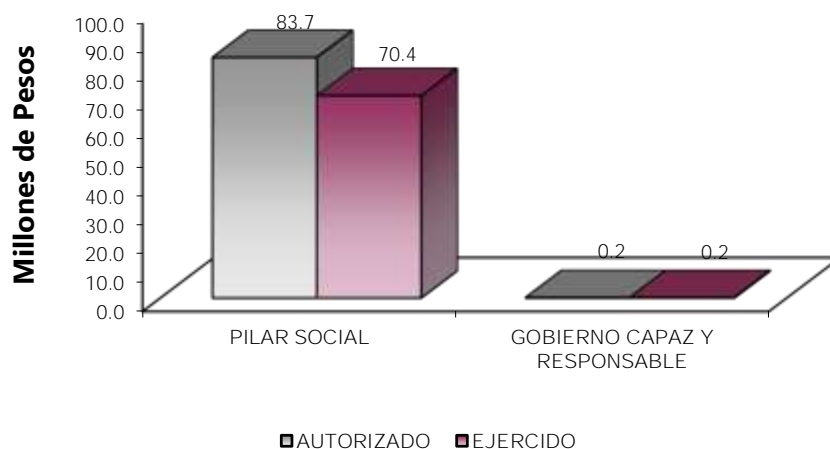
PILAR SOCIAL

Programas de nueva generación para disminuir la desigualdad. El Gobierno del Estado de México considera prioritario desarrollar y conservar familias fuertes, promover el empleo y proteger el ingreso, particularmente el de las mujeres. En correspondencia con la Agenda 2030, el logro de estos propósitos influirá directa e indirectamente el cumplimiento de las metas globales que contribuirán a disminuir la pobreza y el hambre; procurarán el acceso a una vivienda y a servicios básicos adecuados; reducirán las desigualdades y la discriminación; promoverán una educación inclusiva, equitativa y de calidad, así como una vida sana y en general el bienestar. Diagnóstico: Pobreza y Hambre en el Estado de México.

GOBIERNO CAPAZ Y RESPONSABLE

El reto de los gobiernos actuales versa sobre la eficacia en solucionar los problemas endémicos que aquejan a las sociedades modernas y unos de los mayores retos es hacerlo con apego al Estado de Derecho, ya que éste aporta las normas y los valores fundamentales que rigen la convivencia social, así como los derechos y obligaciones de los actores sociales y políticos.

Tecnológico de Estudios Superiores de Villa Guerrero									
EGRESOS POR PILAR Y/O EJE TRANSVERSAL									
(Miles de Pesos)									
PILAR Y/O EJE TRANSVERSAL	AUTORIZADO	ASIGNADO	PRESUPUESTO 2022		TOTAL AUTORIZADO	EJERCIDO	VARIACIÓN		
			ASIGNACIONES Y/O AMPLIACIONES	REDUCCIONES Y/O DISMINUCIONES			IMPORTE	%	
Social	77,732.5	81,642.5	11,578.1	9,507.0	83,713.6	70,390.2	13,323.4	15.9	
Gobierno Capaz y Responsable			154.7		154.7	170.4	-15.7	-10.1	
T O T A L	77,732.5	81,642.5	11,732.8	9,507.0	83,868.3	70,560.6	13,307.7	15.9	



FINALIDAD

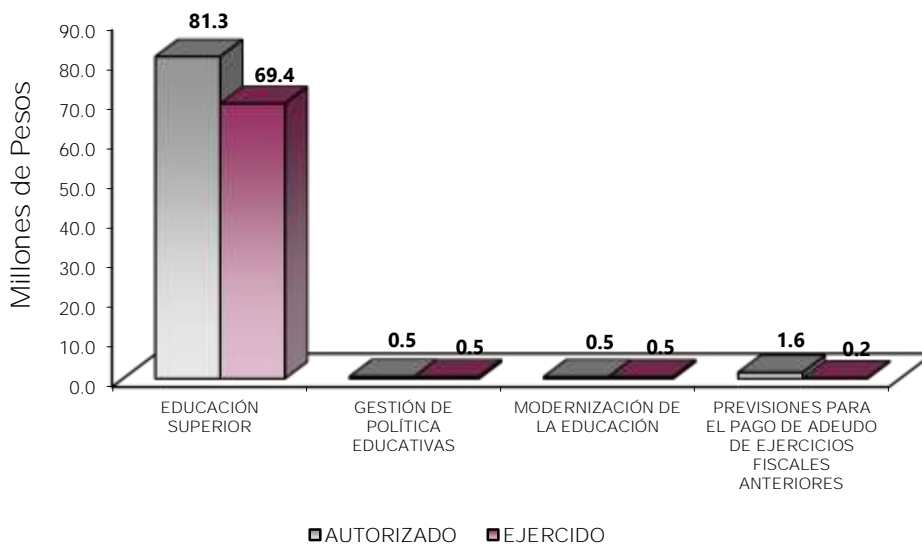
DESARROLLO SOCIAL

En esta finalidad se avanzará en la provisión de servicios a la población en materia de Protección Social, Educación, Salud, Vivienda y Servicios a la Comunidad, con lo que se apoyará fundamentalmente la consecución de las Metas Nacionales México Incluyente y México con Educación de Calidad.

La prospectiva en el Sistema Educativo será consolidar como verdadera balanza de desarrollo social, la educación tecnológica superior, bajo las siguientes consideraciones:

- Ampliar la cobertura de los servicios educativos, especialmente en el nivel medio superior y superior, bajo criterios de flexibilidad y pertinencia.
- Fortalecer la vinculación entre la educación media superior y superior en sus diversas modalidades, con las necesidades sociales y del aparato productivo de la Entidad.

Tecnológico de Estudios Superiores de Villa Guerrero								
EGRESOS POR PROGRAMA (Miles de Pesos)								
PROGRAMA	AUTORIZADO	ASIGNADO	PRESUPUESTO 2022		TOTAL AUTORIZADO	EJERCIDO	VARIACIÓN	
			ASIGNACIONES Y/O AMPLIACIONES	REDUCCIONES Y/O DISMINUCIONES			IMPORTE	%
Educación Superior	76,697.7	80,607.7	10,070.0	9,394.3	81,283.4	69,431.4	11,852.0	14.6
Gestión de las Políticas Educativas	542.4	542.4	17.6	17.6	542.4	495.3	47.1	8.7
Modernización de la Educación	492.4	492.4	90.5	95.1	487.8	463.5	24.3	5.0
Previsiones para el Pago de Adeudos de Ejercicios Fiscales Anteriores			1,554.7		1,554.7	170.4	1,384.3	89.0
TOTAL	77,732.5	81,642.5	11,732.8	9,507.0	83,868.3	70,560.6	13,307.7	15.9



AVANCE OPERATIVO-PROGRAMÁTICO Y PRESUPUESTAL

GOBIERNO SOLIDARIO

02050602 MODERNIZACIÓN DE LA EDUCACIÓN

02050301 EDUCACIÓN SUPERIOR

020503010101 EDUCACION SUPERIOR TECNOLÓGICA.

Fomentar que los estudiantes egresen de sus estudios de tipo superior en el ciclo escolar. Para el año 2022, alumnos(as) en riesgo de abandono, puedan egresar, se canalizaron a las jefaturas de división, quienes a su vez les informan sobre las tutorías, seminarios y cursos con los que pueden adelantar materias o acreditar las que hayan tenido reprobadas en semestres anteriores, además y derivado de la contingencia sanitaria se programaron que 225 alumnos(as) egresaran o finalizaran sus estudios, lográndose el cumplimiento de esta meta, ya que egresaron la misma cantidad de la programación.

Atender a la matrícula de educación superior para contribuir en la disminución de las divergencias entre la oferta y la demanda educativa. Se logró el 101 por ciento, ya que se programó una matrícula de 1763, y se alcanzó 1783 estudiantes en total en la institución, y de acuerdo al Manual para la Formulación del Anteproyecto de Presupuesto de Egresos del Gobierno del Estado de México, para el Ejercicio Fiscal 2022, nos encontramos en el Intervalo de 90 – 110 por ciento: (Zona verde), y en este intervalo se encuentran los programas con operación exitosa en los cuales se debe mantener seguimiento para el nivel de funcionamiento, estos resultados son evidencias de que los programas pueden emprender nuevos retos, para mejorar las condiciones de beneficio a la sociedad. El desempeño de estos programas y proyectos puede definirse como muy bueno. Por lo dispuesto antes mencionado, se cumple esta meta.

Atender a los estudiantes de nuevo ingreso de educación superior para contribuir en la disminución de las divergencias entre la oferta y la demanda educativa. Con motivo de la alerta sanitaria mundial provocada por el Coronavirus SARS-CoV-2 (COVID19), teniendo como consecuencia la suspensión de múltiples actividades en todos los sectores de la población, uno de estos sectores afectados fue sin duda el Educativo, en el cual se cancelaron indefinidamente las actividades escolares y administrativas en las instituciones educativas del país, particularmente en el Estado de México, este escenario la difusión de los programas educativos de esta institución, cambiaron de escenario, siendo este por medio de Internet y Redes Sociales, provocando que muchos candidatos a ingresar al Tecnológico desistieran su ingreso, además está el aspecto económico de sus familias, es por ello que hubo incumplimiento de la meta programada, alcanzando el 99.6 por ciento, ya que se programaron 500 estudiantes y se alcanzó 498 estudiantes, y de acuerdo al Manual para la Formulación del Anteproyecto de Presupuesto de Egresos del Gobierno del Estado de México, para el Ejercicio Fiscal 2022, nos encontramos en el Intervalo de 90 - 110 por ciento: (Zona verde), y en este intervalo se encuentran los programas con operación exitosa en los cuales se debe mantener seguimiento para el nivel de funcionamiento, estos resultados son evidencias de que los programas pueden emprender nuevos retos, para mejorar las condiciones de beneficio a la sociedad. El desempeño de estos programas y proyectos puede definirse como muy bueno. Con lo dispuesto antes mencionado, se cumple esta meta.

Realizar acciones de formación integral, para desarrollar capacidades, valores y habilidades profesionales. Se llevaron a cabo diferentes actividades las más destacadas se encuentran las siguientes: En el mes de enero, los integrantes del taller de baile moderno y folclórico, realizaron una presentación en la cabecera del municipio

de Villa Guerrero, se realizó la presentación del plaquette “Temporada de aves”, por el poeta Manuel Alejandro Ceballos, quien es presidente del Consejo Editorial Literalia de la ciudad de Toluca, con motivo del “Día naranja” se llevó a cabo la presentación artística de los integrantes del taller de baile moderno y folclórico, integrantes del equipo de taekwondo participaron en el seminario “Técnicas de Combate”, a cargo del profesor Juan Carlos Limones Velázquez, Cinta negra 6º. Dan, del Instituto Politécnico Nacional, integrantes del taller de Taekwondo participaron en el intercambio competitivo y entrenamiento conjunto, entre las alcaldías Gustavo A. Madero e Iztapalapa, efectuado en el deportivo “Miguel Hidalgo” de la Ciudad de México, se realizó la presentación del video conmemorativo del Día naranja para erradicar la violencia hacia la mujer y posteriormente activación física para el personal docente y administrativo, los integrantes de la selección de taekwondo participaron en el entrenamiento de poomsae y combate en el deportivo “Miguel Hidalgo” de la alcaldía Gustavo A. Madero en la Ciudad de México, el equipo de la disciplina de Taekwondo, acudió al entrenamiento masivo con la selección de la alcaldía Gustavo A. Madero en la Ciudad de México, los integrantes del equipo de Taekwondo participaron en el 7º. Dual-meet, efectuado en el gimnasio Raúl Ratón Macías, ubicado en la Alcaldía Tláhuac, de la Ciudad de México, organizado por la Asociación DSG YUSAN TAEKWONDO LIM’S, las y los integrantes de la disciplina de Taekwondo participaron en el Torneo Abierto AN’S Taekwondo, efectuado en el deportivo Los Galeana en la alcaldía Gustavo A. Madero en la Ciudad de México, para conmemorar el “Día del Estudiante”, se llevaron a cabo diversas actividades culturales y deportivas entre ellas: torneo de ajedrez, carrera atlética de 5 Km.; carrera ciclista de 12 Km.; torneos de futbol soccer, futbol rápido y voleibol; además de la clase masiva de zumba, respectivamente, los días 04 y 05 de julio, los alumnos y alumnas de la disciplina de Taekwondo, participaron en el XXV Torneo Abierto de Acapulco, Guerrero, en la que se obtuvieron un total de 49 medallas, de las cuales 19 fueron de oro, 22 de plata y 08 de bronce, el día 20, se llevó a cabo la conmemoración del “Día del Padre”, en la que participaron los y las integrantes de los talleres de música y baile folclórico, las y los integrantes de la disciplina de Taekwondo, acudieron a los entrenamientos con el equipo selectivo de la alcaldía Gustavo A. Madero en la Ciudad de México, y las integrantes del taller de baile folclórico participaron en la Ceremonia de Egresados de la Generación 2019 – 2022 del Telebachillerato Comunitario 503 de la Comunidad de San Lucas del municipio de Villa Guerrero, se llevó a cabo el examen de grado de los y las estudiantes de la disciplina de Taekwondo, efectuado en las instalaciones del Tecnológico, calificándolos como sinodal el Profesor Juan Carlos Limones Velázquez, cinta negra 6º. Dan, alumnos y alumnas integrantes del taller de música, efectuaron una presentación artística participando en el “Festival Monstruos y Catrinas en el municipio de San Antonio la Isla, en conmemoración del tradicional “Día de Muertos”, se llevó a cabo el “Concurso de Ofrendas” intramuros, participando todas las carreras del tecnológico, en la que acudieron como integrantes del Jurado Calificador, los cronistas de los 6 municipios aledaños a la institución educativa, estudiantes de la carrera de Turismo, participaron en el concurso de ofrendas en el municipio de Villa Guerrero, obteniendo el primer lugar, el día 13, noviembre las y los integrantes del taller de taekwondo participaron en el Dualmeet Rotativo 2022, efectuado en el gimnasio G2, ubicado en la alcaldía Iztapalapa en la Ciudad de México, integrantes del taller de ciclismo participaron en la carrera ciclista de la revolución 2022, efectuada en el municipio de Tenancingo, en la que el alumno Arturo Job Escobar Medina de la carrera de Sistemas Computacionales, obtuvo el segundo lugar en la categoría de montaña, En el mes de diciembre las principales actividades fueron las siguientes: el día 2, en el marco del Festival Internacional de Poesía México, se llevó a cabo la lectura de obra literaria y poesía a cargo de 8 poetas nacionales y 2 extranjeros. Estas son alguna de las actividades, que juntamente con otras, se cumple esta meta.

Realizar acciones para fomentar una cultura emprendedora. Se llevaron a cabo cursos de capacitación y asesorías para los emprendedores del TESVG, dentro de las acciones de emprendedurismo se dictaron varios cursos a los alumnas y alumnos, dentro de los cuales se encuentran: Desarrollo rápido de productos innovadores para mercados emergentes, Rentabilidad de la nueva normalidad, Créditos Nafin, Mapa estratégico para la reactivación de tu empresa, Estrategia de publicidad para tu negocio, Mapa estratégico para la

reactivación de tu empresa, Estrategias comerciales en tiempos de COVID-19, Flujo de efectivo, la herramienta para sobrevivir, Tienda virtual para público gourmet, Home Office: del encierro a la productividad, Estrategias sanitarias en tiempos de crisis COVID-19, Introducción a las obligaciones fiscales SAT, Importancia de la presencia digital en tu negocio, Crowdfunding, Importancia de la presencia digital en tu negocio, Ebook: Estrategia de publicidad para tu negocio, Simplifica los procesos de tu negocio, Caso de éxito, Propuesta de valor, Estrategias de comercio, Canales de Distribución, Pensamiento disruptivo, Imagen corporativa, Relación con el cliente, Innovación en el mercado, Mecanismos de Financiamiento, Análisis de mercado, Como elegir proveedor, Mi negocio en 20 pasos, Nuevo modelo de app, Segmentación de clientes, Estructura de costos, Gestión y liderazgo, Vender más por internet, Como disminuir mermas en mi negocio, Habilidades de negociación, ¿Quién es tu cliente?, Desarrolla tu modelo de negocio, Legislación para emprendedores, Promoción de tu empresa online, Productividad personal, Propuesta de valor, Canales de Distribución, Imagen corporativa, Relación con el cliente, entre otros, con estas acciones se logró el 97.8 por ciento y de acuerdo al Manual para la Formulación del Anteproyecto de Presupuesto de Egresos del Gobierno del Estado de México, para el Ejercicio Fiscal 2022, donde El Gobierno del Estado de México ha establecido los parámetros para la asignación de color de los indicadores de acuerdo a su desempeño, la asignación del color se realiza con base en el resultado que se espera en la aplicación de la fórmula del indicador programada y de manera convencional se fijarán los umbrales tomando como principio que el resultado de aplicar la fórmula independientemente del tipo de operación del indicador será igual a 100 por ciento y sobre este se fijarán el desempeño de los indicadores dentro de los siguientes intervalos. En este sentido nos encontramos en el Intervalo de 90-110 por ciento: (Zona verde), en este intervalo se encuentran los programas con operación exitosa en los cuales se debe mantener seguimiento para el nivel de funcionamiento, estos resultados son evidencias de que los programas pueden emprender nuevos retos, para mejorar las condiciones de beneficio a la sociedad. El desempeño de estos programas y proyectos puede definirse como muy bueno. Con lo dispuesto antes mencionado, se cumple esta meta de acuerdo con lo ya descrito.

Fomentar que los egresados se titulen. La Región en donde se asienta esta Institución Educativa, y de las familias donde surge la gran mayoría de los egresados, se destaca por ser eminente rural, siendo su cultivo principal la floricultura, en donde se basa su sustento; en este sentido, y por la pandemia del Covid-19 que se ha presentado, los productos que se generan aún están en recuperación en su comercialización, por lo tanto los ingresos de las familias también están recuperando poco a poco se han reducido en gran escala, padeciendo de insuficiencia de ingresos para continuar con los trámites de titulación, es por ello, que la meta programada se logró el 90.5 por ciento contra lo programado y de acuerdo al Manual para la Formulación del Anteproyecto de Presupuesto de Egresos del Gobierno del Estado de México, para el Ejercicio Fiscal 2022, donde El Gobierno del Estado de México ha establecido los parámetros para la asignación de color de los indicadores de acuerdo a su desempeño, la asignación del color se realiza con base en el resultado que se espera en la aplicación de la fórmula del indicador programada y de manera convencional se fijarán los umbrales tomando como principio que el resultado de aplicar la fórmula independientemente del tipo de operación del indicador será igual a 100% y sobre este se fijarán el desempeño de los indicadores dentro de los siguientes intervalos. En este sentido nos encontramos en el Intervalo de 90 - 110 por ciento: (Zona verde), en este intervalo se encuentran los programas con operación exitosa en los cuales se debe mantener seguimiento para el nivel de funcionamiento, estos resultados son evidencias de que los programas pueden emprender nuevos retos, para mejorar las condiciones de beneficio a la sociedad. El desempeño de estos programas y proyectos puede definirse como muy bueno. Con lo dispuesto antes mencionado, se cumple esta meta de acuerdo con lo ya descrito.

Acreditar programas educativos en educación superior para mejorar la calidad. Se llevó a cabo la revisión y evaluación del Programa Educativo de Ingeniería Electrónica los días 17 y 18 de octubre y solo se está en espera del dictamen-En Ingeniería en Industrias Alimentarias se está trabajando con el proceso de cargar la

información en la plataforma esperando fecha de visita del comité evaluador, lo mismo se encuentra en este proceso la Ingeniería en Innovación Agrícola Sustentable, por lo que esta meta no se cumple, ya que llegamos al 66-67 por ciento

Lograr certificaciones en educación superior para mejorar la calidad. Los días 14 y 15 de noviembre se llevó a cabo la Auditoría Externa de Vigilancia al Sistema de Gestión Integral, manteniendo las certificaciones ISO 9001:2015 e ISO 14001:2015 de esta Institución, realizada por el organismo certificador ORION REGISTRAR MÉXICO. Con fecha del mes de mayo se atendió la auditoría de certificación bajo la Norma Mexicana NMX-R-025-SCFI-2015 en Igualdad Laboral y no Discriminación, por parte del organismo certificador FALCTUAL SERVICES S.C., con estas acciones se da cumplimiento a esta meta.

Impulsar la capacitación o actualización del personal docente para mejorar la formación académica. Con la finalidad de fortalecer el trabajo del Personal Académico, se programaron que docentes recibieran y/o asistieran durante el año un curso de capacitación y/o actualización, y durante el año se llevaron a cabo diferentes cursos, en diversos temas, enfocados a la capacitación docente. Dentro de los cuales destacan los siguientes: Evaluación educativa del y para el aprendizaje en educación superior, Evaluación para el aprendizaje: Enfoque cualitativo, Proyecto de diseño instruccional para el aprendizaje activo en ambientes digitales, Comunicación, experimentación y aprendizaje en liderazgo, Elaboración y fabricación de Queso Manchego, Formación Bim con autodeskrevet, Análisis del Espacio Turístico y Diseño de Productos Turísticos, Sistemas Administrativos para Micro, Pequeña y Mediana Empresa. Manufactura Lean, Programación de PIC en Lenguaje Ensamblador, Planeación de Sesiones de Aprendizaje, y con ello se cumple la meta.

Evaluar al personal docente con la finalidad de encontrar áreas de oportunidad para mejorar su desempeño. En los meses de abril y mayo se llevó a cabo la evaluación departamental mediante la plataforma del TecNM, de acuerdo con las fechas estipulado siguiente; Evaluación del desempeño docente departamental para el profesorado de programas Educativos de nivel Licenciatura del Tecnológico Nacional de México. Posteriormente se llevó a cabo la evaluación por parte de los estudiantes mediante formularios Google, cubriendo un total de 100 docentes programados llegando al 100 por ciento de cumplimiento de la meta.

Impulsar la capacitación del personal directivo y administrativo para el fortalecimiento institucional. Con la finalidad de fortalecer el trabajo del Personal Administrativo, se programaron que 90 personas asistieran por lo menos a un curso de capacitación y/o actualización. Durante el año se llevaron a cabo diferentes cursos en diversos temas; Dentro de los cursos destacan los siguientes Capacitación en Materia de Archivo y Curso de Liderazgo, Trabajo en Equipo y Resiliencia principalmente. Con estos cursos al personal administrativo se cumple esta meta.

Desarrollar proyectos de investigación para atender las necesidades de desarrollo tecnológico, económico y social. De las diferentes carreras que ofrece el Tecnológico se programaron 49 proyectos de investigación y se desarrollaron 50, arrojando 102 por ciento, dentro de los que destacan: Detector y Clasificador de Metales, Desarrollo de una Harina a partir de Jícama para el consumo de Personas Diabéticas, Responsabilidad Social Empresarial en PYMES, como valor compartido, Endomarketing, Innovando baldosas reutilizando poliestireno cristal, Efecto de la aplicación de Bacillus subtilis sobre la pudrición del corno y amarillamiento del gladiolo causada por Fusarium oxysporum f sp. Gladioli, Desarrollo e implementación de un sistema de gestión de información para un consultorio dental, Desarrollo de un sistema para el control de suministro de agua potable en la localidad de san juan Xochiaca, Tenancingo estado de México, Dispensador automático de agua, Ruta agroalimentaria del café orgánico como alternativa de desarrollo local en Malinalco, Estudio de la biodisponibilidad de nutrientes de un queso fresco fortificado con pasto de trigo, Etnoturismo

intercambio cultural en el municipio de Temoaya, Identificación y manejo del agente causal de la pudrición del tallo en girasol, Análisis de la capacidad metabólica de cepas silvestres de levadura para su uso en aplicaciones industriales, Ruta minera, recorrido cultural e histórico de Zacualpan, estado de México, Los insectos comestibles como estrategia turística en Malinalco, estado de México, Turismo micológico en el parque nacional desierto del Carmen, Tenancingo, Evaluación de la adición de agua ozonizada para el tratamiento y prevención de la enfermedad del oídio en el cultivo de tomate rojo, Rescate y caracterización morfológica y química del pápalo silvestre presente en la zona sur del Estado de México, Uso del Nejayote para obtención de plántulas de calidad y mitigar los efectos del estrés hídrico, Diseño e Implementación de un Instructivo de Trabajo de Políticas de Viáticos, Ruta ecoturística inclusiva en los balcones del santo desierto del Carmen, Diseño de una CPU para maquina textil rectilínea, Evaluación del efecto conservante de la flor de calabaza adicionada a un pan tradicional, Ruta gastronómica del pan artesanal de San Miguel Tecomatlán, Día de muertos en Coatepec Harinas "las gorras" como recurso turístico inmaterial, Diseño de sendero interpretativo en el parque las Grutas de Cacahuamilpa, Guerrero, Desarrollo de prototipos para competencia de robótica; seguidores, mini sumos y combate, Desarrollo de sistema de control de acceso para establecimientos con membresías, Medidor de temperatura para aguacate con el propósito de saber cuándo agregar o quitar calor para su madurado, Medición de muestras líquidas con Z-scan, Aislamiento y evaluación de bacterias promotoras de crecimiento vegetal a partir de agave mezcalero (Agave angustifolia), Desarrollo e implementación de un sistema de gestión de información para un consultorio dental, Instalación de enlaces de video vigilancia para seguridad interna de gran reserva country club, Desarrollo de un sistema web de gestión y control patrimonial de equipo informático (SIGECOP) para el Ayuntamiento de Tenancingo, Galletas nutraceuticas y funcionales con base en Harinas de Maíz Pigmentado no Nixtamalizado, Desarrollo de un sistema que implemente un algoritmo para la detección de la dislexia en niños de segundo grado de primaria, entre otros y con esto se cumple lo programado en esta meta.

Realizar la publicación de documentos derivados de la investigación para su divulgación. Derivado de los proyectos de investigación, se publicó el artículo:

- Estrés laboral en el personal del área contable. Revista: Innovación científica y tecnológica de las ingenierías" ISSN: 2594-2131.
- Artículo: Motivación laboral de empleados de una organización restaurantera del municipio de Tenancingo, México. Revista: Rilco.
- Artículo: Natural essential oil mix of sweet orange peel, cumin, and allspice elicits anti-inflammatory activity and pharmacological safety similar to non-steroidal anti-inflammatory drugs. Revista: Saudi Journal of Biological Sciences. ISSN: 1319-562X.
- Artículo. Desarrollo de detector y clasificador de metales: Revista: Innovación científica y tecnológica en las ingenierías. ISSN: 2594-2131.

Rehabilitar y/o proporcionar mantenimiento preventivo y correctivo a los inmuebles con el propósito de mejorar la calidad de la infraestructura física. Durante el ejercicio fiscal 2022 y de acuerdo con las necesidades de la institución, en este sentido se llevó a cabo el Suministro y aplicación de pintura interior y exterior del edificio "C", Habilitación en bancas en campo de futbol mediante la adquisición artículos metálicos, Suministro y aplicación de pintura interior y exterior del edificio "G", Suministro y aplicación de pintura del edificio H interior y exterior, Suministro e instalación de mamparas de aluminio para sanitarios y regaderas, suministro y colocación de falso plafón de panel de yeso (en sótano del edificio del gimnasio) de la institución. Con estas acciones se cumple esta meta.

020506010204 VINCULACIÓN CON EL SECTOR PRODUCTIVO.

Realizar acciones de vinculación y extensión que permitan establecer lazos de colaboración con los sectores público, privado y social. Se realizó vinculación con el sector productivo, privado y social, para que alumnas y alumnos del Tecnológico realicen Residencia Profesional, Servicio Social, Prácticas y Visitas, dentro de las que destacan las siguientes; Exporientas; Difusión en instituciones de educación medio superior Visitas guiadas en el TESVG; Préstamo de instalaciones: alumnos de la EPO 309, labora prácticas en los laboratorios de química; Servicio Social: alumnos del CBT “Ing. Esteban Calderón Alcaraz” se encuentran realizando prácticas en las instalaciones del tecnológico; Instituto de Capacitación de Adiestramiento para el Trabajo Industrial (ICATI); Marrott, Ixtapan de la Sal; Liconsa S.A. de C.V.; Rancho Orgánico, Aries del Pedregal; Flores de Chiltepec S.A. de C.V.; Malinalli el sabor de los dioses nieves y Productos Congelados S.A de C.V.; Comisión Federal de electricidad (CFE); ENAP, Despacho de Servicios Empresariales y Consultoría; Instituto de Políticas públicas del Estado de México y sus Municipios (IAPEM); Grupo XCARET; Grupo VIDANTA Rivera Maya S.A. de C.V.; Hotel Barceló; Hotel Marriott & Spa Ixtapan de la Sal; Sistema de Radio y Televisión Mexiquense CBT No.2 “Tomas Alva Edison. Entre otros y con estas acciones se cumple la meta.

Operar convenios con los sectores público, privado y social, para fortalecer los lazos de colaboración institucional. Como parte de las acciones con los sectores públicos, privadas y sociales se desarrolla la vinculación con empresas e instituciones que permitan impulsar los objetivos institucionales, por ello durante el año 2021 se logró operar 14 convenios de colaboración, alcanzando el 100 por ciento de cumplimiento de la meta, ya que se tenía programado alcanzar 14 convenios.

Atender estudiantes en educación dual para desarrollar aptitudes y habilidades en unidades económicas. Debido a que algunas empresas se interesaron en contar con Alumnos(as), bajo el Programa de Educación Dual, se contactaron varias empresas de acuerdo al perfil de las carreras del TESVG y durante el año 2022 se logró rebasar en un 8.3% lo programado, sin embargo, y de acuerdo al Manual para la Formulación del Anteproyecto de Presupuesto de Egresos del Gobierno del Estado de México, para el Ejercicio Fiscal 2022, donde El Gobierno del Estado de México ha establecido los parámetros para la asignación de color de los indicadores de acuerdo a su desempeño, la asignación del color se realiza con base en el resultado que se espera en la aplicación de la fórmula del indicador programada y de manera convencional se fijarán los umbrales tomando como principio que el resultado de aplicar la fórmula independientemente del tipo de operación del indicador será igual a 100 por ciento y sobre este se fijarán el desempeño de los indicadores dentro de los siguientes intervalos. En este sentido nos encontramos en el Intervalo de 90 - 110 por ciento: (Zona verde), en este intervalo se encuentran los programas con operación exitosa en los cuales se debe mantener seguimiento para el nivel de funcionamiento, estos resultados son evidencias de que los programas pueden emprender nuevos retos, para mejorar las condiciones de beneficio a la sociedad. El desempeño de estos programas y proyectos puede definirse como muy bueno, por lo tanto, se cumple esta meta.

Impulsar la internacionalización de la institución para fortalecer la calidad entre la comunidad educativa. Se Realizaron acciones para impulsar la Internacionalización, dentro del programa Interinstitucional para el Fortalecimiento de la Investigación y el Posgrado del Pacífico (DELFIN), durante el XXVII Verano del 20 de junio al 5 de agosto del 2022 se tiene la participación de la alumna Albarrán Rosas Alma Jayline, con el proyecto de investigación “Diseño Mecanismos Energía Undimotriz Virtual” cuyo asesor es Edgardo Arrieta Ortiz investigador de la Universidad Tecnológica de Bolívar, (Cartagena Colombia), así mismo el Investigador Gustavo Adolfo Alonso Silverio asesoró a la alumna Guadarrama Bravo Lizeth Guadalupe tuvo la participación virtual en el Congreso Internacional que se realizó del 31 de agosto al 3 de septiembre de 2022 en la Universidad Autónoma de Guerrero. Con estas participaciones se cumple esta meta.

Contactar egresados en educación superior para identificar su situación profesional. A través de encuestas, llamadas telefónicas, y por medio de redes sociales “Internet”, waths app, etc., se contactó a 230 egresados(as), con el propósito de dar seguimiento y conocer su ubicación, con estas acciones se logró cumplir con lo programado.

020506020101 FORTALECIMIENTO DE LA CALIDAD EDUCATIVA

Impartir el idioma inglés a los estudiantes en educación superior para el desarrollo de competencias. En el TESVG durante el año 2022, con la inscripción de nuevos alumnos al Tecnológico, así como al curso del idioma inglés se cubrió la meta programada, ya que se tenía programado a 920 alumnas y alumnos tomaron el curso, logrando que 962 estudiantes cursaran el idioma inglés, y con ello se rebasó en un 4.5 por ciento contra lo programado, y de acuerdo al Manual para la Formulación del Anteproyecto de Presupuesto de Egresos del Gobierno del Estado de México, para el Ejercicio Fiscal 2022, nos encontramos en el Intervalo de 90 - 110 por ciento: (Zona verde), y en este intervalo se encuentran los programas con operación exitosa en los cuales se debe mantener seguimiento para el nivel de funcionamiento, estos resultados son evidencias de que los programas pueden emprender nuevos retos, para mejorar las condiciones de beneficio a la sociedad. El desempeño de estos programas y proyectos puede definirse como muy bueno. Con lo dispuesto antes mencionado, se cumple esta meta.

020506020104 TECNOLOGÍA APLICADA A LA EDUCACIÓN.

Destinar equipo de cómputo al proceso de enseñanza-aprendizaje en educación superior para el desarrollo de las habilidades digitales. Durante el año 2022 se realizaron acciones de limpieza y actualizaciones, teniendo disponibles 260 equipos destinados al proceso de enseñanza y aprendizaje de la comunidad estudiantil, distribuidos de la siguiente forma; En los Laboratorios 1, 2, y 3 se tienen 104 equipos de cómputo; en el Laboratorio Multiusos 7 equipos; para Personal Administrativo y Operativo 86, para Personal Docente 20 y se cuenta en las aulas 43 proyectores para el uso de los estudiantes, dando cumplimiento a esta meta.

020506020105 CONVIVENCIA ESCOLAR SIN VIOLENCIA.

Realizar acciones para la prevención de la violencia escolar en educación superior. Con el propósito de la prevención a la violencia entre los estudiantes, personal docente y administrativo, se realizaron durante el presente año Acciones, dentro de las cuales se encuentran: Publicación en redes sociales y página web institucional de infografía referente al 25 de enero Día Naranja, 30 de enero Día Escolar de la No Violencia y la Paz, 11 de febrero Día Internacional de la Niña y la Mujer en la Ciencia, 1 de marzo Día de la Cero Discriminación, 08 de marzo Día Internacional de la Mujer; Participación en la plática virtual: Violencia digital y Ley Olimpia, el 20 de enero de 2022, otorgada por la Comisión de Derechos Humanos del Estado de México; Asistencia al evento virtual: Conviviendo con mis emociones en el marco del Día Escolar de la No Violencia y la Paz, otorgado por el Consejo para la Convivencia Escolar (CONVIVE), el 31 de enero de 2022; Participación virtual de 3 mujeres y 1 hombre en el Seminario Permanente de Educación Inclusiva, otorgado por la SEP con los temas: a) Conversando con Olimpia Coral Melo Cruz, el 10 de marzo de 2022 y b) Atención de violencias de género como barreras para el aprendizaje y la participación, el 17 de marzo de 2022; Participación de 2 mujeres en el Taller Virtual: Trata de personas. Modalidades, prevención, atención y canalización, otorgado por el Gobierno del Estado de México, el 18 de marzo de 2022; El 25 de enero de 2022, se llevó a cabo la

presentación del Taller de Baile con la participación de estudiantes y activación física con el Personal Administrativo del Tecnológico; El 25 de febrero, se realizó la presentación de un video conmemorativo al Día Naranja y activación física; El 25 de marzo, se presentó un cortometraje contra la violencia de género, así mismo se participó en el Primer ciclo de conferencias para la activación de la agenda de género con el tema: Perspectiva de género en las instancias de educación superior, otorgada por la Secretaría de la Mujer (18 mujeres y 16 hombres). Con estas actividades se cumple la meta.

Realizar acciones para la igualdad de trato y oportunidades. En prevención a la violencia entre los estudiantes, personal docente y administrativo, se realizaron eventos con diferentes actividades; Actividades de difusión: Difusión en redes sociales de infografía conmemorativa al 25 de julio "Día naranja", 9 de agosto "Día internacional de los pueblos indígenas", 12 de agosto "Día internacional de la juventud", 25 de agosto "Día naranja", 20 de septiembre, se funda la Escuela Nacional de Ciegos en Ciudad de México en 1890, 21 de septiembre "Día internacional de la paz". Participación en la "Jornada de Acciones por la paz" del 07 al 21 de septiembre de 2022, con la elaboración de un periódico mural con frases y personajes alusivos; organización de eventos deportivos donde el alumnado ponga en práctica valores como la igualdad, el respeto, la responsabilidad, la empatía, entre otros; y la reproducción de canciones referentes a la paz en los eventos escolares; Actividades del Día Naranja: Difusión de video y elaboración de la actividad denominada "Tendedero de sororidad" por estudiantes de la carrera de Arquitectura, en la cual se invitó a la comunidad escolar a escribir mensajes de apoyo a la erradicación de la violencia de género y a expresarse de manera libre en un ambiente de respeto y empatía, el 25 de julio de 2022. Activación física en conmemoración al "Día naranja" el 25 de agosto de 2022. Presentación del video denominado: Situaciones particulares de discriminación por género en el trabajo, en conmemoración al "Día Naranja" el 26 de septiembre de 2022; Actividades de difusión: Difusión en redes sociales de infografía conmemorativa al 2 de octubre "Día internacional de la no violencia", 24 de octubre "Día Mundial de las Naciones Unidas", 3 de noviembre "Día Internacional contra la violencia y el acoso escolar", 4 de noviembre "Día de la UNESCO" y 16 de noviembre "Día Internacional para la tolerancia", 25 de noviembre "Día Internacional de la eliminación de la violencia contra la mujer" y 16 día de activismo contra la violencia de género; Participación en la reunión de trabajo virtual con la consultoría de la Oficina de las Naciones Unidas contra el Delito y la Droga (UNODC) para las Unidades de Género y Erradicación de la Violencia, llevada a cabo el 28 de octubre de 2022 (3 mujeres y 1 hombre). Participación de 54 servidores públicos (33 mujeres y 21 hombres), al curso: Derechos humanos del Personal Educativo, otorgado por la Comisión de Derechos Humanos del Estado de México, el 30 de noviembre de 2022. Entre otras. Con estas actividades se cumple lo programado en esta meta.

CUENTA PÚBLICA DEL GOBIERNO, ORGANISMOS AUXILIARES Y AUTÓNOMOS DEL ESTADO DE MÉXICO 2022

Tecnológico de Estudios Superiores de Villa Guerrero AVANCE OPERATIVO - PROGRAMÁTICO Y PRESUPUESTAL Enero - Diciembre de 2022													
										PRESUPUESTO 2022 (Miles de Pesos)			
										M E T A S			
FIN	FUN	SF	PP	SP	Pr	DESCRIPCIÓN	UNIDAD DE MEDIDA	PROGRAMADO	ALCANZADO	AVANCE %	AUTORIZADO ANUAL	EJERCIDO	%
GOBIERNO SOLIDARIO													
02	05	03	01			EDUCACIÓN SUPERIOR TECNOLÓGICA					81,283.4	69,431.4	
02	05	03	01	01	01	EDUCACIÓN SUPERIOR TECNOLÓGICA							
						Fomentar que los estudiantes egresen de sus estudios de tipo superior en el ciclo escolar.	Estudiante	225	225	100.1			
						Atender a la matrícula de educación superior tecnológica para contribuir en la disminución de las divergencias entre la oferta y la demanda educativa	Estudiante	1765	1783	101.1			
						Atender a los estudiantes de nuevo ingreso de educación superior para contribuir en la disminución de las divergencias entre la oferta y la demanda educativa.	Estudiante	500	498	100			
						Realizar acciones de formación integral, para desarrollar capacidades, valores y habilidades profesionales.	Acción	34	34	100.1			
						Realizar acciones para fomentar una cultura emprendedora.	Acción	95	93	97.9			
						Acreditar programas educativos en educación superior para mejorar la calidad	Programa	3	1	33.31			
						Fomentar que los egresados se titulen	Documento	190	172	90.5			
						Lograr certificaciones en educación superior para mejorar la calidad.	Proceso	3	3	100.1			
						Impulsar la capacitación o actualización del personal docente para mejorar la formación académica	Docente	100	100	100.1			
						Evaluar al personal docente con la finalidad de encontrar áreas de oportunidad para mejorar su desempeño.	Docente	100	100	100			
						Impulsar la capacitación del personal directivo y administrativo para el fortalecimiento institucional	Persona	85	90	105.9			
						Desarrollar proyectos de investigación para atender las necesidades de desarrollo tecnológico, económico y social.	Proyecto	49	50	102			
						Realizar la publicación de documentos derivados de la investigación para su divulgación.	Publicación	4	4	100			
						Rehabilitar y/o proporcionar mantenimiento preventivo y correctivo a los inmuebles con el propósito de mejorar la calidad de la infraestructura física.	Inmueble	5	5	100			
02	05	06	01	02	04	VINCULACIÓN CON EL SECTOR PRODUCTIVO					542.2	495.30	
						Realizar acciones de vinculación y extensión que permitan establecer lazos de colaboración con los sectores público, privado y social.	Acción	26	26	100			
						Operar convenios con los sectores público, privado y social, para fortalecer los lazos de colaboración institucional.	Convenio	14	14	100			
						Atender estudiantes en educación Dual para desarrollar aptitudes y habilidades en unidades económicas.	Estudiante	60	65	108			
						Impulsar la internacionalización entre la comunidad de la institución para fortalecer la calidad educativa.	Persona	2	2	100			
						Contactar egresados en Educación Superior Tecnológica para identificar las características de su ubicación en el campo laboral, así como la pertinencia de su formación académica.	Egresado	230	230	100			
02	05	06	02	01	01	FORTALECIMIENTO DE LA CALIDAD EDUCATIVA					126.2	126.10	
						Impartir el Idioma Inglés a los estudiantes en educación superior para el desarrollo de competencias.	Estudiante	920	962	105			
02	05	06	02	01	04	TECNOLOGÍA APLICADA A LA EDUCACIÓN					105.0	105.00	
						Destinar equipo de cómputo al proceso de enseñanza-aprendizaje en educación superior para el desarrollo de las habilidades digitales	Equipo de cómputo	260	260	100			
02	05	06	02	01	05	CONVIVENCIA ESCOLAR SIN VIOLENCIA					256.6	232.40	
						Realizar acciones para la prevención de la violencia escolar en educación superior.	Acción	12	12	100			
						Realizar acciones para la igualdad de trato y oportunidades.	Acción	12	12	100			
04	04	01	01	01	01	PASIVOS DERIVADOS DE EROGACIONES DEVENGADAS Y PENDIENTES DE EJERCICIOS ANTERIORES					1,554.7	170.40	
						Registrar el Pago de Aduenos De Ejercicios Fiscales Anteriores.	Documento	1	1	100			
T O T A L											83,868.1	70,560.6	84.1

ANEXOS ESTABLECIDOS EN DIFERENTES ORDENAMIENTOS

Relación de Bienes Inmuebles que Componen el Patrimonio
Cuenta Pública 2022
(Miles de Pesos)

Ente Público: Tecnológico de Estudios Superiores de Villa Guerrero

Código	Descripción de Bienes Inmuebles	* Valor en Libros
	Terrenos	10,639.9
	Edificios	97,926.0
	T O T A L	108,565.9

Relación de Bienes Muebles que Componen el Patrimonio
Cuenta Pública 2022
(Miles de Pesos)

Ente Público: Tecnológico de Estudios Superiores de Villa Guerrero

Código	Descripción de Bienes Muebles	Valor en Libros
	Mobiliario y Equipo de Administración	21,857.3
	Mobiliario y Equipo Educativo Recreativo	5,865.8
	Equipo e Instrumental Médico y de Laboratorio	19,527.2
	Vehículos y Equipo de Transporte	6,252.5
	Maquinaria, otros Equipos y Herramientas	10,109.7
	T O T A L	63,612.5

Tecnológico de Estudios Superiores de Villa Guerrero
Cuenta Pública 2022
Relación de Cuentas Bancarias Productivas Específicas

Fondo, Programa o Convenio	Datos de la Cuenta Bancaria	
	Institución Bancaria	Número de Cuentas *
Subsidio Federal	BBVA	763
Gasto Corriente	BBVA	429
Nómina	BANORTE	677
Subsidio Estatal	BANORTE	974
Recurso Federal	BANAMEX	249
Recurso Federal	BANAMEX	311
Recurso Federal	BANAMEX	775
Recurso Federal	BANAMEX	204
Inversión	BANORTE	169

FORMATOS PARA EL CUMPLIMIENTO
DE LA LEY DE DISCIPLINA FINANCIERA
DE LAS ENTIDADES FEDERATIVAS
Y LOS MUNICIPIOS

TESVG

Tecnológico de Estudios Superiores de Villa Guerrero					
Estado de Situación Financiera Detallado - LDF					
Al 31 de Diciembre de 2022 y 2021					
(Cifras en Miles de Pesos)					
Concepto	2022	2021	Concepto	2022	2021
ACTIVO			PASIVO		
Activo Circulante			Pasivo Circulante		
a. Efectivo y Equivalentes (a=a1+a2+a3+a4+a5+a6+a7)	3,447.7	2,206.1	a. Cuentas por Pagar a Corto Plazo (a=a1+a2+a3+a4+a5+a6+a7+a8+a9)	203.0	5,029.8
a1) Efectivo			a1) Servicios Personales por Pagar a Corto Plazo		
a2) Bancos/Tesorería	3,447.7	2,206.1	a2) Proveedores por Pagar a Corto Plazo	203.0	5,029.8
a3) Bancos/Dependencias y Otros			a3) Contratistas por Obras Públicas por Pagar a Corto Plazo		
a4) Inversiones Temporales (Hasta 3 meses)			a4) Participaciones y Aportaciones por Pagar a Corto Plazo		
a5) Fondos con Afectación Específica			a5) Transferencias Otorgadas por Pagar a Corto Plazo		
a6) Depósitos de Fondos de Terceros en Garantía y/o Administración			a6) Intereses, Comisiones y Otros Gastos de la Deuda Pública por Pagar a Corto Plazo		
a7) Otros Efectivos y Equivalentes			a7) Retenciones y Contribuciones por Pagar a Corto Plazo		
b. Derechos a Recibir Efectivo o Equivalentes (b=b1+b2+b3+b4+b5+b6+b7)	184.2	18.9	a8) Devoluciones de la Ley de Ingresos por Pagar a Corto Plazo		
b1) Inversiones Financieras de Corto Plazo			a9) Otras Cuentas por Pagar a Corto Plazo		
b2) Cuentas por Cobrar a Corto Plazo			b. Documentos por Pagar a Corto Plazo (b=b1+b2+b3)	0.0	0.0
b3) Deudores Diversos por Cobrar a Corto Plazo	184.2	18.9	b1) Documentos Comerciales por Pagar a Corto Plazo		
b4) Ingresos por Recuperar a Corto Plazo			b2) Documentos con Contratistas por Obras Públicas por Pagar a Corto Plazo		
b5) Deudores por Anticipos de la Tesorería a Corto Plazo			b3) Otros Documentos por Pagar a Corto Plazo		
b6) Préstamos Otorgados a Corto Plazo			c. Porción a Corto Plazo de la Deuda Pública a Largo Plazo (c=c1+c2)	0.0	0.0
b7) Otros Derechos a Recibir Efectivo o Equivalentes a Corto Plazo			c1) Porción a Corto Plazo de la Deuda Pública		
c. Derechos a Recibir Bienes o Servicios (c=c1+c2+c3+c4+c5)	0.0	4,910.8	c2) Porción a Corto Plazo de Arrendamiento Financiero		
c1) Anticipo a Proveedores por Adquisición de Bienes y Prestación de Servicios a Corto Plazo			d. Títulos y Valores a Corto Plazo		
c2) Anticipo a Proveedores por Adquisición de Bienes Inmuebles y Muebles a Corto Plazo			e. Pasivos Diferidos a Corto Plazo (e=e1+e2+e3)	0.0	0.0
c3) Anticipo a Proveedores por Adquisición de Bienes Intangibles a Corto Plazo			e1) Ingresos Cobrados por Adelantado a Corto Plazo		
c4) Anticipo a Contratistas por Obras Públicas a Corto Plazo		4,910.8	e2) Intereses Cobrados por Adelantado a Corto Plazo		
c5) Otros Derechos a Recibir Bienes o Servicios a Corto Plazo			e3) Otros Pasivos Diferidos a Corto Plazo		
d. Inventarios (d=d1+d2+d3+d4+d5)	0.0	0.0	f. Fondos y Bienes de Terceros en Garantía y/o Administración a Corto Plazo (f=f1+f2+f3+f4+f5+f6)	0.0	0.0
d1) Inventario de Mercancías para Venta			f1) Fondos en Garantía a Corto Plazo		
d2) Inventario de Mercancías Terminadas			f2) Fondos en Administración a Corto Plazo		
d3) Inventario de Mercancías en Proceso de Elaboración			f3) Fondos Contingentes a Corto Plazo		
d4) Inventario de Materias Primas, Materiales y Suministros para Producción			f4) Fondos de Fideicomisos, Mandatos y Contratos Análogos a Corto Plazo		
d5) Bienes en Tránsito			f5) Otros Fondos de Terceros en Garantía y/o Administración a Corto Plazo		
e. Almacenes			f6) Valores y Bienes en Garantía a Corto Plazo		
f. Estimación por Pérdida o Deterioro de Activos Circulantes (f=f1+f2)	0.0	0.0	g. Provisiones a Corto Plazo (g=g1+g2+g3)	0.0	0.0
f1) Estimación para Cuentas Incobrables por Derechos a Recibir Efectivo o Equivalentes			g1) Provisión para Demandas y Juicios a Corto Plazo		
f2) Estimación por Deterioro de Inventarios			g2) Provisión para Contingencias a Corto Plazo		
g. Otros Activos Circulantes (g=g1+g2+g3+g4)	0.0	0.0	g3) Otras Provisiones a Corto Plazo		
g1) Valores en Garantía			h. Otros Pasivos a Corto Plazo (h=h1+h2+h3)	0.0	0.0
g2) Bienes en Garantía (excluye depósitos de fondos)			h1) Ingresos por Clasificar		
g3) Bienes Derivados de Embargos, Decomisos, Aseguramientos y Dación en Pago			h2) Recaudación por Participar		
g4) Adquisición con Fondos de Terceros			h3) Otros Pasivos Circulantes		
IA. Total de Activos Circulantes (IA = a + b + c + d + e + f + g)	3,631.9	7,135.8	IIA. Total de Pasivos Circulantes (IIA = a + b + c + d + e + f + g + h)	203.0	5,029.8
Activo No Circulante			Pasivo No Circulante		
a. Inversiones Financieras a Largo Plazo			a. Cuentas por Pagar a Largo Plazo		
b. Derechos a Recibir Efectivo o Equivalentes a Largo Plazo			b. Documentos por Pagar a Largo Plazo		
c. Bienes Inmuebles, Infraestructura y Construcciones en Proceso	108,565.9	108,616.4	c. Deuda Pública a Largo Plazo		
d. Bienes Muebles	63,612.6	63,516.5	d. Pasivos Diferidos a Largo Plazo		
e. Activos Intangibles			e. Fondos y Bienes de Terceros en Garantía y/o en Administración a Largo Plazo		
f. Depreciación, Deterioro y Amortización Acumulada de Bienes	-59,250.8	-56,949.3	f. Provisiones a Largo Plazo		
g. Activos Diferidos			IIIB. Total de Pasivos No Circulantes (IIIB = a + b + c + d + e + f)	0.0	0.0
h. Estimación por Pérdida o Deterioro de Activos no Circulantes			II. Total del Pasivo (II = IIA + IIIB)	203.0	5,029.8
i. Otros Activos no Circulantes			HACIENDA PÚBLICA/PATRIMONIO		
IB. Total de Activos No Circulantes (IB = a + b + c + d + e + f + g + h + i)	112,927.7	115,183.6	IIIA. Hacienda Pública/Patrimonio Contribuido (IIIA = a + b + c)	16,266.9	16,266.9
I. Total del Activo (I = IA + IB)	116,559.6	122,319.4	a. Aportaciones	16,266.9	16,266.9
			b. Donaciones de Capital		
			c. Actualización de la Hacienda Pública/Patrimonio		
			IIIB. Hacienda Pública/Patrimonio Generado (IIIB = a + b + c + d + e)	100,089.7	101,022.7
			a. Resultados del Ejercicio (Ahorro/ Desahorro)	-800.5	-3,200.2
			b. Resultados de Ejercicios Anteriores	94,246.1	97,578.8
			c. Revalúos	6,644.1	6,644.1
			d. Reservas		
			e. Rectificaciones de Resultados de Ejercicios Anteriores		
			IIIC. Exceso o Insuficiencia en la Actualización de la Hacienda Pública/Patrimonio (IIIC=a+b)	0.0	0.0
			a. Resultado por Posición Monetaria		
			b. Resultado por Tenencia de Activos no Monetarios		
			III. Total Hacienda Pública/Patrimonio (III = IIIA + IIIB + IIIC)	116,356.6	117,289.6
			IV. Total del Pasivo y Hacienda Pública/Patrimonio (IV = II + III)	116,559.6	122,319.4

CUENTA PÚBLICA DEL GOBIERNO, ORGANISMOS AUXILIARES Y AUTÓNOMOS DEL ESTADO DE MÉXICO 2022

Tecnológico de Estudios Superiores de Villa Guerrero							
Informe Analítico de la Deuda Pública y Otros Pasivos - LDF							
Al 31 de Diciembre de 2021 y 2022							
Denominación de la Deuda Pública y Otros Pasivos (c)	Saldo al 31 de Diciembre de 2021 (d)	Disposiciones del Período (e)	Amortizaciones del Período (f)	Revaluaciones, Reclasificaciones y Otros Ajustes (g)	Saldo Final del Período (h) h=d+e-f+g	Pago de Intereses del Período (i)	Pago de Comisiones y demás Costos Asociados Durante el Período (j)
1. Deuda Pública (1=A+B)	0.0	0.0	0.0	0.0	0.0	0.0	
A. Corto Plazo (A=a1+a2+a3)	0.0	0.0	0.0	0.0	0.0	0.0	
a1) Instituciones de Crédito							
a2) Títulos y Valores							
a3) Arrendamientos Financieros							
B. Largo Plazo (B=b1+b2+b3)	0.0	0.0	0.0	0.0	0.0	0.0	
b1) Instituciones de Crédito							
b2) Títulos y Valores							
b3) Arrendamientos Financieros							
2. Otros Pasivos	5,029.8				203.0		
3. Total de la Deuda Pública y Otros Pasivos (3=1+2)	5,029.8	0.0	0.0	0.0	203.0		
4. Deuda Contingente 1 (Informativo)	0.0	0.0	0.0	0.0	0.0		
A. Deuda Contingente 1							
B. Deuda Contingente 2							
C. Deuda Contingente XX							
5. Valor de Instrumentos Bono Cupón Cero 2 (Informativo)	0.0	0.0	0.0	0.0	0.0		
A. Instrumento Bono Cupón Cero 1							
B. Instrumento Bono Cupón Cero 2							
C. Instrumento Bono Cupón Cero XX							

1 Se refiere a cualquier Financiamiento sin fuente o garantía de pago definida, que sea asumida de manera solidaria o subsidiaria por las Entidades Federativas con sus Municipios, organismos descentralizados y empresas de participación estatal mayoritaria y fideicomisos, locales o municipales, y por los Municipios con sus respectivos organismos descentralizados y empresas de participación municipal mayoritaria.

2 Se refiere al valor del Bono Cupón Cero que respalda el pago de los créditos asociados al mismo (Activo).

Obligaciones a Corto Plazo (k)	Monto Contratado (l)	Plazo Pactado (m)	Tasa de Interés (n)	Comisiones y Costos Relacionados (o)	Tasa Efectiva (p)
6. Obligaciones a Corto Plazo (Informativo)					
A. Crédito 1					
B. Crédito 2					
C. Crédito XX					

TESVG

Tecnológico de Estudios Superiores de Villa Guerrero Informe Analítico de Obligaciones Diferentes de Financiamientos Al 31 de Diciembre de 2022 (Miles de Pesos)										
Denominación de las Obligaciones Diferentes de Financiamiento (c)	Fecha del Contrato (d)	Fecha de Inicio de Operación del Proyecto (e)	Fecha de Vencimiento (f)	Monto de la Inversión Pactado (g)	Plazo Pactado (h)	Monto Promedio Mensual del Pago de la Contraprestación (i)	Monto Promedio Mensual del Pago de la Contraprestación Correspondiente al Pago de Inversión (j)	Monto Pagado de la Inversión al XX de XXXX de 20XX (k)	Monto Pagado de la Inversión Actualizado al XX de XXXX de 20XX (l)	Saldo Pendiente por Pagar de la Inversión al XX de XXXX de 20XX (m = g - l)
A. Asociaciones Público Privadas (APP's) (A=a+b+c+d)				0.0		0.0	0.0			0.0
a) APP 1										0.0
b) APP 2										0.0
c) APP 3										0.0
d) APP XX										0.0
B. Otros Instrumentos (B=a+b+c+d)				0.0		0.0	0.0			0.0
a) Otro Instrumento 1										0.0
b) Otro Instrumento 2										0.0
c) Otro Instrumento 3										0.0
d) Otro Instrumento XX										0.0
C. Total de Obligaciones Diferentes de Financiamiento (C=A+B)				0.0		0.0	0.0			0.0

CUENTA PÚBLICA DEL GOBIERNO, ORGANISMOS AUXILIARES Y AUTÓNOMOS DEL ESTADO DE MÉXICO 2022

Tecnológico de Estudios Superiores de Villa Guerrero Balance Presupuestario Del 1 de Enero al 31 de Diciembre de 2022 (Miles de Pesos)			
Concepto	Estimado / Aprobado	Devengado	Recaudado / Pagado
A. Ingresos Totales (A = A1+A2+A3)	81,642.5	74,239.5	74,239.5
A1. Ingresos de Libre Disposición	81,642.5	74,239.5	74,239.5
A2. Transferencias Federales Etiquetadas	0.0	0.0	0.0
A3. Financiamiento Neto		0.0	0.0
B. Egresos Presupuestarios¹ (B = B1+B2)	81,642.5	70,560.6	70,377.4
B1. Gasto No Etiquetado (sin incluir Amortización de la Deuda Pública)	81,642.5	70,560.6	70,377.4
B2. Gasto Etiquetado (sin incluir Amortización de la Deuda Pública)	0.0	0.0	0.0
C. Remanentes del Ejercicio Anterior (C = C1 + C2)	0.0	3,910.0	3,910.0
C1. Remanentes de Ingresos de Libre Disposición Aplicados en el Periodo		3,910.0	3,910.0
C2. Remanentes de Transferencias Federales Etiquetadas Aplicados en el Periodo			
I. Balance Presupuestario (I = A - B + C)	0.0	7,588.9	7,772.1
II. Balance Presupuestario sin Financiamiento Neto (II = I - A3)	0.0	7,588.9	7,772.1
III. Balance Presupuestario sin Financiamiento Neto y sin Remanentes del Ejercicio Anterior (III= II - C)	0.0	3,678.9	3,862.1
Concepto	Aprobado	Devengado	Pagado
E. Intereses, Comisiones y Gastos de la Deuda (E = E1+E2)	0.0	0.0	0.0
E1. Intereses, Comisiones y Gastos de la Deuda con Gasto No Etiquetado			
E2. Intereses, Comisiones y Gastos de la Deuda con Gasto Etiquetado			
IV. Balance Primario (IV = III + E)	0.0	3,678.9	3,862.1
Concepto	Estimado/ Aprobado	Devengado	Recaudado / Pagado
F. Financiamiento (F = F1 + F2)	0.0	0.0	0.0
F1. Financiamiento con Fuente de Pago de Ingresos de Libre Disposición			
F2. Financiamiento con Fuente de Pago de Transferencias Federales Etiquetadas			
G. Amortización de la Deuda (G = G1 + G2)	0.0	0.0	0.0
G1. Amortización de la Deuda Pública con Gasto No Etiquetado			
G2. Amortización de la Deuda Pública con Gasto Etiquetado			
A3. Financiamiento Neto (A3 = F - G)	0.0	0.0	0.0
Concepto	Estimado/ Aprobado	Devengado	Recaudado / Pagado
A1. Ingresos de Libre Disposición	81,642.5	74,239.5	74,239.5
A3.1 Financiamiento Neto con Fuente de Pago de Ingresos de Libre Disposición (A3.1 = F1 - G1)	0.0	0.0	0.0
F1. Financiamiento con Fuente de Pago de Ingresos de Libre Disposición		0.0	0.0
G1. Amortización de la Deuda Pública con Gasto No Etiquetado			
B1. Gasto No Etiquetado (sin Incluir Amortización de la Deuda Pública)	81,642.5	70,560.6	70,377.4
C1. Remanentes de Ingresos de Libre Disposición Aplicados en el Periodo		3,910.0	3,910.0
V. Balance Presupuestario de Recursos Disponibles (V = A1 + A3.1 - B1 + C1)	0.0	7,588.9	7,772.1
VI. Balance Presupuestario de Recursos Disponibles sin Financiamiento Neto (VI = V - A3.1)	0.0	7,588.9	7,772.1
Concepto	Estimado/ Aprobado	Devengado	Recaudado / Pagado
A2. Transferencias Federales Etiquetadas			
A3.2 Financiamiento Neto con Fuente de Pago de Transferencias Federales Etiquetadas (A3.2 = F2 - G2)	0.0	0.0	0.0
F2. Financiamiento con Fuente de Pago de Transferencias Federales Etiquetadas			
G2. Amortización de la Deuda Pública con Gasto Etiquetado			
B2. Gasto Etiquetado (sin incluir Amortización de la Deuda Pública)	0.0	0.0	0.0
C2. Remanentes de Transferencias Federales Etiquetadas Aplicados en el Periodo			
VII. Balance Presupuestario de Recursos Etiquetados (VII = A2 + A3.2 - B2 + C2)	0.0	0.0	0.0
VIII. Balance Presupuestario de Recursos Etiquetados sin Financiamiento Neto (VIII = VII - A3.2)	0.0	0.0	0.0

T E S V G

Tecnológico de Estudios Superiores de Villa Guerrero Estado Analítico de Ingresos Detallado - LDF Del 1 de Enero al 31 de Diciembre de 2022 (Miles de Pesos)						
Concepto	Ingreso					Diferencia
	Estimado	Ampliaciones/ (Reducciones)	Modificado	Devengado	Recaudado	
Ingresos de Libre Disposición						
A. Impuestos			0.0			0.0
B. Cuotas y Aportaciones de Seguridad Social			0.0			0.0
C. Contribuciones de Mejoras			0.0			0.0
D. Derechos			0.0			0.0
E. Productos			0.0	330.7	330.7	-330.7
F. Aprovechamientos	3,910.0		3,910.0	2,209.3	2,209.3	1,700.7
G. Ingresos por Ventas de Bienes y Servicios	20,380.6	-20,380.6	0.0			0.0
H. Participaciones (H=h1+h2+h3+h4+h5+h6+h7+h8+h9+h10+h11)	0.0	0.0	0.0	0.0	0.0	0.0
h1) Fondo General de Participaciones			0.0			0.0
h2) Fondo de Fomento Municipal			0.0			0.0
h3) Fondo de Fiscalización y Recaudación			0.0			0.0
h4) Fondo de Compensación			0.0			0.0
h5) Fondo de Extracción de Hidrocarburos			0.0			0.0
h6) Impuesto Especial Sobre Producción y Servicios			0.0			0.0
h7) 0.136% de la Recaudación Federal Participable			0.0			0.0
h8) 3.17% Sobre Extracción de Petróleo			0.0			0.0
h9) Gasolinas y Diesel			0.0			0.0
h10) Fondo del Impuesto Sobre la Renta			0.0			0.0
h11) Fondo de Estabilización de los Ingresos de las Entidades Federativas			0.0			0.0
I. Incentivos Derivados de la Colaboración Fiscal (I=i1+i2+i3+i4+i5)	0.0	0.0	0.0	0.0	0.0	0.0
i1) Tenencia o Uso de Vehículos			0.0			0.0
i2) Fondo de Compensación (SAN)			0.0			0.0
i3) Impuesto Sobre Automóviles Nuevos			0.0			0.0
i4) Fondo de Compensación de Repecos-Intermedios			0.0			0.0
i5) Otros Incentivos Económicos			0.0			0.0
J. Transferencias	57,351.9	21,051.7	78,403.6	71,515.4	71,515.4	6,888.2
K. Convenios	0.0	0.0	0.0	0.0	0.0	0.0
k1) Otros Convenios y Subsidios	0.0	0.0	0.0	0.0	0.0	931.0
L. Otros Ingresos de Libre Disposición (L=l1+l2)	0.0		0.0	0.0	0.0	0.0
l1) Participaciones en Ingresos Locales			0.0			0.0
l2) Otros Ingresos de Libre Disposición			0.0			0.0
I. Total de Ingresos de Libre Disposición (I=A+B+C+D+E+F+G+H+I+J+K+L)	81,642.5	671.1	82,313.6	74,055.4	74,055.4	8,258.2
Ingresos Excedentes de Ingresos de Libre Disposición			0.0			0.0
Transferencias Federales Etiquetadas			0.0			0.0
A. Aportaciones (A=a1+a2+a3+a4+a5+a6+a7+a8)	0.0	0.0	0.0	0.0	0.0	0.0
a1) Fondo de Aportaciones para la Nómina Educativa y Gasto Operativo			0.0			0.0
a2) Fondo de Aportaciones para los Servicios de Salud			0.0			0.0
a3) Fondo de Aportaciones para la Infraestructura Social			0.0			0.0
a4) Fondo de Aportaciones para el Fortalecimiento de los Municipios y de las Demarcaciones Territoriales del Distrito Federal			0.0			0.0
a5) Fondo de Aportaciones Múltiples			0.0			0.0
a6) Fondo de Aportaciones para la Educación Tecnológica y de Adultos			0.0			0.0
a7) Fondo de Aportaciones para la Seguridad Pública de los Estados y del Distrito Federal			0.0			0.0
a8) Fondo de Aportaciones para el Fortalecimiento de las Entidades Federativas			0.0			0.0
B. Convenios (B=b1+b2+b3+b4)	0.0	0.0	0.0	0.0	0.0	0.0
b1) Convenios de Protección Social en Salud			0.0			0.0
b2) Convenios de Descentralización			0.0			0.0
b3) Convenios de Reasignación			0.0			0.0
b4) Otros Convenios y Subsidios			0.0			0.0
C. Fondos Distintos de Aportaciones (C=c1+c2)	0.0	0.0	0.0	0.0	0.0	0.0
c1) Fondo para Entidades Federativas y Municipios Productores de Hidrocarburos			0.0			0.0
c2) Fondo Minero			0.0			0.0
D. Transferencias, Subsidios y Subvenciones, y Pensiones y Jubilaciones	0.0	0.0	0.0	0.0	0.0	0.0
E. Otras Transferencias Federales Etiquetadas			0.0			0.0
II. Total de Transferencias Federales Etiquetadas (II = A + B + C + D + E)	0.0	0.0	0.0	0.0	0.0	0.0
III. Ingresos Derivados de Financiamientos (III = A)	0.0	1,554.7	1,554.7	184.1	184.1	1,370.6
A. Ingresos Derivados de Financiamientos		1,554.7	1,554.7	184.1	184.1	1,370.6
IV. Total de Ingresos (IV = I + II + III)	81,642.5	2,225.8	83,868.3	74,239.5	74,239.5	9,628.8
Datos Informativos						
1. Ingresos Derivados de Financiamientos con Fuente de Pago de Ingresos de Libre Disposición			0.0			0.0
2. Ingresos Derivados de Financiamientos con Fuente de Pago de Transferencias Federales Etiquetadas			0.0			0.0
3. Ingresos Derivados de Financiamientos (3 = 1 + 2)	0.0	0.0	0.0	0.0	0.0	0.0

CUENTA PÚBLICA DEL GOBIERNO, ORGANISMOS AUXILIARES Y AUTÓNOMOS DEL ESTADO DE MÉXICO 2022

Tecnológico de Estudios Superiores de Villa Guerrero						
Estado Analítico del Ejercicio del Presupuesto de Egresos Detallado						
Clasificación por Objeto del Gasto (Capítulo y Concepto)						
Del 1 de Enero al 31 de Diciembre de 2022						
(Miles de Pesos)						
Concepto	Egresos					Subejercicio
	Aprobado	Ampliaciones/ (Reducciones)	Modificado	Devengado	Pagado	
I. Gasto No Etiquetado (I=A+B+C+D+E+F+G+H+I)	81,642.5	2,225.8	83,868.3	70,560.6	70,377.4	13,307.7
A. Servicios Personales (A=a1+a2+a3+a4+a5+a6+a7)	53,735.9	535.2	54,271.1	48,832.7	48,793.8	5,438.4
a1) Remuneraciones al Personal de Carácter Permanente	33,758.0	-872.4	32,885.6	28,698.5	28,698.5	4,187.1
a2) Remuneraciones al Personal de Carácter Transitorio			0.0			0.0
a3) Remuneraciones Adicionales y Especiales	8,134.1	191.0	8,325.1	8,194.3	8,194.3	130.8
a4) Seguridad Social	7,578.8	926.1	8,504.9	7,826.6	7,826.6	678.3
a5) Otras Prestaciones Sociales y Económicas	4,128.2	-295.5	3,832.7	3,442.9	3,442.9	389.8
a6) Previsiones			0.0			0.0
a7) Pago de Estímulos a Servidores Públicos	136.8	586.0	722.8	670.4	631.5	52.4
B. Materiales y Suministros (B=b1+b2+b3+b4+b5+b6+b7+b8+b9)	5,257.0	-67.2	5,189.8	5,011.0	5,011.0	178.8
b1) Materiales de Administración, Emisión de Documentos y Artículos Oficiales	1,763.5	-163.6	1,599.9	1,486.3	1,486.3	113.6
b2) Alimentos y Utensilios	32.6	89.1	121.7	121.7	121.7	0.0
b3) Materias Primas y Materiales de Producción y Comercialización	227.8	50.3	278.1	277.6	277.6	0.5
b4) Materiales y Artículos de Construcción y de Reparación	808.8	-34.4	774.4	756.3	756.3	18.1
b5) Productos Químicos, Farmacéuticos y de Laboratorio	700.6	-3.4	697.2	682.0	682.0	15.2
b6) Combustibles, Lubrificantes y Aditivos	658.5	-70.9	587.6	562.6	562.6	25.0
b7) Vestuario, Blancos, Prendas de Protección y Artículos Deportivos	500.8	56.3	557.1	557.1	557.1	0.0
b8) Materiales y Suministros Para Seguridad		0.0	0.0	0.0	0.0	0.0
b9) Herramientas, Refacciones y Accesorios Menores	564.4	9.4	573.8	567.4	567.4	6.4
C. Servicios Generales (C=c1+c2+c3+c4+c5+c6+c7+c8+c9)	22,243.8	140.3	22,384.1	16,107.9	15,963.6	6,276.2
c1) Servicios Básicos	2,870.8	-842.8	2,028.0	1,684.6	1,684.6	343.4
c2) Servicios de Arrendamiento	225.7	7.5	233.2	227.3	227.3	5.9
c3) Servicios Profesionales, Científicos, Técnicos y Otros Servicios	7,767.6	-1,051.6	6,716.0	3,509.5	3,365.2	3,206.5
c4) Servicios Financieros, Bancarios y Comerciales	1,107.4	103.9	1,211.3	713.8	713.8	497.5
c5) Servicios de Instalación, Reparación, Mantenimiento y Conservación	8,109.0	1,780.0	9,889.0	8,080.9	8,080.9	1,808.1
c6) Servicios de Comunicación Social y Publicidad	78.6	-23.7	54.9	54.9	54.9	0.0
c7) Servicios de Traslado y Viáticos	165.9	-58.1	107.8	105.1	105.1	2.7
c8) Servicios Oficiales	131.9	139.8	271.7	271.7	271.7	0.0
c9) Otros Servicios Generales	1,786.9	85.3	1,872.2	1,460.1	1,460.1	412.1
D. Transferencias, Asignaciones, Subsidios y Otras Ayudas (D=d1+d2+d3+d4+d5+d6+d7+d8+d9)	405.8	-97.2	308.6	308.6	308.6	0.0
d1) Transferencias Internas y Asignaciones al Sector Público			0.0			0.0
d2) Transferencias al Resto del Sector Público			0.0			0.0
d3) Subsidios y Subvenciones			0.0			0.0
d4) Ayudas Sociales	405.8	-97.2	308.6	308.6	308.6	0.0
d5) Pensiones y Jubilaciones			0.0			0.0
d6) Transferencias a Fideicomisos, Mandatos y Otros Análogos			0.0			0.0
d7) Transferencias a la Seguridad Social			0.0			0.0
d8) Donativos			0.0			0.0
d9) Transferencias al Exterior			0.0			0.0
E. Bienes Muebles, Inmuebles e Intangibles (E=e1+e2+e3+e4+e5+e6+e7+e8+e9)	0.0	160.0	160.0	130.0	130.0	30.0
e1) Mobiliario y Equipo de Administración		79.8	79.8	66.3	66.3	13.5
e2) Mobiliario y Equipo Educativo y Recreativo			0.0			0.0
e3) Equipo e Instrumental Médico y de Laboratorio		65.2	65.2	63.7	63.7	1.5
e4) Vehículos y Equipo de Transporte			0.0			0.0
e5) Equipo de Defensa y Seguridad			0.0			0.0
e6) Maquinaria, Otros Equipos y Herramientas			0.0			0.0
e7) Activos Biológicos			0.0			0.0
e8) Bienes Inmuebles			0.0			0.0
e9) Activos Intangibles		15.0	15.0			15.0
F. Inversión Pública (F=f1+f2+f3)	0.0	0.0	0.0	0.0	0.0	0.0
f1) Obra Pública en Bienes de Dominio Público			0.0			0.0
f2) Obra Pública en Bienes Propios			0.0			0.0
f3) Proyectos Productivos y Acciones de Fomento			0.0			0.0
G. Inversiones Financieras y Otras Provisiones (G=g1+g2+g3+g4+g5+g6+g7)	0.0	0.0	0.0	0.0	0.0	0.0
g1) Inversiones Para el Fomento de Actividades Productivas			0.0			0.0
g2) Acciones y Participaciones de Capital			0.0			0.0
g3) Compra de Títulos y Valores			0.0			0.0
g4) Concesión de Préstamos			0.0			0.0
g5) Inversiones en Fideicomisos, Mandatos y Otros Análogos			0.0			0.0
Fideicomiso de Desastres Naturales (Informativo)			0.0			0.0
g6) Otras Inversiones Financieras			0.0			0.0
g7) Provisiones para Contingencias y Otras Erogaciones Especiales			0.0			0.0
H. Participaciones y Aportaciones (H=h1+h2+h3)	0.0	0.0	0.0	0.0	0.0	0.0
h1) Participaciones			0.0			0.0
h2) Aportaciones			0.0			0.0
h3) Convenios			0.0			0.0
I. Deuda Pública (I=i1+i2+i3+i4+i5+i6+i7)	0.0	1,554.7	1,554.7	170.4	170.4	1,384.3
i1) Amortización de la Deuda Pública			0.0			0.0
i2) Intereses de la Deuda Pública			0.0			0.0
i3) Comisiones de la Deuda Pública			0.0			0.0
i4) Gastos de la Deuda Pública			0.0			0.0
i5) Costo por Coberturas			0.0			0.0
i6) Apoyos Financieros			0.0			0.0
I7) Adeudos de Ejercicios Fiscales Anteriores (ADEFAS)		1,554.7	1,554.7	170.4	170.4	1,384.3

TESVG

Concepto	Egresos					Subejercicio
	Aprobado	Ampliaciones/ (Reducciones)	Modificado	Devengado	Pagado	
II. Gasto Etiquetado (II=A+B+C+D+E+F+G+H+I)	0.0	0.0	0.0	0.0	0.0	0.0
A. Servicios Personales (A=a1+a2+a3+a4+a5+a6+a7)	0.0	0.0	0.0	0.0	0.0	0.0
a1) Remuneraciones al Personal de Carácter Permanente			0.0	0.0		0.0
a2) Remuneraciones al Personal de Carácter Transitorio			0.0	0.0		0.0
a3) Remuneraciones Adicionales y Especiales			0.0	0.0		0.0
a4) Seguridad Social			0.0	0.0		0.0
a5) Otras Prestaciones Sociales y Económicas			0.0	0.0		0.0
a6) Previsiones			0.0	0.0		0.0
a7) Pago de Estímulos a Servidores Públicos			0.0	0.0		0.0
B. Materiales y Suministros (B=b1+b2+b3+b4+b5+b6+b7+b8+b9)	0.0	0.0	0.0	0.0	0.0	0.0
b1) Materiales de Administración, Emisión de Documentos y Artículos Oficiales			0.0	0.0		0.0
b2) Alimentos y Utensilios			0.0	0.0		0.0
b3) Materias Primas y Materiales de Producción y Comercialización			0.0	0.0		0.0
b4) Materiales y Artículos de Construcción y de Reparación			0.0	0.0		0.0
b5) Productos Químicos, Farmacéuticos y de Laboratorio			0.0	0.0		0.0
b6) Combustibles, Lubricantes y Aditivos			0.0	0.0		0.0
b7) Vestuario, Blancos, Prendas de Protección y Artículos Deportivos			0.0	0.0		0.0
b8) Materiales y Suministros Para Seguridad			0.0	0.0		0.0
b9) Herramientas, Refacciones y Accesorios Menores			0.0	0.0		0.0
C. Servicios Generales (C=c1+c2+c3+c4+c5+c6+c7+c8+c9)	0.0	0.0	0.0	0.0	0.0	0.0
c1) Servicios Básicos			0.0	0.0		0.0
c2) Servicios de Arrendamiento			0.0	0.0		0.0
c3) Servicios Profesionales, Científicos, Técnicos y Otros Servicios			0.0	0.0		0.0
c4) Servicios Financieros, Bancarios y Comerciales			0.0	0.0		0.0
c5) Servicios de Instalación, Reparación, Mantenimiento y Conservación			0.0	0.0		0.0
c6) Servicios de Comunicación Social y Publicidad			0.0	0.0		0.0
c7) Servicios de Traslado y Viáticos			0.0	0.0		0.0
c8) Servicios Oficiales			0.0	0.0		0.0
c9) Otros Servicios Generales			0.0	0.0		0.0
D. Transferencias, Asignaciones, Subsidios y Otras Ayudas (D=d1+d2+d3+d4+d5+d6+d7+d8+d9)	0.0	0.0	0.0	0.0	0.0	0.0
d1) Transferencias Internas y Asignaciones al Sector Público			0.0	0.0		0.0
d2) Transferencias al Resto del Sector Público			0.0	0.0		0.0
d3) Subsidios y Subvenciones			0.0	0.0		0.0
d4) Ayudas Sociales			0.0	0.0		0.0
d5) Pensiones y Jubilaciones			0.0	0.0		0.0
d6) Transferencias a Fideicomisos, Mandatos y Otros Análogos			0.0	0.0		0.0
d7) Transferencias a la Seguridad Social			0.0	0.0		0.0
d8) Donativos			0.0	0.0		0.0
d9) Transferencias al Exterior			0.0	0.0		0.0
E. Bienes Muebles, Inmuebles e Intangibles (E=e1+e2+e3+e4+e5+e6+e7+e8+e9)	0.0	0.0	0.0	0.0	0.0	0.0
e1) Mobiliario y Equipo de Administración			0.0	0.0		0.0
e2) Mobiliario y Equipo Educativo y Recreativo			0.0	0.0		0.0
e3) Equipo e Instrumental Médico y de Laboratorio			0.0	0.0		0.0
e4) Vehículos y Equipo de Transporte			0.0	0.0		0.0
e5) Equipo de Defensa y Seguridad			0.0	0.0		0.0
e6) Maquinaria, Otros Equipos y Herramientas			0.0	0.0		0.0
e7) Activos Biológicos			0.0	0.0		0.0
e8) Bienes Inmuebles			0.0	0.0		0.0
e9) Activos Intangibles			0.0	0.0		0.0
F. Inversión Pública (F=f1+f2+f3)	0.0	0.0	0.0	0.0	0.0	0.0
f1) Obra Pública en Bienes de Dominio Público			0.0	0.0		0.0
f2) Obra Pública en Bienes Propios			0.0	0.0		0.0
f3) Proyectos Productivos y Acciones de Fomento			0.0	0.0		0.0
G. Inversiones Financieras y Otras Provisiones (G=g1+g2+g3+g4+g5+g6+g7)	0.0	0.0	0.0	0.0	0.0	0.0
g1) Inversiones Para el Fomento de Actividades Productivas			0.0	0.0		0.0
g2) Acciones y Participaciones de Capital			0.0	0.0		0.0
g3) Compra de Títulos y Valores			0.0	0.0		0.0
g4) Concesión de Préstamos			0.0	0.0		0.0
g5) Inversiones en Fideicomisos, Mandatos y Otros Análogos			0.0	0.0		0.0
Fideicomiso de Desastres Naturales (Informativo)			0.0	0.0		0.0
g6) Otras Inversiones Financieras			0.0	0.0		0.0
g7) Provisiones para Contingencias y Otras Erogaciones Especiales			0.0	0.0		0.0
H. Participaciones y Aportaciones (H=h1+h2+h3)	0.0	0.0	0.0	0.0	0.0	0.0
h1) Participaciones			0.0	0.0		0.0
h2) Aportaciones			0.0	0.0		0.0
h3) Convenios			0.0	0.0		0.0
I. Deuda Pública (I=i1+i2+i3+i4+i5+i6+i7)	0.0	0.0	0.0	0.0	0.0	0.0
i1) Amortización de la Deuda Pública			0.0	0.0		0.0
i2) Intereses de la Deuda Pública			0.0	0.0		0.0
i3) Comisiones de la Deuda Pública			0.0	0.0		0.0
i4) Gastos de la Deuda Pública			0.0	0.0		0.0
i5) Costo por Coberturas			0.0	0.0		0.0
i6) Apoyos Financieros			0.0	0.0		0.0
i7) Adeudos de Ejercicios Fiscales Anteriores (ADEFAS)			0.0	0.0		0.0
III. Total de Egresos (III = I + II)	81,642.5	2,225.8	83,868.3	70,560.6	70,377.4	13,307.7

CUENTA PÚBLICA DEL GOBIERNO, ORGANISMOS AUXILIARES Y AUTÓNOMOS DEL ESTADO DE MÉXICO 2022

Tecnológico de Estudios Superiores de Villa Guerrero Estado Analítico del Ejercicio del Presupuesto de Egresos Detallado Clasificación Administrativa Del 1 de Enero al 31 de Diciembre de 2022 (Miles de Pesos)						
Concepto (c)	Egresos					Subejercicio
	Aprobado	Ampliaciones/ (Reducciones)	Modificado	Devengado	Pagado	
I. Gasto No Etiquetado (I=A+B+C+D+E+F+G+H)	81,642.5	2,225.8	83,868.3	70,560.6	70,377.4	13,307.7
210C210000 Tecnológico de Estudios Superiores de Villa Guerrero	81,642.5	2,225.8	83,868.3	70,560.6	70,377.4	13,307.7
II. Gasto Etiquetado (II=A+B+C+D+E+F+G+H)	0.0	0.0	0.0	0.0	0.0	0.0
210C210000 Tecnológico de Estudios Superiores de Villa Guerrero						
III. Total de Egresos (III = I + II)	81,642.5	2,225.8	83,868.3	70,560.6	70,377.4	13,307.7

Tecnológico de Estudios Superiores de Villa Guerrero Estado Analítico del Ejercicio del Presupuesto de Egresos Detallado Clasificación Funcional (Finalidad y Función) Del 1 de Enero al 31 de Diciembre de 2022 (Miles de Pesos)						
Concepto (c)	Egresos					Subejercicio (e)
	Aprobado (d)	Ampliaciones/ (Reducciones)	Modificado	Devengado	Pagado	
I. Gasto No Etiquetado (I=A+B+C+D)	81,642.5	2,225.8	83,868.3	70,560.6	70,377.4	13,307.7
A. Gobierno (A=a1+a2+a3+a4+a5+a6+a7+a8)	0.0	0.0	0.0	0.0	0.0	0.0
a1) Legislación			0.0			0.0
a2) Justicia			0.0			0.0
a3) Coordinación de la Política de Gobierno			0.0			0.0
a4) Relaciones Exteriores			0.0			0.0
a5) Asuntos Financieros y Hacendarios			0.0			0.0
a6) Seguridad Nacional			0.0			0.0
a7) Asuntos de Orden Público y de Seguridad Interior			0.0			0.0
a8) Otros Servicios Generales			0.0			0.0
B. Desarrollo Social (B=b1+b2+b3+b4+b5+b6+b7)	81,642.5	671.1	82,313.6	70,390.2	70,207.0	11,923.4
b1) Protección Ambiental			0.0			0.0
b2) Vivienda y Servicios a la Comunidad			0.0			0.0
b3) Salud			0.0			0.0
b4) Recreación, Cultura y Otras Manifestaciones Sociales			0.0			0.0
b5) Educación	81,642.5	671.1	82,313.6	70,390.2	70,207.0	11,923.4
b6) Protección Social			0.0			0.0
b7) Otros Asuntos Sociales			0.0			0.0
C. Desarrollo Económico (C=c1+c2+c3+c4+c5+c6+c7+c8+c9)	0.0	0.0	0.0	0.0	0.0	0.0
c1) Asuntos Económicos, Comerciales y Laborales en General			0.0			0.0
c2) Agropecuaria, Silvicultura, Pesca y Caza			0.0			0.0
c3) Combustibles y Energía			0.0			0.0
c4) Minería, Manufacturas y Construcción			0.0			0.0
c5) Transporte			0.0			0.0
c6) Comunicaciones			0.0			0.0
c7) Turismo			0.0			0.0
c8) Ciencia, Tecnología e Innovación			0.0			0.0
c9) Otras Industrias y Otros Asuntos Económicos			0.0			0.0
D. Otras No Clasificadas en Funciones Anteriores (D=d1+d2+d3+d4)	0.0	1,554.7	1,554.7	170.4	170.4	1,384.3
d1) Transacciones de la Deuda Pública / Costo Financiero de la Deuda			0.0			0.0
d2) Transferencias, Participaciones y Aportaciones Entre Diferentes Niveles y Órdenes de Gobierno			0.0			0.0
d3) Saneamiento del Sistema Financiero			0.0			0.0
d4) Adeudos de Ejercicios Fiscales Anteriores		1,554.7	1,554.7	170.4	170.4	1,384.3
II. Gasto Etiquetado (II=A+B+C+D)	0.0	0.0	0.0	0.0	0.0	0.0
A. Gobierno (A=a1+a2+a3+a4+a5+a6+a7+a8)	0.0	0.0	0.0	0.0	0.0	0.0
a1) Legislación			0.0			0.0
a2) Justicia			0.0			0.0
a3) Coordinación de la Política de Gobierno			0.0			0.0
a4) Relaciones Exteriores			0.0			0.0
a5) Asuntos Financieros y Hacendarios			0.0			0.0
a6) Seguridad Nacional			0.0			0.0
a7) Asuntos de Orden Público y de Seguridad Interior			0.0			0.0
a8) Otros Servicios Generales			0.0			0.0
B. Desarrollo Social (B=b1+b2+b3+b4+b5+b6+b7)	0.0	0.0	0.0	0.0	0.0	0.0
b1) Protección Ambiental			0.0			0.0
b2) Vivienda y Servicios a la Comunidad			0.0			0.0
b3) Salud			0.0			0.0
b4) Recreación, Cultura y Otras Manifestaciones Sociales			0.0			0.0
b5) Educación			0.0			0.0
b6) Protección Social			0.0			0.0
b7) Otros Asuntos Sociales			0.0			0.0
C. Desarrollo Económico (C=c1+c2+c3+c4+c5+c6+c7+c8+c9)	0.0	0.0	0.0	0.0	0.0	0.0
c1) Asuntos Económicos, Comerciales y Laborales en General			0.0			0.0
c2) Agropecuaria, Silvicultura, Pesca y Caza			0.0			0.0
c3) Combustibles y Energía			0.0			0.0
c4) Minería, Manufacturas y Construcción			0.0			0.0
c5) Transporte			0.0			0.0
c6) Comunicaciones			0.0			0.0
c7) Turismo			0.0			0.0
c8) Ciencia, Tecnología e Innovación			0.0			0.0
c9) Otras Industrias y Otros Asuntos Económicos			0.0			0.0
D. Otras No Clasificadas en Funciones Anteriores (D=d1+d2+d3+d4)	0.0	0.0	0.0	0.0	0.0	0.0
d1) Transacciones de la Deuda Pública / Costo Financiero de la Deuda			0.0			0.0
d2) Transferencias, Participaciones y Aportaciones Entre Diferentes Niveles y Órdenes de Gobierno			0.0			0.0
d3) Saneamiento del Sistema Financiero			0.0			0.0
d4) Adeudo de Ejercicios Fiscales Anteriores			0.0			0.0
III. Total de Egresos (III = I + II)	81,642.5	2,225.8	83,868.3	70,560.6	70,377.4	13,307.7

CUENTA PÚBLICA DEL GOBIERNO, ORGANISMOS AUXILIARES Y AUTÓNOMOS DEL ESTADO DE MÉXICO 2022

Tecnológico de Estudios Superiores de Villa Guerrero Estado Analítico del Ejercicio del Presupuesto de Egresos Detallado Clasificación de Servicios Personales por Categoría Del 1 de Enero al 31 de Diciembre de 2022 (Miles de Pesos)						
Concepto (c)	Egresos					Subejercicio
	Aprobado	Ampliaciones/ (Reducciones)	Modificado	Devengado	Pagado	
I. Gasto No Etiquetado (I=A+B+C+D+E+F)	53,735.9	535.2	54,271.1	48,832.7	48,793.8	5,438.4
A. Personal Administrativo y de Servicio Público	27,854.6	535.2	28,389.8	22,951.4	22,912.5	5,438.4
B. Magisterio	25,881.3		25,881.3	25,881.3	25,881.3	0.0
C. Servicios de Salud (C=c1+c2)	0.0	0.0	0.0	0.0	0.0	0.0
c1) Personal Administrativo			0.0			0.0
c2) Personal Médico, Paramédico y afin			0.0			0.0
D. Seguridad Pública			0.0			0.0
E. Gastos asociados a la implementación de nuevas leyes federales o reformas a las mismas (E = e1 + e2)	0.0	0.0	0.0	0.0	0.0	0.0
e1) Nombre del Programa o Ley 1			0.0			0.0
e2) Nombre del Programa o Ley 2			0.0			0.0
F. Sentencias laborales definitivas			0.0			0.0
II. Gasto Etiquetado (II=A+B+C+D+E+F)	0.0	0.0	0.0	0.0	0.0	0.0
A. Personal Administrativo y de Servicio Público			0.0			0.0
B. Magisterio			0.0			0.0
C. Servicios de Salud (C=c1+c2)	0.0	0.0	0.0	0.0	0.0	0.0
c1) Personal Administrativo			0.0			0.0
c2) Personal Médico, Paramédico y afin			0.0			0.0
D. Seguridad Pública			0.0			0.0
E. Gastos asociados a la implementación de nuevas leyes federales o reformas a las mismas (E = e1 + e2)	0.0	0.0	0.0	0.0	0.0	0.0
e1) Nombre del Programa o Ley 1			0.0			0.0
e2) Nombre del Programa o Ley 2			0.0			0.0
F. Sentencias laborales definitivas			0.0			0.0
III. Total del Gasto en Servicios Personales (III = I + II)	53,735.9	535.2	54,271.1	48,832.7	48,793.8	5,438.4