

CUENTA PÚBLICA DEL GOBIERNO,  
ORGANISMOS AUXILIARES Y  
AUTÓNOMOS DEL ESTADO DE MÉXICO

2022

ORGANISMOS AUXILIARES

TOMO VII



TECNOLÓGICO DE ESTUDIOS SUPERIORES DE  
ECATEPEC

**TESE**





CONTENIDO		PÁGINA
I.	INFORMACIÓN CONTABLE	
	ESTADO DE SITUACIÓN FINANCIERA	5
	ESTADO DE ACTIVIDADES	6
	ESTADO DE VARIACIÓN EN LA HACIENDA PÚBLICA	7
	ESTADO DE CAMBIOS EN LA SITUACIÓN FINANCIERA	8
	ESTADO DE FLUJOS DE EFECTIVO	9
	ESTADO ANALÍTICO DEL ACTIVO	10
	ESTADO ANALÍTICO DE LA DEUDA Y OTROS PASIVOS	11
	INFORME SOBRE PASIVOS CONTINGENTES	12
	NOTAS A LOS ESTADOS FINANCIEROS	13
II.	INFORMACIÓN PRESUPUESTARIA	33
III.	INFORMACIÓN PROGRAMÁTICA	51
IV.	ANEXOS ESTABLECIDOS EN DIFERENTES ORDENAMIENTOS	67
V.	FORMATOS PARA EL CUMPLIMIENTO DE LA LEY DE DISCIPLINA FINANCIERA DE LAS ENTIDADES FEDERATIVAS Y LOS MUNICIPIOS	71



T E S E

Tecnológico de Estudios Superiores de Ecatepec  
Estado de Situación Financiera  
Al 31 de Diciembre de 2022 y 2021  
(Miles de Pesos)

Concepto	Año		Concepto	Año	
	2022	2021		2022	2021
<b>ACTIVO</b>			<b>PASIVO</b>		
<b>Activo Circulante</b>			<b>Pasivo Circulante</b>		
Efectivo y Equivalentes	818.5	4,277.3	Cuentas por Pagar a Corto Plazo	4,722.7	4,962.1
Derechos a Recibir Efectivo o Equivalentes			Documentos por Pagar a Corto Plazo		
Derechos a Recibir Bienes o Servicios			Porción a Corto Plazo de la Deuda Pública a Largo Plazo		
Inventarios			Titulos y Valores a Corto Plazo		
Almacenes			Pasivos Diferidos a Corto Plazo		
Estimación por Pérdida o Deterioro de Activos Circulantes			Fondos y Bienes de Terceros en Garantía y/o Administración a Corto Plazo		
Otros Activos Circulantes			Provisiones a Corto Plazo		
			Otros Pasivos a Corto Plazo		
<b>Total de Activos Circulantes</b>	<b>818.5</b>	<b>4,277.3</b>	<b>Total de Pasivos Circulantes</b>	<b>4,722.7</b>	<b>4,962.1</b>
<b>Activo No Circulante</b>			<b>Pasivo No Circulante</b>		
Inversiones Financieras a Largo Plazo			Cuentas por Pagar a Largo Plazo		
Derechos a Recibir Efectivo o Equivalentes a Largo Plazo			Documentos por Pagar a Largo Plazo		
Bienes Inmuebles, Infraestructura y Construcciones en Proceso	375,188.7	375,189.4	Deuda Pública a Largo Plazo		
Bienes Muebles	248,903.0	247,876.2	Pasivos Diferidos a Largo Plazo		
Activos Intangibles			Fondos y Bienes de Terceros en Garantía y/o en Administración a Largo Plazo		
Depreciación, Deterioro y Amortización Acumulada de Bienes	-369,613.8	-356,783.8	Provisiones a Largo Plazo		
Activos Diferidos					
Estimación por Pérdida o Deterioro de Activos no Circulantes			<b>Total de Pasivos No Circulantes</b>	<b>.0</b>	<b>.0</b>
Otros Activos no Circulantes	32.1	32.1			
<b>Total de Activos No Circulantes</b>	<b>254,510.0</b>	<b>266,313.9</b>	<b>Total del Pasivo</b>	<b>4,722.7</b>	<b>4,962.1</b>
<b>Total del Activo</b>	<b>255,328.5</b>	<b>270,591.2</b>	<b>HACIENDA PÚBLICA/ PATRIMONIO</b>		
			<b>Hacienda Pública/Patrimonio Contribuido</b>	<b>112,142.4</b>	<b>112,142.4</b>
			Aportaciones	112,142.4	112,142.4
			Donaciones de Capital		
			Actualización de la Hacienda Pública / Patrimonio		
			<b>Hacienda Pública/Patrimonio Generado</b>	<b>138,463.4</b>	<b>153,486.7</b>
			Resultados del Ejercicio (Ahorro / Desahorro)	-14,942.4	-1,277.2
			Resultados de Ejercicios Anteriores	69,942.5	71,300.6
			Revalúos	83,463.3	83,463.3
			Reservas		
			Rectificaciones de Resultados de Ejercicios Anteriores		
			<b>Exceso o Insuficiencia en la Actualización de la Hacienda Pública/Patrimonio</b>	<b>.0</b>	<b>.0</b>
			Resultado por Posición Monetaria		
			Resultado por Tenencia de Activos no Monetarios		
			<b>Total Hacienda Pública/ Patrimonio</b>	<b>250,605.8</b>	<b>265,629.1</b>
			<b>Total del Pasivo y Hacienda Pública / Patrimonio</b>	<b>255,328.5</b>	<b>270,591.2</b>

Tecnológico de Estudios Superiores de Ecatepec  
Estado de Actividades  
Del 1 de Enero al 31 de Diciembre de 2022 y 2021  
( Miles de Pesos )

Concepto	2022	2021
<b>INGRESOS Y OTROS BENEFICIOS</b>		
<b>Ingresos de la Gestión</b>	<b>405.3</b>	<b>387.1</b>
Impuestos		
Cuotas y Aportaciones de Seguridad Social		
Contribuciones de Mejoras		
Derechos		
Productos	405.3	387.1
Aprovechamientos		
Ingresos por Venta de Bienes y Prestación de Servicios		
<b>Participaciones, Aportaciones, Convenios Incentivos Derivados de la Colaboración Fiscal, Fondos Distintos de Aportaciones, Transferencias, Asignaciones, Subsidios y Subvenciones y Pensiones y Jubilaciones</b>	<b>279,375.7</b>	<b>281,233.9</b>
Participaciones, Aportaciones, Convenios, Incentivos Derivados de la Colaboración Fiscal y Fondos Distintos de Aportaciones		
Transferencia, Asignaciones, Subsidios y Subvenciones y Pensiones y Jubilaciones	279,375.7	281,233.9
<b>Otros Ingresos y Beneficios</b>	<b>1,644.9</b>	<b>5,368.6</b>
Ingresos Financieros		
Incremento por Variación de Inventarios		
Disminución del Exceso de Estimaciones por Pérdida o Deterioro u Obsolescencia		
Disminución del Exceso de Provisiones		
Otros Ingresos y Beneficios Varios	1,644.9	5,368.6
<b>Total de Ingresos y Otros Beneficios</b>	<b>281,425.9</b>	<b>286,989.6</b>
<b>GASTOS Y OTRAS PÉRDIDAS</b>		
<b>Gastos de Funcionamiento</b>	<b>281,953.7</b>	<b>272,559.1</b>
Servicios Personales	221,177.4	213,433.4
Materiales y Suministros	6,275.9	12,178.7
Servicios Generales	54,500.4	46,947.0
<b>Transferencia, Asignaciones, Subsidios y Otras Ayudas</b>	<b>971.2</b>	<b>815.5</b>
Transferencias Internas y Asignaciones al Sector Público		
Transferencias al Resto del Sector Público		
Subsidios y Subvenciones	971.2	815.5
Ayudas Sociales		
Pensiones y Jubilaciones		
Transferencias a Fideicomisos, Mandatos y Contratos Análogos		
Transferencias a la Seguridad Social		
Donativos		
Transferencias al Exterior		
<b>Participaciones y Aportaciones</b>	<b>.0</b>	<b>.0</b>
Participaciones		
Aportaciones		
Convenios		
<b>Intereses, Comisiones y Otros Gastos de la Deuda Pública</b>	<b>.0</b>	<b>.0</b>
Intereses de la Deuda Pública		
Comisiones de la Deuda Pública		
Gastos de la Deuda Pública		
Costo por Coberturas		
Apoyos Financieros		
<b>Otros Gastos y Pérdidas Extraordinarias</b>	<b>13,392.4</b>	<b>13,377.1</b>
Estimaciones, Depreciaciones, Deterioros, Obsolescencia y Amortizaciones	12,844.1	12,303.8
Provisiones		
Disminución de Inventarios		
Aumento por Insuficiencia de Estimaciones por Pérdida o Deterioro y Obsolescencia		
Aumento por Insuficiencia de Provisiones		
Otros Gastos	548.3	1,073.3
<b>Inversión Pública</b>	<b>51.0</b>	<b>1,515.1</b>
Inversión Pública no Capitalizable	51.0	1,515.1
<b>Total de Gastos y Otras Pérdidas</b>	<b>296,368.3</b>	<b>288,266.8</b>
<b>Resultados del Ejercicio (Ahorro/Desahorro)</b>	<b>-14,942.4</b>	<b>-1,277.2</b>

Tecnológico de Estudios Superiores de Ecatepec					
Estado de Variación en la Hacienda Pública					
Del 1 de Enero al 31 de Diciembre 2022 y 2021					
Concepto	Hacienda Pública / Patrimonio Contribuido	Hacienda Pública / Patrimonio Generado de Ejercicios Anteriores	Hacienda Pública / Patrimonio Generado del Ejercicio	Exceso o Insuficiencia en la Actualización de la Hacienda Pública / Patrimonio	Total
<b>Hacienda Pública / Patrimonio Contribuido Neto de 2021</b>	<b>112,142.4</b>				<b>112,142.4</b>
Aportaciones	112,142.4				112,142.4
Donaciones de Capital					0.0
Actualización de la Hacienda Pública/Patrimonio					0.0
<b>Hacienda Pública / Patrimonio Generado Neto de 2021</b>		<b>154,763.9</b>	<b>-1,277.2</b>	<b>0.0</b>	<b>153,486.7</b>
Resultados del Ejercicio (Ahorro/Desahorro)			-1,277.2		-1,277.2
Resultados de Ejercicios Anteriores		71,300.6			71,300.6
Revalúos		83,463.3			83,463.3
Reservas					0.0
Rectificaciones de Resultados de Ejercicios Anteriores					0.0
<b>Exceso o Insuficiencia en la Actualización de la Hacienda Pública / Patrimonio Neto de 2021</b>				<b>0.0</b>	<b>0.0</b>
Resultado por Posición Monetaria					0.0
Resultado por Tenencia de Activos no Monetarios					0.0
<b>Hacienda Pública / Patrimonio Neto Final de 2021</b>	<b>112,142.4</b>	<b>154,763.9</b>	<b>-1,277.2</b>	<b>0.0</b>	<b>265,629.1</b>
<b>Cambios en la Hacienda Pública / Patrimonio Contribuido Neto de 2022</b>	<b>0.0</b>				<b>0.0</b>
Aportaciones					0.0
Donaciones de Capital					0.0
Actualización de la Hacienda Pública/Patrimonio					0.0
<b>Variaciones de la Hacienda Pública / Patrimonio Generado Neto de 2022</b>		<b>-1,358.1</b>	<b>-14,942.4</b>		<b>-16,300.5</b>
Resultados del Ejercicio (Ahorro/Desahorro)			-14,942.4		-14,942.4
Resultados de Ejercicios Anteriores		-1,358.1			-1,358.1
Revalúos					0.0
Reservas					0.0
Rectificaciones de Resultados de Ejercicios Anteriores					0.0
<b>Cambios en el Exceso o Insuficiencia en la Actualización de la Hacienda Pública / Patrimonio Neto de 2022</b>				<b>0.0</b>	<b>0.0</b>
Resultado por Posición Monetaria					0.0
Resultado por Tenencia de Activos no Monetarios					0.0
<b>Hacienda Pública / Patrimonio Neto Final de 2022</b>	<b>112,142.4</b>	<b>153,405.8</b>	<b>-14,942.4</b>	<b>0.0</b>	<b>250,605.8</b>

Tecnológico de Estudios Superiores de Ecatepec  
Estado de Cambios en la Situación Financiera  
Del 1 de Enero al 31 de Diciembre de 2022  
(Miles de pesos)

Concepto	Origen	Aplicación
<b>ACTIVO</b>	<b>16,289.5</b>	<b>1,026.8</b>
<b>Activo Circulante</b>	<b>3,458.8</b>	<b>.0</b>
Efectivo y Equivalentes	3,458.8	
Derechos a Recibir Efectivo o Equivalentes		
Derechos a Recibir Bienes o Servicios		
Inventarios		
Almacenes		
Estimación por Pérdida o Deterioro de Activos Circulantes		
Otros Activos Circulantes		
<b>Activo No circulante</b>	<b>12,830.7</b>	<b>1,026.8</b>
Inversiones Financieras a Largo Plazo		
Derechos a Recibir Efectivo o Equivalentes a Largo Plazo		
Bienes Inmuebles, Infraestructura y Construcciones en Proceso	0.7	
Bienes Muebles		1,026.8
Activos Intangibles		
Depreciación, Deterioro y Amortización Acumulada de Bienes	12,830.0	
Activos Diferidos		
Estimación por Pérdida o Deterioro de Activos no Circulantes		
Otros Activos no Circulantes		
<b>PASIVO</b>	<b>.0</b>	<b>239.4</b>
<b>Pasivo Circulante</b>	<b>.0</b>	<b>239.4</b>
Cuentas por Pagar a Corto Plazo		239.4
Documentos por Pagar a Corto Plazo		
Porción a Corto Plazo de la Deuda Pública a Largo Plazo		
Títulos y Valores a Corto Plazo		
Pasivos Diferidos a Corto Plazo		
Fondos y Bienes de Terceros en Garantía y/o Administración a Corto Plazo		
Provisiones a Corto Plazo		
Otros Pasivos a Corto Plazo		
<b>Pasivo No Circulante</b>	<b>.0</b>	<b>.0</b>
Cuentas por Pagar a Largo Plazo		
Documentos por Pagar a Largo Plazo		
Deuda Pública a Largo Plazo		
Pasivos Diferidos a Largo Plazo		
Fondos y Bienes de Terceros en Garantía y/o en Administración a Largo Plazo		
Provisiones a Largo Plazo		
<b>HACIENDA PÚBLICA/PATRIMONIO</b>	<b>.0</b>	<b>15,023.3</b>
<b>Hacienda Pública/Patrimonio Contribuido</b>	<b>.0</b>	<b>.0</b>
Aportaciones		
Donaciones de Capital		
Actualización de la Hacienda Pública/Patrimonio		
<b>Hacienda Pública/Patrimonio Generado</b>	<b>.0</b>	<b>15,023.3</b>
Resultados del Ejercicio (Ahorro/Desahorro)		13,665.2
Resultados de Ejercicios Anteriores		1,358.1
Revalúos		
Reservas		
Rectificaciones de Resultados de Ejercicios Anteriores		
<b>Exceso o Insuficiencia en la Actualización de la Hacienda Pública/Patrimonio</b>	<b>.0</b>	<b>.0</b>
Resultado por Posición Monetaria		
Resultado por Tenencia de Activos no Monetarios		

## T E S E

Tecnológico de Estudios Superiores de Ecatepec  
Estado de Flujos de Efectivo  
Del 1 de Enero al 31 de Diciembre de 2022 y 2021  
( Miles de Pesos )

Concepto	2022	2021
<b>Flujos de Efectivo de las Actividades de Operación</b>		
<b>Origen</b>	<b>281,425.9</b>	<b>286,989.6</b>
Impuestos		
Cuotas y Aportaciones de Seguridad Social		
Contribuciones de Mejoras		
Derechos		
Productos	405.3	387.1
Aprovechamientos		
Ingresos por Venta de Bienes y Prestación de Servicios		
Participaciones, Aportaciones, Convenios, Incentivos de la Colaboración Fiscal y Fondos Distintos de Aportaciones		
Transferencias, Asignaciones, Subsidios y Subvenciones, y Pensiones y Jubilaciones	279,375.7	281,233.9
Otros Orígenes de Operación	1,644.9	5,368.6
<b>Aplicación</b>	<b>296,368.3</b>	<b>288,266.8</b>
Servicios Personales	221,177.4	213,433.4
Materiales y Suministros	6,275.9	12,178.7
Servicios Generales	54,500.4	46,947.0
Transferencias Internas y Asignaciones al Sector Público		
Transferencias al Resto del Sector Público		
Subsidios y Subvenciones	971.2	815.5
Ayudas Sociales		
Pensionamientos y Jubilaciones		
Transferencias a Fideicomisos, Mandatos y Contratos Análogos		
Transferencias a la Seguridad Social		
Donativos		
Transferencias al Exterior		
Participaciones		
Aportaciones		
Convenios		
Otras Aplicaciones de Operación	13,443.4	14,892.2
<b>Flujos Netos de Efectivo por Actividades de Operación</b>	<b>-14,942.4</b>	<b>-1,277.2</b>
<b>Flujos de Efectivo de las Actividades de Inversión</b>		
<b>Origen</b>	<b>12,830.7</b>	<b>13,332.8</b>
Bienes Inmuebles, Infraestructura y Construcciones en Proceso	0.7	
Bienes Muebles		
Otros Orígenes de Inversión	12,830.0	13,332.8
<b>Aplicación</b>	<b>1,107.7</b>	<b>5,991.7</b>
Bienes Inmuebles, Infraestructura y Construcciones en Proceso		
Bienes Muebles	1,026.8	5,991.7
Otras Aplicaciones de Inversión	80.9	
<b>Flujos Netos de Efectivo por Actividades de Inversión</b>	<b>11,723.0</b>	<b>7,341.1</b>
<b>Flujo de Efectivo de las Actividades de Financiamiento</b>		
<b>Origen</b>	<b>0.0</b>	<b>0.0</b>
Endeudamiento Neto		
Interno		
Externo		
Otros Orígenes de Financiamiento		
<b>Aplicación</b>	<b>239.4</b>	<b>9,505.4</b>
Servicios de la Deuda		
Interno		
Externo		
Otras Aplicaciones de Financiamiento	239.4	9,505.4
<b>Flujos Netos de Efectivo por Actividades de Financiamiento</b>	<b>-239.4</b>	<b>-9,505.4</b>
<b>Incremento/Disminución Neta en el Efectivo y Equivalentes al Efectivo</b>	<b>-3,458.8</b>	<b>-3,441.5</b>
<b>Efectivo y Equivalentes al Efectivo al Inicio del Ejercicio</b>	<b>4,277.3</b>	<b>7,718.8</b>
<b>Efectivo y Equivalentes al Efectivo al Final del Ejercicio</b>	<b>818.5</b>	<b>4,277.3</b>

Tecnológico de Estudios Superiores de Ecatepec  
Estado Analítico del Activo  
Del 1 de Enero al 31 de Diciembre de 2022  
(Miles de Pesos)

Concepto	Saldo Inicial	Cargos del Periodo	Abonos del Periodo	Saldo Final	Variación del Periodo
	1	2	3	4 =(1+2-3)	(4-1)
<b>ACTIVO</b>	<b>270,591.2</b>	<b>4,012,034.5</b>	<b>4,027,297.2</b>	<b>255,328.5</b>	<b>-15,262.7</b>
<b>Activo Circulante</b>	<b>4,277.3</b>	<b>4,010,953.3</b>	<b>4,014,412.1</b>	<b>818.5</b>	<b>-3,458.8</b>
Efectivo y Equivalentes	4,277.3	4,008,066.4	4,011,525.2	818.5	-3,458.8
Derechos a Recibir Efectivo o Equivalentes		2,723.0	2,723.0	.0	.0
Derechos a Recibir Bienes o Servicios				.0	.0
Inventarios		163.9	163.9	.0	.0
Almacenes				.0	.0
Estimación por Pérdida o Deterioro de Activos Circulantes				.0	.0
Otros Activos Circulantes				.0	.0
<b>Activo No Circulante</b>	<b>266,313.9</b>	<b>1,081.2</b>	<b>12,885.1</b>	<b>254,510.0</b>	<b>-11,803.9</b>
Inversiones Financieras a Largo Plazo				.0	.0
Derechos a Recibir Efectivo o Equivalentes a Largo Plazo				.0	.0
Bienes Inmuebles, Infraestructura y Construcciones en Proceso	375,189.40		.7	375,188.7	-.7
Bienes Muebles	247,876.20	1,070.30	43.5	248,903.0	1,026.8
Activos Intangibles				.0	.0
Depreciación, Deterioro y Amortización Acumulada de Bienes	-356,783.80	10.90	12,840.9	-369,613.8	-12,830.0
Activos Diferidos				.0	.0
Estimación por Pérdida o Deterioro de Activos no Circulantes				.0	.0
Otros Activos no Circulantes	32.1			32.1	.0



## T E S E

Tecnológico de Estudios Superiores de Ecatepec  
Estado Analítico de la Deuda y Otros Pasivos  
Del 1 de Enero al 31 de Diciembre de 2022  
(Miles de Pesos)

Denominación de las Deudas	Moneda de Contratación	Institución o País Acreedor	Saldo Inicial del Período	Saldo Final del Período
<b>DEUDA PÚBLICA</b>				
<b>Corto Plazo</b>				
<b>Deuda Interna</b>			.0	.0
Instituciones de Crédito				
Títulos y Valores				
Arrendamientos Financieros				
<b>Deuda Externa</b>			.0	.0
Organismos Financieros Internacionales				
Deuda Bilateral				
Títulos y Valores				
Arrendamientos Financieros				
<b>Subtotal a Corto Plazo</b>			.0	.0
<b>Largo Plazo</b>				
<b>Deuda Interna</b>			.0	.0
Instituciones de Crédito				
Títulos y Valores				
Arrendamientos Financieros				
<b>Deuda Externa</b>			.0	.0
Organismos Financieros Internacionales				
Deuda Bilateral				
Títulos y Valores				
Arrendamientos Financieros				
<b>Subtotal a Largo Plazo</b>			.0	.0
<b>Otros Pasivos</b>			4,962.1	4,722.7
<b>Total de Deuda y Otros Pasivos</b>			4,962.1	4,722.7

## INFORME SOBRE PASIVOS CONTINGENTES

En cumplimiento a lo dispuesto por los artículos 46, fracción I, inciso f y 52 de la Ley General de Contabilidad Gubernamental, en relación con el Informe Sobre Pasivos Contingentes, se menciona que el Tecnológico de Estudios Superiores de Ecatepec al 31 de diciembre de 2022, no cuenta con obligaciones contingentes.

## NOTAS A LOS ESTADOS FINANCIEROS

## NOTAS DE DESGLOSE

## 1. ESTADO DE SITUACIÓN FINANCIERA

## ACTIVO

## Efectivo y Equivalentes

El efectivo y equivalentes se integra por las cuentas de cheques bancarias que maneja el organismo y cuentas de inversión en mesa de dinero, las cuales son utilizadas principalmente para cubrir los gastos de operación, así como los originados por programas federales.

Su integración al 31 de diciembre de 2022 y 31 de diciembre de 2021 es la siguiente:

Bancos	No .de Cuenta	2022	2021
Efectivo		0.0	0.0
Banorte Ingresos Propios	710	21.4	0.0
Banorte Gastos de Operación	729	119.6	2,534.2
Banorte Nómina	738	17.5	45.2
Banorte Ingresos Estatales	144	337.3	1,594.7
Banorte Fondo Mixto CONACyT	758	0.0	97.2
Banorte CONACYT CENEVAL	917	0.3	0.3
Banorte ingresos propios	526	272.1	1.5
Banorte Ficotem	577	7.3	0.0
Banorte Ficotem	285	0.1	0.0
Banorte CONACYT 2022	303	40.8	0.0
Bancomer propios	901	2.1	3.0
Banamex PRODEP 2020	745	0.0	1.2
<b>Total Efectivo y Equivalentes</b>		<b>818.5</b>	<b>4,277.3</b>
		=====	=====

- Inversiones Financieras

No aplica.

- Bienes Muebles, Inmuebles e Intangibles

## Bienes Inmuebles

Al 31 de diciembre de 2022 y 31 de diciembre de 2021, este rubro se integra de la forma siguiente:

Bienes Inmuebles 2022	Valor Histórico	Revaluación	Valor Actualizado
Terrenos	43,964.9	3,708.7	47,673.6
Edificios	187,248.0	101,267.8	288,515.8
Construcciones en Proceso	38,999.3	0.0	38,999.3
<b>Total de Bienes Inmuebles</b>	<b>270,212.2</b>	<b>104,976.5</b>	<b>375,188.7</b>
	=====	=====	=====
Bienes Inmuebles 2021	Valor Histórico	Revaluación	Valor Actualizado
Terrenos	43,964.9	3,708.7	47,673.6
Edificios	187,248.0	101,267.8	288,515.8
Construcciones en Proceso	39,000.0	0.0	39,000.0
<b>Total Bienes Inmuebles</b>	<b>270,212.9</b>	<b>104,976.5</b>	<b>375,189.4</b>
	=====	=====	=====

El valor del terreno corresponde a 233 mil 648 m<sup>2</sup> al 2021.

El renglón de edificios en el año 2022, por 288 millones 515 mil 0.8 pesos incluyen el efecto de la revaluación de acuerdo con las políticas gubernamentales del año 2001 y corresponde a 29 inmuebles.

Las construcciones en proceso están integradas por las obras en bienes propios y corresponden a la construcción de un hangar, (la disminución por un monto de 0.7 miles de pesos en relación al ejercicio inmediato anterior que era de 39 millones de pesos, se debió a la (devolución del monto referido ya que no fue ejercido), para la práctica de la Carrera de Aeronáutica y 4 millones de pesos de la barda perimetral.

#### Bienes Muebles

Al 31 de diciembre de 2022 y al 31 de diciembre de 2021, este rubro se integra de la forma siguiente:

Bienes Muebles 2022	Valor Histórico	Revaluación	Valor Actualizado
Mobiliario y Equipo de Administración	83,313.6	6,336.7	89,650.3
Equipo e Instrumental Médico y de Laboratorio	98,863.8	52,241.4	151,105.2
Vehículos y Equipo de Transporte	8,147.5	0.0	8,147.5
<b>Total de Bienes Muebles</b>	<b>190,324.9</b>	<b>58,578.1</b>	<b>248,903.0</b>
	=====	=====	=====

T E S E

Bienes Muebles 2021	Valor Histórico	Revaluación	Valor Actualizado
Mobiliario y Equipo de Administración	82,489.2	6,336.7	88,825.9
Equipo e Instrumental Médico y de laboratorio	98,661.4	52,241.4	150,902.8
Vehiculos y Equipo de Transporte	8,147.5	0.0	8,147.5
<b>Total de Bienes Muebles</b>	<b>189,298.1</b> =====	<b>58,578.1</b> =====	<b>247,876.2</b> =====

A partir del ejercicio 2008 y en apego a la Normatividad vigente, el Tecnológico ya no efectuó la actualización de sus bienes inmuebles y muebles

#### Depreciación Acumulada de Bienes Muebles e Inmuebles

Al 31 de diciembre de 2022 y al 31 de diciembre de 2021, este rubro se integra de la forma siguiente

Depreciación Acumulada 2022	Valor Histórico	Revaluación	Total
Edificios	79,217.7	84,573.4	163,791.1
Mobiliario y Equipo de Administración	65,431.8	5,892.8	71,324.6
Equipo e Instrumental Médico y de Laboratorio	82,877.9	43,868.7	126,746.6
Vehiculos y Equipo de Transporte	7,564.1	187.4	7,751.5
<b>Total de Depreciación Acumulada</b>	<b>235,091.5</b> =====	<b>134,522.3</b> =====	<b>369,613.8</b> =====
Depreciación Acumulada 2021	Valor Histórico	Revaluación	Total
Edificios	75,763.8	84,573.4	160,337.2
Mobiliario y Equipo de Administración	62,200.7	5,892.8	68,093.5
Equipo e Instrumental Médico y de Laboratorio	76,980.2	43,868.7	120,848.9
Vehiculos y Equipo de Transporte	7,316.8	187.4	7,504.2
<b>Total de Depreciación Acumulada</b>	<b>222,261.5</b> =====	<b>134,522.3</b> =====	<b>356,783.8</b> =====

La depreciación al 31 de diciembre de 2022 y al 31 de diciembre de 2021, cargada a resultados fue de 12 millones 844 mil pesos y 12 millones 303.8 miles de pesos respectivamente.

- **Estimaciones y Deterioros**

No aplica.

- **Otros Activos**

El saldo de esta cuenta al 31 de diciembre de 2022 y 31 de diciembre de 2021 corresponde principalmente a Depósitos en Garantía.

Otros Activos No Circulantes	2022	2021
Otros Activos Diferidos	32.1	32.1
<b>Total Activos No Circulantes</b>	<b>32.1</b>	<b>32.1</b>

## PASIVO

### Proveedores por Pagar a Corto Plazo

Este rubro contempla las obligaciones de pago a corto y largo plazo derivados de pedidos fincados por compras de bienes y servicios, conceptos que integran un saldo de 169.1 miles de pesos y 2 mil pesos al 31 de diciembre de 2022 y al 31 de diciembre 2021 respectivamente, este rubro se integra como sigue:

### Proveedores por Pagar a Corto Plazo

Proveedores	2022	2021
Andrea Monserrat Delgadillo Hernández	0.0	2.2
Fondo Mixto CONACYT 2021	7.4	0.0
Distribuidora de Materiales y Servicios Alvin	7.4	0.0
TESOFE Reintegro de Rendimientos	114.3	
Proyectos CONACYT 32097	40.8	
<b>Total Proveedores</b>	<b>169.9</b>	<b>2.2</b>

## Retenciones y Contribuciones por Pagar a Corto Plazo

Retenciones y Contribuciones	2022	2021
Retención ISR por salarios	2,571.0	2,520.8
Retención ISR honorarios	7.5	15.9
Retención de ISR (RESICO)	1.8	0.0
Subsidio al empleo	-0.9	-1.5
Retención ISR por asimilados a salarios	44.3	34.6
Cuotas ISSEMYM	1,177.4	1,567.0
3 por ciento Impuesto Sobre Erogaciones	726.7	724.3
IVA por pagar trasladado	8.8	0.0
<b>Total Retenciones y Contribuciones por Pagar a Corto Plazo</b>	<b>4,536.6</b>	<b>4,861.1</b>

## Otras Cuentas por Pagar a Corto Plazo

Otras Cuentas	2022	2021
Claudia Larrea Canalizo	9.2	0.0
Otros acreedores	<u>7.0</u>	<u>98.8</u>
<b>Total Otras Cuentas</b>	<b>16.2</b>	<b>98.8</b>

	2022	2021
<b>Total de Cuentas por Pagar a Corto Plazo</b>	<b>4,722.7</b>	<b>4,962.1</b>

## 2. ESTADO DE ACTIVIDADES

Participaciones, Aportaciones Transferencias, Asignaciones, Subsidios y Otras Ayudas

Subsidios	2022	2021
Subsidio Estatal	174,232.6	179,303.5
Subsidio Federal	105,143.1	101,930.4
<b>Total Subsidio</b>	<b>279,375.7</b>	<b>281,233.9</b>
<b>Ingresos de Gestión</b>		
<b>Productos</b>	405.3	387.1
<b>Otros Ingresos y Beneficios</b>		
<b>Otros Ingresos</b>		
Ingresos Financieros		0.0
Otros Ingresos y Beneficios Varios	1,644.9	5,368.6
<b>Total Otros Ingresos</b>	<b>2,050.2</b>	<b>5,755.7</b>
<b>Total Ingresos</b>	<b>281,425.9</b>	<b>286,989.6</b>
<b>Gastos y Otras Pérdidas</b>		
<b>Transferencias, Asignaciones, Subsidios y Otras Transferencias</b>		
Servicios Personales	221,177.4	213,433.4
Materiales y Suministros	6,275.9	12,178.7
Servicios Generales	54,500.4	46,947.0
<b>Transferencias, Asignaciones, Subsidios y Otras Transferencias</b>		
Subsidios y Subvenciones	971.2	815.5
Ayudas Sociales		
<b>Otros Gastos y Pérdidas</b>		
Estimaciones, Depreciaciones, Deterioros, Obsolescencia y Amortizaciones	12,844.1	12,303.8
Otros Gastos	548.3	1,073.3
<b>Inversión Pública</b>		
Inversión Pública no Capitalizable	51.0	1,515.1
<b>Total de Gastos y Otras Pérdidas</b>	<b>296,368.3</b>	<b>288,266.8</b>
<b>Resultado del Ejercicio (Ahorro/Desahorro)</b>	<b>-14,942.4</b>	<b>-1,277.2</b>



## 3. ESTADO DE VARIACIÓN EN LA HACIENDA PÚBLICA

## Aportaciones

Al 31 de diciembre de 2022 y al 31 de diciembre de 2021, el saldo se integra de la siguiente manera:

	2022	2021
Aportaciones	112,142.4	112,142.4
Resultado del Ejercicio (Ahorro/Desahorro)	-14,942.4	-1,277.2
Resultado de Ejercicios Anteriores	69,942.5	71,300.6
Revalúo de Bienes Muebles	83,463.3	83,463.3
<b>Total Aportaciones</b>	<b>250,605.8</b>	<b>265,629.1</b>
	=====	=====

Es importante mencionar que la variación de la cuenta de Resultados de ejercicios anteriores se vio afectada por un monto de 80.9 miles por concepto de devolución de rendimientos generados por la cuenta bancaria correspondientes al programa U006 del ejercicio 2021 misma que fue puesta a consideración y aprobada por la Junta Directiva en su LXV Sesión Extraordinaria de fecha 13 de octubre de 2022 así como por la Contaduría General Gubernamental según oficio 210C02010000000/8C.2/525/2022 de fecha 06 de octubre del año en curso, el saldo de la cuenta se integra de la siguiente manera:

Saldo de ejercicios anteriores al 31 de diciembre de 2021	71,300.6
Traspaso del Resultado del ejercicio 2021 a Resultado de ejercicios anteriores	-1,277.2
	-----
Saldo después del traspaso	70,023.4
Afectación a Resultado de ejercicios anteriores (según párrafo que antecede)	-80.9
	-----
<b>Saldo al 31 de diciembre de 2022</b>	<b>69,942.5</b>
	=====

## 4. ESTADO DE FLUJO DE EFECTIVO

## 1. Efectivo y Equivalentes

	2022	2021
Efectivo en Bancos-Tesorería	818.5	4,277.3
<b>Total de Efectivo y Equivalentes</b>	<b>818.5</b>	<b>4,277.3</b>

## 2. Adquisición de Bienes Muebles e Inmuebles

	2022	2021
Equipo de cómputo	831.8	3,435.3
Equipo de telecomunicaciones		49.8
Muebles y enseres		145.9
Equipo e Instrumental médico y de laboratorio	238.9	2,360.7
<b>Total Adquisiciones de bienes y Equivalentes</b>	<b>1,070.7</b>	<b>5,991.7</b>

## 3. Conciliación de los Flujos de Efectivo Netos de las Actividades de Operación y la Cuenta de Ahorro/Desahorro antes de Rubros Extraordinarios como se muestra a continuación:

Integración de Flujo de Efectivo	Al 31 de Diciembre de 2022	2021
Flujos Netos de Efectivo por Actividades de Operación	-14,942.4	-1,277.2
Flujos Netos de Efectivo por Actividades de Inversión	11,723.0	7,341.1
Flujos Netos de Efectivo por Actividades de Financiamiento	-239.4	-9,505.4
Efectivo y Equivalentes al Efectivo al Inicio del Ejercicio	4,277.3	7,718.8
Efectivo y Equivalentes al Efectivo al Final del Ejercicio	818.5	4,277.3

5. CONCILIACIÓN ENTRE LOS INGRESOS PRESUPUESTARIOS Y CONTABLES, ASÍ COMO ENTRE LOS EGRESOS PRESUPUESTARIOS Y LOS GASTOS CONTABLES

Tecnológico de Estudios Superiores de Ecatepec Conciliación entre los Ingresos Presupuestarios y Contables Correspondiente del 1 de Enero al 31 de Diciembre de 2022 (Miles de Pesos)	
<b>1. Ingresos Presupuestarios</b>	<b>290,268.4</b>
<b>2. Más Ingresos Contables no Presupuestarios</b>	<b>0.0</b>
Ingresos Financieros	
Incremento por Variación de Inventarios	
Disminución del Exceso de Estimaciones por Pérdida o Deterioro u Obsolescencia	
Disminución del Exceso de Provisiones	
Otros Ingresos y Beneficios Varios	
Otros Ingresos Contables no Presupuestarios	
<b>3. Menos Ingresos Presupuestarios no Contables</b>	<b>8,842.5</b>
Aprovechamientos Patrimoniales	
Ingresos Derivados de Financiamientos	
Otros Ingresos Presupuestarios no Contables	8,842.5
<b>4. Ingresos Contables (4 = 1 + 2 - 3)</b>	<b>281,425.9</b>

**Tecnológico de Estudios Superiores de Ecatepec**  
**Conciliación entre los Egresos Presupuestarios y los Gastos Contables**  
**Correspondiente del 1 de Enero al 31 de Diciembre de 2022**  
**( Miles de Pesos)**

<b>1.- Total de Egresos Presupuestarios</b>	<b>288,594.4</b>
<b>2.- Menos Egresos Presupuestarios no Contables</b>	<b>5,618.5</b>
Materias Primas y Materiales de Producción y Comercialización	
Materiales y Suministros	
Mobiliario y Equipo de Administración	489.9
Mobiliario y Equipo Educacional y Recreativo	166.5
Equipo e Instrumental Médico y de Laboratorio	
Vehículos y Equipo de Transporte	
Equipo de Defensa y Seguridad	
Maquinaria, Otros Equipos y Herramientas	
Activos Biológicos	
Bienes Inmuebles	
Activos Intangibles	
Obra Pública en Bienes de Dominio Público	
Obra Pública en Bienes Propios	
Acciones y Participaciones de Capital	
Compra de Títulos y Valores	
Concesión de Préstamos	
Inversiones en Fideicomisos, Mandatos y Otros Análogos	
Provisiones para Contingencias y Otras Erogaciones Especiales	
Amortización de la Deuda Pública	
Adeudos de Ejercicios Fiscales Anteriores (ADEFAS)	4,962.1
<b>Otros Egresos Presupuestales no Contables</b>	
<b>3. Más Gastos Contables no Presupuestales</b>	<b>13,392.4</b>
Estimaciones, Depreciaciones, Deterioros, Obsolescencia y Amortizaciones	12,844.1
Provisiones	
Disminución de Inventarios	
Aumento por Insuficiencia de Estimaciones por Pérdida o Deterioro u Obsolescencia	
Aumento por Insuficiencia de Provisiones	
Otros Gastos	548.3
<b>Otros Gastos Contables no Presupuestales</b>	
<b>4. Total de Gasto Contable (4 = 1 - 2 + 3)</b>	<b>296,368.3</b>

## NOTAS DE MEMORIA (CUENTAS DE ORDEN)

Tecnológico de Estudios Superiores de Ecatepec CUENTAS DE ORDEN CONTABLES (Miles de Pesos)		
	<u>2 0 2 2</u>	<u>2 0 2 1</u>
<b>CUENTAS DEUDORAS</b>		
Almacén	1,671.2	3,544.6
	<u>1,671.2</u>	<u>3,544.6</u>
<b>CUENTAS ACREEDORAS</b>		
Artículos Disponibles por el Almacén	1,671.2	3,544.6
	<u>1,671.2</u>	<u>3,544.6</u>

Tecnológico de Estudios Superiores de Ecatepec CUENTAS DE ORDEN PRESUPUESTALES (Miles de Pesos)		
	<u>2 0 2 2</u>	<u>2 0 2 1</u>
<b>CUENTAS DEUDORAS</b>		
Ley de Ingresos Estimada	327,449.9	342,794.1
Presupuesto de Egresos por Ejercer de Gastos de Funcionamiento	37,883.3	42,273.2
Presupuesto de Egresos Devengado de Gasto de Funcionamiento	726.7	724.3
Presupuesto de Egresos Pagado de Gastos de Funcionamiento	281,227.0	271,834.7
Presupuesto de Egresos por Ejercer de Transferencias, Asignaciones, Subsidios y Otras Ayudas	971.1	956.2
Presupuesto de Egresos Pagado de Transferencias, Asignaciones, Subsidios y Otras Ayudas	0.0	815.5
Presupuesto de Egresos por Ejercer de Bienes Muebles, Inmuebles e Intangibles	1.2	4,488.9
Presupuesto de Egresos Pagado de Bienes Muebles, Inmuebles e Intangibles	707.4	7,233.7
Presupuesto de Egresos Pagado de Intereses, Comisiones y Otros Gastos de la Deuda Pública	4,962.1	14,467.5
Subsidios para capacitación y becas.	971.2	0
	<u>654,899.9</u>	<u>685,588.1</u>
<b>CUENTAS ACREEDORAS</b>		
Ley de Ingresos por Ejecutar	37,181.6	50,842.4
Ley de Ingresos Recaudado	290,268.4	291,951.7
Presupuesto de Egresos Aprobado de Gastos de Funcionamiento	319,836.9	314,832.3
Presupuesto de Egresos Aprobado de Transferencias, Asignaciones, Subsidios y Otras Ayudas	1,942.3	1,771.6
Presupuesto de Egresos Aprobado de Intereses, Comisiones y Otros Gastos de la Deuda Pública	4,962.1	14,467.5
Presupuesto de Egresos Aprobado de Bienes Muebles, Inmuebles e Intangibles	708.6	11,722.6
	<u>654,899.9</u>	<u>685,588.1</u>

## NOTAS DE GESTIÓN ADMINISTRATIVA

### 1. INTRODUCCIÓN

El ejercicio 2022 estuvo impactado por la incertidumbre económica, por lo que el GEM en previsión de los efectos que pudiesen tener en el presupuesto Estatal, reforzó las medidas de austeridad, racionalidad y disciplina presupuestal, con el Acuerdo para la Contención del Gasto y el Ahorro Presupuestario en la Administración Pública Estatal para el ejercicio Fiscal 2022.

### 2. PANORAMA ECONÓMICO FINANCIERO

Las condiciones económicas o financieras imperantes durante el ejercicio 2022, referidas principalmente a la falta de crecimiento de la economía del país, no influyó negativamente en la realización de operaciones tendientes a cumplir con el objeto para el cual fue creado el Organismo.

### 3. AUTORIZACIÓN E HISTORIA

El Tecnológico de Estudios Superiores de Ecatepec es un Organismo Público Descentralizado del Estado de México, con personalidad jurídica y patrimonio propio, creado por la H. "L" Legislatura del Estado de México, mediante Decreto No. 138, publicado en la "Gaceta del Gobierno" el 10 de septiembre de 1990.

### 4. ORGANIZACIÓN Y OBJETO SOCIAL

El Tecnológico de Estudios Superiores de Ecatepec (TESE), tiene por objeto:

I. Formar profesionales, profesores e investigadores aptos para la aplicación y generación de conocimientos y la solución creativa de los problemas, con un sentido de innovación en la incorporación de los avances científicos y tecnológicos de acuerdo a los requerimientos del desarrollo económico y social de la Región, el Estado y del País.

II. Realizar investigaciones científicas y tecnológicas que permitan el avance del conocimiento, el desarrollo de la enseñanza tecnológica y el mejor aprovechamiento social de los recursos naturales y materiales y contribuyan a la elevación de la calidad de vida de la comunidad.

III. Colaborar con los sectores público, privado y social en la consolidación del desarrollo tecnológico y social de la comunidad.

IV. Promover la cultura nacional y universal, especialmente la de carácter tecnológico.

#### Ejercicio Fiscal

El ejercicio fiscal aplicable al Organismo comprende del 1 de enero al 31 de diciembre de cada año.

## Régimen Jurídico

El Tecnológico de Estudios Superiores de Ecatepec (TESE) es un Organismo Descentralizado de Carácter Estatal, con personalidad jurídica y patrimonio propios.

### Contribuciones federales

Se encuentra constituido bajo el Régimen de “Personas Morales con Fines no Lucrativos” ante la SHCP con RFC TES900910A24, por lo que de acuerdo a su estructura jurídica y actividad que desarrolla, está sujeta básicamente al régimen fiscal siguiente:

No es causante del Impuesto Sobre la Renta (ISR) de las personas morales. Respecto al Impuesto al Valor Agregado (IVA), el que paga por la adquisición de servicios se registra como gasto de operación, y por las adquisiciones de activo fijo se incorpora el IVA correspondiente como parte del mismo. Es retenedor del ISR por el pago de sueldos y salarios y por honorarios.

### Contribuciones locales

Con base en el artículo 23 del Código Financiero del Estado de México y Municipios, el Tecnológico está exento del pago de impuestos, derechos y aportaciones locales.

Dentro de sus obligaciones estatales, el Tecnológico está sujeto al Impuesto Sobre Erogaciones por Remuneraciones al Trabajo (3 por ciento sobre nómina).

### Estructura organizacional

El Tecnológico cuenta con los Órganos de Gobierno y Administración siguientes:

Junta Directiva. - Órgano máximo de Gobierno.

Dirección General. - Representante Legal del Tecnológico.

Directores de Área. - Encargados del despacho de los asuntos encomendados por el o la director(a) General.

## 5. BASES DE PREPARACIÓN DE LOS ESTADOS FINANCIEROS

El Tecnológico, como Organismo Público Descentralizado, es un Organismo Auxiliar del Poder Ejecutivo y forma parte de la Administración Pública del Estado de México, considerando en su caso, las disposiciones que sobre el particular establece la Ley para la Coordinación y Control de Organismos Auxiliares del Estado de México; por lo que registra contable y presupuestalmente sus operaciones, y prepara sus estados financieros con base en los postulados básicos de contabilidad gubernamental, de acuerdo con el Manual Único de Contabilidad Gubernamental para las Dependencias y Entidades Públicas del Gobierno y Municipios del Estado de México 2022, con las normas aprobadas por el Consejo Nacional de Armonización Contable (CONAC), en cumplimiento de lo dispuesto por la Ley General de Contabilidad Gubernamental y con los preceptos establecidos en el Código Financiero del Estado de México y Municipios.

En el apartado IV. Efectos de la Inflación, del Manual Único de Contabilidad Gubernamental para las Dependencias y Entidades Públicas del Gobierno y Municipios del Estado de México en 2014, 2015, 2016, 2017, 2018, 2019 y 2020 establece que tomando como referencia la Norma de Información Financiera (NIF) B-

10 “Reconocimiento de los efectos de la inflación en la información financiera”, emitida por el Consejo Mexicano para la Investigación y Desarrollo de Normas de Información Financiera, A.C. y considerando que los últimos 7 años la inflación en la economía mexicana no ha rebasado el 10 por ciento anual, se ha decidido no aplicar el procedimiento de evaluación de los estados financieros de los entes gubernamentales. Asimismo, la NIF B-10 requiere que se reconozcan los efectos de la inflación en la información financiera siempre que se considera que sus efectos son relevantes, lo cual ocurre cuando dicha inflación es igual o mayor que el 26 por ciento acumulado durante tres ejercicios anuales anteriores. Por lo cual se establece que cuando la economía se encuentre en un entorno inflacionario se definirá el procedimiento a través del cual, los entes gubernamentales, deberán realizar la reevaluación de los estados financieros; debido a lo anterior, y en cumplimiento a lo establecido en la normatividad aplicable.

El Tecnológico, con base en las observaciones y sugerencias emitidas en su caso por las instancias de control y fiscalización, así como su responsabilidad sobre la objetividad, confiabilidad y oportunidad, en la preparación y presentación de la información financiera y presupuestal, como base para el control y toma de decisiones sobre las operaciones, ejecución de programas, ejercicio del presupuesto y cumplimiento de los objetivos institucionales, promueve su seguimiento y los avances para su atención oportuna, de conformidad con las sugerencias y, en su caso, medidas correctivas y preventivas, así como acciones de mejora propuestas, que eviten su recurrencia y fomenten el manejo transparente de los recursos públicos e información sobre su gestión, con los avances y resultados que se informan a la administración del Tecnológico.

## 6. POLÍTICAS DE CONTABILIDAD SIGNIFICATIVAS

### Bancos

La captación por el Tecnológico, de las ministraciones que por concepto de subsidios recibe del Gobierno Federal y del Gobierno Estatal, se realiza a través depósitos bancarios en cuentas para tal efecto maneja el sistema de banca electrónica en cuenta específica.

Los rendimientos generados por las cuentas de cheques productivas se registran en el período que se devengan, como otros ingresos.

Los cheques librados con anterioridad a la fecha de los Estados Financieros, que estén pendientes de entregar a sus beneficiarios, no se reclasifican para presentarse formando parte del rubro de efectivo.

### Inversiones Financieras de Corto Plazo

Las inversiones en valores en instituciones de crédito corresponden a inversiones de renta fija a corto plazo, y se registran a su valor de inversión más el rendimiento acumulado, de acuerdo con los contratos respectivos.

Los rendimientos generados por las inversiones en valores se registran en el período que se devengan, como ingresos propios.

### Cuentas por Cobrar a Corto Plazo

Las cuentas por cobrar se analizan mensualmente con el propósito de determinar su grado de recuperación, determinando en su caso su incobrabilidad, elaborando la Constancia respectiva de incobrabilidad, con base en



la cual se tramita la autorización de su cancelación ante las instancias correspondientes, para proceder a su registro contable y presupuestal.

### **Almacén**

Los materiales y suministros por concepto de bienes de consumo, para el mantenimiento y los servicios generales que requiere la operación de las Unidades Administrativas del Tecnológico, se registran en cuentas de orden y se aplican al resultado del ejercicio en el momento en que el gasto se considera devengado de conformidad con la normatividad aplicable.

Se realizan por lo menos en los meses de junio y diciembre, inventarios de las existencias físicas valuadas a costo promedio, para su presentación en Cuentas de Orden.

### **Activo No Circulante**

Los bienes inmuebles, equipo de transporte, mobiliario y equipo de oficina, equipo de cómputo, maquinaria y equipo diverso, se registran a su costo de adquisición o construcción, incluyendo los gastos y costos relacionados con su adquisición, incluyendo el Impuesto al Valor Agregado, debido a que el régimen fiscal del Tecnológico es de persona moral no contribuyente del Impuesto sobre la Renta.

Los bienes muebles recibidos en donación, se registran a su valor de avalúo o de donación.

Los bienes muebles adquiridos con un costo igual o mayor a 70 UMAS (Unidad de Medida y Actualización) se registran contablemente como un aumento en el activo y se incluye en el Sistema de Control Patrimonial.

Para efectos de control administrativo, las adquisiciones de bienes muebles con un costo igual o mayor a 35 UMAS, pero menor de 70 UMAS, también se incorporan al Sistema de Control Patrimonial. Los bienes muebles adquiridos con un costo menor a 35 UMAS, se consideran bienes no inventariables y no requieren de control administrativo alguno.

No se consideran como activo fijo, los bienes intangibles tales como licencias de software, redes, entre otros, estableciéndose al respecto los controles administrativos adecuados para su salvaguarda.

La obra pública se registra como Construcciones en proceso, con base en la autorización y pago de las entidades físico-financieras, llevándose un control por cada obra o contrato y su respectivo control presupuestal, procediendo a su capitalización como activo fijo e incorporación al patrimonio, cuando se concluya la obra de conformidad con el acta de entrega-recepción o con el acta administrativa de finiquito.

Los bienes inmuebles que formen parte del patrimonio del Tecnológico serán inalienables e imprescriptibles, y en ningún caso podrá constituirse gravamen sobre ellos, mientras estén sujetos al servicio objeto del Tecnológico.

La depreciación de los activos fijos se calcula sobre sus valores de inversión por el método de línea recta a partir del mes siguiente en que se adquieren los bienes respectivos; aplicando los porcentajes señalados a continuación, establecidos en el Manual Único de Contabilidad Gubernamental.

Concepto	por ciento
Equipo de Transporte	10
Equipo de Cómputo	20
Mobiliario y Equipo de Oficina	3
Edificios	2
Maquinaria y Equipo Diverso	10
Equipo de Telecomunicaciones	10
Equipo de Laboratorio	10

### Cuentas por Pagar a Corto Plazo

Los compromisos devengados por la adquisición de bienes y servicios prestados pendientes de pago al cierre del ejercicio se registran con cargo al presupuesto ejercido por pagar, cuando se formaliza la obligación respectiva mediante el acuerdo de las partes, independientemente de la forma o documentación que soporte dicho acuerdo y la fecha en que se paguen.

Se consideran Adeudos de Ejercicios Fiscales Anteriores, aquellos pasivos que se generen por concepto de gastos devengados y registrados presupuestal y contablemente al 31 de diciembre de cada ejercicio y no pagados en esa fecha.

### Obligaciones Laborales al Retiro de los Trabajadores

Con relación a las obligaciones laborales y considerando el marco laboral aplicable al personal del Tecnológico, a que se refiere la política indicada en la nota 2.14, los compromisos por pensiones al retiro de los trabajadores se asumen por el Instituto de Seguridad Social del Estado de México y Municipios, por lo que no existe contingencia laboral que provisionar por dicho concepto.

Los pagos por obligaciones laborales de retiro y los pagos por separación a que tienen derecho los trabajadores se aplican a los resultados del ejercicio en el momento que se realizan.

### Subsidios del Gobierno Federal y Estatal

Los subsidios otorgados por el Gobierno Estatal se publican en la Gaceta del Gobierno, y representan asignaciones previstas en el presupuesto anual autorizado, que el Tecnológico recibe mediante ministraciones de fondos por conducto de la Caja General del Gobierno del Estado de México. Los subsidios otorgados por el Gobierno Federal se reciben mediante depósito bancario a la cuenta que al respecto maneja el Tecnológico.

### Hacienda Pública

Los subsidios corresponden a los apoyos que otorga el Gobierno Estatal para: inversión, pago de pasivos y apoyo a la operación de la entidad; la inversión se registra contra el patrimonio y el resto se registra con cargo a los resultados de operación de la entidad.

**El patrimonio del Tecnológico se constituye por:**

1. Los bienes muebles e inmuebles que el gobierno le asigne; así como los que adquiera por otro medio o conducto.
2. Los subsidios, donaciones o aportaciones que le haga el propio Gobierno, los Municipios del Estado, y en general instituciones, organismos, empresas y personas nacionales o extranjeras.
3. Los remanentes que y en general los productores de cualquier clase que se obtenga en el cumplimiento de su objetivo.
4. Las aportaciones que realice el sector privado.
5. La capitalización de edificios.

**Resultado de Ejercicios Anteriores**

Las aplicaciones contables que afecten la cuenta de Resultado de Ejercicios Anteriores se harán con la aprobación previa de la Junta Directiva; así como de la autorización de la Secretaría de Finanzas a través de la Contaduría General Gubernamental.

El resultado de ejercicios anteriores se incrementa o disminuye por afectaciones derivadas de operaciones o actos que se conocen en fecha posterior a la emisión de los estados financieros, sin reestructurar los rubros de los estados financieros que se modifican por tales correcciones.

**Resultado del Ejercicio (Ahorro/Desahorro)**

Representa el remanente o deficiente del Tecnológico como resultado de sus actividades en el periodo, ya sea como excedente de los ingresos sobre los gastos o como excedente de los gastos sobre los ingresos, respectivamente.

**Superávit por Reevaluación**

Representa el importe neto de actualización del costo histórico de los bienes de consumo duradero y su correspondiente depreciación acumulada; operándose su registro de conformidad con la normatividad que para tal efecto emiten la Secretaría de Fianzas y la Secretaría de la Contraloría, del Gobierno del Estado de México.

**7. POSICIÓN EN MONEDA EXTRANJERA Y PROTECCIÓN POR RIESGO CAMBIARIO**

No Aplica.

**8. REPORTE ANALÍTICO DEL ACTIVO**

La vida útil o porcentajes de depreciación, se utilizará de acuerdo con el Manual Único de Contabilidad Gubernamental.

Durante el ejercicio 2022, no existieron cambios en los porcentajes de depreciación o valor residual de los activos.

Los activos se registrarán en base a las políticas de registro establecidas en el Manual Único de Contabilidad Gubernamental, mismos que son reflejados y registrados en el programa SICOPA WEB, en el cual se da a conocer las características, fechas y monto de adquisición, y la persona que tiene a cargo el resguardo.

## **9. FIDEICOMISOS, MANDATOS Y ANÁLOGOS**

No Aplica.

## **10. REPORTE DE RECAUDACIÓN**

El Tecnológico a través de la UIPPE, realiza la gestión para la liberación de recursos de acuerdo con el presupuesto calendarizado del ejercicio y cuenta con la liberación de recursos estatales y federales, así como de ingresos propios, mismos que se van liberando mes con mes para las operaciones propias del Tecnológico.

## **11. INFORMACIÓN SOBRE LA DEUDA Y EL REPORTE ANALÍTICO DE LA DEUDA**

No Aplica.

## **12. CALIFICACIONES OTORGADAS**

No Aplica.

## **13. PROCESO DE MEJORA**

Durante el Ejercicio 2022 se mantuvieron las principales políticas de control interno, así como las medidas de desempeño financiero, metas y alcance del Tecnológico de Estudios Superiores de Ecatepec.

## **14. INFORMACIÓN POR SEGMENTOS**

No Aplica.

## **15. EVENTOS POSTERIORES AL CIERRE**

No Aplica.

## 16. PARTES RELACIONADAS

No existen partes relacionadas que pudieran ejercer influencia significativa sobre la toma de decisiones financieras y operativas.

## 17. RESPONSABILIDAD SOBRE LA PRESENTACIÓN RAZONABLE DE LOS ESTADOS FINANCIEROS

“Bajo protesta de decir verdad declaramos que los Estados Financieros y sus notas, son razonablemente correctos y son responsabilidad del emisor”.

El dictamen de los Estados Financieros correspondientes al ejercicio 2022, estuvo a cargo del Despacho de Contadores Públicos Zarate García Paz & Asoc., S. A. de C.V., el cual informó que los Estados Financieros presentan razonablemente, en todos los aspectos materiales, la situación financiera del Tecnológico.



# INFORMACIÓN PRESUPUESTARIA





## NOTA INGRESO PRESUPUESTAL

Con fundamento en la Fracción XXX del Artículo 61 de la Constitución Política del Estado Libre y Soberano de México que a la letra dice:

“Artículo 61.- Son facultades y obligaciones de la Legislatura:

...

XXX. Aprobar anualmente el Presupuesto de Egresos del Estado, previo examen, discusión y, en su caso, modificación del Proyecto enviado por el Ejecutivo Estatal, una vez aprobadas las contribuciones establecidas en la Ley de Ingresos del Estado, a más tardar el 15 de diciembre, o hasta el 31 del mismo mes, cuando inicie el período constitucional el Ejecutivo Federal. En el Presupuesto de Egresos se dispondrá de las medidas apropiadas para vigilar su correcta aplicación.

Si cumplidos los plazos a que se refiere el párrafo anterior no se hubieren aprobado los ordenamientos jurídico financieros referidos, seguirán en vigor hasta el 31 de enero del ejercicio fiscal inmediato siguiente, los expedidos para el ejercicio fiscal inmediato anterior al de las iniciativas en discusión. En el caso de la Ley de Ingresos del Estado, sólo seguirán vigentes aquellos rubros que no se hayan visto afectados por la entrada en vigor de los ordenamientos legales correspondientes de carácter federal...”

Considerando que la Ley de Ingresos del Estado de México para el ejercicio fiscal del año 2022, fue autorizada mediante decreto número 18 de fecha 31 de enero y de acuerdo al Segundo Transitorio de la misma que a la letra dice:

### TRANSITORIOS

...

“SEGUNDO.- Esta Ley entrará en vigor al día siguiente de su publicación.”

...

La Ley de Ingresos del Estado de México para el ejercicio fiscal del año 2022 entró en vigor el 1 de Febrero de 2022, y al amparo de la disposición Constitucional antes mencionada, se consideró para recibir los ingresos necesarios para cubrir las erogaciones previstas en el Presupuesto de Egresos del año inmediato anterior por un monto de 22 millones 275.9 miles de pesos mismos que sirvieron para sufragar las erogaciones de gasto corriente realizadas en el mes de Enero de 2022.

## NOTA EGRESO PRESUPUESTAL

Con fundamento en la Fracción XXX del Artículo 61 de la Constitución Política del Estado Libre y Soberano de México que a la letra dice:

“Artículo 61.- Son facultades y obligaciones de la Legislatura:

...

XXX. Aprobar anualmente el Presupuesto de Egresos del Estado, previo examen, discusión y, en su caso, modificación del Proyecto enviado por el Ejecutivo Estatal, una vez aprobadas las contribuciones establecidas en la Ley de Ingresos del Estado, a más tardar el 15 de diciembre, o hasta el 31 del mismo mes, cuando inicie el período constitucional el Ejecutivo Federal. En el Presupuesto de Egresos se dispondrá de las medidas apropiadas para vigilar su correcta aplicación.

Si cumplidos los plazos a que se refiere el párrafo anterior no se hubieren aprobado los ordenamientos jurídico financieros referidos, seguirán en vigor hasta el 31 de enero del ejercicio fiscal inmediato siguiente los expedidos para el ejercicio fiscal inmediato anterior al de las iniciativas en discusión... En el caso del Presupuesto de Egresos, la extensión de su vigencia se entenderá referida únicamente a lo relativo al gasto corriente.”

Considerando que el Presupuesto de Egresos del Gobierno del Estado de México para el ejercicio fiscal del año 2022, fue autorizado mediante decreto número 20 de fecha 31 de enero y de acuerdo al Segundo Transitorio del mismo que a la letra dice:

### TRANSITORIOS

...

“SEGUNDO. El presente Decreto entrara en vigor al día siguiente de su publicación.”

...

El Presupuesto de Egresos del Gobierno del Estado de México para el ejercicio fiscal del año 2022 entró en vigor el 1 de Febrero de 2022 y al amparo de la disposición Constitucional antes mencionada, se consideraron autorizadas las erogaciones de gasto corriente por un monto de 14 millones 706 mil pesos en el capítulo 1000, 112 mil pesos en el capítulo 2000 y 7 millones 457.9 miles de pesos en el capítulo 3000, para el periodo comprendido del 1 al 31 de enero de 2022.

TESE

Tecnológico de Estudios Superiores de Ecatepec Ingresos y Egresos Del 1 de Enero al 31 de Diciembre de 2022 (Miles de Pesos)													
CONCEPTO	AUTORIZADO	ASIGNADO	%	AMPLIACIÓN	REDUCCIÓN	AUTORIZADO FINAL	%	PRESUPUESTO EJERCIDO	%	VARIACIÓN INICIAL	%	VARIACIÓN MODIFICADO	%
<b>INGRESOS:</b>	<b>299,222.4</b>	<b>321,498.3</b>	<b>100.0</b>	<b>89,664.8</b>	<b>83,713.2</b>	<b>327,449.9</b>	<b>100.0</b>	<b>290,268.4</b>	<b>100.0</b>	<b>-31,229.9</b>	<b>-9.7</b>	<b>37,181.5</b>	<b>11.4</b>
<b>Superávit Ejercicio Anterior</b>		<b>22,275.9</b>	<b>6.9</b>			<b>22,275.9</b>	<b>6.8</b>	<b>4,277.3</b>	<b>1.5</b>	<b>.0</b>	<b>.0</b>	<b>-17,998.6</b>	<b>-80.8</b>
<b>Ordinarios</b>	<b>299,222.4</b>	<b>299,222.4</b>	<b>93.1</b>	<b>84,702.7</b>	<b>83,713.2</b>	<b>300,211.9</b>	<b>91.7</b>	<b>281,426.9</b>	<b>97.0</b>	<b>-17,796.5</b>	<b>-5.9</b>	<b>18,786.0</b>	<b>6.3</b>
<b>Estatales</b>	<b>299,222.4</b>	<b>299,222.4</b>	<b>93.1</b>	<b>84,702.7</b>	<b>83,713.2</b>	<b>300,211.9</b>	<b>91.7</b>	<b>281,426.9</b>	<b>97.0</b>	<b>-17,796.5</b>	<b>-5.9</b>	<b>18,786.0</b>	<b>6.3</b>
- Tributarios													
Impuestos sobre Erogaciones													
Impuestos sobre Tenencia													
Otros Impuestos y Accesorios													
- No Tributarios	<b>0</b>	<b>0</b>	<b>0</b>	<b>0</b>	<b>0</b>	<b>0</b>	<b>0</b>	<b>405.3</b>	<b>.1</b>	<b>405.3</b>		<b>-405.3</b>	
Derechos				<b>0</b>	<b>0</b>	<b>0</b>	<b>0</b>	<b>0</b>	<b>0</b>	<b>0</b>		<b>0</b>	
Sector Central													
Organismos Auxiliares								<b>0</b>	<b>0</b>	<b>0</b>		<b>0</b>	
Aportaciones de Mejoras													
Productos	<b>0</b>	<b>0</b>	<b>0</b>			<b>0</b>	<b>0</b>	<b>405.3</b>	<b>.1</b>	<b>405.3</b>		<b>-405.3</b>	
Aprovechamientos						<b>0</b>		<b>0</b>		<b>0</b>		<b>0</b>	
Ingresos Financieros						<b>0</b>		<b>0</b>		<b>0</b>		<b>0</b>	
Aportaciones y Cuotas de Seguridad Social													
Ingreso por Venta de Bienes y Servicios	<b>80,148.4</b>	<b>80,148.4</b>	<b>24.9</b>	<b>1,228.2</b>	<b>80,148.4</b>	<b>1,228.2</b>	<b>.4</b>	<b>1,644.9</b>	<b>.6</b>	<b>-78,503.5</b>	<b>-97.9</b>	<b>-416.7</b>	<b>-33.9</b>
Transferencias, Asignaciones, Subsidio y Otras Ayudas	<b>219,074.0</b>	<b>219,074.0</b>	<b>68.1</b>	<b>83,474.5</b>	<b>3,564.8</b>	<b>298,983.7</b>	<b>91.3</b>	<b>279,375.7</b>	<b>96.2</b>	<b>60,301.7</b>	<b>27.5</b>	<b>19,608.0</b>	<b>6.6</b>
<b>Federales</b>	<b>0</b>	<b>0</b>	<b>0</b>	<b>0</b>	<b>0</b>	<b>0</b>	<b>0</b>	<b>0</b>	<b>0</b>	<b>0</b>		<b>0</b>	
Participaciones Federales													
Fondos de Aportaciones Ramo 33				<b>0</b>		<b>0</b>	<b>0</b>		<b>0</b>	<b>0</b>		<b>0</b>	
Otros Apoyos Federales				<b>0</b>		<b>0</b>	<b>0</b>		<b>0</b>	<b>0</b>		<b>0</b>	
<b>Extraordinarios</b>	<b>0</b>	<b>0</b>	<b>0</b>	<b>4,962.1</b>	<b>0</b>	<b>4,962.1</b>	<b>1.5</b>	<b>4,565.2</b>	<b>1.6</b>	<b>4,565.2</b>		<b>396.9</b>	<b>8.0</b>
Generación de ADEFAS				<b>4,962.1</b>		<b>4,962.1</b>		<b>4,565.2</b>					
Financiamientos						<b>0</b>	<b>4.2</b>			<b>0</b>		<b>0</b>	
<b>EGRESOS:</b>	<b>299,222.4</b>	<b>321,498.3</b>	<b>100.0</b>	<b>76,556.0</b>	<b>70,604.4</b>	<b>327,449.9</b>	<b>100.0</b>	<b>288,594.4</b>	<b>100.0</b>	<b>32,903.9</b>	<b>10.2</b>	<b>38,855.5</b>	<b>11.9</b>
<b>Poderes Legislativo y Judicial</b>			<b>0</b>	<b>0</b>	<b>0</b>	<b>0</b>	<b>0</b>	<b>0</b>	<b>0</b>	<b>0</b>		<b>0</b>	
Poder Legislativo													
Poder Judicial													
<b>Gasto Total de Poder Ejecutivo</b>	<b>299,222.4</b>	<b>321,498.3</b>	<b>100.0</b>	<b>76,556.0</b>	<b>70,604.4</b>	<b>327,449.9</b>	<b>100.0</b>	<b>288,594.4</b>	<b>100.0</b>	<b>32,903.9</b>	<b>10.2</b>	<b>38,855.5</b>	<b>11.9</b>
<b>Gasto Programable:</b>	<b>299,222.4</b>	<b>321,498.3</b>	<b>100.0</b>	<b>71,593.9</b>	<b>70,604.4</b>	<b>322,487.8</b>	<b>98.5</b>	<b>283,632.3</b>	<b>98.3</b>	<b>37,866.0</b>	<b>11.8</b>	<b>38,855.5</b>	<b>12.0</b>
<b>Gasto Corriente</b>	<b>297,475.7</b>	<b>319,751.6</b>	<b>99.5</b>	<b>70,644.9</b>	<b>70,559.6</b>	<b>319,836.9</b>	<b>97.7</b>	<b>281,953.7</b>	<b>97.7</b>	<b>37,797.9</b>	<b>11.8</b>	<b>37,883.2</b>	<b>11.8</b>
Servicios Personales	<b>219,842.8</b>	<b>234,548.8</b>	<b>73.0</b>	<b>47,768.8</b>	<b>46,095.0</b>	<b>236,222.6</b>	<b>72.1</b>	<b>221,177.4</b>	<b>76.6</b>	<b>13,371.4</b>	<b>5.7</b>	<b>15,045.2</b>	<b>6.4</b>
Gasto Operativo	<b>77,632.9</b>	<b>85,202.8</b>	<b>26.5</b>	<b>22,876.1</b>	<b>24,464.6</b>	<b>83,614.3</b>	<b>25.5</b>	<b>60,776.3</b>	<b>21.1</b>	<b>24,426.5</b>	<b>28.7</b>	<b>22,838.0</b>	<b>27.3</b>
Materiales y Suministros	<b>22,915.5</b>	<b>23,027.5</b>	<b>7.2</b>	<b>3,503.8</b>	<b>6,255.3</b>	<b>20,276.0</b>	<b>6.2</b>	<b>6,275.9</b>	<b>2.2</b>	<b>16,751.6</b>	<b>72.7</b>	<b>14,000.1</b>	<b>69.0</b>
Servicios Generales	<b>54,717.4</b>	<b>62,175.3</b>	<b>19.3</b>	<b>19,372.3</b>	<b>18,209.3</b>	<b>63,338.3</b>	<b>19.3</b>	<b>54,500.4</b>	<b>18.9</b>	<b>7,674.9</b>	<b>12.3</b>	<b>8,837.9</b>	<b>14.0</b>
<b>Transferencias</b>	<b>1,746.7</b>	<b>1,746.7</b>	<b>.5</b>	<b>220.6</b>	<b>25.0</b>	<b>1,942.3</b>	<b>.6</b>	<b>971.2</b>	<b>.3</b>	<b>775.5</b>	<b>44.4</b>	<b>971.1</b>	<b>50.0</b>
Organismos Autónomos	<b>0</b>	<b>0</b>											
Subsidios y Apoyos	<b>1,746.7</b>	<b>1,746.7</b>	<b>.5</b>	<b>220.6</b>	<b>25.0</b>	<b>1,942.3</b>	<b>.6</b>	<b>971.2</b>	<b>.3</b>	<b>775.5</b>	<b>44.4</b>	<b>971.1</b>	<b>50.0</b>
<b>Inversión Pública</b>	<b>0</b>	<b>0</b>	<b>0</b>	<b>728.4</b>	<b>19.8</b>	<b>708.6</b>	<b>.2</b>	<b>707.4</b>	<b>.2</b>	<b>-707.4</b>		<b>1.2</b>	<b>.2</b>
Bienes Muebles e Inmuebles	<b>0</b>			<b>728.4</b>	<b>19.8</b>	<b>708.6</b>	<b>.2</b>	<b>707.4</b>	<b>.2</b>	<b>-707.4</b>		<b>1.2</b>	<b>.2</b>
Obra Pública						<b>0</b>	<b>0</b>	<b>0</b>	<b>0</b>	<b>0</b>		<b>0</b>	
Inversión Financiera													
<b>Gasto no Programable</b>	<b>0</b>	<b>0</b>	<b>0</b>	<b>4,962.1</b>	<b>0</b>	<b>4,962.1</b>	<b>1.5</b>	<b>4,962.1</b>	<b>1.7</b>	<b>-4,962.1</b>		<b>0</b>	<b>0</b>
<b>Transferencias a Municipios</b>	<b>0</b>	<b>0</b>	<b>0</b>	<b>0</b>	<b>0</b>	<b>0</b>	<b>0</b>	<b>0</b>	<b>0</b>	<b>0</b>		<b>0</b>	
Participaciones													
Aportaciones del Ramo 33		<b>0</b>						<b>0</b>					
Convenios													
<b>Deuda Pública</b>	<b>0</b>	<b>0</b>	<b>0</b>	<b>4,962.1</b>	<b>0</b>	<b>4,962.1</b>	<b>1.5</b>	<b>4,962.1</b>	<b>1.7</b>	<b>-4,962.1</b>		<b>0</b>	<b>0</b>
Costo Financiero de la Deuda						<b>0</b>		<b>0</b>				<b>0</b>	
Amortizaciones						<b>0</b>		<b>0</b>				<b>0</b>	
Pago de ADEFAS				<b>4,962.1</b>		<b>4,962.1</b>	<b>1.5</b>	<b>4,962.1</b>	<b>1.7</b>	<b>-4,962.1</b>		<b>0</b>	<b>0</b>
<b>Superávit(+)/ Déficit (-)</b>	<b>0</b>	<b>0</b>		<b>13,108.8</b>	<b>13,108.8</b>	<b>0</b>	<b>0</b>	<b>1,674.0</b>	<b>.6</b>	<b>-1,674.0</b>		<b>-1,674.0</b>	
<b>% de los Ingresos</b>								<b>.6</b>					

Tecnológico de Estudios Superiores de Ecatepec  
Indicadores de Postura Fiscal Integrado  
Del 1 de Enero al 31 de Diciembre de 2022  
(Miles de Pesos)

Concepto	Estimado	Devengado	Pagado <sup>3</sup>
<b>I. Ingresos Presupuestarios (I=1+2)</b>	<b>321,498.3</b>	<b>290,268.4</b>	<b>290,268.4</b>
1. Ingresos del Gobierno de la Entidad Federativa <sup>1</sup>			0.0
2. Ingresos del Sector Paraestatal <sup>1</sup>	321,498.3	290,268.4	290,268.4
<b>II. Egresos Presupuestarios (II=3+4)</b>	<b>321,498.3</b>	<b>288,594.4</b>	<b>287,867.7</b>
3. Egresos del Gobierno de la Entidad Federativa <sup>2</sup>			0.0
4. Egresos del Sector Paraestatal <sup>2</sup>	321,498.3	288,594.4	287,867.7
<b>III. Balance Presupuestario (Superávit o Déficit) (III = I - II)</b>	<b>0.0</b>	<b>1,674.0</b>	<b>2,400.7</b>

Concepto	Estimado	Devengado	Pagado <sup>3</sup>
III. Balance presupuestario (Superávit o Déficit)	0.0	1,674.0	2,400.7
IV. Intereses, Comisiones y Gastos de la Deuda			0.0
V. Balance Primario (Superávit o Déficit) (V= III - IV)	0.0	1,674.0	2,400.7

Concepto	Estimado	Devengado	Pagado <sup>3</sup>
A. Financiamiento			0.0
B. Amortización de la deuda			0.0
C. Endeudamiento ó desendeudamiento (C = A - B)	0.0	0.0	0.0

Superávit (+) Déficit (-)

1,674.0

T E S E

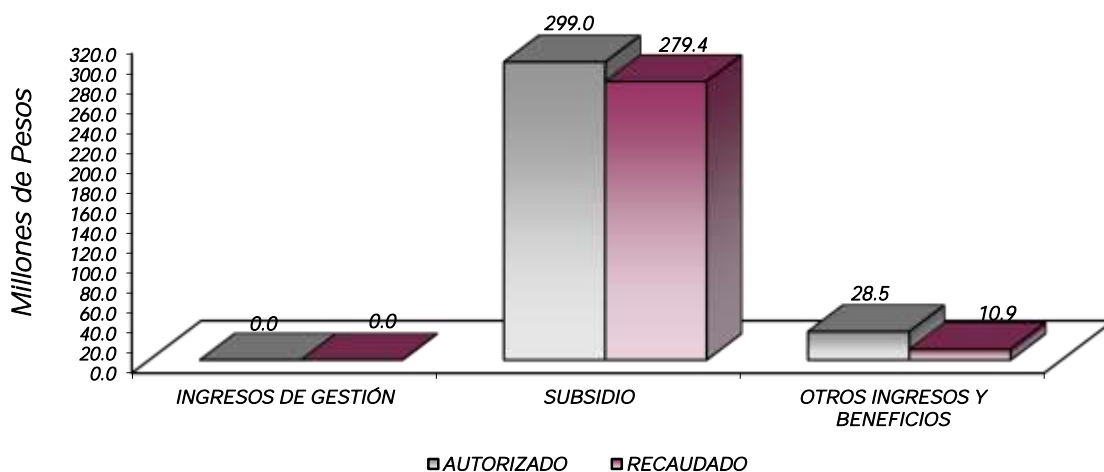
Tecnológico de Estudios Superiores de Ecatepec  
Estado Analítico de Ingresos  
Del 1 de Enero al 31 de Diciembre de 2022  
(Miles de Pesos)

Rubro de Ingresos	Ingreso					Diferencia (6= 5 - 1)
	Estimado	Ampliaciones y Reducciones	Modificado	Devengado	Recaudado	
	(1)	(2)	(3= 1 + 2)	(4)	(5)	
Impuestos			.0			.0
Cuotas y Aportaciones de Seguridad Social			.0			.0
Contribuciones de Mejoras			.0			.0
Derechos			.0			.0
Productos			.0	405.3	405.3	405.3
Aprovechamientos	22,275.9	1,228.2	23,504.1	5,922.2	5,922.2	-16,353.7
Ingresos por Ventas de Bienes, Prestación de Servicios y Otros Ingresos	80,148.4	-80,148.4	.0			-80,148.4
Participaciones, Aportaciones, Convenios, Incentivos Derivados de la Colaboración Fiscal y Fondos Distintos de Aportaciones			.0			.0
Transferencias, Asignaciones, Subsidios y Subvenciones, y Pensiones y Jubilaciones	219,074.0	79,909.7	298,983.7	279,375.7	279,375.7	60,301.7
Ingresos Derivados de Financiamientos		4,962.1	4,962.1	4,565.2	4,565.2	4,565.2
<b>Total</b>	<b>321,498.3</b>	<b>5,951.6</b>	<b>327,449.9</b>	<b>290,268.4</b>	<b>290,268.4</b>	<b>-31,229.9</b>
				Ingresos excedentes <sup>1</sup>		

Estado Analítico de Ingresos Por Fuente de Financiamiento	Ingreso					Diferencia (6= 5 - 1)
	Estimado	Ampliaciones y Reducciones	Modificado	Devengado	Recaudado	
	(1)	(2)	(3= 1 + 2)	(4)	(5)	
<b>Ingresos del Poder Ejecutivo Federal o Estatal y de los Municipios</b>	<b>.0</b>	<b>.0</b>	<b>.0</b>	<b>.0</b>	<b>.0</b>	<b>.0</b>
Impuestos			.0			.0
Cuotas y Aportaciones de Seguridad Social			.0			.0
Contribuciones de Mejoras			.0			.0
Derechos	.0	.0	.0	.0	.0	.0
Productos			.0			.0
Aprovechamientos			.0			.0
Participaciones, Aportaciones, Convenios, Incentivos Derivados de la Colaboración Fiscal y Fondos Distintos de Aportaciones			.0			.0
Transferencias, Asignaciones, Subsidios y Subvenciones, y Pensiones y Jubilaciones			.0			.0
<b>Ingresos de los Entes Públicos de los Poderes Legislativo y Judicial, de los Órganos Autónomos y del Sector Paraestatal o Paramunicipal, así como de las Empresas Productivas del Estado</b>	<b>321,498.3</b>	<b>989.5</b>	<b>322,487.8</b>	<b>285,703.2</b>	<b>285,703.2</b>	<b>-35,795.1</b>
Cuotas y Aportaciones de Seguridad Social	.0	.0	.0	.0	.0	.0
Productos	.0	.0	.0	405.3	405.3	405.3
Ingresos por Venta de Bienes, Prestación de Servicios y Otros Ingresos	102,424.3	-78,920.2	23,504.1	5,922.2	5,922.2	-96,502.1
Transferencias, Asignaciones, Subsidios y Subvenciones, y Pensiones y Jubilaciones	219,074.0	79,909.7	298,983.7	279,375.7	279,375.7	60,301.7
<b>Ingresos Derivados de Financiamiento</b>	<b>.0</b>	<b>4,962.1</b>	<b>4,962.1</b>	<b>4,565.2</b>	<b>4,565.2</b>	<b>4,565.2</b>
Ingresos Derivados de Financiamientos	.0	4,962.1	4,962.1	4,565.2	4,565.2	4,565.2
<b>Total</b>	<b>321,498.3</b>	<b>5,951.6</b>	<b>327,449.9</b>	<b>290,268.4</b>	<b>290,268.4</b>	<b>-31,229.9</b>
				Ingresos excedentes <sup>1</sup>		

CUENTA PÚBLICA DEL GOBIERNO, ORGANISMOS AUXILIARES Y AUTÓNOMOS DEL ESTADO DE MÉXICO 2022

Tecnológico de Estudios Superiores de Ecatepec								
INGRESOS								
(Miles de Pesos)								
INGRESOS	AUTORIZADO	ASIGNADO	PRESUPUESTO 2022		TOTAL AUTORIZADO	RECAUDADO	VARIACION	
			ASIGNACIONES Y/O AMPLIACIONES	REDUCCIONES Y/O DISMINUCIONES			IMPORTE	%
<b>INGRESOS DE GESTIÓN</b>	<b>80,148.4</b>	<b>80,148.4</b>			<b>80,148.4</b>			
Ingresos por Venta de Bienes y Servicios	80,148.4	80,148.4			80,148.4			
<b>PARTICIPACIONES, APORTACIONES, TRANSFERENCIAS, ASIGNACIONES, SUBSIDIOS Y OTRAS AYUDAS</b>	<b>219,074.0</b>	<b>219,074.0</b>	<b>83,474.5</b>	<b>3,564.8</b>	<b>298,983.7</b>	<b>279,375.7</b>	<b>19,608.0</b>	<b>6.6</b>
Subsidio	219,074.0	219,074.0	83,474.5	3,564.8	298,983.7	279,375.7	19,608.0	6.6
<b>OTROS INGRESOS Y BENEFICIOS</b>		<b>22,275.9</b>	<b>6,190.3</b>		<b>28,466.2</b>	<b>10,892.7</b>	<b>17,573.5</b>	<b>61.7</b>
Productos						405.3	-405.3	
Pasivos que se Generen como Resultado de Erogaciones que se Devengan en el Ejercicio Fiscal pero que queden Pendientes de Liquidar al Cierre del Mismo			4,962.1		4,962.1	4,565.2	396.9	8.0
Ingresos Diversos			1,228.2		1,228.2	1,644.9	-416.7	-33.9
Aplicación de Remanentes		22,275.9			22,275.9	4,277.3	17,998.6	80.8
<b>T O T A L</b>	<b>299,222.4</b>	<b>321,498.3</b>	<b>89,664.8</b>	<b>83,713.2</b>	<b>327,449.9</b>	<b>290,268.4</b>	<b>37,181.5</b>	<b>11.4</b>



## NOTAS AL PRESUPUESTO DE INGRESOS

### INGRESOS

Se estimó recaudar ingresos por 321 millones 498.3 miles de pesos; se autorizaron durante el ejercicio ampliaciones y reducciones netas de más por 5 millones 951.6 miles de pesos lo que determinó un ingreso autorizado de 327 millones 449.9 miles de pesos. De los cuales se recaudaron 290 millones 268.4 miles de pesos, por lo que se obtuvo una variación de menos por 37 millones 181.5 miles de pesos, lo cual representó el 11.4 por ciento respecto al monto previsto.

### INGRESOS DE GESTIÓN

Inicial se previó recaudar ingresos de gestión por 80 millones 148.4 miles de pesos, teniendo una reducción presupuestal por la misma cantidad.

### PARTICIPACIONES, APORTACIONES, TRANSFERENCIAS, ASIGNACIONES, SUBSIDIOS Y OTRAS AYUDAS

El subsidio previsto era de 219 millones 74 mil pesos, se tuvieron ampliaciones y reducciones presupuestales netas de más por 79 millones 909.7 miles de pesos, por lo que se determinó un ingreso autorizado de 298 millones 983.7 miles de pesos, de los cuales se recaudaron 279 millones 375.7 miles de pesos, por lo que se obtuvo una variación de 19 millones 608 mil pesos, lo cual representó el 6.6 por ciento respecto al monto previsto.

### OTROS INGRESOS Y BENEFICIOS

Se tuvo una ampliación presupuestal por 6 millones 190.3 miles de pesos, se recaudaron 10 millones 892.7 miles de pesos, los cuales comprenden ingresos financieros, ingresos diversos y pasivos pendientes de liquidar al cierre del ejercicio, por lo que se obtuvo una variación de 17 millones 573.5 miles de pesos, lo cual representó el 61.7 por ciento respecto al monto previsto.

CUENTA PÚBLICA DEL GOBIERNO, ORGANISMOS AUXILIARES Y AUTÓNOMOS DEL ESTADO DE MÉXICO 2022

Tecnológico de Estudios Superiores de Ecatepec  
Estado Analítico del Ejercicio del Presupuesto de Egresos  
Clasificación por Objeto del Gasto (Capítulo y Concepto)  
Del 1 de Enero al 31 de Diciembre de 2022  
(Miles de Pesos)

Concepto	Egresos					Subejercicio 6 = (3 - 4)
	Aprobado	Ampliaciones/ (Reducciones)	Modificado	Devengado	Pagado	
	1	2	3 = (1 + 2)	4	5	
<b>Servicios Personales</b>	<b>234,548.8</b>	<b>1,673.8</b>	<b>236,222.6</b>	<b>221,177.4</b>	<b>221,177.4</b>	<b>15,045.2</b>
Remuneraciones al Personal de Carácter Permanente	106,241.1	-3,332.3	102,908.8	95,400.7	95,400.7	7,508.1
Remuneraciones al Personal de Carácter Transitorio	6,726.5	-1,233.0	5,493.5	5,020.9	5,020.9	472.6
Remuneraciones Adicionales y Especiales	70,502.7	5,736.3	76,239.0	72,422.5	72,422.5	3,816.5
Seguridad Social	24,672.2	2,466.9	27,139.1	24,927.8	24,927.8	2,211.3
Otras Prestaciones Sociales y Económicas	25,556.2	-2,008.2	23,548.0	22,568.8	22,568.8	979.2
Previsiones	.0	.0	.0	.0	.0	.0
Pago de Estímulos a Servidores Públicos	850.1	44.1	894.2	836.7	836.7	57.5
<b>Materiales y Suministros</b>	<b>23,027.5</b>	<b>-2,761.5</b>	<b>20,276.0</b>	<b>6,275.9</b>	<b>6,275.9</b>	<b>14,000.1</b>
Materiales de Administración, Emisión de Documentos y Artículos Oficiales	5,141.7	-931.6	4,210.1	1,422.1	1,422.1	2,788.0
Alimentos y Utensilios	11.9	11.3	23.2	18.3	18.3	4.9
Materias Primas y Materiales de Producción y Comercialización	379.3	23.9	403.2	23.9	23.9	379.3
Materiales y Artículos de Construcción y de Reparación	5,032.5	-1,092.0	3,940.5	1,542.6	1,542.6	2,397.9
Productos Químicos, Farmacéuticos y de Laboratorio	3,469.8	-1.4	3,468.4	641.2	641.2	2,827.2
Combustibles, Lubrificantes y Aditivos	1,563.9	.0	1,563.9	1,317.0	1,317.0	246.9
Vestuario, Blancos, Prendas de Protección y Artículos Deportivos	2,574.3	368.1	2,942.4	491.2	491.2	2,451.2
Materiales y Suministros Para Seguridad	263.6	.0	263.6	.0	.0	263.6
Herramientas, Refacciones y Accesorios Menores	4,590.5	-1,129.8	3,460.7	819.6	819.6	2,641.1
<b>Servicios Generales</b>	<b>62,175.3</b>	<b>1,163.0</b>	<b>63,338.3</b>	<b>54,600.4</b>	<b>53,773.7</b>	<b>8,837.9</b>
Servicios Básicos	4,406.2	-215.9	4,190.3	3,870.5	3,870.5	319.8
Servicios de Arrendamiento	2,188.3	166.6	2,354.9	2,300.6	2,300.6	54.3
Servicios Profesionales, Científicos, Técnicos y Otros Servicios	17,116.6	2,593.0	19,709.6	18,421.8	18,421.8	1,287.8
Servicios Financieros, Bancarios y Comerciales	1,549.5	283.3	1,832.8	1,775.7	1,775.7	57.1
Servicios de Instalación, Reparación, Mantenimiento y Conservación	19,088.3	1,377.4	20,465.7	18,609.0	18,609.0	1,856.7
Servicios de Comunicación Social y Publicidad	615.6	174.9	790.5	668.5	668.5	122.0
Servicios de Traslado y Viáticos	1,375.2	-1,049.8	325.4	305.4	305.4	20.0
Servicios Oficiales	1,364.0	-1,095.8	268.2	238.9	238.9	29.3
Otros Servicios Generales	14,471.6	-1,070.7	13,400.9	8,310.0	7,583.3	5,090.9
<b>Transferencias, Asignaciones, Subsidios y Otras Ayudas</b>	<b>1,746.7</b>	<b>195.6</b>	<b>1,942.3</b>	<b>971.2</b>	<b>971.2</b>	<b>971.1</b>
Transferencias Internas y Asignaciones al Sector Público			.0			.0
Transferencias al Resto del Sector Público			.0			.0
Subsidios y Subvenciones	1,175.0	195.6	1,370.6	920.7	920.7	449.9
Ayudas Sociales	571.7		571.7	50.5	50.5	521.2
Pensiones y Jubilaciones			.0			.0
Transferencias a Fideicomisos, Mandatos y Otros Análogos			.0			.0
Transferencias a la Seguridad Social			.0			.0
Donativos			.0			.0
Transferencias al Exterior			.0			.0
<b>Bienes Muebles, Inmuebles e Intangibles</b>	<b>.0</b>	<b>708.6</b>	<b>708.6</b>	<b>707.4</b>	<b>707.4</b>	<b>1.2</b>
Mobiliario y Equipo de Administración		490.0	490.0	490.0	490.0	.0
Mobiliario y Equipo Educativo y Recreativo		218.6	218.6	217.4	217.4	1.2
Equipo e Instrumental Médico y de Laboratorio		.0	.0	.0	.0	.0
Vehículos y Equipo de Transporte		.0	.0	.0	.0	.0
Equipo de Defensa y Seguridad		.0	.0	.0	.0	.0
Maquinaria, Otros Equipos y Herramientas		.0	.0	.0	.0	.0
Activos Biológicos		.0	.0	.0	.0	.0
Bienes Inmuebles		.0	.0	.0	.0	.0
Activos Intangibles		.0	.0	.0	.0	.0
<b>Inversión Pública</b>	<b>.0</b>	<b>.0</b>	<b>.0</b>	<b>.0</b>	<b>.0</b>	<b>.0</b>
Obra Pública en Bienes de Dominio Público			.0			.0
Obra Pública en Bienes Propios			.0			.0
Proyectos Productivos y Acciones de Fomento			.0			.0
<b>Inversiones Financieras y Otras Provisiones</b>	<b>.0</b>	<b>.0</b>	<b>.0</b>	<b>.0</b>	<b>.0</b>	<b>.0</b>
Inversiones Para el Fomento de Actividades Productivas			.0			.0
Acciones y Participaciones de Capital			.0			.0
Compra de Títulos y Valores			.0			.0
Concesión de Préstamos			.0			.0
Inversiones en Fideicomisos, Mandatos y Otros Análogos			.0			.0
Otras Inversiones Financieras			.0			.0
Provisiones para Contingencias y Otras Erogaciones Especiales			.0			.0
<b>Participaciones y Aportaciones</b>	<b>.0</b>	<b>.0</b>	<b>.0</b>	<b>.0</b>	<b>.0</b>	<b>.0</b>
Participaciones			.0			.0
Aportaciones			.0			.0
Convenios			.0			.0
<b>Deuda Pública</b>	<b>.0</b>	<b>4,962.1</b>	<b>4,962.1</b>	<b>4,962.1</b>	<b>4,962.1</b>	<b>.0</b>
Amortización de la Deuda Pública			.0			.0
Intereses de la Deuda Pública			.0			.0
Comisiones de la Deuda Pública			.0			.0
Gastos de la Deuda Pública			.0			.0
Costo por Coberturas			.0			.0
Apoyos Financieros			.0			.0
Adeudos de Ejercicios Fiscales Anteriores		4,962.1	4,962.1	4,962.1	4,962.1	.0
<b>Total del Gasto</b>	<b>321,498.3</b>	<b>5,951.6</b>	<b>327,449.9</b>	<b>288,694.4</b>	<b>287,867.7</b>	<b>38,855.5</b>



T E S E

Tecnológico de Estudios Superiores de Ecatepec  
Estado Analítico del Ejercicio del Presupuesto de Egresos  
Clasificación Económica (por Tipo de Gasto)  
Del 1 de Enero al 31 de Diciembre de 2022  
(Miles de Pesos)

Concepto	Egresos					Subejercicio 6 = ( 3 - 4 )
	Aprobado	Amplaciones/ (Reducciones)	Modificado	Devengado	Pagado	
	1	2	3 = ( 1 + 2 )	4	5	
Gasto Corriente	321,498.3	280.9	321,779.2	282,924.9	282,198.2	38,854.3
Gasto de Capital		708.6	708.6	707.4	707.4	1.2
Amortización de la Deuda y Disminución de Pasivos		4,962.1	4,962.1	4,962.1	4,962.1	
Pensiones y Jubilaciones			-			
Participaciones			-			
<b>Total del Gasto</b>	<b>321,498.3</b>	<b>5,951.6</b>	<b>327,449.9</b>	<b>288,594.4</b>	<b>287,867.7</b>	<b>38,855.5</b>

Tecnológico de Estudios Superiores de Ecatepec  
Estado Analítico del Ejercicio del Presupuesto de Egresos  
Clasificación Administrativa  
Del 1 de Enero al 31 de Diciembre de 2022  
(Miles de Pesos)

Concepto	Egresos					Subejercicio 6 = ( 3 - 4 )
	Aprobado	Amplaciones/ (Reducciones)	Modificado	Devengado	Pagado	
	1	2	3 = ( 1 + 2 )	4	5	
Entidades Paraestatales y Fideicomisos No Empresariales y No Financieros	321,498.3	5,951.6	327,449.9	288,594.4	287,867.7	38,855.5
Instituciones Públicas de Seguridad Social			-			-
Entidades Paraestatales Empresariales No Financieras con Participación Estatal Mayoritaria			-			-
Fideicomisos Empresariales No Financieros con Participación Estatal Mayoritaria			-			-
Entidades Paraestatales Empresariales Financieras Monetarias con Participación Estatal Mayoritaria			-			-
Entidades Paraestatales Empresariales Financieras No Monetarias con Participación Estatal Mayoritaria			-			-
Fideicomisos Financieros Públicos con Participación Estatal Mayoritaria			-			-
<b>Total del Gasto</b>	<b>321,498.3</b>	<b>5,951.6</b>	<b>327,449.9</b>	<b>288,594.4</b>	<b>287,867.7</b>	<b>38,855.5</b>

Tecnológico de Estudios Superiores de Ecatepec  
Estado Analítico del Ejercicio del Presupuesto de Egresos  
Clasificación Administrativa  
Del 1 de Enero al 31 de Diciembre de 2022  
(Miles de Pesos)

Concepto	Egresos					Subejercicio 6 = ( 3 - 4 )
	Aprobado	Amplaciones/ (Reducciones)	Modificado	Devengado	Pagado	
	1	2	3 = ( 1 + 2 )	4	5	
( 210C020000 ) Tecnológico de Estudios Superiores de Ecatepec	321,498.3	5,951.6	327,449.9	288,594.4	287,867.7	38,855.5
<b>Total del Gasto</b>	<b>321,498.3</b>	<b>5,951.6</b>	<b>327,449.9</b>	<b>288,594.4</b>	<b>287,867.7</b>	<b>38,855.5</b>

**Tecnológico de Estudios Superiores de Ecatepec**  
**Estado Analítico del Ejercicio del Presupuesto de Egresos**  
**Clasificación Administrativa**  
**Del 1 de Enero al 31 de Diciembre de 2022**  
**(Miles de Pesos)**

Concepto	Egresos					Subejercicio
	Aprobado	Ampliaciones/ (Reducciones)	Modificado	Devengado	Pagado	
	1	2	3 = (1 + 2)	4	5	
Poder Ejecutivo	321,498.3	5,951.6	327,449.9	288,594.4	287,867.7	38,855.5
Poder Legislativo			-			-
Poder Judicial			-			-
Órganos Autónomos			-			-
<b>Total del Gasto</b>	<b>321,498.3</b>	<b>5,951.6</b>	<b>327,449.9</b>	<b>288,594.4</b>	<b>287,867.7</b>	<b>38,855.5</b>

**Tecnológico de Estudios Superiores de Ecatepec**  
**Estado Analítico del Ejercicio del Presupuesto de Egresos**  
**Clasificación Funcional (Finalidad y Función)**  
**Del 1 de Enero al 31 de Diciembre de 2022**  
**(Miles de Pesos)**

Concepto	Egresos					Subejercicio
	Aprobado	Ampliaciones/ (Reducciones)	Modificado	Devengado	Pagado	
	1	2	3 = (1 + 2)	4	5	
<b>Gobierno</b>	-	-	-	-	-	-
Legislación	-	-	-	-	-	-
Justicia	-	-	-	-	-	-
Coordinación de la Política de Gobierno	-	-	-	-	-	-
Relaciones Exteriores	-	-	-	-	-	-
Asuntos Financieros y Hacendarios	-	-	-	-	-	-
Seguridad Nacional	-	-	-	-	-	-
Asuntos de Orden Público y de Seguridad Interior	-	-	-	-	-	-
Otros Servicios Generales	-	-	-	-	-	-
<b>Desarrollo Social</b>	<b>321,498.3</b>	<b>989.5</b>	<b>322,487.8</b>	<b>283,632.3</b>	<b>282,905.6</b>	<b>38,855.5</b>
Protección Ambiental	-	-	-	-	-	-
Vivienda y Servicios a la Comunidad	-	-	-	-	-	-
Salud	-	-	-	-	-	-
Recreación, Cultura y Otras Manifestaciones Sociales	-	-	-	-	-	-
Educación	321,498.3	989.5	322,487.8	283,632.3	282,905.6	38,855.5
Protección Social	-	-	-	-	-	-
Otros Asuntos Sociales	-	-	-	-	-	-
<b>Desarrollo Económico</b>	-	-	-	-	-	-
Asuntos Económicos, Comerciales y Laborales en General	-	-	-	-	-	-
Agropecuaria, Silvicultura, Pesca y Caza	-	-	-	-	-	-
Combustibles y Energía	-	-	-	-	-	-
Minería, Manufacturas y Construcción	-	-	-	-	-	-
Transporte	-	-	-	-	-	-
Comunicaciones	-	-	-	-	-	-
Turismo	-	-	-	-	-	-
Ciencia, Tecnología e Innovación	-	-	-	-	-	-
Otras Industrias y Otros Asuntos Económicos	-	-	-	-	-	-
<b>Otras no Clasificadas en Funciones Anteriores</b>	-	<b>4,962.1</b>	<b>4,962.1</b>	<b>4,962.1</b>	<b>4,962.1</b>	-
Transacciones de la Deuda Pública / Costo Financiero de la Deuda	-	-	-	-	-	-
Transferencias, Participaciones y Aportaciones entre Diferentes Niveles y Órdenes de Gobierno	-	-	-	-	-	-
Saneamiento del Sistema Financiero	-	-	-	-	-	-
Adeudos de Ejercicios Fiscales Anteriores	-	4,962.1	4,962.1	4,962.1	4,962.1	-
<b>Total del Gasto</b>	<b>321,498.3</b>	<b>5,951.6</b>	<b>327,449.9</b>	<b>288,594.4</b>	<b>287,867.7</b>	<b>38,855.5</b>

Tecnológico de Estudios Superiores de Ecatepec  
 Endeudamiento Neto  
 Del 1 de Enero al 31 de Diciembre de 2022  
 (Miles de Pesos)

Identificación de Crédito o Instrumento	Contratación/Colocación	Amortización	Endeudamiento Neto
	A	B	C = A - B
Créditos Bancarios			
			-
			-
			-
	<b>N/A</b>		-
			-
			-
Total Créditos Bancarios	-	-	-

Otros Instrumentos de Deuda			
			-
			-
			-
			-
			-
			-
Total Otros Instrumentos de Deuda	-	-	-

TOTAL	-	-	-
-------	---	---	---

Tecnológico de Estudios Superiores de Ecatepec  
 Intereses de la Deuda  
 Del 1 de Enero al 31 de Diciembre de 2022  
 (Miles de Pesos)

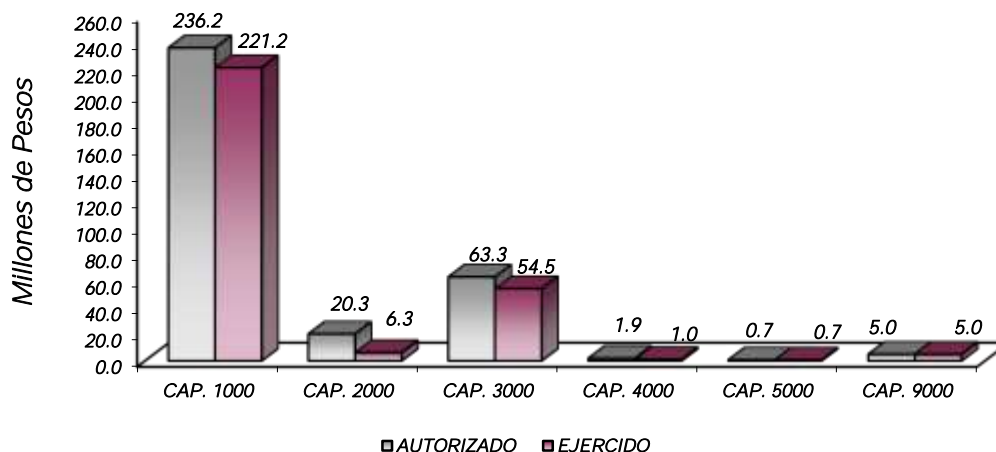
Identificación de Crédito o Instrumento	Devengado	Pagado
Créditos Bancarios		
	<b>N/A</b>	
Total de Intereses de Créditos Bancarios	-	-

Otros Instrumentos de Deuda		
Total de Intereses de Otros Instrumentos de Deuda	-	-

TOTAL	-	-
-------	---	---

Tecnológico de Estudios Superiores de Ecatepec  
EGRESOS POR CAPÍTULO  
(Miles de Pesos)

EGRESOS	PRESUPUESTO 2022				TOTAL AUTORIZADO	EJERCIDO	VARIACIÓN	
	AUTORIZADO	ASIGNADO	ASIGNACIONES Y/O AMPLIACIONES	REDUCCIONES Y/O DISMINUCIONES			IMPORTE	%
Servicios Personales	219,842.8	234,548.8	47,768.8	46,095.0	236,222.6	221,177.4	15,045.2	6.4
Materiales y Suministros	22,915.5	23,027.5	3,503.8	6,255.3	20,276.0	6,275.9	14,000.1	69.0
Servicios Generales	54,717.4	62,175.3	19,372.3	18,209.3	63,338.3	54,500.4	8,837.9	14.0
Transferencias, Asignaciones, Subsidios y Otras Ayudas	1,746.7	1,746.7	220.6	25.0	1,942.3	971.2	971.1	50.0
Bienes Muebles, Inmuebles e Intangibles			728.4	19.8	708.6	707.4	1.2	.2
Deuda Pública			4,962.1		4,962.1	4,962.1		
<b>T O T A L</b>	<b>299,222.4</b>	<b>321,498.3</b>	<b>76,556.0</b>	<b>70,604.4</b>	<b>327,449.9</b>	<b>288,594.4</b>	<b>38,855.5</b>	<b>11.9</b>



## NOTAS AL PRESUPUESTO DE EGRESOS

### EGRESOS

Inicialmente se asignaron 321 millones 498.3 miles de pesos, teniendo ampliaciones y reducciones netas de más por 5 millones 951.6 miles de pesos, determinando un presupuesto modificado de 327 millones 449.9 miles de pesos. De dicha cantidad se ejercieron 288 millones 594.4 miles de pesos, por lo que se obtuvo una variación de 38 millones 855.5 miles de pesos, lo cual representó el 11.9 por ciento respecto al monto asignado.

## SERVICIOS PERSONALES

En este capítulo se asignaron inicialmente 234 millones 548.8 miles de pesos, teniendo ampliaciones y traspasos netos de más por 1 millones 673.8 miles de pesos, determinando un presupuesto autorizado de 236 millones 222.6 miles de pesos. De dicha cantidad se ejercieron 221 millones 177.4 miles de pesos, por lo que se obtuvo una variación de 15 millones 45.2 miles de pesos, lo cual representó el 6.4 por ciento respecto al monto asignado.

## MATERIALES Y SUMINISTROS

En este capítulo se asignaron inicialmente 23 millones 27.5 miles de pesos, teniendo ampliaciones y traspasos netos de menos por 2 millones 751.5 miles de pesos, determinando un presupuesto autorizado de 20 millones 276 mil pesos. De dicha cantidad se ejercieron 6 millones 275.9 miles de pesos, por lo que se obtuvo un subejercicio de 14 millones 0.1 mil pesos, lo cual representó el 69 por ciento respecto al monto asignado.

## SERVICIOS GENERALES

En este capítulo se asignaron inicialmente 62 millones 175.3 miles de pesos, teniendo ampliaciones y traspasos netos de más por 1 millón 163 miles de pesos, determinando un presupuesto autorizado de 63 millones 338.3 miles de pesos. De dicha cantidad se ejercieron 54 millones 500.4 mil pesos, por lo que se obtuvo una variación de 8 millones 837.9 miles de pesos, lo cual representó el 14 por ciento respecto al monto asignado.

## TRANSFERENCIAS, ASIGNACIONES, SUBSIDIOS Y OTRAS AYUDAS

En este capítulo se asignaron inicialmente 1 millón 746.7 miles de pesos, teniendo ampliaciones y traspasos netos de más por 195.6 miles de pesos, determinando un presupuesto autorizado de 1 millón 942.3 miles de pesos. De dicha cantidad se ejercieron 971.2 miles de pesos, por lo que se obtuvo una variación de 971.1 miles de pesos, lo cual representó el 50 por ciento respecto al monto asignado.

## BIENES MUEBLES, INMUEBLES E INTANGIBLES

Durante el ejercicio se autorizaron ampliaciones y traspasos netos por 708.6 miles de pesos. De dicha cantidad se ejercieron 707.4 miles de pesos por lo que se obtuvo una variación de 1.2 miles de pesos, lo cual representó el 0.2 por ciento respecto al monto asignado.

## DEUDA PÚBLICA

Durante el ejercicio se autorizó una ampliación presupuestal por 4 millones 962.1 miles de pesos, para cubrir pasivos derivados de erogaciones devengadas y pendientes de liquidar al cierre del ejercicio fiscal anterior, los cuales se ejercieron en su totalidad, lo que representó el 100 por ciento respecto al monto autorizado.

CUENTA PÚBLICA DEL GOBIERNO, ORGANISMOS AUXILIARES Y AUTÓNOMOS DEL ESTADO DE MÉXICO 2022

INFORMACIÓN PRESUPUESTAL

Tecnológico de Estudios Superiores de Ecatepec  
EGRESOS POR OBJETO DEL GASTO  
(Miles de Pesos)

CAPÍTULO Y OBJETO DEL GASTO	PRESUPUESTO 2022				TOTAL AUTORIZADO	EJERCIDO	VARIACIÓN
	AUTORIZADO	ASIGNADO	ASIGNACIONES Y/O AMPLIACIONES	REDUCCIONES Y/O DISMINUCIONES			
<b>SERVICIOS PERSONALES</b>	<b>219,842.8</b>	<b>234,548.8</b>	<b>47,768.8</b>	<b>46,095.0</b>	<b>236,222.6</b>	<b>221,177.4</b>	<b>15,045.2</b>
Sueldo Base	42,634.2	45,739.0	2,143.2	5,962.5	41,919.7	38,883.0	3,036.7
Horas clase	56,032.0	60,502.1	12,464.8	11,977.7	60,989.2	56,517.8	4,471.4
Honorarios asimilables al salario	6,320.7	6,726.5	1,297.4	2,530.4	5,493.5	5,020.9	472.6
Prima por Años de Servicio	20,853.7	23,217.8	10,446.8	326.5	33,338.1	30,972.2	2,365.9
Prima de Antigüedad	506.2	506.2		506.2			
Prima Vacacional	6,150.5	6,158.8	540.1	498.4	6,200.5	6,192.2	8.3
Aguinaldo	22,677.0	22,677.0	2,346.3	9,587.1	15,436.2	15,436.1	.1
Compensación	1,990.9	2,174.7	260.7	52.3	2,383.1	2,185.7	197.4
Gratificación	9,910.8	10,657.9	3,489.7	1,033.4	13,114.2	12,314.3	799.9
Gratificación por Convenio	2,103.0	2,280.0	116.4	98.5	2,297.9	2,108.9	189.0
Estudios Superiores	2,574.5	2,830.3	693.0	54.1	3,469.2	3,213.3	255.9
Aportaciones de Servicio de Salud	10,740.8	11,667.3	691.3	990.3	11,368.3	10,436.1	932.2
Aportaciones al Sistema Solidario de Reparto	7,962.7	8,650.2	534.0	731.2	8,453.0	7,759.3	693.7
Aportaciones del Sistema de Capitalización Individual	1,316.5	1,432.7	125.1	1,432.7	1,315.5	1,315.5	117.2
Aportaciones para Financiar los Gastos Generales de Administración del ISSEMyM	1,997.9	2,171.7	132.0	178.3	2,125.4	1,951.7	173.7
Aportaciones para Riesgo de Trabajo	290.8	584.5	3,040.5	29.9	3,595.1	3,300.7	294.4
Seguros y Fianzas	165.8	165.8		1.3	164.5	164.5	
Cuotas para Fondo de Retiro	1,033.6	1,132.2	160.0	.8	1,291.4	1,192.8	98.6
Seguro de Separación Individualizado	1,504.7	1,617.0	.3	241.2	1,376.1	1,263.8	112.3
Liquidaciones por indemnizaciones por sueldo y salarios caídos			377.1	182.1	195.0	195.0	
Días Cívicos y Económicos	2,662.4	2,664.5	117.7	87.2	2,695.0	2,658.0	37.0
Gastos relacionados al magisterio	8,299.2	8,299.2	5,431.3	7,655.1	6,075.4	6,075.4	
Otros Gastos Derivados de Convenio	5,053.8	5,107.1	2,466.6	2,484.1	5,089.6	4,989.7	99.9
Despensa	6,211.0	6,736.2	809.0	719.9	6,825.3	6,193.9	631.4
Reconocimiento a servidores públicos				-77.4	77.4	77.4	
Estímulos por Puntualidad y Asistencia	850.1	850.1	85.5	118.8	816.8	759.2	57.6
<b>MATERIALES Y SUMINISTROS</b>	<b>22,916.5</b>	<b>23,027.5</b>	<b>3,503.8</b>	<b>6,265.3</b>	<b>20,276.0</b>	<b>6,275.9</b>	<b>14,000.1</b>
Materiales y Útiles de Oficina	1,070.3	1,070.3	4.1	134.6	939.8	7.9	931.9
Enseres de Oficina	124.2	124.2	64.7	3.4	185.5	70.1	115.4
Material y Útiles de Imprenta y Reproducción	37.1	37.1	13.1		50.2	13.1	37.1
Material de Foto, Cine y Grabación	66.4	66.4	27.1		93.5	27.1	66.4
Material Estadístico y Geográfico	19.1	19.1		4.2	14.9		14.9
Materiales y Útiles para el Procesamiento en Equipos y Bienes Informáticos	1,584.8	1,584.8	91.0	526.4	1,149.4	540.0	609.4
Material de Información	25.2	25.2			25.2		25.2
Material y Enseres de Limpieza	1,125.0	1,125.0	145.7	518.1	752.6	550.4	202.2
Material Didáctico	984.7	984.7	5.4	237.3	752.8	72.2	680.6
Material para Identificación y Registro	105.0	105.0	141.2		246.2	141.2	105.0
Utensilios para el Servicio de Alimentación	12.0	12.0	11.1		23.1	18.3	4.8
Mercancías para su comercialización en tiendas del sector público.	379.3	379.3	24.0		403.3	24.0	379.3
Madera y productos de madera	99.1	99.1		4.3	94.8	3.7	91.1
Vidrio y productos de vidrio	90.5	90.5			90.5		90.5
Material Eléctrico y Electrónico	1,459.3	1,459.3	65.1	835.9	688.5	162.2	526.3
Artículos metálicos para la construcción	519.4	519.4	295.0	234.7	579.7	262.0	317.7
Materiales Complementarios	309.8	309.8	17.5		327.3	82.4	244.9
Material de Señalización	770.6	770.6	14.7	709.1	76.2	35.2	41.0
Árboles y Plantas de Ornato	106.1	106.1	37.7		143.8	37.7	106.1
Materiales de Construcción	1,260.7	1,260.7	50.3	201.7	1,109.3	460.8	648.5
Estructuras y Manufacturas para Todo Tipo de Construcción	417.0	417.0	413.3		830.3	498.9	331.4
Sustancias Químicas	1,243.0	1,243.0	236.6	356.8	1,122.8	177.2	945.6
Plaguicidas, abonos y fertilizantes	109.3	109.3		4.9	104.4		104.4
Medicinas y Productos Farmacéuticos	911.6	911.6	94.3		1,005.9	86.4	919.5
Materiales, Accesorios y Suministros Médicos	230.0	229.9	80.0	80.0	229.9		229.9
Materiales, Accesorios y Suministros de Laboratorio	806.8	806.8	313.6	310.5	809.9	300.1	509.8
Fibras sintéticas, hules, plásticos y derivados	169.1	169.1	16.6		185.7	67.8	117.9
Otros productos químicos			9.7		9.7		9.7
Combustibles, Lubricantes y Aditivos	1,451.9	1,564.0			1,564.0	1,317.0	247.0
Vestuario y Uniformes	959.1	959.1	96.9		1,056.0	96.8	959.2
Prendas de Seguridad y Protección Personal	605.1	605.1	2.4		607.5	2.4	605.1
Artículos Deportivos	999.1	999.1	392.0	123.1	1,268.0	392.0	876.0
Blancos y Otros Productos Textiles	10.9	10.9			10.9		10.9
Prendas de Protección	263.6	263.6			263.6		263.6
Refacciones, Accesorios y Herramientas	295.1	295.1	122.4	14.1	403.4	148.6	254.8
Refacciones y Accesorios Menores de Edificios	517.9	517.9		374.8	143.1	38.8	104.3
Refacciones y Accesorios y menores de mobiliario y equipo	246.1	246.1	304.7	384.0	166.8	166.8	
Refacciones y Accesorios para Equipo de Cómputo	2,653.6	2,653.6	129.4	870.0	1,913.0	143.4	1,769.6
Refacciones y Accesorios Menores de Equipo e Instrumental Médico y de Laboratorio	74.9	74.9	5.8	25.0	55.7	5.8	49.9
Refacciones y Accesorios Menores para Equipo de Transporte	35.5	35.5	83.6		119.1	92.1	27.0
Artículos para la Extinción de Incendios	212.1	212.1	137.0	70.7	278.4	136.9	141.5
Refacciones y Accesorios Menores de Maquinaria y Otros Equipos	31.8	31.8		10.9	20.9		20.9
Otros Enseres	523.4	523.4	57.8	220.8	360.4	86.9	273.5

TESE

CAPÍTULO Y OBJETO DEL GASTO	PRESUPUESTO 2022						EJERCIDO	VARIACIÓN
	AUTORIZADO	ASIGNADO	ASIGNACIONES Y/O AMPLIACIONES	REDUCCIONES Y/O DISMINUCIONES	TOTAL AUTORIZADO			
<b>SERVICIOS GENERALES</b>	<b>54,717.4</b>	<b>62,175.3</b>	<b>19,372.3</b>	<b>18,209.3</b>	<b>63,338.3</b>	<b>54,500.4</b>	<b>8,837.9</b>	
Servicio de Energía Eléctrica	2,229.8	2,368.7	198.3	189.0	2,378.0	2,239.1	138.9	
Gas	10.4	10.0	26.6		36.6	36.6		
Servicio de Agua	89.0	89.3	489.0	55.1	523.2	523.1	.1	
Servicio de Telefonía Convencional	317.5	347.6	129.4	133.4	343.6	313.1	30.5	
Servicios de Radiocalización y Telecomunicación	213.0	213.0	22.0	65.1	169.9	169.8	.1	
Servicios de Acceso a Internet	1,296.0	1,349.0	255.1	869.8	734.3	587.0	147.3	
Servicio Postal y Telegráfico	28.4	28.4		23.7	4.7	2.0	2.7	
Arrendamiento de equipo y bienes informáticos	617.0	617.0	1,017.2	82.3	1,551.9	1,551.9		
Arrendamiento de Vehículos	185.2	185.2		169.5	15.7	15.7		
Arrendamiento de Activos Intangibles	1,333.4	1,386.0	189.0	787.6	787.4	733.1	54.3	
Aseorías Asociadas a Convenios o Acuerdos	992.3	1,062.8	638.8		1,701.6	1,631.2	70.4	
Servicios Informáticos	4.0	4.0	34.1	1.3	36.8	4.0	32.8	
Capacitación	291.0	298.0	338.7	63.5	573.2	566.3	6.9	
Servicios de Apoyo Administrativo y Fotocopiado	3.2	3.2		3.2				
Impresiones de Documentos Oficiales para la Prestación de Servicios Públicos, Identificación, Formatos Administrativos y Fiscal	1,311.7	1,311.7		920.5	391.2	391.2		
Servicios de Impresión de Documentos Oficiales	1,213.8	1,213.8	341.4	865.3	689.9	661.1	28.8	
Servicios de Vigilancia	12,099.4	13,205.8	2,506.0	694.5	15,017.3	13,911.1	1,106.2	
Servicios Profesionales	17.4	17.4	1,290.7	8.4	1,299.7	1,224.3	75.4	
Servicios Bancarios y Financieros	600.9	612.0	33.6	236.7	408.9	351.9	57.0	
Seguros y Fianzas	911.6	911.6	773.8	261.6	1,423.8	1,423.8		
Fletes y Maniobras	25.8	25.8		25.8				
Reparación y Mantenimiento de Inmuebles	3,345.1	3,505.7	1,457.5	125.0	4,838.2	4,584.7	253.5	
Reparación, Mantenimiento e Instalación de Mobiliario y Equipo de Oficina	353.5	353.5	7.5	319.0	42.0	18.4	23.6	
Reparación, Instalación y Mantenimiento de Bienes Informáticos Microfilmación y Tecnologías de la Información	901.9	901.9		696.6	205.3	51.2	154.1	
Reparación, Instalación y Mantenimiento de Equipo Médico y de Laboratorio	436.4	436.4	1,342.6	941.5	837.5	837.5		
Reparación y Mantenimiento de Vehículos Terrestres, Aéreos y Lacustres	485.9	485.9	245.7	247.7	483.9	414.7	69.2	
Reparación y Mantenimiento de equipos de seguridad y defensa	198.9	198.8		198.8				
Reparación, Instalación y Mantenimiento de Maquinaria, Equipo Instrumental y Diversos	1,459.5	1,459.5	367.7	1,064.3	762.9	606.4	156.5	
Servicios de Lavandería, Limpieza e Higiene	7,793.5	8,424.6	2,809.9	1,806.8	9,427.7	8,577.9	849.8	
Servicios de Fumigación	3,036.5	3,322.5	835.0	289.0	3,868.5	3,517.9	350.6	
publicaciones oficiales y de información en general para difusión	253.2	297.1	164.4		461.5	378.5	83.0	
Servicios de Fotografía	121.4	121.4	290.0	372.3	39.1		39.1	
Servicio de cine y grabación	197.2	197.2	290.0	197.2	290.0	290.0		
Transportación Aérea	214.3	214.3		154.7	59.6	59.6		
Gastos de Traslado por Vía Terrestre	239.3	239.3	87.5	219.6	107.2	107.2		
Gastos de Alimentación en territorio nacional	299.7	299.7	62.1	235.3	126.5	106.6	19.9	
Gastos de hospedaje en territorio nacional			38.6	6.6	32.0	32.0		
Gastos de Alimentación en el Extranjero	621.7	621.7		621.7				
Gastos de Ceremonias Oficiales y de Orden Social	610.0	610.0	50.0	512.2	147.8	118.5	29.3	
Espectáculos Cívicos y Culturales	240.7	240.7		240.7				
Congresos y Convenciones	272.7	272.7	100.0	252.3	120.4	120.4		
Exposiciones y Ferias	240.6	240.6		240.6				
Otros Impuestos y Derechos	1,935.1	1,936.8	1,386.3	1,480.2	1,842.9	1,841.2	1.7	
Impuesto sobre Erogaciones por Remuneraciones al Trabajo Personal	4,854.1	9,708.1	1,063.2		10,771.3	5,838.4	4,932.9	
cuotas y suscripción	1,698.6	1,698.6		1,469.8	228.8	144.3	84.5	
Gastos de Servicios Menores	675.6	675.6	86.8	263.3	499.1	461.9	37.2	
Inscripciones y arbitrajes	430.4	441.6	403.8	787.0	58.4	24.0	34.4	
Subcontratación de Servicios con Terceros	10.8	10.8		10.8				
<b>TRANSFERENCIAS, ASIGNACIONES, SUBSIDIOS Y OTRAS AYUDAS</b>	<b>1,746.7</b>	<b>1,746.7</b>	<b>220.6</b>	<b>25.0</b>	<b>1,942.3</b>	<b>971.2</b>	<b>971.1</b>	
Subsidios para capacitación y becas	1,175.0	1,175.0	220.6	25.0	1,370.6	920.6	450.0	
Gastos Relacionados con Actividades Culturales, Deportivas y de Ayuda Extraordinaria	200.0	200.0			200.0	50.6	149.4	
Gastos por servicio de traslado de personas	371.7	371.7			371.7	371.7		
<b>BIENES MUEBLES, INMUEBLES E INTANGIBLES</b>			<b>728.4</b>	<b>19.8</b>	<b>708.6</b>	<b>707.4</b>	<b>1.2</b>	
Bienes Informáticos			443.6	.1	443.5	443.5		
Otros Equipos Eléctricos y Electrónicos de Oficina			46.4		46.4	46.4		
Equipo Médico y de Laboratorio			15.5	1.1	14.4	13.2	1.2	
Instrumental médico y de laboratorio			222.9	18.6		204.3		
<b>DEUDA PÚBLICA</b>			<b>4,962.1</b>		<b>4,962.1</b>	<b>4,962.1</b>		
Por el Ejercicio Inmediato Anterior			4,962.1		4,962.1	4,962.1		
Por Ejercicios Anteriores								
<b>T O T A L</b>	<b>299,222.4</b>	<b>321,498.3</b>	<b>76,556.0</b>	<b>70,604.4</b>	<b>327,449.9</b>	<b>288,594.4</b>	<b>38,855.5</b>	





TESE

# INFORMACIÓN PROGRAMÁTICA



TESE

Tecnológico de Estudios Superiores de Ecatepec  
Gasto por Categoría Programática  
Del 1 de Enero al 31 de Diciembre de 2022  
(Miles de Pesos)

Concepto	Egresos					Subejercicio
	Aprobado	Ampliaciones/ (Reducciones)	Modificado	Devengado	Pagado	
	1	2	3=(1 + 2)	4	5	6=(3 - 4)
<b>Programas</b>	<b>321,498.3</b>	<b>989.5</b>	<b>322,487.8</b>	<b>283,632.3</b>	<b>282,905.6</b>	<b>38,855.5</b>
<b>Subsidios: Sector Social y Privado o Entidades Federativas y Municipios</b>	-	-	-	-	-	-
Sujetos a Reglas de Operación			-			-
Otros Subsidios			-			-
<b>Desempeño de las Funciones</b>	<b>321,498.3</b>	<b>989.5</b>	<b>322,487.8</b>	<b>283,632.3</b>	<b>282,905.6</b>	<b>38,855.5</b>
Prestación de Servicios Públicos	321,498.3	989.5	322,487.8	283,632.3	282,905.6	38,855.5
Provisión de Bienes Públicos			-			-
Planeación, Seguimiento y Evaluación de Políticas Públicas			-			-
Promoción y Fomento			-			-
Regulación y Supervisión			-			-
Funciones de las Fuerzas Armadas (Únicamente Gobierno Federal)			-			-
Específicos			-			-
Proyectos de Inversión			-			-
<b>Administrativos y de Apoyo</b>	-	-	-	-	-	-
Apoyo al Proceso Presupuestario y para Mejorar la Eficiencia Institucional			-			-
Apoyo a la Función Pública y al Mejoramiento de la Gestión			-			-
Operaciones Ajenas			-			-
<b>Compromisos</b>	-	-	-	-	-	-
Obligaciones de Cumplimiento de Resolución Jurisdiccional			-			-
Desastres Naturales			-			-
<b>Obligaciones</b>	-	-	-	-	-	-
Pensiones y Jubilaciones			-			-
Aportaciones a la Seguridad Social			-			-
Aportaciones a Fondos de Estabilización			-			-
Aportaciones a Fondos de Inversión y Reestructura de Pensiones			-			-
<b>Programa de Gasto Federalizado (Gobierno Federal)</b>	-	-	-	-	-	-
Gasto Federalizado			-			-
<b>Participaciones a Entidades Federativas y Municipios</b>			-			-
<b>Costo Financiero, Deuda o Apoyos a Deudores y Ahorradores de la Banca</b>			-			-
<b>Adeudos de Ejercicios Fiscales Anteriores</b>		4,962.1	4,962.1	4,962.1	4,962.1	-
<b>Total del Gasto</b>	<b>321,498.3</b>	<b>5,951.6</b>	<b>327,449.9</b>	<b>288,594.4</b>	<b>287,867.7</b>	<b>38,855.5</b>

El Plan de Desarrollo del Estado de México 2017-2023, es un instrumento prospectivo con una visión hacia 2030. En él se concentran las bases para la elaboración de los programas sectoriales, especiales y regionales que delinearán de manera más puntual y detallada los pasos para el cumplimiento de los objetivos establecidos, así como los planes específicos de inversión que permitirán realizar la proyección de los recursos financieros. Este esfuerzo colectivo plasma los retos y desafíos de la agenda gubernamental con un profundo sentido de responsabilidad y con el compromiso de lograr un desarrollo democrático.

## PILAR SOCIAL

Programas de nueva generación para disminuir la desigualdad. El Gobierno del Estado de México considera prioritario desarrollar y conservar familias fuertes, promover el empleo y proteger el ingreso, particularmente el de las mujeres. En correspondencia con la Agenda 2030, el logro de estos propósitos influirá directa e indirectamente el cumplimiento de las metas globales que contribuirán a disminuir la pobreza y el hambre; procurarán el acceso a una vivienda y a servicios básicos adecuados; reducirán las desigualdades y la discriminación; promoverán una educación inclusiva, equitativa y de calidad, así como una vida sana y en general el bienestar. Diagnóstico: Pobreza y Hambre en el Estado de México.

## IGUALDAD DE GÉNERO

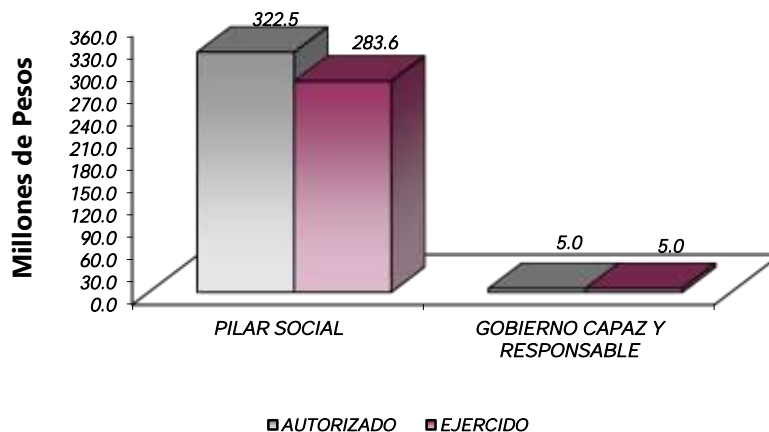
La calidad de las democracias se mide no solo por la regularidad con que se realizan elecciones o la cantidad de ciudadanos que votan. Para funcionar y tener mejores resultados de la democracia es necesario que los principios y derechos en que se fundamentan las libertades y la igualdad de las personas sean una realidad y no únicamente una declaración. Entre los derechos que más se desconocen e incumplen está el de la igualdad para las mujeres.

## GOBIERNO CAPAZ Y RESPONSABLE

El reto de los gobiernos actuales versa sobre la eficacia en solucionar los problemas endémicos que aquejan a las sociedades modernas y uno de los mayores retos es hacerlo con apego al Estado de Derecho, ya que éste aporta las normas y los valores fundamentales que rigen la convivencia social, así como los derechos y obligaciones de los actores sociales y políticos.

Tecnológico de Estudios Superiores Ecatepec								
EGRESOS POR PILAR Y/O EJE TRANSVERSAL								
(Miles de Pesos)								
PILAR Y/O EJE TRANSVERSAL	AUTORIZADO	ASIGNADO	P R E S U P U E S T O 2 0 2 2		TOTAL AUTORIZADO	EJERCIDO	VARIACIÓN	
			ASIGNACIONES Y/O AMPLIACIONES	REDUCCIONES Y/O DISMINUCIONES			IMPORTE	%
Pilar Social	299,222.4	321,498.3	71,593.9	70,604.4	322,487.8	283,632.3	38,855.5	12.0
Gobierno Capaz y Responsable			4,962.1		4,962.1	4,962.1		
<b>T O T A L</b>	<b>299,222.4</b>	<b>321,498.3</b>	<b>76,556.0</b>	<b>70,604.4</b>	<b>327,449.9</b>	<b>288,594.4</b>	<b>38,855.5</b>	<b>11.9</b>

TESE



FINALIDAD

GOBIERNO

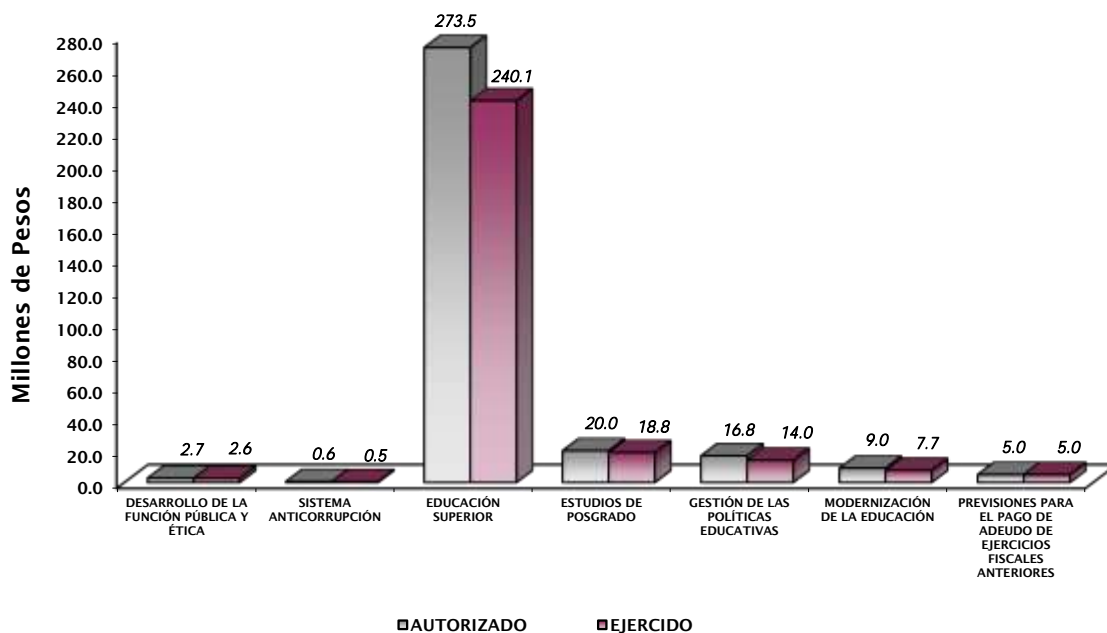
DESARROLLO SOCIAL

En esta finalidad se avanzará en la provisión de servicios a la población en materia de Protección Social, Educación, Salud, Vivienda y Servicios a la Comunidad, con lo que se apoyará fundamentalmente la consecución de las Metas Nacionales México Incluyente y México con Educación de Calidad.

La prospectiva en el Sistema Educativo será consolidar como verdadera balanza de desarrollo social, la educación tecnológica superior, bajo las siguientes consideraciones:

- Ampliar la cobertura de los servicios educativos, especialmente en el nivel medio superior y superior, bajo los criterios de flexibilidad y pertinencia.
- Fortalecer la vinculación entre la educación media superior y superior en sus diversas modalidades, con las necesidades sociales y del aparato productivo de la Entidad.

Tecnológico de Estudios Superiores de Ecatepec									
EGRESOS POR PROGRAMA									
(Miles de Pesos)									
PROGRAMA	AUTORIZADO	ASIGNADO	PRESUPUESTO 2022		TOTAL AUTORIZADO	EJERCIDO	VARIACIÓN		
			ASIGNACIONES Y/O AMPLIACIONES	REDUCCIONES Y/O DISMINUCIONES			IMPORTE	%	
Desarrollo de la Función Pública y Ética en el Servicio Público	2,550.7	2,659.2	378.2	318.6	2,718.8	2,610.3	108.5	4.0	
Sistema Anticorrupción del Estado de México y Municipios	520.0	560.6	77.2	77.2	560.6	520.0	40.6	7.2	
Educación Superior	256,174.0	272,981.1	63,787.9	63,287.4	273,481.6	240,120.9	33,360.7	12.2	
Estudios de Posgrado	18,569.3	19,789.4	4,073.4	3,891.4	19,971.4	18,751.4	1,220.0	6.1	
Gestión de las Políticas Educativas	13,842.0	16,670.3	1,709.8	1,594.7	16,785.4	13,957.1	2,828.3	16.8	
Modernización de la Educación	7,566.4	8,837.7	1,567.4	1,435.1	8,970.0	7,672.6	1,297.4	14.5	
Previsiones para el Pago de Adeudos de Ejercicios Fiscales Anteriores			4,962.1		4,962.1	4,962.1			
<b>TOTAL</b>	<b>299,222.4</b>	<b>321,498.3</b>	<b>76,556.0</b>	<b>70,604.4</b>	<b>327,449.9</b>	<b>288,594.4</b>	<b>38,855.5</b>	<b>11.9</b>	



### AVANCE OPERATIVO-PROGRAMÁTICO Y PRESUPUESTAL

El Tecnológico de Estudios Superiores de Ecatepec es una Institución de Educación Superior creada en el año de 1990, por lo que en este 2022 cumplió su 32 Aniversario; aún con secuelas de la pandemia ocasionada por el coronavirus SARS-CoV-2; sin embargo, ya con trabajos presenciales considerando las debidas medidas sanitarias.

Se dio continuidad a la difusión y atención de la oferta educativa que comprende once programas bajo un modelo de Competencias, siendo diez ingenierías: Electrónica, Mecánica, Bioquímica, Química, Sistemas Computacionales, Industrial, Mecatrónica, Informática, Gestión Empresarial y Aeronáutica y Contador Público; así como seis programas de Maestría: en Ingeniería en Sistemas Computacionales, en Ciencias en Ingeniería Química, Bioquímica, Mecatrónica, en Gestión Administrativa y en Eficiencia Energética y Energías Renovables. En este contexto y debido a que se tienen dos periodos de ingreso, para el periodo de 2022-1 se atendieron 6,899 estudiantes y en el 2022-2 6,929.

Es de resaltar que en este año se contó con la autorización y apertura de un programa educativo de licenciatura en línea, que es la Ingeniería en Sistemas Computacionales, con 39 estudiantes, y a una de nivel posgrado presencial que corresponde al Doctorado en Ciencias en Ingeniería Bioquímica, con 5 estudiantes.

La matrícula atendida a nivel maestría fue de 86 estudiantes, de los cuales 57 contaron con el apoyo de la Beca de manutención CONACYT y 23 se beneficiaron con la beca de apoyo de COMECYT. Cabe señalar, que un estudiante de Doctorado fue apoyado con una Beca de CONACYT derivada del Programa de Apoyos de Investigadores del SNI Nivel 3.

## TESE

Respecto a las Residencias Profesionales, en el primer semestre participaron 603 estudiantes y durante el segundo 700, los cuales desarrollaron proyectos en 352 Unidades Económicas y Centros de Investigación.

El Consejo de Acreditación de la Enseñanza de la Ingeniería, A.C., (CACEI), otorgó el 31 de diciembre del 2022, la acreditación al programa de Ingeniería en Gestión Empresarial, a nivel licenciatura, por el periodo comprendido del 01 de enero del 2023 al 31 de diciembre del 2025, por cumplir los estándares internacionales de calidad educativa establecidos; asimismo, continúan vigentes las acreditaciones de los programas de Contador Público por parte del Consejo de Acreditación en la Enseñanza de la Contaduría y Administración (CACECA), y la de Ingeniería en Sistemas Computacionales, por el CACEI.

De igual forma, los programas de Ingeniería Química, Bioquímica, Electrónica, Mecánica, Mecatrónica, Industrial y Aeronáutica se encuentran en proceso de elaborar su Autoevaluación con base en los Manuales de Referencia del CACEI 2018. Igualmente, el programa de Ingeniería Informática trabaja con el Manual de Autoevaluación del Consejo Nacional de Acreditación en Informática y Computación (CONAIC).

Durante el 2022, el CONACYT y la Subsecretaría de Educación Superior de la SEP instauraron el Sistema Nacional de Posgrados (SNP), que tiene el objetivo de dar reconocimiento a la calidad de la formación de los programas de posgrado que ofrecen las Instituciones de Educación Superior y los Centros de Investigación. Por ello, el TESE se dio a la tarea de registrar en esta plataforma a las Maestrías en Ciencias en Ingeniería Química y la de Ingeniería Mecatrónica, logrando el reconocimiento correspondiente.

Asimismo, se trabajó en la transición del Programa Nacional de Posgrados de Calidad (PNPC) al Sistema Nacional de Posgrados (SNP) para la Maestría en Ciencias en Ingeniería Bioquímica y la de Eficiencia Energética y Energías Renovables.

Durante el año fueron actualizadas y autorizadas 33 Líneas de Generación y Aplicación del Conocimiento (LGAC) por parte del Tecnológico Nacional de México, asociadas a cada uno de los Programas Educativos de nivel Licenciatura y Posgrado que oferta el TESE.

Por otra parte, personal docente de las carreras de Ingeniería Química, Bioquímica, Electrónica, Aeronáutica, Sistemas Computacionales y Mecatrónica, participaron en diversas convocatorias de apoyo a proyectos de investigación del TecNM, COMECYT y CONACYT, logrando la aprobación de 15 por un monto de 2 millones 948.3 miles de pesos. Este presupuesto se dirigió al fortalecimiento de laboratorios con materiales, sustancias químicas, equipos de laboratorio y de cómputo, servicios especializados, mantenimiento de equipo, becas para estudiantes, viáticos y pago de inscripciones a eventos académicos, así como de membresías para la publicación de artículos especializados.

El Perfil Deseable PRODEP es uno de los indicadores de capacidad académica que refleja el grado de profesionalización de la plantilla docente de las IES, por ello es de resaltar que en el 2022 un total de 43 Docentes lo obtuvieron.

De igual forma, la institución trabajó con 13 Cuerpos Académicos reconocidos ante el PRODEP, 3 de ellos en la categoría de "En Consolidación" y los 10 restantes "En Formación". El desarrollo de los Cuerpos Académicos contribuye al cultivo de las LGAC y al fortalecimiento de la investigación y el posgrado.

Esta casa de estudios se contó con 22 docentes adscritos al SNI, uno en el Nivel 3, uno en el Nivel 2, 13 en el Nivel 1 y 7 en la categoría de "Candidato a Investigador Nacional". Y para el caso del Programa de Estímulos al

Desempeño del Personal Docente, fueron beneficiados 53 docentes, 14 en el Nivel 5; 15 en el Nivel 4; 6 en el Nivel 3; 11 en el Nivel 2 y; 7 en el Nivel 1.

Por su parte, en el Centro de Cooperación Academia Industria (CAAI) del TESE, desarrollaron ocho proyectos, entre ellos el denominado “Kiosco médico HTS” dirigido a desarrollar e implementar el sistema de gestión hospitalaria, mismo que fue apoyado con 910 mil pesos de los que 784.4 miles de pesos fueron con cargo a la Empresa Loop Conexión Empresarial, S.A. de C.V. y la diferencia por el TESE, para cubrir la primera y segunda etapa.

Como parte de la investigación científica por parte de los docentes, fueron presentados ocho capítulos en libros especializados, cinco del área de Química y Bioquímica y tres del área de Mecánica, Mecatrónica e Industrial. En relación a trabajos académicos realizados por personal docente que se desempeña en investigación y posgrado, así como, estudiantes de licenciatura y posgrado, presentaron 54 en 21 Congresos y Simposios, de los cuales 8 fueron a nivel Nacional y 13 Internacional.

Como cada año, el diario El Universal publica una investigación anual basada en encuestas, donde estudia a universidades mexicanas. Durante el 2022 participaron 200 universidades y facultades de la República Mexicana, resaltando los estados de Jalisco, Ciudad de México, Estado de México, Morelos, Nuevo León, Puebla y Querétaro, se compararon entre sí a las escuelas y se tomó en cuenta la percepción de los académicos y empleadores. El TESE participó en este estudio, logrando ubicarse en el lugar 27º, con una puntuación de 8.67 en el Ranking General.

Para el caso de los trabajos de “Evaluación Docente por Alumnas(os) EDA”, correspondiente al periodo 2022-2, con 353 docentes evaluadas(os) y una participación de 6,194 estudiantes, se obtuvo un promedio general Institucional de 8.8, o “Muy bien”.

Por otra parte, se dio continuidad a la Certificación por parte de la empresa Factual Services, S.C. en la Norma Mexicana NMX-R-025-SCFI-2015 en Igualdad Laboral y No discriminación con el nivel bronce. Además, la realización de diversos trabajos en coordinación con el Área de Gestión de la Calidad de la Subsecretaría de Administración y Finanzas de la Secretaría de Educación para la obtención de la Certificación en la ISO 21001:2018 Sistemas de Gestión para Organizaciones Educativas y la recertificación en la ISO 14001:2015 Sistema de Gestión Ambiental; y como medida sustentable en el mes de diciembre se ratificó el Certificado como Institución 100 por ciento. Libre de Plástico de Un Solo Uso, emitida por el Tecnológico Nacional de México.

Por otra parte, es de resaltar que con un acumulado de 57 generaciones de egresadas (os) se tiene un indicador de un 73.7 por ciento de titulación.

Como parte de la formación integral de los estudiantes, se participó en el Programa Jóvenes Emprendedores e Innovadores del Estado de México, resultando proyectos ganadores de este certamen como lo fue el de “Geolocalización”, desarrollado por una estudiante de Ingeniería en Sistemas Computacionales, quien obtuvo un recurso económico de 400 mil pesos; el proyecto “Control Avanzado para Estaciones Multiparamétricas Químicas y Bioquímicas Personalizadas”, presentado por tres estudiantes, uno de Ingeniería Mecatrónica y dos de Maestría en Eficiencia Energética y Energías Renovables, con un apoyo de 341.2 miles de pesos, y el proyecto “Unidad Móvil de Verificación para Hidrocarburos”, desarrollado por cuatro estudiantes, uno de Ing. Mecánica y tres de Ing. Mecatrónica, con un estímulo de 347.3 miles de pesos.



Por lo anterior y derivado de un ejercicio de planeación, se establecieron 10 proyectos, mismos que a continuación se describen.

#### 010304010101 FISCALIZACIÓN, CONTROL Y EVALUACIÓN INTERNA DE LA GESTIÓN PÚBLICA

**Realizar Auditorías, con el Propósito de Verificar el Cumplimiento del Marco Normativo que Regula el Funcionamiento de las Dependencias y Organismos Auxiliares del Ejecutivo Estatal y los Ayuntamientos.** Se programó una meta de 12 auditorías y se realizaron 13, con un avance del 108.3 por ciento, resaltando que la diferencia corresponde a la meta de "Realizar Evaluaciones..", la cual se agregó a esta por indicaciones emitidas por parte del Órgano Interno de Control.

**Realizar Evaluaciones para Determinar el Grado de Eficacia y Eficiencia en los Procesos, así como en el Desempeño Institucional de las Dependencias y Organismos Auxiliares del Ejecutivo Estatal.** Se programó una evaluación y se contó con un avance del 0 por ciento. El no cumplimiento de esta, corresponde a que la evaluación se convirtió en auditoría, reflejándose en la meta anterior, ello por indicaciones del Órgano Interno de Control.

**Realizar Inspecciones a Rubros Específicos en las Dependencias, Organismos Auxiliares del Ejecutivo Estatal y en su Caso Ayuntamientos, con el Propósito de Constatar el Cumplimiento del Marco Normativo que lo Regula.** Se programó una meta de 29 inspecciones, con un avance del 100 por ciento.

**Participar en Testificaciones con el Propósito de Asegurarse que los Actos Administrativos se Realicen Conforme a la Normatividad Vigente.** Se programó una meta de atender cinco testificaciones con un avance del 100 por ciento.

**Participación del Órgano Interno de Control en Reuniones que por Mandato Legal o Disposición Administrativa así lo Requiera.** Se estableció una meta de 40 participaciones, con un avance del 100 por ciento.

**Acompañamiento en Atención de Auditorías Practicadas por los Entes Fiscalizadores Externos.** Se estableció una meta de un acompañamiento con un avance del 100 por ciento.

#### 010304020201 RESPONSABILIDADES ADMINISTRATIVAS

**Capacitar a Servidores Públicos en la Observancia de la Ley de Responsabilidades Administrativas del Estado de México y Municipios.** Se estableció una meta de 110, alcanzándose el 100 por ciento de cumplimiento.

**Concluir Expedientes por la Falta de Elementos y/o Incompetencia de la Autoridad.** Se estableció una meta de concluir expedientes de 15 Servidores Públicos, alcanzándose el 100 por ciento de cumplimiento.

#### 010304020204 INVESTIGACIÓN DE FALTAS ADMINISTRATIVAS

**Recibir las Denuncias Derivadas de las Presuntas Faltas Administrativas, así como de las Sugerencias y Reconocimientos Presentados por los Interesados, Relacionadas con la Prestación del Servicio Público.** Se estableció una meta de recepción de 20 denuncias y se alcanzaron 19, con un avance del 95 por ciento.

**Atender las Denuncias Presentadas por los Interesados.** Se estableció una meta de atención de 20 denuncias y se alcanzaron 19, con un avance del 95 por ciento.

**Atender las Sugerencias Presentadas por los Interesados.** Se estableció una meta de 10 acciones, alcanzándose el 100 por ciento de cumplimiento.

**Atender los Reconocimientos Presentados por los Interesados.** Se estableció una meta de otorgamiento de cinco reconocimientos, alcanzándose el 100 por ciento de cumplimiento.

## 020503010101 EDUCACIÓN SUPERIOR TECNOLÓGICA

**Fomentar que los Estudiantes Egresen de sus Estudios de Tipo Superior en el Ciclo Escolar.** Se programó una meta de 1 mil 106 estudiantes que concluyeran sus estudios, alcanzándose el 100 por ciento de cumplimiento. Situación que refleja que las estrategias tomadas en el seguimiento de cada uno de los estudiantes desde su ingreso hasta la conclusión son favorables e incrementan los indicadores de eficiencia terminal, aprovechamiento, entre otros y posicionan favorablemente al Tecnológico como una escuela de calidad. (Anexo 1)

**Atender a los Estudiantes de Nuevo Ingreso de Educación Superior para Contribuir en la Disminución de las Divergencias Entre la Oferta la Demanda Educativa.** Se programó una meta de 1 mil 10 estudiantes de nuevo ingreso y se logró captar 1 mil, teniendo un avance de 99 por ciento. Acción que a través del proceso de selección permite aceptar a las y los aspirantes que tienen una preparación académica acorde a los estándares de conocimientos evaluados. (Anexo 2)

**Realizar Acciones de Formación Integral, para Desarrollar Capacidades, Valores y Habilidades Profesionales.** Se programó una meta de 165 acciones, alcanzándose el 100 por ciento de cumplimiento. Dicha actividad responde a que el Tecnológico cumple con el compromiso de formar integralmente de los estudiantes.

**Realizar Acciones para Fomentar una Cultura Emprendedora.** Se programó una meta de 25 acciones, lográndose 27, teniendo un avance de 108 por ciento de cumplimiento. Dicha actividad responde a la promoción permanente del concepto y aplicación del emprendedurismo dentro de la institución y en beneficio de los estudiantes.

**Fomentar que los Egresados se Titulen.** Se programó una meta de 891 estudiantes titulados, alcanzándose el 100 por ciento de cumplimiento. El porcentaje de avance corresponde a la diversificación de las opciones de titulación, mayor difusión entre los estudiantes próximos a egresar, trámites personalizados y la implementación de la titulación a través de plataformas digitales; en este sentido se realizan sesiones periódicas de las comisiones de asignación de sinodales y revisión de trabajos de las diversas modalidades de titulación, entre otras acciones implementadas. (Anexo 3)

**Lograr Certificaciones en Educación Superior para Mejorar la Calidad.** Se programó una meta de 4 certificados, alcanzándose el 100 por ciento de cumplimiento. Estas actividades refuerzan la calidad de los servicios educativos con la implementación y permanencia del Sistema de Gestión Integral (ISO 21001:2018 Sistemas de Gestión para Organizaciones Educativas e ISO 14001:2015 Sistema de Gestión Ambiental), Certificación como institución 100 por ciento Libre de plástico de un solo uso, así como la Norma NMX-R-025 sobre Igualdad Laboral y Discriminación.

**Impulsar la Capacitación o Actualización del Personal Docente para Mejorar la Formación Académica.** Se programó una meta de 195 docentes capacitados, logrando un avance de 160 y un porcentaje de cumplimiento del 82.1 por ciento. Una de las estrategias implementadas por el Tecnológico para garantizar la buena calidad en los planes educativos, es la capacitación permanente del personal docente, por lo que dicha acción proviene de la ejecución del Programa de Capacitación Docente Anual, mismo que se soporta de un diagnóstico previo de detección de necesidades y avalado por una comisión, por lo que la previsión y el análisis de programación, son aspectos importantes que facilitan el cumplimiento, y ahora con la implementación de metodologías a distancia, no obstante se continuará en el siguiente ejercicio con la implementación de nuevas estrategias que permitan tener una mayor participación de los docentes.

**Evaluar al Personal Docente con la Finalidad de Encontrar Áreas de Oportunidad para Mejorar su Desempeño.** Se programó una meta 330 docentes evaluados y se alcanzó 351, con un cumplimiento del 106.4 por ciento. Dicha acción va encaminada a la verificación de cuántos docentes son aptos para la obtención del Perfil Deseable que emite el Tecnológico Nacional de México y que permite ratificar la calidad de la enseñanza y la investigación.

**Impulsar la Capacitación del Personal Directivo y Administrativo para el Fortalecimiento Institucional.** Se programó una meta de 110 directivas (os) y administrativas(os) capacitadas(os), alcanzándose el 100 por ciento de cumplimiento. Una de las estrategias implementadas por el Tecnológico para garantizar la buena calidad en los servicios y la administración pública, es la capacitación permanente del personal, por lo que dicha acción proviene de la ejecución del Programa de Capacitación del Personal Administrativo.

**Desarrollar Proyectos de Investigación para Atender las Necesidades de Desarrollo Tecnológico, Económico y Social.** Se programó una meta de 50 desarrollos de proyectos de investigación, acto que refleja el compromiso institucional académico de investigación y desarrollo tecnológico, alcanzando el 100 por ciento de cumplimiento.

**Realizar la Publicación de Documentos Derivados de la Investigación para su Divulgación.** Se programó una meta de 3 documentos publicados, con un avance del 100 por ciento. Estas acciones reflejan el producto satisfactorio de investigaciones realizadas por parte de los docentes.

**Atender a la Matrícula de Educación Superior para Contribuir en la Disminución de las Divergencias entre la Oferta y la Demanda Educativa.** Se programó una meta de 7 mil 100 estudiantes distribuidos en las once Ingenierías: Electrónica, Mecánica, Bioquímica, Química, Sistemas Computacionales, Industrial, Mecatrónica, Informática, Gestión Empresarial, Aeronáutica y Contador Público; por lo que se lograron 7 mil 265, teniendo un avance de 102.3 por ciento. **(Anexo 4)**

**Ofertar Nuevos Programas Educativos en Educación Superior para Formar Estudiantes Acorde a las Necesidades de la Región.** Se programó una meta y se alcanzó el 100 por ciento de cumplimiento. Actividad que contribuye al incremento de matrícula y diversificación de la oferta educativa; el citado PE es la Ingeniería en Sistemas Computacionales en su modalidad No Escolarizada, en línea con su inicio en el semestre 2022-2.

**Acreditar programas educativos en educación superior para mejorar la calidad.** Se programó una meta de 11 y se realizaron 2, con un avance del 18.2 por ciento. Meta que a pesar de las diversas actividades desarrolladas en el año y teniendo una limitante de recursos y de criterios nuevos por parte de los Órganos Acreditadores, se logró mantener la de la carrera de Contaduría Pública y la Ingeniería en Sistemas Computacionales, por lo que para el siguiente ejercicio se dará continuidad para atender las acciones faltantes.

**020504010101 POSGRADO**

**Fomentar que los Estudiantes de Posgrado se Gradúen a fin de Contribuir a su Superación Académica y Profesional.** Se programó una meta de 39 estudiantes graduados, obteniéndose un avance del 100 por ciento. El porcentaje de avance corresponde a los apoyos en términos de capacitación metodológica para que una vez concluidos los créditos de maestría se realicen los trabajos y tramites respectivos y se otorgue el grado. **(Anexo 5)**

**Atender a la Matrícula de Posgrado para que Continúen su Formación Profesional.** Se programó una meta de 100 estudiantes distribuidos en las seis maestrías: Bioquímica, Química, Sistemas Computacionales, Mecatrónica, Gestión Administrativa y Eficiencia Energética y Energías Renovables y se logró 97 con un avance del 97 por ciento. La matrícula de estos posgrados no cuenta con un acelerado crecimiento ya que el tiempo de estancia durante su desarrollo es de tiempo completo. **(Anexo 6)**

**Ofertar Programas Educativos de Posgrado para Formar Profesionistas Acorde a las Necesidades de la Región.** Se programó una meta de atender a siete programas educativos de posgrado, la cual se da al 100 por ciento. Como parte de las tendencias de crecimiento del Tecnológico y mejorar la calidad de la educación se han diversificado las oportunidades para que los estudiantes de licenciatura cuenten con opciones en términos de posgrado, lo que permite un mejor posicionamiento dentro del campo laboral y además de que dos de estos se encuentran dentro del Programa Nacional de Posgrados de Calidad (PNPC) del CONACYT y dos más en el Sistema Nacional de Posgrados. Resaltando que en este ejercicio se apertura en el semestre 2022-2 el Doctorado en Ciencias en Ingeniería Bioquímica.

**Atender a los Estudiantes de Nuevo Ingreso de Posgrado para Continuar con su Formación Profesional.** Se programó una meta de 38 estudiantes de nuevo ingreso y se logró la misma, teniendo un avance del 100 por ciento.

**Realizar la Publicación de Documentos Derivados de la Investigación en Posgrado para su Divulgación.** Se programó una meta de 9 documentos publicados y se logró la misma, teniendo un avance del 100 por ciento.

**Contactar Egresados de Posgrado para Identificar su Situación Profesional.** Se programó una meta de 50 egresados y egresadas y se logró 54, con un avance del 108 por ciento. Estas actividades refuerzan los programas educativos ya que se retroalimentan de los comentarios que se obtienen de estos.

**Realizar Acciones de Difusión de Oferta Educativa de Posgrado.** Se programó una meta de dos acciones con un avance del 100 por ciento. Estas actividades refuerzan los programas educativos para contar con una mayor demanda de ingreso, ya que se promueven ante la comunidad tanto interna como externa.

**020506010204 VINCULACIÓN CON EL SECTOR PRODUCTIVO.**

**Realizar Acciones de Vinculación y Extensión que Permitan Establecer Lazos de Colaboración con los Sectores Público, Privado y Social.** Se programó una meta de 9 acciones lográndose la misma, con un avance del 100 por ciento. La vinculación orientada a fortalecer la formación de los estudiantes busca ofrecer alternativas y espacios que permitan el desarrollo profesional y la vinculación de éstos con empresas del sector industrial, de servicios y gubernamental.

**Operar Convenios con los Sectores, Público, Privado y Social para Fortalecer los Lazos de Colaboración Institucional.** Se programó una meta de 80 y se lograron 82 convenios, con un avance del 102.5 por ciento. La vinculación orientada a fortalecer la formación de los estudiantes busca ofrecer alternativas y espacios que permitan el desarrollo profesional y la vinculación de éstos con empresas del sector industrial, de servicios y gubernamental. **(Anexo 7)**

**Atender Estudiantes en Educación Dual para Desarrollar Aptitudes y Habilidades en Unidades Económicas.** Se programó una meta de 269 estudiantes en el Programa de Educación Dual, obteniéndose un total de 274 con un avance del 101.9 por ciento. Acciones derivadas de la vinculación y promoción de esta modalidad de trabajo para los estudiantes en diversas empresas de la región. **(Anexo 8)**

**Impulsar la Internacionalización de la Institución para Fortalecer la Calidad entre la Comunidad Educativa.** Se programó una meta de tres personas de intercambio con un avance del 100 por ciento.

**Contactar Egresados en Educación Superior para Identificar su Situación Profesional.** Se programó una meta de 525 egresados y egresadas con un avance de 538, lo que dio un cumplimiento del 102.5 por ciento. Estas actividades refuerzan los programas educativos ya que se retroalimentan de los seguimientos y comentarios que se obtienen de estos.

#### 020506020101 FORTALECIMIENTO DE LA CALIDAD EDUCATIVA

**Impartir el Idioma Inglés a los Estudiantes en Educación Superior para el Desarrollo de Competencias.** Se programó una meta de atender a 5 mil 450 estudiantes y se alcanzaron 5 mil 442 dando un avance del 99.9 por ciento. Como parte de las tendencias del Tecnológico a complementar el desarrollo integral de los estudiantes y promover el conocimiento de un segundo idioma, ya que estas habilidades les brindan la posibilidad de participar en intercambios académicos internacionales y acreditar con facilidad el examen que se tiene como requisito para la titulación.

**Impulsar la Participación de Estudiantes de Educación Superior en Procesos de Certificación en el Idioma Inglés para el Desarrollo de Competencias.** Se programó una meta de 500 certificaciones en el idioma inglés y se tuvo un cumplimiento de 508, teniendo un avance del 101.6 por ciento.

#### 020506020104 TECNOLOGÍA APLICADA A LA EDUCACIÓN

**Destinar Equipo de Cómputo al Proceso de Enseñanza-Aprendizaje en Educación Superior para el Desarrollo de las Habilidades Digitales.** Se programó una meta de 1 mil 702 equipos de cómputo, alcanzando un avance de 1 mil 672 y un cumplimiento del 98.2 por ciento.

**Impulsar la Participación de Estudiantes en Procesos de Certificación en el Uso de Tecnologías del Aprendizaje, Conocimiento, Información y Comunicación para el Desarrollo de Competencias y Habilidades.** Se programó una meta de 73 certificaciones y se alcanzó el avance del 100 por ciento.

#### 020506020105 CONVIVENCIA ESCOLAR SIN VIOLENCIA

**Realizar Acciones para Prevención de la Violencia Escolar en Educación Superior.** Se programó una meta de seis acciones para atender la prevención de la violencia escolar y se logró un avance del 100 por ciento, todo con la finalidad de mantener una armonía entre la comunidad.

**Realizar Acciones para la Igualdad de Trato y Oportunidades.** Se programó una meta de siete acciones para mejorar la igualdad de trato entre hombres y mujeres y se logró un avance del 100 por ciento.

**0404010101 PASIVOS DERIVADOS DE EROGACIONES DEVENGADAS Y PENDIENTES DE EJERCICIOS ANTERIORES.**

**Registrar el Pago de Adeudos de Ejercicios Fiscales Anteriores.** Se programó una meta de un documento y se logró el mismo, teniendo un avance del 100 por ciento.

Tecnológico de Estudios Superiores de Ecatepec																
Avance Operativo - Programático y Presupuestal																
Enero - Diciembre de 2022																
FIN	FUN	SF	PP	SP	Pr	DESCRIPCIÓN	UNIDAD DE MEDIDA	M E T A S			PRESUPUESTO 2022 (Miles de Pesos)					
								PROGRAMADO	ALCANZADO	AVANCE %	AUTORIZADO ANUAL	EJERCIDO	%			
						<b>DESARROLLO SOCIAL</b>										
						<b>EDUCACIÓN</b>										
01	03	04	01			<b>DESARROLLO DE LA FUNCIÓN PÚBLICA Y ÉTICA EN EL SERVICIO PÚBLICO</b>										
01	03	04	01	01	01	<b>FISCALIZACIÓN. CONTROL Y EVALUACIÓN INTERNA DE LA GESTIÓN PÚBLICA</b>						2,718.8	2,610.3	96.0		
						Realizar Auditorias, con el Propósito de Verificar el Cumplimiento del Marco Normativo que Regula el Funcionamiento de las Dependencias y Organismos Auxiliares del Ejecutivo Estatal y los Ayuntamientos	Auditoria	12	13	108.3						
						Realizar Evaluaciones para Determinar el Grado de Eficacia y Eficiencia en los Procesos, así como en el Desempeño Institucional de las Dependencias y Organismos Auxiliares del Ejecutivo Estatal.	Evaluación	1								
						Realizar Inspecciones a Rubros Específicos en las Dependencias, Organismos Auxiliares del Ejecutivo Estatal y en su Caso Ayuntamientos, con el Propósito de Constar el Cumplimiento del Marco Normativo que lo Regula.	Inspección	29	29	100						
						Participar en Testificaciones, con el Propósito de Asegurarse que los Actos Administrativos se Realicen Conforme a la Normatividad Vigente.	Testificación	5	5	100						
						Participación del Órgano Interno de Control en Reuniones que por Mandato Legal o Disposición Administrativa así lo Requiera.	Sesión	40	40	100						
						Acompañamiento en la Atención de Auditorias Practicadas por los Entes Fiscalizadores Externos.	Acción	1	1	100						
01	03	04	02			<b>SISTEMA ANTICORRUPCIÓN DEL ESTADO DE MÉXICO Y MUNICIPIOS</b>										
01	03	04	02	01	01	<b>RESPONSABILIDADES ADMINISTRATIVAS</b>						280.1	260.0	92.8		
						Capacitar a Servidores públicos en la Observancia de la Ley de Responsabilidades Administrativas del Estado de México y Municipios.	Curso	110	110	100						
						Concluir Expedientes por la Falta de Elementos y/o por Incompetencia de la Autoridad.	Servidor Público	15	15	100						
01	03	04	02	02	04	<b>INVESTIGACIÓN DE FALTAS ADMINISTRATIVAS</b>						280.5	260.0	92.7		
						Recibir las Denuncias Derivadas de las Presuntas Faltas Administrativas, así como de las Sugerencias y Reconocimientos Presentados por los Interesados, Relacionadas con la Prestación del Servicio Público.	Denuncia	20	19	95						
						Atender las Denuncias Presentadas por los Interesados.	Denuncia	20	19	95						
						Atender las Sugerencias Presentadas por los Interesados.	Acción	10	10	100						
						Atender los Reconocimientos Presentados por los Interesados.	Reconocimiento	5	5	100						
02	05	03	01			<b>EDUCACIÓN SUPERIOR</b>										
02	05	03	01	01	01	<b>EDUCACIÓN SUPERIOR TECNOLÓGICA</b>						273,481.6	240,120.9	87.8		
						Fomentar que los Estudiantes Egresen de sus Estudios de Tipo Superior en el Ciclo Escolar.	Documento	1106	1106	100						



TESE

FIN	FUN	SF	PP	SP	Pr	DESCRIPCIÓN	M E T A S			PRESUPUESTO 2022 (Miles de Pesos)			
							UNIDAD DE MEDIDA	PROGRAMADO	ALCANZADO	AVANCE %	AUTORIZADO ANUAL	EJERCIDO	%
						Atender a los Estudiantes de Nuevo Ingreso de Educación Superior para Contribuir en la Disminución de las Divergencias Entre la Oferta la Demanda Educativa.	Estudiante	1010	1000	99			
						Realizar Acciones de Formación Integral, para Desarrollar Capacidades, Valores y Habilidades Profesionales.	Acción	165	165	100			
						Realizar Acciones para Fomentar una Cultura Emprendedora.	Acción	25	27	108			
						Fomentar que los Egresados se Titulen.	Documento	891	891	100			
						Lograr Certificaciones en Educación Superior para Mejorar la Calidad.	Documento	4	4	100			
						Impulsar la Capacitación o Actualización del Personal Docente para Mejorar la Formación Académica.	Docente	195	160	82.1			
						Evaluar al Personal Docente con la Finalidad de Encontrar Áreas de Oportunidad para Mejorar su Desempeño	Docente	330	351	106.4			
						Impulsar la Capacitación del Personal Directivo y Administrativo para el Fortalecimiento Institucional	Persona	110	110	100			
						Desarrollar Proyectos de Investigación para Atender las Necesidades de Desarrollo Tecnológico, Económico y Social.	Proyecto	50	50	100			
						Realizar la Publicación de Documentos Derivados de la Investigación para su Divulgación.	Publicación	3	3	100			
						Atender a la Matriculación de Educación Superior para Contribuir en la Disminución de las Divergencias entre la Oferta y la Demanda Educativa.	Estudiante	7100	7265	102.3			
						Ofertar Nuevos Programas Educativos en Educación Superior para Formar Estudiantes Acorde a las Necesidades de la Región.	Programa	1	1	100			
						Acreditar Programas Educativos en Educación Superior para Mejorar la Calidad.	Programa	11	2	18.2			
<b>02</b>	<b>05</b>	<b>04</b>	<b>01</b>			<b>ESTUDIOS DE POSGRADO</b>							
<b>02</b>	<b>05</b>	<b>04</b>	<b>01</b>	<b>01</b>	<b>01</b>	<b>POSGRADO</b>					<b>19,971.4</b>	<b>18,761.4</b>	<b>93.9</b>
						Fomentar que los Estudiantes de Posgrado se Gradúen a fin de Contribuir a su Superación Académica y Profesional.	Documento	39	39	100			
						Atender a la Matriculación de Posgrado para que Continúen su Formación Profesional.	Estudiante	100	97	97			
						Ofertar Programas Educativos de Posgrado para Formar Profesionistas Acorde a las Necesidades de la Región.	Programa	7	7	100			
						Atender a los Estudiantes de Nuevo Ingreso de Posgrado para Continuar con su Formación Profesional.	Estudiante	38	38	100			
						Realizar la Publicación de Documentos Derivados de la Investigación en Posgrado para su Divulgación.	Publicación	9	9	100			
						Contactar Egresados de Posgrado para Identificar su Situación Profesional.	Egresado	50	54	108			
						Realizar Acciones de Difusión de Oferta Educativa de Posgrado.	Acción	2	2	100			
<b>02</b>	<b>05</b>	<b>06</b>	<b>01</b>			<b>GESTIÓN DE LAS POLÍTICAS EDUCATIVAS</b>							
<b>02</b>	<b>05</b>	<b>06</b>	<b>01</b>	<b>02</b>	<b>04</b>	<b>VINCULACIÓN CON EL SECTOR PRODUCTIVO</b>					<b>16,785.4</b>	<b>13,967.1</b>	<b>83.2</b>
						Realizar Acciones de Vinculación y Extensión que Permitan Establecer Lazos de Colaboración con los Sectores Público, Privado y Social.	Acción	9	9	100			
						Operar Convenios con los Sectores, Público, Privado y Social para Fortalecer los Lazos de Colaboración Institucional.	Convenio	80	82	102.5			
						Atender Estudiantes en Educación Dual para Desarrollar Aptitudes y Habilidades en Unidades Económicas.	Estudiante	269	274	101.9			
						Impulsar la Internacionalización de la Institución para Fortalecer la Calidad entre la Comunidad Educativa.	Persona	3	3	100			
						Contactar Egresados en Educación Superior para Identificar su Situación Profesional.	Egresado	525	538	102.5			
<b>02</b>	<b>05</b>	<b>06</b>	<b>02</b>			<b>MODERNIZACIÓN DE LA EDUCACIÓN</b>							
<b>02</b>	<b>05</b>	<b>06</b>	<b>02</b>	<b>01</b>	<b>01</b>	<b>FORTALECIMIENTO DE LA CALIDAD EDUCATIVA</b>					<b>6,537.6</b>	<b>6,042.5</b>	<b>92.4</b>
						Impartir el Idioma Inglés a los Estudiantes en Educación Superior para el Desarrollo de Competencias.	Estudiante	5450	5442	99.9			
						Impulsar la Participación de Estudiantes de Educación Superior en Procesos de Certificación en el Idioma Inglés para el Desarrollo de Competencias.	Estudiante	500	508	101.6			
<b>02</b>	<b>05</b>	<b>06</b>	<b>02</b>	<b>01</b>	<b>04</b>	<b>TECNOLOGÍA APLICADA A LA EDUCACIÓN</b>					<b>2,167.6</b>	<b>1,439.4</b>	<b>66.4</b>
						Destinar Equipo de Computo al Proceso de Enseñanza-Aprendizaje en Educación Superior para el Desarrollo de las Habilidades Digitales.	Equipo de computo	1702	1672	98.2			

CUENTA PÚBLICA DEL GOBIERNO, ORGANISMOS AUXILIARES Y AUTÓNOMOS DEL ESTADO DE MÉXICO 2022

FIN	FUN	SF	PP	SP	Pr	DESCRIPCIÓN	UNIDAD DE MEDIDA	M E T A S			P R E S U P U E S T O 2 0 2 2 (Miles de Pesos)		
								PROGRAMADO	ALCANZADO	AVANCE %	AUTORIZADO ANUAL	EJERCIDO	%
						Impulsar la Participación de Estudiantes en Procesos de Certificación en el Uso de Tecnologías del Aprendizaje, Conocimiento, Información y Comunicación para el Desarrollo de Competencias y Habilidades.	Estudiante	73	73	100			
02	05	06	02	01	05	<b>CONVIVENCIA ESCOLAR SIN VIOLENCIA</b>					264.8	190.7	66.4
						Realizar Acciones para Prevención de la Violencia Escolar en Educación Superior.	Acción	6	6	100			
						Realizar Acciones para la Igualdad de Trato y Oportunidades.	Acción	7	7	100			
						<b>OTROS NO CLASIFICADOS EN FUNCIONES ANTERIORES</b>							
						<b>GOBIERNO CAPAZ Y RESPONSABLE</b>							
04	04	01	01			<b>PREVISIÓN PARA EL PAGO DE ADEUDOS DE EJERCICIOS FISCALES ANTERIORES</b>							
04	04	01	01	01	01	<b>PASIVOS DERIVADOS DE EROGACIONES DEVENGADAS Y PENDIENTES DE EJERCICIOS ANTERIORES</b>					4,962.1	4,962.1	100.0
						Registrar el Pago de Adeudos de Ejercicios Fiscales Anteriores.	Documento	1	1	100			
						<b>T O T A L</b>					<b>327,449.9</b>	<b>288,594.4</b>	<b>88.1</b>
											-----	-----	



# ANEXOS ESTABLECIDOS EN DIFERENTES ORDENAMIENTOS



Relación de Bienes Inmuebles que Componen el Patrimonio  
Cuenta Pública 2022  
(Miles de Pesos)

Ente Público: Tecnológico de Estudios Superiores de Ecatepec

Código	Descripción de Bienes Inmuebles	* Valor en Libros
	Terrenos	47,673.6
	Edificios	288,515.8
	Construcciones en Proceso	38,999.3
	T O T A L	375,188.7

Relación de Bienes Muebles que Componen el Patrimonio  
Cuenta Pública 2022  
(Miles de Pesos)

Ente Público: Tecnológico de Estudios Superiores de Ecatepec

Código	Descripción de Bienes Muebles	Valor en Libros
	Mobiliario y Equipo de Oficina	24,000.8
	Equipo de Cómputo	47,301.7
	Mobiliario y Equipo de Fotografía, Sonido y Proyección	18,347.8
	Mobiliario y Equipo de Actividades Diversas	0.0
	Mobiliario y Equipo de Hospitales	151,105.2
	Equipo de Transporte	8,147.5
	Equipo Industrial	0.0
	T O T A L	248,903.0

Tecnológico de Estudios Superiores de Ecatepec  
Cuenta Pública 2022  
Relación de Cuentas Bancarias Productivas Específicas

Fondo, Programa o Convenio	Datos de la Cuenta Bancaria	
	Institución Bancaria	Número de Cuentas *
Cheques Ingreso Estatal 2023	BANORTE	566
Cheques Ingreso Federal 2023	BANORTE	181
Cheques Ingresos Propios	BANORTE	710
Cheques Nómina	BANORTE	738
Cheques Ingresos Propios	BANORTE	526
Cheques Pagos Recursos Estatal 2023	BANORTE	816
Cheques CONACYT CONEVAL	BANORTE	917
Cheques CONACYT 2022	BANORTE	303
Cheques CONACYT - AEM	BANORTE	138
Cheques Ficotem	BANORTE	412
Cheques Ficotem	BANORTE	889
Cheques Ficotem	BANORTE	577
Cheques Ficotem	BANORTE	285
Cheques Ficotem	BANORTE	092
Cheques Ingresos Estatales	BANORTE	144
Cheques COMECYT	BANORTE	729
Cheques Gastos de Operación	BANORTE	820
Cheques Propios	BBVA	901

FORMATOS PARA EL CUMPLIMIENTO  
DE LA LEY DE DISCIPLINA FINANCIERA  
DE LAS ENTIDADES FEDERATIVAS  
Y LOS MUNICIPIOS



TESE

Tecnológico de Estudios Superiores de Ecatepec					
Estado de Situación Financiera Detallado - LDF					
Al 31 de Diciembre de 2022 y 2021					
(Miles de Pesos)					
Concepto	2022	2021	Concepto	2022	2021
<b>ACTIVO</b>			<b>PASIVO</b>		
<b>Activo Circulante</b>			<b>Pasivo Circulante</b>		
a. Efectivo y Equivalentes (a=a1+a2+a3+a4+a5+a6+a7)	818.5	4,277.3	a. Cuentas por Pagar a Corto Plazo (a=a1+a2+a3+a4+a5+a6+a7+a8+a9)	4,722.7	4,962.1
a1) Efectivo	818.5	4,277.3	a1) Servicios Personales por Pagar a Corto Plazo		
a2) Bancos/Tesorería			a2) Proveedores por Pagar a Corto Plazo	4,722.7	4,962.1
<b>b. Derechos a Recibir Efectivo o Equivalentes (b=b1+b2+b3+b4+b5+b6+b7)</b>	<b>0.0</b>	<b>0.0</b>	a8) Devoluciones de la Ley de Ingresos por Pagar a Corto Plazo		
b1) Inversiones Financieras de Corto Plazo			a9) Otras Cuentas por Pagar a Corto Plazo		
b2) Cuentas por Cobrar a Corto Plazo			b. Documentos por Pagar a Corto Plazo (b=b1+b2+b3)	0.0	0.0
b3) Deudores Diversos por Cobrar a Corto Plazo			b1) Documentos Comerciales por Pagar a Corto Plazo		
b4) Ingresos por Recuperar a Corto Plazo			b2) Documentos con Contratistas por Obras Públicas por Pagar a Corto Plazo		
b5) Deudores por Anticipos de la Tesorería a Corto Plazo			b3) Otros Documentos por Pagar a Corto Plazo		
b6) Préstamos Otorgados a Corto Plazo			c. Porción a Corto Plazo de la Deuda Pública a Largo Plazo (c=c1+c2)	0.0	0.0
b7) Otros Derechos a Recibir Efectivo o Equivalentes a Corto Plazo			c1) Porción a Corto Plazo de la Deuda Pública		
<b>c. Derechos a Recibir Bienes o Servicios (c=c1+c2+c3+c4+c5)</b>	<b>0.0</b>	<b>0.0</b>	c2) Porción a Corto Plazo de Arrendamiento Financiero		
c1) Anticipo a Proveedores por Adquisición de Bienes y Prestación de Servicios a Corto Plazo			d. Títulos y Valores a Corto Plazo		
c2) Anticipo a Proveedores por Adquisición de Bienes Inmuebles y Muebles a Corto Plazo			e. Pasivos Diferidos a Corto Plazo (e=e1+e2+e3)	0.0	0.0
c3) Anticipo a Proveedores por Adquisición de Bienes Intangibles a Corto Plazo			e1) Ingresos Cobrados por Adelantado a Corto Plazo		
c4) Anticipo a Contratistas por Obras Públicas a Corto Plazo			e2) Intereses Cobrados por Adelantado a Corto Plazo		
c5) Otros Derechos a Recibir Bienes o Servicios a Corto Plazo			e3) Otros Pasivos Diferidos a Corto Plazo		
<b>d. Inventarios (d=d1+d2+d3+d4+d5)</b>	<b>0.0</b>	<b>0.0</b>	f. Fondos y Bienes de Terceros en Garantía y/o Administración a Corto Plazo (f=f1+f2+f3+f4+f5+f6)	0.0	0.0
d1) Inventario de Mercancías para Venta			f1) Fondos en Garantía a Corto Plazo		
d2) Inventario de Mercancías Terminadas			f2) Fondos en Administración a Corto Plazo		
d3) Inventario de Mercancías en Proceso de Elaboración			f3) Fondos Contingentes a Corto Plazo		
d4) Inventario de Materias Primas, Materiales y Suministros para Producción			f4) Fondos de Fidelcomisos, Mandatos y Contratos Análogos a Corto Plazo		
d5) Bienes en Tránsito			f5) Otros Fondos de Terceros en Garantía y/o Administración a Corto Plazo		
<b>e. Almacenes</b>			f6) Valores y Bienes en Garantía a Corto Plazo		
<b>f. Estimación por Pérdida o Deterioro de Activos Circulantes (f=f1+f2)</b>	<b>0.0</b>	<b>0.0</b>	g. Provisiones a Corto Plazo (g=g1+g2+g3)	0.0	0.0
f1) Estimaciones para Cuentas Incobrables por Derechos a Recibir Efectivo o Equivalentes			g1) Provisión para Demandas y Juicios a Corto Plazo		
f2) Estimación por Deterioro de Inventarios			g2) Provisión para Contingencias a Corto Plazo		
<b>g. Otros Activos Circulantes (g=g1+g2+g3+g4)</b>	<b>0.0</b>	<b>0.0</b>	g3) Otras Provisiones a Corto Plazo		
g1) Valores en Garantía			h. Otros Pasivos a Corto Plazo (h=h1+h2+h3)	0.0	0.0
g2) Bienes en Garantía (excluye depósitos de fondos)			h1) Ingresos por Clasificar		
g3) Bienes Derivados de Embargos, Decomisos, Aseguramientos y Dación en Pago			h2) Recaudación por Participar		
g4) Adquisición con Fondos de Terceros			h3) Otros Pasivos Circulantes		
<b>IA. Total de Activos Circulantes (IA = a + b + c + d + e + f + g)</b>	<b>818.5</b>	<b>4,277.3</b>	<b>IIA. Total de Pasivos Circulantes (IIA = a + b + c + d + e + f + g + h)</b>	<b>4,722.7</b>	<b>4,962.1</b>
<b>Activo No Circulante</b>			<b>Pasivo No Circulante</b>		
a. Inversiones Financieras a Largo Plazo			a. Cuentas por Pagar a Largo Plazo		
b. Derechos a Recibir Efectivo o Equivalentes a Largo Plazo			b. Documentos por Pagar a Largo Plazo		
c. Bienes Inmuebles, Infraestructura y Construcciones en Proceso	375,188.7	375,189.4	c. Deuda Pública a Largo Plazo		
d. Bienes Muebles	248,903.0	247,876.2	d. Pasivos Diferidos a Largo Plazo		
e. Activos Intangibles			e. Fondos y Bienes de Terceros en Garantía y/o en Administración a Largo Plazo		
f. Depreciación, Deterioro y Amortización Acumulada de Bienes	-369,613.8	-356,783.8	f. Provisiones a Largo Plazo		
g. Activos Diferidos			<b>IIB. Total de Pasivos No Circulantes (IIB = a + b + c + d + e + f)</b>	<b>0.0</b>	<b>0.0</b>
h. Estimación por Pérdida o Deterioro de Activos no Circulantes			<b>II. Total del Pasivo (II = IIA + IIB)</b>	<b>4,722.7</b>	<b>4,962.1</b>
i. Otros Activos no Circulantes	32.1	32.1	<b>HACIENDA PÚBLICA/PATRIMONIO</b>		
<b>IB. Total de Activos No Circulantes (IB = a + b + c + d + e + f + g + h + i)</b>	<b>264,510.0</b>	<b>266,313.9</b>	<b>IIIA. Hacienda Pública/Patrimonio Contribuido (IIIA = a + b + c)</b>	<b>112,142.4</b>	<b>112,142.4</b>
<b>I. Total del Activo (I = IA + IB)</b>	<b>266,328.5</b>	<b>270,591.2</b>	a. Aportaciones	112,142.4	112,142.4
			b. Donaciones de Capital		
			c. Actualización de la Hacienda Pública/Patrimonio		
			<b>IIIB. Hacienda Pública/Patrimonio Generado (IIIB = a + b + c + d + e)</b>	<b>138,463.4</b>	<b>153,486.7</b>
			a. Resultados del Ejercicio (Ahorro/ Desahorro)	-14,942.4	-1,277.2
			b. Resultados de Ejercicios Anteriores	69,942.5	71,300.6
			c. Revalúos	83,463.3	83,463.3
			d. Reservas		
			e. Rectificaciones de Resultados de Ejercicios Anteriores		
			<b>IIIC. Exceso o Insuficiencia en la Actualización de la Hacienda Pública/Patrimonio (IIIC=a+b)</b>	<b>0.0</b>	<b>0.0</b>
			a. Resultado por Posición Monetaria		
			b. Resultado por Tenencia de Activos no Monetarios		
			<b>III. Total Hacienda Pública/Patrimonio (III = IIIA + IIIB + IIIC)</b>	<b>260,605.8</b>	<b>265,629.1</b>
			<b>IV. Total del Pasivo y Hacienda Pública/Patrimonio (IV = II + III)</b>	<b>265,328.6</b>	<b>270,591.2</b>

CUENTA PÚBLICA DEL GOBIERNO, ORGANISMOS AUXILIARES Y AUTÓNOMOS DEL ESTADO DE MÉXICO 2022

Tecnológico de Estudios Superiores de Ecatepec Informe Analítico de la Deuda Pública y Otros Pasivos - LDF Al 31 de Diciembre de 2021 y 2022 (Miles de pesos)							
Denominación de la Deuda Pública y Otros Pasivos (c)	Saldo al 31 de Diciembre de 2021 (d)	Disposiciones del Período (e)	Amortizaciones del Período (f)	Revaluaciones, Reclasificaciones y Otros Ajustes (g)	Saldo Final del Período al 31 de Diciembre de 2022(h) h=d+e-f+g	Pago de Intereses del Período (i)	Pago de Comisiones y demás Costos Asociados Durante el Período (j)
<b>1. Deuda Pública (1=A+B)</b>	0.0	0.0	0.0	0.0	0.0	0.0	
<b>A. Corto Plazo (A=a1+a2+a3)</b>	0.0	0.0	0.0	0.0	0.0	0.0	
a1) Instituciones de Crédito							
a2) Títulos y Valores							
a3) Arrendamientos Financieros							
<b>B. Largo Plazo (B=b1+b2+b3)</b>	0.0	0.0	0.0	0.0	0.0	0.0	
b1) Instituciones de Crédito							
b2) Títulos y Valores							
b3) Arrendamientos Financieros							
<b>2. Otros Pasivos</b>	4,962.1				4,722.7		
<b>3. Total de la Deuda Pública y Otros Pasivos (3=1+2)</b>	4,962.1	0.0	0.0	0.0	4,722.7		
<b>4. Deuda Contingente 1 (Informativo)</b>	0.0	0.0	0.0	0.0	0.0		
A. Deuda Contingente 1							
B. Deuda Contingente 2							
C. Deuda Contingente XX							
<b>5. Valor de Instrumentos Bono Cupón Cero 2 (Informativo)</b>	0.0	0.0	0.0	0.0	0.0		
A. Instrumento Bono Cupón Cero 1							
B. Instrumento Bono Cupón Cero 2							
C. Instrumento Bono Cupón Cero XX							

1 Se refiere a cualquier Financiamiento sin fuente o garantía de pago definida, que sea asumida de manera solidaria o subsidiaria por las Entidades Federativas con sus Municipios, organismos descentralizados y empresas de participación estatal mayoritaria y fideicomisos, locales o municipales, y por los Municipios con sus respectivos organismos descentralizados y empresas de participación municipal mayoritaria.

2 Se refiere al valor del Bono Cupón Cero que respalda el pago de los créditos asociados al mismo (Activo).

Obligaciones a Corto Plazo (k)	Monto Contratado (l)	Plazo Pactado (m)	Tasa de Interés (n)	Comisiones y Costos Relacionados (o)	Tasa Efectiva (p)
<b>6. Obligaciones a Corto Plazo (Informativo)</b>					
A. Crédito 1					
B. Crédito 2					
C. Crédito XX					



TESE

Tecnológico de Estudios Superiores de Ecatepec										
Informe Analítico de Obligaciones Diferentes de Financiamientos										
Al 31 de Diciembre de 2022										
(Miles de Pesos)										
Denominación de las Obligaciones Diferentes de Financiamiento (c)	Fecha del Contrato (d)	Fecha de Inicio de Operación del Proyecto (e)	Fecha de Vencimiento (f)	Monto de la Inversión Pactado (g)	Plazo Pactado (h)	Monto Promedio Mensual del Pago de la Contraprestación (i)	Monto Promedio Mensual del Pago de la Contraprestación Correspondiente al Pago de Inversión (j)	Monto Pagado de la Inversión al XX de XXXX de 20XX (k)	Monto Pagado de la Inversión Actualizado al XX de XXXX de 20XX (l)	Saldo Pendiente por Pagar de la Inversión al XX de XXXX de 20XX (m = g - l)
<b>A. Asociaciones Público Privadas (APP's) (A=a+b+c+d)</b>				0.0		0.0	0.0			0.0
a) APP 1										0.0
b) APP 2										0.0
c) APP 3										0.0
d) APP XX										0.0
<b>B. Otros Instrumentos (B=a+b+c+d)</b>				0.0		0.0	0.0			0.0
a) Otro Instrumento 1										0.0
b) Otro Instrumento 2										0.0
c) Otro Instrumento 3										0.0
d) Otro Instrumento XX										0.0
<b>C. Total de Obligaciones Diferentes de Financiamiento (C=A+B)</b>				0.0		0.0	0.0			0.0

Tecnológico de Estudios Superiores de Ecatepec			
Balance Presupuestario			
Del 1 de Enero al 31 de Diciembre de 2022			
(Miles de Pesos)			
Concepto	Estimado / Aprobado	Devengado	Recaudado / Pagado
<b>A. Ingresos Totales (A = A1+A2+A3)</b>	<b>321,498.3</b>	<b>290,268.4</b>	<b>290,268.4</b>
A1. Ingresos de Libre Disposición	321,498.3	290,268.4	290,268.4
A2. Transferencias Federales Etiquetadas			
A3. Financiamiento Neto			
<b>B. Egresos Presupuestarios<sup>1</sup> (B = B1+B2)</b>	<b>321,498.3</b>	<b>288,594.4</b>	<b>287,867.7</b>
B1. Gasto No Etiquetado (sin incluir Amortización de la Deuda Pública)	321,498.3	288,594.4	287,867.7
B2. Gasto Etiquetado (sin incluir Amortización de la Deuda Pública)			
<b>C. Remanentes del Ejercicio Anterior (C = C1 + C2)</b>	<b>0.0</b>	<b>4,277.3</b>	<b>4,277.3</b>
C1. Remanentes de Ingresos de Libre Disposición Aplicados en el Período		4,277.3	4,277.3
C2. Remanentes de Transferencias Federales Etiquetadas Aplicados en el Período			
<b>I. Balance Presupuestario (I = A - B + C)</b>	<b>0.0</b>	<b>5,951.3</b>	<b>6,678.0</b>
<b>II. Balance Presupuestario sin Financiamiento Neto (II = I - A3)</b>	<b>0.0</b>	<b>5,951.3</b>	<b>6,678.0</b>
<b>III. Balance Presupuestario sin Financiamiento Neto y sin Remanentes del Ejercicio Anterior (III = II - C)</b>	<b>0.0</b>	<b>1,674.0</b>	<b>2,400.7</b>
Concepto	Aprobado	Devengado	Pagado
<b>E. Intereses, Comisiones y Gastos de la Deuda (E = E1+E2)</b>	<b>0.0</b>	<b>0.0</b>	<b>0.0</b>
E1. Intereses, Comisiones y Gastos de la Deuda con Gasto No Etiquetado			
E2. Intereses, Comisiones y Gastos de la Deuda con Gasto Etiquetado			
<b>IV. Balance Primario (IV = III + E)</b>	<b>0.0</b>	<b>1,674.0</b>	<b>2,400.7</b>
Concepto	Estimado/ Aprobado	Devengado	Recaudado / Pagado
<b>F. Financiamiento (F = F1 + F2)</b>	<b>0.0</b>	<b>0.0</b>	<b>0.0</b>
F1. Financiamiento con Fuente de Pago de Ingresos de Libre Disposición			
F2. Financiamiento con Fuente de Pago de Transferencias Federales Etiquetadas			
<b>G. Amortización de la Deuda (G = G1 + G2)</b>	<b>0.0</b>	<b>0.0</b>	<b>0.0</b>
G1. Amortización de la Deuda Pública con Gasto No Etiquetado			
G2. Amortización de la Deuda Pública con Gasto Etiquetado			
<b>A3. Financiamiento Neto (A3 = F - G)</b>	<b>0.0</b>	<b>0.0</b>	<b>0.0</b>
Concepto	Estimado/ Aprobado	Devengado	Recaudado / Pagado
A1. Ingresos de Libre Disposición	321,498.3	290,268.4	290,268.4
<b>A3.1 Financiamiento Neto con Fuente de Pago de Ingresos de Libre Disposición (A3.1 = F1 - G1)</b>	<b>0.0</b>	<b>0.0</b>	<b>0.0</b>
F1. Financiamiento con Fuente de Pago de Ingresos de Libre Disposición			
G1. Amortización de la Deuda Pública con Gasto No Etiquetado			
<b>B1. Gasto No Etiquetado (sin incluir Amortización de la Deuda Pública)</b>	<b>321,498.3</b>	<b>288,594.4</b>	<b>287,867.7</b>
C1. Remanentes de Ingresos de Libre Disposición Aplicados en el Período		4,277.3	4,277.3
<b>V. Balance Presupuestario de Recursos Disponibles (V = A1 + A3.1 - B1 + C1)</b>	<b>0.0</b>	<b>5,951.3</b>	<b>6,678.0</b>
<b>VI. Balance Presupuestario de Recursos Disponibles sin Financiamiento Neto (VI = V - A3.1)</b>	<b>0.0</b>	<b>5,951.3</b>	<b>6,678.0</b>
Concepto	Estimado/ Aprobado	Devengado	Recaudado / Pagado
A2. Transferencias Federales Etiquetadas			
<b>A3.2 Financiamiento Neto con Fuente de Pago de Transferencias Federales Etiquetadas (A3.2 = F2 - G2)</b>	<b>0.0</b>	<b>0.0</b>	<b>0.0</b>
F2. Financiamiento con Fuente de Pago de Transferencias Federales Etiquetadas			
G2. Amortización de la Deuda Pública con Gasto Etiquetado			
B2. Gasto Etiquetado (sin incluir Amortización de la Deuda Pública)	0.0	0.0	0.0
C2. Remanentes de Transferencias Federales Etiquetadas Aplicados en el Período			
<b>VII. Balance Presupuestario de Recursos Etiquetados (VII = A2 + A3.2 - B2 + C2)</b>	<b>0.0</b>	<b>0.0</b>	<b>0.0</b>
<b>VIII. Balance Presupuestario de Recursos Etiquetados sin Financiamiento Neto (VIII = VII - A3.2)</b>	<b>0.0</b>	<b>0.0</b>	<b>0.0</b>

TESE

Tecnológico de Estudios Superiores de Ecatepec						
Estado Analítico de Ingresos Detallado - LDF						
Del 1 de Enero al 31 de Diciembre de 2022						
(Miles de Pesos)						
Concepto	Ingreso					Diferencia
	Estimado	Ampliaciones/ (Reducciones)	Modificado	Devengado	Recaudado	
<b>Ingresos de Libre Disposición</b>						
A. Impuestos			0.0			0.0
B. Cuotas y Aportaciones de Seguridad Social			0.0			0.0
C. Contribuciones de Mejoras			0.0			0.0
D. Derechos			0.0			0.0
E. Productos			0.0	405.3	405.3	-405.3
F. Aprovechamientos	22,275.9	1,228.2	23,504.1	5,922.2	5,922.2	17,581.9
G. Ingresos por Ventas de Bienes y Servicios	80,148.4	-80,148.4	0.0			0.0
<b>H. Participaciones</b>	<b>0.0</b>	<b>0.0</b>	<b>0.0</b>	<b>0.0</b>	<b>0.0</b>	<b>0.0</b>
<b>(H=h1+h2+h3+h4+h5+h6+h7+h8+h9+h10+h11)</b>						
h1) Fondo General de Participaciones			0.0			0.0
h2) Fondo de Fomento Municipal			0.0			0.0
h3) Fondo de Fiscalización y Recaudación			0.0			0.0
h4) Fondo de Compensación			0.0			0.0
h5) Fondo de Extracción de Hidrocarburos			0.0			0.0
h6) Impuesto Especial Sobre Producción y Servicios			0.0			0.0
h7) 0.136% de la Recaudación Federal Participable			0.0			0.0
h8) 3.17% Sobre Extracción de Petróleo			0.0			0.0
h9) Gasolinas y Diésel			0.0			0.0
h10) Fondo del Impuesto Sobre la Renta			0.0			0.0
h11) Fondo de Estabilización de los Ingresos de las Entidades Federativas			0.0			0.0
I. Incentivos Derivados de la Colaboración Fiscal (I=i1+i2+i3+i4+i5)	0.0	0.0	0.0	0.0	0.0	0.0
i1) Tenencia o Uso de Vehículos			0.0			0.0
i2) Fondo de Compensación ISAN			0.0			0.0
i3) Impuesto Sobre Automóviles Nuevos			0.0			0.0
i4) Fondo de Compensación de Repecos-Intermedios			0.0			0.0
i5) Otros Incentivos Económicos			0.0			0.0
<b>J. Transferencias</b>	<b>219,074.0</b>	<b>79,909.7</b>	<b>298,983.7</b>	<b>279,375.7</b>	<b>279,375.7</b>	<b>19,608.0</b>
K. Convenios	0.0	0.0	0.0	0.0	0.0	0.0
k1) Otros Convenios y Subsidios			0.0			0.0
<b>L. Otros Ingresos de Libre Disposición (L=l1+l2)</b>	<b>0.0</b>	<b>0.0</b>	<b>0.0</b>	<b>0.0</b>	<b>0.0</b>	<b>0.0</b>
l1) Participaciones en Ingresos Locales			0.0			0.0
l2) Otros Ingresos de Libre Disposición			0.0			0.0
<b>I. Total de Ingresos de Libre Disposición</b>	<b>321,498.3</b>	<b>989.5</b>	<b>322,487.8</b>	<b>285,703.2</b>	<b>285,703.2</b>	<b>36,784.6</b>
<b>(I=A+B+C+D+E+F+G+H+I+J+K+L)</b>						
<b>Ingresos Excedentes de Ingresos de Libre Disposición</b>			0.0			0.0
<b>Transferencias Federales Etiquetadas</b>			0.0			0.0
<b>A. Aportaciones (A=a1+a2+a3+a4+a5+a6+a7+a8)</b>	<b>0.0</b>	<b>0.0</b>	<b>0.0</b>	<b>0.0</b>	<b>0.0</b>	<b>0.0</b>
a1) Fondo de Aportaciones para la Nómina Educativa y Gasto Operativo			0.0			0.0
a2) Fondo de Aportaciones para los Servicios de Salud			0.0			0.0
a3) Fondo de Aportaciones para la Infraestructura Social			0.0			0.0
a4) Fondo de Aportaciones para el Fortalecimiento de los Municipios y de las Demarcaciones Territoriales del Distrito Federal			0.0			0.0
a5) Fondo de Aportaciones Múltiples			0.0			0.0
a6) Fondo de Aportaciones para la Educación Tecnológica y de Adultos			0.0			0.0
a7) Fondo de Aportaciones para la Seguridad Pública de los Estados y del Distrito Federal			0.0			0.0
a8) Fondo de Aportaciones para el Fortalecimiento de las Entidades Federativas			0.0			0.0
<b>B. Convenios (B=b1+b2+b3+b4)</b>	<b>0.0</b>	<b>0.0</b>	<b>0.0</b>	<b>0.0</b>	<b>0.0</b>	<b>0.0</b>
b1) Convenios de Protección Social en Salud			0.0			0.0
b2) Convenios de Descentralización			0.0			0.0
b3) Convenios de Reasignación			0.0			0.0
b4) Otros Convenios y Subsidios			0.0			0.0
<b>C. Fondos Distintos de Aportaciones (C=c1+c2)</b>	<b>0.0</b>	<b>0.0</b>	<b>0.0</b>	<b>0.0</b>	<b>0.0</b>	<b>0.0</b>
c1) Fondo para Entidades Federativas y Municipios Productores de Hidrocarburos			0.0			0.0
c2) Fondo Minero			0.0			0.0
D. Transferencias, Subsidios y Subvenciones, y Pensiones y Jubilaciones			0.0			0.0
E. Otras Transferencias Federales Etiquetadas			0.0			0.0
<b>II. Total de Transferencias Federales Etiquetadas (II = A + B + C + D + E)</b>	<b>0.0</b>	<b>0.0</b>	<b>0.0</b>	<b>0.0</b>	<b>0.0</b>	<b>0.0</b>
<b>III. Ingresos Derivados de Financiamientos (III = A)</b>	<b>0.0</b>	<b>4,962.1</b>	<b>4,962.1</b>	<b>4,565.2</b>	<b>4,565.2</b>	<b>396.9</b>
A. Ingresos Derivados de Financiamientos		4,962.1	4,962.1	4,565.2	4,565.2	396.9
<b>IV. Total de Ingresos (IV = I + II + III)</b>	<b>321,498.3</b>	<b>5,951.6</b>	<b>327,449.9</b>	<b>290,268.4</b>	<b>290,268.4</b>	<b>37,181.5</b>
<b>Datos Informativos</b>						
1. Ingresos Derivados de Financiamientos con Fuente de Pago de Ingresos de Libre Disposición			0.0			0.0
2. Ingresos Derivados de Financiamientos con Fuente de Pago de Transferencias Federales Etiquetadas			0.0			0.0
<b>3. Ingresos Derivados de Financiamientos (3 = 1 + 2)</b>	<b>0.0</b>	<b>0.0</b>	<b>0.0</b>	<b>0.0</b>	<b>0.0</b>	<b>0.0</b>

CUENTA PÚBLICA DEL GOBIERNO, ORGANISMOS AUXILIARES Y AUTÓNOMOS DEL ESTADO DE MÉXICO 2022

Tecnológico de Estudios Superiores de Ecatepec Estado Analítico del Ejercicio del Presupuesto de Egresos Detallado Clasificación por Objeto del Gasto (Capítulo y Concepto) Del 1 de Enero al 31 de Diciembre de 2022 (Miles de Pesos)						
Concepto	Egresos					Subejercicio
	Aprobado	Ampliaciones/ (Reducciones)	Modificado	Devengado	Pagado	
<b>I. Gasto No Etiquetado (I=A+B+C+D+E+F+G+H+I)</b>	<b>321,498.3</b>	<b>5,961.6</b>	<b>327,449.9</b>	<b>288,594.4</b>	<b>287,867.7</b>	<b>38,865.5</b>
<b>A. Servicios Personales (A=a1+a2+a3+a4+a5+a6+a7)</b>	<b>234,648.8</b>	<b>1,673.8</b>	<b>236,222.6</b>	<b>221,177.4</b>	<b>221,177.4</b>	<b>15,045.2</b>
a1) Remuneraciones al Personal de Carácter Permanente	106,241.1	-3,332.3	102,908.8	95,400.7	95,400.7	7,508.1
a2) Remuneraciones al Personal de Carácter Transitorio	6,726.5	-1,233.0	5,493.5	5,020.9	5,020.9	472.6
a3) Remuneraciones Adicionales y Especiales	70,502.7	5,736.2	76,238.9	72,422.5	72,422.5	3,816.4
a4) Seguridad Social	24,672.2	2,466.9	27,139.1	24,927.8	24,927.8	2,211.3
a5) Otras Prestaciones Sociales y Económicas	25,556.2	-2,008.1	23,548.1	22,568.8	22,568.8	979.3
a6) Previsiones	0.0	0.0	0.0	0.0	0.0	0.0
a7) Pago de Estímulos a Servidores Públicos	850.1	44.1	894.2	836.7	836.7	57.5
<b>B. Materiales y Suministros (B=b1+b2+b3+b4+b5+b6+b7+b8+b9)</b>	<b>23,027.5</b>	<b>-2,761.5</b>	<b>20,276.0</b>	<b>6,276.9</b>	<b>6,276.9</b>	<b>14,000.1</b>
b1) Materiales de Administración, Emisión de Documentos y Artículos Oficiales	5,141.7	-931.6	4,210.1	1,422.1	1,422.1	2,788.0
b2) Alimentos y Utensilios	11.9	11.1	23.0	18.2	18.2	4.8
b3) Materias Primas y Materiales de Producción y Comercialización	379.3	23.9	403.2	24.0	24.0	379.2
b4) Materiales y Artículos de Construcción y de Reparación	5,032.5	-1,091.9	3,940.6	1,542.6	1,542.6	2,398.0
b5) Productos Químicos, Farmacéuticos y de Laboratorio	3,469.8	-1.3	3,468.5	641.2	641.2	2,827.3
b6) Combustibles, Lubricantes y Aditivos	1,563.9	0.0	1,563.9	1,317.0	1,317.0	246.9
b7) Vestuario, Blancos, Prendas de Protección y Artículos Deportivos	2,574.3	368.1	2,942.4	491.2	491.2	2,451.2
b8) Materiales y Suministros Para Seguridad	263.6	0.0	263.6	0.0	0.0	263.6
b9) Herramientas, Refacciones y Accesorios Menores	4,590.5	-1,129.8	3,460.7	819.6	819.6	2,641.1
<b>C. Servicios Generales (C=c1+c2+c3+c4+c5+c6+c7+c8+c9)</b>	<b>62,176.3</b>	<b>1,163.0</b>	<b>63,339.3</b>	<b>54,500.4</b>	<b>53,773.7</b>	<b>8,837.9</b>
c1) Servicios Básicos	4,406.2	-215.9	4,190.3	3,870.5	3,870.5	319.8
c2) Servicios de Arrendamiento	2,188.3	166.6	2,354.9	2,300.6	2,300.6	54.3
c3) Servicios Profesionales, Científicos, Técnicos y Otros Servicios	17,116.7	2,593.0	19,709.7	18,421.8	18,421.8	1,287.9
c4) Servicios Financieros, Bancarios y Comerciales	1,549.5	283.3	1,832.8	1,775.7	1,775.7	57.1
c5) Servicios de Instalación, Reparación, Mantenimiento y Conservación	19,088.3	1,377.4	20,465.7	18,609.0	18,609.0	1,856.7
c6) Servicios de Comunicación Social y Publicidad	615.6	174.9	790.5	668.5	668.5	122.0
c7) Servicios de Traslado y Viáticos	1,375.1	-1,049.8	325.3	305.4	305.4	19.9
c8) Servicios Oficiales	1,364.0	-1,095.8	268.2	238.9	238.9	29.3
c9) Otros Servicios Generales	14,471.6	-1,070.7	13,400.9	8,310.0	7,583.3	5,090.9
<b>D. Transferencias, Asignaciones, Subsidios y Otras Ayudas (D=d1+d2+d3+d4+d5+d6+d7+d8+d9)</b>	<b>1,746.7</b>	<b>195.6</b>	<b>1,942.3</b>	<b>971.2</b>	<b>971.2</b>	<b>971.1</b>
d1) Transferencias Internas y Asignaciones al Sector Público			0.0			0.0
d2) Transferencias al Resto del Sector Público			0.0			0.0
d3) Subsidios y Subvenciones	1,175.0	195.6	1,370.6	920.7	920.7	449.9
d4) Ayudas Sociales	571.7		571.7	50.5	50.5	521.2
d5) Pensiones y Jubilaciones			0.0			0.0
d6) Transferencias a Fideicomisos, Mandatos y Otros Análogos			0.0			0.0
d7) Transferencias a la Seguridad Social			0.0			0.0
d8) Donativos			0.0			0.0
d9) Transferencias al Exterior			0.0			0.0
<b>E. Bienes Muebles, Inmuebles e Intangibles (E=e1+e2+e3+e4+e5+e6+e7+e8+e9)</b>	<b>0.0</b>	<b>708.6</b>	<b>708.6</b>	<b>707.4</b>	<b>707.4</b>	<b>1.2</b>
e1) Mobiliario y Equipo de Administración		490.0	490.0	490.0	490.0	0.0
e2) Mobiliario y Equipo Educativo y Recreativo			0.0			0.0
e3) Equipo e Instrumental Médico y de Laboratorio		218.6	218.6	217.4	217.4	1.2
e4) Vehículos y Equipo de Transporte			0.0			0.0
e5) Equipo de Defensa y Seguridad			0.0			0.0
e6) Maquinaria, Otros Equipos y Herramientas			0.0			0.0
e7) Activos Biológicos			0.0			0.0
e8) Bienes Inmuebles			0.0			0.0
e9) Activos Intangibles			0.0			0.0
<b>F. Inversión Pública (F=f1+f2+f3)</b>	<b>0.0</b>	<b>0.0</b>	<b>0.0</b>	<b>0.0</b>	<b>0.0</b>	<b>0.0</b>
f1) Obra Pública en Bienes de Dominio Público			0.0			0.0
f2) Obra Pública en Bienes Propios			0.0			0.0
f3) Proyectos Productivos y Acciones de Fomento			0.0			0.0
<b>G. Inversiones Financieras y Otras Provisiones (G=g1+g2+g3+g4+g5+g6+g7)</b>	<b>0.0</b>	<b>0.0</b>	<b>0.0</b>	<b>0.0</b>	<b>0.0</b>	<b>0.0</b>
g1) Inversiones Para el Fomento de Actividades Productivas			0.0			0.0
g2) Acciones y Participaciones de Capital			0.0			0.0
g3) Compra de Títulos y Valores			0.0			0.0
g4) Concesión de Préstamos			0.0			0.0
g5) Inversiones en Fideicomisos, Mandatos y Otros Análogos			0.0			0.0
Fideicomiso de Desastres Naturales (Informativo)			0.0			0.0
g6) Otras Inversiones Financieras			0.0			0.0
g7) Provisiones para Contingencias y Otras Erogaciones Especiales			0.0			0.0
<b>H. Participaciones y Aportaciones (H=h1+h2+h3)</b>	<b>0.0</b>	<b>0.0</b>	<b>0.0</b>	<b>0.0</b>	<b>0.0</b>	<b>0.0</b>
h1) Participaciones			0.0			0.0
h2) Aportaciones			0.0			0.0
h3) Convenios			0.0			0.0
<b>I. Deuda Pública (I=i1+i2+i3+i4+i5+i6+i7)</b>	<b>0.0</b>	<b>4,962.1</b>	<b>4,962.1</b>	<b>4,962.1</b>	<b>4,962.1</b>	<b>0.0</b>
i1) Amortización de la Deuda Pública			0.0			0.0
i2) Intereses de la Deuda Pública			0.0			0.0
i3) Comisiones de la Deuda Pública			0.0			0.0
i4) Gastos de la Deuda Pública			0.0			0.0
i5) Costo por Coberturas			0.0			0.0
i6) Apoyos Financieros			0.0			0.0
<b>17) Adeudos de Ejercicios Fiscales Anteriores (ADEFAS)</b>		<b>4,962.1</b>	<b>4,962.1</b>	<b>4,962.1</b>	<b>4,962.1</b>	<b>0.0</b>

TESE

Concepto	Egresos					Subejercicio
	Aprobado	Ampliaciones/ (Reducciones)	Modificado	Devengado	Pagado	
<b>II. Gasto Etiquetado (II=A+B+C+D+E+F+G+H+I)</b>	0.0	0.0	0.0	0.0	0.0	0.0
<b>A. Servicios Personales (A=a1+a2+a3+a4+a5+a6+a7)</b>	0.0	0.0	0.0	0.0	0.0	0.0
a1) Remuneraciones al Personal de Carácter Permanente			0.0	0.0		0.0
a2) Remuneraciones al Personal de Carácter Transitorio			0.0	0.0		0.0
a3) Remuneraciones Adicionales y Especiales			0.0	0.0		0.0
a4) Seguridad Social			0.0	0.0		0.0
a5) Otras Prestaciones Sociales y Económicas			0.0	0.0		0.0
a6) Previsiones			0.0	0.0		0.0
a7) Pago de Estímulos a Servidores Públicos			0.0	0.0		0.0
<b>B. Materiales y Suministros (B=b1+b2+b3+b4+b5+b6+b7+b8+b9)</b>	0.0	0.0	0.0	0.0	0.0	0.0
b1) Materiales de Administración, Emisión de Documentos y Artículos Oficiales			0.0	0.0		0.0
b2) Alimentos y Utensilios			0.0	0.0		0.0
b3) Materias Primas y Materiales de Producción y Comercialización			0.0	0.0		0.0
b4) Materiales y Artículos de Construcción y de Reparación			0.0	0.0		0.0
b5) Productos Químicos, Farmacéuticos y de Laboratorio			0.0	0.0		0.0
b6) Combustibles, Lubricantes y Aditivos			0.0	0.0		0.0
b7) Vestuario, Blancos, Prendas de Protección y Artículos Deportivos			0.0	0.0		0.0
b8) Materiales y Suministros Para Seguridad			0.0	0.0		0.0
b9) Herramientas, Refacciones y Accesorios Menores			0.0	0.0		0.0
<b>C. Servicios Generales (C=c1+c2+c3+c4+c5+c6+c7+c8+c9)</b>	0.0	0.0	0.0	0.0	0.0	0.0
c1) Servicios Básicos			0.0	0.0		0.0
c2) Servicios de Arrendamiento			0.0	0.0		0.0
c3) Servicios Profesionales, Científicos, Técnicos y Otros Servicios			0.0	0.0		0.0
c4) Servicios Financieros, Bancarios y Comerciales			0.0	0.0		0.0
c5) Servicios de Instalación, Reparación, Mantenimiento y Conservación			0.0	0.0		0.0
c6) Servicios de Comunicación Social y Publicidad			0.0	0.0		0.0
c7) Servicios de Traslado y Viáticos			0.0	0.0		0.0
c8) Servicios Oficiales			0.0	0.0		0.0
c9) Otros Servicios Generales			0.0	0.0		0.0
<b>D. Transferencias, Asignaciones, Subsidios y Otras Ayudas (D=d1+d2+d3+d4+d5+d6+d7+d8+d9)</b>	0.0	0.0	0.0	0.0	0.0	0.0
d1) Transferencias Internas y Asignaciones al Sector Público			0.0	0.0		0.0
d2) Transferencias al Resto del Sector Público			0.0	0.0		0.0
d3) Subsidios y Subvenciones			0.0	0.0		0.0
d4) Ayudas Sociales			0.0	0.0		0.0
d5) Pensiones y Jubilaciones			0.0	0.0		0.0
d6) Transferencias a Fideicomisos, Mandatos y Otros Análogos			0.0	0.0		0.0
d7) Transferencias a la Seguridad Social			0.0	0.0		0.0
d8) Donativos			0.0	0.0		0.0
d9) Transferencias al Exterior			0.0	0.0		0.0
<b>E. Bienes Muebles, Inmuebles e Intangibles (E=e1+e2+e3+e4+e5+e6+e7+e8+e9)</b>	0.0	0.0	0.0	0.0	0.0	0.0
e1) Mobiliario y Equipo de Administración			0.0	0.0		0.0
e2) Mobiliario y Equipo Educativo y Recreativo			0.0	0.0		0.0
e3) Equipo e Instrumental Médico y de Laboratorio			0.0	0.0		0.0
e4) Vehículos y Equipo de Transporte			0.0	0.0		0.0
e5) Equipo de Defensa y Seguridad			0.0	0.0		0.0
e6) Maquinaria, Otros Equipos y Herramientas			0.0	0.0		0.0
e7) Activos Biológicos			0.0	0.0		0.0
e8) Bienes Inmuebles			0.0	0.0		0.0
e9) Activos Intangibles			0.0	0.0		0.0
<b>F. Inversión Pública (F=f1+f2+f3)</b>	0.0	0.0	0.0	0.0	0.0	0.0
f1) Obra Pública en Bienes de Dominio Público			0.0	0.0		0.0
f2) Obra Pública en Bienes Propios			0.0	0.0		0.0
f3) Proyectos Productivos y Acciones de Fomento			0.0	0.0		0.0
<b>G. Inversiones Financieras y Otras Provisiónes (G=g1+g2+g3+g4+g5+g6+g7)</b>	0.0	0.0	0.0	0.0	0.0	0.0
g1) Inversiones Para el Fomento de Actividades Productivas			0.0	0.0		0.0
g2) Acciones y Participaciones de Capital			0.0	0.0		0.0
g3) Compra de Títulos y Valores			0.0	0.0		0.0
g4) Concesión de Préstamos			0.0	0.0		0.0
g5) Inversiones en Fideicomisos, Mandatos y Otros Análogos			0.0	0.0		0.0
Fideicomiso de Desastres Naturales (Informativo)			0.0	0.0		0.0
g6) Otras Inversiones Financieras			0.0	0.0		0.0
g7) Provisiones para Contingencias y Otras Erogaciones Especiales			0.0	0.0		0.0
<b>H. Participaciones y Aportaciones (H=h1+h2+h3)</b>	0.0	0.0	0.0	0.0	0.0	0.0
h1) Participaciones			0.0	0.0		0.0
h2) Aportaciones			0.0	0.0		0.0
h3) Convenios			0.0	0.0		0.0
<b>I. Deuda Pública (I=i1+i2+i3+i4+i5+i6+i7)</b>	0.0	0.0	0.0	0.0	0.0	0.0
i1) Amortización de la Deuda Pública			0.0	0.0		0.0
i2) Intereses de la Deuda Pública			0.0	0.0		0.0
i3) Comisiones de la Deuda Pública			0.0	0.0		0.0
i4) Gastos de la Deuda Pública			0.0	0.0		0.0
i5) Costo por Coberturas			0.0	0.0		0.0
i6) Apoyos Financieros			0.0	0.0		0.0
i7) Adeudos de Ejercicios Fiscales Anteriores (ADEFAS)			0.0	0.0		0.0
<b>III. Total de Egresos (III = I + II)</b>	<b>321,498.3</b>	<b>5,951.6</b>	<b>327,449.9</b>	<b>288,594.4</b>	<b>287,867.7</b>	<b>38,855.5</b>

Tecnológico de Estudios Superiores de Ecatepec						
Estado Analítico del Ejercicio del Presupuesto de Egresos Detallado						
Clasificación Administrativa						
Del 1 de Enero al 31 de Diciembre de 2022						
(Miles de Pesos)						
Concepto (c)	Egresos					Subejercicio
	Aprobado	Ampliaciones/ (Reducciones)	Modificado	Devengado	Pagado	
<b>I. Gasto No Etiquetado (I=A+B+C+D+E+F+G+H)</b>	<b>321,498.3</b>	<b>5,951.6</b>	<b>327,449.9</b>	<b>288,594.4</b>	<b>287,867.7</b>	<b>38,855.5</b>
Tecnológico de Estudios Superiores de Ecatepec (210C020)	321,498.3	5,951.6	327,449.9	288,594.4	287,867.7	38,855.5
<b>II. Gasto Etiquetado (II=A+B+C+D+E+F+G+H)</b>	<b>0.0</b>	<b>0.0</b>	<b>0.0</b>	<b>0.0</b>	<b>0.0</b>	<b>0.0</b>
Tecnológico de Estudios Superiores de Ecatepec (210C020)			0.0			0.0
<b>III. Total de Egresos (III = I + II)</b>	<b>321,498.3</b>	<b>5,951.6</b>	<b>327,449.9</b>	<b>288,594.4</b>	<b>287,867.7</b>	<b>38,855.5</b>

T E S E

Tecnológico de Estudios Superiores de Ecatepec						
Estado Analítico del Ejercicio del Presupuesto de Egresos Detallado						
Clasificación Funcional (Finalidad y Función)						
Del 1 de Enero al 31 de Diciembre de 2022						
(Miles de Pesos)						
Concepto (c)	Egresos					Subejercicio (e)
	Aprobado (d)	Ampliaciones/ (Reducciones)	Modificado	Devengado	Pagado	
<b>I. Gasto No Etiquetado (I=A+B+C+D)</b>	<b>321,498.3</b>	<b>5,951.6</b>	<b>327,449.9</b>	<b>288,594.4</b>	<b>287,867.7</b>	<b>38,855.5</b>
<b>A. Gobierno (A=a1+a2+a3+a4+a5+a6+a7+a8)</b>	<b>0.0</b>	<b>0.0</b>	<b>0.0</b>	<b>0.0</b>	<b>0.0</b>	<b>0.0</b>
a1) Legislación			0.0			0.0
a2) Justicia			0.0			0.0
a3) Coordinación de la Política de Gobierno			0.0			0.0
a4) Relaciones Exteriores			0.0			0.0
a5) Asuntos Financieros y Hacendarios			0.0			0.0
a6) Seguridad Nacional			0.0			0.0
a7) Asuntos de Orden Público y de Seguridad Interior			0.0			0.0
a8) Otros Servicios Generales			0.0			0.0
<b>B. Desarrollo Social (B=b1+b2+b3+b4+b5+b6+b7)</b>	<b>321,498.3</b>	<b>989.5</b>	<b>322,487.8</b>	<b>283,632.3</b>	<b>282,905.6</b>	<b>38,855.5</b>
b1) Protección Ambiental			0.0			0.0
b2) Vivienda y Servicios a la Comunidad			0.0			0.0
b3) Salud			0.0			0.0
b4) Recreación, Cultura y Otras Manifestaciones Sociales			0.0			0.0
b5) Educación	321,498.3	989.5	322,487.8	283,632.3	282,905.6	38,855.5
b6) Protección Social			0.0			0.0
b7) Otros Asuntos Sociales			0.0			0.0
<b>C. Desarrollo Económico (C=c1+c2+c3+c4+c5+c6+c7+c8+c9)</b>	<b>0.0</b>	<b>0.0</b>	<b>0.0</b>	<b>0.0</b>	<b>0.0</b>	<b>0.0</b>
c1) Asuntos Económicos, Comerciales y Laborales en General			0.0			0.0
c2) Agropecuaria, Silvicultura, Pesca y Caza			0.0			0.0
c3) Combustibles y Energía			0.0			0.0
c4) Minería, Manufacturas y Construcción			0.0			0.0
c5) Transporte			0.0			0.0
c6) Comunicaciones			0.0			0.0
c7) Turismo			0.0			0.0
c8) Ciencia, Tecnología e Innovación			0.0			0.0
c9) Otras Industrias y Otros Asuntos Económicos			0.0			0.0
<b>D. Otras No Clasificadas en Funciones Anteriores (D=d1+d2+d3+d4)</b>	<b>0.0</b>	<b>4,962.1</b>	<b>4,962.1</b>	<b>4,962.1</b>	<b>4,962.1</b>	<b>0.0</b>
d1) Transacciones de la Deuda Pública / Costo Financiero de la Deuda			0.0			0.0
d2) Transferencias, Participaciones y Aportaciones Entre Diferentes Niveles y Órdenes de Gobierno			0.0			0.0
d3) Saneamiento del Sistema Financiero			0.0			0.0
d4) Adeudos de Ejercicios Fiscales Anteriores		4,962.1	4,962.1	4,962.1	4,962.1	0.0
<b>II. Gasto Etiquetado (II=A+B+C+D)</b>	<b>0.0</b>	<b>0.0</b>	<b>0.0</b>	<b>0.0</b>	<b>0.0</b>	<b>0.0</b>
<b>A. Gobierno (A=a1+a2+a3+a4+a5+a6+a7+a8)</b>	<b>0.0</b>	<b>0.0</b>	<b>0.0</b>	<b>0.0</b>	<b>0.0</b>	<b>0.0</b>
a1) Legislación			0.0			0.0
a2) Justicia			0.0			0.0
a3) Coordinación de la Política de Gobierno			0.0			0.0
a4) Relaciones Exteriores			0.0			0.0
a5) Asuntos Financieros y Hacendarios			0.0			0.0
a6) Seguridad Nacional			0.0			0.0
a7) Asuntos de Orden Público y de Seguridad Interior			0.0			0.0
a8) Otros Servicios Generales			0.0			0.0
<b>B. Desarrollo Social (B=b1+b2+b3+b4+b5+b6+b7)</b>	<b>0.0</b>	<b>0.0</b>	<b>0.0</b>	<b>0.0</b>	<b>0.0</b>	<b>0.0</b>
b1) Protección Ambiental			0.0			0.0
b2) Vivienda y Servicios a la Comunidad			0.0			0.0
b3) Salud			0.0			0.0
b4) Recreación, Cultura y Otras Manifestaciones Sociales			0.0			0.0
b5) Educación			0.0			0.0
b6) Protección Social			0.0			0.0
b7) Otros Asuntos Sociales			0.0			0.0
<b>C. Desarrollo Económico (C=c1+c2+c3+c4+c5+c6+c7+c8+c9)</b>	<b>0.0</b>	<b>0.0</b>	<b>0.0</b>	<b>0.0</b>	<b>0.0</b>	<b>0.0</b>
c1) Asuntos Económicos, Comerciales y Laborales en General			0.0			0.0
c2) Agropecuaria, Silvicultura, Pesca y Caza			0.0			0.0
c3) Combustibles y Energía			0.0			0.0
c4) Minería, Manufacturas y Construcción			0.0			0.0
c5) Transporte			0.0			0.0
c6) Comunicaciones			0.0			0.0
c7) Turismo			0.0			0.0
c8) Ciencia, Tecnología e Innovación			0.0			0.0
c9) Otras Industrias y Otros Asuntos Económicos			0.0			0.0
<b>D. Otras No Clasificadas en Funciones Anteriores (D=d1+d2+d3+d4)</b>	<b>0.0</b>	<b>0.0</b>	<b>0.0</b>	<b>0.0</b>	<b>0.0</b>	<b>0.0</b>
d1) Transacciones de la Deuda Pública / Costo Financiero de la Deuda			0.0			0.0
d2) Transferencias, Participaciones y Aportaciones Entre Diferentes Niveles y Órdenes de Gobierno			0.0			0.0
d3) Saneamiento del Sistema Financiero			0.0			0.0
d4) Adeudos de Ejercicios Fiscales Anteriores			0.0			0.0
<b>III. Total de Egresos (III = I + II)</b>	<b>321,498.3</b>	<b>5,951.6</b>	<b>327,449.9</b>	<b>288,594.4</b>	<b>287,867.7</b>	<b>38,855.5</b>

CUENTA PÚBLICA DEL GOBIERNO, ORGANISMOS AUXILIARES Y AUTÓNOMOS DEL ESTADO DE MÉXICO 2022

Tecnológico de Estudios Superiores de Ecatepec Estado Analítico del Ejercicio del Presupuesto de Egresos Detallado Clasificación de Servicios Personales por Categoría Del 1 de Enero al 31 de Diciembre de 2022 (Miles de Pesos)						
Concepto (c)	Egresos					Subejercicio
	Aprobado	Ampliaciones/ (Reducciones)	Modificado	Devengado	Pagado	
<b>I. Gasto No Etiquetado (I=A+B+C+D+E+F)</b>	<b>234,548.8</b>	<b>1,673.8</b>	<b>236,222.6</b>	<b>221,177.4</b>	<b>221,177.4</b>	<b>15,045.2</b>
A. Personal Administrativo y de Servicio Público	93,819.5	669.5	94,489.0	88,471.0	88,471.0	6,018.0
B. Magisterio	140,729.3	1,004.3	141,733.6	132,706.4	132,706.4	9,027.2
<b>C. Servicios de Salud (C=c1+c2)</b>	<b>0.0</b>	<b>0.0</b>	<b>0.0</b>	<b>0.0</b>	<b>0.0</b>	<b>0.0</b>
c1) Personal Administrativo			0.0			0.0
c2) Personal Médico, Paramédico y afín			0.0			0.0
D. Seguridad Pública			0.0			0.0
<b>E. Gastos asociados a la implementación de nuevas leyes federales o reformas a las mismas (E = e1 + e2)</b>	<b>0.0</b>	<b>0.0</b>	<b>0.0</b>	<b>0.0</b>	<b>0.0</b>	<b>0.0</b>
e1) Nombre del Programa o Ley 1			0.0			0.0
e2) Nombre del Programa o Ley 2			0.0			0.0
F. Sentencias laborales definitivas			0.0			0.0
<b>II. Gasto Etiquetado (II=A+B+C+D+E+F)</b>	<b>0.0</b>	<b>0.0</b>	<b>0.0</b>	<b>0.0</b>	<b>0.0</b>	<b>0.0</b>
A. Personal Administrativo y de Servicio Público			0.0			0.0
B. Magisterio			0.0			0.0
<b>C. Servicios de Salud (C=c1+c2)</b>	<b>0.0</b>	<b>0.0</b>	<b>0.0</b>	<b>0.0</b>	<b>0.0</b>	<b>0.0</b>
c1) Personal Administrativo			0.0			0.0
c2) Personal Médico, Paramédico y afín			0.0			0.0
D. Seguridad Pública			0.0			0.0
<b>E. Gastos asociados a la implementación de nuevas leyes federales o reformas a las mismas (E = e1 + e2)</b>	<b>0.0</b>	<b>0.0</b>	<b>0.0</b>	<b>0.0</b>	<b>0.0</b>	<b>0.0</b>
e1) Nombre del Programa o Ley 1			0.0			0.0
e2) Nombre del Programa o Ley 2			0.0			0.0
F. Sentencias laborales definitivas			0.0			0.0
<b>III. Total del Gasto en Servicios Personales (III = I + II)</b>	<b>234,548.8</b>	<b>1,673.8</b>	<b>236,222.6</b>	<b>221,177.4</b>	<b>221,177.4</b>	<b>15,045.2</b>



TECNOLÓGICO DE ESTUDIOS SUPERIORES DE  
HUIXQUILUCAN

**TESH**

TESH



C O N T E N I D O		PÁGINA
I.	INFORMACIÓN CONTABLE	
	ESTADO DE SITUACIÓN FINANCIERA	5
	ESTADO DE ACTIVIDADES	6
	ESTADO DE VARIACIÓN EN LA HACIENDA PÚBLICA	7
	ESTADO DE CAMBIOS EN LA SITUACIÓN FINANCIERA	8
	ESTADO DE FLUJOS DE EFECTIVO	9
	ESTADO ANALÍTICO DEL ACTIVO	10
	ESTADO ANALÍTICO DE LA DEUDA Y OTROS PASIVOS	11
	INFORME SOBRE PASIVOS CONTINGENTES	12
	NOTAS A LOS ESTADOS FINANCIEROS	13
II.	INFORMACIÓN PRESUPUESTARIA	27
III.	INFORMACIÓN PROGRAMÁTICA	45
IV.	ANEXOS ESTABLECIDOS EN DIFERENTES ORDENAMIENTOS	55
V.	FORMATOS PARA EL CUMPLIMIENTO DE LA LEY DE DISCIPLINA FINANCIERA DE LAS ENTIDADES FEDERATIVAS Y LOS MUNICIPIOS	59



T E S H

Tecnológico de Estudios Superiores de Huixquilucan  
Estado de Situación Financiera  
Al 31 de Diciembre de 2022 y 2021  
(Miles de Pesos)

Concepto	Año		Concepto	Año	
	2022	2021		2022	2021
<b>ACTIVO</b>			<b>PASIVO</b>		
<b>Activo Circulante</b>			<b>Pasivo Circulante</b>		
Efectivo y Equivalentes	12,074.4	10,017.2	Cuentas por Pagar a Corto Plazo	6,150.4	5,612.8
Derechos a Recibir Efectivo o Equivalentes	83.6	79.7	Documentos por Pagar a Corto Plazo		
Derechos a Recibir Bienes o Servicios			Porción a Corto Plazo de la Deuda Pública a Largo Plazo		
Inventarios			Titulos y Valores a Corto Plazo		
Almacenes			Pasivos Diferidos a Corto Plazo		
Estimación por Pérdida o Deterioro de Activos Circulantes			Fondos y Bienes de Terceros en Garantía y/o Administración a Corto Plazo	11.3	11.3
Otros Activos Circulantes			Provisiones a Corto Plazo		
			Otros Pasivos a Corto Plazo		
<b>Total de Activos Circulantes</b>	<b>12,158.0</b>	<b>10,096.9</b>	<b>Total de Pasivos Circulantes</b>	<b>6,161.7</b>	<b>5,624.1</b>
<b>Activo No Circulante</b>			<b>Pasivo No Circulante</b>		
Inversiones Financieras a Largo Plazo			Cuentas por Pagar a Largo Plazo		
Derechos a Recibir Efectivo o Equivalentes a Largo Plazo			Documentos por Pagar a Largo Plazo		
Bienes Inmuebles, Infraestructura y Construcciones en Proceso	104,689.7	104,689.7	Deuda Pública a Largo Plazo		
Bienes Muebles	75,426.9	73,588.3	Pasivos Diferidos a Largo Plazo		
Activos Intangibles			Fondos y Bienes de Terceros en Garantía y/o en Administración a Largo Plazo		
Depreciación, Deterioro y Amortización Acumulada de Bienes	-63,390.7	-54,176.9	Provisiones a Largo Plazo		
Activos Diferidos	1.5	1.5			
Estimación por Pérdida o Deterioro de Activos no Circulantes			<b>Total de Pasivos No Circulantes</b>	<b>.0</b>	<b>.0</b>
Otros Activos no Circulantes					
<b>Total de Activos No Circulantes</b>	<b>116,727.4</b>	<b>124,102.6</b>	<b>Total del Pasivo</b>	<b>6,161.7</b>	<b>5,624.1</b>
<b>Total del Activo</b>	<b>128,885.4</b>	<b>134,199.5</b>	<b>HACIENDA PÚBLICA/ PATRIMONIO</b>		
			<b>Hacienda Pública/Patrimonio Contribuido</b>	<b>16,591.2</b>	<b>16,591.2</b>
			Aportaciones	16,591.2	16,591.2
			Donaciones de Capital		
			Actualización de la Hacienda Pública / Patrimonio		
			<b>Hacienda Pública/Patrimonio Generado</b>	<b>106,132.5</b>	<b>111,984.2</b>
			Resultados del Ejercicio (Ahorro / Desahorro)	-4,903.4	6,558.8
			Resultados de Ejercicios Anteriores	107,251.7	101,641.2
			Revalúos	3,784.2	3,784.2
			Reservas		
			Rectificaciones de Resultados de Ejercicios Anteriores		
			<b>Exceso o Insuficiencia en la Actualización de la Hacienda Pública/Patrimonio</b>	<b>.0</b>	<b>.0</b>
			Resultado por Posición Monetaria		
			Resultado por Tenencia de Activos no Monetarios		
			<b>Total Hacienda Pública/ Patrimonio</b>	<b>122,723.7</b>	<b>128,575.4</b>
			<b>Total del Pasivo y Hacienda Pública / Patrimonio</b>	<b>128,885.4</b>	<b>134,199.5</b>

Tecnológico de Estudios Superiores de Huixquilucan  
Estado de Actividades  
Del 1 de Enero al 31 de Diciembre de 2022 y 2021  
( Miles de Pesos )

Concepto	2022	2021
<b>INGRESOS Y OTROS BENEFICIOS</b>		
<b>Ingresos de la Gestión</b>	<b>1.5</b>	<b>380.5</b>
Impuestos		
Cuotas y Aportaciones de Seguridad Social		
Contribuciones de Mejoras		
Derechos		
Productos	1.5	380.5
Aprovechamientos		
Ingresos por Venta de Bienes y Prestación de Servicios		
<b>Participaciones, Aportaciones, Convenios Incentivos Derivados de la Colaboración Fiscal, Fondos Distintos de Aportaciones, Transferencias, Asignaciones, Subsidios y Subvenciones y Pensiones y Jubilaciones</b>	<b>74,490.8</b>	<b>82,420.6</b>
Participaciones, Aportaciones, Convenios, Incentivos Derivados de la Colaboración Fiscal y Fondos Distintos de Aportaciones		
Transferencia, Asignaciones, Subsidios y Subvenciones y Pensiones y Jubilaciones	74,490.8	82,420.6
<b>Otros Ingresos y Beneficios</b>	<b>93.7</b>	<b>5.1</b>
Ingresos Financieros		
Incremento por Variación de Inventarios		
Disminución del Exceso de Estimaciones por Pérdida o Deterioro u Obsolescencia		
Disminución del Exceso de Provisiones		
Otros Ingresos y Beneficios Varios	93.7	5.1
<b>Total de Ingresos y Otros Beneficios</b>	<b>74,586.0</b>	<b>82,806.2</b>
<b>GASTOS Y OTRAS PÉRDIDAS</b>		
<b>Gastos de Funcionamiento</b>	<b>67,438.5</b>	<b>66,459.8</b>
Servicios Personales	49,980.6	48,285.0
Materiales y Suministros	4,112.8	4,827.9
Servicios Generales	13,345.1	13,346.9
<b>Transferencia, Asignaciones, Subsidios y Otras Ayudas</b>	<b>1,636.4</b>	<b>1,764.3</b>
Transferencias Internas y Asignaciones al Sector Público	1,636.4	1,764.3
Transferencias al Resto del Sector Público		
Subsidios y Subvenciones		
Ayudas Sociales		
Pensiones y Jubilaciones		
Transferencias a Fideicomisos, Mandatos y Contratos Análogos		
Transferencias a la Seguridad Social		
Donativos		
Transferencias al Exterior		
<b>Participaciones y Aportaciones</b>	<b>.0</b>	<b>.0</b>
Participaciones		
Aportaciones		
Convenios		
<b>Intereses, Comisiones y Otros Gastos de la Deuda Pública</b>	<b>.0</b>	<b>.0</b>
Intereses de la Deuda Pública		
Comisiones de la Deuda Pública		
Gastos de la Deuda Pública		
Costo por Coberturas		
Apoyos Financieros		
<b>Otros Gastos y Pérdidas Extraordinarias</b>	<b>10,414.5</b>	<b>7,354.0</b>
Estimaciones, Depreciaciones, Deterioros, Obsolescencia y Amortizaciones		
Provisiones		
Disminución de Inventarios		
Aumento por Insuficiencia de Estimaciones por Pérdida o Deterioro y Obsolescencia		
Aumento por Insuficiencia de Provisiones		
Otros Gastos	10,414.5	7,354.0
<b>Inversión Pública</b>	<b>.0</b>	<b>669.3</b>
Inversión Pública no Capitalizable		669.3
<b>Total de Gastos y Otras Pérdidas</b>	<b>79,489.4</b>	<b>76,247.4</b>
<b>Resultados del Ejercicio (Ahorro/Desahorro)</b>	<b>-4,903.4</b>	<b>6,558.8</b>

Tecnológico de Estudios Superiores de Huixquillucan					
Estado de Variación en la Hacienda Pública					
Del 1 de Enero al 31 de Diciembre 2022 y 2021					
Concepto	Hacienda Pública / Patrimonio Contribuido	Hacienda Pública / Patrimonio Generado de Ejercicios Anteriores	Hacienda Pública / Patrimonio Generado del Ejercicio	Exceso o Insuficiencia en la Actualización de la Hacienda Pública / Patrimonio	Total
<b>Hacienda Pública / Patrimonio Contribuido Neto de 2021</b>	<b>16,591.2</b>				<b>16,591.2</b>
Aportaciones	16,591.2				16,591.2
Donaciones de Capital					0.0
Actualización de la Hacienda Pública/Patrimonio					0.0
<b>Hacienda Pública / Patrimonio Generado Neto de 2021</b>		<b>105,425.4</b>	<b>6,558.8</b>	<b>0.0</b>	<b>111,984.2</b>
Resultados del Ejercicio (Ahorro/Desahorro)			6,558.8		6,558.8
Resultados de Ejercicios Anteriores		100,692.9			100,692.9
Revalúos		3,784.2			3,784.2
Reservas					0.0
Rectificaciones de Resultados de Ejercicios Anteriores		948.3			948.3
<b>Exceso o Insuficiencia en la Actualización de la Hacienda Pública / Patrimonio Neto de 2021</b>				<b>0.0</b>	<b>0.0</b>
Resultado por Posición Monetaria					0.0
Resultado por Tenencia de Activos no Monetarios					0.0
<b>Hacienda Pública / Patrimonio Neto Final de 2021</b>	<b>16,591.2</b>	<b>105,425.4</b>	<b>6,558.8</b>	<b>0.0</b>	<b>128,575.4</b>
<b>Cambios en la Hacienda Pública / Patrimonio Contribuido Neto de 2022</b>	<b>0.0</b>				<b>0.0</b>
Aportaciones					0.0
Donaciones de Capital					0.0
Actualización de la Hacienda Pública/Patrimonio					0.0
<b>Variaciones de la Hacienda Pública / Patrimonio Generado Neto de 2022</b>		<b>5,610.5</b>	<b>-11,462.2</b>		<b>-5,851.7</b>
Resultados del Ejercicio (Ahorro/Desahorro)			-4,903.4		-4,903.4
Resultados de Ejercicios Anteriores		5,610.5	-6,558.8		-948.3
Revalúos					0.0
Reservas					0.0
Rectificaciones de Resultados de Ejercicios Anteriores					0.0
<b>Cambios en el Exceso o Insuficiencia en la Actualización de la Hacienda Pública / Patrimonio Neto de 2022</b>				<b>0.0</b>	<b>0.0</b>
Resultado por Posición Monetaria					0.0
Resultado por Tenencia de Activos no Monetarios					0.0
<b>Hacienda Pública / Patrimonio Neto Final de 2022</b>	<b>16,591.2</b>	<b>111,035.9</b>	<b>-4,903.4</b>	<b>0.0</b>	<b>122,723.7</b>

Tecnológico de Estudios Superiores de Huixquillucan  
Estado de Cambios en la Situación Financiera  
Del 1 de Enero al 31 de Diciembre de 2022  
(Miles de pesos)

Concepto	Origen	Aplicación
<b>ACTIVO</b>	<b>9,213.8</b>	<b>3,899.7</b>
<b>Activo Circulante</b>	<b>.0</b>	<b>2,061.1</b>
Efectivo y Equivalentes		2,057.2
Derechos a Recibir Efectivo o Equivalentes		3.9
Derechos a Recibir Bienes o Servicios		
Inventarios		
Almacenes		
Estimación por Pérdida o Deterioro de Activos Circulantes		
Otros Activos Circulantes		
<b>Activo No circulante</b>	<b>9,213.8</b>	<b>1,838.6</b>
Inversiones Financieras a Largo Plazo		
Derechos a Recibir Efectivo o Equivalentes a Largo Plazo		
Bienes Inmuebles, Infraestructura y Construcciones en Proceso		
Bienes Muebles		1,838.6
Activos Intangibles		
Depreciación, Deterioro y Amortización Acumulada de Bienes	9,213.8	
Activos Diferidos		
Estimación por Pérdida o Deterioro de Activos no Circulantes		
Otros Activos no Circulantes		
<b>PASIVO</b>	<b>537.6</b>	<b>.0</b>
<b>Pasivo Circulante</b>	<b>537.6</b>	<b>.0</b>
Cuentas por Pagar a Corto Plazo	537.6	
Documentos por Pagar a Corto Plazo		
Porción a Corto Plazo de la Deuda Pública a Largo Plazo		
Títulos y Valores a Corto Plazo		
Pasivos Diferidos a Corto Plazo		
Fondos y Bienes de Terceros en Garantía y/o Administración a Corto Plazo		
Provisiones a Corto Plazo		
Otros Pasivos a Corto Plazo		
<b>Pasivo No Circulante</b>	<b>.0</b>	<b>.0</b>
Cuentas por Pagar a Largo Plazo		
Documentos por Pagar a Largo Plazo		
Deuda Pública a Largo Plazo		
Pasivos Diferidos a Largo Plazo		
Fondos y Bienes de Terceros en Garantía y/o en Administración a Largo Plazo		
Provisiones a Largo Plazo		
<b>HACIENDA PÚBLICA/PATRIMONIO</b>	<b>5,610.5</b>	<b>11,462.2</b>
<b>Hacienda Pública/Patrimonio Contribuido</b>	<b>5,610.5</b>	<b>11,462.2</b>
Aportaciones		11,462.2
Donaciones de Capital	5,610.5	
Actualización de la Hacienda Pública/Patrimonio		
<b>Hacienda Pública/Patrimonio Generado</b>	<b>.0</b>	<b>.0</b>
Resultados del Ejercicio (Ahorro/Desahorro)		
Resultados de Ejercicios Anteriores		
Revalúos		
Reservas		
Rectificaciones de Resultados de Ejercicios Anteriores		
<b>Exceso o Insuficiencia en la Actualización de la Hacienda Pública/Patrimonio</b>	<b>.0</b>	<b>.0</b>
Resultado por Posición Monetaria		
Resultado por Tenencia de Activos no Monetarios		



## T E S H

Tecnológico de Estudios Superiores de Huixquilucan  
Estado de Flujos de Efectivo  
Del 1 de Enero al 31 de Diciembre de 2022 y 2021  
( Miles de Pesos )

Concepto	2022	2021
<b>Flujos de Efectivo de las Actividades de Operación</b>		
<b>Origen</b>	<b>74,586.0</b>	<b>82,806.2</b>
Impuestos		
Cuotas y Aportaciones de Seguridad Social		
Contribuciones de Mejoras		
Derechos		
Productos	1.5	380.5
Aprovechamientos		
Ingresos por Venta de Bienes y Prestación de Servicios		
Participaciones, Aportaciones, Convenios, Incentivos de la Colaboración Fiscal y Fondos Distintos de		
Transferencias, Asignaciones, Subsidios y Subvenciones, y Pensiones y Jubilaciones	74,490.8	82,420.6
Otros Orígenes de Operación	93.7	5.1
<b>Aplicación</b>	<b>79,489.4</b>	<b>76,247.4</b>
Servicios Personales	49,980.6	48,285.0
Materiales y Suministros	4,112.8	4,827.9
Servicios Generales	13,345.1	13,346.9
Transferencias Internas y Asignaciones al Sector Público	1,636.4	1,764.3
Transferencias al Resto del Sector Público		
Subsidios y Subvenciones		
Ayudas Sociales		
Pensionamientos y Jubilaciones		
Transferencias a Fideicomisos, Mandatos y Contratos Análogos		
Transferencias a la Seguridad Social		
Donativos		
Transferencias al Exterior		
Participaciones		
Aportaciones		
Convenios		
Otras Aplicaciones de Operación	10,414.5	8,023.3
<b>Flujos Netos de Efectivo por Actividades de Operación</b>	<b>-4,903.4</b>	<b>6,558.8</b>
Flujos de Efectivo de las Actividades de Inversión		
<b>Origen</b>	<b>9,213.8</b>	<b>6,773.7</b>
Bienes Inmuebles, Infraestructura y Construcciones en Proceso		
Bienes Muebles		
Otros Orígenes de Inversión	9,213.8	6,773.7
<b>Aplicación</b>	<b>1,842.5</b>	<b>15,196.9</b>
Bienes Inmuebles, Infraestructura y Construcciones en Proceso		
Bienes Muebles	1,838.6	
Otras Aplicaciones de Inversión	3.9	15,196.9
<b>Flujos Netos de Efectivo por Actividades de Inversión</b>	<b>7,371.3</b>	<b>-8,423.2</b>
Flujo de Efectivo de las Actividades de Financiamiento		
<b>Origen</b>	<b>537.6</b>	<b>11.3</b>
Endeudamiento Neto		
Interno		
Externo		
Otros Orígenes de Financiamiento	537.6	11.3
<b>Aplicación</b>	<b>948.3</b>	<b>18,734.3</b>
Servicios de la Deuda		
Interno		
Externo		16,713.0
Otras Aplicaciones de Financiamiento	948.3	2,021.3
<b>Flujos Netos de Efectivo por Actividades de Financiamiento</b>	<b>-410.7</b>	<b>-18,723.0</b>
<b>Incremento/Disminución Neta en el Efectivo y Equivalentes al Efectivo</b>	<b>2,057.2</b>	<b>-20,587.4</b>
Efectivo y Equivalentes al Efectivo al Inicio del Ejercicio	10,017.2	30,604.6
Efectivo y Equivalentes al Efectivo al Final del Ejercicio	12,074.4	10,017.2

Tecnológico de Estudios Superiores de Huixquillucan  
Estado Analítico del Activo  
Del 1 de Enero al 31 de Diciembre de 2022  
(Miles de Pesos)

Concepto	Saldo Inicial	Cargos del Periodo	Abonos del Periodo	Saldo Final	Variación del Periodo
	1	2	3	4 =(1+2-3)	(4-1)
<b>ACTIVO</b>	<b>134,199.5</b>	<b>212,647.0</b>	<b>217,961.1</b>	<b>128,885.4</b>	<b>-5,314.1</b>
<b>Activo Circulante</b>	<b>10,096.9</b>	<b>210,808.4</b>	<b>208,747.3</b>	<b>12,158.0</b>	<b>2,061.1</b>
Efectivo y Equivalentes	10,017.2	166,207.2	164,150.0	12,074.4	2,057.2
Derechos a Recibir Efectivo o Equivalentes	79.7	44,601.2	44,597.3	83.6	3.9
Derechos a Recibir Bienes o Servicios				.0	.0
Inventarios				.0	.0
Almacenes				.0	.0
Estimación por Pérdida o Deterioro de Activos Circulantes				.0	.0
Otros Activos Circulantes				.0	.0
<b>Activo No Circulante</b>	<b>124,102.6</b>	<b>1,838.6</b>	<b>9,213.8</b>	<b>116,727.4</b>	<b>-7,375.2</b>
Inversiones Financieras a Largo Plazo				.0	.0
Derechos a Recibir Efectivo o Equivalentes a Largo Plazo				.0	.0
Bienes Inmuebles, Infraestructura y Construcciones en Proceso	104,689.7			104,689.7	.0
Bienes Muebles	73,588.3	1,838.6		75,426.9	1,838.6
Activos Intangibles				.0	.0
Depreciación, Deterioro y Amortización Acumulada de Bienes	-54,176.9		9,213.8	-63,390.7	-9,213.8
Activos Diferidos	1.5			1.5	.0
Estimación por Pérdida o Deterioro de Activos no Circulantes				.0	.0
Otros Activos no Circulantes				.0	.0

T E S H

Tecnológico de Estudios Superiores de Huixquillucan  
 Estado Analítico de la Deuda y Otros Pasivos  
 Del 1 de Enero al 31 de Diciembre de 2022  
 (Miles de Pesos)

Denominación de las Deudas	Moneda de Contratación	Institución o País Acreedor	Saldo Inicial del Período	Saldo Final del Período
<b>DEUDA PÚBLICA</b>				
<b>Corto Plazo</b>				
<b>Deuda Interna</b>			.0	.0
Instituciones de Crédito				
Títulos y Valores				
Arrendamientos Financieros				
<b>Deuda Externa</b>			.0	.0
Organismos Financieros Internacionales				
Deuda Bilateral				
Títulos y Valores				
Arrendamientos Financieros				
<b>Subtotal a Corto Plazo</b>			.0	.0
<b>Largo Plazo</b>				
<b>Deuda Interna</b>			.0	.0
Instituciones de Crédito				
Títulos y Valores				
Arrendamientos Financieros				
<b>Deuda Externa</b>			.0	.0
Organismos Financieros Internacionales				
Deuda Bilateral				
Títulos y Valores				
Arrendamientos Financieros				
<b>Subtotal a Largo Plazo</b>			.0	.0
<b>Otros Pasivos</b>			5,624.1	6,161.7
<b>Total de Deuda y Otros Pasivos</b>			5,624.1	6,161.7

## INFORME SOBRE PASIVOS CONTINGENTES

En cumplimiento de lo dispuesto por los artículos 46, fracción I, inciso F y 52 de la Ley General de Contabilidad Gubernamental en relación al Informe Sobre Pasivos Contingentes, se menciona que el Tecnológico de Estudios Superiores de Huixquilucan (TESH) al 31 de diciembre de 2022, no cuenta con obligaciones contingentes.

## NOTAS A LOS ESTADOS FINANCIEROS

## NOTAS DE DESGLOSE

## 1. ESTADO DE SITUACIÓN FINANCIERA

## ACTIVO

- Efectivo y Equivalentes

Caja y Bancos:

El efectivo en Caja y Bancos del Tecnológico de Estudios Superiores de Huixquilucan (TESH) está constituido por moneda de curso legal y se encuentra a su valor nominal. En ellas se registra principalmente la operación y manejo de los recursos autorizados para gasto corriente

Bancos	2022	2021
<b>Bancos/Tesorería</b>		
BBVA		
Cta. 0100516090	3,190.8	5,061.4
Cta. 0101885642	7,633.4	3,815.5
Cta. 0110271543	365.0	0.5
Cta. 0110271438	835.7	65.9
CTA.0116757308	49.5	49.5
CTA. 0116724566	0.0	1,024.4
	<u>12,074.4</u>	<u>10,017.2</u>
<b>Total Efectivo y Equivalentes</b>	<u>12,074.4</u>	<u>10,017.2</u>

- Derechos a recibir Efectivo o Equivalentes

## Cuentas por Cobrar a corto plazo

Refleja los importes que se tienen pendientes de cobro derivados de los subsidios presupuestales destinados al gasto, ambos se registran como cuenta por cobrar.

	2022	2021
Deudores Diversos por Cobrar a Corto Plazo	83.6	79.7
<b>Total de Deudores Diversos por Cobrar a Corto Plazo</b>	<u>83.6</u>	<u>79.7</u>

- **Bienes Muebles, Inmuebles e Intangibles**

Los inmuebles, equipo de transporte, maquinaria y equipo, mobiliario y equipo de oficina, equipo de cómputo y accesorios, se registran a su costo de adquisición o construcción, incluyendo el Impuesto al Valor Agregado, debido a que el régimen fiscal del Tecnológico de Estudios Superiores de Huixquilucan, es de persona moral con fines no lucrativos, no contribuyentes.

Tratándose de las adquisiciones de bienes muebles, cuyo costo unitario de adquisición sea igual o superior a 70 veces el valor diario de la UMA, deberán registrarse contablemente como un aumento en el activo no circulante y la unidad ejecutora del gasto que los adquiera deberá informar al área de control patrimonial para que los bienes sean incluidos en el sistema de control patrimonial a fin de que el saldo de la cuenta de bienes muebles corresponda al monto total del sistema de control patrimonial incluyendo aquellos bienes adquiridos a través de fideicomisos, dichos montos deberán ser conciliados semestralmente; aquellas adquisiciones con un importe menor se deberán registrar contablemente como un gasto. En ambos casos se afectará el presupuesto de egresos en la partida y programa correspondiente.

Para efectos del control administrativo, las adquisiciones de bienes muebles, con un costo igual o mayor a 35 veces el valor diario de la UMA, pero menor de 70 veces el valor diario de la UMA, también deberán incorporarse al sistema de control patrimonial, no así para la conciliación contable. Los bienes muebles adquiridos con un costo menor a 35 veces el valor diario de la UMA, se deberán considerar bienes no inventariables y no requerirán de control administrativo alguno.

Se actualizará el valor de los bienes muebles, su depreciación acumulada y del ejercicio, con base en lo estipulado en el Manual Único de Contabilidad Gubernamental, que toma como base lo establecido en la NIF B-10, de las Normas de Información Financiera, emitidas por el Instituto Mexicano de Contadores Públicos, a través del CINIF.

La obra pública se registra como construcciones en proceso con base en las autorizaciones de pago de las estimaciones físico-financieras, procediendo en su capitalización como activo no circulante y se incorpora al patrimonio cuando se concluye la obra, de conformidad con el acta de entrega-recepción o con el acta administrativa de finiquito.

	2022	2021
Terrenos	10,267.9	10,267.9
Edificios no Habitacionales	91,423.1	91,423.1
Construcciones en Proceso en Bienes Propios	2,998.7	2,998.7
<b>Total de Bienes Inmuebles, Infraestructura y Construcciones en Proceso</b>	<b>104,689.7</b>	<b>104,689.7</b>
Mobiliario y equipo de administración	35,111.6	35,111.6
Mobiliario y Equipo Educativo y Recreativo	3,524.7	1,686.1
Equipo e Instrumental Médico y de Laboratorio	34,894.3	34,894.3
Vehículos y equipo de transporte	1,317.8	1,317.8
Otros Bienes Muebles	578.5	578.5
<b>Total de Bienes Muebles</b>	<b>75,426.9</b>	<b>73,588.3</b>

- **Estimaciones y Deterioros**

La depreciación de los activos no circulantes, se calcula sobre valores de inversión por el método de línea recta a partir del mes siguiente a que se adquieren o entran en operación los bienes respectivos; aplicando los porcentos establecidos en el Manual Único de Contabilidad Gubernamental para las dependencias y entidades públicas del Gobierno y Municipios de Estado de México como sigue:

	Tasa Anual
• Edificios y construcciones	2%
• Mobiliario y equipo de oficina	3%
• Equipo de cómputo y accesorios	20%
• Equipo de transporte	10%
• Maquinaria y equipo	10%

	2022	2021
Depreciación Acumulada de Bienes Inmuebles	17,572.4	15,743.9
Depreciación Acumulada de Bienes Muebles	45,818.3	38,433.0
<b>Total Depreciación, Deterioro y Amortización Acumulada de Bienes</b>	<b>63,390.7</b>	<b>54,176.9</b>

- **Otros Activos**

	2022	2021
Otros Activos Diferidos		
Depósito en Garantía Radiomovil Dipsa, S.A. de C.V. Dirección	1.5	1.5
<b>Total Otros Activos Diferidos</b>	<b>1.5</b>	<b>1.5</b>

## PASIVO

### Cuentas por pagar a corto plazo

Los compromisos por la adquisición de bienes y servicios prestados pendientes de pago al cierre del Ejercicio, se registran con cargo al presupuesto ejercido por pagar, cuando se formaliza la obligación respectiva mediante el acuerdo de las partes, independientemente de la forma o documentación que soporte dicho acuerdo y la fecha en que se paguen.

	2022	2021
Retenciones y Contribuciones por Pagar a Corto Plazo	972.3	1,232.5
Otras Cuentas por Pagar a Corto Plazo	5,178.1	4,380.3
Fondos en Garantía a Corto Plazo	11.3	11.3
<b>Total Retenciones y Contribuciones por Pagar a Corto Plazo</b>	<b>6,161.7</b>	<b>5,624.1</b>

## 2. ESTADO DE ACTIVIDADES

### Ingresos y Otros Beneficios

El Tecnológico de Estudios Superiores de Huixquilucan (TESH) obtiene ingresos principalmente por subsidios estatales, subsidios federales, inscripciones, colegiaturas, exámenes extraordinarios, reposición de credenciales, certificados de estudio principalmente, así mismo dentro de sus ingresos refleja los intereses que se obtienen de las cuentas de inversiones.

Los Ingresos del Organismo se detallan a continuación:

	2022	2021
Transferencia, Asignaciones, Subsidios y Otras Ayudas	74,490.8	82,420.6
Ingresos Financieros	93.7	380.5
Otros Ingresos y Beneficios Varios	1.5	5.1
<b>Total de Ingresos</b>	<b>74,586.0</b>	<b>82,806.2</b>

### Gastos y Otras Pérdidas:

El Tecnológico de Estudios Superiores de Huixquilucan tuvo gastos netos al 31 de Diciembre de 2022 por los siguientes conceptos:

	2022	2021
Gastos de Funcionamiento	67,438.5	66,459.8
Transferencia, Asignaciones, Subsidios y Otras Ayudas	1,636.4	1,764.3
Otros Gastos y Pérdidas Extraordinarias	10,414.5	7,354.0
Bienes muebles	0.0	669.3
<b>Total de Gastos y Otras Pérdidas</b>	<b>79,489.4</b>	<b>76,247.4</b>

## 3. ESTADO DE VARIACIÓN EN LA HACIENDA PÚBLICA

El patrimonio del Tecnológico de Estudios Superiores de Huixquilucan obtuvo un Resultado del Ejercicio al 31 de Diciembre de 2022 como un desahorro por la cantidad de 4 millones 903.4 miles de pesos.



## 4. ESTADO DE FLUJOS DE EFECTIVO

## 1. Efectivo y Equivalentes

	2022	2021
Efectivo en Bancos –Tesorería	12,074.4	10,017.2
Efectivo en Bancos- Dependencias		
Inversiones temporales (hasta 3 meses)		
Fondos con afectación específica		
Depósitos de fondos de terceros y otros		
Total de Efectivo y Equivalentes	12,074.4	10,017.2

## 2. Adquisición de Bienes Muebles e Inmuebles

No Aplica.

## 3. Conciliación de los Flujos de Efectivo

Integración de Flujo de Efectivo	Al 31 de Diciembre de 2022	2021
Flujos Netos de Efectivo por Actividades de Operación	-4,903.4	6,558.8
Flujos Netos de Efectivo por Actividades de Inversión	7,371.3	-8,423.2
Flujos Netos de Efectivo por Actividades de Financiamiento	-410.7	-18,723.0
Efectivo y Equivalentes al Efectivo al Inicio del Ejercicio	10,017.2	30,604.6
Efectivo y Equivalentes al Efectivo al Final del Ejercicio	12,074.4	10,017.2

## 5. CONCILIACIÓN ENTRE LOS INGRESOS PRESUPUESTARIOS Y CONTABLES, ASÍ COMO ENTRE LOS EGRESOS PRESUPUESTARIOS Y LOS GASTOS CONTABLES

Tecnológico de Estudios Superiores de Huixquillucan Conciliación entre los Ingresos Presupuestarios y Contables Correspondiente del 1 de Enero al 31 de Diciembre de 2022 (Miles de Pesos)	
<b>1. Ingresos Presupuestarios</b>	<b>79,467.1</b>
<b>2. Más Ingresos Contables no Presupuestarios</b>	<b>0.0</b>
Ingresos Financieros	
Incremento por Variación de Inventarios	
Disminución del Exceso de Estimaciones por Pérdida o Deterioro u Obsolescencia	
Disminución del Exceso de Provisiones	
Otros Ingresos y Beneficios Varios	
Otros Ingresos Contables no Presupuestarios	
<b>3. Menos Ingresos Presupuestarios no Contables</b>	<b>4,881.1</b>
Aprovechamientos Patrimoniales	
Ingresos Derivados de Financiamientos	
Otros Ingresos Presupuestarios no Contables	4881.1
<b>4. Ingresos Contables (4 = 1 + 2 - 3)</b>	<b>74,586.0</b>

Tecnológico de Estudios Superiores de Huixquilucan Conciliación entre los Egresos Presupuestarios y los Gastos Contables Correspondiente del 1 de Enero al 31 de Diciembre de 2022 ( Miles de Pesos)	
<b>1.- Total de Egresos Presupuestarios</b>	<b>69,680.6</b>
<b>2.- Menos Egresos Presupuestarios no Contables</b>	<b>605.7</b>
Materias Primas y Materiales de Producción y Comercialización	
Materiales y Suministros	
Mobiliario y Equipo de Administración	
Mobiliario y Equipo Educativo y Recreativo	
Equipo e Instrumental Médico y de Laboratorio	
Vehículos y Equipo de Transporte	
Equipo de Defensa y Seguridad	
Maquinaria, Otros Equipos y Herramientas	
Activos Biológicos	
Bienes Inmuebles	
Activos Intangibles	
Obra Pública en Bienes de Dominio Público	
Obra Pública en Bienes Propios	
Acciones y Participaciones de Capital	
Compra de Títulos y Valores	
Concesión de Préstamos	
Inversiones en Fideicomisos, Mandatos y Otros Análogos	
Provisiones para Contingencias y Otras Erogaciones Especiales	
Amortización de la Deuda Pública	
Adeudos de Ejercicios Fiscales Anteriores (ADEFAS)	605.7
<b>Otros Egresos Presupuestales no Contables</b>	
<b>3. Más Gastos Contables no Presupuestales</b>	<b>10,414.5</b>
Estimaciones, Depreciaciones, Deterioros, Obsolescencia y Amortizaciones	10,414.5
Provisiones	
Disminución de Inventarios	
Aumento por Insuficiencia de Estimaciones por Pérdida o Deterioro u Obsolescencia	
Aumento por Insuficiencia de Provisiones	
Otros Gastos	
<b>Otros Gastos Contables no Presupuestales</b>	
<b>4. Total de Gasto Contable (4 = 1 - 2 + 3)</b>	<b>79,489.4</b>

## NOTAS DE MEMORIA (CUENTAS DE ORDEN)

Tecnológico de Estudios Superiores de Huixquilucan CUENTAS DE ORDEN CONTABLES (Miles de Pesos)		
	<u>2022</u>	<u>2021</u>
<b>CUENTAS DEUDORAS</b>		
Almacén		
Cuentas de Control de Organismos Auxiliares		
Bienes Muebles e Inmuebles en Comodato		
<b>N/A</b>	<u>0.0</u>	<u>0.0</u>
<b>CUENTAS ACREEDORAS</b>		
Artículos Disponibles por el Almacén		
Organismos Auxiliares Cuenta de Control		
Comodato de Bienes Muebles e Inmuebles		
	<u>0.0</u>	<u>0.0</u>

Tecnológico de Estudios Superiores de Huixquilucan CUENTAS DE ORDEN PRESUPUESTALES (Miles de Pesos)		
	<u>2022</u>	<u>2021</u>
<b>CUENTAS DEUDORAS</b>		
Ley de Ingresos Estimada	80,714.5	92,271.0
Presupuesto de Egresos por Ejercer de Gastos de Funcionamiento	10,029.9	4,777.0
Presupuesto de Egresos Pagado de Gastos de Funcionamiento	67,438.6	66,483.7
Presupuesto de Egresos por Ejercer de Transferencias, Asignaciones, Subsidios y Otras Ayudas	128.2	0.3
Presupuesto de Egresos Pagado de Transferencias, Asignaciones, Subsidios y Otras Ayudas	1,636.4	1,764.3
Presupuesto de Egresos por Ejercer de Bienes Muebles, Inmuebles e Intangibles		5.4
Presupuesto de Egresos Pagado de Bienes Muebles, Inmuebles e Intangibles		15,762.6
Presupuestos de Egresos por Ejercer de Inversión Pública		2,048.7
Presupuesto de Egresos por Ejercer de Intereses, Comisiones y Otros Gastos de la Deuda Pública	875.8	1,277.8
Presupuesto de Egresos Pagado de Intereses, Comisiones y Otros Gastos de la Deuda Pública	605.7	151.2
	<u>161,429.1</u>	<u>184,542.0</u>
<b>CUENTAS ACREEDORAS</b>		
Ley de Ingresos por Ejecutar	1,247.4	8,782.8
Ley de Ingresos Recaudado	79,467.1	83,488.2
Presupuesto de Egresos Aprobado de Gastos de Funcionamiento	77,468.5	71,260.8
Presupuesto de Egresos Aprobado de Transferencias, Asignaciones, Subsidios y Otras Ayudas	1,764.6	1,764.6
Presupuesto de Egresos Aprobado de Intereses, Comisiones y Otros Gastos de la Deuda Pública	1,481.5	1,428.9
Presupuesto de Egresos Aprobado de Inversión Pública		2,048.7
Presupuesto de Egresos Aprobado de Bienes Muebles, Inmuebles e Intangibles		15,768.0
	<u>161,429.1</u>	<u>184,542.0</u>

## NOTAS DE GESTIÓN ADMINISTRATIVA

### 1. INTRODUCCIÓN

El ejercicio 2022 estuvo impactado por la incertidumbre económica, por lo que el GEM en previsión de los efectos que pudiesen tener en el presupuesto Estatal, reforzó las medidas de austeridad, racionalidad y disciplina presupuestal, con el Acuerdo para la Contención del Gasto y el Ahorro Presupuestario en la Administración Pública Estatal para el ejercicio Fiscal 2022.

### 2. PANORAMA ECONÓMICO FINANCIERO

El Tecnológico empezó sus operaciones con disponibilidad Financiera del Ejercicio Anterior.

### 3. AUTORIZACIÓN E HISTORIA

Antecedentes

Constitución

El Tecnológico de Estudios Superiores de Huixquilucan es un Organismo Público Descentralizado de carácter Estatal, con personalidad jurídica y patrimonio propios, de conformidad con el decreto publicado el 29 de agosto de 1997, en la Gaceta del Gobierno del Estado de México.

### 4. ORGANIZACIÓN Y OBJETO SOCIAL

El Tecnológico tendrá por objeto:

- I. Formar profesionales, docentes e investigadores aptos para la aplicación y generación de conocimientos, con capacidad crítica y analítica en la solución de los problemas, con sentido innovador que incorpore los avances científicos y tecnológicos al ejercicio responsable de la profesión de acuerdo a los requerimientos del entorno, el Estado y el País.
- II. Realizar investigaciones científicas y tecnológicas que permitan el avance del conocimiento, el desarrollo de la enseñanza tecnológica y el mejor aprovechamiento social de los recursos naturales y materiales que contribuyan a la elevación de la calidad de vida comunitaria.
- III. Colaborar con los sectores público, privado y social en la consolidación del desarrollo tecnológico y social de la comunidad.
- IV. Realizar programas de vinculación con los sectores público, privado y social que contribuyan a la consolidación del desarrollo tecnológico y social.
- V. Realizar el proceso enseñanza-aprendizaje con actividades curriculares debidamente planeadas y ejecutadas; y

VI. Promover la cultura regional, estatal, nacional y universal especialmente la de carácter tecnológico. El TESH imparte las siguientes carreras:

- Ingeniería Mecatrónica
- Ingeniería en Sistemas Computacionales
- Ingeniería Civil
- Ingeniería Industrial
- Licenciatura en Biología
- Licenciatura en Administración
- Gastronomía

Patrimonio

El patrimonio del Tecnológico estará constituido por:

- I. Los ingresos que obtenga por los servicios que preste en el ejercicio de sus facultades y en el cumplimiento de su objeto.
- II. Las aportaciones, participaciones, subsidios y apoyos que le otorguen los gobiernos; federal, estatal y municipal.
- III. Los legados, donaciones y demás bienes otorgados en su favor, y los productos de los fideicomisos en los que se le señale como fideicomisario.
- IV. Los bienes muebles e inmuebles que adquiera por cualquier título legal para el cumplimiento de su objeto; y
- V. Las utilidades, intereses, dividendos, rendimientos de sus bienes, derechos y demás ingresos que adquiera por cualquier título legal.

El Tecnológico, en su función de organismo público descentralizado, de carácter estatal, está sujeto al régimen fiscal siguiente:

- a) No es contribuyente del Impuesto Sobre la Renta de acuerdo al cuarto párrafo de la fracción V del artículo 86 de la Ley del Impuesto Sobre la Renta.
- b) Debido a que no efectúa actos gravados para efectos del IVA, no está sujeto a la Ley del Impuesto al Valor Agregado, el IVA pagado en adquisiciones de bienes y servicios se adiciona a la inversión o al gasto.
- c) Está obligado a hacer aportaciones al Instituto de Seguridad Social del Estado de México y Municipios y Servicios Sociales a los Trabajadores del Estado (ISSEMYM).

## 5. BASES DE PREPARACIÓN DE LOS ESTADOS FINANCIEROS

Los estados financieros que se acompañan se prepararon de acuerdo con las prácticas contables establecidas en el Manual Único de Contabilidad Gubernamental para las Dependencias y Entidades Públicas del Gobierno y Municipios del Estado de México, siendo la principal, la contenida en los postulados de Contabilidad

Gubernamental, cabe mencionar que esta práctica coincide en sus puntos principales con las Normas de Información Financiera

## 6. POLÍTICAS DE CONTABILIDAD SIGNIFICATIVAS

A continuación, se presenta un resumen de las políticas contables más significativas utilizadas en la preparación de los estados financieros.

### Efectos de la Inflación en la Información Financiera

De acuerdo al Manual Único de Contabilidad Gubernamental para las Dependencias y Entidades Públicas del Gobierno y Municipios del Estado de México (Décimo octava Edición) 2021. Tomando como referencia la NIF B-10 emitida por el Consejo Mexicano para la Investigación y Desarrollo de Normas de Información Financiera, A.C. y considerando que en los últimos 8 años la inflación en la economía mexicana no ha rebasado el 10 por ciento anual, se ha decidido no aplicar el procedimiento de revaluación de los estados financieros de los entes gubernamentales.

### Activo fijo

El activo fijo se registra al costo de adquisición y la depreciación deberá calcularse, a partir del mes siguiente al de su adquisición. La depreciación se calculará para todos los bienes independientemente de su fecha de adquisición con los porcentajes siguientes:

Cuenta	Tasa de Depreciación
Vehículos	10%
Equipo de Cómputo	20%
Mobiliario y Equipo de Oficina	3%
Edificios	2%
Maquinaria	10%
El Resto	10%

### Transferencias, Asignaciones, Subsidios y Otras Ayudas

Los ingresos por concepto de Subsidio Estatal y Subsidio Federal para gasto de operación y de inversión se registran al momento que se reciben.

### Ingresos

Los ingresos que obtiene el Tecnológico provienen de los siguientes conceptos:

- Subsidios Estatales
- Subsidios Federales
- Ingresos Financieros
- Ingresos por venta de bienes y servicios de Organismos Descentralizados obtenidos de los costos por los servicios que presta el Tecnológico (Inscripciones, colegiaturas, etc.).

Con fecha 22 de marzo de 2013 se firmó el convenio de colaboración administrativa para la recaudación de los ingresos percibidos por las entidades públicas, que celebraron el Gobierno del Estado de México por conducto de la Secretaría de Finanzas y el Tecnológico de Estudios Superiores de Huixquilucan, el cual tiene por objeto establecer las bases para la recaudación por parte de la “Secretaría” de los ingresos provenientes de los conceptos enumerados en el artículo 1 de la Ley de Ingresos del Estado de México para el ejercicio fiscal 2014, que realicen los contribuyentes o particulares a el “organismo”, los cuales se encuentran señalados en el Catálogo de Servicios.

A partir del ejercicio 2014 la recaudación de Ingresos por parte de la “Secretaría”, se realizó a través de la Caja General de Gobierno, de la Subsecretaría de la Tesorería, por conducto del Sistema Financiero Mexicano... Tal como lo menciona el Artículo 4 de la Ley de Ingresos del Estado de México del 2014.

Contingencias

Actualmente el TESH se encuentra en espera de llevar a cabo las reuniones de trabajo entre el Comisariado Ejidal, el Municipio y el Tecnológico, toda vez que no se ha celebrado la descarga del predio. Cabe mencionar que el Comisariado Ejidal pretende sumar como exigencia que el Tecnológico ceda en su favor el terreno antes expropiado. El Municipio se ha comprometido a llevar a cabo una audiencia entre los interesados a fin de estar en posibilidad de adoptar acuerdos que ayuden a solucionar los requerimientos.

Actualmente todo proceso legal agrario relacionado con el terreno se encuentra terminado a favor del Tecnológico estando en espera que se firme el acta correspondiente de descarga.

En relación a los juicios legales entablados en contra del Tecnológico actualmente en proceso.

## **7. POSICIÓN EN MONEDA EXTRANJERA Y PROTECCIÓN POR RIESGO CAMBIARIO**

No Aplica.

## **8. REPORTE ANALITICO DEL ACTIVO**

a) La vida útil o porcentajes de depreciación, se utilizan de acuerdo al Manual Único de Contabilidad.

b) Durante el ejercicio 2022, no existieron cambios en los porcentajes de depreciación o valor residual de los activos.

c) Los Activos se registran en la base a las políticas de registro establecidas en el Manual Único de Contabilidad, mismos que son reflejados y registrados en el programa SICOPA WEB, en el cual se da a conocer las características, fecha y monto de adquisición.

## **9. FIDEICOMISOS, MANDATOS Y ANALOGOS**

No Aplica.



**10. REPORTE DE RECAUDACIÓN**

El organismo, a través de la UIPPE, realiza las gestiones para la liberación de recursos de acuerdo al presupuesto del ejercicio, y solo cuenta con la liberación de recursos Estatales, mismo que se van liberando mes a mes para las operaciones del organismo.

**11. INFORMACION SOBRE LA DEUDA Y EL REPORTE ANALITICO DE LA DEUDA**

No Aplica.

**12. CALIFICACIONES OTORGADAS**

No Aplica.

**13. PROCESO DE MEJORA**

Es importante que el personal de la Unidad de Información, Planeación, Presupuestación y Evaluación, realizan la conciliación de cifras mes a mes, para evitar diferencias en las cuentas contables.

**14. INFORMACION POR SEGMENTOS**

No Aplica.

**15. EVENTOS POSTERIORES AL CIERRE**

No Aplica.

**16. PARTES RELACIONADAS**

No Aplica.

**17. RESPONSABILIDAD SOBRE LA PRESENTACION RAZONABLE DE LOS ESTADOS FINANCIEROS**

“Bajo protesta de decir verdad declaramos que los Estados Financieros y sus notas, son razonablemente correctos y son responsabilidad del emisor”.

El Despacho Segura y Sánchez Contadores y Auditores, S.C., dictaminó los Estados Financieros del Tecnológico de Estudios Superiores de Huixquilucan al 31 de diciembre de 2022, concluyendo que presentan razonablemente en todos los aspectos materiales, la situación financiera de El Tecnológico de Estudios Superiores de Huixquilucan.



# INFORMACIÓN PRESUPUESTARIA



## NOTA INGRESO PRESUPUESTAL

Con fundamento en la Fracción XXX del Artículo 61 de la Constitución Política del Estado Libre y Soberano de México que a la letra dice:

“Artículo 61.- Son facultades y obligaciones de la Legislatura:

...

XXX. Aprobar anualmente el Presupuesto de Egresos del Estado, previo examen, discusión y, en su caso, modificación del Proyecto enviado por el Ejecutivo Estatal, una vez aprobadas las contribuciones establecidas en la Ley de Ingresos del Estado, a más tardar el 15 de diciembre, o hasta el 31 del mismo mes, cuando inicie el periodo constitucional el Ejecutivo Federal. En el Presupuesto de Egresos se dispondrá de las medidas apropiadas para vigilar su correcta aplicación.

Si cumplidos los plazos a que se refiere el párrafo anterior no se hubieren aprobado los ordenamientos jurídico financieros referidos, seguirán en vigor hasta el 31 de enero del ejercicio fiscal inmediato siguiente los expedidos para el ejercicio fiscal inmediato anterior al de las iniciativas en discusión. En el caso de la Ley de Ingresos del Estado, sólo seguirán vigentes aquellos rubros que no se hayan visto afectados por la entrada en vigor de los ordenamientos legales correspondientes de carácter federal...”

Considerando que la Ley de Ingresos del Estado de México para el ejercicio fiscal del año 2022, fue autorizada mediante decreto número 18 de fecha 31 de enero y de acuerdo al Segundo Transitorio de la misma que a la letra dice:

## TRANSITORIOS

...

“SEGUNDO.- Esta Ley entrará en vigor al día siguiente de su publicación.”

...

La Ley de Ingresos del Estado de México para el ejercicio fiscal del año 2022 entró en vigor el 1 de Febrero de 2022, y al amparo de la disposición Constitucional antes mencionada, se recibieron los ingresos necesarios para cubrir las erogaciones previstas en el Presupuesto de Egresos del año inmediato anterior por un monto de 4 Millones 478.1 miles de pesos, mismos que sirvieron para sufragar las erogaciones de gasto corriente realizadas en el mes de Enero de 2022.

## NOTA EGRESO PRESUPUESTAL

Con fundamento en la Fracción XXX del Artículo 61 de la Constitución Política del Estado Libre y Soberano de México que a la letra dice:

“Artículo 61.- Son facultades y obligaciones de la Legislatura:

...

XXX. Aprobar anualmente el Presupuesto de Egresos del Estado, previo examen, discusión y, en su caso, modificación del Proyecto enviado por el Ejecutivo Estatal, una vez aprobadas las contribuciones establecidas en la Ley de Ingresos del Estado, a más tardar el 15 de diciembre, o hasta el 31 del mismo mes, cuando inicie el periodo constitucional el Ejecutivo Federal. En el Presupuesto de Egresos se dispondrá de las medidas apropiadas para vigilar su correcta aplicación.

Si cumplidos los plazos a que se refiere el párrafo anterior no se hubieren aprobado los ordenamientos jurídico financieros referidos, seguirán en vigor hasta el 31 de enero del ejercicio fiscal inmediato siguiente los expedidos para el ejercicio fiscal inmediato anterior al de las iniciativas en discusión... En el caso del Presupuesto de Egresos, la extensión de su vigencia se entenderá referida únicamente a lo relativo al gasto corriente.”

Considerando que el Presupuesto de Egresos del Gobierno del Estado de México para el ejercicio fiscal del año 2022, fue autorizado mediante decreto número 20 de fechas 1 de enero y de acuerdo al Segundo Transitorio del mismo que a la letra dice:

### TRANSITORIOS

...

“SEGUNDO. El presente Decreto entrará en vigor al día siguiente de su publicación.”

...

El Presupuesto de Egresos del Gobierno del Estado de México para el ejercicio fiscal del año 2022 entró en vigor el 1 de Febrero de 2022 y al amparo de la disposición Constitucional antes mencionada, se consideraron autorizadas las erogaciones de gasto corriente por un monto de 3 Millones 676.4 miles de pesos en el capítulo 1000, 58.3 miles de pesos en el capítulo 2000 y 743.4 miles de pesos en el capítulo 3000, para el periodo comprendido del 1 al 31 de enero de 2022.

T E S H

Tecnológico de Estudios Superiores de Huixquilucan													
Ingresos y Egresos													
Del 1 de Enero al 31 de Diciembre de 2022													
(Miles de Pesos)													
C O N C E P T O	AUTORIZADO	ASIGNADO	%	AMPLIACIÓN	REDUCCIÓN	AUTORIZADO FINAL	%	PRESUPUESTO EJERCIDO	%	VARIACIÓN INICIAL	%	VARIACIÓN MODIFICADO	%
<b>INGRESOS:</b>	<b>74,073.4</b>	<b>78,551.5</b>	<b>100.0</b>	<b>25,413.4</b>	<b>23,496.3</b>	<b>80,468.6</b>	<b>100.0</b>	<b>79,467.1</b>	<b>100.0</b>	<b>915.6</b>	<b>1.2</b>	<b>1,001.5</b>	<b>1.2</b>
<b>Supervít Ejercicio Anterior</b>		<b>4,478.1</b>	<b>5.7</b>			<b>4,478.1</b>	<b>5.6</b>	<b>4,478.1</b>	<b>5.6</b>	<b>.0</b>	<b>.0</b>	<b>.0</b>	<b>.0</b>
<b>Ordinarios</b>	<b>74,073.4</b>	<b>74,073.4</b>	<b>94.3</b>	<b>23,931.9</b>	<b>23,496.3</b>	<b>74,509.0</b>	<b>92.6</b>	<b>74,492.3</b>	<b>93.7</b>	<b>418.9</b>	<b>.6</b>	<b>16.7</b>	<b>.0</b>
<b>Estatales</b>	<b>74,073.4</b>	<b>74,073.4</b>	<b>94.3</b>	<b>23,931.9</b>	<b>23,496.3</b>	<b>74,509.0</b>	<b>92.6</b>	<b>74,492.3</b>	<b>93.7</b>	<b>418.9</b>	<b>.6</b>	<b>16.7</b>	<b>.0</b>
- Tributarios													
Impuestos sobre Erogaciones													
Impuestos sobre Tenencia													
Otros Impuestos y Accesorios													
- No Tributarios	<b>.0</b>	<b>.0</b>	<b>.0</b>	<b>.0</b>	<b>.0</b>	<b>.0</b>	<b>.0</b>	<b>1.5</b>	<b>.0</b>	<b>1.5</b>		<b>-1.5</b>	
Derechos	<b>.0</b>	<b>.0</b>	<b>.0</b>	<b>.0</b>	<b>.0</b>	<b>.0</b>	<b>.0</b>	<b>.0</b>	<b>.0</b>	<b>.0</b>		<b>.0</b>	
Sector Central													
Organismos Auxiliares													
Aportaciones de Mejoras													
Productos													
Aprovechamientos													
Ingresos Financieros								<b>1.5</b>	<b>.0</b>	<b>1.5</b>		<b>-1.5</b>	
Aportaciones y Cuotas de Seguridad Social													
Ingreso por Venta de Bienes y Servicios	<b>22,499.3</b>	<b>22,499.3</b>	<b>28.6</b>		<b>22,499.3</b>	<b>.0</b>	<b>.0</b>			<b>-22,499.3</b>	<b>-100.0</b>	<b>.0</b>	
Transferencias, Asignaciones, Subsidio y Otras Ayudas	<b>51,574.1</b>	<b>51,574.1</b>	<b>66.7</b>	<b>23,931.9</b>	<b>997.0</b>	<b>74,509.0</b>	<b>92.6</b>	<b>74,490.8</b>	<b>93.7</b>	<b>22,916.7</b>	<b>44.4</b>	<b>18.2</b>	<b>.0</b>
<b>Federales</b>	<b>.0</b>	<b>.0</b>	<b>.0</b>	<b>.0</b>	<b>.0</b>	<b>.0</b>	<b>.0</b>	<b>.0</b>	<b>.0</b>	<b>.0</b>		<b>.0</b>	
Participaciones Federales													
Fondos de Aportaciones Ramo 33													
Otros Apoyos Federales													
<b>Extraordinarios</b>	<b>.0</b>	<b>.0</b>	<b>.0</b>	<b>1,481.5</b>	<b>.0</b>	<b>1,481.5</b>	<b>1.8</b>	<b>496.7</b>	<b>.6</b>	<b>496.7</b>		<b>984.8</b>	<b>66.5</b>
Generación de ADEFAS				<b>1,481.5</b>		<b>1,481.5</b>	<b>1.8</b>	<b>496.7</b>	<b>.6</b>	<b>496.7</b>		<b>984.8</b>	<b>66.5</b>
Financiamientos													
<b>EGRESOS:</b>	<b>74,073.4</b>	<b>78,551.5</b>	<b>100.0</b>	<b>15,832.7</b>	<b>13,915.6</b>	<b>80,468.6</b>	<b>100.0</b>	<b>69,680.6</b>	<b>100.0</b>	<b>8,870.9</b>	<b>11.3</b>	<b>10,788.0</b>	<b>13.4</b>
<b>Poderes Legislativo y Judicial</b>			<b>.0</b>	<b>.0</b>	<b>.0</b>	<b>.0</b>	<b>.0</b>	<b>.0</b>	<b>.0</b>	<b>.0</b>		<b>.0</b>	
Poder Legislativo													
Poder Judicial													
<b>Gasto Total de Poder Ejecutivo</b>	<b>74,073.4</b>	<b>78,551.5</b>	<b>100.0</b>	<b>15,832.7</b>	<b>13,915.6</b>	<b>80,468.6</b>	<b>100.0</b>	<b>69,680.6</b>	<b>100.0</b>	<b>8,870.9</b>	<b>11.3</b>	<b>10,788.0</b>	<b>13.4</b>
<b>Gasto Programable:</b>	<b>74,073.4</b>	<b>78,551.5</b>	<b>100.0</b>	<b>14,361.2</b>	<b>13,915.6</b>	<b>78,987.1</b>	<b>98.2</b>	<b>69,074.9</b>	<b>99.1</b>	<b>9,476.6</b>	<b>12.1</b>	<b>9,912.2</b>	<b>12.5</b>
<b>Gasto Corriente</b>	<b>72,308.8</b>	<b>76,786.9</b>	<b>97.8</b>	<b>13,636.1</b>	<b>13,200.5</b>	<b>77,222.5</b>	<b>96.0</b>	<b>67,438.5</b>	<b>96.8</b>	<b>9,348.4</b>	<b>12.2</b>	<b>9,784.0</b>	<b>12.7</b>
Servicios Personales	<b>54,252.4</b>	<b>57,928.8</b>	<b>73.7</b>	<b>6,319.0</b>	<b>6,144.6</b>	<b>58,103.2</b>	<b>72.2</b>	<b>49,980.6</b>	<b>71.7</b>	<b>7,948.2</b>	<b>13.7</b>	<b>8,122.6</b>	<b>14.0</b>
<b>Gasto Operativo</b>	<b>18,056.4</b>	<b>18,858.1</b>	<b>24.0</b>	<b>7,317.1</b>	<b>7,065.9</b>	<b>19,119.3</b>	<b>23.8</b>	<b>17,457.9</b>	<b>25.1</b>	<b>1,400.2</b>	<b>7.4</b>	<b>1,661.4</b>	<b>8.7</b>
Materiales y Suministros	<b>4,543.0</b>	<b>4,601.3</b>	<b>5.9</b>	<b>1,937.9</b>	<b>2,151.4</b>	<b>4,387.8</b>	<b>5.5</b>	<b>4,112.8</b>	<b>5.9</b>	<b>488.5</b>	<b>10.6</b>	<b>276.0</b>	<b>6.3</b>
Servicios Generales	<b>13,513.4</b>	<b>14,256.8</b>	<b>18.1</b>	<b>5,379.2</b>	<b>4,904.5</b>	<b>14,731.5</b>	<b>18.3</b>	<b>13,345.1</b>	<b>19.2</b>	<b>911.7</b>	<b>6.4</b>	<b>1,386.4</b>	<b>9.4</b>
<b>Transferencias</b>	<b>1,764.6</b>	<b>1,764.6</b>	<b>2.2</b>	<b>715.1</b>	<b>715.1</b>	<b>1,764.6</b>	<b>2.2</b>	<b>1,636.4</b>	<b>2.3</b>	<b>128.2</b>	<b>7.3</b>	<b>128.2</b>	<b>7.3</b>
Organismos Autónomos													
Subsidios y Apoyos	<b>1,764.6</b>	<b>1,764.6</b>	<b>2.2</b>	<b>715.1</b>	<b>715.1</b>	<b>1,764.6</b>	<b>2.2</b>	<b>1,636.4</b>	<b>2.3</b>	<b>128.2</b>	<b>7.3</b>	<b>128.2</b>	<b>7.3</b>
<b>Inversión Pública</b>	<b>.0</b>	<b>.0</b>	<b>.0</b>	<b>.0</b>	<b>.0</b>	<b>.0</b>	<b>.0</b>	<b>.0</b>	<b>.0</b>	<b>.0</b>		<b>.0</b>	
Bienes Muebles e Inmuebles													
Obra Pública													
Inversión Financiera													
<b>Gasto no Programable</b>	<b>.0</b>	<b>.0</b>	<b>.0</b>	<b>1,481.5</b>	<b>.0</b>	<b>1,481.5</b>	<b>1.8</b>	<b>605.7</b>	<b>.9</b>	<b>-605.7</b>		<b>875.8</b>	<b>59.1</b>
<b>Transferencias a Municipios</b>			<b>.0</b>	<b>.0</b>	<b>.0</b>	<b>.0</b>	<b>.0</b>	<b>.0</b>	<b>.0</b>	<b>.0</b>		<b>.0</b>	
Participaciones													
Aportaciones del Ramo 33													
Convenios													
<b>Deuda Pública</b>	<b>.0</b>	<b>.0</b>	<b>.0</b>	<b>1,481.5</b>	<b>.0</b>	<b>1,481.5</b>	<b>1.8</b>	<b>605.7</b>	<b>.9</b>	<b>-605.7</b>		<b>875.8</b>	<b>59.1</b>
Costo Financiero de la Deuda													
Amortizaciones													
Pago de ADEFAS				<b>1,481.5</b>		<b>1,481.5</b>	<b>1.8</b>	<b>605.7</b>	<b>.9</b>	<b>-605.7</b>		<b>875.8</b>	
<b>Supervít(+)/ Déficit (-)</b>	<b>.0</b>	<b>.0</b>		<b>9,580.7</b>	<b>9,580.7</b>	<b>.0</b>	<b>.0</b>	<b>9,786.5</b>	<b>14.0</b>	<b>-9,786.5</b>		<b>-9,786.5</b>	
<b>% de los Ingresos</b>								<b>12.3</b>					

Tecnológico de Estudios Superiores de Huixquilucan  
Indicadores de Postura Fiscal Integrado  
Del 1 de Enero al 31 de Diciembre de 2022  
(Miles de Pesos)

Concepto	Estimado	Devengado	Pagado <sup>3</sup>
<b>I. Ingresos Presupuestarios (I=1+2)</b>	<b>78,551.5</b>	<b>79,467.1</b>	<b>79,467.1</b>
1. Ingresos del Gobierno de la Entidad Federativa <sup>1</sup>			0.0
2. Ingresos del Sector Paraestatal <sup>1</sup>	78,551.5	79,467.1	79,467.1
<b>II. Egresos Presupuestarios (II=3+4)</b>	<b>78,551.5</b>	<b>69,680.6</b>	<b>69,680.6</b>
3. Egresos del Gobierno de la Entidad Federativa <sup>2</sup>			
4. Egresos del Sector Paraestatal <sup>2</sup>	78,551.5	69,680.6	69,680.6
<b>III. Balance Presupuestario (Superávit o Déficit) (III = I - II)</b>	<b>0.0</b>	<b>9,786.5</b>	<b>9,786.5</b>

Concepto	Estimado	Devengado	Pagado <sup>3</sup>
<b>III. Balance presupuestario (Superávit o Déficit)</b>	<b>0.0</b>	<b>9,786.5</b>	<b>9,786.5</b>
<b>IV. Intereses, Comisiones y Gastos de la Deuda</b>			0.0
<b>V. Balance Primario (Superávit o Déficit) (V= III - IV)</b>	<b>0.0</b>	<b>9,786.5</b>	<b>9,786.5</b>

Concepto	Estimado	Devengado	Pagado <sup>3</sup>
<b>A. Financiamiento</b>			0.0
<b>B. Amortización de la deuda</b>			0.0
<b>C. Endeudamiento ó desendeudamiento (C = A - B)</b>	<b>0.0</b>	<b>0.0</b>	<b>0.0</b>

Superávit (+) Déficit (-)

9,786.5



## T E S H

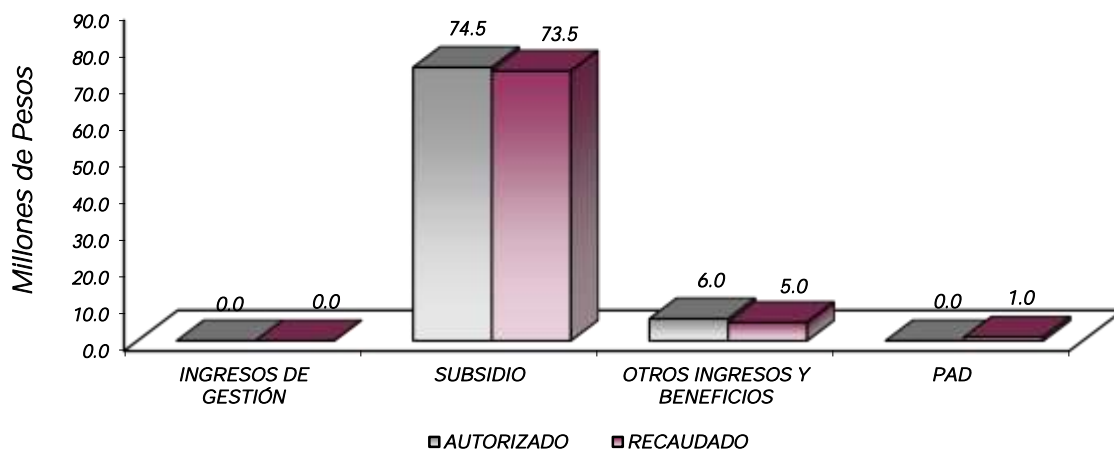
Tecnológico de Estudios Superiores de Huixquilucan  
Estado Analítico de Ingresos  
Del 1 de Enero al 31 de Diciembre de 2022  
(Miles de Pesos)

Rubro de Ingresos	Ingreso					Diferencia (6= 5 - 1)
	Estimado	Ampliaciones y Reducciones	Modificado	Devengado	Recaudado	
	(1)	(2)	(3= 1 + 2)	(4)	(5)	
Impuestos			.0			.0
Cuotas y Aportaciones de Seguridad Social			.0			.0
Contribuciones de Mejoras			.0			.0
Derechos			.0			.0
Productos			.0	1.5	1.5	1.5
Aprovechamientos	4,478.1		4,478.1	4,478.1	4,478.1	.0
Ingresos por Ventas de Bienes, Prestación de Servicios y Otros Ingresos	22,499.3	-22,499.3	.0			-22,499.3
Participaciones, Aportaciones, Convenios, Incentivos Derivados de la Colaboración Fiscal y Fondos Distintos de Aportaciones			.0			.0
Transferencias, Asignaciones, Subsidios y Subvenciones, y Pensiones y Jubilaciones	51,574.1	22,934.9	74,509.0	74,490.8	74,490.8	22,916.7
Ingresos Derivados de Financiamientos		1,481.5	1,481.5	496.7	496.7	496.7
<b>Total</b>	<b>78,551.5</b>	<b>1,917.1</b>	<b>80,468.6</b>	<b>79,467.1</b>	<b>79,467.1</b>	<b>915.6</b>
				Ingresos excedentes <sup>1</sup>		

Estado Analítico de Ingresos Por Fuente de Financiamiento	Ingreso					Diferencia (6= 5 - 1)
	Estimado	Ampliaciones y Reducciones	Modificado	Devengado	Recaudado	
	(1)	(2)	(3= 1 + 2)	(4)	(5)	
<b>Ingresos del Poder Ejecutivo Federal o Estatal y de los Municipios</b>	<b>.0</b>	<b>.0</b>	<b>.0</b>	<b>.0</b>	<b>.0</b>	<b>.0</b>
Impuestos			.0			.0
Cuotas y Aportaciones de Seguridad Social			.0			.0
Contribuciones de Mejoras			.0			.0
Derechos	.0	.0	.0	.0	.0	.0
Productos			.0			.0
Aprovechamientos			.0			.0
Participaciones, Aportaciones, Convenios, Incentivos Derivados de la Colaboración Fiscal y Fondos Distintos de Aportaciones			.0			.0
Transferencias, Asignaciones, Subsidios y Subvenciones, y Pensiones y Jubilaciones			.0			.0
<b>Ingresos de los Entes Públicos de los Poderes Legislativo y Judicial, de los Órganos Autónomos y del Sector Paraestatal o Paramunicipal, así como de las Empresas Productivas del Estado</b>	<b>78,551.5</b>	<b>435.6</b>	<b>78,987.1</b>	<b>78,970.4</b>	<b>78,970.4</b>	<b>418.9</b>
Cuotas y Aportaciones de Seguridad Social	.0	.0	.0	.0	.0	.0
Productos	.0	.0	.0	1.5	1.5	1.5
Ingresos por Venta de Bienes, Prestación de Servicios y Otros Ingresos	26,977.4	-22,499.3	4,478.1	4,478.1	4,478.1	-22,499.3
Transferencias, Asignaciones, Subsidios y Subvenciones, y Pensiones y Jubilaciones	51,574.1	22,934.9	74,509.0	74,490.8	74,490.8	22,916.7
<b>Ingresos Derivados de Financiamiento</b>	<b>.0</b>	<b>1,481.5</b>	<b>1,481.5</b>	<b>496.7</b>	<b>496.7</b>	<b>496.7</b>
Ingresos Derivados de Financiamientos	.0	1,481.5	1,481.5	496.7	496.7	496.7
<b>Total</b>	<b>78,551.5</b>	<b>1,917.1</b>	<b>80,468.6</b>	<b>79,467.1</b>	<b>79,467.1</b>	<b>915.6</b>
				Ingresos excedentes <sup>1</sup>		

CUENTA PÚBLICA DEL GOBIERNO, ORGANISMOS AUXILIARES Y AUTÓNOMOS DEL ESTADO DE MÉXICO 2022

Tecnológico de Estudios Superiores de Huixquilucan									
INGRESOS									
(Miles de Pesos)									
INGRESOS	AUTORIZADO	ASIGNADO	P R E S U P U E S T O 2 0 2 2		TOTAL AUTORIZADO	RECAUDADO	VARIACIÓN		%
			ASIGNACIONES Y/O AMPLIACIONES	REDUCCIONES Y/O DISMINUCIONES			IMPORTE		
<b>INGRESOS DE GESTIÓN</b>	<b>22,499.3</b>	<b>22,499.3</b>			<b>22,499.3</b>				
Ingresos por Venta de Bienes y Servicios	22,499.3	22,499.3			22,499.3				
<b>PARTICIPACIONES, APORTACIONES, TRANSFERENCIAS, ASIGNACIONES, SUBSIDIOS Y OTRAS AYUDAS</b>	<b>51,574.1</b>	<b>51,574.1</b>	<b>23,931.9</b>	<b>997.0</b>	<b>74,509.0</b>	<b>73,466.4</b>	<b>1,042.6</b>		<b>1.4</b>
Subsidio	51,574.1	51,574.1	23,931.9	997.0	74,509.0	73,466.4	1,042.6		1.4
<b>OTROS INGRESOS Y BENEFICIOS</b>		<b>4,478.1</b>	<b>1,481.5</b>		<b>5,959.6</b>	<b>4,976.3</b>	<b>983.3</b>		<b>16.5</b>
Productos Financieros						1.5	-1.5		
Pasivos que se Generen como Resultado de Erogaciones que se Devengan en el Ejercicio Fiscal pero que queden Pendientes de Liquidar al Cierre del Mismo			1,481.5		1,481.5	403.0	1,078.5		72.8
Ingresos Diversos						93.7	-93.7		
Aplicación de Remanentes		4,478.1			4,478.1	4,478.1			
<b>S U B T O T A L</b>	<b>74,073.4</b>	<b>78,551.5</b>	<b>25,413.4</b>	<b>23,496.3</b>	<b>80,468.6</b>	<b>78,442.7</b>	<b>2,025.9</b>		<b>2.5</b>
<b>Programa de Acciones para el Desarrollo (PAD)</b>						<b>1,024.4</b>	<b>-1,024.4</b>		
PAD						1,024.4	-1,024.4		
<b>T O T A L</b>	<b>74,073.4</b>	<b>78,551.5</b>	<b>25,413.4</b>	<b>23,496.3</b>	<b>80,468.6</b>	<b>79,467.1</b>	<b>1,001.5</b>		<b>1.2</b>



## NOTAS AL PRESUPUESTO DE INGRESOS

### INGRESOS

Para el ejercicio 2022 se tuvo previsto recaudar ingresos por 78 millones 551.5 miles de pesos, teniendo ampliaciones presupuestales y reducciones presupuestales netas por 1 millón 917.1 miles de pesos, determinando un ingreso autorizado por 80 millones 468.6 miles de pesos, de los cuales se recaudaron 79 millones 467.1 miles de pesos, teniendo una variación de 1 millón 1.5 miles de pesos, lo que representó el 1.2 por ciento respecto al monto autorizado.

### INGRESOS DE GESTION

Inicialmente se previó recaudar ingresos de gestión por 22 millones 499.3 miles de pesos, teniendo una reducción presupuestal por la misma cantidad.

### PARTICIPACIONES, APORTACIONES, TRANSFERENCIAS, ASIGNACIONES, SUBSIDIOS Y OTRAS AYUDAS

Se tenía previsto recaudar 51 millones 574.1 miles de pesos, se tuvieron ampliaciones y reducciones presupuestales netas por 22 millones 934.9 miles de pesos, determinando un autorizado de 74 millones 509 mil pesos, de los cuales se recaudaron 73 millones 466.4 miles de pesos, teniendo una variación de 1 millón 42.6 miles de pesos.

### OTROS INGRESOS Y BENEFICIOS

Durante el ejercicio se autorizaron 5 millones 959.6 miles de pesos, se recaudaron 4 millones 976.3 miles de pesos, los cuales comprenden ingresos financieros, pasivos pendientes de liquidar al cierre del ejercicio e ingresos diversos.

### PROGRAMA DE ACCIONES PARA EL DESARROLLO

Se recaudaron 1 millón 24.4 miles de pesos.

CUENTA PÚBLICA DEL GOBIERNO, ORGANISMOS AUXILIARES Y AUTÓNOMOS DEL ESTADO DE MÉXICO 2022

Tecnológico de Estudios Superiores de Huixquillucan  
Estado Analítico del Ejercicio del Presupuesto de Egresos  
Clasificación por Objeto del Gasto (Capítulo y Concepto)  
Del 1 de Enero al 31 de Diciembre de 2022  
(Miles de Pesos)

Concepto	Egresos					Subejercicio 6 = (3 - 4)
	Aprobado	Ampliaciones/ (Reducciones)	Modificado	Devengado	Pagado	
	1	2	3 = (1 + 2)	4	5	
<b>Servicios Personales</b>	<b>57,928.8</b>	<b>174.4</b>	<b>58,103.2</b>	<b>49,980.6</b>	<b>49,980.6</b>	<b>8,122.6</b>
Remuneraciones al Personal de Carácter Permanente	31,860.5	-1,985.4	29,875.1	27,227.0	27,227.0	2,648.1
Remuneraciones al Personal de Carácter Transitorio			.0			.0
Remuneraciones Adicionales y Especiales	11,075.9	1,184.2	12,260.1	11,167.6	11,167.6	1,092.5
Seguridad Social	6,742.0	1,545.6	8,287.6	7,536.9	7,536.9	750.7
Otras Prestaciones Sociales y Económicas	7,431.2	-729.7	6,701.5	3,609.8	3,609.8	3,091.7
Previsiones			.0			.0
Pago de Estímulos a Servidores Públicos	819.2	159.7	978.9	439.3	439.3	539.6
<b>Materiales y Suministros</b>	<b>4,601.3</b>	<b>-213.5</b>	<b>4,387.8</b>	<b>4,112.8</b>	<b>4,112.8</b>	<b>275.0</b>
Materiales de Administración, Emisión de Documentos y Artículos Oficiales	1,313.8	108.5	1,422.3	1,290.9	1,290.9	131.4
Alimentos y Utensilios	4.3	135.4	139.7	119.4	119.4	20.3
Materias Primas y Materiales de Producción y Comercialización	51.5	-26.7	24.8	24.8	24.8	.0
Materiales y Artículos de Construcción y de Reparación	1,704.9	-521.4	1,183.5	1,151.5	1,151.5	32.0
Productos Químicos, Farmacéuticos y de Laboratorio	671.3	-112.1	559.2	546.0	546.0	13.2
Combustibles, Lubricantes y Aditivos	445.2	-133.1	312.1	280.7	280.7	31.4
Vestuario, Blancos, Prendas de Protección y Artículos Deportivos	108.6	401.4	510.0	500.5	500.5	9.5
Materiales y Suministros Para Seguridad			.0			.0
Herramientas, Refacciones y Accesorios Menores	301.7	-65.5	236.2	199.0	199.0	37.2
<b>Servicios Generales</b>	<b>14,256.8</b>	<b>474.7</b>	<b>14,731.5</b>	<b>13,345.1</b>	<b>13,345.1</b>	<b>1,386.4</b>
Servicios Básicos	2,826.7	-1,313.6	1,513.1	1,326.9	1,326.9	186.2
Servicios de Arrendamiento			.0			.0
Servicios Profesionales, Científicos, Técnicos y Otros Servicios	6,717.9	-1,196.2	5,521.7	5,044.1	5,044.1	477.6
Servicios Financieros, Bancarios y Comerciales	749.5	690.2	1,439.7	1,118.4	1,118.4	321.3
Servicios de Instalación, Reparación, Mantenimiento y Conservación	2,756.3	1,601.9	4,358.2	3,989.1	3,989.1	369.1
Servicios de Comunicación Social y Publicidad	64.3	16.2	80.5	62.2	62.2	18.3
Servicios de Traslado y Viáticos	14.0	10.9	24.9	20.9	20.9	4.0
Servicios Oficiales		232.0	232.0	230.8	230.8	1.2
Otros Servicios Generales	1,128.1	433.3	1,561.4	1,552.7	1,552.7	8.7
<b>Transferencias, Asignaciones, Subsidios y Otras Ayudas</b>	<b>1,764.6</b>	<b>.0</b>	<b>1,764.6</b>	<b>1,636.4</b>	<b>1,636.4</b>	<b>128.2</b>
Transferencias Internas y Asignaciones al Sector Público			.0			.0
Transferencias al Resto del Sector Público			.0			.0
Subsidios y Subvenciones			.0			.0
Ayudas Sociales	1,764.6		1,764.6	1,636.4	1,636.4	128.2
Pensiones y Jubilaciones			.0			.0
Transferencias a Fideicomisos, Mandatos y Otros Análogos			.0			.0
Transferencias a la Seguridad Social			.0			.0
Donativos			.0			.0
Transferencias al Exterior			.0			.0
<b>Bienes Muebles, Inmuebles e Intangibles</b>	<b>.0</b>	<b>.0</b>	<b>.0</b>	<b>.0</b>	<b>.0</b>	<b>.0</b>
Mobiliario y Equipo de Administración			.0			.0
Mobiliario y Equipo Educativo y Recreativo			.0			.0
Equipo e Instrumental Médico y de Laboratorio			.0			.0
Vehículos y Equipo de Transporte			.0			.0
Equipo de Defensa y Seguridad			.0			.0
Maquinaria, Otros Equipos y Herramientas			.0			.0
Activos Biológicos			.0			.0
Bienes Inmuebles			.0			.0
Activos Intangibles			.0			.0
<b>Inversión Pública</b>	<b>.0</b>	<b>.0</b>	<b>.0</b>	<b>.0</b>	<b>.0</b>	<b>.0</b>
Obra Pública en Bienes de Dominio Público			.0			.0
Obra Pública en Bienes Propios			.0			.0
Proyectos Productivos y Acciones de Fomento			.0			.0
<b>Inversiones Financieras y Otras Provisiones</b>	<b>.0</b>	<b>.0</b>	<b>.0</b>	<b>.0</b>	<b>.0</b>	<b>.0</b>
Inversiones Para el Fomento de Actividades Productivas			.0			.0
Acciones y Participaciones de Capital			.0			.0
Compra de Títulos y Valores			.0			.0
Concesión de Préstamos			.0			.0
Inversiones en Fideicomisos, Mandatos y Otros Análogos			.0			.0
Otras Inversiones Financieras			.0			.0
Provisiones para Contingencias y Otras Erogaciones Especiales			.0			.0
<b>Participaciones y Aportaciones</b>	<b>.0</b>	<b>.0</b>	<b>.0</b>	<b>.0</b>	<b>.0</b>	<b>.0</b>
Participaciones			.0			.0
Aportaciones			.0			.0
Convenios			.0			.0
<b>Deuda Pública</b>	<b>.0</b>	<b>1,481.5</b>	<b>1,481.5</b>	<b>605.7</b>	<b>605.7</b>	<b>875.8</b>
Amortización de la Deuda Pública			.0			.0
Intereses de la Deuda Pública			.0			.0
Comisiones de la Deuda Pública			.0			.0
Gastos de la Deuda Pública			.0			.0
Costo por Coberturas			.0			.0
Apoyos Financieros			.0			.0
Adeudos de Ejercicios Fiscales Anteriores		1,481.5	1,481.5	605.7	605.7	875.8
<b>Total del Gasto</b>	<b>78,551.5</b>	<b>1,917.1</b>	<b>80,468.6</b>	<b>69,680.6</b>	<b>69,680.6</b>	<b>10,788.0</b>

## T E S H

Tecnológico de Estudios Superiores de Huixquillucan  
Estado Analítico del Ejercicio del Presupuesto de Egresos  
Clasificación Económica (por Tipo de Gasto)  
Del 1 de Enero al 31 de Diciembre de 2022  
(Miles de Pesos)

Concepto	Egresos					Subejercicio 6 = (3 - 4)
	Aprobado	Ampliaciones/ (Reducciones)	Modificado	Devengado	Pagado	
	1	2	3 = (1 + 2)	4	5	
Gasto Corriente	78,551.5	435.6	78,987.1	69,074.9	69,074.9	9,912.2
Gasto de Capital		1,481.5	1,481.5	605.7	605.7	875.8
Amortización de la Deuda y Disminución de Pasivos			-			0.0
Pensiones y Jubilaciones			-			0.0
Participaciones			-			0.0
<b>Total del Gasto</b>	<b>78,551.5</b>	<b>1,917.1</b>	<b>80,468.6</b>	<b>69,680.6</b>	<b>69,680.6</b>	<b>10,788.0</b>

Tecnológico de Estudios Superiores de Huixquillucan  
Estado Analítico del Ejercicio del Presupuesto de Egresos  
Clasificación Administrativa  
Del 1 de Enero al 31 de Diciembre de 2022  
(Miles de Pesos)

Concepto	Egresos					Subejercicio 6 = (3 - 4)
	Aprobado	Ampliaciones/ (Reducciones)	Modificado	Devengado	Pagado	
	1	2	3 = (1 + 2)	4	5	
Entidades Paraestatales y Fideicomisos No Empresariales y No Financieros	78,551.5	1,917.1	80,468.6	69,680.6	69,680.6	10,788.0
Instituciones Públicas de Seguridad Social			-			-
Entidades Paraestatales Empresariales No Financieras con Participación Estatal Mayoritaria			-			-
Fideicomisos Empresariales No Financieros con Participación Estatal Mayoritaria			-			-
Entidades Paraestatales Empresariales Financieras Monetarias con Participación Estatal Mayoritaria			-			-
Entidades Paraestatales Empresariales Financieras No Monetarias con Participación Estatal Mayoritaria			-			-
Fideicomisos Financieros Públicos con Participación Estatal Mayoritaria			-			-
<b>Total del Gasto</b>	<b>78,551.5</b>	<b>1,917.1</b>	<b>80,468.6</b>	<b>69,680.6</b>	<b>69,680.6</b>	<b>10,788.0</b>

Tecnológico de Estudios Superiores de Huixquillucan  
Estado Analítico del Ejercicio del Presupuesto de Egresos  
Clasificación Administrativa  
Del 1 de Enero al 31 de Diciembre de 2022  
(Miles de Pesos)

Concepto	Egresos					Subejercicio 6 = (3 - 4)
	Aprobado	Ampliaciones/ (Reducciones)	Modificado	Devengado	Pagado	
	1	2	3 = (1 + 2)	4	5	
( 210C12) Tecnológico de Estudios Superiores de Huixquillucan	78,551.5	1,917.1	80,468.6	69,680.6	69,680.6	10,788.0
<b>Total del Gasto</b>	<b>78,551.5</b>	<b>1,917.1</b>	<b>80,468.6</b>	<b>69,680.6</b>	<b>69,680.6</b>	<b>10,788.0</b>

Tecnológico de Estudios Superiores de Huixquilucan  
Estado Analítico del Ejercicio del Presupuesto de Egresos  
Clasificación Administrativa  
Del 1 de Enero al 31 de Diciembre de 2022  
(Miles de Pesos)

Concepto	Egresos					Subejercicio
	Aprobado	Ampliaciones/ (Reducciones)	Modificado	Devengado	Pagado	
	1	2	3 = (1 + 2)	4	5	6 = (3 - 4)
Poder Ejecutivo	78,551.5	1,917.1	80,468.6	69,680.6	69,680.6	10,788.0
Poder Legislativo			-			-
Poder Judicial			-			-
Órganos Autónomos			-			-
<b>Total del Gasto</b>	<b>78,551.5</b>	<b>1,917.1</b>	<b>80,468.6</b>	<b>69,680.6</b>	<b>69,680.6</b>	<b>10,788.0</b>

Tecnológico de Estudios Superiores de Huixquilucan  
Estado Analítico del Ejercicio del Presupuesto de Egresos  
Clasificación Funcional (Finalidad y Función)  
Del 1 de Enero al 31 de Diciembre de 2022  
(Miles de Pesos)

Concepto	Egresos					Subejercicio
	Aprobado	Ampliaciones/ (Reducciones)	Modificado	Devengado	Pagado	
	1	2	3 = (1 + 2)	4	5	6 = (3 - 4)
<b>Gobierno</b>	-	-	-	-	-	-
Legislación			-	-	-	-
Justicia			-	-	-	-
Coordinación de la Política de Gobierno			-	-	-	-
Relaciones Exteriores			-	-	-	-
Asuntos Financieros y Hacendarios			-	-	-	-
Seguridad Nacional			-	-	-	-
Asuntos de Orden Público y de Seguridad Interior			-	-	-	-
Otros Servicios Generales			-	-	-	-
<b>Desarrollo Social</b>	<b>78,551.5</b>	<b>435.6</b>	<b>78,987.1</b>	<b>69,074.9</b>	<b>69,074.9</b>	<b>9,912.2</b>
Protección Ambiental			-	-	-	-
Vivienda y Servicios a la Comunidad			-	-	-	-
Salud			-	-	-	-
Recreación, Cultura y Otras Manifestaciones Sociales			-	-	-	-
Educación	78,551.5	435.6	78,987.1	69,074.9	69,074.9	9,912.2
Protección Social			-	-	-	-
Otros Asuntos Sociales			-	-	-	-
<b>Desarrollo Económico</b>	-	-	-	-	-	-
Asuntos Económicos, Comerciales y Laborales en General			-	-	-	-
Agropecuaria, Silvicultura, Pesca y Caza			-	-	-	-
Combustibles y Energía			-	-	-	-
Minería, Manufacturas y Construcción			-	-	-	-
Transporte			-	-	-	-
Comunicaciones			-	-	-	-
Turismo			-	-	-	-
Ciencia, Tecnología e Innovación			-	-	-	-
Otras Industrias y Otros Asuntos Económicos			-	-	-	-
<b>Otras no Clasificadas en Funciones Anteriores</b>	-	<b>1,481.5</b>	<b>1,481.5</b>	<b>605.7</b>	<b>605.7</b>	<b>875.8</b>
Transacciones de la Deuda Pública / Costo Financiero de la Deuda			-	-	-	-
Transferencias, Participaciones y Aportaciones entre Diferentes Niveles y Órdenes de Gobierno			-	-	-	-
Saneamiento del Sistema Financiero			-	-	-	-
Adeudos de Ejercicios Fiscales Anteriores		1,481.5	1,481.5	605.7	605.7	875.8
<b>Total del Gasto</b>	<b>78,551.5</b>	<b>1,917.1</b>	<b>80,468.6</b>	<b>69,680.6</b>	<b>69,680.6</b>	<b>10,788.0</b>

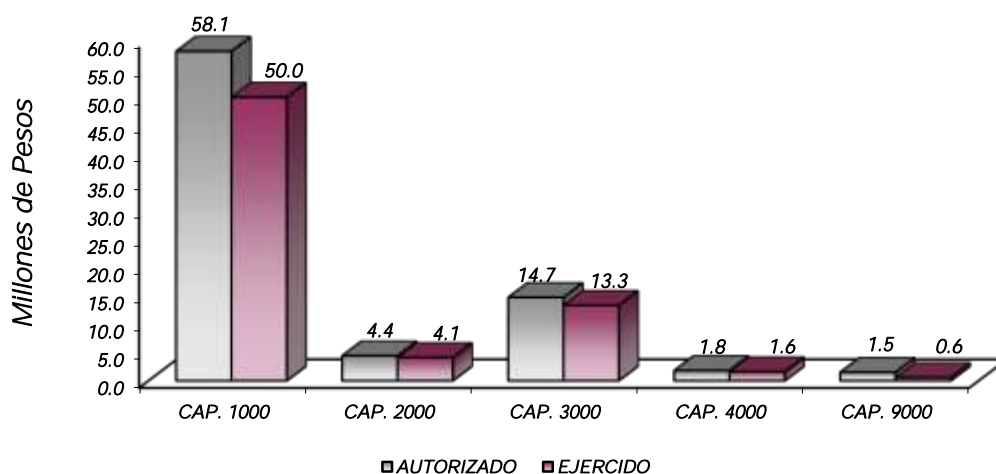
Tecnológico de Estudios Superiores de Huixquilucan  
Endeudamiento Neto  
Del 1 de Enero al 31 de Diciembre de 2022  
(Miles de Pesos)

Identificación de Crédito o Instrumento	Contratación/Colocación	Amortización	Endeudamiento Neto
	A	B	C = A - B
Créditos Bancarios			
			-
			-
			-
			-
			-
			-
Total Créditos Bancarios	-	-	-
Otros Instrumentos de Deuda			
			-
			-
			-
			-
			-
Total Otros Instrumentos de Deuda	-	-	-
TOTAL	-	-	-

Tecnológico de Estudios Superiores de Huixquilucan  
Intereses de la Deuda  
Del 1 de Enero al 31 de Diciembre de 2022  
(Miles de Pesos)

Identificación de Crédito o Instrumento	Devengado	Pagado
Créditos Bancarios		
Total de Intereses de Créditos Bancarios	-	-
Otros Instrumentos de Deuda		
Total de Intereses de Otros Instrumentos de Deuda	-	-
TOTAL	-	-

Tecnológico de Estudios Superiores de Huixquilucan								
EGRESOS POR CAPÍTULO								
(Miles de Pesos)								
EGRESOS	AUTORIZADO	ASIGNADO	PRESUPUESTO 2022		TOTAL AUTORIZADO	EJERCIDO	VARIACIÓN	
			ASIGNACIONES Y/O AMPLIACIONES	REDUCCIONES Y/O DISMINUCIONES			IMPORTE	%
Servicios Personales	54,252.4	57,928.8	6,319.0	6,144.6	58,103.2	49,980.6	8,122.6	14.0
Materiales y Suministros	4,543.0	4,601.3	1,937.9	2,151.4	4,387.8	4,112.8	275.0	6.3
Servicios Generales	13,513.4	14,256.8	5,379.2	4,904.5	14,731.5	13,345.1	1,386.4	9.4
Transferencias, Asignaciones, Subsidios y Otras Ayudas	1,764.6	1,764.6	715.1	715.1	1,764.6	1,636.4	128.2	7.3
Deuda Pública			1,481.5		1,481.5	605.7	875.8	59.1
<b>T O T A L</b>	<b>74,073.4</b>	<b>78,551.5</b>	<b>15,832.7</b>	<b>13,915.6</b>	<b>80,468.6</b>	<b>69,680.6</b>	<b>10,788.0</b>	<b>13.4</b>



## NOTAS AL PRESUPUESTO DE EGRESOS

### EGRESOS

Se tuvo un presupuesto inicial de 78 millones 551.5 miles de pesos, teniendo ampliaciones y traspasos netos de más por 1 millón 917.1 miles de pesos, con lo que se determinó un presupuesto modificado de 80 millones 468.6 miles de pesos, de los cuales se ejercieron 69 millones 680.6 miles de pesos, teniendo un subejercido de 10 millones 788 mil pesos, equivalente al 13.4 por ciento, respecto al monto autorizado.



### SERVICIOS PERSONALES

El presupuesto autorizado inicial de este capítulo fue de 57 millones 928.8 miles de pesos, teniendo ampliaciones y traspasos netos de más por 174.4 miles de pesos, obteniendo un presupuesto modificado de 58 millones 103.2 miles de pesos, el importe ejercido fue de 49 millones 980.6 miles de pesos, obteniendo un subejercido de 8 millones 122.6 miles de pesos, lo que representó el 14 por ciento menos respecto al monto autorizado.

### MATERIALES Y SUMINISTROS

El presupuesto autorizado inicial de este capítulo fue de 4 millones 601.3 miles de pesos, teniendo ampliaciones y traspasos netos de menos por 213.5 miles de pesos, obteniendo un presupuesto modificado de 4 millones 387.8 miles de pesos, de los cuales se ejercieron 4 millones 112.8 miles de pesos, obteniendo un subejercido de 275 mil pesos, equivalente al 6.3 por ciento respecto al monto autorizado.

### SERVICIOS GENERALES

El presupuesto autorizado inicial de este capítulo fue de 14 millones 256.8 miles de pesos, teniendo ampliaciones y traspasos netos de más por 474.7 miles de pesos, obteniendo un presupuesto modificado de 14 millones 731.5 miles de pesos, el importe ejercido fue de 13 millones 345.1 miles de pesos, obteniendo un subejercido de 1 millón 386.4 miles de pesos, lo que representó el 9.4 por ciento menos respecto al monto autorizado.

### TRANSFERENCIAS, ASIGNACIONES, SUBSIDIOS Y OTRAS AYUDAS

El presupuesto autorizado inicial de este capítulo fue de 1 millón 764.6 miles de pesos, ejerciéndose 1 millón 636.4 miles de pesos, obteniendo un subejercido de 128.2 miles de pesos, lo que representó el 7.3 por ciento respecto al monto autorizado.

### DEUDA PÚBLICA

Se autorizó una ampliación presupuestal para el pago de pasivos derivados de erogaciones devengadas y pendientes de ejercicios anteriores por 1 millón 481.5 miles de pesos, ejerciéndose 605.7 miles de pesos.

CUENTA PÚBLICA DEL GOBIERNO, ORGANISMOS AUXILIARES Y AUTÓNOMOS DEL ESTADO DE MÉXICO 2022

INFORMACIÓN PRESUPUESTAL

Tecnológico de Estudios Superiores de Huxquillucan  
EGRESOS POR OBJETO DEL GASTO  
(Miles de Pesos)

CAPÍTULO Y OBJETO DEL GASTO	PRESUPUESTO 2022				TOTAL AUTORIZADO	EJERCIDO	VARIACIÓN
	AUTORIZADO	ASIGNADO	ASIGNACIONES Y/O AMPLIACIONES	REDUCCIONES Y/O DISMINUCIONES			
<b>SERVICIOS PERSONALES</b>	<b>54,252.4</b>	<b>57,928.8</b>	<b>6,319.0</b>	<b>6,144.6</b>	<b>58,103.2</b>	<b>49,980.6</b>	<b>8,122.6</b>
Sueldo Base	28,184.1	31,860.5	1,126.3	3,111.7	29,875.1	27,227.0	2,648.1
Prima por Años de Servicio	2,188.7	2,188.7	340.1	37.3	2,491.5	2,315.3	176.2
Prima Vacacional	3,617.6	3,617.6	3.0	1,262.6	2,358.0	1,615.5	742.5
Aguinaldo	3,693.7	3,693.7	841.4	68.7	4,466.4	4,466.0	.4
Compensación por Retabulación	364.3	364.3	233.6	20.5	577.4	555.6	21.8
Gratificación	343.0	343.0	1,196.4	306.9	1,232.5	1,215.2	17.3
Gratificación por Convenio	661.0	661.0	203.4	15.9	848.5	783.9	64.6
Labores docentes	207.6	207.6	101.6	23.4	285.8	216.1	69.7
Aportaciones de Servicio de Salud	2,946.7	2,946.7	430.5		3,377.2	3,099.0	278.2
Aportaciones al Sistema Solidario de Reparto	2,219.3	2,219.3	281.4		2,500.7	2,306.7	194.0
Aportaciones del Sistema de Capitalización Individual	564.7	564.7	39.4		604.1	541.8	62.3
Aportaciones para Financiar los Gastos Generales de Administración del ISSEMyM	314.6	314.6		19.6	295.0	270.0	25.0
Aportaciones para Riesgo de Trabajo	527.3	527.3	903.8		1,431.1	1,319.4	111.7
Seguros y Fianzas	169.4	169.4	-79.5	10.4	79.5		79.5
Cuotas para Fondo de Retiro	621.6	621.6	-1.5		620.1	307.7	312.4
Seguro de Separación Individualizado	1,932.9	1,932.9		184.6	1,748.3	619.0	1,129.3
Indemnización por accidentes de trabajo	.4	.4			.4		.4
Liquidaciones por Indemnizaciones, por Sueldos y Salarios Caidos			536.4		536.4	536.4	
Otros Gastos Derivados de Convenio	570.3	570.3			570.3	215.6	354.7
Becas Institucionales	323.0	323.0		323.0			
Dispensa	3,983.0	3,983.0		757.0	3,226.0	1,931.1	1,294.9
Reconocimiento a Servidores Públicos	819.2	819.2	162.7	3.0	978.9	439.3	539.6
<b>MATERIALES Y SUMINISTROS</b>	<b>4,543.0</b>	<b>4,601.3</b>	<b>1,937.9</b>	<b>2,151.4</b>	<b>4,387.8</b>	<b>4,112.8</b>	<b>275.0</b>
Materiales y Útiles de Oficina	253.1	311.4	26.3	27.1	310.6	286.0	24.6
Material y Útiles de Imprenta y Reproducción	39.6	39.6	6.1	19.4	26.3	26.3	
Materiales y Útiles para el Procesamiento en Equipos y Bienes Informáticos	333.6	333.6	243.5	197.9	379.2	320.7	58.5
Material y Enseres de Limpieza	279.5	279.5	123.9	45.9	357.5	309.2	48.3
Material Didáctico	349.7	349.7	-13.6	29.8	306.3	306.3	
Material para Identificación y Registro			43.4	.9	42.5	42.5	
Productos Alimenticios para Personas	4.3	4.3	178.4	45.5	137.2	116.9	20.3
Utensilios para el Servicio de Alimentación			2.4		2.4	2.4	
Materias Primas y Materiales de Producción	51.5	51.5	-24.8	1.9	24.8	24.8	
Productos minerales no metálicos			600.0	61.3	538.7	538.7	
Cemento y productos de concreto			4.2		4.2	4.2	
Madera y productos de madera			3.5		3.5	3.5	
Vidrio y productos de vidrio			25.0	3.6	21.4	21.4	
Material Eléctrico y Electrónico	126.5	126.5	134.3	92.0	168.8	156.6	12.2
Artículos metálicos para la construcción	130.9	130.9	94.9	87.8	138.0	138.0	
Materiales Complementarios	44.6	44.6	-2.6	42.0			
Material de Señalización	9.0	9.0	3.3	9.0	3.3	3.3	
Árboles y Plantas de Ornato			5.2		5.2	5.2	
Materiales de Construcción	1,393.9	1,393.9	29.0	1,147.1	275.8	255.9	19.9
Estructuras y manufacturas para todo tipo de construcción			25.0	.3	24.7	24.7	
Sustancias Químicas	240.2	240.2	-19.8		220.4	220.4	.0
Plaguicidas abonos y fertilizantes	35.4	35.4	8.3	6.0	37.7	30.4	7.3
Medicinas y Productos Farmacéuticos	25.2	25.2	38.4	4.1	59.5	54.0	5.5
Materiales, Accesorios y Suministros Médicos	93.9	93.9	-2	67.0	26.7	26.7	.0
Materiales accesorios y suministros de laboratorio	276.4	276.4	-62.0		214.4	214.1	.3
Fibras sintéticas hules plásticos y derivados	.2	.2	.2		.4	.4	
Combustibles, Lubricantes y Aditivos	445.2	445.2	-132.6	.5	312.1	280.7	31.4
Vestuario y Uniformes	70.2	70.2	412.3	33.6	448.9	448.9	
Prendas de Seguridad y Protección Personal	15.0	15.0	69.5	32.9	51.6	51.6	
Artículos Deportivos	23.4	23.4	-1.2	12.7	9.5		9.5
Refacciones, Accesorios y Herramientas	147.7	147.7	-1.4	85.1	61.2	47.8	13.4
Refacciones y Accesorios Menores de Edificios	18.3	18.3	.9	9.7	7.7		0
Refacciones y Accesorios para Equipo de Computo	101.8	101.8	69.4	72.8	98.4	79.9	18.5
Refacciones y Accesorios Menores para Equipo de Transporte	5.3	5.3	7.9	1.0	12.2	6.9	5.3
Artículos para la Extinción de Incendios	28.6	28.6	42.6	14.5	56.7	56.7	
<b>SERVICIOS GENERALES</b>	<b>13,513.4</b>	<b>14,256.8</b>	<b>5,379.2</b>	<b>4,904.6</b>	<b>14,731.5</b>	<b>13,345.1</b>	<b>1,386.4</b>
Servicio de Energía Eléctrica	1,477.8	2,221.2	52.5	1,277.9	995.8	877.6	118.2
Gas	2.0	2.0	16.8		18.8	18.8	
Servicio de Agua			38.1		38.1	38.1	
Servicio de Telefonía Convencional	118.0	118.0	-7.8	3.6	106.6	85.5	21.1
Servicios de Acceso a Internet	480.0	480.0		126.5	353.5	306.3	47.2
Servicio Postal y Telegráfico	5.6	5.6	.6	5.6	.6	.6	.0
Asesorías Asociadas a Convenios o Acuerdos	1,015.7	1,015.7	-54.1	169.5	792.1	710.8	81.3
Servicios Informáticos			15.0		15.0	15.0	
Capacitación	1,073.2	1,073.2	40.2	784.7	328.7	328.7	.0
Servicios de Apoyo Administrativo y Fotocopiado	66.4	66.4		44.8	21.6		13.5
Impresiones de Documentos Oficiales para la Prestación de Servicios Públicos,	49.9	49.9	75.2	39.5	85.6	85.6	
Identificación, Formatos Administrativos y Fiscal							
Servicios de Impresión de Documentos Oficiales	30.6	30.6	39.6	29.1	41.1	41.1	
Servicios de Vigilancia	4,482.0	4,482.0		407.8	4,074.2	3,691.4	382.8
Servicios Profesionales			163.3		163.3	163.3	
Servicios Bancarios y Financieros	83.7	83.7	33.5	2.3	114.9	109.9	5.0
Seguros y Fianzas	665.8	665.8	633.2		1,299.0	982.8	316.2
Fletes y Maniobras			25.8		25.8	25.8	
Reparación, Mantenimiento e Instalación de Mobiliario y Equipo de Oficina	28.5	28.5	223.7	243.2	9.0		9.0

T E S H

CAPÍTULO Y OBJETO DEL GASTO	P R E S U P U E S T O 2 0 2 2				TOTAL AUTORIZADO	EJERCIDO	VARIACIÓN
	AUTORIZADO	ASIGNADO	ASIGNACIONES Y/O AMPLIACIONES	REDUCCIONES Y/O DISMINUCIONES			
Reparación, Instalación y Mantenimiento de Bienes Informáticos Microfilmación y Tecnologías de la Información	811.3	811.3	212.9	865.8	158.4	48.0	110.4
Reparación y Mantenimiento para Equipo y Redes de Tele y Radio Transmisión			17.2		17.2	17.2	
Reparación, Instalación y Mantenimiento de Equipo Médico y de Laboratorio	222.0	222.0	1,697.6	840.5	1,079.1	1,023.0	56.1
Reparación y Mantenimiento de Vehículos Terrestres, Aéreos y Lacustres	122.0	122.0	212.1	1.6	332.5	263.4	69.1
Reparación, Instalación y Mantenimiento de Máquinaria, Equipo Instrumental y Diversos	284.1	284.1	840.0	7.7	1,116.4	1,106.6	9.8
Servicios de Lavandería, Limpieza e Higiene	1,288.4	1,288.4	357.2		1,645.6	1,530.9	114.7
Publicaciones Oficiales y de Información en General para Difusión	34.3	34.3	12.5		46.8	28.5	18.3
Gastos de publicidad en materia comercial	30.0	30.0	33.7	30.0	33.7	33.7	
Gastos de traslado por vía terrestre	11.7	11.7		7.8	3.9		3.9
Gastos de alimentación en territorio nacional	2.3	2.3	24.8	8.0	19.1	19.1	
Gastos de hospedaje en territorio nacional			1.8		1.8	1.8	
Gastos de ceremonias oficiales y de orden social			205.2		205.2	204.0	1.2
Congresos y convenciones			16.1	.5	15.6	15.6	.0
Exposiciones y ferias			11.2		11.2	11.2	
Otros impuestos y derechos	125.4	125.4	149.1	2.3	272.2	263.6	8.6
Impuesto sobre erogaciones por remuneraciones al trabajo personal	999.8	999.8	286.9	2.9	1,283.8	1,283.8	.0
Gastos de servicios menores			5.3		5.3	5.3	
Estudios y análisis clínicos	2.9	2.9		2.9			
<b>TRANSFERENCIAS, ASIGNACIONES, SUBSIDIOS Y OTRAS AYUDAS</b>	<b>1,764.6</b>	<b>1,764.6</b>	<b>715.1</b>	<b>715.1</b>	<b>1,764.6</b>	<b>1,636.4</b>	<b>128.2</b>
Cooperaciones y ayudas	15.3	15.3		15.3			
Gastos relacionados con actividades culturales deportivas y de ayuda extraordinaria	423.9	423.9	552.1	55.0	921.0	919.0	2.0
Gastos por servicios de traslado de personas	413.2	413.2	58.0	104.5	366.7	342.0	24.7
Capacitación	912.2	912.2	105.0	540.3	476.9	375.4	101.5
<b>DEUDA PÚBLICA</b>			<b>1,481.5</b>		<b>1,481.5</b>	<b>605.7</b>	<b>875.8</b>
Por el Ejercicio Inmediato Anterior			605.7		605.7	605.7	
Por Ejercicios Anteriores			875.8		875.8		875.8
<b>T O T A L</b>	<b>74,073.4</b>	<b>78,551.5</b>	<b>15,832.7</b>	<b>13,915.6</b>	<b>80,468.6</b>	<b>69,680.6</b>	<b>10,788.0</b>



# INFORMACIÓN PROGRAMÁTICA



## T E S H

Tecnológico de Estudios Superiores de Huixquilucan  
Gasto por Categoría Programática  
Del 1 de Enero al 31 de Diciembre de 2022  
(Miles de Pesos)

Concepto	Egresos					Subejercicio 6=(3 - 4)
	Aprobado	Ampliaciones/ (Reducciones)	Modificado	Devengado	Pagado	
	1	2	3=(1 + 2)	4	5	
<b>Programas</b>	<b>78,551.5</b>	<b>435.6</b>	<b>78,987.1</b>	<b>69,074.9</b>	<b>69,074.9</b>	<b>9,912.2</b>
<b>Subsidios: Sector Social y Privado o Entidades Federativas y Municipios</b>	-	-	-	-	-	-
Sujetos a Reglas de Operación			-			-
Otros Subsidios			-			-
<b>Desempeño de las Funciones</b>	<b>78,551.5</b>	<b>435.6</b>	<b>78,987.1</b>	<b>69,074.9</b>	<b>69,074.9</b>	<b>9,912.2</b>
Prestación de Servicios Públicos	78,551.5	435.6	78,987.1	69,074.9	69,074.9	9,912.2
Provisión de Bienes Públicos			-			-
Planeación, Seguimiento y Evaluación de Políticas Públicas			-			-
Promoción y Fomento			-			-
Regulación y Supervisión			-			-
Funciones de las Fuerzas Armadas (Únicamente Gobierno Federal)			-			-
Específicos			-			-
Proyectos de Inversión			-			-
<b>Administrativos y de Apoyo</b>	-	-	-	-	-	-
Apoyo al Proceso Presupuestario y para Mejorar la Eficiencia Institucional			-			-
Apoyo a la Función Pública y al Mejoramiento de la Gestión			-			-
Operaciones Ajenas			-			-
<b>Compromisos</b>	-	-	-	-	-	-
Obligaciones de Cumplimiento de Resolución Jurisdiccional			-			-
Desastres Naturales			-			-
<b>Obligaciones</b>	-	-	-	-	-	-
Pensiones y Jubilaciones			-			-
Aportaciones a la Seguridad Social			-			-
Aportaciones a Fondos de Estabilización			-			-
Aportaciones a Fondos de Inversión y Reestructura de Pensiones			-			-
<b>Programa de Gasto Federalizado (Gobierno Federal)</b>	-	-	-	-	-	-
Gasto Federalizado			-			-
<b>Participaciones a Entidades Federativas y Municipios</b>			-			-
<b>Costo Financiero, Deuda o Apoyos a Deudores y Ahorradores de la Banca</b>			-			-
<b>Adeudos de Ejercicios Fiscales Anteriores</b>		<b>1,481.5</b>	<b>1,481.5</b>	<b>605.7</b>	<b>605.7</b>	<b>875.8</b>
<b>Total del Gasto</b>	<b>78,551.5</b>	<b>1,917.1</b>	<b>80,468.6</b>	<b>69,680.6</b>	<b>69,680.6</b>	<b>10,788.0</b>

El Plan de Desarrollo del Estado de México 2017-2023, es un instrumento prospectivo con una visión hacia 2030. En él se concentran las bases para la elaboración de los programas sectoriales, especiales y regionales que delinearán de manera más puntual y detallada los pasos para el cumplimiento de los objetivos establecidos, así como los planes específicos de inversión que permitirán realizar la proyección de los recursos financieros. Este esfuerzo colectivo plasma los retos y desafíos de la agenda gubernamental con un profundo sentido de responsabilidad y con el compromiso de lograr un desarrollo democrático.

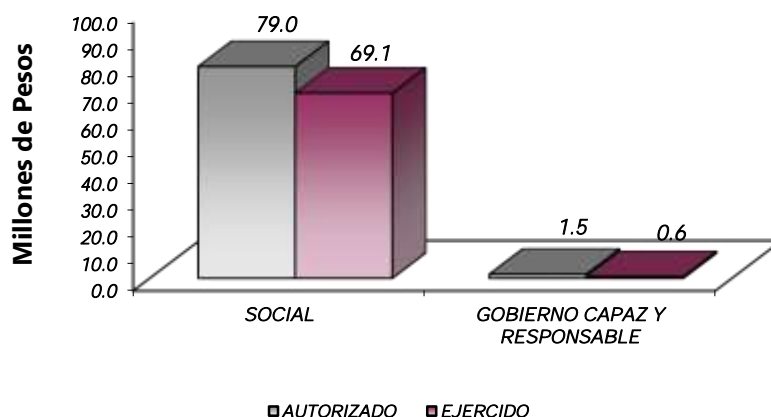
## PILAR SOCIAL

Programas de nueva generación para disminuir la desigualdad. El Gobierno del Estado de México considera prioritario desarrollar y conservar familias fuertes, promover el empleo y proteger el ingreso, particularmente el de las mujeres. En correspondencia con la Agenda 2030, el logro de estos propósitos influirá directa e indirectamente el cumplimiento de las metas globales que contribuirán a disminuir la pobreza y el hambre; procurarán el acceso a una vivienda y a servicios básicos adecuados; reducirán las desigualdades y la discriminación; promoverán una educación inclusiva, equitativa y de calidad, así como una vida sana y en general el bienestar. Diagnóstico: Pobreza y Hambre en el Estado de México.

## GOBIERNO CAPAZ Y RESPONSABLE

El reto de los gobiernos actuales versa sobre la eficacia en solucionar los problemas endémicos que aquejan a las sociedades modernas y uno de los mayores retos es hacerlo con apego al Estado de Derecho, ya que éste aporta las normas y los valores fundamentales que rigen la convivencia social, así como los derechos y obligaciones de los actores sociales y políticos.

Tecnológico de Estudios Superiores de Huixquilucan									
EGRESOS POR PILAR Y/O EJE TRANSVERSAL									
(Miles de Pesos)									
PILAR Y/O EJE TRANSVERSAL	AUTORIZADO	ASIGNADO	PRESUPUESTO 2022		TOTAL AUTORIZADO	EJERCIDO	VARIACIÓN		
			ASIGNACIONES Y/O AMPLIACIONES	REDUCCIONES Y/O DISMINUCIONES			IMPORTE	%	
Social	74,073.4	78,551.5	14,351.2	13,915.6	78,987.1	69,074.9	9,912.2	12.5	
Gobierno Capaz y Responsable			1,481.5		1,481.5	605.7	875.8	59.1	
<b>T O T A L</b>	<b>74,073.4</b>	<b>78,551.5</b>	<b>15,832.7</b>	<b>13,915.6</b>	<b>80,468.6</b>	<b>69,680.6</b>	<b>10,788.0</b>	<b>13.4</b>	





FINALIDAD

GOBIERNO

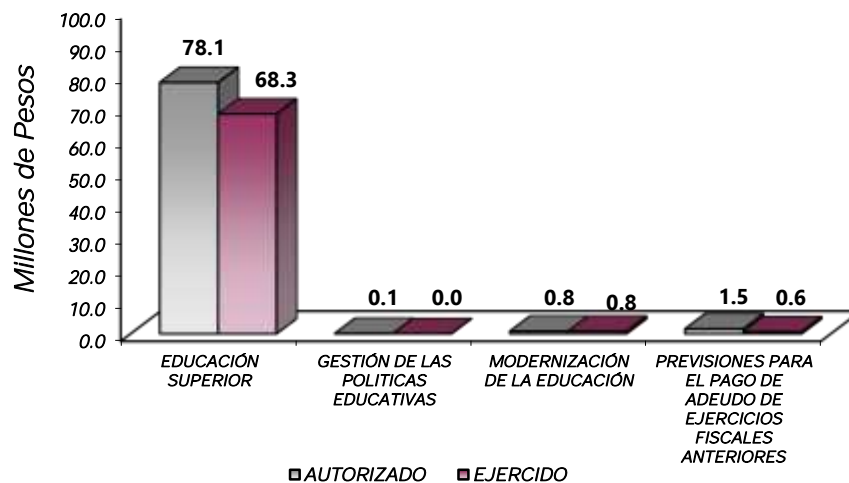
DESARROLLO SOCIAL

En esta finalidad se avanzara en la provisión de servicios a la población en materia de Protección Social, Educación, Salud, Vivienda y Servicios a la Comunidad, con lo que se apoyara fundamentalmente la consecución de las Metas Nacionales México Incluyente y México con Educación de Calidad.

La prospectiva en el Sistema Educativo será consolidar como verdadera balanza de desarrollo social, la educación tecnológica superior, bajo las siguientes consideraciones:

- Ampliar la cobertura de los servicios educativos, especialmente en el nivel medio superior y superior, bajo los criterios de flexibilidad y pertinencia.
- Fortalecer la vinculación entre la educación media superior y superior en sus diversas modalidades, con las necesidades sociales y del aparato productivo de la Entidad.

Tecnológico de Estudios Superiores de Hulxquillucan EGRESOS POR PROGRAMA (Miles de Pesos)									
PROGRAMA	AUTORIZADO	P R E S U P U E S T O 2 0 2 2				TOTAL AUTORIZADO	EJERCIDO	VARIACIÓN	
		ASIGNADO	ASIGNACIONES Y/O AMPLIACIONES	REDUCCIONES Y/O DISMINUCIONES	IMPORTE			%	
Educación Superior	73,048.4	77,526.5	14,123.5	13,594.5	78,055.5	68,251.8	9,803.7	12.6	
Gestión de las Políticas Educativas	85.9	85.9	25.5	5.2	106.2	44.9	61.3	57.7	
Modernización de la Educación	939.1	939.1	202.2	315.9	825.4	778.2	47.2	5.7	
Previsiones para el Pago de Adeudos de Ejercicios Fiscales Anteriores			1,481.5		1,481.5	605.7	875.8	59.1	
	<b>74,073.4</b>	<b>78,551.5</b>	<b>16,832.7</b>	<b>13,915.6</b>	<b>80,468.6</b>	<b>69,680.6</b>	<b>10,788.0</b>	<b>13.4</b>	



## AVANCE OPERATIVO-PROGRAMÁTICO Y PRESUPUESTAL

### METAS PROGRAMADAS Y ALCANZADAS

#### GOBIERNO SOLIDARIO

#### 02050301 EDUCACIÓN SUPERIOR

##### 020503010101 EDUCACIÓN SUPERIOR TECNOLÓGICA

**Fomentar que los Estudiantes Egresen de sus Estudios de Tipo Superior en el Ciclo Escolar.** Un total de 150 estudiantes de los diferentes programas educativos concluyeron sus estudios para el ciclo escolar 2021–2022 Por lo que se cumplió en un 100 por ciento.

**Atender a la Matrícula de Educación Superior para Contribuir en la Disminución de las Divergencias entre la Oferta y la Demanda Educativa.** Para el Tecnológico es prioridad brindar un servicio educativo de calidad a los jóvenes que desean cursar sus estudios a nivel licenciatura o ingeniería, en este sentido se logró atender una matrícula de 2 mil 569, para el ciclo escolar 2021-2022. Por lo que se cumplió en un 100 por ciento.

**Atender a los Estudiantes de Nuevo Ingreso de Educación Superior para Contribuir en la Disminución de Divergencias entre la Oferta y Demanda Educativa.** Referente a los estudiantes de nuevo ingreso el TES Huixquilucan, durante el ejercicio 2022 se atendió un total de 720 jóvenes de las diferentes carreras, cumpliéndose la meta en un 100 por ciento.

**Realizar Acciones de Formación Integral, para Desarrollar Capacidades, Valores y Habilidades Profesionales.** Para el ejercicio 2022 se programaron 8 acciones culturales y deportivas, dando cumplimiento a la meta en un 100 por ciento. Lo anterior, con el objetivo de fortalecer el desarrollo pleno de todas las potencialidades del ser humano; es decir, aunado a la formación académica, se promueve el crecimiento armónico de la persona desde su riqueza interior, la salud de su cuerpo y su convivencia con los demás.

**Realizar Acciones para Fomentar una Cultura Emprendedora.** La meta se logró en un 100 por ciento, con 2 acciones que fomentaron la cultura emprendedora entre la comunidad estudiantil.

**Acreditar Programas Educativos en Educación Superior, para Mejorar la Calidad.** En relación al mejoramiento de la calidad educativa dentro del TES Huixquilucan, para el ejercicio 2022, se logró la acreditación de 6 programas educativos: dando un total de 5 programas educativos acreditados, cumpliéndose en un 83.3 por ciento.

**Fomentar que los Egresados se Titulen.** Para el Tecnológico es de suma importancia elevar el índice de estudiantes titulados por ello, para el periodo 2022 se titularon 120 egresados. La meta alcanzada fue de un 109 por ciento.

**Lograr Certificaciones en Educación Superior para Mejorar la Calidad.** Para el año 2022 se programó como meta la certificación de 1 proceso, cumpliendo en un 100 por ciento con la meta. En este sentido, la mejora continua en el logro de nuevos requerimientos observables por la comunidad Tecnológica.

**Impulsar la Capacitación o Actualización del Personal Docente para Mejorar la Formación Académica.** Para el Tecnológico es de suma importancia fortalecer a la comunidad docente, por ello en el Programa de Capacitación 2022 Docente beneficio a 53 docentes a través de capacitaciones en línea de los diferentes programas educativos ofertados en el TES Huixquilucan. La meta se cumplió en un 81.5 por ciento.

**Evaluar al Personal Docente con la Finalidad de Encontrar Áreas de Oportunidad para Mejorar su Desempeño.** El 100 por ciento de los docentes fueron evaluados, con la participación por la participación de la comunidad estudiantil del Tecnológico. La meta alcanzada fue de 83 docentes evaluados, por lo que se cumplió en un 97.6 por ciento de lo programado.

**Impulsar la Capacitación del Personal Directivo y Administrativo para el Fortalecimiento Institucional.** Con la finalidad de mantener actualizado al personal administrativo, ante diferentes situaciones que se pudieran afrontar en la institución, para este ejercicio se logró capacitar a 58 personas adscritas al Tecnológico por lo que se cumplió en un 100 por ciento.

**Desarrollar Proyectos de Investigación para Atender las Necesidades de Desarrollo Tecnológico, Económico y Social.** En lo que refiere a proyectos de investigación la meta se cumplió al 100 por ciento, desarrollando 2 proyectos en las diferentes líneas de producto e innovación.

**Realizar la Publicación de Documentos Derivados de la Investigación para su Divulgación.** En relación a divulgación en la publicación de proyectos de investigación que favorece la transparencia y la ética en la publicación científica, para el ejercicio 2022 se logró la publicación de 2 proyectos de investigación. Logrando el 100 por ciento de la meta programada.

## 02050601 GESTIÓN DE LAS POLÍTICAS EDUCATIVAS

### 020506010204 VINCULACIÓN CON EL SECTOR PRODUCTIVO

**Realizar Acciones de Vinculación y Extensión que Permitan Establecer Lazos de Colaboración con los Sectores Público, Privado y Social.** Se programó como meta 3 acciones, dando cumplimiento en un 100 por ciento. En este contexto el Tecnológico desempeña una función estratégica para fortalecer la vinculación del proceso educativo, con los sectores sociales y económicos, lo que ha permitido integrar grupos y espacios de trabajo para generar dinámicas de colaboración y coparticipación con la comunidad estudiantil.

**Operar Convenios con los Sectores, Público, Privado y Social para Fortalecer los Lazos de Colaboración Institucional.** Durante el ejercicio 2022 Se programó la firma de 15 nuevos convenios, logrando la consolidación de 15 convenios con distintas unidades económicas. Cumpliendo la meta en un 100 por ciento.

**Atender Estudiantes en Educación Dual para Desarrollar Aptitudes y Habilidades en Unidades Económicas.** En el año 2022, se atendió con 53 estudiantes inscritos en el Modelo de Dual, con la finalidad de un mejor aprovechamiento profesional y laboral de dichos estudiantes, teniendo una meta al 100 por ciento.

**Contactar Egresados en Educación Superior para Identificar su Situación Profesional.** Para el año 2022 se contactó a 96 egresados correspondientes a las generaciones de años anteriores. Cumpliendo la meta en un 100 por ciento.

## 02050602 – MODERNIZACIÓN DE LA EDUCACIÓN

### 020506020101 FORTALECIMIENTO DE LA CALIDAD EDUCATIVA

**Impulsar la Participación de Estudiantes de Educación Superior en Procesos de Certificación en el Idioma Inglés para el Desarrollo de Competencias.** Se logró la meta en 50 por ciento, con solo un proceso de certificación durante el ejercicio fiscal 2022.

### 020506020104 TECNOLOGÍA APLICADA A LA EDUCACIÓN

**Destinar Equipo de Cómputo al Proceso de Enseñanza-Aprendizaje en Educación Superior para el Desarrollo de las Habilidades Digitales.** Con la prioridad, actualizar y dar mantenimiento al equipo de cómputo utilizado a fines de la formación profesional de los estudiantes en temas relacionados con las TIC'S Meta 2022. Se destinaron 200 unidades de equipo informático y se logró destinar 220 unidades de equipo informático a estudiantes en formación profesional, obteniendo el 110 por ciento de la meta programada.

**Impulsar la Participación de Estudiantes en Procesos de Certificación en el Uso de Tecnologías del Aprendizaje, Conocimiento, Información y Comunicación para el Desarrollo de Competencias y Habilidades.** Con el propósito de facilitar la integración y las tecnologías de aprendizaje en el proceso de enseñanza para los estudiantes dentro del Tecnológico, se cumplió la meta programada para el año 2022.

T E S H

**Tecnológico de Estudios Superiores de Huixquilucan**  
**Avance Operativo - Programático y Presupuestal**  
**Enero - Diciembre de 2022**

						M E T A S				P R E S U P U E S T O 2 0 2 2 (Miles de Pesos)					
FIN	FUN	SF	PP	SP	Pr	DESCRIPCIÓN	UNIDAD DE MEDIDA	PROGRAMADO	ALCANZADO	AVANCE %	AUTORIZADO ANUAL	EJERCIDO	%		
						<b>GOBIERNO SOLIDARIO</b>									
						<b>GOBIERNO DE LA EDUCACIÓN</b>									
						<b>EDUCACIÓN SUPERIOR</b>									
02	05	03	01	01	01	<b>EDUCACIÓN SUPERIOR TECNOLÓGICA</b>					<b>78,055.6</b>	<b>68,251.8</b>	<b>87.4</b>		
						Fomentar que los Estudiantes Egresen de sus Estudios de Tipo Superior en el Ciclo Escolar	Egresado	150	150	100					
						Atender a la Matricula de Educación Superior para Contribuir en la Disminución de las Divergencias Entre la Oferta y la Demanda Educativa	Estudiante	2,569	2,569	100					
						Atender a los estudiantes de Nuevo Ingreso de Educación Superior para Contribuir en la Disminución de las Divergencias Entre la Oferta y la Demanda Educativa	Estudiante	720	720	100					
						Realizar Acciones de Formación Integral, para Desarrollar Capacidades, Valores y Habilidades Profesionales	Acción	8	8	100					
						Realizar Acciones para Fomentar una Cultura Emprendedora	Acción	2	2	100					
						Acreditar Programas Educativos en Educación Superior para Mejorar la Calidad	Programa	6	5	83					
						Fomentar que los Egresados se Titulen	Documento	110	120	109.1					
						Lograr Certificaciones en Educación Superior para Mejorar la Calidad	Documento	1	1	100					
						Impulsar la Capacitación o Actualización del Personal Docente para Mejorar la Formación Académica	Docente	65	53	82					
						Evaluar al Personal docente con la Finalidad de Encontrar Áreas de Oportunidad para Mejorar su Desempeño	Docente	85	83	97.6					
						Impulsar la Capacitación del Personal Directivo y Administrativo para el Fortalecimiento Institucional	Persona	58	58	100.0					
						Desarrollar Proyectos de Investigación para Atender las Necesidades de Desarrollo Tecnológico, Económico y Social	Proyecto	2	2	100					
						Realizar la Publicación de Documentos Derivados de la Investigación para su Divulgación	Publicación	2	2	100					
						<b>GESTIÓN DE LAS POLÍTICAS EDUCATIVAS</b>									
02	05	06	01	02	04	<b>VINCULACIÓN CON EL SECTOR PRODUCTIVO</b>					<b>50.0</b>	<b>45.0</b>	<b>90.0</b>		
						Realizar Acciones de Vinculación y Extensión que Permitan Establecer Lazos de Colaboración con los Sectores Público, Privado y Social	Acción	3	3	100					
						Operar Convenios con los Sectores, Público, Privado y Social para Formalizar los Lazos de Colaboración Institucional	Convenio	15	15	100					
						Atender Estudiantes en Educación dual para Desarrollar Aptitudes y Habilidades en Unidades Económicas	Estudiante	53	53	100					
						Contactar Egresados en Educación Superior para Identificar su Situación Profesional	Egresado	96	96	100					
						<b>MODERNIZACIÓN DE LA EDUCACIÓN</b>									
02	05	06	02	01	01	<b>FORTALECIMIENTO DE LA CALIDAD EDUCATIVA</b>					<b>646.4</b>	<b>591.1</b>	<b>91.4</b>		
						Impulsar la Participación de Estudiantes de Educación Superior en Procesos de Certificación en el Idioma Inglés para el Desarrollo de Competencias	Estudiante	2	1	50					
02	05	06	02	01	04	<b>TECNOLOGÍA APLICADA A LA EDUCACIÓN</b>					<b>235.1</b>	<b>187.0</b>	<b>79.5</b>		
						Destinar Equipo de Computo al Proceso de Enseñanza-Aprendizaje en Educación Superior para el Desarrollo de las Habilidades Digitales	Equipo de cómputo	200	220	110.0					
						Impulsar la Participación de Estudiantes en Procesos de Certificación en el Uso de Tecnologías del Aprendizaje, Conocimiento, Información y Comunicación para el Desarrollo de Competencias y Habilidades	Estudiante	2	2	100					
						<b>PREVISIONES PARA EL PAGO DE ADEUDOS DE EJERCICIOS FISCALES ANTERIORES</b>									
04	04	04	01	01	01	<b>PASIVOS DERIVADOS DE EROGACIONES DEVENGADAS Y PENDIENTES DE EJERCICIOS ANTERIORES</b>					<b>1,481.5</b>	<b>605.7</b>	<b>40.9</b>		
						Registro de Pagos de Adeudos de Ejercicios Fiscales Anteriores	Documento	1	1	100					
<b>T O T A L</b>											<b>80,468.6</b>	<b>69,680.6</b>	<b>86.6</b>		



# ANEXOS ESTABLECIDOS EN DIFERENTES ORDENAMIENTOS





T E S H

Relación de Bienes Inmuebles que Componen el Patrimonio  
Cuenta Pública 2022  
(Miles de Pesos)

Ente Público: Tecnológico de Estudios Superiores de Huixquillucan

Código	Descripción de Bienes Inmuebles	Valor en Libros
	Terrenos	10,267.9
	Edificios Habitacionales	91,423.1
	Construcciones en Proceso en Bienes de Dominio Público	2,998.7
		<b>104,689.7</b>

Relación de Bienes Muebles que Componen el Patrimonio  
Cuenta Pública 2022  
(Miles de Pesos)

Ente Público: Tecnológico de Estudios Superiores de Huixquillucan

Código	Descripción de Bienes Muebles	Valor en Libros
	Mobiliario y Equipo de Administración	35,111.5
	Mobiliario y Equipo Educativo y Recreativo	3,524.7
	Equipo e Instrumental Médico y de Laboratorio	34,894.3
	Vehículos y Equipo de Transporte	1,317.8
	Otros Bienes Muebles	578.6
		<b>75,426.9</b>

Tecnológico de Estudios Superiores de Huixquilucan  
Cuenta Pública 2022  
Relación de Cuentas Bancarias Productivas Específicas

Fondo, Programa o Convenio	Datos de la Cuenta Bancaria	
	Institución Bancaria	Número de Cuenta
Gasto Operativo	BBVA , S.A.	090
Gasto Operativo	BBVA , S.A.	642
Gasto Operativo	BBVA , S.A.	543
Gasto Operativo	BBVA , S.A.	438
Gasto Operativo	BBVA , S.A.	509

FORMATOS PARA EL CUMPLIMIENTO  
DE LA LEY DE DISCIPLINA FINANCIERA  
DE LAS ENTIDADES FEDERATIVAS  
Y LOS MUNICIPIOS



Tecnológico de Estudios Superiores de Huixquilucan					
Estado de Situación Financiera Detallado - LDF					
Al 31 de Diciembre de 2022 y 2021					
(Cifras en Miles de Pesos)					
Concepto	2022	2021	Concepto	2022	2021
<b>ACTIVO</b>			<b>PASIVO</b>		
<b>Activo Circulante</b>			<b>Pasivo Circulante</b>		
a. Efectivo y Equivalentes (a=a1+a2+a3+a4+a5+a6+a7)	12,074.4	10,017.2	a. Cuentas por Pagar a Corto Plazo (a=a1+a2+a3+a4+a5+a6+a7+a8+a9)	6,150.4	5,612.8
a1) Efectivo			a1) Servicios Personales por Pagar a Corto Plazo		
a2) Bancos/Tesorería	12,074.4	10,017.2	a2) Proveedores por Pagar a Corto Plazo	6,150.4	5,612.8
a3) Bancos/Dependencias y Otros			a3) Contratistas por Obras Públicas por Pagar a Corto Plazo		
a4) Inversiones Temporales (Hasta 3 meses)			a4) Participaciones y Aportaciones por Pagar a Corto Plazo		
a5) Fondos con Afectación Específica			a5) Transferencias Otorgadas por Pagar a Corto Plazo		
a6) Depósitos de Fondos de Terceros en Garantía y/o Administración			a6) Intereses, Comisiones y Otros Gastos de la Deuda Pública por Pagar a Corto Plazo		
a7) Otros Efectivos y Equivalentes			a7) Retenciones y Contribuciones por Pagar a Corto Plazo		
<b>b. Derechos a Recibir Efectivo o Equivalentes (b=b1+b2+b3+b4+b5+b6+b7)</b>	<b>83.6</b>	<b>79.7</b>	a8) Devoluciones de la Ley de Ingresos por Pagar a Corto Plazo		
b1) Inversiones Financieras de Corto Plazo			a9) Otras Cuentas por Pagar a Corto Plazo		
b2) Cuentas por Cobrar a Corto Plazo			b. Documentos por Pagar a Corto Plazo (b=b1+b2+b3)	<b>0.0</b>	<b>0.0</b>
b3) Deudores Diversos por Cobrar a Corto Plazo	83.6	79.7	b1) Documentos Comerciales por Pagar a Corto Plazo		
b4) Ingresos por Recuperar a Corto Plazo			b2) Documentos con Contratistas por Obras Públicas por Pagar a Corto Plazo		
b5) Deudores por Anticipos de la Tesorería a Corto Plazo			b3) Otros Documentos por Pagar a Corto Plazo		
b6) Préstamos Otorgados a Corto Plazo			c. Porción a Corto Plazo de la Deuda Pública a Largo Plazo (c=c1+c2)	<b>0.0</b>	<b>0.0</b>
b7) Otros Derechos a Recibir Efectivo o Equivalentes a Corto Plazo			c1) Porción a Corto Plazo de la Deuda Pública		
<b>c. Derechos a Recibir Bienes o Servicios (c=c1+c2+c3+c4+c5)</b>	<b>0.0</b>	<b>0.0</b>	c2) Porción a Corto Plazo de Arrendamiento Financiero		
c1) Anticipo a Proveedores por Adquisición de Bienes y Prestación de Servicios a Corto Plazo			d. Títulos y Valores a Corto Plazo		
c2) Anticipo a Proveedores por Adquisición de Bienes Inmuebles y Muebles a Corto Plazo			e. Pasivos Diferidos a Corto Plazo (e=e1+e2+e3)	<b>11.3</b>	<b>11.3</b>
c3) Anticipo a Proveedores por Adquisición de Bienes Intangibles a Corto Plazo			e1) Ingresos Cobrados por Adelantado a Corto Plazo		
c4) Anticipo a Contratistas por Obras Públicas a Corto Plazo			e2) Intereses Cobrados por Adelantado a Corto Plazo		
c5) Otros Derechos a Recibir Bienes o Servicios a Corto Plazo			e3) Otros Pasivos Diferidos a Corto Plazo	11.3	11.3
<b>d. Inventarios (d=d1+d2+d3+d4+d5)</b>	<b>0.0</b>	<b>0.0</b>	f. Fondos y Bienes de Terceros en Garantía y/o Administración a Corto Plazo (f=f1+f2+f3+f4+f5+f6)	<b>0.0</b>	<b>0.0</b>
d1) Inventario de Mercancías para Venta			f1) Fondos en Garantía a Corto Plazo		
d2) Inventario de Mercancías Terminadas			f2) Fondos en Administración a Corto Plazo		
d3) Inventario de Mercancías en Proceso de Elaboración			f3) Fondos Contingentes a Corto Plazo		
d4) Inventario de Materias Primas, Materiales y Suministros para Producción			f4) Fondos de Fideicomisos, Mandatos y Contratos Análogos a Corto Plazo		
d5) Bienes en Tránsito			f5) Otros Fondos de Terceros en Garantía y/o Administración a Corto Plazo		
<b>e. Almacenes</b>			f6) Valores y Bienes en Garantía a Corto Plazo		
<b>f. Estimación por Pérdida o Deterioro de Activos Circulantes (f=f1+f2)</b>	<b>0.0</b>	<b>0.0</b>	g. Provisiones a Corto Plazo (g=g1+g2+g3)	<b>0.0</b>	<b>0.0</b>
f1) Estimaciones para Cuentas Incobrables por Derechos a Recibir Efectivo o Equivalentes			g1) Provisión para Demandas y Juicios a Corto Plazo		
f2) Estimación por Deterioro de Inventarios			g2) Provisión para Contingencias a Corto Plazo		
<b>g. Otros Activos Circulantes (g=g1+g2+g3+g4)</b>	<b>0.0</b>	<b>0.0</b>	g3) Otras Provisiones a Corto Plazo		
g1) Valores en Garantía			h. Otros Pasivos a Corto Plazo (h=h1+h2+h3)	<b>0.0</b>	<b>0.0</b>
g2) Bienes en Garantía (excluye depósitos de fondos)			h1) Ingresos por Clasificar		
g3) Bienes Derivados de Embargos, Decomisos, Aseguramientos y Dación en Pago			h2) Recaudación por Participar		
g4) Adquisición con Fondos de Terceros			h3) Otros Pasivos Circulantes		
<b>IA. Total de Activos Circulantes (IA = a + b + c + d + e + f + g)</b>	<b>12,158.0</b>	<b>10,096.9</b>	<b>IIA. Total de Pasivos Circulantes (IIA = a + b + c + d + e + f + g + h)</b>	<b>6,161.7</b>	<b>5,624.1</b>
<b>Activo No Circulante</b>			<b>Pasivo No Circulante</b>		
a. Inversiones Financieras a Largo Plazo			a. Cuentas por Pagar a Largo Plazo		
b. Derechos a Recibir Efectivo o Equivalentes a Largo Plazo			b. Documentos por Pagar a Largo Plazo		
c. Bienes Inmuebles, Infraestructura y Construcciones en Proceso	104,689.7	104,689.7	c. Deuda Pública a Largo Plazo		
d. Bienes Muebles	75,426.9	73,588.3	d. Pasivos Diferidos a Largo Plazo		
e. Activos Intangibles			e. Fondos y Bienes de Terceros en Garantía y/o en Administración a Largo Plazo		
f. Depreciación, Deterioro y Amortización Acumulada de Bienes	-63,390.7	-54,176.9	f. Provisiones a Largo Plazo		
g. Activos Diferidos	1.5	1.5	<b>IIIB. Total de Pasivos No Circulantes (IIIB = a + b + c + d + e + f)</b>	<b>0.0</b>	<b>0.0</b>
h. Estimación por Pérdida o Deterioro de Activos no Circulantes			<b>II. Total del Pasivo (II = IIA + IIIB)</b>	<b>6,161.7</b>	<b>5,624.1</b>
i. Otros Activos no Circulantes			<b>HACIENDA PÚBLICA/PATRIMONIO</b>		
<b>IB. Total de Activos No Circulantes (IB = a + b + c + d + e + f + g + h + i)</b>	<b>116,727.4</b>	<b>124,102.6</b>	<b>IIIA. Hacienda Pública/Patrimonio Contribuido (IIIA = a + b + c)</b>	<b>16,591.2</b>	<b>16,591.2</b>
<b>I. Total del Activo (I = IA + IB)</b>	<b>128,885.4</b>	<b>134,199.5</b>	a. Aportaciones	16,591.2	16,591.2
			b. Donaciones de Capital		
			c. Actualización de la Hacienda Pública/Patrimonio		
			<b>IIIB. Hacienda Pública/Patrimonio Generado (IIIB = a + b + c + d + e)</b>	<b>106,132.6</b>	<b>111,984.2</b>
			a. Resultados del Ejercicio (Ahorro/ Desahorro)	-4,903.4	6,558.8
			b. Resultados de Ejercicios Anteriores	107,251.7	101,641.2
			c. Revalúos	3,784.2	3,784.2
			d. Reservas		
			e. Rectificaciones de Resultados de Ejercicios Anteriores		
			<b>IIIC. Exceso o Insuficiencia en la Actualización de la Hacienda Pública/Patrimonio (IIIC = a + b)</b>	<b>0.0</b>	<b>0.0</b>
			a. Resultado por Posición Monetaria		
			b. Resultado por Tenencia de Activos no Monetarios		
			<b>III. Total Hacienda Pública/Patrimonio (III = IIIA + IIIB + IIIC)</b>	<b>122,723.7</b>	<b>128,676.4</b>
			<b>IV. Total del Pasivo y Hacienda Pública/Patrimonio (IV = II + III)</b>	<b>128,885.4</b>	<b>134,199.5</b>

CUENTA PÚBLICA DEL GOBIERNO, ORGANISMOS AUXILIARES Y AUTÓNOMOS DEL ESTADO DE MÉXICO 2022

Tecnológico de Estudios Superiores de Huixquilucan							
Informe Analítico de la Deuda Pública y Otros Pasivos - LDF							
Al 31 de Diciembre de 2021 y 2022							
Denominación de la Deuda Pública y Otros Pasivos (c)	Saldo al 31 de Diciembre de 2021 (d)	Disposiciones del Período (e)	Amortizaciones del Período (f)	Revaluaciones, Reclasificaciones y Otros Ajustes (g)	Saldo Final del Período (h) h=d+e-f+g	Pago de Intereses del Período (i)	Pago de Comisiones y demás Costos Asociados Durante el Período (j)
<b>1. Deuda Pública (1=A+B)</b>	0.0	0.0	0.0	0.0	0.0		
<b>A. Corto Plazo (A=a1+a2+a3)</b>	0.0	0.0	0.0	0.0	0.0		
a1) Instituciones de Crédito							
a2) Títulos y Valores							
a3) Arrendamientos Financieros							
<b>B. Largo Plazo (B=b1+b2+b3)</b>	0.0	0.0	0.0	0.0	0.0		
b1) Instituciones de Crédito							
b2) Títulos y Valores							
b3) Arrendamientos Financieros							
<b>2. Otros Pasivos</b>	5,624.1				6,161.7		
<b>3. Total de la Deuda Pública y Otros Pasivos (3=1+2)</b>	5,624.1	0.0	0.0	0.0	6,161.7		
<b>4. Deuda Contingente 1 (Informativo)</b>	0.0	0.0	0.0	0.0	0.0		
A. Deuda Contingente 1							
B. Deuda Contingente 2							
C. Deuda Contingente XX							
<b>5. Valor de Instrumentos Bono Cupón Cero 2 (Informativo)</b>	0.0	0.0	0.0	0.0	0.0		
A. Instrumento Bono Cupón Cero 1							
B. Instrumento Bono Cupón Cero 2							
C. Instrumento Bono Cupón Cero XX							

1 Se refiere a cualquier Financiamiento sin fuente o garantía de pago definida, que sea asumida de manera solidaria o subsidiaria por las Entidades Federativas con sus Municipios, organismos descentralizados y empresas de participación estatal mayoritaria y fideicomisos, locales o municipales, y por los Municipios con sus respectivos organismos descentralizados y empresas de participación municipal mayoritaria.

2 Se refiere al valor del Bono Cupón Cero que respalda el pago de los créditos asociados al mismo (Activo).

Obligaciones a Corto Plazo (k)	Monto Contratado (l)	Plazo Pactado (m)	Tasa de Interés (n)	Comisiones y Costos Relacionados (o)	Tasa Efectiva (p)
<b>6. Obligaciones a Corto Plazo (Informativo)</b>					
A. Crédito 1					
B. Crédito 2					
C. Crédito XX					

T E S H

Tecnológico de Estudios Superiores de Huixquilucan Informe Analítico de Obligaciones Diferentes de Financiamientos Al 31 de Diciembre de 2022 (Miles de Pesos)										
Denominación de las Obligaciones Diferentes de Financiamiento (c)	Fecha del Contrato (d)	Fecha de Inicio de Operación del Proyecto (e)	Fecha de Vencimiento (f)	Monto de la Inversión Pactado (g)	Plazo Pactado (h)	Monto Promedio Mensual del Pago de la Contraprestación (i)	Monto Promedio Mensual del Pago de la Contraprestación Correspondiente al Pago de Inversión (j)	Monto Pagado de la Inversión al XX de XXXX de 20XX (k)	Monto Pagado de la Inversión Actualizado al XX de XXXX de 20XX (l)	Saldo Pendiente por Pagar de la Inversión al XX de XXXX de 20XX (m = g - l)
<b>A. Asociaciones Público Privadas (APP's)</b> <b>(A=a+b+c+d)</b>				0.0		0.0	0.0			0.0
a) APP 1										0.0
b) APP 2										0.0
c) APP 3										0.0
d) APP XX										0.0
<b>B. Otros Instrumentos (B=a+b+c+d)</b>				0.0		0.0	0.0			0.0
a) Otro Instrumento 1										0.0
b) Otro Instrumento 2										0.0
c) Otro Instrumento 3										0.0
d) Otro Instrumento XX										0.0
<b>C. Total de Obligaciones Diferentes de Financiamiento (C=A+B)</b>				0.0		0.0	0.0			0.0

CUENTA PÚBLICA DEL GOBIERNO, ORGANISMOS AUXILIARES Y AUTÓNOMOS DEL ESTADO DE MÉXICO 2022

Tecnológico de Estudios Superiores de Huixquilucan			
Balance Presupuestario			
Del 1 de Enero al 31 de Diciembre de 2022			
(Miles de Pesos)			
Concepto	Estimado / Aprobado	Devengado	Recaudado / Pagado
<b>A. Ingresos Totales (A = A1+A2+A3)</b>	<b>78,551.5</b>	<b>79,467.1</b>	<b>79,467.1</b>
A1. Ingresos de Libre Disposición	78,551.5	79,467.1	79,467.1
A2. Transferencias Federales Etiquetadas			
A3. Financiamiento Neto			
<b>B. Egresos Presupuestarios<sup>1</sup> (B = B1+B2)</b>	<b>78,551.5</b>	<b>69,680.6</b>	<b>69,680.6</b>
B1. Gasto No Etiquetado (sin incluir Amortización de la Deuda Pública)	78,551.5	69,680.6	69,680.6
B2. Gasto Etiquetado (sin incluir Amortización de la Deuda Pública)			
<b>C. Remanentes del Ejercicio Anterior (C = C1 + C2)</b>	<b>0.0</b>	<b>0.0</b>	<b>0.0</b>
C1. Remanentes de Ingresos de Libre Disposición Aplicados en el Período			
C2. Remanentes de Transferencias Federales Etiquetadas Aplicados en el Período			
<b>I. Balance Presupuestario (I = A - B + C)</b>	<b>0.0</b>	<b>9,786.5</b>	<b>9,786.5</b>
<b>II. Balance Presupuestario sin Financiamiento Neto (II = I - A3)</b>	<b>0.0</b>	<b>9,786.5</b>	<b>9,786.5</b>
<b>III. Balance Presupuestario sin Financiamiento Neto y sin Remanentes del Ejercicio Anterior (III = II - C)</b>	<b>0.0</b>	<b>9,786.5</b>	<b>9,786.5</b>
Concepto	Aprobado	Devengado	Pagado
<b>E. Intereses, Comisiones y Gastos de la Deuda (E = E1+E2)</b>	<b>0.0</b>	<b>0.0</b>	<b>0.0</b>
E1. Intereses, Comisiones y Gastos de la Deuda con Gasto No Etiquetado			
E2. Intereses, Comisiones y Gastos de la Deuda con Gasto Etiquetado			
<b>IV. Balance Primario (IV = III + E)</b>	<b>0.0</b>	<b>9,786.5</b>	<b>9,786.5</b>
Concepto	Estimado/ Aprobado	Devengado	Recaudado / Pagado
<b>F. Financiamiento (F = F1 + F2)</b>	<b>0.0</b>	<b>0.0</b>	<b>0.0</b>
F1. Financiamiento con Fuente de Pago de Ingresos de Libre Disposición			
F2. Financiamiento con Fuente de Pago de Transferencias Federales Etiquetadas			
<b>G. Amortización de la Deuda (G = G1 + G2)</b>	<b>0.0</b>	<b>0.0</b>	<b>0.0</b>
G1. Amortización de la Deuda Pública con Gasto No Etiquetado			
G2. Amortización de la Deuda Pública con Gasto Etiquetado			
<b>A3. Financiamiento Neto (A3 = F - G)</b>	<b>0.0</b>	<b>0.0</b>	<b>0.0</b>
Concepto	Estimado/ Aprobado	Devengado	Recaudado / Pagado
A1. Ingresos de Libre Disposición	78,551.5	79,467.1	79,467.1
<b>A3.1 Financiamiento Neto con Fuente de Pago de Ingresos de Libre Disposición (A3.1 = F1 - G1)</b>	<b>0.0</b>	<b>0.0</b>	<b>0.0</b>
F1. Financiamiento con Fuente de Pago de Ingresos de Libre Disposición			
G1. Amortización de la Deuda Pública con Gasto No Etiquetado			
<b>B1. Gasto No Etiquetado (sin Incluir Amortización de la Deuda Pública)</b>	<b>78,551.5</b>	<b>69,680.6</b>	<b>69,680.6</b>
C1. Remanentes de Ingresos de Libre Disposición Aplicados en el Período		4,478.1	4,478.1
<b>V. Balance Presupuestario de Recursos Disponibles (V = A1 + A3.1 - B1 + C1)</b>	<b>0.0</b>	<b>14,264.6</b>	<b>14,264.6</b>
<b>VI. Balance Presupuestario de Recursos Disponibles sin Financiamiento Neto (VI = V - A3.1)</b>	<b>0.0</b>	<b>14,264.6</b>	<b>14,264.6</b>
Concepto	Estimado/ Aprobado	Devengado	Recaudado / Pagado
A2. Transferencias Federales Etiquetadas			
<b>A3.2 Financiamiento Neto con Fuente de Pago de Transferencias Federales Etiquetadas (A3.2 = F2 - G2)</b>	<b>0.0</b>	<b>0.0</b>	<b>0.0</b>
F2. Financiamiento con Fuente de Pago de Transferencias Federales Etiquetadas			
G2. Amortización de la Deuda Pública con Gasto Etiquetado			
B2. Gasto Etiquetado (sin incluir Amortización de la Deuda Pública)	0.0	0.0	0.0
C2. Remanentes de Transferencias Federales Etiquetadas Aplicados en el Período			
<b>VII. Balance Presupuestario de Recursos Etiquetados (VII = A2 + A3.2 - B2 + C2)</b>	<b>0.0</b>	<b>0.0</b>	<b>0.0</b>
<b>VIII. Balance Presupuestario de Recursos Etiquetados sin Financiamiento Neto (VIII = VII - A3.2)</b>	<b>0.0</b>	<b>0.0</b>	<b>0.0</b>



T E S H

Tecnológico de Estudios Superiores de Huixquilucan						
Estado Analítico de Ingresos Detallado - LDF						
Del 1 de Enero al 31 de Diciembre de 2022						
(Miles de Pesos)						
Concepto	Ingreso					Diferencia
	Estimado	Ampliaciones/ (Reducciones)	Modificado	Devengado	Recaudado	
<b>Ingresos de Libre Disposición</b>						
A. Impuestos			0.0			0.0
B. Cuotas y Aportaciones de Seguridad Social			0.0			0.0
C. Contribuciones de Mejoras			0.0			0.0
D. Derechos			0.0			0.0
E. Productos			0.0	1.5	1.5	-1.5
F. Aprovechamientos	4,478.1		4,478.1	4,478.1	4,478.1	0.0
G. Ingresos por Ventas de Bienes y Servicios	22,499.3	-22,499.3	0.0			22,499.3
<b>H. Participaciones</b>	<b>0.0</b>	<b>0.0</b>	<b>0.0</b>	<b>0.0</b>	<b>0.0</b>	<b>0.0</b>
<b>(H=h1+h2+h3+h4+h5+h6+h7+h8+h9+h10+h11)</b>						
h1) Fondo General de Participaciones			0.0			0.0
h2) Fondo de Fomento Municipal			0.0			0.0
h3) Fondo de Fiscalización y Recaudación			0.0			0.0
h4) Fondo de Compensación			0.0			0.0
h5) Fondo de Extracción de Hidrocarburos			0.0			0.0
h6) Impuesto Especial Sobre Producción y Servicios			0.0			0.0
h7) 0.136% de la Recaudación Federal Participable			0.0			0.0
h8) 3.17% Sobre Extracción de Petróleo			0.0			0.0
h9) Gasolinas y Diesel			0.0			0.0
h10) Fondo del Impuesto Sobre la Renta			0.0			0.0
h11) Fondo de Estabilización de los Ingresos de las Entidades Federativas			0.0			0.0
I. Incentivos Derivados de la Colaboración Fiscal (I=i1+i2+i3+i4+i5)	0.0	0.0	0.0	0.0	0.0	0.0
i1) Tenencia o Uso de Vehículos			0.0			0.0
i2) Fondo de Compensación (SAN)			0.0			0.0
i3) Impuesto Sobre Automóviles Nuevos			0.0			0.0
i4) Fondo de Compensación de Repecos-Intermedios			0.0			0.0
i5) Otros Incentivos Económicos			0.0			0.0
<b>J. Transferencias</b>			<b>0.0</b>			<b>0.0</b>
K. Convenios	51,574.1	22,934.9	74,509.0	74,490.8	74,490.8	-22,916.7
k1) Otros Convenios y Subsidios	51,574.1	22,934.9	74,509.0	74,490.8	74,490.8	-22,916.7
<b>L. Otros Ingresos de Libre Disposición (L=l1+l2)</b>	<b>0.0</b>	<b>1,481.5</b>	<b>1,481.5</b>	<b>496.7</b>	<b>496.7</b>	<b>-496.7</b>
l1) Participaciones en Ingresos Locales			0.0			0.0
l2) Otros Ingresos de Libre Disposición		1,481.5	1,481.5	496.7	496.7	-496.7
<b>I. Total de Ingresos de Libre Disposición</b> <b>(I=A+B+C+D+E+F+G+H+I+J+K+L)</b>	<b>78,551.5</b>	<b>1,917.1</b>	<b>80,468.6</b>	<b>79,467.1</b>	<b>79,467.1</b>	<b>-915.6</b>
<b>Ingresos Excedentes de Ingresos de Libre Disposición</b>			<b>0.0</b>			<b>0.0</b>
<b>Transferencias Federales Etiquetadas</b>						
<b>A. Aportaciones (A=a1+a2+a3+a4+a5+a6+a7+a8)</b>	<b>0.0</b>	<b>0.0</b>	<b>0.0</b>	<b>0.0</b>	<b>0.0</b>	<b>0.0</b>
a1) Fondo de Aportaciones para la Nómina Educativa y Gasto Operativo			0.0			0.0
a2) Fondo de Aportaciones para los Servicios de Salud			0.0			0.0
a3) Fondo de Aportaciones para la Infraestructura Social			0.0			0.0
a4) Fondo de Aportaciones para el Fortalecimiento de los Municipios y de las Demarcaciones Territoriales del Distrito Federal			0.0			0.0
a5) Fondo de Aportaciones Múltiples			0.0			0.0
a6) Fondo de Aportaciones para la Educación Tecnológica y de Adultos			0.0			0.0
a7) Fondo de Aportaciones para la Seguridad Pública de los Estados y del Distrito Federal			0.0			0.0
a8) Fondo de Aportaciones para el Fortalecimiento de las Entidades Federativas			0.0			0.0
<b>B. Convenios (B=b1+b2+b3+b4)</b>	<b>0.0</b>	<b>0.0</b>	<b>0.0</b>	<b>0.0</b>	<b>0.0</b>	<b>0.0</b>
b1) Convenios de Protección Social en Salud			0.0			0.0
b2) Convenios de Descentralización			0.0			0.0
b3) Convenios de Reasignación			0.0			0.0
b4) Otros Convenios y Subsidios			0.0			0.0
<b>C. Fondos Distintos de Aportaciones (C=c1+c2)</b>	<b>0.0</b>	<b>0.0</b>	<b>0.0</b>	<b>0.0</b>	<b>0.0</b>	<b>0.0</b>
c1) Fondo para Entidades Federativas y Municipios Productores de Hidrocarburos			0.0			0.0
c2) Fondo Minero			0.0			0.0
D. Transferencias, Subsidios y Subvenciones, y Pensiones y Jubilaciones			0.0			0.0
E. Otras Transferencias Federales Etiquetadas			0.0			0.0
<b>II. Total de Transferencias Federales Etiquetadas (II = A + B + C + D + E)</b>	<b>0.0</b>	<b>0.0</b>	<b>0.0</b>	<b>0.0</b>	<b>0.0</b>	<b>0.0</b>
<b>III. Ingresos Derivados de Financiamientos (III = A)</b>	<b>0.0</b>	<b>0.0</b>	<b>0.0</b>	<b>0.0</b>	<b>0.0</b>	<b>0.0</b>
A. Ingresos Derivados de Financiamientos			0.0			0.0
<b>IV. Total de Ingresos (IV = I + II + III)</b>	<b>78,551.5</b>	<b>1,917.1</b>	<b>80,468.6</b>	<b>79,467.1</b>	<b>79,467.1</b>	<b>-915.6</b>
<b>Datos Informativos</b>						
1. Ingresos Derivados de Financiamientos con Fuente de Pago de Ingresos de Libre Disposición			0.0			0.0
2. Ingresos Derivados de Financiamientos con Fuente de Pago de Transferencias Federales Etiquetadas			0.0			0.0
<b>3. Ingresos Derivados de Financiamientos (3 = 1 + 2)</b>	<b>0.0</b>	<b>0.0</b>	<b>0.0</b>	<b>0.0</b>	<b>0.0</b>	<b>0.0</b>

CUENTA PÚBLICA DEL GOBIERNO, ORGANISMOS AUXILIARES Y AUTÓNOMOS DEL ESTADO DE MÉXICO 2022

Tecnológico de Estudios Superiores de Huixquilucan						
Estado Analítico del Ejercicio del Presupuesto de Egresos Detallado						
Clasificación por Objeto del Gasto (Capítulo y Concepto)						
Del 1 de Enero al 31 de Diciembre de 2022						
(Miles de Pesos)						
Concepto	Egresos					Subejercicio
	Aprobado	Ampliaciones/ (Reducciones)	Modificado	Devengado	Pagado	
<b>I. Gasto No Etiquetado (I=A+B+C+D+E+F+G+H+I)</b>	<b>78,551.5</b>	<b>1,917.1</b>	<b>80,468.6</b>	<b>69,680.6</b>	<b>69,680.6</b>	<b>10,788.0</b>
<b>A. Servicios Personales (A=a1+a2+a3+a4+a5+a6+a7)</b>	<b>57,928.8</b>	<b>174.4</b>	<b>58,103.2</b>	<b>49,980.6</b>	<b>49,980.6</b>	<b>8,122.6</b>
a1) Remuneraciones al Personal de Carácter Permanente	31,860.5	-1,985.4	29,875.1	27,227.0	27,227.0	2,648.1
a2) Remuneraciones al Personal de Carácter Transitorio			0.0			0.0
a3) Remuneraciones Adicionales y Especiales	11,075.9	1,184.2	12,260.1	11,167.6	11,167.6	1,092.5
a4) Seguridad Social	6,742.0	1,545.6	8,287.6	7,536.9	7,536.9	750.7
a5) Otras Prestaciones Sociales y Económicas	7,431.2	-729.7	6,701.5	3,609.8	3,609.8	3,091.7
a6) Previsiones			0.0			0.0
a7) Pago de Estímulos a Servidores Públicos	819.2	159.7	978.9	439.3	439.3	539.6
<b>B. Materiales y Suministros (B=b1+b2+b3+b4+b5+b6+b7+b8+b9)</b>	<b>4,601.3</b>	<b>-213.5</b>	<b>4,387.8</b>	<b>4,112.8</b>	<b>4,112.8</b>	<b>275.0</b>
b1) Materiales de Administración, Emisión de Documentos y Artículos Oficiales	1,313.8	108.5	1,422.3	1,290.9	1,290.9	131.4
b2) Alimentos y Utensilios	4.3	135.4	139.7	119.4	119.4	20.3
b3) Materias Primas y Materiales de Producción y Comercialización	51.5	-26.7	24.8	24.8	24.8	0.0
b4) Materiales y Artículos de Construcción y de Reparación	1,704.9	-521.4	1,183.5	1,151.5	1,151.5	32.0
b5) Productos Químicos, Farmacéuticos y de Laboratorio	671.3	-112.1	559.2	546.0	546.0	13.2
b6) Combustibles, Lubricantes y Aditivos	445.2	-133.1	312.1	280.7	280.7	31.4
b7) Vestuario, Blancos, Prendas de Protección y Artículos Deportivos	108.6	401.4	510.0	500.5	500.5	9.5
b8) Materiales y Suministros Para Seguridad			0.0			0.0
b9) Herramientas, Refacciones y Accesorios Menores	301.7	-65.5	236.2	199.0	199.0	37.2
<b>C. Servicios Generales (C=c1+c2+c3+c4+c5+c6+c7+c8+c9)</b>	<b>14,256.8</b>	<b>474.7</b>	<b>14,731.5</b>	<b>13,345.1</b>	<b>13,345.1</b>	<b>1,386.4</b>
c1) Servicios Básicos	2,826.7	-1,313.6	1,513.1	1,326.9	1,326.9	186.2
c2) Servicios de Arrendamiento			0.0			0.0
c3) Servicios Profesionales, Científicos, Técnicos y Otros Servicios	6,717.9	-1,196.2	5,521.7	5,044.1	5,044.1	477.6
c4) Servicios Financieros, Bancarios y Comerciales	749.5	690.2	1,439.7	1,118.4	1,118.4	321.3
c5) Servicios de Instalación, Reparación, Mantenimiento y Conservación	2,756.3	1,601.9	4,358.2	3,989.1	3,989.1	369.1
c6) Servicios de Comunicación Social y Publicidad	64.3	16.2	80.5	62.2	62.2	18.3
c7) Servicios de Traslado y Viáticos	14.0	10.9	24.9	20.9	20.9	4.0
c8) Servicios Oficiales		232.0	232.0	230.8	230.8	1.2
c9) Otros Servicios Generales	1,128.1	433.3	1,561.4	1,552.7	1,552.7	8.7
<b>D. Transferencias, Asignaciones, Subsidios y Otras Ayudas (D=d1+d2+d3+d4+d5+d6+d7+d8+d9)</b>	<b>1,764.6</b>	<b>0.0</b>	<b>1,764.6</b>	<b>1,636.4</b>	<b>1,636.4</b>	<b>128.2</b>
d1) Transferencias Internas y Asignaciones al Sector Público			0.0			0.0
d2) Transferencias al Resto del Sector Público			0.0			0.0
d3) Subsidios y Subvenciones			0.0			0.0
d4) Ayudas Sociales	1,764.6		1,764.6	1,636.4	1,636.4	128.2
d5) Pensiones y Jubilaciones			0.0			0.0
d6) Transferencias a Fideicomisos, Mandatos y Otros Análogos			0.0			0.0
d7) Transferencias a la Seguridad Social			0.0			0.0
d8) Donativos			0.0			0.0
d9) Transferencias al Exterior			0.0			0.0
<b>E. Bienes Muebles, Inmuebles e Intangibles (E=e1+e2+e3+e4+e5+e6+e7+e8+e9)</b>	<b>0.0</b>	<b>0.0</b>	<b>0.0</b>	<b>0.0</b>	<b>0.0</b>	<b>0.0</b>
e1) Mobiliario y Equipo de Administración			0.0			0.0
e2) Mobiliario y Equipo Educativo y Recreativo			0.0			0.0
e3) Equipo e Instrumental Médico y de Laboratorio			0.0			0.0
e4) Vehículos y Equipo de Transporte			0.0			0.0
e5) Equipo de Defensa y Seguridad			0.0			0.0
e6) Maquinaria, Otros Equipos y Herramientas			0.0			0.0
e7) Activos Biológicos			0.0			0.0
e8) Bienes Inmuebles			0.0			0.0
e9) Activos Intangibles			0.0			0.0
<b>F. Inversión Pública (F=f1+f2+f3)</b>	<b>0.0</b>	<b>0.0</b>	<b>0.0</b>	<b>0.0</b>	<b>0.0</b>	<b>0.0</b>
f1) Obra Pública en Bienes de Dominio Público			0.0			0.0
f2) Obra Pública en Bienes Propios			0.0			0.0
f3) Proyectos Productivos y Acciones de Fomento			0.0			0.0
<b>G. Inversiones Financieras y Otras Provisiones (G=g1+g2+g3+g4+g5+g6+g7)</b>	<b>0.0</b>	<b>0.0</b>	<b>0.0</b>	<b>0.0</b>	<b>0.0</b>	<b>0.0</b>
g1) Inversiones Para el Fomento de Actividades Productivas			0.0			0.0
g2) Acciones y Participaciones de Capital			0.0			0.0
g3) Compra de Títulos y Valores			0.0			0.0
g4) Concesión de Préstamos			0.0			0.0
g5) Inversiones en Fideicomisos, Mandatos y Otros Análogos			0.0			0.0
Fideicomiso de Desastres Naturales (Informativo)			0.0			0.0
g6) Otras Inversiones Financieras			0.0			0.0
g7) Provisiones para Contingencias y Otras Erogaciones Especiales			0.0			0.0
<b>H. Participaciones y Aportaciones (H=h1+h2+h3)</b>	<b>0.0</b>	<b>0.0</b>	<b>0.0</b>	<b>0.0</b>	<b>0.0</b>	<b>0.0</b>
h1) Participaciones			0.0			0.0
h2) Aportaciones			0.0			0.0
h3) Convenios			0.0			0.0
<b>I. Deuda Pública (I=i1+i2+i3+i4+i5+i6+i7)</b>	<b>0.0</b>	<b>1,481.5</b>	<b>1,481.5</b>	<b>605.7</b>	<b>605.7</b>	<b>875.8</b>
i1) Amortización de la Deuda Pública			0.0			0.0
i2) Intereses de la Deuda Pública			0.0			0.0
i3) Comisiones de la Deuda Pública			0.0			0.0
i4) Gastos de la Deuda Pública			0.0			0.0
i5) Costo por Coberturas			0.0			0.0
i6) Apoyos Financieros			0.0			0.0
<b>17) Adeudos de Ejercicios Fiscales Anteriores (ADEFAS)</b>		<b>1,481.5</b>	<b>1,481.5</b>	<b>605.7</b>	<b>605.7</b>	<b>875.8</b>

T E S H

Concepto	Egresos					Subejercicio
	Aprobado	Ampliaciones/ (Reducciones)	Modificado	Devengado	Pagado	
<b>II. Gasto Etiquetado (II=A+B+C+D+E+F+G+H+I)</b>	0.0	0.0	0.0	0.0	0.0	0.0
<b>A. Servicios Personales (A=a1+a2+a3+a4+a5+a6+a7)</b>	0.0	0.0	0.0	0.0	0.0	0.0
a1) Remuneraciones al Personal de Carácter Permanente			0.0			0.0
a2) Remuneraciones al Personal de Carácter Transitorio			0.0			0.0
a3) Remuneraciones Adicionales y Especiales			0.0			0.0
a4) Seguridad Social			0.0			0.0
a5) Otras Prestaciones Sociales y Económicas			0.0			0.0
a6) Previsiones			0.0			0.0
a7) Pago de Estímulos a Servidores Públicos			0.0			0.0
<b>B. Materiales y Suministros (B=b1+b2+b3+b4+b5+b6+b7+b8+b9)</b>	0.0	0.0	0.0	0.0	0.0	0.0
b1) Materiales de Administración, Emisión de Documentos y Artículos Oficiales			0.0			0.0
b2) Alimentos y Utensilios			0.0			0.0
b3) Materias Primas y Materiales de Producción y Comercialización			0.0			0.0
b4) Materiales y Artículos de Construcción y de Reparación			0.0			0.0
b5) Productos Químicos, Farmacéuticos y de Laboratorio			0.0			0.0
b6) Combustibles, Lubricantes y Aditivos			0.0			0.0
b7) Vestuario, Blancos, Prendas de Protección y Artículos Deportivos			0.0			0.0
b8) Materiales y Suministros Para Seguridad			0.0			0.0
b9) Herramientas, Refacciones y Accesorios Menores			0.0			0.0
<b>C. Servicios Generales (C=c1+c2+c3+c4+c5+c6+c7+c8+c9)</b>	0.0	0.0	0.0	0.0	0.0	0.0
c1) Servicios Básicos			0.0			0.0
c2) Servicios de Arrendamiento			0.0			0.0
c3) Servicios Profesionales, Científicos, Técnicos y Otros Servicios			0.0			0.0
c4) Servicios Financieros, Bancarios y Comerciales			0.0			0.0
c5) Servicios de Instalación, Reparación, Mantenimiento y Conservación			0.0			0.0
c6) Servicios de Comunicación Social y Publicidad			0.0			0.0
c7) Servicios de Traslado y Viáticos			0.0			0.0
c8) Servicios Oficiales			0.0			0.0
c9) Otros Servicios Generales			0.0			0.0
<b>D. Transferencias, Asignaciones, Subsidios y Otras Ayudas (D=d1+d2+d3+d4+d5+d6+d7+d8+d9)</b>	0.0	0.0	0.0	0.0	0.0	0.0
d1) Transferencias Internas y Asignaciones al Sector Público			0.0			0.0
d2) Transferencias al Resto del Sector Público			0.0			0.0
d3) Subsidios y Subvenciones			0.0			0.0
d4) Ayudas Sociales			0.0			0.0
d5) Pensiones y Jubilaciones			0.0			0.0
d6) Transferencias a Fideicomisos, Mandatos y Otros Análogos			0.0			0.0
d7) Transferencias a la Seguridad Social			0.0			0.0
d8) Donativos			0.0			0.0
d9) Transferencias al Exterior			0.0			0.0
<b>E. Bienes Muebles, Inmuebles e Intangibles (E=e1+e2+e3+e4+e5+e6+e7+e8+e9)</b>	0.0	0.0	0.0	0.0	0.0	0.0
e1) Mobiliario y Equipo de Administración			0.0			0.0
e2) Mobiliario y Equipo Educativo y Recreativo			0.0			0.0
e3) Equipo e Instrumental Médico y de Laboratorio			0.0			0.0
e4) Vehículos y Equipo de Transporte			0.0			0.0
e5) Equipo de Defensa y Seguridad			0.0			0.0
e6) Maquinaria, Otros Equipos y Herramientas			0.0			0.0
e7) Activos Biológicos			0.0			0.0
e8) Bienes Inmuebles			0.0			0.0
e9) Activos Intangibles			0.0			0.0
<b>F. Inversión Pública (F=f1+f2+f3)</b>	0.0	0.0	0.0	0.0	0.0	0.0
f1) Obra Pública en Bienes de Dominio Público			0.0			0.0
f2) Obra Pública en Bienes Propios			0.0			0.0
f3) Proyectos Productivos y Acciones de Fomento			0.0			0.0
<b>G. Inversiones Financieras y Otras Provisiones (G=g1+g2+g3+g4+g5+g6+g7)</b>	0.0	0.0	0.0	0.0	0.0	0.0
g1) Inversiones Para el Fomento de Actividades Productivas			0.0			0.0
g2) Acciones y Participaciones de Capital			0.0			0.0
g3) Compra de Títulos y Valores			0.0			0.0
g4) Concesión de Préstamos			0.0			0.0
g5) Inversiones en Fideicomisos, Mandatos y Otros Análogos			0.0			0.0
Fideicomiso de Desastres Naturales (Informativo)			0.0			0.0
g6) Otras Inversiones Financieras			0.0			0.0
g7) Provisiones para Contingencias y Otras Erogaciones Especiales			0.0			0.0
<b>H. Participaciones y Aportaciones (H=h1+h2+h3)</b>	0.0	0.0	0.0	0.0	0.0	0.0
h1) Participaciones			0.0			0.0
h2) Aportaciones			0.0			0.0
h3) Convenios			0.0			0.0
<b>I. Deuda Pública (I=i1+i2+i3+i4+i5+i6+i7)</b>	0.0	0.0	0.0	0.0	0.0	0.0
i1) Amortización de la Deuda Pública			0.0			0.0
i2) Intereses de la Deuda Pública			0.0			0.0
i3) Comisiones de la Deuda Pública			0.0			0.0
i4) Gastos de la Deuda Pública			0.0			0.0
i5) Costo por Coberturas			0.0			0.0
i6) Apoyos Financieros			0.0			0.0
i7) Adeudos de Ejercicios Fiscales Anteriores (ADEFAS)			0.0			0.0
<b>III. Total de Egresos (III = I + II)</b>	<b>78,551.5</b>	<b>1,917.1</b>	<b>80,468.6</b>	<b>69,680.6</b>	<b>69,680.6</b>	<b>10,788.0</b>

CUENTA PÚBLICA DEL GOBIERNO, ORGANISMOS AUXILIARES Y AUTÓNOMOS DEL ESTADO DE MÉXICO 2022

Tecnológico de Estudios Superiores de Huixquilucan Estado Analítico del Ejercicio del Presupuesto de Egresos Detallado Clasificación Administrativa Del 1 de Enero al 31 de Diciembre de 2022 (Miles de Pesos)						
Concepto (c)	Egresos					Subejercicio
	Aprobado	Ampliaciones/ (Reducciones)	Modificado	Devengado	Pagado	
<b>I. Gasto No Etiquetado (I=A+B+C+D+E+F+G+H)</b>	78,551.5	1,917.1	80,468.6	69,680.6	69,680.6	10,788.0
Tecnológico de Estudios Superiores de Huixquilucan (210C12)	78,551.5	1,917.1	80,468.6	69,680.6	69,680.6	10,788.0
<b>II. Gasto Etiquetado (II=A+B+C+D+E+F+G+H)</b>	0.0	0.0	0.0	0.0	0.0	0.0
Tecnológico de Estudios Superiores de Huixquilucan (210C12)			0.0			0.0
<b>III. Total de Egresos (III = I + II)</b>	78,551.5	1,917.1	80,468.6	69,680.6	69,680.6	10,788.0

## T E S H

Tecnológico de Estudios Superiores de Huixquilucan						
Estado Analítico del Ejercicio del Presupuesto de Egresos Detallado						
Clasificación Funcional (Finalidad y Función)						
Del 1 de Enero al 31 de Diciembre de 2022						
(Miles de Pesos)						
Concepto (c)	Egresos					Subejercicio (e)
	Aprobado (d)	Ampliaciones/ (Reducciones)	Modificado	Devengado	Pagado	
<b>I. Gasto No Etiquetado (I=A+B+C+D)</b>	<b>78,551.5</b>	<b>1,917.1</b>	<b>80,468.6</b>	<b>69,680.6</b>	<b>69,680.6</b>	<b>10,788.0</b>
<b>A. Gobierno (A=a1+a2+a3+a4+a5+a6+a7+a8)</b>	<b>0.0</b>	<b>0.0</b>	<b>0.0</b>	<b>0.0</b>	<b>0.0</b>	<b>0.0</b>
a1) Legislación			0.0			0.0
a2) Justicia			0.0			0.0
a3) Coordinación de la Política de Gobierno			0.0			0.0
a4) Relaciones Exteriores			0.0			0.0
a5) Asuntos Financieros y Hacendarios			0.0			0.0
a6) Seguridad Nacional			0.0			0.0
a7) Asuntos de Orden Público y de Seguridad Interior			0.0			0.0
a8) Otros Servicios Generales			0.0			0.0
<b>B. Desarrollo Social (B=b1+b2+b3+b4+b5+b6+b7)</b>	<b>78,551.5</b>	<b>435.6</b>	<b>78,987.1</b>	<b>69,074.9</b>	<b>69,074.9</b>	<b>9,912.2</b>
b1) Protección Ambiental			0.0			0.0
b2) Vivienda y Servicios a la Comunidad			0.0			0.0
b3) Salud			0.0			0.0
b4) Recreación, Cultura y Otras Manifestaciones Sociales			0.0			0.0
b5) Educación	78,551.5	435.6	78,987.1	69,074.9	69,074.9	9,912.2
b6) Protección Social			0.0			0.0
b7) Otros Asuntos Sociales			0.0			0.0
<b>C. Desarrollo Económico (C=c1+c2+c3+c4+c5+c6+c7+c8+c9)</b>	<b>0.0</b>	<b>0.0</b>	<b>0.0</b>	<b>0.0</b>	<b>0.0</b>	<b>0.0</b>
c1) Asuntos Económicos, Comerciales y Laborales en General			0.0			0.0
c2) Agropecuaria, Silvicultura, Pesca y Caza			0.0			0.0
c3) Combustibles y Energía			0.0			0.0
c4) Minería, Manufacturas y Construcción			0.0			0.0
c5) Transporte			0.0			0.0
c6) Comunicaciones			0.0			0.0
c7) Turismo			0.0			0.0
c8) Ciencia, Tecnología e Innovación			0.0			0.0
c9) Otras Industrias y Otros Asuntos Económicos			0.0			0.0
<b>D. Otras No Clasificadas en Funciones Anteriores (D=d1+d2+d3+d4)</b>	<b>0.0</b>	<b>1,481.5</b>	<b>1,481.5</b>	<b>605.7</b>	<b>605.7</b>	<b>875.8</b>
d1) Transacciones de la Deuda Pública / Costo Financiero de la Deuda			0.0			0.0
d2) Transferencias, Participaciones y Aportaciones Entre Diferentes Niveles y Órdenes de Gobierno			0.0			0.0
d3) Saneamiento del Sistema Financiero			0.0			0.0
d4) Adeudos de Ejercicios Fiscales Anteriores		1,481.5	1,481.5	605.7	605.7	875.8
<b>II. Gasto Etiquetado (II=A+B+C+D)</b>	<b>0.0</b>	<b>0.0</b>	<b>0.0</b>	<b>0.0</b>	<b>0.0</b>	<b>0.0</b>
<b>A. Gobierno (A=a1+a2+a3+a4+a5+a6+a7+a8)</b>	<b>0.0</b>	<b>0.0</b>	<b>0.0</b>	<b>0.0</b>	<b>0.0</b>	<b>0.0</b>
a1) Legislación			0.0			0.0
a2) Justicia			0.0			0.0
a3) Coordinación de la Política de Gobierno			0.0			0.0
a4) Relaciones Exteriores			0.0			0.0
a5) Asuntos Financieros y Hacendarios			0.0			0.0
a6) Seguridad Nacional			0.0			0.0
a7) Asuntos de Orden Público y de Seguridad Interior			0.0			0.0
a8) Otros Servicios Generales			0.0			0.0
<b>B. Desarrollo Social (B=b1+b2+b3+b4+b5+b6+b7)</b>	<b>0.0</b>	<b>0.0</b>	<b>0.0</b>	<b>0.0</b>	<b>0.0</b>	<b>0.0</b>
b1) Protección Ambiental			0.0			0.0
b2) Vivienda y Servicios a la Comunidad			0.0			0.0
b3) Salud			0.0			0.0
b4) Recreación, Cultura y Otras Manifestaciones Sociales			0.0			0.0
b5) Educación			0.0			0.0
b6) Protección Social			0.0			0.0
b7) Otros Asuntos Sociales			0.0			0.0
<b>C. Desarrollo Económico (C=c1+c2+c3+c4+c5+c6+c7+c8+c9)</b>	<b>0.0</b>	<b>0.0</b>	<b>0.0</b>	<b>0.0</b>	<b>0.0</b>	<b>0.0</b>
c1) Asuntos Económicos, Comerciales y Laborales en General			0.0			0.0
c2) Agropecuaria, Silvicultura, Pesca y Caza			0.0			0.0
c3) Combustibles y Energía			0.0			0.0
c4) Minería, Manufacturas y Construcción			0.0			0.0
c5) Transporte			0.0			0.0
c6) Comunicaciones			0.0			0.0
c7) Turismo			0.0			0.0
c8) Ciencia, Tecnología e Innovación			0.0			0.0
c9) Otras Industrias y Otros Asuntos Económicos			0.0			0.0
<b>D. Otras No Clasificadas en Funciones Anteriores (D=d1+d2+d3+d4)</b>	<b>0.0</b>	<b>0.0</b>	<b>0.0</b>	<b>0.0</b>	<b>0.0</b>	<b>0.0</b>
d1) Transacciones de la Deuda Pública / Costo Financiero de la Deuda			0.0			0.0
d2) Transferencias, Participaciones y Aportaciones Entre Diferentes Niveles y Órdenes de Gobierno			0.0			0.0
d3) Saneamiento del Sistema Financiero			0.0			0.0
d4) Adeudos de Ejercicios Fiscales Anteriores			0.0			0.0
<b>III. Total de Egresos (III = I + II)</b>	<b>78,551.5</b>	<b>1,917.1</b>	<b>80,468.6</b>	<b>69,680.6</b>	<b>69,680.6</b>	<b>10,788.0</b>

CUENTA PÚBLICA DEL GOBIERNO, ORGANISMOS AUXILIARES Y AUTÓNOMOS DEL ESTADO DE MÉXICO 2022

Tecnológico de Estudios Superiores de Huixquilucan Estado Analítico del Ejercicio del Presupuesto de Egresos Detallado Clasificación de Servicios Personales por Categoría Del 1 de Enero al 31 de Diciembre de 2022 (Miles de Pesos)						
Concepto (c)	Egresos					Subejercicio
	Aprobado	Ampliaciones/ (Reducciones)	Modificado	Devengado	Pagado	
<b>I. Gasto No Etiquetado (I=A+B+C+D+E+F)</b>	<b>57,928.8</b>	<b>174.4</b>	<b>58,103.2</b>	<b>49,980.6</b>	<b>49,980.6</b>	<b>8,122.6</b>
A. Personal Administrativo y de Servicio Público	23,171.5	69.7	23,241.2	19,992.0	19,992.0	3,249.2
B. Magisterio	34,757.3	104.7	34,862.0	29,988.6	29,988.6	4,873.4
<b>C. Servicios de Salud (C=c1+c2)</b>	<b>0.0</b>	<b>0.0</b>	<b>0.0</b>	<b>0.0</b>	<b>0.0</b>	<b>0.0</b>
c1) Personal Administrativo			0.0			0.0
c2) Personal Médico, Paramédico y afín			0.0			0.0
D. Seguridad Pública			0.0			0.0
<b>E. Gastos asociados a la implementación de nuevas leyes federales o reformas a las mismas (E = e1 + e2)</b>	<b>0.0</b>	<b>0.0</b>	<b>0.0</b>	<b>0.0</b>	<b>0.0</b>	<b>0.0</b>
e1) Nombre del Programa o Ley 1			0.0			0.0
e2) Nombre del Programa o Ley 2			0.0			0.0
F. Sentencias laborales definitivas			0.0			0.0
<b>II. Gasto Etiquetado (II=A+B+C+D+E+F)</b>	<b>0.0</b>	<b>0.0</b>	<b>0.0</b>	<b>0.0</b>	<b>0.0</b>	<b>0.0</b>
A. Personal Administrativo y de Servicio Público			0.0			0.0
B. Magisterio			0.0			0.0
<b>C. Servicios de Salud (C=c1+c2)</b>	<b>0.0</b>	<b>0.0</b>	<b>0.0</b>	<b>0.0</b>	<b>0.0</b>	<b>0.0</b>
c1) Personal Administrativo			0.0			0.0
c2) Personal Médico, Paramédico y afín			0.0			0.0
D. Seguridad Pública			0.0			0.0
<b>E. Gastos asociados a la implementación de nuevas leyes federales o reformas a las mismas (E = e1 + e2)</b>	<b>0.0</b>	<b>0.0</b>	<b>0.0</b>	<b>0.0</b>	<b>0.0</b>	<b>0.0</b>
e1) Nombre del Programa o Ley 1			0.0			0.0
e2) Nombre del Programa o Ley 2			0.0			0.0
F. Sentencias laborales definitivas			0.0			0.0
<b>III. Total del Gasto en Servicios Personales (III = I + II)</b>	<b>57,928.8</b>	<b>174.4</b>	<b>58,103.2</b>	<b>49,980.6</b>	<b>49,980.6</b>	<b>8,122.6</b>

TECNOLÓGICO DE ESTUDIOS SUPERIORES DE  
IXTAPALUCA

**TESI**

TESI





CONTENIDO		PÁGINA
I.	INFORMACIÓN CONTABLE	
	ESTADO DE SITUACIÓN FINANCIERA	5
	ESTADO DE ACTIVIDADES	6
	ESTADO DE VARIACIÓN EN LA HACIENDA PÚBLICA	7
	ESTADO DE CAMBIOS EN LA SITUACIÓN FINANCIERA	8
	ESTADO DE FLUJOS DE EFECTIVO	9
	ESTADO ANALÍTICO DEL ACTIVO	10
	ESTADO ANALÍTICO DE LA DEUDA Y OTROS PASIVOS	11
	INFORME SOBRE PASIVOS CONTINGENTES	12
	NOTAS A LOS ESTADOS FINANCIEROS	13
II.	INFORMACIÓN PRESUPUESTARIA	35
III.	INFORMACIÓN PROGRAMÁTICA	53
IV.	ANEXOS ESTABLECIDOS EN DIFERENTES ORDENAMIENTOS	65
V.	FORMATOS PARA EL CUMPLIMIENTO DE LA LEY DE DISCIPLINA FINANCIERA DE LAS ENTIDADES FEDERATIVAS Y LOS MUNICIPIOS	69



T E S I

Tecnológico de Estudios Superiores de Ixtapaluca  
Estado de Situación Financiera  
Al 31 de Diciembre de 2022 y 2021  
(Miles de Pesos)

Concepto	Año		Concepto	Año	
	2022	2021		2022	2021
<b>ACTIVO</b>			<b>PASIVO</b>		
<b>Activo Circulante</b>			<b>Pasivo Circulante</b>		
Efectivo y Equivalentes	9,102.2	6,832.7	Cuentas por Pagar a Corto Plazo	14,500.5	16,092.5
Derechos a Recibir Efectivo o Equivalentes	30.9	65.9	Documentos por Pagar a Corto Plazo		
Derechos a Recibir Bienes o Servicios	16.2	2,323.9	Porción a Corto Plazo de la Deuda Pública a Largo Plazo		
Inventarios			Titulos y Valores a Corto Plazo		
Almacenes			Pasivos Diferidos a Corto Plazo		
Estimación por Pérdida o Deterioro de Activos Circulantes			Fondos y Bienes de Terceros en Garantía y/o Administración a Corto Plazo		
Otros Activos Circulantes			Provisiones a Corto Plazo		
			Otros Pasivos a Corto Plazo		
<b>Total de Activos Circulantes</b>	<b>9,149.3</b>	<b>9,222.5</b>	<b>Total de Pasivos Circulantes</b>	<b>14,500.5</b>	<b>16,092.5</b>
<b>Activo No Circulante</b>			<b>Pasivo No Circulante</b>		
Inversiones Financieras a Largo Plazo			Cuentas por Pagar a Largo Plazo		
Derechos a Recibir Efectivo o Equivalentes a Largo Plazo			Documentos por Pagar a Largo Plazo		
Bienes Inmuebles, Infraestructura y Construcciones en Proceso	102,247.6	102,247.6	Deuda Pública a Largo Plazo		
Bienes Muebles	62,671.5	59,219.4	Pasivos Diferidos a Largo Plazo		
Activos Intangibles			Fondos y Bienes de Terceros en Garantía y/o en Administración a Largo Plazo		
Depreciación, Deterioro y Amortización Acumulada de Bienes	-27,402.8	-25,323.1	Provisiones a Largo Plazo		
Activos Diferidos					
Estimación por Pérdida o Deterioro de Activos no Circulantes			<b>Total de Pasivos No Circulantes</b>	<b>.0</b>	<b>.0</b>
Otros Activos no Circulantes					
<b>Total de Activos No Circulantes</b>	<b>137,516.3</b>	<b>136,143.9</b>	<b>Total del Pasivo</b>	<b>14,500.5</b>	<b>16,092.5</b>
<b>Total del Activo</b>	<b>146,665.6</b>	<b>145,366.4</b>	<b>HACIENDA PÚBLICA/ PATRIMONIO</b>		
			<b>Hacienda Pública/Patrimonio Contribuido</b>	<b>19,002.8</b>	<b>19,002.8</b>
			Aportaciones	19,002.8	19,002.8
			Donaciones de Capital		
			Actualización de la Hacienda Pública / Patrimonio		
			<b>Hacienda Pública/Patrimonio Generado</b>	<b>113,162.3</b>	<b>110,271.1</b>
			Resultados del Ejercicio (Ahorro / Desahorro)	-1,178.0	-1,195.9
			Resultados de Ejercicios Anteriores	114,160.4	111,287.1
			Revalúos	179.9	179.9
			Reservas		
			Rectificaciones de Resultados de Ejercicios Anteriores		
			<b>Exceso o insuficiencia en la Actualización de la Hacienda Pública/Patrimonio</b>	<b>.0</b>	<b>.0</b>
			Resultado por Posición Monetaria		
			Resultado por Tenencia de Activos no Monetarios		
			<b>Total Hacienda Pública/ Patrimonio</b>	<b>132,165.1</b>	<b>129,273.9</b>
			<b>Total del Pasivo y Hacienda Pública / Patrimonio</b>	<b>146,665.6</b>	<b>145,366.4</b>

Tecnológico de Estudios Superiores de Ixtapaluca  
Estado de Actividades  
Del 1 de Enero al 31 de Diciembre de 2022 y 2021  
( Miles de Pesos )

Concepto	2022	2021
<b>INGRESOS Y OTROS BENEFICIOS</b>		
<b>Ingresos de la Gestión</b>	<b>229.5</b>	<b>174.1</b>
Impuestos		
Cuotas y Aportaciones de Seguridad Social		
Contribuciones de Mejoras		
Derechos		
Productos	229.5	174.1
Aprovechamientos		
Ingresos por Venta de Bienes y Prestación de Servicios		
<b>Participaciones, Aportaciones, Convenios Incentivos Derivados de la Colaboración Fiscal, Fondos Distintos de Aportaciones, Transferencias, Asignaciones, Subsidios y Subvenciones y Pensiones y Jubilaciones</b>	<b>74,926.9</b>	<b>74,299.4</b>
Participaciones, Aportaciones, Convenios, Incentivos Derivados de la Colaboración Fiscal y Fondos Distintos de Aportaciones		
Transferencia, Asignaciones, Subsidios y Subvenciones y Pensiones y Jubilaciones	74,926.9	74,299.4
<b>Otros Ingresos y Beneficios</b>	<b>4,051.4</b>	<b>195.8</b>
Ingresos Financieros		
Incremento por Variación de Inventarios		
Disminución del Exceso de Estimaciones por Pérdida o Deterioro u Obsolescencia		
Disminución del Exceso de Provisiones		
Otros Ingresos y Beneficios Varios	4,051.4	195.8
<b>Total de Ingresos y Otros Beneficios</b>	<b>79,207.8</b>	<b>74,669.3</b>
<b>GASTOS Y OTRAS PÉRDIDAS</b>		
<b>Gastos de Funcionamiento</b>	<b>75,151.5</b>	<b>71,803.7</b>
Servicios Personales	54,518.9	52,789.3
Materiales y Suministros	6,928.2	4,682.1
Servicios Generales	13,704.4	14,332.3
<b>Transferencia, Asignaciones, Subsidios y Otras Ayudas</b>	<b>490.5</b>	<b>160.7</b>
Transferencias Internas y Asignaciones al Sector Público		
Transferencias al Resto del Sector Público		
Subsidios y Subvenciones	490.5	160.7
Ayudas Sociales		
Pensionamientos y Jubilaciones		
Transferencias a Fideicomisos, Mandatos y Contratos Análogos		
Transferencias a la Seguridad Social		
Donativos		
Transferencias al Exterior		
<b>Participaciones y Aportaciones</b>	<b>.0</b>	<b>.0</b>
Participaciones		
Aportaciones		
Convenios		
<b>Intereses, Comisiones y Otros Gastos de la Deuda Pública</b>	<b>.0</b>	<b>.0</b>
Intereses de la Deuda Pública		
Comisiones de la Deuda Pública		
Gastos de la Deuda Pública		
Costo por Coberturas		
Apoyos Financieros		
<b>Otros Gastos y Pérdidas Extraordinarias</b>	<b>941.7</b>	<b>2,609.3</b>
Estimaciones, Depreciaciones, Deterioros, Obsolescencia y Amortizaciones	941.7	2,609.3
Provisiones		
Disminución de Inventarios		
Aumento por Insuficiencia de Estimaciones por Pérdida o Deterioro y Obsolescencia		
Aumento por Insuficiencia de Provisiones		
Otros Gastos		
<b>Inversión Pública</b>	<b>3,802.1</b>	<b>1,291.5</b>
Inversión Pública no Capitalizable	3,802.1	1,291.5
<b>Total de Gastos y Otras Pérdidas</b>	<b>80,385.8</b>	<b>75,865.2</b>
<b>Resultados del Ejercicio (Ahorro/Desahorro)</b>	<b>-1,178.0</b>	<b>-1,195.9</b>

T E S I

Tecnológico de Estudios Superiores de Ixtapaluca					
Estado de Variación en la Hacienda Pública					
Del 1 de Enero al 31 de Diciembre 2022 y 2021					
Concepto	Hacienda Pública / Patrimonio Contribuido	Hacienda Pública / Patrimonio Generado de Ejercicios Anteriores	Hacienda Pública / Patrimonio Generado del Ejercicio	Exceso o Insuficiencia en la Actualización de la Hacienda Pública / Patrimonio	Total
<b>Hacienda Pública / Patrimonio Contribuido Neto de 2021</b>	<b>19,002.8</b>				<b>19,002.8</b>
Aportaciones					0.0
Donaciones de Capital	19,002.8				19,002.8
Actualización de la Hacienda Pública/Patrimonio					0.0
<b>Hacienda Pública / Patrimonio Generado Neto de 2021</b>		<b>111,287.1</b>	<b>-1,195.9</b>	<b>0.0</b>	<b>110,091.2</b>
Resultados del Ejercicio (Ahorro/Desahorro)			-1,195.9		-1,195.9
Resultados de Ejercicios Anteriores		111,287.1			111,287.1
Revalúos					0.0
Reservas					0.0
Rectificaciones de Resultados de Ejercicios Anteriores					0.0
<b>Exceso o Insuficiencia en la Actualización de la Hacienda Pública / Patrimonio Neto de 2021</b>				<b>179.9</b>	<b>179.9</b>
Resultado por Posición Monetaria				179.9	179.9
Resultado por Tenencia de Activos no Monetarios					0.0
<b>Hacienda Pública / Patrimonio Neto Final de 2021</b>	<b>19,002.8</b>	<b>111,287.1</b>	<b>-1,195.9</b>	<b>179.9</b>	<b>129,273.9</b>
<b>Cambios en la Hacienda Pública / Patrimonio Contribuido Neto de 2022</b>	<b>0.0</b>				<b>0.0</b>
Aportaciones					0.0
Donaciones de Capital					0.0
Actualización de la Hacienda Pública/Patrimonio					0.0
<b>Variaciones de la Hacienda Pública / Patrimonio Generado Neto de 2022</b>		<b>2,873.3</b>	<b>17.9</b>		<b>2,891.2</b>
Resultados del Ejercicio (Ahorro/Desahorro)			-1,178.0		-1,178.0
Resultados de Ejercicios Anteriores		2,873.3	1,195.9		4,069.2
Revalúos					0.0
Reservas					0.0
Rectificaciones de Resultados de Ejercicios Anteriores					0.0
<b>Cambios en el Exceso o Insuficiencia en la Actualización de la Hacienda Pública / Patrimonio Neto de 2022</b>				<b>0.0</b>	<b>0.0</b>
Resultado por Posición Monetaria					0.0
Resultado por Tenencia de Activos no Monetarios					0.0
<b>Hacienda Pública / Patrimonio Neto Final de 2022</b>	<b>19,002.8</b>	<b>114,160.4</b>	<b>-1,178.0</b>	<b>179.9</b>	<b>132,165.1</b>

**Tecnológico de Estudios Superiores de Ixtapaluca**  
**Estado de Cambios en la Situación Financiera**  
**Del 1 de Enero al 31 de Diciembre de 2022**  
(Miles de pesos)

Concepto	Origen	Aplicación
<b>ACTIVO</b>	<b>4,422.4</b>	<b>5,721.6</b>
<b>Activo Circulante</b>	<b>2,342.7</b>	<b>2,269.5</b>
Efectivo y Equivalentes		2,269.5
Derechos a Recibir Efectivo o Equivalentes	35.0	
Derechos a Recibir Bienes o Servicios	2,307.7	
Inventarios		
Almacenes		
Estimación por Pérdida o Deterioro de Activos Circulantes		
Otros Activos Circulantes		
<b>Activo No circulante</b>	<b>2,079.7</b>	<b>3,452.1</b>
Inversiones Financieras a Largo Plazo		
Derechos a Recibir Efectivo o Equivalentes a Largo Plazo		
Bienes Inmuebles, Infraestructura y Construcciones en Proceso		
Bienes Muebles		3,452.1
Activos Intangibles		
Depreciación, Deterioro y Amortización Acumulada de Bienes	2,079.7	
Activos Diferidos		
Estimación por Pérdida o Deterioro de Activos no Circulantes		
Otros Activos no Circulantes		
<b>PASIVO</b>	<b>.0</b>	<b>1,592.0</b>
<b>Pasivo Circulante</b>	<b>.0</b>	<b>1,592.0</b>
Cuentas por Pagar a Corto Plazo		1,592.0
Documentos por Pagar a Corto Plazo		
Porción a Corto Plazo de la Deuda Pública a Largo Plazo		
Títulos y Valores a Corto Plazo		
Pasivos Diferidos a Corto Plazo		
Fondos y Bienes de Terceros en Garantía y/o Administración a Corto Plazo		
Provisiones a Corto Plazo		
Otros Pasivos a Corto Plazo		
<b>Pasivo No Circulante</b>	<b>.0</b>	<b>.0</b>
Cuentas por Pagar a Largo Plazo		
Documentos por Pagar a Largo Plazo		
Deuda Pública a Largo Plazo		
Pasivos Diferidos a Largo Plazo		
Fondos y Bienes de Terceros en Garantía y/o en Administración a Largo Plazo		
Provisiones a Largo Plazo		
<b>HACIENDA PÚBLICA/PATRIMONIO</b>	<b>2,891.2</b>	<b>.0</b>
<b>Hacienda Pública/Patrimonio Contribuido</b>	<b>.0</b>	<b>.0</b>
Aportaciones		
Donaciones de Capital		
Actualización de la Hacienda Pública/Patrimonio		
<b>Hacienda Pública/Patrimonio Generado</b>	<b>2,891.2</b>	<b>.0</b>
Resultados del Ejercicio (Ahorro/Desahorro)	17.9	
Resultados de Ejercicios Anteriores	2,873.3	
Revalúos		
Reservas		
Rectificaciones de Resultados de Ejercicios Anteriores		
<b>Exceso o Insuficiencia en la Actualización de la Hacienda Pública/Patrimonio</b>	<b>.0</b>	<b>.0</b>
Resultado por Posición Monetaria		
Resultado por Tenencia de Activos no Monetarios		

T E S I

Tecnológico de Estudios Superiores de Ixtapaluca  
Estado de Flujos de Efectivo  
Del 1 de Enero al 31 de Diciembre de 2022 y 2021  
( Miles de Pesos )

Concepto	2022	2021
<b>Flujos de Efectivo de las Actividades de Operación</b>		
<b>Origen</b>	<b>79,207.8</b>	<b>74,669.3</b>
Impuestos		
Cuotas y Aportaciones de Seguridad Social		
Contribuciones de Mejoras		
Derechos		
Productos		
Aprovechamientos		
Ingresos por Venta de Bienes y Prestación de Servicios		
Participaciones, Aportaciones, Convenios, Incentivos de la Colaboración Fiscal y Fondos Distintos de		
Transferencias, Asignaciones, Subsidios y Subvenciones, y Pensiones y Jubilaciones	74,926.9	74,299.4
Otros Orígenes de Operación	4,280.9	369.9
<b>Aplicación</b>	<b>80,385.8</b>	<b>75,865.2</b>
Servicios Personales	54,518.9	52,789.4
Materiales y Suministros	6,928.2	4,682.0
Servicios Generales	13,704.4	14,332.3
Transferencias Internas y Asignaciones al Sector Público		
Transferencias al Resto del Sector Público		
Subsidios y Subvenciones	490.5	
Ayudas Sociales		
Pensionamientos y Jubilaciones		
Transferencias a Fideicomisos, Mandatos y Contratos Análogos		
Transferencias a la Seguridad Social		
Donativos		
Transferencias al Exterior		
Participaciones		
Aportaciones		
Convenios		
Otras Aplicaciones de Operación	4,743.8	4,061.5
<b>Flujos Netos de Efectivo por Actividades de Operación</b>	<b>-1,178.0</b>	<b>-1,195.9</b>
Flujos de Efectivo de las Actividades de Inversión		
<b>Origen</b>	<b>2,114.7</b>	<b>1,649.3</b>
Bienes Inmuebles, Infraestructura y Construcciones en Proceso	2,079.7	1,649.3
Bienes Muebles		
Otros Orígenes de Inversión	35.0	
<b>Aplicación</b>	<b>3,452.1</b>	<b>2,389.1</b>
Bienes Inmuebles, Infraestructura y Construcciones en Proceso		
Bienes Muebles	3,452.1	2,349.1
Otras Aplicaciones de Inversión		40.0
<b>Flujos Netos de Efectivo por Actividades de Inversión</b>	<b>-1,337.4</b>	<b>-739.8</b>
Flujo de Efectivo de las Actividades de Financiamiento		
<b>Origen</b>	<b>6,376.9</b>	<b>.0</b>
Endeudamiento Neto		
Interno		
Externo		
Otros Orígenes de Financiamiento	6,376.9	
<b>Aplicación</b>	<b>1,592.0</b>	<b>2,522.1</b>
Servicios de la Deuda		
Interno		
Externo		
Otras Aplicaciones de Financiamiento	1,592.0	2,522.1
<b>Flujos Netos de Efectivo por Actividades de Financiamiento</b>	<b>4,784.9</b>	<b>-2,522.1</b>
<b>Incremento/Disminución Neta en el Efectivo y Equivalentes al Efectivo</b>	<b>2,269.5</b>	<b>-4,457.8</b>
Efectivo y Equivalentes al Efectivo al Inicio del Ejercicio	6,832.7	11,290.5
Efectivo y Equivalentes al Efectivo al Final del Ejercicio	9,102.2	6,832.7

Tecnológico de Estudios Superiores de Ixtapaluca  
Estado Analítico del Activo  
Del 1 de Enero al 31 de Diciembre de 2022  
(Miles de Pesos)

Concepto	Saldo Inicial	Cargos del Período	Abonos del Período	Saldo Final	Variación del Período
	1	2	3	4 =(1+2-3)	(4-1)
<b>ACTIVO</b>	<b>145,366.4</b>	<b>83,645.4</b>	<b>82,346.2</b>	<b>146,665.6</b>	<b>1,299.2</b>
<b>Activo Circulante</b>	<b>9,222.5</b>	<b>80,193.3</b>	<b>80,266.5</b>	<b>9,149.3</b>	<b>-73.2</b>
Efectivo y Equivalentes	6,832.7	79,207.8	76,938.3	9,102.2	2,269.5
Derechos a Recibir Efectivo o Equivalentes	65.9	985.5	1,020.5	30.9	-35.0
Derechos a Recibir Bienes o Servicios	2,323.9		2,307.7	16.2	-2,307.7
Inventarios				.0	.0
Almacenes				.0	.0
Estimación por Pérdida o Deterioro de Activos Circulantes				.0	.0
Otros Activos Circulantes				.0	.0
<b>Activo No Circulante</b>	<b>136,143.9</b>	<b>3,452.1</b>	<b>2,079.7</b>	<b>137,516.3</b>	<b>1,372.4</b>
Inversiones Financieras a Largo Plazo	.0			.0	.0
Derechos a Recibir Efectivo o Equivalentes a Largo Plazo	0			.0	.0
Bienes Inmuebles, Infraestructura y Construcciones en Proceso	102,247.6			102,247.6	.0
Bienes Muebles	59,219.4	3,452.1		62,671.5	3,452.1
Activos Intangibles	.0			.0	.0
Depreciación, Deterioro y Amortización Acumulada de Bienes	-25,323.1		2,079.7	-27,402.8	-2,079.7
Activos Diferidos	.0			.0	.0
Estimación por Pérdida o Deterioro de Activos no Circulantes	.0			.0	.0
Otros Activos no Circulantes	.0			.0	.0



Tecnológico de Estudios Superiores de Ixtapaluca  
Estado Analítico de la Deuda y Otros Pasivos  
Del 1 de Enero al 31 de Diciembre de 2022  
(Miles de Pesos)

Denominación de las Deudas	Moneda de Contratación	Institución o País Acreedor	Saldo Inicial del Período	Saldo Final del Período
<b>DEUDA PÚBLICA</b>				
<b>Corto Plazo</b>				
<b>Deuda Interna</b>			.0	.0
Instituciones de Crédito				
Títulos y Valores				
Arrendamientos Financieros				
<b>Deuda Externa</b>			.0	.0
Organismos Financieros Internacionales				
Deuda Bilateral				
Títulos y Valores				
Arrendamientos Financieros				
<b>Subtotal a Corto Plazo</b>			.0	.0
<b>Largo Plazo</b>				
<b>Deuda Interna</b>			.0	.0
Instituciones de Crédito				
Títulos y Valores				
Arrendamientos Financieros				
<b>Deuda Externa</b>			.0	.0
Organismos Financieros Internacionales				
Deuda Bilateral				
Títulos y Valores				
Arrendamientos Financieros				
<b>Subtotal a Largo Plazo</b>			.0	.0
<b>Otros Pasivos</b>			16,092.5	14,500.5
<b>Total de Deuda y Otros Pasivos</b>			16,092.5	14,500.5

## INFORME SOBRE PASIVOS CONTINGENTES

En cumplimiento a lo dispuesto por los artículos 46, fracción I, inciso f y 52 de la Ley General de Contabilidad Gubernamental, en relación con el Informe Sobre Pasivos Contingentes, se menciona que el Tecnológico de Estudios Superiores de Ixtapaluca al 31 de diciembre de 2022, no cuenta con obligaciones contingentes.

## NOTAS A LOS ESTADOS FINANCIEROS

## NOTAS DE DESGLOSE

## 1. ESTADO DE SITUACIÓN FINANCIERA

## ACTIVO

Al 31 de diciembre de 2022 y al 31 de diciembre de 2021, se integra como sigue: Efectivo, Bancos / Tesorería e Inversiones Financieras de Corto Plazo

	2022	2021
<b>Bancos / Tesorería</b>		
<b>Banamex</b>		
Citibanamex cuenta 942 (PRODEP 2018)	1.2	1.1
Citibanamex cuenta 341 (PRODEP 2020)	0.8	40.0
BBVA cuenta 303 PROEXO	39.2	39.2
BBVA cuenta 419 Ingresos propios	838.5	1,306.5
BBVA cuenta 397 PRODET 2014-2015	1,717.2	57.1
BBVA cuenta 354 TESI Estatal	1,193.6	720.3
BBVA cuenta 214 PROEXO 2015	0.3	0.2
BBVA cuenta 102 COMECYT	2,921.6	0.0
<b>Subtotal</b>	<u>6,712.4</u> =====	<u>2,164.4</u> =====
	2022	2021
<b>Inversiones Financieras de Corto Plazo</b>		
<b>BBVA</b>		
<b>Inversiones</b>		
Cuenta de Inversión Contrato 731	1,126.9	3,492.1
Cuenta de Inversión Contrato 758	330.5	307.7
Cuenta de Inversión Contrato 701	932.4	868.4
<b>Subtotal</b>	<u>2,389.8</u>	<u>4,668.3</u>
<b>Total de Efectivo y Equivalentes</b>	<u>9,102.2</u> =====	<u>6,832.7</u> =====

- Derechos a Recibir Efectivo o Equivalentes

## Deudores Diversos por Cobrar a Corto Plazo

Al 31 de diciembre de 2022 y al 31 de diciembre de 2021 se integran como sigue:

	2022	2021
<b>Deudores Diversos por Cobrar a Corto Plazo</b>		
Toka Investment SAPI SA de CV	25.6	25.6
Deudores varios	5.3	40.3
Subtotal	<u>30.9</u>	<u>65.9</u>
<b>Total de Derechos a Recibir Efectivo y Equivalentes</b>	<u>30.9</u> =====	<u>65.9</u> =====

- Derechos a Recibir Bienes o Servicios

## Bienes en Tránsito

Al 31 de diciembre de 2022 y al 31 de diciembre de 2021 se integra como sigue:

	2022	2021
<b>Bienes en Tránsito</b>		
Activo Fijo Pendiente de Recibir	16.2	2,323.9
<b>Total de Derechos a Recibir Bienes o Servicios</b>	16.2	2,323.9
<b>Total Activo Circulante</b>	<u>9,149.3</u> =====	<u>9,222.5</u> =====

## ACTIVO NO CIRCULANTE

- Bienes Inmuebles, Infraestructura y Construcciones en Proceso

Al 31 de diciembre de 2022 y al 31 de diciembre de 2022 se integra como sigue:

	2022	2021
<b>Terrenos</b>	<b>10,000.0</b>	<b>10,000.0</b>
Terrenos	10,000.0	10,000.0
<b>Edificios No Habitacionales</b>	<b>34,108.6</b>	<b>34,108.6</b>
Edificios	24,847.2	24,847.2
Cafetería	4,150.1	4,150.1
Edificio U2 C	4,352.9	4,352.9
Adecuación Biblioteca	500.0	500.0
Adecuación Cafetería	258.4	258.4

TESI

<b>Construcciones en Proceso</b>	<b>58,139.0</b>	<b>58,139.0</b>
Construcciones en Proceso	9,152.0	9,152.0
Edificio U2 C	632.3	632.3
Construcción y Equipamiento Edificio (ProExOES)	26,898.5	26,898.5
Levantamiento de Barda Perimetral del TESI	7,200.0	7,200.0
Construcción Edificio de Vinculación	6,256.2	6,256.2
Construcción Edificio Nuevo	8,000.0	8,000.0
	<hr/>	<hr/>
<b>Total Bienes Inmuebles, Infraestructuras y Construcciones en Proceso</b>	<b>102,247.6</b>	<b>102,247.6</b>
	=====	=====

**Bienes Muebles**

Al 31 de diciembre de 2022 y al 31 de diciembre de 2021 se integra como sigue:

	2022	2021
<b>Bienes muebles</b>		
Mobiliario y Equipo de Administración	6,351.3	31,782.4
Equipo e Instrumental Médico y de Laboratorio	15,116.2	12,656.4
Vehículos y Equipo de Transporte	7,075.5	6,930.3
Mantenimiento	32,432.8	6,198.0
Varios	1,695.7	1,652.1
	<hr/>	<hr/>
<b>Total de Bienes Muebles</b>	<b>62,671.5</b>	<b>59,219.4</b>
	=====	=====

- **Depreciación Acumulada de Bienes Inmuebles y Muebles**

Al 31 de diciembre de 2022 y al 31 de diciembre de 2021 se integran como sigue:

	2022	2021
<b>Depreciación Acumulada de Bienes muebles</b>		
Mobiliario y Equipo de Oficina	1,120.5	993.7
Equipo de Cómputo	14,365.1	12,476.1
Equipo de Radiocomunicación	3,890.3	3,466.7
Mantenimiento	341.3	308.5
Equipo de Laboratorio	3,213.1	2,867.5
Varios	846.0	740.6
Vehículos	3,626.5	3,231.3
	<hr/>	<hr/>
<b>Total de Depreciación Acumulada de Bienes Muebles</b>	<b>27,402.8</b>	<b>25,323.1</b>
	<hr/>	<hr/>
<b>Total Activo No Circulante</b>	<b>137,516.3</b>	<b>136,143.9</b>
	=====	=====

Al 31 de diciembre de 2022, el Tecnológico efectuó el cálculo y el registro de la depreciación de los bienes del año.

## PASIVO

### Cuentas por Pagar a Corto Plazo

#### Proveedores por Pagar a Corto Plazo

Al 31 de diciembre de 2022 y al 31 de diciembre de 2021 se integra como sigue:

	2022	2021
Esther Ruth Huerta González	0.0	5.5
Construcción de Edificio U2 C	0.0	147.1
Instituto Mexiquense de Infraestructura	3,132.8	3,132.8
IMIFE (Barda Perimetral)	2,146.8	2,146.8
IMIFE (Construcción y Equipamiento del Edificio)	3,307.9	4,259.7
IMIFE (Terminación de Edificio IMIFE/UAJ/CCI/0652016)	13.2	13.2
Sociedad Internacional de Gestión y Evaluación	0.0	71.3
IMIFE (Equipamiento del Edificio)	95.2	502.4
Tequio Construcciones	0.0	1,313.5
IMIFE (Edificio de Vinculación)	179.6	179.6
Juan Carlos Medina Ruiz	0.0	279.8
IMIFE Edificio Nuevo 8 Millones	182.6	182.6
Despacho Vázquez y Asociados	0.0	45.0
Mauro Lima Espinoza	0.0	16.5
Foli Cervis	0.0	270.0
Comercializadora Mesani, S.A de C.V.	0.0	1,819.1
Marketing Lab, S.A de C.V.	0.0	12.8
Comercializadora Flomart, S.A de C.V.	0.0	12.0
Ameti Asesores Mexicanos de Proyec. ti, S.C.	0.0	76.7
Capacitación para Docentes Pendientes del 2018	32.5	32.5
Cefebreteria el péndulo	0.0	5.3

T E S I

Imife reparación y mtto de edificio E)	12.0	12.0
Lucia Darán Uribe	7.8	7.8
Ramiro Ivan Prado González	14.4	14.4
Marco Alfredo Moreno Velázquez	16.2	16.2
Apoyo a la Investigación Científica y Tecnológica	9.1	9.1
Alberto Raúl Arteaga Castillo	4.6	4.6
Gabriela Godínez Gaytan	8.3	8.3
<b>Total de Proveedores por Pagar a Corto Plazo</b>	<b>9,163.0</b>	<b>14,596.6</b>
	=====	=====

A continuación, se presenta la antigüedad de saldos:

	Antigüedad de Saldos				Saldo
	30 Días	60 Días	90 Días	Más de 90 Días	
Esther Ruth Huerta González				5.4	5.4
Construcción Edificio u-2c				147.0	147.0
Instituto Mexiquense de la Infraestructura Física (Estacionamiento y Espacios)				3,132.8	3,132.8
Imife (Barda Perimetral)				2,146.8	2,146.8
Imife (Construcción y Equipamiento)				4,259.7	4,259.7
Instituto Mexiquense de la Infraestructura Física (Estacionamiento y Espacios)				3,132.8	3,132.8
Imife (Barda Perimetral)				2,146.8	2,146.8
Imife (Construcción y Equipamiento)				3,307.9	3,307.9
Imife (Terminación de Edificio)				13.2	13.2
Imife (Equipamiento)				95.2	95.2
Imife (Construcción Edificio de Vinculación 1ra Etapa)				179.6	179.6
Imife (Construcción edificio de Vinculación 2da etapa)				182.6	182.6
Capacitación para Docentes Pendientes del 2018				32.5	32.5
IMIFE (Reparacion y mtto edificio E)				12.0	12.0
Lucía Darán Uribe				7.8	7.8
Ramiro Ivan Prado Gonzalez				14.4	14.4
Marco Alfredo Moreno Velazquez				16.2	16.2

Apoyo a la Investigación Científica y Tecnológica				9.1	9.1
Alberto Raúl Arteaga Castillo				4.6	4.6
Gabriela Godínez Gaytán				8.3	8.3
<b>Totales</b>	<b>0.0</b>	<b>0.0</b>	<b>0.0</b>	<b>9,163</b>	<b>9,163</b>

- **Retenciones y Contribuciones por Pagar a Corto Plazo**

Al 31 de diciembre de 2022 y al 31 de diciembre de 2021 se integran como sigue:

	2021	2020
Retención de Personas	55.7	67.8
Seguro de Separación	43.0	41.1
Otras Retenciones de Nómina	6.7	0.0
Secretaría de Hacienda y Crédito Público	619.1	545.4
Retenciones y Contribuciones (por Pagar a Corto Plazo)	1,263.5	694.2
<b>Total Retenciones y Contribuciones por Pagar a Corto Plazo</b>	<b>1,988.0</b>	<b>1,348.5</b>

- **Otras Cuentas por Pagar a Corto Plazo**

Al 31 de diciembre de 2022 y al 31 de diciembre de 2021 se integra como sigue:

	2022	2021
Nóminas 2021	267.1	14.1
Alfredo de la Barrera González	67.6	67.6
Luis Gerardo León González	0.2	0.2
Dulce Consuelo Sánchez García	0.1	0.1
Edith González Gutiérrez	0.8	0.8
Pedro Ignacio Noyola Morelos	0.1	0.1
Álvaro Vázquez Martínez	8.1	3.6
Anahí Mile García Cabrera	0.7	0.7
Geovanni Mecalco Flores	0.7	0.7
Juan Carlos Delgadillo Galicia	0.6	0.6
Elías Francisco Romero López	2.6	2.6
Arturo de la Luz Sánchez	41.1	41.1
Arisbeth Anaya Herrera	2.0	2.0
Edurnet Jhaquelin Luna Becerril	2.0	2.0
Víctor Hugo Bravo Ramírez	0.9	0.9
José Andrés Luna Orozco	0.1	0.1
Miguel Ángel Sánchez Ruíz	0.3	0.3



T E S I

Brandon Giovanni Hernández Ramos	0.2	0.2
José Eduardo Vázquez Sánchez	0.8	0.8
Mario Alain González Rivera	2.2	2.2
Piedad Rivera León	5.3	5.3
Pesa Electrónica SA de CV	1.3	1.3
<b>Total, Otras Cuentas por Pagar a Corto Plazo</b>	<b>3,349.5</b>	<b>147.3</b>
<b>Total, Pasivo Circulante</b>	<b>14,500.5</b>	<b>16,092.5</b>

## 2. ESTADO DE ACTIVIDADES

### Participaciones, Aportaciones, Transferencias, Asignaciones, Subsidios y Otras Ayudas

#### Transferencias, asignaciones, subsidios y otras ayudas

Al 31 de diciembre de 2022 y al 31 de diciembre de 2021 se integra como sigue:

	2022	2021
<b>Ingresos de la Gestión</b>		
Productos	229.5	174.1
<b>Total Ingresos de la Gestión</b>	<b>229.5</b>	<b>174.1</b>
	2021	2020
<b>Subsidio y Subvenciones</b>		
Ingresos Subsidio Estatal	25,550.5	28,677.3
<b>Total Subsidios Estatales</b>	<b>25,550.5</b>	<b>28,677.3</b>
Ingresos Propios (SIGEM)	16,364.6	13,525.8
<b>Total Ingresos Propios (SIIGEM)</b>	<b>16,364.6</b>	<b>13,525.8</b>
Ingresos Subsidio Federal	33,011.8	32,096.3
<b>Total, Ingresos Subsidios Federales</b>	<b>33,011.8</b>	<b>32,096.3</b>
<b>Total de Participaciones, Aportaciones, Transferencias, Asignaciones, Subsidios y Otras Ayudas</b>	<b>74,926.9</b>	<b>74,299.4</b>

**Otros Ingresos y Beneficios**

	2022	2021
Ingresos Financieros	0.0	0.0
Otros Ingresos y Beneficios Varios	4,051.4	195.8
	<hr/>	<hr/>
<b>Total de Otros Ingresos y Beneficios</b>	<b>4,051.4</b>	<b>195.8</b>
	<hr/>	<hr/>
<b>Total de Ingresos y Otros Beneficios</b>	<b>79,207.8</b>	<b>74,669.3</b>
	=====	=====

Al 31 de diciembre de 2022 y al 31 de diciembre de 2021 se integra como sigue:

**Gastos y Otras Pérdidas****Gastos de funcionamiento**

Al 31 de diciembre de 2022 y al 31 de diciembre de 2021 se integra como sigue:

	2022	2021
<b>Gastos de Funcionamiento</b>		
Servicios Personales	54,518.9	52,789.3
Materiales y Suministros	6,928.2	4,682.1
Servicios Generales	13,704.4	14,332.3
	<hr/>	<hr/>
<b>Total de Gastos de Funcionamiento</b>	<b>75,151.5</b>	<b>71,803.7</b>
	=====	=====

**Transferencias, Asignaciones, Subsidios y Otras Ayudas****Subsidios y Subvenciones**

Al 31 de diciembre de 2022 y al 31 de diciembre de 2021 se integra como sigue:

	2022	2021
Subsidios y Subvenciones	490.5	160.7
	<hr/>	<hr/>
<b>Total de Transferencias, Asignaciones, Subsidios y Otras Ayudas</b>	<b>490.5</b>	<b>160.7</b>
	=====	=====

T E S I

Otros Gastos y Pérdidas Extraordinarias

Estimaciones, Depreciaciones, Deterioros, Obsolescencias y Amortizaciones

Al 31 de diciembre de 2021 se integra como sigue:

	2022	2021
Otros Gastos	941.7	2,609.3
<b>Total Otros Gastos y Pérdidas Extraordinarias</b>	<u>941.7</u>	<u>2,609.3</u>
	=====	=====

	2022	2022
Inversión Pública		
Inversión Pública no Capitalizable	3,802.1	1,291.5
<b>Total de Gastos y Otras Pérdidas</b>	<u>80,385.8</u>	<u>75,865.2</u>
	=====	=====
<b>Resultados del Ejercicio (Ahorro/Desahorro)</b>	<u>-1,178.0</u>	<u>-1,195.9</u>
	=====	=====

3. ESTADO DE VARIACIÓN EN LA HACIENDA PÚBLICA

Aportaciones

Al 31 de diciembre de 2022 y al 31 de diciembre de 2021 se integra por las siguientes aportaciones:

	2022	2021
Aportaciones	19,002.8	19,002.8
<b>Total Aportaciones</b>	<u>19,002.8</u>	<u>19,002.8</u>
	=====	=====

## 4. ESTADO DE FLUJOS DE EFECTIVO

## 1. Efectivo y Equivalentes

	2022	2021
Efectivo en Bancos –Tesorería	6,712.4	2,164.4
Inversiones temporales (hasta 3 meses)	2,389.8	4,668.3
Total de Efectivo y Equivalentes	9,102.2	6,832.7

## 2. Adquisición de Bienes Muebles e Inmuebles

Durante el ejercicio 2022 el Tecnológico adquirió Bienes Muebles por un monto de 3 millones 452.1 miles de pesos.

## 3. Conciliación de los Flujos de Efectivo

Integración de Flujo de Efectivo	Al 31 de Diciembre de 2022	Al 31 de Diciembre de 2021
Flujos Netos por Actividades de Operación	-1,178.0	-1,195.9
Flujos Netos de Efectivo por Actividades de Inversión	-1,337.4	-739.8
Flujos Netos de Efectivo por Actividades de Financiamiento	4,784.9	-2,522.1
Efectivo y Equivalentes al Efectivo al Inicio del Ejercicio	6,832.7	11,290.5
Efectivo y Equivalentes al Efectivo al Final del Ejercicio	9,102.2	6,832.7

5. CONCILIACIÓN ENTRE LOS INGRESOS PRESUPUESTARIOS Y CONTABLES, ASÍ COMO ENTRE LOS EGRESOS PRESUPUESTARIOS Y LOS GASTOS CONTABLES

Tecnológico de Estudios Superiores de Ixtapaluca Conciliación entre los Ingresos Presupuestarios y Contables Correspondiente del 1 de Enero al 31 de Diciembre de 2022 (Miles de Pesos)	
<b>1. Ingresos Presupuestarios</b>	<b>79,207.8</b>
<b>2. Más Ingresos Contables no Presupuestarios</b>	<b>0.0</b>
Ingresos Financieros	
Incremento por Variación de Inventarios	
Disminución del Exceso de Estimaciones por Pérdida o Deterioro u Obsolescencia	
Disminución del Exceso de Provisiones	
Otros Ingresos y Beneficios Varios	
Otros Ingresos Contables no Presupuestarios	
<b>3. Menos Ingresos Presupuestarios no Contables</b>	<b>0.0</b>
Aprovechamientos Patrimoniales	
Ingresos Derivados de Financiamientos	
Otros Ingresos Presupuestarios no Contables	
<b>4. Ingresos Contables (4 = 1 + 2 - 3)</b>	<b>79,207.8</b>

Tecnológico de Estudios Superiores de Ixtapaluca  
 Conciliación entre los Egresos Presupuestarios y los Gastos Contables  
 Correspondiente del 1 de Enero al 31 de Diciembre de 2022  
 ( Miles de Pesos)

<b>1.- Total de Egresos Presupuestarios</b>	<b>79,444.1</b>
<b>2.- Menos Egresos Presupuestarios no Contables</b>	<b>0.0</b>
<ul style="list-style-type: none"> <li>Materias Primas y Materiales de Producción y Comercialización</li> <li>Materiales y Suministros</li> <li>Mobiliario y Equipo de Administración</li> <li>Mobiliario y Equipo Educativo y Recreativo</li> <li>Equipo e Instrumental Médico y de Laboratorio</li> <li>Vehículos y Equipo de Transporte</li> <li>Equipo de Defensa y Seguridad</li> <li>Maquinaria, Otros Equipos y Herramientas</li> <li>Activos Biológicos</li> <li>Bienes Inmuebles</li> <li>Activos Intangibles</li> <li>Obra Pública en Bienes de Dominio Público</li> <li>Obra Pública en Bienes Propios</li> <li>Acciones y Participaciones de Capital</li> <li>Compra de Títulos y Valores</li> <li>Concesión de Préstamos</li> <li>Inversiones en Fideicomisos, Mandatos y Otros Análogos</li> <li>Provisiones para Contingencias y Otras Erogaciones Especiales</li> <li>Amortización de la Deuda Pública</li> <li>Adeudos de Ejercicios Fiscales Anteriores (ADEFAS)</li> </ul>	
<b>Otros Egresos Presupuestales no Contables</b>	
<b>3. Más Gastos Contables no Presupuestales</b>	<b>941.7</b>
<ul style="list-style-type: none"> <li>Estimaciones, Depreciaciones, Deterioros, Obsolescencia y Amortizaciones</li> <li>Provisiones</li> <li>Disminución de Inventarios</li> <li>Aumento por Insuficiencia de Estimaciones por Pérdida o Deterioro u Obsolescencia</li> <li>Aumento por Insuficiencia de Provisiones</li> <li>Otros Gastos</li> </ul>	941.7
<b>Otros Gastos Contables no Presupuestales</b>	
<b>4. Total de Gasto Contable (4 = 1 - 2 + 3)</b>	<b>80,385.8</b>

## NOTAS DE MEMORIA (CUENTAS DE ORDEN)

Tecnológico de Estudios Superiores de Ixtapaluca CUENTAS DE ORDEN CONTABLES (Miles de Pesos)		
	<u>2022</u>	<u>2021</u>
<b>CUENTAS DEUDORAS</b>		
Almacén		
Cuentas de Control de Organismos Auxiliares		
Bienes Muebles e Inmuebles en Comodato		
<b>N/A</b>	<u>0.0</u>	<u>0.0</u>
<b>CUENTAS ACREEDORAS</b>		
Artículos Disponibles por el Almacén		
Organismos Auxiliares Cuenta de Control		
Comodato de Bienes Muebles e Inmuebles		
	<u>0.0</u>	<u>0.0</u>

Tecnológico de Estudios Superiores de Ixtapaluca CUENTAS DE ORDEN PRESUPUESTALES (Miles de Pesos)		
	<u>2022</u>	<u>2021</u>
<b>CUENTAS DEUDORAS</b>		
Ley de Ingresos Estimada	87,762.4	87,803.1
Presupuesto de Egresos por Ejercer de Gastos de Funcionamiento	6,153.7	6,125.5
Presupuesto de Egresos Pagado de Gastos de Funcionamiento	74,113.8	71,722.9
Presupuesto de Egresos por Ejercer de Transferencias, Asignaciones, Subsidios y Otras Ayudas	2,147.0	1,608.2
Presupuesto de Egresos Devengado de Transferencias, Asignaciones, Subsidios y Otras Ayudas	2,822.9	
Presupuesto de Egresos Pagado de Transferencias, Asignaciones, Subsidios y Otras Ayudas	490.5	160.7
Presupuesto de Egresos por Ejercer de Bienes Muebles, Inmuebles e Intangibles	17.6	4,380.4
Presupuesto de Egresos Devengado de Bienes Muebles, Inmuebles e Intangibles	1,037.7	
Presupuesto de Egresos Pagado de Bienes Muebles, Inmuebles e Intangibles	979.2	2,228.9
Presupuesto de Egresos por Ejercer de Intereses, Comisiones y Otros Gastos de la Deuda Pública		-3,371.9
Presupuesto de Egresos Pagado de Intereses, Comisiones y Otros Gastos de la Deuda Pública		4,948.5
	<u>175,524.8</u>	<u>175,606.3</u>
<b>CUENTAS ACREEDORAS</b>		
Ley de Ingresos por Ejecutar	8,554.6	11,557.3
Ley de Ingresos Recaudado	79,207.8	76,245.8
Presupuesto de Egresos Aprobado de Gastos de Funcionamiento	81,305.2	77,848.4
Presupuesto de Egresos Aprobado de Transferencias, Asignaciones, Subsidios y Otras Ayudas	2,637.5	1,768.9
Presupuesto de Egresos Aprobado de Intereses, Comisiones y Otros Gastos de la Deuda Pública		1,576.6
Presupuesto de Egresos Aprobado de Bienes Muebles, Inmuebles e Intangibles	3,819.7	6,609.3
	<u>175,524.8</u>	<u>175,606.3</u>

## NOTAS DE GESTIÓN ADMINISTRATIVA

### 1. INTRODUCCIÓN

El ejercicio 2022 estuvo impactado por la incertidumbre económica, por lo que el GEM en previsión de los efectos que pudiesen tener en el presupuesto Estatal, reforzó las medidas de austeridad, racionalidad y disciplina presupuestal, con el Acuerdo para la Contención del Gasto y el Ahorro Presupuestario en la Administración Pública Estatal para el ejercicio Fiscal 2022.

### 2. PANORAMA ECONÓMICO FINANCIERO

El Tecnológico de Estudios Superiores de Ixtapaluca para la realización de sus actividades sustantivas durante este ejercicio del 2022 y de acuerdo con el Convenio de Coordinación para la creación, Operación y Apoyo Financiero del Organismo cuenta principalmente con tres fuentes de financiamiento: los subsidios estatales, los subsidios federales y los ingresos propios de su gestión. Adicionalmente y conforme a la realización de proyectos específicos el Tecnológico recibe aportaciones tanto del Gobierno Federal como del Gobierno Estatal para mejorar la calidad docente, aumentar la oferta educativa y escolar y combate contra el hambre. Los estados financieros reportan al 31 de diciembre de 2022 que el Tecnológico mantiene disponibilidades financieras y que los recursos han sido ejercidos oportunamente en los programas para los cuales les fueron específicamente asignados.

### 3. AUTORIZACIÓN E HISTORIA

#### Fecha de Creación del Ente

El Tecnológico de Estudios Superiores de Ixtapaluca, se creó como un Organismo Público Descentralizado de carácter estatal, con personalidad jurídica y patrimonio propios, creado por la H. LIII Legislatura del Estado de México y publicado en la "Gaceta del Gobierno", No. 51 el 9 de septiembre de 1999.

#### Principales Cambios en su Estructura

No existen a la fecha cambios sustanciales en la estructura del Tecnológico de Estudios Superiores de Ixtapaluca.

### 4. ORGANIZACIÓN Y OBJETO SOCIAL

#### Objeto Social

El objeto del Tecnológico es el siguiente:

- I. Formar profesionales, docentes e investigadores aptos para la aplicación y generación de conocimientos con capacidad crítica y analítica en la solución de los problemas, con sentido innovador que incorpore los avances científicos y tecnológicos al ejercicio responsable de la profesión, de acuerdo a los requerimientos del entorno, del Estado y del País.



## TESI

- II. Realizar investigaciones científicas y tecnológicas que permitan el avance del conocimiento, el desarrollo de la enseñanza tecnológica y el mejor aprovechamiento social de los recursos naturales y materiales que contribuyan a la elevación de la calidad de vida comunitaria.
- III. Colaborar con los sectores público, privado y social en la consolidación del desarrollo tecnológico y social de la comunidad.
- IV. Realizar programas de vinculación con los sectores público, privado y social que contribuyan a la consolidación del desarrollo tecnológico y social.
- V. Realizar el proceso de enseñanza-aprendizaje con actividades curriculares debidamente planeadas y ejecutadas; y
- VI. Promover la cultura regional, estatal, nacional y universal especialmente la de carácter tecnológico.

### **Principal Actividad**

La actividad principal del Tecnológico consiste en la formación de profesionales aptos para la aplicación y generación de conocimientos, con capacidad crítica y analítica en la solución de problemas, con sentido innovador para incorporar los avances científicos y tecnológicos al ejercicio responsable de la profesión, de acuerdo con los requerimientos del entorno, el Estado y el País.

### **Ejercicio Fiscal**

Los estados financieros del Tecnológico y las notas a los mismos comprenden el ejercicio fiscal del 2022 que inicia el día 1 de enero y termina el 31 de diciembre.

### **Régimen Jurídico**

El Tecnológico es un Organismo Público Descentralizado con personalidad jurídica y patrimonio propios.

### **Contribuciones Fiscales que Está Obligado a Pagar o a Retener y Enterar**

#### **Impuestos sobre la renta e Impuesto al valor agregado.**

El Tecnológico no es contribuyente del impuesto sobre la renta y del impuesto al valor agregado conforme a las disposiciones establecidas en las leyes de la materia.

#### **Retenciones del impuesto sobre la renta por la prestación de servicios.**

El Tecnológico en su carácter de patrón está obligado a retener y enterar el ISR derivado del pago de sueldos y en general por la prestación de un servicio personal subordinado.

Adicionalmente está obligado a retener y enterar el ISR por el pago a personas físicas por la prestación de servicios personales independientes.

### **Contribuciones de Seguridad Social**

El Tecnológico está obligado a pagar quincenalmente las cuotas retenidas a los empleados y aportaciones que están a cargo del Organismo al Instituto de Seguridad Social del Estado de México y Municipios.

También está obligado a pagar quincenalmente las cuotas retenidas a los empleados y aportaciones que están a cargo del Organismo del Seguro de Separación Individualizado ante la Institución con la que se haya contratado dicho seguro.

Adicionalmente el Tecnológico está obligado a pagar quincenalmente las aportaciones al Fondo de Retiro para los Servidores Públicos de los Organismos Auxiliares del Estado de México.

### **Impuestos Estatales**

Conforme a las disposiciones establecidas en el Código Financiero del Estado de México y Municipios, el Tecnológico está exento del pago del impuesto predial y está obligado a pagar los impuestos sobre erogaciones por remuneraciones al trabajo personal y sobre tenencia o uso de vehículos automotores.

### **Retenciones de Obra Pública**

Conforme a la Ley de Obras Públicas y los respectivos contratos de obra, el Tecnológico está obligado a enterar según corresponda, las retenciones efectuadas a los contratistas por concepto del 0.2 por ciento para la Delegación del Estado de México del Instituto de Capacitación de la Industria de la Construcción, A.C., del 2 por ciento por los servicios de supervisión y de 0.5 por ciento para la Delegación del Estado de México de la Cámara Mexicana de la Industria de la Construcción.

### **Estructura Organizacional Básica**

Para dar cumplimiento con los objetivos para el cual fue creado, el Tecnológico cuenta con sus instalaciones ubicadas en el Km 7 de la carretera Ixtapaluca-Coatepec, en Coatepec, Municipio de Ixtapaluca. Estado de México, C.P. 56580 y al 31 de diciembre de 2022, el Tecnológico cuenta con una plantilla de 72 operativos, 132 académicos y 28 administrativos.

## **5. BASES DE PREPARACIÓN DE LOS ESTADOS FINANCIEROS**

El 1 de enero de 2009 entró en vigor la Ley General de Contabilidad Gubernamental, la cual establece los criterios generales que rigen en la contabilidad gubernamental y en la emisión de la información financiera de los entes públicos, con la finalidad de lograr su adecuada armonización.

Dicha Ley es de observancia obligatoria para los poderes Ejecutivo, Legislativo y Judicial de la Federación, los Estados y el Distrito Federal, los Ayuntamientos de los Municipios, los órganos político-administrativos de las demarcaciones territoriales del Distrito Federal, las entidades de la administración pública paraestatal, ya sean federales, estatales o municipales y los órganos autónomos federales y estatales.

El Consejo Nacional de Armonización Contable es el órgano responsable de emitir las normas contables y los lineamientos para la generación de información financiera que deben ser implementados y que aplican a los entes públicos, para lo cual en su caso deben efectuar las modificaciones, adiciones o reformas a su marco jurídico mediante la modificación o expedición de leyes y disposiciones administrativas de carácter local.

Los estados financieros y estas notas han sido preparados considerando lo establecido en el Acuerdo por el que se reforma el Capítulo VII "De los estados e informes contables, presupuestarios, programáticos y de los indicadores de postura fiscal" del Manual de Contabilidad Gubernamental publicado en el Diario Oficial de la Federación el 6 de octubre de 2014.

## **6. POLÍTICAS DE CONTABILIDAD SIGNIFICATIVAS**

### **Bases de Preparación de los Estados Financieros**

Los estados financieros se elaboran de acuerdo con la Ley General de Contabilidad Gubernamental, con los Postulados Básicos de Contabilidad Gubernamental, con las Normas de Carácter General, Políticas de Registro del Estado de México contenidos en el Manual Único de Contabilidad Gubernamental para las Dependencias y Entidades Públicas del Gobierno y Municipios del Estado de México, que son los instrumentos normativos básicos que indican la aplicación del catálogo de cuentas, su estructura, su instructivo, la guía contabilizadora, los criterios y lineamientos para el registro de sus operaciones.

### **Reconocimiento de los Efectos de la Inflación en los Estados Financieros**

El Tecnológico se apega a los lineamientos que deben utilizar las entidades del sector auxiliar del Gobierno del Estado de México, establecidos en la fracción IV Efectos de la inflación del Manual Único de Contabilidad Gubernamental para las Dependencias y Entidades Públicas del Gobierno y Municipios del Estado de México y con la Norma de Información Financiera NIF B-10 Efectos de la Inflación.

### **Inversiones en Instituciones Financieras**

Las inversiones están representadas por valores realizables, los que se expresan al costo de adquisición, más los intereses devengados que no exceden a su valor de mercado.

### **Cuentas por Cobrar a Corto Plazo**

Los subsidios estatales y federales pendientes de cobrar se registran a su valor nominal y reconocen el derecho a recibir los ingresos conforme al calendario presupuestal establecido y a la expedición de los contra-recibos o autorizaciones de pago correspondientes, independientemente de la fecha en que se cobren.

### **Deudores Diversos a Corto Plazo**

Se registran a su valor nominal en el momento en que se reconoce el derecho de cobro por concepto de gastos por comprobar y accesorios de contribuciones pendientes de reintegrar y otros conceptos recuperables.

### **Bienes en Tránsito**

Los bienes adquiridos y que no han sido recibidos, se registran a su valor nominal y una vez recibidos son traspasados a las cuentas de activo o de gastos que correspondan.

**Bienes Inmuebles**

El edificio se registra al costo de construcción, o valor de donación asentado en los documentos respectivos.

**Bienes Muebles**

El mobiliario y el equipo se registran al costo de adquisición, o valor de donación asentado en los documentos respectivos.

El Tecnológico sigue la práctica de registrar como parte de los bienes muebles, los bienes que tienen un costo unitario igual o mayor a setenta veces el valor diario de la UMA. Aquellos bienes cuyo costo unitario es menor al límite mencionado los registra como gasto.

**Depreciación**

La depreciación se calcula a partir del mes siguiente de la adquisición de los bienes, conforme al método de línea recta con base en la vida útil de los mismos y se determina sobre el valor actualizado de los bienes aplicando las siguientes tasas anuales:

Concepto	Importe
Vehículos	10%
Equipo de Cómputo	20%
Mobiliario y Equipo de Oficina	3%
Edificios	2%
Maquinaria	10%
El Resto	10%

**Cuentas por Pagar y Otras Cuentas por Pagar a Corto Plazo**

Las cuentas por pagar a favor de los proveedores de bienes, servicios y obras se registran a su valor nominal y reconocen la obligación de pagar los servicios, la adquisición de bienes y obras conforme se devengan, es decir cuando se reciben los bienes o servicios a entera satisfacción independientemente de la fecha en que se pague.

**Obligaciones Laborales al Retiro**

Las obligaciones laborales al retiro relacionadas con la prima de antigüedad, las indemnizaciones y compensaciones que se tengan que pagar a los empleados que dejen de prestar sus servicios bajo ciertas circunstancias, incluso por despidos injustificados resueltos por los tribunales correspondientes, se reconocen contablemente en el ejercicio en que se pagan y se afecta el presupuesto de egresos respectivo.

### **Aportaciones**

Las aportaciones efectuadas por el GEM en inversión física para la adquisición de bienes muebles e inmuebles se registran en el patrimonio considerando el valor asentado en las escrituras, actas entrega recepción de las obras o de las facturas de los bienes muebles, así como en los documentos que respaldan las donaciones efectuadas en años anteriores.

### **Ingresos de Gestión**

Los ingresos de gestión provenientes de las cuotas por inscripción, por trámites de titulación, educación continua, estudios de posgrado y expedición de documentos se reconocen cuando efectivamente son cobrados.

### **Ingresos por Subsidios Estatales**

Se registran al valor nominal en la fecha en que estos son cobrados por el Tecnológico.

### **Ingresos por Subsidios Federales**

Se registran a su valor nominal en la fecha en que estos son cobrados por el Tecnológico.

### **Intereses Ganados**

Los intereses ganados producto de los excedentes de efectivo que el Tecnológico mantiene en inversiones en valores de inmediata realización, se reconocen conforme se devengan.

### **Gastos y Otras Pérdidas**

Se registran a su valor nominal y se reconocen conforme los bienes o servicios se reciben independientemente de la forma o documentación que la soporte y de la fecha en que se paguen.

### **Impuesto al Valor Agregado**

El impuesto al valor agregado pagado a los proveedores se registra formando parte del valor de los bienes y servicios afectando los bienes que conforman los bienes inmuebles y muebles, las construcciones en proceso o los gastos.

## **7. POSICIÓN EN MONEDA EXTRANJERA Y PROTECCIÓN POR RIESGO CAMBIARIO**

No Aplica.

## **8. REPORTE ANALÍTICO DEL ACTIVO**

No Aplica.

## 9. FIDEICOMISOS, MANDATOS Y ANÁLOGOS

No Aplica.

## 10. REPORTE DE RECAUDACIÓN

### Análisis del Comportamiento de la Recaudación

El Tecnológico recaudó en el ejercicio 2022 un total de 79 millones 207.8 miles de pesos, de los cuales 74 millones 926.9 miles de pesos fueron por concepto de transferencias Estatales, Federales e Ingresos Propios, 229.5 mil pesos por ingresos financieros y otros ingresos por 4 millones 51.4 miles de pesos.

### Proyección de la Recaudación e Ingresos a Mediano Plazo

La administración del Tecnológico considerando que para los siguientes 5 años los ingresos por la recaudación se verán incrementados principalmente por el incremento de la matrícula escolar derivado de la inversión de la infraestructura y equipamiento de las instalaciones educativas, así como de la creación de nuevas carreras y con los apoyos financieros que obtenga de los Programas de Apoyo a la Calidad y de Expansión en la Oferta Educativa en Educación Media Superior y Superior que forman parte del Proyecto Integral para el Fortalecimiento de los Tecnológicos.

## 11. INFORMACIÓN SOBRE LA DEUDA Y EL REPORTE ANALÍTICO DE LA DEUDA

No Aplica.

## 12. CALIFICACIONES OTORGADAS

No Aplica.

## 13. PROCESO DE MEJORA

No Aplica.

## 14. INFORMACIÓN POR SEGMENTOS

No Aplica.

## 15. EVENTOS POSTERIORES AL CIERRE

No Aplica.

## 16. PARTES RELACIONADAS

No Aplica.

## 17. RESPONSABILIDAD SOBRE LA PRESENTACIÓN RAZONABLE DE LOS ESTADOS FINANCIEROS

“Bajo protesta de decir verdad declaramos que los Estados Financieros y sus notas, son razonablemente correctos y son responsabilidad del emisor”.

El Despacho A. García López y Asesores, S.C., dictaminó los Estados Financieros del Tecnológico de Estudios Superiores de Ixtapaluca al 31 de diciembre de 2022, mediante el cual expresa la opinión de que presentan razonablemente, en todos los aspectos materiales, la situación financiera del Tecnológico.





# INFORMACIÓN PRESUPUESTARIA



## NOTA INGRESO PRESUPUESTAL

Con fundamento en la Fracción XXX del Artículo 61 de la Constitución Política del Estado Libre y Soberano de México que a la letra dice:

“Artículo 61.- Son facultades y obligaciones de la Legislatura:

...

XXX. Aprobar anualmente el Presupuesto de Egresos del Estado, previo examen, discusión y, en su caso, modificación del Proyecto enviado por el Ejecutivo Estatal, una vez aprobadas las contribuciones establecidas en la Ley de Ingresos del Estado, a más tardar el 15 de diciembre, o hasta el 31 del mismo mes, cuando inicie el periodo constitucional el Ejecutivo Federal. En el Presupuesto de Egresos se dispondrá de las medidas apropiadas para vigilar su correcta aplicación.

Si cumplidos los plazos a que se refiere el párrafo anterior no se hubieren aprobado los ordenamientos jurídico financieros referidos, seguirán en vigor hasta el 31 de enero del ejercicio fiscal inmediato siguiente los expedidos para el ejercicio fiscal inmediato anterior al de las iniciativas en discusión. En el caso de la Ley de Ingresos del Estado, sólo seguirán vigentes aquellos rubros que no se hayan visto afectados por la entrada en vigor de los ordenamientos legales correspondientes de carácter federal...”

Considerando que la Ley de Ingresos del Estado de México para el ejercicio fiscal del año 2022, fue autorizada mediante decreto número 18 de fecha 31 de enero y de acuerdo al Segundo Transitorio de la misma que a la letra dice:

## TRANSITORIOS

...

“SEGUNDO.- Esta Ley entrará en vigor al día siguiente de su publicación.”

...

La Ley de Ingresos del Estado de México para el ejercicio fiscal del año 2022 entró en vigor el 1 de Febrero de 2022, y al amparo de la disposición Constitucional antes mencionada, se consideró para recibir los ingresos necesarios para cubrir las erogaciones previstas en el Presupuesto de Egresos del año inmediato anterior por un monto de 5 millones 836.6 miles de pesos, mismos que sirvieron para sufragar las erogaciones de gasto corriente realizadas en el mes de Enero de 2022.

## NOTA EGRESO PRESUPUESTAL

Con fundamento en la Fracción XXX del Artículo 61 de la Constitución Política del Estado Libre y Soberano de México que a la letra dice:

“Artículo 61.- Son facultades y obligaciones de la Legislatura:

...

XXX. Aprobar anualmente el Presupuesto de Egresos del Estado, previo examen, discusión y, en su caso, modificación del Proyecto enviado por el Ejecutivo Estatal, una vez aprobadas las contribuciones establecidas en la Ley de Ingresos del Estado, a más tardar el 15 de diciembre, o hasta el 31 del mismo mes, cuando inicie el periodo constitucional el Ejecutivo Federal. En el Presupuesto de Egresos se dispondrá de las medidas apropiadas para vigilar su correcta aplicación.

Si cumplidos los plazos a que se refiere el párrafo anterior no se hubieren aprobado los ordenamientos jurídico financieros referidos, seguirán en vigor hasta el 31 de enero del ejercicio fiscal inmediato siguiente los expedidos para el ejercicio fiscal inmediato anterior al de las iniciativas en discusión... En el caso del Presupuesto de Egresos, la extensión de su vigencia se entenderá referida únicamente a lo relativo al gasto corriente.”

Considerando que el Presupuesto de Egresos del Gobierno del Estado de México para el ejercicio fiscal del año 2022, fue autorizado mediante decreto número 20 de fecha 31 de enero y de acuerdo al Segundo Transitorio del mismo que a la letra dice:

### TRANSITORIOS

...

“SEGUNDO. El presente Decreto entrara en vigor al día siguiente de su publicación.”

...

El Presupuesto de Egresos del Gobierno del Estado de México para el ejercicio fiscal del año 2022 entró en vigor el 1 de Febrero de 2022 y al amparo de la disposición Constitucional antes mencionada, se consideraron autorizadas las erogaciones de gasto corriente por un monto de 3 millones 398.3 miles de pesos en el capítulo 1000, 678 mil pesos, en el capítulo 2000, 1 millón 756.1 miles de pesos, en el capítulo 3000, y 4.2 miles de pesos en el capítulo 4000, para el periodo comprendido del 1 al 31 de enero de 2022.

TESI

Tecnológico de Estudios Superiores de Ixtapaluca													
Ingresos y Egresos													
Del 1 de Enero al 31 de Diciembre de 2022													
(Miles de Pesos)													
CONCEPTO	AUTORIZADO	ASIGNADO	%	AMPLIACIÓN	REDUCCIÓN	AUTORIZADO FINAL	%	PRESUPUESTO EJERCIDO	%	VARIACIÓN INICIAL	%	VARIACIÓN MODIFICADO	%
<b>INGRESOS:</b>	<b>77,886.8</b>	<b>83,723.4</b>	<b>100.0</b>	<b>23,834.0</b>	<b>19,795.0</b>	<b>87,762.4</b>	<b>100.0</b>	<b>79,207.8</b>	<b>100.0</b>	<b>-4,515.6</b>	<b>-5.4</b>	<b>8,554.6</b>	<b>9.7</b>
<b>Superávit Ejercicio Anterior</b>		<b>5,836.6</b>	<b>7.0</b>			<b>5,836.6</b>	<b>6.7</b>	<b>4,051.4</b>	<b>5.1</b>	<b>-1,785.2</b>	<b>-30.6</b>	<b>-1,785.2</b>	<b>-30.6</b>
<b>Ordinarios</b>	<b>77,886.8</b>	<b>77,886.8</b>	<b>93.0</b>	<b>23,834.0</b>	<b>19,795.0</b>	<b>81,925.8</b>	<b>93.3</b>	<b>75,156.4</b>	<b>94.9</b>	<b>-2,730.4</b>	<b>-3.5</b>	<b>6,769.4</b>	<b>8.3</b>
<b>Estatales</b>	<b>77,886.8</b>	<b>77,886.8</b>	<b>93.0</b>	<b>23,834.0</b>	<b>19,795.0</b>	<b>81,925.8</b>	<b>93.3</b>	<b>75,156.4</b>	<b>94.9</b>	<b>-2,730.4</b>	<b>-3.5</b>	<b>6,769.4</b>	<b>8.3</b>
- Tributarios													
Impuestos sobre Erogaciones													
Impuestos sobre Tenencia													
Otros Impuestos y Accesorios													
- No Tributarios	<b>.0</b>	<b>.0</b>	<b>.0</b>	<b>.0</b>	<b>.0</b>	<b>.0</b>	<b>.0</b>	<b>229.5</b>	<b>.3</b>	<b>229.5</b>		<b>-229.5</b>	
Derechos	<b>.0</b>	<b>.0</b>	<b>.0</b>	<b>.0</b>	<b>.0</b>	<b>.0</b>	<b>.0</b>	<b>.0</b>	<b>.0</b>	<b>.0</b>		<b>.0</b>	
Sector Central													
Organismos Auxiliares													
Aportaciones de Mejoras													
Productos													
Aprovechamientos													
Ingresos Financieros								<b>229.5</b>	<b>.3</b>	<b>229.5</b>		<b>-229.5</b>	
Aportaciones y Cuotas de Seguridad Social													
Ingreso por Venta de Bienes y Servicios	<b>18,950.3</b>	<b>18,950.3</b>	<b>22.6</b>		<b>18,950.3</b>	<b>.0</b>	<b>.0</b>			<b>-18,950.3</b>	<b>-100.0</b>	<b>.0</b>	
Transferencias, Asignaciones, Subsidio y Otras Ayudas	<b>58,936.5</b>	<b>58,936.5</b>	<b>70.4</b>	<b>23,834.0</b>	<b>844.7</b>	<b>81,925.8</b>	<b>93.3</b>	<b>74,926.9</b>	<b>94.6</b>	<b>15,990.4</b>	<b>27.1</b>	<b>6,998.9</b>	<b>8.5</b>
<b>Federales</b>	<b>.0</b>	<b>.0</b>	<b>.0</b>	<b>.0</b>	<b>.0</b>	<b>.0</b>	<b>.0</b>	<b>.0</b>	<b>.0</b>	<b>.0</b>		<b>.0</b>	
Participaciones Federales													
Fondos de Aportaciones Ramo 33													
Otros Apoyos Federales													
<b>Extraordinarios</b>	<b>.0</b>	<b>.0</b>	<b>.0</b>	<b>.0</b>	<b>.0</b>	<b>.0</b>	<b>.0</b>	<b>.0</b>	<b>.0</b>	<b>.0</b>		<b>.0</b>	
Generación de ADEFAS													
Financiamientos													
<b>EGRESOS:</b>	<b>77,886.8</b>	<b>83,723.4</b>	<b>100.0</b>	<b>28,085.6</b>	<b>24,046.6</b>	<b>87,762.4</b>	<b>100.0</b>	<b>79,444.1</b>	<b>100.0</b>	<b>4,279.3</b>	<b>5.1</b>	<b>8,318.3</b>	<b>9.5</b>
<b>Poderes Legislativo y Judicial</b>			<b>.0</b>	<b>.0</b>	<b>.0</b>	<b>.0</b>	<b>.0</b>	<b>.0</b>	<b>.0</b>	<b>.0</b>		<b>.0</b>	
Poder Legislativo													
Poder Judicial													
<b>Gasto Total de Poder Ejecutivo</b>	<b>77,886.8</b>	<b>83,723.4</b>	<b>100.0</b>	<b>28,085.6</b>	<b>24,046.6</b>	<b>87,762.4</b>	<b>100.0</b>	<b>79,444.1</b>	<b>100.0</b>	<b>4,279.3</b>	<b>5.1</b>	<b>8,318.3</b>	<b>9.5</b>
<b>Gasto Programable:</b>	<b>77,886.8</b>	<b>83,723.4</b>	<b>100.0</b>	<b>28,085.6</b>	<b>24,046.6</b>	<b>87,762.4</b>	<b>100.0</b>	<b>79,444.1</b>	<b>100.0</b>	<b>4,279.3</b>	<b>5.1</b>	<b>8,318.3</b>	<b>9.5</b>
<b>Gasto Corriente</b>	<b>75,238.7</b>	<b>81,071.1</b>	<b>96.8</b>	<b>24,000.1</b>	<b>23,766.0</b>	<b>81,305.2</b>	<b>92.6</b>	<b>75,151.5</b>	<b>94.6</b>	<b>5,919.6</b>	<b>7.3</b>	<b>6,153.7</b>	<b>7.6</b>
Servicios Personales	<b>54,570.2</b>	<b>57,968.5</b>	<b>69.2</b>	<b>14,060.6</b>	<b>14,129.0</b>	<b>57,900.1</b>	<b>66.0</b>	<b>54,518.9</b>	<b>68.6</b>	<b>3,449.6</b>	<b>6.0</b>	<b>3,381.2</b>	<b>5.8</b>
<b>Gasto Operativo</b>	<b>20,668.5</b>	<b>23,102.6</b>	<b>27.6</b>	<b>9,939.5</b>	<b>9,637.0</b>	<b>23,405.1</b>	<b>26.7</b>	<b>20,632.6</b>	<b>26.0</b>	<b>2,470.0</b>	<b>10.7</b>	<b>2,772.5</b>	<b>11.8</b>
- Materiales y Suministros	<b>7,154.0</b>	<b>7,832.0</b>	<b>9.4</b>	<b>5,018.6</b>	<b>4,472.7</b>	<b>8,377.9</b>	<b>9.5</b>	<b>6,928.2</b>	<b>8.7</b>	<b>903.8</b>	<b>11.5</b>	<b>1,449.7</b>	<b>17.3</b>
- Servicios Generales	<b>13,514.5</b>	<b>15,270.6</b>	<b>18.2</b>	<b>4,920.9</b>	<b>5,164.3</b>	<b>15,027.2</b>	<b>17.1</b>	<b>13,704.4</b>	<b>17.3</b>	<b>1,566.2</b>	<b>10.3</b>	<b>1,322.8</b>	<b>8.8</b>
<b>Transferencias</b>	<b>2,648.1</b>	<b>2,652.3</b>	<b>3.2</b>	<b>186.0</b>	<b>200.8</b>	<b>2,637.5</b>	<b>3.0</b>	<b>490.5</b>	<b>.6</b>	<b>2,161.8</b>	<b>81.5</b>	<b>2,147.0</b>	<b>81.4</b>
- Organismos Autónomos													
- Subsidios y Apoyos	<b>2,648.1</b>	<b>2,652.3</b>	<b>3.2</b>	<b>186.0</b>	<b>200.8</b>	<b>2,637.5</b>	<b>3.0</b>	<b>490.5</b>	<b>.6</b>	<b>2,161.8</b>	<b>81.5</b>	<b>2,147.0</b>	<b>81.4</b>
<b>Inversión Pública</b>	<b>.0</b>	<b>.0</b>	<b>.0</b>	<b>3,899.5</b>	<b>79.8</b>	<b>3,819.7</b>	<b>4.4</b>	<b>3,802.1</b>	<b>4.8</b>	<b>-3,802.1</b>		<b>17.6</b>	<b>.5</b>
- Bienes Muebles e Inmuebles				<b>.0</b>	<b>3,899.5</b>	<b>3,819.7</b>	<b>4.4</b>	<b>3,802.1</b>	<b>4.8</b>	<b>-3,802.1</b>		<b>17.6</b>	<b>.5</b>
- Obra Pública				<b>.0</b>	<b>.0</b>	<b>.0</b>	<b>.0</b>	<b>.0</b>	<b>.0</b>	<b>.0</b>		<b>.0</b>	
- Inversión Financiera				<b>.0</b>	<b>.0</b>	<b>.0</b>	<b>.0</b>	<b>.0</b>	<b>.0</b>	<b>.0</b>		<b>.0</b>	
<b>Gasto no Programable</b>	<b>.0</b>	<b>.0</b>	<b>.0</b>	<b>.0</b>	<b>.0</b>	<b>.0</b>	<b>.0</b>	<b>.0</b>	<b>.0</b>	<b>.0</b>		<b>.0</b>	
<b>Transferencias a Municipios</b>			<b>.0</b>	<b>.0</b>	<b>.0</b>	<b>.0</b>	<b>.0</b>	<b>.0</b>	<b>.0</b>	<b>.0</b>		<b>.0</b>	
- Participaciones													
- Aportaciones del Ramo 33													
- Convenios													
<b>Deuda Pública</b>	<b>.0</b>	<b>.0</b>	<b>.0</b>	<b>.0</b>	<b>.0</b>	<b>.0</b>	<b>.0</b>	<b>.0</b>	<b>.0</b>	<b>.0</b>		<b>.0</b>	
- Costo Financiero de la Deuda													
- Amortizaciones													
- Pago de ADEFAS													
<b>Superávit(+)/ Déficit (-)</b>	<b>.0</b>	<b>.0</b>		<b>-4,251.6</b>	<b>-4,251.6</b>	<b>.0</b>	<b>.0</b>	<b>-236.3</b>	<b>-.3</b>	<b>236.3</b>		<b>236.3</b>	
<b>% de los Ingresos</b>								<b>-.3</b>					

Tecnológico de Estudios Superiores de Ixtapaluca  
Indicadores de Postura Fiscal Integrado  
Del 1 de Enero al 31 de Diciembre de 2022  
(Miles de Pesos)

Concepto	Estimado	Devengado	Pagado <sup>3</sup>
<b>I. Ingresos Presupuestarios (I=1+2)</b>	<b>83,723.4</b>	<b>79,207.8</b>	<b>79,207.8</b>
1. Ingresos del Gobierno de la Entidad Federativa <sup>1</sup>			0.0
2. Ingresos del Sector Paraestatal <sup>1</sup>	83,723.4	79,207.8	79,207.8
<b>II. Egresos Presupuestarios (II=3+4)</b>	<b>83,723.4</b>	<b>79,441.1</b>	<b>75,583.5</b>
3. Egresos del Gobierno de la Entidad Federativa <sup>2</sup>			0.0
4. Egresos del Sector Paraestatal <sup>2</sup>	83,723.4	79,441.1	75,583.5
<b>III. Balance Presupuestario (Superávit o Déficit) (III = I - II)</b>	<b>0.0</b>	<b>-233.3</b>	<b>3,624.3</b>

Concepto	Estimado	Devengado	Pagado <sup>3</sup>
III. Balance presupuestario (Superávit o Déficit)	0.0	-233.3	3,624.3
IV. Intereses, Comisiones y Gastos de la Deuda	0.0	0.0	0.0
<b>V. Balance Primario (Superávit o Déficit) (V= III - IV)</b>	<b>0.0</b>	<b>-233.3</b>	<b>3,624.3</b>

Concepto	Estimado	Devengado	Pagado <sup>3</sup>
A. Financiamiento	0.0	0.0	0.0
B. Amortización de la deuda	0.0	0.0	0.0
<b>C. Endeudamiento ó desendeudamiento (C = A - B)</b>	<b>0.0</b>	<b>0.0</b>	<b>0.0</b>

Superávit (+) Déficit (-)

-233.3

TESI

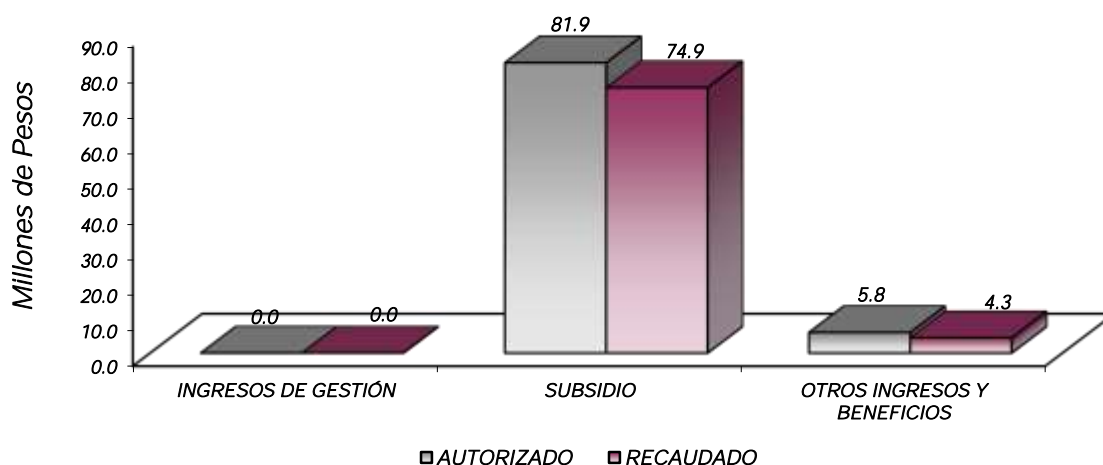
Tecnológico de Estudios Superiores de Ixtapaluca  
Estado Analfico de Ingresos  
Del 1 de Enero al 31 de Diciembre de 2022  
(Miles de Pesos)

Rubro de Ingresos	Ingreso					Diferencia (6= 5 - 1)
	Estimado	Ampliaciones y Reducciones	Modificado	Devengado	Recaudado	
	(1)	(2)	(3= 1 + 2)	(4)	(5)	
Impuestos			.0			.0
Cuotas y Aportaciones de Seguridad Social			.0			.0
Contribuciones de Mejoras			.0			.0
Derechos			.0			.0
Productos			.0	229.5	229.5	229.5
Aprovechamientos	5,836.6		5,836.6	4051.4	4,051.4	-1,785.2
Ingresos por Ventas de Bienes, Prestación de Servicios y Otros Ingresos	18,950.3	-18,950.3	.0			-18,950.3
Participaciones, Aportaciones, Convenios, Incentivos Derivados de la Colaboración Fiscal y Fondos Distintos de Aportaciones			.0			.0
Transferencias, Asignaciones, Subsidios y Subvenciones, y Pensiones y Jubilaciones	58,936.5	22,989.3	81,925.8	74,926.9	74,926.9	15,990.4
Ingresos Derivados de Financiamientos			.0			.0
<b>Total</b>	<b>83,723.4</b>	<b>4,039.0</b>	<b>87,762.4</b>	<b>79,207.8</b>	<b>79,207.8</b>	<b>-4,515.6</b>
				Ingresos excedentes <sup>1</sup>		

Estado Analfico de Ingresos Por Fuente de Financiamiento	Ingreso					Diferencia (6= 5 - 1)
	Estimado	Ampliaciones y Reducciones	Modificado	Devengado	Recaudado	
	(1)	(2)	(3= 1 + 2)	(4)	(5)	
<b>Ingresos del Poder Ejecutivo Federal o Estatal y de los Municipios</b>	<b>.0</b>	<b>.0</b>	<b>.0</b>	<b>.0</b>	<b>.0</b>	<b>.0</b>
Impuestos			.0			.0
Cuotas y Aportaciones de Seguridad Social			.0			.0
Contribuciones de Mejoras			.0			.0
Derechos	.0	.0	.0	.0	.0	.0
Productos			.0			.0
Aprovechamientos			.0			.0
Participaciones, Aportaciones, Convenios, Incentivos Derivados de la Colaboración Fiscal y Fondos Distintos de Aportaciones			.0			.0
Transferencias, Asignaciones, Subsidios y Subvenciones, y Pensiones y Jubilaciones			.0			.0
<b>Ingresos de los Entes Públicos de los Poderes Legislativo y Judicial, de los Órganos Autónomos y del Sector Paraestatal o Paramunicipal, así como de las Empresas Productivas del Estado</b>	<b>83,723.4</b>	<b>4,039.0</b>	<b>87,762.4</b>	<b>79,207.8</b>	<b>79,207.8</b>	<b>-4,515.6</b>
Cuotas y Aportaciones de Seguridad Social	.0	.0	.0	.0	.0	.0
Productos	.0	.0	.0	229.5	229.5	229.5
Ingresos por Venta de Bienes, Prestación de Servicios y Otros Ingresos	24,786.9	-18,950.3	5,836.6	4,051.4	4,051.4	-20,735.5
Transferencias, Asignaciones, Subsidios y Subvenciones, y Pensiones y Jubilaciones	58,936.5	22,989.3	81,925.8	74,926.9	74,926.9	15,990.4
<b>Ingresos Derivados de Financiamiento</b>	<b>.0</b>	<b>.0</b>	<b>.0</b>	<b>.0</b>	<b>.0</b>	<b>.0</b>
Ingresos Derivados de Financiamientos	.0	.0	.0	.0	.0	.0
<b>Total</b>	<b>83,723.4</b>	<b>4,039.0</b>	<b>87,762.4</b>	<b>79,207.8</b>	<b>79,207.8</b>	<b>-4,515.6</b>
				Ingresos excedentes <sup>1</sup>		

CUENTA PÚBLICA DEL GOBIERNO, ORGANISMOS AUXILIARES Y AUTÓNOMOS DEL ESTADO DE MÉXICO 2022

Tecnológico de Estudios Superiores de Ixtapaluca								
INGRESOS								
(Miles de Pesos)								
INGRESOS	AUTORIZADO	ASIGNADO	PRESUPUESTO 2022		TOTAL AUTORIZADO	RECAUDADO	VARIACIÓN	
			ASIGNACIONES Y/O AMPLIACIONES	REDUCCIONES Y/O DISMINUCIONES			IMPORTE	%
<b>INGRESOS DE GESTIÓN</b>	<b>18,950.3</b>	<b>18,950.3</b>		<b>18,950.3</b>				
Ingresos por Venta de Bienes y Servicios	18,950.3	18,950.3		18,950.3				
<b>PARTICIPACIONES, APORTACIONES, TRANSFERENCIAS, ASIGNACIONES, SUBSIDIOS Y OTRAS AYUDAS</b>	<b>58,936.5</b>	<b>58,936.5</b>	<b>23,834.0</b>	<b>844.7</b>	<b>81,925.8</b>	<b>74,926.9</b>	<b>6,998.9</b>	<b>8.5</b>
Subsidio	58,936.5	58,936.5	23,834.0	844.7	81,925.8	74,926.9	6,998.9	8.5
<b>OTROS INGRESOS Y BENEFICIOS</b>		<b>5,836.6</b>			<b>5,836.6</b>	<b>4,280.9</b>	<b>1,555.7</b>	<b>26.7</b>
Productos						229.5	-229.5	
Pasivos que se Generen como Resultado de Erogaciones que se Devengan en el Ejercicio Fiscal pero que queden Pendientes de Liquidar al Cierre del Mismo								
Aplicación de Remanentes		5,836.6			5,836.6	4,051.4	1,785.2	30.6
<b>T O T A L</b>	<b>77,886.8</b>	<b>83,723.4</b>	<b>23,834.0</b>	<b>19,795.0</b>	<b>87,762.4</b>	<b>79,207.8</b>	<b>8,554.6</b>	<b>9.7</b>





## NOTAS AL PRESUPUESTO DE INGRESOS

### INGRESOS

Se estimó recaudar ingresos por 83 millones 723.4 miles de pesos, posteriormente se dieron adecuaciones presupuestarias de 4 millones 39 mil pesos, lo que determinó un total autorizado de 87 millones 762.4 miles pesos, de los cuales se recaudaron 79 millones 207.8 miles de pesos, por lo que se obtuvo una variación de 8 millones 554.6 miles de pesos, lo cual representó el 9.7 por ciento respecto al monto previsto.

### INGRESOS DE GESTIÓN

Inicialmente se previó recaudar ingresos de gestión por 18 millones 950.3 miles de pesos, teniendo una reducción presupuestal por la misma cantidad.

### PARTICIPACIONES, APORTACIONES, TRANSFERENCIAS, ASIGNACIONES, SUBSIDIOS Y OTRAS AYUDAS

Se tuvo previsto recaudar de aportaciones 58 millones 936.5 miles de pesos, posteriormente se autorizaron adecuaciones presupuestarias por 22 millones 989.3 miles de pesos, lo que determinó un total autorizado por 81 millones 925.8 miles de pesos, de los cuales se recaudaron 74 millones 926.9 miles de pesos, por lo que se obtuvo una variación de 6 millones 998.9 miles de pesos, lo cual representó el 8.5 por ciento respecto al monto previsto.

### OTROS INGRESOS Y BENEFICIOS

Se recaudaron 4 millones 280.9 miles de pesos, los cuales comprenden ingresos financieros y aplicación de remanentes al cierre del ejercicio, por lo que se obtuvo una variación de por 1 millón 785.2 miles de pesos, lo cual representó el 30.6 por ciento respecto al monto autorizado.

CUENTA PÚBLICA DEL GOBIERNO, ORGANISMOS AUXILIARES Y AUTÓNOMOS DEL ESTADO DE MÉXICO 2022

Tecnológico de Estudios Superiores de Ixtapaluca  
Estado Analítico del Ejercicio del Presupuesto de Egresos  
Clasificación por Objeto del Gasto (Capítulo y Concepto)  
Del 1 de Enero al 31 de Diciembre de 2022  
(Miles de Pesos)

Concepto	Egresos					Subejercicio 6 = (3 - 4)
	Aprobado	Ampliaciones/ (Reducciones)	Modificado	Devengado	Pagado	
	1	2	3 = (1 + 2)	4	5	
<b>Servicios Personales</b>	<b>57,968.5</b>	<b>-68.6</b>	<b>57,899.9</b>	<b>54,518.9</b>	<b>53,763.6</b>	<b>3,381.0</b>
Remuneraciones al Personal de Carácter Permanente	40,492.4	-5,232.5	35,259.9	32,636.1	32,636.3	2,623.8
Remuneraciones al Personal de Carácter Transitorio	.0	.0	.0	.0	.0	.0
Remuneraciones Adicionales y Especiales	6,009.3	3,804.1	9,813.4	9,786.1	9,786.1	27.3
Seguridad Social	5,949.4	3,268.3	9,217.7	9,026.0	8,270.5	191.7
Otras Prestaciones Sociales y Económicas	4,153.9	-1,242.5	2,911.4	2,373.2	2,373.2	538.2
Previsiones	.0	.0	.0	.0	.0	.0
Pago de Estímulos a Servidores Públicos	1,363.5	-666.0	697.5	697.5	697.5	.0
<b>Materiales y Suministros</b>	<b>7,832.0</b>	<b>545.9</b>	<b>8,377.9</b>	<b>6,928.2</b>	<b>6,870.8</b>	<b>1,449.7</b>
Materiales de Administración, Emisión de Documentos y Artículos Oficiales	3,489.5	-2,151.4	1,338.1	1,195.2	1,195.1	142.9
Alimentos y Utensilios	115.0	1,538.7	1,653.7	1,653.5	1,653.5	.2
Materias Primas y Materiales de Producción y Comercialización	.0	.0	.0	.0	.0	.0
Materiales y Artículos de Construcción y de Reparación	2,084.2	-346.4	1,737.8	1,416.0	1,416.0	321.8
Productos Químicos, Farmacéuticos y de Laboratorio	334.7	170.8	505.5	430.1	421.1	75.4
Combustibles, Lubrificantes y Aditivos	675.5	5.4	680.9	590.0	590.0	90.9
Vestuario, Blancos, Prendas de Protección y Artículos Deportivos	443.4	86.7	530.1	275.7	273.3	254.4
Materiales y Suministros Para Seguridad	.0	.0	.0	.0	.0	.0
Herramientas, Refacciones y Accesorios Menores	689.7	1,242.1	1,931.8	1,367.7	1,321.8	564.1
<b>Servicios Generales</b>	<b>15,270.6</b>	<b>-243.3</b>	<b>15,027.3</b>	<b>13,704.4</b>	<b>13,479.4</b>	<b>1,322.9</b>
Servicios Básicos	2,258.0	-775.1	1,482.9	1,476.3	1,443.8	6.6
Servicios de Arrendamiento	.0	161.3	161.3	96.9	96.9	64.4
Servicios Profesionales, Científicos, Técnicos y Otros Servicios	7,086.1	220.3	7,306.4	6,236.7	6,234.4	1,069.7
Servicios Financieros, Bancarios y Comerciales	362.9	353.3	716.2	679.3	674.6	36.9
Servicios de Instalación, Reparación, Mantenimiento y Conservación	3,022.5	121.4	3,143.9	3,079.4	3,070.3	64.5
Servicios de Comunicación Social y Publicidad	93.3	117.8	211.1	210.9	210.9	.2
Servicios de Traslado y Viáticos	210.0	204.6	414.6	401.8	401.8	12.8
Servicios Oficiales	302.5	-76.1	226.4	228.1	228.1	-1.7
Otros Servicios Generales	1,935.3	-570.8	1,364.5	1,295.0	1,118.6	69.5
<b>Transferencias, Asignaciones, Subsidios y Otras Ayudas</b>	<b>2,652.3</b>	<b>-14.6</b>	<b>2,637.7</b>	<b>490.6</b>	<b>490.5</b>	<b>2,147.1</b>
Transferencias Internas y Asignaciones al Sector Público	.0	.0	.0	.0	.0	.0
Transferencias al Resto del Sector Público	.0	.0	.0	.0	.0	.0
Subsidios y Subvenciones	1,600.0	-63.5	1,536.5	40.4	40.3	1,496.1
Ayudas Sociales	1,052.3	48.9	1,101.2	450.2	450.2	651.0
Pensiones y Jubilaciones	.0	.0	.0	.0	.0	.0
Transferencias a Fideicomisos, Mandatos y Otros Análogos	.0	.0	.0	.0	.0	.0
Transferencias a la Seguridad Social	.0	.0	.0	.0	.0	.0
Donativos	.0	.0	.0	.0	.0	.0
Transferencias al Exterior	.0	.0	.0	.0	.0	.0
<b>Bienes Muebles, Inmuebles e Intangibles</b>	<b>.0</b>	<b>3,819.6</b>	<b>3,819.6</b>	<b>3,802.0</b>	<b>979.2</b>	<b>17.6</b>
Mobiliario y Equipo de Administración	.0	2,860.0	2,860.0	2,850.0	784.6	10.0
Mobiliario y Equipo Educativo y Recreativo	.0	39.0	39.0	39.1	39.1	-1.1
Equipo e Instrumental Médico y de Laboratorio	.0	457.5	457.5	457.1	.0	4.4
Vehículos y Equipo de Transporte	.0	.0	.0	.0	.0	.0
Equipo de Defensa y Seguridad	.0	.0	.0	.0	.0	.0
Maquinaria, Otros Equipos y Herramientas	.0	164.9	164.9	157.6	.0	7.3
Activos Biológicos	.0	.0	.0	.0	.0	.0
Bienes Inmuebles	.0	.0	.0	.0	.0	.0
Activos Intangibles	.0	298.2	298.2	298.2	155.5	.0
<b>Inversión Pública</b>	<b>.0</b>	<b>.0</b>	<b>.0</b>	<b>.0</b>	<b>.0</b>	<b>.0</b>
Obra Pública en Bienes de Dominio Público	.0	.0	.0	.0	.0	.0
Obra Pública en Bienes Propios	.0	.0	.0	.0	.0	.0
Proyectos Productivos y Acciones de Fomento	.0	.0	.0	.0	.0	.0
<b>Inversiones Financieras y Otras Provisiones</b>	<b>.0</b>	<b>.0</b>	<b>.0</b>	<b>.0</b>	<b>.0</b>	<b>.0</b>
Inversiones Para el Fomento de Actividades Productivas	.0	.0	.0	.0	.0	.0
Acciones y Participaciones de Capital	.0	.0	.0	.0	.0	.0
Compra de Títulos y Valores	.0	.0	.0	.0	.0	.0
Concesión de Préstamos	.0	.0	.0	.0	.0	.0
Inversiones en Fideicomisos, Mandatos y Otros Análogos	.0	.0	.0	.0	.0	.0
Otras Inversiones Financieras	.0	.0	.0	.0	.0	.0
Provisiones para Contingencias y Otras Erogaciones Especiales	.0	.0	.0	.0	.0	.0
<b>Participaciones y Aportaciones</b>	<b>.0</b>	<b>.0</b>	<b>.0</b>	<b>.0</b>	<b>.0</b>	<b>.0</b>
Participaciones	.0	.0	.0	.0	.0	.0
Aportaciones	.0	.0	.0	.0	.0	.0
Convenios	.0	.0	.0	.0	.0	.0
<b>Deuda Pública</b>	<b>.0</b>	<b>.0</b>	<b>.0</b>	<b>.0</b>	<b>.0</b>	<b>.0</b>
Amortización de la Deuda Pública	.0	.0	.0	.0	.0	.0
Intereses de la Deuda Pública	.0	.0	.0	.0	.0	.0
Comisiones de la Deuda Pública	.0	.0	.0	.0	.0	.0
Gastos de la Deuda Pública	.0	.0	.0	.0	.0	.0
Costo por Coberturas	.0	.0	.0	.0	.0	.0
Apoyos Financieros	.0	.0	.0	.0	.0	.0
Adeudos de Ejercicios Fiscales Anteriores	.0	.0	.0	.0	.0	.0
<b>Total del Gasto</b>	<b>83,723.4</b>	<b>4,039.0</b>	<b>87,762.4</b>	<b>79,444.1</b>	<b>75,583.5</b>	<b>8,318.3</b>

T E S I

Tecnológico de Estudios Superiores de Ixtapaluca  
Estado Analítico del Ejercicio del Presupuesto de Egresos  
Clasificación Económica (por Tipo de Gasto)  
Del 1 de Enero al 31 de Diciembre de 2022  
(Miles de Pesos)

Concepto	Egresos					Subejercicio 6 = (3 - 4)
	Aprobado	Ampliaciones/ (Reducciones)	Modificado	Devengado	Pagado	
	1	2	3 = (1 + 2)	4	5	
Gasto Corriente	83,723.4	219.3	83,942.7	75,642.0	74,604.3	8,300.7
Gasto de Capital		3,819.7	3,819.7	3,802.1	979.2	17.6
Amortización de la Deuda y Disminución de Pasivos			-			
Pensiones y Jubilaciones			-			
Participaciones			-			
<b>Total del Gasto</b>	<b>83,723.4</b>	<b>4,039.0</b>	<b>87,762.4</b>	<b>79,444.1</b>	<b>75,583.5</b>	<b>8,318.3</b>

Tecnológico de Estudios Superiores de Ixtapaluca  
Estado Analítico del Ejercicio del Presupuesto de Egresos  
Clasificación Administrativa  
Del 1 de Enero al 31 de Diciembre de 2022  
(Miles de Pesos)

Concepto	Egresos					Subejercicio 6 = (3 - 4)
	Aprobado	Ampliaciones/ (Reducciones)	Modificado	Devengado	Pagado	
	1	2	3 = (1 + 2)	4	5	
Entidades Paraestatales y Fideicomisos No Empresariales y No Financieros	83,723.4	4,039.0	87,762.4	79,444.1	75,583.5	8,318.3
Instituciones Públicas de Seguridad Social			-			-
Entidades Paraestatales Empresariales No Financieras con Participación Estatal Mayoritaria			-			-
Fideicomisos Empresariales No Financieros con Participación Estatal Mayoritaria			-			-
Entidades Paraestatales Empresariales Financieras Monetarias con Participación Estatal Mayoritaria			-			-
Entidades Paraestatales Empresariales Financieras No Monetarias con Participación Estatal Mayoritaria			-			-
Fideicomisos Financieros Públicos con Participación Estatal Mayoritaria			-			-
<b>Total del Gasto</b>	<b>83,723.4</b>	<b>4,039.0</b>	<b>87,762.4</b>	<b>79,444.1</b>	<b>75,583.5</b>	<b>8,318.3</b>

Tecnológico de Estudios Superiores de Ixtapaluca  
Estado Analítico del Ejercicio del Presupuesto de Egresos  
Clasificación Administrativa  
Del 1 de Enero al 31 de Diciembre de 2022  
(Miles de Pesos)

Concepto	Egresos					Subejercicio 6 = (3 - 4)
	Aprobado	Ampliaciones/ (Reducciones)	Modificado	Devengado	Pagado	
	1	2	3 = (1 + 2)	4	5	
210C200000 TECNOLÓGICO DE ESTUDIOS SUPERIORES DE IXTAPALUCA	83,723.4	4,039.0	87,762.4	79,444.1	75,583.5	8,318.3
<b>Total del Gasto</b>	<b>83,723.4</b>	<b>4,039.0</b>	<b>87,762.4</b>	<b>79,444.1</b>	<b>75,583.5</b>	<b>8,318.3</b>

**Tecnológico de Estudios Superiores de Ixtapaluca**  
**Estado Analítico del Ejercicio del Presupuesto de Egresos**  
**Clasificación Administrativa**  
**Del 1 de Enero al 31 de Diciembre de 2022**  
**(Miles de Pesos)**

Concepto	Egresos					Subejercicio
	Aprobado	Ampliaciones/ (Reducciones)	Modificado	Devengado	Pagado	
	1	2	3 = (1 + 2)	4	5	
Poder Ejecutivo	83,723.4	4,039.0	87,762.4	79,444.1	75,583.5	8,318.3
Poder Legislativo			-			-
Poder Judicial			-			-
Órganos Autónomos			-			-
<b>Total del Gasto</b>	<b>83,723.4</b>	<b>4,039.0</b>	<b>87,762.4</b>	<b>79,444.1</b>	<b>75,583.5</b>	<b>8,318.3</b>

**Tecnológico de Estudios Superiores de Ixtapaluca**  
**Estado Analítico del Ejercicio del Presupuesto de Egresos**  
**Clasificación Funcional (Finalidad y Función)**  
**Del 1 de Enero al 31 de Diciembre de 2022**  
**(Miles de Pesos)**

Concepto	Egresos					Subejercicio
	Aprobado	Ampliaciones/ (Reducciones)	Modificado	Devengado	Pagado	
	1	2	3 = (1 + 2)	4	5	
<b>Gobierno</b>	-	-	-	-	-	-
Legislación	-	-	-	-	-	-
Justicia	-	-	-	-	-	-
Coordinación de la Política de Gobierno	-	-	-	-	-	-
Relaciones Exteriores	-	-	-	-	-	-
Asuntos Financieros y Hacendarios	-	-	-	-	-	-
Seguridad Nacional	-	-	-	-	-	-
Asuntos de Orden Público y de Seguridad Interior	-	-	-	-	-	-
Otros Servicios Generales	-	-	-	-	-	-
<b>Desarrollo Social</b>	<b>83,723.4</b>	<b>4,039.0</b>	<b>87,762.4</b>	<b>79,444.1</b>	<b>75,583.5</b>	<b>8,318.3</b>
Protección Ambiental	-	-	-	-	-	-
Vivienda y Servicios a la Comunidad	-	-	-	-	-	-
Salud	-	-	-	-	-	-
Recreación, Cultura y Otras Manifestaciones Sociales	83,723.4	4,039.0	87,762.4	79,444.1	75,583.5	8,318.3
Educación	-	-	-	-	-	-
Protección Social	-	-	-	-	-	-
Otros Asuntos Sociales	-	-	-	-	-	-
<b>Desarrollo Económico</b>	-	-	-	-	-	-
Asuntos Económicos, Comerciales y Laborales en General	-	-	-	-	-	-
Agropecuaria, Silvicultura, Pesca y Caza	-	-	-	-	-	-
Combustibles y Energía	-	-	-	-	-	-
Minería, Manufacturas y Construcción	-	-	-	-	-	-
Transporte	-	-	-	-	-	-
Comunicaciones	-	-	-	-	-	-
Turismo	-	-	-	-	-	-
Ciencia, Tecnología e Innovación	-	-	-	-	-	-
Otras Industrias y Otros Asuntos Económicos	-	-	-	-	-	-
<b>Otras no Clasificadas en Funciones Anteriores</b>	-	-	-	-	-	-
Transacciones de la Deuda Pública / Costo Financiero de la Deuda	-	-	-	-	-	-
Transferencias, Participaciones y Aportaciones entre Diferentes Niveles y Órdenes de Gobierno	-	-	-	-	-	-
Saneamiento del Sistema Financiero	-	-	-	-	-	-
Adeudos de Ejercicios Fiscales Anteriores	-	-	-	-	-	-
<b>Total del Gasto</b>	<b>83,723.4</b>	<b>4,039.0</b>	<b>87,762.4</b>	<b>79,444.1</b>	<b>75,583.5</b>	<b>8,318.3</b>

Tecnológico de Estudios Superiores de Ixtapaluca  
 Endeudamiento Neto  
 Del 1 de Enero al 31 de Diciembre de 2022  
 (Miles de Pesos)

Identificación de Crédito o Instrumento	Contratación/Colocación	Amortización	Endeudamiento Neto
	A	B	C = A - B
Créditos Bancarios			
			-
			-
			-
	<b>N/A</b>		-
			-
			-
Total Créditos Bancarios	-	-	-

Otros Instrumentos de Deuda			
			-
			-
			-
			-
			-
			-
Total Otros Instrumentos de Deuda	-	-	-

TOTAL	-	-	-
-------	---	---	---

Tecnológico de Estudios Superiores de Ixtapaluca  
 Intereses de la Deuda  
 Del 1 de Enero al 31 de Diciembre de 2022  
 (Miles de Pesos)

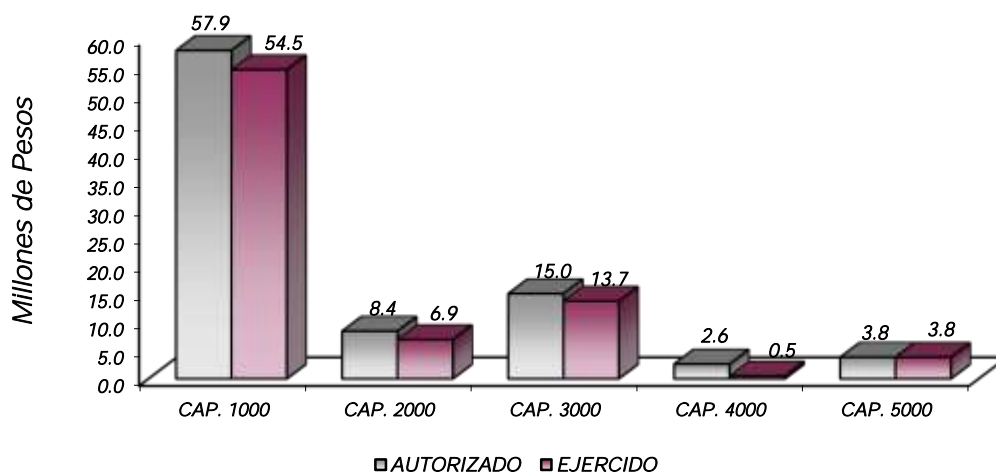
Identificación de Crédito o Instrumento	Devengado	Pagado
Créditos Bancarios		
	<b>N/A</b>	
Total de Intereses de Créditos Bancarios	-	-

Otros Instrumentos de Deuda		
Total de Intereses de Otros Instrumentos de Deuda	-	-

TOTAL	-	-
-------	---	---

Tecnológico de Estudios Superiores de Ixtapaluca  
EGRESOS POR CAPÍTULO  
(Miles de Pesos)

EGRESOS	PRESUPUESTO 2022				TOTAL AUTORIZADO	EJERCIDO	VARIACIÓN	
	AUTORIZADO	ASIGNADO	ASIGNACIONES Y/O AMPLIACIONES	REDUCCIONES Y/O DISMINUCIONES			IMPORTE	%
Servicios Personales	54,570.2	57,968.5	14,060.6	14,129.2	57,899.9	54,518.9	3,381.0	5.8
Materiales y Suministros	7,154.0	7,832.0	5,018.6	4,472.7	8,377.9	6,928.2	1,449.7	17.3
Servicios Generales	13,514.4	15,270.6	4,920.7	5,164.0	15,027.3	13,704.4	1,322.9	8.8
Transferencias, Asignaciones, Subsidios y Otras Ayudas	2,648.1	2,652.3	186.2	200.8	2,637.7	490.6	2,147.1	81.4
Bienes Muebles, Inmuebles e Intangibles			3,899.5	79.9	3,819.6	3,802.0	17.6	.5
<b>T O T A L</b>	<b>77,886.7</b>	<b>83,723.4</b>	<b>28,085.6</b>	<b>24,046.6</b>	<b>87,762.4</b>	<b>79,444.1</b>	<b>8,318.3</b>	<b>9.5</b>



## NOTAS AL PRESUPUESTO DE EGRESOS

### EGRESOS

Inicialmente se asignaron 82 millones 723.4 miles de pesos, teniendo ampliaciones y reducciones netas de más 4 millones 39 mil pesos, determinando un presupuesto modificado de 87 millones 762.4 miles de pesos. De dicha cantidad se ejercieron 79 millones 444.1 miles de pesos, por lo que se obtuvo una variación de 8 millones 318.3 miles de pesos, lo cual representó el 9.5 por ciento respecto al monto asignado.

## SERVICIOS PERSONALES

En este capítulo se asignaron inicialmente 57 millones 968.5 miles de pesos, teniendo ampliaciones y reducciones netas de menos por 68.6 mil pesos, determinando un presupuesto autorizado de 57 millones 899.9 miles de pesos. De dicha cantidad se ejercieron 54 millones 518.9 miles de pesos, por lo que se obtuvo una variación de 3 millones 381 mil pesos, lo cual representó el 5.8 por ciento respecto al monto asignado.

## MATERIALES Y SUMINISTROS

En este capítulo se asignaron inicialmente 7 millones 832 mil pesos, teniendo ampliaciones y reducciones netas de más por 545.9 miles de pesos, determinando un presupuesto autorizado de 8 millones 377.9 miles de pesos. De dicha cantidad se ejercieron 6 millones 928.2 miles de pesos, por lo que se obtuvo una variación de 1 millón 449.7 miles de pesos, lo cual representó el 17.3 por ciento respecto al monto asignado.

## SERVICIOS GENERALES

En este capítulo se asignaron inicialmente 15 millones 270.6 miles de pesos, teniendo ampliaciones y reducciones netas de menos por 243.3 miles de pesos, determinando un presupuesto autorizado de 15 millones 27.3 miles de pesos. De dicha cantidad se ejercieron 13 millones 704.4 miles de pesos, por lo que se obtuvo una variación de 1 millones 322.9 miles de pesos, lo cual representó el 8.8 por ciento respecto al monto asignado.

## TRANSFERENCIAS, ASIGNACIONES, SUBSIDIOS Y OTRAS AYUDAS

En este capítulo se asignaron inicialmente 2 millones 652.3 miles de pesos, teniendo ampliaciones y reducciones netas de menos por 14.6 miles de pesos, determinando un presupuesto autorizado de 2 millones 637.7 miles de pesos. De dicha cantidad se ejercieron 490.6 miles de pesos, por lo que se obtuvo una variación de 2 millones 147.1 miles de pesos, lo cual representó el 81.4 por ciento respecto al monto asignado.

## BIENES MUEBLES, INMUEBLES E INTANGIBLES

En este capítulo se asignaron ampliaciones y reducciones netas por 3 millones 819.6 miles de pesos. De dicha cantidad se ejercieron 3 millones 802 mil pesos por lo que se obtuvo una variación de 17.6 miles de pesos, lo cual representó el 0.5 por ciento respecto al monto asignado.

CUENTA PÚBLICA DEL GOBIERNO, ORGANISMOS AUXILIARES Y AUTÓNOMOS DEL ESTADO DE MÉXICO 2022

INFORMACIÓN PRESUPUESTAL

Tecnológico de Estudios Superiores de Ixtapaluca  
EGRESOS POR OBJETO DEL GASTO  
(Miles de Pesos)

CAPÍTULO Y OBJETO DEL GASTO	PRESUPUESTO 2022				TOTAL AUTORIZADO	EJERCIDO	VARIACIÓN
	AUTORIZADO	ASIGNADO	ASIGNACIONES Y/O AMPLIACIONES	REDUCCIONES Y/O DISMINUCIONES			
<b>SERVICIOS PERSONALES</b>	<b>54,570.2</b>	<b>57,968.5</b>	<b>14,060.6</b>	<b>14,129.2</b>	<b>57,899.9</b>	<b>54,518.9</b>	<b>3,381.0</b>
Sueldo base	21,868.1	23,079.6	859.4	7,025.9	16,913.1	14,990.8	1,922.3
Hora clase	16,000.7	17,412.6	3,647.6	2,713.6	18,346.6	17,645.5	701.1
Prima de antigüedad			66.8	33.4	33.4	33.4	
Prima vacacional	1,471.8	1,471.9	725.4		2,197.3	2,169.9	27.4
Aguinaldo	2,890.9	2,890.9	2,960.2	583.3	5,267.8	5,267.7	.1
Compensacion	319.9	319.9	53.3	373.2			
Gratificación	763.7	785.4	1,141.2	275.3	1,651.3	1,651.3	
Gratificación por convenio	485.5	541.3	178.3	55.9	663.7	663.7	
Aportaciones de servicio de salud	2,315.8	2,464.1	1,234.3	36.8	3,661.6	3,529.4	132.2
Aportaciones al sistema solidario de reparto	1,587.9	1,698.4	1,037.3	15.1	2,720.6	2,720.6	
Aportaciones del sistema de capitalización individual	727.7	752.9	62.9	104.6	711.2	711.2	
Aportaciones para financiar los gastos generales de administración del ISSEMYM	427.9	455.6	236.8	5.9	686.5	626.7	59.8
Aportaciones para riesgo de trabajo	303.0	352.6	852.2	6.2	1,198.6	1,198.6	
Seguros y fianzas	225.9	225.9	104.8	91.2	239.5	239.5	
Cuotas para fondo de retiro	85.3	133.8	23.0	48.5	108.3	108.3	
Seguro de separación individualizado	1,148.4	1,188.2	88.2	160.5	1,115.9	1,115.9	
Liquidaciones por indemnizaciones por sueldos y salarios caídos	210.2	210.2	33.1	225.8	17.5	17.5	
Vialcos	78.6	85.2	1.8	40.1	46.9	40.3	6.6
Despensa	2,328.7	2,536.5	207.9	1,121.8	1,622.6	1,091.1	531.5
Reconocimiento a servidores públicos	309.9	343.2	487.9	133.6	697.5	697.5	
Estímulos por puntualidad y asistencia	1,020.3	1,020.3	58.2	1,078.5			
<b>MATERIALES Y SUMINISTROS</b>	<b>7,154.0</b>	<b>7,832.0</b>	<b>5,018.6</b>	<b>4,472.7</b>	<b>8,377.9</b>	<b>6,928.2</b>	<b>1,449.7</b>
Materiales y útiles de oficina	1,342.4	1,344.9	55.0	1,084.2	315.7	312.4	3.3
Enseres de oficina	398.7	398.6	37.3	403.5	32.4	19.0	13.4
Material y útiles de imprenta y reproducción	472.5	472.7		472.5	2		2
Materiales y útiles para el procesamiento en equipos y bienes informáticos	419.9	488.8	161.2	139.6	510.4	509.4	1.0
Material de información	25.7	50.0	19.2	39.9	29.3	29.4	-1
Material y enseres de limpieza	212.6	212.6	227.8	52.7	387.7	304.4	83.3
Material didáctico	487.9	487.9		432.9	55.0	15.4	39.6
Material para identificación y registro	34.0	34.0	4.7	31.2	7.5	5.3	2.2
Productos alimenticios para personas	107.5	114.9	1,574.4	35.8	1,653.5	1,653.5	
Productos minerales no metálicos	106.0	106.0		99.6	6.4	5.7	.7
Cemento y productos de concreto			3.4	1.4	2	2	
Vidrio y productos de vidrio			4.1		4.1	4.1	
Material eléctrico y electrónico	487.9	493.1	591.1	510.4	573.8	533.4	40.4
Artículos metálicos para la construcción	260.2	306.6	53.7	138.1	222.2	137.4	84.8
Materiales complementarios	31.9	31.9		13.4	18.5	17.6	.9
Material de señalización	252.7	252.7	31.0	244.9	38.8	33.9	4.9
árboles y plantas de ornato	71.0	70.9	153.9	67.3	157.5	134.1	23.4
Materiales de construcción	787.0	787.9	149.3	275.4	661.8	498.9	162.9
Estructuras y manufacturas para todo tipo de construcción	35.2	35.2	38.2	20.7	52.7	49.2	3.5
Sustancias químicas			174.9	20.0	154.9	150.5	4.4
Plaguicidas abonos y fertilizantes			.1		.1		.1
Medicinas y productos farmacéuticos	31.5	34.6	43.4	26.2	51.8	51.9	-1
Materiales accesorios y suministros médicos	182.4	183.9	1.0	56.4	128.5	103.9	24.6
Materiales accesorios y suministros de laboratorio	100.0	100.0	18.2	2.5	115.7	73.3	42.4
Fibras sintéticas hules plásticos y derivados	9.7	16.2	30.3	6.5	40.0	36.1	3.9
Otros productos químicos			14.5		14.5	14.6	-1
Combustibles lubricantes y aditivos	632.8	675.5	64.5	59.1	680.9	590.1	90.8
Vestuario y uniformes	353.3	353.3	33.9	47.2	340.0	140.0	200.0
Prendas de seguridad y protección personal	56.7	56.7	4.7	.6	60.8	59.1	1.7
Artículos deportivos	33.4	33.4	7.0	24.3	16.1	16.0	.1
Productos textiles			113.3		113.3	60.1	53.2
Refacciones accesorios y herramientas	66.8	66.8	85.6	52.7	99.7	99.5	.2
Refacciones y accesorios menores de edificios	38.4	38.4	2.3	29.8	10.9	7.6	3.3
Refacciones y accesorios menores de mobiliario y equipo de administración		464.1			999.1	497.1	502.0
educacional y recreativo			535.0				
Refacciones y accesorios para equipo de computo	54.1	58.6	689.4	66.0	682.0	656.7	25.3
Refacciones y accesorios menores de equipo e instrumental médico y de laboratorio			46.4		46.4	45.9	.5
Refacciones y accesorios menores para equipo de transporte	36.8	36.8	49.8	4.8	81.8	48.8	33.0
Artículos para la extinción de incendios	25.0	25.0		13.1	11.9	11.9	
<b>SERVICIOS GENERALES</b>	<b>13,514.4</b>	<b>15,270.6</b>	<b>4,920.7</b>	<b>5,164.0</b>	<b>15,027.3</b>	<b>13,704.4</b>	<b>1,322.9</b>
Servicio de energía eléctrica	406.4	443.9	195.6	7.1	632.4	626.0	6.4
Servicio de agua	421.1	434.3	8.1	229.4	213.0	213.1	-1
Servicio de telefonía convencional	219.0	231.1	.2	125.8	105.5	105.5	
Servicios de acceso a Internet	1,041.7	1,074.8	120.2	663.3	531.7	531.3	.4
Servicio postal y telegráfico	.5	.5			.5	.4	.1
Servicios de telecomunicación especializados	73.5	73.5	17.9	91.4			
Arrendamiento de maquinaria y equipo			23.2		23.2	23.2	
Arrendamiento de activos intangibles			138.3		138.3	73.7	64.6
Asesorías asociadas a convenios o acuerdos	448.5	448.5	69.4	427.8	90.1	90.1	
Servicios informáticos	850.6	1,975.3	577.6	654.3	1,898.6	1,173.4	725.2
Capacitación	1,241.2	1,279.8	238.5	33.3	1,485.0	1,469.4	15.6
Servicios de apoyo administrativo y fotocopiado	220.0	221.0	125.5	81.0	265.5	265.5	
Impresiones de documentos oficiales para la prestación de servicios públicos		205.3			196.6		35.9
Identificación formatos admn	181.4		45.9	54.6		160.7	



TESI

CAPÍTULO Y OBJETO DEL GASTO	PRESUPUESTO 2022						VARIACIÓN
	AUTORIZADO	ASIGNADO	ASIGNACIONES Y/O AMPLIACIONES	REDUCCIONES Y/O DISMINUCIONES	TOTAL AUTORIZADO	EJERCIDO	
Servicios de impresion de documentos oficiales			15.4		15.4	15.5	-1
Servicios de vigilancia	2,649.9	2956.3	412.4	13.4	3,355.3	3,062.2	293.1
Servicios profesionales			17.5	17.5			
Servicios bancarios y financieros	97.9	116.5	192.3	33.0	275.8	253.4	22.4
Seguros y fianzas	219.1	219.1	253.2	98.6	373.7	368.2	5.5
Fletes y maniobras	22.9	27.2	52.5	13.2	66.5	57.7	8.8
Reparacion y mantenimiento de inmuebles	325.7	325.7	412.5	122.5	615.7	588.5	27.2
Adaptacion de locales almacenes bodegas y edificios	34.4	34.4		34.4			
Reparacion mantenimiento e instalacion de mobiliario y equipo de oficina	93.4	93.4	9.0	88.5		8.7	5.2
Reparacion instalacion y mantenimiento de bienes informaticos microfilmacion y tecnologias de la informac	137.9	137.9			261.6		0
Reparacion y mantenimiento de vehiculos terrestres aereos y lacustres	60.1	80.6	239.5	115.8		261.6	
Reparacion instalacion y mantenimiento de maquinaria equipo industrial y diverso	386.5	386.5	163.9	65.7	178.8	164.9	13.9
Servicios de lavanderia limpieza e higiene	1,381.2	1,389.7	456.3	341.1	501.7	495.9	5.8
Servicios de fumigacion	574.2	574.2	261.0	127.5	1,523.2	1,510.8	12.4
Gastos de publicidad y propaganda			144.6	669.8	49.0	49	
Publicaciones oficiales y de informacion en general para difusion	93.3	93.3	98.7		98.7	98.7	
Gastos de traslado por via terrestre	86.5	95.1	37.5	18.6	112.2	112.2	
Gastos de alimentacion en territorio nacional	103.1	114.9	163.6	75.0	183.7	175.9	7.8
Gastos de ceremonial	41.0	41.0	121.4	5.4	230.9	225.9	5.0
Gastos de ceremonias oficiales y de orden social	261.5	261.5	72.8	37.6	76.2	75.7	0.5
Congresos y convenciones			26.7	178.0	110.2	112.4	-2.2
Otros impuestos y derechos	68.2	68.2	40.0		40.0	40.0	
Penas multas accesorios y actualizaciones			48.9	50.4	66.7	66.8	-0.1
Impuesto sobre erogaciones por remuneraciones al trabajo personal	1,557.2	1,646.1	4.8	2.8	4.8	2.0	2.8
Gastos de servicios menores	216.5	218.2	97.9	501.8	1,242.2	1,180.5	61.7
			17.9	185.4	50.7	45.6	5.1
<b>TRANSFERENCIAS,ASIGNACIONES, SUBSIDIOS Y OTRAS AYUDAS</b>	<b>2,648.1</b>	<b>2,652.3</b>	<b>186.2</b>	<b>200.8</b>	<b>2,637.7</b>	<b>490.6</b>	<b>2,147.1</b>
Subsidios para capacitacion y becas	1,600.0	1,600.0		63.7	1,536.3	40.3	1,496.0
Gastos relacionados con actividades culturales deportivas y de ayuda extraordinaria	486.9	486.9	5.3	60.4	431.8	110.3	321.5
Gastos por servicios de traslado de personas	500.0	501.2	11.5	24.1	488.5	213.0	275.5
Becas	61.2	61.2	.4	52.1	9.4	9.4	
Capacitacion			15.1		15.1	15.0	.1
Premios estímulos recompensas becas y seguros a deportistas		3.0	47.3	.4	49.9	19.1	30.8
Premios recompensas y pension recreativa estudiantil			88.3		88.3	74.6	13.7
Ayudas sociales a actividades científicas o académicas			18.3		18.3	18.3	
<b>BIENES MUEBLES, INMUEBLES E INTANGIBLES</b>			<b>3,899.5</b>	<b>79.9</b>	<b>3,819.6</b>	<b>3,802.0</b>	<b>17.6</b>
Muebles y enseres			359.2		359.2	359.2	
Bienes informaticos			2,398.4		2,398.4	2,398.4	
Otros bienes muebles			68.1	.9	67.2	57.4	9.8
Otros equipos electricos y electronicos de oficina.			35.1		35.1	35.1	
Equipos y aparatos audiovisuales.			10.6		10.6	10.6	
Equipo de foto cine y grabacion			28.5		28.5	28.5	
Instrumental medico y de laboracion			473.5	16.0	457.5	457.0	0.5
Herramientas maquina herramienta y equipo			91.6		91.6	84.3	7.3
Maquinaria y equipo diverso			120.0	46.7	73.3	73.3	
Software			314.5	16.3	298.2	298.2	
<b>T O T A L</b>	<b>77,886.7</b>	<b>83,723.4</b>	<b>28,085.6</b>	<b>24,046.6</b>	<b>87,762.4</b>	<b>79,444.1</b>	<b>8,318.3</b>



# INFORMACIÓN PROGRAMÁTICA



TESI

Tecnológico de Estudios Superiores de Ixtapaluca  
Gasto por Categoría Programática  
Del 1 de Enero al 31 de Diciembre de 2022  
(Miles de Pesos)

Concepto	Egresos					Subejercicio
	Aprobado	Ampliaciones/ (Reducciones)	Modificado	Devengado	Pagado	
	1	2	3=(1 + 2)	4	5	6=(3 - 4)
<b>Programas</b>	<b>83,723.4</b>	<b>4,039.0</b>	<b>87,762.4</b>	<b>79,444.1</b>	<b>75,583.5</b>	<b>8,318.3</b>
<b>Subsidios: Sector Social y Privado o Entidades Federativas y Municipios</b>	-	-	-	-	-	-
Sujetos a Reglas de Operación			-			-
Otros Subsidios			-			-
<b>Desempeño de las Funciones</b>	<b>83,723.4</b>	<b>4,039.0</b>	<b>87,762.4</b>	<b>79,444.1</b>	<b>75,583.5</b>	<b>8,318.3</b>
Prestación de Servicios Públicos	83,723.4	4,039.0	87,762.4	79,444.1	75,583.5	8,318.3
Provisión de Bienes Públicos			-			-
Planeación, Seguimiento y Evaluación de Políticas Públicas			-			-
Promoción y Fomento			-			-
Regulación y Supervisión			-			-
Funciones de las Fuerzas Armadas (Únicamente Gobierno Federal)			-			-
Específicos			-			-
Proyectos de Inversión			-			-
<b>Administrativos y de Apoyo</b>	-	-	-	-	-	-
Apoyo al Proceso Presupuestario y para Mejorar la Eficiencia Institucional			-			-
Apoyo a la Función Pública y al Mejoramiento de la Gestión			-			-
Operaciones Ajenas			-			-
<b>Compromisos</b>	-	-	-	-	-	-
Obligaciones de Cumplimiento de Resolución Jurisdiccional			-			-
Desastres Naturales			-			-
<b>Obligaciones</b>	-	-	-	-	-	-
Pensiones y Jubilaciones			-			-
Aportaciones a la Seguridad Social			-			-
Aportaciones a Fondos de Estabilización			-			-
Aportaciones a Fondos de Inversión y Reestructura de Pensiones			-			-
<b>Programa de Gasto Federalizado (Gobierno Federal)</b>	-	-	-	-	-	-
Gasto Federalizado			-			-
<b>Participaciones a Entidades Federativas y Municipios</b>			-			-
<b>Costo Financiero, Deuda o Apoyos a Deudores y Ahorradores de la Banca</b>			-			-
<b>Adeudos de Ejercicios Fiscales Anteriores</b>			-			-
<b>Total del Gasto</b>	<b>83,723.4</b>	<b>4,039.0</b>	<b>87,762.4</b>	<b>79,444.1</b>	<b>75,583.5</b>	<b>8,318.3</b>

El Plan de Desarrollo del Estado de México 2017-2023, es un instrumento prospectivo con una visión hacia 2030. En él se concentran las bases para la elaboración de los programas sectoriales, especiales y regionales que delinearán de manera más puntual y detallada los pasos para el cumplimiento de los objetivos establecidos, así como los planes específicos de inversión que permitirán realizar la proyección de los recursos financieros. Este esfuerzo colectivo plasma los retos y desafíos de la agenda gubernamental con un profundo sentido de responsabilidad y con el compromiso de lograr un desarrollo democrático.

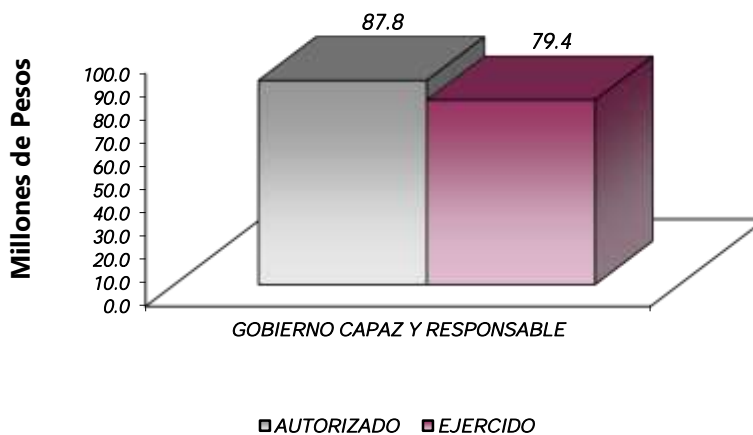
## PILAR SOCIAL

Programas de nueva generación para disminuir la desigualdad. El Gobierno del Estado de México considera prioritario desarrollar y conservar familias fuertes, promover el empleo y proteger el ingreso, particularmente el de las mujeres. En correspondencia con la Agenda 2030, el logro de estos propósitos influirá directa e indirectamente el cumplimiento de las metas globales que contribuirán a disminuir la pobreza y el hambre; procurarán el acceso a una vivienda y a servicios básicos adecuados; reducirán las desigualdades y la discriminación; promoverán una educación inclusiva, equitativa y de calidad, así como una vida sana y en general el bienestar. Diagnóstico: Pobreza y Hambre en el Estado de México.

## GOBIERNO CAPAZ Y RESPONSABLE

El reto de los gobiernos actuales versa sobre la eficacia en solucionar los problemas endémicos que aquejan a las sociedades modernas y uno de los mayores retos es hacerlo con apego al Estado de Derecho, ya que éste aporta las normas y los valores fundamentales que rigen la convivencia social, así como los derechos y obligaciones de los actores sociales y políticos.

Tecnológico de Estudios Superiores de Ixtapaluca								
EGRESOS POR PILAR Y/O EJE TRANSVERSAL								
(Miles de Pesos)								
PILAR Y/O EJE TRANSVERSAL	AUTORIZADO	ASIGNADO	P R E S U P U E S T O 2 0 2 2		TOTAL AUTORIZADO	EJERCIDO	VARIACIÓN	
			ASIGNACIONES Y/O AMPLIACIONES	REDUCCIONES Y/O DISMINUCIONES			IMPORTE	%
Gobierno Capaz y Responsable	77,886.8	83,723.4	28,085.6	24,046.6	87,762.4	79,444.1	8,318.3	9.5
<b>T O T A L</b>	<b>77,886.8</b>	<b>83,723.4</b>	<b>28,085.6</b>	<b>24,046.6</b>	<b>87,762.4</b>	<b>79,444.1</b>	<b>8,318.3</b>	<b>9.5</b>



FINALIDAD

GOBIERNO

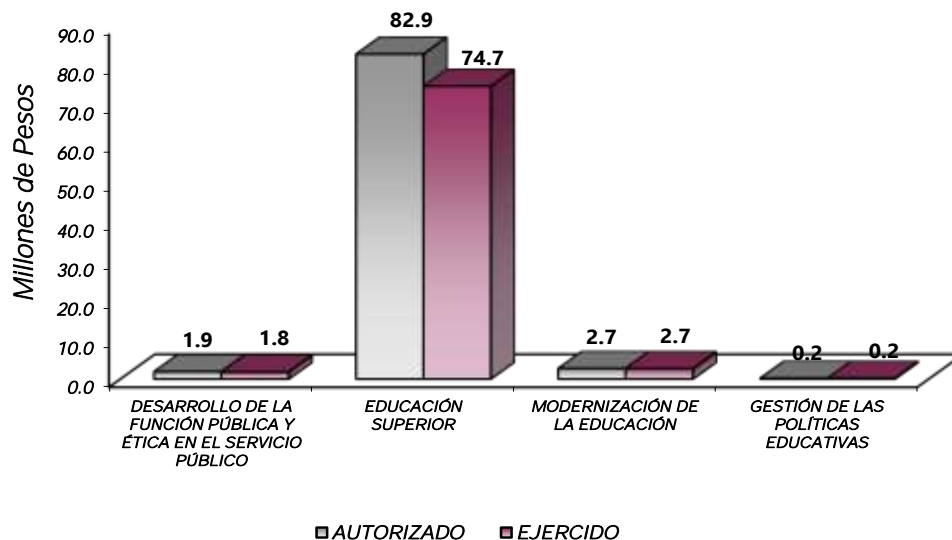
DESARROLLO SOCIAL

En esta finalidad se avanzará en la provisión de servicios a la población en materia de Protección Social, Educación, Salud, Vivienda y Servicios a la Comunidad, con lo que se apoyará fundamentalmente la consecución de las Metas Nacionales México Incluyente y México con Educación de Calidad.

La prospectiva en el Sistema Educativo será consolidar como verdadera balanza de desarrollo social, la educación tecnológica superior, bajo las siguientes consideraciones:

- Ampliar la cobertura de los servicios educativos, especialmente en el nivel medio superior y superior, bajo los criterios de flexibilidad y pertinencia.
- Fortalecer la vinculación entre la educación media superior y superior en sus diversas modalidades, con las necesidades sociales y del aparato productivo de la Entidad.

Tecnológico de Estudios Superiores de Ixtapaluca								
EGRESOS POR PROGRAMA								
(Miles de Pesos)								
PROGRAMA	AUTORIZADO	ASIGNADO	PRESUPUESTO 2022		TOTAL AUTORIZADO	EJERCIDO	VARIACIÓN	
			ASIGNACIONES Y/O AMPLIACIONES	REDUCCIONES Y/O DISMINUCIONES			IMPORTE	%
Desarrollo de la Función Pública y Ética en el Servicio Público	1,934.4	1,937.1	171.7	258.4	1,850.4	1,842.4	8.0	.4
Educación Superior	73,007.2	78,797.1	27,677.3	23,533.7	82,940.7	74,698.6	8,242.1	9.9
Modernización de la Educación	2,703.5	2,747.6	227.3	244.5	2,730.4	2,667.1	63.3	2.3
Gestión de las políticas educativas	241.6	241.6	9.3	10.0	240.9	236.0	4.9	2.0
<b>TOTAL</b>	<b>77,886.7</b>	<b>83,723.4</b>	<b>28,085.6</b>	<b>24,046.6</b>	<b>87,762.4</b>	<b>79,444.1</b>	<b>8,318.3</b>	<b>9.5</b>



## AVANCE OPERATIVO-PROGRAMÁTICO Y PRESUPUESTAL

### METAS PROGRAMADAS Y ALCANZADAS

#### GOBIERNO CAPAZ Y RESPONSABLE

##### 01030401 DESARROLLO DE LA FUNCIÓN PÚBLICA Y ÉTICA EN EL SERVICIO PÚBLICO

##### 010304010101 FISCALIZACIÓN, CONTROL Y EVALUACIÓN INTERNA DE LA GESTIÓN PÚBLICA

**Realizar Auditorías, con el Propósito de Verificar el Cumplimiento del Marco Normativo que Regula el Funcionamiento de las Dependencias y Organismos Auxiliares del Ejecutivo Estatal y los Ayuntamientos**

Están Programadas 7 Auditorías Financieras en el Ejercicio 2022 y se Lograron 7 al Cuarto Trimestre, lo que Representa el 100 por ciento de cumplimiento.

**Realizar Evaluaciones para Determinar el Grado de Eficacia y Eficiencia en los Procesos, así como en el Desempeño Institucional de las Dependencias y Organismos Auxiliares del Ejecutivo Estatal**

Se programó una meta de evaluación y no se logró alcanzar la misma.

**Realizar Inspecciones a Rubros Específicos en las Dependencias, Organismos Auxiliares del Ejecutivo Estatal y en su caso Ayuntamientos, con el Propósito de Constatar el Cumplimiento del Marco Normativo que lo Regula**

Se programó una meta de 28 inspecciones y se lograron 19, lo que representa el 67.9 por ciento de cumplimiento.

**Participar en Testificaciones, con el Propósito de Asegurarse que los Actos Administrativos se Realicen Conforme a la Normatividad Vigente**

Se programó una meta de 14 testificaciones y se lograron 15 lo que representa el 107.1 por ciento de lo programado.

**Participación del Órgano Interno de Control en Reuniones que por Mandato Legal o Disposición Administrativa así lo Requiera**

Se programó una meta de 30 sesiones y se lograron 28 lo que representa el 93.3 por ciento de lo programado.

**Atender acciones derivadas de la Fiscalización realizada por Entes Fiscalizadores Externos**

Se programó una meta de 3 sesiones y se lograron 3 lo que representa el 100 por ciento de lo programado.

**Acompañamiento en la atención de auditorías practicadas por los entes fiscalizadores externos.**

Se programó una meta de 1 sesiones y se lograron 1 lo que representa el 100 por ciento de lo programado.



## DESARROLLO SOCIAL

### EDUCACIÓN

#### 02050301 EDUCACIÓN SUPERIOR

##### 020503010101 EDUCACIÓN SUPERIOR TECNOLÓGICA

#### **Fomentar que los Estudiantes Egresen de sus Estudios de Tipo Superior en el Ciclo Escolar**

Para esta Meta se Programó Llevar a Cabo 250 Estudiantes de los Cuales solo Fueron 256 Alumnos Obteniendo el 102.4 por ciento.

#### **Atender a los Alumnos de Educación Superior para Contribuir en la Disminución de las Divergencias entre la Oferta y la Demanda Educativa**

Para el Ciclo Escolar 2022 se Programó la Atención de 2 mil 600 Estudiantes y se Logró Únicamente la Atención de 2 mil 378 Estudiantes, Logrando la Meta al 91.5 por ciento.

#### **Atender a los Estudiantes de Nuevo Ingreso de Educación Superior para Contribuir en la Disminución de las Divergencias entre la Oferta y la Demanda Educativa**

Para esta Meta se Estimó Lograr Captar a 725 Estudiantes de Nuevo Ingreso, y se Atendió a 743, la Meta se Logró en un 102.5 por ciento.

#### **Realizar Acciones de Formación Integral, para Desarrollar Capacidades, Valores y Habilidades Profesionales**

Para esta Meta se Programaron 26 Acciones y se Logró Llevar a Cabo 26 Obteniendo el 100 por ciento.

#### **Realizar Acciones para Fomentar una Cultura Emprendedora**

Para esta Meta se Programaron 4 Acciones y se Logró Llevar a Cabo 4 Obteniendo el 100 por ciento.

#### **Acreditar Programas Educativos en Educación Superior para Mejorar la Calidad**

Para esta Meta se Programaron 6 Acciones y se Logró Llevar a Cabo 6 Obteniendo el 100 por ciento.

#### **Fomentar que los Egresados se Titulen**

Se Programaron que 298 Estudiantes Obtuvieran su Documento de Titulación y se Lograron 298 Estudiantes, es decir 100 por ciento de la Meta Programada.

#### **Lograr Certificaciones en Educación Superior para Mejorar la Calidad**

Para esta Meta se Programaron 4 Acciones Realizando solo las 4 Alcanzando un 100 por ciento.

### **Impulsar la Capacitación y Actualización del Personal Docente para Mejorar la Formación Académica**

Una de las Principales Metas es Contar con Docentes Actualizados, en este Ejercicio se Logró Capacitar a 110 Docentes de los 110 Programados dando un Porcentaje de 100 por ciento de la Meta Programada.

### **Evaluar al Personal Docente con la Finalidad de Encontrar Áreas de Oportunidad para Mejorar su Desempeño**

Además de Mantener a los Docentes Actualizados es de Suma Importancia el Poder Encontrar Áreas de Oportunidad para Mejorar su Desempeño, por lo Cual se le Dio Importancia, se Logró Evaluar a 115 Docentes, de una Meta de 110 Logrando un 95.7 por ciento.

### **Impulsar la Capacitación del Personal Directivo y Administrativo para el Fortalecimiento Institucional**

El Tecnológico tiene como Estructura Base a los Directivos y Administrativos, que son los Responsables de la Toma de Decisiones para la Correcta Operación del Tecnológico, por este Motivo es de Vital Importancia que se Llevara a Cabo la Capacitación del Personal que Comprende esta Área del Tecnológico Capacitando a 80 Personas, Alcanzando 100 por ciento de la Meta.

### **Desarrollar Proyectos de Investigación para Atender las Necesidades de Desarrollo Tecnológico, Económico y Social**

Uno de los Principales Objetivos del Tecnológico es Llevar a Cabo Investigaciones de Manera Continua con el Propósito de Fortalecer las Habilidades y Conocimientos de los Estudiantes, Docente e Investigadores de la Institución, por lo cual en este Ejercicio se Llevará a Cabo 10 Proyectos de Investigación, Logrando la Meta al 100 por ciento.

### **Realizar la Publicación de Documentos Derivados de la Investigación para su Divulgación**

Para el Ciclo Escolar 2022 se Programó la Publicación de 7 Documentos, y se Cumplió al 100 por ciento.

## **02050601 GESTIÓN DE LAS POLÍTICAS EDUCATIVAS**

### **020506010204 VINCULACIÓN CON EL SECTOR PRODUCTIVO**

#### **Realizar Acciones de Vinculación con los Sectores Público, Privado y Social**

El Tecnológico Programó Realizar 8 Acciones, se Llevaron a Cabo 8 Cumpliendo con estas Acciones el 100 por ciento de lo Programado.

#### **Operar convenios con los sectores, público, privado y social para fortalecer los lazos de colaboración Institucional**

El Tecnológico tuvo a bien Lograr la Firma de 36 Convenios de 36 Programados para el Año a Favor de los Estudiantes y Egresados para una Mayor Posibilidad de Unirse al Campo Laboral, Logrando Cubrir el 100 por ciento de esta Meta.

**Atender estudiantes en educación dual para desarrollar aptitudes y habilidades en unidades económicas**

El Tecnológico Consideró a 71 Estudiantes para Integrarlos a este Programa, se Lograron Colocar 71 en Diferentes Áreas de Sector Público, Privado y Social, Cumpliendo con un 100 por ciento de lo Programado inicialmente.

**Contactar Egresados en Educación Superior para Identificar su Situación Profesional**

El Tecnológico Consideró a 260 Estudiantes, se Lograron Contactar 260 Exalumnos Teniendo 100 por ciento de lo Programado Inicialmente.

**02050602 MODERNIZACIÓN DE LA EDUCACIÓN**

**020506020101 FORTALECIMIENTO DE LA CALIDAD EDUCATIVA**

**Impulsar la Participación de Estudiantes de Educación Superior en Proceso de Certificación en el Idioma Inglés para el Desarrollo de Competencias**

Con la Finalidad de Impulsar la Certificación de Estudiantes de Educación Superior en el Idioma Inglés se Programó Certificar a 20 Estudiantes de los Cuales 20 Alumnos Obtuvieron el Certificado Obteniendo una Meta del 100 por ciento.

**Impartir el Idioma Inglés a los Alumnos en Educación Superior**

Con la Finalidad de Reforzar la Competitividad en el Campo Laboral el Tecnológico Coadyuvó en la Formación de los Estudiantes a Través de la Impartición del Idioma Inglés, Programando que 700 Estudiantes Tuvieran inglés y se Logró Impartir a 700 Estudiantes Obteniendo el 100 por ciento.

**020506020104 TECNOLOGÍA APLICADA A LA EDUCACIÓN**

**Destinar Equipo de Cómputo al Proceso de Enseñanza-Aprendizaje en Educación Superior para el Desarrollo de las Habilidades Digitales**

El Tecnológico hace Uso de la Tecnología y poner al Alcance de sus Alumnos Equipos de Cómputo, los Cuales se Usan para Modernizar el Proceso de Enseñanza-Aprendizaje; por Ello que para el año 2022 se Programó Destinar 304 Equipos Cumpliendo la Meta al 100 por ciento

**020506020105 CONVIVENCIA ESCOLAR SIN VIOLENCIA**

**Realizar Acciones para la Prevención de la Violencia Escolar de Educación Superior**

Para el Tecnológico es Primordial Erradicar la Violencia Escolar "Bullying" y el Acoso, Reforzamos la Prevención en este Sentido y se Fortaleció la Seguridad e Integridad de los Estudiantes, Programando Actividades Dirigidas a toda la Comunidad de la Institución con 12 Acciones para Poder Prevenir la Violencia Escolar, y se Realizaron las 12 Acciones Logrando Cubrir la Meta al 100 por ciento.

## Realizar Acciones de Equidad de Género en Educación Superior

Es importante llevar a cabo acciones para combatir la discriminación por concepto de género en el tecnológico, es por este motivo que nos dimos a la tarea de programar y realizar 14 acciones, cumpliendo con el 100 por ciento de la meta.

Tecnológico de Estudios Superiores de Ixtapalpa													
AVANCE OPERATIVO - PROGRAMÁTICO Y PRESUPUESTAL													
ENERO - DICIEMBRE DE 2022													
						M E T A S				PRESUPUESTO 2022 (Miles de Pesos)			
FIN	FUN	SF	PP	SP	Pr	DESCRIPCIÓN	UNIDAD DE MEDIDA	PROGRAMADO	ALCANZADO	AVANCE %	AUTORIZADO	EJERCIDO	%
01	03	04	01	01	01	<b>FIZCALIZACIÓN, CONTROL Y EVALUACIÓN INTERNA DE LA GESTIÓN PÚBLICA</b>					1,850.3	1,842.5	99.6
						Realizar Auditorías, con el Propósito de Verificar el Cumplimiento del Marco Normativo que Regule el Funcionamiento de las Dependencias y Organismos Auxiliares del Ejecutivo Estatal y los Ayuntamientos	Auditoría	7	7	100			
						Realizar Evaluaciones para Determinar el Grado de Eficacia y Eficiencia en los Procesos, Así como en el Desempeño Institucional de las Dependencias y Organismos Auxiliares del Ejecutivo Estatal	Evaluación	1	0	0.0			
						Realizar Inspecciones a Rubros Específicos en las Dependencias, Organismos Auxiliares del Ejecutivo Estatal y en su caso Ayuntamientos, con el Propósito de constatar el Cumplimiento del Marco Normativo que lo Regula	Inspección	28	19	67.9			
						Participar en Testificaciones con el Propósito de Asegurarse que los Actos Administrativos se Realicen Conforme a la Normatividad Vigente	Testificación	14	15	107.1			
						Participación del Órgano Interno de Control en Reuniones que por Mandato Legal o Disposición Administrativa así lo Requiera	Sesión	30	28	93.3			
						Acompañamiento en la atención de auditorías practicadas por los entes fiscalizadores externos.	Acción	1	1	100			
						Atender acciones derivadas de la Fiscalización realizada por Entes Fiscalizadores Externos	Acción	3	3	100			
						<b>EDUCACIÓN</b>							
02	05	03	01	01	01	<b>EDUCACIÓN SUPERIOR TECNOLÓGICA</b>					82,940.8	74,698.6	90.1
						Fomentar que los Estudiantes Egresen de sus Estudios de Tipo Superior en el Ciclo Escolar	Egresado	250	256	102.4			
						Atender a los Alumnos de Educación Superior para Contribuir en la Disminución de las Divergencias entre la Oferta y la Demanda Educativa	Estudiante	2600	2378	91.5			
						Atender a los Estudiantes de Nuevo Ingreso de Educación Superior para Contribuir en la Disminución de las Divergencias entre la Oferta y la Demanda Educativa	Estudiante	725	743	102.5			
						Realizar Acciones de Formación Integral, para Desarrollar Capacidades, Valores y Habilidades Profesionales.	Acción	26	26	100			
						Realizar Acciones para Fomentar una Cultura Emprendedora	Acción	4	4	100			
						Acreditar Programas Educativos en Educación Superior para Mejorar la Calidad	Programa	6	6	100			
						Fomentar que los Egresados se Titulen	Documento	298	298	100			
						Lograr Certificaciones en Educación Superior para Mejorar la Calidad	Documento	4	4	100			
						Impulsar la Capacitación y Actualización del Personal Docente para Mejorar la Formación Académica	Docente	110	110	100			
						Evaluar al Personal Docente con la Finalidad de Encontrar Áreas de Oportunidad para Mejorar su Desempeño	Docente	115	110	95.7			
						Impulsar la Capacitación del Personal Directivo y Administrativo para el Fortalecimiento Institucional	Persona	80	80	100			
						Desarrollar Proyectos de Investigación para Atender las Necesidades de Desarrollo Tecnológico, Económico y Social	Proyecto	10	10	100			
						Realizar la Publicación de Documentos Derivados de la Investigación para su Divulgación	Publicación	7	7	100			

TESI

FIN	FUN	SF	PP	SP	Pr	DESCRIPCIÓN	M E T A S				PRESUPUESTO 2022 (Miles de Pesos)		
							UNIDAD DE MEDIDA	PROGRAMADO	ALCANZADO	AVANCE %	AUTORIZADO	EJERCIDO	%
02	05	06	01	02	04	<b>VINCULACIÓN CON EL SECTOR PRODUCTIVO</b>				#			
						Realizar acciones de vinculación y extensión que permitan establecer lazos de colaboración con los sectores público, privado y social	Acción	8	8	100	241.0	236.0	97.9
						Operar convenios con los sectores, público, privado y social para fortalecer los lazos de colaboración institucional	Convenio	36	36	100			
						Atender estudiantes en educación dual para desarrollar aptitudes y habilidades en unidades económicas.	Estudiante	71	71	100			
						Contactar egresados en educación superior para identificar su situación profesional.	Egresado	260	260	100			
02	05	06	02	01	01	<b>FORTALECIMIENTO DE LA CALIDAD EDUCATIVA</b>							
						Impulsar la Participación de Estudiantes de Educación Superior en Proceso de Certificación en el Idioma Inglés para el Desarrollo de Competencias	Estudiante	20	20	100	536.3	520.3	97.0
						Impartir el Idioma Inglés a los Alumnos de Educación Superior	estudiante	700	700	100			
02	05	06	02	01	04	<b>TECNOLOGÍA APLICADA A LA EDUCACIÓN</b>					1,144.6	1,132.1	98.9
						Destinar Equipo de Cómputo al Proceso de Enseñanza-Aprendizaje en Educación Superior para el Desarrollo de las Habilidades Digitales	Equipo de Computo	304	304	100			
02	05	06	02	01	05	<b>CONVIVENCIA ESCOLAR SIN VIOLENCIA</b>					1,049.4	1,014.6	96.7
						Realizar Acciones para la Prevención de la Violencia Escolar en Educación Superior	Acción	12	12	# 100			
						Realizar Acciones de Equidad de Genero en Educación Superior	Acción	14	14	100			
<b>T O T A L</b>											<b>87,762.4</b>	<b>79,444.1</b>	<b>90.5</b>
											-----	-----	



# ANEXOS ESTABLECIDOS EN DIFERENTES ORDENAMIENTOS





Relación de Bienes Inmuebles que Componen el Patrimonio  
Cuenta Pública 2022  
(Miles de Pesos)

Ente Público: Tecnológico de Estudios Superiores de Ixtapaluca

Código	Descripción de Bienes Inmuebles	* Valor en Libros
1231	Terrenos	10,000.0
1233	Edificios no habitacionales	34,108.6
1235	Construcciones en Proceso	58,139.0
	<b>T O T A L</b>	<b>102,247.6</b>

Relación de Bienes Muebles que Componen el Patrimonio  
Cuenta Pública 2022  
(Miles de Pesos)

Ente Público: Tecnológico de Estudios Superiores de Ixtapaluca

Código	Descripción de Bienes Muebles	Valor en Libros
1241-1-1-1	Mobiliario y Equipo de Administración	6,351.3
1243-1-1-1	Equipo e Instrumental Médico y de Laboratorio	15,116.3
1244-1-1-1	Vehículos y Equipo de Transporte	7,075.5
1246-1-1-1	Mantenimiento	32,432.7
1249-1-1-1	Varios	1,695.7
	<b>T O T A L</b>	<b>62,671.5</b>

Tecnológico de Estudios Superiores de Ixtapaluca  
Cuenta Pública 2022  
Relación de Cuentas Bancarias Productivas Específicas

Fondo, Programa o Convenio	Datos de la Cuenta Bancaria	
	Institución Bancaria	Número de Cuentas *
PRODET 2018	CITIBANAMEX	942
PRODET 2020	CITIBANAMEX	341
PROEXOES 2014	BANCOMER	303
TESI PROPIOS	BANCOMER	419
TESI FEDERAL	BANCOMER	397
TESI ESTATAL	BANCOMER	354
PROEXOES 2015	BANCOMER	214
COMECYT	BANCOMER	102
TESI FEDERAL (INVERSION)	BANCOMER	758
TESI ESTATAL (INVERSION)	BANCOMER	701
TESI PROPIOS (INVERSION)	BANCOMER	731

FORMATOS PARA EL CUMPLIMIENTO  
DE LA LEY DE DISCIPLINA FINANCIERA  
DE LAS ENTIDADES FEDERATIVAS  
Y LOS MUNICIPIOS



TESI

Tecnológico de Estudios Superiores de Ixtapalapa					
Estado de Situación Financiera Detallado - LDF					
Al 31 de Diciembre de 2022 y 2021					
(Cifras en Miles de Pesos)					
Concepto	2022	2021	Concepto	2022	2021
<b>ACTIVO</b>			<b>PASIVO</b>		
<b>Activo Circulante</b>			<b>Pasivo Circulante</b>		
a. Efectivo y Equivalentes (a=a1+a2+a3+a4+a5+a6+a7)	9,102.2	6,832.7	a. Cuentas por Pagar a Corto Plazo (a=a1+a2+a3+a4+a5+a6+a7+a8+a9)	14,500.5	16,092.5
a1) Efectivo	9,102.2	6,832.7	a1) Servicios Personales por Pagar a Corto Plazo		
a2) Bancos/Tesorería			a2) Proveedores por Pagar a Corto Plazo	14,500.5	16,092.5
a3) Bancos/Dependencias y Otros			a3) Contratistas por Obras Públicas por Pagar a Corto Plazo		
a4) Inversiones Temporales (Hasta 3 meses)			a4) Participaciones y Aportaciones por Pagar a Corto Plazo		
a5) Fondos con Afectación Específica			a5) Transferencias Otorgadas por Pagar a Corto Plazo		
a6) Depósitos de Fondos de Terceros en Garantía y/o Administración			a6) Intereses, Comisiones y Otros Gastos de la Deuda Pública por Pagar a Corto Plazo		
a7) Otros Efectivos y Equivalentes			a7) Retenciones y Contribuciones por Pagar a Corto Plazo		
<b>b. Derechos a Recibir Efectivo o Equivalentes (b=b1+b2+b3+b4+b5+b6+b7)</b>	<b>30.9</b>	<b>65.9</b>	a8) Devoluciones de la Ley de Ingresos por Pagar a Corto Plazo		
b1) Inversiones Financieras de Corto Plazo			a9) Otras Cuentas por Pagar a Corto Plazo		
b2) Cuentas por Cobrar a Corto Plazo		0.0	b. Documentos por Pagar a Corto Plazo (b=b1+b2+b3)	0.0	0.0
b3) Deudores Diversos por Cobrar a Corto Plazo	30.9	65.9	b1) Documentos Comerciales por Pagar a Corto Plazo		
b4) Ingresos por Recuperar a Corto Plazo			b2) Documentos con Contratistas por Obras Públicas por Pagar a Corto Plazo		
b5) Deudores por Anticipos de la Tesorería a Corto Plazo			b3) Otros Documentos por Pagar a Corto Plazo		
b6) Préstamos Otorgados a Corto Plazo			c. Porción a Corto Plazo de la Deuda Pública a Largo Plazo (c=c1+c2)	0.0	0.0
b7) Otros Derechos a Recibir Efectivo o Equivalentes a Corto Plazo			c1) Porción a Corto Plazo de la Deuda Pública		
<b>c. Derechos a Recibir Bienes o Servicios (c=c1+c2+c3+c4+c5)</b>	<b>0.0</b>	<b>0.0</b>	c2) Porción a Corto Plazo de Arrendamiento Financiero		
c1) Anticipo a Proveedores por Adquisición de Bienes y Prestación de Servicios a Corto Plazo			d. Títulos y Valores a Corto Plazo		
c2) Anticipo a Proveedores por Adquisición de Bienes Inmuebles y Muebles a Corto Plazo			e. Pasivos Diferidos a Corto Plazo (e=e1+e2+e3)	0.0	0.0
c3) Anticipo a Proveedores por Adquisición de Bienes Intangibles a Corto Plazo			e1) Ingresos Cobrados por Adelantado a Corto Plazo		
c4) Anticipo a Contratistas por Obras Públicas a Corto Plazo			e2) Intereses Cobrados por Adelantado a Corto Plazo		
c5) Otros Derechos a Recibir Bienes o Servicios a Corto Plazo			e3) Otros Pasivos Diferidos a Corto Plazo		
<b>d. Inventarios (d=d1+d2+d3+d4+d5)</b>	<b>16.2</b>	<b>2,323.9</b>	f. Fondos y Bienes de Terceros en Garantía y/o Administración a Corto Plazo (f=f1+f2+f3+f4+f5+f6)	0.0	0.0
d1) Inventario de Mercancías para Venta			f1) Fondos en Garantía a Corto Plazo		
d2) Inventario de Mercancías Terminadas			f2) Fondos en Administración a Corto Plazo		
d3) Inventario de Mercancías en Proceso de Elaboración			f3) Fondos Contingentes a Corto Plazo		
d4) Inventario de Materias Primas, Materiales y Suministros para Producción			f4) Fondos de Fideicomisos, Mandatos y Contratos Análogos a Corto Plazo		
d5) Bienes en Tránsito	16.2	2,323.9	f5) Otros Fondos de Terceros en Garantía y/o Administración a Corto Plazo		
<b>e. Almacenes</b>			f6) Valores y Bienes en Garantía a Corto Plazo		
<b>f. Estimación por Pérdida o Deterioro de Activos Circulantes (f=f1+f2)</b>	<b>0.0</b>	<b>0.0</b>	g. Provisiones a Corto Plazo (g=g1+g2+g3)	0.0	0.0
f1) Estimaciones para Cuentas Incobrables por Derechos a Recibir Efectivo o Equivalentes			g1) Provisión para Demandas y Juicios a Corto Plazo		
f2) Estimación por Deterioro de Inventarios			g2) Provisión para Contingencias a Corto Plazo		
<b>g. Otros Activos Circulantes (g=g1+g2+g3+g4)</b>	<b>0.0</b>	<b>0.0</b>	g3) Otras Provisiones a Corto Plazo		
g1) Valores en Garantía			h. Otros Pasivos a Corto Plazo (h=h1+h2+h3)	0.0	0.0
g2) Bienes en Garantía (excluye depósitos de fondos)			h1) Ingresos por Clasificar		
g3) Bienes Derivados de Embargos, Decomisos, Aseguramientos y Dación en Pago			h2) Recaudación por Participar		
g4) Adquisición con Fondos de Terceros			h3) Otros Pasivos Circulantes		
<b>IA. Total de Activos Circulantes (IA = a + b + c + d + e + f + g)</b>	<b>9,149.3</b>	<b>9,225.6</b>	<b>IIA. Total de Pasivos Circulantes (IIA = a + b + c + d + e + f + g + h)</b>	<b>14,500.5</b>	<b>16,092.5</b>
<b>Activo No Circulante</b>			<b>Pasivo No Circulante</b>		
a. Inversiones Financieras a Largo Plazo			a. Cuentas por Pagar a Largo Plazo		
b. Derechos a Recibir Efectivo o Equivalentes a Largo Plazo			b. Documentos por Pagar a Largo Plazo		
c. Bienes Inmuebles, Infraestructura y Construcciones en Proceso	102,247.4	102,247.6	c. Deuda Pública a Largo Plazo		
d. Bienes Muebles	62,671.5	59,219.4	d. Pasivos Diferidos a Largo Plazo		
e. Activos Intangibles			e. Fondos y Bienes de Terceros en Garantía y/o en Administración a Largo Plazo		
f. Depreciación, Deterioro y Amortización Acumulada de Bienes	-27,402.8	-25,323.1	f. Provisiones a Largo Plazo		
g. Activos Diferidos			<b>II. Total de Pasivos No Circulantes (II = a + b + c + d + e + f)</b>	<b>0.0</b>	<b>0.0</b>
h. Estimación por Pérdida o Deterioro de Activos no Circulantes			<b>II. Total del Pasivo (II = IIA + II B)</b>	<b>14,500.5</b>	<b>16,092.5</b>
i. Otros Activos no Circulantes			<b>HACIENDA PÚBLICA/PATRIMONIO</b>		
<b>IB. Total de Activos No Circulantes (IB = a + b + c + d + e + f + g + h + i)</b>	<b>137,516.3</b>	<b>136,143.9</b>	<b>IIIA. Hacienda Pública/Patrimonio Contribuido (IIIA = a + b + c)</b>	<b>19,002.8</b>	<b>19,002.8</b>
<b>I. Total del Activo (I = IA + IB)</b>	<b>146,665.6</b>	<b>145,369.5</b>	a. Aportaciones	19,002.8	19,002.8
			b. Donaciones de Capital		
			c. Actualización de la Hacienda Pública/Patrimonio		
			<b>IIIB. Hacienda Pública/Patrimonio Generado (IIIB = a + b + c + d + e)</b>	<b>113,162.3</b>	<b>110,271.1</b>
			a. Resultados del Ejercicio (Ahorro/ Desahorro)	-1,178.0	-1,195.9
			b. Resultados de Ejercicios Anteriores	114,160.4	111,287.1
			c. Revalúos	179.9	179.9
			d. Reservas		
			e. Rectificaciones de Resultados de Ejercicios Anteriores		
			<b>IIIC. Exceso o Insuficiencia en la Actualización de la Hacienda Pública/Patrimonio (IIIC=a+b)</b>	<b>0.0</b>	<b>0.0</b>
			a. Resultado por Posición Monetaria		
			b. Resultado por Tenencia de Activos no Monetarios		
			<b>III. Total Hacienda Pública/Patrimonio (III = IIIA + IIIB + IIIC)</b>	<b>132,165.1</b>	<b>129,273.9</b>
			<b>IV. Total del Pasivo y Hacienda Pública/Patrimonio (IV = II + III)</b>	<b>146,665.6</b>	<b>145,366.4</b>

CUENTA PÚBLICA DEL GOBIERNO, ORGANISMOS AUXILIARES Y AUTÓNOMOS DEL ESTADO DE MÉXICO 2022

Tecnológico de Estudios Superiores de Ixtapaluca							
Informe Analítico de la Deuda Pública y Otros Pasivos - LDF							
Al 31 de Diciembre de 2021 y 2022							
Denominación de la Deuda Pública y Otros Pasivos (c)	Saldo al 31 de Diciembre de 2021 (d)	Disposiciones del Período (e)	Amortizaciones del Período (f)	Revaluaciones, Reclasificaciones y Otros Ajustes (g)	Saldo Final del Período (h) h=d+e-f+g	Pago de Intereses del Período (i)	Pago de Comisiones y demás Costos Asociados Durante el Período (j)
<b>1. Deuda Pública (1=A+B)</b>	0.0	0.0	0.0	0.0	0.0	0.0	
<b>A. Corto Plazo (A=a1+a2+a3)</b>	0.0	0.0	0.0	0.0	0.0	0.0	
a1) Instituciones de Crédito							
a2) Títulos y Valores							
a3) Arrendamientos Financieros							
<b>B. Largo Plazo (B=b1+b2+b3)</b>	0.0	0.0	0.0	0.0	0.0	0.0	
b1) Instituciones de Crédito							
b2) Títulos y Valores							
b3) Arrendamientos Financieros							
<b>2. Otros Pasivos</b>	16,092.5				14,500.5		
<b>3. Total de la Deuda Pública y Otros Pasivos (3=1+2)</b>	16,092.5	0.0	0.0	0.0	14,500.5		
<b>4. Deuda Contingente 1 (Informativo)</b>	0.0	0.0	0.0	0.0	0.0	0.0	
A. Deuda Contingente 1							
B. Deuda Contingente 2							
C. Deuda Contingente XX							
<b>5. Valor de Instrumentos Bono Cupón Cero 2 (Informativo)</b>	0.0	0.0	0.0	0.0	0.0	0.0	
A. Instrumento Bono Cupón Cero 1							
B. Instrumento Bono Cupón Cero 2							
C. Instrumento Bono Cupón Cero XX							

1 Se refiere a cualquier Financiamiento sin fuente o garantía de pago definida, que sea asumida de manera solidaria o subsidiaria por las Entidades Federativas con sus Municipios, organismos descentralizados y empresas de participación estatal mayoritaria y fideicomisos, locales o municipales, y por los Municipios con sus respectivos organismos descentralizados y empresas de participación municipal mayoritaria.

2 Se refiere al valor del Bono Cupón Cero que respalda el pago de los créditos asociados al mismo (Activo).

Obligaciones a Corto Plazo (k)	Monto Contratado (l)	Plazo Pactado (m)	Tasa de Interés (n)	Comisiones y Costos Relacionados (o)	Tasa Efectiva (p)
<b>6. Obligaciones a Corto Plazo (Informativo)</b>					
A. Crédito 1					
B. Crédito 2					
C. Crédito XX					

TESI

Tecnológico de Estudios Superiores de Ixtapaluca Informe Analítico de Obligaciones Diferentes de Financiamientos Al 31 de Diciembre de 2022 (Miles de Pesos)										
Denominación de las Obligaciones Diferentes de Financiamiento (c)	Fecha del Contrato (d)	Fecha de Inicio de Operación del Proyecto (e)	Fecha de Vencimiento (f)	Monto de la Inversión Pactado (g)	Plazo Pactado (h)	Monto Promedio Mensual del Pago de la Contraprestación (i)	Monto Promedio Mensual del Pago de la Contraprestación Correspondiente al Pago de Inversión (j)	Monto Pagado de la Inversión al XX de XXXX de 20XX (k)	Monto Pagado de la Inversión Actualizado al XX de XXXX de 20XX (l)	Saldo Pendiente por Pagar de la Inversión al XX de XXXX de 20XX (m = g - l)
<b>A. Asociaciones Público Privadas (APP's)</b> <b>(A=a+b+c+d)</b>				0.0		0.0	0.0			0.0
a) APP 1										0.0
b) APP 2										0.0
c) APP 3										0.0
d) APP XX										0.0
<b>B. Otros Instrumentos (B=a+b+c+d)</b>				0.0		0.0	0.0			0.0
a) Otro Instrumento 1										0.0
b) Otro Instrumento 2										0.0
c) Otro Instrumento 3										0.0
d) Otro Instrumento XX										0.0
<b>C. Total de Obligaciones Diferentes de Financiamiento (C=A+B)</b>				0.0		0.0	0.0			0.0

CUENTA PÚBLICA DEL GOBIERNO, ORGANISMOS AUXILIARES Y AUTÓNOMOS DEL ESTADO DE MÉXICO 2022

Tecnológico de Estudios Superiores de Ixtapaluca			
Balance Presupuestario			
Del 1 de Enero al 31 de Diciembre de 2022			
(Miles de Pesos)			
Concepto	Estimado / Aprobado	Devengado	Recaudado / Pagado
<b>A. Ingresos Totales (A = A1+A2+A3)</b>	<b>83,723.4</b>	<b>79,207.8</b>	<b>79,207.8</b>
A1. Ingresos de Libre Disposición	83,723.4	79,207.8	79,207.8
A2. Transferencias Federales Etiquetadas			
A3. Financiamiento Neto			
<b>B. Egresos Presupuestarios<sup>1</sup> (B = B1+B2)</b>	<b>83,723.4</b>	<b>79,444.1</b>	<b>75,583.5</b>
B1. Gasto No Etiquetado (sin incluir Amortización de la Deuda Pública)	83,723.4	79,444.1	75,583.5
B2. Gasto Etiquetado (sin incluir Amortización de la Deuda Pública)			
<b>C. Remanentes del Ejercicio Anterior (C = C1 + C2)</b>	<b>0.0</b>	<b>4,051.4</b>	<b>4,051.4</b>
C1. Remanentes de Ingresos de Libre Disposición Aplicados en el Periodo		4,051.4	4,051.4
C2. Remanentes de Transferencias Federales Etiquetadas Aplicados en el Periodo			
<b>I. Balance Presupuestario (I = A - B + C)</b>	<b>0.0</b>	<b>3,815.1</b>	<b>7,675.7</b>
<b>II. Balance Presupuestario sin Financiamiento Neto (II = I - A3)</b>	<b>0.0</b>	<b>3,815.1</b>	<b>7,675.7</b>
<b>III. Balance Presupuestario sin Financiamiento Neto y sin Remanentes del Ejercicio Anterior (III = II - C)</b>	<b>0.0</b>	<b>-236.3</b>	<b>3,624.3</b>
Concepto	Aprobado	Devengado	Pagado
<b>E. Intereses, Comisiones y Gastos de la Deuda (E = E1+E2)</b>	<b>0.0</b>	<b>0.0</b>	<b>0.0</b>
E1. Intereses, Comisiones y Gastos de la Deuda con Gasto No Etiquetado			
E2. Intereses, Comisiones y Gastos de la Deuda con Gasto Etiquetado			
<b>IV. Balance Primario (IV = III + E)</b>	<b>0.0</b>	<b>-236.3</b>	<b>3,624.3</b>
Concepto	Estimado/ Aprobado	Devengado	Recaudado / Pagado
<b>F. Financiamiento (F = F1 + F2)</b>	<b>0.0</b>	<b>0.0</b>	<b>0.0</b>
F1. Financiamiento con Fuente de Pago de Ingresos de Libre Disposición			
F2. Financiamiento con Fuente de Pago de Transferencias Federales Etiquetadas			
<b>G. Amortización de la Deuda (G = G1 + G2)</b>	<b>0.0</b>	<b>0.0</b>	<b>0.0</b>
G1. Amortización de la Deuda Pública con Gasto No Etiquetado			
G2. Amortización de la Deuda Pública con Gasto Etiquetado			
<b>A3. Financiamiento Neto (A3 = F - G)</b>	<b>0.0</b>	<b>0.0</b>	<b>0.0</b>
Concepto	Estimado/ Aprobado	Devengado	Recaudado / Pagado
A1. Ingresos de Libre Disposición	83,723.4	79,207.8	79,207.8
<b>A3.1 Financiamiento Neto con Fuente de Pago de Ingresos de Libre Disposición (A3.1 = F1 - G1)</b>	<b>0.0</b>	<b>0.0</b>	<b>0.0</b>
F1. Financiamiento con Fuente de Pago de Ingresos de Libre Disposición			
G1. Amortización de la Deuda Pública con Gasto No Etiquetado			
<b>B1. Gasto No Etiquetado (sin Incluir Amortización de la Deuda Pública)</b>	<b>83,723.4</b>	<b>79,444.1</b>	<b>75,583.5</b>
C1. Remanentes de Ingresos de Libre Disposición Aplicados en el Periodo		4,051.4	4,051.4
<b>V. Balance Presupuestario de Recursos Disponibles (V = A1 + A3.1 - B1 + C1)</b>	<b>0.0</b>	<b>3,815.1</b>	<b>7,675.7</b>
<b>VI. Balance Presupuestario de Recursos Disponibles sin Financiamiento Neto (VI = V - A3.1)</b>	<b>0.0</b>	<b>3,815.1</b>	<b>7,675.7</b>
Concepto	Estimado/ Aprobado	Devengado	Recaudado / Pagado
A2. Transferencias Federales Etiquetadas			
<b>A3.2 Financiamiento Neto con Fuente de Pago de Transferencias Federales Etiquetadas (A3.2 = F2 - G2)</b>	<b>0.0</b>	<b>0.0</b>	<b>0.0</b>
F2. Financiamiento con Fuente de Pago de Transferencias Federales Etiquetadas			
G2. Amortización de la Deuda Pública con Gasto Etiquetado			
B2. Gasto Etiquetado (sin incluir Amortización de la Deuda Pública)	0.0	0.0	0.0
C2. Remanentes de Transferencias Federales Etiquetadas Aplicados en el Periodo			
<b>VII. Balance Presupuestario de Recursos Etiquetados (VII = A2 + A3.2 - B2 + C2)</b>	<b>0.0</b>	<b>0.0</b>	<b>0.0</b>
<b>VIII. Balance Presupuestario de Recursos Etiquetados sin Financiamiento Neto (VIII = VII - A3.2)</b>	<b>0.0</b>	<b>0.0</b>	<b>0.0</b>



T E S I

Tecnológico de Estudios Superiores de Ixtapaluca						
Estado Analítico de Ingresos Detallado - LDF						
Del 1 de Enero al 31 de Diciembre de 2022						
(Miles de Pesos)						
Concepto	Ingreso					Diferencia
	Estimado	Ampliaciones/ (Reducciones)	Modificado	Devengado	Recaudado	
<b>Ingresos de Libre Disposición</b>						
A. Impuestos			0.0			0.0
B. Cuotas y Aportaciones de Seguridad Social			0.0			0.0
C. Contribuciones de Mejoras			0.0			0.0
D. Derechos			0.0			0.0
E. Productos			0.0	229.5	229.5	-229.5
F. Aprovechamientos	5,836.6		5,836.6	4,051.4	4,051.4	1,785.2
G. Ingresos por Ventas de Bienes y Servicios	18,950.3	-18,950.3	0.0			0.0
<b>H. Participaciones</b>	<b>0.0</b>	<b>0.0</b>	<b>0.0</b>	<b>0.0</b>	<b>0.0</b>	<b>0.0</b>
<b>(H=h1+h2+h3+h4+h5+h6+h7+h8+h9+h10+h11)</b>						
h1) Fondo General de Participaciones			0.0			0.0
h2) Fondo de Fomento Municipal			0.0			0.0
h3) Fondo de Fiscalización y Recaudación			0.0			0.0
h4) Fondo de Compensación			0.0			0.0
h5) Fondo de Extracción de Hidrocarburos			0.0			0.0
h6) Impuesto Especial Sobre Producción y Servicios			0.0			0.0
h7) 0.136% de la Recaudación Federal Participable			0.0			0.0
h8) 3.17% Sobre Extracción de Petróleo			0.0			0.0
h9) Gasolinas y Diésel			0.0			0.0
h10) Fondo del Impuesto Sobre la Renta			0.0			0.0
h11) Fondo de Estabilización de los Ingresos de las Entidades Federativas			0.0			0.0
I. Incentivos Derivados de la Colaboración Fiscal (I=i1+i2+i3+i4+i5)	0.0	0.0	0.0	0.0	0.0	0.0
i1) Tenencia o Uso de Vehículos			0.0			0.0
i2) Fondo de Compensación ISAN			0.0			0.0
i3) Impuesto Sobre Automóviles Nuevos			0.0			0.0
i4) Fondo de Compensación de Repecos-Intermedios			0.0			0.0
i5) Otros Incentivos Económicos			0.0			0.0
<b>J. Transferencias</b>	<b>58,936.5</b>	<b>22,989.3</b>	<b>81,925.8</b>	<b>74,926.9</b>	<b>74,926.9</b>	<b>6,998.9</b>
K. Convenios	0.0	0.0	0.0	0.0	0.0	0.0
k1) Otros Convenios y Subsidios			0.0			0.0
<b>L. Otros Ingresos de Libre Disposición (L=l1+l2)</b>	<b>0.0</b>	<b>0.0</b>	<b>0.0</b>	<b>0.0</b>	<b>0.0</b>	<b>0.0</b>
l1) Participaciones en Ingresos Locales			0.0			0.0
l2) Otros Ingresos de Libre Disposición			0.0			0.0
<b>I. Total de Ingresos de Libre Disposición</b>	<b>(I=A+B+C+D+E+F+G+H+I+J+K+L)</b>	<b>4,039.0</b>	<b>87,762.4</b>	<b>79,207.8</b>	<b>79,207.8</b>	<b>8,554.6</b>
<b>Ingresos Excedentes de Ingresos de Libre Disposición</b>			<b>0.0</b>			<b>0.0</b>
<b>Transferencias Federales Etiquetadas</b>			<b>0.0</b>			<b>0.0</b>
<b>A. Aportaciones (A=a1+a2+a3+a4+a5+a6+a7+a8)</b>	<b>0.0</b>	<b>0.0</b>	<b>0.0</b>	<b>0.0</b>	<b>0.0</b>	<b>0.0</b>
a1) Fondo de Aportaciones para la Nómina Educativa y Gasto Operativo			0.0			0.0
a2) Fondo de Aportaciones para los Servicios de Salud			0.0			0.0
a3) Fondo de Aportaciones para la Infraestructura Social			0.0			0.0
a4) Fondo de Aportaciones para el Fortalecimiento de los Municipios y de las Demarcaciones Territoriales del Distrito Federal			0.0			0.0
a5) Fondo de Aportaciones Múltiples			0.0			0.0
a6) Fondo de Aportaciones para la Educación Tecnológica y de Adultos			0.0			0.0
a7) Fondo de Aportaciones para la Seguridad Pública de los Estados y del Distrito Federal			0.0			0.0
a8) Fondo de Aportaciones para el Fortalecimiento de las Entidades Federativas			0.0			0.0
<b>B. Convenios (B=b1+b2+b3+b4)</b>	<b>0.0</b>	<b>0.0</b>	<b>0.0</b>	<b>0.0</b>	<b>0.0</b>	<b>0.0</b>
b1) Convenios de Protección Social en Salud			0.0			0.0
b2) Convenios de Descentralización			0.0			0.0
b3) Convenios de Reasignación			0.0			0.0
b4) Otros Convenios y Subsidios			0.0			0.0
<b>C. Fondos Distintos de Aportaciones (C=c1+c2)</b>	<b>0.0</b>	<b>0.0</b>	<b>0.0</b>	<b>0.0</b>	<b>0.0</b>	<b>0.0</b>
c1) Fondo para Entidades Federativas y Municipios Productores de Hidrocarburos			0.0			0.0
c2) Fondo Minero			0.0			0.0
D. Transferencias, Subsidios y Subvenciones, y Pensiones y Jubilaciones			0.0			0.0
E. Otras Transferencias Federales Etiquetadas			0.0			0.0
<b>II. Total de Transferencias Federales Etiquetadas (II = A + B + C + D + E)</b>	<b>0.0</b>	<b>0.0</b>	<b>0.0</b>	<b>0.0</b>	<b>0.0</b>	<b>0.0</b>
<b>III. Ingresos Derivados de Financiamientos (III = A)</b>	<b>0.0</b>	<b>0.0</b>	<b>0.0</b>	<b>0.0</b>	<b>0.0</b>	<b>0.0</b>
A. Ingresos Derivados de Financiamientos			0.0			0.0
<b>IV. Total de Ingresos (IV = I + II + III)</b>	<b>83,723.4</b>	<b>4,039.0</b>	<b>87,762.4</b>	<b>79,207.8</b>	<b>79,207.8</b>	<b>8,554.6</b>
<b>Datos Informativos</b>						
1. Ingresos Derivados de Financiamientos con Fuente de Pago de Ingresos de Libre Disposición			0.0			0.0
2. Ingresos Derivados de Financiamientos con Fuente de Pago de Transferencias Federales Etiquetadas			0.0			0.0
<b>3. Ingresos Derivados de Financiamientos (3 = 1 + 2)</b>	<b>0.0</b>	<b>0.0</b>	<b>0.0</b>	<b>0.0</b>	<b>0.0</b>	<b>0.0</b>

CUENTA PÚBLICA DEL GOBIERNO, ORGANISMOS AUXILIARES Y AUTÓNOMOS DEL ESTADO DE MÉXICO 2022

Tecnológico de Estudios Superiores de Ixtapaluca						
Estado Analítico del Ejercicio del Presupuesto de Egresos Detallado						
Clasificación por Objeto del Gasto (Capítulo y Concepto)						
Del 1 de Enero al 31 de Diciembre de 2022						
(Miles de Pesos)						
Concepto	Egresos					Subejercicio
	Aprobado	Ampliaciones/ (Reducciones)	Modificado	Devengado	Pagado	
<b>I. Gasto No Etiquetado (I=A+B+C+D+E+F+G+H+I)</b>	<b>83,723.4</b>	<b>4,039.0</b>	<b>87,762.4</b>	<b>79,444.1</b>	<b>75,583.5</b>	<b>8,318.3</b>
<b>A. Servicios Personales (A=a1+a2+a3+a4+a5+a6+a7)</b>	<b>57,968.5</b>	<b>-68.6</b>	<b>57,899.9</b>	<b>54,518.9</b>	<b>53,763.6</b>	<b>3,381.0</b>
a1) Remuneraciones al Personal de Carácter Permanente	40,492.4	-5,232.5	35,259.9	32,636.1	32,636.3	2,623.8
a2) Remuneraciones al Personal de Carácter Transitorio	0.0	0.0	0.0	0.0	0.0	0.0
a3) Remuneraciones Adicionales y Especiales	6,009.3	3,804.1	9,813.4	9,786.1	9,786.1	27.3
a4) Seguridad Social	5,949.4	3,268.3	9,217.7	9,026.0	8,270.5	191.7
a5) Otras Prestaciones Sociales y Económicas	4,153.9	-1,242.5	2,911.4	2,373.2	2,373.2	538.2
a6) Previsiones	0.0	0.0	0.0	0.0	0.0	0.0
a7) Pago de Estímulos a Servidores Públicos	1,363.5	-666.0	697.5	697.5	697.5	0.0
<b>B. Materiales y Suministros (B=b1+b2+b3+b4+b5+b6+b7+b8+b9)</b>	<b>7,832.0</b>	<b>545.9</b>	<b>8,377.9</b>	<b>6,928.2</b>	<b>6,870.8</b>	<b>1,449.7</b>
b1) Materiales de Administración, Emisión de Documentos y Artículos Oficiales	3,489.5	-2,151.4	1,338.1	1,195.2	1,195.1	142.9
b2) Alimentos y Utensilios	115.0	1,538.7	1,653.7	1,653.5	1,653.5	0.2
b3) Materias Primas y Materiales de Producción y Comercialización	0.0	0.0	0.0	0.0	0.0	0.0
b4) Materiales y Artículos de Construcción y de Reparación	2,084.2	-346.4	1,737.8	1,416.0	1,416.0	321.8
b5) Productos Químicos, Farmacéuticos y de Laboratorio	334.7	170.8	505.5	430.1	421.1	75.4
b6) Combustibles, Lubricantes y Aditivos	675.5	5.4	680.9	590.0	590.0	90.9
b7) Vestuario, Blancos, Prendas de Protección y Artículos Deportivos	443.4	86.7	530.1	275.7	273.3	254.4
b8) Materiales y Suministros Para Seguridad	0.0	0.0	0.0	0.0	0.0	0.0
b9) Herramientas, Refacciones y Accesorios Menores	689.7	1,242.1	1,931.8	1,367.7	1,321.8	564.1
<b>C. Servicios Generales (C=c1+c2+c3+c4+c5+c6+c7+c8+c9)</b>	<b>15,270.6</b>	<b>-243.3</b>	<b>15,027.3</b>	<b>13,704.4</b>	<b>13,479.4</b>	<b>1,329.9</b>
c1) Servicios Básicos	2,258.0	-775.1	1,482.9	1,476.3	1,443.8	6.6
c2) Servicios de Arrendamiento	0.0	161.3	161.3	96.9	96.9	64.4
c3) Servicios Profesionales, Científicos, Técnicos y Otros Servicios	7,086.1	220.3	7,306.4	6,236.7	6,234.4	1,069.7
c4) Servicios Financieros, Bancarios y Comerciales	362.9	353.3	716.2	679.3	674.6	36.9
c5) Servicios de Instalación, Reparación, Mantenimiento y Conservación	3,022.5	121.4	3,143.9	3,079.4	3,070.3	64.5
c6) Servicios de Comunicación Social y Publicidad	93.3	117.8	211.1	210.9	210.9	0.2
c7) Servicios de Traslado y Viáticos	210.0	204.6	414.6	401.8	401.8	12.8
c8) Servicios Oficiales	302.5	-76.1	226.4	228.1	-1.7	0.0
c9) Otros Servicios Generales	1,935.3	-570.8	1,364.5	1,295.0	1,118.6	69.5
<b>D. Transferencias, Asignaciones, Subsidios y Otras Ayudas (D=d1+d2+d3+d4+d5+d6+d7+d8+d9)</b>	<b>2,652.3</b>	<b>-14.6</b>	<b>2,637.7</b>	<b>490.6</b>	<b>490.5</b>	<b>2,147.1</b>
d1) Transferencias Internas y Asignaciones al Sector Público	0.0	0.0	0.0	0.0	0.0	0.0
d2) Transferencias al Resto del Sector Público	0.0	0.0	0.0	0.0	0.0	0.0
d3) Subsidios y Subvenciones	1,600.0	-63.5	1,536.5	40.4	40.3	1,496.1
d4) Ayudas Sociales	1,052.3	48.9	1,101.2	450.2	450.2	651.0
d5) Pensiones y Jubilaciones	0.0	0.0	0.0	0.0	0.0	0.0
d6) Transferencias a Fideicomisos, Mandatos y Otros Análogos	0.0	0.0	0.0	0.0	0.0	0.0
d7) Transferencias a la Seguridad Social	0.0	0.0	0.0	0.0	0.0	0.0
d8) Donativos	0.0	0.0	0.0	0.0	0.0	0.0
d9) Transferencias al Exterior	0.0	0.0	0.0	0.0	0.0	0.0
<b>E. Bienes Muebles, Inmuebles e Intangibles (E=e1+e2+e3+e4+e5+e6+e7+e8+e9)</b>	<b>0.0</b>	<b>3,819.6</b>	<b>3,819.6</b>	<b>3,802.0</b>	<b>979.2</b>	<b>17.6</b>
e1) Mobiliario y Equipo de Administración	0.0	2,860.0	2,860.0	2,850.0	784.6	10.0
e2) Mobiliario y Equipo Educativo y Recreativo	0.0	39.0	39.0	39.1	39.1	-0.1
e3) Equipo e Instrumental Médico y de Laboratorio	0.0	457.5	457.5	457.1	0.0	0.4
e4) Vehículos y Equipo de Transporte	0.0	0.0	0.0	0.0	0.0	0.0
e5) Equipo de Defensa y Seguridad	0.0	0.0	0.0	0.0	0.0	0.0
e6) Maquinaria, Otros Equipos y Herramientas	0.0	164.9	164.9	157.6	0.0	7.3
e7) Activos Biológicos	0.0	0.0	0.0	0.0	0.0	0.0
e8) Bienes Inmuebles	0.0	0.0	0.0	0.0	0.0	0.0
e9) Activos Intangibles	0.0	298.2	298.2	298.2	155.5	0.0
<b>F. Inversión Pública (F=f1+f2+f3)</b>	<b>0.0</b>	<b>0.0</b>	<b>0.0</b>	<b>0.0</b>	<b>0.0</b>	<b>0.0</b>
f1) Obra Pública en Bienes de Dominio Público	0.0	0.0	0.0	0.0	0.0	0.0
f2) Obra Pública en Bienes Propios	0.0	0.0	0.0	0.0	0.0	0.0
f3) Proyectos Productivos y Acciones de Fomento	0.0	0.0	0.0	0.0	0.0	0.0
<b>G. Inversiones Financieras y Otras Provisiones (G=g1+g2+g3+g4+g5+g6+g7)</b>	<b>0.0</b>	<b>0.0</b>	<b>0.0</b>	<b>0.0</b>	<b>0.0</b>	<b>0.0</b>
g1) Inversiones Para el Fomento de Actividades Productivas	0.0	0.0	0.0	0.0	0.0	0.0
g2) Acciones y Participaciones de Capital	0.0	0.0	0.0	0.0	0.0	0.0
g3) Compra de Títulos y Valores	0.0	0.0	0.0	0.0	0.0	0.0
g4) Concesión de Préstamos	0.0	0.0	0.0	0.0	0.0	0.0
g5) Inversiones en Fideicomisos, Mandatos y Otros Análogos	0.0	0.0	0.0	0.0	0.0	0.0
Fideicomiso de Desastres Naturales (Informativo)	0.0	0.0	0.0	0.0	0.0	0.0
g6) Otras Inversiones Financieras	0.0	0.0	0.0	0.0	0.0	0.0
g7) Provisiones para Contingencias y Otras Erogaciones Especiales	0.0	0.0	0.0	0.0	0.0	0.0
<b>H. Participaciones y Aportaciones (H=h1+h2+h3)</b>	<b>0.0</b>	<b>0.0</b>	<b>0.0</b>	<b>0.0</b>	<b>0.0</b>	<b>0.0</b>
h1) Participaciones	0.0	0.0	0.0	0.0	0.0	0.0
h2) Aportaciones	0.0	0.0	0.0	0.0	0.0	0.0
h3) Convenios	0.0	0.0	0.0	0.0	0.0	0.0
<b>I. Deuda Pública (I=i1+i2+i3+i4+i5+i6+i7)</b>	<b>0.0</b>	<b>0.0</b>	<b>0.0</b>	<b>0.0</b>	<b>0.0</b>	<b>0.0</b>
i1) Amortización de la Deuda Pública	0.0	0.0	0.0	0.0	0.0	0.0
i2) Intereses de la Deuda Pública	0.0	0.0	0.0	0.0	0.0	0.0
i3) Comisiones de la Deuda Pública	0.0	0.0	0.0	0.0	0.0	0.0
i4) Gastos de la Deuda Pública	0.0	0.0	0.0	0.0	0.0	0.0
i5) Costo por Coberturas	0.0	0.0	0.0	0.0	0.0	0.0
i6) Apoyos Financieros	0.0	0.0	0.0	0.0	0.0	0.0
<b>I7) Adeudos de Ejercicios Fiscales Anteriores (ADEFAS)</b>	<b>0.0</b>	<b>0.0</b>	<b>0.0</b>	<b>0.0</b>	<b>0.0</b>	<b>0.0</b>

TESI

Concepto	Egresos					Subejercicio
	Aprobado	Ampliaciones/ (Reducciones)	Modificado	Devengado	Pagado	
<b>II. Gasto Etiquetado (II=A+B+C+D+E+F+G+H+I)</b>	0.0	0.0	0.0	0.0	0.0	0.0
<b>A. Servicios Personales (A=a1+a2+a3+a4+a5+a6+a7)</b>	0.0	0.0	0.0	0.0	0.0	0.0
a1) Remuneraciones al Personal de Carácter Permanente			0.0	0.0		0.0
a2) Remuneraciones al Personal de Carácter Transitorio			0.0	0.0		0.0
a3) Remuneraciones Adicionales y Especiales			0.0	0.0		0.0
a4) Seguridad Social			0.0	0.0		0.0
a5) Otras Prestaciones Sociales y Económicas			0.0	0.0		0.0
a6) Previsiones			0.0	0.0		0.0
a7) Pago de Estímulos a Servidores Públicos			0.0	0.0		0.0
<b>B. Materiales y Suministros (B=b1+b2+b3+b4+b5+b6+b7+b8+b9)</b>	0.0	0.0	0.0	0.0	0.0	0.0
b1) Materiales de Administración, Emisión de Documentos y Artículos Oficiales			0.0	0.0		0.0
b2) Alimentos y Utensilios			0.0	0.0		0.0
b3) Materias Primas y Materiales de Producción y Comercialización			0.0	0.0		0.0
b4) Materiales y Artículos de Construcción y de Reparación			0.0	0.0		0.0
b5) Productos Químicos, Farmacéuticos y de Laboratorio			0.0	0.0		0.0
b6) Combustibles, Lubricantes y Aditivos			0.0	0.0		0.0
b7) Vestuario, Blancos, Prendas de Protección y Artículos Deportivos			0.0	0.0		0.0
b8) Materiales y Suministros Para Seguridad			0.0	0.0		0.0
b9) Herramientas, Refacciones y Accesorios Menores			0.0	0.0		0.0
<b>C. Servicios Generales (C=c1+c2+c3+c4+c5+c6+c7+c8+c9)</b>	0.0	0.0	0.0	0.0	0.0	0.0
c1) Servicios Básicos			0.0	0.0		0.0
c2) Servicios de Arrendamiento			0.0	0.0		0.0
c3) Servicios Profesionales, Científicos, Técnicos y Otros Servicios			0.0	0.0		0.0
c4) Servicios Financieros, Bancarios y Comerciales			0.0	0.0		0.0
c5) Servicios de Instalación, Reparación, Mantenimiento y Conservación			0.0	0.0		0.0
c6) Servicios de Comunicación Social y Publicidad			0.0	0.0		0.0
c7) Servicios de Traslado y Viáticos			0.0	0.0		0.0
c8) Servicios Oficiales			0.0	0.0		0.0
c9) Otros Servicios Generales			0.0	0.0		0.0
<b>D. Transferencias, Asignaciones, Subsidios y Otras Ayudas (D=d1+d2+d3+d4+d5+d6+d7+d8+d9)</b>	0.0	0.0	0.0	0.0	0.0	0.0
d1) Transferencias Internas y Asignaciones al Sector Público			0.0	0.0		0.0
d2) Transferencias al Resto del Sector Público			0.0	0.0		0.0
d3) Subsidios y Subvenciones			0.0	0.0		0.0
d4) Ayudas Sociales			0.0	0.0		0.0
d5) Pensiones y Jubilaciones			0.0	0.0		0.0
d6) Transferencias a Fideicomisos, Mandatos y Otros Análogos			0.0	0.0		0.0
d7) Transferencias a la Seguridad Social			0.0	0.0		0.0
d8) Donativos			0.0	0.0		0.0
d9) Transferencias al Exterior			0.0	0.0		0.0
<b>E. Bienes Muebles, Inmuebles e Intangibles (E=e1+e2+e3+e4+e5+e6+e7+e8+e9)</b>	0.0	0.0	0.0	0.0	0.0	0.0
e1) Mobiliario y Equipo de Administración	0.0		0.0	0.0		0.0
e2) Mobiliario y Equipo Educativo y Recreativo			0.0	0.0		0.0
e3) Equipo e Instrumental Médico y de Laboratorio			0.0	0.0		0.0
e4) Vehículos y Equipo de Transporte			0.0	0.0		0.0
e5) Equipo de Defensa y Seguridad			0.0	0.0		0.0
e6) Maquinaria, Otros Equipos y Herramientas			0.0	0.0		0.0
e7) Activos Biológicos			0.0	0.0		0.0
e8) Bienes Inmuebles			0.0	0.0		0.0
e9) Activos Intangibles			0.0	0.0		0.0
<b>F. Inversión Pública (F=f1+f2+f3)</b>	0.0	0.0	0.0	0.0	0.0	0.0
f1) Obra Pública en Bienes de Dominio Público			0.0	0.0		0.0
f2) Obra Pública en Bienes Propios			0.0	0.0		0.0
f3) Proyectos Productivos y Acciones de Fomento			0.0	0.0		0.0
<b>G. Inversiones Financieras y Otras Provisiones (G=g1+g2+g3+g4+g5+g6+g7)</b>	0.0	0.0	0.0	0.0	0.0	0.0
g1) Inversiones Para el Fomento de Actividades Productivas			0.0	0.0		0.0
g2) Acciones y Participaciones de Capital			0.0	0.0		0.0
g3) Compra de Títulos y Valores			0.0	0.0		0.0
g4) Concesión de Préstamos			0.0	0.0		0.0
g5) Inversiones en Fideicomisos, Mandatos y Otros Análogos			0.0	0.0		0.0
Fideicomiso de Desastres Naturales (Informativo)			0.0	0.0		0.0
g6) Otras Inversiones Financieras			0.0	0.0		0.0
g7) Provisiones para Contingencias y Otras Erogaciones Especiales			0.0	0.0		0.0
<b>H. Participaciones y Aportaciones (H=h1+h2+h3)</b>	0.0	0.0	0.0	0.0	0.0	0.0
h1) Participaciones			0.0	0.0		0.0
h2) Aportaciones			0.0	0.0		0.0
h3) Convenios			0.0	0.0		0.0
<b>I. Deuda Pública (I=i1+i2+i3+i4+i5+i6+i7)</b>	0.0	0.0	0.0	0.0	0.0	0.0
i1) Amortización de la Deuda Pública			0.0	0.0		0.0
i2) Intereses de la Deuda Pública			0.0	0.0		0.0
i3) Comisiones de la Deuda Pública			0.0	0.0		0.0
i4) Gastos de la Deuda Pública			0.0	0.0		0.0
i5) Costo por Coberturas			0.0	0.0		0.0
i6) Apoyos Financieros			0.0	0.0		0.0
i7) Adeudos de Ejercicios Fiscales Anteriores (ADEFAS)			0.0	0.0		0.0
<b>III. Total de Egresos (III = I + II)</b>	<b>83,723.4</b>	<b>4,039.0</b>	<b>87,762.4</b>	<b>79,444.1</b>	<b>75,583.5</b>	<b>8,318.3</b>

Tecnológico de Estudios Superiores de Ixtapaluca Estado Analítico del Ejercicio del Presupuesto de Egresos Detallado Clasificación Administrativa Del 1 de Enero al 31 de Diciembre de 2022 (Miles de Pesos)						
Concepto (c)	Egresos					Subejercicio
	Aprobado	Ampliaciones/ (Reducciones)	Modificado	Devengado	Pagado	
<b>I. Gasto No Etiquetado (I=A+B+C+D+E+F+G+H)</b>	83,723.4	4,039.0	87,762.4	79,444.1	75,583.5	8,318.3
TECNOLÓGICO DE ESTUDIOS SUPERIORES DE IXTAPALUCA	83,723.4	4,039.0	87,762.4	79,444.1	75,583.5	8,318.3
<b>II. Gasto Etiquetado (II=A+B+C+D+E+F+G+H)</b>	0.0	0.0	0.0	0.0	0.0	0.0
TECNOLÓGICO DE ESTUDIOS SUPERIORES DE IXTAPALUCA			0.0			0.0
<b>III. Total de Egresos (III = I + II)</b>	83,723.4	4,039.0	87,762.4	79,444.1	75,583.5	8,318.3

Tecnológico de Estudios Superiores de Ixtapaluca Estado Analítico del Ejercicio del Presupuesto de Egresos Detallado Clasificación Funcional (Finalidad y Función) Del 1 de Enero al 31 de Diciembre de 2022 (Miles de Pesos)						
Concepto (c)	Egresos					Subejercicio (e)
	Aprobado (d)	Ampliaciones/ (Reducciones)	Modificado	Devengado	Pagado	
<b>I. Gasto No Etiquetado (I=A+B+C+D)</b>	<b>83,723.4</b>	<b>4,039.0</b>	<b>87,762.4</b>	<b>79,444.1</b>	<b>75,583.5</b>	<b>8,318.3</b>
<b>A. Gobierno (A=a1+a2+a3+a4+a5+a6+a7+a8)</b>	<b>0.0</b>	<b>0.0</b>	<b>0.0</b>	<b>0.0</b>	<b>0.0</b>	<b>0.0</b>
a1) Legislación			0.0			0.0
a2) Justicia			0.0			0.0
a3) Coordinación de la Política de Gobierno			0.0			0.0
a4) Relaciones Exteriores			0.0			0.0
a5) Asuntos Financieros y Hacendarios			0.0			0.0
a6) Seguridad Nacional			0.0			0.0
a7) Asuntos de Orden Público y de Seguridad Interior			0.0			0.0
a8) Otros Servicios Generales			0.0			0.0
<b>B. Desarrollo Social (B=b1+b2+b3+b4+b5+b6+b7)</b>	<b>83,723.4</b>	<b>4,039.0</b>	<b>87,762.4</b>	<b>79,444.1</b>	<b>75,583.5</b>	<b>8,318.3</b>
b1) Protección Ambiental			0.0			0.0
b2) Vivienda y Servicios a la Comunidad			0.0			0.0
b3) Salud			0.0			0.0
b4) Recreación, Cultura y Otras Manifestaciones Sociales			0.0			0.0
b5) Educación	83,723.4	4,039.0	87,762.4	79,444.1	75,583.5	8,318.3
b6) Protección Social			0.0			0.0
b7) Otros Asuntos Sociales			0.0			0.0
<b>C. Desarrollo Económico (C=c1+c2+c3+c4+c5+c6+c7+c8+c9)</b>	<b>0.0</b>	<b>0.0</b>	<b>0.0</b>	<b>0.0</b>	<b>0.0</b>	<b>0.0</b>
c1) Asuntos Económicos, Comerciales y Laborales en General			0.0			0.0
c2) Agropecuaria, Silvicultura, Pesca y Caza			0.0			0.0
c3) Combustibles y Energía			0.0			0.0
c4) Minería, Manufacturas y Construcción			0.0			0.0
c5) Transporte			0.0			0.0
c6) Comunicaciones			0.0			0.0
c7) Turismo			0.0			0.0
c8) Ciencia, Tecnología e Innovación			0.0			0.0
c9) Otras Industrias y Otros Asuntos Económicos			0.0			0.0
<b>D. Otras No Clasificadas en Funciones Anteriores (D=d1+d2+d3+d4)</b>	<b>0.0</b>	<b>0.0</b>	<b>0.0</b>	<b>0.0</b>	<b>0.0</b>	<b>0.0</b>
d1) Transacciones de la Deuda Pública / Costo Financiero de la Deuda			0.0			0.0
d2) Transferencias, Participaciones y Aportaciones Entre Diferentes Niveles y Órdenes de Gobierno			0.0			0.0
d3) Saneamiento del Sistema Financiero			0.0			0.0
d4) Adeudos de Ejercicios Fiscales Anteriores			0.0			0.0
<b>II. Gasto Etiquetado (II=A+B+C+D)</b>	<b>0.0</b>	<b>0.0</b>	<b>0.0</b>	<b>0.0</b>	<b>0.0</b>	<b>0.0</b>
<b>A. Gobierno (A=a1+a2+a3+a4+a5+a6+a7+a8)</b>	<b>0.0</b>	<b>0.0</b>	<b>0.0</b>	<b>0.0</b>	<b>0.0</b>	<b>0.0</b>
a1) Legislación			0.0			0.0
a2) Justicia			0.0			0.0
a3) Coordinación de la Política de Gobierno			0.0			0.0
a4) Relaciones Exteriores			0.0			0.0
a5) Asuntos Financieros y Hacendarios			0.0			0.0
a6) Seguridad Nacional			0.0			0.0
a7) Asuntos de Orden Público y de Seguridad Interior			0.0			0.0
a8) Otros Servicios Generales			0.0			0.0
<b>B. Desarrollo Social (B=b1+b2+b3+b4+b5+b6+b7)</b>	<b>0.0</b>	<b>0.0</b>	<b>0.0</b>	<b>0.0</b>	<b>0.0</b>	<b>0.0</b>
b1) Protección Ambiental			0.0			0.0
b2) Vivienda y Servicios a la Comunidad			0.0			0.0
b3) Salud			0.0			0.0
b4) Recreación, Cultura y Otras Manifestaciones Sociales			0.0			0.0
b5) Educación			0.0			0.0
b6) Protección Social			0.0			0.0
b7) Otros Asuntos Sociales			0.0			0.0
<b>C. Desarrollo Económico (C=c1+c2+c3+c4+c5+c6+c7+c8+c9)</b>	<b>0.0</b>	<b>0.0</b>	<b>0.0</b>	<b>0.0</b>	<b>0.0</b>	<b>0.0</b>
c1) Asuntos Económicos, Comerciales y Laborales en General			0.0			0.0
c2) Agropecuaria, Silvicultura, Pesca y Caza			0.0			0.0
c3) Combustibles y Energía			0.0			0.0
c4) Minería, Manufacturas y Construcción			0.0			0.0
c5) Transporte			0.0			0.0
c6) Comunicaciones			0.0			0.0
c7) Turismo			0.0			0.0
c8) Ciencia, Tecnología e Innovación			0.0			0.0
c9) Otras Industrias y Otros Asuntos Económicos			0.0			0.0
<b>D. Otras No Clasificadas en Funciones Anteriores (D=d1+d2+d3+d4)</b>	<b>0.0</b>	<b>0.0</b>	<b>0.0</b>	<b>0.0</b>	<b>0.0</b>	<b>0.0</b>
d1) Transacciones de la Deuda Pública / Costo Financiero de la Deuda			0.0			0.0
d2) Transferencias, Participaciones y Aportaciones Entre Diferentes Niveles y Órdenes de Gobierno			0.0			0.0
d3) Saneamiento del Sistema Financiero			0.0			0.0
d4) Adeudos de Ejercicios Fiscales Anteriores			0.0			0.0
<b>III. Total de Egresos (II = I + II)</b>	<b>83,723.4</b>	<b>4,039.0</b>	<b>87,762.4</b>	<b>79,444.1</b>	<b>75,583.5</b>	<b>8,318.3</b>

CUENTA PÚBLICA DEL GOBIERNO, ORGANISMOS AUXILIARES Y AUTÓNOMOS DEL ESTADO DE MÉXICO 2022

Tecnológico de Estudios Superiores de Ixtapaluca Estado Analítico del Ejercicio del Presupuesto de Egresos Detallado Clasificación de Servicios Personales por Categoría Del 1 de Enero al 31 de Diciembre de 2022 (Miles de Pesos)						
Concepto (c)	Egresos					Subejercicio
	Aprobado	Ampliaciones/ (Reducciones)	Modificado	Devengado	Pagado	
<b>I. Gasto No Etiquetado (I=A+B+C+D+E+F)</b>	<b>57,968.5</b>	<b>-68.6</b>	<b>57,899.9</b>	<b>54,518.9</b>	<b>53,763.6</b>	<b>3,381.0</b>
A. Personal Administrativo y de Servicio Público	38,645.7	-45.8	38,599.9	36,345.9	35,842.4	2,254.0
B. Magisterio	19,322.8	-22.8	19,300.0	18,173.0	17,921.2	1,127.0
<b>C. Servicios de Salud (C=c1+c2)</b>	<b>0.0</b>	<b>0.0</b>	<b>0.0</b>	<b>0.0</b>	<b>0.0</b>	<b>0.0</b>
c1) Personal Administrativo			0.0			0.0
c2) Personal Médico, Paramédico y afin			0.0			0.0
D. Seguridad Pública			0.0			0.0
<b>E. Gastos asociados a la Implementación de nuevas leyes federales o reformas a las mismas (E = e1 + e2)</b>	<b>0.0</b>	<b>0.0</b>	<b>0.0</b>	<b>0.0</b>	<b>0.0</b>	<b>0.0</b>
e1) Nombre del Programa o Ley 1			0.0			0.0
e2) Nombre del Programa o Ley 2			0.0			0.0
F. Sentencias laborales definitivas			0.0			0.0
<b>II. Gasto Etiquetado (II=A+B+C+D+E+F)</b>	<b>0.0</b>	<b>0.0</b>	<b>0.0</b>	<b>0.0</b>	<b>0.0</b>	<b>0.0</b>
A. Personal Administrativo y de Servicio Público			0.0			0.0
B. Magisterio			0.0			0.0
<b>C. Servicios de Salud (C=c1+c2)</b>	<b>0.0</b>	<b>0.0</b>	<b>0.0</b>	<b>0.0</b>	<b>0.0</b>	<b>0.0</b>
c1) Personal Administrativo			0.0			0.0
c2) Personal Médico, Paramédico y afin			0.0			0.0
D. Seguridad Pública			0.0			0.0
<b>E. Gastos asociados a la Implementación de nuevas leyes federales o reformas a las mismas (E = e1 + e2)</b>	<b>0.0</b>	<b>0.0</b>	<b>0.0</b>	<b>0.0</b>	<b>0.0</b>	<b>0.0</b>
e1) Nombre del Programa o Ley 1			0.0			0.0
e2) Nombre del Programa o Ley 2			0.0			0.0
F. Sentencias laborales definitivas			0.0			0.0
<b>III. Total del Gasto en Servicios Personales (III = I + II)</b>	<b>57,968.5</b>	<b>-68.6</b>	<b>57,899.9</b>	<b>54,518.9</b>	<b>53,763.6</b>	<b>3,381.0</b>

TECNOLÓGICO DE ESTUDIOS SUPERIORES DE  
JILOTEPEC

**TESJI**

TESJI





CONTENIDO		PÁGINA
I.	INFORMACIÓN CONTABLE	
	ESTADO DE SITUACIÓN FINANCIERA	5
	ESTADO DE ACTIVIDADES	6
	ESTADO DE VARIACIÓN EN LA HACIENDA PÚBLICA	7
	ESTADO DE CAMBIOS EN LA SITUACIÓN FINANCIERA	8
	ESTADO DE FLUJOS DE EFECTIVO	9
	ESTADO ANALÍTICO DEL ACTIVO	10
	ESTADO ANALÍTICO DE LA DEUDA Y OTROS PASIVOS	11
	INFORME SOBRE PASIVOS CONTINGENTES	12
	NOTAS A LOS ESTADOS FINANCIEROS	13
II.	INFORMACIÓN PRESUPUESTARIA	29
III.	INFORMACIÓN PROGRAMÁTICA	47
IV.	ANEXOS ESTABLECIDOS EN DIFERENTES ORDENAMIENTOS	61
V.	FORMATOS PARA EL CUMPLIMIENTO DE LA LEY DE DISCIPLINA FINANCIERA DE LAS ENTIDADES FEDERATIVAS Y LOS MUNICIPIOS	65



T E S J I

Tecnológico de Estudios Superiores de Jilotepec  
Estado de Situación Financiera  
Al 31 de Diciembre de 2022 y 2021  
(Miles de Pesos)

Concepto	Año		Concepto	Año	
	2022	2021		2022	2021
<b>ACTIVO</b>			<b>PASIVO</b>		
<b>Activo Circulante</b>			<b>Pasivo Circulante</b>		
Efectivo y Equivalentes	638.4	1,594.8	Cuentas por Pagar a Corto Plazo	1,603.9	2,623.3
Derechos a Recibir Efectivo o Equivalentes	303.9	303.3	Documentos por Pagar a Corto Plazo		
Derechos a Recibir Bienes o Servicios			Porción a Corto Plazo de la Deuda Pública a Largo Plazo		
Inventarios			Titulos y Valores a Corto Plazo		
Almacenes			Pasivos Diferidos a Corto Plazo		
Estimación por Pérdida o Deterioro de Activos Circulantes			Fondos y Bienes de Terceros en Garantía y/o Administración a Corto Plazo		
Otros Activos Circulantes			Provisiones a Corto Plazo		
			Otros Pasivos a Corto Plazo		
<b>Total de Activos Circulantes</b>	<b>942.3</b>	<b>1,898.1</b>	<b>Total de Pasivos Circulantes</b>	<b>1,603.9</b>	<b>2,623.3</b>
<b>Activo No Circulante</b>			<b>Pasivo No Circulante</b>		
Inversiones Financieras a Largo Plazo			Cuentas por Pagar a Largo Plazo		
Derechos a Recibir Efectivo o Equivalentes a Largo Plazo			Documentos por Pagar a Largo Plazo		
Bienes Inmuebles, Infraestructura y Construcciones en Proceso	204,091.6	204,091.6	Deuda Pública a Largo Plazo		
Bienes Muebles	39,057.8	39,027.8	Pasivos Diferidos a Largo Plazo		
Activos Intangibles			Fondos y Bienes de Terceros en Garantía y/o en Administración a Largo Plazo		
Depreciación, Deterioro y Amortización Acumulada de Bienes	-54,552.8	-51,045.1	Provisiones a Largo Plazo		
Activos Diferidos					
Estimación por Pérdida o Deterioro de Activos no Circulantes			<b>Total de Pasivos No Circulantes</b>	<b>.0</b>	<b>.0</b>
Otros Activos no Circulantes					
<b>Total de Activos No Circulantes</b>	<b>188,596.6</b>	<b>192,074.3</b>	<b>Total del Pasivo</b>	<b>1,603.9</b>	<b>2,623.3</b>
<b>Total del Activo</b>	<b>189,538.9</b>	<b>193,972.4</b>	<b>HACIENDA PÚBLICA/ PATRIMONIO</b>		
			<b>Hacienda Pública/Patrimonio Contribuido</b>	<b>127,495.7</b>	<b>127,495.7</b>
			Aportaciones	127,495.7	127,495.7
			Donaciones de Capital		
			Actualización de la Hacienda Pública / Patrimonio		
			<b>Hacienda Pública/Patrimonio Generado</b>	<b>60,439.3</b>	<b>63,853.4</b>
			Resultados del Ejercicio (Ahorro / Desahorro)	-3,419.3	-3,165.9
			Resultados de Ejercicios Anteriores	61,049.4	64,210.1
			Revaluos	2,809.2	2,809.2
			Reservas		
			Rectificaciones de Resultados de Ejercicios Anteriores		
			<b>Exceso o Insuficiencia en la Actualización de la Hacienda Pública/Patrimonio</b>	<b>.0</b>	<b>.0</b>
			Resultado por Posición Monetaria		
			Resultado por Tenencia de Activos no Monetarios		
			<b>Total Hacienda Pública/ Patrimonio</b>	<b>187,935.0</b>	<b>191,349.1</b>
			<b>Total del Pasivo y Hacienda Pública / Patrimonio</b>	<b>189,538.9</b>	<b>193,972.4</b>

Tecnológico de Estudios Superiores de Jilotepec  
Estado de Actividades  
Del 1 de Enero al 31 de Diciembre de 2022 y 2021  
( Miles de Pesos )

Concepto	2022	2021
<b>INGRESOS Y OTROS BENEFICIOS</b>		
<b>Ingresos de la Gestión</b>	<b>4.8</b>	<b>5.6</b>
Impuestos		
Cuotas y Aportaciones de Seguridad Social		
Contribuciones de Mejoras		
Derechos		
Productos	4.8	5.6
Aprovechamientos		
Ingresos por Venta de Bienes y Prestación de Servicios		
<b>Participaciones, Aportaciones, Convenios Incentivos Derivados de la Colaboración Fiscal, Fondos Distintos de Aportaciones, Transferencias, Asignaciones, Subsidios y Subvenciones y Pensiones y Jubilaciones</b>	<b>62,853.4</b>	<b>59,706.7</b>
Participaciones, Aportaciones, Convenios, Incentivos Derivados de la Colaboración Fiscal y Fondos Distintos de Aportaciones		
Transferencia, Asignaciones, Subsidios y Subvenciones y Pensiones y Jubilaciones	62,853.4	59,706.7
<b>Otros Ingresos y Beneficios</b>	<b>377.2</b>	<b>.1</b>
Ingresos Financieros		
Incremento por Variación de Inventarios		
Disminución del Exceso de Estimaciones por Pérdida o Deterioro u Obsolescencia		
Disminución del Exceso de Provisiones		
Otros Ingresos y Beneficios Varios	377.2	.1
<b>Total de Ingresos y Otros Beneficios</b>	<b>63,235.4</b>	<b>59,712.4</b>
<b>GASTOS Y OTRAS PÉRDIDAS</b>		
<b>Gastos de Funcionamiento</b>	<b>62,550.9</b>	<b>59,321.7</b>
Servicios Personales	48,553.0	45,693.8
Materiales y Suministros	2,519.5	1,797.1
Servicios Generales	11,478.4	11,830.8
<b>Transferencia, Asignaciones, Subsidios y Otras Ayudas</b>	<b>142.0</b>	<b>9.9</b>
Transferencias Internas y Asignaciones al Sector Público		
Transferencias al Resto del Sector Público		
Subsidios y Subvenciones		
Ayudas Sociales	142.0	9.9
Pensiones y Jubilaciones		
Transferencias a Fideicomisos, Mandatos y Contratos Análogos		
Transferencias a la Seguridad Social		
Donativos		
Transferencias al Exterior		
<b>Participaciones y Aportaciones</b>	<b>.0</b>	<b>.0</b>
Participaciones		
Aportaciones		
Convenios		
<b>Intereses, Comisiones y Otros Gastos de la Deuda Pública</b>	<b>.0</b>	<b>.0</b>
Intereses de la Deuda Pública		
Comisiones de la Deuda Pública		
Gastos de la Deuda Pública		
Costo por Coberturas		
Apoyos Financieros		
<b>Otros Gastos y Pérdidas Extraordinarias</b>	<b>3,510.9</b>	<b>3,528.3</b>
Estimaciones, Depreciaciones, Deterioros, Obsolescencia y Amortizaciones	3,507.7	3,527.7
Provisiones		
Disminución de Inventarios		
Aumento por Insuficiencia de Estimaciones por Pérdida o Deterioro y Obsolescencia		
Aumento por Insuficiencia de Provisiones		
Otros Gastos	3.2	.6
<b>Inversión Pública</b>	<b>450.9</b>	<b>18.4</b>
Inversión Pública no Capitalizable	450.9	18.4
<b>Total de Gastos y Otras Pérdidas</b>	<b>66,654.7</b>	<b>62,878.3</b>
<b>Resultados del Ejercicio (Ahorro/Desahorro)</b>	<b>-3,419.3</b>	<b>-3,165.9</b>

T E S J I

Tecnológico de Estudios Superiores de Jilotepec					
Estado de Variación en la Hacienda Pública					
Del 1 de Enero al 31 de Diciembre 2022 y 2021					
Concepto	Hacienda Pública / Patrimonio Contribuido	Hacienda Pública / Patrimonio Generado de Ejercicios Anteriores	Hacienda Pública / Patrimonio Generado del Ejercicio	Exceso o Insuficiencia en la Actualización de la Hacienda Pública / Patrimonio	Total
<b>Hacienda Pública / Patrimonio Contribuido Neto de 2021</b>	127,495.7				127,495.7
Aportaciones	127,495.7				127,495.7
Donaciones de Capital					0.0
Actualización de la Hacienda Pública/Patrimonio					0.0
<b>Hacienda Pública / Patrimonio Generado Neto de 2021</b>		67,019.3	-3,165.9	0.0	63,853.4
Resultados del Ejercicio (Ahorro/Desahorro)			-3,165.9		-3,165.9
Resultados de Ejercicios Anteriores		64,210.1			64,210.1
Revalúos		2,809.2			2,809.2
Reservas					0.0
Rectificaciones de Resultados de Ejercicios Anteriores					0.0
<b>Exceso o Insuficiencia en la Actualización de la Hacienda Pública / Patrimonio Neto de 2021</b>				0.0	0.0
Resultado por Posición Monetaria					0.0
Resultado por Tenencia de Activos no Monetarios					0.0
<b>Hacienda Pública / Patrimonio Neto Final de 2021</b>	127,495.7	67,019.3	-3,165.9	0.0	191,349.1
<b>Cambios en la Hacienda Pública / Patrimonio Contribuido Neto de 2022</b>	0.0				0.0
Aportaciones					0.0
Donaciones de Capital					0.0
Actualización de la Hacienda Pública/Patrimonio					0.0
<b>Variaciones de la Hacienda Pública / Patrimonio Generado Neto de 2022</b>		-3,160.7	-253.4		-3,414.1
Resultados del Ejercicio (Ahorro/Desahorro)			-3,419.3		-3,419.3
Resultados de Ejercicios Anteriores		-3,160.7	3,165.9		5.2
Revalúos					0.0
Reservas					0.0
Rectificaciones de Resultados de Ejercicios Anteriores					0.0
<b>Cambios en el Exceso o Insuficiencia en la Actualización de la Hacienda Pública / Patrimonio Neto de 2022</b>				0.0	0.0
Resultado por Posición Monetaria					0.0
Resultado por Tenencia de Activos no Monetarios					0.0
<b>Hacienda Pública / Patrimonio Neto Final de 2022</b>	127,495.7	63,858.6	-3,419.3	0.0	187,935.0

Tecnológico de Estudios Superiores de Jilotepec  
Estado de Cambios en la Situación Financiera  
Del 1 de Enero al 31 de Diciembre de 2022  
(Miles de pesos)

Concepto	Origen	Aplicación
<b>ACTIVO</b>	<b>4,464.1</b>	<b>30.6</b>
<b>Activo Circulante</b>	<b>956.4</b>	<b>.6</b>
Efectivo y Equivalentes	956.4	
Derechos a Recibir Efectivo o Equivalentes		.6
Derechos a Recibir Bienes o Servicios		
Inventarios		
Almacenes		
Estimación por Pérdida o Deterioro de Activos Circulantes		
Otros Activos Circulantes		
<b>Activo No circulante</b>	<b>3,507.7</b>	<b>30.0</b>
Inversiones Financieras a Largo Plazo		
Derechos a Recibir Efectivo o Equivalentes a Largo Plazo		
Bienes Inmuebles, Infraestructura y Construcciones en Proceso		
Bienes Muebles		30.0
Activos Intangibles		
Depreciación, Deterioro y Amortización Acumulada de Bienes	3,507.7	
Activos Diferidos		
Estimación por Pérdida o Deterioro de Activos no Circulantes		
Otros Activos no Circulantes		
<b>PASIVO</b>	<b>.0</b>	<b>1,019.4</b>
<b>Pasivo Circulante</b>	<b>.0</b>	<b>.0</b>
Cuentas por Pagar a Corto Plazo		
Documentos por Pagar a Corto Plazo		
Porción a Corto Plazo de la Deuda Pública a Largo Plazo		
Títulos y Valores a Corto Plazo		
Pasivos Diferidos a Corto Plazo		
Fondos y Bienes de Terceros en Garantía y/o Administración a Corto Plazo		
Provisiones a Corto Plazo		
Otros Pasivos a Corto Plazo		
<b>Pasivo No Circulante</b>	<b>.0</b>	<b>1,019.4</b>
Cuentas por Pagar a Largo Plazo		1,019.4
Documentos por Pagar a Largo Plazo		
Deuda Pública a Largo Plazo		
Pasivos Diferidos a Largo Plazo		
Fondos y Bienes de Terceros en Garantía y/o en Administración a Largo Plazo		
Provisiones a Largo Plazo		
<b>HACIENDA PÚBLICA/PATRIMONIO</b>	<b>4,464.1</b>	<b>7,878.2</b>
<b>Hacienda Pública/Patrimonio Contribuido</b>	<b>.0</b>	<b>.0</b>
Aportaciones		
Donaciones de Capital		
Actualización de la Hacienda Pública/Patrimonio		
<b>Hacienda Pública/Patrimonio Generado</b>	<b>.0</b>	<b>3,414.1</b>
Resultados del Ejercicio (Ahorro/Desahorro)		253.4
Resultados de Ejercicios Anteriores		3,160.7
Revalúos		
Reservas		
Rectificaciones de Resultados de Ejercicios Anteriores		
<b>Exceso o Insuficiencia en la Actualización de la Hacienda Pública/Patrimonio</b>	<b>4,464.1</b>	<b>4,464.1</b>
Resultado por Posición Monetaria		
Resultado por Tenencia de Activos no Monetarios	4,464.1	4,464.1

## T E S J I

Tecnológico de Estudios Superiores de Jilotepec  
Estado de Flujos de Efectivo  
Del 1 de Enero al 31 de Diciembre de 2022 y 2021  
( Mlles de Pesos )

Concepto	2022	2021
<b>Flujos de Efectivo de las Actividades de Operación</b>		
<b>Origen</b>	<b>63,235.3</b>	<b>59,712.4</b>
Impuestos		
Cuotas y Aportaciones de Seguridad Social		
Contribuciones de Mejoras		
Derechos		
Productos		
Aprovechamientos	4.8	5.6
Ingresos por Venta de Bienes y Prestación de Servicios		
Participaciones, Aportaciones, Convenios, Incentivos de la Colaboración Fiscal y Fondos Distintos de Aportaciones		
Transferencias, Asignaciones, Subsidios y Subvenciones, y Pensiones y Jubilaciones	62,853.3	59,706.7
Otros Origenes de Operación	377.2	.1
<b>Aplicación</b>	<b>66,654.6</b>	<b>62,878.3</b>
Servicios Personales	48,553.0	45,693.8
Materiales y Suministros	2,519.5	1,797.1
Servicios Generales	11,478.4	11,830.8
Transferencias Internas y Asignaciones al Sector Público		
Transferencias al Resto del Sector Público		
Subsidios y Subvenciones		
Ayudas Sociales	142.0	9.9
Pensiones y Jubilaciones		
Transferencias a Fideicomisos, Mandatos y Contratos Análogos		
Transferencias a la Seguridad Social		
Donativos		
Transferencias al Exterior		
Participaciones		
Aportaciones		
Convenios		
Otras Aplicaciones de Operación	3,961.7	3,546.7
<b>Flujos Netos de Efectivo por Actividades de Operación</b>	<b>-3,419.3</b>	<b>-3,165.9</b>
<b>Flujos de Efectivo de las Actividades de Inversión</b>		
<b>Origen</b>	<b>3,507.7</b>	<b>3,632.2</b>
Bienes Inmuebles, Infraestructura y Construcciones en Proceso		
Bienes Muebles		104.5
Otros Origenes de Inversión	3,507.7	3,527.7
<b>Aplicación</b>	<b>30.6</b>	<b>44.0</b>
Bienes Inmuebles, Infraestructura y Construcciones en Proceso		
Bienes Muebles	30.0	43.9
Otras Aplicaciones de Inversión	.6	.1
<b>Flujos Netos de Efectivo por Actividades de Inversión</b>	<b>3,477.1</b>	<b>3,588.2</b>
<b>Flujo de Efectivo de las Actividades de Financiamiento</b>		
<b>Origen</b>	<b>.0</b>	<b>.0</b>
Endeudamiento Neto		
Interno		
Externo		
Otros Origenes de Financiamiento		
<b>Aplicación</b>	<b>1,014.2</b>	<b>679.8</b>
Servicios de la Deuda		
Interno		
Externo		
Otras Aplicaciones de Financiamiento	1,014.2	679.8
<b>Flujos Netos de Efectivo por Actividades de Financiamiento</b>	<b>-1,014.2</b>	<b>-679.8</b>
<b>Incremento/Disminución Neta en el Efectivo y Equivalentes al Efectivo</b>	<b>-956.4</b>	<b>-257.5</b>
<b>Efectivo y Equivalentes al Efectivo al Inicio del Ejercicio</b>	<b>1,594.8</b>	<b>1,852.3</b>
<b>Efectivo y Equivalentes al Efectivo al Final del Ejercicio</b>	<b>638.4</b>	<b>1,594.8</b>

Tecnológico de Estudios Superiores de Jilotepec  
Estado Analítico del Activo  
Del 1 de Enero al 31 de Diciembre de 2022  
(Miles de Pesos)

Concepto	Saldo Inicial	Cargos del Período	Abonos del Período	Saldo Final	Variación del Período
	1	2	3	4 = (1+2-3)	(4-1)
<b>ACTIVO</b>	<b>193,972.4</b>	<b>94,111.6</b>	<b>98,545.1</b>	<b>189,538.9</b>	<b>-4,433.5</b>
<b>Activo Circulante</b>	<b>1,898.1</b>	<b>94,063.5</b>	<b>95,019.3</b>	<b>942.3</b>	<b>-955.8</b>
Efectivo y Equivalentes	1,594.8	93,912.9	94,869.3	638.4	-956.4
Derechos a Recibir Efectivo o Equivalentes	303.3	150.6	150.0	303.9	.6
Derechos a Recibir Bienes o Servicios				.0	.0
Inventarios				.0	.0
Almacenes				.0	.0
Estimación por Pérdida o Deterioro de Activos Circulantes				.0	.0
Otros Activos Circulantes				.0	.0
<b>Activo No Circulante</b>	<b>192,074.3</b>	<b>48.1</b>	<b>3,525.8</b>	<b>188,596.6</b>	<b>-3,477.7</b>
Inversiones Financieras a Largo Plazo				.0	.0
Derechos a Recibir Efectivo o Equivalentes a Largo Plazo				.0	.0
Bienes Inmuebles, Infraestructura y Construcciones en Proceso	204,091.6			204,091.6	.0
Bienes Muebles	39,027.8	30.0		39,057.8	30.0
Activos Intangibles				.0	.0
Depreciación, Deterioro y Amortización Acumulada de Bienes	-51,045.1	18.1	3,525.8	-54,552.8	-3,507.7
Activos Diferidos				.0	.0
Estimación por Pérdida o Deterioro de Activos no Circulantes				.0	.0
Otros Activos no Circulantes				.0	.0



Tecnológico de Estudios Superiores de Jilotepec  
Estado Analítico de la Deuda y Otros Pasivos  
Del 1 de Enero al 31 de Diciembre de 2022  
(Miles de Pesos)

Denominación de las Deudas	Moneda de Contratación	Institución o País Acreedor	Saldo Inicial del Período	Saldo Final del Período
<b>DEUDA PÚBLICA</b>				
<b>Corto Plazo</b>				
<b>Deuda Interna</b>			.0	.0
Instituciones de Crédito				
Títulos y Valores				
Arrendamientos Financieros				
<b>Deuda Externa</b>			.0	.0
Organismos Financieros Internacionales				
Deuda Bilateral				
Títulos y Valores				
Arrendamientos Financieros				
<b>Subtotal a Corto Plazo</b>			.0	.0
<b>Largo Plazo</b>				
<b>Deuda Interna</b>			.0	.0
Instituciones de Crédito				
Títulos y Valores				
Arrendamientos Financieros				
<b>Deuda Externa</b>			.0	.0
Organismos Financieros Internacionales				
Deuda Bilateral				
Títulos y Valores				
Arrendamientos Financieros				
<b>Subtotal a Largo Plazo</b>			.0	.0
<b>Otros Pasivos</b>			2,623.3	1,603.9
<b>Total de Deuda y Otros Pasivos</b>			.0	.0

## INFORME SOBRE PASIVOS CONTINGENTES

En cumplimiento a lo dispuesto por los artículos 46, fracción I, inciso f y 52 de la Ley General de Contabilidad Gubernamental, en relación con el Informe Sobre Pasivos Contingentes, se menciona que el Tecnológico de Estudios Superiores de Jilotepec al 31 de diciembre de 2022, no cuenta con obligaciones contingentes.

## NOTAS A LOS ESTADOS FINANCIEROS

## NOTAS DE DESGLOSE

## 1. ESTADO DE SITUACIÓN FINANCIERA

## ACTIVO

El saldo del rubro de Efectivo y Equivalentes incluye el efectivo y valores adquiridos con carácter temporal, disponibilidad inmediata e inversiones financieras, y son propiedad del TESJI, así como se encuentran presentados, valuados y debidamente revelados en el estado de posición financiera al 31 de diciembre de 2022 y 2021 como sigue:

Institución Bancaria	Tipo de cta.	2022	2021
<b>BANCOS</b>			
<b>BBVA</b>			
Cta. 0119130683	Cheques	472.1	0.0
Cta. 0177416202	Cheques	61.7	472.3
<b>BANORTE</b>			
Cta. 0656101111	Cheques	25.2	1,045.2
Cta. 0683971749	Cheques	49.3	77.3
<b>BANAMEX</b>			
Cta. 9926427524	Cheques	30.1	0.0
<b>SUMAS</b>		<b>638.4</b>	<b>1,594.8</b>

El saldo del rubro Derechos a Recibir Efectivo o equivalentes se integra al 31 de diciembre de 2022 y 2021, como sigue:

CONCEPTO	2022	2021
<b>Deudores Diversos por Cobrar a Corto Plazo</b>		
Cadena Basurto, S.A. de C.V.	301.5	301.5
Subsidio al empleo	2.4	1.8
<b>SUMAS</b>	<b>303.9</b>	<b>303.3</b>

Tecnológico de Estudios Superiores de Jilotepec						
Estado de Antigüedad de Saldos - Cuentas por Cobrar y Deudores Diversos al 31 de diciembre de 2022						
Núm. Partida	CONCEPTO	ANTIGÜEDAD DE SALDOS				
		De 1 A 30 Días	De 31 A 60 Días	De 61 a 90 Días	Más de 90 días	Total
1	Cadena Basurto, S.A. de C.V.				301.5	301.5
2	Subsidio al empleo	1.7				1.7
<b>TOTAL</b>		<b>1.7</b>	<b>0.0</b>	<b>0.0</b>	<b>301.5</b>	<b>303.2</b>

Los Bienes Inmuebles o Muebles como son; Terrenos, Edificios, Mobiliario y Equipo, Vehículos, Maquinaria, Equipos Especiales, entre otros, se registran a su costo de adquisición o construcción. En el caso de donaciones, expropiaciones o adjudicaciones, se cuantifican en términos monetarios y se registran al costo histórico o a valor económico más objetivo registrándose en moneda nacional.

La metodología de capitalización, según lo establece la sección VI, Políticas de Registro del Manual Único de Contabilidad Gubernamental para las Dependencias y Entidades Públicas del Gobierno y Municipios del Estado de México, es como sigue:

CONCEPTO	SE APLICA		SE CONTROLA
	GASTO	INVERSIÓN	SICOPA
Adquisiciones con un costo unitario igual o superior a 70 veces el valor diario de la UMA		X	X
Adquisiciones con un costo unitario igual o mayor a 35 veces el valor de la UMA, pero menor a 70 veces el valor diario de la UMA	X		X
Adquisiciones con un costo unitario menor a 35 veces el valor de la UMA	X		X

## DEPRECIACIÓN

La depreciación representa la parte estimada de la capacidad de los activos que se han consumido durante el periodo, su fin es de índole informativa y representa el reconocimiento de la pérdida de valor de un activo que

TESJI

puede originarse por obsolescencia, desgaste o deterioro ordinario, defectos de fabricación, falta de uso, insuficiencia, entre otros.

El saldo del rubro Bienes Inmuebles, Infraestructura y Construcciones en Proceso, se integra al 31 de diciembre de 2022 y 2021 como sigue:

EJERCICIO FISCAL 2022

CONCEPTO	INVERSIÓN	DEPRECIACIÓN	NETO
<b>BIENES INMUEBLES</b>			
Edificios no Habitacionales	118,000.0	21,722.3	96,277.7
Terrenos	75,393.1	0.0	75,393.1
<b>SUBTOTAL</b>	<b>193,393.1</b>	<b>21,722.3</b>	<b>171,670.8</b>
<b>CONSTRUCCION EN PROCESO</b>			
Construcción 1ra. Etapa Edificio "B" Biblioteca	10,698.5	0.0	10,698.5
<b>SUBTOTAL</b>	<b>10,698.5</b>	<b>0.0</b>	<b>10,698.5</b>
<b>SUMAS</b>	<b>204,091.6</b>	<b>21,722.3</b>	<b>182,369.3</b>

EJERCICIO FISCAL 2021

CONCEPTO	INVERSIÓN	DEPRECIACIÓN	NETO
<b>BIENES INMUEBLES</b>			
Edificios no Habitacionales	118,000.0	20,214.4	97,785.6
Terrenos	75,393.1	0.0	75,393.1
<b>SUBTOTAL</b>	<b>193,393.1</b>	<b>20,214.4</b>	<b>173,178.7</b>
<b>CONSTRUCCION EN PROCESO</b>			
Construcción 1ra. Etapa Edificio "B" Biblioteca	10,698.5	0.0	10,698.5
<b>SUBTOTAL</b>	<b>10,698.5</b>	<b>0.0</b>	<b>10,698.5</b>
<b>SUMAS</b>	<b>204,091.6</b>	<b>20,214.4</b>	<b>183,877.2</b>

El saldo del rubro Bienes Muebles, se integra al 31 de diciembre de 2022 y 2021 como sigue:

EJERCICIO FISCAL 2022

CONCEPTO	INVERSION	DEPRECIACION	NETO
Mobiliario y Equipo de Administración	13,467.8	11,243.0	2,224.8
Mobiliario y Equipo Educativo y Recreativo	2,394.4	1,812.3	582.1
Equipo Médico, Laboratorio y Científicos	1,016.2	286.7	729.5
Vehículos y Equipo de Transporte	2,607.4	2,056.1	551.3
Maquinaria, Otros Equipos y Herramientas	19,572.0	17,432.4	2,139.6
<b>SUMAS</b>	<b>39,057.8</b>	<b>32,830.5</b>	<b>6,227.3</b>

EJERCICIO FISCAL 2021

CONCEPTO	INVERSION	DEPRECIACION	NETO
Mobiliario y Equipo de Administración	13,437.8	10,620.6	2,817.2
Mobiliario y Equipo Educativo y Recreativo	2,394.4	1,662.3	732.1
Equipo Médico, Laboratorio y Científicos	1,016.2	185.0	831.2
Vehículos y Equipo de Transporte	2,607.4	1,879.1	728.3
Maquinaria, Otros Equipos y Herramientas	19,572.0	16,483.7	3,088.3
<b>SUMAS</b>	<b>39,027.8</b>	<b>30,830.7</b>	<b>8,197.1</b>

Resumen de Depreciación Acumulada 2022 y 2021

CONCEPTO	2022	2021
Depreciación acumulada de Bienes Inmuebles	21,722.3	20,214.4
Depreciación acumulada de Bienes Muebles	32,830.5	30,830.7
<b>SUMAS</b>	<b>54,552.8</b>	<b>51,045.1</b>

TESJI

El saldo del rubro Cuentas por Pagar Corto Plazo, se integra al 31 de diciembre de 2022 y 2021, como sigue:

CONCEPTO	2022	2021
<b>PROVEEDORES POR PAGAR A CORTO PLAZO</b>		
CFE	23.0	0.0
Proveedores varios	0.0	166.6
<b>Subtotal</b>	<b>23.0</b>	<b>166.6</b>
<b>OTRAS CUENTAS POR PAGAR A CORTO PLAZO</b>		
Estímulos al Desempeño Docentes	432.4	0.0
Reconocimiento a Servidores Públicos	39.0	36.3
Cheques Cancelados	32.5	31.2
Rogelio Zarza Díaz (Pensión Alimenticia)	1.1	1.1
Fondo de Ahorro	0.6	360.0
Gratificación servidores públicos 2021	0.0	995.4
<b>Subtotal</b>	<b>505.6</b>	<b>1,424.1</b>
<b>RETENCIONES Y CONTRIBUCIONES POR PAGAR</b>		
Servicio de Administración Tributaria	916.0	812.8
GEM Impuesto Sobre Nómina	151.4	103.9
Cuota Sindical	7.3	115.9
Fondo de Ahorro	0.6	
<b>Subtotal</b>	<b>1,075.3</b>	<b>1,032.6</b>
<b>TOTAL</b>	<b>1,603.9</b>	<b>2,623.3</b>

El saldo del rubro Hacienda Pública/Patrimonio, se integra al 31 de diciembre de 2022 y 2021, como sigue:

CONCEPTO	2022	2021
<b>HACIENDA PÚBLICA/PATRIMONIO CONTRIBUIDO</b>		
Aportaciones	127,495.7	127,495.7
<b>HACIENDA PÚBLICA/PATRIMONIO GENERADO</b>		
Resultados de Ejercicios Anteriores	61,049.4	64,210.1
Resultado del Ejercicio	-3,419.3	-3,165.9
Revalúo	2,809.2	2,809.2
<b>SUMAS</b>	<b>187,935.0</b>	<b>191,349.1</b>

## 2. ESTADO DE ACTIVIDADES

### Ingresos

CONCEPTO	IMPORTE
Subsidio Estatal	37,029.0
Subsidio Federal	26,050.4
Ingresos Financieros	4.8
Otros Ingresos y Beneficios Varios	151.2
<b>Total de Ingresos y Otros Beneficios</b>	<b>63,235.4</b>

### Gastos y Otras Pérdidas

El Tecnológico realizó erogaciones en el mismo ejercicio 2022 por 66 millones 654.7 miles de pesos, los cuales están integrados por los siguientes rubros:

CONCEPTO	MONTO
Servicios Personales	48,553.0
Materiales y Suministros	2,519.5
Servicios Generales	11,478.4
Transferencias, Asignaciones, Subsidios y Subvenciones	142.0
Otros Gastos y Pérdidas Extraordinarias	3,510.9
Inversión Pública	450.9
<b>TOTAL DE GASTOS Y OTRAS PÉRDIDAS</b>	<b>66,654.7</b>

### Régimen Laboral

EL (TESJI) reconoce dentro del ejercicio, las contingencias eventuales por las indemnizaciones y compensaciones que tenga que pagar al personal, incluso a favor de terceros en caso de despidos injustificados o cualquier otra derivada de las relaciones laborales, debido a que es en ese momento cuando se afecta el presupuesto de egresos del ejercicio.

## 3. ESTADO DE VARIACIONES EN LA HACIENDA PÚBLICA

La integración del patrimonio contribuido y generado y sus modificaciones, se presentan como sigue:



TESJI

PATRIMONIO	2022	2021
<b>CONTRIBUIDO</b>		
Aportaciones	127,495.7	127,495.7
<b>GENERADO</b>		
Resultado del Ejercicio (Ahorro/Desahorro)	-3,419.3	-3,165.9
Resultado de ejercicios anteriores	61,049.4	64,210.1
Revaluaciones	2,809.2	2,809.2
<b>TOTAL HACIENDA PÚBLICA/PATRIMONIO</b>	<b>187,935.0</b>	<b>191,349.1</b>

4. ESTADO DE FLUJO DE EFECTIVO

El análisis de los saldos inicial y final que figuran en la última parte de Estado de Flujo de Efectivo en la cuenta de efectivo y equivalentes es como sigue:

CONCEPTO	2022	2021
Efectivo en bancos - Tesorería	638.4	1,594.8
Total de Efectivo y Equivalentes	<b>638.4</b>	<b>1594.8</b>

Conciliación de los Flujos Netos de las Actividades de Operación y la cuenta de Ahorro/Desahorro antes de Rubros Extraordinarios.

Integración de Flujo de Efectivo	Al 31 de Diciembre de 2022	2021
Flujos Netos de Efectivo por Actividades de Operación	-3,419.3	-3,165.9
Flujos Netos de Efectivo por Actividades de Inversión	3,477.1	3,588.2
Flujos Netos de Efectivo por Actividades de Financiamiento	-1,014.2	-679.8
Efectivo y Equivalentes al Efectivo al Inicio del Ejercicio	1,594.8	1,852.3
Efectivo y Equivalentes al Efectivo al Final del Ejercicio	638.4	1,594.8

## 5. CONCILIACIÓN ENTRE LOS INGRESOS PRESUPUESTARIOS Y CONTABLES, ASÍ COMO ENTRE LOS EGRESOS PRESUPUESTARIOS Y LOS GASTOS CONTABLES

Tecnológico de Estudios Superiores de Jilotepec Conciliación entre los Ingresos Presupuestarios y Contables Correspondiente del 1 de Enero al 31 de Diciembre de 2022 (Miles de Pesos)	
<b>1. Ingresos Presupuestarios</b>	<b>65,959.4</b>
<b>2. Más Ingresos Contables no Presupuestarios</b>	<b>377.2</b>
Ingresos Financieros	
Incremento por Variación de Inventarios	
Disminución del Exceso de Estimaciones por Pérdida o Deterioro u Obsolescencia	
Disminución del Exceso de Provisiones	
Otros Ingresos y Beneficios Varios	
Otros Ingresos Contables no Presupuestarios	377.2
<b>3. Menos Ingresos Presupuestarios no Contables</b>	<b>3,101.2</b>
Aprovechamientos Patrimoniales	
Ingresos Derivados de Financiamientos	
Otros Ingresos Presupuestarios no Contables	3,101.2
<b>4. Ingresos Contables (4 = 1 + 2 - 3)</b>	<b>63,235.4</b>

T E S J I

Tecnológico de Estudios Superiores de Jilotepec Conciliación entre los Egresos Presupuestarios y los Gastos Contables Correspondiente del 1 de Enero al 31 de Diciembre de 2022 ( Miles de Pesos)	
<b>1.- Total de Egresos Presupuestarios</b>	<b>64,297.7</b>
<b>2.- Menos Egresos Presupuestarios no Contables</b>	<b>1,153.9</b>
Materias Primas y Materiales de Producción y Comercialización	
Materiales y Suministros	
Mobiliario y Equipo de Administración	
Mobiliario y Equipo Educacional y Recreativo	
Equipo e Instrumental Médico y de Laboratorio	
Vehículos y Equipo de Transporte	
Equipo de Defensa y Seguridad	
Maquinaria, Otros Equipos y Herramientas	
Activos Biológicos	
Bienes Inmuebles	
Activos Intangibles	
Obra Pública en Bienes de Dominio Público	
Obra Pública en Bienes Propios	
Acciones y Participaciones de Capital	
Compra de Títulos y Valores	
Concesión de Préstamos	
Inversiones en Fideicomisos, Mandatos y Otros Análogos	
Provisiones para Contingencias y Otras Erogaciones Especiales	
Amortización de la Deuda Pública	
Adeudos de Ejercicios Fiscales Anteriores (ADEFAS)	1,123.9
<b>Otros Egresos Presupuestales no Contables</b>	<b>30.0</b>
<b>3. Más Gastos Contables no Presupuestales</b>	<b>3,510.9</b>
Estimaciones, Depreciaciones, Deterioros, Obsolescencia y Amortizaciones	3,507.7
Provisiones	
Disminución de Inventarios	
Aumento por Insuficiencia de Estimaciones por Pérdida o Deterioro u Obsolescencia	
Aumento por Insuficiencia de Provisiones	
Otros Gastos	3.2
<b>Otros Gastos Contables no Presupuestales</b>	
<b>4. Total de Gasto Contable (4 = 1 - 2 + 3)</b>	<b>66,654.7</b>

## NOTAS DE MEMORIA (CUENTAS DE ORDEN)

Tecnológico de Estudios Superiores de Jilotepec CUENTAS DE ORDEN CONTABLES (Miles de Pesos)		
	<u>2022</u>	<u>2021</u>
<b>CUENTAS DEUDORAS</b>		
Almacén	464.9	497.1
Cuentas de Control de Organismos Auxiliares		
Bienes Muebles e Inmuebles en Comodato		
	<u>464.9</u>	<u>497.1</u>
<b>CUENTAS ACREEDORAS</b>		
Artículos Disponibles por el Almacén	464.9	497.1
Organismos Auxiliares Cuenta de Control		
Comodato de Bienes Muebles e Inmuebles		
	<u>464.9</u>	<u>497.1</u>

Tecnológico de Estudios Superiores de Jilotepec CUENTAS DE ORDEN PRESUPUESTALES (Miles de Pesos)		
	<u>2022</u>	<u>2021</u>
<b>CUENTAS DEUDORAS</b>		
Ley de Ingresos Estimada	70,928.6	69,186.4
Presupuesto de Egresos por Ejercer de Gastos de Funcionamiento	6,210.6	2,708.2
Presupuesto de Egresos Devengado de Gasto de Funcionamiento	645.7	2,026.5
Presupuesto de Egresos Pagado de Gastos de Funcionamiento	61,905.2	57,295.2
Presupuesto de Egresos por Ejercer de Transferencias, Asignaciones, Subsidios y Otras Ayudas	344.9	350.1
Presupuesto de Egresos Pagado de Transferencias, Asignaciones, Subsidios y Otras Ayudas	142.1	9.9
Presupuesto de Egresos por Ejercer de Bienes Muebles, Inmuebles e Intangibles	75.1	5,469.3
Presupuesto de Egresos Pagado de Bienes Muebles, Inmuebles e Intangibles	480.9	62.2
Presupuesto de Egresos por Ejercer de Intereses, Comisiones y Otros Gastos de la Deuda Pública	0.2	
Presupuesto de Egresos Pagado de Intereses, Comisiones y Otros Gastos de la Deuda Pública	1,123.9	1,265.0
	<u>141,857.2</u>	<u>138,372.8</u>
<b>CUENTAS ACREEDORAS</b>		
Ley de Ingresos por Ejecutar	4,969.2	8,350.0
Ley de Ingresos Recaudado	65,959.4	60,836.4
Presupuesto de Egresos Aprobado de Gastos de Funcionamiento	68,761.6	62,029.9
Presupuesto de Egresos Aprobado de Transferencias, Asignaciones, Subsidios y Otras Ayudas	487.0	360.0
Presupuesto de Egresos Aprobado de Intereses, Comisiones y Otros Gastos de la Deuda Pública	1,124.0	1,265.0
Presupuesto de Egresos Aprobado de Inversión Pública		5,531.5
Presupuesto de Egresos Aprobado de Bienes Muebles, Inmuebles e Intangibles	556.0	
	<u>141,857.2</u>	<u>138,372.8</u>

## NOTAS DE GESTIÓN ADMINISTRATIVA

### 1. INTRODUCCIÓN

EL TECNOLÓGICO DE ESTUDIOS SUPERIORES DE JILOTEPEC (TESJI), El 29 de agosto de 1997 nace el Tecnológico de Estudios Superiores de Jilotepec, como un Organismo Público Descentralizado del Gobierno del Estado de México mediante el decreto N.º 44 del Ejecutivo del Estado, que ofrece servicios de educación superior tecnológica de calidad y cuya visión es ser un pilar fundamental del desarrollo sustentable y equitativo de la nación. El surgimiento de este espacio fue una respuesta a la constante demanda educativa de nivel superior en la región norte del Estado de México.

### 2. PANORAMA ECONÓMICO FINANCIERO.

EL TECNOLÓGICO DE ESTUDIOS SUPERIORES DE JILOTEPEC (TESJI) es un organismo público descentralizado de carácter estatal, el cual cimenta su operación principalmente bajo partidas presupuestales tanto de recurso Federales, como Estatales, previamente autorizadas en el Presupuesto de Egresos del Estado de México del ejercicio fiscal 2022.

### 3. AUTORIZACIÓN E HISTORIA.

EL TECNOLÓGICO DE ESTUDIOS SUPERIORES DE JILOTEPEC (TESJI), es creado mediante decreto N.º 44 del Ejecutivo del Estado, el 29 de agosto de 1997, con personalidad jurídica y patrimonio propio, el cual estará sectorizado a la Secretaría de Educación y cuyo domicilio es en el Municipio de Jilotepec.

### 4. ORGANIZACIÓN Y OBJETO SOCIAL.

De acuerdo al artículo 4º del citado Decreto, establece que el (TESJI) tendrá como objeto:

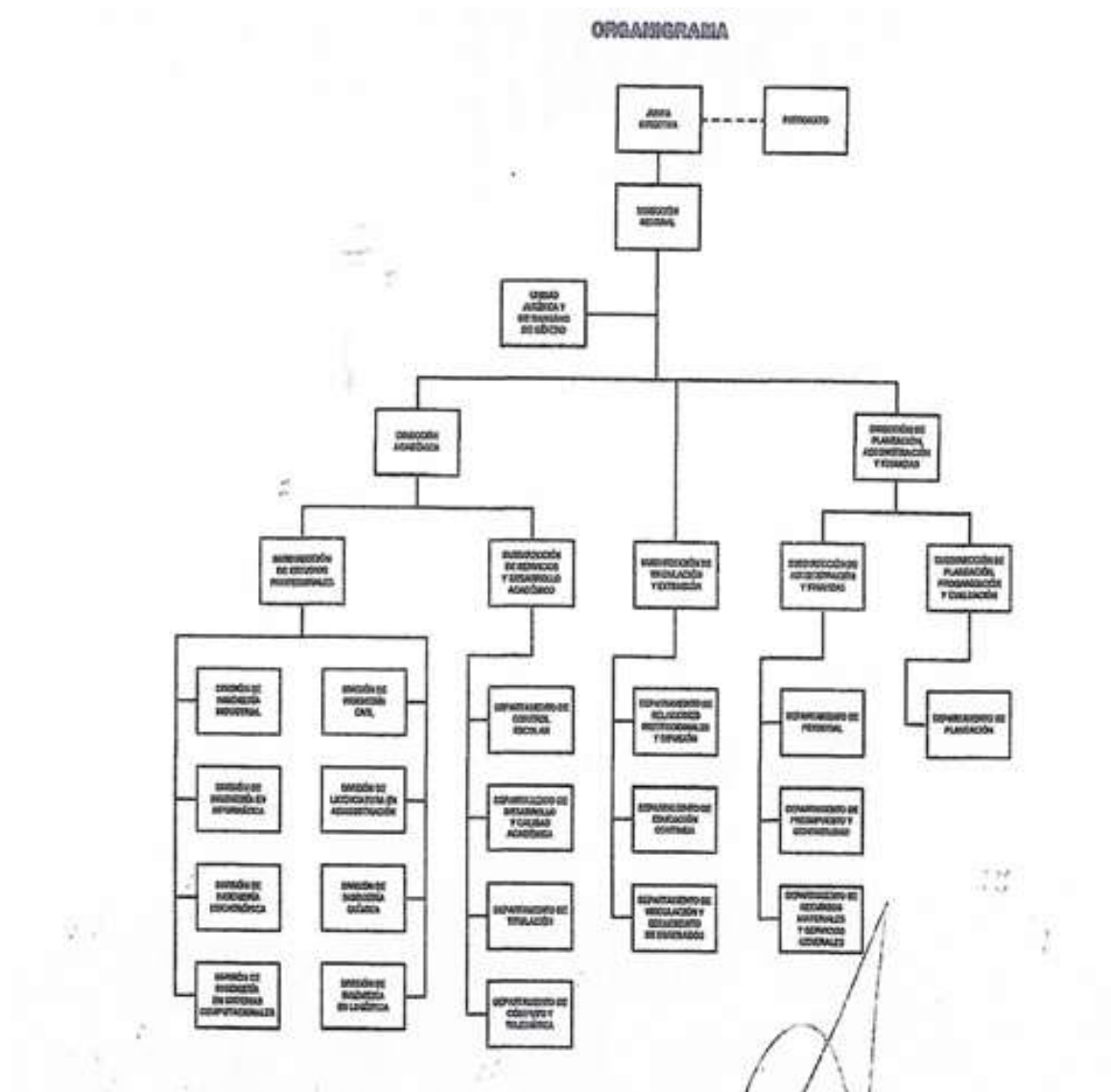
- I. Impartir educación superior de carácter tecnológico, para formar técnicos superiores universitarios aptos en la aplicación y generación de conocimientos y la solución creativa de los problemas con un sentido de innovación, al incorporar los avances científicos y tecnológicos de acuerdo con los requerimientos del desarrollo económico y social de la región, el estado y el país;
- II. Realizar investigaciones científicas y tecnológicas que permitan el avance del conocimiento, que fortalezcan la enseñanza tecnológica y el mejor aprovechamiento social de los recursos naturales y materiales, a fin de elevar la calidad de vida de la sociedad;
- III. Llevar a cabo programas de vinculación con los sectores público, privado y social que contribuyan a consolidar el desarrollo tecnológico y social de la comunidad;
- IV. Desarrollar programas de apoyo técnico en beneficio de la comunidad; y
- V. Promover la cultura regional, estatal, nacional y universal.

Su régimen jurídico está subordinado a la observancia de la normatividad del sector de educación.

El (TESJI) tiene como obligación fiscal y de carácter Federal, conforme al objeto y funciones en su decreto de creación, el de realizar las retenciones del Impuesto Sobre la Renta, por los salarios y en general por la prestación de servicios subordinados, así como retenedor del 10% del ISR de pago de servicios profesionales y por el uso o goce temporal de bienes. En materia Estatal como retenedor de las cuotas al ISSEMYM.

Su principal estructura organizacional está estructurada de la siguiente manera: Como órgano supremo de decisión está la Junta Directiva del TESJI; de manera descendente una Dirección General, asistida de manera staff, por un "Patronato"; continuando en orden descendente; una unidad jurídica; posteriormente dos direcciones: Académica y otra de Planeación, Administración y Finanzas, de las cuales se desprenden subdirecciones y departamentos.

ORGANIGRAMA TESJI



## 5. BASE DE PREPARACIÓN DE LOS ESTADOS FINANCIEROS.

El TECNOLÓGICO DE ESTUDIOS SUPERIORES DE JILOTEPEC (TESJI) tiene establecido como obligación el registrar sus operaciones de acuerdo a Postulados Básicos de Contabilidad Gubernamental (PBCG), y a la observancia de las Normas de Información Financiera emitidas por el CINIF aplicables en su caso de manera supletoria. En relación con los egresos se apegan también al Manual Único de Contabilidad Gubernamental para las Dependencias, y Entidades Públicas del Gobierno y Municipios del Estado de México vigente, siendo el instrumento básico Normativo, en el que se integra el catálogo de cuentas, su instructivo contable, la guía contabilizadora, así como los criterios y lineamientos para el registro de sus operaciones. Así también la observancia del Manual de Normas y Políticas para el Gasto Público del Gobierno del Estado de México, y el acuerdo que establece, bases y lineamientos, en materia de adquisiciones, enajenaciones, arrendamientos y servicios de las dependencias, organismos auxiliares y tribunales administrativos de poder ejecutivo estatal (POBALINES).

## 6. POLÍTICAS DE CONTABILIDAD SIGNIFICATIVA.

Las cifras mostradas en estados financieros adjuntos están presentadas en base al costo histórico. En observancia a la sección IV relativa a Efectos de Inflación, del Manual Único de Contabilidad Gubernamental para las Dependencias y Entidades Públicas del Gobierno y Municipios del Estado de México no se aplicó el procedimiento de revaluación de los estados financieros del TECNOLÓGICO DE ESTUDIOS SUPERIORES DE JILOTEPEC (TESJI), por el ejercicio fiscal de 2022.

Los valores realizables se encuentran presentados principalmente por depósitos bancarios, valuados a su valor nominal, el cual no excede al valor de mercado.

Los rendimientos de estas inversiones se registran conforme se devengan, afectando los resultados del periodo.

## 7. POSICIÓN EN MONEDA EXTRANJERA Y PROTECCIÓN POR RIESGO CAMBIARIO.

No Aplica.

## 8. REPORTE ANALÍTICO DEL ACTIVO.

Los activos fijos se registran originalmente a su costo de adquisición, según correspondan.

Para efectos de la determinación de la depreciación del ejercicio y acumulada, se utiliza el método de línea recta, aplicando los porcentos máximos establecidos en la sección VI referente a: "Políticas de Registro", del Manual Único de Contabilidad Gubernamental para las Dependencias y Entidades Públicas del Gobierno y Municipios del Estado de México, según se trate del tipo de activo, como sigue:

BIENES	DEPRECIACIÓN ANUAL
Vehículos	10%
Vehículos de Seguridad Pública y atención de Urgencias	20%
Equipo de Cómputo	20%
Mobiliario y Equipo de Oficina	3%
Edificios	2%
Maquinaria	10%
El resto	10%

**9. FIDEICOMISOS, MANDATOS Y ANÁLOGOS.**

No Aplica.

**10. REPORTE DE RECAUDACIÓN**

No Aplica.

**11. INFORMACIÓN SOBRE LA DEUDA Y EL REPORTE ANALÍTICO DE LA DEUDA.**

No Aplica.

**12. CALIFICACIONES OTORGADAS.**

No Aplica.

**13. PROCESO DE MEJORA.**

No Aplica.

**14. INFORMACIÓN POR SEGMENTOS.**

No Aplica.

**15. EVENTOS POSTERIORES AL CIERRE.**

No Aplica.



16. PARTES RELACIONADAS.

No Aplica.

17. RESPONSABILIDAD SOBRE LA PRESENTACIÓN RAZONABLE DE LOS ESTADOS FINANCIEROS.

La formulación y presentación de los estados financieros, así como sus notas a los mismos, son responsabilidad de la Administración del TECNOLÓGICO DE ESTUDIOS SUPERIORES DE JILOTEPEC (TESJI).

**“Bajo protesta de decir verdad declaramos que los Estados Financieros y sus notas son razonablemente correctos y son responsabilidad del emisor”.**

El Despacho Ramírez y Asociados, S.C., dictaminó los Estados Financieros del Tecnológico de Estudios Superiores de Jilotepec al 31 de diciembre de 2022, mediante el cual expresa la opinión de que presentan razonablemente, en todos los aspectos materiales, la situación financiera del Tecnológico.



# INFORMACIÓN PRESUPUESTARIA



## NOTA INGRESO PRESUPUESTAL

Con fundamento en la Fracción XXX del Artículo 61 de la Constitución Política del Estado Libre y Soberano de México que a la letra dice:

“Artículo 61.- Son facultades y obligaciones de la Legislatura:

...

XXX. Aprobar anualmente el Presupuesto de Egresos del Estado, previo examen, discusión y, en su caso, modificación del Proyecto enviado por el Ejecutivo Estatal, una vez aprobadas las contribuciones establecidas en la Ley de Ingresos del Estado, a más tardar el 15 de diciembre, o hasta el 31 del mismo mes, cuando inicie el periodo constitucional el Ejecutivo Federal. En el Presupuesto de Egresos se dispondrá de las medidas apropiadas para vigilar su correcta aplicación.

Si cumplidos los plazos a que se refiere el párrafo anterior no se hubieren aprobado los ordenamientos jurídico financieros referidos, seguirán en vigor hasta el 31 de enero del ejercicio fiscal inmediato siguiente los expedidos para el ejercicio fiscal inmediato anterior al de las iniciativas en discusión. En el caso de la Ley de Ingresos del Estado, sólo seguirán vigentes aquellos rubros que no se hayan visto afectados por la entrada en vigor de los ordenamientos legales correspondientes de carácter federal...”

Considerando que la Ley de Ingresos del Estado de México para el ejercicio fiscal del año 2022, fue autorizada mediante decreto número 18 de fecha 31 de enero y de acuerdo al Segundo Transitorio de la misma que a la letra dice:

### TRANSITORIOS

...

“SEGUNDO.- Esta Ley entrará en vigor al día siguiente de su publicación.”

...

La Ley de Ingresos del Estado de México para el ejercicio fiscal del año 2022 entró en vigor el 1 de Febrero de 2022, y al amparo de la disposición Constitucional antes mencionada, se consideró para recibir los ingresos necesarios para cubrir las erogaciones previstas en el Presupuesto de Egresos del año inmediato anterior por un monto de 3 millones 786.4 miles de pesos mismos que sirvieron para sufragar las erogaciones de gasto corriente realizadas en el mes de Enero de 2022.

## NOTA EGRESO PRESUPUESTAL

Con fundamento en la Fracción XXX del Artículo 61 de la Constitución Política del Estado Libre y Soberano de México que a la letra dice:

“Artículo 61.- Son facultades y obligaciones de la Legislatura:

...

XXX. Aprobar anualmente el Presupuesto de Egresos del Estado, previo examen, discusión y, en su caso, modificación del Proyecto enviado por el Ejecutivo Estatal, una vez aprobadas las contribuciones establecidas en la Ley de Ingresos del Estado, a más tardar el 15 de diciembre, o hasta el 31 del mismo mes, cuando inicie el periodo constitucional el Ejecutivo Federal. En el Presupuesto de Egresos se dispondrá de las medidas apropiadas para vigilar su correcta aplicación.

Si cumplidos los plazos a que se refiere el párrafo anterior no se hubieren aprobado los ordenamientos jurídico financieros referidos, seguirán en vigor hasta el 31 de enero del ejercicio fiscal inmediato siguiente los expedidos para el ejercicio fiscal inmediato anterior al de las iniciativas en discusión... En el caso del Presupuesto de Egresos, la extensión de su vigencia se entenderá referida únicamente a lo relativo al gasto corriente.”

Considerando que el Presupuesto de Egresos del Gobierno del Estado de México para el ejercicio fiscal del año 2022, fue autorizado mediante decreto número 20 de fecha 31 de enero y de acuerdo al Segundo Transitorio del mismo que a la letra dice:

### TRANSITORIOS

...

“SEGUNDO. El presente Decreto entrara en vigor al día siguiente de su publicación.”

...

El Presupuesto de Egresos del Gobierno del Estado de México para el ejercicio fiscal del año 2022 entró en vigor el 1 de Febrero de 2022 y al amparo de la disposición Constitucional antes mencionada, se consideraron autorizadas las erogaciones de gasto corriente por un monto de 3 millones 127.2 miles de pesos en el capítulo 1000, 1.9 miles de pesos en el capítulo 2000 y 657.3 miles de pesos en el capítulo 3000, para el periodo comprendido del 1 al 31 de enero de 2022.

TESJI

Tecnológico de Estudios Superiores de Jilotepec													
Ingresos y Egresos													
Del 1 de Enero al 31 de Diciembre de 2022													
(Miles de Pesos)													
CONCEPTO	AUTORIZADO	ASIGNADO	%	AMPLIACIÓN	REDUCCIÓN	AUTORIZADO FINAL	%	PRESUPUESTO EJERCIDO	%	VARIACIÓN INICIAL	%	VARIACIÓN MODIFICADO	%
<b>INGRESOS:</b>	65,295.9	69,082.3	100.0	17,833.7	15,987.4	70,928.6	100.0	65,959.4	100.0	-3,122.9	-4.5	4,969.2	7.0
<b>Supersvl Ejercicio Anterior</b>		3,786.4	5.5	.0	.0	3,786.4	5.3	1,594.8	2.4	-2,191.6	-57.9	-2,191.6	-57.9
<b>Ordinarios</b>	65,295.9	65,295.9	94.5	16,709.7	15,987.4	66,018.2	93.1	63,235.3	95.9	-2,060.6	-3.2	2,782.9	4.2
<b>Estatales</b>	65,295.9	65,295.9	94.5	16,709.7	15,987.4	66,018.2	93.1	63,235.3	95.9	-2,060.6	-3.2	2,782.9	4.2
- Tributarios													
Impuestos sobre Erogaciones													
Impuestos sobre Tenencia													
Otros Impuestos y Accesorios													
- No Tributarios	.0	.0	.0	.0	.0	.0	.0	382.0	.6	382.0		-382.0	
Derechos	.0	.0	.0	.0	.0	.0	.0	.0	.0	.0	.0	.0	.0
Sector Central													
Organismos Auxiliares													
Aportaciones de Mejoras													
Productos													
Aprovechamientos								377.2	.6	377.2		-377.2	
Ingresos Financieros								4.8	.0	4.8		-4.8	
Aportaciones y Cuotas de Seguridad Social				.0	.0	.0	.0	.0	.0	.0	.0	.0	.0
Ingreso por Venta de Bienes y Servicios	15,342.5	15,342.5	22.2	.0	15,342.5	.0	.0	.0	.0	-15,342.5	-100.0	.0	.0
Transferencias, Asignaciones, Subsidio y Otras Ayudas	49,953.4	49,953.4	72.3	16,709.7	644.9	66,018.2	93.1	62,853.3	95.3	12,899.9	25.8	3,164.9	4.8
<b>Federales</b>	.0	.0	.0	.0	.0	.0	.0	.0	.0	.0	.0	.0	.0
Participaciones Federales				.0	.0	.0	.0	.0	.0	.0	.0	.0	.0
Fondos de Aportaciones Ramo 33				.0	.0	.0	.0	.0	.0	.0	.0	.0	.0
Otros Apoyos Federales				.0	.0	.0	.0	.0	.0	.0	.0	.0	.0
<b>Extraordinarios</b>	.0	.0	.0	1,124.0	.0	1,124.0	1.6	1,129.3	1.7	1,129.3		-5.3	-5.5
Generación de ADEFAS					.0	.0	.0	.0	.0	.0	.0	.0	.0
Financiamientos				1,124.0		1,124.0	1.6	1,129.3	1.7	1,129.3		-5.3	-5.5
<b>EGRESOS:</b>	65,295.9	69,082.3	100.0	13,864.9	12,018.6	70,928.6	100.0	64,297.7	100.0	4,784.6	6.9	6,630.9	9.3
<b>Poderes Legislativo y Judicial</b>			.0	.0	.0	.0	.0	.0	.0	.0	.0	.0	.0
Poder Legislativo													
Poder Judicial													
<b>Gasto Total de Poder Ejecutivo</b>	65,295.9	69,082.3	100.0	13,864.9	12,018.6	70,928.6	100.0	64,297.7	100.0	4,784.6	6.9	6,630.9	9.3
<b>Gasto Programable:</b>	65,295.9	69,082.3	100.0	12,740.9	12,018.6	69,804.6	98.4	63,173.8	98.3	5,908.5	8.6	6,630.8	9.5
<b>Gasto Corriente</b>	64,903.2	68,689.6	99.4	12,003.9	11,931.9	68,761.6	96.9	62,550.9	97.3	6,138.7	8.9	6,210.7	9.0
Servicios Personales	50,169.1	53,296.3	77.1	6,475.7	6,114.0	53,658.0	75.7	48,553.0	75.5	4,743.3	8.9	5,105.0	9.5
<b>Gasto Operativo</b>	14,734.1	15,393.3	22.3	5,528.2	5,817.9	15,103.6	21.3	13,997.9	21.8	1,395.4	9.1	1,105.7	7.3
Materiales y Suministros	1,810.2	1,812.1	2.6	1,913.1	1,195.0	2,530.2	3.6	2,519.5	3.9	-707.4	-39.0	10.7	.4
Servicios Generales	12,923.9	13,581.2	19.7	3,615.1	4,622.9	12,573.4	17.7	11,478.4	17.9	2,102.8	15.5	1,095.0	8.7
<b>Transferencias</b>	392.7	392.7	.6	181.0	86.7	487.0	.7	142.0	.2	250.7	63.8	345.0	70.8
Organismos Autónomos													
Subsidios y Apoyos	392.7	392.7	.6	181.0	86.7	487.0	.7	142.0	.2	250.7	63.8	345.0	70.8
<b>Inversión Pública</b>	.0	.0	.0	556.0	.0	556.0	.8	480.9	.7	-480.9		75.1	13.5
Bienes Muebles e Inmuebles	.0	.0	.0	556.0	.0	556.0	.8	480.9	.7	-480.9		75.1	13.5
Obra Pública				.0	.0	.0	.0	.0	.0	.0	.0	.0	.0
Inversión Financiera				.0	.0	.0	.0	.0	.0	.0	.0	.0	.0
<b>Gasto no Programable</b>	.0	.0	.0	1,124.0	.0	1,124.0	1.6	1,123.9	1.7	-1,123.9		.1	.0
<b>Transferencias a Municipios</b>			.0	.0	.0	.0	.0	.0	.0	.0	.0	.0	.0
Participaciones													
Aportaciones del Ramo 33													
Convenios													
<b>Deuda Pública</b>	.0	.0	.0	1,124.0	.0	1,124.0	1.6	1,123.9	1.7	-1,123.9		.1	.0
Costo Financiero de la Deuda							.0	.0	.0	.0	.0	.0	.0
Amortizaciones							.0	.0	.0	.0	.0	.0	.0
Pago de ADEFAS				1,124.0	.0	1,124.0	1.6	1,123.9	1.7	-1,123.9		.1	.0
<b>Superávit(-) / Déficit (+)</b>	.0	.0		3,968.8	3,968.8	.0	.0	1,661.7	2.6	-1,661.7		-1,661.7	
<b>% de los Ingresos</b>								2.5					

Tecnológico de Estudios Superiores de Jilotepec  
Indicadores de Postura Fiscal Integrado  
Del 1 de Enero al 31 de Diciembre de 2022  
(Miles de Pesos)

Concepto	Estimado	Devengado	Pagado <sup>3</sup>
<b>I. Ingresos Presupuestarios (I=1+2)</b>	<b>69,082.3</b>	<b>65,959.4</b>	<b>65,959.4</b>
1. Ingresos del Gobierno de la Entidad Federativa <sup>1</sup>			
2. Ingresos del Sector Paraestatal <sup>1</sup>	69,082.3	65,959.4	65,959.4
<b>II. Egresos Presupuestarios (II=3+4)</b>	<b>69,082.3</b>	<b>64,297.7</b>	<b>63,652.0</b>
3. Egresos del Gobierno de la Entidad Federativa <sup>2</sup>			
4. Egresos del Sector Paraestatal <sup>2</sup>	69,082.3	64,297.7	63,652.0
<b>III. Balance Presupuestario (Superávit o Déficit) (III = I - II)</b>	<b>0.0</b>	<b>1,661.7</b>	<b>2,307.4</b>

Concepto	Estimado	Devengado	Pagado <sup>3</sup>
III. Balance presupuestario (Superávit o Déficit)	0.0	1,661.7	2,307.4
IV. Intereses, Comisiones y Gastos de la Deuda		0.0	0.0
<b>V. Balance Primario (Superávit o Déficit) (V= III - IV)</b>	<b>0.0</b>	<b>1,661.7</b>	<b>2,307.4</b>

Concepto	Estimado	Devengado	Pagado <sup>3</sup>
A. Financiamiento	0.0	0.0	0.0
B. Amortización de la deuda	0.0		0.0
<b>C. Endeudamiento ó desendeudamiento (C = A - B)</b>	<b>0.0</b>	<b>0.0</b>	<b>0.0</b>

Superávit (+) Déficit (-)

1,661.7



T E S J I

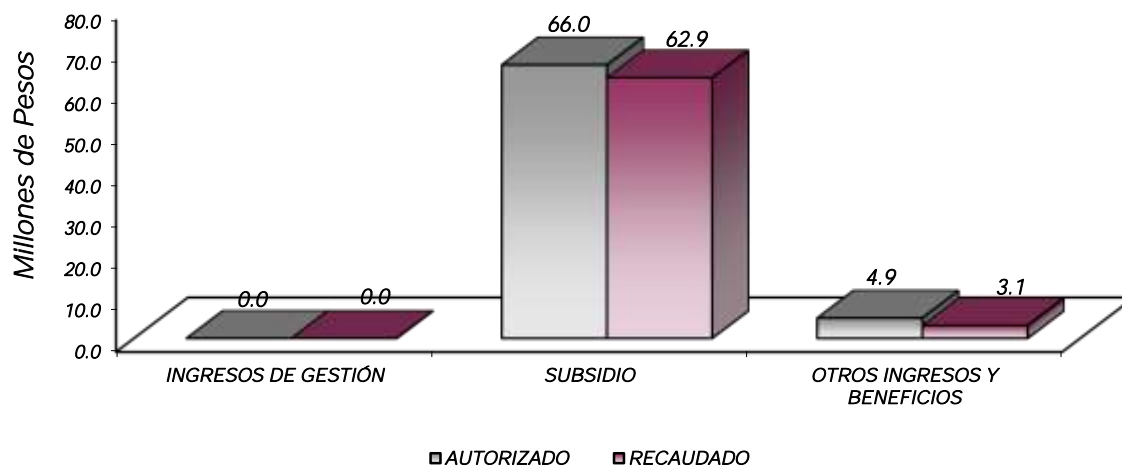
Tecnológico de Estudios Superiores de Jilotepec  
Estado Analítico de Ingresos  
Del 1 de Enero al 31 de Diciembre de 2022  
(Miles de Pesos)

Rubro de Ingresos	Ingreso					Diferencia (6= 5 - 1)
	Estimado	Ampliaciones y Reducciones	Modificado	Devengado	Recaudado	
	(1)	(2)	(3= 1 + 2)	(4)	(5)	
Impuestos			.0			.0
Cuotas y Aportaciones de Seguridad Social			.0			.0
Contribuciones de Mejoras			.0			.0
Derechos			.0			.0
Productos			.0	4.8	4.8	4.8
Aprovechamientos	3,786.4		3,786.4	1,972.0	1,972.0	-1,814.4
Ingresos por Ventas de Bienes, Prestación de Servicios y Otros Ingresos	15,342.5	-15,342.5	.0			-15,342.5
Participaciones, Aportaciones, Convenios, Incentivos Derivados de la Colaboración Fiscal y Fondos Distintos de Aportaciones			.0			.0
Transferencias, Asignaciones, Subsidios y Subvenciones, y Pensiones y Jubilaciones	49,953.4	16,064.8	66,018.2	62,853.3	62,853.3	12,899.9
Ingresos Derivados de Financiamientos		1,124.0	1,124.0	1,129.3	1,129.3	1,129.3
<b>Total</b>	<b>69,082.3</b>	<b>1,846.3</b>	<b>70,928.6</b>	<b>65,959.4</b>	<b>65,959.4</b>	<b>-3,122.9</b>
				Ingresos excedentes <sup>1</sup>		

Estado Analítico de Ingresos Por Fuente de Financiamiento	Ingreso					Diferencia (6= 5 - 1)
	Estimado	Ampliaciones y Reducciones	Modificado	Devengado	Recaudado	
	(1)	(2)	(3= 1 + 2)	(4)	(5)	
<b>Ingresos del Poder Ejecutivo Federal o Estatal y de los Municipios</b>	.0	.0	.0	.0	.0	.0
Impuestos			.0			.0
Cuotas y Aportaciones de Seguridad Social			.0			.0
Contribuciones de Mejoras			.0			.0
Derechos	.0	.0	.0	.0	.0	.0
Productos			.0			.0
Aprovechamientos			.0			.0
Participaciones, Aportaciones, Convenios, Incentivos Derivados de la Colaboración Fiscal y Fondos Distintos de Aportaciones			.0			.0
Transferencias, Asignaciones, Subsidios y Subvenciones, y Pensiones y Jubilaciones			.0			.0
<b>Ingresos de los Entes Públicos de los Poderes Legislativo y Judicial, de los Órganos Autónomos y del Sector Paraestatal o Paramunicipal, así como de las Empresas Productivas del Estado</b>	<b>69,082.3</b>	<b>722.3</b>	<b>69,804.6</b>	<b>64,830.1</b>	<b>64,830.1</b>	<b>-4,252.2</b>
Cuotas y Aportaciones de Seguridad Social	.0	.0	.0	.0	.0	.0
Productos	.0	.0	.0	4.8	4.8	4.8
Ingresos por Venta de Bienes, Prestación de Servicios y Otros Ingresos	19,128.9	-15,342.5	3,786.4	1,972.0	1,972.0	-17,156.9
Transferencias, Asignaciones, Subsidios y Subvenciones, y Pensiones y Jubilaciones	49,953.4	16,064.8	66,018.2	62,853.3	62,853.3	12,899.9
<b>Ingresos Derivados de Financiamiento</b>	<b>.0</b>	<b>1,124.0</b>	<b>1,124.0</b>	<b>1,129.3</b>	<b>1,129.3</b>	<b>1,129.3</b>
Ingresos Derivados de Financiamientos	.0	1,124.0	1,124.0	1,129.3	1,129.3	1,129.3
<b>Total</b>	<b>69,082.3</b>	<b>1,846.3</b>	<b>70,928.6</b>	<b>65,959.4</b>	<b>65,959.4</b>	<b>-3,122.9</b>
				Ingresos excedentes <sup>1</sup>		

CUENTA PÚBLICA DEL GOBIERNO, ORGANISMOS AUXILIARES Y AUTÓNOMOS DEL ESTADO DE MÉXICO 2022

Tecnológico de Estudios Superiores de Jilotepec								
INGRESOS								
(Miles de Pesos)								
INGRESOS	AUTORIZADO	ASIGNADO	PRESUPUESTO 2022		TOTAL AUTORIZADO	RECAUDADO	VARIACIÓN	
			ASIGNACIONES Y/O AMPLIACIONES	REDUCCIONES Y/O DISMINUCIONES			IMPORTE	%
<b>INGRESOS DE GESTIÓN</b>	<b>15,342.5</b>	<b>15,342.5</b>		<b>15,342.5</b>				
Ingresos por Venta de Bienes y Servicios	15,342.5	15,342.5		15,342.5				
<b>PARTICIPACIONES, APORTACIONES, TRANSFERENCIAS, ASIGNACIONES, SUBSIDIOS Y OTRAS AYUDAS</b>	<b>49,953.4</b>	<b>49,953.4</b>	<b>16,709.8</b>	<b>645.0</b>	<b>66,018.2</b>	<b>62,853.3</b>	<b>3,164.9</b>	<b>4.8</b>
Subsidio	49,953.4	49,953.4	16,709.8	645.0	66,018.2	62,853.3	3,164.9	4.8
<b>OTROS INGRESOS Y BENEFICIOS</b>		<b>3,786.4</b>	<b>1,124.0</b>		<b>4,910.4</b>	<b>3,106.1</b>	<b>1,804.3</b>	<b>36.7</b>
Productos						4.8		-4.8
Pasivos que se Generen como Resultado de Erogaciones que se Devengan en el Ejercicio Fiscal pero que queden Pendientes de Liquidar al Cierre del Mismo			1,124.0		1,124.0	1,129.3		-5.3
Ingresos Diversos						377.2		-377.2
Aplicación de Remanentes		3,786.4			3,786.4	1,594.8		2,191.6
<b>T O T A L</b>	<b>65,295.9</b>	<b>69,082.3</b>	<b>17,833.8</b>	<b>15,987.5</b>	<b>70,928.6</b>	<b>65,959.4</b>	<b>4,969.2</b>	<b>7.0</b>



## NOTAS AL PRESUPUESTO DE INGRESOS

### INGRESOS

Se estimó recaudar ingresos por 69 millones 82.3 miles de pesos; se autorizaron durante el ejercicio ampliaciones y reducciones netas por 1 millón 846.3 miles de pesos lo que determinó un ingreso autorizado de 70 millones 928.6 miles de pesos. De los cuales se recaudaron 65 millones 959.4 miles de pesos, por lo que se obtuvo una variación de menos por 4 millones 969.2 miles de pesos, lo cual representó el 7 por ciento respecto al monto previsto.

### INGRESOS DE GESTIÓN

Inicial se previó recaudar ingresos de gestión por 15 millones 342.5 miles de pesos, teniendo una reducción presupuestal por la misma cantidad.

### PARTICIPACIONES, APORTACIONES, TRANSFERENCIAS, ASIGNACIONES, SUBSIDIOS Y OTRAS AYUDAS

El subsidio previsto era de 49 millones 953.4 miles de pesos, se tuvieron ampliaciones y reducciones presupuestales netas de más por 16 millones 64.8 miles de pesos, por lo que se determinó un ingreso autorizado de 66 millones 18.2 miles de pesos, de los cuales se recaudaron 62 millones 853.3 miles de pesos, por lo que se obtuvo una variación de 3 millones, 164.9 miles de pesos, lo cual representó el 4.8 por ciento respecto al monto previsto.

### OTROS INGRESOS Y BENEFICIOS

Se tuvo una ampliación presupuestal por 1 millón 124 mil pesos, se recaudaron 3 millones 106.1 miles de pesos, los cuales comprenden ingresos financieros y pasivos pendientes de liquidar al cierre del ejercicio.

CUENTA PÚBLICA DEL GOBIERNO, ORGANISMOS AUXILIARES Y AUTÓNOMOS DEL ESTADO DE MÉXICO 2022

Tecnológico de Estudios Superiores de Jilotepec  
Estado Analítico del Ejercicio del Presupuesto de Egresos  
Clasificación por Objeto del Gasto (Capítulo y Concepto)  
Del 1 de Enero al 31 de Diciembre de 2022  
(Miles de Pesos)

Concepto	Egresos					Subejercicio 6 = (3 - 4)
	Aprobado	Ampliaciones/ (Reducciones)	Modificado	Devengado	Pagado	
	1	2	3 = (1 + 2)	4	5	
<b>Servicios Personales</b>	<b>53,296.3</b>	<b>361.7</b>	<b>53,658.0</b>	<b>48,553.0</b>	<b>48,081.6</b>	<b>5,105.0</b>
Remuneraciones al Personal de Carácter Permanente	30,742.7	-1,378.7	29,364.0	26,043.3	26,043.3	3,320.7
Remuneraciones al Personal de Carácter Transitorio	75.8	162.2	238.0	238.0	238.0	.0
Remuneraciones Adicionales y Especiales	9,534.4	242.6	9,777.0	9,366.9	9,366.9	410.1
Seguridad Social	8,445.0	-130.8	8,314.2	7,474.1	7,474.1	840.1
Otras Prestaciones Sociales y Económicas	4,498.4	-446.4	4,052.0	3,517.9	3,085.5	534.1
Previsiones	.0	.0	.0	.0	.0	.0
Pago de Estimulos a Servidores Públicos	.0	1,912.8	1,912.8	1,912.8	1,873.8	.0
<b>Materiales y Suministros</b>	<b>1,812.1</b>	<b>718.1</b>	<b>2,530.2</b>	<b>2,519.5</b>	<b>2,519.5</b>	<b>10.7</b>
Materiales de Administración, Emisión de Documentos y Artículos Oficiales	780.5	-19.2	761.3	761.2	761.2	.1
Alimentos y Utensilios	.0	.0	.0	.0	.0	.0
Materias Primas y Materiales de Producción y Comercialización	.0	.0	.0	.0	.0	.0
Materiales y Artículos de Construcción y de Reparación	115.4	131.1	246.5	246.5	246.5	.0
Productos Químicos, Farmacéuticos y de Laboratorio	126.4	402.3	528.7	528.7	528.7	.0
Combustibles, Lubricantes y Aditivos	307.3	-38.5	268.8	260.1	260.1	8.7
Vestuario, Blancos, Prendas de Protección y Artículos Deportivos	365.0	7.9	372.9	372.9	372.9	.0
Materiales y Suministros Para Seguridad	.0	.0	.0	.0	.0	.0
Herramientas, Refacciones y Accesorios Menores	117.5	234.5	352.0	350.1	350.1	1.9
<b>Servicios Generales</b>	<b>13,581.2</b>	<b>-1,007.8</b>	<b>12,573.4</b>	<b>11,478.4</b>	<b>11,304.1</b>	<b>1,095.0</b>
Servicios Básicos	1,214.0	131.0	1,345.0	1,208.4	1,185.4	136.6
Servicios de Arrendamiento	177.9	404.3	582.2	582.2	582.2	.0
Servicios Profesionales, Científicos, Técnicos y Otros Servicios	5,192.2	-1,554.4	3,637.8	3,275.4	3,275.4	362.4
Servicios Financieros, Bancarios y Comerciales	348.6	114.9	463.5	446.6	446.6	16.9
Servicios de Instalación, Reparación, Mantenimiento y Conservación	4,424.5	-82.1	4,342.4	3,996.4	3,996.4	346.0
Servicios de Comunicación Social y Publicidad	162.0	42.5	204.5	187.1	187.1	17.4
Servicios de Traslado y Viáticos	131.9	28.3	160.2	156.3	156.3	3.9
Servicios Oficiales	278.6	-134.8	143.8	143.8	143.8	.0
Otros Servicios Generales	1,651.5	42.5	1,694.0	1,482.2	1,330.9	211.8
<b>Transferencias, Asignaciones, Subsidios y Otras Ayudas</b>	<b>392.7</b>	<b>94.3</b>	<b>487.0</b>	<b>142.0</b>	<b>142.0</b>	<b>345.0</b>
Transferencias Internas y Asignaciones al Sector Público	.0	.0	.0	.0	.0	.0
Transferencias al Resto del Sector Público	.0	.0	.0	.0	.0	.0
Subsidios y Subvenciones	158.8	.0	158.8	.0	.0	158.8
Ayudas Sociales	213.2	115.0	328.2	142.0	142.0	186.2
Pensiones y Jubilaciones	.0	.0	.0	.0	.0	.0
Transferencias a Fideicomisos, Mandatos y Otros Análogos	20.7	-20.7	.0	.0	.0	.0
Transferencias a la Seguridad Social	.0	.0	.0	.0	.0	.0
Donativos	.0	.0	.0	.0	.0	.0
Transferencias al Exterior	.0	.0	.0	.0	.0	.0
<b>Bienes Muebles, Inmuebles e Intangibles</b>	<b>.0</b>	<b>556.0</b>	<b>556.0</b>	<b>480.9</b>	<b>480.9</b>	<b>75.1</b>
Mobiliario y Equipo de Administración	.00	556.00	556.00	480.90	480.90	75.10
Mobiliario y Equipo Educativo y Recreativo	.0	.0	.0	.0	.0	.0
Equipo e Instrumental Médico y de Laboratorio	.0	.0	.0	.0	.0	.0
Vehículos y Equipo de Transporte	.0	.0	.0	.0	.0	.0
Equipo de Defensa y Seguridad	.0	.0	.0	.0	.0	.0
Maquinaria, Otros Equipos y Herramientas	.0	.0	.0	.0	.0	.0
Activos Biológicos	.0	.0	.0	.0	.0	.0
Bienes Inmuebles	.0	.0	.0	.0	.0	.0
Activos Intangibles	.0	.0	.0	.0	.0	.0
<b>Inversión Pública</b>	<b>.0</b>	<b>.0</b>	<b>.0</b>	<b>.0</b>	<b>.0</b>	<b>.0</b>
Obra Pública en Bienes de Dominio Público	.0	.0	.0	.0	.0	.0
Obra Pública en Bienes Propios	.0	.0	.0	.0	.0	.0
Proyectos Productivos y Acciones de Fomento	.0	.0	.0	.0	.0	.0
<b>Inversiones Financieras y Otras Provisiones</b>	<b>.0</b>	<b>.0</b>	<b>.0</b>	<b>.0</b>	<b>.0</b>	<b>.0</b>
Inversiones Para el Fomento de Actividades Productivas	.0	.0	.0	.0	.0	.0
Acciones y Participaciones de Capital	.0	.0	.0	.0	.0	.0
Compra de Títulos y Valores	.0	.0	.0	.0	.0	.0
Concesión de Préstamos	.0	.0	.0	.0	.0	.0
Inversiones en Fideicomisos, Mandatos y Otros Análogos	.0	.0	.0	.0	.0	.0
Otras Inversiones Financieras	.0	.0	.0	.0	.0	.0
Provisiones para Contingencias y Otras Erogaciones Especiales	.0	.0	.0	.0	.0	.0
<b>Participaciones y Aportaciones</b>	<b>.0</b>	<b>.0</b>	<b>.0</b>	<b>.0</b>	<b>.0</b>	<b>.0</b>
Participaciones	.0	.0	.0	.0	.0	.0
Aportaciones	.0	.0	.0	.0	.0	.0
Convenios	.0	.0	.0	.0	.0	.0
<b>Deuda Pública</b>	<b>.0</b>	<b>1,124.0</b>	<b>1,124.0</b>	<b>1,123.9</b>	<b>1,123.9</b>	<b>.1</b>
Amortización de la Deuda Pública	.0	.0	.0	.0	.0	.0
Intereses de la Deuda Pública	.0	.0	.0	.0	.0	.0
Comisiones de la Deuda Pública	.0	.0	.0	.0	.0	.0
Gastos de la Deuda Pública	.0	.0	.0	.0	.0	.0
Costo por Coberturas	.0	.0	.0	.0	.0	.0
Apoyos Financieros	.0	.0	.0	.0	.0	.0
Adeudos de Ejercicios Fiscales Anteriores	.0	1,124.0	1,124.0	1,123.9	1,123.9	.1
<b>Total del Gasto</b>	<b>69,082.3</b>	<b>1,846.3</b>	<b>70,928.6</b>	<b>64,297.7</b>	<b>63,652.0</b>	<b>6,630.9</b>

T E S J I

Tecnológico de Estudios Superiores de Jilotepec  
Estado Analítico del Ejercicio del Presupuesto de Egresos  
Clasificación Económica (por Tipo de Gasto)  
Del 1 de Enero al 31 de Diciembre de 2022  
(Miles de Pesos)

Concepto	Egresos					Subejercicio
	Aprobado	Ampliaciones/ (Reducciones)	Modificado	Devengado	Pagado	
	1	2	3 = (1 + 2)	4	5	
Gasto Corriente	69,082.3	166.3	69,248.6	62,692.9	62,047.2	6,555.7
Gasto de Capital		556.0	556.0	480.9	480.9	75.1
Amortización de la Deuda y Disminución de Pasivos		1,124.0	1,124.0	1,123.9	1,123.9	0.1
Pensiones y Jubilaciones						0.0
Participaciones						0.0
<b>Total del Gasto</b>	<b>69,082.3</b>	<b>1,846.3</b>	<b>70,928.6</b>	<b>64,297.7</b>	<b>63,652.0</b>	<b>6,630.9</b>

Tecnológico de Estudios Superiores de Jilotepec  
Estado Analítico del Ejercicio del Presupuesto de Egresos  
Clasificación Administrativa  
Del 1 de Enero al 31 de Diciembre de 2022  
(Miles de Pesos)

Concepto	Egresos					Subejercicio
	Aprobado	Ampliaciones/ (Reducciones)	Modificado	Devengado	Pagado	
	1	2	3 = (1 + 2)	4	5	
Entidades Paraestatales y Fideicomisos No Empresariales y No Financieros	69,082.3	1,846.3	70,928.6	64,297.7	63,652.0	6,630.9
Instituciones Públicas de Seguridad Social						
Entidades Paraestatales Empresariales No Financieras con Participación Estatal Mayoritaria						
Fideicomisos Empresariales No Financieros con Participación Estatal Mayoritaria						
Entidades Paraestatales Empresariales Financieras Monetarias con Participación Estatal Mayoritaria						
Entidades Paraestatales Empresariales Financieras No Monetarias con Participación Estatal Mayoritaria						
Fideicomisos Financieros Públicos con Participación Estatal Mayoritaria						
<b>Total del Gasto</b>	<b>69,082.3</b>	<b>1,846.3</b>	<b>70,928.6</b>	<b>64,297.7</b>	<b>63,652.0</b>	<b>6,630.9</b>

Tecnológico de Estudios Superiores de Jilotepec  
Estado Analítico del Ejercicio del Presupuesto de Egresos  
Clasificación Administrativa  
Del 1 de Enero al 31 de Diciembre de 2022  
(Miles de Pesos)

Concepto	Egresos					Subejercicio
	Aprobado	Ampliaciones/ (Reducciones)	Modificado	Devengado	Pagado	
	1	2	3 = (1 + 2)	4	5	
210C13 TECNOLÓGICO DE ESTUDIOS SUPERIORES DE JILOTEPEC	69,082.3	1,846.3	70,928.6	64,297.7	63,652.0	6,630.9
<b>Total del Gasto</b>	<b>69,082.3</b>	<b>1,846.3</b>	<b>70,928.6</b>	<b>64,297.7</b>	<b>63,652.0</b>	<b>6,630.9</b>

CUENTA PÚBLICA DEL GOBIERNO, ORGANISMOS AUXILIARES Y AUTÓNOMOS DEL ESTADO DE MÉXICO 2022

Tecnológico de Estudios Superiores de Jilotepec  
Estado Analítico del Ejercicio del Presupuesto de Egresos  
Clasificación Administrativa  
Del 1 de Enero al 31 de Diciembre de 2022  
(Miles de Pesos)

Concepto	Egresos					Subejercicio
	Aprobado	Amplaciones/ (Reducciones)	Modificado	Devengado	Pagado	
	1	2	3 = (1 + 2)	4	5	
Poder Ejecutivo	69,082.3	1,846.3	70,928.6	64,297.7	63,652.0	6,630.9
Poder Legislativo			-			-
Poder Judicial			-			-
Órganos Autónomos			-			-
<b>Total del Gasto</b>	<b>69,082.3</b>	<b>1,846.3</b>	<b>70,928.6</b>	<b>64,297.7</b>	<b>63,652.0</b>	<b>6,630.9</b>

Tecnológico de Estudios Superiores de Jilotepec  
Estado Analítico del Ejercicio del Presupuesto de Egresos  
Clasificación Funcional (Finalidad y Función)  
Del 1 de Enero al 31 de Diciembre de 2022  
(Miles de Pesos)

Concepto	Egresos					Subejercicio
	Aprobado	Amplaciones/ (Reducciones)	Modificado	Devengado	Pagado	
	1	2	3 = (1 + 2)	4	5	
<b>Gobierno</b>	-	-	-	-	-	-
Legislación			-	-	-	-
Justicia			-	-	-	-
Coordinación de la Política de Gobierno			-	-	-	-
Relaciones Exteriores			-	-	-	-
Asuntos Financieros y Hacendarios			-	-	-	-
Seguridad Nacional			-	-	-	-
Asuntos de Orden Público y de Seguridad Interior			-	-	-	-
Otros Servicios Generales			-	-	-	-
<b>Desarrollo Social</b>	<b>69,082.3</b>	<b>722.3</b>	<b>69,804.6</b>	<b>63,173.8</b>	<b>62,528.1</b>	<b>6,630.8</b>
Protección Ambiental			-	-	-	-
Vivienda y Servicios a la Comunidad			-	-	-	-
Salud			-	-	-	-
Recreación, Cultura y Otras Manifestaciones Sociales			-	-	-	-
Educación	69,082.3	722.3	69,804.6	63,173.8	62,528.1	6,630.8
Protección Social			-	-	-	-
Otros Asuntos Sociales			-	-	-	-
<b>Desarrollo Económico</b>	-	-	-	-	-	-
Asuntos Económicos, Comerciales y Laborales en General			-	-	-	-
Agropecuaria, Silvicultura, Pesca y Caza			-	-	-	-
Combustibles y Energía			-	-	-	-
Minería, Manufacturas y Construcción			-	-	-	-
Transporte			-	-	-	-
Comunicaciones			-	-	-	-
Turismo			-	-	-	-
Ciencia, Tecnología e Innovación			-	-	-	-
Otras Industrias y Otros Asuntos Económicos			-	-	-	-
<b>Otras no Clasificadas en Funciones Anteriores</b>	-	<b>1,124.0</b>	<b>1,124.0</b>	<b>1,123.9</b>	<b>1,123.9</b>	<b>0.1</b>
Transacciones de la Deuda Pública / Costo Financiero de la Deuda			-	-	-	-
Transferencias, Participaciones y Aportaciones entre Diferentes Niveles y Órdenes de Gobierno			-	-	-	-
Saneamiento del Sistema Financiero			-	-	-	-
Adeudos de Ejercicios Fiscales Anteriores		1,124.0	1,124.0	1,123.9	1,123.9	0.1
<b>Total del Gasto</b>	<b>69,082.3</b>	<b>1,846.3</b>	<b>70,928.6</b>	<b>64,297.7</b>	<b>63,652.0</b>	<b>6,630.9</b>

Tecnológico de Estudios Superiores de Jilotepec  
 Endeudamiento Neto  
 Del 1 de Enero al 31 de Diciembre de 2022  
 (Miles de Pesos)

Identificación de Crédito o Instrumento	Contratación/Colocación	Amortización	Endeudamiento Neto
	A	B	C = A - B
Créditos Bancarios			
			-
			-
			-
	<b>N/A</b>		-
			-
			-
Total Créditos Bancarios	-	-	-

Otros Instrumentos de Deuda			
			-
			-
			-
			-
			-
			-
Total Otros Instrumentos de Deuda	-	-	-

TOTAL	-	-	-
-------	---	---	---

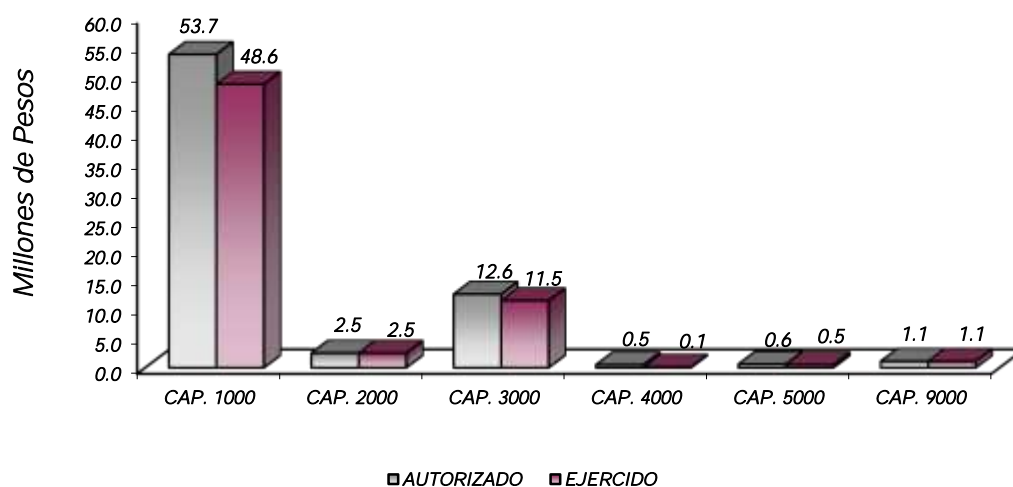
Tecnológico de Estudios Superiores de Jilotepec  
 Intereses de la Deuda  
 Del 1 de Enero al 31 de Diciembre de 2022  
 (Miles de Pesos)

Identificación de Crédito o Instrumento	Devengado	Pagado
Créditos Bancarios		
	<b>N/A</b>	
Total de Intereses de Créditos Bancarios	-	-

Otros Instrumentos de Deuda		
Total de Intereses de Otros Instrumentos de Deuda	-	-

TOTAL	-	-
-------	---	---

Tecnológico de Estudios Superiores de Jilotepec								
EGRESOS POR CAPÍTULO								
(Miles de Pesos)								
EGRESOS	PRESUPUESTO 2022				TOTAL AUTORIZADO	EJERCIDO	VARIACIÓN	
	AUTORIZADO	ASIGNADO	ASIGNACIONES Y/O AMPLIACIONES	REDUCCIONES Y/O DISMINUCIONES			IMPORTE	%
Servicios Personales	50,169.1	53,296.3	6,475.7	6,114.0	53,658.0	48,553.0	5,105.0	9.5
Materiales y Suministros	1,810.2	1,812.1	1,913.1	1,195.0	2,530.2	2,519.5	10.7	.4
Servicios Generales	12,923.9	13,581.2	3,615.1	4,622.9	12,573.4	11,478.4	1,095.0	8.7
Transferencias, Asignaciones, Subsidios y Otras Ayudas	392.7	392.7	181.0	86.7	487.0	142.0	345.0	70.8
Bienes Muebles, Inmuebles e Intangibles			556.0		556.0	480.9	75.1	13.5
Deuda Pública			1,124.0		1,124.0	1,123.9	0.1	
<b>T O T A L</b>	<b>65,295.9</b>	<b>69,082.3</b>	<b>13,864.9</b>	<b>12,018.6</b>	<b>70,928.6</b>	<b>64,297.7</b>	<b>6,630.9</b>	<b>9.3</b>



## NOTAS AL PRESUPUESTO DE EGRESOS

### EGRESOS

Inicialmente se asignaron 69 millones 82.3 miles de pesos, teniendo ampliaciones y reducciones netas de más por 1 millón 846.3 miles de pesos, determinando un presupuesto modificado de 70 millones 928.6 miles de pesos. De dicha cantidad se ejercieron 64 millones 297.7 miles de pesos, por lo que se obtuvo una variación de 6 millones 630.9 miles de pesos, lo cual representó el 9.3 por ciento respecto al monto asignado.



## SERVICIOS PERSONALES

En este capítulo se asignaron inicialmente 53 millones 296.3 miles de pesos, teniendo ampliaciones y traspasos netos de más por 361.7 miles de pesos, determinando un presupuesto autorizado de 53 millones 658 mil pesos. De dicha cantidad se ejercieron 48 millones 553 mil pesos, por lo que se obtuvo una variación de 5 millones 105 mil pesos, lo cual representó el 9.5 por ciento respecto al monto asignado.

## MATERIALES Y SUMINISTROS

En este capítulo se asignaron inicialmente 1 millones 812.1 miles de pesos, teniendo ampliaciones y traspasos netos de más por 718.1 miles de pesos, determinando un presupuesto autorizado de 2 millones 530.2 miles de pesos. De dicha cantidad se ejercieron 2 millones 519.5 miles de pesos, por lo que se obtuvo un subejercicio de 10.7 miles de pesos, lo cual representó el 0.4 por ciento respecto al monto asignado.

## SERVICIOS GENERALES

En este capítulo se asignaron inicialmente 13 millones 581.2 miles de pesos, teniendo ampliaciones y traspasos netos de menos por 1 millón 7.8 miles de pesos, determinando un presupuesto autorizado de 12 millones 573.4 miles de pesos. De dicha cantidad se ejercieron 11 millones 478.4 miles de pesos, por lo que se obtuvo una variación de 1 millón 95 mil pesos, lo cual representó el 8.7 por ciento respecto al monto asignado.

## TRANSFERENCIAS, ASIGNACIONES, SUBSIDIOS Y OTRAS AYUDAS

En este capítulo se asignaron inicialmente 392.7 miles de pesos, teniendo ampliaciones y traspasos netos de más por 94.3 miles de pesos, determinando un presupuesto autorizado de 487 mil pesos. De dicha cantidad se ejercieron 142 mil pesos, por lo que se obtuvo una variación de 345 mil pesos, lo cual representó el 70.8 por ciento respecto al monto asignado.

## BIENES MUEBLES, INMUEBLES E INTANGIBLES

En este capítulo no se tenía asignación inicialmente, se obtuvieron ampliaciones y traspasos netos por 556 mil pesos, determinando un presupuesto autorizado de 556 mil pesos. De dicha cantidad se ejercieron 480.9 miles de pesos por lo que se obtuvo una variación de 75.1 miles de pesos, lo cual representó el 13.5 por ciento respecto al monto asignado.

## DEUDA PÚBLICA

Durante el ejercicio se autorizó una ampliación presupuestal por 1 millón 124 mil pesos, para cubrir pasivos derivados de erogaciones devengadas y pendientes de liquidar al cierre del ejercicio fiscal anterior, de los cuales se ejercieron 1 millón 123.9 miles de pesos, lo que representó el 99.9 por ciento respecto al monto autorizado.

CUENTA PÚBLICA DEL GOBIERNO, ORGANISMOS AUXILIARES Y AUTÓNOMOS DEL ESTADO DE MÉXICO 2022

INFORMACIÓN PRESUPUESTAL

Tecnológico de Estudios Superiores de Jilotepec  
EGRESOS POR OBJETO DEL GASTO  
(Miles de Pesos)

CAPÍTULO Y OBJETO DEL GASTO	PRESUPUESTO 2022				TOTAL AUTORIZADO	EJERCIDO	VARIACIÓN
	AUTORIZADO	ASIGNADO	ASIGNACIONES Y/O AMPLIACIONES	REDUCCIONES Y/O DISMINUCIONES			
<b>SERVICIOS PERSONALES</b>	<b>60,169.1</b>	<b>63,296.3</b>	<b>6,475.7</b>	<b>6,114.0</b>	<b>63,668.0</b>	<b>48,663.0</b>	<b>5,105.0</b>
Sueldo Base	15,194.8	16,277.7	359.3	1,565.1	15,071.9	13,268.3	1,803.6
Horas Clase	13,425.6	14,465.0	603.4	776.3	14,292.1	12,775.0	1,517.1
Sueldo por Intenerato			7.3	7.3			
Sueldos y Salarios Compactados al Personal Eventual	75.8	75.8	192.9	30.6	238.1	238.1	
Prima por Años de Servicio	993.7	1,098.5	326.2	45.1	1,379.6	1,274.8	104.8
Prima de Antigüedad	64.6	64.6					
Prima Vacacional	2,050.9	2,052.2	353.6	462.1	1,943.7	1,740.0	203.7
Aguinaldo	1,917.7	1,918.1	285.7		2,203.8	2,195.6	8.2
Aguinaldo de Eventuales	1,797.7	1,799.0	290.7	0.8	2,088.9	2,087.6	1.3
Gratificación	2,011.9	2,033.6	118.3	544.9	1,607.0	1,585.3	21.7
Labores Docentes	527.7	568.4	25.0	39.4	554.0	483.7	70.3
Aportaciones de Servicio de Salud	3,565.7	3,812.1	15.7	466.6	3,361.2	3,032.0	329.2
Aportaciones al Sistema Solidario de Reparto	2,734.7	2,917.5	5.7	391.9	2,531.3	2,249.8	281.5
Aportaciones del Sistema de Capitalización Individual	583.1	626.5	10.3	29.8	607.0	539.1	67.9
Aportaciones para Financiar los Gastos Generales de Administración del ISSEMyM	416.5	438.0	11.2	128.3	320.9	278.2	42.7
Aportaciones para Riesgo de Trabajo	465.1	570.4	893.2	63.2	1,400.4	1,283.3	117.1
Seguros y Fianzas	80.5	80.5	18.4	5.5	93.4	91.6	1.8
Cuotas para Fondo de Retiro	227.9	235.1	14.4	125.4	124.1	85.5	38.6
Seguro de Separación Individualizado	802.3	848.2	28.6	146.6	730.2	560.0	170.2
Día del Maestro y del Servidor Público	293.4	293.4	17.2	4.4	306.2	306.2	
Asignaciones Extraordinarias para Servidores Públicos Sindicalizados	1,427.7	1,457.7	665.2	1,179.9	943.0	771.0	172.0
Despensa	1,511.8	1,664.0	320.7	36.2	1,948.5	1,795.2	153.3
Reconocimiento a Servidores Públicos			1,875.4		1,875.4	1,875.4	
Estímulos por Puntualidad y Asistencia			37.3		37.3	37.3	
<b>MATERIALES Y SUMINISTROS</b>	<b>1,810.2</b>	<b>1,812.1</b>	<b>1,913.1</b>	<b>1,195.0</b>	<b>2,530.2</b>	<b>2,519.5</b>	<b>10.7</b>
Materiales y Útiles de Oficina	185.3	185.3	132.3	36.0	281.6	281.6	
Materiales y Útiles de Imprenta y Reproducción	18.0	18.0	14.2	18.0	14.2	14.2	
Materiales y útiles para el procesamiento en Equipos y Bienes Informáticos	182.5	182.5	141.6	125.5	198.6	198.6	
Material de Información	117.0	117.0	31.7	75.8	31.7	31.7	
Material y Enseres de Limpieza	235.8	235.8	194.0	75.8	235.2	235.2	
Material para Identificación y Registro	41.9	41.9		41.9			
Productos Minerales no Metales			120.7	120.0	.7	.7	
Cemento y Productos de Concreto			17.1		17.1	17.1	
Madera y Productos de Madera	2.0	2.0	80.9	2.0	80.9	80.9	
Vidrio y Productos de Vidrio	5.9	5.9	2.6	3.9	4.6	4.6	
Material Eléctrico y Electrónico	72.8	72.8	97.1	86.7	83.2	83.2	
Materiales Complementarios			40.7		40.7	40.7	
Material de Señalización	10.0	10.0		10.0			
Materiales de Construcción	14.0	14.0	14.8	9.5	19.3	19.3	
Estructuras y Manufacturas para Todo Tipo de Construcción	10.8	10.8	60.0	70.8			
Sustancias Químicas	50.0	50.0	247.1	25.0	272.1	272.1	
Plaguicidas Abonos y Fertilizantes	2.2	2.2		2.2			
Materiales Y Productos Farmacéuticos	14.0	14.0	4.1	7.2	10.9	10.9	
Materiales, Accesorios y Suministros Médicos	13.9	13.9	2.7	6.2	10.4	10.4	
Materiales Accesorios y Suministros de Laboratorio	31.4	31.4	219.6	15.7	235.3	235.3	
Fibras Sintéticas Hules Plásticos y Derivados	14.9	14.9		14.9			
Combustibles Lubrificantes y Aditivos	307.3	307.3	46.8	85.2	268.9	260.1	8.8
Vestuario y Uniformes	251.5	251.5	39.6	24.4	266.7	266.7	
Prendas de Seguridad y Protección Personal	88.5	88.5		44.3	44.2	44.2	
Artículos Deportivos	25.0	25.0	41.6	4.5	62.1	62.1	
Refacciones Accesorios y Herramientas	7.3	7.8	42.5		50.3	49.8	5
Refacciones y Accesorios Menores de Edificios	4.2	4.2	19.3	3.8	19.7	19.7	
Refacciones y Accesorios Menores de Mobiliario y Equipo de Administración Educativa y Recreativa			6.6		6.6	6.6	
Refacciones y Accesorios para Equipo de Computo	51.7	51.7	157.7	44.7	164.7	164.7	
Artículos para la Extinción de Incendios	47.1	47.1	110.1	76.5	80.7	80.7	
Refacciones y Accesorios Menores de Maquinaria y Otros Equipos	2.2	2.2		1.5	.7	.7	
Otros Enseres	3.0	4.4	27.7	3.0	29.1	27.7	1.4
<b>SERVICIOS GENERALES</b>	<b>12,923.9</b>	<b>13,581.2</b>	<b>3,615.1</b>	<b>4,622.9</b>	<b>12,573.4</b>	<b>11,478.4</b>	<b>1,095.0</b>
Servicio de Energía Eléctrica	552.8	600.7	167.4	32.4	735.7	687.8	47.9
Gas	2.4	2.4	1.7	.4	3.7	2.5	1.2
Servicio de Cloración de Agua	50.5	50.5		32.0	18.5		18.5
Servicio de Telefonía Convencional	139.1	147.8		34.2	113.6	104.9	8.7
Servicio de Acceso a Internet	351.1	411.0	68.7	7.2	472.5	412.5	60.0
Servicio Postal y Telegráfico	1.6	1.6	.4	1.0	1.0	.7	.3
Arrendamiento de Vehículos			7.5		7.5	7.5	
Arrendamiento de Activos Intangibles	177.9	177.9	574.7	177.9	574.7	574.7	
Asesorías Asociadas a Convenios o Acuerdos	797.3	801.7	204.1	455.9	549.9	545.4	4.5
Servicios Informáticos			9		9		
Capacitación	1,167.9	1,167.9		763.8	404.1	404.1	
Servicios de Investigación Científica y Desarrollo	40.2	40.2		22.6	17.6		17.6
Servicios de Apoyo Administrativo y Fotocopiado	227.7	246.7	.2		246.9	227.9	19.0
Impresiones de Documentos Oficiales para la Prestación de Servicios Públicos,		61.8			63.2		63.2
Identificación, Formatos Administrativos y Fiscal	61.8		64.7	63.3		63.2	
Servicios de Impresión de Documentos Oficiales	155.0	155.0		137.4	17.6		17.6
Servicios de Vigilancia	2,549.4	2,718.9	307.6	687.9	2,338.6	2,034.7	303.9
Servicios Bancarios y Financieros	13.7	14.4	.9	1.2	14.1	9.0	5.1

TESJI

CAPÍTULO Y OBJETO DEL GASTO	PRESUPUESTO 2022				TOTAL AUTORIZADO	EJERCIDO	VARIACIÓN
	AUTORIZADO	ASIGNADO	ASIGNACIONES Y/O AMPLIACIONES	REDUCCIONES Y/O DISMINUCIONES			
Gastos Inherentes a Recaudación	112.3	113.2	58.7	38.4	133.5	132.6	.9
Seguros y Fianzas	210.0	210.0	186.0	91.1	304.9	304.9	
Fletes y Maniobras	11.0	11.0			11.0		11.0
Reparación y Mantenimiento de Inmuebles	212.4	212.4	60.2	195.6	77.0	77.0	
Adaptación de Locales Almacenes Bodegas y Edificios	28.9	28.9					
Reparación, Mantenimiento e Instalación de Mobiliario y Equipo de Oficina	73.5	73.5		73.5			
Reparación, Instalación y Mantenimiento de Bienes Informáticos Microfilmación y Tecnologías de la Información	408.4	408.4	336.8	234.1	511.1	510.4	.7
Reparación, Instalación y Mantenimiento de Equipo Médico y de Laboratorio	200.0	200.0	159.1	50.0	309.1	309.1	
Reparación y Mantenimiento de Vehículos Terrestres, Aéreos y Lacustres	136.2	137.1	74.3	36.6	174.8	174.0	.8
Reparación, Instalación y Mantenimiento de Máquinaria, Equipo Industrial y Diversos	471.3	471.3	170.5	307.4	334.4	334.4	
Servicios de Lavandería, Limpieza e Higiene	2,641.2	2,855.7	448.7	390.0	2,914.4	2,574.5	339.9
Servicios de Fumigación	37.2	37.2	.6	16.2	21.6	17.1	4.5
Gastos de Publicidad en Materia Comercial			38.0		38.0	38.0	
Publicaciones Oficiales y de Información en General para Difusión	144.6	162.0	57.2	57.6	161.6	144.2	17.4
Gastos de Publicidad en Materia Comercial			4.9		4.9	4.9	
Transportación Aérea			40.0		40.0	40.0	
Gastos de Traslado por Vía Terrestre	29.1	31.2	34.9	1.0	65.1	63.0	2.1
Gastos de Alimentación en Territorio Nacional	98.8	100.7		51.9	48.8	47.0	1.8
Gastos de Hospedaje en Territorio Nacional			6.4		6.4	6.4	
Gastos de Ceremonias Oficiales y de Orden Social	163.6	163.6	66.7	126.6	103.7	103.7	
Espectáculos Cívicos y Culturales	77.1	77.1	2.4	77.1	2.4	2.4	
Congresos y Convenciones	24.7	24.7	22.5	9.5	37.7	37.7	
Exposiciones y Ferias	13.2	13.2		13.2			
Otros Impuestos y Derechos	37.2	57.6	27.6		85.2	64.4	20.8
Impuesto Sobre Erogaciones por Remuneraciones al Trabajo Personal	1,141.0	1,226.7	275.7	115.0	1,387.4	1,230.0	157.4
Impuesto Sobre la Renta	233.2	233.2		233.2			
Cuotas y suscripciones	60.6	60.6	50.1	30.0	80.7	50.7	30.0
Gastos de servicios menores	70.0	73.4	95.0	27.9	140.5	137.1	3.4
<b>TRANSFERENCIAS, ASIGNACIONES, SUBSIDIOS Y OTRAS AYUDAS</b>	<b>392.7</b>	<b>392.7</b>	<b>181.0</b>	<b>86.7</b>	<b>487.0</b>	<b>142.0</b>	<b>345.0</b>
Subsidios para Capacitación y Becas	158.8	158.8			158.8		158.8
Gastos por Servicios de Traslado de Personas	212.0	212.0		12.0	200.0	15.0	185.0
Becas	1.2	1.2			1.2		1.2
Premios Reconcompensas y Pensión Recreativa Estudiantil			181.0	54.0	127.0	127.0	
Transferencias a Organismos Auxiliares	20.7	20.7		20.7			
<b>BIENES MUEBLES, INMUEBLES E INTANGIBLES</b>			<b>556.0</b>		<b>556.0</b>	<b>480.9</b>	<b>75.1</b>
Muebles y Enseres			526.0		526.0	450.9	75.1
Bienes Informáticos			30.0		30.0	30.0	
<b>DEUDA PÚBLICA</b>			<b>1,124.0</b>		<b>1,124.0</b>	<b>1,123.9</b>	<b>.1</b>
Por el Ejercicio Inmediato Anterior			1,124.0		1,124.0	1,123.9	.1
Por Ejercicios Anteriores							
<b>T O T A L</b>	<b>65,296.9</b>	<b>69,082.3</b>	<b>13,864.9</b>	<b>12,018.6</b>	<b>70,928.6</b>	<b>64,297.7</b>	<b>6,630.9</b>



# INFORMACIÓN PROGRAMÁTICA



T E S J I

Tecnológico de Estudios Superiores de Jilotepec  
Gasto por Categoría Programática  
Del 1 de Enero al 31 de Diciembre de 2022  
(Miles de Pesos)

Concepto	Egresos					Subejercicio 6=(3 - 4)
	Aprobado	Ampliaciones/ (Reducciones)	Modificado	Devengado	Pagado	
	1	2	3=(1 + 2)	4	5	
<b>Programas</b>	<b>69,082.3</b>	<b>722.3</b>	<b>69,804.6</b>	<b>63,173.8</b>	<b>62,528.1</b>	<b>6,630.8</b>
<b>Subsidios: Sector Social y Privado o Entidades Federativas y Municipios</b>	-	-	-	-	-	-
Sujetos a Reglas de Operación			-			-
Otros Subsidios			-			-
<b>Desempeño de las Funciones</b>	<b>69,082.3</b>	<b>722.3</b>	<b>69,804.6</b>	<b>63,173.8</b>	<b>62,528.1</b>	<b>6,630.8</b>
Prestación de Servicios Públicos	69,082.3	722.3	69,804.6	63,173.8	62,528.1	6,630.8
Provisión de Bienes Públicos			-			-
Planeación, Seguimiento y Evaluación de Políticas Públicas			-			-
Promoción y Fomento			-			-
Regulación y Supervisión			-			-
Funciones de las Fuerzas Armadas (Únicamente Gobierno Federal)			-			-
Específicos			-			-
Proyectos de Inversión			-			-
<b>Administrativos y de Apoyo</b>	-	-	-	-	-	-
Apoyo al Proceso Presupuestario y para Mejorar la Eficiencia Institucional			-			-
Apoyo a la Función Pública y al Mejoramiento de la Gestión			-			-
Operaciones Ajenas			-			-
<b>Compromisos</b>	-	-	-	-	-	-
Obligaciones de Cumplimiento de Resolución Jurisdiccional			-			-
Desastres Naturales			-			-
<b>Obligaciones</b>	-	-	-	-	-	-
Pensiones y Jubilaciones			-			-
Aportaciones a la Seguridad Social			-			-
Aportaciones a Fondos de Estabilización			-			-
Aportaciones a Fondos de Inversión y Reestructura de Pensiones			-			-
<b>Programa de Gasto Federalizado (Gobierno Federal)</b>	-	-	-	-	-	-
Gasto Federalizado			-			-
<b>Participaciones a Entidades Federativas y Municipios</b>			-			-
<b>Costo Financiero, Deuda o Apoyos a Deudores y Ahorradores de la Banca</b>			-			-
<b>Adeudos de Ejercicios Fiscales Anteriores</b>	-	<b>1,124.0</b>	<b>1,124.0</b>	<b>1,123.9</b>	<b>1,123.9</b>	<b>0.1</b>
<b>Total del Gasto</b>	<b>69,082.3</b>	<b>1,846.3</b>	<b>70,928.6</b>	<b>64,297.7</b>	<b>63,652.0</b>	<b>6,630.9</b>

El plan de Desarrollo del Estado de México 2017-2023, es un instrumento prospectivo con una visión hacia 2030. En él se concentran las bases para la elaboración de los programas sectoriales, especiales y regionales que delinearán de manera más puntual y detallada los pasos para el cumplimiento de los objetivos establecidos, así como los planes específicos de inversión que permitirán realizar la proyección de los recursos financieros. Este esfuerzo colectivo plasma los retos y desafíos de la agenda gubernamental con un profundo sentido de responsabilidad y con el compromiso de lograr un desarrollo democrático.

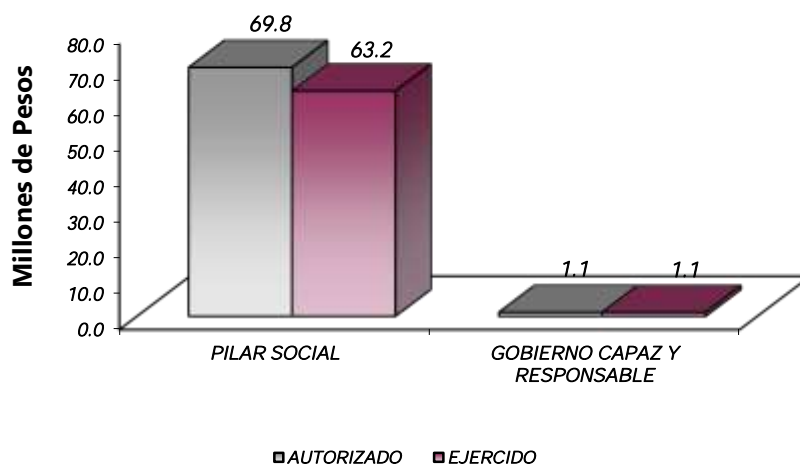
## PILAR SOCIAL

Programa de nueva generación para disminuir la desigualdad. El Gobierno del Estado de México considera prioritario desarrollar y conservar familias fuertes, promover el empleo y proteger el ingreso, particularmente el de las mujeres. En correspondencia con la Agenda 2030, el logro de estos propósitos influirá directa e indirectamente el cumplimiento de las metas globales que contribuirán a disminuir la pobreza y el hambre; procurarán el acceso a una vivienda y a servicios básicos adecuados; reducirán las desigualdades y la discriminación; promoverán una educación inclusiva, equitativa y de calidad, así como una vida sana y en general el bienestar. Diagnóstico; Pobreza y Hambre en el Estado de México.

## GOBIERNO CAPAZ Y RESPONSABLE

El reto de los gobiernos actuales versa sobre la eficacia en solucionar los problemas endémicos que aquejan a las sociedades modernas y uno de los mayores retos es hacerlo con apego al Estado de Derecho, ya que éste aporta las normas y los valores fundamentales que rigen la convivencia social, así como los derechos y obligaciones de los actores sociales y políticos.

Tecnológico de Estudios Superiores de Jilotepec EGRESOS POR PILAR Y/O EJE TRANSVERSAL (Miles de Pesos)								
PILAR Y/O EJE TRANSVERSAL	AUTORIZADO	ASIGNADO	PRESUPUESTO 2022		TOTAL AUTORIZADO	EJERCIDO	VARIACIÓN	
			ASIGNACIONES Y/O AMPLIACIONES	REDUCCIONES Y/O DISMINUCIONES			IMPORTE	%
Pilar Social	65,295.9	69,082.3	12,740.6	12,018.3	69,804.6	63,173.8	6,630.8	9.5
Gobierno Capaz y Responsable			1,124.0		1,124.0	1,123.9	.1	
<b>T O T A L</b>	<b>65,295.9</b>	<b>69,082.3</b>	<b>13,864.6</b>	<b>12,018.3</b>	<b>70,928.6</b>	<b>64,297.7</b>	<b>6,630.9</b>	<b>9.3</b>





**FINALIDAD**

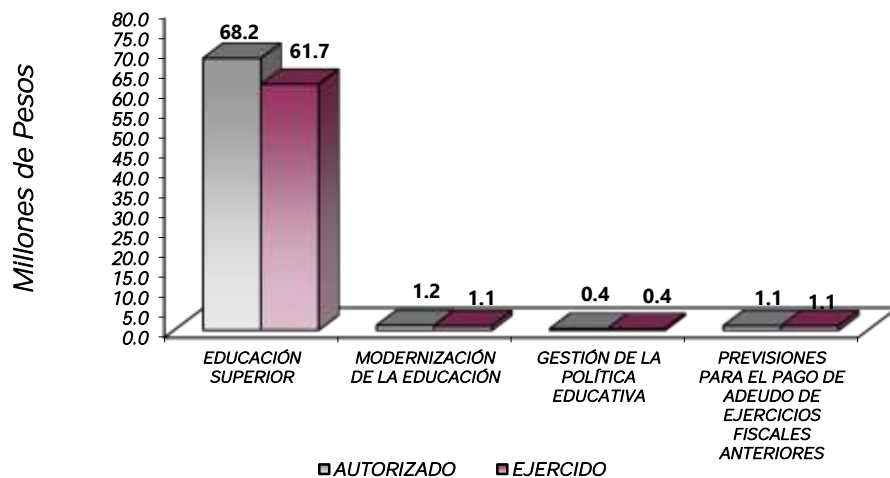
**DESARROLLO SOCIAL**

En esta finalidad se avanzará en la provisión de servicios a la población en materia de Producción Social, Educación, salud, vivienda y Servicios a la Comunidad, con lo que se apoyará fundamentalmente la consecución de las Metas Nacionales México Incluyente y México con Educación de Calidad.

La prospectiva en el Sistema Educativo será consolidar como verdadera balanza de desarrollo social, la educación tecnológica superior, bajo las siguientes consideraciones:

- Ampliar la cobertura de los servicios educativos, especialmente en el nivel medio superior y superior, bajo los criterios de flexibilidad y pertinencia.
- Fortalecer la vinculación entre la educación media superior y superior en sus diversas modalidades, con las necesidades sociales y del apartado productivo de la Entidad.

Tecnológico de Estudios Superiores de Jilotepec								
EGRESOS POR PROGRAMA								
(Miles de Pesos)								
PROGRAMA	AUTORIZADO	ASIGNADO	PRESUPUESTO 2 0 2 2		TOTAL AUTORIZADO	EJERCIDO	VARIACIÓN	
			ASIGNACIONES Y/O AMPLIACIONES	REDUCCIONES Y/O DISMINUCIONES			IMPORTE	%
Educación Superior Tecnológica	63,621.5	67,306.1	12,740.6	11,880.7	68,166.0	61,673.3	6,492.7	9.5
Modernización de la Educación	1,302.5	1,375.4		137.6	1,237.8	1,128.6	109.2	8.8
Gestión de la Política Educativa	371.9	400.8			400.8	371.9	28.9	7.2
Previsión para el Pago de Adeudos de Ejercicios Fiscales Anteriores			1,124.0		1,124.0	1,123.9	.1	.0
<b>TOTAL</b>	<b>65,295.9</b>	<b>69,082.3</b>	<b>13,864.6</b>	<b>12,018.3</b>	<b>70,928.6</b>	<b>64,297.7</b>	<b>6,630.9</b>	<b>9.3</b>



## AVANCE OPERATIVO-PROGRAMÁTICO Y PRESUPUESTAL

El presente proyecto se encuentra alineado al Programa Institucional de Innovación y Desarrollo del Tecnológico de Estudios Superiores de Jilotepec, con base en los criterios del TecNM, en congruencia con el Plan de Desarrollo del Estado de México (2017-2023), así como a los Objetivos de Desarrollo Sostenible (ODS) de los problemas sociales, económicos y ambientales que aquejan al mundo (Agenda 2030); y con los ejes principales del Plan Nacional de Educación (PNE), a través de los lineamientos del Programa Sectorial de Educación (PROSEDU) de la Secretaría de Educación Pública (SEP), la Subsecretaría de Educación Superior y la Dirección de Educación Superior Tecnológica.

En este sentido, el TESJI dirige sus esfuerzos hacia una educación incluyente que dé oportunidad a todos los grupos de la población, por lo que es importante incrementar de forma continua la cobertura, que atienda en especial, a los grupos de la población que más lo necesitan, con estrategias que involucren la diversidad cultural y lingüística, valoren los requerimientos de las personas con discapacidad o en situación de discapacidad.

## GOBIERNO SOLIDARIO

### 02050301 EDUCACIÓN SUPERIOR

#### 020503010101 EDUCACIÓN SUPERIOR TECNOLÓGICA

El Tecnológico de Estudios Superiores de Jilotepec puntualiza que el fortalecer la calidad de los servicios educativos, incrementar la cobertura, promover la inclusión y la equidad educativa, formación integral de los estudiantes, impulsar la ciencia, tecnología e innovación, consolidar la vinculación con los sectores público, social y privado, así como modernizar la gestión institucional con transparencia, son objetivos estratégicos que integran la base sólida de este Tecnológico.

**Fomentar que los 211 Estudiantes Egresen de sus Estudios de Tipo Superior en el Ciclo Escolar.** Un total de 215 estudiantes de las diferentes carreras concluyeron sus estudios para el ciclo escolar 2021-2022.

#### Anexo 1. Egreso por Carrera.

- Meta Programada: 211 egresados.
- Meta Alcanzada: 215 egresados.
- Porcentaje de cumplimiento de la meta: 101.9 por ciento.

**Atender a la Matrícula de 2,100 Estudiantes de Educación Superior para Contribuir en la Disminución de las Divergencias entre la Oferta y la Demanda Educativa.** Para el Tecnológico es prioridad brindar un servicio educativo de calidad a los jóvenes que desean cursar sus estudios a nivel licenciatura, en este sentido para el ciclo escolar 2021-2022, se logró atender una matrícula de 2,280 estudiantes, que representó el cumplimiento de la meta del 108.5 por ciento.

#### Anexo 2. Distribución de la Matrícula.

- Meta Programada: 2,100 estudiantes.
- Meta Alcanzada: 2,280 estudiantes.
- Porcentaje de cumplimiento de la meta: 103 por ciento.

**Atender a 618 Estudiantes de Nuevo Ingreso de Educación Superior para Contribuir en la Disminución de las Divergencias entre la Oferta y la Demanda Educativa.** Referente a los estudiantes de nuevo ingreso el TESJI, durante el año 2022 brindo atención a 655 jóvenes de las diferentes carreras, cumpliéndose la meta en un 105.9 por ciento.

**Anexo 3. Distribución de Matrícula de Nuevo Ingreso.**

- Meta Programada: 618 estudiantes.
- Meta Alcanzada: 655 estudiantes.
- Porcentaje de cumplimiento de la meta: 105.9 por ciento.

**Realizar 21 Acciones de Formación Integral, para Desarrollar Capacidades, Valores y Habilidades Profesionales.** Para el periodo 2022, se programaron 21 acciones culturales y deportivas, con el objetivo de fortalecer el desarrollo pleno de todas las potencialidades del ser humano; es decir, aunado a la formación académica, se promueve el crecimiento armónico de la persona desde su riqueza interior, la salud de su cuerpo y su convivencia con los demás.

**Anexo 4. Acciones de Formación Integral**

- Meta Programada: 21 Acciones.
- Meta Alcanzada: 21 Acciones.
- Porcentaje de cumplimiento de la meta: 100 por ciento.

**Realizar 8 Acciones para Fomentar una Cultura Emprendedora.** El futuro será el resultado de la capacidad para imaginar y proponer escenarios viables y metas concretas, en este sentido lo que se promueva en los estudiantes determinará el porvenir de las nuevas generaciones, por ello el Tecnológico impulsa la participación de estudiantes en el desarrollo y presentación de proyectos que fomenten una cultura emprendedora.

**Anexo 5. Acciones de Emprendedurismo.**

- Meta Programada: 8 programas.
- Meta Alcanzada: 8 programas.
- Porcentaje de cumplimiento de la meta: 100 por ciento.

**Acreditar 6 Programas Educativos en Educación Superior para Mejorar la Calidad.** Se contó con 5 programas educativos acreditados, existe una variación en la meta, derivado de que el programa de Ingeniería Industrial se retomara para proceso de acreditación en el año 2023, por lo que se prevé contar con el certificado en el ejercicio posterior a su evaluación (2024), así mismo se trabaja en la mejora continua que permita mantener la acreditación de los programas educativos.

**Anexo 6. Programas Educativos Acreditados.**

- Meta Programada: 6 programas.
- Meta Alcanzada: 5 programas.
- Porcentaje de cumplimiento de la meta: 83.3 por ciento.

**Fomentar que 160 Egresados se Titulen.** Para el Tecnológico es de vital importancia mejorar el índice de estudiantes titulados, por ello en el periodo 2022 se titularon 171 egresados, de los diferentes programas educativos.

**Anexo 7. Distribución de Titulados por Carrera.**

- Meta Programada: 160 egresados titulados.

- Meta Alcanzada: 171 egresados titulados.
- Porcentaje de cumplimiento de la meta: 106.8 por ciento.

**Lograr 3 Certificaciones de Educación Superior para Mejorar la Calidad.** Para el año 2022 se programó como meta la certificación de 3 procesos (Sistema de Gestión de Calidad, Sistema de Gestión Ambiental, Igualdad Laboral). En este sentido, la mejora continua permite alinear el quehacer institucional hacia el logro de nuevos requerimientos observables por la comunidad Tecnológica e instancias que interactúan con este organismo, estando pendientes de los resultados obtenidos.

**Anexo 8. Certificar y/o Mantener Procesos.**

- Meta Programada: 3 documentos que acreditan alguna certificación.
- Meta Alcanzada: 3 documentos que acreditan alguna certificación.
- Porcentaje de cumplimiento de la meta: 100 por ciento.

**Impulsar la Capacitación o Actualización de 74 Docentes para Mejorar la Formación Académica.** Para el Tecnológico es importante fortalecer al profesorado, a través de la formación docente y actualización profesional, por ello en el Programa de Capacitación 2022 se llevaron a cabo acciones de capacitación, en materia de formación docente y de formación especializada, dando por cumplida la meta en un 97.3 por ciento.

**Anexo 9. Capacitación Docente.**

- Meta Programada: 74 docentes capacitados.
- Meta Alcanzada: 72 docentes capacitados.
- Porcentaje de cumplimiento de la meta: 97.3 por ciento.

**Evaluar a 74 del Personal Docente con la Finalidad de Encontrar Áreas de Oportunidad para Mejorar su Desempeño.** Con la participación del 98 por ciento de los estudiantes, fueron evaluados 76 docentes que impartieron alguna asignatura durante el ciclo escolar 2021-2022.

**Anexo 10. Resultado de Evaluación Docente.**

- Meta Programada: 74 docentes evaluados.
- Meta Alcanzada: 76 docentes evaluados.
- Porcentaje de cumplimiento de la meta: 102.7 por ciento.

**Impulsar la Capacitación de 78 de Personal Directivo y Administrativo para el Fortalecimiento Institucional.** Se programó una meta de 78 directivos y administrativos capacitados, con el propósito de mantener actualizado al personal administrativo, ante diferentes situaciones que se pudieran afrontar en la institución.

**Anexo 11. Cursos de Capacitación para Personal Directivo y Administrativo.**

- Meta Programada: 78 personas capacitadas.
- Meta Alcanzada: 78 personas capacitadas.
- Porcentaje de cumplimiento de la meta: 100 por ciento.

**Desarrollar 13 Proyectos de Investigación para Atender las Necesidades de Desarrollo Tecnológico, Económico y Social.** Se desarrollaron diferentes proyectos a través de las líneas de producto e innovación vigentes, se dio continuidad a los trabajos relacionados con los cuerpos académicos y líneas de investigación del TESJI registrados en el TecNM.

**Anexo 12. Proyectos de Investigación.**

- Meta Programada: 13 proyectos de investigación.
- Meta Alcanzada: 13 proyectos de investigación.
- Porcentaje de cumplimiento de la meta: 100 por ciento.

**Rehabilitar y/o Proporcionar Mantenimiento Preventivo y Correctivo a los Inmuebles con el Propósito de Mejorar la Calidad de la Infraestructura Física.** Se dió seguimiento a los trabajos de mantenimiento a la infraestructura.

**Anexo 13. Mantenimiento 2022.**

- Meta Programada: 2
- Meta Alcanzada: 2
- Porcentaje de cumplimiento de la meta: 100 por ciento.

**Otorgar el Mobiliario y Equipo Diverso a Instalaciones y Espacios Educativos de Acuerdo a las Necesidades de la Institución.** Se llevó a cabo el equipamiento de aulas del edificio de reciente creación.

**Anexo 14. Otorgar el Mobiliario y Equipo Diverso a Instalaciones y Espacios Educativos**

- Meta Programada: 1
- Meta Alcanzada: 1
- Porcentaje de cumplimiento de la meta: 100 por ciento.

**02050601 GESTIÓN DE LAS POLÍTICAS EDUCATIVAS.****020506010204 VINCULACIÓN CON EL SECTOR PRODUCTIVO.**

**Realizar 4 Acciones de Vinculación y Extensión que Permitan Establecer Lazos de Colaboración con los Sectores Público, Privado y Social.** Se programó como meta 4 acciones, en este contexto el Tecnológico desempeña una función estratégica para fortalecer la vinculación del proceso educativo, con los sectores sociales y económicos, lo que ha permitido integrar grupos y espacios de trabajo para generar dinámicas de colaboración y coparticipación, a partir de la definición de proyectos y el seguimiento al consejo de vinculación.

**Anexo 15. Acciones de Vinculación**

- Meta Programada: 4 acciones de vinculación.
- Meta Alcanzada: 4 acciones de vinculación.
- Porcentaje de cumplimiento de la meta: 100 por ciento.

**Operar 24 Convenios con los Sectores, Público, Privado y Social para Formalizar los Lazos de Colaboración Institucional.** Se programó operar 24 convenios, logrando la consolidación de 23 convenios con las organizaciones, lo que representó el 95.8 por ciento de cumplimiento.

**Anexo 16. Convenios**

- Meta Programada: 24 convenios.
- Meta Alcanzada: 23 convenios.
- Porcentaje de cumplimiento de la meta: 95.8 por ciento.

**Atender 100 Estudiantes en Educación Dual para Desarrollar Aptitudes y Habilidades en Unidades Económicas.** En el año 2022, se contó con 100 estudiantes inscritos en el Modelo de Dual, lo que permitió que los estudiantes aunado a su formación académica lleven a la práctica en la industria los conocimientos adquiridos.

**Anexo 17. Estudiantes Inscritos en Dual.**

- Meta Programada: 100 estudiantes activos en el Modelo Dual.
- Meta Alcanzada: 100 estudiantes activos en el Modelo Dual.
- Porcentaje de cumplimiento de la meta: 100 por ciento.

**Impulsar la Internacionalización entre la Comunidad de la Institución para Fortalecer la Calidad Educativa.** Se programó como meta una acción, la cual se cumplió con la destaca participación de estudiante de la carrera de Mecatrónica en eventos internacionales.

**Anexo 18. Acciones de Internacionalización.**

- Meta Programada: 1.
- Meta Alcanzada: 1.
- Porcentaje de cumplimiento de la meta: 100 por ciento.

**Contactar a 154 Egresados en Educación Superior Tecnológica para Identificar su Situación Profesional.** Para el año 2022 se contactó a 146 egresados correspondientes a la generación 2016-2021, con la finalidad de conocer el estatus laboral de los egresados, así como el grado de aceptación en las empresas.

**Anexo 19. Egresados Contactados Egresados de 2021 que Fueron Contactados en 2022.**

- Meta Programada: 154 egresados contactados.
- Meta Alcanzada: 146 egresados contactados.
- Porcentaje de cumplimiento de la meta: 100 por ciento.

## 02050602 MODERNIZACIÓN DE LA EDUCACIÓN

### 020506020101 FORTALECIMIENTO DE LA CALIDAD EDUCATIVA

**Impartir el Idioma Inglés a 1,250 Estudiantes de Educación Superior para el Desarrollo de Competencias.** Con el objetivo de formar profesionales con los conocimientos y habilidades que exige hoy en día el mercado laboral, se dio seguimiento a las clases de inglés en línea a 1,292 estudiantes de primero a sexto semestre.

**Anexo 20. Estudiantes en inglés.**

- Meta Programada: 1,250 estudiantes en inglés.
- Meta Alcanzada: 1,292 estudiantes en inglés.
- Porcentaje de cumplimiento de la meta: 100 por ciento.

### 020506020104 TECNOLOGÍA APLICADA A LA EDUCACIÓN

**Destinar 310 Equipo de Cómputo al Proceso de Enseñanza-Aprendizaje en Educación Superior para el Desarrollo de las Habilidades Digitales.** Es prioridad para la institución adquirir, actualizar y dar mantenimiento

al equipo de cómputo y software utilizados para fines la formación profesional de los estudiantes en temas relacionados con las TIC'S, en este sentido se contó con 310 equipos al servicio de la comunidad estudiantil.

#### **Anexo 21. Equipos de Cómputo.**

- Meta Programada: 310 equipos de cómputo.
- Meta Alcanzada: 310 equipos de cómputo.
- Porcentaje de cumplimiento de la meta: 100 por ciento.

### **020506020105 CONVIVENCIA ESCOLAR SIN VIOLENCIA**

Correspondiente al proyecto de convivencia escolar sin violencia en el ejercicio 2022 sufrió una cancelación de recursos por subsidios no ejercidos, lo cual afectó el cumplimiento en las metas; realizar acciones para la prevención de la violencia escolar en educación superior, realizar acciones para la igualdad de trato y oportunidades, dado que no puede existir programación de metas si no se cuenta con el recurso.

Lo anterior, derivado de que las programaciones mensuales no ejercidas en tiempo y forma se convirtieron en economías y además son partidas no asignables e intransferibles por lo que no son reprogramables al mes inmediato siguiente, por ende, se solicitó a la Dirección de Información, Planeación, Programación y Evaluación de la Secretaría de Educación la cancelación de la programación en las metas referidas anteriormente, toda vez que el proyecto no contó con presupuesto para ejercer en el ejercicio fiscal 2022.

Cabe hacer mención que la Institución llevó a cabo la realización de acciones que refiere el proyecto de Convivencia Escolar sin Violencia, a través del cumplimiento de las diferentes actividades que mandata el Tecnológico Nacional de México y la Secretaría de Educación Pública del Estado de México, tales como;

#### **Acciones para la Prevención de la Violencia Escolar en Educación Superior:**

1. Conferencia denominada "La Fiesta del Siglo". Se llevó a cabo en coordinación con el Instituto Mexicano de la Juventud, donde se realizaron diversas dinámicas para concientizar a nuestros estudiantes respecto a los problemas con el alcohol, en dicho evento participaron 600 estudiantes de las diferentes carreras que oferta el Tecnológico.
2. Plática denominada "Violencia en el noviazgo". Impartida por la Licenciada Renata Aguilar Flores, Subdirectora de la Secretaría de la Mujer del Gobierno del Estado de México, en la cual participaron 200 estudiantes de todas las carreras de esta Institución.
3. Foro Regional en materia de Protección de Datos Personales y Ciberseguridad, impartido por el INFOEM. En el que participaron 11 estudiantes, con el objetivo de que los jóvenes conozcan el tratamiento de datos personales por organizaciones y empresas en determinadas situaciones, y de la importancia de preservar al usuario. El evento fue celebrado en el Teatro del Pueblo del Municipio de Atlacomulco y coordinado por el Instituto de Transparencia, Acceso a la Información Pública y Protección de Datos Personales del Estado de México y Municipios.
4. Capacitación en Línea "Ética Pública". Llevada a cabo mediante la plataforma Zoom e impartida por el Lic. Rafael Hernández Vera, Auditor de Ética, adscrito a la Subdirección de Ética, Conflictos de Intereses y Declaraciones de la Unidad Jurídica de Prevención de la Corrupción; en la que participaron el personal



operativo-administrativo de esta Institución. El objetivo fue concientizar a los servidores públicos para brindar un servicio a la ciudadanía con calidad y eficiencia.

5. Programa de Atención a las Violencias Escolares en el Estado de México. En seguimiento a las acciones para erradicar la violencia escolar, se participó de manera virtual, en la reunión presidida por la Subsecretaría de Educación Superior y Normal y la Directora General del Consejo para la Convivencia Escolar (CONVIVE), que tuvo como objetivo dar continuidad al programa de atención para prevenir y atender los casos de violencia escolar.
6. Videoconferencia “Formemos un protocolo contra la violencia de género”: Impartida de manera virtual por la Dra. Mayra Antonieta Sandoval Quintero, investigadora en formación y estudiante de doctorado, dirigida a alumnos de esta institución, de las carreras de Ingeniería Industrial, de Ingeniería en Sistemas Computacionales, Ingeniería Mecatrónica, Ingeniería Civil, de Licenciatura en Administración, Ingeniería Química y de Ingeniería en Logística.
7. Publicación en redes sociales del día Naranja, y la importancia de la prevención escolar.

**Acciones para la Igualdad de Trato y Oportunidades.** Uno de los objetivos del TESJI, es contribuir a reducir las desigualdades sociales en la región, a través del incremento de la cobertura y el fomento de la inclusión y equidad de género, durante el año 2022 se han realizado diversas actividades como seguimiento a la certificación en la norma NMX-R025-SCFI-2015, tales como se mencionan en el anexo.

1. Curso las nuevas masculinidades. Se participó en este curso, con el objetivo de reconocer el campo de estudios de las masculinidades, para incorporar conocimientos respecto a las formas diversas de ejercicio de la masculinidad, y promover una expresión respetuosa e igualitaria, que con base en la perspectiva de género coadyuve a la formulación de acciones y políticas públicas, que reflexionen sobre la condición de ser hombre desde una perspectiva de derechos humanos.
2. Desayuno Global de Mujeres en la Química. Con el objetivo de promover la interacción académica interinstitucional a nivel nacional e internacional, se llevó a cabo el Global Women's Breakfast 2022, en el marco del Día Internacional de la Mujer y la Niña en la Ciencia, dicha actividad se desarrolló en coordinación con la Asociación Nacional de Facultades y Escuelas de Química (ANFEQUI), y la Unión Internacional de Química Pura y Aplicada (IUPAC).
3. Participación en el Webinar “Interculturalidad y perspectiva de género; principios fundamentales de la Ley General de Educación Superior”, impartido por la Dra. Rocío Albino Garduño, investigadora y cofundadora de la Universidad Intelectual del Estado de México, y la Dra. Jimena Valdés Figueroa, especialista en género y educación. Participaron docentes, alumnos y personal de apoyo de nuestra Institución.
4. Capacitación Virtual “Derechos Humanos y Educación”. Se llevó a cabo la Capacitación de “Derechos Humanos y Educación” para todo el personal administrativo y docente del Tecnológico de Estudios Superiores de Jilotepec, impartida por la Comisión de Derechos Humanos del Estado de México, con el objetivo de promover el derecho humano a la educación como un factor fundamental para el desarrollo de las personas y el progreso de la sociedad. Los temas relacionados fueron: Educación un aprendizaje trascendental, Educación Herramienta para el desarrollo, Educación Principio de accesibilidad, Derecho humano a la educación y Marco Normativo.



T E S J I

5. Reunión de Igualdad de Género. El Área Jurídica asistió a la reunión virtual de Cultura Institucional para la igualdad entre mujeres y hombres en el Estado de México, presidida por la Titular de la Secretaría de las Mujeres, con el objetivo de transmitir en los estudiantes y comunidad tecnológica la importancia de la igualdad de género.

TECNOLÓGICO DE ESTUDIOS SUPERIORES DE JILOTEPEC																		
Avance Operativo - Programático y Presupuestal																		
Enero - Diciembre de 2022																		
FIN	FUN	SF	PP	SP	Pr	DESCRIPCIÓN	UNIDAD DE MEDIDA	M E T A S			PRESUPUESTO 2022 (Miles de Pesos)							
								PROGRAMADO	ALCANZADO	AVANCE %	AUTORIZADO ANUAL	EJERCIDO	%					
						<b>GOBIERNO</b>												
						<b>EDUCACION SUPERIOR</b>												
						<b>EDUCACION PARA EL DESARROLLO INTEGRAL</b>												
02	05	03	01	01	01	<b>EDUCACION SUPERIOR TECNOLÓGICA</b>						68,166.0	61,673.3	90.5				
						Fomentar que los Estudiantes Egresen de sus Estudios de Tipo Superior en el Ciclo Escolar.	Documento	211	215	101.9								
						Atender la Matricula de Educación Superior para Contribuir en la Disminución de las Divergencias entre la Oferta y la Demanda Educativa.	Estudiante	2100	2280	108.6								
						Atender a los Estudiantes de Nuevo Ingreso de Educación Superior para Contribuir en la Disminución de las Divergencias entre la Oferta y la Demanda Educativa .	Estudiante	618	655	106.0								
						Realizar Acciones de Formación Integral, para Desarrollar Capacidades, Valores y Habilidades Profesionales.	Acción	21	21	100.0								
						Realizar Acciones para Fomentar una Cultura Emprendedora.	Programa	8	8	100.0								
						Acreditar Programas Educativos en Educación Superior para Mejorar la Calidad.	Programa	6	5	83.3								
						Fomentar que los Egresados se Titulen.	Documento	160	171	106.9								
						Lograr Certificaciones en Educación Superior para Mejorar la Calidad.	Documento	3	3	100.0								
						Impulsar la Capacitación o Actualización al Personal Docente para Mejorar la Formación Académica.	Docente	74	72	97.3								
						Evaluar al Personal Docente con la Finalidad de Encontrar Áreas de Oportunidad para Mejorar su Desempeño.	Docente	74	76	102.7								
						Impulsar la Capacitación del Personal Directivo y Administrativo para el Fortalecimiento Institucional.	Personal	78	78	100.0								
						Desarrollar Proyectos de Investigación para Atender las Necesidades de Desarrollo Tecnológico, Económico y Social.	Proyecto	13	13	100.0								
						Rehabilitar y o Proporcionar Mantenimiento Preventivo y Correctivo a los Inmuebles con el Propósito de Mejorar la Calidad de la Infraestructura Física.	Inmueble	2	2	100.0								
						Otorgar el Mobiliario y Equipo Diverso a Instalaciones y Espacios Educativos de Acuerdo a las Necesidades de la Institución.	Equipo	1	1	100.0								
02	05	06	01	02	04	<b>VINCULACIÓN CON EL SECTOR PRODUCTIVO</b>						400.8	371.9	92.8				
						Realizar Acciones de Vinculación y Extensión que Permitan Establecer Lazos de Colaboración con los Sectores Público, Privado y Social.	Acción	4	4	100.0								
						Operar Convenios con los Sectores, Público, Privado y Social para Formalizar los Lazos de Colaboración Institucional.	Convenio	24	23	95.8								
						Atender Estudiantes en Educación Dual para Desarrollar Aptitudes y Habilidades en Unidades Económicas.	Estudiante	100	100	100.0								
						Impulsar la Internacionalización entre la Comunidad de la Institución para Fortalecer la Calidad Educativa.	Persona	1	1	100.0								
						Contactar Egresados en Educación Superior para Identificar su Situación Profesional.	Egresado	154	146	94.8								
02	05	06	02	01	01	<b>FORTALECIMIENTO DE LA CALIDAD EDUCATIVA</b>						1,149.8	1,076.9	93.7				
						Impartir el Idioma Inglés a los Estudiantes en Educación Superior para el Desarrollo de Competencias.	Estudiante	1250	1292	103.4								
02	05	06	02	01	04	<b>TECNOLOGÍA APLICADA A LA EDUCACIÓN</b>						88.0	51.7	58.8				
						Destinar Equipo de Computo al Proceso de Enseñanza-Aprendizaje en Educación Superior para el Desarrollo de las Habilidades Digitales.	Equipo de computo	310	310	100.0								

CUENTA PÚBLICA DEL GOBIERNO, ORGANISMOS AUXILIARES Y AUTÓNOMOS DEL ESTADO DE MÉXICO 2022

FIN	FUN	SF	PP	SP	Pr	DESCRIPCIÓN	UNIDAD DE MEDIDA	M E T A S			PRESUPUESTO 2022 (Miles de Pesos)		
								PROGRAMADO	ALCANZADO	AVANCE %	AUTORIZADO ANUAL	EJERCIDO	%
02	05	06	02	01	05	<b>CONVIVENCIA ESCOLAR SIN VIOLENCIA</b>					0.0	0.0	
						Realizar Acciones para la Prevención de la Violencia Escolar en Educación Superior.	Acción	7	0	0.0			
						Realizar Acciones para la Igualdad de Trato y Oportunidades.	Acción	5	0	0.0			
04	04	01	01	01	01	<b>PASIVOS DERIVADOS DE EROGACIONES DEVENGADAS Y PENDIENTES DE EJERCICIOS ANTERIORES</b>					1,124.0	1,123.9	100.0
						Registrar el Pago de Adeudos de ejercicios Fiscales Anteriores.	Documento	1	1	100.0			
						<b>T O T A L</b>					<u>70,928.6</u>	<u>64,297.7</u>	<u>90.7</u>
											-----	-----	

# ANEXOS ESTABLECIDOS EN DIFERENTES ORDENAMIENTOS



Relación de Bienes Inmuebles que Componen el Patrimonio  
Cuenta Pública 2022  
(Miles de Pesos)

Ente Público: Tecnológico de Estudios Superiores de Jilotepec

Código	Descripción de Bienes Inmuebles	* Valor en Libros
	Terrenos	118,000.0
	Edificios	75,393.1
	Construcciones en Proceso	10,698.5
	T O T A L	204,091.6

Relación de Bienes Muebles que Componen el Patrimonio  
Cuenta Pública 2022  
(Miles de Pesos)

Ente Público: Tecnológico de Estudios Superiores de Jilotepec

Código	Descripción de Bienes Muebles	Valor en Libros
	Maquinaria, Otros Equipos y Herramientas	19,068.4
	Equipo de Cómputo	10,962.7
	Vehículos y Equipos de Transporte	2,607.5
	Muebles y Enseres	1,825.1
	Mobiliario y equipo Educativo y Recreativo	2,394.4
	Equipo de Comunicación	503.5
	Mobiliario y equipo de Oficina	679.9
	Equipo de Laboratorio y Científico	1,016.3
	T O T A L	39,057.8

Tecnológico de Estudios Superiores de Jilotepec  
Cuenta Pública 2022  
Relación de Cuentas Bancarias Productivas Específicas

Fondo, Programa o Convenio	Datos de la Cuenta Bancaria	
	Institución Bancaria	Número de Cuentas *
Cheques Convenio para asignación de Recursos financieros 2022 Estatal	BBVA	202
Cheques Servicios personales	BBVA	683
Cheques Convenio para asignación de Recursos financieros 2022 Federal	BANORTE	111
Cheques Programa PRODEP 2021	BANAMEX	524
Cheques Cuenta Receptora ingresos propios	BANORTE	749

FORMATOS PARA EL CUMPLIMIENTO  
DE LA LEY DE DISCIPLINA FINANCIERA  
DE LAS ENTIDADES FEDERATIVAS  
Y LOS MUNICIPIOS





T E S J I

Tecnológico de Estudios Superiores de Jilotepec					
Estado de Situación Financiera Detallado - LDF					
Al 31 de Diciembre de 2022 y 2021					
(Cifras en Miles de Pesos)					
Concepto	2022	2021	Concepto	2022	2021
<b>ACTIVO</b>			<b>PASIVO</b>		
<b>Activo Circulante</b>			<b>Pasivo Circulante</b>		
a. Efectivo y Equivalentes (a=a1+a2+a3+a4+a5+a6+a7)	638.4	1,594.8	a. Cuentas por Pagar a Corto Plazo (a=a1+a2+a3+a4+a5+a6+a7+a8+a9)	1,603.9	2,623.3
a1) Efectivo			a1) Servicios Personales por Pagar a Corto Plazo		
a2) Bancos/Tesorería	638.4	1,594.8	a2) Proveedores por Pagar a Corto Plazo	22.9	166.7
a3) Bancos/Dependencias y Otros			a3) Contratistas por Obras Públicas por Pagar a Corto Plazo		
a4) Inversiones Temporales (Hasta 3 meses)			a4) Participaciones y Aportaciones por Pagar a Corto Plazo		
a5) Fondos con Afectación Específica			a5) Transferencias Otorgadas por Pagar a Corto Plazo		
a6) Depósitos de Fondos de Terceros en Garantía y/o Administración			a6) Intereses, Comisiones y Otros Gastos de la Deuda Pública por Pagar a Corto Plazo		
a7) Otros Efectivos y Equivalentes			a7) Retenciones y Contribuciones por Pagar a Corto Plazo	1,075.4	1,032.6
<b>b. Derechos a Recibir Efectivo o Equivalentes (b=b1+b2+b3+b4+b5+b6+b7)</b>	<b>303.9</b>	<b>303.3</b>	a8) Devoluciones de la Ley de Ingresos por Pagar a Corto Plazo		
b1) Inversiones Financieras de Corto Plazo			a9) Otras Cuentas por Pagar a Corto Plazo (b=b1+b2+b3)	505.6	1,424.0
b2) Cuentas por Cobrar a Corto Plazo			b. Documentos por Pagar a Corto Plazo (b=b1+b2+b3)	<b>0.0</b>	<b>0.0</b>
b3) Deudores Diversos por Cobrar a Corto Plazo	303.9	303.3	b1) Documentos Comerciales por Pagar a Corto Plazo		
b4) Ingresos por Recuperar a Corto Plazo			b2) Documentos con Contratistas por Obras Públicas por Pagar a Corto Plazo		
b5) Deudores por Anticipos de la Tesorería a Corto Plazo			b3) Otros Documentos por Pagar a Corto Plazo		
b6) Préstamos Otorgados a Corto Plazo			c. Porción a Corto Plazo de la Deuda Pública a Largo Plazo (c=c1+c2)	<b>0.0</b>	<b>0.0</b>
b7) Otros Derechos a Recibir Efectivo o Equivalentes a Corto Plazo			c1) Porción a Corto Plazo de la Deuda Pública		
<b>c. Derechos a Recibir Bienes o Servicios (c=c1+c2+c3+c4+c5)</b>	<b>0.0</b>	<b>0.0</b>	c2) Porción a Corto Plazo de Arrendamiento Financiero		
c1) Anticipo a Proveedores por Adquisición de Bienes y Prestación de Servicios a Corto Plazo			d. Títulos y Valores a Corto Plazo		
c2) Anticipo a Proveedores por Adquisición de Bienes Inmuebles y Muebles a Corto Plazo			e. Pasivos Diferidos a Corto Plazo (e=e1+e2+e3)	<b>0.0</b>	<b>0.0</b>
c3) Anticipo a Proveedores por Adquisición de Bienes Intangibles a Corto Plazo			e1) Ingresos Cobrados por Adelantado a Corto Plazo		
c4) Anticipo a Contratistas por Obras Públicas a Corto Plazo			e2) Intereses Cobrados por Adelantado a Corto Plazo		
c5) Otros Derechos a Recibir Bienes o Servicios a Corto Plazo			e3) Otros Pasivos Diferidos a Corto Plazo		
<b>d. Inventarios (d=d1+d2+d3+d4+d5)</b>	<b>0.0</b>	<b>0.0</b>	f. Fondos y Bienes de Terceros en Garantía y/o Administración a Corto Plazo (f=f1+f2+f3+f4+f5+f6)	<b>0.0</b>	<b>0.0</b>
d1) Inventario de Mercancías para Venta			f1) Fondos en Garantía a Corto Plazo		
d2) Inventario de Mercancías Terminadas			f2) Fondos en Administración a Corto Plazo		
d3) Inventario de Mercancías en Proceso de Elaboración			f3) Fondos Contingentes a Corto Plazo		
d4) Inventario de Materias Primas, Materiales y Suministros para Producción			f4) Fondos de Fideicomisos, Mandatos y Contratos Análogos a Corto Plazo		
d5) Bienes en Tránsito			f5) Otros Fondos de Terceros en Garantía y/o Administración a Corto Plazo		
<b>e. Almacenes</b>			f6) Valores y Bienes en Garantía a Corto Plazo		
<b>f. Estimación por Pérdida o Deterioro de Activos Circulantes (f=f1+f2)</b>	<b>0.0</b>	<b>0.0</b>	g. Provisiones a Corto Plazo (g=g1+g2+g3)	<b>0.0</b>	<b>0.0</b>
f1) Estimaciones para Cuentas Incobrables por Derechos a Recibir Efectivo o Equivalentes			g1) Provisión para Demandas y Juicios a Corto Plazo		
f2) Estimación por Deterioro de Inventarios			g2) Provisión para Contingencias a Corto Plazo		
<b>g. Otros Activos Circulantes (g=g1+g2+g3+g4)</b>	<b>0.0</b>	<b>0.0</b>	g3) Otras Provisiones a Corto Plazo		
g1) Valores en Garantía			h. Otros Pasivos a Corto Plazo (h=h1+h2+h3)	<b>0.0</b>	<b>0.0</b>
g2) Bienes en Garantía (excluye depósitos de fondos)			h1) Ingresos por Clasificar		
g3) Bienes Derivados de Embargos, Decomisos, Aseguramientos y Dación en Pago			h2) Recaudación por Participar		
g4) Adquisición con Fondos de Terceros			h3) Otros Pasivos Circulantes		
<b>IA. Total de Activos Circulantes (IA = a + b + c + d + e + f + g)</b>	<b>942.3</b>	<b>1,898.1</b>	<b>IIA. Total de Pasivos Circulantes (IIA = a + b + c + d + e + f + g + h)</b>	<b>1,603.9</b>	<b>2,623.3</b>
<b>Activo No Circulante</b>			<b>Pasivo No Circulante</b>		
a. Inversiones Financieras a Largo Plazo			a. Cuentas por Pagar a Largo Plazo		
b. Derechos a Recibir Efectivo o Equivalentes a Largo Plazo			b. Documentos por Pagar a Largo Plazo		
c. Bienes Inmuebles, Infraestructura y Construcciones en Proceso	204,091.6	204,091.6	c. Deuda Pública a Largo Plazo		
d. Bienes Muebles	39,057.8	39,027.8	d. Pasivos Diferidos a Largo Plazo		
e. Activos Intangibles			e. Fondos y Bienes de Terceros en Garantía y/o en Administración a Largo Plazo		
f. Depreciación, Deterioro y Amortización Acumulada de Bienes	-54,552.8	-51,045.1	f. Provisiones a Largo Plazo		
g. Activos Diferidos			<b>IIIB. Total de Pasivos No Circulantes (IIIB = a + b + c + d + e + f)</b>	<b>0.0</b>	<b>0.0</b>
h. Estimación por Pérdida o Deterioro de Activos no Circulantes			<b>II. Total del Pasivo (II = IIA + IIIB)</b>	<b>1,603.9</b>	<b>2,623.3</b>
i. Otros Activos no Circulantes			<b>HACIENDA PÚBLICA/PATRIMONIO</b>		
<b>IB. Total de Activos No Circulantes (IB = a + b + c + d + e + f + g + h + i)</b>	<b>188,596.6</b>	<b>192,074.3</b>	<b>IIIA. Hacienda Pública/Patrimonio Contribuido (IIIA = a + b + c)</b>	<b>127,495.7</b>	<b>127,495.7</b>
<b>I. Total del Activo (I = IA + IB)</b>	<b>189,538.9</b>	<b>193,972.4</b>	a. Aportaciones	127,495.7	127,495.7
			b. Donaciones de Capital		
			c. Actualización de la Hacienda Pública/Patrimonio		
			<b>IIIB. Hacienda Pública/Patrimonio Generado (IIIB = a + b + c + d + e)</b>	<b>60,439.3</b>	<b>63,863.4</b>
			a. Resultados del Ejercicio (Ahorro/ Desahorro)	-3,419.3	-3,165.9
			b. Resultados de Ejercicios Anteriores	61,049.4	64,210.1
			c. Reservas	2,809.2	2,809.2
			d. Reservas		
			e. Rectificaciones de Resultados de Ejercicios Anteriores		
			<b>IIIC. Exceso o Insuficiencia en la Actualización de la Hacienda Pública/Patrimonio (IIIC=a+b)</b>	<b>0.0</b>	<b>0.0</b>
			a. Resultado por Posición Monetaria		
			b. Resultado por Tenencia de Activos no Monetarios		
			<b>III. Total Hacienda Pública/Patrimonio (III = IIIA + IIIB + IIIC)</b>	<b>187,935.0</b>	<b>191,349.1</b>
			<b>IV. Total del Pasivo y Hacienda Pública/Patrimonio (IV = II + III)</b>	<b>189,538.9</b>	<b>193,972.4</b>

CUENTA PÚBLICA DEL GOBIERNO, ORGANISMOS AUXILIARES Y AUTÓNOMOS DEL ESTADO DE MÉXICO 2022

Tecnológico de Estudios Superiores de Jilotepec							
Informe Analítico de la Deuda Pública y Otros Pasivos - LDF							
Al 31 de Diciembre de 2021 y 2022							
Denominación de la Deuda Pública y Otros Pasivos (c)	Saldo al 31 de Diciembre de 2021 (d)	Disposiciones del Período (e)	Amortizaciones del Período (f)	Revaluaciones, Reclasificaciones y Otros Ajustes (g)	Saldo Final del Período (h) h=d+e-f+g	Pago de Intereses del Período (i)	Pago de Comisiones y demás Costos Asociados Durante el Período (j)
<b>1. Deuda Pública (1=A+B)</b>	0.0	0.0	0.0	0.0	0.0	0.0	
<b>A. Corto Plazo (A=a1+a2+a3)</b>	0.0	0.0	0.0	0.0	0.0	0.0	
a1) Instituciones de Crédito							
a2) Títulos y Valores							
a3) Arrendamientos Financieros							
<b>B. Largo Plazo (B=b1+b2+b3)</b>	0.0	0.0	0.0	0.0	0.0	0.0	
b1) Instituciones de Crédito							
b2) Títulos y Valores							
b3) Arrendamientos Financieros							
<b>2. Otros Pasivos</b>	2,623.3				1,603.9		
<b>3. Total de la Deuda Pública y Otros Pasivos (3=1+2)</b>	2,623.3	0.0	0.0	0.0	1,603.9		
<b>4. Deuda Contingente 1 (Informativo)</b>	0.0	0.0	0.0	0.0	0.0	0.0	
A. Deuda Contingente 1							
B. Deuda Contingente 2							
C. Deuda Contingente XX							
<b>5. Valor de Instrumentos Bono Cupón Cero 2 (Informativo)</b>	0.0	0.0	0.0	0.0	0.0	0.0	
A. Instrumento Bono Cupón Cero 1							
B. Instrumento Bono Cupón Cero 2							
C. Instrumento Bono Cupón Cero XX							

1 Se refiere a cualquier Financiamiento sin fuente o garantía de pago definida, que sea asumida de manera solidaria o subsidiaria por las Entidades Federativas con sus Municipios, organismos descentralizados y empresas de participación estatal mayoritaria y fideicomisos, locales o municipales, y por los Municipios con sus respectivos organismos descentralizados y empresas de participación municipal mayoritaria.

2 Se refiere al valor del Bono Cupón Cero que respalda el pago de los créditos asociados al mismo (Activo).

Obligaciones a Corto Plazo (k)	Monto Contratado (l)	Plazo Pactado (m)	Tasa de Interés (n)	Comisiones y Costos Relacionados (o)	Tasa Efectiva (p)
<b>6. Obligaciones a Corto Plazo (Informativo)</b>					
A. Crédito 1					
B. Crédito 2					
C. Crédito XX					

T E S J I

Tecnológico de Estudios Superiores de Jilotepec Informe Analítico de Obligaciones Diferentes de Financiamientos Al 31 de Diciembre de 2022 (Miles de Pesos)										
Denominación de las Obligaciones Diferentes de Financiamiento (c)	Fecha del Contrato (d)	Fecha de Inicio de Operación del Proyecto (e)	Fecha de Vencimiento (f)	Monto de la Inversión Pactado (g)	Plazo Pactado (h)	Monto Promedio Mensual del Pago de la Contraprestación (i)	Monto Promedio Mensual del Pago de la Contraprestación Correspondiente al Pago de Inversión (j)	Monto Pagado de la Inversión al XX de XXXX de 20XX (k)	Monto Pagado de la Inversión Actualizado al XX de XXXX de 20XX (l)	Saldo Pendiente por Pagar de la Inversión al XX de XXXX de 20XX (m = g - l)
<b>A. Asociaciones Público Privadas (APP's)</b> <b>(A=a+b+c+d)</b>				0.0		0.0	0.0			0.0
a) APP 1										0.0
b) APP 2										0.0
c) APP 3										0.0
d) APP XX										0.0
<b>B. Otros Instrumentos (B=a+b+c+d)</b>				0.0		0.0	0.0			0.0
a) Otro Instrumento 1										0.0
b) Otro Instrumento 2										0.0
c) Otro Instrumento 3										0.0
d) Otro Instrumento XX										0.0
<b>C. Total de Obligaciones Diferentes de Financiamiento (C=A+B)</b>				0.0		0.0	0.0			0.0

CUENTA PÚBLICA DEL GOBIERNO, ORGANISMOS AUXILIARES Y AUTÓNOMOS DEL ESTADO DE MÉXICO 2022

Tecnológico de Estudios Superiores de Jilotepec  
Balance Presupuestario  
Del 1 de Enero al 31 de Diciembre de 2022  
(Miles de Pesos)

Concepto	Estimado / Aprobado	Devengado	Recaudado / Pagado
<b>A. Ingresos Totales (A = A1+A2+A3)</b>	<b>69,082.3</b>	<b>65,959.4</b>	<b>65,959.4</b>
A1. Ingresos de Libre Disposición	69,082.3	65,959.4	65,959.4
A2. Transferencias Federales Etiquetadas			
A3. Financiamiento Neto			
<b>B. Egresos Presupuestarios<sup>1</sup> (B = B1+B2)</b>	<b>69,082.3</b>	<b>64,297.7</b>	<b>63,652.0</b>
B1. Gasto No Etiquetado (sin incluir Amortización de la Deuda Pública)	69,082.3	64,297.7	63,652.0
B2. Gasto Etiquetado (sin incluir Amortización de la Deuda Pública)			
<b>C. Remanentes del Ejercicio Anterior (C = C1 + C2)</b>	<b>0.0</b>	<b>1,594.8</b>	<b>1,594.8</b>
C1. Remanentes de Ingresos de Libre Disposición Aplicados en el Período		1,594.8	1,594.8
C2. Remanentes de Transferencias Federales Etiquetadas Aplicados en el Período			
<b>I. Balance Presupuestario (I = A - B + C)</b>	<b>0.0</b>	<b>3,256.5</b>	<b>3,902.2</b>
<b>II. Balance Presupuestario sin Financiamiento Neto (II = I - A3)</b>	<b>0.0</b>	<b>3,256.5</b>	<b>3,902.2</b>
<b>III. Balance Presupuestario sin Financiamiento Neto y sin Remanentes del Ejercicio Anterior (III= II - C)</b>	<b>0.0</b>	<b>1,661.7</b>	<b>2,307.4</b>

Concepto	Aprobado	Devengado	Pagado
<b>E. Intereses, Comisiones y Gastos de la Deuda (E = E1+E2)</b>	<b>0.0</b>	<b>0.0</b>	<b>0.0</b>
E1. Intereses, Comisiones y Gastos de la Deuda con Gasto No Etiquetado			
E2. Intereses, Comisiones y Gastos de la Deuda con Gasto Etiquetado			
<b>IV. Balance Primario (IV = III + E)</b>	<b>0.0</b>	<b>1,661.7</b>	<b>2,307.4</b>

Concepto	Estimado/ Aprobado	Devengado	Recaudado / Pagado
<b>F. Financiamiento (F = F1 + F2)</b>	<b>0.0</b>	<b>0.0</b>	<b>0.0</b>
F1. Financiamiento con Fuente de Pago de Ingresos de Libre Disposición			
F2. Financiamiento con Fuente de Pago de Transferencias Federales Etiquetadas			
<b>G. Amortización de la Deuda (G = G1 + G2)</b>	<b>0.0</b>	<b>0.0</b>	<b>0.0</b>
G1. Amortización de la Deuda Pública con Gasto No Etiquetado			
G2. Amortización de la Deuda Pública con Gasto Etiquetado			
<b>A3. Financiamiento Neto (A3 = F - G)</b>	<b>0.0</b>	<b>0.0</b>	<b>0.0</b>

Concepto	Estimado/ Aprobado	Devengado	Recaudado / Pagado
A1. Ingresos de Libre Disposición	69,082.3	65,959.4	65,959.4
<b>A3.1 Financiamiento Neto con Fuente de Pago de Ingresos de Libre Disposición (A3.1 = F1 - G1)</b>	<b>0.0</b>	<b>0.0</b>	<b>0.0</b>
F1. Financiamiento con Fuente de Pago de Ingresos de Libre Disposición			
G1. Amortización de la Deuda Pública con Gasto No Etiquetado			
<b>B1. Gasto No Etiquetado (sin incluir Amortización de la Deuda Pública)</b>	<b>69,082.3</b>	<b>64,297.7</b>	<b>63,652.0</b>
C1. Remanentes de Ingresos de Libre Disposición Aplicados en el Período		1,594.8	1,594.8
<b>V. Balance Presupuestario de Recursos Disponibles (V = A1 + A3.1 - B1 + C1)</b>	<b>0.0</b>	<b>3,256.5</b>	<b>3,902.2</b>
<b>VI. Balance Presupuestario de Recursos Disponibles sin Financiamiento Neto (VI = V - A3.1)</b>	<b>0.0</b>	<b>3,256.5</b>	<b>3,902.2</b>

Concepto	Estimado/ Aprobado	Devengado	Recaudado / Pagado
A2. Transferencias Federales Etiquetadas			
<b>A3.2 Financiamiento Neto con Fuente de Pago de Transferencias Federales Etiquetadas (A3.2 = F2 - G2)</b>	<b>0.0</b>	<b>0.0</b>	<b>0.0</b>
F2. Financiamiento con Fuente de Pago de Transferencias Federales Etiquetadas			
G2. Amortización de la Deuda Pública con Gasto Etiquetado			
B2. Gasto Etiquetado (sin incluir Amortización de la Deuda Pública)	0.0	0.0	0.0
C2. Remanentes de Transferencias Federales Etiquetadas Aplicados en el Período			
<b>VII. Balance Presupuestario de Recursos Etiquetados (VII = A2 + A3.2 - B2 + C2)</b>	<b>0.0</b>	<b>0.0</b>	<b>0.0</b>
<b>VIII. Balance Presupuestario de Recursos Etiquetados sin Financiamiento Neto (VIII = VII - A3.2)</b>	<b>0.0</b>	<b>0.0</b>	<b>0.0</b>

T E S J I

Tecnológico de Estudios Superiores de Jilotepec						
Estado Analítico de Ingresos Detallado - LDF						
Del 1 de Enero al 31 de Diciembre de 2022						
(Miles de Pesos)						
Concepto	Ingreso					Diferencia
	Estimado	Ampliaciones/ (Reducciones)	Modificado	Devengado	Recaudado	
<b>Ingresos de Libre Disposición</b>						
A. Impuestos			0.0			0.0
B. Cuotas y Aportaciones de Seguridad Social			0.0			0.0
C. Contribuciones de Mejoras			0.0			0.0
D. Derechos			0.0			0.0
E. Productos			0.0	4.8	4.8	-4.8
F. Aprovechamientos	3,786.4	0.0	3,786.4	1,972.0	1,972.0	1,814.4
G. Ingresos por Ventas de Bienes y Servicios	15,342.5	-15,342.5	0.0			0.0
<b>H. Participaciones (H=h1+h2+h3+h4+h5+h6+h7+h8+h9+h10+h11)</b>	<b>0.0</b>	<b>0.0</b>	<b>0.0</b>	<b>0.0</b>	<b>0.0</b>	<b>0.0</b>
h1) Fondo General de Participaciones			0.0			0.0
h2) Fondo de Fomento Municipal			0.0			0.0
h3) Fondo de Fiscalización y Recaudación			0.0			0.0
h4) Fondo de Compensación			0.0			0.0
h5) Fondo de Extracción de Hidrocarburos			0.0			0.0
h6) Impuesto Especial Sobre Producción y Servicios			0.0			0.0
h7) 0.136% de la Recaudación Federal Participable			0.0			0.0
h8) 3.17% Sobre Extracción de Petróleo			0.0			0.0
h9) Gasolinas y Diesel			0.0			0.0
h10) Fondo del Impuesto Sobre la Renta			0.0			0.0
h11) Fondo de Estabilización de los Ingresos de las Entidades Federativas			0.0			0.0
I. Incentivos Derivados de la Colaboración Fiscal (I=i1+i2+i3+i4+i5)	0.0	0.0	0.0	0.0	0.0	0.0
i1) Tenencia o Uso de Vehículos			0.0			0.0
i2) Fondo de Compensación ISAN			0.0			0.0
i3) Impuesto Sobre Automóviles Nuevos			0.0			0.0
i4) Fondo de Compensación de Repecos-Intermedios			0.0			0.0
i5) Otros Incentivos Económicos			0.0			0.0
<b>J. Transferencias</b>			<b>0.0</b>			<b>0.0</b>
K. Convenios	49,953.4	16,064.8	66,018.2	62,853.3	62,853.3	3,164.9
k1) Otros Convenios y Subsidios	49,953.4	16,064.8	66,018.2	62,853.3	62,853.3	3,164.9
<b>L. Otros Ingresos de Libre Disposición (L=l1+l2)</b>	<b>0.0</b>	<b>0.0</b>	<b>0.0</b>	<b>0.0</b>	<b>0.0</b>	<b>0.0</b>
l1) Participaciones en Ingresos Locales			0.0			0.0
l2) Otros Ingresos de Libre Disposición	0.0	0.0	0.0	0.0	0.0	0.0
<b>I. Total de Ingresos de Libre Disposición (I=A+B+C+D+E+F+G+H+I+J+K+L)</b>	<b>69,082.3</b>	<b>722.3</b>	<b>69,804.6</b>	<b>64,830.1</b>	<b>64,830.1</b>	<b>4,974.5</b>
<b>Ingresos Excedentes de Ingresos de Libre Disposición</b>			<b>0.0</b>			<b>0.0</b>
<b>Transferencias Federales Etiquetadas</b>			<b>0.0</b>			<b>0.0</b>
<b>A. Aportaciones (A=a1+a2+a3+a4+a5+a6+a7+a8)</b>	<b>0.0</b>	<b>0.0</b>	<b>0.0</b>	<b>0.0</b>	<b>0.0</b>	<b>0.0</b>
a1) Fondo de Aportaciones para la Nómina Educativa y Gasto Operativo			0.0			0.0
a2) Fondo de Aportaciones para los Servicios de Salud			0.0			0.0
a3) Fondo de Aportaciones para la Infraestructura Social			0.0			0.0
a4) Fondo de Aportaciones para el Fortalecimiento de los Municipios y de las Demarcaciones Territoriales del Distrito Federal			0.0			0.0
a5) Fondo de Aportaciones Múltiples			0.0			0.0
a6) Fondo de Aportaciones para la Educación Tecnológica y de Adultos			0.0			0.0
a7) Fondo de Aportaciones para la Seguridad Pública de los Estados y del Distrito Federal			0.0			0.0
a8) Fondo de Aportaciones para el Fortalecimiento de las Entidades Federativas			0.0			0.0
<b>B. Convenios (B=b1+b2+b3+b4)</b>	<b>0.0</b>	<b>0.0</b>	<b>0.0</b>	<b>0.0</b>	<b>0.0</b>	<b>0.0</b>
b1) Convenios de Protección Social en Salud			0.0			0.0
b2) Convenios de Descentralización			0.0			0.0
b3) Convenios de Reasignación			0.0			0.0
b4) Otros Convenios y Subsidios			0.0			0.0
<b>C. Fondos Distintos de Aportaciones (C=c1+c2)</b>	<b>0.0</b>	<b>0.0</b>	<b>0.0</b>	<b>0.0</b>	<b>0.0</b>	<b>0.0</b>
c1) Fondo para Entidades Federativas y Municipios Productores de Hidrocarburos			0.0			0.0
c2) Fondo Minero			0.0			0.0
D. Transferencias, Subsidios y Subvenciones, y Pensiones y Jubilaciones			0.0			0.0
E. Otras Transferencias Federales Etiquetadas			0.0			0.0
<b>II. Total de Transferencias Federales Etiquetadas (II = A + B + C + D + E)</b>	<b>0.0</b>	<b>0.0</b>	<b>0.0</b>	<b>0.0</b>	<b>0.0</b>	<b>0.0</b>
<b>III. Ingresos Derivados de Financiamientos (III = A)</b>	<b>0.0</b>	<b>1,124.0</b>	<b>1,124.0</b>	<b>1,129.3</b>	<b>1,129.3</b>	<b>-5.3</b>
A. Ingresos Derivados de Financiamientos	0.0	1,124.0	1,124.0	1,129.3	1,129.3	-5.3
<b>IV. Total de Ingresos (IV = I + II + III)</b>	<b>69,082.3</b>	<b>1,846.3</b>	<b>70,928.6</b>	<b>65,959.4</b>	<b>65,959.4</b>	<b>4,969.2</b>
<b>Datos Informativos</b>						
1. Ingresos Derivados de Financiamientos con Fuente de Pago de Ingresos de Libre Disposición						0.0
2. Ingresos Derivados de Financiamientos con Fuente de Pago de Transferencias Federales Etiquetadas						0.0
<b>3. Ingresos Derivados de Financiamientos (3 = 1 + 2)</b>	<b>0.0</b>	<b>0.0</b>	<b>0.0</b>	<b>0.0</b>	<b>0.0</b>	<b>0.0</b>

CUENTA PÚBLICA DEL GOBIERNO, ORGANISMOS AUXILIARES Y AUTÓNOMOS DEL ESTADO DE MÉXICO 2022

Tecnológico de Estudios Superiores de Jilotepec Estado Analítico del Ejercicio del Presupuesto de Egresos Detallado Clasificación por Objeto del Gasto (Capítulo y Concepto) Del 1 de Enero al 31 de Diciembre de 2022 (Miles de Pesos)						
Concepto	Egresos					Subejercicio
	Aprobado	Ampliaciones/ (Reducciones)	Modificado	Devengado	Pagado	
<b>I. Gasto No Etiquetado (I=A+B+C+D+E+F+G+H+I)</b>	<b>69,082.3</b>	<b>1,846.3</b>	<b>70,928.6</b>	<b>64,297.7</b>	<b>63,652.0</b>	<b>6,630.9</b>
<b>A. Servicios Personales (A=a1+a2+a3+a4+a5+a6+a7)</b>	<b>53,296.3</b>	<b>361.7</b>	<b>53,658.0</b>	<b>48,553.0</b>	<b>48,081.7</b>	<b>5,105.0</b>
a1) Remuneraciones al Personal de Carácter Permanente	30,742.7	-1,378.7	29,364.0	26,043.3	26,043.3	3,320.7
a2) Remuneraciones al Personal de Carácter Transitorio	75.8	162.2	238.0	238.0	238.1	0.0
a3) Remuneraciones Adicionales y Especiales	9,534.4	242.6	9,777.0	9,366.9	9,366.9	410.1
a4) Seguridad Social	8,445.0	-130.8	8,314.2	7,474.1	7,474.1	840.1
a5) Otras Prestaciones Sociales y Económicas	4,498.4	-446.4	4,052.0	3,517.9	3,085.5	534.1
a6) Previsiones			0.0			0.0
a7) Pago de Estímulos a Servidores Públicos		1,912.8	1,912.8	1,912.8	1,873.8	0.0
<b>B. Materiales y Suministros (B=b1+b2+b3+b4+b5+b6+b7+b8+b9)</b>	<b>1,812.1</b>	<b>718.1</b>	<b>2,530.2</b>	<b>2,519.5</b>	<b>2,519.5</b>	<b>10.7</b>
b1) Materiales de Administración, Emisión de Documentos y Artículos Oficiales	780.5	-19.2	761.3	761.2	761.2	0.1
b2) Alimentos y Utensilios			0.0			0.0
b3) Materias Primas y Materiales de Producción y Comercialización			0.0			0.0
b4) Materiales y Artículos de Construcción y de Reparación	115.4	131.1	246.5	246.5	246.5	0.0
b5) Productos Químicos, Farmacéuticos y de Laboratorio	126.4	402.3	528.7	528.7	528.7	0.0
b6) Combustibles, Lubricantes y Aditivos	307.3	-38.5	268.8	260.1	260.1	8.7
b7) Vestuario, Blancos, Prendas de Protección y Artículos Deportivos	365.0	7.9	372.9	372.9	372.9	0.0
b8) Materiales y Suministros Para Seguridad			0.0			0.0
b9) Herramientas, Refacciones y Accesorios Menores	117.5	234.5	352.0	350.1	350.1	1.9
<b>C. Servicios Generales (C=c1+c2+c3+c4+c5+c6+c7+c8+c9)</b>	<b>13,581.2</b>	<b>-1,007.8</b>	<b>12,573.4</b>	<b>11,478.4</b>	<b>11,304.0</b>	<b>1,095.0</b>
c1) Servicios Básicos	1,214.0	131.0	1,345.0	1,208.4	1,185.4	369.6
c2) Servicios de Arrendamiento	177.9	404.3	582.2	582.2	582.2	0.0
c3) Servicios Profesionales, Científicos, Técnicos y Otros Servicios	5,192.2	-1,554.4	3,637.8	3,275.4	3,275.4	362.4
c4) Servicios Financieros, Bancarios y Comerciales	348.6	114.9	463.5	446.6	446.6	16.9
c5) Servicios de Instalación, Reparación, Mantenimiento y Conservación	4,424.5	-82.1	4,342.4	3,996.4	3,996.4	346.0
c6) Servicios de Comunicación Social y Publicidad	162.0	42.5	204.5	187.1	187.1	17.4
c7) Servicios de Traslado y Viáticos	131.9	28.3	160.2	156.3	156.3	3.9
c8) Servicios Oficiales	278.6	-134.8	143.8	143.8	143.8	0.0
c9) Otros Servicios Generales	1,651.5	42.5	1,694.0	1,482.2	1,330.8	211.8
<b>D. Transferencias, Asignaciones, Subsidios y Otras Ayudas (D=d1+d2+d3+d4+d5+d6+d7+d8+d9)</b>	<b>392.7</b>	<b>94.3</b>	<b>487.0</b>	<b>142.0</b>	<b>142.0</b>	<b>345.0</b>
d1) Transferencias Internas y Asignaciones al Sector Público			0.0			0.0
d2) Transferencias al Resto del Sector Público			0.0			0.0
d3) Subsidios y Subvenciones	158.8	0.0	158.8			158.8
d4) Ayudas Sociales	213.2	115.0	328.2	142.0	142.0	186.2
d5) Pensiones y Jubilaciones			0.0			0.0
d6) Transferencias a Fideicomisos, Mandatos y Otros Análogos	20.7	-20.7	0.0			0.0
d7) Transferencias a la Seguridad Social			0.0			0.0
d8) Donativos			0.0			0.0
d9) Transferencias al Exterior			0.0			0.0
<b>E. Bienes Muebles, Inmuebles e Intangibles (E=e1+e2+e3+e4+e5+e6+e7+e8+e9)</b>	<b>0.0</b>	<b>556.0</b>	<b>556.0</b>	<b>480.9</b>	<b>480.9</b>	<b>75.1</b>
e1) Mobiliario y Equipo de Administración	0.0	556.0	556.0	480.9	480.9	75.1
e2) Mobiliario y Equipo Educativo y Recreativo			0.0			0.0
e3) Equipo e Instrumental Médico y de Laboratorio			0.0			0.0
e4) Vehículos y Equipo de Transporte			0.0			0.0
e5) Equipo de Defensa y Seguridad			0.0			0.0
e6) Maquinaria, Otros Equipos y Herramientas			0.0			0.0
e7) Activos Biológicos			0.0			0.0
e8) Bienes Inmuebles			0.0			0.0
e9) Activos Intangibles			0.0			0.0
<b>F. Inversión Pública (F=f1+f2+f3)</b>	<b>0.0</b>	<b>0.0</b>	<b>0.0</b>	<b>0.0</b>	<b>0.0</b>	<b>0.0</b>
f1) Obra Pública en Bienes de Dominio Público			0.0			0.0
f2) Obra Pública en Bienes Propios			0.0			0.0
f3) Proyectos Productivos y Acciones de Fomento			0.0			0.0
<b>G. Inversiones Financieras y Otras Provisiones (G=g1+g2+g3+g4+g5+g6+g7)</b>	<b>0.0</b>	<b>0.0</b>	<b>0.0</b>	<b>0.0</b>	<b>0.0</b>	<b>0.0</b>
g1) Inversiones Para el Fomento de Actividades Productivas			0.0			0.0
g2) Acciones y Participaciones de Capital			0.0			0.0
g3) Compra de Títulos y Valores			0.0			0.0
g4) Concesión de Préstamos			0.0			0.0
g5) Inversiones en Fideicomisos, Mandatos y Otros Análogos			0.0			0.0
Fideicomiso de Desastres Naturales (Informativo)			0.0			0.0
g6) Otras Inversiones Financieras			0.0			0.0
g7) Provisiones para Contingencias y Otras Erogaciones Especiales			0.0			0.0
<b>H. Participaciones y Aportaciones (H=h1+h2+h3)</b>	<b>0.0</b>	<b>0.0</b>	<b>0.0</b>	<b>0.0</b>	<b>0.0</b>	<b>0.0</b>
h1) Participaciones			0.0			0.0
h2) Aportaciones			0.0			0.0
h3) Convenios			0.0			0.0
<b>I. Deuda Pública (I=i1+i2+i3+i4+i5+i6+i7)</b>	<b>0.0</b>	<b>1,124.0</b>	<b>1,124.0</b>	<b>1,123.9</b>	<b>1,123.9</b>	<b>0.1</b>
i1) Amortización de la Deuda Pública			0.0			0.0
i2) Intereses de la Deuda Pública			0.0			0.0
i3) Comisiones de la Deuda Pública			0.0			0.0
i4) Gastos de la Deuda Pública			0.0			0.0
i5) Costo por Coberturas			0.0			0.0
i6) Apoyos Financieros			0.0			0.0
<b>I7) Adeudos de Ejercicios Fiscales Anteriores (ADEFAS)</b>		<b>1,124.0</b>	<b>1,124.0</b>	<b>1,123.9</b>	<b>1,123.9</b>	<b>0.1</b>

T E S J I

Concepto	Egresos					Subejercicio
	Aprobado	Ampliaciones/ (Reducciones)	Modificado	Devengado	Pagado	
<b>II. Gasto Etiquetado (II=A+B+C+D+E+F+G+H+I)</b>	0.0	0.0	0.0	0.0	0.0	0.0
<b>A. Servicios Personales (A=a1+a2+a3+a4+a5+a6+a7)</b>	0.0	0.0	0.0	0.0	0.0	0.0
a1) Remuneraciones al Personal de Carácter Permanente			0.0			0.0
a2) Remuneraciones al Personal de Carácter Transitorio			0.0			0.0
a3) Remuneraciones Adicionales y Especiales			0.0			0.0
a4) Seguridad Social			0.0			0.0
a5) Otras Prestaciones Sociales y Económicas			0.0			0.0
a6) Previsiones			0.0			0.0
a7) Pago de Estímulos a Servidores Públicos			0.0			0.0
<b>B. Materiales y Suministros (B=b1+b2+b3+b4+b5+b6+b7+b8+b9)</b>	0.0	0.0	0.0	0.0	0.0	0.0
b1) Materiales de Administración, Emisión de Documentos y Artículos Oficiales			0.0			0.0
b2) Alimentos y Utensilios			0.0			0.0
b3) Materias Primas y Materiales de Producción y Comercialización			0.0			0.0
b4) Materiales y Artículos de Construcción y de Reparación			0.0			0.0
b5) Productos Químicos, Farmacéuticos y de Laboratorio			0.0			0.0
b6) Combustibles, Lubricantes y Aditivos			0.0			0.0
b7) Vestuario, Blancos, Prendas de Protección y Artículos Deportivos			0.0			0.0
b8) Materiales y Suministros Para Seguridad			0.0			0.0
b9) Herramientas, Refacciones y Accesorios Menores			0.0			0.0
<b>C. Servicios Generales (C=c1+c2+c3+c4+c5+c6+c7+c8+c9)</b>	0.0	0.0	0.0	0.0	0.0	0.0
c1) Servicios Básicos			0.0			0.0
c2) Servicios de Arrendamiento			0.0			0.0
c3) Servicios Profesionales, Científicos, Técnicos y Otros Servicios			0.0			0.0
c4) Servicios Financieros, Bancarios y Comerciales			0.0			0.0
c5) Servicios de Instalación, Reparación, Mantenimiento y Conservación			0.0			0.0
c6) Servicios de Comunicación Social y Publicidad			0.0			0.0
c7) Servicios de Traslado y Viáticos			0.0			0.0
c8) Servicios Oficiales			0.0			0.0
c9) Otros Servicios Generales			0.0			0.0
<b>D. Transferencias, Asignaciones, Subsidios y Otras Ayudas (D=d1+d2+d3+d4+d5+d6+d7+d8+d9)</b>	0.0	0.0	0.0	0.0	0.0	0.0
d1) Transferencias Internas y Asignaciones al Sector Público			0.0			0.0
d2) Transferencias al Resto del Sector Público			0.0			0.0
d3) Subsidios y Subvenciones			0.0			0.0
d4) Ayudas Sociales			0.0			0.0
d5) Pensiones y Jubilaciones			0.0			0.0
d6) Transferencias a Fideicomisos, Mandatos y Otros Análogos			0.0			0.0
d7) Transferencias a la Seguridad Social			0.0			0.0
d8) Donativos			0.0			0.0
d9) Transferencias al Exterior			0.0			0.0
<b>E. Bienes Muebles, Inmuebles e Intangibles (E=e1+e2+e3+e4+e5+e6+e7+e8+e9)</b>	0.0	0.0	0.0	0.0	0.0	0.0
e1) Mobiliario y Equipo de Administración			0.0			0.0
e2) Mobiliario y Equipo Educativo y Recreativo			0.0			0.0
e3) Equipo e Instrumental Médico y de Laboratorio			0.0			0.0
e4) Vehículos y Equipo de Transporte			0.0			0.0
e5) Equipo de Defensa y Seguridad			0.0			0.0
e6) Maquinaria, Otros Equipos y Herramientas			0.0			0.0
e7) Activos Biológicos			0.0			0.0
e8) Bienes Inmuebles			0.0			0.0
e9) Activos Intangibles			0.0			0.0
<b>F. Inversión Pública (F=f1+f2+f3)</b>	0.0	0.0	0.0	0.0	0.0	0.0
f1) Obra Pública en Bienes de Dominio Público			0.0			0.0
f2) Obra Pública en Bienes Propios			0.0			0.0
f3) Proyectos Productivos y Acciones de Fomento			0.0			0.0
<b>G. Inversiones Financieras y Otras Provisiones (G=g1+g2+g3+g4+g5+g6+g7)</b>	0.0	0.0	0.0	0.0	0.0	0.0
g1) Inversiones Para el Fomento de Actividades Productivas			0.0			0.0
g2) Acciones y Participaciones de Capital			0.0			0.0
g3) Compra de Títulos y Valores			0.0			0.0
g4) Concesión de Préstamos			0.0			0.0
g5) Inversiones en Fideicomisos, Mandatos y Otros Análogos			0.0			0.0
Fideicomiso de Desastres Naturales (Informativo)			0.0			0.0
g6) Otras Inversiones Financieras			0.0			0.0
g7) Provisiones para Contingencias y Otras Erogaciones Especiales			0.0			0.0
<b>H. Participaciones y Aportaciones (H=h1+h2+h3)</b>	0.0	0.0	0.0	0.0	0.0	0.0
h1) Participaciones			0.0			0.0
h2) Aportaciones			0.0			0.0
h3) Convenios			0.0			0.0
<b>I. Deuda Pública (I=i1+i2+i3+i4+i5+i6+i7)</b>	0.0	0.0	0.0	0.0	0.0	0.0
i1) Amortización de la Deuda Pública			0.0			0.0
i2) Intereses de la Deuda Pública			0.0			0.0
i3) Comisiones de la Deuda Pública			0.0			0.0
i4) Gastos de la Deuda Pública			0.0			0.0
i5) Costo por Coberturas			0.0			0.0
i6) Apoyos Financieros			0.0			0.0
i7) Adeudos de Ejercicios Fiscales Anteriores (ADEFAS)			0.0			0.0
<b>III. Total de Egresos (III = I + II)</b>	<b>69,082.3</b>	<b>1,846.3</b>	<b>70,928.6</b>	<b>64,297.7</b>	<b>63,652.0</b>	<b>6,630.9</b>

CUENTA PÚBLICA DEL GOBIERNO, ORGANISMOS AUXILIARES Y AUTÓNOMOS DEL ESTADO DE MÉXICO 2022

Tecnológico de Estudios Superiores de Jilotepec Estado Analítico del Ejercicio del Presupuesto de Egresos Detallado Clasificación Administrativa Del 1 de Enero al 31 de Diciembre de 2022 (Miles de Pesos)						
Concepto (c)	Egresos					Subejercicio
	Aprobado	Ampliaciones/ (Reducciones)	Modificado	Devengado	Pagado	
<b>I. Gasto No Etiquetado (I=A+B+C+D+E+F+G+H)</b>	69,082.3	1,846.3	70,928.6	64,297.7	63,652.0	6,630.9
210C13 TECNOLÓGICO DE ESTUDIOS SUPERIORES DE JILOTEPEC	69,082.3	1,846.3	70,928.6	64,297.7	63,652.0	6,630.9
<b>II. Gasto Etiquetado (II=A+B+C+D+E+F+G+H)</b>	0.0	0.0	0.0	0.0	0.0	0.0
210C13 TECNOLÓGICO DE ESTUDIOS SUPERIORES DE JILOTEPEC			0.0			0.0
<b>III. Total de Egresos (III = I + II)</b>	69,082.3	1,846.3	70,928.6	64,297.7	63,652.0	6,630.9



T E S J I

Tecnológico de Estudios Superiores de Jilotepec Estado Analítico del Ejercicio del Presupuesto de Egresos Detallado Clasificación Funcional (Finalidad y Función) Del 1 de Enero al 31 de Diciembre de 2022 (Miles de Pesos)						
Concepto (c)	Egresos					Subejercicio (e)
	Aprobado (d)	Ampliaciones/ (Reducciones)	Modificado	Devengado	Pagado	
<b>I. Gasto No Etiquetado (I=A+B+C+D)</b>	<b>69,082.3</b>	<b>1,846.3</b>	<b>70,928.6</b>	<b>64,297.7</b>	<b>63,652.0</b>	<b>6,630.9</b>
<b>A. Gobierno (A=a1+a2+a3+a4+a5+a6+a7+a8)</b>	<b>0.0</b>	<b>0.0</b>	<b>0.0</b>	<b>0.0</b>	<b>0.0</b>	<b>0.0</b>
a1) Legislación			0.0			0.0
a2) Justicia			0.0			0.0
a3) Coordinación de la Política de Gobierno			0.0			0.0
a4) Relaciones Exteriores			0.0			0.0
a5) Asuntos Financieros y Hacendarios			0.0			0.0
a6) Seguridad Nacional			0.0			0.0
a7) Asuntos de Orden Público y de Seguridad Interior			0.0			0.0
a8) Otros Servicios Generales			0.0			0.0
<b>B. Desarrollo Social (B=b1+b2+b3+b4+b5+b6+b7)</b>	<b>69,082.3</b>	<b>722.3</b>	<b>69,804.6</b>	<b>63,173.8</b>	<b>62,528.1</b>	<b>6,630.8</b>
b1) Protección Ambiental			0.0			0.0
b2) Vivienda y Servicios a la Comunidad			0.0			0.0
b3) Salud			0.0			0.0
b4) Recreación, Cultura y Otras Manifestaciones Sociales			0.0			0.0
b5) Educación	69,082.3	722.3	69,804.6	63,173.8	62,528.1	6,630.8
b6) Protección Social			0.0			0.0
b7) Otros Asuntos Sociales			0.0			0.0
<b>C. Desarrollo Económico (C=c1+c2+c3+c4+c5+c6+c7+c8+c9)</b>	<b>0.0</b>	<b>0.0</b>	<b>0.0</b>	<b>0.0</b>	<b>0.0</b>	<b>0.0</b>
c1) Asuntos Económicos, Comerciales y Laborales en General			0.0			0.0
c2) Agropecuaria, Silvicultura, Pesca y Caza			0.0			0.0
c3) Combustibles y Energía			0.0			0.0
c4) Minería, Manufacturas y Construcción			0.0			0.0
c5) Transporte			0.0			0.0
c6) Comunicaciones			0.0			0.0
c7) Turismo			0.0			0.0
c8) Ciencia, Tecnología e Innovación			0.0			0.0
c9) Otras Industrias y Otros Asuntos Económicos			0.0			0.0
<b>D. Otras No Clasificadas en Funciones Anteriores (D=d1+d2+d3+d4)</b>	<b>0.0</b>	<b>1,124.0</b>	<b>1,124.0</b>	<b>1,123.9</b>	<b>1,123.9</b>	<b>0.1</b>
d1) Transacciones de la Deuda Pública / Costo Financiero de la Deuda			0.0			0.0
d2) Transferencias, Participaciones y Aportaciones Entre Diferentes Niveles y Órdenes de Gobierno			0.0			0.0
d3) Saneamiento del Sistema Financiero			0.0			0.0
d4) Adeudos de Ejercicios Fiscales Anteriores		1,124.0	1,124.0	1,123.9	1,123.9	0.1
<b>II. Gasto Etiquetado (II=A+B+C+D)</b>	<b>0.0</b>	<b>0.0</b>	<b>0.0</b>	<b>0.0</b>	<b>0.0</b>	<b>0.0</b>
<b>A. Gobierno (A=a1+a2+a3+a4+a5+a6+a7+a8)</b>	<b>0.0</b>	<b>0.0</b>	<b>0.0</b>	<b>0.0</b>	<b>0.0</b>	<b>0.0</b>
a1) Legislación			0.0			0.0
a2) Justicia			0.0			0.0
a3) Coordinación de la Política de Gobierno			0.0			0.0
a4) Relaciones Exteriores			0.0			0.0
a5) Asuntos Financieros y Hacendarios			0.0			0.0
a6) Seguridad Nacional			0.0			0.0
a7) Asuntos de Orden Público y de Seguridad Interior			0.0			0.0
a8) Otros Servicios Generales			0.0			0.0
<b>B. Desarrollo Social (B=b1+b2+b3+b4+b5+b6+b7)</b>	<b>0.0</b>	<b>0.0</b>	<b>0.0</b>	<b>0.0</b>	<b>0.0</b>	<b>0.0</b>
b1) Protección Ambiental			0.0			0.0
b2) Vivienda y Servicios a la Comunidad			0.0			0.0
b3) Salud			0.0			0.0
b4) Recreación, Cultura y Otras Manifestaciones Sociales			0.0			0.0
b5) Educación			0.0			0.0
b6) Protección Social			0.0			0.0
b7) Otros Asuntos Sociales			0.0			0.0
<b>C. Desarrollo Económico (C=c1+c2+c3+c4+c5+c6+c7+c8+c9)</b>	<b>0.0</b>	<b>0.0</b>	<b>0.0</b>	<b>0.0</b>	<b>0.0</b>	<b>0.0</b>
c1) Asuntos Económicos, Comerciales y Laborales en General			0.0			0.0
c2) Agropecuaria, Silvicultura, Pesca y Caza			0.0			0.0
c3) Combustibles y Energía			0.0			0.0
c4) Minería, Manufacturas y Construcción			0.0			0.0
c5) Transporte			0.0			0.0
c6) Comunicaciones			0.0			0.0
c7) Turismo			0.0			0.0
c8) Ciencia, Tecnología e Innovación			0.0			0.0
c9) Otras Industrias y Otros Asuntos Económicos			0.0			0.0
<b>D. Otras No Clasificadas en Funciones Anteriores (D=d1+d2+d3+d4)</b>	<b>0.0</b>	<b>0.0</b>	<b>0.0</b>	<b>0.0</b>	<b>0.0</b>	<b>0.0</b>
d1) Transacciones de la Deuda Pública / Costo Financiero de la Deuda			0.0			0.0
d2) Transferencias, Participaciones y Aportaciones Entre Diferentes Niveles y Órdenes de Gobierno			0.0			0.0
d3) Saneamiento del Sistema Financiero			0.0			0.0
d4) Adeudos de Ejercicios Fiscales Anteriores			0.0			0.0
<b>III. Total de Egresos (III = I + II)</b>	<b>69,082.3</b>	<b>1,846.3</b>	<b>70,928.6</b>	<b>64,297.7</b>	<b>63,652.0</b>	<b>6,630.9</b>

CUENTA PÚBLICA DEL GOBIERNO, ORGANISMOS AUXILIARES Y AUTÓNOMOS DEL ESTADO DE MÉXICO 2022

Tecnológico de Estudios Superiores de Jilotepec Estado Analítico del Ejercicio del Presupuesto de Egresos Detallado Clasificación de Servicios Personales por Categoría Del 1 de Enero al 31 de Diciembre de 2022 (Miles de Pesos)						
Concepto (c)	Egresos					Subejercicio
	Aprobado	Ampliaciones/ (Reducciones)	Modificado	Devengado	Pagado	
<b>I. Gasto No Etiquetado (I=A+B+C+D+E+F)</b>	<b>53,296.3</b>	<b>361.7</b>	<b>53,658.0</b>	<b>48,553.0</b>	<b>48,081.7</b>	<b>5,105.0</b>
A. Personal Administrativo y de Servicio Público	29,623.4	-1,718.5	27,904.9	24,496.7	24,232.5	3,408.2
B. Magisterio	23,672.9	2,080.2	25,753.1	24,056.3	23,849.2	1,696.8
<b>C. Servicios de Salud (C=c1+c2)</b>	<b>0.0</b>	<b>0.0</b>	<b>0.0</b>	<b>0.0</b>	<b>0.0</b>	<b>0.0</b>
c1) Personal Administrativo			0.0			0.0
c2) Personal Médico, Paramédico y afín			0.0			0.0
D. Seguridad Pública			0.0			0.0
<b>E. Gastos asociados a la implementación de nuevas leyes federales o reformas a las mismas (E = e1 + e2)</b>	<b>0.0</b>	<b>0.0</b>	<b>0.0</b>	<b>0.0</b>	<b>0.0</b>	<b>0.0</b>
e1) Nombre del Programa o Ley 1			0.0			0.0
e2) Nombre del Programa o Ley 2			0.0			0.0
F. Sentencias laborales definitivas			0.0			0.0
<b>II. Gasto Etiquetado (II=A+B+C+D+E+F)</b>	<b>0.0</b>	<b>0.0</b>	<b>0.0</b>	<b>0.0</b>	<b>0.0</b>	<b>0.0</b>
A. Personal Administrativo y de Servicio Público			0.0			0.0
B. Magisterio			0.0			0.0
<b>C. Servicios de Salud (C=c1+c2)</b>	<b>0.0</b>	<b>0.0</b>	<b>0.0</b>	<b>0.0</b>	<b>0.0</b>	<b>0.0</b>
c1) Personal Administrativo			0.0			0.0
c2) Personal Médico, Paramédico y afín			0.0			0.0
D. Seguridad Pública			0.0			0.0
<b>E. Gastos asociados a la implementación de nuevas leyes federales o reformas a las mismas (E = e1 + e2)</b>	<b>0.0</b>	<b>0.0</b>	<b>0.0</b>	<b>0.0</b>	<b>0.0</b>	<b>0.0</b>
e1) Nombre del Programa o Ley 1			0.0			0.0
e2) Nombre del Programa o Ley 2			0.0			0.0
F. Sentencias laborales definitivas			0.0			0.0
<b>III. Total del Gasto en Servicios Personales (III = I + II)</b>	<b>53,296.3</b>	<b>361.7</b>	<b>53,658.0</b>	<b>48,553.0</b>	<b>48,081.7</b>	<b>5,105.0</b>

TECNOLÓGICO DE ESTUDIOS SUPERIORES DE  
JOCOTITLÁN

**TESJO**

TESJO



CONTENIDO		PÁGINA
I.	INFORMACIÓN CONTABLE	
	ESTADO DE SITUACIÓN FINANCIERA	5
	ESTADO DE ACTIVIDADES	6
	ESTADO DE VARIACIÓN EN LA HACIENDA PÚBLICA	7
	ESTADO DE CAMBIOS EN LA SITUACIÓN FINANCIERA	8
	ESTADO DE FLUJOS DE EFECTIVO	9
	ESTADO ANALÍTICO DEL ACTIVO	10
	ESTADO ANALÍTICO DE LA DEUDA Y OTROS PASIVOS	11
	INFORME SOBRE PASIVOS CONTINGENTES	12
	NOTAS A LOS ESTADOS FINANCIEROS	13
II.	INFORMACIÓN PRESUPUESTARIA	25
III.	INFORMACIÓN PROGRAMÁTICA	43
IV.	ANEXOS ESTABLECIDOS EN DIFERENTES ORDENAMIENTOS	53
V.	FORMATOS PARA EL CUMPLIMIENTO DE LA LEY DE DISCIPLINA FINANCIERA DE LAS ENTIDADES FEDERATIVAS Y LOS MUNICIPIOS	57



TESJO

Tecnológico de Estudios Superiores de Jocotitlán  
Estado de Situación Financiera  
Al 31 de Diciembre de 2022 y 2021  
(Miles de Pesos)

Concepto	Año		Concepto	Año	
	2022	2021		2022	2021
<b>ACTIVO</b>			<b>PASIVO</b>		
<b>Activo Circulante</b>			<b>Pasivo Circulante</b>		
Efectivo y Equivalentes	11,128.3	13,759.1	Cuentas por Pagar a Corto Plazo	7,319.4	8,080.6
Derechos a Recibir Efectivo o Equivalentes			Documentos por Pagar a Corto Plazo		
Derechos a Recibir Bienes o Servicios			Porción a Corto Plazo de la Deuda Pública a Largo Plazo		
Inventarios			Titulos y Valores a Corto Plazo		
Almacenes			Pasivos Diferidos a Corto Plazo		
Estimación por Pérdida o Deterioro de Activos Circulantes			Fondos y Bienes de Terceros en Garantía y/o Administración a Corto Plazo		
Otros Activos Circulantes			Provisiones a Corto Plazo		
			Otros Pasivos a Corto Plazo		
<b>Total de Activos Circulantes</b>	<b>11,128.3</b>	<b>13,759.1</b>	<b>Total de Pasivos Circulantes</b>	<b>7,319.4</b>	<b>8,080.6</b>
<b>Activo No Circulante</b>			<b>Pasivo No Circulante</b>		
Inversiones Financieras a Largo Plazo			Cuentas por Pagar a Largo Plazo		
Derechos a Recibir Efectivo o Equivalentes a Largo Plazo			Documentos por Pagar a Largo Plazo		
Bienes Inmuebles, Infraestructura y Construcciones en Proceso	156,847.4	157,896.8	Deuda Pública a Largo Plazo		
Bienes Muebles	122,790.9	121,741.5	Pasivos Diferidos a Largo Plazo		
Activos Intangibles			Fondos y Bienes de Terceros en Garantía y/o en Administración a Largo Plazo		
Depreciación, Deterioro y Amortización Acumulada de Bienes	-111,028.4	-94,750.7	Provisiones a Largo Plazo		
Activos Diferidos	249.1	249.1			
Estimación por Pérdida o Deterioro de Activos no Circulantes			<b>Total de Pasivos No Circulantes</b>	<b>.0</b>	<b>.0</b>
Otros Activos no Circulantes					
<b>Total de Activos No Circulantes</b>	<b>168,859.0</b>	<b>185,136.7</b>	<b>Total del Pasivo</b>	<b>7,319.4</b>	<b>8,080.6</b>
<b>Total del Activo</b>	<b>179,987.3</b>	<b>198,895.8</b>	<b>HACIENDA PÚBLICA/ PATRIMONIO</b>		
			<b>Hacienda Pública/Patrimonio Contribuido</b>	<b>13,433.0</b>	<b>13,433.0</b>
			Aportaciones	13,433.0	13,433.0
			Donaciones de Capital		
			Actualización de la Hacienda Pública / Patrimonio		
			<b>Hacienda Pública/Patrimonio Generado</b>	<b>159,234.9</b>	<b>177,382.2</b>
			Resultados del Ejercicio (Ahorro / Desahorro)	-13,621.9	8,497.1
			Resultados de Ejercicios Anteriores	168,090.7	164,119.0
			Revalúos	4,766.1	4,766.1
			Reservas		
			Rectificaciones de Resultados de Ejercicios Anteriores		
			<b>Exceso o Insuficiencia en la Actualización de la Hacienda Pública/Patrimonio</b>	<b>.0</b>	<b>.0</b>
			Resultado por Posición Monetaria		
			Resultado por Tenencia de Activos no Monetarios		
			<b>Total Hacienda Pública/ Patrimonio</b>	<b>172,667.9</b>	<b>190,815.2</b>
			<b>Total del Pasivo y Hacienda Pública / Patrimonio</b>	<b>179,987.3</b>	<b>198,895.8</b>

Tecnológico de Estudios Superiores de Jocotitlán  
Estado de Actividades  
Del 1 de Enero al 31 de Diciembre de 2022 y 2021  
( Miles de Pesos )

Concepto	2022	2021
<b>INGRESOS Y OTROS BENEFICIOS</b>		
<b>Ingresos de la Gestión</b>	<b>1.2</b>	<b>.3</b>
Impuestos		
Cuotas y Aportaciones de Seguridad Social		
Contribuciones de Mejoras		
Derechos		
Productos	1.2	.3
Aprovechamientos		
Ingresos por Venta de Bienes y Prestación de Servicios		
<b>Participaciones, Aportaciones, Convenios Incentivos Derivados de la Colaboración Fiscal, Fondos Distintos de Aportaciones, Transferencias, Asignaciones, Subsidios y Subvenciones y Pensiones y Jubilaciones</b>	<b>103,688.3</b>	<b>106,144.3</b>
Participaciones, Aportaciones, Convenios, Incentivos Derivados de la Colaboración Fiscal y Fondos Distintos de Aportaciones		
Transferencia, Asignaciones, Subsidios y Subvenciones y Pensiones y Jubilaciones	103,688.3	106,144.3
<b>Otros Ingresos y Beneficios</b>	<b>4.7</b>	<b>150.6</b>
Ingresos Financieros		
Incremento por Variación de Inventarios		
Disminución del Exceso de Estimaciones por Pérdida o Deterioro u Obsolescencia		
Disminución del Exceso de Provisiones		
Otros Ingresos y Beneficios Varios	4.7	150.6
<b>Total de Ingresos y Otros Beneficios</b>	<b>103,694.2</b>	<b>106,295.2</b>
<b>GASTOS Y OTRAS PÉRDIDAS</b>		
<b>Gastos de Funcionamiento</b>	<b>100,279.3</b>	<b>84,829.2</b>
Servicios Personales	68,132.6	61,358.3
Materiales y Suministros	9,845.0	9,090.5
Servicios Generales	22,301.7	14,380.4
<b>Transferencia, Asignaciones, Subsidios y Otras Ayudas</b>	<b>759.1</b>	<b>750.7</b>
Transferencias Internas y Asignaciones al Sector Público		
Transferencias al Resto del Sector Público	759.1	750.7
Subsidios y Subvenciones		
Ayudas Sociales		
Pensionamientos y Jubilaciones		
Transferencias a Fideicomisos, Mandatos y Contratos Análogos		
Transferencias a la Seguridad Social		
Donativos		
Transferencias al Exterior		
<b>Participaciones y Aportaciones</b>	<b>.0</b>	<b>.0</b>
Participaciones		
Aportaciones		
Convenios		
<b>Intereses, Comisiones y Otros Gastos de la Deuda Pública</b>	<b>.0</b>	<b>.0</b>
Intereses de la Deuda Pública		
Comisiones de la Deuda Pública		
Gastos de la Deuda Pública		
Costo por Coberturas		
Ayudas Financieras		
<b>Otros Gastos y Pérdidas Extraordinarias</b>	<b>16,277.7</b>	<b>4,793.4</b>
Estimaciones, Depreciaciones, Deterioros, Obsolescencia y Amortizaciones	16,277.7	4,793.4
Provisiones		
Disminución de Inventarios		
Aumento por Insuficiencia de Estimaciones por Pérdida o Deterioro y Obsolescencia		
Aumento por Insuficiencia de Provisiones		
Otros Gastos		
<b>Inversión Pública</b>	<b>.0</b>	<b>7,424.8</b>
Inversión Pública no Capitalizable		7,424.8
<b>Total de Gastos y Otras Pérdidas</b>	<b>117,316.1</b>	<b>97,798.1</b>
<b>Resultados del Ejercicio (Ahorro/Desahorro)</b>	<b>-13,621.9</b>	<b>8,497.1</b>



TESJO

Tecnológico de Estudios Superiores de Jocotitlán					
Estado de Variación en la Hacienda Pública					
Del 1 de Enero al 31 de Diciembre 2022 y 2021					
Concepto	Hacienda Pública / Patrimonio Contribuido	Hacienda Pública / Patrimonio Generado de Ejercicios Anteriores	Hacienda Pública / Patrimonio Generado del Ejercicio	Exceso o Insuficiencia en la Actualización de la Hacienda Pública / Patrimonio	Total
<b>Hacienda Pública / Patrimonio Contribuido Neto de 2021</b>	<b>13,433.0</b>				<b>13,433.0</b>
Aportaciones	13,433.0				13,433.0
Donaciones de Capital					0.0
Actualización de la Hacienda Pública/Patrimonio					0.0
<b>Hacienda Pública / Patrimonio Generado Neto de 2021</b>		<b>164,119.0</b>	<b>13,263.2</b>	<b>0.0</b>	<b>177,382.2</b>
Resultados del Ejercicio (Ahorro/Desahorro)			13,263.2		13,263.2
Resultados de Ejercicios Anteriores		164,119.0			164,119.0
Revalúos		4,766.1			4,766.1
Reservas		-4,766.1			-4,766.1
Rectificaciones de Resultados de Ejercicios Anteriores					0.0
<b>Exceso o Insuficiencia en la Actualización de la Hacienda Pública / Patrimonio Neto de 2021</b>				<b>0.0</b>	<b>0.0</b>
Resultado por Posición Monetaria					0.0
Resultado por Tenencia de Activos no Monetarios					0.0
<b>Hacienda Pública / Patrimonio Neto Final de 2021</b>	<b>13,433.0</b>	<b>164,119.0</b>	<b>13,263.2</b>	<b>0.0</b>	<b>190,815.2</b>
<b>Cambios en la Hacienda Pública / Patrimonio Contribuido Neto de 2022</b>	<b>0.0</b>				<b>0.0</b>
Aportaciones					0.0
Donaciones de Capital					0.0
Actualización de la Hacienda Pública/Patrimonio					0.0
<b>Variaciones de la Hacienda Pública / Patrimonio Generado Neto de 2022</b>		<b>3,971.7</b>	<b>-22,119.0</b>		<b>-18,147.3</b>
Resultados del Ejercicio (Ahorro/Desahorro)			-13,621.9		-13,621.9
Resultados de Ejercicios Anteriores		3,971.7	-8,497.1		-4,525.4
Revalúos					0.0
Reservas					0.0
Rectificaciones de Resultados de Ejercicios Anteriores					0.0
<b>Cambios en el Exceso o Insuficiencia en la Actualización de la Hacienda Pública / Patrimonio Neto de 2022</b>				<b>0.0</b>	<b>0.0</b>
Resultado por Posición Monetaria					0.0
Resultado por Tenencia de Activos no Monetarios					0.0
<b>Hacienda Pública / Patrimonio Neto Final de 2022</b>	<b>13,433.0</b>	<b>168,090.7</b>	<b>-8,855.8</b>	<b>0.0</b>	<b>172,667.9</b>

Tecnológico de Estudios Superiores de Jocotitlán  
Estado de Cambios en la Situación Financiera  
Del 1 de Enero al 31 de Diciembre de 2022  
(Miles de pesos)

Concepto	Origen	Aplicación
<b>ACTIVO</b>	<b>19,957.9</b>	<b>1,049.4</b>
<b>Activo Circulante</b>	<b>2,630.8</b>	<b>.0</b>
Efectivo y Equivalentes	2,630.8	
Derechos a Recibir Efectivo o Equivalentes		
Derechos a Recibir Bienes o Servicios		
Inventarios		
Almacenes		
Estimación por Pérdida o Deterioro de Activos Circulantes		
Otros Activos Circulantes		
<b>Activo No circulante</b>	<b>17,327.1</b>	<b>1,049.4</b>
Inversiones Financieras a Largo Plazo		
Derechos a Recibir Efectivo o Equivalentes a Largo Plazo		
Bienes Inmuebles, Infraestructura y Construcciones en Proceso	1,049.4	
Bienes Muebles		1,049.4
Activos Intangibles		
Depreciación, Deterioro y Amortización Acumulada de Bienes	16,277.7	
Activos Diferidos		
Estimación por Pérdida o Deterioro de Activos no Circulantes		
Otros Activos no Circulantes		
<b>PASIVO</b>	<b>.0</b>	<b>761.2</b>
<b>Pasivo Circulante</b>	<b>.0</b>	<b>761.2</b>
Cuentas por Pagar a Corto Plazo		761.2
Documentos por Pagar a Corto Plazo		
Porción a Corto Plazo de la Deuda Pública a Largo Plazo		
Títulos y Valores a Corto Plazo		
Pasivos Diferidos a Corto Plazo		
Fondos y Bienes de Terceros en Garantía y/o Administración a Corto Plazo		
Provisiones a Corto Plazo		
Otros Pasivos a Corto Plazo		
<b>Pasivo No Circulante</b>	<b>.0</b>	<b>.0</b>
Cuentas por Pagar a Largo Plazo		
Documentos por Pagar a Largo Plazo		
Deuda Pública a Largo Plazo		
Pasivos Diferidos a Largo Plazo		
Fondos y Bienes de Terceros en Garantía y/o en Administración a Largo Plazo		
Provisiones a Largo Plazo		
<b>HACIENDA PÚBLICA/PATRIMONIO</b>	<b>3,971.7</b>	<b>22,119.0</b>
<b>Hacienda Pública/Patrimonio Contribuido</b>	<b>.0</b>	<b>.0</b>
Aportaciones		
Donaciones de Capital		
Actualización de la Hacienda Pública/Patrimonio		
<b>Hacienda Pública/Patrimonio Generado</b>	<b>3,971.7</b>	<b>22,119.0</b>
Resultados del Ejercicio (Ahorro/Desahorro)		22,119.0
Resultados de Ejercicios Anteriores	3,971.7	
Revalúos		
Reservas		
Rectificaciones de Resultados de Ejercicios Anteriores		
<b>Exceso o Insuficiencia en la Actualización de la Hacienda Pública/Patrimonio</b>	<b>.0</b>	<b>.0</b>
Resultado por Posición Monetaria		
Resultado por Tenencia de Activos no Monetarios		

TESJO

Tecnológico de Estudios Superiores de Jocotitlán  
Estado de Flujos de Efectivo  
Del 1 de Enero al 31 de Diciembre de 2022 y 2021  
( Mlles de Pesos )

Concepto	2022	2021
<b>Flujos de Efectivo de las Actividades de Operación</b>		
<b>Origen</b>	<b>103,694.2</b>	<b>106,295.2</b>
Impuestos		
Cuotas y Aportaciones de Seguridad Social		
Contribuciones de Mejoras		
Derechos		
Productos	1.2	.3
Aprovechamientos		
Ingresos por Venta de Bienes y Prestación de Servicios		
Participaciones, Aportaciones, Convenios, Incentivos de la Colaboración Fiscal y Fondos Distintos de		
Transferencias, Asignaciones, Subsidios y Subvenciones, y Pensiones y Jubilaciones	103,688.3	106,144.3
Otros Origenes de Operación	4.7	150.6
<b>Aplicación</b>	<b>117,316.1</b>	<b>97,798.1</b>
Servicios Personales	68,132.6	61,358.3
Materiales y Suministros	9,845.0	9,090.5
Servicios Generales	22,301.7	14,380.4
Transferencias Internas y Asignaciones al Sector Público	759.1	750.7
Transferencias al Resto del Sector Público		
Subsidios y Subvenciones		
Ayudas Sociales		
Pensiones y Jubilaciones		
Transferencias a Fideicomisos, Mandatos y Contratos Análogos		
Transferencias a la Seguridad Social		
Donativos		
Transferencias al Exterior		
Participaciones		
Aportaciones		
Convenios		
Otras Aplicaciones de Operación	16,277.7	12,218.2
<b>Flujos Netos de Efectivo por Actividades de Operación</b>	<b>-13,621.9</b>	<b>8,497.1</b>
<b>Flujos de Efectivo de las Actividades de Inversión</b>		
<b>Origen</b>	<b>17,327.1</b>	<b>5,203.2</b>
Bienes Inmuebles, Infraestructura y Construcciones en Proceso	1,049.4	
Bienes Muebles		
Otros Origenes de Inversión	16,277.7	5,203.2
<b>Aplicación</b>	<b>1,810.6</b>	<b>8,478.9</b>
Bienes Inmuebles, Infraestructura y Construcciones en Proceso		
Bienes Muebles	1,049.4	8,478.9
Otras Aplicaciones de Inversión	761.2	
<b>Flujos Netos de Efectivo por Actividades de Inversión</b>	<b>15,516.5</b>	<b>-3,275.7</b>
<b>Flujo de Efectivo de las Actividades de Financiamiento</b>		
<b>Origen</b>	<b>.0</b>	<b>.0</b>
Endeudamiento Neto		
Interno		
Externo		
Otros Origenes de Financiamiento		
<b>Aplicación</b>	<b>4,525.4</b>	<b>15,849.5</b>
Servicios de la Deuda		
Interno		
Externo		
Otras Aplicaciones de Financiamiento	4,525.4	15,849.5
<b>Flujos Netos de Efectivo por Actividades de Financiamiento</b>	<b>-4,525.4</b>	<b>-15,849.5</b>
<b>Incremento/Disminución Neta en el Efectivo y Equivalentes al Efectivo</b>	<b>-2,630.8</b>	<b>-10,628.1</b>
<b>Efectivo y Equivalentes al Efectivo al Inicio del Ejercicio</b>	<b>13,759.1</b>	<b>24,387.2</b>
<b>Efectivo y Equivalentes al Efectivo al Final del Ejercicio</b>	<b>11,128.3</b>	<b>13,759.1</b>

CUENTA PÚBLICA DEL GOBIERNO, ORGANISMOS AUXILIARES Y AUTÓNOMOS DEL ESTADO DE MÉXICO 2022

Tecnológico de Estudios Superiores de Jocotlán  
 Estado Analítico del Activo  
 Del 1 de Enero al 31 de Diciembre de 2022  
 (Miles de Pesos)

Concepto	Saldo Inicial	Cargos del Período	Abonos del Período	Saldo Final	Variación del Período
	1	2	3	4 =(1+2-3)	(4-1)
<b>ACTIVO</b>	<b>198,895.8</b>	<b>193,576.6</b>	<b>212,485.1</b>	<b>179,987.3</b>	<b>-18,908.5</b>
<b>Activo Circulante</b>	<b>13,759.1</b>	<b>187,587.1</b>	<b>190,217.9</b>	<b>11,128.3</b>	<b>-2,630.8</b>
Efectivo y Equivalentes	13,759.1	187,569.6	190,200.4	11,128.3	-2,630.8
Derechos a Recibir Efectivo o Equivalentes	.0	17.5	17.5	.0	.0
Derechos a Recibir Bienes o Servicios				.0	.0
Inventarios				.0	.0
Almacenes				.0	.0
Estimación por Pérdida o Deterioro de Activos Circulantes				.0	.0
Otros Activos Circulantes				.0	.0
<b>Activo No Circulante</b>	<b>185,136.7</b>	<b>5,989.5</b>	<b>22,267.2</b>	<b>168,859.0</b>	<b>-16,277.7</b>
Inversiones Financieras a Largo Plazo				.0	.0
Derechos a Recibir Efectivo o Equivalentes a Largo Plazo				.0	.0
Bienes Inmuebles, Infraestructura y Construcciones en Proceso	157,896.8	.0	1,049.4	156,847.4	-1,049.4
Bienes Muebles	121,741.5	1,049.4	.0	122,790.9	1,049.4
Activos Intangibles				.0	.0
Depreciación, Deterioro y Amortización Acumulada de Bienes	-94,750.7	4,940.1	21,217.8	-111,028.4	-16,277.7
Activos Diferidos	249.1	.0	.0	249.1	.0
Estimación por Pérdida o Deterioro de Activos no Circulantes				.0	.0
Otros Activos no Circulantes				.0	.0

TESJO

Tecnológico de Estudios Superiores de Jocotitlán  
 Estado Analítico de la Deuda y Otros Pasivos  
 Del 1 de Enero al 31 de Diciembre de 2022  
 (Miles de Pesos)

Denominación de las Deudas	Moneda de Contratación	Institución o País Acreedor	Saldo Inicial del Período	Saldo Final del Período
<b>DEUDA PÚBLICA</b>				
<b>Corto Plazo</b>				
<b>Deuda Interna</b>			.0	.0
Instituciones de Crédito				
Títulos y Valores				
Arrendamientos Financieros				
<b>Deuda Externa</b>			.0	.0
Organismos Financieros Internacionales				
Deuda Bilateral				
Títulos y Valores				
Arrendamientos Financieros				
<b>Subtotal a Corto Plazo</b>			.0	.0
<b>Largo Plazo</b>				
<b>Deuda Interna</b>			.0	.0
Instituciones de Crédito				
Títulos y Valores				
Arrendamientos Financieros				
<b>Deuda Externa</b>			.0	.0
Organismos Financieros Internacionales				
Deuda Bilateral				
Títulos y Valores				
Arrendamientos Financieros				
<b>Subtotal a Largo Plazo</b>			.0	.0
<b>Otros Pasivos</b>			8,080.6	7,319.4
<b>Total de Deuda y Otros Pasivos</b>			8,080.6	7,319.4

## INFORME SOBRE PASIVOS CONTINGENTES

En cumplimiento de lo dispuesto por los artículos 46, fracción I, inciso f y 52 de la Ley General de Contabilidad Gubernamental en relación al Informe Sobre Pasivos Contingentes, se menciona que el Tecnológico de Estudios Superiores de Jocotitlán (TESJo) al 31 de diciembre de 2022, no cuenta con obligaciones contingentes.

## NOTAS A LOS ESTADOS FINANCIEROS

## NOTAS DE DESGLOSE

## 1. ESTADO DE SITUACIÓN FINANCIERA

## ACTIVO

- Efectivo y Equivalentes

Caja y Bancos:

El efectivo en Caja y Bancos del Tecnológico de Estudios Superiores de Jocotitlán (TESJo) está constituido por moneda de curso legal y se encuentra a su valor nominal. En ellas se registra principalmente la operación y manejo de los recursos autorizados para gasto corriente.

Bancos	2022	2021
	(Miles de pesos)	
BBVA		
Cta.0450996793	339.8	3,175.6
Cta. 0451067419	2,170.6	4,798.0
Cta. 0451067427	501.8	1,159.2
Cta. 0185112834	261.5	261.5
Cta. 0187413653	112.8	112.8
Cta. 0198240809	0.0	1,089.5
Cta. 0117028482	0.0	1,171.9
Cta. 0118509417	2,543.4	0.0
Cta. 0118509441	1,153.8	0.0
Cta. 0118509271	1,914.3	0.0
Banorte		
Cta. 0861241286	2,100.0	1,919.8
Cta. 0892850758	30.2	30.2
Banamex		
Cta. 70082855813	0.0	40.6
Cta. 70148541475	0.1	0.0
<b>Total Bancos</b>	<b>11,128.3</b>	<b>13,759.1</b>

- Derechos a recibir Efectivo o Equivalentes

#### Cuentas por Cobrar a corto plazo

- Bienes Muebles, Inmuebles e Intangibles

Los inmuebles, equipo de transporte, maquinaria y equipo, mobiliario y equipo de oficina, equipo de cómputo y accesorios, se registran a su costo de adquisición o construcción, incluyendo el Impuesto al Valor Agregado, debido a que el régimen fiscal del **Tecnológico de Estudios Superiores de Jocotitlán (TESJo)**, es de persona moral con fines no lucrativos, no contribuyentes.

Tratándose de las adquisiciones de bienes muebles, cuyo costo unitario de adquisición sea igual o superior a 70 veces el valor diario de la UMA, deberán registrarse contablemente como un aumento en el activo no circulante y la unidad ejecutora del gasto que los adquiera deberá informar al área de control patrimonial para que los bienes sean incluidos en el sistema de control patrimonial a fin de que el saldo de la cuenta de bienes muebles corresponda al monto total del sistema de control patrimonial incluyendo aquellos bienes adquiridos a través de fideicomisos, dichos montos deberán ser conciliados semestralmente; aquellas adquisiciones con un importe menor se deberán registrar contablemente como un gasto. En ambos casos se afectará el presupuesto de egresos en la partida y programa correspondiente.

Para efectos del control administrativo, las adquisiciones de bienes muebles, con un costo igual o mayor a 35 veces el valor diario de la UMA pero menor de 70 veces el valor diario de la UMA, también deberán incorporarse al sistema de control patrimonial, no así para la conciliación contable. Los bienes muebles adquiridos con un costo menor a 35 veces el valor diario de la UMA, se deberán considerar bienes no inventariables y no requerirán de control administrativo alguno.

Se actualizará el valor de los bienes muebles, su depreciación acumulada y del ejercicio, con base en lo estipulado en el Manual Único de Contabilidad Gubernamental, que toma como base lo establecido en la NIF B-10, de las Normas de Información Financiera, emitidas por el Instituto Mexicano de Contadores Públicos, a través del CINIF.

La obra pública se registra como construcciones en proceso con base en las autorizaciones de pago de las estimaciones físico-financieras, procediendo en su capitalización como activo no circulante y se incorpora al patrimonio cuando se concluye la obra, de conformidad con el acta de entrega-recepción o con el acta administrativa de finiquito.

Bienes Inmuebles, Infraestructura y Construcciones en Proceso	2022	2021
	(Miles de pesos)	
Terrenos	7,130.4	7,130.4
Edificios no Habitacionales	132,661.4	132,661.4
Construcciones en Proceso en Bienes Propios	17,055.6	18,105.0
<b>Total de Bienes Inmuebles, Infraestructura y Construcciones en Proceso</b>	<b>156,847.4</b>	<b>157,896.8</b>



TESJO

Mobiliario y Equipo de Administración	38,729.9	38,729.9
Mobiliario y Equipo Educativo y Recreativo	10,186.1	9,136.7
Vehículos y Equipo de Transporte	1,191.9	1,191.9
Maquinaria, otros Equipos y Herramientas	72,322.0	72,322.0
Colecciones, Obras de Arte y Objetos Valiosos	361.0	361.0
<b>Total de Bienes Muebles</b>	<b>122,790.9</b>	<b>121,741.5</b>

- **Estimaciones y Deterioros**

La depreciación de los activos no circulantes, se calcula sobre valores de inversión por el método de línea recta a partir del mes siguiente al que se adquieren o entran en operación los bienes respectivos; aplicando los porcentajes establecidos en el Manual Único de Contabilidad Gubernamental para las Dependencias y Entidades públicas del Gobierno y Municipios del Estado de México como sigue:

	Tasa Anual
• Edificios y construcciones	2%
• Mobiliario y equipo de oficina	3%
• Equipo de cómputo y accesorios	20%
• Equipo de transporte	10%
• Maquinaria y equipo	10%

Depreciación, Deterioro y Amortización Acumulada de Bienes	2022	2021
	(Miles de pesos)	
Depreciación Acumulada de Bienes Inmuebles	(24,494.0)	(21,180.0)
Depreciación Acumulada de Bienes Muebles	(86,534.4)	(73,570.7)
<b>Total Depreciación, Deterioro y Amortización Acumulada de Bienes</b>	<b>(111,028.4)</b>	<b>(94,750.7)</b>

- **Activos Diferidos**

El saldo al 31 de diciembre de 2022 de la cuenta Activos Diferidos consta de la siguiente forma:

Activos Diferidos	2022	2021
	(Miles de pesos)	
Depósitos en Garantía	249.1	249.1
<b>Total Otros activos</b>	<b>249.1</b>	<b>249.1</b>

**PASIVO****Cuentas por Pagar a Corto Plazo**

Los compromisos devengados por la adquisición de bienes y servicios prestados pendientes de pago al cierre del Ejercicio, se registran con cargo al presupuesto ejercido por pagar, cuando se formaliza la obligación respectiva mediante el acuerdo de las partes, independientemente de la forma o documentación que soporte dicho acuerdo y la fecha en que se paguen.

<b>Cuentas por Pagar a Corto Plazo</b>	<b>2022</b>	<b>2021</b>
	<b>(Miles de pesos)</b>	
Proveedores por Pagar a Corto Plazo	87.3	1,311.0
Retenciones y Contribuciones por Pagar a Corto Plazo	2,178.4	1,780.4
Otras Cuentas por Pagar a Corto Plazo	5,053.7	4,989.2
<b>Total Cuentas por Pagar a Corto Plazo</b>	<b>7,319.4</b>	<b>8,080.6</b>

**2. ESTADO DE ACTIVIDADES****Ingresos y Otros Beneficios**

El **Tecnológico de Estudios Superiores de Jocotitlán (TESJo)** obtiene ingresos principalmente por inscripciones, colegiaturas, exámenes extraordinarios, reposición de credenciales, certificados de estudio principalmente, así mismo dentro de sus ingresos refleja los intereses que se obtienen de las cuentas de inversiones.

Los Ingresos del Organismo se detallan a continuación:

<b>Ingresos y Otros Beneficios</b>	<b>2022</b>	<b>2021</b>
	<b>(Miles de pesos)</b>	
Transferencias, Asignaciones, Subsidios y Otras Ayudas	103,688.3	106,144.3
Otras Inversiones	1.2	0.3
Otros Ingresos y Beneficios Varios	4.7	150.6
<b>Total de Ingresos y Otros Beneficios</b>	<b>103,694.2</b>	<b>106,295.2</b>

**Gastos y Otras Pérdidas:**

El **Tecnológico de Estudios Superiores de Jocotitlán (TESJo)** tuvo gastos netos al 31 de diciembre de 2022 por los siguientes conceptos:

TESJO

Gastos y Otras Pérdidas	2022	2021
	(Miles de pesos)	
Gastos de Funcionamiento	100,279.3	84,829.2
Transferencias, Asignaciones, Subsidios y Otras Ayudas	759.1	750.7
Otros Gastos y Pérdidas Extraordinarias	16,277.7	4,793.4
Bienes Muebles	0.0	7,424.8
<b>Total de Gastos y Otras Pérdidas</b>	<b>117,316.1</b>	<b>97,798.1</b>

### 3. ESTADO DE VARIACIÓN EN LA HACIENDA PÚBLICA

El patrimonio del Tecnológico de Estudios Superiores de Jocotitlán (TESJo) obtuvo un Resultado del Ejercicio al 31 de diciembre de 2022 como un desahorro por la cantidad de 13 millones 621.9 miles de pesos.

### 4. ESTADO DE FLUJOS DE EFECTIVO

#### Efectivo y equivalentes

	2022	2021
Efectivo en Bancos –Tesorería	11,128.3	13,759.1
Efectivo en Bancos- Dependencias		
Inversiones Temporales (hasta 3 meses)		
Fondos con Afectación Específica		
Depósitos de Fondos de Terceros y Otros		
<b>Total de Efectivo y Equivalentes</b>	<b>11,128.3</b>	<b>13,759.1</b>

#### 1. Adquisición de Bienes Muebles e Inmuebles

No Aplica.

#### 2. Conciliación de los Flujos de Efectivo

Integración de Flujo de Efectivo	Al 31 de Diciembre 2022	2021
Flujos Netos de Efectivo por Actividades de Operación	-13,621.9	-8,497.1
Flujos Netos de Efectivo por Actividades de Inversión	15,516.5	-3,275.7
Flujos Netos de Efectivo por Actividades de Financiamiento	4,525.4	15,849.5
Efectivo y Equivalentes al Efectivo al Inicio del Ejercicio	13,759.1	24,387.2
Efectivo y Equivalentes al Efectivo al Final del Ejercicio	11,128.3	13,759.1

## 5. CONCILIACIÓN ENTRE LOS INGRESOS PRESUPUESTARIOS Y CONTABLES, ASÍ COMO ENTRE LOS EGRESOS PRESUPUESTARIOS Y LOS GASTOS CONTABLES

Tecnológico de Estudios Superiores de Jocotitlán Conciliación entre los Ingresos Presupuestarios y Contables Correspondiente del 1 de Enero al 31 de Diciembre de 2022 (Miles de Pesos)	
<b>1. Ingresos Presupuestarios</b>	<b>110,023.6</b>
<b>2. Más Ingresos Contables no Presupuestarios</b>	<b>4.7</b>
Ingresos Financieros	
Incremento por Variación de Inventarios	
Disminución del Exceso de Estimaciones por Pérdida o Deterioro u Obsolescencia	
Disminución del Exceso de Provisiones	
Otros Ingresos y Beneficios Varios	4.7
Otros Ingresos Contables no Presupuestarios	
<b>3. Menos Ingresos Presupuestarios no Contables</b>	<b>6,334.1</b>
Aprovechamientos Patrimoniales	
Ingresos Derivados de Financiamientos	
Otros Ingresos Presupuestarios no Contables	6334.1
<b>4. Ingresos Contables (4 = 1 + 2 - 3)</b>	<b>103,694.2</b>

T E S J O

Tecnológico de Estudios Superiores de Jocotitlán Conciliación entre los Egresos Presupuestarios y los Gastos Contables Correspondiente del 1 de Enero al 31 de Diciembre de 2022 ( Miles de Pesos)	
<b>1.- Total de Egresos Presupuestarios</b>	<b>103,698.4</b>
<b>2.- Menos Egresos Presupuestarios no Contables</b>	<b>2,660.0</b>
Materias Primas y Materiales de Producción y Comercialización	
Materiales y Suministros	
Mobiliario y Equipo de Administración	
Mobiliario y Equipo Educacional y Recreativo	
Equipo e Instrumental Médico y de Laboratorio	
Vehículos y Equipo de Transporte	
Equipo de Defensa y Seguridad	
Maquinaria, Otros Equipos y Herramientas	
Activos Biológicos	
Bienes Inmuebles	
Activos Intangibles	
Obra Pública en Bienes de Dominio Público	
Obra Pública en Bienes Propios	
Acciones y Participaciones de Capital	
Compra de Títulos y Valores	
Concesión de Préstamos	
Inversiones en Fideicomisos, Mandatos y Otros Análogos	
Provisiones para Contingencias y Otras Erogaciones Especiales	
Amortización de la Deuda Pública	
Adeudos de Ejercicios Fiscales Anteriores (ADEFAS)	2,660.0
<b>Otros Egresos Presupuestales no Contables</b>	
<b>3. Más Gastos Contables no Presupuestales</b>	<b>16,277.7</b>
Estimaciones, Depreciaciones, Deterioros, Obsolescencia y Amortizaciones	16,277.7
Provisiones	
Disminución de Inventarios	
Aumento por Insuficiencia de Estimaciones por Pérdida o Deterioro u Obsolescencia	
Aumento por Insuficiencia de Provisiones	
Otros Gastos	
<b>Otros Gastos Contables no Presupuestales</b>	
<b>4. Total de Gasto Contable (4 = 1 - 2 + 3)</b>	<b>117,316.1</b>

## NOTAS DE MEMORIA (CUENTAS DE ORDEN)

Tecnológico de Estudios Superiores de Jocotitlán CUENTAS DE ORDEN CONTABLES (Miles de Pesos)		
	<u>2022</u>	<u>2021</u>
<b>CUENTAS DEUDORAS</b>		
Almacén	644.6	1,591.2
Cuentas de Control de Organismos Auxiliares	5,107.1	5,107.1
	<u><b>5,751.7</b></u>	<u><b>6,698.3</b></u>
<b>CUENTAS ACREEDORAS</b>		
Artículos Disponibles por el Almacén	644.6	1,591.2
Organismos Auxiliares Cuenta de Control	5,107.1	5,107.1
	<u><b>5,751.7</b></u>	<u><b>6,698.3</b></u>

Tecnológico de Estudios Superiores de Jocotitlán CUENTAS DE ORDEN PRESUPUESTALES (Miles de Pesos)		
	<u>2022</u>	<u>2021</u>
<b>CUENTAS DEUDORAS</b>		
Ley de Ingresos Estimada	110,463.8	114,225.1
Presupuesto de Egresos por Ejercer de Gastos de Funcionamiento	6,595.5	7,732.7
Presupuesto de Egresos Devengado de Gasto de Funcionamiento	87.3	179.1
Presupuesto de Egresos Pagado de Gastos de Funcionamiento	100,192.0	84,650.2
Presupuesto de Egresos por Ejercer de Transferencias, Asignaciones, Subsidios y Otras Ayudas	169.8	597.3
Presupuesto de Egresos Pagado de Transferencias, Asignaciones, Subsidios y Otras Ayudas	759.1	750.7
Presupuesto de Egresos por Ejercer de Bienes Muebles, Inmuebles e Intangibles		1,352.5
Presupuesto de Egresos Devengado de Bienes Muebles, Inmuebles e Intangibles		1,067.3
Presupuesto de Egresos Pagado de Bienes Muebles, Inmuebles e Intangibles		14,836.4
Presupuesto de Egresos Devengado de Inversión Pública		1,157.2
Presupuesto de Egresos por Ejercer de Intereses, Comisiones y Otros Gastos de la Deuda Pública		135.1
Presupuesto de Egresos Pagado de Intereses, Comisiones y Otros Gastos de la Deuda Pública	2,660.0	1,766.6
	<u><b>220,927.5</b></u>	<u><b>228,450.2</b></u>
<b>CUENTAS ACREEDORAS</b>		
Ley de Ingresos por Ejecutar	440.2	-150.8
Ley de Ingresos Recaudado	110,023.6	114,375.9
Presupuesto de Egresos Aprobado de Gastos de Funcionamiento	106,874.8	92,562.0
Presupuesto de Egresos Aprobado de Transferencias, Asignaciones, Subsidios y Otras Ayudas	928.9	1,348.0
Presupuesto de Egresos Aprobado de Intereses, Comisiones y Otros Gastos de la Deuda Pública	2,660.0	1,901.7
Presupuesto de Egresos Aprobado de Inversión Pública		1,157.2
Presupuesto de Egresos Aprobado de Bienes Muebles, Inmuebles e Intangibles		17,256.2
	<u><b>220,927.5</b></u>	<u><b>228,450.2</b></u>

## NOTAS DE GESTIÓN ADMINISTRATIVA

### 1. INTRODUCCIÓN

El ejercicio 2022 estuvo impactado por la incertidumbre económica, por lo que el GEM en previsión de los efectos que pudiesen tener en el presupuesto Estatal, reforzó las medidas de austeridad, racionalidad y disciplina presupuestal, con el Acuerdo para la Contención del Gasto y el Ahorro Presupuestario en la Administración Pública Estatal para el ejercicio Fiscal 2022.

### 2. PANORAMA

El **Tecnológico de Estudios Superiores de Jocotitlán (TESJo)** es un organismo público descentralizado de carácter estatal, el cual cimienta su operación principalmente bajo partidas presupuestales tanto de recurso Federales, como Estatales, previamente autorizadas en el Presupuesto de Egresos del Estado de México del ejercicio fiscal 2022.

### 3. AUTORIZACIÓN E HISTORIA

El **Tecnológico de Estudios Superiores de Jocotitlán (TESJo)** es creado mediante decreto del Ejecutivo del Estado, el 8 de diciembre de 1998, con personalidad jurídica y patrimonio propio, el cual estará sectorizado a la Secretaría de Educación, Cultura y Bienestar Social y cuyo domicilio es en el Municipio de Jocotitlán.

### 4. ORGANIZACIÓN Y OBJETO SOCIAL

De acuerdo al artículo 3º del citado Decreto, establece que el TESJo tendrá como objeto:

- I. Formar profesionales, docentes e investigadores aptos para la aplicación y generación de conocimientos, con capacidad crítica y analítica en la solución de los problemas, con sentido innovador que incorpore los avances científicos y tecnológicos al ejercicio responsable de la profesión, de acuerdo a los requerimientos del entorno, el Estado y el País.
- II. Realizar investigaciones científicas y tecnológicas que permitan el avance del conocimiento, el desarrollo de la enseñanza tecnológica y el mejor aprovechamiento social de los recursos naturales y materiales que contribuyan a la elevación de la calidad de vida comunitaria.
- III. Colaborar con los sectores público, privado y social en la consolidación del desarrollo tecnológico y social de la comunidad.
- IV. Realizar programas de vinculación con los sectores público, privado y social, que contribuyan a la consolidación del desarrollo tecnológico y social.
- V. Promover la cultura regional, estatal, nacional y universal especialmente la de carácter de Tecnológico.

El TESJo tiene como obligación fiscal y de carácter Federal, conforme al objeto y funciones en su decreto de creación, el de realizar las retenciones del impuesto sobre la renta, por los salarios y en general por la prestación

de servicios subordinados, así como retenedor del ISR de pago de servicios profesionales, y en materia Estatal como retenedor de las cuotas al ISSEMYM.

Su principal estructura organizacional está estructurada de la siguiente manera: Como órgano supremo de decisión está la Junta Directiva del TESJo; de manera descendente una Dirección General, asistida de manera staff, por un "Consejo Consultivo Académico"; continuando en orden descendente; una unidad jurídica y otra de planeación, ambas al mismo nivel de autoridad y responsabilidad; posteriormente dos direcciones: Académica y otra de Vinculación y Extensión, de las cuales se desprenden subdirecciones y departamentos.

## 5. BASES DE PREPARACIÓN DE LOS ESTADOS FINANCIEROS

Con base en la "Circular de la Información Financiera para el Reconocimiento de los Efectos de la Inflación, que deben utilizar las entidades del Sector Central y Auxiliar del Gobierno del Estado de México" a la que están sujetas las entidades, del Sector Central, Empresas de Participación Estatal Mayoritaria, Organismos Descentralizados, Entes Autónomos y Fideicomisos Públicos, se registra la actualización del activo fijo, su depreciación acumulada y del ejercicio.

El **Tecnológico de Estudios Superiores de Jocotitlán (TESJo)**, con base en las observaciones y sugerencias emitidas en su caso por las instancias de control y fiscalización, así como su responsabilidad sobre la objetividad, confiabilidad y oportunidad, en la preparación y presentación de la información financiera y presupuestal, como base para control y toma de decisiones sobre las operaciones, ejecución de programas, ejercicio del presupuesto y cumplimiento de los objetivos institucionales, promueve su seguimiento y los avances para su atención oportuna, de conformidad con las sugerencias y, en su caso, medidas correctivas y preventivas, así como acciones de mejora propuestas, que eviten su recurrencia y fomente el manejo transparente de los recursos públicos e información sobre su gestión, con los avances y resultados que se informan a la Administración del Organismo.

## 6. POLÍTICAS DE CONTABILIDAD SIGNIFICATIVAS

Las cifras mostradas en estados Financieros adjuntos, están presentadas en base al costo histórico. En observancia a la sección IV relativa a Efectos de Inflación, del Manual Único de Contabilidad Gubernamental para las Dependencias y Entidades Públicas del Gobierno y Municipios del Estado de México no se aplicó el procedimiento de revaluación de los estados financieros del **Tecnológico de Estudios Superiores de Jocotitlán (TESJo)**, por el ejercicio fiscal de 2022. Los valores realizables se encuentran presentados principalmente por depósitos bancarios, valuados a su valor nominal, el cual no excede al valor de mercado. Los rendimientos de estas inversiones se registran conforme se devengan, afectando los resultados del periodo.

## 7. POSICIÓN EN MONEDA EXTRANJERA Y PROTECCIÓN POR RIESGO CAMBIARIO

No aplica.

## 8. REPORTE ANALÍTICO DEL ACTIVO

Los activos fijos se registran originalmente a su costo de adquisición, según correspondan. Para efectos de la determinación de la depreciación del ejercicio y acumulada, se utiliza el método de línea recta, aplicando los porcentajes máximos establecidos en la sección VI referente a: "Políticas de Registro", del Manual Único de



## TESJO

Contabilidad Gubernamental para las Dependencias y Entidades Públicas del Gobierno y Municipios del Estado de México, según se trate del tipo de activo, como sigue:

Bienes	Depreciación Anual
Vehículos	10%
Equipo de Cómputo	20%
Mobiliario y Equipo de Oficina	3%
Edificios	2%
Maquinaria	10%
El resto	10%

### 9. FIDEICOMISOS, MANDATOS Y ANÁLOGOS

No aplica.

### 10. REPORTE DE RECAUDACIÓN

No aplica.

### 11. INFORMACIÓN SOBRE LA DEUDA Y EL REPORTE ANALÍTICO DE LA DEUDA

No aplica.

### 12. CALIFICACIONES OTORGADAS

No aplica.

### 13. PROCESO DE MEJORA

No aplica.

### 14. INFORMACIÓN POR SEGMENTOS

No aplica.

### 15. EVENTOS POSTERIORES AL CIERRE

No aplica.

## 16. PARTES RELACIONADAS

No aplica.

## 17. RESPONSABILIDAD SOBRE LA PRESENTACIÓN RAZONABLE DE LOS ESTADOS FINANCIEROS

“Bajo protesta de decir verdad declaramos que los Estados Financieros y sus notas, son razonablemente correctos y son responsabilidad del emisor”.

El Despacho Segura y Sánchez Contadores y Auditores, S.C., dictaminó los Estados Financieros del **Tecnológico de Estudios Superiores de Jocotitlán (TESJo)** al 31 de diciembre de 2022, concluyendo que presentan razonablemente en todos los aspectos importantes, la situación financiera del Tecnológico.

# INFORMACIÓN PRESUPUESTARIA



## NOTA INGRESO PRESUPUESTAL

Con fundamento en la Fracción XXX del Artículo 61 de la Constitución Política del Estado Libre y Soberano de México que a la letra dice:

“Artículo 61.- Son facultades y obligaciones de la Legislatura:

...

XXX. Aprobar anualmente el Presupuesto de Egresos del Estado, previo examen, discusión y, en su caso, modificación del Proyecto enviado por el Ejecutivo Estatal, una vez aprobadas las contribuciones establecidas en la Ley de Ingresos del Estado, a más tardar el 15 de diciembre, o hasta el 31 del mismo mes, cuando inicie el periodo constitucional el Ejecutivo Federal. En el Presupuesto de Egresos se dispondrá de las medidas apropiadas para vigilar su correcta aplicación.

Si cumplidos los plazos a que se refiere el párrafo anterior no se hubieren aprobado los ordenamientos jurídico financieros referidos, seguirán en vigor hasta el 31 de enero del ejercicio fiscal inmediato siguiente los expedidos para el ejercicio fiscal inmediato anterior al de las iniciativas en discusión. En el caso de la Ley de Ingresos del Estado, sólo seguirán vigentes aquellos rubros que no se hayan visto afectados por la entrada en vigor de los ordenamientos legales correspondientes de carácter federal...”

Considerando que la Ley de Ingresos del Estado de México para el ejercicio fiscal del año 2022, fue autorizada mediante decreto número 18 de fecha 31 de enero y de acuerdo al Segundo Transitorio de la misma que a la letra dice:

### TRANSITORIOS

...

“SEGUNDO.- Esta Ley entrará en vigor al día siguiente de su publicación.”

...

La Ley de Ingresos del Estado de México para el ejercicio fiscal del año 2022 entró en vigor el 1 de febrero de 2022, y al amparo de la disposición Constitucional antes mencionada, se recibieron los ingresos necesarios para cubrir las erogaciones previstas en el Presupuesto de Egresos del año inmediato anterior por un monto de 4 millones 692.3 miles de pesos, mismos que sirvieron para sufragar las erogaciones de gasto corriente realizadas en el mes de enero de 2022.

## NOTA EGRESO PRESUPUESTAL

Con fundamento en la Fracción XXX del Artículo 61 de la Constitución Política del Estado Libre y Soberano de México que a la letra dice:

“Artículo 61.- Son facultades y obligaciones de la Legislatura:

...

XXX. Aprobar anualmente el Presupuesto de Egresos del Estado, previo examen, discusión y, en su caso, modificación del Proyecto enviado por el Ejecutivo Estatal, una vez aprobadas las contribuciones establecidas en la Ley de Ingresos del Estado, a más tardar el 15 de diciembre, o hasta el 31 del mismo mes, cuando inicie el periodo constitucional el Ejecutivo Federal. En el Presupuesto de Egresos se dispondrá de las medidas apropiadas para vigilar su correcta aplicación.

Si cumplidos los plazos a que se refiere el párrafo anterior no se hubieren aprobado los ordenamientos jurídico financieros referidos, seguirán en vigor hasta el 31 de enero del ejercicio fiscal inmediato siguiente los expedidos para el ejercicio fiscal inmediato anterior al de las iniciativas en discusión... En el caso del Presupuesto de Egresos, la extensión de su vigencia se entenderá referida únicamente a lo relativo al gasto corriente.”

Considerando que el Presupuesto de Egresos del Gobierno del Estado de México para el ejercicio fiscal del año 2022, fue autorizado mediante decreto número 20 de fecha 1 de enero y de acuerdo al Segundo Transitorio del mismo que a la letra dice:

### TRANSITORIOS

...

“SEGUNDO. El presente Decreto entrará en vigor al día siguiente de su publicación.”

...

El Presupuesto de Egresos del Gobierno del Estado de México para el ejercicio fiscal del año 2022 entró en vigor el 1 de febrero de 2022 y al amparo de la disposición Constitucional antes mencionada, se consideraron autorizadas las erogaciones de gasto corriente por un monto de 4 millones 368.1 miles de pesos en el capítulo 1000, 32.5 miles de pesos en el capítulo 2000 y 291.7 miles de pesos en el capítulo 3000, para el periodo comprendido del 1 al 31 de enero de 2022.

TESJO

Tecnológico de Estudios Superiores de Jocotitlán													
Ingresos y Egresos													
Del 1 de Enero al 31 de Diciembre de 2022													
(Miles de Pesos)													
CONCEPTO	AUTORIZADO	ASIGNADO	%	AMPLIACIÓN	REDUCCIÓN	AUTORIZADO FINAL	%	PRESUPUESTO EJERCIDO	%	VARIACIÓN INICIAL	%	VARIACIÓN MODIFICADO	%
<b>INGRESOS:</b>	<b>98,376.5</b>	<b>103,068.8</b>	<b>100.0</b>	<b>33,314.2</b>	<b>25,919.3</b>	<b>110,463.7</b>	<b>100.0</b>	<b>110,023.6</b>	<b>100.0</b>	<b>6,954.8</b>	<b>6.7</b>	<b>440.1</b>	<b>.4</b>
<b>Superávit Ejercicio Anterior</b>		<b>4,692.3</b>	<b>4.6</b>			<b>4,692.3</b>	<b>4.2</b>	<b>4,692.3</b>	<b>4.3</b>	<b>.0</b>	<b>.0</b>	<b>.0</b>	<b>.0</b>
<b>Ordinarios</b>	<b>98,376.5</b>	<b>98,376.5</b>	<b>95.4</b>	<b>30,654.2</b>	<b>25,919.3</b>	<b>103,111.4</b>	<b>93.3</b>	<b>103,689.5</b>	<b>94.2</b>	<b>5,313.0</b>	<b>5.4</b>	<b>-578.1</b>	<b>-.6</b>
<b>Estatales</b>	<b>98,376.5</b>	<b>98,376.5</b>	<b>95.4</b>	<b>30,654.2</b>	<b>25,919.3</b>	<b>103,111.4</b>	<b>93.3</b>	<b>103,689.5</b>	<b>94.2</b>	<b>5,313.0</b>	<b>5.4</b>	<b>-578.1</b>	<b>-.6</b>
- Tributarios													
Impuestos sobre Erogaciones													
Impuestos sobre Tenencia													
Otros Impuestos y Accesorios													
- No Tributarios	<b>0</b>	<b>0</b>	<b>.0</b>	<b>0</b>	<b>0</b>	<b>0</b>	<b>.0</b>	<b>1.2</b>	<b>.0</b>	<b>1.2</b>		<b>-1.2</b>	
Derechos	<b>0</b>	<b>0</b>	<b>.0</b>	<b>0</b>	<b>0</b>	<b>0</b>	<b>.0</b>	<b>0</b>	<b>.0</b>	<b>.0</b>		<b>.0</b>	
Sector Central	<b>.0</b>	<b>.0</b>	<b>.0</b>	<b>.0</b>	<b>.0</b>	<b>.0</b>	<b>.0</b>	<b>.0</b>	<b>.0</b>	<b>.0</b>		<b>.0</b>	
Organismos Auxiliares	<b>.0</b>	<b>.0</b>	<b>.0</b>	<b>.0</b>	<b>.0</b>	<b>.0</b>	<b>.0</b>	<b>.0</b>	<b>.0</b>	<b>.0</b>		<b>.0</b>	
Aportaciones de Mejoras	<b>.0</b>	<b>.0</b>	<b>.0</b>	<b>.0</b>	<b>.0</b>	<b>.0</b>	<b>.0</b>	<b>.0</b>	<b>.0</b>	<b>.0</b>		<b>.0</b>	
Productos	<b>.0</b>	<b>.0</b>	<b>.0</b>	<b>.0</b>	<b>.0</b>	<b>.0</b>	<b>.0</b>	<b>.0</b>	<b>.0</b>	<b>.0</b>		<b>.0</b>	
Aprovechamientos	<b>.0</b>	<b>.0</b>	<b>.0</b>	<b>.0</b>	<b>.0</b>	<b>.0</b>	<b>.0</b>	<b>.0</b>	<b>.0</b>	<b>.0</b>		<b>.0</b>	
Ingresos Financieros	<b>.0</b>	<b>.0</b>	<b>.0</b>	<b>.0</b>	<b>.0</b>	<b>.0</b>	<b>.0</b>	<b>1.2</b>	<b>.0</b>	<b>1.2</b>		<b>-1.2</b>	
Aportaciones y Cuotas de Seguridad Social	<b>.0</b>	<b>.0</b>	<b>.0</b>	<b>.0</b>	<b>.0</b>	<b>.0</b>	<b>.0</b>	<b>.0</b>	<b>.0</b>	<b>.0</b>		<b>.0</b>	
Ingreso por Venta de Bienes y Servicios	<b>24,246.1</b>	<b>24,246.1</b>	<b>23.5</b>	<b>24,246.1</b>	<b>24,246.1</b>	<b>.0</b>	<b>.0</b>	<b>.0</b>	<b>.0</b>	<b>-24,246.1</b>	<b>-100.0</b>	<b>.0</b>	
Transferencias, Asignaciones, Subsidio y Otras Ayudas	<b>74,130.4</b>	<b>74,130.4</b>	<b>71.9</b>	<b>30,654.2</b>	<b>1,673.2</b>	<b>103,111.4</b>	<b>93.3</b>	<b>103,688.3</b>	<b>94.2</b>	<b>29,557.9</b>	<b>39.9</b>	<b>-576.9</b>	<b>-.6</b>
<b>Federales</b>	<b>0</b>	<b>0</b>	<b>.0</b>	<b>0</b>	<b>0</b>	<b>0</b>	<b>.0</b>	<b>0</b>	<b>.0</b>	<b>0</b>		<b>0</b>	
Participaciones Federales			<b>.0</b>			<b>0</b>	<b>.0</b>	<b>0</b>	<b>.0</b>	<b>0</b>		<b>0</b>	
Fondos de Aportaciones Ramo 33			<b>.0</b>			<b>0</b>	<b>.0</b>	<b>0</b>	<b>.0</b>	<b>0</b>		<b>0</b>	
Otros Apoyos Federales			<b>.0</b>			<b>0</b>	<b>.0</b>	<b>0</b>	<b>.0</b>	<b>0</b>		<b>0</b>	
<b>Extraordinarios</b>	<b>0</b>	<b>0</b>	<b>.0</b>	<b>2,660.0</b>	<b>0</b>	<b>2,660.0</b>	<b>2.4</b>	<b>1,641.8</b>	<b>1.5</b>	<b>1,641.8</b>		<b>1,018.2</b>	<b>38.3</b>
Generación de ADEFAS				<b>2,660.0</b>		<b>2,660.0</b>	<b>2.4</b>	<b>1,641.8</b>	<b>1.5</b>	<b>1,641.8</b>		<b>1,018.2</b>	<b>38.3</b>
Financiamientos						<b>0</b>	<b>.0</b>	<b>0</b>	<b>.0</b>	<b>0</b>		<b>0</b>	
<b>EGRESOS:</b>	<b>98,376.5</b>	<b>103,068.8</b>	<b>100.0</b>	<b>33,912.4</b>	<b>26,517.5</b>	<b>110,463.7</b>	<b>100.0</b>	<b>103,698.4</b>	<b>100.0</b>	<b>-629.6</b>	<b>-.6</b>	<b>6,765.3</b>	<b>6.1</b>
<b>Poderes Legislativo y Judicial</b>			<b>0</b>	<b>0</b>	<b>0</b>	<b>0</b>	<b>.0</b>	<b>0</b>	<b>.0</b>	<b>0</b>		<b>0</b>	
Poder Legislativo													
Poder Judicial													
<b>Gasto Total de Poder Ejecutivo</b>	<b>98,376.5</b>	<b>103,068.8</b>	<b>100.0</b>	<b>33,912.4</b>	<b>26,517.5</b>	<b>110,463.7</b>	<b>100.0</b>	<b>103,698.4</b>	<b>100.0</b>	<b>-629.6</b>	<b>-.6</b>	<b>6,765.3</b>	<b>6.1</b>
<b>Gasto Programable:</b>	<b>98,376.5</b>	<b>103,068.8</b>	<b>100.0</b>	<b>30,996.0</b>	<b>26,261.1</b>	<b>107,803.7</b>	<b>97.6</b>	<b>101,038.4</b>	<b>97.4</b>	<b>2,030.4</b>	<b>2.0</b>	<b>6,765.3</b>	<b>6.3</b>
<b>Gasto Corriente</b>	<b>96,826.8</b>	<b>101,519.1</b>	<b>98.5</b>	<b>30,650.7</b>	<b>25,295.1</b>	<b>106,874.7</b>	<b>96.8</b>	<b>100,279.3</b>	<b>96.7</b>	<b>1,239.8</b>	<b>1.2</b>	<b>6,595.4</b>	<b>6.2</b>
Servicios Personales	<b>64,739.2</b>	<b>69,107.3</b>	<b>67.0</b>	<b>11,670.0</b>	<b>7,234.6</b>	<b>73,542.7</b>	<b>66.6</b>	<b>68,132.6</b>	<b>65.7</b>	<b>974.7</b>	<b>1.4</b>	<b>5,410.1</b>	<b>7.4</b>
<b>Gasto Operativo</b>	<b>32,087.6</b>	<b>32,411.8</b>	<b>31.4</b>	<b>18,980.7</b>	<b>18,060.5</b>	<b>33,332.0</b>	<b>30.2</b>	<b>32,146.7</b>	<b>31.0</b>	<b>265.1</b>	<b>.8</b>	<b>1,185.3</b>	<b>3.6</b>
- Materiales y Suministros	<b>9,544.0</b>	<b>9,576.5</b>	<b>9.3</b>	<b>7,478.3</b>	<b>7,154.2</b>	<b>9,900.6</b>	<b>9.0</b>	<b>9,845.0</b>	<b>9.5</b>	<b>-268.5</b>	<b>-2.8</b>	<b>55.6</b>	<b>.6</b>
- Servicios Generales	<b>22,543.6</b>	<b>22,835.3</b>	<b>22.2</b>	<b>11,502.4</b>	<b>10,906.3</b>	<b>23,431.4</b>	<b>21.2</b>	<b>22,301.7</b>	<b>21.5</b>	<b>533.6</b>	<b>2.3</b>	<b>1,129.7</b>	<b>4.8</b>
<b>Transferencias</b>	<b>1,549.7</b>	<b>1,549.7</b>	<b>1.5</b>	<b>345.3</b>	<b>966.0</b>	<b>929.0</b>	<b>.8</b>	<b>759.1</b>	<b>.7</b>	<b>790.6</b>	<b>51.0</b>	<b>169.9</b>	<b>18.3</b>
- Organismos Autónomos													
- Subsidios y Apoyos	<b>1,549.7</b>	<b>1,549.7</b>	<b>1.5</b>	<b>345.3</b>	<b>966.0</b>	<b>929.0</b>	<b>.8</b>	<b>759.1</b>	<b>.7</b>	<b>790.6</b>	<b>51.0</b>	<b>169.9</b>	<b>18.3</b>
<b>Inversión Pública</b>	<b>0</b>	<b>0</b>	<b>.0</b>	<b>0</b>	<b>0</b>	<b>0</b>	<b>.0</b>	<b>0</b>	<b>.0</b>	<b>0</b>		<b>0</b>	
- Bienes Muebles e Inmuebles			<b>.0</b>			<b>0</b>	<b>.0</b>	<b>0</b>	<b>.0</b>	<b>0</b>		<b>0</b>	
- Obra Pública			<b>.0</b>			<b>0</b>	<b>.0</b>	<b>0</b>	<b>.0</b>	<b>0</b>		<b>0</b>	
- Inversión Financiera			<b>.0</b>			<b>0</b>	<b>.0</b>	<b>0</b>	<b>.0</b>	<b>0</b>		<b>0</b>	
<b>Gasto no Programable</b>	<b>0</b>	<b>0</b>	<b>.0</b>	<b>2,916.4</b>	<b>256.4</b>	<b>2,660.0</b>	<b>2.4</b>	<b>2,660.0</b>	<b>2.6</b>	<b>-2,660.0</b>		<b>0</b>	<b>.0</b>
<b>Transferencias a Municipios</b>			<b>0</b>	<b>0</b>	<b>0</b>	<b>0</b>	<b>.0</b>	<b>0</b>	<b>.0</b>	<b>0</b>		<b>0</b>	
- Participaciones													
- Aportaciones del Ramo 33													
- Convenios													
<b>Deuda Pública</b>	<b>0</b>	<b>0</b>	<b>.0</b>	<b>2,916.4</b>	<b>256.4</b>	<b>2,660.0</b>	<b>2.4</b>	<b>2,660.0</b>	<b>2.6</b>	<b>-2,660.0</b>		<b>0</b>	<b>.0</b>
- Costo Financiero de la Deuda						<b>0</b>	<b>.0</b>	<b>0</b>	<b>.0</b>	<b>0</b>		<b>0</b>	
- Amortizaciones						<b>0</b>	<b>.0</b>	<b>0</b>	<b>.0</b>	<b>0</b>		<b>0</b>	
- Pago de ADEFAS				<b>2,916.4</b>	<b>256.4</b>	<b>2,660.0</b>	<b>2.4</b>	<b>2,660.0</b>	<b>2.6</b>	<b>-2,660.0</b>		<b>0</b>	<b>.0</b>
<b>Superávit(+)/ Déficit (-)</b>	<b>0</b>	<b>0</b>		<b>-598.2</b>	<b>-598.2</b>	<b>0</b>	<b>.0</b>	<b>6,325.2</b>	<b>6.1</b>	<b>-6,325.2</b>		<b>-6,325.2</b>	
<b>% de los Ingresos</b>								<b>5.7</b>					

**Tecnológico de Estudios Superiores de Jocotitlán**  
**Indicadores de Postura Fiscal Integrado**  
**Del 1 de Enero al 31 de Diciembre de 2022**  
**(Miles de Pesos)**

Concepto	Estimado	Devengado	Pagado <sup>3</sup>
<b>I. Ingresos Presupuestarios (I=1+2)</b>	<b>103,068.8</b>	<b>110,023.6</b>	<b>110,023.6</b>
1. Ingresos del Gobierno de la Entidad Federativa <sup>1</sup>			0.0
2. Ingresos del Sector Paraestatal <sup>1</sup>	103,068.8	110,023.6	110,023.6
<b>II. Egresos Presupuestarios (II=3+4)</b>	<b>103,068.8</b>	<b>103,698.4</b>	<b>103,698.4</b>
3. Egresos del Gobierno de la Entidad Federativa <sup>2</sup>			
4. Egresos del Sector Paraestatal <sup>2</sup>	103,068.8	103,698.4	103,698.4
<b>III. Balance Presupuestario (Superávit o Déficit) (III = I - II)</b>	<b>0.0</b>	<b>6,325.2</b>	<b>6,325.2</b>

Concepto	Estimado	Devengado	Pagado <sup>3</sup>
III. Balance presupuestario (Superávit o Déficit)	0.0	6,325.2	6,325.2
IV. Intereses, Comisiones y Gastos de la Deuda			0.0
V. Balance Primario (Superávit o Déficit) (V= III - IV)	0.0	6,325.2	6,325.2

Concepto	Estimado	Devengado	Pagado <sup>3</sup>
A. Financiamiento			0.0
B. Amortización de la deuda			0.0
C. Endeudamiento ó desendeudamiento (C = A - B)	0.0	0.0	0.0

Superávit (+) Déficit (-)

6,325.2



TESJO

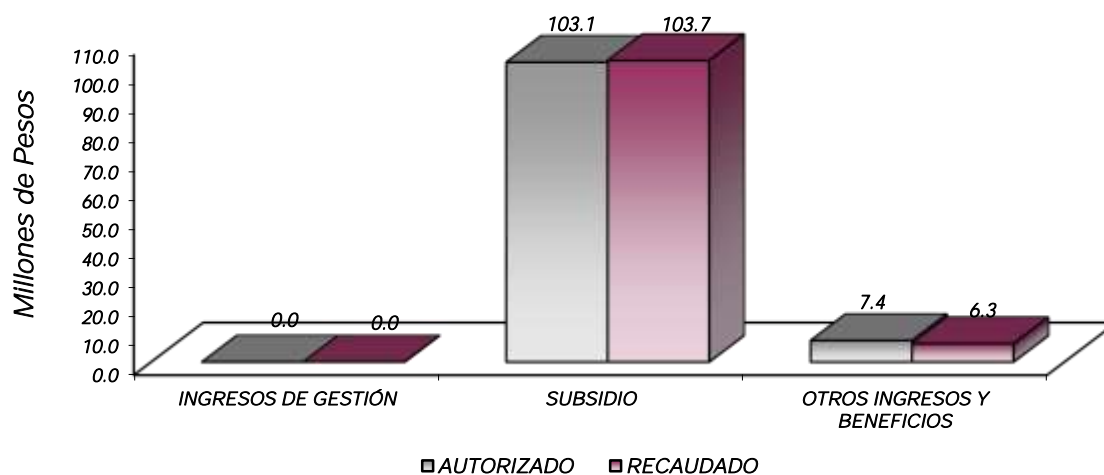
Tecnológico de Estudios Superiores de Jocotitlán  
Estado Analítico de Ingresos  
Del 1 de Enero al 31 de Diciembre de 2022  
(Miles de Pesos)

Rubro de Ingresos	Ingreso					Diferencia (6= 5 - 1)
	Estimado	Ampliaciones y Reducciones	Modificado	Devengado	Recaudado	
	(1)	(2)	(3= 1 + 2)	(4)	(5)	
Impuestos			.0			.0
Cuotas y Aportaciones de Seguridad Social			.0			.0
Contribuciones de Mejoras			.0			.0
Derechos			.0			.0
Productos			.0	1.2	1.2	1.2
Aprovechamientos	4,692.3		4,692.3	4,692.3	4,692.3	.0
Ingresos por Ventas de Bienes, Prestación de Servicios y Otros Ingresos	24,246.1	-24,246.1	.0			-24,246.1
Participaciones, Aportaciones, Convenios, Incentivos Derivados de la Colaboración Fiscal y Fondos Distintos de Aportaciones			.0			.0
Transferencias, Asignaciones, Subsidios y Subvenciones, y Pensiones y Jubilaciones	74,130.4	28,981.0	103,111.4	103,688.3	103,688.3	29,557.9
Ingresos Derivados de Financiamientos		2,660.0	2,660.0	1,641.8	1,641.8	1,641.8
<b>Total</b>	<b>103,068.8</b>	<b>7,394.9</b>	<b>110,463.7</b>	<b>110,023.6</b>	<b>110,023.6</b>	<b>6,954.8</b>
				Ingresos excedentes <sup>1</sup>		

Estado Analítico de Ingresos Por Fuente de Financiamiento	Ingreso					Diferencia (6= 5 - 1)
	Estimado	Ampliaciones y Reducciones	Modificado	Devengado	Recaudado	
	(1)	(2)	(3= 1 + 2)	(4)	(5)	
<b>Ingresos del Poder Ejecutivo Federal o Estatal y de los Municipios</b>	.0	.0	.0	.0	.0	.0
Impuestos			.0			.0
Cuotas y Aportaciones de Seguridad Social			.0			.0
Contribuciones de Mejoras			.0			.0
Derechos	.0	.0	.0	.0	.0	.0
Productos			.0			.0
Aprovechamientos			.0			.0
Participaciones, Aportaciones, Convenios, Incentivos Derivados de la Colaboración Fiscal y Fondos Distintos de Aportaciones			.0			.0
Transferencias, Asignaciones, Subsidios y Subvenciones, y Pensiones y Jubilaciones			.0			.0
<b>Ingresos de los Entes Públicos de los Poderes Legislativo y Judicial, de los Órganos Autónomos y del Sector Paraestatal o Paramunicipal, así como de las Empresas Productivas del Estado</b>	<b>103,068.8</b>	<b>4,734.9</b>	<b>107,803.7</b>	<b>108,381.8</b>	<b>108,381.8</b>	<b>5,313.0</b>
Cuotas y Aportaciones de Seguridad Social	.0	.0	.0	.0	.0	.0
Productos	.0	.0	.0	1.2	1.2	1.2
Ingresos por Venta de Bienes, Prestación de Servicios y Otros Ingresos	28,938.4	-24,246.1	4,692.3	4,692.3	4,692.3	-24,246.1
Transferencias, Asignaciones, Subsidios y Subvenciones, y Pensiones y Jubilaciones	74,130.4	28,981.0	103,111.4	103,688.3	103,688.3	29,557.9
<b>Ingresos Derivados de Financiamiento</b>	<b>.0</b>	<b>2,660.0</b>	<b>2,660.0</b>	<b>1,641.8</b>	<b>1,641.8</b>	<b>1,641.8</b>
Ingresos Derivados de Financiamientos	.0	2,660.0	2,660.0	1,641.8	1,641.8	1,641.8
<b>Total</b>	<b>103,068.8</b>	<b>7,394.9</b>	<b>110,463.7</b>	<b>110,023.6</b>	<b>110,023.6</b>	<b>6,954.8</b>
				Ingresos excedentes <sup>1</sup>		

CUENTA PÚBLICA DEL GOBIERNO, ORGANISMOS AUXILIARES Y AUTÓNOMOS DEL ESTADO DE MÉXICO 2022

Tecnológico de Estudios Superiores de Jocotitlán								
INGRESOS								
(Miles de Pesos)								
INGRESOS	AUTORIZADO	ASIGNADO	PRESUPUESTO 2022		TOTAL AUTORIZADO	RECAUDADO	VARIACIÓN	
			ASIGNACIONES Y/O AMPLIACIONES	REDUCCIONES Y/O DISMINUCIONES			IMPORTE	%
<b>INGRESOS DE GESTIÓN</b>	<b>24,246.1</b>	<b>24,246.1</b>			<b>24,246.1</b>			
Ingresos por Venta de Bienes y Servicios	24,246.1	24,246.1			24,246.1			
<b>PARTICIPACIONES, APORTACIONES, TRANSFERENCIAS, TRANSFERENCIAS, ASIGNACIONES, SUBSIDIOS Y OTRAS AYUDAS</b>	<b>74,130.4</b>	<b>74,130.4</b>	<b>30,654.2</b>	<b>1,673.2</b>	<b>103,111.4</b>	<b>103,688.3</b>	<b>-576.9</b>	<b>-.6</b>
Subsidio	74,130.4	74,130.4	30,654.2	1,673.2	103,111.4	103,688.3	-576.9	-.6
<b>OTROS INGRESOS Y BENEFICIOS</b>		<b>4,692.3</b>	<b>2,660.0</b>		<b>7,352.3</b>	<b>6,335.3</b>	<b>1,017.0</b>	<b>13.8</b>
Productos Financieros						1.2	-1.2	
Pasivos que se Generen como Resultado de Erogaciones que se Devengan en el Ejercicio Fiscal pero que queden Pendientes de Liquidar al Cierre del Mismo			2,660.0		2,660.0	1,637.1	1,022.9	38.5
Ingresos Diversos						4.7	-4.7	
Aplicación de Remanentes		4,692.3			4,692.3	4,692.3		
<b>T O T A L</b>	<b>98,376.5</b>	<b>103,068.8</b>	<b>33,314.2</b>	<b>25,919.3</b>	<b>110,463.7</b>	<b>110,023.6</b>	<b>440.1</b>	<b>.4</b>



## NOTAS AL PRESUPUESTO DE INGRESOS

### INGRESOS

Para el ejercicio 2022 se tuvo previsto recaudar ingresos por 103 millones 68.8 miles de pesos, teniendo ampliaciones presupuestales y reducciones presupuestales netas de más por 7 millones 394.9 miles de pesos, determinando un ingreso autorizado por 110 millones 463.7 miles de pesos, de los cuales se recaudaron 110 millones 23.6 miles de pesos, teniendo una variación de 440.1 miles de pesos, lo que representó el 0.4 por ciento respecto al monto autorizado.

### INGRESOS DE GESTIÓN

Inicialmente se previó recaudar ingresos de gestión por 24 millones 246.1 miles de pesos, teniendo una reducción presupuestal por la misma cantidad.

### PARTICIPACIONES, APORTACIONES, TRANSFERENCIAS, ASIGNACIONES, SUBSIDIOS Y OTRAS AYUDAS

Se tenía previsto recaudar 74 millones 130.4 miles de pesos, se tuvieron ampliaciones y reducciones presupuestales netas por 28 millones 981 mil pesos, determinando un autorizado de 103 millones 111.4 miles de pesos, de los cuales se recaudaron 103 millones 688.3 miles de pesos, teniendo una variación de por 576.9 miles de pesos, lo que representó el 0.6 por ciento, respecto al monto autorizado.

### OTROS INGRESOS Y BENEFICIOS

Durante el ejercicio se autorizaron 7 millones 352.3 miles de pesos, de los cuales se recaudaron 6 millones 335.3 miles de pesos, los cuales comprenden ingresos financieros, pasivos pendientes de liquidar al cierre del ejercicio e ingresos diversos.

CUENTA PÚBLICA DEL GOBIERNO, ORGANISMOS AUXILIARES Y AUTÓNOMOS DEL ESTADO DE MÉXICO 2022

Tecnológico de Estudios Superiores de Jocotitlán  
Estado Analítico del Ejercicio del Presupuesto de Egresos  
Clasificación por Objeto del Gasto (Capítulo y Concepto)  
Del 1 de Enero al 31 de Diciembre de 2022  
(Miles de Pesos)

Concepto	Egresos					Subejercicio 6 = (3 - 4)
	Aprobado	Ampliaciones/ (Reducciones)	Modificado	Devengado	Pagado	
	1	2	3 = (1 + 2)	4	5	
<b>Servicios Personales</b>	<b>69,107.3</b>	<b>4,435.4</b>	<b>73,542.7</b>	<b>68,132.6</b>	<b>68,132.6</b>	<b>5,410.1</b>
Remuneraciones al Personal de Carácter Permanente	42,767.0	-1,074.3	41,692.7	37,889.2	37,889.2	3,803.5
Remuneraciones al Personal de Carácter Transitorio	.0	.0	.0	.0	.0	.0
Remuneraciones Adicionales y Especiales	11,919.9	3,389.6	15,309.5	15,131.1	15,131.1	178.4
Seguridad Social	9,312.1	2,007.2	11,319.3	10,401.1	10,401.1	918.2
Otras Prestaciones Sociales y Económicas	4,957.3	-89.4	4,867.9	4,373.0	4,373.0	494.9
Provisiones	.0	.0	.0	.0	.0	.0
Pago de Estímulos a Servidores Públicos	151.0	202.3	353.3	338.2	338.2	15.1
<b>Materiales y Suministros</b>	<b>9,576.5</b>	<b>324.1</b>	<b>9,900.6</b>	<b>9,845.0</b>	<b>9,845.0</b>	<b>55.6</b>
Materiales de Administración, Emisión de Documentos y Artículos Oficiales	2,668.1	-298.9	2,369.2	2,369.2	2,369.2	.0
Alimentos y Utensilios	.0	155.2	155.2	155.2	155.2	.0
Materias Primas y Materiales de Producción y Comercialización	.0	50.0	50.0	50.0	50.0	.0
Materiales y Artículos de Construcción y de Reparación	2,589.6	2,118.2	4,707.8	4,707.8	4,707.8	.0
Productos Químicos, Farmacéuticos y de Laboratorio	1,711.3	-983.5	727.8	722.8	722.8	5.0
Combustibles, Lubrificantes y Aditivos	711.5	-259.3	452.2	419.8	419.8	32.4
Vestuario, Blancos, Prendas de Protección y Artículos Deportivos	1,233.1	-166.5	1,066.6	1,066.6	1,066.6	.0
Materiales y Suministros Para Seguridad	.0	.0	.0	.0	.0	.0
Herramientas, Refacciones y Accesorios Menores	662.9	-291.1	371.8	353.6	353.6	18.2
<b>Servicios Generales</b>	<b>22,835.3</b>	<b>596.1</b>	<b>23,431.4</b>	<b>22,301.7</b>	<b>22,301.7</b>	<b>1,129.7</b>
Servicios Básicos	2,375.2	-292.9	2,082.3	1,977.2	1,977.2	105.1
Servicios de Arrendamiento	449.8	3,060.4	3,510.2	3,235.2	3,235.2	275.0
Servicios Profesionales, Científicos, Técnicos y Otros Servicios	4,456.2	-1,195.3	3,260.9	2,997.4	2,997.4	263.5
Servicios Financieros, Bancarios y Comerciales	520.9	-111.9	409.0	375.8	375.8	33.2
Servicios de Instalación, Reparación, Mantenimiento y Conservación	9,420.3	243.0	9,663.3	9,553.1	9,553.1	110.2
Servicios de Comunicación Social y Publicidad	189.8	-25.4	164.4	118.2	118.2	46.2
Servicios de Traslado y Viáticos	312.5	-11.5	301.0	119.4	119.4	181.6
Servicios Oficiales	284.9	902.6	1,187.5	1,187.5	1,187.5	.0
Otros Servicios Generales	4,825.7	-1,972.9	2,852.8	2,737.9	2,737.9	114.9
<b>Transferencias, Asignaciones, Subsidios y Otras Ayudas</b>	<b>1,549.7</b>	<b>-620.7</b>	<b>929.0</b>	<b>759.1</b>	<b>759.1</b>	<b>169.9</b>
Transferencias Internas y Asignaciones al Sector Público	.0	.0	.0	.0	.0	.0
Transferencias al Resto del Sector Público	.0	.0	.0	.0	.0	.0
Subsidios y Subvenciones	322.1	22.4	344.5	327.7	327.7	16.8
Ayudas Sociales	1,227.6	-643.1	584.5	431.4	431.4	153.1
Pensiones y Jubilaciones	.0	.0	.0	.0	.0	.0
Transferencias a Fideicomisos, Mandatos y Otros Análogos	.0	.0	.0	.0	.0	.0
Transferencias a la Seguridad Social	.0	.0	.0	.0	.0	.0
Donativos	.0	.0	.0	.0	.0	.0
Transferencias al Exterior	.0	.0	.0	.0	.0	.0
<b>Bienes Muebles, Inmuebles e Intangibles</b>	<b>.0</b>	<b>.0</b>	<b>.0</b>	<b>.0</b>	<b>.0</b>	<b>.0</b>
Mobiliario y Equipo de Administración	.0	.0	.0	.0	.0	.0
Mobiliario y Equipo Educativo y Recreativo	.0	.0	.0	.0	.0	.0
Equipo e Instrumental Médico y de Laboratorio	.0	.0	.0	.0	.0	.0
Vehículos y Equipo de Transporte	.0	.0	.0	.0	.0	.0
Equipo de Defensa y Seguridad	.0	.0	.0	.0	.0	.0
Maquinaria, Otros Equipos y Herramientas	.0	.0	.0	.0	.0	.0
Activos Biológicos	.0	.0	.0	.0	.0	.0
Bienes Inmuebles	.0	.0	.0	.0	.0	.0
Activos Intangibles	.0	.0	.0	.0	.0	.0
<b>Inversión Pública</b>	<b>.0</b>	<b>.0</b>	<b>.0</b>	<b>.0</b>	<b>.0</b>	<b>.0</b>
Obra Pública en Bienes de Dominio Público	.0	.0	.0	.0	.0	.0
Obra Pública en Bienes Propios	.0	.0	.0	.0	.0	.0
Proyectos Productivos y Acciones de Fomento	.0	.0	.0	.0	.0	.0
<b>Inversiones Financieras y Otras Provisiones</b>	<b>.0</b>	<b>.0</b>	<b>.0</b>	<b>.0</b>	<b>.0</b>	<b>.0</b>
Inversiones Para el Fomento de Actividades Productivas	.0	.0	.0	.0	.0	.0
Acciones y Participaciones de Capital	.0	.0	.0	.0	.0	.0
Compra de Títulos y Valores	.0	.0	.0	.0	.0	.0
Concesión de Préstamos	.0	.0	.0	.0	.0	.0
Inversiones en Fideicomisos, Mandatos y Otros Análogos	.0	.0	.0	.0	.0	.0
Otras Inversiones Financieras	.0	.0	.0	.0	.0	.0
Provisiones para Contingencias y Otras Erogaciones Especiales	.0	.0	.0	.0	.0	.0
<b>Participaciones y Aportaciones</b>	<b>.0</b>	<b>.0</b>	<b>.0</b>	<b>.0</b>	<b>.0</b>	<b>.0</b>
Participaciones	.0	.0	.0	.0	.0	.0
Aportaciones	.0	.0	.0	.0	.0	.0
Convenios	.0	.0	.0	.0	.0	.0
<b>Deuda Pública</b>	<b>.0</b>	<b>2,660.0</b>	<b>2,660.0</b>	<b>2,660.0</b>	<b>2,660.0</b>	<b>.0</b>
Amortización de la Deuda Pública	.0	.0	.0	.0	.0	.0
Intereses de la Deuda Pública	.0	.0	.0	.0	.0	.0
Comisiones de la Deuda Pública	.0	.0	.0	.0	.0	.0
Gastos de la Deuda Pública	.0	.0	.0	.0	.0	.0
Costo por Coberturas	.0	.0	.0	.0	.0	.0
Apoyos Financieros	.0	.0	.0	.0	.0	.0
Adeudos de Ejercicios Fiscales Anteriores	.0	2,660.0	2,660.0	2,660.0	2,660.0	.0
<b>Total del Gasto</b>	<b>103,068.8</b>	<b>7,394.9</b>	<b>110,463.7</b>	<b>103,698.4</b>	<b>103,698.4</b>	<b>6,765.3</b>

TESJO

Tecnológico de Estudios Superiores de Jocotitlán  
Estado Analítico del Ejercicio del Presupuesto de Egresos  
Clasificación Económica (por Tipo de Gasto)  
Del 1 de Enero al 31 de Diciembre de 2022  
(Miles de Pesos)

Concepto	Egresos					Subejercicio 6 = (3 - 4)
	Aprobado	Ampliaciones/ (Reducciones)	Modificado	Devengado	Pagado	
	1	2	3 = (1 + 2)	4	5	
Gasto Corriente	103,068.8	4,734.9	107,803.7	101,038.4	101,038.4	6,765.3
Gasto de Capital			-			0.0
Amortización de la Deuda y Disminución de Pasivos		2,660.0	2,660.0	2,660.0	2,660.0	0.0
Pensiones y Jubilaciones			-			0.0
Participaciones			-			0.0
<b>Total del Gasto</b>	<b>103,068.8</b>	<b>7,394.9</b>	<b>110,463.7</b>	<b>103,698.4</b>	<b>103,698.4</b>	<b>6,765.3</b>

Tecnológico de Estudios Superiores de Jocotitlán  
Estado Analítico del Ejercicio del Presupuesto de Egresos  
Clasificación Administrativa  
Del 1 de Enero al 31 de Diciembre de 2022  
(Miles de Pesos)

Concepto	Egresos					Subejercicio 6 = (3 - 4)
	Aprobado	Ampliaciones/ (Reducciones)	Modificado	Devengado	Pagado	
	1	2	3 = (1 + 2)	4	5	
Entidades Paraestatales y Fideicomisos No Empresariales y No Financieros	103,068.8	7,394.9	110,463.7	103,698.4	103,698.4	6,765.3
Instituciones Públicas de Seguridad Social			-			-
Entidades Paraestatales Empresariales No Financieras con Participación Estatal Mayoritaria			-			-
Fideicomisos Empresariales No Financieros con Participación Estatal Mayoritaria			-			-
Entidades Paraestatales Empresariales Financieras Monetarias con Participación Estatal Mayoritaria			-			-
Entidades Paraestatales Empresariales Financieras No Monetarias con Participación Estatal Mayoritaria			-			-
Fideicomisos Financieros Públicos con Participación Estatal Mayoritaria			-			-
<b>Total del Gasto</b>	<b>103,068.8</b>	<b>7,394.9</b>	<b>110,463.7</b>	<b>103,698.4</b>	<b>103,698.4</b>	<b>6,765.3</b>

Tecnológico de Estudios Superiores de Jocotitlán  
Estado Analítico del Ejercicio del Presupuesto de Egresos  
Clasificación Administrativa  
Del 1 de Enero al 31 de Diciembre de 2022  
(Miles de Pesos)

Concepto	Egresos					Subejercicio 6 = (3 - 4)
	Aprobado	Ampliaciones/ (Reducciones)	Modificado	Devengado	Pagado	
	1	2	3 = (1 + 2)	4	5	
210C17000 Tecnológico de Estudios Superiores de Jocotitlán	103,068.8	7,394.9	110,463.7	103,698.4	103,698.4	6,765.3
<b>Total del Gasto</b>	<b>103,068.8</b>	<b>7,394.9</b>	<b>110,463.7</b>	<b>103,698.4</b>	<b>103,698.4</b>	<b>6,765.3</b>

**Tecnológico de Estudios Superiores de Jocotitlán**  
**Estado Analítico del Ejercicio del Presupuesto de Egresos**  
**Clasificación Administrativa**  
**Del 1 de Enero al 31 de Diciembre de 2022**  
**(Miles de Pesos)**

Concepto	Egresos					Subejercicio
	Aprobado	Ampliaciones/ (Reducciones)	Modificado	Devengado	Pagado	
	1	2	3 = (1 + 2)	4	5	
Poder Ejecutivo	103,068.8	7,394.9	110,463.7	103,698.4	103,698.4	6,765.3
Poder Legislativo			-			-
Poder Judicial			-			-
Órganos Autónomos			-			-
<b>Total del Gasto</b>	<b>103,068.8</b>	<b>7,394.9</b>	<b>110,463.7</b>	<b>103,698.4</b>	<b>103,698.4</b>	<b>6,765.3</b>

**Tecnológico de Estudios Superiores de Jocotitlán**  
**Estado Analítico del Ejercicio del Presupuesto de Egresos**  
**Clasificación Funcional (Finalidad y Función)**  
**Del 1 de Enero al 31 de Diciembre de 2022**  
**(Miles de Pesos)**

Concepto	Egresos					Subejercicio
	Aprobado	Ampliaciones/ (Reducciones)	Modificado	Devengado	Pagado	
	1	2	3 = (1 + 2)	4	5	
<b>Gobierno</b>	-	-	-	-	-	-
Legislación						
Justicia						
Coordinación de la Política de Gobierno						
Relaciones Exteriores						
Asuntos Financieros y Hacendarios						
Seguridad Nacional						
Asuntos de Orden Público y de Seguridad Interior						
Otros Servicios Generales						
<b>Desarrollo Social</b>	<b>103,068.8</b>	<b>4,734.9</b>	<b>107,803.7</b>	<b>101,038.4</b>	<b>101,038.4</b>	<b>6,765.3</b>
Protección Ambiental						
Vivienda y Servicios a la Comunidad						
Salud						
Recreación, Cultura y Otras Manifestaciones Sociales						
Educación	103,068.8	4,734.9	107,803.7	101,038.4	101,038.4	6,765.3
Protección Social						
Otros Asuntos Sociales						
<b>Desarrollo Económico</b>	-	-	-	-	-	-
Asuntos Económicos, Comerciales y Laborales en General						
Agropecuaria, Silvicultura, Pesca y Caza						
Combustibles y Energía						
Minería, Manufacturas y Construcción						
Transporte						
Comunicaciones						
Turismo						
Ciencia, Tecnología e Innovación						
Otras Industrias y Otros Asuntos Económicos						
<b>Otras no Clasificadas en Funciones Anteriores</b>	-	<b>2,660.0</b>	<b>2,660.0</b>	<b>2,660.0</b>	<b>2,660.0</b>	-
Transacciones de la Deuda Pública / Costo Financiero de la Deuda						
Transferencias, Participaciones y Aportaciones entre Diferentes Niveles y Órdenes de Gobierno						
Saneamiento del Sistema Financiero						
Adeudos de Ejercicios Fiscales Anteriores		2,660.0	2,660.0	2,660.0	2,660.0	
<b>Total del Gasto</b>	<b>103,068.8</b>	<b>7,394.9</b>	<b>110,463.7</b>	<b>103,698.4</b>	<b>103,698.4</b>	<b>6,765.3</b>

Tecnológico de Estudios Superiores de Jocotitlán  
 Endeudamiento Neto  
 Del 1 de Enero al 31 de Diciembre de 2022  
 (Miles de Pesos)

Identificación de Crédito o Instrumento	Contratación/Colocación	Amortización	Endeudamiento Neto
	A	B	C = A - B
Créditos Bancarios			
			-
			-
			-
	<b>N/A</b>		-
			-
			-
Total Créditos Bancarios	-	-	-

Otros Instrumentos de Deuda			
			-
			-
			-
			-
			-
			-
Total Otros Instrumentos de Deuda	-	-	-

TOTAL	-	-	-
-------	---	---	---

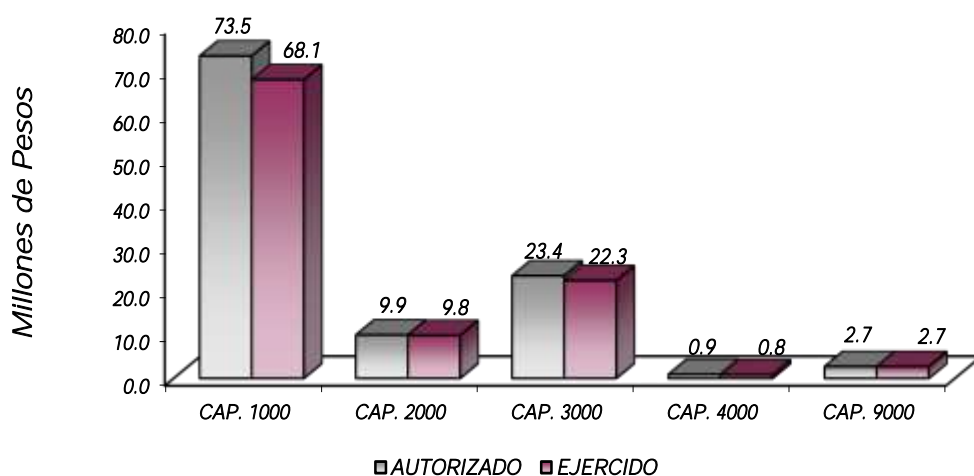
Tecnológico de Estudios Superiores de Jocotitlán  
 Intereses de la Deuda  
 Del 1 de Enero al 31 de Diciembre de 2022  
 (Miles de Pesos)

Identificación de Crédito o Instrumento	Devengado	Pagado
Créditos Bancarios		
	<b>N/A</b>	
Total de Intereses de Créditos Bancarios	-	-

Otros Instrumentos de Deuda		
Total de Intereses de Otros Instrumentos de Deuda	-	-

TOTAL	-	-
-------	---	---

Tecnológico de Estudios Superiores de Jocotitlán								
EGRESOS POR CAPÍTULO								
(Miles de Pesos)								
EGRESOS	AUTORIZADO	ASIGNADO	PRESUPUESTO 2022		TOTAL AUTORIZADO	EJERCIDO	VARIACIÓN	
			ASIGNACIONES Y/O AMPLIACIONES	REDUCCIONES Y/O DISMINUCIONES			IMPORTE	%
Servicios Personales	64,739.2	69,107.3	11,670.0	7,234.6	73,542.7	68,132.6	5,410.1	7.4
Materiales y Suministros	9,544.0	9,576.5	7,478.3	7,154.2	9,900.6	9,845.0	55.6	.6
Servicios Generales	22,543.6	22,835.3	11,502.4	10,906.3	23,431.4	22,301.7	1,129.7	4.8
Transferencias, Asignaciones, Subsidios y Otras Ayudas	1,549.7	1,549.7	345.3	966.0	929.0	759.1	169.9	18.3
Deuda Pública			2,916.4	256.4	2,660.0	2,660.0	0.0	0
<b>T O T A L</b>	<b>98,376.5</b>	<b>103,068.8</b>	<b>33,912.4</b>	<b>26,517.5</b>	<b>110,463.7</b>	<b>103,698.4</b>	<b>6,765.3</b>	<b>6.1</b>



## NOTAS AL PRESUPUESTO DE EGRESOS

### EGRESOS

Se tuvo un presupuesto inicial de 103 millones 68.8 miles de pesos, teniendo ampliaciones y traspasos netos de más por 7 millones 394.9 miles de pesos, con lo que se determinó un presupuesto modificado de 110 millones 463.7 miles de pesos, de los cuales se ejercieron 103 millones 698.4 miles de pesos, teniendo un subejercido de 6 millones 765.3 miles de pesos, equivalente al 6.1 por ciento, respecto al monto autorizado.



### SERVICIOS PERSONALES

El presupuesto autorizado inicial de este capítulo fue de 69 millones 107.3 miles de pesos, teniendo ampliaciones y trasposos netos de más por 4 millones 435.4 miles de pesos, obteniendo un presupuesto modificado de 73 millones 542.7 miles de pesos, el importe ejercido fue de 68 millones 132.6 miles pesos, obteniendo un subejercido de 5 millones 410.1 miles de pesos, lo que representó el 7.4 por ciento menos respecto al monto autorizado.

### MATERIALES Y SUMINISTROS

El presupuesto autorizado inicial de este capítulo fue de 9 millones 576.5 miles de pesos, teniendo ampliaciones y trasposos netos de más por 324.1 miles de pesos, obteniendo un presupuesto modificado de 9 millones 990.6 miles de pesos, de los cuales se ejercieron 9 millones 845 mil pesos, obteniendo un subejercido de 55.6 miles de pesos, equivalente al 0.6 por ciento respecto al monto autorizado.

### SERVICIOS GENERALES

El presupuesto autorizado inicial de este capítulo fue de 22 millones 835.3 miles de pesos, teniendo ampliaciones y trasposos netos de más por 596.1 miles de pesos, obteniendo un presupuesto modificado de 23 millones 431.4 miles de pesos, el importe ejercido fue de 22 millones 301.7 miles de pesos, obteniendo un subejercido de 1 millón 129.7 miles de pesos, lo que representó el 4.8 por ciento menos respecto al monto autorizado.

### TRANSFERENCIAS, ASIGNACIONES, SUBSIDIOS Y OTRAS AYUDAS

El presupuesto autorizado inicial de este capítulo fue de 1 millón 549.7 miles de pesos, con ampliaciones y trasposos netos de menos por 620.7 miles de pesos, obteniendo un presupuesto modificado de 929 mil pesos, ejerciéndose 759.1 miles de pesos, obteniendo un subejercido de 169.9 miles de pesos, lo que representó el 18.3 por ciento respecto al monto autorizado.

### DEUDA PÚBLICA

Se autorizó una ampliación presupuestal para el pago de pasivos derivados de erogaciones devengadas y pendientes de ejercicios anteriores por 2 millones 660 mil pesos, ejerciéndose en su totalidad.

CUENTA PÚBLICA DEL GOBIERNO, ORGANISMOS AUXILIARES Y AUTÓNOMOS DEL ESTADO DE MÉXICO 2022

INFORMACIÓN PRESUPUESTAL

TECNOLÓGICO DE ESTUDIOS SUPERIORES DE JOCOTITLÁN  
EGRESOS POR OBJETO DEL GASTO  
(Miles de Pesos)

CAPÍTULO Y OBJETO DEL GASTO	P R E S U P U E S T O 2 0 2 2				TOTAL AUTORIZADO	EJERCIDO	VARIACIÓN
	AUTORIZADO	ASIGNADO	ASIGNACIONES Y/O AMPLIACIONES	REDUCCIONES Y/O DISMINUCIONES			
<b>SERVICIOS PERSONALES</b>	<b>64,739.2</b>	<b>69,107.3</b>	<b>11,670.0</b>	<b>7,234.6</b>	<b>73,542.7</b>	<b>68,132.6</b>	<b>5,410.1</b>
Sueldo Base	18,421.2	19,644.0	1,620.4	3,849.8	17,414.6	15,593.5	1,821.1
Hora clase	21,313.7	23,123.0	2,651.1	1,496.0	24,278.1	22,295.5	1,982.6
Prima por años de servicio	624.1	707.2	494.6	106.3	1,095.5	1,012.5	83.0
Prima vacacional	2,477.1	2,477.1	347.9	262.2	2,562.8	2,562.8	
Aguinaldo	5,742.4	5,742.4	747.4	100.5	6,389.3	6,389.3	0
Vacaciones no disfrutadas por finiquito	3.7	3.7	15.8	3.7	15.8	13.6	2.2
Gratificación	1,223.9	1,245.6	590.8	54.3	1,782.1	1,760.4	21.7
Gratificación por convenio	1,672.5	1,743.9	2,042.5	322.5	3,463.9	3,392.6	71.3
Aportaciones de servicio de salud	3,972.5	4,313.0	294.7		4,607.7	4,267.2	340.5
Aportaciones al sistema solidario de reparto	2,941.4	3,194.1	224.8		3,418.9	3,166.3	252.6
Aportaciones del sistema de capitalización individual	754.0	810.7	70.5	102.9	778.3	721.5	56.8
Aportaciones para financiar los gastos generales de administración del ISSEMYM	371.8	401.6	32.3	30.7	403.2	373.4	29.8
Aportaciones para riesgo de trabajo	330.7	472.7	1,564.0	114.9	1,921.8	1,779.8	142.0
Seguros y fianzas	120.0	120.0	69.3		189.3	92.9	96.4
Cuotas para fondo de retiro	130.0	139.1		5.5	133.6	111.5	22.1
Seguro de separación individualizado	991.4	1,059.4		50.7	1,008.7	827.6	181.1
Liquidaciones por indemnizaciones por sueldos y salarios caídos			25.0		25.0	25.0	
Día del maestro y del servidor público	203.1	203.1	4.0	1.3	205.8	205.8	
Otros gastos derivados de convenio	331.9	334.6	63.4	68.1	329.9	281.5	48.4
Becas institucionales			16.7		16.7	16.7	
Despensa	2,977.9	3,221.1	563.7	636.5	3,148.3	2,905.0	243.3
Reconocimiento a servidores públicos	40.0	40.0		1.0	39.0	39.0	
Estímulos por puntualidad y asistencia	95.9	111.0	231.1	27.7	314.4	299.2	15.2
<b>MATERIALES Y SUMINISTROS</b>	<b>9,544.0</b>	<b>9,576.5</b>	<b>7,478.3</b>	<b>7,154.2</b>	<b>9,900.6</b>	<b>9,845.0</b>	<b>55.6</b>
Materiales y útiles de oficina	235.8	235.8	545.0	226.9	553.9	553.9	
Enseres de oficina			64.0	6	63.4	63.4	
Materiales y útiles para el procesamiento en equipos y bienes informáticos	1,000.0	1,000.0	991.7	940.0	1,051.7	1,051.7	
Material y enseres de limpieza	981.1	981.1	63.0	465.9	578.2	578.2	
Material didáctico	351.3	351.3		351.3			
Material para identificación y registro	100.0	100.0	30.0	7.9	122.1	122.1	
Utensilios para el servicio de alimentación			157.0	1.7	155.3	155.3	
Productos químicos farmacéuticos y de laboratorio adquiridos como materia prima			50.0		50.0	50.0	
Cal yeso y productos de yeso	.9	.9		.9			
Material eléctrico y electrónico	431.0	431.0	715.4	223.7	922.7	922.7	
Materiales complementarios			2.8		2.8	2.8	
Material de señalización	700.0	700.0		700.0			
árboles y plantas de ornato			21.8		21.8	21.8	
Materiales de construcción	117.4	117.4	2,069.9	3.9	2,183.4	2,183.4	
Estructuras y manufacturas para todo tipo de construcción	1,340.3	1,340.3	1,102.7	866.0	1,577.0	1,577.0	
Sustancias químicas	1,265.7	1,265.7	43.0	966.7	342.0	342.0	
Medicinas y productos farmacéuticos	150.0	150.0		133.2	16.8	11.8	5.0
Materiales accesorios y suministros médicos	79.4	79.4	10.1	79.4	10.1	10.1	
Materiales accesorios y suministros de laboratorio	204.8	204.8		204.8			
Fibras sintéticas hules plásticos y derivados	11.4	11.4	348.8	1.3		358.9	
Combustibles lubricantes y aditivos	679.0	711.5	3.3	262.6	452.2	419.7	32.5
Vestuario y uniformes	1,110.0	1,110.0	897.3	1,090.0	917.3	917.3	
Prendas de seguridad y protección personal	70.0	70.0	61.4		131.4	131.4	
Productos textiles	3.1	3.1		3.1			
Blancos y otros productos textiles	50.0	50.0	20.0	52.2	17.8	17.8	
Refacciones accesorios y herramientas			.9		.9	.9	
Refacciones y accesorios menores de edificios	215.4	215.4	20.7	220.3	15.8	15.8	
Refacciones y accesorios menores de mobiliario y equipo de administración		153.0					
educacional y recreativo	153.0			153.0			
Refacciones y accesorios para equipo de computo	108.3	108.3		63.7	44.6	29.4	15.2
Refacciones y accesorios menores para equipo de transporte	18.0	18.0	16.1	7.4	26.7	26.7	
Artículos para la extinción de incendios	120.0	120.0		120.0			
Refacciones y accesorios menores de maquinaria y otros equipos	30.0	30.0	15.5	.3	45.2	45.2	
Otros enseres	18.1	18.1	227.9	7.4	238.6	235.7	2.9
<b>SERVICIOS GENERALES</b>	<b>22,543.6</b>	<b>22,835.3</b>	<b>11,502.4</b>	<b>10,906.3</b>	<b>23,431.4</b>	<b>22,301.7</b>	<b>1,129.7</b>
Servicio de energía eléctrica	1,548.7	1,631.0	4.1	393.7	1,241.4	1,159.1	82.3
Gas			14.0	9.8	4.2	4.2	0
Servicio de agua			76.6		76.6	63.8	12.8
Servicio de telefonía convencional	139.2	142.4	97.7	120.9	119.2	116.1	3.1
Servicios de radiocalización y telecomunicación	84.0	91.0	1.7	.3	92.4	85.4	7.0
Servicios de acceso a internet	509.8	509.8	37.2		547.0	547.0	
Servicio postal y telegráfico	1.1	1.1	.5	.1	1.5	1.5	
Arrendamiento de equipo y bienes informáticos	268.9	268.9	10.0	42.2	236.7	175.0	61.7
Arrendamiento de vehículos	45.5	60.6	136.4		197.0	181.8	15.2
Arrendamiento de activos intangibles	85.3	85.3	3,033.2	42.0	3,076.5	2,878.4	198.1
Arrendamiento financiero			77.5	77.5			

TESJO

CAPÍTULO Y OBJETO DEL GASTO	PRESUPUESTO 2022					EJERCIDO	VARIACIÓN
	AUTORIZADO	ASIGNADO	ASIGNACIONES Y/O AMPLIACIONES	REDUCCIONES Y/O DISMINUCIONES	TOTAL AUTORIZADO		
Arrendamiento de equipo para el suministro de sustancias y productos químicos	35.0	35.0		35.0			
Asesorías asociadas a convenios o acuerdos	1,036.8	1,036.8	177.8	99.7	1,114.9	989.9	125.0
Capacitación	1,211.6	1,211.6		1,211.6			
Impresiones de documentos oficiales para la prestación de servicios públicos	180.0	180.0	42.0	70.0	152.0	152.0	
Identificación formatos admn							
Servicios de impresión de documentos oficiales	159.5	159.5	83.0	216.1	26.4	26.4	0
Servicios de vigilancia	1,729.7	1,868.3	99.5		1,967.8	1,829.2	138.6
Servicios bancarios y financieros	222.8	226.9	29.0		255.9	243.8	12.1
Seguros y fianzas	273.0	293.9	.4	141.3	153.0	132.0	21.0
Reparación y mantenimiento de inmuebles	3,545.7	3,545.7	2,098.7	1,259.8	4,384.6	4,384.6	0
Adaptación de locales almacenes bodegas y edificios			83.7	83.7			
Reparación mantenimiento e instalación de mobiliario y equipo de oficina	7.0	7.0		7.0			
Reparación instalación y mantenimiento de bienes informáticos microfilmación y tecnologías de la informac	796.3		3,824.2	114.8	4,505.7	4,401.7	104.0
Reparación instalación y mantenimiento de equipo médico y de laboratorio	2,548.9	2,548.9	1.0	2,503.9	46.0	46.0	
Reparación y mantenimiento de vehículos terrestres aéreos y lacustres	120.0	126.2	7.3		133.5	127.3	6.2
Reparación instalación y mantenimiento de maquinaria equipo industrial y diverso	2,277.1	2,277.1	120.2	1,858.1	539.2	539.2	0
Servicios de lavandería limpieza e higiene	59.3	59.3	1.0	45.2	15.1	15.1	0
Servicios de fumigación	60.0	60.0		20.7	39.3	39.3	
Publicaciones oficiales y de información en general para difusión	45.0	45.0		40.8	4.2	4.2	0
Gastos de publicidad en materia comercial	104.8	104.8	93.8	104.8	93.8	69.6	24.2
Servicios de creación y difusión de contenido a través de internet	40.0	40.0	26.5		66.5	44.4	22.1
Transportación aérea	46.9	46.9		28.0	18.9	3.8	15.1
Gastos de traslado por vía terrestre	62.4	62.4			62.4	2.1	60.3
Gastos de alimentación en territorio nacional	66.3	66.5	.3	1.9	64.9	12.4	52.5
Gastos de hospedaje en territorio nacional			22.9	6.4	16.5	16.5	
Gastos de alimentación en el extranjero	4.5	4.5	1.4	4.5	1.4	1.4	0
Otros servicios de traslado y hospedaje	130.1	132.2	4.8	.2	136.8	83.2	53.6
Gastos de ceremonias oficiales y de orden social	134.8	134.8	1,006.8	31.1	1,110.5	1,110.5	
Congresos y convenciones	150.0	150.0	20.9	93.9	77.0	77.0	
Otros impuestos y derechos	24.1	35.0	1.9	12.2	24.7	13.8	10.9
Impuesto sobre erogaciones por remuneraciones al trabajo personal	2,987.7	2,987.7	167.1	1,392.0	1,762.8	1,741.5	21.3
Cuotas y suscripciones	135.5	135.5	.9	9.0	127.4	127.4	
Gastos de servicios menores	55.3	56.4	80.4	29.7	107.1	106.0	1.1
Inscripciones y arbitrajes	156.0	156.0	11.6	134.4	33.2	27.4	5.8
Subcontratación de servicios con terceros	1,455.0	1,455.0	6.4	664.0	797.4	721.7	75.7
<b>TRANSFERENCIAS, ASIGNACIONES, SUBSIDIOS Y OTRAS AYUDAS</b>	<b>1,549.7</b>	<b>1,549.7</b>	<b>345.3</b>	<b>966.0</b>	<b>929.0</b>	<b>759.1</b>	<b>169.9</b>
Subsidios para capacitación y becas	322.1	322.1	159.0	136.6	344.5	327.7	16.8
Gastos relacionados con actividades culturales deportivas y de ayuda extraordinaria	564.4	564.4	88.5	542.2	110.7	110.7	
Gastos por servicios de traslado de personas	380.0	380.0	29.3	154.0	255.3	146.8	108.5
Premios estímulos recompensas becas y seguros a deportistas			18.5		18.5	18.5	
Ayudas sociales a actividades científicas o académicas	283.2	283.2	50.0	133.2	200.0	155.4	44.6
<b>DEUDA PÚBLICA</b>			<b>2,916.4</b>	<b>256.4</b>	<b>2,660.0</b>	<b>2,660.0</b>	<b>0</b>
Por el Ejercicio Inmediato Anterior			1,610.6		1,610.6	1,610.6	
Por Ejercicios Anteriores			1,305.8	256.4	1,049.4	1,049.4	
<b>T O T A L</b>	<b>98,376.5</b>	<b>103,068.8</b>	<b>33,912.4</b>	<b>26,517.5</b>	<b>110,463.7</b>	<b>103,698.4</b>	<b>6,765.3</b>



# INFORMACIÓN PROGRAMÁTICA



TESJO

Tecnológico de Estudios Superiores de Jocotitlán  
Gasto por Categoría Programática  
Del 1 de Enero al 31 de Diciembre de 2022  
(Miles de Pesos)

Concepto	Egresos					Subejercicio
	Aprobado	Ampliaciones/ (Reducciones)	Modificado	Devengado	Pagado	
	1	2	3=(1 + 2)	4	5	6=(3 - 4)
<b>Programas</b>	103,068.8	4,734.9	107,803.7	101,038.4	101,038.4	6,765.3
<b>Subsidios: Sector Social y Privado o Entidades Federativas y Municipios</b>	-	-	-	-	-	-
Sujetos a Reglas de Operación			-			-
Otros Subsidios			-			-
<b>Desempeño de las Funciones</b>	103,068.8	4,734.9	107,803.7	101,038.4	101,038.4	6,765.3
Prestación de Servicios Públicos	103,068.8	4,734.9	107,803.7	101,038.4	101,038.4	6,765.3
Provisión de Bienes Públicos			-			-
Planeación, Seguimiento y Evaluación de Políticas Públicas			-			-
Promoción y Fomento			-			-
Regulación y Supervisión			-			-
Funciones de las Fuerzas Armadas (Únicamente Gobierno Federal)			-			-
Específicos			-			-
Proyectos de Inversión			-			-
<b>Administrativos y de Apoyo</b>	-	-	-	-	-	-
Apoyo al Proceso Presupuestario y para Mejorar la Eficiencia Institucional			-			-
Apoyo a la Función Pública y al Mejoramiento de la Gestión			-			-
Operaciones Ajenas			-			-
<b>Compromisos</b>	-	-	-	-	-	-
Obligaciones de Cumplimiento de Resolución Jurisdiccional			-			-
Desastres Naturales			-			-
<b>Obligaciones</b>	-	-	-	-	-	-
Pensiones y Jubilaciones			-			-
Aportaciones a la Seguridad Social			-			-
Aportaciones a Fondos de Estabilización			-			-
Aportaciones a Fondos de Inversión y Reestructura de Pensiones			-			-
<b>Programa de Gasto Federalizado (Gobierno Federal)</b>	-	-	-	-	-	-
Gasto Federalizado			-			-
<b>Participaciones a Entidades Federativas y Municipios</b>			-			-
<b>Costo Financiero, Deuda o Apoyos a Deudores y Ahorradores de la Banca</b>			-			-
<b>Adeudos de Ejercicios Fiscales Anteriores</b>		2,660.0	2,660.0	2,660.0	2,660.0	-
<b>Total del Gasto</b>	<b>103,068.8</b>	<b>7,394.9</b>	<b>110,463.7</b>	<b>103,698.4</b>	<b>103,698.4</b>	<b>6,765.3</b>

El Plan de Desarrollo del Estado de México 2017-2023, es un instrumento prospectivo con una visión hacia 2030. En él se concentran las bases para la elaboración de los programas sectoriales, especiales y regionales que delinearán de manera más puntual y detallada los pasos para el cumplimiento de los objetivos establecidos, así como los planes específicos de inversión que permitirán realizar la proyección de los recursos financieros. Este esfuerzo colectivo plasma los retos y desafíos de la agenda gubernamental con un profundo sentido de responsabilidad y con el compromiso de lograr un desarrollo democrático.

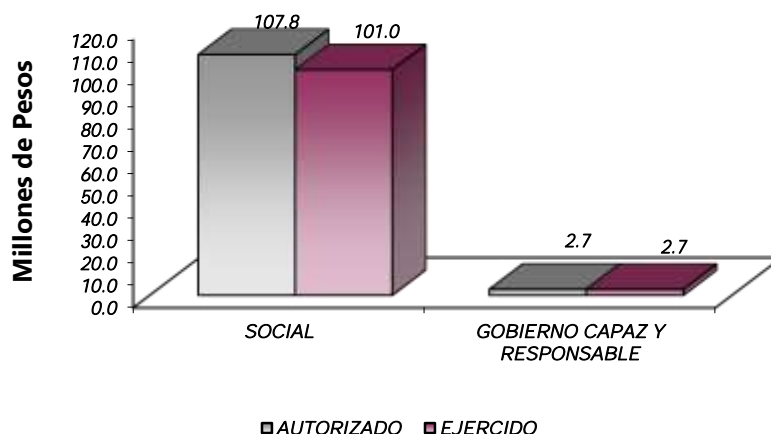
## PILAR SOCIAL

Programas de nueva generación para disminuir la desigualdad. El Gobierno del Estado de México considera prioritario desarrollar y conservar familias fuertes, promover el empleo y proteger el ingreso, particularmente el de las mujeres. En correspondencia con la Agenda 2030, el logro de estos propósitos influirá directa e indirectamente el cumplimiento de las metas globales que contribuirán a disminuir la pobreza y el hambre; procurarán el acceso a una vivienda y a servicios básicos adecuados; reducirán las desigualdades y la discriminación; promoverán una educación inclusiva, equitativa y de calidad, así como una vida sana y en general el bienestar. Diagnóstico: Pobreza y Hambre en el Estado de México.

## GOBIERNO CAPAZ Y RESPONSABLE

El reto de los gobiernos actuales versa sobre la eficacia en solucionar los problemas endémicos que aquejan a las sociedades modernas y uno de los mayores retos es hacerlo con apego al Estado de Derecho, ya que éste aporta las normas y los valores fundamentales que rigen la convivencia social, así como los derechos y obligaciones de los actores sociales y políticos.

Tecnológico de Estudios Superiores de Jocotitlán								
EGRESOS POR PILAR Y/O EJE TRANSVERSAL								
(Miles de Pesos)								
PILAR Y/O EJE TRANSVERSAL	AUTORIZADO	ASIGNADO	PRESUPUESTO 2022		TOTAL AUTORIZADO	EJERCIDO	VARIACIÓN	
			ASIGNACIONES Y/O AMPLIACIONES	REDUCCIONES Y/O DISMINUCIONES			IMPORTE	%
Social	98,376.5	103,068.8	30,996.0	26,261.1	107,803.7	101,038.4	6,765.3	6.3
Gobierno Capaz y Responsable			2,916.4	256.4	2,660.0	2,660.0		
<b>T O T A L</b>	<b>98,376.5</b>	<b>103,068.8</b>	<b>33,912.4</b>	<b>26,517.5</b>	<b>110,463.7</b>	<b>103,698.4</b>	<b>6,765.3</b>	<b>6.1</b>





FINALIDAD

GOBIERNO

DESARROLLO SOCIAL

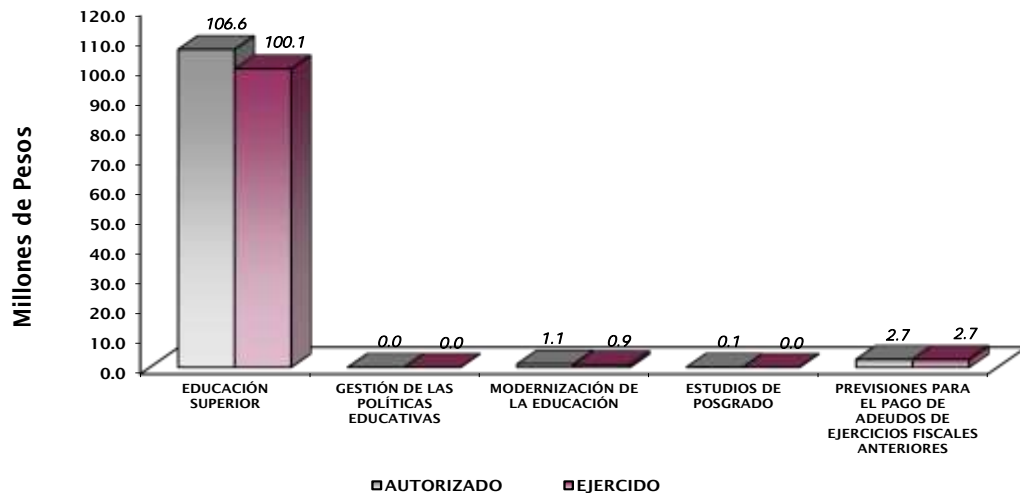
En esta finalidad se avanzará en la provisión de servicios a la población en materia de Protección Social, Educación, Salud, Vivienda y Servicios a la Comunidad, con lo que se apoyará fundamentalmente la consecución de las Metas Nacionales México Incluyente y México con Educación de Calidad.

La prospectiva en el Sistema Educativo será consolidar como verdadera balanza de desarrollo social, la educación tecnológica superior, bajo las siguientes consideraciones:

- Ampliar la cobertura de los servicios educativos, especialmente en el nivel medio superior y superior, bajo los criterios de flexibilidad y pertinencia.

Fortalecer la vinculación entre la educación media superior y superior.

Tecnológico de Estudios Superiores de Jocotitlán EGRESOS POR PROGRAMA (Miles de Pesos)									
PROGRAMA	AUTORIZADO	PRESUPUESTO		2022		TOTAL AUTORIZADO	EJERCIDO	VARIACIÓN	
		ASIGNADO	ASIGNACIONES Y/O AMPLIACIONES	REDUCCIONES Y/O DISMINUCIONES	IMPORTE			%	
Educación Superior	97,175.8	101,864.8	30,871.3	26,113.1	106,623.0	100,088.9	6,534.1	6.1	
Gestión de la Políticas Educativas	24.9	24.9	3.2	3.2	24.9	24.9			
Modernización de la Educación	1,095.8	1,095.8	121.5	144.8	1,072.5	876.3	196.2	18.3	
Estudios de Posgrado	80.0	83.3			83.3	48.3	35.0	42.0	
Previsiones para el Pago de Adeudos de Ejercicios Fiscales Anteriores			2,916.4	256.4	2,660.0	2,660.0			
<b>TOTAL</b>	<b>98,376.5</b>	<b>103,068.8</b>	<b>33,912.4</b>	<b>26,517.5</b>	<b>110,463.7</b>	<b>103,698.4</b>	<b>6,765.3</b>	<b>6.1</b>	



## AVANCE OPERATIVO-PROGRAMÁTICO Y PRESUPUESTAL

### METAS PROGRAMADAS Y ALCANZADAS 2022

#### GOBIERNO SOLIDARIO

##### 02050301 EDUCACIÓN SUPERIOR

##### 020503010101 EDUCACIÓN SUPERIOR TECNOLÓGICA

**Atender a la Matrícula de Educación Superior para Contribuir en la Disminución de las Divergencias entre la Oferta y la Demanda Educativa.-** Para el año 2022, se tuvo programado atender a 4 mil 497 estudiantes, logrando dar atención a un total de 4 mil 497 estudiantes en el ciclo escolar 2021-2022, lo que significa que la meta se cumplió al 100 por ciento.

**Atender a los Estudiantes de Nuevo Ingreso de Educación Superior para Contribuir en la Disminución de las Divergencias entre la Oferta y la Demanda Educativa.** Para el año 2022, se tuvo programado atender a 1 mil 300 estudiantes de nuevo ingreso, logrando dar atención a un total 1 mil 285 estudiantes, lo que significa que la meta se cumplió en un 98.8 por ciento.

**Fomentar que los Estudiantes Egresen de sus Estudios de Tipo Superior en el Ciclo Escolar.-** Se programó el egreso de 583 estudiantes, obteniendo la culminación de 583 estudiantes que obtuvieron su documento de certificado, lo que representó cubrir la meta en un 100 por ciento con respecto a lo programado.

**Fomentar que los Egresados se Titulen.-** Se programó la emisión de 235 documentos de título profesional, logrando la emisión de 245 documentos, por lo que la meta se cumple en un 104.2 por ciento.

**Impulsar la Capacitación del Personal Directivo y Administrativo para el Fortalecimiento Institucional.-** Se programó la capacitación de 60 personas con cierre del año, se capacitaron a 60 personas, cumpliendo con la meta en 100 por ciento.

**Desarrollar Proyectos de Investigación para Atender las Necesidades de Desarrollo Tecnológico, Económico y Social.-** Se programó el desarrollo de 51 proyectos de investigación, llevando a cabo 53 proyectos en 2022, lo que significó que se cumplió la meta en un 103.9 por ciento, ello derivado de una mayor participación de los investigadores.

**Realizar Acciones de Formación Integral, para Desarrollar Capacidades, Valores y Habilidades Profesionales.-** Se programó llevar a cabo 9 acciones, logrando realizar las 9 acciones, lo que significó cumplir la meta en un 100 por ciento con respecto a lo programado.

**Realizar Acciones para Fomentar una Cultura Emprendedora.-** Se programó realizar 9 acciones para fomentar una cultura emprendedora y se llevaron a cabo 9 acciones, por lo que la meta se cumple en un 100 por ciento.

**Lograr Certificaciones en Educación Superior para Mejorar la Calidad.-** Se programó 3 certificados con cierre al cuarto trimestre del año, se obtuvieron 3 certificados, por lo que la meta se cumplió en un 100 por ciento.

**Evaluar al Personal Docente con la Finalidad de Encontrar Áreas de Oportunidad para Mejorar su Desempeño.**- Se programó la evaluación de 142 docentes, evaluando a 144, lo que significó cumplir la meta en un 101.4 por ciento.

**Impulsar la Capacitación o Actualizar del Personal Docente para Mejorar la Formación Académica.**- Se programó la capacitación y actualización de 120 docentes, beneficiando a 120 docentes, por lo que la meta se cumplió en un 100 por ciento.

**Acreditar Programas Educativos en Educación Superior para Mejorar la Calidad.**- Se programó la acreditación de 6 programas, acreditando 6, por lo que la meta se cumplió en un 100 por ciento.

**Realizar la Publicación de Documentos Derivados de la Investigación para su divulgación.**- Se programó la publicación de 11 documentos, llevando a cabo 11 publicaciones en 2022, lo que significó que se cumplió la meta en un 100 por ciento, ello derivado de una mayor producción en el área de investigación.

**Ofertar Nuevos Programas Educativos en Educación Superior para Formar Estudiantes Acordes a las Necesidades de la Región.**- Se ofertó un programa más de nivel licenciatura, con la apertura de Ingeniería en Logística a partir del ciclo escolar 2021- 2022, lo que significó que se cumplió la meta en un 100 por ciento.

## 02050601 GESTIÓN DE LAS POLÍTICAS EDUCATIVAS

### 020506010204 VINCULACIÓN CON EL SECTOR PRODUCTIVO

**Operar Convenios con los Sectores Público, Privado y Social para Fortalecer los Lazos de Colaboración Institucional.** - Se programó la firma de 23 convenios, obteniendo 23, logrando con ello el 100 por ciento de cumplimiento de la meta programada.

**Atender Estudiantes en Educación Dual para Desarrollar Aptitudes y Habilidades en Unidades Económicas.** - Se programó la incorporación de 110 estudiantes, registrando 110 participantes en esta modalidad, por lo que la meta se cumplió en un 100 por ciento.

**Realizar Acciones de Vinculación y Extensión que Permitan Establecer Lazos de Colaboración con los Sectores Público, Privado y Social.** - Se programó llevar a cabo 20 acciones de vinculación, realizando 20 acciones, por lo que la meta se cumplió en un 100 por ciento.

**Impulsar la Internacionalización de la Institución para Fortalecer la Calidad entre la Comunidad Educativa.**- Se programaron 14 personas y se beneficiaron 14 personas, por lo que solo la meta se cumplió en un 100 por ciento.

**Contactar Egresados en Educación Superior para Identificar su Situación Profesional.** - Se programó contactar a 380 egresados y se contactaron a 418 egresados, por lo que la meta se cumplió en un 110 por ciento. Ello derivado del cambio en las condiciones de operación laboral que una mayor respuesta logrando contactar a un mayor número de egresados, en lo subsecuente se buscará mantener este nivel de respuesta.

## 02050602 MODERNIZACIÓN DE LA EDUCACIÓN

### 020506020105 CONVIVENCIA ESCOLAR SIN VIOLENCIA

**Realizar Acciones para la Prevención de la Violencia Escolar en Educación Superior.** Se programó la realización de 6 acciones para la prevención de la violencia escolar, logrando realizar 6, lo que significó cumplir la meta en un 100 por ciento con respecto a lo programado.

**Realizar Acciones para la Igualdad de Trato y Oportunidades.** Se programó la realización de 6 acciones para la igualdad, logrando 6, lo que significó cumplir la meta en un 100 por ciento con respecto a lo programado.

### 020506020104 TECNOLOGÍA APLICADA A LA EDUCACIÓN

**Destinar Equipo de Cómputo al Proceso de Enseñanza-Aprendizaje en Educación Superior para el Desarrollo de las Habilidades Digitales.** Se programó contar con 430 equipos de cómputo, logrando registrar 430 equipos, lo que significó cumplir la meta con un 100 por ciento con respecto a lo programado.

**Impulsar la Participación de Estudiantes en Proceso de Certificación en el Uso de Tecnologías del Aprendizaje, Conocimiento, Información y Comunicación para el Desarrollo de Competencias y Habilidades.** Para el año 2022, se programó obtener 80 documentos, logrando los 83, lo que significa cubrir la meta en un 103.7 por ciento. Se logró obtener más estudiantes certificados como resultado de una mayor promoción.

### 020506020101 FORTALECIMIENTO DE LA CALIDAD EDUCATIVA

**Impartir el Idioma Inglés a los Estudiantes en Educación Superior para el Desarrollo de Competencias.** - Para el año 2022, se programó atender a 2 mil 450 estudiantes en inglés, logrando dar atención a un total de 2 mil 511 estudiantes, lo que significa cubrir la meta en un 102.4 por ciento. Se registró un incremento derivado de un mayor registro de solicitudes y la apertura de nuevos cursos para obtener la acreditación del idioma inglés.

**Impulsar la Participación de Estudiantes de Educación Superior en Procesos de Certificación en el Idioma Inglés para el Desarrollo de Competencias.** - Para el año 2022, se programó la participación de 100 estudiantes, logrando los 100, lo que significa cubrir la meta en un 100 por ciento.

## 02050401 ESTUDIOS DE POSGRADO

### 020504010101 POSGRADO

**Atender a la Matrícula de Posgrado para que Continúen su Formación Profesional.** - Para el año 2022, se tuvo programado atender a 38 estudiantes de posgrado, logrando dar atención a 32 estudiantes en el ciclo escolar 2021-2022 lo que significa que la meta se cumplió en un 84.2 por ciento. La Maestría en Ingeniería cuenta con criterios establecidos por el Consejo Nacional de Ciencia y Tecnología del TecNM, con el objetivo de que sea evaluado a corto plazo para pertenecer al Programa Nacional de Posgrados de Calidad (PNPC),

TESJO

derivado de lo anterior, en el ciclo escolar los aspirantes que presentaron su proceso de ingreso no todos cumplieron con los requisitos.

**Atender a los Estudiantes de Nuevo Ingreso de Posgrado.** Para el año 2022, se tuvo programado atender a 20 estudiantes de nuevo ingreso de posgrado, logrando dar atención a 17 estudiantes en el ciclo escolar 2021-2022, lo que significa que la meta se cumplió solo en un 85 por ciento. La Maestría en Ingeniería cuenta con criterios de ingreso establecidos por el Consejo Nacional de Ciencia y Tecnología del TecNM, con el objetivo de que sea evaluado a corto plazo para pertenecer al Programa Nacional de Posgrados de Calidad (PNPC). En este sentido, los requisitos de ingreso son: contar con un promedio mínimo de egreso de licenciatura de 80, acreditar el examen nacional de ingreso a estudios de posgrado, acreditar 395 puntos del examen de TOEFL que demuestra el nivel de inglés y aprobar la entrevista realizada por el Comité de Admisión. Derivado de lo anterior, en el ciclo escolar, los aspirantes presentaron su proceso de ingreso a la Maestría; de los cuales no todos cumplieron con los requisitos de ingreso, lo que llevó a una variación en la meta, dichos requisitos no pueden ser eliminados en virtud de que, a corto plazo, la Maestría en Ingeniería no tendría posibilidades de ser evaluada para ingresar al PNPC lo que implicaría no contar con el apoyo de becas y recursos para su fortalecimiento, aunado a que el inglés también constituye un requisito para obtener el grado de Maestría establecido en 450 puntos del TOEFL.

**Realizar la Publicación de Documentos Derivados de la Investigación en Posgrado para su Divulgación.** - Para el año 2022, se programó realizar 2 publicaciones, logrando realizar 2 publicaciones, cubriendo la meta en un 100 por ciento.

Tecnológico de Estudios Superiores de Jocotitlán Avance Operativo - Programático y Presupuestal Enero - Diciembre de 2022															
FIN	FUN	SF	PP	SP	Pr	DESCRIPCIÓN	UNIDAD DE MEDIDA	M E T A S			PRESUPUESTO 2022 (Miles de Pesos)				
								PROGRAMADO	ALCANZADO	AVANCE %	AUTORIZADO ANUAL	EJERCIDO	%		
<b>PILAR: GOBIERNO SOLIDARIO</b>															
<b>OBJETIVO 1. SER RECONOCIDO COMO EL GOBIERNO DE LA EDUCACIÓN</b>															
02	05	03	01	<b>EDUCACIÓN SUPERIOR</b>											
02	05	03	01	01	01	<b>EDUCACIÓN SUPERIOR TECNOLÓGICA</b>						106,623.0	100,088.9	93.9	
						Atender a la Matrícula de Educación Superior para Contribuir en la Disminución de las Divergencias entre la Oferta y Demanda Educativa	Estudiante	4,497	4,497	100.0					
						Atender a los Estudiantes de Nuevo Ingreso de Educación Superior para Contribuir en la Disminución de las Divergencias entre la Oferta y Demanda Educativa	Estudiante	1,300	1,285	98.8					
						Fomentar que los Estudiantes Egresen de sus Estudios de Tipo Superior en el Ciclo Escolar	Egresado	583	583	100.0					
						Fomentar que los Egresados se Titulen	Documento	235	245	104.3					
						Impulsar la Capacitación o Actualización del Personal Directivo y Administrativo para el Fortalecimiento Institucional	Persona	60	60	100.0					
						Desarrollar Proyectos de Investigación para Atender las Necesidades de Desarrollo Tecnológico, Económico y Social	Proyecto	51	53	103.9					
						Realizar Acciones de Formación Integral para Desarrollar Capacidades, Valores y Habilidades Profesionales	Acción	9	9	100.0					
						Evaluar al Personal Docente con la Finalidad de Encontrar Áreas de Oportunidad para Mejorar su Desempeño	Docente	142	144	101.4					
						Impulsar la Capacitación o Actualización del Personal Docente para Mejorar la Formación Académica	Docente	120	120	100.0					
						Acreditar Programas Educativos en Educación Superior para Mejorar la Calidad	Programa	6	6	100.0					
						Realizar la Publicación de Documentos Derivados de la Investigación para su Divulgación	Publicación	11	11	100.0					
						Realizar Acciones para Fomentar una Cultura Emprendedora	Acción	9	9	100.0					
						Lograr Certificaciones en Educación Superior para Mejorar la Calidad	Documento	3	3	100.0					
						Ofertar Nuevos Programas Educativos en Educación Superior para Formar Estudiantes Acordes a las Necesidades de la Región	Programa	1	1	100.0					

CUENTA PÚBLICA DEL GOBIERNO, ORGANISMOS AUXILIARES Y AUTÓNOMOS DEL ESTADO DE MÉXICO 2022

FIN	FUN	SF	PP	SP	Pr	DESCRIPCIÓN	UNIDAD DE MEDIDA	M E T A S			PRESUPUESTO 2022 (Miles de Pesos)				
								PROGRAMADO	ALCANZADO	AVANCE %	AUTORIZADO ANUAL	EJERCIDO	%		
02	05	06	01			<b>GESTIÓN DE LAS POLÍTICAS EDUCATIVAS</b>									
03	09	03	01	01	01	<b>VINCULACIÓN CON EL SECTOR PRODUCTIVO</b>						24.9	24.9	100.0	
						Realizar Acciones de Vinculación y Extension que Permitan Establecer Lazos de Colaboración con los Sectores Público, Privado y Social	Acción	20	20	100.0					
						Operar Convenios con los Sectores Público, Privado y Social para Fortalecer los Lazos de Colaboración Institucional	Convenio	23	23	100.0					
						Atender a Estudiantes al Programa de Educación Dual para Desarrollar Aptitudes y Habilidades en Unidades Económicas	Estudiante	110	110	100.0					
						Impulsar la Internacionalización entre la Comunidad de la Institución para Fortalecer la Calidad Educativa	Persona	14	14	100.0					
						Contactar Egresados en Educación Superior Tecnológica para Identificar su Situación Profesional	Egresado	380	418	110.0					
02	02	06	02			<b>MODERNIZACIÓN DE LA EDUCACIÓN</b>									
02	05	06	02	01	05	<b>CONVIVENCIA ESCOLAR SIN VIOLENCIA</b>						8.4	7.4	88.1	
						Realizar Acciones para la Igualdad de Trato y Oportunidades	Acción	6	6	100.0					
						Realizar Acciones para la Prevención de la Violencia Escolar en Educación Superior	Acción	6	6	100.0					
02	05	06	02	01	04	<b>TECNOLOGÍA APLICADA A LA EDUCACIÓN</b>						1,007.9	827.0	82.1	
						Destinar Equipo de Cómputo al Proceso de Enseñanza-Aprendizaje en Educación Superior para el Desarrollo de las Habilidades Digitales	Equipo de Cómputo	430	430	100.0					
						Impulsar la Participación de Estudiantes en Procesos de Certificación en el Uso de Tecnologías del Aprendizaje, Conocimiento, Información y Comunicación para el Desarrollo de Competencias y Habilidades	Estudiante	80	83	103.8					
02	05	06	02	01	01	<b>FORTALECIMIENTO DE LA CALIDAD EDUCATIVA</b>						56.2	41.9	74.6	
						Impartir el Idioma Inglés a los Estudiantes en Educación Superior	Estudiante	2450	2511	102.5					
						Impartir la Participación de Estudiantes de Educación Superior en Procesos de Certificación en el Idioma Inglés para el Desarrollo de Competencias	Estudiante	100	100	100.0					
02	05	04	01			<b>ESTUDIOS DE POSGRADO</b>									
02	05	04	01	01	01	<b>POSGRADO</b>						83.3	48.3	58.0	
						Atender a la Matrícula de Posgrado para que Continúen su Formación Profesional	Estudiante	38	32	84.2					
						Atender a los Estudiantes de Nuevo Ingreso de Posgrado para que Continúen su Formación Profesional	Estudiante	20	17	85.0					
						Realizar la Publicación de Documentos Derivados de la Investigación para su Divulgación	Publicación	2	2	100.0					
04	04	01	01			<b>PREVISIONES PARA EL PAGO DE ADEUDOS DE EJERCICIOS FISCALES ANTERIORES</b>									
04	04	01	01	01	01	<b>PASIVOS DERIVADOS DE EROGACIONES DEVENGADAS Y PENDIENTES DE EJERCICIOS ANTERIORES</b>						2,660.0	2,660.0	100.0	
						Registro de Pagos de Adeudos de Ejercicios Fiscales Anteriores	Documento	1	1	100.0					
<b>T O T A L</b>											<b>110,463.7</b>	<b>103,698.4</b>	<b>93.9</b>		
											-----	-----			

# ANEXOS ESTABLECIDOS EN DIFERENTES ORDENAMIENTOS





**Relación de Bienes Inmuebles que Componen el Patrimonio  
Cuenta Pública 2022  
(Miles de Pesos)**

Ente Público: Tecnológico de Estudios Superiores de Jocotitlán

Código	Descripción de Bienes Inmuebles	Valor en Libros
	Terrenos	7,130.4
	Edificios no Habitacionales	132,661.4
	Construcciones en Proceso en Bienes de Dominio Público	17,055.6
	<b>TOTAL</b>	<b>156,847.4</b>

**Relación de Bienes Muebles que Componen el Patrimonio  
Cuenta Pública 2022  
(Miles de Pesos)**

Ente Público: Tecnológico de Estudios Superiores de Jocotitlán

Código	Descripción de Bienes Muebles	Valor en Libros
	Mobiliario y Equipo de Administración	38,729.9
	Mobiliario y Equipo Educacional y Recreativo	10,186.1
	Vehículos y Equipo de Transporte	1,191.9
	Maquinaria, Otros Equipos y Herramientas	72,322.0
	Colecciones, Obras de Arte y Objetos	361.0
	<b>TOTAL</b>	<b>122,790.9</b>

Tecnológico de Estudios Superiores de Jocotitlán  
Cuenta Pública 2022  
Relación de Cuentas Bancarias Productivas Específicas

Fondo, Programa o Convenio	Datos de la Cuenta Bancaria	
	Institución Bancaria	Número de Cuentas *
Federal	BBVA	793
Estatad	BBVA	419
Ingresos Propios	BBVA	427
Programa para el Desarrollo Profesional Docente (Prodep 2012)	BBVA	834
Ingresos Propios (Programa Delfin)	BBVA	653
Fondo Mixto	BBVA	809
Ingresos Propios (Recaudación)	Banorte	286
Fese Vinculación 2.0	Banorte	758

FORMATOS PARA EL CUMPLIMIENTO  
DE LA LEY DE DISCIPLINA FINANCIERA  
DE LAS ENTIDADES FEDERATIVAS  
Y LOS MUNICIPIOS



TESJO

Tecnológico de Estudios Superiores de Jocotitlán					
Estado de Situación Financiera Detallado - LDF					
Al 31 de Diciembre de 2022 y 2021					
(Cifras en Miles de Pesos)					
Concepto	2022	2021	Concepto	2022	2021
<b>ACTIVO</b>			<b>PASIVO</b>		
<b>Activo Circulante</b>			<b>Pasivo Circulante</b>		
a. Efectivo y Equivalentes (a=a1+a2+a3+a4+a5+a6+a7)	11,128.3	13,759.1	a. Cuentas por Pagar a Corto Plazo (a=a1+a2+a3+a4+a5+a6+a7+a8+a9)	7,319.4	8,080.6
a1) Efectivo			a1) Servicios Personales por Pagar a Corto Plazo		
a2) Bancos/Tesorería	11,128.3	13,759.1	a2) Proveedores por Pagar a Corto Plazo	7,319.4	8,080.6
a3) Bancos/Dependencias y Otros			a3) Contratistas por Obras Públicas por Pagar a Corto Plazo		
a4) Inversiones Temporales (Hasta 3 meses)			a4) Participaciones y Aportaciones por Pagar a Corto Plazo		
a5) Fondos con Afectación Específica			a5) Transferencias Otorgadas por Pagar a Corto Plazo		
a6) Depósitos de Fondos de Terceros en Garantía y/o Administración			a6) Intereses, Comisiones y Otros Gastos de la Deuda Pública por Pagar a Corto Plazo		
a7) Otros Efectivos y Equivalentes			a7) Retenciones y Contribuciones por Pagar a Corto Plazo		
<b>b. Derechos a Recibir Efectivo o Equivalentes (b=b1+b2+b3+b4+b5+b6+b7)</b>	<b>0.0</b>	<b>0.0</b>	a8) Devoluciones de la Ley de Ingresos por Pagar a Corto Plazo		
b1) Inversiones Financieras de Corto Plazo			a9) Otras Cuentas por Pagar a Corto Plazo		
b2) Cuentas por Cobrar a Corto Plazo			b. Documentos por Pagar a Corto Plazo (b=b1+b2+b3)	0.0	0.0
b3) Deudores Diversos por Cobrar a Corto Plazo			b1) Documentos Comerciales por Pagar a Corto Plazo		
b4) Ingresos por Recuperar a Corto Plazo			b2) Documentos con Contratistas por Obras Públicas por Pagar a Corto Plazo		
b5) Deudores por Anticipos de la Tesorería a Corto Plazo			b3) Otros Documentos por Pagar a Corto Plazo		
b6) Préstamos Otorgados a Corto Plazo			c. Porción a Corto Plazo de la Deuda Pública a Largo Plazo (c=c1+c2)	0.0	0.0
b7) Otros Derechos a Recibir Efectivo o Equivalentes a Corto Plazo			c1) Porción a Corto Plazo de la Deuda Pública		
<b>c. Derechos a Recibir Bienes o Servicios (c=c1+c2+c3+c4+c5)</b>	<b>0.0</b>	<b>0.0</b>	c2) Porción a Corto Plazo de Arrendamiento Financiero		
c1) Anticipo a Proveedores por Adquisición de Bienes y Prestación de Servicios a Corto Plazo			d. Títulos y Valores a Corto Plazo		
c2) Anticipo a Proveedores por Adquisición de Bienes Inmuebles y Muebles a Corto Plazo			e. Pasivos Diferidos a Corto Plazo (e=e1+e2+e3)	0.0	0.0
c3) Anticipo a Proveedores por Adquisición de Bienes Intangibles a Corto Plazo			e1) Ingresos Cobrados por Adelantado a Corto Plazo		
c4) Anticipo a Contratistas por Obras Públicas a Corto Plazo			e2) Intereses Cobrados por Adelantado a Corto Plazo		
c5) Otros Derechos a Recibir Bienes o Servicios a Corto Plazo			e3) Otros Pasivos Diferidos a Corto Plazo		
<b>d. Inventarios (d=d1+d2+d3+d4+d5)</b>	<b>0.0</b>	<b>0.0</b>	f. Fondos y Bienes de Terceros en Garantía y/o Administración a Corto Plazo (f=f1+f2+f3+f4+f5+f6)	0.0	0.0
d1) Inventario de Mercancías para Venta			f1) Fondos en Garantía a Corto Plazo		
d2) Inventario de Mercancías Terminadas			f2) Fondos en Administración a Corto Plazo		
d3) Inventario de Mercancías en Proceso de Elaboración			f3) Fondos Contingentes a Corto Plazo		
d4) Inventario de Materias Primas, Materiales y Suministros para Producción			f4) Fondos de Fideicomisos, Mandatos y Contratos Análogos a Corto Plazo		
d5) Bienes en Tránsito			f5) Otros Fondos de Terceros en Garantía y/o Administración a Corto Plazo		
<b>e. Almacenes</b>			f6) Valores y Bienes en Garantía a Corto Plazo		
<b>f. Estimación por Pérdida o Deterioro de Activos Circulantes (f=f1+f2)</b>	<b>0.0</b>	<b>0.0</b>	g. Provisiones a Corto Plazo (g=g1+g2+g3)	0.0	0.0
f1) Estimaciones para Cuentas Incoobrables por Derechos a Recibir Efectivo o Equivalentes			g1) Provisión para Demandas y Juicios a Corto Plazo		
f2) Estimación por Deterioro de Inventarios			g2) Provisión para Contingencias a Corto Plazo		
<b>g. Otros Activos Circulantes (g=g1+g2+g3+g4)</b>	<b>0.0</b>	<b>0.0</b>	g3) Otras Provisiones a Corto Plazo		
g1) Valores en Garantía			h. Otros Pasivos a Corto Plazo (h=h1+h2+h3)	0.0	0.0
g2) Bienes en Garantía (excluye depósitos de fondos)			h1) Ingresos por Clasificar		
g3) Bienes Derivados de Embargos, Decomisos, Aseguramientos y Dación en Pago			h2) Recaudación por Participar		
g4) Adquisición con Fondos de Terceros			h3) Otros Pasivos Circulantes		
<b>IA. Total de Activos Circulantes (IA = a + b + c + d + e + f + g)</b>	<b>11,128.3</b>	<b>13,759.1</b>	<b>IA. Total de Pasivos Circulantes (IA = a + b + c + d + e + f + g + h)</b>	<b>7,319.4</b>	<b>8,080.6</b>
<b>Activo No Circulante</b>			<b>Pasivo No Circulante</b>		
a. Inversiones Financieras a Largo Plazo			a. Cuentas por Pagar a Largo Plazo		
b. Derechos a Recibir Efectivo o Equivalentes a Largo Plazo			b. Documentos por Pagar a Largo Plazo		
c. Bienes Inmuebles, Infraestructura y Construcciones en Proceso	156,847.4	157,896.8	c. Deuda Pública a Largo Plazo		
d. Bienes Muebles	122,790.9	121,741.5	d. Pasivos Diferidos a Largo Plazo		
e. Activos Intangibles			e. Fondos y Bienes de Terceros en Garantía y/o en Administración a Largo Plazo		
f. Depreciación, Deterioro y Amortización Acumulada de Bienes	-111,028.4	-94,750.7	f. Provisiones a Largo Plazo		
g. Activos Diferidos	249.1	249.1	<b>II. Total de Pasivos No Circulantes (II = a + b + c + d + e + f)</b>	<b>0.0</b>	<b>0.0</b>
h. Estimación por Pérdida o Deterioro de Activos no Circulantes			<b>II. Total del Pasivo (II = IA + II)</b>	<b>7,319.4</b>	<b>8,080.6</b>
i. Otros Activos no Circulantes			<b>HACIENDA PÚBLICA/PATRIMONIO</b>		
<b>IB. Total de Activos No Circulantes (IB = a + b + c + d + e + f + g + h + i)</b>	<b>168,859.0</b>	<b>185,136.7</b>	<b>III. Hacienda Pública/Patrimonio Contribuido (III = a + b + c)</b>	<b>13,433.0</b>	<b>13,433.0</b>
<b>I. Total del Activo (I = IA + IB)</b>	<b>179,987.3</b>	<b>198,895.8</b>	a. Aportaciones	13,433.0	13,433.0
			b. Donaciones de Capital		
			c. Actualización de la Hacienda Pública/Patrimonio		
			<b>IIIB. Hacienda Pública/Patrimonio Generado (IIIB = a + b + c + d + e)</b>	<b>169,234.9</b>	<b>177,382.2</b>
			a. Resultados del Ejercicio (Ahorro/ Desahorro)	-13,621.9	8,497.1
			b. Resultados de Ejercicios Anteriores	168,090.7	164,119.0
			c. Revalúos	4,766.1	4,766.1
			d. Reservas		
			e. Rectificaciones de Resultados de Ejercicios Anteriores		
			<b>IIIC. Exceso o Insuficiencia en la Actualización de la Hacienda Pública/Patrimonio (IIIC=a+b)</b>	<b>0.0</b>	<b>0.0</b>
			a. Resultado por Posición Monetaria		
			b. Resultado por Tenencia de Activos no Monetarios		
			<b>III. Total Hacienda Pública/Patrimonio (III = IIIA + IIIB + IIIC)</b>	<b>172,667.9</b>	<b>190,815.2</b>
			<b>IV. Total del Pasivo y Hacienda Pública/Patrimonio (IV = II + III)</b>	<b>179,987.3</b>	<b>198,895.8</b>

CUENTA PÚBLICA DEL GOBIERNO, ORGANISMOS AUXILIARES Y AUTÓNOMOS DEL ESTADO DE MÉXICO 2022

Tecnológico de Estudios Superiores de Jocotitlán Informe Analítico de la Deuda Pública y Otros Pasivos - LDF Al 31 de Diciembre de 2021 y 2022							
Denominación de la Deuda Pública y Otros Pasivos (c)	Saldo al 31 de Diciembre de 2021 (d)	Disposiciones del Periodo (e)	Amortizaciones del Periodo (f)	Revaluaciones, Reclasificaciones y Otros Ajustes (g)	Saldo Final del Periodo (h) h=d+e-f+g	Pago de Intereses del Periodo (i)	Pago de Comisiones y demás Costos Asociados Durante el Periodo (j)
<b>1. Deuda Pública (1=A+B)</b>	0.0	0.0	0.0	0.0	0.0	0.0	
<b>A. Corto Plazo (A=a1+a2+a3)</b>	0.0	0.0	0.0	0.0	0.0	0.0	
a1) Instituciones de Crédito							
a2) Títulos y Valores							
a3) Arrendamientos Financieros							
<b>B. Largo Plazo (B=b1+b2+b3)</b>	0.0	0.0	0.0	0.0	0.0	0.0	
b1) Instituciones de Crédito							
b2) Títulos y Valores							
b3) Arrendamientos Financieros							
<b>2. Otros Pasivos</b>	8,080.6				7,319.4		
<b>3. Total de la Deuda Pública y Otros Pasivos (3=1+2)</b>	8,080.6	0.0	0.0	0.0	7,319.4		
<b>4. Deuda Contingente 1 (Informativo)</b>	0.0	0.0	0.0	0.0	0.0		
A. Deuda Contingente 1							
B. Deuda Contingente 2							
C. Deuda Contingente XX							
<b>5. Valor de Instrumentos Bono Cupón Cero 2 (Informativo)</b>	0.0	0.0	0.0	0.0	0.0		
A. Instrumento Bono Cupón Cero 1							
B. Instrumento Bono Cupón Cero 2							
C. Instrumento Bono Cupón Cero XX							

1 Se refiere a cualquier Financiamiento sin fuente o garantía de pago definida, que sea asumida de manera solidaria o subsidiaria por las Entidades Federativas con sus Municipios, organismos descentralizados y empresas de participación estatal mayoritaria y fideicomisos, locales o municipales, y por los Municipios con sus respectivos organismos descentralizados y empresas de participación municipal mayoritaria.

2 Se refiere al valor del Bono Cupón Cero que respalda el pago de los créditos asociados al mismo (Activo).

Obligaciones a Corto Plazo (k)	Monto Contratado (l)	Plazo Pactado (m)	Tasa de Interés (n)	Comisiones y Costos Relacionados (o)	Tasa Efectiva (p)
<b>6. Obligaciones a Corto Plazo (Informativo)</b>					
A. Crédito 1					
B. Crédito 2					
C. Crédito XX					

Tecnológico de Estudios Superiores de Jocotitlán Informe Analítico de Obligaciones Diferentes de Financiamientos Al 31 de Diciembre de 2022 (Miles de Pesos)										
Denominación de las Obligaciones Diferentes de Financiamiento (c)	Fecha del Contrato (d)	Fecha de Inicio de Operación del Proyecto (e)	Fecha de Vencimiento (f)	Monto de la Inversión Pactado (g)	Plazo Pactado (h)	Monto Promedio Mensual del Pago de la Contraprestación (i)	Monto Promedio Mensual del Pago de la Contraprestación Correspondiente al Pago de Inversión (j)	Monto Pagado de la Inversión al XX de XXXX de 20XX (k)	Monto Pagado de la Inversión Actualizado al XX de XXXX de 20XX (l)	Saldo Pendiente por Pagar de la Inversión al XX de XXXX de 20XX (m = g - l)
<b>A. Asociaciones Público Privadas (APP's)</b> <b>(A=a+b+c+d)</b>				0.0		0.0	0.0			0.0
a) APP 1										0.0
b) APP 2										0.0
c) APP 3										0.0
d) APP XX										0.0
<b>B. Otros Instrumentos (B=a+b+c+d)</b>				0.0		0.0	0.0			0.0
a) Otro Instrumento 1										0.0
b) Otro Instrumento 2										0.0
c) Otro Instrumento 3										0.0
d) Otro Instrumento XX										0.0
<b>C. Total de Obligaciones Diferentes de Financiamiento (C=A+B)</b>				0.0		0.0	0.0			0.0

CUENTA PÚBLICA DEL GOBIERNO, ORGANISMOS AUXILIARES Y AUTÓNOMOS DEL ESTADO DE MÉXICO 2022

Tecnológico de Estudios Superiores de Jocotitlán			
Balance Presupuestario			
Del 1 de Enero al 31 de Diciembre de 2022			
(Miles de Pesos)			
Concepto	Estimado / Aprobado	Devengado	Recaudado / Pagado
<b>A. Ingresos Totales (A = A1+A2+A3)</b>	<b>103,068.8</b>	<b>110,023.6</b>	<b>110,023.6</b>
A1. Ingresos de Libre Disposición	103,068.8	110,023.6	110,023.6
A2. Transferencias Federales Etiquetadas			
A3. Financiamiento Neto			
<b>B. Egresos Presupuestarios<sup>1</sup> (B = B1+B2)</b>	<b>103,068.8</b>	<b>103,698.4</b>	<b>103,698.4</b>
B1. Gasto No Etiquetado (sin incluir Amortización de la Deuda Pública)	103,068.8	103,698.4	103,698.4
B2. Gasto Etiquetado (sin incluir Amortización de la Deuda Pública)			
<b>C. Remanentes del Ejercicio Anterior (C = C1 + C2)</b>	<b>0.0</b>	<b>0.0</b>	<b>0.0</b>
C1. Remanentes de Ingresos de Libre Disposición Aplicados en el Periodo			
C2. Remanentes de Transferencias Federales Etiquetadas Aplicados en el Periodo			
<b>I. Balance Presupuestario (I = A – B + C)</b>	<b>0.0</b>	<b>6,325.2</b>	<b>6,325.2</b>
<b>II. Balance Presupuestario sin Financiamiento Neto (II = I - A3)</b>	<b>0.0</b>	<b>6,325.2</b>	<b>6,325.2</b>
<b>III. Balance Presupuestario sin Financiamiento Neto y sin Remanentes del Ejercicio Anterior (III= II - C)</b>	<b>0.0</b>	<b>6,325.2</b>	<b>6,325.2</b>
Concepto	Aprobado	Devengado	Pagado
<b>E. Intereses, Comisiones y Gastos de la Deuda (E = E1+E2)</b>	<b>0.0</b>	<b>0.0</b>	<b>0.0</b>
E1. Intereses, Comisiones y Gastos de la Deuda con Gasto No Etiquetado			
E2. Intereses, Comisiones y Gastos de la Deuda con Gasto Etiquetado			
<b>IV. Balance Primario (IV = III + E)</b>	<b>0.0</b>	<b>6,325.2</b>	<b>6,325.2</b>
Concepto	Estimado/ Aprobado	Devengado	Recaudado / Pagado
<b>F. Financiamiento (F = F1 + F2)</b>	<b>0.0</b>	<b>0.0</b>	<b>0.0</b>
F1. Financiamiento con Fuente de Pago de Ingresos de Libre Disposición			
F2. Financiamiento con Fuente de Pago de Transferencias Federales Etiquetadas			
<b>G. Amortización de la Deuda (G = G1 + G2)</b>	<b>0.0</b>	<b>0.0</b>	<b>0.0</b>
G1. Amortización de la Deuda Pública con Gasto No Etiquetado			
G2. Amortización de la Deuda Pública con Gasto Etiquetado			
<b>A3. Financiamiento Neto (A3 = F – G)</b>	<b>0.0</b>	<b>0.0</b>	<b>0.0</b>
Concepto	Estimado/ Aprobado	Devengado	Recaudado / Pagado
A1. Ingresos de Libre Disposición	103,068.8	110,023.6	110,023.6
<b>A3.1 Financiamiento Neto con Fuente de Pago de Ingresos de Libre Disposición (A3.1 = F1 – G1)</b>	<b>0.0</b>	<b>0.0</b>	<b>0.0</b>
F1. Financiamiento con Fuente de Pago de Ingresos de Libre Disposición			
G1. Amortización de la Deuda Pública con Gasto No Etiquetado			
<b>B1. Gasto No Etiquetado (sin incluir Amortización de la Deuda Pública)</b>	<b>103,068.8</b>	<b>103,698.4</b>	<b>103,698.4</b>
C1. Remanentes de Ingresos de Libre Disposición Aplicados en el Periodo		4,692.3	4,692.3
<b>V. Balance Presupuestario de Recursos Disponibles (V = A1 + A3.1 – B1 + C1)</b>	<b>0.0</b>	<b>11,017.5</b>	<b>11,017.5</b>
<b>VI. Balance Presupuestario de Recursos Disponibles sin Financiamiento Neto (VI = V – A3.1)</b>	<b>0.0</b>	<b>11,017.5</b>	<b>11,017.5</b>
Concepto	Estimado/ Aprobado	Devengado	Recaudado / Pagado
A2. Transferencias Federales Etiquetadas			
<b>A3.2 Financiamiento Neto con Fuente de Pago de Transferencias Federales Etiquetadas (A3.2 = F2 – G2)</b>	<b>0.0</b>	<b>0.0</b>	<b>0.0</b>
F2. Financiamiento con Fuente de Pago de Transferencias Federales Etiquetadas			
G2. Amortización de la Deuda Pública con Gasto Etiquetado			
B2. Gasto Etiquetado (sin incluir Amortización de la Deuda Pública)	0.0	0.0	0.0
C2. Remanentes de Transferencias Federales Etiquetadas Aplicados en el Periodo			
<b>VII. Balance Presupuestario de Recursos Etiquetados (VII = A2 + A3.2 – B2 + C2)</b>	<b>0.0</b>	<b>0.0</b>	<b>0.0</b>
<b>VIII. Balance Presupuestario de Recursos Etiquetados sin Financiamiento Neto (VIII = VII – A3.2)</b>	<b>0.0</b>	<b>0.0</b>	<b>0.0</b>



TESJO

Tecnológico de Estudios Superiores de Jocotitlán						
Estado Analítico de Ingresos Detallado - LDF						
Del 1 de Enero al 31 de Diciembre de 2022						
(Miles de Pesos)						
Concepto	Ingreso					Diferencia
	Estimado	Ampliaciones/ (Reducciones)	Modificado	Devengado	Recaudado	
<b>Ingresos de Libre Disposición</b>						
A. Impuestos			0.0			0.0
B. Cuotas y Aportaciones de Seguridad Social			0.0			0.0
C. Contribuciones de Mejoras			0.0			0.0
D. Derechos			0.0			0.0
E. Productos			0.0	1.2	1.2	-1.2
F. Aprovechamientos	4,692.3		4,692.3	4,692.3	4,692.3	0.0
G. Ingresos por Ventas de Bienes y Servicios	24,246.1	-24,246.1	0.0			24,246.1
<b>H. Participaciones</b>	<b>0.0</b>	<b>0.0</b>	<b>0.0</b>	<b>0.0</b>	<b>0.0</b>	<b>0.0</b>
<b>(H=h1+h2+h3+h4+h5+h6+h7+h8+h9+h10+h11)</b>						
h1) Fondo General de Participaciones			0.0			0.0
h2) Fondo de Fomento Municipal			0.0			0.0
h3) Fondo de Fiscalización y Recaudación			0.0			0.0
h4) Fondo de Compensación			0.0			0.0
h5) Fondo de Extracción de Hidrocarburos			0.0			0.0
h6) Impuesto Especial Sobre Producción y Servicios			0.0			0.0
h7) 0.136% de la Recaudación Federal Participable			0.0			0.0
h8) 3.17% Sobre Extracción de Petróleo			0.0			0.0
h9) Gasolinas y Diésel			0.0			0.0
h10) Fondo del Impuesto Sobre la Renta			0.0			0.0
h11) Fondo de Estabilización de los Ingresos de las Entidades Federativas			0.0			0.0
I. Incentivos Derivados de la Colaboración Fiscal (I=i1+i2+i3+i4+i5)	0.0	0.0	0.0	0.0	0.0	0.0
i1) Tenencia o Uso de Vehículos			0.0			0.0
i2) Fondo de Compensación ISAN			0.0			0.0
i3) Impuesto Sobre Automóviles Nuevos			0.0			0.0
i4) Fondo de Compensación de Repecos-Intermedios			0.0			0.0
i5) Otros Incentivos Económicos			0.0			0.0
<b>J. Transferencias</b>			<b>0.0</b>			<b>0.0</b>
K. Convenios	74,130.4	28,981.0	103,111.4	103,688.3	103,688.3	-29,557.9
k1) Otros Convenios y Subsidios	74,130.4	28,981.0	103,111.4	103,688.3	103,688.3	-29,557.9
<b>L. Otros Ingresos de Libre Disposición (L=l1+l2)</b>	<b>0.0</b>	<b>2,660.0</b>	<b>2,660.0</b>	<b>1,641.8</b>	<b>1,641.8</b>	<b>-1,641.8</b>
l1) Participaciones en Ingresos Locales			0.0			0.0
l2) Otros Ingresos de Libre Disposición		2,660.0	2,660.0	1,641.8	1,641.8	-1,641.8
<b>I. Total de Ingresos de Libre Disposición</b>	<b>103,068.8</b>	<b>7,394.9</b>	<b>110,463.7</b>	<b>110,023.6</b>	<b>110,023.6</b>	<b>-6,954.8</b>
<b>(I=A+B+C+D+E+F+G+H+I+J+K+L)</b>						
<b>Ingresos Excedentes de Ingresos de Libre Disposición</b>			0.0			0.0
<b>Transferencias Federales Etiquetadas</b>			0.0			0.0
<b>A. Aportaciones (A=a1+a2+a3+a4+a5+a6+a7+a8)</b>	<b>0.0</b>	<b>0.0</b>	<b>0.0</b>	<b>0.0</b>	<b>0.0</b>	<b>0.0</b>
a1) Fondo de Aportaciones para la Nómina Educativa y Gasto Operativo			0.0			0.0
a2) Fondo de Aportaciones para los Servicios de Salud			0.0			0.0
a3) Fondo de Aportaciones para la Infraestructura Social			0.0			0.0
a4) Fondo de Aportaciones para el Fortalecimiento de los Municipios y de las Demarcaciones Territoriales del Distrito Federal			0.0			0.0
a5) Fondo de Aportaciones Múltiples			0.0			0.0
a6) Fondo de Aportaciones para la Educación Tecnológica y de Adultos			0.0			0.0
a7) Fondo de Aportaciones para la Seguridad Pública de los Estados y del Distrito Federal			0.0			0.0
a8) Fondo de Aportaciones para el Fortalecimiento de las Entidades Federativas			0.0			0.0
<b>B. Convenios (B=b1+b2+b3+b4)</b>	<b>0.0</b>	<b>0.0</b>	<b>0.0</b>	<b>0.0</b>	<b>0.0</b>	<b>0.0</b>
b1) Convenios de Protección Social en Salud			0.0			0.0
b2) Convenios de Descentralización			0.0			0.0
b3) Convenios de Reasignación			0.0			0.0
b4) Otros Convenios y Subsidios			0.0			0.0
<b>C. Fondos Distintos de Aportaciones (C=c1+c2)</b>	<b>0.0</b>	<b>0.0</b>	<b>0.0</b>	<b>0.0</b>	<b>0.0</b>	<b>0.0</b>
c1) Fondo para Entidades Federativas y Municipios Productores de Hidrocarburos			0.0			0.0
c2) Fondo Minero			0.0			0.0
D. Transferencias, Subsidios y Subvenciones, y Pensiones y Jubilaciones			0.0			0.0
E. Otras Transferencias Federales Etiquetadas			0.0			0.0
<b>II. Total de Transferencias Federales Etiquetadas (II = A + B + C + D + E)</b>	<b>0.0</b>	<b>0.0</b>	<b>0.0</b>	<b>0.0</b>	<b>0.0</b>	<b>0.0</b>
<b>III. Ingresos Derivados de Financiamientos (III = A)</b>	<b>0.0</b>	<b>0.0</b>	<b>0.0</b>	<b>0.0</b>	<b>0.0</b>	<b>0.0</b>
A. Ingresos Derivados de Financiamientos			0.0			0.0
<b>IV. Total de Ingresos (IV = I + II + III)</b>	<b>103,068.8</b>	<b>7,394.9</b>	<b>110,463.7</b>	<b>110,023.6</b>	<b>110,023.6</b>	<b>-6,954.8</b>
<b>Datos Informativos</b>						
1. Ingresos Derivados de Financiamientos con Fuente de Pago de Ingresos de Libre Disposición			0.0			0.0
2. Ingresos Derivados de Financiamientos con Fuente de Pago de Transferencias Federales Etiquetadas			0.0			0.0
3. Ingresos Derivados de Financiamientos (3 = 1 + 2)	0.0	0.0	0.0	0.0	0.0	0.0

CUENTA PÚBLICA DEL GOBIERNO, ORGANISMOS AUXILIARES Y AUTÓNOMOS DEL ESTADO DE MÉXICO 2022

Tecnológico de Estudios Superiores de Jocotitlán Estado Analítico del Ejercicio del Presupuesto de Egresos Detallado Clasificación por Objeto del Gasto (Capítulo y Concepto) Del 1 de Enero al 31 de Diciembre de 2022 (Miles de Pesos)						
Concepto	Egresos					Subejercicio
	Aprobado	Ampliaciones/ (Reducciones)	Modificado	Devengado	Pagado	
<b>I. Gasto No Etiquetado (I=A+B+C+D+E+F+G+H+I)</b>	<b>103,068.8</b>	<b>7,394.9</b>	<b>110,463.7</b>	<b>103,698.4</b>	<b>103,698.4</b>	<b>6,765.3</b>
<b>A. Servicios Personales (A=a1+a2+a3+a4+a5+a6+a7)</b>	<b>69,107.3</b>	<b>4,435.4</b>	<b>73,542.7</b>	<b>68,132.6</b>	<b>68,132.6</b>	<b>5,410.1</b>
a1) Remuneraciones al Personal de Carácter Permanente	42,767.0	-1,074.3	41,692.7	37,889.2	37,889.2	3,803.5
a2) Remuneraciones al Personal de Carácter Transitorio			0.0			0.0
a3) Remuneraciones Adicionales y Especiales	11,919.9	3,389.6	15,309.5	15,131.1	15,131.1	178.4
a4) Seguridad Social	9,312.1	2,007.2	11,319.3	10,401.1	10,401.1	918.2
a5) Otras Prestaciones Sociales y Económicas	4,957.3	-89.4	4,867.9	4,373.0	4,373.0	494.9
a6) Previsiones			0.0			0.0
a7) Pago de Estimulos a Servidores Públicos	151.0	202.3	353.3	338.2	338.2	15.1
<b>B. Materiales y Suministros (B=b1+b2+b3+b4+b5+b6+b7+b8+b9)</b>	<b>9,576.5</b>	<b>324.1</b>	<b>9,900.6</b>	<b>9,845.0</b>	<b>9,845.0</b>	<b>55.6</b>
b1) Materiales de Administración, Emisión de Documentos y Artículos Oficiales	2,668.1	-298.9	2,369.2	2,369.2	2,369.2	0.0
b2) Alimentos y Utensilios		155.2	155.2	155.2	155.2	0.0
b3) Materias Primas y Materiales de Producción y Comercialización		50.0	50.0	50.0	50.0	0.0
b4) Materiales y Artículos de Construcción y de Reparación	2,589.6	2,118.2	4,707.8	4,707.8	4,707.8	0.0
b5) Productos Químicos, Farmacéuticos y de Laboratorio	1,711.3	-983.5	727.8	722.8	722.8	5.0
b6) Combustibles, Lubricantes y Aditivos	711.5	-259.3	452.2	419.8	419.8	32.4
b7) Vestuario, Blancos, Prendas de Protección y Artículos Deportivos	1,233.1	-166.5	1,066.6	1,066.6	1,066.6	0.0
b8) Materiales y Suministros Para Seguridad			0.0			0.0
b9) Herramientas, Refacciones y Accesorios Menores	662.9	-291.1	371.8	353.6	353.6	18.2
<b>C. Servicios Generales (C=c1+c2+c3+c4+c5+c6+c7+c8+c9)</b>	<b>22,835.3</b>	<b>596.1</b>	<b>23,431.4</b>	<b>22,301.7</b>	<b>22,301.7</b>	<b>1,129.7</b>
c1) Servicios Básicos	2,375.2	-292.9	2,082.3	1,977.2	1,977.2	105.1
c2) Servicios de Arrendamiento	449.8	3,060.4	3,510.2	3,235.2	3,235.2	275.0
c3) Servicios Profesionales, Científicos, Técnicos y Otros Servicios	4,456.2	-1,195.3	3,260.9	2,997.4	2,997.4	263.5
c4) Servicios Financieros, Bancarios y Comerciales	520.9	-111.9	409.0	375.8	375.8	33.2
c5) Servicios de Instalación, Reparación, Mantenimiento y Conservación	9,420.3	243.0	9,663.3	9,553.1	9,553.1	110.2
c6) Servicios de Comunicación Social y Publicidad	189.8	-25.4	164.4	118.2	118.2	46.2
c7) Servicios de Traslado y Viáticos	312.5	-11.5	301.0	119.4	119.4	181.6
c8) Servicios Oficiales	284.9	902.6	1,187.5	1,187.5	1,187.5	0.0
c9) Otros Servicios Generales	4,825.7	-1,972.9	2,852.8	2,737.9	2,737.9	114.9
<b>D. Transferencias, Asignaciones, Subsidios y Otras Ayudas (D=d1+d2+d3+d4+d5+d6+d7+d8+d9)</b>	<b>1,549.7</b>	<b>-620.7</b>	<b>929.0</b>	<b>759.1</b>	<b>759.1</b>	<b>169.9</b>
d1) Transferencias Internas y Asignaciones al Sector Público			0.0			0.0
d2) Transferencias al Resto del Sector Público			0.0			0.0
d3) Subsidios y Subvenciones	322.1	22.4	344.5	327.7	327.7	16.8
d4) Ayudas Sociales	1,227.6	-643.1	584.5	431.4	431.4	153.1
d5) Pensiones y Jubilaciones			0.0			0.0
d6) Transferencias a Fideicomisos, Mandatos y Otros Análogos			0.0			0.0
d7) Transferencias a la Seguridad Social			0.0			0.0
d8) Donativos			0.0			0.0
d9) Transferencias al Exterior			0.0			0.0
<b>E. Bienes Muebles, Inmuebles e Intangibles (E=e1+e2+e3+e4+e5+e6+e7+e8+e9)</b>	<b>0.0</b>	<b>0.0</b>	<b>0.0</b>	<b>0.0</b>	<b>0.0</b>	<b>0.0</b>
e1) Mobiliario y Equipo de Administración			0.0			0.0
e2) Mobiliario y Equipo Educativo y Recreativo			0.0			0.0
e3) Equipo e Instrumental Médico y de Laboratorio			0.0			0.0
e4) Vehículos y Equipo de Transporte			0.0			0.0
e5) Equipo de Defensa y Seguridad			0.0			0.0
e6) Maquinaria, Otros Equipos y Herramientas			0.0			0.0
e7) Activos Biológicos			0.0			0.0
e8) Bienes Inmuebles			0.0			0.0
e9) Activos Intangibles			0.0			0.0
<b>F. Inversión Pública (F=f1+f2+f3)</b>	<b>0.0</b>	<b>0.0</b>	<b>0.0</b>	<b>0.0</b>	<b>0.0</b>	<b>0.0</b>
f1) Obra Pública en Bienes de Dominio Público			0.0			0.0
f2) Obra Pública en Bienes Propios			0.0			0.0
f3) Proyectos Productivos y Acciones de Fomento			0.0			0.0
<b>G. Inversiones Financieras y Otras Provisiones (G=g1+g2+g3+g4+g5+g6+g7)</b>	<b>0.0</b>	<b>0.0</b>	<b>0.0</b>	<b>0.0</b>	<b>0.0</b>	<b>0.0</b>
g1) Inversiones Para el Fomento de Actividades Productivas			0.0			0.0
g2) Acciones y Participaciones de Capital			0.0			0.0
g3) Compra de Títulos y Valores			0.0			0.0
g4) Concesión de Préstamos			0.0			0.0
g5) Inversiones en Fideicomisos, Mandatos y Otros Análogos			0.0			0.0
Fideicomiso de Desastres Naturales (Informativo)			0.0			0.0
g6) Otras Inversiones Financieras			0.0			0.0
g7) Provisiones para Contingencias y Otras Erogaciones Especiales			0.0			0.0
<b>H. Participaciones y Aportaciones (H=h1+h2+h3)</b>	<b>0.0</b>	<b>0.0</b>	<b>0.0</b>	<b>0.0</b>	<b>0.0</b>	<b>0.0</b>
h1) Participaciones			0.0			0.0
h2) Aportaciones			0.0			0.0
h3) Convenios			0.0			0.0
<b>I. Deuda Pública (I=i1+i2+i3+i4+i5+i6+i7)</b>	<b>0.0</b>	<b>2,660.0</b>	<b>2,660.0</b>	<b>2,660.0</b>	<b>2,660.0</b>	<b>0.0</b>
i1) Amortización de la Deuda Pública			0.0			0.0
i2) Intereses de la Deuda Pública			0.0			0.0
i3) Comisiones de la Deuda Pública			0.0			0.0
i4) Gastos de la Deuda Pública			0.0			0.0
i5) Costo por Coberturas			0.0			0.0
i6) Apoyos Financieros			0.0			0.0
<b>17) Adeudos de Ejercicios Fiscales Anteriores (ADEFAS)</b>		<b>2,660.0</b>	<b>2,660.0</b>	<b>2,660.0</b>	<b>2,660.0</b>	<b>0.0</b>

TESJO

Concepto	Egresos					Subejercicio
	Aprobado	Ampliaciones/ (Reducciones)	Modificado	Devengado	Pagado	
<b>II. Gasto Etiquetado (II=A+B+C+D+E+F+G+H+I)</b>	0.0	0.0	0.0	0.0	0.0	0.0
<b>A. Servicios Personales (A=a1+a2+a3+a4+a5+a6+a7)</b>	0.0	0.0	0.0	0.0	0.0	0.0
a1) Remuneraciones al Personal de Carácter Permanente			0.0			0.0
a2) Remuneraciones al Personal de Carácter Transitorio			0.0			0.0
a3) Remuneraciones Adicionales y Especiales			0.0			0.0
a4) Seguridad Social			0.0			0.0
a5) Otras Prestaciones Sociales y Económicas			0.0			0.0
a6) Previsiones			0.0			0.0
a7) Pago de Estímulos a Servidores Públicos			0.0			0.0
<b>B. Materiales y Suministros (B=b1+b2+b3+b4+b5+b6+b7+b8+b9)</b>	0.0	0.0	0.0	0.0	0.0	0.0
b1) Materiales de Administración, Emisión de Documentos y Artículos Oficiales			0.0			0.0
b2) Alimentos y Utensilios			0.0			0.0
b3) Materias Primas y Materiales de Producción y Comercialización			0.0			0.0
b4) Materiales y Artículos de Construcción y de Reparación			0.0			0.0
b5) Productos Químicos, Farmacéuticos y de Laboratorio			0.0			0.0
b6) Combustibles, Lubricantes y Aditivos			0.0			0.0
b7) Vestuario, Blancos, Prendas de Protección y Artículos Deportivos			0.0			0.0
b8) Materiales y Suministros Para Seguridad			0.0			0.0
b9) Herramientas, Refacciones y Accesorios Menores			0.0			0.0
<b>C. Servicios Generales (C=c1+c2+c3+c4+c5+c6+c7+c8+c9)</b>	0.0	0.0	0.0	0.0	0.0	0.0
c1) Servicios Básicos			0.0			0.0
c2) Servicios de Arrendamiento			0.0			0.0
c3) Servicios Profesionales, Científicos, Técnicos y Otros Servicios			0.0			0.0
c4) Servicios Financieros, Bancarios y Comerciales			0.0			0.0
c5) Servicios de Instalación, Reparación, Mantenimiento y Conservación			0.0			0.0
c6) Servicios de Comunicación Social y Publicidad			0.0			0.0
c7) Servicios de Traslado y Viáticos			0.0			0.0
c8) Servicios Oficiales			0.0			0.0
c9) Otros Servicios Generales			0.0			0.0
<b>D. Transferencias, Asignaciones, Subsidios y Otras Ayudas (D=d1+d2+d3+d4+d5+d6+d7+d8+d9)</b>	0.0	0.0	0.0	0.0	0.0	0.0
d1) Transferencias Internas y Asignaciones al Sector Público			0.0			0.0
d2) Transferencias al Resto del Sector Público			0.0			0.0
d3) Subsidios y Subvenciones			0.0			0.0
d4) Ayudas Sociales			0.0			0.0
d5) Pensiones y Jubilaciones			0.0			0.0
d6) Transferencias a Fideicomisos, Mandatos y Otros Análogos			0.0			0.0
d7) Transferencias a la Seguridad Social			0.0			0.0
d8) Donativos			0.0			0.0
d9) Transferencias al Exterior			0.0			0.0
<b>E. Bienes Muebles, Inmuebles e Intangibles (E=e1+e2+e3+e4+e5+e6+e7+e8+e9)</b>	0.0	0.0	0.0	0.0	0.0	0.0
e1) Mobiliario y Equipo de Administración			0.0			0.0
e2) Mobiliario y Equipo Educativo y Recreativo			0.0			0.0
e3) Equipo e Instrumental Médico y de Laboratorio			0.0			0.0
e4) Vehículos y Equipo de Transporte			0.0			0.0
e5) Equipo de Defensa y Seguridad			0.0			0.0
e6) Maquinaria, Otros Equipos y Herramientas			0.0			0.0
e7) Activos Biológicos			0.0			0.0
e8) Bienes Inmuebles			0.0			0.0
e9) Activos Intangibles			0.0			0.0
<b>F. Inversión Pública (F=f1+f2+f3)</b>	0.0	0.0	0.0	0.0	0.0	0.0
f1) Obra Pública en Bienes de Dominio Público			0.0			0.0
f2) Obra Pública en Bienes Propios			0.0			0.0
f3) Proyectos Productivos y Acciones de Fomento			0.0			0.0
<b>G. Inversiones Financieras y Otras Provisiones (G=g1+g2+g3+g4+g5+g6+g7)</b>	0.0	0.0	0.0	0.0	0.0	0.0
g1) Inversiones Para el Fomento de Actividades Productivas			0.0			0.0
g2) Acciones y Participaciones de Capital			0.0			0.0
g3) Compra de Títulos y Valores			0.0			0.0
g4) Concesión de Préstamos			0.0			0.0
g5) Inversiones en Fideicomisos, Mandatos y Otros Análogos			0.0			0.0
Fideicomiso de Desastres Naturales (Informativo)			0.0			0.0
g6) Otras Inversiones Financieras			0.0			0.0
g7) Provisiones para Contingencias y Otras Erogaciones Especiales			0.0			0.0
<b>H. Participaciones y Aportaciones (H=h1+h2+h3)</b>	0.0	0.0	0.0	0.0	0.0	0.0
h1) Participaciones			0.0			0.0
h2) Aportaciones			0.0			0.0
h3) Convenios			0.0			0.0
<b>I. Deuda Pública (I=i1+i2+i3+i4+i5+i6+i7)</b>	0.0	0.0	0.0	0.0	0.0	0.0
i1) Amortización de la Deuda Pública			0.0			0.0
i2) Intereses de la Deuda Pública			0.0			0.0
i3) Comisiones de la Deuda Pública			0.0			0.0
i4) Gastos de la Deuda Pública			0.0			0.0
i5) Costo por Coberturas			0.0			0.0
i6) Apoyos Financieros			0.0			0.0
i7) Adeudos de Ejercicios Fiscales Anteriores (ADEFAS)			0.0			0.0
<b>III. Total de Egresos (III = I + II)</b>	103,068.8	7,394.9	110,463.7	103,698.4	103,698.4	6,765.3

Tecnológico de Estudios Superiores de Jocotitlán Estado Analítico del Ejercicio del Presupuesto de Egresos Detallado Clasificación Administrativa Del 1 de Enero al 31 de Diciembre de 2022 (Miles de Pesos)						
Concepto (c)	Egresos					Subejercicio
	Aprobado	Ampliaciones/ (Reducciones)	Modificado	Devengado	Pagado	
<b>I. Gasto No Etiquetado (I=A+B+C+D+E+F+G+H)</b>	103,068.8	7,394.9	110,463.7	103,698.4	103,698.4	6,765.3
Tecnológico de Estudios Superiores de Jocotitlán (210C17)	103,068.8	7,394.9	110,463.7	103,698.4	103,698.4	6,765.3
<b>II. Gasto Etiquetado (II=A+B+C+D+E+F+G+H)</b>	0.0	0.0	0.0	0.0	0.0	0.0
Tecnológico de Estudios Superiores de Jocotitlán (210C17)			0.0			0.0
<b>III. Total de Egresos (III = I + II)</b>	103,068.8	7,394.9	110,463.7	103,698.4	103,698.4	6,765.3

T E S J O

Tecnológico de Estudios Superiores de Jocotitlán Estado Analítico del Ejercicio del Presupuesto de Egresos Detallado Clasificación Funcional (Finalidad y Función) Del 1 de Enero al 31 de Diciembre de 2022 (Miles de Pesos)						
Concepto (c)	Egresos					Subejercicio (e)
	Aprobado (d)	Ampliaciones/ (Reducciones)	Modificado	Devengado	Pagado	
<b>I. Gasto No Etiquetado (I=A+B+C+D)</b>	<b>103,068.8</b>	<b>7,394.9</b>	<b>110,463.7</b>	<b>103,698.4</b>	<b>103,698.4</b>	<b>6,765.3</b>
<b>A. Gobierno (A=a1+a2+a3+a4+a5+a6+a7+a8)</b>	<b>0.0</b>	<b>0.0</b>	<b>0.0</b>	<b>0.0</b>	<b>0.0</b>	<b>0.0</b>
a1) Legislación			0.0			0.0
a2) Justicia			0.0			0.0
a3) Coordinación de la Política de Gobierno			0.0			0.0
a4) Relaciones Exteriores			0.0			0.0
a5) Asuntos Financieros y Hacendarios			0.0			0.0
a6) Seguridad Nacional			0.0			0.0
a7) Asuntos de Orden Público y de Seguridad Interior			0.0			0.0
a8) Otros Servicios Generales			0.0			0.0
<b>B. Desarrollo Social (B=b1+b2+b3+b4+b5+b6+b7)</b>	<b>103,068.8</b>	<b>4,734.9</b>	<b>107,803.7</b>	<b>101,038.4</b>	<b>101,038.4</b>	<b>6,765.3</b>
b1) Protección Ambiental			0.0			0.0
b2) Vivienda y Servicios a la Comunidad			0.0			0.0
b3) Salud			0.0			0.0
b4) Recreación, Cultura y Otras Manifestaciones Sociales			0.0			0.0
b5) Educación	103,068.8	4,734.9	107,803.7	101,038.4	101,038.4	6,765.3
b6) Protección Social			0.0			0.0
b7) Otros Asuntos Sociales			0.0			0.0
<b>C. Desarrollo Económico (C=c1+c2+c3+c4+c5+c6+c7+c8+c9)</b>	<b>0.0</b>	<b>0.0</b>	<b>0.0</b>	<b>0.0</b>	<b>0.0</b>	<b>0.0</b>
c1) Asuntos Económicos, Comerciales y Laborales en General			0.0			0.0
c2) Agropecuaria, Silvicultura, Pesca y Caza			0.0			0.0
c3) Combustibles y Energía			0.0			0.0
c4) Minería, Manufacturas y Construcción			0.0			0.0
c5) Transporte			0.0			0.0
c6) Comunicaciones			0.0			0.0
c7) Turismo			0.0			0.0
c8) Ciencia, Tecnología e Innovación			0.0			0.0
c9) Otras Industrias y Otros Asuntos Económicos			0.0			0.0
<b>D. Otras No Clasificadas en Funciones Anteriores (D=d1+d2+d3+d4)</b>	<b>0.0</b>	<b>2,660.0</b>	<b>2,660.0</b>	<b>2,660.0</b>	<b>2,660.0</b>	<b>0.0</b>
d1) Transacciones de la Deuda Pública / Costo Financiero de la Deuda			0.0			0.0
d2) Transferencias, Participaciones y Aportaciones Entre Diferentes Niveles y Órdenes de Gobierno			0.0			0.0
d3) Saneamiento del Sistema Financiero			0.0			0.0
d4) Adeudos de Ejercicios Fiscales Anteriores		2,660.0	2,660.0	2,660.0	2,660.0	0.0
<b>II. Gasto Etiquetado (II=A+B+C+D)</b>	<b>0.0</b>	<b>0.0</b>	<b>0.0</b>	<b>0.0</b>	<b>0.0</b>	<b>0.0</b>
<b>A. Gobierno (A=a1+a2+a3+a4+a5+a6+a7+a8)</b>	<b>0.0</b>	<b>0.0</b>	<b>0.0</b>	<b>0.0</b>	<b>0.0</b>	<b>0.0</b>
a1) Legislación			0.0			0.0
a2) Justicia			0.0			0.0
a3) Coordinación de la Política de Gobierno			0.0			0.0
a4) Relaciones Exteriores			0.0			0.0
a5) Asuntos Financieros y Hacendarios			0.0			0.0
a6) Seguridad Nacional			0.0			0.0
a7) Asuntos de Orden Público y de Seguridad Interior			0.0			0.0
a8) Otros Servicios Generales			0.0			0.0
<b>B. Desarrollo Social (B=b1+b2+b3+b4+b5+b6+b7)</b>	<b>0.0</b>	<b>0.0</b>	<b>0.0</b>	<b>0.0</b>	<b>0.0</b>	<b>0.0</b>
b1) Protección Ambiental			0.0			0.0
b2) Vivienda y Servicios a la Comunidad			0.0			0.0
b3) Salud			0.0			0.0
b4) Recreación, Cultura y Otras Manifestaciones Sociales			0.0			0.0
b5) Educación			0.0			0.0
b6) Protección Social			0.0			0.0
b7) Otros Asuntos Sociales			0.0			0.0
<b>C. Desarrollo Económico (C=c1+c2+c3+c4+c5+c6+c7+c8+c9)</b>	<b>0.0</b>	<b>0.0</b>	<b>0.0</b>	<b>0.0</b>	<b>0.0</b>	<b>0.0</b>
c1) Asuntos Económicos, Comerciales y Laborales en General			0.0			0.0
c2) Agropecuaria, Silvicultura, Pesca y Caza			0.0			0.0
c3) Combustibles y Energía			0.0			0.0
c4) Minería, Manufacturas y Construcción			0.0			0.0
c5) Transporte			0.0			0.0
c6) Comunicaciones			0.0			0.0
c7) Turismo			0.0			0.0
c8) Ciencia, Tecnología e Innovación			0.0			0.0
c9) Otras Industrias y Otros Asuntos Económicos			0.0			0.0
<b>D. Otras No Clasificadas en Funciones Anteriores (D=d1+d2+d3+d4)</b>	<b>0.0</b>	<b>0.0</b>	<b>0.0</b>	<b>0.0</b>	<b>0.0</b>	<b>0.0</b>
d1) Transacciones de la Deuda Pública / Costo Financiero de la Deuda			0.0			0.0
d2) Transferencias, Participaciones y Aportaciones Entre Diferentes Niveles y Órdenes de Gobierno			0.0			0.0
d3) Saneamiento del Sistema Financiero			0.0			0.0
d4) Adeudos de Ejercicios Fiscales Anteriores			0.0			0.0
<b>III. Total de Egresos (III = I + II)</b>	<b>103,068.8</b>	<b>7,394.9</b>	<b>110,463.7</b>	<b>103,698.4</b>	<b>103,698.4</b>	<b>6,765.3</b>

CUENTA PÚBLICA DEL GOBIERNO, ORGANISMOS AUXILIARES Y AUTÓNOMOS DEL ESTADO DE MÉXICO 2022

Tecnológico de Estudios Superiores de Jocotitlán Estado Analítico del Ejercicio del Presupuesto de Egresos Detallado Clasificación de Servicios Personales por Categoría Del 1 de Enero al 31 de Diciembre de 2022 (Miles de Pesos)						
Concepto (c)	Egresos					Subejercicio
	Aprobado	Ampliaciones/ (Reducciones)	Modificado	Devengado	Pagado	
<b>I. Gasto No Etiquetado (I=A+B+C+D+E+F)</b>	<b>69,107.3</b>	<b>4,435.4</b>	<b>73,542.7</b>	<b>68,132.6</b>	<b>68,132.6</b>	<b>5,410.1</b>
A. Personal Administrativo y de Servicio Público	30,168.9	1,774.2	31,943.1	29,194.2	29,194.2	2,748.9
B. Magisterio	38,938.4	2,661.2	41,599.6	38,938.4	38,938.4	2,661.2
<b>C. Servicios de Salud (C=c1+c2)</b>	<b>0.0</b>	<b>0.0</b>	<b>0.0</b>	<b>0.0</b>	<b>0.0</b>	<b>0.0</b>
c1) Personal Administrativo			0.0			0.0
c2) Personal Médico, Paramédico y afin			0.0			0.0
D. Seguridad Pública			0.0			0.0
<b>E. Gastos asociados a la Implementación de nuevas leyes federales o reformas a las mismas (E = e1 + e2)</b>	<b>0.0</b>	<b>0.0</b>	<b>0.0</b>	<b>0.0</b>	<b>0.0</b>	<b>0.0</b>
e1) Nombre del Programa o Ley 1			0.0			0.0
e2) Nombre del Programa o Ley 2			0.0			0.0
F. Sentencias laborales definitivas			0.0			0.0
<b>II. Gasto Etiquetado (II=A+B+C+D+E+F)</b>	<b>0.0</b>	<b>0.0</b>	<b>0.0</b>	<b>0.0</b>	<b>0.0</b>	<b>0.0</b>
A. Personal Administrativo y de Servicio Público			0.0			0.0
B. Magisterio			0.0			0.0
<b>C. Servicios de Salud (C=c1+c2)</b>	<b>0.0</b>	<b>0.0</b>	<b>0.0</b>	<b>0.0</b>	<b>0.0</b>	<b>0.0</b>
c1) Personal Administrativo			0.0			0.0
c2) Personal Médico, Paramédico y afin			0.0			0.0
D. Seguridad Pública			0.0			0.0
<b>E. Gastos asociados a la Implementación de nuevas leyes federales o reformas a las mismas (E = e1 + e2)</b>	<b>0.0</b>	<b>0.0</b>	<b>0.0</b>	<b>0.0</b>	<b>0.0</b>	<b>0.0</b>
e1) Nombre del Programa o Ley 1			0.0			0.0
e2) Nombre del Programa o Ley 2			0.0			0.0
F. Sentencias laborales definitivas			0.0			0.0
<b>III. Total del Gasto en Servicios Personales (III = I + II)</b>	<b>69,107.3</b>	<b>4,435.4</b>	<b>73,542.7</b>	<b>68,132.6</b>	<b>68,132.6</b>	<b>5,410.1</b>

TECNOLÓGICO DE ESTUDIOS SUPERIORES DEL  
ORIENTE DEL ESTADO DE MÉXICO

**TESOEM**





CONTENIDO	PÁGINA
I. INFORMACIÓN CONTABLE	
ESTADO DE SITUACIÓN FINANCIERA	5
ESTADO DE ACTIVIDADES	6
ESTADO DE VARIACIÓN EN LA HACIENDA PÚBLICA	7
ESTADO DE CAMBIOS EN LA SITUACIÓN FINANCIERA	8
ESTADO DE FLUJOS DE EFECTIVO	9
ESTADO ANALÍTICO DEL ACTIVO	10
ESTADO ANALÍTICO DE LA DEUDA Y OTROS PASIVOS	11
INFORME SOBRE PASIVOS CONTINGENTES	12
NOTAS A LOS ESTADOS FINANCIEROS	13
II. INFORMACIÓN PRESUPUESTARIA	27
III. INFORMACIÓN PROGRAMÁTICA	45
IV. ANEXOS ESTABLECIDOS EN DIFERENTES ORDENAMIENTOS	59
V. FORMATOS PARA EL CUMPLIMIENTO DE LA LEY DE DISCIPLINA FINANCIERA DE LAS ENTIDADES FEDERATIVAS Y LOS MUNICIPIOS	63



TESOEM

Tecnológico de Estudios Superiores del Oriente del Estado de México  
Estado de Situación Financiera  
Al 31 de Diciembre de 2022 y 2021  
(Miles de Pesos)

Concepto	Año		Concepto	Año	
	2022	2021		2022	2021
<b>ACTIVO</b>			<b>PASIVO</b>		
<b>Activo Circulante</b>			<b>Pasivo Circulante</b>		
Efectivo y Equivalentes	2,566.8	19.9	Cuentas por Pagar a Corto Plazo	13,236.9	8,179.0
Derechos a Recibir Efectivo o Equivalentes	23.6	21.0	Documentos por Pagar a Corto Plazo		
Derechos a Recibir Bienes o Servicios			Porción a Corto Plazo de la Deuda Pública a Largo Plazo		
Inventarios			Titulos y Valores a Corto Plazo		
Almacenes			Pasivos Diferidos a Corto Plazo		
Estimación por Pérdida o Deterioro de Activos Circulantes			Fondos y Bienes de Terceros en Garantía y/o Administración a Corto Plazo		
Otros Activos Circulantes			Provisiones a Corto Plazo		
			Otros Pasivos a Corto Plazo		
<b>Total de Activos Circulantes</b>	<b>2,590.4</b>	<b>40.9</b>	<b>Total de Pasivos Circulantes</b>	<b>13,236.9</b>	<b>8,179.0</b>
<b>Activo No Circulante</b>			<b>Pasivo No Circulante</b>		
Inversiones Financieras a Largo Plazo			Cuentas por Pagar a Largo Plazo		
Derechos a Recibir Efectivo o Equivalentes a Largo Plazo			Documentos por Pagar a Largo Plazo		
Bienes Inmuebles, Infraestructura y Construcciones en Proceso	193,509.8	193,509.8	Deuda Pública a Largo Plazo		
Bienes Muebles	58,154.9	54,182.2	Pasivos Diferidos a Largo Plazo		
Activos Intangibles			Fondos y Bienes de Terceros en Garantía y/o en Administración a Largo Plazo		
Depreciación, Deterioro y Amortización Acumulada de Bienes	-62,527.1	-58,022.8	Provisiones a Largo Plazo		
Activos Diferidos					
Estimación por Pérdida o Deterioro de Activos no Circulantes			<b>Total de Pasivos No Circulantes</b>		
Otros Activos no Circulantes					
<b>Total de Activos No Circulantes</b>	<b>189,137.6</b>	<b>189,669.2</b>	<b>Total del Pasivo</b>	<b>13,236.9</b>	<b>8,179.0</b>
<b>Total del Activo</b>	<b>191,728.0</b>	<b>189,710.1</b>	<b>HACIENDA PÚBLICA/ PATRIMONIO</b>		
			<b>Hacienda Pública/Patrimonio Contribuido</b>	<b>92,354.7</b>	<b>92,354.7</b>
			Aportaciones	92,354.7	92,354.7
			Donaciones de Capital		
			Actualización de la Hacienda Pública / Patrimonio		
			<b>Hacienda Pública/Patrimonio Generado</b>	<b>86,136.4</b>	<b>89,176.4</b>
			Resultados del Ejercicio (Ahorro / Desahorro)	-3,040.0	-8,130.7
			Resultados de Ejercicios Anteriores	85,634.9	93,765.6
			Revalúos	3,541.5	3,541.5
			Reservas		
			Rectificaciones de Resultados de Ejercicios Anteriores		
			<b>Exceso o Insuficiencia en la Actualización de la Hacienda Pública/Patrimonio</b>		
			Resultado por Posición Monetaria		
			Resultado por Tenencia de Activos no Monetarios		
			<b>Total Hacienda Pública/ Patrimonio</b>	<b>178,491.1</b>	<b>181,531.1</b>
			<b>Total del Pasivo y Hacienda Pública / Patrimonio</b>	<b>191,728.0</b>	<b>189,710.1</b>

Tecnológico de Estudios Superiores del Oriente del Estado de México  
Estado de Actividades  
Del 1 de Enero al 31 de Diciembre de 2022 y 2021  
( Miles de Pesos )

Concepto	2022	2021
<b>INGRESOS Y OTROS BENEFICIOS</b>		
<b>Ingresos de la Gestión</b>	<b>27.0</b>	<b>27.5</b>
Impuestos	.0	.0
Cuotas y Aportaciones de Seguridad Social	.0	.0
Contribuciones de Mejoras	.0	.0
Derechos	.0	.0
Productos	27.0	27.5
Aprovechamientos	.0	.0
Ingresos por Venta de Bienes y Prestación de Servicios	.0	.0
<b>Participaciones, Aportaciones, Convenios Incentivos Derivados de la Colaboración Fiscal, Fondos Distintos de Aportaciones, Transferencias, Asignaciones, Subsidios y Subvenciones y Pensiones y Jubilaciones</b>	<b>99,538.4</b>	<b>92,856.7</b>
Participaciones, Aportaciones, Convenios, Incentivos Derivados de la Colaboración Fiscal y Fondos Distintos de Aportaciones	.0	.0
Transferencia, Asignaciones, Subsidios y Subvenciones y Pensiones y Jubilaciones	99,538.4	92,856.7
<b>Otros Ingresos y Beneficios</b>	<b>4,180.0</b>	<b>.0</b>
Ingresos Financieros	.0	.0
Incremento por Variación de Inventarios	.0	.0
Disminución del Exceso de Estimaciones por Pérdida o Deterioro u Obsolescencia	.0	.0
Disminución del Exceso de Provisiones	.0	.0
Otros Ingresos y Beneficios Varios	4,180.0	.0
<b>Total de Ingresos y Otros Beneficios</b>	<b>103,745.4</b>	<b>92,884.2</b>
<b>GASTOS Y OTRAS PÉRDIDAS</b>		
<b>Gastos de Funcionamiento</b>	<b>97,819.7</b>	<b>90,576.7</b>
Servicios Personales	75,901.8	68,957.4
Materiales y Suministros	3,776.3	3,709.5
Servicios Generales	18,141.6	17,909.8
<b>Transferencia, Asignaciones, Subsidios y Otras Ayudas</b>	<b>4,455.3</b>	<b>4,841.3</b>
Transferencias Internas y Asignaciones al Sector Público	.0	.0
Transferencias al Resto del Sector Público	.0	.0
Subsidios y Subvenciones	.0	.0
Ayudas Sociales	4,455.3	4,841.3
Pensionamientos y Jubilaciones	.0	.0
Transferencias a Fideicomisos, Mandatos y Contratos Análogos	.0	.0
Transferencias a la Seguridad Social	.0	.0
Donativos	.0	.0
Transferencias al Exterior	.0	.0
<b>Participaciones y Aportaciones</b>	<b>.0</b>	<b>.0</b>
Participaciones	.0	.0
Aportaciones	.0	.0
Convenios	.0	.0
<b>Intereses, Comisiones y Otros Gastos de la Deuda Pública</b>	<b>.0</b>	<b>.0</b>
Intereses de la Deuda Pública	.0	.0
Comisiones de la Deuda Pública	.0	.0
Gastos de la Deuda Pública	.0	.0
Costo por Coberturas	.0	.0
Apoyos Financieros	.0	.0
<b>Otros Gastos y Pérdidas Extraordinarias</b>	<b>4,504.3</b>	<b>5,596.9</b>
Estimaciones, Depreciaciones, Deterioros, Obsolescencia y Amortizaciones	4,504.3	5,396.3
Provisiones	.0	.0
Disminución de Inventarios	.0	.0
Aumento por Insuficiencia de Estimaciones por Pérdida o Deterioro y Obsolescencia	.0	.0
Aumento por Insuficiencia de Provisiones	.0	.0
Otros Gastos	.0	200.6
<b>Inversión Pública</b>	<b>6.1</b>	<b>.0</b>
Inversión Pública no Capitalizable	6.1	.0
<b>Total de Gastos y Otras Pérdidas</b>	<b>106,785.4</b>	<b>101,014.9</b>
<b>Resultados del Ejercicio (Ahorro/Desahorro)</b>	<b>-3,040.0</b>	<b>-8,130.7</b>

TESOEM

Tecnológico de Estudios Superiores del Oriente del Estado de México					
Estado de Variación en la Hacienda Pública					
Del 1 de Enero al 31 de Diciembre 2022 y 2021					
Concepto	Hacienda Pública / Patrimonio Contribuido	Hacienda Pública / Patrimonio Generado de Ejercicios Anteriores	Hacienda Pública / Patrimonio Generado del Ejercicio	Exceso o Insuficiencia en la Actualización de la Hacienda Pública / Patrimonio	Total
<b>Hacienda Pública / Patrimonio Contribuido Neto de 2021</b>	<b>92,354.7</b>				<b>92,354.7</b>
Aportaciones	92,354.7				92,354.7
Donaciones de Capital	0.0				0.0
Actualización de la Hacienda Pública/Patrimonio	0.0				0.0
<b>Hacienda Pública / Patrimonio Generado Neto de 2021</b>		<b>97,307.1</b>	<b>-8,130.7</b>	<b>0.0</b>	<b>89,176.4</b>
Resultados del Ejercicio (Ahorro/Desahorro)			-8,130.7		-8,130.7
Resultados de Ejercicios Anteriores		93,765.6			93,765.6
Revalúos		3,541.5			3,541.5
Reservas		0.0			0.0
Rectificaciones de Resultados de Ejercicios Anteriores		0.0			0.0
<b>Exceso o Insuficiencia en la Actualización de la Hacienda Pública / Patrimonio Neto de 2021</b>				<b>0.0</b>	<b>0.0</b>
Resultado por Posición Monetaria				0.0	0.0
Resultado por Tenencia de Activos no Monetarios				0.0	0.0
<b>Hacienda Pública / Patrimonio Neto Final de 2021</b>	<b>92,354.7</b>	<b>97,307.1</b>	<b>-8,130.7</b>	<b>0.0</b>	<b>181,531.1</b>
<b>Cambios en la Hacienda Pública / Patrimonio Contribuido Neto de 2022</b>	<b>0.0</b>				<b>0.0</b>
Aportaciones	0.0				0.0
Donaciones de Capital	0.0				0.0
Actualización de la Hacienda Pública/Patrimonio	0.0				0.0
<b>Variaciones de la Hacienda Pública / Patrimonio Generado Neto de 2022</b>		<b>-8,130.7</b>	<b>5,090.7</b>		<b>-3,040.0</b>
Resultados del Ejercicio (Ahorro/Desahorro)			-3,040.0		-3,040.0
Resultados de Ejercicios Anteriores		-8,130.7	8,130.7		0.0
Revalúos			0.0		0.0
Reservas			0.0		0.0
Rectificaciones de Resultados de Ejercicios Anteriores			0.0		0.0
<b>Cambios en el Exceso o Insuficiencia en la Actualización de la Hacienda Pública / Patrimonio Neto de 2022</b>				<b>0.0</b>	<b>0.0</b>
Resultado por Posición Monetaria				0.0	0.0
Resultado por Tenencia de Activos no Monetarios				0.0	0.0
<b>Hacienda Pública / Patrimonio Neto Final de 2022</b>	<b>92,354.7</b>	<b>89,176.4</b>	<b>-3,040.0</b>	<b>0.0</b>	<b>178,491.1</b>

Tecnológico de Estudios Superiores del Oriente del Estado de México  
Estado de Cambios en la Situación Financiera  
Del 1 de Enero al 31 de Diciembre de 2022  
(Miles de pesos)

Concepto	Origen	Aplicación
<b>ACTIVO</b>	<b>4,504.3</b>	<b>6,522.2</b>
<b>Activo Circulante</b>	<b>.0</b>	<b>2,549.5</b>
Efectivo y Equivalentes	.0	2,546.9
Derechos a Recibir Efectivo o Equivalentes	.0	2.6
Derechos a Recibir Bienes o Servicios	.0	.0
Inventarios	.0	.0
Almacenes	.0	.0
Estimación por Pérdida o Deterioro de Activos Circulantes	.0	.0
Otros Activos Circulantes	.0	.0
<b>Activo No circulante</b>	<b>4,504.3</b>	<b>3,972.7</b>
Inversiones Financieras a Largo Plazo	.0	.0
Derechos a Recibir Efectivo o Equivalentes a Largo Plazo	.0	.0
Bienes Inmuebles, Infraestructura y Construcciones en Proceso	.0	.0
Bienes Muebles	.0	3,972.7
Activos Intangibles	.0	.0
Depreciación, Deterioro y Amortización Acumulada de Bienes	4,504.3	.0
Activos Diferidos	.0	.0
Estimación por Pérdida o Deterioro de Activos no Circulantes	.0	.0
Otros Activos no Circulantes	.0	.0
<b>PASIVO</b>	<b>5,057.9</b>	<b>.0</b>
<b>Pasivo Circulante</b>	<b>5,057.9</b>	<b>.0</b>
Cuentas por Pagar a Corto Plazo	5,057.9	.0
Documentos por Pagar a Corto Plazo	.0	.0
Porción a Corto Plazo de la Deuda Pública a Largo Plazo	.0	.0
Títulos y Valores a Corto Plazo	.0	.0
Pasivos Diferidos a Corto Plazo	.0	.0
Fondos y Bienes de Terceros en Garantía y/o Administración a Corto Plazo	.0	.0
Provisiones a Corto Plazo	.0	.0
Otros Pasivos a Corto Plazo	.0	.0
<b>Pasivo No Circulante</b>	<b>.0</b>	<b>.0</b>
Cuentas por Pagar a Largo Plazo	.0	.0
Documentos por Pagar a Largo Plazo	.0	.0
Deuda Pública a Largo Plazo	.0	.0
Pasivos Diferidos a Largo Plazo	.0	.0
Fondos y Bienes de Terceros en Garantía y/o en Administración a Largo Plazo	.0	.0
Provisiones a Largo Plazo	.0	.0
<b>HACIENDA PÚBLICA/PATRIMONIO</b>	<b>5,090.7</b>	<b>8,130.7</b>
<b>Hacienda Pública/Patrimonio Contribuido</b>	<b>.0</b>	<b>.0</b>
Aportaciones	.0	.0
Donaciones de Capital	.0	.0
Actualización de la Hacienda Pública/Patrimonio	.0	.0
<b>Hacienda Pública/Patrimonio Generado</b>	<b>5,090.7</b>	<b>8,130.7</b>
Resultados del Ejercicio (Ahorro/Desahorro)	5,090.7	.0
Resultados de Ejercicios Anteriores	.0	8,130.7
Revalúos	.0	.0
Reservas	.0	.0
Rectificaciones de Resultados de Ejercicios Anteriores	.0	.0
<b>Exceso o insuficiencia en la Actualización de la Hacienda Pública/Patrimonio</b>	<b>.0</b>	<b>.0</b>
Resultado por Posición Monetaria	.0	.0
Resultado por Tenencia de Activos no Monetarios	.0	.0

TESOEM

Tecnológico de Estudios Superiores del Oriente del Estado de México  
Estado de Flujos de Efectivo  
Del 1 de Enero al 31 de Diciembre de 2022 y 2021  
( Miles de Pesos )

Concepto	2022	2021
<b>Flujos de Efectivo de las Actividades de Operación</b>		
<b>Origen</b>	<b>103,745.4</b>	<b>92,884.2</b>
Impuestos	.0	.0
Cuotas y Aportaciones de Seguridad Social	.0	.0
Contribuciones de Mejoras	.0	.0
Derechos	.0	.0
Productos	27.0	27.5
Aprovechamientos	0	0
Ingresos por Venta de Bienes y Prestación de Servicios	.0	.0
Participaciones, Aportaciones, Convenios, Incentivos de la Colaboración Fiscal y Fondos Distintos de	.0	.0
Transferencias, Asignaciones, Subsidios y Subvenciones, y Pensiones y Jubilaciones	99,538.4	92,856.7
Otros Origenes de Operación	4,180.0	.0
<b>Aplicación</b>	<b>106,785.4</b>	<b>101,014.9</b>
Servicios Personales	75,901.8	68,957.4
Materiales y Suministros	3,776.3	3,709.5
Servicios Generales	18,141.6	17,909.8
Transferencias Internas y Asignaciones al Sector Público	.0	.0
Transferencias al Resto del Sector Público	.0	.0
Subsidios y Subvenciones	.0	.0
Ayudas Sociales	4,455.3	4,841.3
Pensiones y Jubilaciones	0	0
Transferencias a Fideicomisos, Mandatos y Contratos Análogos	.0	.0
Transferencias a la Seguridad Social	.0	.0
Donativos	.0	.0
Transferencias al Exterior	.0	.0
Participaciones	.0	.0
Aportaciones	.0	.0
Convenios	.0	.0
Otras Aplicaciones de Operación	4,510.4	5,596.9
<b>Flujos Netos de Efectivo por Actividades de Operación</b>	<b>-3,040.0</b>	<b>-8,130.7</b>
Flujos de Efectivo de las Actividades de Inversión	.0	.0
<b>Origen</b>	<b>4,504.3</b>	<b>5,396.4</b>
Bienes Inmuebles, Infraestructura y Construcciones en Proceso	.0	0
Bienes Muebles	.0	.0
Otros Origenes de Inversión	4,504.3	5,396.4
<b>Aplicación</b>	<b>3,975.3</b>	<b>42.2</b>
Bienes Inmuebles, Infraestructura y Construcciones en Proceso	.0	.0
Bienes Muebles	3,972.7	42.2
Otras Aplicaciones de Inversión	2.6	.0
<b>Flujos Netos de Efectivo por Actividades de Inversión</b>	<b>529.0</b>	<b>5,354.2</b>
Flujo de Efectivo de las Actividades de Financiamiento	.0	.0
<b>Origen</b>	<b>5,057.9</b>	<b>2,658.2</b>
Endeudamiento Neto	.0	.0
Interno	.0	.0
Externo	.0	.0
Otros Origenes de Financiamiento	5,057.9	2,658.2
<b>Aplicación</b>	<b>.0</b>	<b>14.7</b>
Servicios de la Deuda	.0	.0
Interno	.0	.0
Externo	.0	.0
Otras Aplicaciones de Financiamiento	.0	14.7
<b>Flujos Netos de Efectivo por Actividades de Financiamiento</b>	<b>5,057.9</b>	<b>2,643.5</b>
<b>Incremento/Disminución Neta en el Efectivo y Equivalentes al Efectivo</b>	<b>2,546.9</b>	<b>-133.0</b>
Efectivo y Equivalentes al Efectivo al Inicio del Ejercicio	19.9	152.9
<b>Efectivo y Equivalentes al Efectivo al Final del Ejercicio</b>	<b>2,566.8</b>	<b>19.9</b>

## Tecnológico de Estudios Superiores del Oriente del Estado de México

## Estado Analítico del Activo

Del 1 de Enero al 31 de Diciembre de 2022

(Miles de Pesos)

Concepto	Saldo Inicial	Cargos del Periodo	Abonos del Periodo	Saldo Final	Variación del Periodo
	1	2	3	4 =(1+2-3)	(4-1)
<b>ACTIVO</b>	<b>189,710.1</b>	<b>246,495.4</b>	<b>244,477.5</b>	<b>191,728.0</b>	<b>2,017.9</b>
<b>Activo Circulante</b>	<b>40.9</b>	<b>242,522.7</b>	<b>239,973.2</b>	<b>2,590.4</b>	<b>2,549.5</b>
Efectivo y Equivalentes	19.9	202,697.4	200,150.5	2,566.8	2,546.9
Derechos a Recibir Efectivo o Equivalentes	21.0	39,825.3	39,822.7	23.6	2.6
Derechos a Recibir Bienes o Servicios				.0	.0
Inventarios				.0	.0
Almacenes				.0	.0
Estimación por Pérdida o Deterioro de Activos Circulantes				.0	.0
Otros Activos Circulantes				.0	.0
<b>Activo No Circulante</b>	<b>189,669.2</b>	<b>3,972.7</b>	<b>4,504.3</b>	<b>189,137.6</b>	<b>-531.6</b>
Inversiones Financieras a Largo Plazo				.0	.0
Derechos a Recibir Efectivo o Equivalentes a Largo Plazo				.0	.0
Bienes Inmuebles, Infraestructura y Construcciones en Proceso	193,509.8			193,509.8	.0
Bienes Muebles	54,182.2	3,972.7	.0	58,154.9	3,972.7
Activos Intangibles				.0	.0
Depreciación, Deterioro y Amortización Acumulada de Bienes	-58,022.8		4,504.3	-62,527.1	-4,504.3
Activos Diferidos				.0	.0
Estimación por Pérdida o Deterioro de Activos no Circulantes				.0	.0
Otros Activos no Circulantes				.0	.0



TESOEM

Tecnológico de Estudios Superiores del Oriente del Estado de México  
 Estado Analítico de la Deuda y Otros Pasivos  
 Del 1 de Enero al 31 de Diciembre de 2022  
 (Miles de Pesos)

Denominación de las Deudas	Moneda de Contratación	Institución o País Acreedor	Saldo Inicial del Periodo	Saldo Final del Periodo
<b>DEUDA PÚBLICA</b>				
<b>Corto Plazo</b>				
<b>Deuda Interna</b>			.0	.0
Instituciones de Crédito				
Títulos y Valores				
Arrendamientos Financieros				
<b>Deuda Externa</b>			.0	.0
Organismos Financieros Internacionales				
Deuda Bilateral				
Títulos y Valores				
Arrendamientos Financieros				
<b>Subtotal a Corto Plazo</b>			.0	.0
<b>Largo Plazo</b>				
<b>Deuda Interna</b>			.0	.0
Instituciones de Crédito				
Títulos y Valores				
Arrendamientos Financieros				
<b>Deuda Externa</b>			.0	.0
Organismos Financieros Internacionales				
Deuda Bilateral				
Títulos y Valores				
Arrendamientos Financieros				
<b>Subtotal a Largo Plazo</b>			.0	.0
<b>Otros Pasivos</b>			8,179.0	13,236.9
<b>Total de Deuda y Otros Pasivos</b>			8,179.0	13,236.9

## INFORME SOBRE PASIVOS CONTINGENTES

En cumplimiento de lo dispuesto por los artículos 46, fracción I, inciso f y 52 de la Ley General de Contabilidad Gubernamental en relación al Informe Sobre Pasivos Contingentes, se menciona que el Tecnológico de Estudios Superiores del Oriente del Estado de México (TESOEM) al 31 de diciembre de 2022, no cuenta con obligaciones contingentes.

## NOTAS A LOS ESTADOS FINANCIEROS

## NOTAS DE DESGLOSE

## 1. ESTADO DE SITUACIÓN FINANCIERA

## ACTIVO

## Efectivo o Equivalentes

El efectivo o equivalentes, se encuentran representados principalmente por las cuentas de cheques bancarias.

Los intereses que generan las cuentas aperturadas en instituciones bancarias se registran como ingresos propios en el rubro de productos financieros.

El saldo de este rubro se integra al 31 de Diciembre de 2022 y 31 de Diciembre de 2021 de la siguiente manera:

	2022	2021
Caja	-	-
Bancos	2,566.8	19.9
<b>Total</b>	<b>2,566.8</b>	<b>19.9</b>

INSTITUCIÓN FINANCIERA	No. CUENTA	2022	2021
BBVA	991	128.7	8.4
BANAMEX	970	-	-
BBVA	573	3.1	.3
BANAMEX	317	.9	.9
BBVA	670	.1	8.0
BBVA	294	-	2.2
BBVA	887	-	.1
BBVA	196	2,434.0	-
BBVA	779	-	-
BANAMEX	488	-	-
<b>TOTAL</b>		<b>2,566.8</b>	<b>19.9</b>

El saldo al 31 de Diciembre de 2022 en este rubro es de 2 millones 566.8 miles de pesos.

## Derechos a Recibir Efectivo o Equivalentes

El saldo de esta cuenta está representado por inversiones financieras a corto plazo y por las ministraciones que se encuentran pendientes de recibir por parte del Gobierno Estatal y/o Federal que al 31 de diciembre de 2022 y 31 de diciembre de 2021 se integra de la siguiente manera:

	2022	2021
Inversiones Financieras a corto Plazo	-	-
Documentos por cobrar al Gobierno del Estado de México	-	-
ProExOE	-	-
Programa para consolidar la plana docente	-	-
Otros	-	-
Empleados	16.9	16.9
Subsidio al empleo	6.7	4.1
Total	23.6	21.0

## Bienes Inmuebles, Infra estructura y Construcción en Proceso

Los bienes inmuebles, infraestructura y construcción en proceso se analizan como sigue:

31 de Diciembre de 2022	Valor histórico	Revaluación	Total
Terrenos	85,800.0	1,775.1	87,575.0
Edificios	40,036.4	2,748.5	51,784.9
Obras en Proceso	54,149.9	-	54,149.9
Total de Bienes inmuebles	188,986.3	4,523.6	193,509.8

31 de Diciembre de 2021	Valor histórico	Revaluación	Total
Terrenos	85,800.0	1,775.1	87,575.0
Edificios	40,036.4	2,748.5	51,784.9
Obras en Proceso	54,149.9	-	54,149.9
Total de Bienes inmuebles	188,986.3	4,523.6	193,509.8

## Bienes Muebles

Los bienes muebles se analizan como sigue:

TESOEM

31 de Diciembre de 2022	Valor histórico	Revaluación	Total
Equipo de cómputo	18,818.4	63.6	18,882.0
Equipo de foto, cine y grabación	2,614.8	5.7	2,620.5
Equipo de transporte	6,228.4	27.8	3,256.2
Equipo de oficina	3,831.5	71.6	3,903.1
Maquinaria, otros equipos y herramientas	26,490.8	2.3	26,493.1
Total de Bienes inmuebles	57,973.9	171.0	58,154.9

31 de Diciembre de 2022	Valor histórico	Revaluación	Total
Equipo de cómputo	15,002.3	63.6	15,065.8
Equipo de foto, cine y grabación	2,614.8	5.7	2,620.5
Equipo de transporte	6,228.4	27.8	6,256.2
Equipo de oficina	3,831.5	71.6	3,903.1
Maquinaria, otros equipos y herramientas	26,334.3	2.3	26,336.6
Total de Bienes inmuebles	54,011.3	171.0	54,182.2

Depreciación Acumulada

La depreciación acumulada de bienes inmuebles y muebles se integra por:

31 de Diciembre de 2022	Valor histórico	Revaluación	Total
Edificios	13,684.1	1,029.3	14,713.4
Equipo de cómputo	18,637.8	61.3	18,699.1
Equipo de foto, cine y grabación	1,675.4	4.2	1,679.6
Equipo de transporte	4,899.7	10.4	4,910.1
Mobiliario y equipo de oficina	1,224.7	47.2	1,271.9
Herramientas y Maquinaria	21,252.6	0.4	21,253.0
Total de depreciación acumulada	61,374.3	1,152.9	62,527.1

CUENTA PÚBLICA DEL GOBIERNO, ORGANISMOS AUXILIARES Y AUTÓNOMOS DEL ESTADO DE MÉXICO 2022

31 de Diciembre de 2021	Valor histórico	Revaluación	Total
Edificios	12,703.3	1,029.3	13,732.6
Equipo de cómputo	17,827.5	61.3	17,888.8
Equipo de foto, cine y grabación	1,425.5	4.2	1,429.7
Equipo de transporte	4,461.8	10.5	4,472.3
Mobiliario y equipo de oficina	1,109.8	47.2	1,157.0
Herramientas y Maquinaria	19,342.0	0.4	19,342.4
Total de depreciación acumulada	51,473.5	1,152.9	58,022.8

La depreciación se calcula, a partir del mes siguiente al de su adquisición. Los porcentajes de depreciación en el ejercicio 2022, de acuerdo con el Manual Único de Contabilidad Gubernamental para las Dependencias y Entidades Públicas del Gobierno y Municipios del Estado de México fueron las siguientes:

BIENES	% ANUAL	VIDA ÚTIL
Vehículos	10%	10 años
Equipo de Cómputo	20%	5 años
Mobiliario y equipo de oficina	3%	33.3 años
Edificio	2%	50 años
Maquinaria	10%	10 años
El resto	10%	10 años

## PASIVO

Cuentas por Pagar a Corto Plazo

Las cuentas por pagar a corto plazo se integran como se describe a continuación:

TESOEM

<b>Cuentas por pagar Gobierno del estado de México</b>	<b>2022</b>	<b>2021</b>
Construcción Cafetería ZMEX	113.8	113.8
Descuento Prestamos Sindicato	1.7	-
ANEB Construcción Unidad Departamental tipo II	4.6	4.6
Otros	2.2	2.2
Unidad Departamental tipo II (laboratorio de Gastronomía)	950	950
CIME (Edificio de Aulas PAC 2013)	93.3	93.3
ProExOE	0.5	0.5
Proyectos de Investigación	38.4	38.4
PRODEP 2014	-9	-9
ProExOE 2015	2.8	2.8
Proyectos de Investigación 2015	34.9	34.9
Constructora y Pavimentadora	179.7	179.7
Rodríguez Vázquez Auditores Consultores, S.C.	25	78.3
PRODEP 2016	0.1	0.1
PRODEP 2017	1	1
Cheques 2016	43.3	35.8
Lara y Asociados	1.2	1.2
Unidad Académica Departamental Tipo II	744.7	938.9
Biblioteca	1.9	1.9
Apoyo a la incorporación de profesores de tiempo completo Juan C. Valdivia	1	1
Adela Ariadna Vázquez de la Vega	0.4	0.4
Fabio Jesús Arnoldo Aguilar Ortega	0.2	0.2
Gen Industrial	6.2	6.2
Carlos Calvo Fernandez	28.9	28.9
Proyectos de Investigación 2020	134.2	134.2
Estímulo al desempeño operativo 2020	35.2	35.2
Estímulo al desempeño operativo 2021	36.3	36.3
Estímulo al desempeño operativo 2022	39	
Prodep 2020	2.4	2.4
Raúl Castillo Sayago	3.5	3.5
Capacitación personal operativo	23	23
Material de Limpieza	-	12
Perla Lopez Carrillo	3.2	8.2
ISSEMYM	-	424.4
Estimulos docentes 2021	-	640.3
Gratificaciones 2021	-	916.7
Refacciones equipo de computo	-	24.9
3% Nomina diciembre	-	175.1
Despacho Segura y Sanchez Contadores y Auditores	90	
3D Market,s. de R.L de C.V.	297.2	
Metalinspec, S.A de C.V	675	
Keyence Mexico, S.A de C.V.	1,461.80	
Exbach Tecnologia Educativa (aplicacion de examenes)	174.7	
Pipino Mercado Delgadillo (Auditoria a la Matricula)	119.4	-
ISSEMYM CUOTAS 2022	875.5	-
Retenciones ISSEMYM	2,455.40	474.5
Retención de I.S.P.T.	3,783.80	2,092.70
10% sobre honorarios (ISR)	149.3	56.4
Caja de ahorro	117.1	111.2
Cuotas Sindicales	21.9	15.9
2% Supervisión por Contrato de Obra	416.9	397.2
2% D.E.M.I.C.I.C.	11.8	11.8
5% D.E.M.I.C.I.C.	32.6	32.6
Impuesto por Remuneraciones Obra	-0.3	-0.3
Retenciones por Seguro de Separación	-1.9	32.6
3% ISERTPS	13.1	13.1
<b>Total</b>	<b>13,236.9</b>	<b>8,179.0</b>

## 2. ESTADO DE ACTIVIDADES

### Ingresos de Gestión

Los ingresos que se generaron se detallan a continuación:

CONCEPTO	2022	2021
Ingresos de gestión participaciones, aportaciones, transferencias, asignaciones, subsidios y otras ayudas	99,538.4	92,856.6
Estatal	39,802.9	54,429.4
Federal	39,836.7	38,427.3
Ingresos Propios	19,898.8	17,860.9
Utilidades y Rendimientos	27.0	27.5
Otros ingresos y beneficios varios	4,180.0	
Total ingresos	103,745.4	92,884.2

### Gastos y Otras Pérdidas

Concepto	2022	2021
Gastos de Funcionamiento		
Servicios personales	75,901.8	68,957.4
Materiales y suministros	3,776.3	3,709.5
Servicios generales	18,141.6	17,909.8
Total de gastos de funcionamiento	97,819.7	90,576.7
Transferencias y Asignaciones, Subsidios y Otras Ayudas	4,455.3	4,841.3
Bienes muebles e intangibles	6.1	-
Otro gastos y perdidas extraordinarias	4,504.3	200.6
Otros gastos	-	5,396.3
Total de Gastos y otras Pérdidas	8,965.7	10,438.2
Total de Gastos	106,785.4	101,014.9

## 3. ESTADO DE VARIACIÓN EN LA HACIENDA PÚBLICA

	2022	2021
Patrimonio Adquiridos	92,354.7	92,354.7
Resultado del ejercicio Ahorro/Desahorro	-3,040.0	-8,130.7
Resultado de ejercicios anteriores	85,634.9	93,765.5
Revalúo de Bienes Inmuebles	3,541.5	3,541.5
TOTAL	178,491.1	181,531.1



#### 4. ESTADO DE FLUJOS DE EFECTIVO

##### 1. Efectivo y Equivalentes

	2022	2021
Efectivo en Bancos –Tesorería	2,566.8	19.9
Efectivo en Bancos- Dependencias		
Inversiones Temporales (hasta 3 meses)		
Fondos con Afectación Específica		
Depósitos de Fondos de Terceros y Otros		
Total de Efectivo y Equivalentes	2,566.8	19.9

##### 2. Adquisición de Bienes Muebles e Inmuebles

No Aplica.

##### 3. Conciliación de los Flujos de Efectivo

Integración de Flujo de Efectivo	Al 31 de Diciembre de 2022	2021
Flujos Netos de Efectivo por Actividades de Operación	-3,040.0	-8,130.7
Flujos Netos de Efectivo por Actividades de Inversión	529.0	5,354.2
Flujos Netos de Efectivo por Actividades de Financiamiento	5,057.9	2,643.5
Efectivo y Equivalentes al Efectivo al Inicio del Ejercicio	19.9	152.9
Efectivo y Equivalentes al Efectivo al Final del Ejercicio	2,566.8	19.9

## 5. CONCILIACIÓN ENTRE LOS INGRESOS PRESUPUESTARIOS Y CONTABLES, ASÍ COMO ENTRE LOS EGRESOS PRESUPUESTARIOS Y LOS GASTOS CONTABLES

Tecnológico de Estudios Superiores del Oriente del Estado de México Conciliación entre los Ingresos Presupuestarios y Contables Correspondiente del 1 de Enero al 31 de Diciembre de 2022 (Miles de Pesos)	
<b>1. Ingresos Presupuestarios</b>	<b>111,282.2</b>
<b>2. Más Ingresos Contables no Presupuestarios</b>	<b>0.0</b>
Ingresos Financieros	
Incremento por Variación de Inventarios	
Disminución del Exceso de Estimaciones por Pérdida o Deterioro u Obsolescencia	
Disminución del Exceso de Provisiones	
Otros Ingresos y Beneficios Varios	
Otros Ingresos Contables no Presupuestarios	
<b>3. Menos Ingresos Presupuestarios no Contables</b>	<b>7,536.8</b>
Aprovechamientos Patrimoniales	
Ingresos Derivados de Financiamientos	
Otros Ingresos Presupuestarios no Contables	7536.8
<b>4. Ingresos Contables (4 = 1 + 2 - 3)</b>	<b>103,745.4</b>

T E S O E M

Tecnológico de Estudios Superiores del Oriente del Estado de México Conciliación entre los Egresos Presupuestarios y los Gastos Contables Correspondiente del 1 de Enero al 31 de Diciembre de 2022 ( Miles de Pesos)	
<b>1.- Total de Egresos Presupuestarios</b>	<b>111,205.0</b>
<b>2.- Menos Egresos Presupuestarios no Contables</b>	<b>8,923.9</b>
Materias Primas y Materiales de Producción y Comercialización	
Materiales y Suministros	
Mobiliario y Equipo de Administración	3,972.7
Mobiliario y Equipo Educativo y Recreativo	
Equipo e Instrumental Médico y de Laboratorio	
Vehículos y Equipo de Transporte	
Equipo de Defensa y Seguridad	
Maquinaria, Otros Equipos y Herramientas	
Activos Biológicos	
Bienes Inmuebles	
Activos Intangibles	
Obra Pública en Bienes de Dominio Público	
Obra Pública en Bienes Propios	
Acciones y Participaciones de Capital	
Compra de Títulos y Valores	
Concesión de Préstamos	
Inversiones en Fideicomisos, Mandatos y Otros Análogos	
Provisiones para Contingencias y Otras Erogaciones Especiales	
Amortización de la Deuda Pública	
Adeudos de Ejercicios Fiscales Anteriores (ADEFAS)	4,951.2
<b>Otros Egresos Presupuestales no Contables</b>	
<b>3. Más Gastos Contables no Presupuestales</b>	<b>4,504.3</b>
Estimaciones, Depreciaciones, Deterioros, Obsolescencia y Amortizaciones	
Provisiones	
Disminución de Inventarios	
Aumento por Insuficiencia de Estimaciones por Pérdida o Deterioro u Obsolescencia	
Aumento por Insuficiencia de Provisiones	
Otros Gastos	4,504.3
<b>Otros Gastos Contables no Presupuestales</b>	
<b>4. Total de Gasto Contable (4 = 1 - 2 + 3)</b>	<b>106,785.4</b>

## NOTAS DE MEMORIA (CUENTAS DE ORDEN)

Tecnológico de Estudios Superiores del Oriente del Estado de México		
CUENTAS DE ORDEN CONTABLES		
(Miles de Pesos)		
	<u>2022</u>	<u>2021</u>
<b>CUENTAS DEUDORAS</b>		
Almacén		
Cuentas de Control de Organismos Auxiliares		
Bienes Muebles e Inmuebles en Comodato		
<b>N/A</b>	<u>0.0</u>	<u>0.0</u>
<b>CUENTAS ACREEDORAS</b>		
Artículos Disponibles por el Almacén		
Organismos Auxiliares Cuenta de Control		
Comodato de Bienes Muebles e Inmuebles		
	<u>0.0</u>	<u>0.0</u>

Tecnológico de Estudios Superiores del Oriente del Estado de México		
CUENTAS DE ORDEN PRESUPUESTALES		
(Miles de Pesos)		
	<u>2022</u>	<u>2021</u>
<b>CUENTAS DEUDORAS</b>		
Ley de Ingresos Estimada	116,051.0	106,083.1
Presupuesto de Egresos por Ejercer de Gastos de Funcionamiento	4,846.0	4,901.6
Presupuesto de Egresos Pagado de Gastos de Funcionamiento	97,819.7	90,576.6
Presupuesto de Egresos Pagado de Transferencias, Asignaciones, Subsidios y Otras Ayudas	4,455.3	4,841.3
Presupuesto de Egresos Pagado de Bienes Muebles, Inmuebles e Intangibles	3,978.8	242.8
Presupuesto de Egresos por Ejercer de Intereses, Comisiones y Otros Gastos de la Deuda Pública		3,118.1
Presupuesto de Egresos Pagado de Intereses, Comisiones y Otros Gastos de la Deuda Pública	4,951.2	2,402.7
	<u>232,102.0</u>	<u>212,166.2</u>
<b>CUENTAS ACREEDORAS</b>		
Ley de Ingresos por Ejecutar	4,768.8	8,135.2
Ley de Ingresos Recaudado	111,282.2	97,947.9
Presupuesto de Egresos Aprobado de Gastos de Funcionamiento	102,665.7	95,478.2
Presupuesto de Egresos Aprobado de Transferencias, Asignaciones, Subsidios y Otras Ayudas	4,455.3	4,841.3
Presupuesto de Egresos Aprobado de Intereses, Comisiones y Otros Gastos de la Deuda Pública	4,951.2	5,520.8
Presupuesto de Egresos Aprobado de Bienes Muebles, Inmuebles e Intangibles	3,978.8	242.8
	<u>232,102.0</u>	<u>212,166.2</u>

## NOTAS DE GESTIÓN ADMINISTRATIVA

### 1. INTRODUCCIÓN

El ejercicio al 31 de diciembre de 2022 estuvo impactado por la incertidumbre económica, por lo que el GEM en previsión de los efectos que pudiesen tener en el presupuesto Estatal, reforzó las medidas de austeridad, racionalidad y disciplina presupuestal, con el Acuerdo para la Contención del Gasto y el Ahorro Presupuestario en la Administración Pública Estatal para el ejercicio Fiscal 2022.

### 2. PANORAMA ECONÓMICO FINANCIERO

El Tecnológico empezó sus operaciones con disponibilidad financiera del ejercicio anterior, se le ministro el Subsidio Estatal y Federal del ejercicio 2022.

### 3. AUTORIZACIÓN E HISTORIA

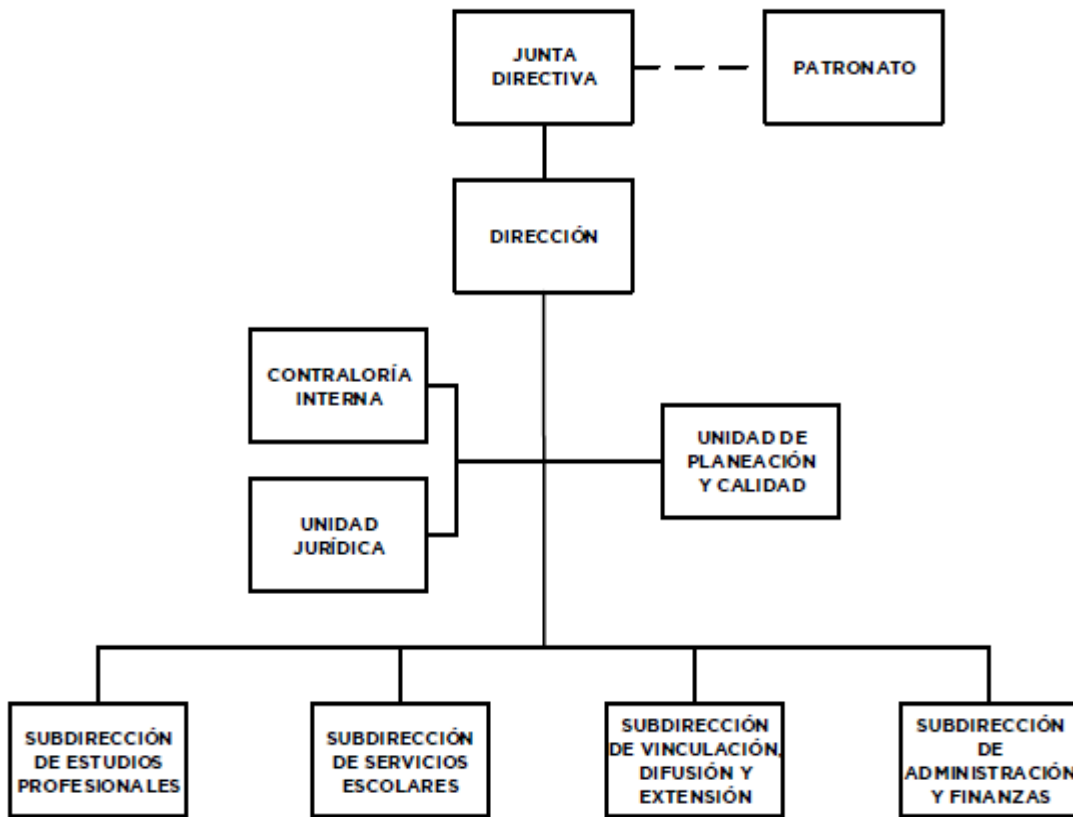
El Tecnológico de Estudios Superiores del Oriente del Estado de México (TESOEM) fue creado como un Organismo Público Descentralizado de carácter estatal con personalidad jurídica y patrimonio propios, mediante el Decreto publicado en la Gaceta del Gobierno de fecha 29 de agosto de 1997.

### 4. ORGANIZACIÓN Y OBJETO SOCIAL

El objeto del Tecnológico es el siguiente:

- I. Formar profesionales, docentes e investigadores, aptos para la aplicación y generación de conocimientos con capacidad crítica y analítica en la solución de los problemas, con sentido innovador que incorpore los avances científicos y tecnológicos al ejercicio responsable de la profesión, de acuerdo con los requerimientos del entorno, del Estado y del País.
- II. Realizar investigaciones científicas y tecnológicas que permitan el avance del conocimiento, el desarrollo de la enseñanza tecnológica y el mejor aprovechamiento social de los recursos naturales y materiales que contribuyan a la elevación de la calidad de vida comunitaria.
- III. Colaborar con los sectores Públicos, Privado y Social en la consolidación del desarrollo tecnológico y social de la comunidad.
- IV. Realizar programas de vinculación con los sectores público, privado y social que contribuyan a la consolidación del desarrollo tecnológico y social.
- V. Realizar el proceso de enseñanza-aprendizaje con actividades curriculares debidamente planeadas y ejecutadas; y
- VI. Promover la cultura regional, estatal nacional y universal especialmente las de carácter tecnológico.

Estructura Organizacional Básica



5. BASES DE PREPARACIÓN DE LOS ESTADOS FINANCIEROS

Principales Políticas Contables Bases de Preparación de los Estados Financieros

Los estados financieros del Tecnológico fueron formulados de conformidad con las disposiciones en materia de información financiera establecidas en la Ley General de Contabilidad Gubernamental para las Dependencias y Entidades Públicas del Gobierno y Municipios del Estado de México y se ha observado la normatividad emitida por el Consejo Nacional de Armonización Contable (CONAC) y las disposiciones legales aplicables.

6. POLÍTICAS DE CONTABILIDAD SIGNIFICATIVAS

La administración del tecnológico tiene la responsabilidad sobre la información que aparece en los Estados Financieros, los presupuestales y sus notas, que estos han sido preparados de acuerdo con el Manual de Contabilidad Gubernamental.

No existen planes o intenciones que puedan afectar en forma importante el valor en libros a la clasificación en los Estados Financieros, de activos o pasivos.

## TESOEM

Todos los pasivos al 31 de diciembre de 2022 han sido incluidos en el estado de situación financiera de acuerdo con las políticas de cierre contable respectivo.

Los Estados Financieros al 31 de diciembre de 2022 incluyen todos los activos del organismo.

Los activos fijos han sido registrados al costo y actualizados por el método de índice de precios.

El método de depreciación es consistente con el del año anterior, y está basado en las vidas útiles estimadas, las cuales creemos que siguen siendo apropiadas.

La depreciación sobre la reevaluación se calcula bajo el mismo método que el aplicado para los costos originales en el tiempo restante de vida útil de los activos fijos.

Todos los donativos recibidos en efectivo o en especie en el ejercicio que se audita, fueron registrados e incluidos en los estados financieros y presupuestales emitidos por el organismo.

No existen violaciones o posibles violaciones de leyes y reglamentos cuyos efectos deben ser considerados para revelación en los Estados Financieros o como base de riesgos de posibles pérdidas por contingencias.

### **7. POSICIÓN EN MONEDA EXTRANJERA Y PROTECCIÓN POR RIESGO CAMBIARIO**

No Aplica.

### **8. REPORTE ANALÍTICO DEL ACTIVO**

No Aplica.

### **9. FIDEICOMISOS, MANDATOS Y ANÁLOGOS**

No Aplica.

### **10. REPORTE DE RECAUDACIÓN**

No Aplica.

### **11. INFORMACIÓN SOBRE LA DEUDA Y EL REPORTE ANALÍTICO DE LA DEUDA**

No Aplica.

### **12. CALIFICACIONES OTORGADAS**

No Aplica.

### 13. PROCESO DE MEJORA

El Tecnológico aplica consistente y sistemáticamente la normatividad aplicable para la generación de información financiera y presupuestal, razón por la cual el dictamen a los Estados Financieros y del Ejercicio Presupuestal con corte al 31 de diciembre de 2022, informa que los mismos presentan razonablemente en todos sus aspectos materiales la Situación Financiera del Tecnológico.

### 14. INFORMACIÓN POR SEGMENTOS

No Aplica.

### 15. EVENTOS POSTERIORES AL CIERRE

No se conoce por parte de la administración del organismo, de hechos ocurridos en el periodo posterior al que informa, que pudieran afectar su situación financiera.

### 16. PARTES RELACIONADAS

No existen partes relacionadas que pudieran ejercer influencia significativa sobre la toma de decisiones financieras y operativas.

### 17. RESPONSABILIDAD SOBRE LA PRESENTACIÓN RAZONABLE DE LOS ESTADOS FINANCIEROS

“Bajo protesta de decir verdad declaramos que los Estados Financieros y sus notas, son razonablemente correctos y son responsabilidad del emisor”.

El Despacho Segura y Sánchez y Auditores, S.C. dictaminó los Estados Financieros del Tecnológico de Estudios Superiores del Oriente del Estado de México al 31 de diciembre de 2022, mediante el cual expresa la opinión de que presentan razonablemente, en todos los aspectos materiales, la situación financiera del Tecnológico.



# INFORMACIÓN PRESUPUESTARIA



## NOTA INGRESO PRESUPUESTAL

Con fundamento en la Fracción XXX del Artículo 61 de la Constitución Política del Estado Libre y Soberano de México que a la letra dice:

“Artículo 61.- Son facultades y obligaciones de la Legislatura:

...

XXX. Aprobar anualmente el Presupuesto de Egresos del Estado, previo examen, discusión y, en su caso, modificación del Proyecto enviado por el Ejecutivo Estatal, una vez aprobadas las contribuciones establecidas en la Ley de Ingresos del Estado, a más tardar el 15 de diciembre, o hasta el 31 del mismo mes, cuando inicie el periodo constitucional el Ejecutivo Federal. En el Presupuesto de Egresos se dispondrá de las medidas apropiadas para vigilar su correcta aplicación.

Si cumplidos los plazos a que se refiere el párrafo anterior no se hubieren aprobado los ordenamientos jurídico financieros referidos, seguirán en vigor hasta el 31 de enero del ejercicio fiscal inmediato siguiente los expedidos para el ejercicio fiscal inmediato anterior al de las iniciativas en discusión. En el caso de la Ley de Ingresos del Estado, sólo seguirán vigentes aquellos rubros que no se hayan visto afectados por la entrada en vigor de los ordenamientos legales correspondientes de carácter federal...”

Considerando que la Ley de Ingresos del Estado de México para el ejercicio fiscal del año 2022, fue autorizada mediante decreto número 18 de fecha 31 de enero y de acuerdo al Segundo Transitorio de la misma que a la letra dice:

## TRANSITORIOS

...

“SEGUNDO.- Esta Ley entrará en vigor al día siguiente de su publicación.”

...

La Ley de Ingresos del Estado de México para el ejercicio fiscal del año 2022 entró en vigor el 1 de febrero de 2022, y al amparo de la disposición Constitucional antes mencionada, se recibieron los ingresos necesarios para cubrir las erogaciones previstas en el Presupuesto de Egresos del año inmediato anterior por un monto de 4 millones 870.9 miles de pesos, mismos que sirvieron para sufragar las erogaciones de gasto corriente realizadas en el mes de enero de 2022.

## NOTA EGRESO PRESUPUESTAL

Con fundamento en la Fracción XXX del Artículo 61 de la Constitución Política del Estado Libre y Soberano de México que a la letra dice:

“Artículo 61.- Son facultades y obligaciones de la Legislatura:

...

XXX. Aprobar anualmente el Presupuesto de Egresos del Estado, previo examen, discusión y, en su caso, modificación del Proyecto enviado por el Ejecutivo Estatal, una vez aprobadas las contribuciones establecidas en la Ley de Ingresos del Estado, a más tardar el 15 de diciembre, o hasta el 31 del mismo mes, cuando inicie el periodo constitucional el Ejecutivo Federal. En el Presupuesto de Egresos se dispondrá de las medidas apropiadas para vigilar su correcta aplicación.

Si cumplidos los plazos a que se refiere el párrafo anterior no se hubieren aprobado los ordenamientos jurídico financieros referidos, seguirán en vigor hasta el 31 de enero del ejercicio fiscal inmediato siguiente los expedidos para el ejercicio fiscal inmediato anterior al de las iniciativas en discusión... En el caso del Presupuesto de Egresos, la extensión de su vigencia se entenderá referida únicamente a lo relativo al gasto corriente.”

Considerando que el Presupuesto de Egresos del Gobierno del Estado de México para el ejercicio fiscal del año 2022, fue autorizado mediante decreto número 20 de fecha 1 de enero y de acuerdo al Segundo Transitorio del mismo que a la letra dice:

### TRANSITORIOS

...

“SEGUNDO. El presente Decreto entrará en vigor al día siguiente de su publicación.”

...

El Presupuesto de Egresos del Gobierno del Estado de México para el ejercicio fiscal del año 2022 entró en vigor el 1 de febrero de 2022 y al amparo de la disposición Constitucional antes mencionada, se consideraron autorizadas las erogaciones de gasto corriente por un monto de 4 Millones 567.7 miles de pesos en el capítulo 1000, 17.4 miles de pesos en el capítulo 2000 y 285.8 miles de pesos en el capítulo 3000, para el periodo comprendido del 1 al 31 de enero de 2022.

TESOEM

Tecnológico de Estudios Superiores del Oriente del Estado de México													
Ingresos y Egresos													
Del 1 de Enero al 31 de Diciembre de 2022													
(Miles de Pesos)													
CONCEPTO	AUTORIZADO	ASIGNADO	%	AMPLIACIÓN	REDUCCIÓN	AUTORIZADO FINAL	%	PRESUPUESTO EJERCIDO	%	VARIACIÓN INICIAL	%	VARIACIÓN MODIFICADO	%
<b>INGRESOS:</b>	<b>104,796.3</b>	<b>109,667.2</b>	<b>100.0</b>	<b>31,840.3</b>	<b>25,156.6</b>	<b>116,060.9</b>	<b>100.0</b>	<b>111,282.2</b>	<b>100.0</b>	<b>1,615.0</b>	<b>1.5</b>	<b>4,768.7</b>	<b>4.1</b>
<b>Superávit Ejercicio Anterior</b>		<b>4,870.9</b>	<b>4.4</b>			<b>4,870.9</b>	<b>4.2</b>	<b>19.9</b>	<b>.0</b>	<b>-4,851.0</b>	<b>-99.6</b>	<b>-4,851.0</b>	<b>-99.6</b>
<b>Ordinarios</b>	<b>104,796.3</b>	<b>104,796.3</b>	<b>95.6</b>	<b>22,409.1</b>	<b>25,156.6</b>	<b>102,048.8</b>	<b>87.9</b>	<b>99,566.4</b>	<b>89.5</b>	<b>-5,230.9</b>	<b>-5.0</b>	<b>2,483.4</b>	<b>2.4</b>
<b>Estatales</b>	<b>104,796.3</b>	<b>104,796.3</b>	<b>95.6</b>	<b>22,409.1</b>	<b>25,156.6</b>	<b>102,048.8</b>	<b>87.9</b>	<b>99,566.4</b>	<b>89.5</b>	<b>-5,230.9</b>	<b>-5.0</b>	<b>2,483.4</b>	<b>2.4</b>
- Tributarios													
Impuestos sobre Erogaciones													
Impuestos sobre Tenencia													
Otros Impuestos y Accesorios													
- No Tributarios	<b>.0</b>	<b>.0</b>	<b>.0</b>	<b>.0</b>	<b>.0</b>	<b>.0</b>	<b>.0</b>	<b>27.0</b>	<b>.0</b>	<b>27.0</b>		<b>-27.0</b>	
Derechos	<b>.0</b>	<b>.0</b>	<b>.0</b>	<b>.0</b>	<b>.0</b>	<b>.0</b>	<b>.0</b>	<b>.0</b>	<b>.0</b>	<b>.0</b>		<b>.0</b>	
Sector Central													
Organismos Auxiliares													
Aportaciones de Mejoras													
Productos													
Aprovechamientos													
Ingresos Financieros								<b>27.0</b>	<b>.0</b>	<b>27.0</b>		<b>-27.0</b>	
Aportaciones y Cuotas de Seguridad Social			<b>.0</b>			<b>.0</b>	<b>.0</b>		<b>.0</b>	<b>.0</b>		<b>.0</b>	
Ingreso por Venta de Bienes y Servicios	<b>22,896.4</b>	<b>22,896.4</b>	<b>20.9</b>		<b>22,896.4</b>	<b>.0</b>	<b>.0</b>		<b>.0</b>	<b>-22,896.4</b>	<b>-100.0</b>	<b>.0</b>	
Transferencias, Asignaciones, Subsidio y Otras Ayudas	<b>81,899.9</b>	<b>81,899.9</b>	<b>74.7</b>	<b>22,409.1</b>	<b>2,260.2</b>	<b>102,048.8</b>	<b>87.9</b>	<b>99,538.4</b>	<b>89.4</b>	<b>17,638.5</b>	<b>21.5</b>	<b>2,510.4</b>	<b>2.5</b>
<b>Federales</b>	<b>.0</b>	<b>.0</b>	<b>.0</b>	<b>.0</b>	<b>.0</b>	<b>.0</b>	<b>.0</b>	<b>.0</b>	<b>.0</b>	<b>.0</b>		<b>.0</b>	
Participaciones Federales						<b>.0</b>	<b>.0</b>		<b>.0</b>	<b>.0</b>		<b>.0</b>	
Fondos de Aportaciones Ramo 33						<b>.0</b>	<b>.0</b>		<b>.0</b>	<b>.0</b>		<b>.0</b>	
Otros Apoyos Federales						<b>.0</b>	<b>.0</b>		<b>.0</b>	<b>.0</b>		<b>.0</b>	
<b>Extraordinarios</b>	<b>.0</b>	<b>.0</b>	<b>.0</b>	<b>9,131.2</b>	<b>.0</b>	<b>9,131.2</b>	<b>7.9</b>	<b>11,696.9</b>	<b>10.5</b>	<b>11,696.9</b>		<b>-2,566.7</b>	<b>-28.1</b>
Generación de ADEFAS				<b>9,131.2</b>		<b>9,131.2</b>	<b>7.9</b>	<b>11,696.9</b>	<b>10.5</b>	<b>11,696.9</b>		<b>-2,566.7</b>	<b>-28.1</b>
Financiamientos						<b>.0</b>	<b>.0</b>		<b>.0</b>	<b>.0</b>		<b>.0</b>	
<b>EGRESOS:</b>	<b>104,796.3</b>	<b>109,667.2</b>	<b>100.0</b>	<b>30,263.8</b>	<b>23,880.1</b>	<b>116,060.9</b>	<b>100.0</b>	<b>111,205.0</b>	<b>100.0</b>	<b>-1,537.8</b>	<b>-1.4</b>	<b>4,845.9</b>	<b>4.2</b>
<b>Poderes Legislativo y Judicial</b>				<b>.0</b>	<b>.0</b>	<b>.0</b>	<b>.0</b>	<b>.0</b>	<b>.0</b>	<b>.0</b>		<b>.0</b>	
Poder Legislativo													
Poder Judicial													
<b>Gasto Total de Poder Ejecutivo</b>	<b>104,796.3</b>	<b>109,667.2</b>	<b>100.0</b>	<b>30,263.8</b>	<b>23,880.1</b>	<b>116,060.9</b>	<b>100.0</b>	<b>111,205.0</b>	<b>100.0</b>	<b>-1,537.8</b>	<b>-1.4</b>	<b>4,845.9</b>	<b>4.2</b>
<b>Gasto Programable:</b>	<b>104,796.3</b>	<b>109,667.2</b>	<b>100.0</b>	<b>25,312.6</b>	<b>23,880.1</b>	<b>111,099.7</b>	<b>95.7</b>	<b>106,253.8</b>	<b>95.5</b>	<b>3,413.4</b>	<b>3.1</b>	<b>4,845.9</b>	<b>4.4</b>
<b>Gasto Corriente</b>	<b>99,966.9</b>	<b>104,837.8</b>	<b>95.6</b>	<b>20,644.3</b>	<b>22,816.5</b>	<b>102,665.6</b>	<b>88.5</b>	<b>97,819.7</b>	<b>88.0</b>	<b>7,018.1</b>	<b>6.7</b>	<b>4,845.9</b>	<b>4.7</b>
Servicios Personales	<b>75,334.7</b>	<b>79,902.4</b>	<b>72.9</b>	<b>11,717.5</b>	<b>11,150.5</b>	<b>80,469.4</b>	<b>69.3</b>	<b>75,901.8</b>	<b>68.3</b>	<b>4,000.6</b>	<b>5.0</b>	<b>4,567.6</b>	<b>5.7</b>
<b>Gasto Operativo</b>	<b>24,632.2</b>	<b>24,935.4</b>	<b>22.7</b>	<b>8,926.8</b>	<b>11,666.0</b>	<b>22,196.2</b>	<b>19.1</b>	<b>21,917.9</b>	<b>19.7</b>	<b>3,017.5</b>	<b>12.1</b>	<b>278.3</b>	<b>1.3</b>
Materiales y Suministros	<b>7,269.0</b>	<b>7,286.3</b>	<b>6.6</b>	<b>2,680.8</b>	<b>6,181.9</b>	<b>3,785.2</b>	<b>3.3</b>	<b>3,776.3</b>	<b>3.4</b>	<b>3,510.0</b>	<b>48.2</b>	<b>8.9</b>	<b>.2</b>
Servicios Generales	<b>17,363.2</b>	<b>17,649.1</b>	<b>16.1</b>	<b>6,246.0</b>	<b>5,484.1</b>	<b>18,411.0</b>	<b>15.9</b>	<b>18,141.6</b>	<b>16.3</b>	<b>-492.5</b>	<b>-2.8</b>	<b>269.4</b>	<b>1.5</b>
<b>Transferencias</b>	<b>4,829.4</b>	<b>4,829.4</b>	<b>4.4</b>	<b>689.5</b>	<b>1,063.6</b>	<b>4,455.3</b>	<b>3.8</b>	<b>4,455.3</b>	<b>4.0</b>	<b>374.1</b>	<b>7.7</b>	<b>.0</b>	<b>.0</b>
Organismos Autónomos				<b>689.5</b>	<b>1,063.6</b>	<b>4,455.3</b>	<b>3.8</b>	<b>4,455.3</b>	<b>4.0</b>	<b>374.1</b>	<b>7.7</b>	<b>.0</b>	<b>.0</b>
Subsidios y Apoyos	<b>4,829.4</b>	<b>4,829.4</b>	<b>4.4</b>										
<b>Inversión Pública</b>	<b>.0</b>	<b>.0</b>	<b>.0</b>	<b>3,978.8</b>	<b>.0</b>	<b>3,978.8</b>	<b>3.4</b>	<b>3,978.8</b>	<b>3.6</b>	<b>-3,978.8</b>		<b>.0</b>	<b>.0</b>
Bienes Muebles e Inmuebles				<b>3,978.8</b>		<b>3,978.8</b>	<b>3.4</b>	<b>3,978.8</b>	<b>3.6</b>	<b>-3,978.8</b>		<b>.0</b>	<b>.0</b>
Obra Pública						<b>.0</b>	<b>.0</b>		<b>.0</b>	<b>.0</b>		<b>.0</b>	
Inversión Financiera						<b>.0</b>	<b>.0</b>		<b>.0</b>	<b>.0</b>		<b>.0</b>	
<b>Gasto no Programable</b>	<b>.0</b>	<b>.0</b>	<b>.0</b>	<b>4,951.2</b>	<b>.0</b>	<b>4,951.2</b>	<b>4.3</b>	<b>4,951.2</b>	<b>4.5</b>	<b>-4,951.2</b>		<b>.0</b>	<b>.0</b>
<b>Transferencias a Municipios</b>				<b>.0</b>	<b>.0</b>	<b>.0</b>	<b>.0</b>	<b>.0</b>	<b>.0</b>	<b>.0</b>		<b>.0</b>	
Participaciones													
Aportaciones del Ramo 33													
Convenios													
<b>Deuda Pública</b>	<b>.0</b>	<b>.0</b>	<b>.0</b>	<b>4,951.2</b>	<b>.0</b>	<b>4,951.2</b>	<b>4.3</b>	<b>4,951.2</b>	<b>4.5</b>	<b>-4,951.2</b>		<b>.0</b>	<b>.0</b>
Costo Financiero de la Deuda						<b>.0</b>	<b>.0</b>		<b>.0</b>	<b>.0</b>		<b>.0</b>	
Amortizaciones						<b>.0</b>	<b>.0</b>		<b>.0</b>	<b>.0</b>		<b>.0</b>	
Pago de ADEFAS				<b>4,951.2</b>		<b>4,951.2</b>	<b>4.3</b>	<b>4,951.2</b>	<b>4.5</b>	<b>-4,951.2</b>		<b>.0</b>	<b>.0</b>
<b>Superávit(+) / Déficit (-)</b>	<b>.0</b>	<b>.0</b>		<b>1,276.5</b>	<b>1,276.5</b>	<b>.0</b>	<b>.0</b>	<b>77.2</b>	<b>.1</b>	<b>-77.2</b>		<b>-77.2</b>	
<b>% de los Ingresos</b>								<b>.1</b>					

Tecnológico de Estudios Superiores del Oriente del Estado de México  
Indicadores de Postura Fiscal Integrado  
Del 1 de Enero al 31 de Diciembre de 2022  
(Miles de Pesos)

Concepto	Estimado	Devengado	Pagado <sup>3</sup>
<b>I. Ingresos Presupuestarios (I=1+2)</b>	<b>109,667.2</b>	<b>111,282.2</b>	<b>111,282.2</b>
1. Ingresos del Gobierno de la Entidad Federativa <sup>1</sup>			0.0
2. Ingresos del Sector Paraestatal <sup>1</sup>	109,667.2	111,282.2	111,282.2
<b>II. Egresos Presupuestarios (II=3+4)</b>	<b>109,667.2</b>	<b>111,205.0</b>	<b>111,205.0</b>
3. Egresos del Gobierno de la Entidad Federativa <sup>2</sup>			
4. Egresos del Sector Paraestatal <sup>2</sup>	109,667.2	111,205.0	111,205.0
<b>III. Balance Presupuestario (Superávit o Déficit) (III = I - II)</b>	<b>0.0</b>	<b>77.2</b>	<b>77.2</b>

Concepto	Estimado	Devengado	Pagado <sup>3</sup>
III. Balance presupuestario (Superávit o Déficit)	0.0	77.2	77.2
IV. Intereses, Comisiones y Gastos de la Deuda			
V. Balance Primario (Superávit o Déficit) (V= III - IV)	0.0	77.2	77.2

Concepto	Estimado	Devengado	Pagado <sup>3</sup>
A. Financiamiento			0.0
B. Amortización de la deuda			0.0
C. Endeudamiento ó desendeudamiento (C = A - B)	0.0	0.0	0.0

TESOEM

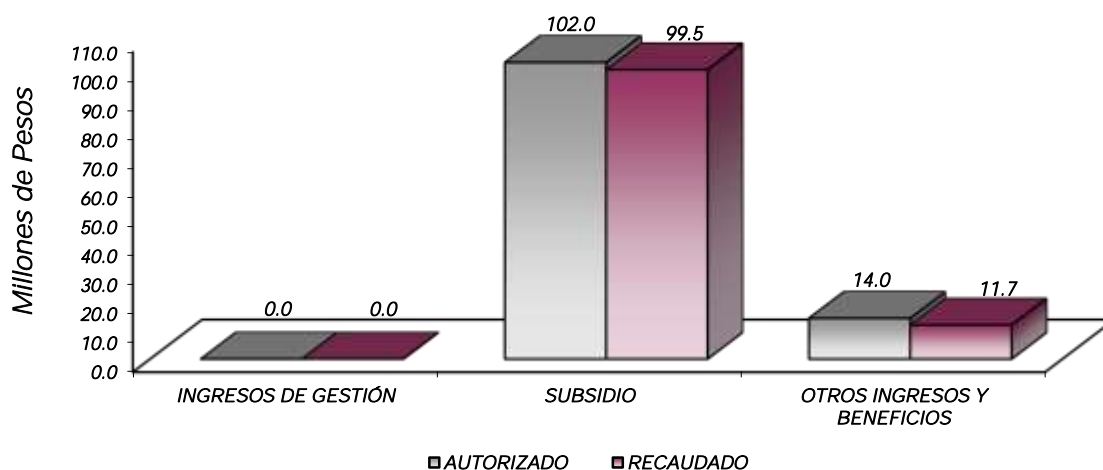
Tecnológico de Estudios Superiores del Oriente del Estado de México  
Estado Analítico de Ingresos  
Del 1 de Enero al 31 de Diciembre de 2022  
(Miles de Pesos)

Rubro de Ingresos	Ingreso					Diferencia (6= 5 - 1)
	Estimado	Ampliaciones y Reducciones	Modificado	Devengado	Recaudado	
	(1)	(2)	(3= 1 + 2)	(4)	(5)	
Impuestos			.0			.0
Cuotas y Aportaciones de Seguridad Social			.0			.0
Contribuciones de Mejoras			.0			.0
Derechos			.0			.0
Productos			.0	27.0	27.0	27.0
Aprovechamientos	4,870.9		4,870.9	19.9	19.9	-4,851.0
Ingresos por Ventas de Bienes, Prestación de Servicios y Otros Ingresos	22,896.4	-22,896.4	.0			-22,896.4
Participaciones, Aportaciones, Convenios, Incentivos Derivados de la Colaboración Fiscal y Fondos Distintos de Aportaciones			.0			.0
Transferencias, Asignaciones, Subsidios y Subvenciones, y Pensiones y Jubilaciones	81,899.9	20,148.9	102,048.8	99,538.4	99,538.4	17,638.5
Ingresos Derivados de Financiamientos		9,131.2	9,131.2	11,696.9	11,696.9	11,696.9
<b>Total</b>	<b>109,667.2</b>	<b>6,383.7</b>	<b>116,050.9</b>	<b>111,282.2</b>	<b>111,282.2</b>	<b>1,615.0</b>
				Ingresos excedentes <sup>1</sup>		

Estado Analítico de Ingresos Por Fuente de Financiamiento	Ingreso					Diferencia (6= 5 - 1)
	Estimado	Ampliaciones y Reducciones	Modificado	Devengado	Recaudado	
	(1)	(2)	(3= 1 + 2)	(4)	(5)	
<b>Ingresos del Poder Ejecutivo Federal o Estatal y de los Municipios</b>	<b>.0</b>	<b>.0</b>	<b>.0</b>	<b>.0</b>	<b>.0</b>	<b>.0</b>
Impuestos			.0			.0
Cuotas y Aportaciones de Seguridad Social			.0			.0
Contribuciones de Mejoras			.0			.0
Derechos	.0	.0	.0	.0	.0	.0
Productos			.0			.0
Aprovechamientos			.0			.0
Participaciones, Aportaciones, Convenios, Incentivos Derivados de la Colaboración Fiscal y Fondos Distintos de Aportaciones			.0			.0
Transferencias, Asignaciones, Subsidios y Subvenciones, y Pensiones y Jubilaciones			.0			.0
<b>Ingresos de los Entes Públicos de los Poderes Legislativo y Judicial, de los Órganos Autónomos y del Sector Paraestatal o Paramunicipal, así como de las Empresas Productivas del Estado</b>	<b>109,667.2</b>	<b>-2,747.5</b>	<b>106,919.7</b>	<b>99,585.3</b>	<b>99,585.3</b>	<b>-10,081.9</b>
Cuotas y Aportaciones de Seguridad Social	.0	.0	.0	.0	.0	.0
Productos	.0	.0	.0	27.0	27.0	27.0
Ingresos por Venta de Bienes, Prestación de Servicios y Otros Ingresos	27,767.3	-22,896.4	4,870.9	19.9	19.9	-27,747.4
Transferencias, Asignaciones, Subsidios y Subvenciones, y Pensiones y Jubilaciones	81,899.9	20,148.9	102,048.8	99,538.4	99,538.4	17,638.5
<b>Ingresos Derivados de Financiamiento</b>	<b>.0</b>	<b>9,131.2</b>	<b>9,131.2</b>	<b>11,696.9</b>	<b>11,696.9</b>	<b>11,696.9</b>
Ingresos Derivados de Financiamientos	.0	9,131.2	9,131.2	11,696.9	11,696.9	11,696.9
<b>Total</b>	<b>109,667.2</b>	<b>6,383.7</b>	<b>116,050.9</b>	<b>111,282.2</b>	<b>111,282.2</b>	<b>1,615.0</b>
				Ingresos excedentes <sup>1</sup>		

CUENTA PÚBLICA DEL GOBIERNO, ORGANISMOS AUXILIARES Y AUTÓNOMOS DEL ESTADO DE MÉXICO 2022

Tecnológico de Estudios Superiores del Oriente del Estado de México								
INGRESOS								
(Miles de Pesos)								
INGRESOS	AUTORIZADO	ASIGNADO	P R E S U P U E S T O 2 0 2 2		TOTAL AUTORIZADO	RECAUDADO	VARIACIÓN	
			ASIGNACIONES Y/O AMPLIACIONES	REDUCCIONES Y/O DISMINUCIONES			IMPORTE	%
<b>INGRESOS DE GESTIÓN</b>	<b>22,896.4</b>	<b>22,896.4</b>			<b>22,896.4</b>			
Ingresos por Venta de Bienes y Servicios	22,896.4	22,896.4			22,896.4			
<b>PARTICIPACIONES, APORTACIONES, TRANSFERENCIAS, ASIGNACIONES, SUBSIDIOS Y OTRAS AYUDAS</b>	<b>81,899.9</b>	<b>81,899.9</b>	<b>22,409.1</b>	<b>2,260.2</b>	<b>102,048.8</b>	<b>99,538.4</b>	<b>2,510.4</b>	<b>2.5</b>
Subsidio	81,899.9	81,899.9	22,409.1	2,260.2	102,048.8	99,538.4	2,510.4	2.5
<b>OTROS INGRESOS Y BENEFICIOS</b>		<b>4,870.9</b>	<b>9,131.2</b>		<b>14,002.1</b>	<b>11,743.8</b>	<b>2,258.3</b>	<b>16.1</b>
Productos						27.0	-27.0	
Pasivos que se Generen como Resultado de Erogaciones que se Devengan en el Ejercicio Fiscal pero que queden Pendientes de Liquidar al Cierre del Mismo			9,131.2		9,131.2	11,696.9	-2,565.7	-28.1
Aplicación de Remanentes		4,870.9			4,870.9	19.9	4,851.0	
<b>T O T A L</b>	<b>104,796.3</b>	<b>109,667.2</b>	<b>31,540.3</b>	<b>25,156.6</b>	<b>116,050.9</b>	<b>111,282.2</b>	<b>4,768.7</b>	<b>4.1</b>





## NOTAS AL PRESUPUESTO DE INGRESOS

### INGRESOS

Para el ejercicio 2022 se tuvo previsto un ingreso por 109 millones 667.2 miles de pesos, teniendo ampliaciones y reducciones presupuestales netas de más por 6 millones 383.7 miles de pesos, determinando un ingreso autorizado por 116 millones 50.9 miles de pesos, de los cuales se recaudaron 111 millones 282.2 miles de pesos, teniendo una variación de 4 millones 768.7 miles de pesos, lo que representó el 4.1 por ciento respecto al monto autorizado.

### INGRESOS DE GESTIÓN

Inicialmente se previó recaudar ingresos de gestión por 22 millones 896.4 miles de pesos.

### PARTICIPACIONES, APORTACIONES, TRANSFERENCIAS, ASIGNACIONES, SUBSIDIOS Y OTRAS AYUDAS

Se tenía previsto recaudar 81 millones 899.9 miles de pesos, se tuvieron ampliaciones y reducciones presupuestales netas por 20 millones 148.9 miles de pesos, determinando un autorizado de 102 millones 48.8 miles de pesos, de los cuales se recaudaron 99 millones 538.4 miles de pesos, teniendo una variación de 2 millones 510.4 miles de pesos, lo que representó el 2.5 por ciento, respecto al monto autorizado.

### OTROS INGRESOS Y BENEFICIOS

Se autorizaron 9 millones 131.2 miles de pesos, se recaudaron 11 millones 743.8 miles de pesos, los cuales comprenden ingresos financieros y pasivos pendientes de liquidar al cierre del ejercicio.

CUENTA PÚBLICA DEL GOBIERNO, ORGANISMOS AUXILIARES Y AUTÓNOMOS DEL ESTADO DE MÉXICO 2022

**Tecnológico de Estudios Superiores del Oriente del Estado de México**  
**Estado Analítico del Ejercicio del Presupuesto de Egresos**  
**Clasificación por Objeto del Gasto (Capítulo y Concepto)**  
**Del 1 de enero al 31 de diciembre de 2022**  
**(Miles de Pesos)**

Concepto	Egresos					Subejercicio 6 = (3 - 4)
	Aprobado	Ampliaciones/ (Reducciones)	Modificado	Devengado	Pagado	
	1	2	3 = (1 + 2)	4	5	
<b>Servicios Personales</b>	<b>79,902.4</b>	<b>567.0</b>	<b>80,469.4</b>	<b>75,901.8</b>	<b>75,901.8</b>	<b>4,567.6</b>
Remuneraciones al Personal de Carácter Permanente	48,103.1	491.0	48,594.1	45,092.4	45,092.4	3,501.7
Remuneraciones al Personal de Carácter Transitorio			0			0
Remuneraciones Adicionales y Especiales	14,140.5	2,244.0	16,384.5	15,778.8	15,778.8	605.7
Seguridad Social	12,073.9	-2,091.4	9,982.5	9,938.7	9,938.7	43.8
Otras Prestaciones Sociales y Económicas	5,520.7	-51.4	5,469.3	5,052.9	5,052.9	416.4
Previsiones			0			0
Pago de Estímulos a Servidores Públicos	64.2	-25.2	39.0	39.0	39.0	0
<b>Materiales y Suministros</b>	<b>7,286.3</b>	<b>-3,501.1</b>	<b>3,785.2</b>	<b>3,776.3</b>	<b>3,776.3</b>	<b>8.9</b>
Materiales de Administración, Emisión de Documentos y Artículos Oficiales	4,870.7	-3,361.1	1,509.6	1,509.6	1,509.6	0
Alimentos y Utensilios			0			0
Materias Primas y Materiales de Producción y Comercialización			0			0
Materiales y Artículos de Construcción y de Reparación	186.9	145.6	332.5	332.4	332.4	.1
Productos Químicos, Farmacéuticos y de Laboratorio	132.6	49.5	182.1	182.2	182.2	-1
Combustibles, Lubrificantes y Aditivos	466.0	-2.9	463.1	463.1	463.1	0
Vestuario, Blancos, Prendas de Protección y Artículos Deportivos	655.0	-605.4	49.6	49.6	49.6	0
Materiales y Suministros Para Seguridad			0			0
Herramientas, Refacciones y Accesorios Menores	975.1	273.2	1,248.3	1,239.4	1,239.4	8.9
<b>Servicios Generales</b>	<b>17,649.1</b>	<b>761.9</b>	<b>18,411.0</b>	<b>18,141.6</b>	<b>18,141.6</b>	<b>269.4</b>
Servicios Básicos	1,539.2	269.7	1,808.9	1,808.9	1,808.9	0
Servicios de Arrendamiento	66.3	136.7	203.0	203.0	203.0	0
Servicios Profesionales, Científicos, Técnicos y Otros Servicios	9,070.4	289.5	9,359.9	9,110.5	9,110.5	249.4
Servicios Financieros, Bancarios y Comerciales	1,056.0	217.7	1,273.7	1,259.5	1,259.5	14.2
Servicios de Instalación, Reparación, Mantenimiento y Conservación	3,311.0	-371.7	2,939.3	2,939.3	2,939.3	0
Servicios de Comunicación Social y Publicidad	133.4	96.1	229.5	229.6	229.6	-1
Servicios de Traslado y Viáticos	341.6	-114.3	227.3	227.3	227.3	0
Servicios Oficiales		80.0	80.0	80.0	80.0	0
Otros Servicios Generales	2,131.2	158.2	2,289.4	2,283.5	2,283.5	5.9
<b>Transferencias, Asignaciones, Subsidios y Otras Ayudas</b>	<b>4,829.4</b>	<b>-374.1</b>	<b>4,455.3</b>	<b>4,455.3</b>	<b>4,455.3</b>	<b>.0</b>
Transferencias Internas y Asignaciones al Sector Público			0			0
Transferencias al Resto del Sector Público			0			0
Subsidios y Subvenciones			0			0
Ayudas Sociales	4,829.4	-374.1	4,455.3	4,455.3	4,455.3	0
Pensiones y Jubilaciones			0			0
Transferencias a Fideicomisos, Mandatos y Otros Análogos			0			0
Transferencias a la Seguridad Social			0			0
Donativos			0			0
Transferencias al Exterior			0			0
<b>Bienes Muebles, Inmuebles e Intangibles</b>	<b>.0</b>	<b>3,978.8</b>	<b>3,978.8</b>	<b>3,978.8</b>	<b>3,978.8</b>	<b>.0</b>
Mobiliario y Equipo de Administración		3,817.7	3,817.7	3,817.7	3,817.7	0
Mobiliario y Equipo Educativo y Recreativo			0			0
Equipo e Instrumental Médico y de Laboratorio		161.1	161.1	161.1	161.1	0
Vehículos y Equipo de Transporte			0			0
Equipo de Defensa y Seguridad			0			0
Maquinaria, Otros Equipos y Herramientas			0			0
Activos Biológicos			0			0
Bienes Inmuebles			0			0
Activos Intangibles			0			0
<b>Inversión Pública</b>	<b>.0</b>	<b>.0</b>	<b>.0</b>	<b>.0</b>	<b>.0</b>	<b>.0</b>
Obra Pública en Bienes de Dominio Público			0			0
Obra Pública en Bienes Propios			0			0
Proyectos Productivos y Acciones de Fomento			0			0
<b>Inversiones Financieras y Otras Provisiones</b>	<b>.0</b>	<b>.0</b>	<b>.0</b>	<b>.0</b>	<b>.0</b>	<b>.0</b>
Inversiones Para el Fomento de Actividades Productivas			0			0
Acciones y Participaciones de Capital			0			0
Compra de Títulos y Valores			0			0
Concesión de Préstamos			0			0
Inversiones en Fideicomisos, Mandatos y Otros Análogos			0			0
Otras Inversiones Financieras			0			0
Provisiones para Contingencias y Otras Erogaciones Especiales			0			0
<b>Participaciones y Aportaciones</b>	<b>.0</b>	<b>.0</b>	<b>.0</b>	<b>.0</b>	<b>.0</b>	<b>.0</b>
Participaciones			0			0
Aportaciones			0			0
Convenios			0			0
<b>Deuda Pública</b>	<b>.0</b>	<b>4,951.2</b>	<b>4,951.2</b>	<b>4,951.2</b>	<b>4,951.2</b>	<b>.0</b>
Amortización de la Deuda Pública			0			0
Intereses de la Deuda Pública			0			0
Comisiones de la Deuda Pública			0			0
Gastos de la Deuda Pública			0			0
Costo por Coberturas			0			0
Apoyos Financieros			0			0
Adeudos de Ejercicios Fiscales Anteriores		4,951.2	4,951.2	4,951.2	4,951.2	0
<b>Total del Gasto</b>	<b>109,667.2</b>	<b>6,383.7</b>	<b>116,050.9</b>	<b>111,205.0</b>	<b>111,205.0</b>	<b>4,845.9</b>

TESOEM

Tecnológico de Estudios Superiores del Oriente del Estado de México  
Estado Analítico del Ejercicio del Presupuesto de Egresos  
Clasificación Económica (por Tipo de Gasto)  
Del 1 de Enero al 31 de Diciembre de 2022  
(Miles de Pesos)

Concepto	Egresos					Subejercicio
	Aprobado	Ampliaciones/ (Reducciones)	Modificado	Devengado	Pagado	
	1	2	3 = (1 + 2)	4	5	6 = (3 - 4)
Gasto Corriente	109,667.2	- 2,546.3	107,120.9	102,275.0	102,275.0	4,845.9
Gasto de Capital	-	3,978.8	3,978.8	3,978.8	3,978.8	0.0
Amortización de la Deuda y Disminución de Pasivos	-	4,951.2	4,951.2	4,951.2	4,951.2	0.0
Pensiones y Jubilaciones	-	-	-	-	-	0.0
Participaciones	-	-	-	-	-	0.0
<b>Total del Gasto</b>	<b>109,667.2</b>	<b>6,383.7</b>	<b>116,050.9</b>	<b>111,205.0</b>	<b>111,205.0</b>	<b>4,845.9</b>

Tecnológico de Estudios Superiores del Oriente del Estado de México  
Estado Analítico del Ejercicio del Presupuesto de Egresos  
Clasificación Administrativa  
Del 1 de Enero al 31 de Diciembre de 2022  
(Miles de Pesos)

Concepto	Egresos					Subejercicio
	Aprobado	Ampliaciones/ (Reducciones)	Modificado	Devengado	Pagado	
	1	2	3 = (1 + 2)	4	5	6 = (3 - 4)
Entidades Paraestatales y Fideicomisos No Empresariales y No Financieros	109,667.2	6,383.7	116,050.9	111,205.0	111,205.0	4,845.9
Instituciones Públicas de Seguridad Social	-	-	-	-	-	-
Entidades Paraestatales Empresariales No Financieras con Participación Estatal Mayoritaria	-	-	-	-	-	-
Fideicomisos Empresariales No Financieros con Participación Estatal Mayoritaria	-	-	-	-	-	-
Entidades Paraestatales Empresariales Financieras Monetarias con Participación Estatal Mayoritaria	-	-	-	-	-	-
Entidades Paraestatales Empresariales Financieras No Monetarias con Participación Estatal Mayoritaria	-	-	-	-	-	-
Fideicomisos Financieros Públicos con Participación Estatal Mayoritaria	-	-	-	-	-	-
<b>Total del Gasto</b>	<b>109,667.2</b>	<b>6,383.7</b>	<b>116,050.9</b>	<b>111,205.0</b>	<b>111,205.0</b>	<b>4,845.9</b>

Tecnológico de Estudios Superiores del Oriente del Estado de México  
Estado Analítico del Ejercicio del Presupuesto de Egresos  
Clasificación Administrativa  
Del 1 de Enero al 31 de Diciembre de 2022  
(Miles de Pesos)

Concepto	Egresos					Subejercicio
	Aprobado	Ampliaciones/ (Reducciones)	Modificado	Devengado	Pagado	
	1	2	3 = (1 + 2)	4	5	6 = (3 - 4)
210C11 Tecnológico de Estudios Superiores del Oriente del Estado de México	109,667.2	6,383.7	116,050.9	111,205.0	111,205.0	4,845.9
<b>Total del Gasto</b>	<b>109,667.2</b>	<b>6,383.7</b>	<b>116,050.9</b>	<b>111,205.0</b>	<b>111,205.0</b>	<b>4,845.9</b>

**Tecnológico de Estudios Superiores del Oriente del Estado de México**  
**Estado Analítico del Ejercicio del Presupuesto de Egresos**  
**Clasificación Administrativa**  
**Del 1 de Enero al 31 de Diciembre de 2022**  
**(Miles de Pesos)**

Concepto	Egresos					Subejercicio 6 = ( 3 - 4 )
	Aprobado	Ampliaciones/ (Reducciones)	Modificado	Devengado	Pagado	
	1	2	3 = ( 1 + 2 )	4	5	
Poder Ejecutivo	109,667.2	6,383.7	116,050.9	111,205.0	111,205.0	4,845.9
Poder Legislativo			-			-
Poder Judicial			-			-
Órganos Autónomos			-			-
<b>Total del Gasto</b>	<b>109,667.2</b>	<b>6,383.7</b>	<b>116,050.9</b>	<b>111,205.0</b>	<b>111,205.0</b>	<b>4,845.9</b>

**Tecnológico de Estudios Superiores del Oriente del Estado de México**  
**Estado Analítico del Ejercicio del Presupuesto de Egresos**  
**Clasificación Funcional (Finalidad y Función)**  
**Del 1 de Enero al 31 de Diciembre de 2022**  
**(Miles de Pesos)**

Concepto	Egresos					Subejercicio 6 = ( 3 - 4 )
	Aprobado	Ampliaciones/ (Reducciones)	Modificado	Devengado	Pagado	
	1	2	3 = ( 1 + 2 )	4	5	
<b>Gobierno</b>	-	-	-	-	-	-
Legislación			-			-
Justicia			-			-
Coordinación de la Política de Gobierno			-			-
Relaciones Exteriores			-			-
Asuntos Financieros y Hacendarios			-			-
Seguridad Nacional			-			-
Asuntos de Orden Público y de Seguridad Interior			-			-
Otros Servicios Generales			-			-
<b>Desarrollo Social</b>	<b>109,667.2</b>	<b>1,432.5</b>	<b>111,099.7</b>	<b>106,253.8</b>	<b>106,253.8</b>	<b>4,845.9</b>
Protección Ambiental			-			-
Vivienda y Servicios a la Comunidad			-			-
Salud			-			-
Recreación, Cultura y Otras Manifestaciones Sociales			-			-
Educación	109,667.2	1,432.5	111,099.7	106,253.8	106,253.8	4,845.9
Protección Social			-			-
Otros Asuntos Sociales			-			-
<b>Desarrollo Económico</b>	-	-	-	-	-	-
Asuntos Económicos, Comerciales y Laborales en General			-			-
Agropecuaria, Silvicultura, Pesca y Caza			-			-
Combustibles y Energía			-			-
Minería, Manufacturas y Construcción			-			-
Transporte			-			-
Comunicaciones			-			-
Turismo			-			-
Ciencia, Tecnología e Innovación			-			-
Otras Industrias y Otros Asuntos Económicos			-			-
<b>Otras no Clasificadas en Funciones Anteriores</b>	<b>-</b>	<b>4,951.2</b>	<b>4,951.2</b>	<b>4,951.2</b>	<b>4,951.2</b>	<b>-</b>
Transacciones de la Deuda Pública / Costo Financiero de la Deuda			-			-
Transferencias, Participaciones y Aportaciones entre Diferentes Niveles y Órdenes de Gobierno			-			-
Saneamiento del Sistema Financiero			-			-
Adeudos de Ejercicios Fiscales Anteriores	-	4,951.2	4,951.2	4,951.2	4,951.2	-
<b>Total del Gasto</b>	<b>109,667.2</b>	<b>6,383.7</b>	<b>116,050.9</b>	<b>111,205.0</b>	<b>111,205.0</b>	<b>4,845.9</b>

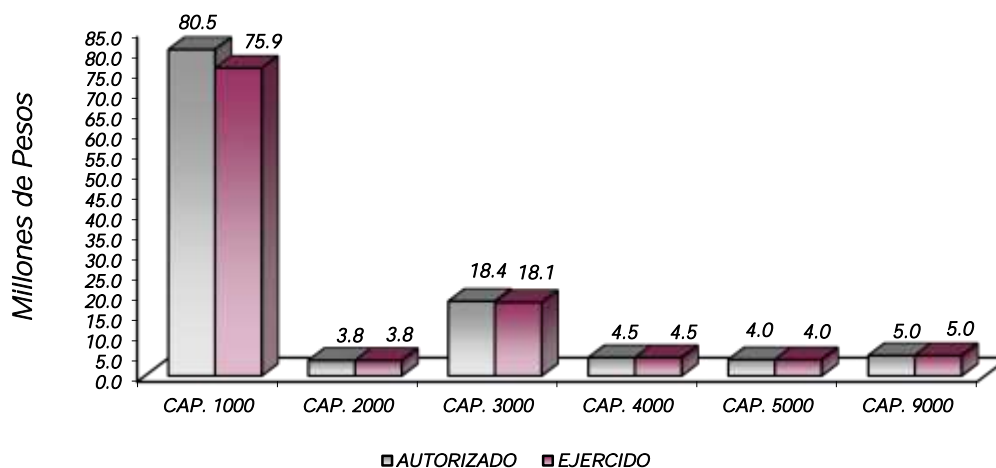
Tecnológico de Estudios Superiores del Oriente del Estado de México  
 Endeudamiento Neto  
 Del 1 de Enero al 31 de Diciembre de 2022  
 (Miles de Pesos)

Identificación de Crédito o Instrumento	Contratación/Colocación	Amortización	Endeudamiento Neto
	A	B	C = A - B
Créditos Bancarios			
			-
			-
			-
			-
			-
			-
			-
Total Créditos Bancarios	-	-	-
Otros Instrumentos de Deuda			
			-
			-
			-
			-
			-
			-
Total Otros Instrumentos de Deuda	-	-	-
TOTAL	-	-	-

Tecnológico de Estudios Superiores del Oriente del Estado de México  
 Intereses de la Deuda  
 Del 1 de Enero al 31 de Diciembre de 2022  
 (Miles de Pesos)

Identificación de Crédito o Instrumento	Devengado		Pagado
Créditos Bancarios			
Total de Intereses de Créditos Bancarios		-	-
Otros Instrumentos de Deuda			
Total de Intereses de Otros Instrumentos de Deuda		-	-
TOTAL		-	-

Tecnológico de Estudios Superiores del Oriente del Estado de México								
EGRESOS POR CAPÍTULO								
(Miles de Pesos)								
EGRESOS	AUTORIZADO	ASIGNADO	PRESUPUESTO 2022		TOTAL AUTORIZADO	EJERCIDO	VARIACIÓN	
			ASIGNACIONES Y/O AMPLIACIONES	REDUCCIONES Y/O DISMINUCIONES			IMPORTE	%
Servicios Personales	75,334.7	79,902.4	11,717.5	11,150.5	80,469.4	75,901.8	4,567.6	5.7
Materiales y Suministros	7,269.0	7,286.3	2,680.8	6,181.9	3,785.2	3,776.3	8.9	.2
Servicios Generales	17,363.2	17,649.1	6,246.0	5,484.1	18,411.0	18,141.6	269.4	1.5
Transferencias, Asignaciones, Subsidios y Otras Ayudas	4,829.4	4,829.4	689.5	1,063.6	4,455.3	4,455.3		
Bienes Muebles, Inmuebles e Intangibles			3,978.8		3,978.8	3,978.8		
Deuda Pública			4,951.2		4,951.2	4,951.2		
<b>TOTAL</b>	<b>104,796.3</b>	<b>109,667.2</b>	<b>30,263.8</b>	<b>23,880.1</b>	<b>116,050.9</b>	<b>111,205.0</b>	<b>4,845.9</b>	<b>4.2</b>



## NOTAS AL PRESUPUESTO DE EGRESOS

### EGRESOS

Se tuvo un presupuesto inicial de 109 millones 667.2 miles de pesos, teniendo ampliaciones y traspasos netos de más por 6 millones 383.7 miles de pesos, con lo que se determinó un presupuesto modificado de 116 millones 50.9 miles de pesos, de los cuales se ejercieron 111 millones 205 mil pesos, teniendo un subejercido de 4 millones 845.9 miles de pesos, equivalente al 4.2 por ciento, respecto al monto autorizado.

### **SERVICIOS PERSONALES**

El presupuesto autorizado inicial de este capítulo fue de 79 millones 902.4 miles de pesos, teniendo ampliaciones y trasposos netos de más por 567 mil pesos, obteniendo un presupuesto modificado de 80 millones 469.4 miles de pesos, de los cuales se ejercieron 75 millones 901.8 miles de pesos, teniendo un subejercido de 4 millones 567.6 miles de pesos, equivalente al 5.7 por ciento, respecto al monto autorizado.

### **MATERIALES Y SUMINISTROS**

El presupuesto autorizado inicial de este capítulo fue de 7 millones 286.3 miles de pesos, teniendo ampliaciones y trasposos netos de menos por 3 millones 501.1 miles de pesos, obteniendo un presupuesto modificado de 3 millones 785.2 miles de pesos, de los cuales se ejercieron 3 millones 776.3 miles de pesos, teniendo un subejercido de 8.9 miles de pesos, equivalente al 0.2 por ciento, respecto al monto autorizado.

### **SERVICIOS GENERALES**

El presupuesto autorizado inicial de este capítulo fue de 17 millones 649.1 miles de pesos, teniendo ampliaciones y trasposos netos de más por 761.9 miles de pesos, obteniendo un presupuesto modificado de 18 millones 411 mil pesos, de los cuales se ejercieron 18 millones 141.6 miles de pesos, teniendo un subejercido de 269.4 miles de pesos, equivalente al 1.5 por ciento, respecto al monto autorizado.

### **TRANSFERENCIAS, ASIGNACIONES, SUBSIDIOS Y OTRAS AYUDAS**

El presupuesto autorizado inicial de este capítulo fue de 4 millones 829.4 miles de pesos, con ampliaciones y trasposos netos de menos por 374.1 miles de pesos, obteniendo un presupuesto modificado de 4 millones 455.3 miles de pesos, ejerciéndose en su totalidad.

### **BIENES MUEBLES, INMUEBLES E INTANGIBLES**

Se tuvieron ampliaciones presupuestales por 3 millones 978.8 miles de pesos, ejerciéndose en su totalidad.

### **DEUDA PÚBLICA**

Se autorizó una ampliación presupuestal para el pago de pasivos derivados de erogaciones devengadas y pendientes de ejercicios anteriores por 4 millones 951.2 miles de pesos, ejerciéndose en su totalidad.

CUENTA PÚBLICA DEL GOBIERNO, ORGANISMOS AUXILIARES Y AUTÓNOMOS DEL ESTADO DE MÉXICO 2022

INFORMACIÓN PRESUPUESTAL

Tecnológico de Estudios Superiores del Oriente del Estado de México  
EGRESOS POR OBJETO DEL GASTO  
(Miles de Pesos)

CAPÍTULO Y OBJETO DEL GASTO	PRESUPUESTO 2022						
	AUTORIZADO	ASIGNADO	ASIGNACIONES Y/O AMPLIACIONES	REDUCCIONES Y/O DISMINUCIONES	TOTAL AUTORIZADO	EJERCIDO	VARIACIÓN
<b>SERVICIOS PERSONALES</b>	<b>75,334.7</b>	<b>79,902.4</b>	<b>11,717.5</b>	<b>11,150.5</b>	<b>80,469.4</b>	<b>75,901.8</b>	<b>4,567.6</b>
Sueldo Base	17,204.9	18,375.8	774.8	3,020.8	16,129.8	14,959.1	1,170.7
Horas Clase	27,396.4	29,727.3	2,823.4	86.5	32,464.2	30,133.3	2,330.9
Prima por Años de Servicio			1,131.3		1,131.3	1,131.3	
Prima Vacacional	3,155.2	3,155.2	968.4	987.0	3,136.6	3,136.6	
Aguinaldo	6,896.7	6,896.7	1,060.1	430.0	7,526.8	7,526.8	
Gratificación	3,482.9	4,088.6	1,511.7	1,783.1	3,817.2	3,211.4	605.8
Gratificación por Convenio			772.5		772.5	772.5	
Aportaciones de Servicio de Salud	6,028.8	6,028.8	68.5	1,910.1	4,187.2	4,187.2	
Aportaciones al Sistema Solidario de Reparto	3,059.8	3,059.8	456.3	444.1	3,072.0	3,072.0	
Aportaciones del Sistema de Capitalización Individual	1,410.4	1,410.4	80.6	763.7	727.3	727.3	
Aportaciones para Financiar los Gastos Generales de Administración del ISSEMyM	706.7	706.7	16.9	359.2	364.4	364.4	
Aportaciones para Riesgo de Trabajo	704.1	704.1	1,417.6	674.8	1,446.9	1,446.9	
Seguros y Fianzas	120.3	164.1	97.4	76.7	184.8	141.1	43.7
Seguro de Separación Individualizado	1,256.3	1,370.3	7.5	285.0	1,092.8	978.9	113.9
Liquidaciones por Indemnizaciones, por Sueldos y Salarios Caidos			31.1		31.1	31.1	
Día del Maestro y del Servidor Público	206.1	206.0		24.7	181.3	181.3	
Asignación Extraordinaria para Servidores Públicos Sindicalizados	2.6	33.3	438.1	2.6	468.8	438.1	30.7
Despensa	3,639.3	3,911.1	61.3	276.9	3,695.5	3,423.6	271.9
Reconocimiento a Servidores Públicos	64.2	64.2		25.3	38.9	38.9	
Estímulos por Puntualidad y Asistencia							
Recompensas							
<b>MATERIALES Y SUMINISTROS</b>	<b>7,269.0</b>	<b>7,286.3</b>	<b>2,680.8</b>	<b>6,181.9</b>	<b>3,785.2</b>	<b>3,776.3</b>	<b>8.9</b>
Materiales y Útiles de Oficina	1,716.2	1,716.1	189.7	1,380.2	525.6	525.6	
Material y Útiles para el Procesamiento en equipos y bienes informáticos	1,685.3	1,685.3	521.4	1,881.3	325.4	325.4	
Material y Enseres de Limpieza	619.6	619.6	464.1	431.0	652.7	652.7	
Material Didáctico	849.5	849.5	1.0	849.5	1.0	1.0	
Material para Identificación y Registro			4.9		4.9	4.9	
Cal Yeso y productos de Yeso	.6	.6		.6			
Fibras Sintéticas Hules Plásticos y Derivados	6.7	6.7	8.2	6.7	8.2	8.2	
Material Eléctrico y Electrónico	141.0	141.0	105.7	134.9	111.8	111.8	
Materiales Complementarios	29.4	29.4		29.4			
Material de Señalización	1.6	1.6		1.6			
Artículos Metálicos para la Construcción			1.1		1.1	1.1	
Materiales de Construcción	14.3	14.3	61.5	14.3	61.5	61.5	
Sustancias Químicas	63.4	63.4	91.5	12.2	142.7	142.7	
Medicinas y Productos Farmacéuticos	20.8	20.8	4.1	13.4	11.5	11.5	
Estructura y Manufactura para todo tipo de Construcción			158.0		158.0	158.0	
Materiales, Accesorios y Suministros de Laboratorio	41.7	41.7		22.1	19.6	19.6	
Combustibles, Lubrificantes y Aditivos	466.0	466.0	11.8	14.7	463.1	463.1	
Vestuario y Uniformes	500.0	500.0	52.4	502.8	49.6	49.6	
Artículos Deportivos	155.0	155.0		155.0			
Refacciones, Accesorios y Herramientas	7.5	7.5	65.7	7.5	65.7	65.7	
Refacciones y Accesorios Menores de Edificios	3.2	3.2	.4	3.2	.4	.4	
Refacciones y Accesorios para Equipo de Cómputo	247.2	250.7	193.0	47.4	396.3	392.9	3.4
Refacciones y Accesorios Menores para Equipo de Transporte	7.4	21.3	200.3	43.3	178.3	172.8	5.5
Artículos para la Extinción de Incendios	225.4	225.4	120.2	183.6	162.0	162.0	
Otros Enseres	467.2	467.2	425.8	447.2	445.8	445.8	
<b>SERVICIOS GENERALES</b>	<b>17,363.2</b>	<b>17,649.1</b>	<b>6,246.0</b>	<b>5,484.1</b>	<b>18,411.0</b>	<b>18,141.6</b>	<b>269.4</b>
Servicio de Energía Eléctrica	665.2	665.3	715.0	388.1	992.2	992.2	
Gas	60.8	60.8	31.8	45.2	47.4	47.4	
Servicio de Telefonía Convencional	159.0	159.0		94.0	65.0	65.0	
Servicios de Acceso a Internet	653.9	653.9	354.6	304.4	704.1	704.1	
Arrendamiento de Maquinaria y Equipo	66.2	66.2	361.3	224.5	203.0	203.0	
Asesorías Asociadas a Convenios o Acuerdos	531.1	531.1	485.1	565.5	450.7	450.7	
Capacitación			124.5		124.5	124.5	
Impresiones de Documentos Oficiales para la Prestación de Servicios Públicos, Identificación, Formatos Administrativos y Fiscal	357.0	357.0		357.0			
Servicios de Vigilancia	4,906.0	4,906.0	562.9	794.6	4,674.3	4,674.3	
Servicios Profesionales	3,010.6	3,276.4	1,174.4	340.1	4,110.7	3,861.2	249.5
Servicios Bancarios y Financieros	160.6	174.8	59.0	25.2	208.6	194.5	14.1
Seguros y Fianzas	881.3	881.3	325.2	141.2	1,065.3	1,065.3	
Reparación y Mantenimiento de Inmuebles			8.6		8.6	8.6	
Reparación, Instalación y Mantenimiento de Bienes Informáticos Microfilmación y Tecnologías de la Información			5.3		5.3	5.3	
Reparación y Mantenimiento de Vehículos Terrestres, Aéreos y Lacustres	159.6	159.6	12.8	144.7	27.7	27.7	
Reparación, Instalación y Mantenimiento de Máquinaria, Equipo Instrumental y Diversos	178.4	178.4	26.3	175.5	29.2	29.2	
Servicios de Lavandería, Limpieza e Higiene	2,925.0	2,925.0	104.1	271.2	2,757.9	2,757.9	
Servicios de Fumigación	48.0	48.0	72.7	10.0	110.7	110.7	
Publicaciones Oficiales y de Información en General para Difusión	133.5	133.5	174.9	78.9	229.5	229.5	
Gastos de Traslado por Vía Terrestre	154.6	154.6	19.9	82.4	92.1	92.1	



TESOEM

CAPÍTULO Y OBJETO DEL GASTO	PRESUPUESTO 2022						EJERCIDO	VARIACIÓN
	AUTORIZADO	ASIGNADO	ASIGNACIONES Y/O AMPLIACIONES	REDUCCIONES Y/O DISMINUCIONES	TOTAL AUTORIZADO			
Gastos de Alimentación en Territorio Nacional	184.0	184.0	50.8	99.7	135.1	135.1		
Gastos de Hospedaje en Territorio Nacional	3.0	3.0		3.0				
Gastos de Ceremonias Oficiales y de Orden Social			80.0		80.0	80.0		
Otros Impuestos y Derechos	51.1	51.1	28.3	38.6	40.8	40.8		
Impuesto sobre Erogaciones por Remuneraciones al Trabajo Personal	1,730.7	1,730.7	661.9	1,042.2	1,350.4	1,350.4		
Gastos de Servicios Menores	231.8	237.6	220.2	167.5	290.3	284.5	5.8	
Penas Multas Accesorios y Actualizaciones			486.0	15.4	470.6	470.6		
Cuotas y Suscripciones	111.8	111.8	100.4	75.2	137.0	137.0		
<b>TRANSFERENCIAS, ASIGNACIONES, SUBSIDIOS Y OTRAS AYUDAS</b>	<b>4,829.4</b>	<b>4,829.4</b>	<b>689.5</b>	<b>1,063.6</b>	<b>4,465.3</b>	<b>4,465.3</b>		
Gastos Relacionados con Actividades Culturales, Deportivas y de Ayuda Extraordinaria	4,159.8	4,159.8	180.5	763.8	3,576.5	3,576.5		
Gastos por Servicios de Traslado de Personas			162.3		162.3	162.3		
Capacitación	669.6	669.6	43.4	299.8	413.2	413.2		
Instituciones Educativas			303.3		303.3	303.3		
<b>BIENES MUEBLES, INMUEBLES E INTANGIBLES</b>			<b>3,978.8</b>		<b>3,978.8</b>	<b>3,978.8</b>		
Muebles y Enseres			3,795.2		3,795.2	3,795.2		
Otros Equipos Eléctricos y Electrónicos de Oficina			22.5		22.5	22.5		
Equipo Médico y de Laboratorio			161.1		161.1	161.1		
Vehículos y Equipo de Transporte Terrestre								
<b>DEUDA PÚBLICA</b>			<b>4,951.2</b>		<b>4,951.2</b>	<b>4,951.2</b>		
Por el Ejercicio Inmediato Anterior			4,757.1		4,757.1	4,757.1		
Por Ejercicios Anteriores			194.1		194.1	194.1		
<b>T O T A L</b>	<b>104,796.3</b>	<b>109,667.2</b>	<b>30,263.8</b>	<b>23,880.1</b>	<b>116,060.9</b>	<b>111,205.0</b>	<b>4,845.9</b>	



# INFORMACIÓN PROGRAMÁTICA



TESOEM

Tecnológico de Estudios Superiores del Oriente del Estado de México  
Gasto por Categoría Programática  
Del 1 de Enero al 31 de Diciembre de 2022  
(Miles de Pesos)

Concepto	Egresos					Subejercicio 6=(3 - 4)
	Aprobado	Ampliaciones/ (Reducciones)	Modificado	Devengado	Pagado	
	1	2	3=(1 + 2)	4	5	
<b>Programas</b>	<b>109,667.2</b>	<b>1,432.5</b>	<b>111,099.7</b>	<b>106,253.8</b>	<b>106,253.8</b>	<b>4,845.9</b>
<b>Subsidios: Sector Social y Privado o Entidades Federativas y Municipios</b>	-	-	-	-	-	-
Sujetos a Reglas de Operación			-			-
Otros Subsidios			-			-
<b>Desempeño de las Funciones</b>	<b>109,667.2</b>	<b>1,432.5</b>	<b>111,099.7</b>	<b>106,253.8</b>	<b>106,253.8</b>	<b>4,845.9</b>
Prestación de Servicios Públicos	109,667.2	1,432.5	111,099.7	106,253.8	106,253.8	4,845.9
Provisión de Bienes Públicos			-			-
Planeación, Seguimiento y Evaluación de Políticas Públicas			-			-
Promoción y Fomento			-			-
Regulación y Supervisión			-			-
Funciones de las Fuerzas Armadas (Únicamente Gobierno Federal)			-			-
Específicos			-			-
Proyectos de Inversión			-			-
<b>Administrativos y de Apoyo</b>	-	-	-	-	-	-
Apoyo al Proceso Presupuestario y para Mejorar la Eficiencia Institucional			-			-
Apoyo a la Función Pública y al Mejoramiento de la Gestión			-			-
Operaciones Ajenas			-			-
<b>Compromisos</b>	-	-	-	-	-	-
Obligaciones de Cumplimiento de Resolución Jurisdiccional			-			-
Desastres Naturales			-			-
<b>Obligaciones</b>	-	-	-	-	-	-
Pensiones y Jubilaciones			-			-
Aportaciones a la Seguridad Social			-			-
Aportaciones a Fondos de Estabilización			-			-
Aportaciones a Fondos de Inversión y Reestructura de Pensiones			-			-
<b>Programa de Gasto Federalizado (Goblemo Federal)</b>	-	-	-	-	-	-
Gasto Federalizado			-			-
<b>Participaciones a Entidades Federativas y Municipios</b>			-			-
<b>Costo Financiero, Deuda o Apoyos a Deudores y Ahorradores de la Banca</b>			-			-
<b>Adeudos de Ejercicios Fiscales Anteriores</b>		<b>4,951.2</b>	<b>4,951.2</b>	<b>4,951.2</b>	<b>4,951.2</b>	-
<b>Total del Gasto</b>	<b>109,667.2</b>	<b>6,383.7</b>	<b>116,050.9</b>	<b>111,205.0</b>	<b>111,205.0</b>	<b>4,845.9</b>

El Plan de Desarrollo del Estado de México 2017-2023, es un instrumento prospectivo con una visión hacia 2030. En él se concentran las bases para la elaboración de los programas sectoriales, especiales y regionales que delinearán de manera más puntual y detallada los pasos para el cumplimiento de los objetivos establecidos, así como los planes específicos de inversión que permitirán realizar la proyección de los recursos financieros. Este esfuerzo colectivo plasma los retos y desafíos de la agenda gubernamental con un profundo sentido de responsabilidad y con el compromiso de lograr un desarrollo democrático.

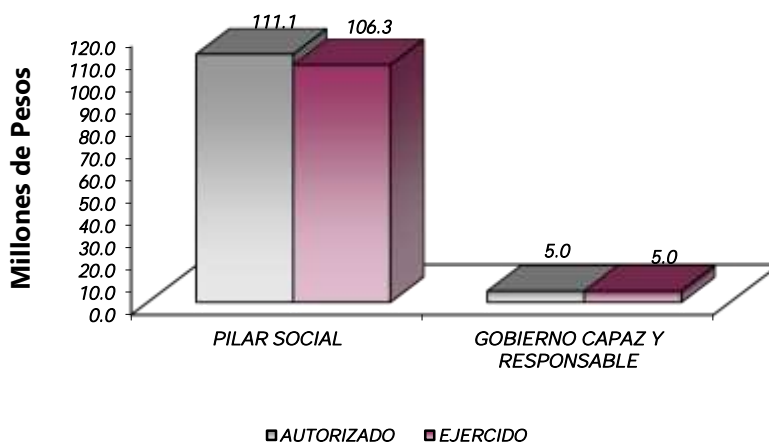
## PILAR SOCIAL

Programas de nueva generación para disminuir la desigualdad. El Gobierno del Estado de México considera prioritario desarrollar y conservar familias fuertes, promover el empleo y proteger el ingreso, particularmente el de las mujeres. En correspondencia con la Agenda 2030, el logro de estos propósitos influirá directa e indirectamente el cumplimiento de las metas globales que contribuirán a disminuir la pobreza y el hambre; procurarán el acceso a una vivienda y a servicios básicos adecuados; reducirán las desigualdades y la discriminación; promoverán una educación inclusiva, equitativa y de calidad, así como una vida sana y en general el bienestar. Diagnóstico: Pobreza y Hambre en el Estado de México.

## GOBIERNO CAPAZ Y RESPONSABLE

El reto de los gobiernos actuales versa sobre la eficacia en solucionar los problemas endémicos que aquejan a las sociedades modernas y uno de los mayores retos es hacerlo con apego al Estado de Derecho, ya que éste aporta las normas y los valores fundamentales que rigen la convivencia social, así como los derechos y obligaciones de los actores sociales y políticos.

Tecnológico de Estudios Superiores del Oriente del Estado de México								
EGRESOS POR PILAR Y/O EJE TRANSVERSAL								
(Miles de Pesos)								
PILAR Y/O EJE TRANSVERSAL	AUTORIZADO	ASIGNADO	PRESUPUESTO 2022		TOTAL AUTORIZADO	EJERCIDO	VARIACIÓN	
			ASIGNACIONES Y/O AMPLIACIONES	REDUCCIONES Y/O DISMINUCIONES			IMPORTE	%
Pilar Social	104,796.3	109,667.2	25,312.6	23,880.1	111,099.7	106,253.8	4,845.9	4.4
Gobierno Capaz y Responsable			4,951.2		4,951.2	4,951.2		
<b>T O T A L</b>	<b>104,796.3</b>	<b>109,667.2</b>	<b>30,263.8</b>	<b>23,880.1</b>	<b>116,050.9</b>	<b>111,205.0</b>	<b>4,845.9</b>	<b>4.2</b>



FINALIDAD

GOBIERNO

DESARROLLO SOCIAL

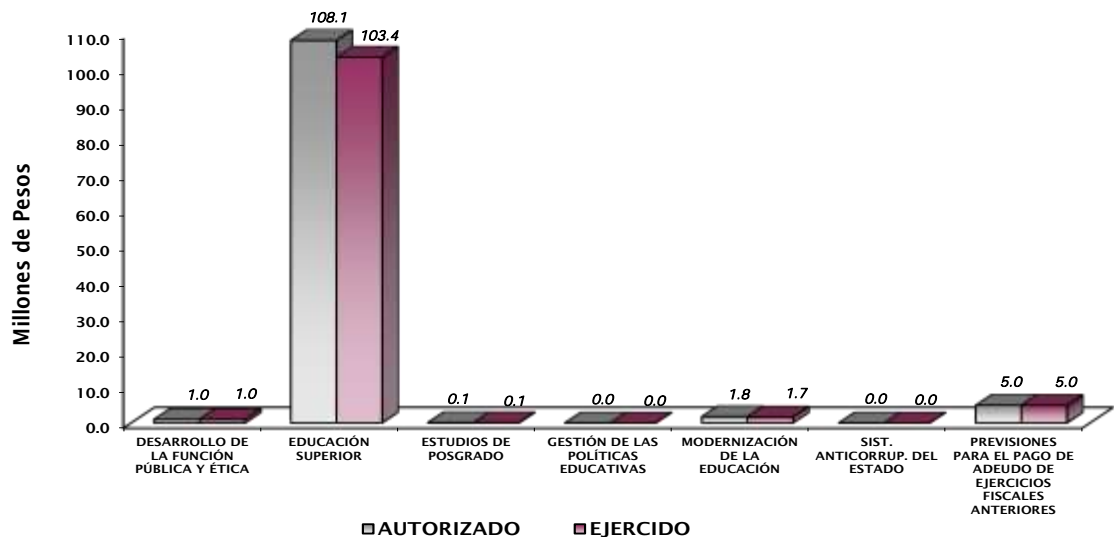
En esta finalidad se avanzará en la provisión de servicios a la población en materia de Protección Social, Educación, Salud, Vivienda y Servicios a la Comunidad, con lo que se apoyará fundamentalmente la consecución de las Metas Nacionales México Incluyente y México con Educación de Calidad.

La prospectiva en el Sistema Educativo será consolidar como verdadera balanza de desarrollo social, la educación tecnológica superior, bajo las siguientes consideraciones:

Ampliar la cobertura de los servicios educativos, especialmente en el nivel medio superior y superior, bajo los criterios de flexibilidad y pertinencia.

Fortalecer la vinculación entre la educación media superior y superior en sus diversas modalidades, con las necesidades sociales y del aparato productivo de la Entidad.

Tecnológico de Estudios Superiores del Oriente del Estado de México								
EGRESOS POR PROGRAMA (Miles de Pesos)								
PROGRAMA	AUTORIZADO	ASIGNADO	PRESUPUESTO 2022		TOTAL AUTORIZADO	EJERCIDO	VARIACIÓN	
			ASIGNACIONES Y/O AMPLIACIONES	REDUCCIONES Y/O DISMINUCIONES			IMPORTE	%
Desarrollo de la Función Pública y Ética en el Servicio Público	973.2	993.4	94.2	94.2	993.4	973.2	20.2	2.0
Educación Superior	101,952.5	106,681.1	25,168.6	23,717.8	108,131.9	103,428.2	4,703.7	4.3
Estudios de Posgrado	98.2	98.2	24.6	29.5	93.3	93.3		
Gestión de las Políticas Educativas	14.6	14.6		.7	13.9	13.9		
Modernización de la Educación	1,736.2	1,858.3	25.2	36.8	1,846.7	1,724.7	122.0	6.6
Sistema Anticorrupción del Estado de México y Municipios	21.6	21.6		1.1	20.5	20.5		
Previsiones para el Pago de Adeudos de Ejercicios Fiscales Anteriores			4,951.2		4,951.2	4,951.2		
<b>TOTAL</b>	<b>104,796.3</b>	<b>109,667.2</b>	<b>30,263.8</b>	<b>23,880.1</b>	<b>116,050.9</b>	<b>111,205.0</b>	<b>4,845.9</b>	<b>4.2</b>



## AVANCE OPERATIVO-PROGRAMÁTICO Y PRESUPUESTAL

### METAS PROGRAMADAS Y ALCANZADAS

#### 02050301 EDUCACIÓN SUPERIOR

##### 020503010101 EDUCACIÓN SUPERIOR TECNOLÓGICA

#### **Fomentar que los Estudiantes Egresen de sus Estudios de Tipo Superior en el Ciclo Escolar**

Al cierre del mes de diciembre concluyeron sus estudios 200 alumnos; de los cuales 42 son de la carrera en Contador Público, 19 de Ingeniería Ambiental, 44 de Ingeniería en Sistemas Computacionales, Ingeniería Industrial 23, 3 de Ingeniería en Energías Renovables, 33 de la Licenciatura en Gastronomía, 12 de Ingeniería en Tecnologías de la Información y Comunicaciones y 24 de Ingeniería en Administración.

#### **Atender a la Matrícula de Educación Superior para Contribuir en la Disminución de las Divergencias entre la Oferta y la Demanda Educativa**

Al cierre del mes de diciembre, se logró la atención de tres mil ochenta y nueve, de los cuales 508 son de la carrera de Contador Público, 646 de la Licenciatura en Gastronomía, 445 de Ingeniería Industrial, 498 de Ingeniería en Sistemas Computacionales, 216 de Ingeniería Ambiental, 136 de Ingeniería en Tecnologías de la Información y Comunicaciones, 496 de Ingeniería en Administración y 87 de Ingeniería en Energías Renovables respectivamente. Logrando la meta en un 100.2 por ciento de lo programado.

#### **Atender a los Estudiantes de Nuevo Ingreso de Educación Superior**

Durante los meses de enero a diciembre, se incorporaron a este Tecnológico 91 estudiantes al programa educativo de Contador Público, 34 a Ingeniería Ambiental, 107 a Ingeniería en Sistemas Computacionales, 58 a Ingeniería Industrial, 135 a la Licenciatura en Gastronomía, 33 a Ingeniería en Tecnologías de la Información y Comunicaciones, 92 a Ingeniería en Administración y 18 a Ingeniería en Energías Renovables, Ingeniería en Sistemas Automotrices 64, logrando un total de 632 estudiantes de nuevo ingreso. Logrando la meta en un 100 por ciento.

#### **Realizar Acciones de Formación Integral, para Desarrollar Capacidades, Valores y Habilidades Profesionales**

Al concluir el mes de diciembre, se realizaron 35 actividades culturales y deportivas tales como: torneos de fútbol, básquetbol, voleibol, tae kwon do, danza y música misma que se realizan de manera virtual. Logrando la meta anual.

#### **Realizar Acciones para Fomentar una Cultura Emprendedora**

Al concluir el cuarto trimestre, se desarrollaron 24 acciones enfocadas a la cultura emprendedora. Logrando la meta en un 100 por ciento.



### **Acreditar Programas Educativos en Educación Superior para Mejorar la Calidad.**

Al cierre del mes de diciembre se obtuvieron las acreditaciones de los programas educativos de Ingeniería Industrial, Ingeniería en Sistemas Computacionales, Contador Público, Ingeniería Ambiental y la Licenciatura en Gastronomía con el objetivo de contar con programas de calidad.

### **Fomentar que los Egresados se Titulen**

Se logró que al mes de diciembre se hayan titulado un total de 202 egresados, los cuales son los siguientes: 66 de la carrera en Contador Público, 6 de Ingeniería Ambiental, 29 de Ingeniería en Sistemas Computacionales, 48 de Ingeniería Industrial, 1 de Licenciatura en Contaduría, 4 de Ingeniería en Tecnologías de la Información y Comunicaciones, 20 de Ingeniería en Administración y 16 de la Licenciatura en Gastronomía. Logrando la meta anual en un 101 por ciento.

### **Lograr Certificaciones en Educación Superior para Mejorar la Calidad**

Los procesos programados fueron 2, los cuales se alcanzaron al cuarto trimestre. Logrando la meta anual.

### **Impulsar la Capacitación o Actualización del Personal Docente para Mejorar la Formación Académica**

Se logró capacitar a 145 docentes para aumentar la calidad del proceso de enseñanza-aprendizaje. Logrando la meta anual.

### **Evaluar al Personal Docente con la Finalidad de Encontrar Áreas de Oportunidad para Mejorar su Desempeño**

Se alcanzaron 145 docentes evaluados al cierre del ejercicio. Logrando la meta anual.

### **Impulsar la Capacitación del personal Directivo y Administrativo para el Fortalecimiento Institucional**

A la conclusión de los cuatro trimestres, se capacitaron a 87 personas entre directivos y administrativos, en materia de: NOM 035, ISO 9001:2015 e Igualdad Laboral y No Discriminación (R-025). Logrando la meta anual.

### **Desarrollar Proyectos de Investigación para Atender las Necesidades de Desarrollo Tecnológico, Económico y Social.**

A la conclusión del cuarto trimestre, se realizaron 3 proyectos de investigación. Logrando la meta anual.

### **Realizar la Publicación de Documentos Derivados de la Investigación para su Divulgación**

Al concluir el mes de diciembre, se realizó la publicación de 1 documento. Logrando la meta anual

## 02050601 GESTIÓN DE LAS POLÍTICAS EDUCATIVAS

### 020506010204 VINCULACIÓN CON EL SECTOR PRODUCTIVO

#### **Realizar Acciones de Vinculación y Extensión que Permitan Establecer Lazos de Colaboración con los Sectores Público, Privado y Social**

Al concluir el cuarto trimestre se realizaron 8 acciones de vinculación con los sectores público, privado y social. Logrando la meta anual.

#### **Operar Convenios con los Sectores, Público, Privado y Social para Formalizar los Lazos de Colaboración Institucional**

Al concluir el cuarto trimestre, se firmaron 20 convenios de colaboración con diferentes instituciones que son: colaboración académica, en materia de educación dual y colaboración de servicio social. Logrando la meta en un 100 por ciento.

#### **Atender Estudiantes en Educación Dual para Desarrollar Aptitudes y Habilidades en Unidades Económicas**

Al concluir el cuarto trimestre, se integraron 82 estudiantes en el programa de Educación Dual. Logrando la meta en un 100 por ciento de lo programado.

#### **Contactar Egresados en Educación Superior para Identificar su Situación Profesional**

Al concluir el cuarto trimestre, se logró contactar a 200 egresados, los cuales son los siguientes: Ingeniería Industrial 25, Contador Público 38, Ingeniería en Sistemas Computacionales 33, Ingeniería en Tecnologías de la Información y Comunicaciones 8, Ingeniería Ambiental 35, Licenciatura en Contaduría Pública 11, Ingeniería en Energías Renovables 4, Ingeniería en Administración 19 y Licenciatura en Gastronomía 27. Logrando la meta en un 100 por ciento.

## 02050602 MODERNIZACIÓN DE LA EDUCACIÓN

### 020506020104 TECNOLOGÍA APLICADA A LA EDUCACIÓN

#### **Destinar Equipo de Cómputo al Proceso de Enseñanza-Aprendizaje en Educación Superior para el Desarrollo de las Habilidades Digitales**

Al concluir el cuarto trimestre se destinaron 1551 equipos de cómputo. Logrando la meta anual.

#### **Impulsar la Participación de Estudiantes en Procesos de Certificación en el uso de Tecnologías del Aprendizaje, Conocimiento, Información y Comunicación para el Desarrollo de Competencias y Habilidades**

Al concluir el cuarto trimestre, se realizaron 2 certificaciones. Logrando la meta anual.

## **020506020105 CONVIVENCIA ESCOLAR SIN VIOLENCIA**

### **Realizar Acciones para la Prevención de la Violencia Escolar en Educación Superior**

Al cuarto trimestre se realizaron 20 acciones para la prevención de la violencia escolar en educación superior tales como: Conversatorio "Hacia una Educación Inclusiva", Difusión de los teléfonos de Estamos CONTIGO, por si tienen una situación de violencia o ayuda emocional, Videoconferencia sobre el tema Uso de las nuevas Tecnologías: Ventajas y Desventajas, Conservatorio virtual "Generar redes de apoyo para personas con pensamientos e intenciones suicidas" CONVIVE, etc. Logrando la meta anual.

### **Realizar Acciones para la Igualdad de Trato y Oportunidades entre las Mujeres y Hombres**

Al concluir el mes de diciembre se realizaron 24 acciones tales como: Videoconferencia sobre el tema "Ley Olimpia" llevada a cabo por CODHEM, Difusión de Alertas Amber y Odisea en la plataforma Class room del Área de Psicología, como una acción de prevención de la violencia de género, Plática competencias laborales humanas, etc. Logrando la meta anual.

## **020506020101 FORTALECIMIENTO DE LA CALIDAD EDUCATIVA**

### **Impartir el Idioma Inglés a los Estudiantes en Educación Superior para el Desarrollo de Competencias**

Al concluir el cuarto trimestre, se impartió a 2 mil 60 estudiantes el idioma inglés. Logrando la meta en un 100 por ciento.

### **Impulsar la Participación de Estudiantes de Educación Superior en Procesos de Certificación en el Idioma Inglés para el Desarrollo de Competencias**

Al concluir el cuarto trimestre se lograron dos certificaciones. Logrando la meta en un 100 por ciento.

## **020504010101 POSGRADO**

### **Fomentar a que los Estudiantes de Posgrado se Gradúen a fin de Contribuir a su Superación Académica y Profesional**

Al concluir el cuarto trimestre, 3 personas obtuvieron el grado, de las 5 programadas. Logrando la meta anual en un 60 por ciento.

### **Atender a la Matrícula de Posgrado para Continuar con su Formación Profesional**

Al concluir el cuarto trimestre se alcanzó una matrícula de 40 alumnos. Logrando la meta anual.

### **Atender a los Estudiantes de Nuevo Ingreso de Posgrado para Continuar con su Formación Profesional**

Al concluir el cuarto trimestre 40 alumnos ingresaron al posgrado. Logrando la meta en un 100 por ciento.

### **Contactar Egresados de Posgrado para Identificar su Situación Profesional**

Al concluir el cuarto trimestre, se logró contactar a 17 egresados del programa de posgrado. Logrando la meta anual.

### **01030401 DESARROLLO DE LA FUNCIÓN PÚBLICA Y ÉTICA EN EL SERVICIO PÚBLICO**

#### **010304010101 FISCALIZACIÓN, CONTROL Y EVALUACIÓN INTERNA DE LA GESTIÓN PÚBLICA**

**Realizar Auditorías, con el Propósito de Verificar el Cumplimiento del Marco Normativo que Regula el Funcionamiento de las Dependencias y Organismos Auxiliares del Ejecutivo Estatal y los Ayuntamientos**

Se realizaron 3 auditorías durante el periodo enero-diciembre. Logrando la meta anual.

**Realizar Evaluaciones para Determinar el Grado de Eficacia y Eficiencia en los Procesos, así como en el Desempeño Institucional de las Dependencias y Organismos Auxiliares del Ejecutivo Estatal**

Se realizó una evaluación durante el periodo enero-diciembre. Logrando la meta anual.

**Realizar Inspecciones a Rubros Específicos en las Dependencias, Organismos Auxiliares del Ejecutivo Estatal y en su caso Ayuntamientos, con el Propósito de Cumplimiento del Marco Normativo que lo Regula.**

Se realizaron 117 inspecciones durante el periodo de enero-diciembre, logrando la meta anual programada en un 107 por ciento.

**Participar en Testificaciones, con el Propósito de Asegurarse que los Actos Administrativos se Realicen Conforme a la Normatividad Vigente**

Se participó en 3 testificaciones al cierre del periodo de enero-diciembre logrando la meta anual programada.

**Participación del Órgano Interno de Control en Reuniones que por Mandato Legal o Disposición Administrativa así lo Requiera**

Se participó en 17 reuniones de los comités del órgano interno de control, logrando la meta en un 100 por ciento.

**Acompañamiento en la Atención de Auditorías Practicadas por los Entes Fiscalizadores Externos.**

Al concluir el cuarto trimestre, se logró dar una auditoría. Logrando la meta programada.

**Atender Acciones Derivadas de la Fiscalización Realizada por Entes Fiscalizadores Externos.**

Al concluir el cuarto trimestre, se logró dar una acción. Logrando la meta programada.

Atención a Observaciones y Acciones de Mejora Determinadas con Motivo de los Actos de Fiscalización Realizados por la Dirección General u Órgano Interno de Control.

Al concluir el cuarto trimestre, se logró dar una acción. Logrando la meta programada.

#### 010304 SISTEMA ANTICORRUPCIÓN DEL ESTADO DE MÉXICO Y MUNICIPIOS

##### 0103040201 RESPONSABILIDAD ADMINISTRATIVA

Capacitar a servidores públicos en la observancia de la Ley de Responsabilidad Administrativa del Estado y Municipios.

Al concluir el cuarto trimestre se logró un curso.

##### 0103040202 INVESTIGACIÓN Y SANCIÓN DE FALTAS ADMINISTRATIVAS

Atender las Denuncias Presentadas por los Interesados.

Al concluir el cuarto trimestre, se logró una denuncia.

Recibir las Denuncias Derivadas de las Presuntas Faltas Administrativas, Así como de las Sugerencias y Reconocimiento Presentadas por los Interesados, Relacionadas con la Presentación del Servicio Público.

Al concluir el cuarto trimestre, se logró una denuncia.

CUENTA PÚBLICA DEL GOBIERNO, ORGANISMOS AUXILIARES Y AUTÓNOMOS DEL ESTADO DE MÉXICO 2022

Tecnológico de Estudios Superiores del Oriente del Estado de México													
AVANCE OPERATIVO - PROGRAMÁTICO Y PRESUPUESTAL													
ENERO - DICIEMBRE DE 2022													
						PRESUPUESTO 2022 (Miles de Pesos)							
FIN	FUN	SF	PP	SP	Pr	DESCRIPCIÓN	UNIDAD DE MEDIDA	PROGRAMADO	ALCANZADO	AVANCE %	AUTORIZADO	EJERCIDO	%
<b>GOBIERNO CAPAZ Y RESPONSABLE</b>													
<b>DESARROLLO DE LA FUNCIÓN PÚBLICA Y ÉTICA EN EL SERVICIO PÚBLICO</b>													
01	03	04	01	01	01	<b>FISCALIZACIÓN, CONTROL Y EVALUACIÓN INTERNA DE LA GESTIÓN PÚBLICA</b>					993.4	973.2	98.0
						Realizar Auditorías, con el Propósito de Verificar el Cumplimiento del Marco Normativo que Regula el Funcionamiento de las Dependencias y Organismos Auxiliares del Ejecutivo Estatal y los Ayuntamientos	Auditoría	3	3	100			
						Realizar Evaluaciones para Determinar el Grado de Eficacia y Eficiencia en los Procesos, así como en el Desempeño Institucional de las Dependencias y Organismos Auxiliares del Ejecutivo Estatal	Evaluación	1	1	100			
						Realizar inspecciones a Rubros Específicos en las Dependencias, Organismos Auxiliares del Ejecutivo Estatal y en su Caso Ayuntamientos, con el Propósito de Constatar el Cumplimiento del Marco Normativo que lo Regula	Inspección	16	17	106			
						Participar en Testificaciones, con el Propósito de Asegurarse que los Actos Administrativos se Realicen Conforme a la Normatividad Vigente	Testificación	3	3	100			
						Participación del Órgano Interno de Control en Reuniones que por Mandato legal o Disposición Administrativa así lo Requiera	Sesión	17	17	100			
						Acompañamiento en la Atención de Auditorías Practicadas por los Entes Fiscalizadores Externos.	Acción	1	1	100			
						Atender Acciones Derivadas de la Fiscalización Realizada por Entes Fiscalizadores Externos	Acción	1	1	100			
						Atención a Observaciones y Acciones de Mejora Determinadas con Motivo de los Actos de Fiscalización Realizados por la Dirección General u Órgano Interno de Control.	Acción	1	1	100			
<b>DESARROLLO SOCIAL</b>													
<b>GOBIERNO SOLIDARIO</b>													
<b>EDUCACIÓN SUPERIOR</b>													
02	05	03	01	01	01	<b>EDUCACIÓN SUPERIOR TECNOLÓGICA</b>					108,131.9	103,428.2	96
						Fomentar que los Estudiantes Egresen de sus Estudios de Tipo Superior en el Ciclo Escolar	Egresado	200	200	100			
						Atender a la Matrícula de Educación Superior para Contribuir en la Disminución de las Divergencias entre la Oferta y la Demanda Educativa	Estudiante	2,916	3,089	105.9			
						Atender a los Estudiantes de Nuevo Ingreso de Educación Superior para Contribuir en la Disminución de las Divergencias Entre la Oferta y la Demanda Educativa	Estudiante	632	632	100			
						Realizar Acciones de Formación Integral, para Desarrollar Capacidades, Valores y Habilidades Profesionales	Acción	35	35	100			
						Realizar Acciones para Fomentar una Cultura Emprendedora	Acción	24	24	100			
						Acreditar Programas Educativos en Educación Superior para Mejorar la Calidad	Programa	5	5	100			
						Fomentar que los Egresados se Titulen	Documento	200	202	101			
						Lograr Certificaciones en Educación Superior para Mejorar la Calidad	Documento	2	2	100			
						Impulsar la Capacitación o Actualización del Personal Docente para Mejorar la Formación Académica	Docente	145	145	100			
						Evaluar al Personal Docente con la Finalidad de Encontrar Áreas de Oportunidad para Mejorar su Desempeño	Docente	145	145	100			
						Impulsar la Capacitación del Personal Directivo y Administrativo para el Fortalecimiento Institucional	Acción	87	87	100			
						Desarrollar Proyectos de Investigación para Atender las Necesidades de Desarrollo Tecnológico, Económico y Social	Proyecto	3	3	100			
						Realizar la Publicación de Documentos Derivados de la Investigación para su Divulgación	Publicación	1	1	100			
<b>ESTUDIOS DE POSGRADO</b>											93.3	93.3	100
02	05	04	01	01	01	<b>POSGRADO</b>							
						Fomentar que los Estudiantes de Posgrado se Graduen a Fin de Contribuir a su Superación Académica y Profesional	Documento	5	3	60			
						Atender a la Matrícula de Posgrado para que Continúen su Formación Profesional	Estudiante	40	40	100			
						Atender a los Estudiantes de Nuevo Ingreso de Posgrado para Continuar con su formación Profesional	Estudiante	40	40	100			
						Contactar Egresados de Posgrado para Identificar su Situación Profesional	Egresado	17	17	100			
<b>GESTIÓN DE LAS POLÍTICAS EDUCATIVAS</b>													
02	05	06	01	02	04	<b>VINCULACIÓN CON EL SECTOR PRODUCTIVO</b>					13.9	13.9	100
						Realizar Acciones de Vinculación y Extensión que Permitan Establecer Lazos de Colaboración con los Sectores Público, Privado y Social	Acción	8	8	100			

TESOEM

FIN	FUN	SF	PP	SP	Pr	DESCRIPCIÓN	UNIDAD DE MEDIDA	M E T A S			PRESUPUESTO 2022 (Miles de Pesos)		
								PROGRA-MADO	ALCAN-ZADO	AVANCE %	AUTORIZADO	EJERCIDO	%
						Operar Convenios con los Sectores, Público, Privado y Social para Formalizar los Lazos de Colaboración Institucional	Convenios	20	20	100			
						Atender Estudiantes en Educación Dual para Desarrollar Aptitudes y Habilidades en Unidades Económicas	Estudiantes	82	82	100			
						Contactar Egresados en Educación Superior para Identificar su Situación Profesional	Estudiantes	200	200	100			
						<b>MODERNIZACIÓN DE LA EDUCACIÓN</b>							
02	05	06	02	01	04	<b>TECNOLOGÍA APLICADA A LA EDUCACIÓN</b>					154.4	150.9	98
						Destinar Equipo de Computo al Proceso de Enseñanza-Aprendizaje en Educación Superior para el Desarrollo de las Habilidades Digitales.	Equipo de Computo	155	155	100			
						Impulsar la Participación de Estudiantes en Procesos de Certificación en el Uso de Tecnologías del Aprendizaje, Conocimiento, Información y Comunicación para el Desarrollo de Competencias y Habilidades	Estudiante	2	2	100			
02	05	06	02	01	01	<b>FORTEALECIMIENTO DE LA CALIDAD EDUCATIVA</b>					1,662.1	1,543.5	93
						Impartir el Idioma Inglés a los Estudiantes en Educación Superior para el Desarrollo de Competencias	Estudiante	2,060	2,060	100.0			
						Impulsar la Participación de Estudiantes de Educación Superior en Procesos de Certificación en el Idioma Inglés para el Desarrollo de Competencias	Estudiante	2	2	100			
02	05	06	02	01	05	<b>CONVIVENCIA ESCOLAR SIN VIOLENCIA</b>					30.3	30.3	100
						Realizar Acciones para la Prevención de la Violencia Escolar en Educación Superior	Acción	20	20	100			
						Realizar Acciones para la Igualdad de Trato y Oportunidades	Acción	24	24	100			
						<b>SISTEMA ANTICORRUPCIÓN DEL ESTADO DE MÉXICO Y MUNICIPIOS</b>							
01	03	04	02	01		<b>RESPONSABILIDAD ADMINISTRATIVAS</b>					9.2	9.2	100.0
						Capacitar a Servidores Públicos en la Observancia de la Ley de Responsabilidad Administrativas del Estado y Municipios.	Curso	1	1	100			
01	03	04	02	02		<b>INVESTIGACIÓN Y SANCIÓN DE FALTAS ADMINISTRATIVAS</b>					11.3	11.3	100.0
						Atender las Denuncias Presentadas por los Interesados.	Denuncia	1	1	100			
						Recibir las Denuncias Derivadas de las Presuntas Faltas Administrativas, Así como de las Sugerencias y Reconocimiento Presentadas por los Interesados, Relacionadas con la Presentación del Servicio Público.	Denuncia	1	1	100			
						<b>OTROS NO CLASIFICADOS EN FUNCIONES ANTERIORES</b>							
						<b>FINANCIAMIENTO PARA EL DESARROLLO</b>							
						<b>PREVISIONES PARA EL PAGO DE ADEUDOS DE EJERCICIOS FISCALES ANTERIORES</b>							
04	04	01	01	01	01	<b>PASIVOS DERIVADOS DE EROGACIONES DEVENGADAS Y PENDIENTES DE EJERCICIOS ANTERIORES</b>					4,951.2	4,951.2	100.0
						Registrar el Pago de Adeudos de Ejercicios Fiscales Anteriores	Documento	1	1	100			
<b>T O T A L</b>											<b>116,050.9</b>	<b>111,205.0</b>	<b>95.8</b>





# ANEXOS ESTABLECIDOS EN DIFERENTES ORDENAMIENTOS



Relación de Bienes Inmuebles que Componen el Patrimonio  
 Cuenta Pública 2022  
 (Miles de Pesos)

Ente Público: Tecnológico de Estudios Superiores del Oriente del Estado de México

Código	Descripción de Bienes Inmuebles	* Valor en Libros
	Terrenos	87,575.1
	Edificios	51,784.9
	Construcciones en Proceso	54,149.9
	<b>T O T A L</b>	<b>193,509.9</b>

Relación de Bienes Muebles que Componen el Patrimonio  
 Cuenta Pública 2022  
 (Miles de Pesos)

Ente Público: Tecnológico de Estudios Superiores del Oriente del Estado de

Código	Descripción de Bienes Muebles	Valor en Libros
	Mobiliario y Equipo de Administración	25,405.5
	Vehículos y Equipo de Transporte	6,256.3
	Maquinaria, Otros Equipos y Herramientas	26,493.1
	<b>T O T A L</b>	<b>58,154.9</b>

Tecnológico de Estudios Superiores del Oriente del Estado de México  
Cuenta Pública 2022  
Relación de Cuentas Bancarias Productivas Específicas

Fondo, Programa o Convenio	Datos de la Cuenta Bancaria	
	Institución Bancaria	Número de Cuentas *
Cheques	BBVA	991
Cheques	BBVA	573
PRODEP	Banamex	970
PRODEP	Banamex	317
Cheques	BBVA	670
PRODEP	Banamex	488
Cheques	BBVA	196
Cheques	BBVA	779

FORMATOS PARA EL CUMPLIMIENTO  
DE LA LEY DE DISCIPLINA FINANCIERA  
DE LAS ENTIDADES FEDERATIVAS  
Y LOS MUNICIPIOS



TESOEM

Tecnológico de Estudios Superiores del Oriente del Estado de México					
Estado de Situación Financiera Detallado - LDF					
Al 31 de Diciembre de 2022 y 2021					
(Cifras en Miles de Pesos)					
Concepto	2022	2021	Concepto	2022	2021
<b>ACTIVO</b>			<b>PASIVO</b>		
<b>Activo Circulante</b>			<b>Activo Circulante</b>		
a. Efectivo y Equivalentes (a=a1+a2+a3+a4+a5+a6+a7)	2,566.8	19.9	a. Cuentas por Pagar a Corto Plazo (a=a1+a2+a3+a4+a5+a6+a7+a8+a9)	13,236.9	8,179.0
a1) Efectivo			a1) Servicios Personales por Pagar a Corto Plazo		
a2) Bancos/Tesorería	2,566.8	19.9	a2) Proveedores por Pagar a Corto Plazo	13,236.9	8,179.0
a3) Bancos/Dependencias y Otros			a3) Contratistas por Obras Públicas por Pagar a Corto Plazo		
a4) Inversiones Temporales (Hasta 3 meses)			a4) Participaciones y Aportaciones por Pagar a Corto Plazo		
a5) Fondos con Afiliación Específica			a5) Transferencias Otorgadas por Pagar a Corto Plazo		
a6) Depósitos de Fondos de Terceros en Garantía y/o Administración			a6) Intereses, Comisiones y Otros Gastos de la Deuda Pública por Pagar a Corto Plazo		
a7) Otros Efectivos y Equivalentes			a7) Retenciones y Contribuciones por Pagar a Corto Plazo		
<b>b. Derechos a Recibir Efectivo o Equivalentes (b=b1+b2+b3+b4+b5+b6+b7)</b>	<b>23.6</b>	<b>21.0</b>	a8) Devoluciones de la Ley de Ingresos por Pagar a Corto Plazo		
b1) Inversiones Financieras de Corto Plazo	23.6	21.0	a9) Otras Cuentas por Pagar a Corto Plazo		
b2) Cuentas por Cobrar a Corto Plazo			b. Documentos por Pagar a Corto Plazo (b=b1+b2+b3)	0.0	0.0
b3) Deudores Diversos por Cobrar a Corto Plazo			b1) Documentos Comerciales por Pagar a Corto Plazo		
b4) Ingresos por Recuperar a Corto Plazo			b2) Documentos con Contratistas por Obras Públicas por Pagar a Corto Plazo		
b5) Deudores por Anticipos de la Tesorería a Corto Plazo			b3) Otros Documentos por Pagar a Corto Plazo		
b6) Préstamos Otorgados a Corto Plazo			c. Porción a Corto Plazo de la Deuda Pública a Largo Plazo (c=c1+c2)	0.0	0.0
b7) Otros Derechos a Recibir Efectivo o Equivalentes a Corto Plazo			c1) Porción a Corto Plazo de la Deuda Pública		
<b>c. Derechos a Recibir Bienes o Servicios (c=c1+c2+c3+c4+c5)</b>	<b>0.0</b>	<b>0.0</b>	c2) Porción a Corto Plazo de Arrendamiento Financiero		
c1) Anticipo a Proveedores por Adquisición de Bienes y Prestación de Servicios a Corto Plazo			d. Títulos y Valores a Corto Plazo		
c2) Anticipo a Proveedores por Adquisición de Bienes Inmuebles y Muebles a Corto Plazo			e. Pasivos Diferidos a Corto Plazo (e=e1+e2+e3)	0.0	0.0
c3) Anticipo a Proveedores por Adquisición de Bienes Intangibles a Corto Plazo			e1) Ingresos Cobrados por Adelantado a Corto Plazo		
c4) Anticipo a Contratistas por Obras Públicas a Corto Plazo			e2) Intereses Cobrados por Adelantado a Corto Plazo		
c5) Otros Derechos a Recibir Bienes o Servicios a Corto Plazo			e3) Otros Pasivos Diferidos a Corto Plazo		
<b>d. Inventarios (d=d1+d2+d3+d4+d5)</b>	<b>0.0</b>	<b>0.0</b>	f. Fondos y Bienes de Terceros en Garantía y/o Administración a Corto Plazo (f=f1+f2+f3+f4+f5+f6)	0.0	0.0
d1) Inventario de Mercancías para Venta			f1) Fondos en Garantía a Corto Plazo		
d2) Inventario de Mercancías Terminadas			f2) Fondos en Administración a Corto Plazo		
d3) Inventario de Mercancías en Proceso de Elaboración			f3) Fondos Contingentes a Corto Plazo		
d4) Inventario de Materias Primas, Materiales y Suministros para Producción			f4) Fondos de Fideicomisos, Mandatos y Contratos Análogos a Corto Plazo		
d5) Bienes en Tránsito			f5) Otros Fondos de Terceros en Garantía y/o Administración a Corto Plazo		
<b>e. Almacenes</b>			f6) Valores y Bienes en Garantía a Corto Plazo		
<b>f. Estimación por Pérdida o Deterioro de Activos Circulantes (f=f1+f2)</b>	<b>0.0</b>	<b>0.0</b>	g. Provisiones a Corto Plazo (g=g1+g2+g3)	0.0	0.0
f1) Estimaciones para Cuentas Incobrables por Derechos a Recibir Efectivo o Equivalentes			g1) Provisión para Demandas y Juicios a Corto Plazo		
f2) Estimación por Deterioro de Inventarios			g2) Provisión para Contingencias a Corto Plazo		
<b>g. Otros Activos Circulantes (g=g1+g2+g3+g4)</b>	<b>0.0</b>	<b>0.0</b>	g3) Otras Provisiones a Corto Plazo		
g1) Valores en Garantía			h. Otros Pasivos a Corto Plazo (h=h1+h2+h3)	0.0	0.0
g2) Bienes en Garantía (excluye depósitos de fondos)			h1) Ingresos por Clasificar		
g3) Bienes Derivados de Embargos, Decomisos, Aseguramientos y Dación en Pago			h2) Recaudación por Participar		
g4) Adquisición con Fondos de Terceros			h3) Otros Pasivos Circulantes		
<b>IA. Total de Activos Circulantes (IA = a + b + c + d + e + f + g)</b>	<b>2,590.4</b>	<b>40.9</b>	<b>IA. Total de Pasivos Circulantes (IA = a + b + c + d + e + f + g + h)</b>	<b>13,236.9</b>	<b>8,179.0</b>
<b>Activo No Circulante</b>			<b>Pasivo No Circulante</b>		
a. Inversiones Financieras a Largo Plazo			a. Cuentas por Pagar a Largo Plazo		
b. Derechos a Recibir Efectivo o Equivalentes a Largo Plazo			b. Documentos por Pagar a Largo Plazo		
c. Bienes Inmuebles, Infraestructura y Construcciones en Proceso	193,509.8	193,509.8	c. Deuda Pública a Largo Plazo		
d. Bienes Muebles	58,154.9	54,182.2	d. Pasivos Diferidos a Largo Plazo		
e. Activos Intangibles			e. Fondos y Bienes de Terceros en Garantía y/o en Administración a Largo Plazo		
f. Depreciación, Deterioro y Amortización Acumulada de Bienes	-62,527.1	-58,022.8	f. Provisiones a Largo Plazo		
g. Activos Diferidos			<b>II. Total de Pasivos No Circulantes (II = a + b + c + d + e + f)</b>	<b>0.0</b>	<b>0.0</b>
h. Estimación por Pérdida o Deterioro de Activos no Circulantes			<b>II. Total del Pasivo (II = IIA + II B)</b>	<b>13,236.9</b>	<b>8,179.0</b>
i. Otros Activos no Circulantes			<b>HACIENDA PÚBLICA/PATRIMONIO</b>		
<b>IB. Total de Activos No Circulantes (IB = a + b + c + d + e + f + g + h + i)</b>	<b>189,137.6</b>	<b>189,669.2</b>	<b>IIIA. Hacienda Pública/Patrimonio Contribuido (IIIA = a + b + c)</b>	<b>92,354.7</b>	<b>92,354.7</b>
<b>I. Total del Activo (I = IA + IB)</b>	<b>191,728.0</b>	<b>189,710.1</b>	a. Aportaciones	92,354.7	92,354.7
			b. Donaciones de Capital		
			c. Actualización de la Hacienda Pública/Patrimonio		
			<b>IIIB. Hacienda Pública/Patrimonio Generado (IIIB = a + b + c + d + e)</b>	<b>86,136.4</b>	<b>89,176.4</b>
			a. Resultados del Ejercicio (Ahorro/ Desahorro)	-3,040.0	-8,130.7
			b. Resultados de Ejercicios Anteriores	85,634.9	93,765.6
			c. Revalúos	3,541.5	3,541.5
			d. Reservas		
			e. Rectificaciones de Resultados de Ejercicios Anteriores		
			<b>IIIC. Exceso o Insuficiencia en la Actualización de la Hacienda Pública/Patrimonio (IIIC = a + b)</b>	<b>0.0</b>	<b>0.0</b>
			a. Resultado por Posición Monetaria		
			b. Resultado por Tenencia de Activos no Monetarios		
			<b>III. Total Hacienda Pública/Patrimonio (III = IIIA + IIIB + IIIC)</b>	<b>178,491.1</b>	<b>181,531.1</b>
			<b>IV. Total del Pasivo y Hacienda Pública/Patrimonio (IV = II + III)</b>	<b>191,728.0</b>	<b>189,710.1</b>

CUENTA PÚBLICA DEL GOBIERNO, ORGANISMOS AUXILIARES Y AUTÓNOMOS DEL ESTADO DE MÉXICO 2022

Tecnológico de Estudios Superiores del Oriente del Estado de México							
Informe Analítico de la Deuda Pública y Otros Pasivos - LDF							
Al 31 de Diciembre de 2022 y 2021							
(Miles de pesos)							
Denominación de la Deuda Pública y Otros Pasivos (c)	Saldo al 31 de Diciembre de 2021 (d)	Disposiciones del Periodo (e)	Amortizaciones del Periodo (f)	Revaluaciones, Reclasificaciones y Otros Ajustes (g)	Saldo Final del Periodo (h) h=d+e-f+g	Pago de Intereses del Periodo (i)	Pago de Comisiones y demás Costos Asociados Durante el Periodo (j)
<b>1. Deuda Pública (1=A+B)</b>	0.0	0.0	0.0	0.0	0.0	0.0	
<b>A. Corto Plazo (A=a1+a2+a3)</b>	0.0	0.0	0.0	0.0	0.0	0.0	
a1) Instituciones de Crédito							
a2) Títulos y Valores							
a3) Arrendamientos Financieros							
<b>B. Largo Plazo (B=b1+b2+b3)</b>	0.0	0.0	0.0	0.0	0.0	0.0	
b1) Instituciones de Crédito							
b2) Títulos y Valores							
b3) Arrendamientos Financieros							
<b>2. Otros Pasivos</b>	8,179.0				13,236.9		
<b>3. Total de la Deuda Pública y Otros Pasivos (3=1+2)</b>	8,179.0	0.0	0.0	0.0	13,236.9		
<b>4. Deuda Contingente 1 (Informativo)</b>	0.0	0.0	0.0	0.0	0.0		
A. Deuda Contingente 1							
B. Deuda Contingente 2							
C. Deuda Contingente XX							
<b>5. Valor de Instrumentos Bono Cupón Cero 2 (Informativo)</b>	0.0	0.0	0.0	0.0	0.0		
A. Instrumento Bono Cupón Cero 1							
B. Instrumento Bono Cupón Cero 2							
C. Instrumento Bono Cupón Cero XX							

1 Se refiere a cualquier Financiamiento sin fuente o garantía de pago definida, que sea asumida de manera solidaria o subsidiaria por las Entidades Federativas con sus Municipios, organismos descentralizados y empresas de participación estatal mayoritaria y fideicomisos, locales o municipales, y por los Municipios con sus respectivos organismos descentralizados y empresas de participación municipal mayoritaria.

2 Se refiere al valor del Bono Cupón Cero que respalda el pago de los créditos asociados al mismo (Activo).

Obligaciones a Corto Plazo (k)	Monto Contratado (l)	Plazo Pactado (m)	Tasa de Interés (n)	Comisiones y Costos Relacionados (o)	Tasa Efectiva (p)
<b>6. Obligaciones a Corto Plazo (Informativo)</b>					
A. Crédito 1					
B. Crédito 2					
C. Crédito XX					



TESOEM

Tecnológico de Estudios Superiores del Oriente del Estado de México										
Informe Analítico de Obligaciones Diferentes de Financiamientos										
Al 31 de Diciembre de 2022										
(Miles de Pesos)										
Denominación de las Obligaciones Diferentes de Financiamiento (c)	Fecha del Contrato (d)	Fecha de Inicio de Operación del Proyecto (e)	Fecha de Vencimiento (f)	Monto de la Inversión Pactado (g)	Plazo Pactado (h)	Monto Promedio Mensual del Pago de la Contraprestación (i)	Monto Promedio Mensual del Pago de la Contraprestación Correspondiente al Pago de Inversión (j)	Monto Pagado de la Inversión al XX de XXXX de 20XX (k)	Monto Pagado de la Inversión Actualizado al XX de XXXX de 20XX (l)	Saldo Pendiente por Pagar de la Inversión al XX de XXXX de 20XX (m = g - l)
<b>A. Asociaciones Público Privadas (APP's) (A=a+b+c+d)</b>				0.0		0.0	0.0			0.0
a) APP 1										0.0
b) APP 2										0.0
c) APP 3										0.0
d) APP XX										0.0
<b>B. Otros Instrumentos (B=a+b+c+d)</b>				0.0		0.0	0.0			0.0
a) Otro Instrumento 1										0.0
b) Otro Instrumento 2										0.0
c) Otro Instrumento 3										0.0
d) Otro Instrumento XX										0.0
<b>C. Total de Obligaciones Diferentes de Financiamiento (C=A+B)</b>				0.0		0.0	0.0			0.0

CUENTA PÚBLICA DEL GOBIERNO, ORGANISMOS AUXILIARES Y AUTÓNOMOS DEL ESTADO DE MÉXICO 2022

Tecnológico de Estudios Superiores del Oriente del Estado de México			
Balance Presupuestario			
Del 1 de Enero al 31 de Diciembre de 2022			
(Miles de Pesos)			
Concepto	Estimado / Aprobado	Devengado	Recaudado / Pagado
<b>A. Ingresos Totales (A = A1+A2+A3)</b>	109,667.2	111,282.2	111,282.2
A1. Ingresos de Libre Disposición	109,667.2	111,282.2	111,282.2
A2. Transferencias Federales Etiquetadas			
A3. Financiamiento Neto			
<b>B. Egresos Presupuestarios<sup>1</sup> (B = B1+B2)</b>	109,667.2	111,205.0	111,205.0
B1. Gasto No Etiquetado (sin incluir Amortización de la Deuda Pública)	109,667.2	111,205.0	111,205.0
B2. Gasto Etiquetado (sin incluir Amortización de la Deuda Pública)			
<b>C. Remanentes del Ejercicio Anterior (C = C1 + C2)</b>	0.0	19.9	19.9
C1. Remanentes de Ingresos de Libre Disposición Aplicados en el Periodo		19.9	19.9
C2. Remanentes de Transferencias Federales Etiquetadas Aplicados en el Periodo			
<b>I. Balance Presupuestario (I = A - B + C)</b>	0.0	97.1	97.1
<b>II. Balance Presupuestario sin Financiamiento Neto (II = I - A3)</b>	0.0	97.1	97.1
<b>III. Balance Presupuestario sin Financiamiento Neto y sin Remanentes del Ejercicio Anterior (III= II - C)</b>	0.0	77.2	77.2
Concepto	Aprobado	Devengado	Pagado
<b>E. Intereses, Comisiones y Gastos de la Deuda (E = E1+E2)</b>	0.0	0.0	0.0
E1. Intereses, Comisiones y Gastos de la Deuda con Gasto No Etiquetado			
E2. Intereses, Comisiones y Gastos de la Deuda con Gasto Etiquetado			
<b>IV. Balance Primario (IV = III + E)</b>	0.0	77.2	77.2
Concepto	Estimado/ Aprobado	Devengado	Recaudado / Pagado
<b>F. Financiamiento (F = F1 + F2)</b>	0.0	0.0	0.0
F1. Financiamiento con Fuente de Pago de Ingresos de Libre Disposición			
F2. Financiamiento con Fuente de Pago de Transferencias Federales Etiquetadas			
<b>G. Amortización de la Deuda (G = G1 + G2)</b>	0.0	0.0	0.0
G1. Amortización de la Deuda Pública con Gasto No Etiquetado			
G2. Amortización de la Deuda Pública con Gasto Etiquetado			
<b>A3. Financiamiento Neto (A3 = F - G)</b>	0.0	0.0	0.0
Concepto	Estimado/ Aprobado	Devengado	Recaudado / Pagado
A1. Ingresos de Libre Disposición	109,667.2	111,282.2	111,282.2
<b>A3.1 Financiamiento Neto con Fuente de Pago de Ingresos de Libre Disposición (A3.1 = F1 - G1)</b>	0.0	0.0	0.0
F1. Financiamiento con Fuente de Pago de Ingresos de Libre Disposición			
G1. Amortización de la Deuda Pública con Gasto No Etiquetado			
<b>B1. Gasto No Etiquetado (sin Incluir Amortización de la Deuda Pública)</b>	109,667.2	111,205.0	111,205.0
C1. Remanentes de Ingresos de Libre Disposición Aplicados en el Periodo		19.9	19.9
<b>V. Balance Presupuestario de Recursos Disponibles (V = A1 + A3.1 - B1 + C1)</b>	0.0	97.1	97.1
<b>VI. Balance Presupuestario de Recursos Disponibles sin Financiamiento Neto (VI = V - A3.1)</b>	0.0	97.1	97.1
Concepto	Estimado/ Aprobado	Devengado	Recaudado / Pagado
A2. Transferencias Federales Etiquetadas			
<b>A3.2 Financiamiento Neto con Fuente de Pago de Transferencias Federales Etiquetadas (A3.2 = F2 - G2)</b>	0.0	0.0	0.0
F2. Financiamiento con Fuente de Pago de Transferencias Federales Etiquetadas			
G2. Amortización de la Deuda Pública con Gasto Etiquetado			
B2. Gasto Etiquetado (sin incluir Amortización de la Deuda Pública)	0.0	0.0	0.0
C2. Remanentes de Transferencias Federales Etiquetadas Aplicados en el Periodo			
<b>VII. Balance Presupuestario de Recursos Etiquetados (VII = A2 + A3.2 - B2 + C2)</b>	0.0	0.0	0.0
<b>VIII. Balance Presupuestario de Recursos Etiquetados sin Financiamiento Neto (VIII = VII - A3.2)</b>	0.0	0.0	0.0

TESOEM

Tecnológico de Estudios Superiores del Oriente del Estado de México						
Estado Analítico de Ingresos Detallado - LDF						
Del 1 de Enero al 31 de Diciembre de 2022						
(Miles de Pesos)						
Concepto	Ingreso					Diferencia
	Estimado	Ampliaciones/ (Reducciones)	Modificado	Devengado	Recaudado	
<b>Ingresos de Libre Disposición</b>						
A. Impuestos			0.0			0.0
B. Cuotas y Aportaciones de Seguridad Social			0.0			0.0
C. Contribuciones de Mejoras			0.0			0.0
D. Derechos			0.0			0.0
E. Productos			0.0	27.0	27.0	-27.0
F. Aprovechamientos	4,870.9		4,870.9	19.9	19.9	4,851.0
G. Ingresos por Ventas de Bienes y Servicios	22,896.4	-22,896.4	0.0			22,896.4
<b>H. Participaciones</b>	<b>0.0</b>	<b>0.0</b>	<b>0.0</b>	<b>0.0</b>	<b>0.0</b>	<b>0.0</b>
<b>(H=h1+h2+h3+h4+h5+h6+h7+h8+h9+h10+h11)</b>						
h1) Fondo General de Participaciones			0.0			0.0
h2) Fondo de Fomento Municipal			0.0			0.0
h3) Fondo de Fiscalización y Recaudación			0.0			0.0
h4) Fondo de Compensación			0.0			0.0
h5) Fondo de Extracción de Hidrocarburos			0.0			0.0
h6) Impuesto Especial Sobre Producción y Servicios			0.0			0.0
h7) 0.136% de la Recaudación Federal Participable			0.0			0.0
h8) 3.17% Sobre Extracción de Petróleo			0.0			0.0
h9) Gasolinas y Diésel			0.0			0.0
h10) Fondo del Impuesto Sobre la Renta			0.0			0.0
h11) Fondo de Estabilización de los Ingresos de las Entidades Federativas			0.0			0.0
I. Incentivos Derivados de la Colaboración Fiscal (I=i1+i2+i3+i4+i5)	0.0	0.0	0.0	0.0	0.0	0.0
i1) Tenencia o Uso de Vehículos			0.0			0.0
i2) Fondo de Compensación ISAN			0.0			0.0
i3) Impuesto Sobre Automóviles Nuevos			0.0			0.0
i4) Fondo de Compensación de Repecos-Intermedios			0.0			0.0
i5) Otros Incentivos Económicos			0.0			0.0
<b>J. Transferencias</b>			<b>0.0</b>			<b>0.0</b>
K. Convenios	81,899.9	20,148.9	102,048.8	99,538.4	99,538.4	-17,638.5
K1) Otros Convenios y Subsidios	81,899.9	20,148.9	102,048.8	99,538.4	99,538.4	-17,638.5
<b>L. Otros Ingresos de Libre Disposición (L=l1+l2)</b>	<b>0.0</b>	<b>0.0</b>	<b>0.0</b>	<b>0.0</b>	<b>0.0</b>	<b>0.0</b>
l1) Participaciones en Ingresos Locales			0.0			0.0
l2) Otros Ingresos de Libre Disposición			0.0			0.0
<b>I. Total de Ingresos de Libre Disposición</b> <b>(I=A+B+C+D+E+F+G+H+I+J+K+L)</b>	<b>109,667.2</b>	<b>-2,747.5</b>	<b>106,919.7</b>	<b>99,585.3</b>	<b>99,585.3</b>	<b>10,081.9</b>
<b>Ingresos Excedentes de Ingresos de Libre Disposición</b>			<b>0.0</b>			<b>0.0</b>
<b>Transferencias Federales Etiquetadas</b>			<b>0.0</b>			<b>0.0</b>
<b>A. Aportaciones (A=a1+a2+a3+a4+a5+a6+a7+a8)</b>	<b>0.0</b>	<b>0.0</b>	<b>0.0</b>	<b>0.0</b>	<b>0.0</b>	<b>0.0</b>
a1) Fondo de Aportaciones para la Nómina Educativa y Gasto Operativo			0.0			0.0
a2) Fondo de Aportaciones para los Servicios de Salud			0.0			0.0
a3) Fondo de Aportaciones para la Infraestructura Social			0.0			0.0
a4) Fondo de Aportaciones para el Fortalecimiento de los Municipios y de las Demarcaciones Territoriales del Distrito Federal			0.0			0.0
a5) Fondo de Aportaciones Múltiples			0.0			0.0
a6) Fondo de Aportaciones para la Educación Tecnológica y de Adultos			0.0			0.0
a7) Fondo de Aportaciones para la Seguridad Pública de los Estados y del Distrito Federal			0.0			0.0
a8) Fondo de Aportaciones para el Fortalecimiento de las Entidades Federativas			0.0			0.0
<b>B. Convenios (B=b1+b2+b3+b4)</b>	<b>0.0</b>	<b>0.0</b>	<b>0.0</b>	<b>0.0</b>	<b>0.0</b>	<b>0.0</b>
b1) Convenios de Protección Social en Salud			0.0			0.0
b2) Convenios de Descentralización			0.0			0.0
b3) Convenios de Reasignación			0.0			0.0
b4) Otros Convenios y Subsidios			0.0			0.0
<b>C. Fondos Distintos de Aportaciones (C=c1+c2)</b>	<b>0.0</b>	<b>0.0</b>	<b>0.0</b>	<b>0.0</b>	<b>0.0</b>	<b>0.0</b>
c1) Fondo para Entidades Federativas y Municipios Productores de Hidrocarburos			0.0			0.0
c2) Fondo Minero			0.0			0.0
D. Transferencias, Subsidios y Subvenciones, y Pensiones y Jubilaciones			0.0			0.0
E. Otras Transferencias Federales Etiquetadas			0.0			0.0
<b>II. Total de Transferencias Federales Etiquetadas (II = A + B + C + D + E)</b>	<b>0.0</b>	<b>0.0</b>	<b>0.0</b>	<b>0.0</b>	<b>0.0</b>	<b>0.0</b>
<b>III. Ingresos Derivados de Financiamientos (III = A)</b>	<b>0.0</b>	<b>9,131.2</b>	<b>9,131.2</b>	<b>11,696.9</b>	<b>11,696.9</b>	<b>-11,696.9</b>
A. Ingresos Derivados de Financiamientos		9,131.2	9,131.2	11,696.9	11,696.9	-11,696.9
<b>IV. Total de Ingresos (IV = I + II + III)</b>	<b>109,667.2</b>	<b>6,383.7</b>	<b>116,050.9</b>	<b>111,282.2</b>	<b>111,282.2</b>	<b>-1,615.0</b>
<b>Datos Informativos</b>						
1. Ingresos Derivados de Financiamientos con Fuente de Pago de Ingresos de Libre Disposición			0.0			0.0
2. Ingresos Derivados de Financiamientos con Fuente de Pago de Transferencias Federales Etiquetadas			0.0			0.0
<b>3. Ingresos Derivados de Financiamientos (3 = 1 + 2)</b>	<b>0.0</b>	<b>0.0</b>	<b>0.0</b>	<b>0.0</b>	<b>0.0</b>	<b>0.0</b>

CUENTA PÚBLICA DEL GOBIERNO, ORGANISMOS AUXILIARES Y AUTÓNOMOS DEL ESTADO DE MÉXICO 2022

Tecnológico de Estudios Superiores del Oriente del Estado de México						
Estado Analítico del Ejercicio del Presupuesto de Egresos Detallado						
Clasificación por Objeto del Gasto (Capítulo y Concepto)						
Del 1 de Enero al 31 de Diciembre de 2022						
(Miles de Pesos)						
Concepto	Egresos					Subejercicio
	Aprobado	Ampliaciones/ (Reducciones)	Modificado	Devengado	Pagado	
<b>I. Gasto No Etiquetado (I=A+B+C+D+E+F+G+H+I)</b>	<b>109,667.2</b>	<b>6,383.7</b>	<b>116,060.9</b>	<b>111,206.0</b>	<b>111,206.0</b>	<b>4,845.9</b>
<b>A. Servicios Personales (A=a1+a2+a3+a4+a5+a6+a7)</b>	<b>79,902.4</b>	<b>567.0</b>	<b>80,469.4</b>	<b>75,901.8</b>	<b>75,901.8</b>	<b>4,567.6</b>
a1) Remuneraciones al Personal de Carácter Permanente	48,103.1	491.0	48,594.1	45,092.4	45,092.4	3,501.7
a2) Remuneraciones al Personal de Carácter Transitorio			0.0			0.0
a3) Remuneraciones Adicionales y Especiales	14,140.5	2,244.0	16,384.5	15,778.8	15,778.8	605.7
a4) Seguridad Social	12,073.9	-2,091.4	9,982.5	9,938.7	9,938.7	43.8
a5) Otras Prestaciones Sociales y Económicas	5,520.7	-51.4	5,469.3	5,052.9	5,052.9	416.4
a6) Previsiones			0.0			0.0
a7) Pago de Estimulos a Servidores Públicos	64.2	-25.2	39.0	39.0	39.0	0.0
<b>B. Materiales y Suministros (B=b1+b2+b3+b4+b5+b6+b7+b8+b9)</b>	<b>7,286.3</b>	<b>-3,501.1</b>	<b>3,785.2</b>	<b>3,776.3</b>	<b>3,776.3</b>	<b>8.9</b>
b1) Materiales de Administración, Emisión de Documentos y Artículos Oficiales	4,870.7	-3,361.1	1,509.6	1,509.6	1,509.6	0.0
b2) Alimentos y Utensilios			0.0			0.0
b3) Materias Primas y Materiales de Producción y Comercialización			0.0			0.0
b4) Materiales y Artículos de Construcción y de Reparación	186.9	145.6	332.5	332.4	332.4	0.1
b5) Productos Químicos, Farmacéuticos y de Laboratorio	132.6	49.5	182.1	182.2	182.2	-0.1
b6) Combustibles, Lubricantes y Aditivos	466.0	-2.9	463.1	463.1	463.1	0.0
b7) Vestuario, Blancos, Prendas de Protección y Artículos Deportivos	655.0	-605.4	49.6	49.6	49.6	0.0
b8) Materiales y Suministros Para Seguridad			0.0			0.0
b9) Herramientas, Refacciones y Accesorios Menores	975.1	273.2	1,248.3	1,239.4	1,239.4	8.9
<b>C. Servicios Generales (C=c1+c2+c3+c4+c5+c6+c7+c8+c9)</b>	<b>17,649.1</b>	<b>761.9</b>	<b>18,411.0</b>	<b>18,141.6</b>	<b>18,141.6</b>	<b>269.4</b>
c1) Servicios Básicos	1,539.2	269.7	1,808.9	1,808.9	1,808.9	0.0
c2) Servicios de Arrendamiento	66.3	136.7	203.0	203.0	203.0	0.0
c3) Servicios Profesionales, Científicos, Técnicos y Otros Servicios	9,070.4	289.5	9,359.9	9,110.5	9,110.5	249.4
c4) Servicios Financieros, Bancarios y Comerciales	1,056.0	217.7	1,273.7	1,259.5	1,259.5	14.2
c5) Servicios de Instalación, Reparación, Mantenimiento y Conservación	3,311.0	-371.7	2,939.3	2,939.3	2,939.3	0.0
c6) Servicios de Comunicación Social y Publicidad	133.4	96.1	229.5	229.6	229.6	-0.1
c7) Servicios de Traslado y Viáticos	341.6	-114.3	227.3	227.3	227.3	0.0
c8) Servicios Oficiales		80.0	80.0	80.0	80.0	0.0
c9) Otros Servicios Generales	2,131.2	158.2	2,289.4	2,283.5	2,283.5	5.9
<b>D. Transferencias, Asignaciones, Subsidios y Otras Ayudas (D=d1+d2+d3+d4+d5+d6+d7+d8+d9)</b>	<b>4,829.4</b>	<b>-374.1</b>	<b>4,455.3</b>	<b>4,455.3</b>	<b>4,455.3</b>	<b>0.0</b>
d1) Transferencias Internas y Asignaciones al Sector Público			0.0			0.0
d2) Transferencias al Resto del Sector Público			0.0			0.0
d3) Subsidios y Subvenciones			0.0			0.0
d4) Ayudas Sociales	4,829.4	-374.1	4,455.3	4,455.3	4,455.3	0.0
d5) Pensiones y Jubilaciones			0.0			0.0
d6) Transferencias a Fideicomisos, Mandatos y Otros Análogos			0.0			0.0
d7) Transferencias a la Seguridad Social			0.0			0.0
d8) Donativos			0.0			0.0
d9) Transferencias al Exterior			0.0			0.0
<b>E. Bienes Muebles, Inmuebles e Intangibles (E=e1+e2+e3+e4+e5+e6+e7+e8+e9)</b>	<b>0.0</b>	<b>3,978.8</b>	<b>3,978.8</b>	<b>3,978.8</b>	<b>3,978.8</b>	<b>0.0</b>
e1) Mobiliario y Equipo de Administración		3,817.7	3,817.7	3,817.7	3,817.7	0.0
e2) Mobiliario y Equipo Educativo y Recreativo			0.0			0.0
e3) Equipo e Instrumental Médico y de Laboratorio		161.1	161.1	161.1	161.1	0.0
e4) Vehículos y Equipo de Transporte			0.0			0.0
e5) Equipo de Defensa y Seguridad			0.0			0.0
e6) Maquinaria, Otros Equipos y Herramientas			0.0			0.0
e7) Activos Biológicos			0.0			0.0
e8) Bienes Inmuebles			0.0			0.0
e9) Activos Intangibles			0.0			0.0
<b>F. Inversión Pública (F=f1+f2+f3)</b>	<b>0.0</b>	<b>0.0</b>	<b>0.0</b>	<b>0.0</b>	<b>0.0</b>	<b>0.0</b>
f1) Obra Pública en Bienes de Dominio Público			0.0			0.0
f2) Obra Pública en Bienes Propios			0.0			0.0
f3) Proyectos Productivos y Acciones de Fomento			0.0			0.0
<b>G. Inversiones Financieras y Otras Provisiones (G=g1+g2+g3+g4+g5+g6+g7)</b>	<b>0.0</b>	<b>0.0</b>	<b>0.0</b>	<b>0.0</b>	<b>0.0</b>	<b>0.0</b>
g1) Inversiones Para el Fomento de Actividades Productivas			0.0			0.0
g2) Acciones y Participaciones de Capital			0.0			0.0
g3) Compra de Títulos y Valores			0.0			0.0
g4) Concesión de Préstamos			0.0			0.0
g5) Inversiones en Fideicomisos, Mandatos y Otros Análogos			0.0			0.0
Fideicomiso de Desastres Naturales (Informativo)			0.0			0.0
g6) Otras Inversiones Financieras			0.0			0.0
g7) Provisiones para Contingencias y Otras Erogaciones Especiales			0.0			0.0
<b>H. Participaciones y Aportaciones (H=h1+h2+h3)</b>	<b>0.0</b>	<b>0.0</b>	<b>0.0</b>	<b>0.0</b>	<b>0.0</b>	<b>0.0</b>
h1) Participaciones			0.0			0.0
h2) Aportaciones			0.0			0.0
h3) Convenios			0.0			0.0
<b>I. Deuda Pública (I=i1+i2+i3+i4+i5+i6+i7)</b>	<b>0.0</b>	<b>4,951.2</b>	<b>4,951.2</b>	<b>4,951.2</b>	<b>4,951.2</b>	<b>0.0</b>
i1) Amortización de la Deuda Pública			0.0			0.0
i2) Intereses de la Deuda Pública			0.0			0.0
i3) Comisiones de la Deuda Pública			0.0			0.0
i4) Gastos de la Deuda Pública			0.0			0.0
i5) Costo por Coberturas			0.0			0.0
i6) Apoyos Financieros			0.0			0.0
<b>I7) Adeudos de Ejercicios Fiscales Anteriores (ADEFAS)</b>		<b>4,951.2</b>	<b>4,951.2</b>	<b>4,951.2</b>	<b>4,951.2</b>	<b>0.0</b>

TESOEM

Concepto	Egresos					Subejercicio
	Aprobado	Ampliaciones/ (Reducciones)	Modificado	Devengado	Pagado	
<b>II. Gasto Etiquetado (II=A+B+C+D+E+F+G+H+I)</b>	0.0	0.0	0.0	0.0	0.0	0.0
<b>A. Servicios Personales (A=a1+a2+a3+a4+a5+a6+a7)</b>	0.0	0.0	0.0	0.0	0.0	0.0
a1) Remuneraciones al Personal de Carácter Permanente			0.0			0.0
a2) Remuneraciones al Personal de Carácter Transitorio			0.0			0.0
a3) Remuneraciones Adicionales y Especiales			0.0			0.0
a4) Seguridad Social			0.0			0.0
a5) Otras Prestaciones Sociales y Económicas			0.0			0.0
a6) Previsiones			0.0			0.0
a7) Pago de Estímulos a Servidores Públicos			0.0			0.0
<b>B. Materiales y Suministros (B=b1+b2+b3+b4+b5+b6+b7+b8+b9)</b>	0.0	0.0	0.0	0.0	0.0	0.0
b1) Materiales de Administración, Emisión de Documentos y Artículos Oficiales			0.0			0.0
b2) Alimentos y Utensilios			0.0			0.0
b3) Materias Primas y Materiales de Producción y Comercialización			0.0			0.0
b4) Materiales y Artículos de Construcción y de Reparación			0.0			0.0
b5) Productos Químicos, Farmacéuticos y de Laboratorio			0.0			0.0
b6) Combustibles, Lubricantes y Aditivos			0.0			0.0
b7) Vestuario, Blancos, Prendas de Protección y Artículos Deportivos			0.0			0.0
b8) Materiales y Suministros Para Seguridad			0.0			0.0
b9) Herramientas, Refacciones y Accesorios Menores			0.0			0.0
<b>C. Servicios Generales (C=c1+c2+c3+c4+c5+c6+c7+c8+c9)</b>	0.0	0.0	0.0	0.0	0.0	0.0
c1) Servicios Básicos			0.0			0.0
c2) Servicios de Arrendamiento			0.0			0.0
c3) Servicios Profesionales, Científicos, Técnicos y Otros Servicios			0.0			0.0
c4) Servicios Financieros, Bancarios y Comerciales			0.0			0.0
c5) Servicios de Instalación, Reparación, Mantenimiento y Conservación			0.0			0.0
c6) Servicios de Comunicación Social y Publicidad			0.0			0.0
c7) Servicios de Traslado y Viáticos			0.0			0.0
c8) Servicios Oficiales			0.0			0.0
c9) Otros Servicios Generales			0.0			0.0
<b>D. Transferencias, Asignaciones, Subsidios y Otras Ayudas (D=d1+d2+d3+d4+d5+d6+d7+d8+d9)</b>	0.0	0.0	0.0	0.0	0.0	0.0
d1) Transferencias Internas y Asignaciones al Sector Público			0.0			0.0
d2) Transferencias al Resto del Sector Público			0.0			0.0
d3) Subsidios y Subvenciones			0.0			0.0
d4) Ayudas Sociales			0.0			0.0
d5) Pensiones y Jubilaciones			0.0			0.0
d6) Transferencias a Fideicomisos, Mandatos y Otros Análogos			0.0			0.0
d7) Transferencias a la Seguridad Social			0.0			0.0
d8) Donativos			0.0			0.0
d9) Transferencias al Exterior			0.0			0.0
<b>E. Bienes Muebles, Inmuebles e Intangibles (E=e1+e2+e3+e4+e5+e6+e7+e8+e9)</b>	0.0	0.0	0.0	0.0	0.0	0.0
e1) Mobiliario y Equipo de Administración			0.0			0.0
e2) Mobiliario y Equipo Educativo y Recreativo			0.0			0.0
e3) Equipo e Instrumental Médico y de Laboratorio			0.0			0.0
e4) Vehículos y Equipo de Transporte			0.0			0.0
e5) Equipo de Defensa y Seguridad			0.0			0.0
e6) Maquinaria, Otros Equipos y Herramientas			0.0			0.0
e7) Activos Biológicos			0.0			0.0
e8) Bienes Inmuebles			0.0			0.0
e9) Activos Intangibles			0.0			0.0
<b>F. Inversión Pública (F=f1+f2+f3)</b>	0.0	0.0	0.0	0.0	0.0	0.0
f1) Obra Pública en Bienes de Dominio Público			0.0			0.0
f2) Obra Pública en Bienes Propios			0.0			0.0
f3) Proyectos Productivos y Acciones de Fomento			0.0			0.0
<b>G. Inversiones Financieras y Otras Provisiones (G=g1+g2+g3+g4+g5+g6+g7)</b>	0.0	0.0	0.0	0.0	0.0	0.0
g1) Inversiones Para el Fomento de Actividades Productivas			0.0			0.0
g2) Acciones y Participaciones de Capital			0.0			0.0
g3) Compra de Títulos y Valores			0.0			0.0
g4) Concesión de Préstamos			0.0			0.0
g5) Inversiones en Fideicomisos, Mandatos y Otros Análogos			0.0			0.0
Fideicomiso de Desastres Naturales (Informativo)			0.0			0.0
g6) Otras Inversiones Financieras			0.0			0.0
g7) Provisiones para Contingencias y Otras Erogaciones Especiales			0.0			0.0
<b>H. Participaciones y Aportaciones (H=h1+h2+h3)</b>	0.0	0.0	0.0	0.0	0.0	0.0
h1) Participaciones			0.0			0.0
h2) Aportaciones			0.0			0.0
h3) Convenios			0.0			0.0
<b>I. Deuda Pública (I=i1+i2+i3+i4+i5+i6+i7)</b>	0.0	0.0	0.0	0.0	0.0	0.0
i1) Amortización de la Deuda Pública			0.0			0.0
i2) Intereses de la Deuda Pública			0.0			0.0
i3) Comisiones de la Deuda Pública			0.0			0.0
i4) Gastos de la Deuda Pública			0.0			0.0
i5) Costo por Coberturas			0.0			0.0
i6) Apoyos Financieros			0.0			0.0
i7) Adeudos de Ejercicios Fiscales Anteriores (ADEFAS)			0.0			0.0
<b>III. Total de Egresos (III = I + II)</b>	<b>109,667.2</b>	<b>6,383.7</b>	<b>116,050.9</b>	<b>111,205.0</b>	<b>111,205.0</b>	<b>4,845.9</b>

CUENTA PÚBLICA DEL GOBIERNO, ORGANISMOS AUXILIARES Y AUTÓNOMOS DEL ESTADO DE MÉXICO 2022

Tecnológico de Estudios Superiores del Oriente del Estado de México Estado Analítico del Ejercicio del Presupuesto de Egresos Detallado Clasificación Administrativa Del 1 de Enero al 31 de Diciembre de 2022 (Miles de Pesos)						
Concepto (c)	Egresos					Subejercicio
	Aprobado	Ampliaciones/ (Reducciones)	Modificado	Devengado	Pagado	
<b>I. Gasto No Etiquetado (I=A+B+C+D+E+F+G+H)</b>	109,667.2	6,383.7	116,050.9	111,205.0	111,205.0	4,845.9
Tecnológico de Estudios Superiores del Oriente del Estado de México ( 210C11 )	109,667.2	6,383.7	116,050.9	111,205.0	111,205.0	4,845.9
<b>II. Gasto Etiquetado (II=A+B+C+D+E+F+G+H)</b>	0.0	0.0	0.0	0.0	0.0	0.0
			0.0			0.0
<b>III. Total de Egresos (III = I + II)</b>	109,667.2	6,383.7	116,050.9	111,205.0	111,205.0	4,845.9

TESOEM

Tecnológico de Estudios Superiores del Oriente del Estado de México						
Estado Analítico del Ejercicio del Presupuesto de Egresos Detallado						
Clasificación Funcional (Finalidad y Función)						
Del 1 de Enero al 31 de Diciembre de 2022						
(Miles de Pesos)						
Concepto (c)	Egresos					Subejercicio (e)
	Aprobado (d)	Ampilaciones/ (Reducciones)	Modificado	Devengado	Pagado	
<b>I. Gasto No Etiquetado (I=A+B+C+D)</b>	109,667.2	6,383.7	116,050.9	111,205.0	111,205.0	4,845.9
<b>A. Gobierno (A=a1+a2+a3+a4+a5+a6+a7+a8)</b>	0.0	0.0	0.0	0.0	0.0	0.0
a1) Legislación			0.0			0.0
a2) Justicia			0.0			0.0
a3) Coordinación de la Política de Gobierno			0.0			0.0
a4) Relaciones Exteriores			0.0			0.0
a5) Asuntos Financieros y Hacendarios			0.0			0.0
a6) Seguridad Nacional			0.0			0.0
a7) Asuntos de Orden Público y de Seguridad Interior			0.0			0.0
a8) Otros Servicios Generales			0.0			0.0
<b>B. Desarrollo Social (B=b1+b2+b3+b4+b5+b6+b7)</b>	109,667.2	1,432.5	111,099.7	106,253.8	106,253.8	4,845.9
b1) Protección Ambiental			0.0			0.0
b2) Vivienda y Servicios a la Comunidad			0.0			0.0
b3) Salud			0.0			0.0
b4) Recreación, Cultura y Otras Manifestaciones Sociales	109,667.2	1,432.5	111,099.7	106,253.8	106,253.8	4,845.9
b5) Educación			0.0			0.0
b6) Protección Social			0.0			0.0
b7) Otros Asuntos Sociales			0.0			0.0
<b>C. Desarrollo Económico (C=c1+c2+c3+c4+c5+c6+c7+c8+c9)</b>	0.0	0.0	0.0	0.0	0.0	0.0
c1) Asuntos Económicos, Comerciales y Laborales en General			0.0			0.0
c2) Agropecuaria, Silvicultura, Pesca y Caza			0.0			0.0
c3) Combustibles y Energía			0.0			0.0
c4) Minería, Manufacturas y Construcción			0.0			0.0
c5) Transporte			0.0			0.0
c6) Comunicaciones			0.0			0.0
c7) Turismo			0.0			0.0
c8) Ciencia, Tecnología e Innovación			0.0			0.0
c9) Otras Industrias y Otros Asuntos Económicos			0.0			0.0
<b>D. Otras No Clasificadas en Funciones Anteriores (D=d1+d2+d3+d4)</b>	0.0	4,951.2	4,951.2	4,951.2	4,951.2	0.0
d1) Transacciones de la Deuda Pública / Costo Financiero de la Deuda			0.0			0.0
d2) Transferencias, Participaciones y Aportaciones Entre Diferentes Niveles y Órdenes de Gobierno			0.0			0.0
d3) Saneamiento del Sistema Financiero			0.0			0.0
d4) Adeudos de Ejercicios Fiscales Anteriores		4,951.2	4,951.2	4,951.2	4,951.2	0.0
<b>II. Gasto Etiquetado (II=A+B+C+D)</b>	0.0	0.0	0.0	0.0	0.0	0.0
<b>A. Gobierno (A=a1+a2+a3+a4+a5+a6+a7+a8)</b>	0.0	0.0	0.0	0.0	0.0	0.0
a1) Legislación			0.0			0.0
a2) Justicia			0.0			0.0
a3) Coordinación de la Política de Gobierno			0.0			0.0
a4) Relaciones Exteriores			0.0			0.0
a5) Asuntos Financieros y Hacendarios			0.0			0.0
a6) Seguridad Nacional			0.0			0.0
a7) Asuntos de Orden Público y de Seguridad Interior			0.0			0.0
a8) Otros Servicios Generales			0.0			0.0
<b>B. Desarrollo Social (B=b1+b2+b3+b4+b5+b6+b7)</b>	0.0	0.0	0.0	0.0	0.0	0.0
b1) Protección Ambiental			0.0			0.0
b2) Vivienda y Servicios a la Comunidad			0.0			0.0
b3) Salud			0.0			0.0
b4) Recreación, Cultura y Otras Manifestaciones Sociales			0.0			0.0
b5) Educación			0.0			0.0
b6) Protección Social			0.0			0.0
b7) Otros Asuntos Sociales			0.0			0.0
<b>C. Desarrollo Económico (C=c1+c2+c3+c4+c5+c6+c7+c8+c9)</b>	0.0	0.0	0.0	0.0	0.0	0.0
c1) Asuntos Económicos, Comerciales y Laborales en General			0.0			0.0
c2) Agropecuaria, Silvicultura, Pesca y Caza			0.0			0.0
c3) Combustibles y Energía			0.0			0.0
c4) Minería, Manufacturas y Construcción			0.0			0.0
c5) Transporte			0.0			0.0
c6) Comunicaciones			0.0			0.0
c7) Turismo			0.0			0.0
c8) Ciencia, Tecnología e Innovación			0.0			0.0
c9) Otras Industrias y Otros Asuntos Económicos			0.0			0.0
<b>D. Otras No Clasificadas en Funciones Anteriores (D=d1+d2+d3+d4)</b>	0.0	0.0	0.0	0.0	0.0	0.0
d1) Transacciones de la Deuda Pública / Costo Financiero de la Deuda			0.0			0.0
d2) Transferencias, Participaciones y Aportaciones Entre Diferentes Niveles y Órdenes de Gobierno			0.0			0.0
d3) Saneamiento del Sistema Financiero			0.0			0.0
d4) Adeudos de Ejercicios Fiscales Anteriores			0.0			0.0
<b>III. Total de Egresos (III = I + II)</b>	109,667.2	6,383.7	116,050.9	111,205.0	111,205.0	4,845.9

CUENTA PÚBLICA DEL GOBIERNO, ORGANISMOS AUXILIARES Y AUTÓNOMOS DEL ESTADO DE MÉXICO 2022

Tecnológico de Estudios Superiores del Oriente del Estado de México						
Estado Analítico del Ejercicio del Presupuesto de Egresos Detallado						
Clasificación de Servicios Personales por Categoría						
Del 1 de Enero al 31 de Diciembre de 2022						
(Miles de Pesos)						
Concepto (c)	Egresos					Subejercicio
	Aprobado	Ampliaciones/ (Reducciones)	Modificado	Devengado	Pagado	
<b>I. Gasto No Etiquetado (I=A+B+C+D+E+F)</b>	<b>79,902.4</b>	<b>567.0</b>	<b>80,469.4</b>	<b>75,901.8</b>	<b>75,901.8</b>	<b>4,567.6</b>
A. Personal Administrativo y de Servicio Público	31,961.0	226.8	32,187.8	30,360.7	30,360.7	1,827.1
B. Magisterio	47,941.4	340.2	48,281.6	45,541.1	45,541.1	2,740.5
<b>C. Servicios de Salud (C=c1+c2)</b>	<b>0.0</b>	<b>0.0</b>	<b>0.0</b>	<b>0.0</b>	<b>0.0</b>	<b>0.0</b>
c1) Personal Administrativo			0.0			0.0
c2) Personal Médico, Paramédico y afín			0.0			0.0
D. Seguridad Pública			0.0			0.0
<b>E. Gastos asociados a la Implementación de nuevas leyes federales o reformas a las mismas (E = e1 + e2)</b>	<b>0.0</b>	<b>0.0</b>	<b>0.0</b>	<b>0.0</b>	<b>0.0</b>	<b>0.0</b>
e1) Nombre del Programa o Ley 1			0.0			0.0
e2) Nombre del Programa o Ley 2			0.0			0.0
F. Sentencias laborales definitivas			0.0			0.0
<b>II. Gasto Etiquetado (II=A+B+C+D+E+F)</b>	<b>0.0</b>	<b>0.0</b>	<b>0.0</b>	<b>0.0</b>	<b>0.0</b>	<b>0.0</b>
A. Personal Administrativo y de Servicio Público			0.0			0.0
B. Magisterio			0.0			0.0
<b>C. Servicios de Salud (C=c1+c2)</b>	<b>0.0</b>	<b>0.0</b>	<b>0.0</b>	<b>0.0</b>	<b>0.0</b>	<b>0.0</b>
c1) Personal Administrativo			0.0			0.0
c2) Personal Médico, Paramédico y afín			0.0			0.0
D. Seguridad Pública			0.0			0.0
<b>E. Gastos asociados a la Implementación de nuevas leyes federales o reformas a las mismas (E = e1 + e2)</b>	<b>0.0</b>	<b>0.0</b>	<b>0.0</b>	<b>0.0</b>	<b>0.0</b>	<b>0.0</b>
e1) Nombre del Programa o Ley 1			0.0			0.0
e2) Nombre del Programa o Ley 2			0.0			0.0
F. Sentencias laborales definitivas			0.0			0.0
<b>III. Total del Gasto en Servicios Personales (III = I + II)</b>	<b>79,902.4</b>	<b>567.0</b>	<b>80,469.4</b>	<b>75,901.8</b>	<b>75,901.8</b>	<b>4,567.6</b>



TECNOLÓGICO DE ESTUDIOS SUPERIORES DE  
SAN FELIPE DEL PROGRESO

**TESSFP**



<b>C O N T E N I D O</b>		<b>PÁGINA</b>
<b>I.</b>	<b>INFORMACIÓN CONTABLE</b>	
	ESTADO DE SITUACIÓN FINANCIERA	5
	ESTADO DE ACTIVIDADES	6
	ESTADO DE VARIACIÓN EN LA HACIENDA PÚBLICA	7
	ESTADO DE CAMBIOS EN LA SITUACIÓN FINANCIERA	8
	ESTADO DE FLUJOS DE EFECTIVO	9
	ESTADO ANALÍTICO DEL ACTIVO	10
	ESTADO ANALÍTICO DE LA DEUDA Y OTROS PASIVOS	11
	INFORME SOBRE PASIVOS CONTINGENTES	12
	NOTAS A LOS ESTADOS FINANCIEROS	13
<b>II.</b>	<b>INFORMACIÓN PRESUPUESTARIA</b>	<b>31</b>
<b>III.</b>	<b>INFORMACIÓN PROGRAMÁTICA</b>	<b>49</b>
<b>IV.</b>	<b>ANEXOS ESTABLECIDOS EN DIFERENTES ORDENAMIENTOS</b>	<b>59</b>
<b>V.</b>	<b>FORMATOS PARA EL CUMPLIMIENTO DE LA LEY DE DISCIPLINA FINANCIERA DE LAS ENTIDADES FEDERATIVAS Y LOS MUNICIPIOS</b>	<b>63</b>



TESSFP

Tecnológico de Estudios Superiores de San Felipe del Progreso  
Estado de Situación Financiera  
Al 31 de Diciembre de 2022 y 2021  
(Miles de Pesos)

Concepto	Año		Concepto	Año	
	2022	2021		2022	2021
<b>ACTIVO</b>			<b>PASIVO</b>		
<b>Activo Circulante</b>			<b>Pasivo Circulante</b>		
Efectivo y Equivalentes	6,477.8	9,864.5	Cuentas por Pagar a Corto Plazo	155.3	1,008.9
Derechos a Recibir Efectivo o Equivalentes		591.5	Documentos por Pagar a Corto Plazo		
Derechos a Recibir Bienes o Servicios			Porción a Corto Plazo de la Deuda Pública a Largo Plazo		
Inventarios			Titulos y Valores a Corto Plazo		
Almacenes			Pasivos Diferidos a Corto Plazo		
Estimación por Pérdida o Deterioro de Activos Circulantes			Fondos y Bienes de Terceros en Garantía y/o Administración a Corto Plazo		
Otros Activos Circulantes			Provisiones a Corto Plazo		
			Otros Pasivos a Corto Plazo		
<b>Total de Activos Circulantes</b>	<b>6,477.8</b>	<b>10,456.0</b>	<b>Total de Pasivos Circulantes</b>	<b>155.3</b>	<b>1,008.9</b>
<b>Activo No Circulante</b>			<b>Pasivo No Circulante</b>		
Inversiones Financieras a Largo Plazo			Cuentas por Pagar a Largo Plazo		
Derechos a Recibir Efectivo o Equivalentes a Largo Plazo			Documentos por Pagar a Largo Plazo		
Bienes Inmuebles, Infraestructura y Construcciones en Proceso	63,836.5	63,836.5	Deuda Pública a Largo Plazo		
Bienes Muebles	73,777.8	73,186.3	Pasivos Diferidos a Largo Plazo		
Activos Intangibles			Fondos y Bienes de Terceros en Garantía y/o en Administración a Largo Plazo		
Depreciación, Deterioro y Amortización Acumulada de Bienes	-58,604.6	-53,126.4	Provisiones a Largo Plazo		
Activos Diferidos					
Estimación por Pérdida o Deterioro de Activos no Circulantes			<b>Total de Pasivos No Circulantes</b>	<b>.0</b>	<b>.0</b>
Otros Activos no Circulantes					
<b>Total de Activos No Circulantes</b>	<b>79,009.7</b>	<b>83,896.4</b>	<b>Total del Pasivo</b>	<b>155.3</b>	<b>1,008.9</b>
<b>Total del Activo</b>	<b>85,487.5</b>	<b>94,352.4</b>	<b>HACIENDA PÚBLICA/ PATRIMONIO</b>		
			<b>Hacienda Pública/Patrimonio Contribuido</b>	<b>4,722.3</b>	<b>4,722.3</b>
			Aportaciones	4,722.3	4,722.3
			Donaciones de Capital		
			Actualización de la Hacienda Pública / Patrimonio		
			<b>Hacienda Pública/Patrimonio Generado</b>	<b>80,609.9</b>	<b>88,621.2</b>
			Resultados del Ejercicio (Ahorro / Desahorro)	-3,124.5	5,460.9
			Resultados de Ejercicios Anteriores	83,734.4	83,160.3
			Revalúos		
			Reservas		
			Rectificaciones de Resultados de Ejercicios Anteriores		
			<b>Exceso o Insuficiencia en la Actualización de la Hacienda Pública/Patrimonio</b>	<b>.0</b>	<b>.0</b>
			Resultado por Posición Monetaria		
			Resultado por Tenencia de Activos no Monetarios		
			<b>Total Hacienda Pública/ Patrimonio</b>	<b>85,332.2</b>	<b>93,343.5</b>
			<b>Total del Pasivo y Hacienda Pública / Patrimonio</b>	<b>85,487.5</b>	<b>94,352.4</b>

Tecnológico de Estudios Superiores de San Felipe del Progreso  
Estado de Actividades  
Del 1 de Enero al 31 de Diciembre de 2022 y 2021  
( Miles de Pesos )

Concepto	2022	2021
<b>INGRESOS Y OTROS BENEFICIOS</b>		
<b>Ingresos de la Gestión</b>	<b>169.8</b>	<b>96.3</b>
Impuestos		
Cuotas y Aportaciones de Seguridad Social		
Contribuciones de Mejoras		
Derechos		
Productos	169.8	96.3
Aprovechamientos		
Ingresos por Venta de Bienes y Prestación de Servicios		
<b>Participaciones, Aportaciones, Convenios Incentivos Derivados de la Colaboración Fiscal, Fondos Distintos de Aportaciones, Transferencias, Asignaciones, Subsidios y Subvenciones y Pensiones y Jubilaciones</b>	<b>63,200.4</b>	<b>71,837.6</b>
Participaciones, Aportaciones, Convenios, Incentivos Derivados de la Colaboración Fiscal y Fondos Distintos de Aportaciones		
Transferencia, Asignaciones, Subsidios y Subvenciones y Pensiones y Jubilaciones	63,200.4	71,837.6
<b>Otros Ingresos y Beneficios</b>	<b>231.6</b>	<b>53.7</b>
Ingresos Financieros		
Incremento por Variación de Inventarios		
Disminución del Exceso de Estimaciones por Pérdida o Deterioro u Obsolescencia		
Disminución del Exceso de Provisiones		
Otros Ingresos y Beneficios Varios	231.6	53.7
<b>Total de Ingresos y Otros Beneficios</b>	<b>63,601.8</b>	<b>71,987.6</b>
<b>GASTOS Y OTRAS PÉRDIDAS</b>		
<b>Gastos de Funcionamiento</b>	<b>58,484.6</b>	<b>53,956.4</b>
Servicios Personales	42,817.4	39,139.2
Materiales y Suministros	5,520.8	5,241.5
Servicios Generales	10,146.4	9,575.7
<b>Transferencia, Asignaciones, Subsidios y Otras Ayudas</b>	<b>2,760.0</b>	<b>2,821.4</b>
Transferencias Internas y Asignaciones al Sector Público		
Transferencias al Resto del Sector Público		
Subsidios y Subvenciones		
Ayudas Sociales	2,760.0	2,821.4
Pensiones y Jubilaciones		
Transferencias a Fideicomisos, Mandatos y Contratos Análogos		
Transferencias a la Seguridad Social		
Donativos		
Transferencias al Exterior		
<b>Participaciones y Aportaciones</b>	<b>.0</b>	<b>.0</b>
Participaciones		
Aportaciones		
Convenios		
<b>Intereses, Comisiones y Otros Gastos de la Deuda Pública</b>	<b>.0</b>	<b>.0</b>
Intereses de la Deuda Pública		
Comisiones de la Deuda Pública		
Gastos de la Deuda Pública		
Costo por Coberturas		
Apoyos Financieros		
<b>Otros Gastos y Pérdidas Extraordinarias</b>	<b>5,481.7</b>	<b>7,110.9</b>
Estimaciones, Depreciaciones, Deterioros, Obsolescencia y Amortizaciones	5,481.7	7,110.9
Provisiones		
Disminución de Inventarios		
Aumento por Insuficiencia de Estimaciones por Pérdida o Deterioro y Obsolescencia		
Aumento por Insuficiencia de Provisiones		
Otros Gastos		
<b>Inversión Pública</b>	<b>.0</b>	<b>2,638.0</b>
Inversión Pública no Capitalizable		2,638.0
<b>Total de Gastos y Otras Pérdidas</b>	<b>66,726.3</b>	<b>66,526.7</b>
<b>Resultados del Ejercicio (Ahorro/Desahorro)</b>	<b>-3,124.5</b>	<b>5,460.9</b>

TESSFP

Tecnológico de Estudios Superiores de San Felipe del Progreso					
Estado de Variación en la Hacienda Pública					
Del 1 de Enero al 31 de Diciembre 2022 y 2021					
Concepto	Hacienda Pública / Patrimonio Contribuido	Hacienda Pública / Patrimonio Generado de Ejercicios Anteriores	Hacienda Pública / Patrimonio Generado del Ejercicio	Exceso o Insuficiencia en la Actualización de la Hacienda Pública / Patrimonio	Total
<b>Hacienda Pública / Patrimonio Contribuido Neto de 2021</b>	<b>4,722.3</b>				<b>4,722.3</b>
Aportaciones	4,722.3				4,722.3
Donaciones de Capital					0.0
Actualización de la Hacienda Pública/Patrimonio					0.0
<b>Hacienda Pública / Patrimonio Generado Neto de 2021</b>		<b>83,160.3</b>	<b>5,460.9</b>	<b>0.0</b>	<b>88,621.2</b>
Resultados del Ejercicio (Ahorro/Desahorro)			5,460.9		5,460.9
Resultados de Ejercicios Anteriores		83,160.3			83,160.3
Revalúos					0.0
Reservas					0.0
Rectificaciones de Resultados de Ejercicios Anteriores					0.0
<b>Exceso o Insuficiencia en la Actualización de la Hacienda Pública / Patrimonio Neto de 2021</b>				<b>0.0</b>	<b>0.0</b>
Resultado por Posición Monetaria					0.0
Resultado por Tenencia de Activos no Monetarios					0.0
<b>Hacienda Pública / Patrimonio Neto Final de 2021</b>	<b>4,722.3</b>	<b>83,160.3</b>	<b>5,460.9</b>	<b>0.0</b>	<b>93,343.5</b>
<b>Cambios en la Hacienda Pública / Patrimonio Contribuido Neto de 2022</b>	<b>0.0</b>				<b>0.0</b>
Aportaciones					0.0
Donaciones de Capital					0.0
Actualización de la Hacienda Pública/Patrimonio					0.0
<b>Variaciones de la Hacienda Pública / Patrimonio Generado Neto de 2022</b>		<b>574.1</b>	<b>-8,585.4</b>		<b>-8,011.3</b>
Resultados del Ejercicio (Ahorro/Desahorro)			-3,124.5		-3,124.5
Resultados de Ejercicios Anteriores		574.1	-5,460.9		-4,886.8
Revalúos					0.0
Reservas					0.0
Rectificaciones de Resultados de Ejercicios Anteriores					0.0
<b>Cambios en el Exceso o Insuficiencia en la Actualización de la Hacienda Pública / Patrimonio Neto de 2022</b>				<b>0.0</b>	<b>0.0</b>
Resultado por Posición Monetaria					0.0
Resultado por Tenencia de Activos no Monetarios					0.0
<b>Hacienda Pública / Patrimonio Neto Final de 2022</b>	<b>4,722.3</b>	<b>83,734.4</b>	<b>-3,124.5</b>	<b>0.0</b>	<b>85,332.2</b>

Tecnológico de Estudios Superiores de San Felipe del Progreso  
Estado de Cambios en la Situación Financiera  
Del 1 de Enero al 31 de Diciembre de 2022  
(Miles de pesos)

Concepto	Origen	Aplicación
<b>ACTIVO</b>	<b>9,456.3</b>	<b>591.5</b>
<b>Activo Circulante</b>	<b>3,978.2</b>	<b>.0</b>
Efectivo y Equivalentes	3,386.7	
Derechos a Recibir Efectivo o Equivalentes	591.5	
Derechos a Recibir Bienes o Servicios		
Inventarios		
Almacenes		
Estimación por Pérdida o Deterioro de Activos Circulantes		
Otros Activos Circulantes		
<b>Activo No circulante</b>	<b>5,478.1</b>	<b>591.5</b>
Inversiones Financieras a Largo Plazo		
Derechos a Recibir Efectivo o Equivalentes a Largo Plazo		
Bienes Inmuebles, Infraestructura y Construcciones en Proceso		
Bienes Muebles		591.5
Activos Intangibles		
Depreciación, Deterioro y Amortización Acumulada de Bienes	5,478.1	
Activos Diferidos		
Estimación por Pérdida o Deterioro de Activos no Circulantes		
Otros Activos no Circulantes		
<b>PASIVO</b>	<b>.0</b>	<b>853.5</b>
<b>Pasivo Circulante</b>	<b>.0</b>	<b>853.5</b>
Cuentas por Pagar a Corto Plazo		853.5
Documentos por Pagar a Corto Plazo		
Porción a Corto Plazo de la Deuda Pública a Largo Plazo		
Títulos y Valores a Corto Plazo		
Pasivos Diferidos a Corto Plazo		
Fondos y Bienes de Terceros en Garantía y/o Administración a Corto Plazo		
Provisiones a Corto Plazo		
Otros Pasivos a Corto Plazo		
<b>Pasivo No Circulante</b>	<b>.0</b>	<b>.0</b>
Cuentas por Pagar a Largo Plazo		
Documentos por Pagar a Largo Plazo		
Deuda Pública a Largo Plazo		
Pasivos Diferidos a Largo Plazo		
Fondos y Bienes de Terceros en Garantía y/o en Administración a Largo Plazo		
Provisiones a Largo Plazo		
<b>HACIENDA PÚBLICA/PATRIMONIO</b>	<b>574.1</b>	<b>8,585.4</b>
<b>Hacienda Pública/Patrimonio Contribuido</b>	<b>.0</b>	<b>.0</b>
Aportaciones		
Donaciones de Capital		
Actualización de la Hacienda Pública/Patrimonio		
<b>Hacienda Pública/Patrimonio Generado</b>	<b>574.1</b>	<b>8,585.4</b>
Resultados del Ejercicio (Ahorro/Desahorro)		8,585.4
Resultados de Ejercicios Anteriores	574.1	
Revalúos		
Reservas		
Rectificaciones de Resultados de Ejercicios Anteriores		
<b>Exceso o insuficiencia en la Actualización de la Hacienda Pública/Patrimonio</b>	<b>.0</b>	<b>.0</b>
Resultado por Posición Monetaria		
Resultado por Tenencia de Activos no Monetarios		



Tecnológico de Estudios Superiores de San Felipe del Progreso  
Estado de Flujos de Efectivo  
Del 1 de Enero al 31 de Diciembre de 2022 y 2021  
( Miles de Pesos )

Concepto	2022	2021
<b>Flujos de Efectivo de las Actividades de Operación</b>		
<b>Origen</b>	<b>63,601.8</b>	<b>71,987.6</b>
Impuestos		
Cuotas y Aportaciones de Seguridad Social		
Contribuciones de Mejoras		
Derechos		
Productos	169.8	96.3
Aprovechamientos		
Ingresos por Venta de Bienes y Prestación de Servicios		
Participaciones, Aportaciones, Convenios, Incentivos de la Colaboración Fiscal y Fondos Distintos de		
Transferencias, Asignaciones, Subsidios y Subvenciones, y Pensiones y Jubilaciones	63,200.4	71,837.6
Otros Orígenes de Operación	231.6	53.7
<b>Aplicación</b>	<b>66,726.3</b>	<b>66,526.7</b>
Servicios Personales	42,817.4	39,139.2
Materiales y Suministros	5,520.8	5,241.5
Servicios Generales	10,146.4	9,575.7
Transferencias Internas y Asignaciones al Sector Público		
Transferencias al Resto del Sector Público		
Subsidios y Subvenciones		
Ayudas Sociales	2,760.0	2,821.4
Pensiones y Jubilaciones		
Transferencias a Fideicomisos, Mandatos y Contratos Análogos		
Transferencias a la Seguridad Social		
Donativos		
Transferencias al Exterior		
Participaciones		
Aportaciones		
Convenios		
Otras Aplicaciones de Operación	5,481.7	9,748.9
<b>Flujos Netos de Efectivo por Actividades de Operación</b>	<b>-3,124.5</b>	<b>5,460.9</b>
Flujos de Efectivo de las Actividades de Inversión		
<b>Origen</b>	<b>6,073.2</b>	<b>9,099.0</b>
Bienes Inmuebles, Infraestructura y Construcciones en Proceso		
Bienes Muebles	5,481.7	7,110.9
Otros Orígenes de Inversión	591.5	1,988.1
<b>Aplicación</b>	<b>591.5</b>	<b>8,444.2</b>
Bienes Inmuebles, Infraestructura y Construcciones en Proceso		
Bienes Muebles	591.5	8,444.2
Otras Aplicaciones de Inversión		
<b>Flujos Netos de Efectivo por Actividades de Inversión</b>	<b>5,481.7</b>	<b>654.8</b>
Flujo de Efectivo de las Actividades de Financiamiento		
<b>Origen</b>	<b>.0</b>	<b>.0</b>
Endeudamiento Neto		
Interno		
Externo		
Otros Orígenes de Financiamiento		
<b>Aplicación</b>	<b>5,743.9</b>	<b>26,168.3</b>
Servicios de la Deuda		
Interno		
Externo		
Otras Aplicaciones de Financiamiento	5,743.9	26,168.3
<b>Flujos Netos de Efectivo por Actividades de Financiamiento</b>	<b>-5,743.9</b>	<b>-26,168.3</b>
<b>Incremento/Disminución Neta en el Efectivo y Equivalentes al Efectivo</b>	<b>-3,386.7</b>	<b>-20,052.6</b>
Efectivo y Equivalentes al Efectivo al Inicio del Ejercicio	9,864.5	29,917.1
<b>Efectivo y Equivalentes al Efectivo al Final del Ejercicio</b>	<b>6,477.8</b>	<b>9,864.5</b>

Tecnológico de Estudios Superiores de San Felipe del Progreso  
Estado Analítico del Activo  
Del 1 de Enero al 31 de Diciembre de 2022  
(Miles de Pesos)

Concepto	Saldo Inicial	Cargos del Período	Abonos del Período	Saldo Final	Variación del Período
	1	2	3	4 = (1+2-3)	(4-1)
<b>ACTIVO</b>	<b>94,352.4</b>	<b>78,403.7</b>	<b>87,268.6</b>	<b>85,487.5</b>	<b>-8,864.9</b>
<b>Activo Circulante</b>	<b>10,456.0</b>	<b>77,812.2</b>	<b>81,790.4</b>	<b>6,477.8</b>	<b>-3,978.2</b>
Efectivo y Equivalentes	9,864.5	77,583.7	80,970.4	6,477.8	-3,386.7
Derechos a Recibir Efectivo o Equivalentes		228.5	228.5	.0	.0
Derechos a Recibir Bienes o Servicios				.0	.0
Inventarios	591.5		591.5	.0	-591.5
Almacenes				.0	.0
Estimación por Pérdida o Deterioro de Activos Circulantes				.0	.0
Otros Activos Circulantes				.0	.0
<b>Activo No Circulante</b>	<b>83,896.4</b>	<b>591.5</b>	<b>5,478.2</b>	<b>79,009.7</b>	<b>-4,886.7</b>
Inversiones Financieras a Largo Plazo				.0	.0
Derechos a Recibir Efectivo o Equivalentes a Largo Plazo				.0	.0
Bienes Inmuebles, Infraestructura y Construcciones en Proceso	63,836.5			63,836.5	.0
Bienes Muebles	73,186.3	591.5		73,777.8	591.5
Activos Intangibles				.0	.0
Depreciación, Deterioro y Amortización Acumulada de Bienes	-53,126.4		5,478.2	-58,604.6	-5,478.2
Activos Diferidos				.0	.0
Estimación por Pérdida o Deterioro de Activos no Circulantes				.0	.0
Otros Activos no Circulantes				.0	.0

Tecnológico de Estudios Superiores de San Felipe del Progreso  
Estado Analítico de la Deuda y Otros Pasivos  
Del 1 de Enero al 31 de Diciembre de 2022  
(Miles de Pesos)

Denominación de las Deudas	Moneda de Contratación	Institución o País Acreedor	Saldo Inicial del Período	Saldo Final del Período
<b>DEUDA PÚBLICA</b>				
<b>Corto Plazo</b>				
<b>Deuda Interna</b>			.0	.0
Instituciones de Crédito				
Títulos y Valores				
Arrendamientos Financieros				
<b>Deuda Externa</b>			.0	.0
Organismos Financieros Internacionales				
Deuda Bilateral				
Títulos y Valores				
Arrendamientos Financieros				
<b>Subtotal a Corto Plazo</b>			.0	.0
<b>Largo Plazo</b>				
<b>Deuda Interna</b>			.0	.0
Instituciones de Crédito				
Títulos y Valores				
Arrendamientos Financieros				
<b>Deuda Externa</b>			.0	.0
Organismos Financieros Internacionales				
Deuda Bilateral				
Títulos y Valores				
Arrendamientos Financieros				
<b>Subtotal a Largo Plazo</b>			.0	.0
<b>Otros Pasivos</b>			1,008.9	155.3
<b>Total de Deuda y Otros Pasivos</b>			1,008.9	155.3

## INFORME SOBRE PASIVOS CONTINGENTES

En cumplimiento de lo dispuesto por los artículos 46, fracción I, Inciso f y 52 de la Ley General de Contabilidad Gubernamental en relación al Informe Sobre Pasivos Contingentes, se menciona que el Tecnológico de Estudios Superiores de San Felipe del Progreso al 31 de diciembre de 2022; No cuenta con obligaciones contingentes.

## NOTAS A LOS ESTADOS FINANCIEROS

## NOTAS DE DESGLOSE

## 1. ESTADO DE SITUACIÓN FINANCIERA

## ACTIVO

- Efectivo y Equivalentes

El equivalente de efectivo y las inversiones en valores negociables, se encuentran representados por depósitos bancarios. A la fecha de los estados financieros, los intereses se incluyen en los resultados del ejercicio.

Concepto	<u>2022</u>	<u>2021</u>
Bancos/Tesorería	4,057.4	7,610.3
Inversiones Financieras de Corto Plazo	2,420.4	2,254.2
<b>Total</b>	<b><u>6,477.8</u></b>	<b><u>9,864.5</u></b>

- Derechos a Recibir Efectivos y Equivalentes y Bienes o Servicios a Recibir

Concepto	<u>2022</u>	<u>2021</u>
Bienes en Tránsito	0.0	591.5
<b>Total</b>	<b><u>0.0</u></b>	<b><u>591.5</u></b>

- Bienes Disponibles para su Transformación y Consumos (Inventarios)

No Aplica.

- Inversiones Financieras

No Aplica.

- Bienes Muebles, Inmuebles e Intangibles

Los Bienes Muebles e Inmuebles se muestran a su costo de adquisición, construcción, o bien a su valor estimado razonablemente o, al de un bien similar, determinado por el área administrativa correspondiente; o al de avalúo en caso de que sean producto de una donación, expropiación, adjudicación o dación en pago, aún

cuando no se cuente con la factura o documento original que ampare la propiedad del bien. En todos los casos se incluyen los gastos y costos relacionados con su adquisición, incluyendo el impuesto al valor agregado; excepto, tratándose de organismos sujetos a un régimen fiscal distinto al de no contribuyentes; en apego a la normatividad de registro de Contabilidad Gubernamental. La actualización de los mismos se realizó hasta el 31 de diciembre de 2007, así como su correspondiente depreciación, conforme a lo establecido en la Circular de la Información Financiera para el reconocimiento de los efectos de la inflación, y tomando como referencia la NIF B-10, emitida por el Consejo Mexicano para la Investigación y Desarrollo de Normas de Información Financiera, A. C. Considerando que en los últimos 7 años de inflación en la economía mexicana no ha rebasado el 10 por ciento anual, se ha decidido no aplicar el procedimiento de reevaluación de los estados financieros de los entes gubernamentales.

Los bienes muebles e inmuebles propiedad del Tecnológico se registran a su valor histórico.

<b>Bienes inmuebles:</b>	<b><u>2022</u></b>	<b><u>2021</u></b>
Edificios	63,831.2	63,831.2
Revaluación Cancha de Fútbol Rápido	5.3	5.3
<b>Total de bienes inmuebles</b>	<b><u>63,836.5</u></b>	<b><u>63,836.5</u></b>
<b>Bienes Muebles:</b>		
Equipo e Instrumental Médico y de Laboratorio	34,006.5	33,415.0
Mobiliario y Equipo Educativo y Recreativo	26,313.4	26,313.4
Mobiliario y Equipo de Administración	5,916.0	5,916.0
Vehículos y Equipo de Transporte	4,408.8	4,408.8
Maquinaria, otros equipos y herramientas	1,748.3	1,748.3
Subtotal	<u>72,393.0</u>	<u>71,801.5</u>
<b>Revaluación de bienes muebles:</b>		
Equipo e Instrumental Médico y de Laboratorio	1,149.4	42.8
Mobiliario y Equipo Educativo y Recreativo	136.5	136.5
Mobiliario y Equipo de Administración	98.9	98.9
Otros Bienes Muebles	.0	1,106.6
Subtotal	<u>1,384.8</u>	<u>1,384.8</u>
<b>Total de bienes muebles</b>	<b><u>73,777.8</u></b>	<b><u>73,186.3</u></b>
<b>Depreciación:</b>		
Depreciación Acumulada de Bienes Inmuebles	9,356.1	7,941.9
Depreciación Acumulada de Bienes Muebles	47,443.8	43,379.8
Subtotal	<u>56,799.9</u>	<u>51,321.7</u>

TESSFP

**Depreciación revaluada:**

Depreciación Revaluada de Bienes Inmuebles	0.1	0.1
Depreciación Revaluada de Bienes Muebles	1,804.6	1,804.6
Subtotal	<u>1,804.7</u>	<u>1,804.7</u>
<b>Total depreciación, deterioro y amortización acumulada de bienes</b>	<u><b>58,604.6</b></u>	<u><b>53,126.4</b></u>
<b>Bienes muebles e inmuebles, neto</b>	<u><b>79,009.7</b></u>	<u><b>83,896.4</b></u>

La depreciación se calcula a partir del mes siguiente al de su adquisición, usando el método de línea recta, aplicando las tasas anuales conforme a lo dispuesto en el “Manual Único de Contabilidad Gubernamental para las Dependencias y Entidades Públicas del Gobierno y Municipios del Estado de México”, que se mencionan a continuación:

Bienes	Años de Vida Útil	% Anual
Edificio	50	2%
Equipo de cómputo	5	20%
Equipo de oficina	33.3	3%
Muebles y enseres	10	10%
Maquinaria, otros equipos herramientas	10	10%
Equipo de transporte	10	10%

El equipo de cómputo se integra al mobiliario y equipo de administración según las disposiciones del CONAC.

- **Estimaciones y Deterioros**

Durante los años 2022 y 2021, no se consideró necesario registrar estimaciones por deterioros del activo.

- **Otros Activos**

En el rubro de otros activos no se realizaron movimientos que pudieran impactar financieramente durante el ejercicio.

**PASIVO**

- **Cuentas por Pagar a Corto Plazo**

El rubro de cuentas por pagar a corto plazo está integrado como sigue:

<b>Proveedores por Pagar a Corto Plazo</b>	<b><u>2022</u></b>	<b><u>2021</u></b>
Fisi Ingeniería y Desarrollo, S.A. de C.V.	0.0	810.7
Zugey Xiomara López Fuentes	0.0	61.8
Grupo AGSEID, S.A. de C.V.	29.9	43.4
Segura y Sánchez Contadores y Auditores, S.C.	63.0	56.7
Subtotal	<u>92.9</u>	<u>972.6</u>
<b>Retenciones a Favor de Terceros por Pagar a Corto Plazo</b>	<b><u>2022</u></b>	<b><u>2021</u></b>
Crédito FONACOT	23.4	0.0
Subtotal	<u>23.4</u>	<u>0.0</u>
<b>Otras Cuentas por Pagar a Corto Plazo</b>	<b><u>2022</u></b>	<b><u>2021</u></b>
Estímulos por Pagar al GEM	39.0	36.3
Subtotal	<u>39.0</u>	<u>36.3</u>
<b>Total</b>	<b><u>155.3</u></b>	<b><u>1,008.9</u></b>

## 2. ESTADO DE ACTIVIDADES

- Ingresos de Gestión:**

<b>Concepto</b>	<b><u>2022</u></b>	<b><u>2021</u></b>
Subsidio y subvenciones	63,200.4	71,837.6
Utilidades y Rendimientos de Otras Inversiones en Créditos y Valores	169.8	96.3
Otros Ingresos y Beneficios Varios	231.6	53.7
<b>Total</b>	<b><u>63,601.8</u></b>	<b><u>71,987.6</u></b>

Los ingresos por subsidio se integran de la siguiente manera:



## TESSFP

Concepto	<u>2022</u>	<u>2021</u>
Subsidio Federal	26,249.8	24,851.5
Subsidio Estatal	20,424.4	32,220.4
Ingresos Propios	16,526.2	14,765.7
<b>Total</b>	<b><u>63,200.4</u></b>	<b><u>71,837.6</u></b>

- **Gastos y Otras Pérdidas:**

Concepto	<u>2022</u>	<u>2021</u>
Servicios Personales	42,817.4	39,139.2
Materiales y Suministros	5,520.8	5,241.5
Servicios Generales	10,146.4	9,575.7
Ayudas Sociales	2,760.0	2,821.4
Otros Gastos	5,481.7	7,110.9
Bienes Muebles	0.0	2,638.0
<b>Total</b>	<b><u>66,726.3</u></b>	<b><u>66,526.7</u></b>

### 3. ESTADO DE VARIACIÓN EN LA HACIENDA PÚBLICA

El Patrimonio del Tecnológico de Estudios Superiores de San Felipe del Progreso está integrado por lo siguiente:

- I. Los ingresos que obtenga por los servicios que preste en el ejercicio de sus facultades y el cumplimiento de su objeto;
- II. Las aportaciones, participaciones, subsidios y apoyos que le otorguen los gobiernos federal, estatal y municipal;
- III. Los legados, donaciones y demás bienes otorgados en su favor, y los productos de fideicomisos en los que se señale como fideicomisario;
- IV. Los bienes muebles e inmuebles que adquiera por cualquier título legal para el cumplimiento de su objeto; y
- V. Las utilidades, intereses, dividendos, rendimientos de sus bienes, derechos y demás ingresos que se adquiera por cualquier título legal, a continuación, se muestra el detalle de este rubro:

Concepto	<u>2022</u>	<u>2021</u>
<b>Aportaciones:</b>		
Subsidio estatal	4,060.0	4,060.0
Subsidio federal	653.2	653.2
Donaciones	9.1	9.1
<b>Total</b>	<b><u>4,722.3</u></b>	<b><u>4,722.3</u></b>

## 4. ESTADO DE FLUJOS DE EFECTIVO

## Efectivo y equivalentes

1. El análisis de los saldos inicial y final que figuran en la última parte del Estado de Flujo de Efectivo en la cuenta de efectivo y equivalentes es como sigue:

Concepto	<u>2022</u>	<u>2021</u>
Efectivo en Fondo Fijo de Caja	.0	.0
Efectivo en Bancos - Tesorería	4,057.4	7,610.3
Efectivo en Bancos - Dependencias	.0	.0
Inversiones temporales (hasta 3 meses)	2,420.4	2,254.2
Fondos con afectación específica	.0	.0
Depósitos de fondos de terceros y otros	.0	.0
<b>Total de Efectivo y Equivalentes</b>	<b><u>6,477.8</u></b>	<b><u>9,864.5</u></b>

2. Conciliación de los Flujos de Efectivo Netos de las Actividades de Operación y la cuenta de Ahorro/Desahorro antes de Rubros Extraordinarios.

	<u>2022</u>	<u>2021</u>
Flujos Netos de Efectivo por Actividades de Operación	-3,124.5	5,460.9
Flujos Netos de Efectivo por Actividades de Inversión	5,481.7	654.9
Flujos Netos de Efectivo por Actividades de Financiamiento	-5,743.9	-26,168.4
Efectivo y Equivalentes al Efectivo al Inicio del Ejercicio	9,864.5	29,917.1
<b>Efectivo y Equivalentes al Efectivo al final del Ejercicio</b>	<b><u>6,477.8</u></b>	<b><u>9,864.5</u></b>

5. CONCILIACIÓN ENTRE LOS INGRESOS PRESUPUESTARIOS Y CONTABLES, Y LOS EGRESOS PRESUPUESTARIOS CON LOS GASTOS CONTABLES

Tecnológico de Estudios Superiores de San Felipe del Progreso Conciliación entre los Ingresos Presupuestarios y Contables Correspondiente del 1 de Enero al 31 de Diciembre de 2022 (Miles de Pesos)	
<b>1. Ingresos Presupuestarios</b>	<b>66,808.9</b>
<b>2. Más Ingresos Contables no Presupuestarios</b>	<b>0.0</b>
Ingresos Financieros	
Incremento por Variación de Inventarios	
Disminución del Exceso de Estimaciones por Pérdida o Deterioro u Obsolescencia	
Disminución del Exceso de Provisiones	
Otros Ingresos y Beneficios Varios	
Otros Ingresos Contables no Presupuestarios	
<b>3. Menos Ingresos Presupuestarios no Contables</b>	<b>3,207.1</b>
Aprovechamientos Patrimoniales	
Ingresos Derivados de Financiamientos	155.4
Otros Ingresos Presupuestarios no Contables	3051.7
<b>4. Ingresos Contables (4 = 1 + 2 - 3)</b>	<b>63,601.8</b>

CUENTA PÚBLICA DEL GOBIERNO, ORGANISMOS AUXILIARES Y AUTÓNOMOS DEL ESTADO DE MÉXICO 2022

Tecnológico de Estudios Superiores de San Felipe del Progreso  
 Conciliación entre los Egresos Presupuestarios y los Gastos Contables  
 Correspondiente del 1 de Enero al 31 de Diciembre de 2022  
 ( Miles de Pesos)

<b>1.- Total de Egresos Presupuestarios</b>	<b>62,253.6</b>
<b>2.- Menos Egresos Presupuestarios no Contables</b>	<b>1,008.9</b>
Materias Primas y Materiales de Producción y Comercialización	
Materiales y Suministros	
Mobiliario y Equipo de Administración	
Mobiliario y Equipo Educacional y Recreativo	
Equipo e Instrumental Médico y de Laboratorio	
Vehículos y Equipo de Transporte	
Equipo de Defensa y Seguridad	
Maquinaria, Otros Equipos y Herramientas	
Activos Biológicos	
Bienes Inmuebles	
Activos Intangibles	
Obra Pública en Bienes de Dominio Público	
Obra Pública en Bienes Propios	
Acciones y Participaciones de Capital	
Compra de Títulos y Valores	
Concesión de Préstamos	
Inversiones en Fideicomisos, Mandatos y Otros Análogos	
Provisiones para Contingencias y Otras Erogaciones Especiales	
Amortización de la Deuda Pública	
Adeudos de Ejercicios Fiscales Anteriores (ADEFAS)	1,008.9
<b>Otros Egresos Presupuestales no Contables</b>	
<b>3. Más Gastos Contables no Presupuestales</b>	<b>5,481.6</b>
Estimaciones, Depreciaciones, Deterioros, Obsolescencia y Amortizaciones	5,481.6
Provisiones	
Disminución de Inventarios	
Aumento por Insuficiencia de Estimaciones por Pérdida o Deterioro u Obsolescencia	
Aumento por Insuficiencia de Provisiones	
Otros Gastos	
<b>Otros Gastos Contables no Presupuestales</b>	
<b>4. Total de Gasto Contable (4 = 1 - 2 + 3)</b>	<b>66,726.3</b>

## NOTAS DE MEMORIA (CUENTAS DE ORDEN)

Tecnológico de Estudios Superiores de San Felipe del Progreso CUENTAS DE ORDEN CONTABLES (Miles de Pesos)		
	<u>2022</u>	<u>2021</u>
<b>CUENTAS DEUDORAS</b>		
Almacén		
Cuentas de Control de Organismos Auxiliares		
Bienes Muebles e Inmuebles en Comodato		
<b>N/A</b>	<u>0.0</u>	<u>0.0</u>
<b>CUENTAS ACREEDORAS</b>		
Artículos Disponibles por el Almacén		
Organismos Auxiliares Cuenta de Control		
Comodato de Bienes Muebles e Inmuebles		
	<u>0.0</u>	<u>0.0</u>

Tecnológico de Estudios Superiores de San Felipe del Progreso CUENTAS DE ORDEN PRESUPUESTALES (Miles de Pesos)		
	<u>2022</u>	<u>2021</u>
<b>CUENTAS DEUDORAS</b>		
Ley de Ingresos Estimada	65,848.1	81,400.8
Presupuesto de Egresos por Ejercer de Gastos de Funcionamiento	3,587.5	2,342.2
Presupuesto de Egresos Devengado de Gasto de Funcionamiento	92.9	56.7
Presupuesto de Egresos Pagado de Gastos de Funcionamiento	58,391.8	53,899.7
Presupuesto de Egresos por Ejercer de Transferencias, Asignaciones, Subsidios y Otras Ayudas	6.8	177.5
Presupuesto de Egresos Devengado de Transferencias, Asignaciones, Subsidios y Otras Ayudas		105.2
Presupuesto de Egresos Pagado de Transferencias, Asignaciones, Subsidios y Otras Ayudas	2,760.1	2,716.2
Presupuesto de Egresos por Ejercer de Bienes Muebles, Inmuebles e Intangibles		10,341.3
Presupuesto de Egresos Devengado de Bienes Muebles, Inmuebles e Intangibles		810.7
Presupuesto de Egresos Pagado de Bienes Muebles, Inmuebles e Intangibles		8,283.4
Presupuesto de Egresos Pagado de Intereses, Comisiones y Otros Gastos de la Deuda Pública	1,008.9	2,667.9
	<u>131,696.1</u>	<u>162,801.6</u>
<b>CUENTAS ACREEDORAS</b>		
Ley de Ingresos por Ejecutar	-960.9	8,404.3
Ley de Ingresos Recaudado	66,808.9	72,996.5
Presupuesto de Egresos Aprobado de Gastos de Funcionamiento	62,072.3	56,298.6
Presupuesto de Egresos Aprobado de Transferencias, Asignaciones, Subsidios y Otras Ayudas	2,766.9	2,998.9
Presupuesto de Egresos Aprobado de Intereses, Comisiones y Otros Gastos de la Deuda Pública	1,008.9	2,667.9
Presupuesto de Egresos Aprobado de Bienes Muebles, Inmuebles e Intangibles		19,435.4
	<u>131,696.1</u>	<u>162,801.6</u>

## NOTAS DE GESTIÓN ADMINISTRATIVA

### 1. INTRODUCCIÓN

Los estados financieros de los Entes Públicos, proveen de información financiera a los principales usuarios de la misma al Congreso y a los ciudadanos.

El objetivo del presente documento es la revelación del contexto y de los aspectos económicos-financieros más relevantes que influyeron en las decisiones del período, y que deberán ser considerados en la elaboración de los estados financieros para la mayor comprensión de los mismos y sus participantes.

Aquí se informa y explica la respuesta del gobierno a las condiciones relacionadas con la información financiera de cada periodo en gestión; además, de exponer aquellas políticas que podrían afectar la toma de decisiones en periodos posteriores.

### 2. PANORAMA ECONÓMICO Y FINANCIERO

Desde finales del año 2020, el entorno internacional se caracterizó por un crecimiento económico débil y desigual entre países y regiones.

En congruencia con este contexto, el Paquete Económico aprobado por el Congreso de la Unión para 2022 estableció políticas conducentes a la estabilidad macroeconómica. En dicho paquete se propuso regresar el equilibrio presupuestario. La política de ingresos se orientó al fortalecimiento de los ingresos del sector público con cambios menores a la normatividad. Por lo anterior el Paquete Económico de 2022 no propuso modificaciones sustantivas a la legislación y procedimientos que rigen el marco fiscal y el ejercicio del gasto.

El Tecnológico de Estudios Superiores de San Felipe del Progreso es un organismo público descentralizado de carácter estatal, el cual cimienta su operación principalmente bajo partidas presupuestales tanto de recursos Federales, como Estatales, previamente autorizadas en el Presupuesto de Egresos del Estado de México del ejercicio fiscal 2022.

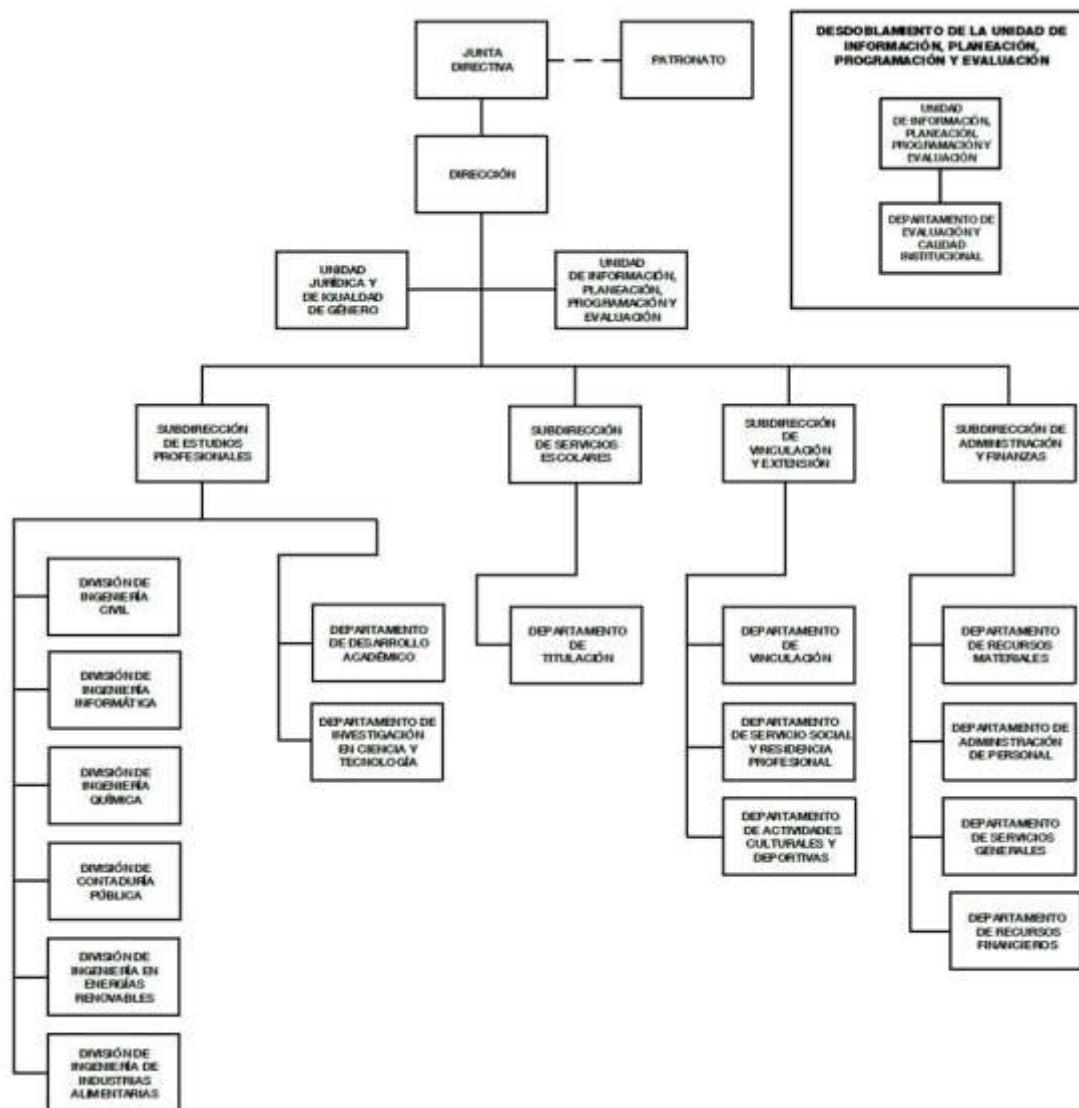
### 3. AUTORIZACIÓN E HISTORIA

El Tecnológico de Estudios Superiores de San Felipe del Progreso (TESSFP) se creó como un Organismo Público Descentralizado de carácter estatal, con personalidad jurídica y patrimonio propios, mediante Decreto del ejecutivo de la H. LIII Legislatura del Estado de México, publicado en el periódico oficial "Gaceta del Gobierno" No. 8 del 11 de enero de 2001 y se modificó mediante Decreto del Ejecutivo del Estado publicado en el periódico oficial "Gaceta del Gobierno" No. 96 del 28 de mayo de 2009.

Se informa durante el periodo del 1º de enero al 31 de diciembre de 2022, no hubo modificaciones del Tecnológico.

## 4. ORGANIZACIÓN Y OBJETO SOCIAL

a) Organigrama:



b) Objeto Social

- Formar profesionales, docentes e investigadores aptos para la aplicación y generación de conocimientos, con capacidad crítica y analítica en la solución de los problemas, con sentido innovador que incorpore los avances científicos y tecnológicos al ejercicio responsable de la profesión de acuerdo a los requerimientos del entorno, el estado y el país.
- Realizar investigaciones científicas y tecnológicas que permitan el avance del conocimiento, el desarrollo de la enseñanza tecnológica y el mejor aprovechamiento social de los recursos naturales y materiales que contribuyan a la elevación de la calidad de vida comunitaria.

- Colaborar con los sectores público, privado y social en la consolidación del desarrollo tecnológico y social de la comunidad.
- Realizar programas de vinculación con los sectores público, privado y social que contribuyan a la consolidación del desarrollo tecnológico y social.
- Realizar el proceso de enseñanza-aprendizaje con actividades curriculares debidamente planeadas y ejecutadas.
- Promover la cultura regional, estatal, nacional y universal especialmente de carácter tecnológico.

c) Principal Actividad.

Impartir educación superior tecnológica en las áreas industriales y de servicios, así como educación para la superación académica alterna y de actualización para los sectores público, privado y social.

d) Consideraciones fiscales del Tecnológico.

El régimen fiscal para las entidades públicas es el correspondiente a personas morales con fines no lucrativos y sus obligaciones fiscales se determinan conforme al objetivo y funciones asignadas en la Constitución Política del Estado Libre y Soberano de México, en la Ley que les da origen o en su Decreto de Creación, salvo los casos en que se realicen actividades distintas a la prestación de servicios públicos.

Tributa en el régimen fiscal título III de la ley del Impuesto Sobre la Renta, que regula a las personas morales con fines no lucrativos y por lo tanto no son sujetos del Impuesto Especial Sobre Producción y Servicios, ni de la participación de Utilidades a los Trabajadores.

Tiene las obligaciones como retenedor del Impuesto Sobre la Renta en los capítulos de ingresos por salarios y en general por la prestación de un servicio personal subordinado, actividades profesionales (honorarios), sobre los cuales se aplican las disposiciones de la Ley del IVA en materia de retenciones y enteros,

No realiza actos grabados para IVA

Está obligado a pagar cuotas y aportaciones al Instituto de Seguridad Social del Estado de México y Municipios (ISSEMYM).

## 5. BASES DE PREPARACIÓN DE LOS ESTADOS FINANCIEROS

Los Estados Financieros adjuntos se prepararon de acuerdo con los Principios de Contabilidad Gubernamental, los cuales incluyen la realización de operaciones con base al Manual Único de Contabilidad Gubernamental para las Dependencias, Organismos Auxiliares y Fideicomisos del Gobierno del Estado de México, es el instrumento normativo básico en el que se integra el catálogo de cuentas, su estructura, su instructivo, la guía contabilizadora y los criterios y lineamientos para el registro de sus operaciones.

El órgano de coordinación para la armonización de la contabilidad gubernamental es el Consejo Nacional de Armonización Contable (CONAC), tiene por objeto la emisión de las normas contables y lineamientos para la generación de información financiera que aplicarán los entes públicos, previamente formuladas y propuestas por



el Secretario Técnico. Desempeña una función única debido a que los instrumentos normativos, contables, económicos y financieros que emite deben ser implementados por los entes públicos, a través de las modificaciones, adiciones o reformas a su marco jurídico.

Estos estados financieros y sus notas, han sido preparados conforme a las Normas y Metodología para la Emisión de Información Financiera y Estructura de los Estados Financieros Básicos del Ente Público y Características de sus Notas, publicadas en el Diario Oficial de la Federación de fecha 1° de diciembre de 2009.

## 6. POLÍTICAS DE CONTABILIDAD SIGNIFICATIVAS

### a) Bancos-Tesorería e inversiones financieras a corto plazo

Los valores realizables se encuentran presentados principalmente por depósitos bancarios, valuados a su valor nominal, el cual no excede al valor de mercado. Los rendimientos de estas inversiones se registran conforme se devengan.

### b) Cuentas por cobrar a corto plazo

Los subsidios estatales pendientes de cobrar se registran a su valor nominal y reconocen el derecho a recibir los ingresos conforme al calendario presupuestal establecido y a la expedición de los contra-recibos correspondientes.

### c) Deudores diversos a corto plazo

Los subsidios federales pendientes de cobrar se registran a su valor nominal y reconocen el derecho a recibir los ingresos conforme al calendario presupuestal establecido y a la expedición del recibo correspondiente.

Las cuotas por cobrar excepcionalmente se registran a su valor nominal con base en una carta compromiso firmada por los alumnos y autorizada por la Dirección del Tecnológico.

Las cantidades entregadas a los servidores públicos para la realización de gastos por comprobar se registran al valor nominal.

### d) Anticipos a contratistas

Son las cantidades de dinero entregadas a los proveedores de bienes o servicios y contratistas de obra pública y servicios relacionados con la misma con el fin de obtener una contraprestación pactada mediante contrato, las cuales deberán ser comprobadas o reintegradas conforme a la normatividad que al efecto emitan la Secretaría de Finanzas, en el ámbito de su competencia.

### e) Bienes en tránsito

Los bienes adquiridos y que no han sido recibidos, así como los que se encuentran en proceso de adquisición se registran a su valor nominal y una vez recibidos son traspasados a las cuentas de activo o de gastos que correspondan.

### f) Activo no circulante (inmuebles, muebles y depreciación)

Los inmuebles, mobiliario y equipo, vehículos, maquinaria, armamentos, equipos especiales, aeronaves, acervo bibliográfico y artístico, obras de arte, entre otros, se registran a su costo de adquisición o construcción; en caso de que sean producto de una donación, expropiación, adjudicación o dación en pago a su valor estimado

razonablemente, por la unidad administrativa correspondiente al área usuaria, o de un bien similar o al de avalúo. Para los intangibles en todos los casos se les da el tratamiento de gastos del periodo, tales como licencias de software, redes, entre otros.

Tratándose de las adquisiciones de Bienes Muebles, cuyo costo unitario de adquisición sea igual o superior a 70 veces el valor diario de la UMA, se registran contablemente como un aumento en el activo no circulante y se informa al área de control patrimonial para que los bienes sean incluidos en el sistema de control patrimonial a fin de que el saldo de la cuenta de Bienes Muebles corresponda al monto total del sistema de control patrimonial incluyendo aquellos bienes adquiridos a través de fideicomisos, aquellas adquisiciones con un importe menor se registran contablemente como un gasto.

Tratándose de las adquisiciones de bienes muebles, el Tecnológico, observa los lineamientos establecidos en las "Normas Administrativas para la Asignación y uso de Servicios" (ACP), publicadas en Gaceta de Gobierno, capitalizando las inversiones o en su caso, aplicándolas a resultados según se trate, pero controlando ambas adquisiciones a través de dos sistemas que son: "Sistema Integral de Control Patrimonial" (SICOPA), o "Sistema Alternativo de Registro y Control" (SARECO), dependiendo el costo unitario de cada adquisición.

#### g) Depreciación

La depreciación representa la parte estimada de la capacidad de los activos que se han consumido durante el periodo, su fin es de índole informativa.

El registro contable de la depreciación tiene como objetivo reconocer la pérdida del valor de un activo que puede originarse por obsolescencia, desgaste o deterioro ordinario, defectos de fabricación, falta de uso, insuficiencia, entre otros.

La depreciación deberá calcularse, a partir del mes siguiente al de su adquisición, conforme al método de línea recta, de acuerdo a los porcentajes vigentes en el Manual de Contabilidad Gubernamental para las Dependencias y Entidades Públicas del Gobierno y Municipios del Estado de México y se determina sobre el valor actualizado de los bienes, aplicando las siguientes tasas anuales:

Bienes	Años de Vida Útil	% Anual
Edificio	50	2%
Equipo de cómputo	5	20%
Equipo de oficina	33.3	3%
Muebles y enseres	10	10%
Maquinaria, otros equipos herramientas	10	10%
Equipo de transporte	10	10%

#### h) Construcciones en proceso

Se registran al costo histórico cuando se inicia el proceso adquisitivo, o bien, se formaliza la operación, independientemente de la forma o documentación que la soporte y/o con el costo histórico de las estimaciones pagadas a los contratistas e incluyen el costo de la elaboración de los proyectos, la propia construcción y la supervisión, así como los gastos y costos relacionados con la misma generados desde la planeación hasta su

conclusión. Una vez terminada la obra, el valor de la construcción se transfiere a los bienes inmuebles que integran los bienes inmuebles. La obra pública se deberá registrar invariablemente en la cuenta Construcciones en proceso.

i) Cuentas por pagar a corto plazo

Las cuentas por pagar a favor de los proveedores se registran a su valor nominal y reconocen la obligación de pagar los servicios, la adquisición de bienes y las obras conforme se devengan, es decir, cuando se inicia el proceso adquisitivo, o bien, se formaliza la operación, independientemente de la forma o documentación que la soporte.

j) Obligaciones laborales al retiro

Las obligaciones laborales al retiro relacionadas con la prima de antigüedad, las indemnizaciones y compensaciones que se tengan que pagar a los empleados que dejen de prestar sus servicios bajo ciertas circunstancias, incluso por despidos injustificados resueltos por los tribunales correspondientes, se reconocen contablemente en el ejercicio en que se pagan y se afecta el presupuesto de egresos respectivo.

El régimen de seguridad social al que están sujetos los Servidores Públicos es el del Instituto de Seguridad Social del Estado de México y Municipios (ISSEMYM) para la salvaguarda de su derecho a la salud.

k) Aportaciones

Las aportaciones efectuadas por el Gobierno del Estado de México en inversión física (bienes muebles e inmuebles) se registran en el patrimonio considerando el valor asentado en las actas entrega recepción de las obras o de las facturas de los bienes muebles.

Las aportaciones efectuadas por el GEM en efectivo para la adquisición de bienes muebles e inmuebles y las destinadas para gasto corriente se registran como ingreso en el estado de resultados.

l) Ingresos por venta de bienes y servicios

Los ingresos propios provienen de inscripciones, cuotas, cursos propedéuticos, examen extraordinario, reposición de credencial, constancias, certificados de estudios, exámenes especiales, cafetería y cursos de inglés, se reconocen cuando efectivamente son cobrados.

m) Ingresos por subsidios estatales

Se registran al valor histórico sobre la base de lo devengado conforme al calendario presupuestal establecido y a la expedición de los contra-recibos correspondientes, independientemente de la fecha en que éstos sean cobrados por el Tecnológico.

n) Ingresos por subsidios federales

Se registran a su valor nominal sobre la base de lo devengado conforme al calendario presupuestal establecido y a la expedición de los recibos correspondientes, independientemente de la fecha en que éstos sean cobrados por el Tecnológico.

o) Ingresos financieros

Los ingresos financieros representan los intereses ganados producto de los excedentes de efectivo, que el Tecnológico mantiene en inversiones en valores de inmediata realización, se reconocen conforme se devengan.

p) Egresos y otras pérdidas

Los gastos de operación se registran a su valor nominal y se reconocen conforme los bienes o servicios se reciben o se devengan, es decir, cuando se inicia el proceso adquisitivo, o bien cuando se formaliza la operación, independientemente de la forma o documentación que la soporte.

q) Impuesto al valor agregado

El impuesto al valor agregado pagado a los proveedores se registra formando parte del valor de los bienes y servicios afectando los bienes que conforman los inmuebles, mobiliario y equipo, las construcciones en proceso o los gastos de operación.

r) Cuentas de Orden Presupuestales de Ingresos y Egresos

Con el propósito de contar con herramientas de control que permitan identificar los registros por Ingresos y Egresos de una entidad con el ejercicio presupuestal, la Contaduría General Gubernamental de común acuerdo con el Órgano Técnico de Fiscalización del Poder Legislativo y los Municipios optaron por incluir en el catálogo de cuentas, dentro del grupo de Cuentas de Orden, las cuentas presupuestales de ingresos y egresos.

## 7. POSICIÓN EN MONEDA EXTRANJERA Y PROTECCIÓN POR RIESGO CAMBIARIO

No Aplica.

## 8. REPORTE ANALÍTICO DEL ACTIVO

- Los porcentajes de depreciación se utilizan de acuerdo al tipo de activo y se calcula a partir del mes siguiente al de su adquisición, usando el método de línea recta, aplicando las tasas anuales que se mencionan a continuación:

Bienes	Años de Vida Útil	% Anual
Edificio	50	2%
Equipo de computo	5	20%
Equipo de oficina	33.3	3%
Muebles y enseres	10	10%
Maquinaria, otros equipos herramientas	10	10%
Equipo de transporte	10	10%

- Las inversiones en valores negociables, se encuentran representados por depósitos bancarios. A la fecha de los estados financieros, los intereses se incluyen en los resultados del ejercicio.
- El Tecnológico no cuenta con bienes dados en garantía, señalados en embargos, litigios, títulos de inversiones entregados en garantías, baja significativa del valor de inversiones financieras.
- Desmantelamiento de activos, procedimientos, implicaciones, efectos contables.

#### 9. FIDEICOMISOS, MANDATOS Y ANÁLOGOS

No Aplica.

#### 10. REPORTE DE RECAUDACIÓN

No Aplica.

#### 11. INFORMACIÓN SOBRE LA DEUDA Y EL REPORTE ANALÍTICO DE LA DEUDA

No Aplica.

#### 12. Calificaciones Otorgadas

No Aplica.

#### 13. PROCESO DE MEJORA

##### a) Principales Políticas de control interno

El organismo ha dado puntual seguimiento a las recomendaciones de control interno expresadas tanto por el comisario como por el contralor interno en las reuniones llevadas a cabo durante el periodo terminado del 1º de enero al 31 de diciembre de 2022.

##### b) Medidas de desempeño financiero, metas y alcance.

El organismo ha observado el debido cumplimiento en el ejercicio del presupuesto asignado para su operación vigilando en todo momento que las medidas de control presupuestal hayan sido observadas puntualmente.

#### 14. INFORMACIÓN POR SEGMENTOS

No Aplica.

## 15. EVENTOS POSTERIORES AL CIERRE

No Aplica.

## 16. PARTES RELACIONADAS

No Aplica.

## 17. RESPONSABILIDAD SOBRE LA PRESENTACIÓN RAZONABLE DE LOS ESTADOS FINANCIEROS

La formulación y presentación de los estados financieros, así como sus notas a los mismos, son responsabilidad de la Administración del TECNOLÓGICO DE ESTUDIOS SUPERIORES DE SAN FELIPE DEL PROGRESO (TESSFP).

**“Bajo protesta de decir verdad declaramos que los Estados Financieros y sus notas son razonablemente correctos y son responsabilidad del emisor”.**

El Despacho Segura y Sánchez Contadores y Auditores, S.C., dictaminó los Estados Financieros del Tecnológico de Estudios Superiores de San Felipe del Progreso al 31 de diciembre de 2022, mediante el cual expresa la opinión de que presentan razonablemente, en todos los aspectos materiales, la situación financiera del Tecnológico.

# INFORMACIÓN PRESUPUESTARIA





## NOTA INGRESO PRESUPUESTAL

Con fundamento en la Fracción XXX del Artículo 61 de la Constitución Política del Estado Libre y Soberano de México que a la letra dice:

“Artículo 61.- Son facultades y obligaciones de la Legislatura:

...

XXX. Aprobar anualmente el Presupuesto de Egresos del Estado, previo examen, discusión y, en su caso, modificación del Proyecto enviado por el Ejecutivo Estatal, una vez aprobadas las contribuciones establecidas en la Ley de Ingresos del Estado, a más tardar el 15 de diciembre, o hasta el 31 del mismo mes, cuando inicie el periodo constitucional el Ejecutivo Federal. En el Presupuesto de Egresos se dispondrá de las medidas apropiadas para vigilar su correcta aplicación.

Si cumplidos los plazos a que se refiere el párrafo anterior no se hubieren aprobado los ordenamientos jurídico financieros referidos, seguirán en vigor hasta el 31 de enero del ejercicio fiscal inmediato siguiente los expedidos para el ejercicio fiscal inmediato anterior al de las iniciativas en discusión. En el caso de la Ley de Ingresos del Estado, sólo seguirán vigentes aquellos rubros que no se hayan visto afectados por la entrada en vigor de los ordenamientos legales correspondientes de carácter federal...”

Considerando que la Ley de Ingresos del Estado de México para el ejercicio fiscal del año 2022, fue autorizada mediante decreto número 18 de fecha 31 de Enero y de acuerdo al Segundo Transitorio de la misma que a la letra dice:

### TRANSITORIOS

...

“SEGUNDO.- Esta Ley entrará en vigor al día siguiente de su publicación.”

...

La Ley de Ingresos del Estado de México para el ejercicio fiscal del año 2022 entró en vigor el 1 de Febrero de 2022, y al amparo de la disposición Constitucional antes mencionada, se consideró para recibir los ingresos necesarios para cubrir las erogaciones previstas en el Presupuesto de Egresos del año inmediato anterior por un monto de 3 millones 51.7 miles de pesos mismos que sirvieron para sufragar las erogaciones de gasto corriente realizadas en el mes de Enero de 2022.

## NOTA EGRESO PRESUPUESTAL

Con fundamento en la Fracción XXX del Artículo 61 de la Constitución Política del Estado Libre y Soberano de México que a la letra dice:

“Artículo 61.- Son facultades y obligaciones de la Legislatura:

...

XXX. Aprobar anualmente el Presupuesto de Egresos del Estado, previo examen, discusión y, en su caso, modificación del Proyecto enviado por el Ejecutivo Estatal, una vez aprobadas las contribuciones establecidas en la Ley de Ingresos del Estado, a más tardar el 15 de diciembre, o hasta el 31 del mismo mes, cuando inicie el periodo constitucional el Ejecutivo Federal. En el Presupuesto de Egresos se dispondrá de las medidas apropiadas para vigilar su correcta aplicación.

Si cumplidos los plazos a que se refiere el párrafo anterior no se hubieren aprobado los ordenamientos jurídico financieros referidos, seguirán en vigor hasta el 31 de enero del ejercicio fiscal inmediato siguiente los expedidos para el ejercicio fiscal inmediato anterior al de las iniciativas en discusión... En el caso del Presupuesto de Egresos, la extensión de su vigencia se entenderá referida únicamente a lo relativo al gasto corriente.”

Considerando que el Presupuesto de Egresos del Gobierno del Estado de México para el ejercicio fiscal del año 2022, fue autorizado mediante decreto número 20 de fecha 1 de enero y de acuerdo al Segundo Transitorio del mismo que a la letra dice:

### TRANSITORIOS

...

“SEGUNDO. El presente Decreto entrará en vigor al día siguiente de su publicación.”

...

El Presupuesto de Egresos del Gobierno del Estado de México para el ejercicio fiscal del año 2022 entró en vigor el 1 de febrero de 2022 y al amparo de la disposición Constitucional antes mencionada, se consideraron autorizadas las erogaciones de gasto corriente por un monto de 2 millones 655.8 miles de pesos en el capítulo 1000, 2.4 miles de pesos en el capítulo 2000 y 393.5 miles de pesos en el capítulo 3000, para el periodo comprendido del 1 al 31 de enero de 2022.

TESSFP

Tecnológico de Estudios Superiores de San Felipe del Progreso													
Ingresos y Egresos													
Del 1 de Enero al 31 de Diciembre de 2022													
(Miles de Pesos)													
CONCEPTO	AUTORIZADO	ASIGNADO	%	AMPLIACIÓN	REDUCCIÓN	AUTORIZADO FINAL	%	PRESUPUESTO EJERCIDO	%	VARIACIÓN INICIAL	%	VARIACIÓN MODIFICADO	%
<b>INGRESOS:</b>	<b>60,190.8</b>	<b>63,242.5</b>	<b>100.0</b>	<b>17,492.6</b>	<b>15,000.0</b>	<b>65,735.1</b>	<b>100.0</b>	<b>66,808.9</b>	<b>100.0</b>	<b>3,566.4</b>	<b>5.6</b>	<b>-1,073.8</b>	<b>-1.6</b>
<b>Supervít Ejercicio Anterior</b>		<b>3,051.7</b>	<b>4.8</b>			<b>3,051.7</b>	<b>4.6</b>	<b>3,051.7</b>	<b>4.6</b>	<b>.0</b>	<b>.0</b>	<b>.0</b>	<b>.0</b>
<b>Ordinarios</b>	<b>60,190.8</b>	<b>60,190.8</b>	<b>95.2</b>	<b>16,483.7</b>	<b>15,000.0</b>	<b>61,674.5</b>	<b>93.8</b>	<b>63,601.9</b>	<b>95.2</b>	<b>3,411.1</b>	<b>5.7</b>	<b>-1,927.4</b>	<b>-3.1</b>
<b>Estatales</b>	<b>60,190.8</b>	<b>60,190.8</b>	<b>95.2</b>	<b>16,483.7</b>	<b>15,000.0</b>	<b>61,674.5</b>	<b>93.8</b>	<b>63,601.9</b>	<b>95.2</b>	<b>3,411.1</b>	<b>5.7</b>	<b>-1,927.4</b>	<b>-3.1</b>
- Tributarios													
Impuestos sobre Erogaciones													
Impuestos sobre Tenencia													
Otros Impuestos y Accesorios													
- No Tributarios	<b>.0</b>	<b>.0</b>	<b>.0</b>	<b>.0</b>	<b>.0</b>	<b>.0</b>	<b>.0</b>	<b>401.5</b>	<b>.6</b>	<b>401.5</b>	<b>.0</b>	<b>-401.5</b>	<b>.0</b>
Derechos				<b>.0</b>	<b>.0</b>	<b>.0</b>	<b>.0</b>	<b>.0</b>	<b>.0</b>	<b>.0</b>	<b>.0</b>	<b>.0</b>	<b>.0</b>
Sector Central													
Organismos Auxiliares						<b>.0</b>	<b>.0</b>	<b>.0</b>	<b>.0</b>	<b>.0</b>	<b>.0</b>	<b>.0</b>	<b>.0</b>
Aportaciones de Mejoras													
Productos	<b>.0</b>	<b>.0</b>	<b>.0</b>			<b>.0</b>	<b>.0</b>	<b>.0</b>	<b>.0</b>	<b>.0</b>	<b>.0</b>	<b>.0</b>	<b>.0</b>
Aprovechamientos						<b>.0</b>	<b>.0</b>	<b>231.7</b>	<b>.0</b>	<b>231.7</b>	<b>.0</b>	<b>-231.7</b>	<b>.0</b>
Ingresos Financieros						<b>.0</b>	<b>.0</b>	<b>169.8</b>	<b>.0</b>	<b>169.8</b>	<b>.0</b>	<b>-169.8</b>	<b>.0</b>
Aportaciones y Cuotas de Seguridad Social													
Ingreso por Venta de Bienes y Servicios	<b>15,000.0</b>	<b>15,000.0</b>	<b>23.7</b>		<b>15,000.0</b>	<b>.0</b>	<b>.0</b>	<b>.0</b>	<b>.0</b>	<b>-15,000.0</b>	<b>-100.0</b>	<b>.0</b>	<b>.0</b>
Transferencias, Asignaciones, Subsidio y Otras Ayudas	<b>45,190.8</b>	<b>45,190.8</b>	<b>71.5</b>	<b>16,483.7</b>		<b>61,674.5</b>	<b>93.8</b>	<b>63,200.4</b>	<b>94.6</b>	<b>18,009.6</b>	<b>39.9</b>	<b>-1,525.9</b>	<b>-2.5</b>
<b>Federales</b>	<b>.0</b>	<b>.0</b>	<b>.0</b>	<b>.0</b>	<b>.0</b>	<b>.0</b>	<b>.0</b>	<b>.0</b>	<b>.0</b>	<b>.0</b>	<b>.0</b>	<b>.0</b>	<b>.0</b>
Participaciones Federales													
Fondos de Aportaciones Ramo 33						<b>.0</b>	<b>.0</b>	<b>.0</b>	<b>.0</b>	<b>.0</b>	<b>.0</b>	<b>.0</b>	<b>.0</b>
Otros Apoyos Federales						<b>.0</b>	<b>.0</b>	<b>.0</b>	<b>.0</b>	<b>.0</b>	<b>.0</b>	<b>.0</b>	<b>.0</b>
<b>Extraordinarios</b>	<b>.0</b>	<b>.0</b>	<b>.0</b>	<b>1,008.9</b>	<b>.0</b>	<b>1,008.9</b>	<b>1.5</b>	<b>155.3</b>	<b>.2</b>	<b>155.3</b>	<b>.0</b>	<b>853.6</b>	<b>.0</b>
Generación de ADEFAS						<b>.0</b>	<b>.0</b>						
Financiamientos				<b>1,008.9</b>		<b>1,008.9</b>	<b>4.2</b>	<b>155.3</b>		<b>155.3</b>	<b>.0</b>	<b>853.6</b>	<b>.0</b>
<b>EGRESOS:</b>	<b>60,190.8</b>	<b>63,242.5</b>	<b>100.0</b>	<b>14,305.6</b>	<b>11,700.0</b>	<b>65,848.1</b>	<b>100.0</b>	<b>62,253.6</b>	<b>100.0</b>	<b>988.9</b>	<b>1.6</b>	<b>3,594.5</b>	<b>5.5</b>
<b>Poderes Legislativo y Judicial</b>				<b>.0</b>	<b>.0</b>	<b>.0</b>	<b>.0</b>	<b>.0</b>	<b>.0</b>	<b>.0</b>	<b>.0</b>	<b>.0</b>	<b>.0</b>
Poder Legislativo													
Poder Judicial													
<b>Gasto Total de Poder Ejecutivo</b>	<b>60,190.8</b>	<b>63,242.5</b>	<b>100.0</b>	<b>14,305.6</b>	<b>11,700.0</b>	<b>65,848.1</b>	<b>100.0</b>	<b>62,253.6</b>	<b>100.0</b>	<b>988.9</b>	<b>1.6</b>	<b>3,594.5</b>	<b>5.5</b>
<b>Gasto Programable:</b>	<b>60,190.8</b>	<b>63,242.5</b>	<b>100.0</b>	<b>13,296.7</b>	<b>11,700.0</b>	<b>64,839.2</b>	<b>98.5</b>	<b>61,244.7</b>	<b>98.4</b>	<b>1,997.8</b>	<b>3.2</b>	<b>3,594.5</b>	<b>5.5</b>
<b>Gasto Corriente</b>	<b>57,286.9</b>	<b>60,338.6</b>	<b>95.4</b>	<b>12,101.1</b>	<b>10,367.4</b>	<b>62,072.3</b>	<b>94.3</b>	<b>58,484.7</b>	<b>93.9</b>	<b>1,853.9</b>	<b>3.1</b>	<b>3,587.6</b>	<b>5.8</b>
Servicios Personales	<b>41,721.0</b>	<b>44,376.8</b>	<b>70.2</b>	<b>6,436.8</b>	<b>4,818.9</b>	<b>45,994.7</b>	<b>69.8</b>	<b>42,817.4</b>	<b>68.8</b>	<b>1,559.4</b>	<b>3.5</b>	<b>3,177.3</b>	<b>6.9</b>
Gasto Operativo	<b>15,565.9</b>	<b>15,961.8</b>	<b>25.2</b>	<b>5,664.3</b>	<b>5,548.5</b>	<b>16,077.6</b>	<b>24.4</b>	<b>15,667.3</b>	<b>25.2</b>	<b>294.5</b>	<b>1.8</b>	<b>410.3</b>	<b>2.6</b>
-Materiales y Suministros	<b>5,390.0</b>	<b>5,392.4</b>	<b>8.5</b>	<b>2,283.2</b>	<b>2,140.8</b>	<b>5,534.8</b>	<b>8.4</b>	<b>5,520.8</b>	<b>8.9</b>	<b>-128.4</b>	<b>-2.4</b>	<b>14.0</b>	<b>.3</b>
-Servicios Generales	<b>10,175.9</b>	<b>10,569.4</b>	<b>16.7</b>	<b>3,381.1</b>	<b>3,407.7</b>	<b>10,542.8</b>	<b>16.0</b>	<b>10,146.5</b>	<b>16.3</b>	<b>422.9</b>	<b>4.0</b>	<b>396.3</b>	<b>3.8</b>
<b>Transferencias</b>	<b>2,903.9</b>	<b>2,903.9</b>	<b>4.6</b>	<b>1,195.6</b>	<b>1,332.6</b>	<b>2,766.9</b>	<b>4.2</b>	<b>2,760.0</b>	<b>4.4</b>	<b>143.9</b>	<b>5.0</b>	<b>6.9</b>	<b>.2</b>
- Organismos Autónomos	<b>.0</b>	<b>.0</b>											
- Subsidios y Apoyos	<b>2,903.9</b>	<b>2,903.9</b>	<b>4.6</b>	<b>1,195.6</b>	<b>1,332.6</b>	<b>2,766.9</b>	<b>4.2</b>	<b>2,760.0</b>	<b>4.4</b>	<b>143.9</b>	<b>5.0</b>	<b>6.9</b>	<b>.2</b>
<b>Inversión Pública</b>	<b>.0</b>	<b>.0</b>	<b>.0</b>	<b>.0</b>	<b>.0</b>	<b>.0</b>	<b>.0</b>	<b>.0</b>	<b>.0</b>	<b>.0</b>	<b>.0</b>	<b>.0</b>	<b>.0</b>
- Bienes Muebles e Inmuebles	<b>.0</b>	<b>.0</b>				<b>.0</b>	<b>.0</b>	<b>.0</b>	<b>.0</b>	<b>.0</b>	<b>.0</b>	<b>.0</b>	<b>.0</b>
- Obra Pública						<b>.0</b>	<b>.0</b>	<b>.0</b>	<b>.0</b>	<b>.0</b>	<b>.0</b>	<b>.0</b>	<b>.0</b>
- Inversión Financiera													
<b>Gasto no Programable</b>	<b>.0</b>	<b>.0</b>	<b>.0</b>	<b>1,008.9</b>	<b>.0</b>	<b>1,008.9</b>	<b>1.5</b>	<b>1,008.9</b>	<b>1.6</b>	<b>-1,008.9</b>	<b>.0</b>	<b>.0</b>	<b>.0</b>
<b>Transferencias a Municipios</b>				<b>.0</b>	<b>.0</b>	<b>.0</b>	<b>.0</b>	<b>.0</b>	<b>.0</b>	<b>.0</b>	<b>.0</b>	<b>.0</b>	<b>.0</b>
- Participaciones													
- Aportaciones del Ramo 33													
- Convenios													
<b>Deuda Pública</b>	<b>.0</b>	<b>.0</b>	<b>.0</b>	<b>1,008.9</b>	<b>.0</b>	<b>1,008.9</b>	<b>1.5</b>	<b>1,008.9</b>	<b>1.6</b>	<b>-1,008.9</b>	<b>.0</b>	<b>.0</b>	<b>.0</b>
- Costo Financiero de la Deuda						<b>.0</b>	<b>.0</b>	<b>.0</b>	<b>.0</b>				
- Amortizaciones						<b>.0</b>	<b>.0</b>	<b>.0</b>	<b>.0</b>				
- Pago de ADEFAS				<b>1,008.9</b>		<b>1,008.9</b>	<b>1.5</b>	<b>1,008.9</b>	<b>1.6</b>	<b>-1,008.9</b>	<b>.0</b>	<b>.0</b>	<b>.0</b>
<b>Supervít(+)/ Déficit (-)</b>	<b>.0</b>	<b>.0</b>		<b>3,187.0</b>	<b>3,300.0</b>	<b>-113.0</b>	<b>-.2</b>	<b>4,555.3</b>	<b>7.3</b>	<b>-4,555.3</b>	<b>.0</b>	<b>-4,668.3</b>	
<b>% de los Ingresos</b>								<b>6.8</b>					

Tecnológico de Estudios Superiores de San Felipe del Progreso  
Indicadores de Postura Fiscal Integrado  
Del 1 de Enero al 31 de Diciembre de 2022  
(Miles de Pesos)

Concepto	Estimado	Devengado	Pagado <sup>3</sup>
<b>I. Ingresos Presupuestarios (I=1+2)</b>	<b>63,242.5</b>	<b>66,808.9</b>	<b>66,808.9</b>
1. Ingresos del Gobierno de la Entidad Federativa <sup>1</sup>			0.0
2. Ingresos del Sector Paraestatal <sup>1</sup>	63,242.5	66,808.9	66,808.9
<b>II. Egresos Presupuestarios (II=3+4)</b>	<b>63,242.5</b>	<b>62,253.6</b>	<b>62,160.7</b>
3. Egresos del Gobierno de la Entidad Federativa <sup>2</sup>			0.0
4. Egresos del Sector Paraestatal <sup>2</sup>	63,242.5	62,253.6	62,160.7
<b>III. Balance Presupuestario (Superávit o Déficit) (III = I - II)</b>	<b>0.0</b>	<b>4,555.3</b>	<b>4,648.2</b>

Concepto	Estimado	Devengado	Pagado <sup>3</sup>
<b>III. Balance presupuestario (Superávit o Déficit)</b>	<b>0.0</b>	<b>4,555.3</b>	<b>4,648.2</b>
<b>IV. Intereses, Comisiones y Gastos de la Deuda</b>	<b>0.0</b>	<b>0.0</b>	<b>0.0</b>
<b>V. Balance Primario (Superávit o Déficit) (V= III - IV)</b>	<b>0.0</b>	<b>4,555.3</b>	<b>4,648.2</b>

Concepto	Estimado	Devengado	Pagado <sup>3</sup>
<b>A. Financiamiento</b>			<b>0.0</b>
<b>B. Amortización de la deuda</b>		<b>0.0</b>	<b>0.0</b>
<b>C. Endeudamiento ó desendeudamiento (C = A - B)</b>	<b>0.0</b>	<b>0.0</b>	<b>0.0</b>

Superávit (+) Déficit (-)

4,555.3

TESSFP

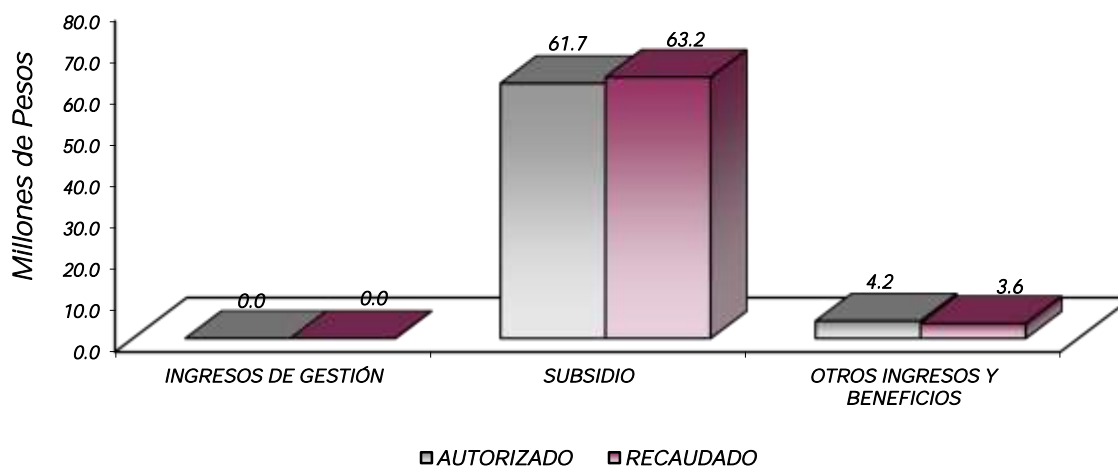
Tecnológico de Estudios Superiores de San Felipe del Progreso  
Estado Analítico de Ingresos  
Del 1 de Enero al 31 de Diciembre de 2022  
(Miles de Pesos)

Rubro de Ingresos	Ingreso					Diferencia (6= 5 - 1)
	Estimado	Ampliaciones y Reducciones	Modificado	Devengado	Recaudado	
	(1)	(2)	(3= 1 + 2)	(4)	(5)	
Impuestos			.0			.0
Cuotas y Aportaciones de Seguridad Social			.0			.0
Contribuciones de Mejoras			.0			.0
Derechos			.0			.0
Productos			.0	169.8	169.8	169.8
Aprovechamientos	3,051.7	113.0	3,164.7	3,283.4	3,283.4	231.7
Ingresos por Ventas de Bienes, Prestación de Servicios y Otros Ingresos	15,000.0	-15,000.0	.0			-15,000.0
Participaciones, Aportaciones, Convenios, Incentivos Derivados de la Colaboración Fiscal y Fondos Distintos de Aportaciones			.0			.0
Transferencias, Asignaciones, Subsidios y Subvenciones, y Pensiones y Jubilaciones	45,190.8	16,483.7	61,674.5	63,200.4	63,200.4	18,009.6
Ingresos Derivados de Financiamientos		1,008.9	1,008.9	155.3	155.3	155.3
<b>Total</b>	<b>63,242.5</b>	<b>2,605.6</b>	<b>65,848.1</b>	<b>66,808.9</b>	<b>66,808.9</b>	<b>3,566.4</b>
				Ingresos excedentes <sup>1</sup>		

Estado Analítico de Ingresos Por Fuente de Financiamiento	Ingreso					Diferencia (6= 5 - 1)
	Estimado	Ampliaciones y Reducciones	Modificado	Devengado	Recaudado	
	(1)	(2)	(3= 1 + 2)	(4)	(5)	
<b>Ingresos del Poder Ejecutivo Federal o Estatal y de los Municipios</b>	<b>.0</b>	<b>.0</b>	<b>.0</b>	<b>.0</b>	<b>.0</b>	<b>.0</b>
Impuestos			.0			.0
Cuotas y Aportaciones de Seguridad Social			.0			.0
Contribuciones de Mejoras			.0			.0
Derechos	.0	.0	.0	.0	.0	.0
Productos			.0			.0
Aprovechamientos			.0			.0
Participaciones, Aportaciones, Convenios, Incentivos Derivados de la Colaboración Fiscal y Fondos Distintos de Aportaciones			.0			.0
Transferencias, Asignaciones, Subsidios y Subvenciones, y Pensiones y Jubilaciones			.0			.0
<b>Ingresos de los Entes Públicos de los Poderes Legislativo y Judicial, de los Organos Autónomos y del Sector Paraestatal o Paramunicipal, así como de las Empresas Productivas del Estado</b>	<b>63,242.5</b>	<b>1,596.7</b>	<b>64,839.2</b>	<b>66,653.6</b>	<b>66,653.6</b>	<b>3,411.1</b>
Cuotas y Aportaciones de Seguridad Social	.0	.0	.0	.0	.0	.0
Productos	.0	.0	.0	169.8	169.8	169.8
Ingresos por Venta de Bienes, Prestación de Servicios y Otros Ingresos	18,051.7	-14,887.0	3,164.7	3,283.4	3,283.4	-14,768.3
Transferencias, Asignaciones, Subsidios y Subvenciones, y Pensiones y Jubilaciones	45,190.8	16,483.7	61,674.5	63,200.4	63,200.4	18,009.6
<b>Ingresos Derivados de Financiamiento</b>	<b>.0</b>	<b>1,008.9</b>	<b>1,008.9</b>	<b>155.3</b>	<b>155.3</b>	<b>155.3</b>
Ingresos Derivados de Financiamientos	.0	1,008.9	1,008.9	155.3	155.3	155.3
<b>Total</b>	<b>63,242.5</b>	<b>2,605.6</b>	<b>65,848.1</b>	<b>66,808.9</b>	<b>66,808.9</b>	<b>3,566.4</b>
				Ingresos excedentes <sup>1</sup>		

CUENTA PÚBLICA DEL GOBIERNO, ORGANISMOS AUXILIARES Y AUTÓNOMOS DEL ESTADO DE MÉXICO 2022

Tecnológico de Estudios Superiores de San Felipe del Progreso								
INGRESOS								
(Miles de Pesos)								
INGRESOS	AUTORIZADO	ASIGNADO	PRESUPUESTO 2022		TOTAL AUTORIZADO	RECAUDADO	VARIACIÓN	
			ASIGNACIONES Y/O AMPLIACIONES	REDUCCIONES Y/O DISMINUCIONES			IMPORTE	%
<b>INGRESOS DE GESTIÓN</b>	<b>15,000.0</b>	<b>15,000.0</b>		<b>15,000.0</b>				
Ingresos por Venta de Bienes y Servicios	15,000.0	15,000.0		15,000.0				
<b>PARTICIPACIONES, APORTACIONES, TRANSFERENCIAS, ASIGNACIONES, SUBSIDIOS Y OTRAS AYUDAS</b>	<b>45,190.8</b>	<b>45,190.8</b>	<b>17,260.3</b>	<b>776.6</b>	<b>61,674.5</b>	<b>63,200.4</b>	<b>-1,525.9</b>	<b>-2.5</b>
Subsidio	45,190.8	45,190.8	17,260.3	776.6	61,674.5	63,200.4	-1,525.9	-2.5
<b>OTROS INGRESOS Y BENEFICIOS</b>		<b>3,051.7</b>	<b>1,121.9</b>		<b>4,173.6</b>	<b>3,608.5</b>	<b>565.1</b>	<b>13.5</b>
Productos						169.8	-169.8	
Pasivos que se Generen como Resultado de Erogaciones que se Devengan en el Ejercicio Fiscal pero que queden Pendientes de Liquidar al Cierre del Mismo			1,008.9		1,008.9	155.3	853.6	84.6
Ingresos Diversos			113.0		113.0	231.7	-118.7	-105.0
Aplicación de Remanentes		3,051.7			3,051.7	3,051.7		
<b>T O T A L</b>	<b>60,190.8</b>	<b>63,242.5</b>	<b>18,382.2</b>	<b>15,776.6</b>	<b>65,848.1</b>	<b>66,808.9</b>	<b>-960.8</b>	<b>-1.5</b>



## NOTAS AL PRESUPUESTO DE INGRESOS

### INGRESOS

Se tuvo previsto recaudar ingresos por 63 millones 245.2 miles de pesos, posteriormente se autorizaron ampliaciones netas por 3 millones 382.2 miles de pesos, así mismo hubo reducción de presupuesto por 776.6 miles de pesos; obteniendo un autorizado por 65 millones 848.1 miles de pesos, logrando recaudar 66 millones 808.9 miles de pesos, por lo que se obtuvo una variación por 960.8 miles de pesos, que representó más el 1.5 por ciento del total autorizado.

### INGRESOS DE GESTIÓN

Inicialmente se previó recaudar ingresos de gestión por 15 millones, teniendo una reducción presupuestal por la misma cantidad.

### PARTICIPACIONES, APORTACIONES, TRANSFERENCIAS, ASIGNACIONES, SUBSIDIOS Y OTRAS AYUDAS

El subsidio previsto era de 45 millones 190.8 miles de pesos, se tuvieron ampliaciones y reducciones presupuestales netas por 16 millones 483.7 miles de pesos, por lo que se determinó un ingreso autorizado de 61 millones 674.5 miles de pesos, de los cuales se recaudaron 63 millones 200.4 miles de pesos, por lo que se obtuvo una variación de 1 millón 525.9 miles de pesos, lo cual representó el 2.5 por ciento respecto al monto previsto.

### OTROS INGRESOS Y BENEFICIOS

Se tuvo una ampliación presupuestal por 1 millones 121.9 miles de pesos, se recaudaron 3 millones 608.5 miles de pesos, los cuales comprenden a ingresos diversos, ingresos financieros y pasivos pendientes de liquidar al cierre del ejercicio, por lo que se obtuvo una variación de más 565.1 miles de pesos, lo cual representó el 13.5 por ciento respecto al monto previsto.

CUENTA PÚBLICA DEL GOBIERNO, ORGANISMOS AUXILIARES Y AUTÓNOMOS DEL ESTADO DE MÉXICO 2022

Tecnológico de Estudios Superiores de San Felipe del Progreso  
Estado Analítico del Ejercicio del Presupuesto de Egresos  
Clasificación por Objeto del Gasto (Capítulo y Concepto)  
Del 1 de Enero al 31 de Diciembre de 2022  
(Miles de Pesos)

Concepto	Egresos					Subejercicio 6 = (3 - 4)
	Aprobado	Ampliaciones/ (Reducciones)	Modificado	Devengado	Pagado	
	1	2	3 = (1 + 2)	4	5	
<b>Servicios Personales</b>	<b>44,376.8</b>	<b>1,617.9</b>	<b>45,994.7</b>	<b>42,817.4</b>	<b>42,817.4</b>	<b>3,177.3</b>
Remuneraciones al Personal de Carácter Permanente	27,680.7	-1,117.6	26,563.1	24,272.0	24,272.0	2,291.1
Remuneraciones al Personal de Carácter Transitorio			0			0
Remuneraciones Adicionales y Especiales	8,316.5	648.7	8,965.2	8,917.5	8,917.5	47.7
Seguridad Social	5,680.0	1,575.8	7,255.8	6,633.1	6,633.1	622.7
Otras Prestaciones Sociales y Económicas	2,661.6	508.2	3,169.8	2,954.0	2,954.0	215.8
Previsiones			0			0
Pago de Estímulos a Servidores Públicos	38.0	2.8	40.8	40.8	40.8	0
<b>Materiales y Suministros</b>	<b>5,392.4</b>	<b>142.4</b>	<b>5,534.8</b>	<b>5,520.8</b>	<b>5,490.9</b>	<b>14.0</b>
Materiales de Administración, Emisión de Documentos y Artículos Oficiales	593.7	508.7	1,102.4	1,100.0	1,100.0	2.4
Alimentos y Utensilios	4.0	-2.6	1.4	1.4	1.4	0
Materias Primas y Materiales de Producción y Comercialización		65.6	65.6	65.6	65.6	0
Materiales y Artículos de Construcción y de Reparación	1,213.3	603.7	1,817.0	1,817.0	1,817.0	0
Productos Químicos, Farmacéuticos y de Laboratorio	817.7	-107.7	710.0	710.0	710.0	0
Combustibles, Lubricantes y Aditivos	1,062.1	-753.6	308.5	308.5	308.5	0
Vestuario, Blancos, Prendas de Protección y Artículos Deportivos	701.0	-156.5	544.5	544.5	544.5	0
Materiales y Suministros Para Seguridad	4.7	-4.7	0			0
Herramientas, Refacciones y Accesorios Menores	995.9	-10.5	985.4	973.8	943.9	11.6
<b>Servicios Generales</b>	<b>10,569.4</b>	<b>-26.6</b>	<b>10,542.8</b>	<b>10,146.5</b>	<b>10,083.5</b>	<b>396.3</b>
Servicios Básicos	1,820.2	-456.0	1,364.2	1,274.8	1,274.8	89.4
Servicios de Arrendamiento	105.0	236.2	341.2	341.2	341.2	0
Servicios Profesionales, Científicos, Técnicos y Otros Servicios	3,365.8	-20.8	3,345.0	3,150.0	3,087.0	195.0
Servicios Financieros, Bancarios y Comerciales	669.2	6.6	675.8	675.4	675.4	4
Servicios de Instalación, Reparación, Mantenimiento y Conservación	2,363.7	16.3	2,380.0	2,318.5	2,318.5	61.5
Servicios de Comunicación Social y Publicidad	350.6	-116.4	234.2	233.2	233.2	1.0
Servicios de Traslado y Viáticos	24.3	58.5	82.8	82.8	82.8	0
Servicios Oficiales	169.6	-67.8	101.8	101.8	101.8	0
Otros Servicios Generales	1,701.0	316.8	2,017.8	1,968.8	1,968.8	49.0
<b>Transferencias, Asignaciones, Subsidios y Otras Ayudas</b>	<b>2,903.9</b>	<b>-137.0</b>	<b>2,766.9</b>	<b>2,760.0</b>	<b>2,760.0</b>	<b>6.9</b>
Transferencias Internas y Asignaciones al Sector Público			0			0
Transferencias al Resto del Sector Público			0			0
Subsidios y Subvenciones	1,260.0	-543.6	716.4	711.6	711.6	4.8
Ayudas Sociales	1,643.9	406.6	2,050.5	2,048.4	2,048.4	2.1
Pensiones y Jubilaciones			0			0
Transferencias a Fideicomisos, Mandatos y Otros Análogos			0			0
Transferencias a la Seguridad Social			0			0
Donativos			0			0
Transferencias al Exterior			0			0
<b>Bienes Muebles, Inmuebles e Intangibles</b>	<b>.0</b>	<b>.0</b>	<b>.0</b>	<b>.0</b>	<b>.0</b>	<b>.0</b>
Mobiliario y Equipo de Administración			0			0
Mobiliario y Equipo Educativo y Recreativo			0			0
Equipo e Instrumental Médico y de Laboratorio			0			0
Vehículos y Equipo de Transporte			0			0
Equipo de Defensa y Seguridad			0			0
Maquinaria, Otros Equipos y Herramientas			0			0
Activos Biológicos			0			0
Bienes Inmuebles			0			0
Activos Intangibles			0			0
<b>Inversión Pública</b>	<b>.0</b>	<b>.0</b>	<b>.0</b>	<b>.0</b>	<b>.0</b>	<b>.0</b>
Obra Pública en Bienes de Dominio Público			0			0
Obra Pública en Bienes Propios			0			0
Proyectos Productivos y Acciones de Fomento			0			0
<b>Inversiones Financieras y Otras Provisiones</b>	<b>.0</b>	<b>.0</b>	<b>.0</b>	<b>.0</b>	<b>.0</b>	<b>.0</b>
Inversiones Para el Fomento de Actividades Productivas			0			0
Acciones y Participaciones de Capital			0			0
Compra de Títulos y Valores			0			0
Concesión de Préstamos			0			0
Inversiones en Fideicomisos, Mandatos y Otros Análogos			0			0
Otras Inversiones Financieras			0			0
Provisiones para Contingencias y Otras Erogaciones Especiales			0			0
<b>Participaciones y Aportaciones</b>	<b>.0</b>	<b>.0</b>	<b>.0</b>	<b>.0</b>	<b>.0</b>	<b>.0</b>
Participaciones			0			0
Aportaciones			0			0
Convenios			0			0
<b>Deuda Pública</b>	<b>.0</b>	<b>1,008.9</b>	<b>1,008.9</b>	<b>1,008.9</b>	<b>1,008.9</b>	<b>.0</b>
Amortización de la Deuda Pública			0			0
Intereses de la Deuda Pública			0			0
Comisiones de la Deuda Pública			0			0
Gastos de la Deuda Pública			0			0
Costo por Coberturas			0			0
Apoyos Financieros			0			0
Adeudos de Ejercicios Fiscales Anteriores		1,008.9	1,008.9	1,008.9	1,008.9	0
<b>Total del Gasto</b>	<b>63,242.5</b>	<b>2,605.6</b>	<b>65,848.1</b>	<b>62,253.6</b>	<b>62,160.7</b>	<b>3,594.5</b>



T E S S F P

Tecnológico de Estudios Superiores de San Felipe del Progreso  
Estado Analítico del Ejercicio del Presupuesto de Egresos  
Clasificación Económica (por Tipo de Gasto)  
Del 1 de Enero al 31 de Diciembre de 2022  
(Miles de Pesos)

Concepto	Egresos					Subejercicio 6 = ( 3 - 4 )
	Aprobado	Ampliaciones/ (Reducciones)	Modificado	Devengado	Pagado	
	1	2	3 = ( 1 + 2 )	4	5	
Gasto Corriente	63,242.5	1,596.7	64,839.2	61,244.7	61,151.8	3,594.5
Gasto de Capital			-			
Amortización de la Deuda y Disminución de Pasivos		1,008.9	1,008.9	1,008.9	1,008.9	
Pensiones y Jubilaciones			-			
Participaciones			-			
<b>Total del Gasto</b>	<b>63,242.5</b>	<b>2,605.6</b>	<b>65,848.1</b>	<b>62,253.6</b>	<b>62,160.7</b>	<b>3,594.5</b>

Tecnológico de Estudios Superiores de San Felipe del Progreso  
Estado Analítico del Ejercicio del Presupuesto de Egresos  
Clasificación Administrativa  
Del 1 de Enero al 31 de Diciembre de 2022  
(Miles de Pesos)

Concepto	Egresos					Subejercicio 6 = ( 3 - 4 )
	Aprobado	Ampliaciones/ (Reducciones)	Modificado	Devengado	Pagado	
	1	2	3 = ( 1 + 2 )	4	5	
Entidades Paraestatales y Fideicomisos No Empresariales y No Financieros	63,242.5	2,605.6	65,848.1	62,253.6	62,160.7	3,594.5
Instituciones Públicas de Seguridad Social			-			
Entidades Paraestatales Empresariales No Financieras con Participación Estatal Mayoritaria			-			
Fideicomisos Empresariales No Financieros con Participación Estatal Mayoritaria			-			
Entidades Paraestatales Empresariales Financieras Monetarias con Participación Estatal Mayoritaria			-			
Entidades Paraestatales Empresariales Financieras No Monetarias con Participación Estatal Mayoritaria			-			
Fideicomisos Financieros Públicos con Participación Estatal Mayoritaria			-			
<b>Total del Gasto</b>	<b>63,242.5</b>	<b>2,605.6</b>	<b>65,848.1</b>	<b>62,253.6</b>	<b>62,160.7</b>	<b>3,594.5</b>

Tecnológico de Estudios Superiores de San Felipe del Progreso  
Estado Analítico del Ejercicio del Presupuesto de Egresos  
Clasificación Administrativa  
Del 1 de Enero al 31 de Diciembre de 2022  
(Miles de Pesos)

Concepto	Egresos					Subejercicio 6 = ( 3 - 4 )
	Aprobado	Ampliaciones/ (Reducciones)	Modificado	Devengado	Pagado	
	1	2	3 = ( 1 + 2 )	4	5	
( 210C2200000000 ) Tecnológico de Estudios Superiores de San Felipe del Progreso	63,242.5	2,605.6	65,848.1	62,253.6	62,160.7	3,594.5
<b>Total del Gasto</b>	<b>63,242.5</b>	<b>2,605.6</b>	<b>65,848.1</b>	<b>62,253.6</b>	<b>62,160.7</b>	<b>3,594.5</b>

Tecnológico de Estudios Superiores de San Felipe del Progreso  
Estado Analítico del Ejercicio del Presupuesto de Egresos  
Clasificación Administrativa  
Del 1 de Enero al 31 de Diciembre de 2022  
(Miles de Pesos)

Concepto	Egresos					Subejercicio
	Aprobado	Ampliaciones/ (Reducciones)	Modificado	Devengado	Pagado	
	1	2	3 = (1 + 2)	4	5	
Poder Ejecutivo	63,242.5	2,605.6	65,848.1	62,253.6	62,160.7	3,594.5
Poder Legislativo			-			-
Poder Judicial			-			-
Órganos Autónomos			-			-
<b>Total del Gasto</b>	<b>63,242.5</b>	<b>2,605.6</b>	<b>65,848.1</b>	<b>62,253.6</b>	<b>62,160.7</b>	<b>3,594.5</b>

Tecnológico de Estudios Superiores de San Felipe del Progreso  
Estado Analítico del Ejercicio del Presupuesto de Egresos  
Clasificación Funcional (Finalidad y Función)  
Del 1 de Enero al 31 de Diciembre de 2022  
(Miles de Pesos)

Concepto	Egresos					Subejercicio
	Aprobado	Ampliaciones/ (Reducciones)	Modificado	Devengado	Pagado	
	1	2	3 = (1 + 2)	4	5	
<b>Gobierno</b>	-	-	-	-	-	-
Legislación			-			-
Justicia			-			-
Coordinación de la Política de Gobierno			-			-
Relaciones Exteriores			-			-
Asuntos Financieros y Hacendarios			-			-
Seguridad Nacional			-			-
Asuntos de Orden Público y de Seguridad Interior			-			-
Otros Servicios Generales			-			-
<b>Desarrollo Social</b>	<b>63,242.5</b>	<b>1,596.7</b>	<b>64,839.2</b>	<b>61,244.7</b>	<b>61,151.8</b>	<b>3,594.5</b>
Protección Ambiental			-			-
Vivienda y Servicios a la Comunidad			-			-
Salud			-			-
Recreación, Cultura y Otras Manifestaciones Sociales			-			-
Educación	63,242.5	1,596.7	64,839.2	61,244.7	61,151.8	3,594.5
Protección Social			-			-
Otros Asuntos Sociales			-			-
<b>Desarrollo Económico</b>	-	-	-	-	-	-
Asuntos Económicos, Comerciales y Laborales en General			-			-
Agropecuaria, Silvicultura, Pesca y Caza			-			-
Combustibles y Energía			-			-
Minería, Manufacturas y Construcción			-			-
Transporte			-			-
Comunicaciones			-			-
Turismo			-			-
Ciencia, Tecnología e Innovación			-			-
Otras Industrias y Otros Asuntos Económicos			-			-
<b>Otras no Clasificadas en Funciones Anteriores</b>	<b>-</b>	<b>1,008.9</b>	<b>1,008.9</b>	<b>1,008.9</b>	<b>1,008.9</b>	<b>-</b>
Transacciones de la Deuda Pública / Costo Financiero de la Deuda			-			-
Transferencias, Participaciones y Aportaciones entre Diferentes Niveles y Órdenes de Gobierno			-			-
Saneamiento del Sistema Financiero			-			-
Adeudos de Ejercicios Fiscales Anteriores		1,008.9	1,008.9	1,008.9	1,008.9	-
<b>Total del Gasto</b>	<b>63,242.5</b>	<b>2,605.6</b>	<b>65,848.1</b>	<b>62,253.6</b>	<b>62,160.7</b>	<b>3,594.5</b>

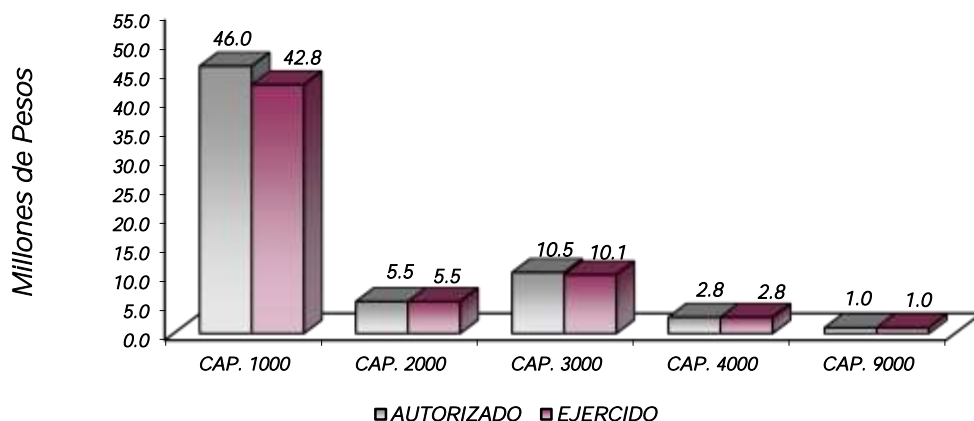
Tecnológico de Estudios Superiores de San Felipe del Progreso  
 Endeudamiento Neto  
 Del 1 de Enero al 31 de Diciembre de 2022  
 (Miles de Pesos)

Identificación de Crédito o Instrumento	Contratación/Colocación	Amortización	Endeudamiento Neto
	A	B	C = A - B
Créditos Bancarios			
			-
			-
			-
	<b>N/A</b>		-
			-
			-
Total Créditos Bancarios	-	-	-
Otros Instrumentos de Deuda			
			-
			-
			-
			-
			-
Total Otros Instrumentos de Deuda	-	-	-
TOTAL	-	-	-

Tecnológico de Estudios Superiores de San Felipe del Progreso  
 Intereses de la Deuda  
 Del 1 de Enero al 31 de Diciembre de 2022  
 (Miles de Pesos)

Identificación de Crédito o Instrumento	Devengado	Pagado
Créditos Bancarios		
	<b>N/A</b>	
Total de Intereses de Créditos Bancarios	-	-
Otros Instrumentos de Deuda		
Total de Intereses de Otros Instrumentos de Deuda	-	-
TOTAL	-	-

Tecnológico de Estudios Superiores de San Felipe del Progreso								
EGRESOS POR CAPÍTULO								
(Miles de Pesos)								
EGRESOS	PRESUPUESTO 2022				TOTAL AUTORIZADO	EJERCIDO	VARIACIÓN	
	AUTORIZADO	ASIGNADO	ASIGNACIONES Y/O AMPLIACIONES	REDUCCIONES Y/O DISMINUCIONES			IMPORTE	%
Servicios Personales	41,721.0	44,376.8	6,436.8	4,818.9	45,994.7	42,817.4	3,177.3	6.9
Materiales y Suministros	5,390.0	5,392.4	2,283.2	2,140.8	5,534.8	5,520.8	14.0	.3
Servicios Generales	10,175.9	10,569.4	3,381.1	3,407.7	10,542.8	10,146.5	396.3	3.8
Transferencias, Asignaciones, Subsidios y Otras Ayudas	2,903.9	2,903.9	1,195.6	1,332.6	2,766.9	2,760.0	6.9	.2
Deuda Pública			1,008.9		1,008.9	1,008.9		
<b>T O T A L</b>	<b>60,190.8</b>	<b>63,242.5</b>	<b>14,305.6</b>	<b>11,700.0</b>	<b>65,848.1</b>	<b>62,253.6</b>	<b>3,594.5</b>	<b>5.5</b>



## NOTAS AL PRESUPUESTO DE EGRESOS

### EGRESOS

Se tuvo un presupuesto inicial de 63 millones 242.5 miles de pesos, presentando ampliaciones y reducciones netos de más por 2 millones 605.6 miles de pesos, con lo que se determinó un presupuesto modificado de 65 millones 848.1 miles de pesos, de los cuales se ejercieron 62 millones 253.6 miles de pesos, obteniendo una variación de 3 millones 594.5 miles de pesos, equivalente al 5.5 por ciento menos respecto al monto autorizado.

## SERVICIOS PERSONALES

El presupuesto asignado inicial de este capítulo fue de 44 millones 376.8 miles de pesos, ampliaciones y trasposos netos de más por 1 millón 617.9 miles de pesos, obteniendo un presupuesto modificado de 45 millones 994.7 miles de pesos. El importe ejercido es de 42 millones 817.4 miles de pesos, obteniendo una variación de 3 millones 177.3 miles de pesos, lo que representó el 6.9 por ciento menos respecto al monto autorizado.

## MATERIALES Y SUMINISTROS

Se tiene un presupuesto autorizado inicial de 5 millones 392.4 miles de pesos, ampliaciones y trasposos netos de 142.4 miles de pesos; obteniendo un presupuesto modificado de 5 millones 534.8 miles de pesos de los cuales se ejercieron 5 millones 520.8 miles de pesos, obteniendo una variación de 14 mil pesos, equivalente al 0.3 por ciento menos respecto al monto autorizado.

## SERVICIOS GENERALES

El presupuesto autorizado inicial de este capítulo es de 10 millones 569.4 miles de pesos, con ampliaciones y trasposos netos de menos por 26.6 miles de pesos; obteniendo un presupuesto modificado de 10 millones 542.8 miles de pesos. El importe ejercido es de 10 millones 146.5 miles de pesos, obteniendo una variación de 396.3 miles de pesos, lo que representó el 3.8 por ciento menos respecto al monto autorizado.

## TRANSFERENCIAS, ASIGNACIONES, SUBSIDIOS Y OTRAS AYUDAS

Se tiene un presupuesto autorizado inicial de 2 millones 903.9 miles de pesos, con ampliaciones y trasposos netos de menos por 137 mil pesos, obteniendo un presupuesto modificado de 2 millones 766.9 miles de pesos. El importe ejercido es de 2 millones 760 mil pesos, obteniendo una variación de 6.9 miles de pesos, lo que representó el 0.2 por ciento menos respecto al monto autorizado.

## DEUDA PÚBLICA

Se autorizó una ampliación presupuestal para el pago de pasivos derivados de erogaciones devengadas y pendientes de ejercicios anteriores por 1 millón 8.9 miles de pesos. Ejerciéndose en su totalidad.

CUENTA PÚBLICA DEL GOBIERNO, ORGANISMOS AUXILIARES Y AUTÓNOMOS DEL ESTADO DE MÉXICO 2022

INFORMACIÓN PRESUPUESTAL

Tecnológico de Estudios Superiores de San Felipe del Progreso  
EGRESOS POR OBJETO DEL GASTO  
(Miles de Pesos)

CAPÍTULO Y OBJETO DEL GASTO	PRESUPUESTO 2022						VARIACIÓN
	AUTORIZADO	ASIGNADO	ASIGNACIONES Y/O AMPLIACIONES	REDUCCIONES Y/O DISMINUCIONES	TOTAL AUTORIZADO	EJERCIDO	
<b>SERVICIOS PERSONALES</b>	<b>41,721.0</b>	<b>44,376.8</b>	<b>6,436.8</b>	<b>4,818.9</b>	<b>46,994.7</b>	<b>42,817.4</b>	<b>3,177.3</b>
Sueldo Base	25,772.1	27,680.7	2,754.2	3,871.8	26,563.1	24,272.0	2,291.1
Prima por Años de Servicio	20.8	22.0	233.3		255.3	254.0	1.3
Prima Vacacional	1,878.7	1,879.5	49.8	354.7	1,574.6	1,573.9	.7
Aguinaldo	3,445.7	3,447.5	600.8	12.6	4,035.7	4,032.5	3.2
Vacaciones no Disfrutadas por Finitivo	46.8	47.5	1.1	31.0	17.6	16.9	.7
Gratificación	1,437.4	1,437.4		108.0	1,329.4	1,329.4	
Gratificación por Convenio	848.7	848.7	197.3		1,046.0	1,046.0	
Estudios Superiores	592.0	633.9	118.3	45.6	706.6	664.7	41.9
Aportaciones de Servicio de Salud	2,216.2	2,425.2	485.6		2,910.8	2,701.9	208.9
Aportaciones al Sistema Solidario de Reparto	1,703.8	1,858.9	301.1		2,160.0	2,004.8	155.2
Aportaciones del Sistema de Capitalización Individual	436.1	472.8	52.4	28.2	497.0	460.4	36.6
Aportaciones para Financiar los Gastos Generales de Administración del ISSEMyM	323.0	341.3	20.4	58.0	303.7	236.4	67.3
Aportaciones para Riesgo de Trabajo	361.5	450.8	793.4		1,244.2	1,155.0	89.2
Seguros y Fianzas	131.1	131.1	74.6	65.7	140.0	74.6	65.4
Cuotas para Fondo de Retiro	185.5	190.5		98.7	91.8	63.5	28.3
Seguro de Separación Individualizado	694.5	746.2	80.2	100.8	725.6	673.8	51.8
Liquidaciones por Indemnizaciones, por Sueldos y Salarios Caidos	43.0	43.0	545.9	43.0	545.9	545.9	
Otros Gastos Derivados de Convenio			18.3		18.3	18.3	
Despensa	1,546.1	1,681.8	107.3	.8	1,788.3	1,652.6	135.7
Reconocimiento a Servidores Públicos	38.0	38.0	1.0		39.0	39.0	
Estímulos por Puntualidad y Asistencia			1.8		1.8	1.8	
Recompensas							
<b>MATERIALES Y SUMINISTROS</b>	<b>5,390.0</b>	<b>5,392.4</b>	<b>2,283.2</b>	<b>2,140.8</b>	<b>5,534.8</b>	<b>5,520.8</b>	<b>14.0</b>
Materiales y Útiles de Oficina	278.8	278.8	60.0	50.0	288.8	288.8	
Enseres de Oficina			62.9		62.9	62.9	
Materiales y Útiles para el Procesamiento en Equipos y Bienes Informáticos	243.3	245.7	120.1	21.9	343.9	341.5	2.4
Material y Enseres de Limpieza	29.2	29.2	149.4	.7	177.9	177.9	
Material Didáctico			200.9		200.9	200.9	
Material para Identificación y Registro	40.0	40.0		12.0	28.0	28.0	
Utensilios para el Servicio de Alimentación	4.0	4.0		2.6	1.4	1.4	
Materias Primas y Materiales de Producción			65.6		65.6	65.6	
Productos de Cuero, Piel, Plástico y Hule Adquiridos como Materia Prima	403.5	403.5	137.4	275.3	265.6	265.6	
Material Eléctrico y Electrónico	196.3	196.3	286.0	16.1	466.2	466.2	
Materiales Complementarios	105.0	105.0	47.0	100.4	51.6	51.6	
Material de Señalización	70.4	70.4		64.5	5.9	5.9	
Árboles y Plantas de Ornato	7.0	7.0		7.0			
Materiales de Construcción	368.8	368.8	126.5	2.8	492.5	492.4	.1
Estructuras y Manufacturas para Todo Tipo de Construcción	314.0	314.0	230.7	3.5	541.2	541.2	
Sustancias Químicas	335.7	335.7	87.8	116.5	307.0	307.0	
Medicinas y Productos Farmacéuticos	88.1	88.1		37.6	50.5	50.5	
Materiales, Accesorios y Suministros Médicos	70.4	70.4	28.1	44.6	53.9	53.9	
Materiales, Accesorios y Suministros de Laboratorio	71.8	71.8	223.8	3.0	292.6	292.6	
Combustibles, Lubricantes y Aditivos	1,062.1	1,062.1		753.6	308.5	308.5	
Vestuario y Uniformes	541.0	541.0	220.0	326.7	434.3	434.3	
Prendas de Seguridad y Protección Personal	151.7	151.7		77.6	74.1	74.1	
Artículos Deportivos			36.0		36.0	36.0	
Blancos y Otros Productos Textiles	8.3	8.3		8.3			
Prendas de Protección	4.7	4.7		4.7			
Refacciones, Accesorios y Herramientas	123.8	123.8	50.8	60.8	113.8	113.8	
Refacciones y Accesorios Menores de Edificios	54.2	54.2	2.0	10.5	45.7	45.7	
Refacciones y Accesorios para Equipo de Cómputo	375.8	375.8	21.0	58.9	337.9	337.9	
Refacciones y Accesorios Menores para Equipo de Transporte	2.7	2.7	33.9		36.6	36.6	
Artículos para la Extinción de Incendios	50.0	50.0	89.5		139.5	139.5	
Refacciones y Accesorios Menores de Maquinaria y Otros Equipos	11.0	11.0	.6	9.0	2.6	2.6	
Otros Enseres	378.4	378.4	3.2	72.2	309.4	297.9	11.5
<b>SERVICIOS GENERALES</b>	<b>10,175.9</b>	<b>10,569.4</b>	<b>3,381.1</b>	<b>3,407.7</b>	<b>10,542.8</b>	<b>10,146.5</b>	<b>396.3</b>
Servicio de Energía Eléctrica	868.1	897.2	16.2	343.3	570.1	541.1	29.0
Gas	10.8	10.8		7.6	3.2	3.1	.1
Servicio de Agua	11.0	11.0	1.0	9.0	3.0	3.0	
Servicio de Telefonía Convencional	181.1	188.8		87.4	101.4	93.7	7.7
Servicios de Acceso a Internet	658.8	711.5		26.4	685.1	632.4	52.7
Servicio Postal y Telegáfico	1.0	1.0	.6	.2	1.4		
Arrendamiento de Vehículos	3.1	3.1		3.1			
Arrendamiento de Maquinaria y Equipo	81.2	81.2		81.2			
Arrendamiento de Activos Intangibles	20.6	20.6	329.6	9.1	341.1	341.1	
Asesorías Asociadas a Convenios o Acuerdos	180.0	180.0	202.8	8.3	374.5	374.5	
Servicios Informáticos	10.2	10.2	13.5	7.5	16.2	16.2	
Capacitación	355.7	378.8	27.4	143.3	262.9	239.7	23.2
Servicios de Investigación Científica y Desarrollo			3.5		3.5	3.5	
Servicios de Apoyo Administrativo y Fotocopiado	198.4	202.8		136.9	65.9	61.6	4.3
Servicios de Impresión de Documentos Oficiales	561.6	561.6	189.3	449.7	301.2	301.2	
Servicios de Vigilancia	1,865.0	2,032.5	289.3	.8	2,321.0	2,153.5	167.5

TESSFP

CAPÍTULO Y OBJETO DEL GASTO	P R E S U P U E S T O 2 0 2 2				TOTAL AUTORIZADO	EJERCIDO	VARIACIÓN
	AUTORIZADO	ASIGNADO	ASIGNACIONES Y/O AMPLIACIONES	REDUCCIONES Y/O DISMINUCIONES			
Servicios Bancarios y Financieros	147.0	147.5		15.2	132.3	131.9	4
Seguros y Fianzas	521.7	521.7	81.8	60.0	543.5	543.5	
Reparación y Mantenimiento de Inmuebles			29.2		29.2	29.2	
Reparación, Mantenimiento e Instalación de Mobiliario y Equipo de Oficina	52.0	52.0	309.7	52.0	309.7	309.7	
Reparación, Instalación y Mantenimiento de Bienes Informáticos Microfilmación y Tecnologías de la Información	198.9	198.9	4.7	168.2	35.4	35.4	
Reparación, Instalación y Mantenimiento de Equipo Médico y de Laboratorio	66.1	66.1	105.6	8.9	162.8	162.8	
Reparación y Mantenimiento de Vehículos Terrestres, Aéreos y Lacustres	47.8	47.8	76.9	7.9	116.8	116.8	
Reparación, Instalación y Mantenimiento de Máquinaria, Equipo Instrumental y Diversos	390.9	390.9	591.0	200.1	781.8	781.8	
Servicios de Lavandería, Limpieza e Higiene	977.8	1,039.1	109.9	248.7	900.3	838.8	61.5
Servicios de Fumigación	568.9	568.9	23.7	548.6	44.0	44.0	
Gastos de Publicidad y Propaganda	253.1	253.1	28.8	50.4	231.5	231.5	
Publicaciones Oficiales y de Información en General para Difusión	97.5	97.5	14.6	109.3	2.8	1.9	9
Transportación Aérea			16.6	16.6			
Gastos de Traslado por Via Terrestre	5	5	3.2	.5	3.2	3.2	
Váticos en el País	15.5	15.5	9.0	2.6	21.9	21.9	
Otros Servicios de Traslado y Hospedaje	8.2	8.2	52.2	2.8	57.6	57.6	
Gastos de Ceremonias Oficiales y de Orden Social	60.0	60.0	25.2	22.2	63.0	63.0	
Congresos y Convenciones	109.6	109.6	15.9	86.7	38.8	38.8	
Otros Impuestos y Derechos	70.6	70.6	28.9	26.3	73.2	73.2	
Impuesto sobre Erogaciones por Remuneraciones al Trabajo Personal	839.0	839.0	295.5	7.9	1,126.6	1,126.6	
Gastos de Servicios Menores	240.4	255.4	309.5	144.1	420.8	404.0	16.8
Subcontratación de Servicios con Terceros	503.8	536.0	176.0	314.9	397.1	364.9	32.2
<b>TRANSFERENCIAS, ASIGNACIONES, SUBSIDIOS Y OTRAS AYUDAS</b>	<b>2,903.9</b>	<b>2,903.9</b>	<b>1,195.6</b>	<b>1,332.6</b>	<b>2,766.9</b>	<b>2,760.0</b>	<b>6.9</b>
Gastos Relacionados con Actividades Culturales, Deportivas y de Ayuda Extraordinaria	2,119.8	2,119.8	1,102.8	1,011.4	2,211.2	2,204.4	6.8
Gastos por Servicios de Traslado de Personas	784.1	784.1	92.8	321.2	555.7	555.6	.1
Donativos a Instituciones sin Fines de Lucro							
Donativos a Entidades Federativas							
<b>DEUDA PÚBLICA</b>			<b>1,008.9</b>		<b>1,008.9</b>	<b>1,008.9</b>	
Por el Ejercicio Inmediato Anterior			1,008.9		1,008.9	1,008.9	
Por Ejercicios Anteriores							
<b>T O T A L</b>	<b>60,190.8</b>	<b>63,242.5</b>	<b>14,305.6</b>	<b>11,700.0</b>	<b>65,848.1</b>	<b>62,253.6</b>	<b>3,594.5</b>





# INFORMACIÓN PROGRAMÁTICA



TESSFP

Tecnológico de Estudios Superiores de San Felipe del Progreso  
Gasto por Categoría Programática  
Del 1 de Enero al 31 de Diciembre de 2022  
(Miles de Pesos)

Concepto	Egresos					Subejercicio 6=(3 - 4)
	Aprobado	Ampliaciones/ (Reducciones)	Modificado	Devengado	Pagado	
	1	2	3=(1 + 2)	4	5	
<b>Programas</b>	63,242.5	1,596.7	64,839.2	61,244.7	61,151.8	3,594.5
<b>Subsidios: Sector Social y Privado o Entidades Federativas y Municipios</b>	-	-	-	-	-	-
Sujetos a Reglas de Operación			-			-
Otros Subsidios			-			-
<b>Desempeño de las Funciones</b>	63,242.5	1,596.7	64,839.2	61,244.7	61,151.8	3,594.5
Prestación de Servicios Públicos	63,242.5	1,596.7	64,839.2	61,244.7	61,151.8	3,594.5
Provisión de Bienes Públicos			-			-
Planeación, Seguimiento y Evaluación de Políticas Públicas			-			-
Promoción y Fomento			-			-
Regulación y Supervisión			-			-
Funciones de las Fuerzas Armadas (Únicamente Gobierno Federal)			-			-
Específicos			-			-
Proyectos de Inversión			-			-
<b>Administrativos y de Apoyo</b>	-	-	-	-	-	-
Apoyo al Proceso Presupuestario y para Mejorar la Eficiencia Institucional			-			-
Apoyo a la Función Pública y al Mejoramiento de la Gestión			-			-
Operaciones Ajenas			-			-
<b>Compromisos</b>	-	-	-	-	-	-
Obligaciones de Cumplimiento de Resolución Jurisdiccional			-			-
Desastres Naturales			-			-
<b>Obligaciones</b>	-	-	-	-	-	-
Pensiones y Jubilaciones			-			-
Aportaciones a la Seguridad Social			-			-
Aportaciones a Fondos de Estabilización			-			-
Aportaciones a Fondos de Inversión y Reestructura de Pensiones			-			-
<b>Programa de Gasto Federalizado (Gobierno Federal)</b>	-	-	-	-	-	-
Gasto Federalizado			-			-
<b>Participaciones a Entidades Federativas y Municipios</b>			-			-
<b>Costo Financiero, Deuda o Apoyos a Deudores y Ahorradores de la Banca</b>			-			-
<b>Adeudos de Ejercicios Fiscales Anteriores</b>		1,008.9	1,008.9	1,008.9	1,008.9	-
<b>Total del Gasto</b>	<b>63,242.5</b>	<b>2,605.6</b>	<b>65,848.1</b>	<b>62,253.6</b>	<b>62,160.7</b>	<b>3,594.5</b>

El Plan de Desarrollo del Estado de México 2017-2023, es un instrumento prospectivo con una visión hacia 2030. En él se concentran las bases para la elaboración de los programas sectoriales, especiales y regionales que delinearán de manera más puntual y detallada los pasos para el cumplimiento de los objetivos establecidos, así como los planes específicos de inversión que permitirán realizar la proyección de los recursos financieros. Este esfuerzo colectivo plasma los retos y desafíos de la agenda gubernamental con un profundo sentido de responsabilidad y con el compromiso de lograr un desarrollo democrático

## PILAR SOCIAL

Programas de nueva generación para disminuir la desigualdad. El Gobierno del Estado de México considera prioritario desarrollar y conservar familias fuertes, promover el empleo y proteger el ingreso, particularmente el de las mujeres. En correspondencia con la Agenda 2030, el logro de estos propósitos influirá directa e indirectamente el cumplimiento de las metas globales que contribuirán a disminuir la pobreza y el hambre; procurarán el acceso a una vivienda y a servicios básicos adecuados; reducirán las desigualdades y la discriminación; promoverán una educación inclusiva, equitativa y de calidad, así como una vida sana y en general el bienestar. Diagnóstico: Pobreza y Hambre en el Estado de México.

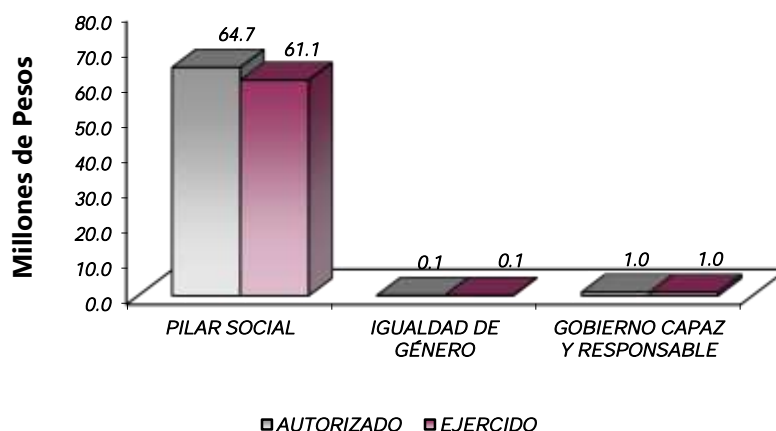
## IGUALDAD DE GÉNERO

La calidad de las democracias se mide no solo por la regularidad con que se realizan elecciones o la cantidad de ciudadanos que votan. Para funcionar y tener mejores resultados de la democracia es necesario que los principios y derechos en que se fundamentan las libertades y la igualdad de las personas sean una realidad y no únicamente una declaración. Entre los derechos que más se desconocen e incumplen está el de la igualdad para las mujeres.

## GOBIERNO CAPAZ Y RESPONSABLE

El reto de los gobiernos actuales versa sobre la eficacia en solucionar los problemas endémicos que aquejan a las sociedades modernas y uno de los mayores retos es hacerlo con apego al Estado de Derecho, ya que éste aporta las normas y los valores fundamentales que rigen la convivencia social, así como los derechos y obligaciones de los actores sociales y políticos.

Tecnológico de Estudios Superiores de San Felipe del Progreso								
EGRESOS POR PILAR Y/O EJE TRANSVERSAL								
(Miles de Pesos)								
PILAR Y/O EJE TRANSVERSAL	AUTORIZADO	ASIGNADO	P R E S U P U E S T O 2 0 2 2		TOTAL AUTORIZADO	EJERCIDO	VARIACIÓN	
			ASIGNACIONES Y/O AMPLIACIONES	REDUCCIONES Y/O DISMINUCIONES			IMPORTE	%
Pilar Social	60,077.6	63,129.3	13,245.0	11,646.2	64,728.1	61,133.6	3,594.5	5.6
Igualdad de Género	113.2	113.2	51.7	53.8	111.1	111.1		
Gobierno Capaz y Responsable			1,008.9		1,008.9	1,008.9		
<b>T O T A L</b>	<b>60,190.8</b>	<b>63,242.5</b>	<b>14,305.6</b>	<b>11,700.0</b>	<b>65,848.1</b>	<b>62,253.6</b>	<b>3,594.5</b>	<b>5.5</b>



FINALIDAD

GOBIERNO

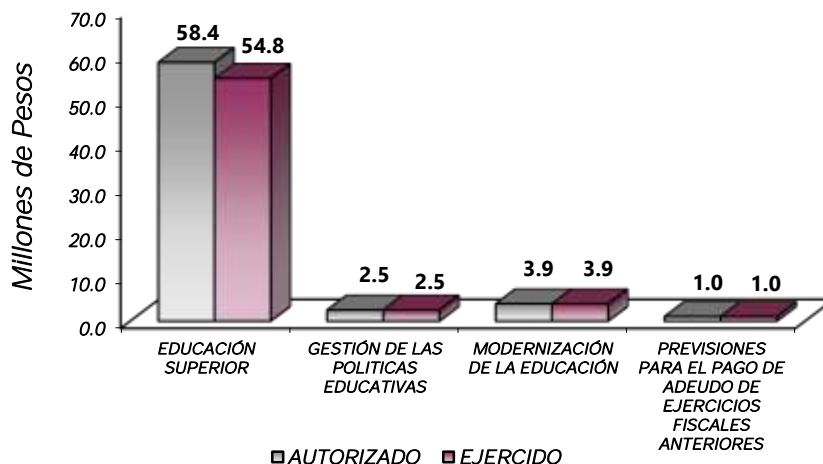
DESARROLLO SOCIAL

En esta finalidad se avanzara en la provisión de servicios a la población en materia de Protección Social, Educación, Salud, Vivienda y Servicios a la Comunidad, con lo que se apoyara fundamentalmente la consecución de las Metas Nacionales México Incluyente y México con Educación de Calidad.

La prospectiva en el Sistema Educativo será consolidar como verdadera balanza de desarrollo social, la educación tecnológica superior, bajo las siguientes consideraciones:

- Ampliar la cobertura de los servicios educativos, especialmente en el nivel medio superior y superior, bajo los criterios de flexibilidad y pertinencia.
- Fortalecer la vinculación entre la educación media superior y superior en sus diversas modalidades, con las necesidades sociales y del aparato productivo de la Entidad.

Tecnológico de Estudios Superiores de San Felipe del Progreso									
EGRESOS POR PROGRAMA									
(Miles de Pesos)									
PROGRAMA	AUTORIZADO	ASIGNADO	PRESUPUESTO 2022		TOTAL AUTORIZADO	EJERCIDO	VARIACIÓN		
			ASIGNACIONES Y/O AMPLIACIONES	REDUCCIONES Y/O DISMINUCIONES			IMPORTE	%	
Educación Superior	53,732.3	56,775.7	10,706.1	9,104.9	58,376.9	54,806.9	3,570.0	6.1	
Gestion de las políticas educativas	2,520.8	2,520.8	1,248.1	1,250.4	2,518.5	2,510.4	8.1	.3	
Modernización de la Educación	3,937.7	3,946.0	1,342.5	1,344.7	3,943.8	3,927.4	16.4	.4	
Previsiones para el Pago de Adeudos de Ejercicios Fiscales Anteriores			1,008.9		1,008.9	1,008.9			
<b>TOTAL</b>	<b>60,190.8</b>	<b>63,242.5</b>	<b>14,305.6</b>	<b>11,700.0</b>	<b>65,848.1</b>	<b>62,253.6</b>	<b>3,594.5</b>	<b>5.5</b>	



**AVANCE OPERATIVO-PROGRAMÁTICO Y PRESUPUESTAL****02050301 EDUCACIÓN SUPERIOR****020503010101 EDUCACIÓN SUPERIOR TECNOLÓGICA**

**Fomentar que los estudiantes egresen de sus estudios de tipo superior en el ciclo escolar.** Para el 2022, se planeó que 293 estudiantes concluyeran sus estudios, de los cuales se logró que 294 estudiantes egresaran, logrando así un cumplimiento del 100.3 por ciento de la meta anual. Situación que refleja que las estrategias tomadas en el seguimiento de cada uno de los estudiantes por medio del programa institucional de tutorías y asesorías, han sido favorables e incrementan los indicadores de eficiencia terminal, y posicionan favorablemente al Tecnológico como una institución de calidad.

**Atender a la matrícula de educación superior para contribuir en la disminución de las divergencias entre la oferta y la demanda educativa.** Para el año 2022, se programó y alcanzó una meta de 2 mil 449 estudiantes distribuidos en las seis carreras que se ofertan: Ingeniería Civil, Ingeniería Química, Ingeniería en Informática, Ingeniería en Energías Renovables, Ingeniería en Industrias Alimentarias y Contador Público; por lo que la meta se cumplió al 100 por ciento.

**Atender a los estudiantes de nuevo ingreso de educación superior para contribuir en la disminución de divergencias entre la oferta y demanda educativa.** En el año 2022, se tuvo un cumplimiento de la meta en un 100 por ciento, derivado de la inscripción de 670 egresados de educación Media Superior, distribuidos en los diferentes programas educativos que oferta el Tecnológico de Estudios Superiores de San Felipe del Progreso.

**Realizar acciones de formación integral, para desarrollar capacidades, valores y habilidades profesionales.** Para impulsar el desarrollo integral de los estudiantes, se programó llevar a cabo 20 acciones de formación integral, para desarrollar capacidades, valores y habilidades profesionales, logrando llevar a cabo 20 acciones, entre las que destacaron actividades cívicas, culturales y deportivas, alcanzando un cumplimiento del 100 por ciento de la meta programada.

**Realizar acciones para fomentar una cultura emprendedora.** Con el fin de fomentar una cultura emprendedora entre los estudiantes, se programó llevar a cabo 26 acciones, logrando realizar en el año las 26 acciones programadas, por lo que la meta se cumplió en un 100 por ciento.

**Acreditar programas educativos en educación superior para mejorar la calidad.** Para el 2022, se planeó acreditar 4 programas educativos, sin embargo, únicamente se logró la acreditación de 3, llegando así al 75 por ciento de la meta. La variación se debe a que el estatus de acreditación para la carrera de ingeniería en energías renovables, se encuentra en proceso ante CACEI (folio de seguimiento CACEI210-70-47A), por lo que se espera que el organismo acreditador revise información en tiempo y forma, de acuerdo a su calendario.

**Fomentar que los egresados se titulen.** Se programó la titulación de 203 egresados, logrando la titulación de 218 egresados, por lo que la meta se cumple en un 107.3 por ciento de la meta anual programada. El porcentaje de avance excedente, corresponde a la respuesta favorable de los egresados al aceptar la invitación de formalizar sus estudios mediante la obtención de su título profesional, además, se han realizado sesiones informativas entre los estudiantes próximos a egresar acerca de las opciones de titulación y trámites personalizados para obtener su documento.

**Lograr certificaciones en educación superior para mejorar la calidad.** Se programó para el año 2022, llevar a cabo 1 certificación, logrando el seguimiento de la NMX-CC-9001-IMNC-2015, ISO 9001:2015. Sistemas de Gestión de Calidad, certificación que aplica el servicio al usuario en el proceso de enseñanza – aprendizaje y de servicios escolares (inscripción, reinscripción y titulación), logrando así el 100 por ciento con respecto a lo programado.

**Impulsar la capacitación o actualización del personal docente para mejorar la formación académica.** Una de las estrategias implementadas por el Tecnológico para garantizar la buena calidad en los programas educativos que oferta, es la capacitación actualización y formación de sus docentes; se programó y llevó a cabo la capacitación y actualización para 79 docentes, logrando un avance del 100 por ciento de la meta anual programada.

**Evaluar al personal docente con la finalidad de encontrar áreas de oportunidad para mejorar su desempeño.** Se programó una meta de 81 docentes evaluados en el año, de los cuales se evaluaron a 81 docentes, logrando en el ejercicio fiscal el 100 por ciento de cumplimiento de la meta programada. Esta meta va encaminada a conocer las áreas de oportunidad para mejorar el desempeño docente.

**Impulsar la capacitación del personal directivo y administrativo para el fortalecimiento institucional.** Una de las estrategias implementadas por el Tecnológico para garantizar la buena calidad en los servicios que presta, es la capacitación permanente de su personal, por ello programó una meta de capacitación del personal directivo y administrativo de 60 personas para el año 2022, de los cuales se capacitaron 60 personas, alcanzando un cumplimiento del 100 por ciento de la meta.

**Desarrollar proyectos de investigación para atender las necesidades de desarrollo tecnológico, económico y social.** Para el año 2022, se programó desarrollar 14 proyectos de investigación, logrando desarrollar los 14 proyectos de investigación científica y tecnológica, en dicho desarrollo, se tuvo la participación de estudiantes y docentes de los diferentes programas educativos, lo que significa que la meta se cumplió en un 100 por ciento.

**Realizar la publicación de documentos derivados de la investigación para su divulgación.** Para el año 2022, se programó realizar la publicación de 7 documentos derivados de la investigación para su divulgación, logrando 7 publicaciones, por lo que la meta se cumplió en un 100 por ciento, lo que refleja el producto satisfactorio de investigaciones realizadas por parte de los docentes en el Tecnológico.

## 02050601 GESTIÓN DE LAS POLÍTICAS EDUCATIVAS

### 020506010204 VINCULACIÓN CON EL SECTOR PRODUCTIVO

**Realizar acciones de vinculación y extensión que permitan establecer lazos de colaboración con los sectores público, privado y social.** Se programó llevar a cabo en el año 11 acciones de vinculación y extensión con los sectores público, privado y social, logrando cumplir al 100 por ciento con la meta programada, con el fin de estrechar lazos con los sectores público, privado y social, en beneficio de nuestros estudiantes y egresados.

**Operar convenios con los sectores público, privado y social para fortalecer los lazos de colaboración institucional.** Para el año 2022, se programó la operación de 21 convenios firmados entre el Tecnológico de Estudios Superiores de San Felipe del Progreso y empresas del sector privado así como con organismos

públicos, logrando la operación de 21 convenios, lo que representa que la meta se cumplió en un 100 por ciento con respecto a lo programado.

**Atender estudiantes en educación dual para desarrollar aptitudes y habilidades en unidades económicas.**

Se programó una meta de 43 estudiantes en el Programa de Educación Dual, con un alcance de 45 lo que represento un logro del 104.6 por ciento. Acciones derivadas de la vinculación y promoción de esta estrategia educativa para beneficio de los estudiantes al aplicar y adquirir conocimientos en diversas entidades económicas de la región.

**Impulsar la internacionalización de la institución para fortalecer la calidad entre la comunidad educativa.**

En el ejercicio fiscal 2022 se planeó la internacionalización de 15 estudiantes y gracias al Programa Interinstitucional para el Fortalecimiento de la Investigación y el Posgrado del Pacífico (Programa DELFÍN) que operó activamente en el Tecnológico, por lo que fue posible que 15 estudiantes realizaran su estancia de investigación en el “XXVII Verano de la Investigación Científica y Tecnológica del Pacífico” realizando una estancia de investigación en una institución del extranjero, la meta programada fue cumplida en un 100 por ciento.

**Contactar con egresados en educación superior para identificar su situación profesional.** Se programó para el año 2022, contactar a 260 egresados de los diferentes programas educativos, logrando contactar a 260 egresados del Tecnológico de Estudios Superiores de San Felipe del Progreso, de acuerdo a lo programado, por lo que la meta se cumplió en un 100 por ciento de la meta anual programada.

## 02050602 MODERNIZACIÓN DE LA EDUCACIÓN

### 020506020101 FORTALECIMIENTO DE LA CALIDAD EDUCATIVA

**Impartir el idioma inglés a los estudiantes en educación superior para el desarrollo de competencias.** El impartir el idioma inglés en Educación Superior Tecnológica es un factor importante en la formación de los estudiantes, por ello se programó y se logró atender a 1 mil 100 estudiantes de los diferentes programas educativos en diferentes niveles de aprendizaje del idioma inglés, meta que fue cumplida en un 100 por ciento.

**Impulsar la participación de estudiantes de educación superior en procesos de certificación en el idioma inglés para el desarrollo de competencias.** Durante el ejercicio fiscal 2022 se programaron 150 certificaciones de estudiantes en el idioma inglés para el desarrollo de competencias, logrando que los 150 estudiantes logaran una certificación, meta que fue cumplida en un 100 por ciento.

## 02050602 – MODERNIZACIÓN DE LA EDUCACIÓN

### 020506020104 - TECNOLOGÍA APLICADA A LA EDUCACIÓN

**Destinar equipo de cómputo al proceso de enseñanza – aprendizaje en educación superior para el desarrollo de habilidades digitales.** En lo referente a la optimización del uso de equipo de cómputo se programó para el año 2022 destinar 220 equipos para el proceso de enseñanza-aprendizaje, sin embargo derivado de la falta de autorización de presupuesto en el capítulo 5 mil “bienes muebles, inmuebles e intangibles” no se pudo realizar la adquisición de equipo de cómputo en el año, contando solo con 215 equipos, por lo que la meta se alcanzó en un 97.7 por ciento.



Impulsar la participación de estudiantes en procesos de certificación en el uso de tecnologías de aprendizaje, conocimiento, información y comunicación para el desarrollo de competencias y habilidades. Para el ejercicio fiscal 2022 se programó la certificación de 250 estudiantes en el uso de las tecnologías del aprendizaje, conocimiento, información y comunicación, logrando que 250 estudiantes se certificaran, con lo cual la meta fue cumplida en un 100 por ciento.

## 02050602 MODERNIZACIÓN DE LA EDUCACIÓN

### 020506020105 CONVIVENCIA ESCOLAR SIN VIOLENCIA

**Realizar acciones para la prevención de la violencia escolar en educación superior.** En lo referente a esta meta, se programó para el 2022 la realización de 22 acciones para la prevención de la violencia escolar de las cuales se llevaron a cabo 23 acciones y cumpliendo el 104.5 por ciento de la meta, ya que se implementó una actividad para la prevención de violencia digital dirigida a los estudiantes, todo con la finalidad de prevenir y mantener un ambiente de armonía y respeto entre la comunidad del Tecnológico.

**Realizar acciones para la igualdad de trato y oportunidades.** En lo referente a esta meta se programaron 16 acciones para la Igualdad de trato y oportunidades en el año 2022, las 16 metas fueron cumplidas conforme a lo programado, logrando el alcance del 100 por ciento de la meta. Con estas acciones se busca concientizar a la comunidad Tecnológica sobre la importancia de Igualdad de trato y oportunidad entre hombres y mujeres.

## 04040101 PREVISIONES PARA EL PAGO DE ADEUDOS DE EJERCICIOS FISCALES ANTERIORES

### 040401010101 PASIVOS DERIVADOS DE EROGACIONES DEVENGADAS Y PENDIENTES DE EJERCICIOS ANTERIORES.

**Registrar el pago de adeudos de ejercicios fiscales anteriores.** Se programó el registro de 1 millón 8.9 miles de pesos, logrando registrar 1 millón 8.9 miles de pesos, por lo que la meta se cumplió en un 100 por ciento.

Tecnológico de Estudios Superiores de San Felipe del Progreso															
Avance Operativo - Programático y Presupuestal															
ENERO - DICIEMBRE DE 2022															
M E T A S											PRESUPUESTO 2022				
											(Miles de Pesos)				
FIN	FUN	SF	PP	SP	Pr	DESCRIPCIÓN	UNIDAD DE MEDIDA	PROGRAMADO	ALCANZADO	AVANCE %	AUTORIZADO ANUAL	EJERCIDO	%		
ESTADO DE MÉXICO SOCIALMENTE RESPONSABLE, SOLIDARIO E INCLUYENTE															
02	05	03	01	EDUCACIÓN SUPERIOR											
02	05	03	01	01	01	EDUCACIÓN SUPERIOR TECNOLÓGICA					58,376.9	54,806.9	93.9		
						Fomentar que los estudiantes egresen de sus estudios de tipo superior en el ciclo escolar.	Documento	293	294	100					
						Atender la matrícula de educación superior para contribuir en la disminución de las divergencias entre oferta y demanda educativa.	Estudiante	2,449	2,449	100					
						Atender a los estudiantes de nuevo ingreso de educación superior para contribuir en la disminución de las divergencias entre la oferta y la demanda educativa.	Estudiante	670	670	100					
						Realizar acciones de formación integral, para desarrollar capacidades, valores y habilidades profesionales.	Acción	20	20	100					
						Realizar acciones para fomentar una cultura emprendedora.	Acción	26	26	100					
						Fomentar que los egresados se titulen.	Documento	203	218	107					
						Acreditar programas educativos en educación superior, para mejorar la calidad.	Programa	4	3	75					

CUENTA PÚBLICA DEL GOBIERNO, ORGANISMOS AUXILIARES Y AUTÓNOMOS DEL ESTADO DE MÉXICO 2022

FIN	FUN	SF	PP	SP	Pr	DESCRIPCIÓN	UNIDAD DE MEDIDA	M E T A S			PRESUPUESTO 2022 (Miles de Pesos)		
								PROGRAMADO	ALCANZADO	AVANCE %	AUTORIZADO ANUAL	EJERCIDO	%
						Lograr certificaciones en educación superior para mejorar la calidad.	Documento	1	1	100			
						Impulsar la capacitación o actualización del personal docente para mejorar la formación académica	Docente	79	79	100			
						Evaluar al personal docente con la finalidad de encontrar áreas de oportunidad para mejorar su desempeño.	Docente	81	81	100			
						Impulsar la capacitación del personal directivo y administrativo para el fortalecimiento institucional.	Persona	60	60	100			
						Desarrollar proyectos de investigación para atender las necesidades de desarrollo tecnológico, económico y social.	Proyecto	14	14	100			
						Realizar la publicación de documentos derivados de la investigación para su divulgación.	Publicación	7	7	100			
02	05	06	01			<b>GESTIÓN DE LAS POLÍTICAS EDUCATIVAS</b>							
02	05	06	01	02	04	<b>VINCULACIÓN CON EL SECTOR PRODUCTIVO</b>					2,518.5	2,510.4	99.7
						Realizar acciones de vinculación y extensión que permitan establecer lazos de colaboración con los sectores público, privado y social.	Acción	11	11	100			
						Operar convenios con los sectores, público, privado y social para fortalecer los lazos de colaboración institucional.	Convenio	21	21	100			
						Atender estudiantes en educación dual para desarrollar aptitudes y habilidades en unidades económicas.	Estudiante	43	45	105			
						Impulsar la internacionalización de la institución para fortalecer la calidad entre la comunidad educativa	Persona	15	15	100			
						Contactar egresados en educación superior para identificar su situación profesional.	Egresado	260	260	100			
02	05	06	02			<b>MODERNIZACIÓN DE LA EDUCACIÓN</b>							
02	05	06	02	01	01	<b>FORTALECIMIENTO DE LA CALIDAD EDUCATIVA</b>					2,760.3	2,749.6	99.6
						Impartir el idioma inglés a los estudiantes en educación superior para el desarrollo de competencias.	Estudiante	1,100	1,100	100			
						Impulsar la participación de estudiantes de educación superior en procesos de certificación en el idioma inglés para el desarrollo de competencias.	Estudiante	150	150	100			
02	05	06	02	01	04	<b>TECNOLOGÍA APLICADA A LA EDUCACIÓN</b>					1,072.4	1,066.7	99.5
						Destinar equipo de cómputo al proceso de enseñanza-aprendizaje en educación superior para el desarrollo de las habilidades digitales.	Equipo de cómputo	220	215	98			
						Impulsar la participación de estudiantes en procesos de certificación en el uso de tecnologías del aprendizaje, conocimiento, información y comunicación para el desarrollo de competencias y habilidades.	Estudiante	250	250	100			
02	05	06	02	01	05	<b>CONVIVENCIA ESCOLAR SIN VIOLENCIA</b>					111.1	111.1	100.0
						Realizar acciones para la prevención de la violencia escolar en educación superior.	Acción	22	23	105			
						Realizar acciones para la igualdad de trato y oportunidades.	Acción	16	16	100			
						<b>FINANCIAMIENTO PARA EL DESARROLLO</b>							
04	04	01	01			<b>PREVISIÓN PARA EL PAGO DE ADEUDOS DE EJERCICIOS FISCALES ANTERIORES</b>							
04	04	01	01	01	01	<b>PASIVOS DERIVADOS DE EROGACIONES DEVENGADAS Y PENDIENTES DE EJERCICIOS ANTERIORES</b>					1,008.9	1,008.9	100.0
						Registrar el pago de adeudos de ejercicios fiscales anteriores	Documento	1	1	100			
<b>T O T A L</b>											<b>65,848.1</b>	<b>62,253.6</b>	<b>94.5</b>

# ANEXOS ESTABLECIDOS EN DIFERENTES ORDENAMIENTOS



Relación de Bienes Inmuebles que Componen el Patrimonio  
Cuenta Pública 2022  
(Miles de Pesos)

Ente Público: Tecnológico de Estudios Superiores de San Felipe del Progreso

Código	Descripción de Bienes Inmuebles	* Valor en Libros
1232-01	Viviendas	16,022.2
1233-01	Edificios	47,814.3
<b>T O T A L</b>		<b>63,836.5</b>

Relación de Bienes Muebles que Componen el Patrimonio  
Cuenta Pública 2022  
(Miles de Pesos)

Ente Público: Tecnológico de Estudios Superiores de San Felipe del Progreso

Código	Descripción de Bienes Muebles	Valor en Libros
1241-01	Mobiliario y Equipo de Administración	6,014.9
1242-01	Mobiliario y Equipo de Cómputo	17,453.5
1242-06	Equipo de Escuela	8,996.4
1243-01	Equipo e Instrumental Médico y de Laboratorio	35,155.9
1244-01	Vehículos y Equipo de Transporte	4,408.8
1246-01	Maquinaria, Otros Equipos y Herramientas	1,748.3
<b>T O T A L</b>		<b>73,777.8</b>

Tecnológico de Estudios Superiores de San Felipe del Progreso  
Cuenta Pública 2022  
Relación de Cuentas Bancarias Productivas Específicas

Fondo, Programa o Convenio	Datos de la Cuenta Bancaria	
	Institución Bancaria	Número de Cuentas *
Federal	BBVA	282
Estatal	BBVA	147
Ingresos Propios	BBVA	073
Ingresos Propios	BBVA	739
Ingresos Propios	BBVA	798
Federal	BANAMEX	354

FORMATOS PARA EL CUMPLIMIENTO  
DE LA LEY DE DISCIPLINA FINANCIERA  
DE LAS ENTIDADES FEDERATIVAS  
Y LOS MUNICIPIOS





Tecnológico de Estudios Superiores de San Felipe del Progreso					
Estado de Situación Financiera Detallado - LDF					
Al 31 de Diciembre de 2022 y 2021					
(Cifras en Miles de Pesos)					
Concepto	2022	2021	Concepto	2022	2021
<b>ACTIVO</b>			<b>PASIVO</b>		
<b>Activo Circulante</b>			<b>Pasivo Circulante</b>		
a. Efectivo y Equivalentes (a=a1+a2+a3+a4+a5+a6+a7)	6,477.8	9,864.5	a. Cuentas por Pagar a Corto Plazo (a=a1+a2+a3+a4+a5+a6+a7+a8+a9)	155.3	1,008.9
a1) Efectivo			a1) Servicios Personales por Pagar a Corto Plazo		
a2) Bancos/Tesorería	6,477.8	9,864.5	a2) Proveedores por Pagar a Corto Plazo	92.9	972.6
a3) Bancos/Dependencias y Otros			a3) Contratistas por Obras Públicas por Pagar a Corto Plazo		
a4) Inversiones Temporales (Hasta 3 meses)			a4) Participaciones y Aportaciones por Pagar a Corto Plazo		
a5) Fondos con Afectación Específica			a5) Transferencias Otorgadas por Pagar a Corto Plazo		
a6) Depósitos de Fondos de Terceros en Garantía y/o Administración			a6) Intereses, Comisiones y Otros Gastos de la Deuda Pública por Pagar a Corto Plazo		
a7) Otros Efectivos y Equivalentes			a7) Retenciones y Contribuciones por Pagar a Corto Plazo	23.4	
<b>b. Derechos a Recibir Efectivo o Equivalentes (b=b1+b2+b3+b4+b5+b6+b7)</b>	<b>0.0</b>	<b>0.0</b>	a8) Devoluciones de la Ley de Ingresos por Pagar a Corto Plazo		
b1) Inversiones Financieras de Corto Plazo			a9) Otras Cuentas por Pagar a Corto Plazo	39.0	36.3
b2) Cuentas por Cobrar a Corto Plazo			b. Documentos por Pagar a Corto Plazo (b=b1+b2+b3)	<b>0.0</b>	<b>0.0</b>
b3) Deudores Diversos por Cobrar a Corto Plazo			b1) Documentos Comerciales por Pagar a Corto Plazo		
b4) Ingresos por Recuperar a Corto Plazo			b2) Documentos con Contratistas por Obras Públicas por Pagar a Corto Plazo		
b5) Deudores por Anticipos de la Tesorería a Corto Plazo			b3) Otros Documentos por Pagar a Corto Plazo		
b6) Préstamos Otorgados a Corto Plazo			c. Porción a Corto Plazo de la Deuda Pública a Largo Plazo (c=c1+c2)	<b>0.0</b>	<b>0.0</b>
b7) Otros Derechos a Recibir Efectivo o Equivalentes a Corto Plazo			c1) Porción a Corto Plazo de la Deuda Pública		
<b>c. Derechos a Recibir Bienes o Servicios (c=c1+c2+c3+c4+c5)</b>	<b>0.0</b>	<b>0.0</b>	c2) Porción a Corto Plazo de Arrendamiento Financiero		
c1) Anticipo a Proveedores por Adquisición de Bienes y Prestación de Servicios a Corto Plazo			d. Títulos y Valores a Corto Plazo		
c2) Anticipo a Proveedores por Adquisición de Bienes Inmuebles y Muebles a Corto Plazo			e. Pasivos Diferidos a Corto Plazo (e=e1+e2+e3)	<b>0.0</b>	<b>0.0</b>
c3) Anticipo a Proveedores por Adquisición de Bienes Intangibles a Corto Plazo			e1) Ingresos Cobrados por Adelantado a Corto Plazo		
c4) Anticipo a Contratistas por Obras Públicas a Corto Plazo			e2) Intereses Cobrados por Adelantado a Corto Plazo		
c5) Otros Derechos a Recibir Bienes o Servicios a Corto Plazo			e3) Otros Pasivos Diferidos a Corto Plazo		
<b>d. Inventarios (d=d1+d2+d3+d4+d5)</b>	<b>0.0</b>	<b>591.5</b>	f. Fondos y Bienes de Terceros en Garantía y/o Administración a Corto Plazo (f=f1+f2+f3+f4+f5+f6)	<b>0.0</b>	<b>0.0</b>
d1) Inventario de Mercancías para Venta			f1) Fondos en Garantía a Corto Plazo		
d2) Inventario de Mercancías Terminadas			f2) Fondos en Administración a Corto Plazo		
d3) Inventario de Mercancías en Proceso de Elaboración			f3) Fondos Contingentes a Corto Plazo		
d4) Inventario de Materias Primas, Materiales y Suministros para Producción			f4) Fondos de Fideicomisos, Mandatos y Contratos Análogos a Corto Plazo		
d5) Bienes en Tránsito		591.5	f5) Otros Fondos de Terceros en Garantía y/o Administración a Corto Plazo		
<b>e. Almacenes</b>			f6) Valores y Bienes en Garantía a Corto Plazo		
<b>f. Estimación por Pérdida o Deterioro de Activos Circulantes (f=f1+f2)</b>	<b>0.0</b>	<b>0.0</b>	g. Provisiones a Corto Plazo (g=g1+g2+g3)	<b>0.0</b>	<b>0.0</b>
f1) Estimaciones para Cuentas Incobrables por Derechos a Recibir Efectivo o Equivalentes			g1) Provisión para Demandas y Juicios a Corto Plazo		
f2) Estimación por Deterioro de Inventarios			g2) Provisión para Contingencias a Corto Plazo		
<b>g. Otros Activos Circulantes (g=g1+g2+g3+g4)</b>	<b>0.0</b>	<b>0.0</b>	g3) Otras Provisiones a Corto Plazo		
g1) Valores en Garantía			h. Otros Pasivos a Corto Plazo (h=h1+h2+h3)	<b>0.0</b>	<b>0.0</b>
g2) Bienes en Garantía (excluye depósitos de fondos)			h1) Ingresos por Clasificar		
g3) Bienes Derivados de Embargos, Decomisos, Aseguramientos y Dación en Pago			h2) Recaudación por Participar		
g4) Adquisición con Fondos de Terceros			h3) Otros Pasivos Circulantes		
<b>IA. Total de Activos Circulantes (IA = a + b + c + d + e + f + g)</b>	<b>6,477.8</b>	<b>10,456.0</b>	<b>IIA. Total de Pasivos Circulantes (IIA = a + b + c + d + e + f + g + h)</b>	<b>155.3</b>	<b>1,008.9</b>
<b>Activo No Circulante</b>			<b>Pasivo No Circulante</b>		
a. Inversiones Financieras a Largo Plazo			a. Cuentas por Pagar a Largo Plazo		
b. Derechos a Recibir Efectivo o Equivalentes a Largo Plazo			b. Documentos por Pagar a Largo Plazo		
c. Bienes Inmuebles, Infraestructura y Construcciones en Proceso	63,836.5	63,836.5	c. Deuda Pública a Largo Plazo		
d. Bienes Muebles	73,777.8	73,186.3	d. Pasivos Diferidos a Largo Plazo		
e. Activos Intangibles			e. Fondos y Bienes de Terceros en Garantía y/o en Administración a Largo Plazo		
f. Depreciación, Deterioro y Amortización Acumulada de Bienes	-58,604.6	-53,126.4	f. Provisiones a Largo Plazo		
g. Activos Diferidos			<b>IIIB. Total de Pasivos No Circulantes (IIIB = a + b + c + d + e + f)</b>	<b>0.0</b>	<b>0.0</b>
h. Estimación por Pérdida o Deterioro de Activos no Circulantes			<b>II. Total del Pasivo (II = IIA + IIIB)</b>	<b>155.3</b>	<b>1,008.9</b>
i. Otros Activos no Circulantes			<b>HACIENDA PÚBLICA/PATRIMONIO</b>		
<b>IB. Total de Activos No Circulantes (IB = a + b + c + d + e + f + g + h + i)</b>	<b>79,009.7</b>	<b>83,896.4</b>	<b>IIIA. Hacienda Pública/Patrimonio Contribuido (IIIA = a + b + c)</b>	<b>4,722.3</b>	<b>4,722.3</b>
<b>I. Total del Activo (I = IA + IB)</b>	<b>85,487.5</b>	<b>94,352.4</b>	a. Aportaciones	4,722.3	4,722.3
			b. Donaciones de Capital		
			c. Actualización de la Hacienda Pública/Patrimonio		
			<b>IIIB. Hacienda Pública/Patrimonio Generado (IIIB = a + b + c + d + e)</b>	<b>80,609.9</b>	<b>88,621.2</b>
			a. Resultados del Ejercicio (Ahorro/ Desahorro)	-3,124.5	5,460.9
			b. Resultados de Ejercicios Anteriores	83,734.4	83,160.3
			c. Revalúos		
			d. Reservas		
			e. Rectificaciones de Resultados de Ejercicios Anteriores		
			<b>IIIC. Exceso o Insuficiencia en la Actualización de la Hacienda Pública/Patrimonio (IIIC = a + b)</b>	<b>0.0</b>	<b>0.0</b>
			a. Resultado por Posición Monetaria		
			b. Resultado por Tenencia de Activos no Monetarios		
			<b>III. Total Hacienda Pública/Patrimonio (III = IIIA + IIIB + IIIC)</b>	<b>85,332.2</b>	<b>93,343.5</b>
			<b>IV. Total del Pasivo y Hacienda Pública/Patrimonio (IV = II + III)</b>	<b>85,487.5</b>	<b>94,352.4</b>

CUENTA PÚBLICA DEL GOBIERNO, ORGANISMOS AUXILIARES Y AUTÓNOMOS DEL ESTADO DE MÉXICO 2022

Tecnológico de Estudios Superiores de San Felipe del Progreso Informe Analtico de la Deuda Pública y Otros Pasivos - LDF Al 31 de Diciembre de 2021 y 2022							
Denominación de la Deuda Pública y Otros Pasivos (c)	Saldo al 31 de Diciembre de 2021 (d)	Disposiciones del Periodo (e)	Amortizaciones del Periodo (f)	Revaluaciones, Reclasificaciones y Otros Ajustes (g)	Saldo Final del Periodo (h) h=d+e-f+g	Pago de Intereses del Periodo (i)	Pago de Comisiones y demás Costos Asociados Durante el Periodo (j)
<b>1. Deuda Pública (1=A+B)</b>	0.0	0.0	0.0	0.0	0.0	0.0	
<b>A. Corto Plazo (A=a1+a2+a3)</b>	0.0	0.0	0.0	0.0	0.0	0.0	
a1) Instituciones de Crédito							
a2) Títulos y Valores							
a3) Arrendamientos Financieros							
<b>B. Largo Plazo (B=b1+b2+b3)</b>	0.0	0.0	0.0	0.0	0.0	0.0	
b1) Instituciones de Crédito							
b2) Títulos y Valores							
b3) Arrendamientos Financieros							
<b>2. Otros Pasivos</b>	1,008.9				155.3		
<b>3. Total de la Deuda Pública y Otros Pasivos (3=1+2)</b>	1,008.9	0.0	0.0	0.0	155.3		
<b>4. Deuda Contingente 1 (Informativo)</b>	0.0	0.0	0.0	0.0	0.0		
A. Deuda Contingente 1							
B. Deuda Contingente 2							
C. Deuda Contingente XX							
<b>5. Valor de Instrumentos Bono Cupón Cero 2 (Informativo)</b>	0.0	0.0	0.0	0.0	0.0		
A. Instrumento Bono Cupón Cero 1							
B. Instrumento Bono Cupón Cero 2							
C. Instrumento Bono Cupón Cero XX							

1 Se refiere a cualquier Financiamiento sin fuente o garantía de pago definida, que sea asumida de manera solidaria o subsidiaria por las Entidades Federativas con sus Municipios, organismos descentralizados y empresas de participación estatal mayoritaria y fideicomisos, locales o municipales, y por los Municipios con sus respectivos organismos descentralizados y empresas de participación municipal mayoritaria.

2 Se refiere al valor del Bono Cupón Cero que respalda el pago de los créditos asociados al mismo (Activo).

Obligaciones a Corto Plazo (k)	Monto Contratado (l)	Plazo Pactado (m)	Tasa de Interés (n)	Comisiones y Costos Relacionados (o)	Tasa Efectiva (p)
<b>6. Obligaciones a Corto Plazo (Informativo)</b>					
A. Crédito 1					
B. Crédito 2					
C. Crédito XX					

TESSFP

Tecnológico de Estudios Superiores de San Felipe del Progreso										
Informe Analítico de Obligaciones Diferentes de Financiamientos										
Al 31 de Diciembre de 2022										
(Miles de Pesos)										
Denominación de las Obligaciones Diferentes de Financiamiento (c)	Fecha del Contrato (d)	Fecha de Inicio de Operación del Proyecto (e)	Fecha de Vencimiento (f)	Monto de la Inversión Pactado (g)	Plazo Pactado (h)	Monto Promedio Mensual del Pago de la Contraprestación (i)	Monto Promedio Mensual del Pago de la Contraprestación Correspondiente al Pago de Inversión (j)	Monto Pagado de la Inversión al XX de XXXX de 20XX (k)	Monto Pagado de la Inversión Actualizado al XX de XXXX de 20XX (l)	Saldo Pendiente por Pagar de la Inversión al XX de XXXX de 20XX (m - g - l)
<b>A. Asociaciones Público Privadas (APP's)</b> <b>(A=a+b+c+d)</b>				0.0		0.0	0.0			0.0
a) APP 1										0.0
b) APP 2										0.0
c) APP 3										0.0
d) APP XX										0.0
<b>B. Otros Instrumentos (B=a+b+c+d)</b>				0.0		0.0	0.0			0.0
a) Otro Instrumento 1										0.0
b) Otro Instrumento 2										0.0
c) Otro Instrumento 3										0.0
d) Otro Instrumento XX										0.0
<b>C. Total de Obligaciones Diferentes de Financiamiento (C=A+B)</b>				0.0		0.0	0.0			0.0

CUENTA PÚBLICA DEL GOBIERNO, ORGANISMOS AUXILIARES Y AUTÓNOMOS DEL ESTADO DE MÉXICO 2022

Tecnológico de Estudios Superiores de San Felipe del Progreso  
Balance Presupuestario  
Del 1 de Enero al 31 de Diciembre de 2022  
(Miles de Pesos)

Concepto	Estimado / Aprobado	Devengado	Recaudado / Pagado
<b>A. Ingresos Totales (A = A1+A2+A3)</b>	<b>63,242.5</b>	<b>66,808.9</b>	<b>66,808.9</b>
A1. Ingresos de Libre Disposición	63,242.5	66,808.9	66,808.9
A2. Transferencias Federales Etiquetadas			
A3. Financiamiento Neto			
<b>B. Egresos Presupuestarios<sup>1</sup> (B = B1+B2)</b>	<b>63,242.5</b>	<b>62,253.6</b>	<b>62,160.7</b>
B1. Gasto No Etiquetado (sin incluir Amortización de la Deuda Pública)	63,242.5	62,253.6	62,160.7
B2. Gasto Etiquetado (sin incluir Amortización de la Deuda Pública)			
<b>C. Remanentes del Ejercicio Anterior (C = C1 + C2)</b>	<b>0.0</b>	<b>3,051.7</b>	<b>3,051.7</b>
C1. Remanentes de Ingresos de Libre Disposición Aplicados en el Periodo		3,051.7	3,051.7
C2. Remanentes de Transferencias Federales Etiquetadas Aplicados en el Periodo			
<b>I. Balance Presupuestario (I = A - B + C)</b>	<b>0.0</b>	<b>7,607.0</b>	<b>7,699.9</b>
<b>II. Balance Presupuestario sin Financiamiento Neto (II = I - A3)</b>	<b>0.0</b>	<b>7,607.0</b>	<b>7,699.9</b>
<b>III. Balance Presupuestario sin Financiamiento Neto y sin Remanentes del Ejercicio Anterior (III = II - C)</b>	<b>0.0</b>	<b>4,555.3</b>	<b>4,648.2</b>

Concepto	Aprobado	Devengado	Pagado
<b>E. Intereses, Comisiones y Gastos de la Deuda (E = E1+E2)</b>	<b>0.0</b>	<b>0.0</b>	<b>0.0</b>
E1. Intereses, Comisiones y Gastos de la Deuda con Gasto No Etiquetado			
E2. Intereses, Comisiones y Gastos de la Deuda con Gasto Etiquetado			
<b>IV. Balance Primario (IV = III + E)</b>	<b>0.0</b>	<b>4,555.3</b>	<b>4,648.2</b>

Concepto	Estimado/ Aprobado	Devengado	Recaudado / Pagado
<b>F. Financiamiento (F = F1 + F2)</b>	<b>0.0</b>	<b>0.0</b>	<b>0.0</b>
F1. Financiamiento con Fuente de Pago de Ingresos de Libre Disposición			
F2. Financiamiento con Fuente de Pago de Transferencias Federales Etiquetadas			
<b>G. Amortización de la Deuda (G = G1 + G2)</b>	<b>0.0</b>	<b>0.0</b>	<b>0.0</b>
G1. Amortización de la Deuda Pública con Gasto No Etiquetado			
G2. Amortización de la Deuda Pública con Gasto Etiquetado			
<b>A3. Financiamiento Neto (A3 = F - G)</b>	<b>0.0</b>	<b>0.0</b>	<b>0.0</b>

Concepto	Estimado/ Aprobado	Devengado	Recaudado / Pagado
A1. Ingresos de Libre Disposición	63,242.5	66,808.9	66,808.9
<b>A3.1 Financiamiento Neto con Fuente de Pago de Ingresos de Libre Disposición (A3.1 = F1 - G1)</b>	<b>0.0</b>	<b>0.0</b>	<b>0.0</b>
F1. Financiamiento con Fuente de Pago de Ingresos de Libre Disposición			
G1. Amortización de la Deuda Pública con Gasto No Etiquetado			
<b>B1. Gasto No Etiquetado (sin Incluir Amortización de la Deuda Pública)</b>	<b>63,242.5</b>	<b>62,253.6</b>	<b>62,160.7</b>
C1. Remanentes de Ingresos de Libre Disposición Aplicados en el Periodo		3,051.7	3,051.7
<b>V. Balance Presupuestario de Recursos Disponibles (V = A1 + A3.1 - B1 + C1)</b>	<b>0.0</b>	<b>7,607.0</b>	<b>7,699.9</b>
<b>VI. Balance Presupuestario de Recursos Disponibles sin Financiamiento Neto (VI = V - A3.1)</b>	<b>0.0</b>	<b>7,607.0</b>	<b>7,699.9</b>

Concepto	Estimado/ Aprobado	Devengado	Recaudado / Pagado
A2. Transferencias Federales Etiquetadas			
<b>A3.2 Financiamiento Neto con Fuente de Pago de Transferencias Federales Etiquetadas (A3.2 = F2 - G2)</b>	<b>0.0</b>	<b>0.0</b>	<b>0.0</b>
F2. Financiamiento con Fuente de Pago de Transferencias Federales Etiquetadas			
G2. Amortización de la Deuda Pública con Gasto Etiquetado			
B2. Gasto Etiquetado (sin incluir Amortización de la Deuda Pública)	0.0	0.0	0.0
C2. Remanentes de Transferencias Federales Etiquetadas Aplicados en el Periodo			
<b>VII. Balance Presupuestario de Recursos Etiquetados (VII = A2 + A3.2 - B2 + C2)</b>	<b>0.0</b>	<b>0.0</b>	<b>0.0</b>
<b>VIII. Balance Presupuestario de Recursos Etiquetados sin Financiamiento Neto (VIII = VII - A3.2)</b>	<b>0.0</b>	<b>0.0</b>	<b>0.0</b>

TESSFP

Tecnológico de Estudios Superiores de San Felipe del Progreso						
Estado Analítico de Ingresos Detallado - LDF						
Del 1 de Enero al 31 de Diciembre de 2022						
(Miles de Pesos)						
Concepto	Ingreso					Diferencia
	Estimado	Ampliaciones/ (Reducciones)	Modificado	Devengado	Recaudado	
<b>Ingresos de Libre Disposición</b>						
A. Impuestos			0.0			0.0
B. Cuotas y Aportaciones de Seguridad Social			0.0			0.0
C. Contribuciones de Mejoras			0.0			0.0
D. Derechos			0.0			0.0
E. Productos			0.0	169.8	169.8	-169.8
F. Aprovechamientos	3,051.7	113.0	3,164.7	3,283.4	3,283.4	-118.7
G. Ingresos por Ventas de Bienes y Servicios	15,000.0	-15,000.0	0.0			0.0
<b>H. Participaciones</b>	<b>0.0</b>	<b>0.0</b>	<b>0.0</b>	<b>0.0</b>	<b>0.0</b>	<b>0.0</b>
<b>(H=h1+h2+h3+h4+h5+h6+h7+h8+h9+h10+h11)</b>						
h1) Fondo General de Participaciones			0.0			0.0
h2) Fondo de Fomento Municipal			0.0			0.0
h3) Fondo de Fiscalización y Recaudación			0.0			0.0
h4) Fondo de Compensación			0.0			0.0
h5) Fondo de Extracción de Hidrocarburos			0.0			0.0
h6) Impuesto Especial Sobre Producción y Servicios			0.0			0.0
h7) 0.136% de la Recaudación Federal Participable			0.0			0.0
h8) 3.17% Sobre Extracción de Petróleo			0.0			0.0
h9) Gasolinas y Diésel			0.0			0.0
h10) Fondo del Impuesto Sobre la Renta			0.0			0.0
h11) Fondo de Estabilización de los Ingresos de las Entidades Federativas			0.0			0.0
I. Incentivos Derivados de la Colaboración Fiscal (I=i1+i2+i3+i4+i5)	0.0	0.0	0.0	0.0	0.0	0.0
i1) Tenencia o Uso de Vehículos			0.0			0.0
i2) Fondo de Compensación ISAN			0.0			0.0
i3) Impuesto Sobre Automóviles Nuevos			0.0			0.0
i4) Fondo de Compensación de Repecos-Intermedios			0.0			0.0
i5) Otros Incentivos Económicos			0.0			0.0
<b>J. Transferencias</b>	<b>45,190.8</b>	<b>16,483.7</b>	<b>61,674.5</b>	<b>63,200.4</b>	<b>63,200.4</b>	<b>-1,525.9</b>
K. Convenios	0.0	0.0	0.0	0.0	0.0	0.0
k1) Otros Convenios y Subsidios			0.0			0.0
<b>L. Otros Ingresos de Libre Disposición (L=l1+l2)</b>	<b>0.0</b>	<b>0.0</b>	<b>0.0</b>	<b>0.0</b>	<b>0.0</b>	<b>0.0</b>
l1) Participaciones en Ingresos Locales			0.0			0.0
l2) Otros ingresos de Libre Disposición			0.0			0.0
<b>I. Total de Ingresos de Libre Disposición</b>	<b>63,242.5</b>	<b>1,596.7</b>	<b>64,839.2</b>	<b>66,653.6</b>	<b>66,653.6</b>	<b>-1,814.4</b>
<b>(I=A+B+C+D+E+F+G+H+I+J+K+L)</b>						
<b>Ingresos Excedentes de Ingresos de Libre Disposición</b>			0.0			0.0
<b>Transferencias Federales Etiquetadas</b>			0.0			0.0
<b>A. Aportaciones (A=a1+a2+a3+a4+a5+a6+a7+a8)</b>	<b>0.0</b>	<b>0.0</b>	<b>0.0</b>	<b>0.0</b>	<b>0.0</b>	<b>0.0</b>
a1) Fondo de Aportaciones para la Nómina Educativa y Gasto Operativo			0.0			0.0
a2) Fondo de Aportaciones para los Servicios de Salud			0.0			0.0
a3) Fondo de Aportaciones para la Infraestructura Social			0.0			0.0
a4) Fondo de Aportaciones para el Fortalecimiento de los Municipios y de las Demarcaciones Territoriales del Distrito Federal			0.0			0.0
a5) Fondo de Aportaciones Múltiples			0.0			0.0
a6) Fondo de Aportaciones para la Educación Tecnológica y de Adultos			0.0			0.0
a7) Fondo de Aportaciones para la Seguridad Pública de los Estados y del Distrito Federal			0.0			0.0
a8) Fondo de Aportaciones para el Fortalecimiento de las Entidades Federativas			0.0			0.0
<b>B. Convenios (B=b1+b2+b3+b4)</b>	<b>0.0</b>	<b>0.0</b>	<b>0.0</b>	<b>0.0</b>	<b>0.0</b>	<b>0.0</b>
b1) Convenios de Protección Social en Salud			0.0			0.0
b2) Convenios de Descentralización			0.0			0.0
b3) Convenios de Reasignación			0.0			0.0
b4) Otros Convenios y Subsidios			0.0			0.0
<b>C. Fondos Distintos de Aportaciones (C=c1+c2)</b>	<b>0.0</b>	<b>0.0</b>	<b>0.0</b>	<b>0.0</b>	<b>0.0</b>	<b>0.0</b>
c1) Fondo para Entidades Federativas y Municipios Productores de Hidrocarburos			0.0			0.0
c2) Fondo Minero			0.0			0.0
D. Transferencias, Subsidios y Subvenciones, y Pensiones y Jubilaciones			0.0			0.0
E. Otras Transferencias Federales Etiquetadas			0.0			0.0
<b>II. Total de Transferencias Federales Etiquetadas (II = A + B + C + D + E)</b>	<b>0.0</b>	<b>0.0</b>	<b>0.0</b>	<b>0.0</b>	<b>0.0</b>	<b>0.0</b>
<b>III. Ingresos Derivados de Financiamientos (III = A)</b>	<b>0.0</b>	<b>1,008.9</b>	<b>1,008.9</b>	<b>155.3</b>	<b>155.3</b>	<b>853.6</b>
A. Ingresos Derivados de Financiamientos		1,008.9	1,008.9	155.3	155.3	853.6
<b>IV. Total de Ingresos (IV = I + II + III)</b>	<b>63,242.5</b>	<b>2,605.6</b>	<b>65,848.1</b>	<b>66,808.9</b>	<b>66,808.9</b>	<b>-960.8</b>
<b>Datos Informativos</b>						
1. Ingresos Derivados de Financiamientos con Fuente de Pago de Ingresos de Libre Disposición			0.0			0.0
2. Ingresos Derivados de Financiamientos con Fuente de Pago de Transferencias Federales Etiquetadas			0.0			0.0
<b>3. Ingresos Derivados de Financiamientos (3 = 1 + 2)</b>	<b>0.0</b>	<b>0.0</b>	<b>0.0</b>	<b>0.0</b>	<b>0.0</b>	<b>0.0</b>

CUENTA PÚBLICA DEL GOBIERNO, ORGANISMOS AUXILIARES Y AUTÓNOMOS DEL ESTADO DE MÉXICO 2022

Tecnológico de Estudios Superiores de San Felipe del Progreso Estado Analítico del Ejercicio del Presupuesto de Egresos Detallado Clasificación por Objeto del Gasto (Capítulo y Concepto) Del 1 de Enero al 31 de Diciembre de 2022 (Miles de Pesos)						
Concepto	Egresos					Subejercicio
	Aprobado	Ampliaciones/ (Reducciones)	Modificado	Devengado	Pagado	
<b>I. Gasto No Etiquetado (I=A+B+C+D+E+F+G+H+I)</b>	<b>63,242.5</b>	<b>2,605.6</b>	<b>65,848.1</b>	<b>62,253.6</b>	<b>62,160.7</b>	<b>3,594.5</b>
<b>A. Servicios Personales (A=a1+a2+a3+a4+a5+a6+a7)</b>	<b>44,376.8</b>	<b>1,617.9</b>	<b>45,994.7</b>	<b>42,817.4</b>	<b>42,817.4</b>	<b>3,177.3</b>
a1) Remuneraciones al Personal de Carácter Permanente	27,680.7	-1,117.6	26,563.1	24,272.0	24,272.0	2,291.1
a2) Remuneraciones al Personal de Carácter Transitorio			0.0			0.0
a3) Remuneraciones Adicionales y Especiales	8,316.5	648.7	8,965.2	8,917.5	8,917.5	47.7
a4) Seguridad Social	5,680.0	1,575.8	7,255.8	6,633.1	6,633.1	622.7
a5) Otras Prestaciones Sociales y Económicas	2,661.6	508.2	3,169.8	2,954.0	2,954.0	215.8
a6) Previsiones			0.0			0.0
a7) Pago de Estímulos a Servidores Públicos	38.0	2.8	40.8	40.8	40.8	0.0
<b>B. Materiales y Suministros (B=b1+b2+b3+b4+b5+b6+b7+b8+b9)</b>	<b>5,392.4</b>	<b>142.4</b>	<b>5,534.8</b>	<b>5,520.8</b>	<b>5,490.9</b>	<b>14.0</b>
b1) Materiales de Administración, Emisión de Documentos y Artículos Oficiales	593.7	508.7	1,102.4	1,100.0	1,100.0	2.4
b2) Alimentos y Utensilios	4.0	-2.6	1.4	1.4	1.4	0.0
b3) Materias Primas y Materiales de Producción y Comercialización		65.6	65.6	65.6	65.6	0.0
b4) Materiales y Artículos de Construcción y de Reparación	1,213.3	603.7	1,817.0	1,817.0	1,817.0	0.0
b5) Productos Químicos, Farmacéuticos y de Laboratorio	817.7	-107.7	710.0	710.0	710.0	0.0
b6) Combustibles, Lubrificantes y Aditivos	1,062.1	-753.6	308.5	308.5	308.5	0.0
b7) Vestuario, Blancos, Prendas de Protección y Artículos Deportivos	701.0	-156.5	544.5	544.5	544.5	0.0
b8) Materiales y Suministros Para Seguridad	4.7	-4.7	0.0			0.0
b9) Herramientas, Refacciones y Accesorios Menores	995.9	-10.5	985.4	973.8	943.9	11.6
<b>C. Servicios Generales (C=c1+c2+c3+c4+c5+c6+c7+c8+c9)</b>	<b>10,569.4</b>	<b>-26.6</b>	<b>10,542.8</b>	<b>10,146.5</b>	<b>10,083.5</b>	<b>396.3</b>
c1) Servicios Básicos	1,820.2	-456.0	1,364.2	1,274.8	1,274.8	89.4
c2) Servicios de Arrendamiento	105.0	236.2	341.2	341.2	341.2	0.0
c3) Servicios Profesionales, Científicos, Técnicos y Otros Servicios	3,365.8	-20.8	3,345.0	3,150.0	3,087.0	195.0
c4) Servicios Financieros, Bancarios y Comerciales	669.2	6.6	675.8	675.4	675.4	0.4
c5) Servicios de Instalación, Reparación, Mantenimiento y Conservación	2,363.7	16.3	2,380.0	2,318.5	2,318.5	61.5
c6) Servicios de Comunicación Social y Publicidad	350.6	-116.4	234.2	233.2	233.2	1.0
c7) Servicios de Traslado y Viáticos	24.3	58.5	82.8	82.8	82.8	0.0
c8) Servicios Oficiales	169.6	-67.8	101.8	101.8	101.8	0.0
c9) Otros Servicios Generales	1,701.0	316.8	2,017.8	1,968.8	1,968.8	49.0
<b>D. Transferencias, Asignaciones, Subsidios y Otras Ayudas (D=d1+d2+d3+d4+d5+d6+d7+d8+d9)</b>	<b>2,903.9</b>	<b>-137.0</b>	<b>2,766.9</b>	<b>2,760.0</b>	<b>2,760.0</b>	<b>6.9</b>
d1) Transferencias Internas y Asignaciones al Sector Público			0.0			0.0
d2) Transferencias al Resto del Sector Público			0.0			0.0
d3) Subsidios y Subvenciones	1,260.0	-543.6	716.4	711.6	711.6	4.8
d4) Ayudas Sociales	1,643.9	406.6	2,050.5	2,048.4	2,048.4	2.1
d5) Pensiones y Jubilaciones			0.0			0.0
d6) Transferencias a Fideicomisos, Mandatos y Otros Análogos			0.0			0.0
d7) Transferencias a la Seguridad Social			0.0			0.0
d8) Donativos			0.0			0.0
d9) Transferencias al Exterior			0.0			0.0
<b>E. Bienes Muebles, Inmuebles e Intangibles (E=e1+e2+e3+e4+e5+e6+e7+e8+e9)</b>	<b>0.0</b>	<b>0.0</b>	<b>0.0</b>	<b>0.0</b>	<b>0.0</b>	<b>0.0</b>
e1) Mobiliario y Equipo de Administración			0.0			0.0
e2) Mobiliario y Equipo Educativo y Recreativo			0.0			0.0
e3) Equipo e Instrumental Médico y de Laboratorio			0.0			0.0
e4) Vehículos y Equipo de Transporte			0.0			0.0
e5) Equipo de Defensa y Seguridad			0.0			0.0
e6) Maquinaria, Otros Equipos y Herramientas			0.0			0.0
e7) Activos Biológicos			0.0			0.0
e8) Bienes Inmuebles			0.0			0.0
e9) Activos Intangibles			0.0			0.0
<b>F. Inversión Pública (F=f1+f2+f3)</b>	<b>0.0</b>	<b>0.0</b>	<b>0.0</b>	<b>0.0</b>	<b>0.0</b>	<b>0.0</b>
f1) Obra Pública en Bienes de Dominio Público			0.0			0.0
f2) Obra Pública en Bienes Propios			0.0			0.0
f3) Proyectos Productivos y Acciones de Fomento			0.0			0.0
<b>G. Inversiones Financieras y Otras Provisiones (G=g1+g2+g3+g4+g5+g6+g7)</b>	<b>0.0</b>	<b>0.0</b>	<b>0.0</b>	<b>0.0</b>	<b>0.0</b>	<b>0.0</b>
g1) Inversiones Para el Fomento de Actividades Productivas			0.0			0.0
g2) Acciones y Participaciones de Capital			0.0			0.0
g3) Compra de Títulos y Valores			0.0			0.0
g4) Concesión de Préstamos			0.0			0.0
g5) Inversiones en Fideicomisos, Mandatos y Otros Análogos			0.0			0.0
Fideicomiso de Desastres Naturales (Informativo)			0.0			0.0
g6) Otras Inversiones Financieras			0.0			0.0
g7) Provisiones para Contingencias y Otras Erogaciones Especiales			0.0			0.0
<b>H. Participaciones y Aportaciones (H=h1+h2+h3)</b>	<b>0.0</b>	<b>0.0</b>	<b>0.0</b>	<b>0.0</b>	<b>0.0</b>	<b>0.0</b>
h1) Participaciones			0.0			0.0
h2) Aportaciones			0.0			0.0
h3) Convenios			0.0			0.0
<b>I. Deuda Pública (I=i1+i2+i3+i4+i5+i6+i7)</b>	<b>0.0</b>	<b>1,008.9</b>	<b>1,008.9</b>	<b>1,008.9</b>	<b>1,008.9</b>	<b>0.0</b>
i1) Amortización de la Deuda Pública			0.0			0.0
i2) Intereses de la Deuda Pública			0.0			0.0
i3) Comisiones de la Deuda Pública			0.0			0.0
i4) Gastos de la Deuda Pública			0.0			0.0
i5) Costo por Coberturas			0.0			0.0
i6) Apoyos Financieros			0.0			0.0
<b>I7) Adeudos de Ejercicios Fiscales Anteriores (ADEFAS)</b>		<b>1,008.9</b>	<b>1,008.9</b>	<b>1,008.9</b>	<b>1,008.9</b>	<b>0.0</b>

TESSFP

Concepto	Egresos					Subejercicio
	Aprobado	Ampliaciones/ (Reducciones)	Modificado	Devengado	Pagado	
<b>II. Gasto Etiquetado (II=A+B+C+D+E+F+G+H+I)</b>	0.0	0.0	0.0	0.0	0.0	0.0
<b>A. Servicios Personales (A=a1+a2+a3+a4+a5+a6+a7)</b>	0.0	0.0	0.0	0.0	0.0	0.0
a1) Remuneraciones al Personal de Carácter Permanente			0.0	0.0		0.0
a2) Remuneraciones al Personal de Carácter Transitorio			0.0	0.0		0.0
a3) Remuneraciones Adicionales y Especiales			0.0	0.0		0.0
a4) Seguridad Social			0.0	0.0		0.0
a5) Otras Prestaciones Sociales y Económicas			0.0	0.0		0.0
a6) Previsiones			0.0	0.0		0.0
a7) Pago de Estímulos a Servidores Públicos			0.0	0.0		0.0
<b>B. Materiales y Suministros (B=b1+b2+b3+b4+b5+b6+b7+b8+b9)</b>	0.0	0.0	0.0	0.0	0.0	0.0
b1) Materiales de Administración, Emisión de Documentos y Artículos Oficiales			0.0	0.0		0.0
b2) Alimentos y Utensilios			0.0	0.0		0.0
b3) Materias Primas y Materiales de Producción y Comercialización			0.0	0.0		0.0
b4) Materiales y Artículos de Construcción y de Reparación			0.0	0.0		0.0
b5) Productos Químicos, Farmacéuticos y de Laboratorio			0.0	0.0		0.0
b6) Combustibles, Lubricantes y Aditivos			0.0	0.0		0.0
b7) Vestuario, Blancos, Prendas de Protección y Artículos Deportivos			0.0	0.0		0.0
b8) Materiales y Suministros Para Seguridad			0.0	0.0		0.0
b9) Herramientas, Refacciones y Accesorios Menores			0.0	0.0		0.0
<b>C. Servicios Generales (C=c1+c2+c3+c4+c5+c6+c7+c8+c9)</b>	0.0	0.0	0.0	0.0	0.0	0.0
c1) Servicios Básicos			0.0	0.0		0.0
c2) Servicios de Arrendamiento			0.0	0.0		0.0
c3) Servicios Profesionales, Científicos, Técnicos y Otros Servicios			0.0	0.0		0.0
c4) Servicios Financieros, Bancarios y Comerciales			0.0	0.0		0.0
c5) Servicios de Instalación, Reparación, Mantenimiento y Conservación			0.0	0.0		0.0
c6) Servicios de Comunicación Social y Publicidad			0.0	0.0		0.0
c7) Servicios de Traslado y Viáticos			0.0	0.0		0.0
c8) Servicios Oficiales			0.0	0.0		0.0
c9) Otros Servicios Generales			0.0	0.0		0.0
<b>D. Transferencias, Asignaciones, Subsidios y Otras Ayudas (D=d1+d2+d3+d4+d5+d6+d7+d8+d9)</b>	0.0	0.0	0.0	0.0	0.0	0.0
d1) Transferencias Internas y Asignaciones al Sector Público			0.0	0.0		0.0
d2) Transferencias al Resto del Sector Público			0.0	0.0		0.0
d3) Subsidios y Subvenciones			0.0	0.0		0.0
d4) Ayudas Sociales			0.0	0.0		0.0
d5) Pensiones y Jubilaciones			0.0	0.0		0.0
d6) Transferencias a Fideicomisos, Mandatos y Otros Análogos			0.0	0.0		0.0
d7) Transferencias a la Seguridad Social			0.0	0.0		0.0
d8) Donativos			0.0	0.0		0.0
d9) Transferencias al Exterior			0.0	0.0		0.0
<b>E. Bienes Muebles, Inmuebles e Intangibles (E=e1+e2+e3+e4+e5+e6+e7+e8+e9)</b>	0.0	0.0	0.0	0.0	0.0	0.0
e1) Mobiliario y Equipo de Administración			0.0	0.0		0.0
e2) Mobiliario y Equipo Educativo y Recreativo			0.0	0.0		0.0
e3) Equipo e Instrumental Médico y de Laboratorio			0.0	0.0		0.0
e4) Vehículos y Equipo de Transporte			0.0	0.0		0.0
e5) Equipo de Defensa y Seguridad			0.0	0.0		0.0
e6) Maquinaria, Otros Equipos y Herramientas			0.0	0.0		0.0
e7) Activos Biológicos			0.0	0.0		0.0
e8) Bienes Inmuebles			0.0	0.0		0.0
e9) Activos Intangibles			0.0	0.0		0.0
<b>F. Inversión Pública (F=f1+f2+f3)</b>	0.0	0.0	0.0	0.0	0.0	0.0
f1) Obra Pública en Bienes de Dominio Público			0.0	0.0		0.0
f2) Obra Pública en Bienes Propios			0.0	0.0		0.0
f3) Proyectos Productivos y Acciones de Fomento			0.0	0.0		0.0
<b>G. Inversiones Financieras y Otras Provisiones (G=g1+g2+g3+g4+g5+g6+g7)</b>	0.0	0.0	0.0	0.0	0.0	0.0
g1) Inversiones Para el Fomento de Actividades Productivas			0.0	0.0		0.0
g2) Acciones y Participaciones de Capital			0.0	0.0		0.0
g3) Compra de Títulos y Valores			0.0	0.0		0.0
g4) Concesión de Préstamos			0.0	0.0		0.0
g5) Inversiones en Fideicomisos, Mandatos y Otros Análogos			0.0	0.0		0.0
Fideicomiso de Desastres Naturales (Informativo)			0.0	0.0		0.0
g6) Otras Inversiones Financieras			0.0	0.0		0.0
g7) Provisiones para Contingencias y Otras Erogaciones Especiales			0.0	0.0		0.0
<b>H. Participaciones y Aportaciones (H=h1+h2+h3)</b>	0.0	0.0	0.0	0.0	0.0	0.0
h1) Participaciones			0.0	0.0		0.0
h2) Aportaciones			0.0	0.0		0.0
h3) Convenios			0.0	0.0		0.0
<b>I. Deuda Pública (I=i1+i2+i3+i4+i5+i6+i7)</b>	0.0	0.0	0.0	0.0	0.0	0.0
i1) Amortización de la Deuda Pública			0.0	0.0		0.0
i2) Intereses de la Deuda Pública			0.0	0.0		0.0
i3) Comisiones de la Deuda Pública			0.0	0.0		0.0
i4) Gastos de la Deuda Pública			0.0	0.0		0.0
i5) Costo por Coberturas			0.0	0.0		0.0
i6) Apoyos Financieros			0.0	0.0		0.0
i7) Adeudos de Ejercicios Fiscales Anteriores (ADEFAS)			0.0	0.0		0.0
<b>III. Total de Egresos (III = I + II)</b>	<b>63,242.5</b>	<b>2,605.6</b>	<b>65,848.1</b>	<b>62,253.6</b>	<b>62,160.7</b>	<b>3,594.5</b>

CUENTA PÚBLICA DEL GOBIERNO, ORGANISMOS AUXILIARES Y AUTÓNOMOS DEL ESTADO DE MÉXICO 2022

Tecnológico de Estudios Superiores de San Felipe del Progreso Estado Analítico del Ejercicio del Presupuesto de Egresos Detallado Clasificación Administrativa Del 1 de Enero al 31 de Diciembre de 2022 (Miles de Pesos)						
Concepto (c)	Egresos					Subejercicio
	Aprobado	Ampliaciones/ (Reducciones)	Modificado	Devengado	Pagado	
<b>I. Gasto No Etiquetado (I=A+B+C+D+E+F+G+H)</b>	<b>63,242.5</b>	<b>2,605.6</b>	<b>65,848.1</b>	<b>62,253.6</b>	<b>62,160.7</b>	<b>3,594.5</b>
Tecnológico de Estudios Superiores de San Felipe del Progreso (210C2200000000)	63,242.5	2,605.6	65,848.1	62,253.6	62,160.7	3,594.5
<b>II. Gasto Etiquetado (II=A+B+C+D+E+F+G+H)</b>	<b>0.0</b>	<b>0.0</b>	<b>0.0</b>	<b>0.0</b>	<b>0.0</b>	<b>0.0</b>
Tecnológico de Estudios Superiores de San Felipe del Progreso (210C2200000000)			0.0			0.0
<b>III. Total de Egresos (III = I + II)</b>	<b>63,242.5</b>	<b>2,605.6</b>	<b>65,848.1</b>	<b>62,253.6</b>	<b>62,160.7</b>	<b>3,594.5</b>



TESSFP

Tecnológico de Estudios Superiores de San Felipe del Progreso Estado Analítico del Ejercicio del Presupuesto de Egresos Detallado Clasificación Funcional (Finalidad y Función) Del 1 de Enero al 31 de Diciembre de 2022 (Miles de Pesos)						
Concepto (c)	Egresos					Subejercicio (e)
	Aprobado (d)	Amplaciones/ (Reducciones)	Modificado	Devengado	Pagado	
<b>I. Gasto No Etiquetado (I=A+B+C+D)</b>	<b>63,242.5</b>	<b>2,605.6</b>	<b>65,848.1</b>	<b>62,253.6</b>	<b>62,160.7</b>	<b>3,594.5</b>
<b>A. Gobierno (A=a1+a2+a3+a4+a5+a6+a7+a8)</b>	<b>0.0</b>	<b>0.0</b>	<b>0.0</b>	<b>0.0</b>	<b>0.0</b>	<b>0.0</b>
a1) Legislación			0.0			0.0
a2) Justicia			0.0			0.0
a3) Coordinación de la Política de Gobierno			0.0			0.0
a4) Relaciones Exteriores			0.0			0.0
a5) Asuntos Financieros y Hacendarios			0.0			0.0
a6) Seguridad Nacional			0.0			0.0
a7) Asuntos de Orden Público y de Seguridad Interior			0.0			0.0
a8) Otros Servicios Generales			0.0			0.0
<b>B. Desarrollo Social (B=b1+b2+b3+b4+b5+b6+b7)</b>	<b>63,242.5</b>	<b>1,596.7</b>	<b>64,839.2</b>	<b>61,244.7</b>	<b>61,151.8</b>	<b>3,594.5</b>
b1) Protección Ambiental			0.0			0.0
b2) Vivienda y Servicios a la Comunidad			0.0			0.0
b3) Salud			0.0			0.0
b4) Recreación, Cultura y Otras Manifestaciones Sociales			0.0			0.0
b5) Educación	63,242.5	1,596.7	64,839.2	61,244.7	61,151.8	3,594.5
b6) Protección Social			0.0			0.0
b7) Otros Asuntos Sociales			0.0			0.0
<b>C. Desarrollo Económico (C=c1+c2+c3+c4+c5+c6+c7+c8+c9)</b>	<b>0.0</b>	<b>0.0</b>	<b>0.0</b>	<b>0.0</b>	<b>0.0</b>	<b>0.0</b>
c1) Asuntos Económicos, Comerciales y Laborales en General			0.0			0.0
c2) Agropecuaria, Silvicultura, Pesca y Caza			0.0			0.0
c3) Combustibles y Energía			0.0			0.0
c4) Minería, Manufacturas y Construcción			0.0			0.0
c5) Transporte			0.0			0.0
c6) Comunicaciones			0.0			0.0
c7) Turismo			0.0			0.0
c8) Ciencia, Tecnología e Innovación			0.0			0.0
c9) Otras Industrias y Otros Asuntos Económicos			0.0			0.0
<b>D. Otras No Clasificadas en Funciones Anteriores (D=d1+d2+d3+d4)</b>	<b>0.0</b>	<b>1,008.9</b>	<b>1,008.9</b>	<b>1,008.9</b>	<b>1,008.9</b>	<b>0.0</b>
d1) Transacciones de la Deuda Pública / Costo Financiero de la Deuda			0.0			0.0
d2) Transferencias, Participaciones y Aportaciones Entre Diferentes Niveles y Órdenes de Gobierno			0.0			0.0
d3) Saneamiento del Sistema Financiero			0.0			0.0
d4) Adeudos de Ejercicios Fiscales Anteriores		1,008.9	1,008.9	1,008.9	1,008.9	0.0
<b>II. Gasto Etiquetado (II=A+B+C+D)</b>	<b>0.0</b>	<b>0.0</b>	<b>0.0</b>	<b>0.0</b>	<b>0.0</b>	<b>0.0</b>
<b>A. Gobierno (A=a1+a2+a3+a4+a5+a6+a7+a8)</b>	<b>0.0</b>	<b>0.0</b>	<b>0.0</b>	<b>0.0</b>	<b>0.0</b>	<b>0.0</b>
a1) Legislación			0.0			0.0
a2) Justicia			0.0			0.0
a3) Coordinación de la Política de Gobierno			0.0			0.0
a4) Relaciones Exteriores			0.0			0.0
a5) Asuntos Financieros y Hacendarios			0.0			0.0
a6) Seguridad Nacional			0.0			0.0
a7) Asuntos de Orden Público y de Seguridad Interior			0.0			0.0
a8) Otros Servicios Generales			0.0			0.0
<b>B. Desarrollo Social (B=b1+b2+b3+b4+b5+b6+b7)</b>	<b>0.0</b>	<b>0.0</b>	<b>0.0</b>	<b>0.0</b>	<b>0.0</b>	<b>0.0</b>
b1) Protección Ambiental			0.0			0.0
b2) Vivienda y Servicios a la Comunidad			0.0			0.0
b3) Salud			0.0			0.0
b4) Recreación, Cultura y Otras Manifestaciones Sociales			0.0			0.0
b5) Educación			0.0			0.0
b6) Protección Social			0.0			0.0
b7) Otros Asuntos Sociales			0.0			0.0
<b>C. Desarrollo Económico (C=c1+c2+c3+c4+c5+c6+c7+c8+c9)</b>	<b>0.0</b>	<b>0.0</b>	<b>0.0</b>	<b>0.0</b>	<b>0.0</b>	<b>0.0</b>
c1) Asuntos Económicos, Comerciales y Laborales en General			0.0			0.0
c2) Agropecuaria, Silvicultura, Pesca y Caza			0.0			0.0
c3) Combustibles y Energía			0.0			0.0
c4) Minería, Manufacturas y Construcción			0.0			0.0
c5) Transporte			0.0			0.0
c6) Comunicaciones			0.0			0.0
c7) Turismo			0.0			0.0
c8) Ciencia, Tecnología e Innovación			0.0			0.0
c9) Otras Industrias y Otros Asuntos Económicos			0.0			0.0
<b>D. Otras No Clasificadas en Funciones Anteriores (D=d1+d2+d3+d4)</b>	<b>0.0</b>	<b>0.0</b>	<b>0.0</b>	<b>0.0</b>	<b>0.0</b>	<b>0.0</b>
d1) Transacciones de la Deuda Pública / Costo Financiero de la Deuda			0.0			0.0
d2) Transferencias, Participaciones y Aportaciones Entre Diferentes Niveles y Órdenes de Gobierno			0.0			0.0
d3) Saneamiento del Sistema Financiero			0.0			0.0
d4) Adeudos de Ejercicios Fiscales Anteriores			0.0			0.0
<b>III. Total de Egresos (III = I + II)</b>	<b>63,242.5</b>	<b>2,605.6</b>	<b>65,848.1</b>	<b>62,253.6</b>	<b>62,160.7</b>	<b>3,594.5</b>

CUENTA PÚBLICA DEL GOBIERNO, ORGANISMOS AUXILIARES Y AUTÓNOMOS DEL ESTADO DE MÉXICO 2022

Tecnológico de Estudios Superiores de San Felipe del Progreso						
Estado Analítico del Ejercicio del Presupuesto de Egresos Detallado						
Clasificación de Servicios Personales por Categoría						
Del 1 de Enero al 31 de Diciembre de 2022						
(Miles de Pesos)						
Concepto (c)	Egresos					Subejercicio
	Aprobado	Ampliaciones/ (Reducciones)	Modificado	Devengado	Pagado	
<b>I. Gasto No Etiquetado (I=A+B+C+D+E+F)</b>	<b>44,376.8</b>	<b>1,617.9</b>	<b>45,994.7</b>	<b>42,817.4</b>	<b>42,817.4</b>	<b>3,177.3</b>
A. Personal Administrativo y de Servicio Público	23,106.4	846.5	23,952.9	20,900.0	20,900.0	3,052.9
B. Magisterio	21,270.4	771.4	22,041.8	21,917.4	21,917.4	124.4
<b>C. Servicios de Salud (C=c1+c2)</b>	<b>0.0</b>	<b>0.0</b>	<b>0.0</b>	<b>0.0</b>	<b>0.0</b>	<b>0.0</b>
c1) Personal Administrativo			0.0			0.0
c2) Personal Médico, Paramédico y afin			0.0			0.0
D. Seguridad Pública			0.0			0.0
<b>E. Gastos asociados a la implementación de nuevas leyes federales o reformas a las mismas (E = e1 + e2)</b>	<b>0.0</b>	<b>0.0</b>	<b>0.0</b>	<b>0.0</b>	<b>0.0</b>	<b>0.0</b>
e1) Nombre del Programa o Ley 1			0.0			0.0
e2) Nombre del Programa o Ley 2			0.0			0.0
F. Sentencias laborales definitivas			0.0			0.0
<b>II. Gasto Etiquetado (II=A+B+C+D+E+F)</b>	<b>0.0</b>	<b>0.0</b>	<b>0.0</b>	<b>0.0</b>	<b>0.0</b>	<b>0.0</b>
A. Personal Administrativo y de Servicio Público			0.0			0.0
B. Magisterio			0.0			0.0
<b>C. Servicios de Salud (C=c1+c2)</b>	<b>0.0</b>	<b>0.0</b>	<b>0.0</b>	<b>0.0</b>	<b>0.0</b>	<b>0.0</b>
c1) Personal Administrativo			0.0			0.0
c2) Personal Médico, Paramédico y afin			0.0			0.0
D. Seguridad Pública			0.0			0.0
<b>E. Gastos asociados a la implementación de nuevas leyes federales o reformas a las mismas (E = e1 + e2)</b>	<b>0.0</b>	<b>0.0</b>	<b>0.0</b>	<b>0.0</b>	<b>0.0</b>	<b>0.0</b>
e1) Nombre del Programa o Ley 1			0.0			0.0
e2) Nombre del Programa o Ley 2			0.0			0.0
F. Sentencias laborales definitivas			0.0			0.0
<b>III. Total del Gasto en Servicios Personales (III = I + II)</b>	<b>44,376.8</b>	<b>1,617.9</b>	<b>45,994.7</b>	<b>42,817.4</b>	<b>42,817.4</b>	<b>3,177.3</b>

TECNOLÓGICO DE ESTUDIOS SUPERIORES DE  
TIANGUISTENCO

**TEST**

TEST



CONTENIDO		PÁGINA
I.	INFORMACIÓN CONTABLE	
	ESTADO DE SITUACIÓN FINANCIERA	5
	ESTADO DE ACTIVIDADES	6
	ESTADO DE VARIACIÓN EN LA HACIENDA PÚBLICA	7
	ESTADO DE CAMBIOS EN LA SITUACIÓN FINANCIERA	8
	ESTADO DE FLUJOS DE EFECTIVO	9
	ESTADO ANALÍTICO DEL ACTIVO	10
	ESTADO ANALÍTICO DE LA DEUDA Y OTROS PASIVOS	11
	INFORME SOBRE PASIVOS CONTINGENTES	12
	NOTAS A LOS ESTADOS FINANCIEROS	13
II.	INFORMACIÓN PRESUPUESTARIA	27
III.	INFORMACIÓN PROGRAMÁTICA	45
IV.	ANEXOS ESTABLECIDOS EN DIFERENTES ORDENAMIENTOS	67
V.	FORMATOS PARA EL CUMPLIMIENTO DE LA LEY DE DISCIPLINA FINANCIERA DE LAS ENTIDADES FEDERATIVAS Y LOS MUNICIPIOS	71



T E S T

Tecnológico de Estudios Superiores de Tlanguistenco  
Estado de Situación Financiera  
Al 31 de Diciembre de 2022 y 2021  
(Miles de Pesos)

Concepto	Año		Concepto	Año	
	2022	2021		2022	2021
<b>ACTIVO</b>			<b>PASIVO</b>		
<b>Activo Circulante</b>			<b>Pasivo Circulante</b>		
Efectivo y Equivalentes	1,048.7	3,778.8	Cuentas por Pagar a Corto Plazo	388.9	2,898.1
Derechos a Recibir Efectivo o Equivalentes		20.0	Documentos por Pagar a Corto Plazo		
Derechos a Recibir Bienes o Servicios	18.2	7,834.0	Porción a Corto Plazo de la Deuda Pública a Largo Plazo		
Inventarios			Titulos y Valores a Corto Plazo		
Almacenes			Pasivos Diferidos a Corto Plazo		
Estimación por Pérdida o Deterioro de Activos Circulantes			Fondos y Bienes de Terceros en Garantía y/o Administración a Corto Plazo		
Otros Activos Circulantes			Provisiones a Corto Plazo		
			Otros Pasivos a Corto Plazo		
<b>Total de Activos Circulantes</b>	<b>1,066.9</b>	<b>11,632.8</b>	<b>Total de Pasivos Circulantes</b>	<b>388.9</b>	<b>2,898.1</b>
<b>Activo No Circulante</b>			<b>Pasivo No Circulante</b>		
Inversiones Financieras a Largo Plazo			Cuentas por Pagar a Largo Plazo		
Derechos a Recibir Efectivo o Equivalentes a Largo Plazo			Documentos por Pagar a Largo Plazo		
Bienes Inmuebles, Infraestructura y Construcciones en Proceso	73,425.5	73,425.5	Deuda Pública a Largo Plazo		
Bienes Muebles	100,586.6	97,316.4	Pasivos Diferidos a Largo Plazo		
Activos Intangibles			Fondos y Bienes de Terceros en Garantía y/o en Administración a Largo Plazo		
Depreciación, Deterioro y Amortización Acumulada de Bienes	-90,042.3	-83,405.3	Provisiones a Largo Plazo		
Activos Diferidos					
Estimación por Pérdida o Deterioro de Activos no Circulantes			<b>Total de Pasivos No Circulantes</b>	<b>.0</b>	<b>.0</b>
Otros Activos no Circulantes					
<b>Total de Activos No Circulantes</b>	<b>83,969.8</b>	<b>87,336.6</b>	<b>Total del Pasivo</b>	<b>388.9</b>	<b>2,898.1</b>
<b>Total del Activo</b>	<b>85,036.7</b>	<b>98,969.4</b>	<b>HACIENDA PÚBLICA/ PATRIMONIO</b>		
			<b>Hacienda Pública/Patrimonio Contribuido</b>	<b>11,146.7</b>	<b>11,146.7</b>
			Aportaciones	11,146.7	11,146.7
			Donaciones de Capital		
			Actualización de la Hacienda Pública / Patrimonio		
			<b>Hacienda Pública/Patrimonio Generado</b>	<b>73,501.1</b>	<b>84,924.6</b>
			Resultados del Ejercicio (Ahorro / Desahorro)	-5,950.4	5,036.5
			Resultados de Ejercicios Anteriores	70,273.5	70,710.1
			Revalúos	9,178.0	9,178.0
			Reservas		
			Rectificaciones de Resultados de Ejercicios Anteriores		
			<b>Exceso o Insuficiencia en la Actualización de la Hacienda Pública/Patrimonio</b>	<b>.0</b>	<b>.0</b>
			Resultado por Posición Monetaria		
			Resultado por Tenencia de Activos no Monetarios		
			<b>Total Hacienda Pública/ Patrimonio</b>	<b>84,647.8</b>	<b>96,071.3</b>
			<b>Total del Pasivo y Hacienda Pública / Patrimonio</b>	<b>85,036.7</b>	<b>98,969.4</b>

Tecnológico de Estudios Superiores de Tianguistenco  
Estado de Actividades  
Del 1 de Enero al 31 de Diciembre de 2022 y 2021  
( Miles de Pesos )

Concepto	2022	2021
<b>INGRESOS Y OTROS BENEFICIOS</b>		
<b>Ingresos de la Gestión</b>	<b>1.2</b>	<b>12.6</b>
Impuestos		
Cuotas y Aportaciones de Seguridad Social		
Contribuciones de Mejoras		
Derechos		
Productos	1.2	12.6
Aprovechamientos		
Ingresos por Venta de Bienes y Prestación de Servicios		
<b>Participaciones, Aportaciones, Convenios Incentivos Derivados de la Colaboración Fiscal, Fondos Distintos de Aportaciones, Transferencias, Asignaciones, Subsidios y Subvenciones y Pensiones y Jubilaciones</b>	<b>76,787.4</b>	<b>85,184.5</b>
Participaciones, Aportaciones, Convenios, Incentivos Derivados de la Colaboración Fiscal y Fondos Distintos de Aportaciones		
Transferencia, Asignaciones, Subsidios y Subvenciones y Pensiones y Jubilaciones	76,787.4	85,184.5
<b>Otros Ingresos y Beneficios</b>	<b>540.7</b>	<b>1,969.3</b>
Ingresos Financieros		
Incremento por Variación de Inventarios		
Disminución del Exceso de Estimaciones por Pérdida o Deterioro u Obsolescencia		
Disminución del Exceso de Provisiones		
Otros Ingresos y Beneficios Varios	540.7	1,969.3
<b>Total de Ingresos y Otros Beneficios</b>	<b>77,329.3</b>	<b>87,166.4</b>
<b>GASTOS Y OTRAS PÉRDIDAS</b>		
<b>Gastos de Funcionamiento</b>	<b>74,580.9</b>	<b>69,966.2</b>
Servicios Personales	53,903.9	48,591.5
Materiales y Suministros	6,947.0	6,464.8
Servicios Generales	13,730.0	14,909.9
<b>Transferencia, Asignaciones, Subsidios y Otras Ayudas</b>	<b>981.2</b>	<b>1,412.2</b>
Transferencias Internas y Asignaciones al Sector Público		
Transferencias al Resto del Sector Público		
Subsidios y Subvenciones		
Ayudas Sociales	981.2	1,412.2
Pensiones y Jubilaciones		
Transferencias a Fideicomisos, Mandatos y Contratos Análogos		
Transferencias a la Seguridad Social		
Donativos		
Transferencias al Exterior		
<b>Participaciones y Aportaciones</b>	<b>.0</b>	<b>.0</b>
Participaciones		
Aportaciones		
Convenios		
<b>Intereses, Comisiones y Otros Gastos de la Deuda Pública</b>	<b>.0</b>	<b>.0</b>
Intereses de la Deuda Pública		
Comisiones de la Deuda Pública		
Gastos de la Deuda Pública		
Costo por Coberturas		
Apoyos Financieros		
<b>Otros Gastos y Pérdidas Extraordinarias</b>	<b>6,637.0</b>	<b>8,020.5</b>
Estimaciones, Depreciaciones, Deterioros, Obsolescencia y Amortizaciones	6,637.0	8,020.5
Provisiones		
Disminución de Inventarios		
Aumento por Insuficiencia de Estimaciones por Pérdida o Deterioro y Obsolescencia		
Aumento por Insuficiencia de Provisiones		
Otros Gastos		
<b>Inversión Pública</b>	<b>1,080.6</b>	<b>2,731.0</b>
Inversión Pública no Capitalizable	1,080.6	2,731.0
<b>Total de Gastos y Otras Pérdidas</b>	<b>83,279.7</b>	<b>82,129.9</b>
<b>Resultados del Ejercicio (Ahorro/Desahorro)</b>	<b>-5,950.4</b>	<b>5,036.5</b>



T E S T

Tecnológico de Estudios Superiores de Tlanguistenco					
Estado de Variación en la Hacienda Pública					
Del 1 de Enero al 31 de Diciembre 2022 y 2021					
Concepto	Hacienda Pública / Patrimonio Contribuido	Hacienda Pública / Patrimonio Generado de Ejercicios Anteriores	Hacienda Pública / Patrimonio Generado del Ejercicio	Exceso o Insuficiencia en la Actualización de la Hacienda Pública / Patrimonio	Total
<b>Hacienda Pública / Patrimonio Contribuido Neto de 2021</b>	<b>11,146.7</b>				<b>11,146.7</b>
Aportaciones	11,146.7				11,146.7
Donaciones de Capital					0.0
Actualización de la Hacienda Pública/Patrimonio					0.0
<b>Hacienda Pública / Patrimonio Generado Neto de 2021</b>		<b>79,888.1</b>	<b>5,036.5</b>	<b>0.0</b>	<b>84,924.6</b>
Resultados del Ejercicio (Ahorro/Desahorro)			5,036.5		5,036.5
Resultados de Ejercicios Anteriores		70,710.1			70,710.1
Revalúos		9,178.0			9,178.0
Reservas					0.0
Rectificaciones de Resultados de Ejercicios Anteriores					0.0
<b>Exceso o Insuficiencia en la Actualización de la Hacienda Pública / Patrimonio Neto de 2021</b>				<b>0.0</b>	<b>0.0</b>
Resultado por Posición Monetaria					0.0
Resultado por Tenencia de Activos no Monetarios					0.0
<b>Hacienda Pública / Patrimonio Neto Final de 2021</b>	<b>11,146.7</b>	<b>79,888.1</b>	<b>5,036.5</b>	<b>0.0</b>	<b>96,071.3</b>
<b>Cambios en la Hacienda Pública / Patrimonio Contribuido Neto de 2022</b>	<b>0.0</b>				<b>0.0</b>
Aportaciones					0.0
Donaciones de Capital					0.0
Actualización de la Hacienda Pública/Patrimonio					0.0
<b>Variaciones de la Hacienda Pública / Patrimonio Generado Neto de 2022</b>		<b>-436.6</b>	<b>-10,986.9</b>		<b>-11,423.5</b>
Resultados del Ejercicio (Ahorro/Desahorro)			-5,950.4		-5,950.4
Resultados de Ejercicios Anteriores		-436.6	-5,036.5		-5,473.1
Revalúos					0.0
Reservas					0.0
Rectificaciones de Resultados de Ejercicios Anteriores					0.0
<b>Cambios en el Exceso o Insuficiencia en la Actualización de la Hacienda Pública / Patrimonio Neto de 2022</b>				<b>0.0</b>	<b>0.0</b>
Resultado por Posición Monetaria					0.0
Resultado por Tenencia de Activos no Monetarios					0.0
<b>Hacienda Pública / Patrimonio Neto Final de 2022</b>	<b>11,146.7</b>	<b>79,451.5</b>	<b>-5,950.4</b>	<b>0.0</b>	<b>84,647.8</b>

Tecnológico de Estudios Superiores de Tianguistenco  
Estado de Cambios en la Situación Financiera  
Del 1 de Enero al 31 de Diciembre de 2022  
(Miles de pesos)

Concepto	Origen	Aplicación
<b>ACTIVO</b>	<b>17,202.9</b>	<b>3,270.2</b>
<b>Activo Circulante</b>	<b>10,565.9</b>	<b>.0</b>
Efectivo y Equivalentes	2,730.1	
Derechos a Recibir Efectivo o Equivalentes	20.0	
Derechos a Recibir Bienes o Servicios	7,815.8	
Inventarios		
Almacenes		
Estimación por Pérdida o Deterioro de Activos Circulantes		
Otros Activos Circulantes		
<b>Activo No circulante</b>	<b>6,637.0</b>	<b>3,270.2</b>
Inversiones Financieras a Largo Plazo		
Derechos a Recibir Efectivo o Equivalentes a Largo Plazo		
Bienes Inmuebles, Infraestructura y Construcciones en Proceso		
Bienes Muebles		3,270.2
Activos Intangibles		
Depreciación, Deterioro y Amortización Acumulada de Bienes	6,637.0	
Activos Diferidos		
Estimación por Pérdida o Deterioro de Activos no Circulantes		
Otros Activos no Circulantes		
<b>PASIVO</b>	<b>.0</b>	<b>2,509.2</b>
<b>Pasivo Circulante</b>	<b>.0</b>	<b>2,509.2</b>
Cuentas por Pagar a Corto Plazo		2,509.2
Documentos por Pagar a Corto Plazo		
Porción a Corto Plazo de la Deuda Pública a Largo Plazo		
Títulos y Valores a Corto Plazo		
Pasivos Diferidos a Corto Plazo		
Fondos y Bienes de Terceros en Garantía y/o Administración a Corto Plazo		
Provisiones a Corto Plazo		
Otros Pasivos a Corto Plazo		
<b>Pasivo No Circulante</b>	<b>.0</b>	<b>.0</b>
Cuentas por Pagar a Largo Plazo		
Documentos por Pagar a Largo Plazo		
Deuda Pública a Largo Plazo		
Pasivos Diferidos a Largo Plazo		
Fondos y Bienes de Terceros en Garantía y/o en Administración a Largo Plazo		
Provisiones a Largo Plazo		
<b>HACIENDA PÚBLICA/PATRIMONIO</b>	<b>.0</b>	<b>11,423.5</b>
<b>Hacienda Pública/Patrimonio Contribuido</b>	<b>.0</b>	<b>.0</b>
Aportaciones		
Donaciones de Capital		
Actualización de la Hacienda Pública/Patrimonio		
<b>Hacienda Pública/Patrimonio Generado</b>	<b>.0</b>	<b>11,423.5</b>
Resultados del Ejercicio (Ahorro/Desahorro)		10,986.9
Resultados de Ejercicios Anteriores		436.6
Revalúos		
Reservas		
Rectificaciones de Resultados de Ejercicios Anteriores		
<b>Exceso o Insuficiencia en la Actualización de la Hacienda Pública/Patrimonio</b>	<b>.0</b>	<b>.0</b>
Resultado por Posición Monetaria		
Resultado por Tenencia de Activos no Monetarios		

T E S T

Tecnológico de Estudios Superiores de Tianguistenco  
Estado de Flujos de Efectivo  
Del 1 de Enero al 31 de Diciembre de 2022 y 2021  
( Miles de Pesos )

Concepto	2022	2021
<b>Flujos de Efectivo de las Actividades de Operación</b>		
<b>Origen</b>	<b>77,329.3</b>	<b>87,166.4</b>
Impuestos		
Cuotas y Aportaciones de Seguridad Social		
Contribuciones de Mejoras		
Derechos		
Productos	1.2	12.6
Aprovechamientos		
Ingresos por Venta de Bienes y Prestación de Servicios		
Participaciones, Aportaciones, Convenios, Incentivos de la Colaboración Fiscal y Fondos Distintos de		
Transferencias, Asignaciones, Subsidios y Subvenciones, y Pensiones y Jubilaciones	76,787.4	85,184.5
Otros Orígenes de Operación	540.7	1,969.3
<b>Aplicación</b>	<b>83,279.7</b>	<b>82,129.9</b>
Servicios Personales	53,903.9	48,591.5
Materiales y Suministros	6,947.0	6,464.8
Servicios Generales	13,730.0	14,909.9
Transferencias Internas y Asignaciones al Sector Público		
Transferencias al Resto del Sector Público		
Subsidios y Subvenciones		
Ayudas Sociales	981.2	1,412.2
Pensiones y Jubilaciones		
Transferencias a Fideicomisos, Mandatos y Contratos Análogos		
Transferencias a la Seguridad Social		
Donativos		
Transferencias al Exterior		
Participaciones		
Aportaciones		
Convenios		
Otras Aplicaciones de Operación	7,717.6	10,751.5
<b>Flujos Netos de Efectivo por Actividades de Operación</b>	<b>-5,950.4</b>	<b>5,036.5</b>
<b>Flujos de Efectivo de las Actividades de Inversión</b>		
<b>Origen</b>	<b>14,472.8</b>	<b>8,020.5</b>
Bienes Inmuebles, Infraestructura y Construcciones en Proceso		
Bienes Muebles	6,637.0	8,020.5
Otros Orígenes de Inversión	7,835.8	
<b>Aplicación</b>	<b>3,270.2</b>	<b>12,595.2</b>
Bienes Inmuebles, Infraestructura y Construcciones en Proceso		
Bienes Muebles	3,270.2	4,741.2
Otras Aplicaciones de Inversión		7,854.0
<b>Flujos Netos de Efectivo por Actividades de Inversión</b>	<b>11,202.6</b>	<b>-4,574.7</b>
<b>Flujo de Efectivo de las Actividades de Financiamiento</b>		
<b>Origen</b>	<b>.0</b>	<b>2,149.2</b>
Endeudamiento Neto		2,149.2
Interno		
Externo		
Otros Orígenes de Financiamiento		
<b>Aplicación</b>	<b>7,982.3</b>	<b>9,778.4</b>
Servicios de la Deuda		
Interno		
Externo		
Otras Aplicaciones de Financiamiento	7,982.3	9,778.4
<b>Flujos Netos de Efectivo por Actividades de Financiamiento</b>	<b>-7,982.3</b>	<b>-7,629.2</b>
<b>Incremento/Disminución Neta en el Efectivo y Equivalentes al Efectivo</b>	<b>-2,730.1</b>	<b>-7,167.4</b>
<b>Efectivo y Equivalentes al Efectivo al Inicio del Ejercicio</b>	<b>3,778.8</b>	<b>10,946.2</b>
<b>Efectivo y Equivalentes al Efectivo al Final del Ejercicio</b>	<b>1,048.7</b>	<b>3,778.8</b>

Tecnológico de Estudios Superiores de Tianguistenco  
Estado Analítico del Activo  
Del 1 de Enero al 31 de Diciembre de 2022  
(Miles de Pesos)

Concepto	Saldo Inicial	Cargos del Período	Abonos del Período	Saldo Final	Variación del Período
	1	2	3	4 =(1+2-3)	(4-1)
<b>ACTIVO</b>	<b>98,969.4</b>	<b>161,732.2</b>	<b>175,664.9</b>	<b>85,036.7</b>	<b>-13,932.7</b>
<b>Activo Circulante</b>	<b>11,632.8</b>	<b>158,462.0</b>	<b>169,027.9</b>	<b>1,066.9</b>	<b>-10,565.9</b>
Efectivo y Equivalentes	3,778.8	158,362.1	161,092.2	1,048.7	-2,730.1
Derechos a Recibir Efectivo o Equivalentes	20.0	99.9	119.9	.0	-20.0
Derechos a Recibir Bienes o Servicios	7,834.0	.0	7,815.8	18.2	-7,815.8
Inventarios				.0	.0
Almacenes				.0	.0
Estimación por Pérdida o Deterioro de Activos Circulantes				.0	.0
Otros Activos Circulantes				.0	.0
<b>Activo No Circulante</b>	<b>87,336.6</b>	<b>3,270.2</b>	<b>6,637.0</b>	<b>83,969.8</b>	<b>-3,366.8</b>
Inversiones Financieras a Largo Plazo				.0	.0
Derechos a Recibir Efectivo o Equivalentes a Largo Plazo				.0	.0
Bienes Inmuebles, Infraestructura y Construcciones en Proceso	73,425.5	.0	.0	73,425.5	.0
Bienes Muebles	97,316.4	3,270.2	.0	100,586.6	3,270.2
Activos Intangibles				.0	.0
Depreciación, Deterioro y Amortización Acumulada de Bienes	-83,405.3	.0	6,637.0	-90,042.3	-6,637.0
Activos Diferidos				.0	.0
Estimación por Pérdida o Deterioro de Activos no Circulantes				.0	.0
Otros Activos no Circulantes				.0	.0

T E S T

Tecnológico de Estudios Superiores de Tianguistenco  
 Estado Analítico de la Deuda y Otros Pasivos  
 Del 1 de Enero al 31 de Diciembre de 2022  
 (Miles de Pesos)

Denominación de las Deudas	Moneda de Contratación	Institución o País Acreedor	Saldo Inicial del Periodo	Saldo Final del Periodo
<b>DEUDA PÚBLICA</b>				
<b>Corto Plazo</b>				
<b>Deuda Interna</b>			.0	.0
Instituciones de Crédito				
Títulos y Valores				
Arrendamientos Financieros				
<b>Deuda Externa</b>			.0	.0
Organismos Financieros Internacionales				
Deuda Bilateral				
Títulos y Valores				
Arrendamientos Financieros				
<b>Subtotal a Corto Plazo</b>			.0	.0
<b>Largo Plazo</b>				
<b>Deuda Interna</b>			.0	.0
Instituciones de Crédito				
Títulos y Valores				
Arrendamientos Financieros				
<b>Deuda Externa</b>			.0	.0
Organismos Financieros Internacionales				
Deuda Bilateral				
Títulos y Valores				
Arrendamientos Financieros				
<b>Subtotal a Largo Plazo</b>			.0	.0
<b>Otros Pasivos</b>			2,898.1	388.9
<b>Total de Deuda y Otros Pasivos</b>			2,898.1	388.9

## INFORME SOBRE PASIVOS CONTINGENTES

En cumplimiento a lo dispuesto por los artículos 46, fracción I, inciso f y 52 de la Ley General de Contabilidad Gubernamental, en relación con el Informe Sobre Pasivos Contingentes, se menciona que el Tecnológico de Estudios Superiores de Tianguistenco al 31 de diciembre de 2022, no cuenta con obligaciones contingentes.

## NOTAS A LOS ESTADOS FINANCIEROS

## NOTAS DE DESGLOSE

## 1. ESTADO DE SITUACIÓN FINANCIERA

## ACTIVO

## Efectivo y Equivalentes

Caja y Bancos:

El efectivo en Caja y Bancos del TECNOLÓGICO DE ESTUDIOS SUPERIORES DE TIANGUISTENCO (TEST) está constituido por moneda de curso legal y se encuentra a su valor nominal. En ellas se registra principalmente la operación y manejo de los recursos autorizados para gasto corriente.

Institución Bancaria	Tipo de cta.	2022	2021
<b>BANCOS</b>			
<b>BANORTE</b>			
Banorte 667 Gastos	Cheques	906.2	3,161.7
Banorte 948 Ingresos Propios	Cheques	11.1	90.7
Banorte 759 Banorte COMECYT (Maribel)	Cheques	0.2	80.0
Banorte 968 Banorte COMECYT (Bethsabet)	Cheques	0.0	70.0
Banorte 780 Cta. Puente Recurso Federal	Cheques	0.0	65.6
Banorte 457 Subsidio Estatal	Cheques	10.2	64.9
Banorte 024 COMECYT Apoyo Económico para Estancia de Investigación Científica	Cheques	0.0	62.5
Banorte 355 Recursos Federales	Cheques	50.0	50.0
Banorte 448 Disponibilidades Financieras	Cheques	46.2	30.2
Banorte 148 Banorte COMECYT (Alma Neli)	Cheques	0.0	30.0
Banorte 715 Recurso Federal 4 proyecto	Cheques	13.6	13.6
Banorte 041 FAM 2021	Cheques	0.0	8.4
Banorte 147 Programa DELFÍN 2020	Cheques	2.6	2.6
<b>BANAMEX</b>			
Banorte 532 PRODEP 2018	Cheques	0.0	40.0
<b>SCOTIABANK</b>			
Scotiabank 582 PRODEP 2015	Cheques	8.6	8.6
<b>SUMAS</b>		<b>1,048.7</b>	<b>3,778.8</b>

## Derechos a recibir Efectivo o Equivalentes

Deudores Diversos por Cobrar a Corto Plazo:

Las cuentas por cobrar a corto plazo del TECNOLÓGICO DE ESTUDIOS SUPERIORES DE TIANGUISTENCO (TEST) se integran de la siguiente manera:

CONCEPTO	2022	2021
<b>Cuentas por Cobrar a Corto Plazo</b>		
Colegio de Nacional de Ingenieros Industriales	0.0	20.0
<b>SUMAS</b>	<b>0.0</b>	<b>20.0</b>

### Derechos a Recibir Bienes o Servicios

La cuenta de Derechos a Recibir Bienes o Servicios del TECNOLÓGICO DE ESTUDIOS SUPERIORES DE TIANGUISTENCO (TEST) se integra de la siguiente manera:

CONCEPTO	2022	2021
Equipamiento para Laboratorios de Ingeniería Industrial, Ingeniería Mecánica, Ingeniería Mecatrónica e Ingeniería en Sistemas Computacionales.	0.0	7,564.7
Equipo de Laboratorio/FICDTEM/COMECYT	18.2	269.3
<b>SUMAS</b>	<b>18.2</b>	<b>7,834.0</b>

### Bienes Muebles, Inmuebles e Intangibles

Los inmuebles, equipo de transporte, maquinaria y equipo, mobiliario y equipo de oficina, equipo de cómputo y accesorios, se registran a su costo de adquisición o construcción, incluyendo el Impuesto al Valor Agregado, debido a que el régimen fiscal del TECNOLÓGICO DE ESTUDIOS SUPERIORES DE TIANGUISTENCO (TEST) es de persona moral con fines no lucrativos, no contribuyentes.

Tratándose de las adquisiciones de bienes muebles, cuyo costo unitario de adquisición sea igual o superior a 70 veces el valor diario de la UMA, deberán registrarse contablemente como un aumento en el activo no circulante y la unidad ejecutora del gasto que los adquiera deberá informar al área de control patrimonial para que los bienes sean incluidos en el sistema de control patrimonial a fin de que el saldo de la cuenta de bienes muebles corresponda al monto total del sistema de control patrimonial incluyendo aquellos bienes adquiridos a través de fideicomisos, dichos montos deberán ser conciliados semestralmente; aquellas adquisiciones con un importe menor se deberán registrar contablemente como un gasto. En ambos casos se afectará el presupuesto de egresos en la partida y programa correspondiente.

Para efectos del control administrativo, las adquisiciones de bienes muebles, con un costo igual o mayor a 35 veces el valor diario de la UMA pero menor de 70 veces el valor diario de la UMA, también deberán incorporarse al sistema de control patrimonial, no así para la conciliación contable los bienes muebles adquiridos con un costo menor a 35 veces el valor diario de la UMA, se deberán considerar bienes no inventariables y no requerirán de control administrativo alguno.



TEST

Se actualizará el valor de los bienes muebles, su depreciación acumulada y del ejercicio, con base en lo estipulado en el Manual Único de Contabilidad Gubernamental, que toma como base lo establecido en la NIF B-10, de las Normas de Información Financiera, emitidas por el Instituto Mexicano de Contadores Públicos, a través del CINIF.

La obra pública se registra como construcciones en proceso con base en las autorizaciones de pago de las estimaciones físico-financieras, procediendo en su capitalización como activo no circulante y se incorpora al patrimonio cuando se concluye la obra, de conformidad con el acta de entrega-recepción o con el acta administrativa de finiquito.

Bienes Inmuebles, Infraestructura y Construcciones en Proceso	2022	2021
	(Miles de pesos)	
Edificios no Habitacionales	50,440.7	50,440.7
Infraestructura	14,243.3	14,243.3
Terrenos	8,741.5	8,741.5
<b>Total de Bienes Inmuebles, Infraestructura y Construcciones en Proceso</b>	<b>73,425.5</b>	<b>73,425.5</b>
Mobiliario y Equipo de Administración	59,447.3	56,473.3
Equ. e Instrumental Médico y de Laboratorio	30,508.0	30,256.8
Maquinaria, Otros Equipos y Herramientas	7,879.5	7,879.5
Vehículos y Equipo de Transporte	2,599.8	2,554.8
Otros Bienes Muebles	152.0	152.0
<b>Total de Bienes Muebles</b>	<b>100,586.6</b>	<b>97,316.4</b>

### Estimaciones y Deterioros

La depreciación de los activos no circulantes, se calcula sobre valores de inversión por el método de línea recta a partir del mes siguiente a que se adquieren o entran en operación los bienes respectivos; aplicando los porcentos establecidos en el Manual Único de Contabilidad Gubernamental para las dependencias y entidades públicas del Gobierno y Municipios de Estado de México como sigue:

	Tasa Anual
Edificios y construcciones	2%
Mobiliario y equipo de oficina	3%
Equipo de cómputo y accesorios	20%
Equipo de transporte	10%
Maquinaria y equipo	10%

Depreciación, Deterioro y Amortización Acumulada de Bienes	2022	2021
Depreciación Acumulada de Bienes Muebles	(73,350.78)	(67,925.6)
Depreciación Acumulada de Bienes Inmuebles	(16,691.6)	(15,479.7)
<b>Total Depreciación, Deterioro y Amortización Acumulada de Bienes</b>	<b>(90,042.3)</b>	<b>(83,405.3)</b>

## PASIVO:

## Cuentas por Pagar a Corto Plazo

Los compromisos devengados por la adquisición de bienes y servicios prestados pendientes de pago al cierre del Ejercicio se registran con cargo al presupuesto ejercido por pagar, cuando se formaliza la obligación respectiva mediante el acuerdo de las partes, independientemente de la forma o documentación que soporte dicho acuerdo y la fecha en que se paguen.

Cuentas por Pagar a Corto Plazo	2022	2021
<b>ADEFAS 2022</b>		
Segura y Sánchez Contadores y Auditores, S.C.	147.1	0.0
<b>ADEFAS 2021</b>		
Servicio de Administración Tributaria	0.0	958.4
Wahl Soluciones Integrales	0.0	624.3
Constructora Deep South	0.0	494.8
Gobierno del Estado de México	0.0	213.9
Despacho Ramírez y Asociados	0.0	133.7
Ana María Jiménez Hernández	0.0	100.0
Equipar, S.A. de C.V.	0.0	100.0
Científica Vela Quin, S. de R.L. de C.V.	0.0	79.8
Intsol, S.A. de C.V.	0.0	68.7
Reactivos y Marcas de México, S.A. de C.V.	0.0	20.0
<b>Subtotal</b>	<b>147.1</b>	<b>2,793.6</b>
<b>CHEQUES CANCELADOS POR ANTIGÜEDAD MAYOR A 3 MESES</b>		
<b>Ejercicio 2022</b>		
Morales Vargas Jorge	26.8	0.0
Sánchez Ramírez Axel	0.5	0.0
Ministro Medina Juan Pablo	0.5	0.0

TEST

Cuentas por Pagar a Corto Plazo	2022	2021
<b>Ejercicio 2021</b>		
Asociación de Trabajadores del TEST	138.8	41.9
Segura González Octavio Ricardo	10.0	0.0
Villagómez Reynoso Luis Fernando	1.5	1.5
Maya Rodríguez Cuauhtémoc	1.4	1.4
Plata Cesar Nely	0.1	0.1
Espinosa Rodríguez José Dolores	0.0	0.5
<b>Ejercicio 2020</b>		
Pliego Alvarado Esmeralda	36.6	36.6
Ortiz Colín Irwin	3.6	3.6
Estévez Sedano Miguel Jonathan	2.0	2.0
Hernández Michel Fernanda	1.2	1.2
Valero Soriano Valentín	1.0	1.0
<b>Subtotal</b>	<b>224.0</b>	<b>89.8</b>
<b>OTRAS CUENTAS POR PAGAR A CORTO PLAZO</b>		
Eduardo Becerril Catzoli	5.3	0.0
González Ramírez Carlos	3.8	3.8
González Torres Alejandro	2.7	2.7
Vázquez Ferreyra Anabel	1.9	1.9
Ramos Rivera Gabriel	0.8	0.8
Vargas Arroyo Julio Alejandro	0.7	0.7
Garrido Pedraza Aaron	0.5	0.5
Díaz Leal Vilchis Aaron Armando	0.5	0.5
Colín Gómez Alfonso	0.5	0.5
Álvarez Zapata Luis Alejandro	0.4	0.4
Contreras Meza Jorge	0.3	0.3
Nava Sánchez Gabriela	0.3	0.3
Otros	0.1	0.2
Abner Elim Eusebio Ponce	0.0	0.5
Matías De La Cruz Andrés	0.0	1.6
<b>Subtotal</b>	<b>17.8</b>	<b>14.7</b>
<b>Total Cuentas por Pagar a Corto Plazo</b>	<b>388.9</b>	<b>2,898.1</b>

## 2. ESTADO DE ACTIVIDADES

### Ingresos y Otros Beneficios

El TECNOLÓGICO DE ESTUDIOS SUPERIORES DE TIANGUISTENCO (TEST) obtiene ingresos principalmente por inscripciones, colegiaturas, exámenes extraordinarios, reposición de credenciales, certificados de estudio principalmente, así mismo dentro de sus ingresos refleja los intereses que se obtienen de las cuentas de inversiones.

Los Ingresos del Organismo se detallan a continuación:

Ingresos y Otros Beneficios	2022	2021
	(Miles de pesos)	
Transferencias, Asignaciones, Subsidios y Otras Ayudas	76,787.4	85,184.5
Otras Inversiones	1.2	12.6
Otros Ingresos y Beneficios Varios	540.7	1,969.3
<b>Total de Ingresos y Otros Beneficios</b>	<b>77,329.3</b>	<b>87,166.4</b>

### Gastos y Otras Pérdidas:

El TECNOLÓGICO DE ESTUDIOS SUPERIORES DE TIANGUISTENCO (TEST) tuvo gastos netos al 31 de diciembre de 2022 por los siguientes conceptos:

Gastos y Otras Pérdidas	2022	2021
	(Miles de pesos)	
Gastos de Funcionamiento	74,580.9	69,966.2
Transferencias, Asignaciones, Subsidios y Otras Ayudas	981.2	1,412.2
Otros Gastos y Pérdidas Extraordinarias	6,637.0	8,020.5
Bienes Muebles	1,080.6	2,731.0
<b>Total de Gastos y Otras Pérdidas</b>	<b>83,279.7</b>	<b>82,129.9</b>

## 3. ESTADO DE VARIACIÓN EN LA HACIENDA PÚBLICA

El patrimonio del TECNOLÓGICO DE ESTUDIOS SUPERIORES DE TIANGUISTENCO (TEST) obtuvo un Resultado del Ejercicio al 31 de diciembre de 2022 como un desahorro por la cantidad de 5 millones 950.4 miles de pesos.

#### 4. ESTADO DE FLUJOS DE EFECTIVO

##### Efectivo y Equivalentes

El análisis de los saldos inicial y final que figuran en la última parte del Estado de Flujo de Efectivo en la cuenta de Efectivo y Equivalentes es como sigue:

	2022	2021
Efectivo en Bancos –Tesorería	1,048.7	3,778.8
Efectivo en Bancos- Dependencias	0.0	0.0
Inversiones temporales (hasta 3 meses)	0.0	0.0
Fondos con afectación específica	0.0	0.0
Depósitos de fondos de terceros y otros	0.0	0.0
<b>Total de Efectivo y Equivalentes</b>	<b>1,048.7</b>	<b>3,778.8</b>

Conciliación de los Flujos de Efectivo Netos de las Actividades de Operación y la Cuenta de Ahorro/Desahorro Antes de Rubros Extraordinarios.

Integración de Flujo de Efectivo	Al 31 de Diciembre de 2022	2021
Flujos Netos de Efectivo por Actividades de Operación	-5,950.4	5,036.5
Flujos Netos de Efectivo por Actividades de Inversión	11,202.6	-4,574.7
Flujos Netos de Efectivo por Actividades de Financiamiento	-7,982.3	-7,629.2
Efectivo y Equivalentes al Efectivo al Inicio del Ejercicio	3,778.8	10,946.2
Efectivo y Equivalentes al Efectivo al Final del Ejercicio	1,048.7	3,778.8

## 5. CONCILIACIÓN ENTRE LOS INGRESOS PRESUPUESTARIOS Y CONTABLES, ASÍ COMO ENTRE LOS EGRESOS PRESUPUESTARIOS Y LOS GASTOS CONTABLES

Tecnológico de Estudios Superiores de Tianguistenco Conciliación entre los Ingresos Presupuestarios y Contables Correspondiente del 1 de Enero al 31 de Diciembre de 2022 (Miles de Pesos)	
<b>1. Ingresos Presupuestarios</b>	<b>80,999.4</b>
<b>2. Más Ingresos Contables no Presupuestarios</b>	<b>0.0</b>
Ingresos Financieros	
Incremento por Variación de Inventarios	
Disminución del Exceso de Estimaciones por Pérdida o Deterioro u Obsolescencia	
Disminución del Exceso de Provisiones	
Otros Ingresos y Beneficios Varios	
Otros Ingresos Contables no Presupuestarios	
<b>3. Menos Ingresos Presupuestarios no Contables</b>	<b>3,670.1</b>
Aprovechamientos Patrimoniales	0.0
Ingresos Derivados de Financiamientos	
Otros Ingresos Presupuestarios no Contables	3670.1
<b>4. Ingresos Contables (4 = 1 + 2 - 3)</b>	<b>77,329.3</b>

T E S T

<b>Tecnológico de Estudios Superiores de Tlanguistenco</b> <b>Conciliación entre los Egresos Presupuestarios y los Gastos Contables</b> <b>Correspondiente del 1 de Enero al 31 de Diciembre de 2022</b> <b>( Miles de Pesos)</b>	
<b>1.- Total de Egresos Presupuestarios</b>	<b>78,825.3</b>
<b>2.- Menos Egresos Presupuestarios no Contables</b>	<b>3,263.3</b>
Materias Primas y Materiales de Producción y Comercialización	
Materiales y Suministros	
Mobiliario y Equipo de Administración	379.2
Mobiliario y Equipo Educativo y Recreativo	
Equipo e Instrumental Médico y de Laboratorio	
Vehículos y Equipo de Transporte	45.0
Equipo de Defensa y Seguridad	
Maquinaria, Otros Equipos y Herramientas	
Activos Biológicos	
Bienes Inmuebles	
Activos Intangibles	1,039.0
Obra Pública en Bienes de Dominio Público	
Obra Pública en Bienes Propios	
Acciones y Participaciones de Capital	
Compra de Títulos y Valores	
Concesión de Préstamos	
Inversiones en Fideicomisos, Mandatos y Otros Análogos	
Provisiones para Contingencias y Otras Erogaciones Especiales	
Amortización de la Deuda Pública	
Adeudos de Ejercicios Fiscales Anteriores (ADEFAS)	1,800.1
<b>Otros Egresos Presupuestales no Contables</b>	
Bienes en Tránsito	
<b>3. Más Gastos Contables no Presupuestales</b>	<b>7,717.7</b>
Estimaciones, Depreciaciones, Deterioros, Obsolescencia y Amortizaciones	6,637.0
Provisiones	
Disminución de Inventarios	
Aumento por Insuficiencia de Estimaciones por Pérdida o Deterioro u Obsolescencia	
Aumento por Insuficiencia de Provisiones	
Otros Gastos	1,080.7
<b>Otros Gastos Contables no Presupuestales</b>	
<b>4. Total de Gasto Contable (4 = 1 - 2 + 3)</b>	<b>83,279.7</b>

## NOTAS DE MEMORIA (CUENTAS DE ORDEN)

Tecnológico de Estudios Superiores de Tianguistenco		
CUENTAS DE ORDEN CONTABLES		
(Miles de Pesos)		
	<u>2 0 2 2</u>	<u>2 0 2 1</u>
<b>CUENTAS DEUDORAS</b>		
Almacén	32,548.4	29,541.6
Cuentas de Control de Organismos Auxiliares		
Bienes Muebles e Inmuebles en Comodato		
	<u><b>32,548.4</b></u>	<u><b>29,541.6</b></u>
<b>CUENTAS ACREEDORAS</b>		
Artículos Disponibles por el Almacén	4,585.0	4,021.9
Organismos Auxiliares Cuenta de Control	27,963.4	25,519.7
Comodato de Bienes Muebles e Inmuebles		
	<u><b>32,548.4</b></u>	<u><b>29,541.6</b></u>

Tecnológico de Estudios Superiores de Tianguistenco		
CUENTAS DE ORDEN PRESUPUESTALES		
(Miles de Pesos)		
	<u>2 0 2 2</u>	<u>2 0 2 1</u>
<b>CUENTAS DEUDORAS</b>		
Ley de Ingresos Estimada	87,403.9	96,434.4
Presupuesto de Egresos por Ejercer de Gastos de Funcionamiento	7,532.6	8,180.0
Presupuesto de Egresos Devengado de Gasto de Funcionamiento	147.1	1,561.5
Presupuesto de Egresos Pagado de Gastos de Funcionamiento	74,433.8	68,404.7
Presupuesto de Egresos por Ejercer de Transferencias, Asignaciones, Subsidios y Otras Ayudas	1,044.9	613.9
Presupuesto de Egresos Pagado de Transferencias, Asignaciones, Subsidios y Otras Ayudas	981.2	1,412.2
Presupuesto de Egresos por Ejercer de Bienes Muebles, Inmuebles e Intangibles	1.0	322.0
Presupuesto de Egresos Devengado de Bienes Muebles, Inmuebles e Intangibles	0.0	274.8
Presupuesto de Egresos Pagado de Bienes Muebles, Inmuebles e Intangibles	1,463.2	7,466.8
Presupuesto de Egresos Pagado de Inversión Pública	0.0	7,564.7
Presupuesto de Egresos Pagado de Intereses, Comisiones y Otros Gastos de la Deuda Pública	1,800.1	633.8
	<u><b>174,807.8</b></u>	<u><b>192,868.8</b></u>
<b>CUENTAS ACREEDORAS</b>		
Ley de Ingresos por Ejecutar	6,404.5	7,431.6
Ley de Ingresos Recaudado	80,999.4	89,002.8
Presupuesto de Egresos Aprobado de Gastos de Funcionamiento	82,113.5	78,146.2
Presupuesto de Egresos Aprobado de Transferencias, Asignaciones, Subsidios y Otras Ayudas	2,026.1	2,026.1
Presupuesto de Egresos Aprobado de Intereses, Comisiones y Otros Gastos de la Deuda Pública	1,800.1	633.8
Presupuesto de Egresos Aprobado de Inversión Pública	0.0	7,564.7
Presupuesto de Egresos Aprobado de Bienes Muebles, Inmuebles e Intangibles	1,464.2	8,063.6
	<u><b>174,807.8</b></u>	<u><b>192,868.8</b></u>



## NOTAS DE GESTIÓN ADMINISTRATIVA

### 1. INTRODUCCIÓN

EL **TECNOLÓGICO DE ESTUDIOS SUPERIORES DE TIANGUISTENCO (TEST)**, al ser un Organismo público descentralizado, de carácter estatal y sectorizado al sector educación, cuya responsabilidad social es brindar educación superior de calidad, bajo cierta normatividad y con la firme convicción de dar respuesta a las necesidades de una sociedad demandante.

### 2. PANORAMA

EL **TECNOLÓGICO DE ESTUDIOS SUPERIORES DE TIANGUISTENCO (TEST)** es un organismo público descentralizado de carácter estatal, el cual cimenta su operación principalmente bajo partidas presupuestales tanto de recurso Federales, como Estatales, previamente autorizadas en el Presupuesto de Egresos del Estado de México del ejercicio fiscal 2022.

### 3. AUTORIZACIÓN E HISTORIA

EL **TECNOLÓGICO DE ESTUDIOS SUPERIORES DE TIANGUISTENCO (TEST)**, es creado mediante decreto número 44 del Ejecutivo del Estado, el 28 de agosto de 1997, con personalidad jurídica y patrimonio propio, el cual estará sectorizado a la Secretaría de Educación y cuyo domicilio es en el Municipio de Tlanguistenco.

Manifestando una modificación el día 15 de octubre de 2012 mediante decreto número 73 del Titular del Poder Ejecutivo del Estado de México, el Doctor Eruviel Ávila Villegas, publicado en la Gaceta de Gobierno del Estado de México.

### 4. ORGANIZACIÓN Y OBJETO SOCIAL

De acuerdo al artículo 4º del citado Decreto, establece que el (TEST) tendrá como objeto:

Los principales objetivos del Tecnológico son:

Formar profesionales, docentes e investigadores aptos para la aplicación y generación de conocimientos, con capacidad crítica y analítica en la solución de problemas, con sentido innovador que incorpore los avances científicos y tecnológicos al ejercicio responsable de la profesión de acuerdo a los requerimientos del entorno, el estado y el país;

Realizar investigaciones científicas y tecnológicas que permitan el avance del conocimiento, el desarrollo de la enseñanza tecnológica y el mejor aprovechamiento social de los recursos naturales y materiales que contribuyan a la elevación de la calidad de vida comunitaria.

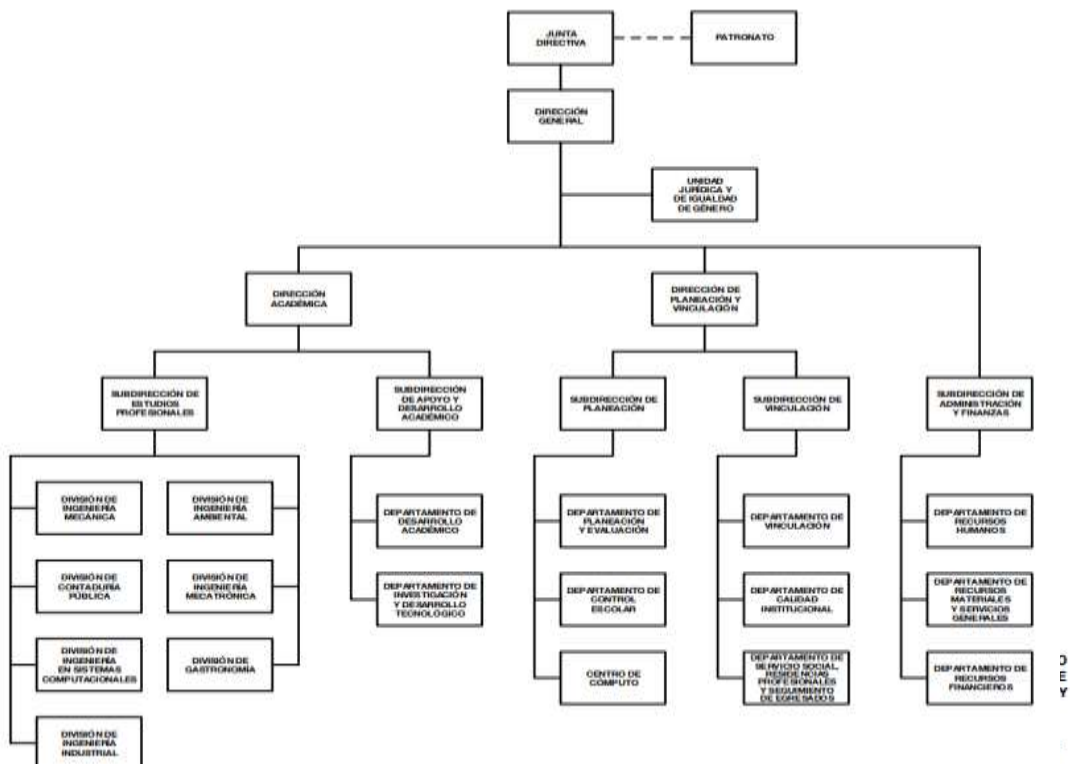
Colaborar con los sectores público, privado y social en la consolidación del desarrollo tecnológico y social de la comunidad;

Realizar programas de vinculación con los sectores público, privado y social que contribuyan a la consolidación del desarrollo tecnológico y social;

Realizar el proceso enseñanza-aprendizaje con actividades curriculares debidamente planeadas y ejecutadas; y Promover la cultura regional, estatal, nacional y universal especialmente la de carácter tecnológico.

El TEST tiene como obligación fiscal y de carácter Federal, conforme al objeto y funciones en su decreto de creación, el de realizar las retenciones del Impuesto Sobre la Renta, por los salarios y en general por la prestación de servicios subordinados, así como retenedor del ISR de pago de servicios profesionales, y en materia Estatal como retenedor de las cuotas al ISSEMYM.

Su principal estructura organizacional está estructurada de la siguiente manera: como órgano supremo de decisión está la Junta Directiva del (TEST); de manera descendente una Dirección General, Unidad Jurídica a nivel staff, dos Directores de área, cinco Subdirecciones, siete Divisiones de carrera y once Jefaturas de Departamento.



## 5. BASES DE PREPARACIÓN DE LOS ESTADOS FINANCIEROS

Con base en la “Circular de la Información Financiera para el Reconocimiento de los Efectos de la Inflación, que deben utilizar las entidades del Sector Central y Auxiliar del Gobierno del Estado de México” a la que están sujetas las entidades, del Sector Central, Empresas de Participación Estatal Mayoritaria, Organismos Descentralizados, Entes Autónomos y Fideicomisos Públicos, se registra la actualización del activo fijo, su depreciación acumulada y del ejercicio.

El **TECNOLÓGICO DE ESTUDIOS SUPERIORES DE TIANGUISTENCO (TEST)** con base en las observaciones y sugerencias emitidas en su caso por las instancias de control y fiscalización, así como su responsabilidad sobre la objetividad, confiabilidad y oportunidad, en la preparación y presentación de la información financiera y presupuestal, como base para control y toma de decisiones sobre las operaciones, ejecución de programas, ejercicio del presupuesto y cumplimiento de los objetivos institucionales, promueve su seguimiento y los avances para su atención oportuna, de conformidad con las sugerencias y, en su caso, medidas correctivas y preventivas, así como acciones de mejora propuestas, que eviten su recurrencia y fomenten el manejo transparente de los recursos públicos e información sobre su gestión, con los avances y resultados que se informan a la Administración del Organismo.

## 6. POLÍTICAS DE CONTABILIDAD SIGNIFICATIVAS

Las cifras mostradas en estados financieros adjuntos están presentadas en base al costo histórico. En observancia a la sección IV relativa a Efectos de Inflación, del Manual Único de Contabilidad Gubernamental para las Dependencias y Entidades Públicas del Gobierno y Municipios del Estado de México no se aplicó el procedimiento de revaluación de los estados financieros del **TECNOLÓGICO DE ESTUDIOS SUPERIORES DE TIANGUISTENCO (TEST)** por el ejercicio fiscal de 2022. Los valores realizables se encuentran presentados principalmente por depósitos bancarios, valuados a su valor nominal, el cual no excede al valor de mercado. Los rendimientos de estas inversiones se registran conforme se devengan, afectando los resultados del periodo.

## 7. POSICIÓN EN MONEDA EXTRANJERA Y PROTECCIÓN POR RIESGO CAMBIARIO

No aplica.

## 8. REPORTE ANALÍTICO DEL ACTIVO

Los activos fijos se registran originalmente a su costo de adquisición, según correspondan. Para efectos de la determinación de la depreciación del ejercicio y acumulada, se utiliza el método de línea recta, aplicando los porcentajes máximos establecidos en la sección VI referente a: "Políticas de Registro", del Manual Único de Contabilidad Gubernamental para las Dependencias y Entidades Públicas del Gobierno y Municipios del Estado de México, según se trate del tipo de activo, como sigue:

Bienes	Depreciación Anual
Vehículos	10%
Equipo de Cómputo	20%
Mobiliario y Equipo de Oficina	3%
Edificios	2%
Maquinaria	10%
El resto	10%

## 9. FIDEICOMISOS, MANDATOS Y ANÁLOGOS

No aplica.

#### 10. REPORTE DE RECAUDACIÓN

No aplica.

#### 11. INFORMACIÓN SOBRE LA DEUDA Y EL REPORTE ANALÍTICO DE LA DEUDA

No aplica.

#### 12. CALIFICACIONES OTORGADAS

No aplica.

#### 13. PROCESO DE MEJORA

No aplica.

#### 14. INFORMACIÓN POR SEGMENTOS

No aplica.

#### 15. EVENTOS POSTERIORES AL CIERRE

No aplica.

#### 16. PARTES RELACIONADAS

No aplica.

#### 17. RESPONSABILIDAD SOBRE LA PRESENTACIÓN RAZONABLE DE LOS ESTADOS FINANCIEROS

La formulación y presentación de los estados financieros, así como sus notas a los mismos, son responsabilidad de la Administración del TECNOLÓGICO DE ESTUDIOS SUPERIORES DE TIANGUISTENCO (TEST).

**“Bajo protesta de decir verdad declaramos que los Estados Financieros y sus notas son razonablemente correctos y son responsabilidad del emisor”.**

El Despacho Segura y Sánchez Contadores y Auditores, S.C., dictaminó los Estados Financieros del Tecnológico de Estudios Superiores de Tianguistenco al 31 de diciembre de 2022, mediante el cual expresa la opinión de que presentan razonablemente, en todos los aspectos materiales, la situación financiera del Tecnológico.

# INFORMACIÓN PRESUPUESTARIA



## NOTA INGRESO PRESUPUESTAL

Con fundamento en la Fracción XXX del Artículo 61 de la Constitución Política del Estado Libre y Soberano de México que a la letra dice:

“Artículo 61.- Son facultades y obligaciones de la Legislatura:

...

XXX. Aprobar anualmente el Presupuesto de Egresos del Estado, previo examen, discusión y, en su caso, modificación del Proyecto enviado por el Ejecutivo Estatal, una vez aprobadas las contribuciones establecidas en la Ley de Ingresos del Estado, a más tardar el 15 de diciembre, o hasta el 31 del mismo mes, cuando inicie el periodo constitucional el Ejecutivo Federal. En el Presupuesto de Egresos se dispondrá de las medidas apropiadas para vigilar su correcta aplicación.

Si cumplidos los plazos a que se refiere el párrafo anterior no se hubieren aprobado los ordenamientos jurídico financieros referidos, seguirán en vigor hasta el 31 de enero del ejercicio fiscal inmediato siguiente los expedidos para el ejercicio fiscal inmediato anterior al de las iniciativas en discusión. En el caso de la Ley de Ingresos del Estado, sólo seguirán vigentes aquellos rubros que no se hayan visto afectados por la entrada en vigor de los ordenamientos legales correspondientes de carácter federal...”

Considerando que la Ley de Ingresos del Estado de México para el ejercicio fiscal del año 2022, fue autorizada mediante decreto número 18 de fecha 31 de enero y de acuerdo al Segundo Transitorio de la misma que a la letra dice:

### TRANSITORIOS

...

“SEGUNDO. - Esta Ley entrará en vigor al día siguiente de su publicación.”

...

La Ley de Ingresos del Estado de México para el ejercicio fiscal del año 2022 entró en vigor el 1 de Febrero de 2022, y al amparo de la disposición constitucional antes mencionada, se consideró para recibir los ingresos necesarios para cubrir las erogaciones previstas en el Presupuesto de Egresos del año inmediato anterior por un monto de: 3 millones 523 mil pesos, mismos que sirvieron para sufragar las erogaciones de gasto corriente realizadas en el mes de Enero de 2022.

## NOTA EGRESO PRESUPUESTAL

Con fundamento en la Fracción XXX del Artículo 61 de la Constitución Política del Estado Libre y Soberano de México que a la letra dice:

“Artículo 61.- Son facultades y obligaciones de la Legislatura:

...

XXX. Aprobar anualmente el Presupuesto de Egresos del Estado, previo examen, discusión y, en su caso, modificación del Proyecto enviado por el Ejecutivo Estatal, una vez aprobadas las contribuciones establecidas en la Ley de Ingresos del Estado, a más tardar el 15 de diciembre, o hasta el 31 del mismo mes, cuando inicie el periodo constitucional el Ejecutivo Federal. En el Presupuesto de Egresos se dispondrá de las medidas apropiadas para vigilar su correcta aplicación.

Si cumplidos los plazos a que se refiere el párrafo anterior no se hubieren aprobado los ordenamientos jurídico financieros referidos, seguirán en vigor hasta el 31 de enero del ejercicio fiscal inmediato siguiente los expedidos para el ejercicio fiscal inmediato anterior al de las iniciativas en discusión... En el caso del Presupuesto de Egresos, la extensión de su vigencia se entenderá referida únicamente a lo relativo al gasto corriente.”

Considerando que el Presupuesto de Egresos del Gobierno del Estado de México para el ejercicio fiscal del año 2022, fue autorizado mediante decreto número 20 de fecha 31 de enero y de acuerdo al Segundo Transitorio del mismo que a la letra dice:

### TRANSITORIOS

...

“SEGUNDO. El presente Decreto entrará en vigor al día siguiente de su publicación.”

...

El Presupuesto de Egresos del Gobierno del Estado de México para el ejercicio fiscal del año 2022 entró en vigor el 1 de Febrero de 2022 y al amparo de la disposición Constitucional antes mencionada, se consideraron autorizadas las erogaciones de gasto corriente por un monto de: 3 millones 428.8 miles de pesos en el capítulo 1000, 38.4 miles de pesos en el capítulo 2000 y 55.8 miles de pesos en el capítulo 3000, para el periodo comprendido del 1 al 31 de enero de 2022.



TEST

Tecnológico de Estudios Superiores de Tlanguistenco													
Ingresos y Egresos													
Del 1 de Enero al 31 de Diciembre de 2022													
(Miles de Pesos)													
CONCEPTO	AUTORIZADO	ASIGNADO	%	AMPLIACIÓN	REDUCCIÓN	AUTORIZADO FINAL	%	PRESUPUESTO EJERCIDO	%	VARIACIÓN INICIAL	%	VARIACIÓN MODIFICADO	%
<b>INGRESOS:</b>	<b>79,219.6</b>	<b>82,742.6</b>	<b>100.0</b>	<b>4,846.0</b>	<b>184.7</b>	<b>87,403.9</b>	<b>100.0</b>	<b>80,999.4</b>	<b>100.0</b>	<b>-1,743.2</b>	<b>-2.1</b>	<b>6,404.5</b>	<b>7.3</b>
<b>Superávit Ejercicio Anterior</b>		<b>3,523.0</b>	<b>4.3</b>			<b>3,523.0</b>	<b>4.0</b>	<b>3,523.0</b>	<b>4.3</b>	<b>.0</b>		<b>.0</b>	
<b>Ordinarios</b>	<b>79,219.6</b>	<b>79,219.6</b>	<b>96.7</b>	<b>2,644.9</b>	<b>184.7</b>	<b>81,679.8</b>	<b>93.5</b>	<b>76,788.6</b>	<b>94.8</b>	<b>-2,431.0</b>	<b>-3.1</b>	<b>4,891.2</b>	<b>6.0</b>
<b>Estatales</b>	<b>79,219.6</b>	<b>79,219.6</b>	<b>96.7</b>	<b>2,644.9</b>	<b>184.7</b>	<b>81,679.8</b>	<b>93.5</b>	<b>76,788.6</b>	<b>94.8</b>	<b>-2,431.0</b>	<b>-3.1</b>	<b>4,891.2</b>	<b>6.0</b>
- Tributarios													
Impuestos sobre Erogaciones													
Impuestos sobre Tenencia													
Otros Impuestos y Accesorios													
- No Tributarios	<b>.0</b>	<b>.0</b>	<b>.0</b>	<b>.0</b>	<b>.0</b>	<b>.0</b>	<b>.0</b>	<b>1.2</b>	<b>.0</b>	<b>1.2</b>		<b>-1.2</b>	
Derechos	<b>.0</b>	<b>.0</b>	<b>.0</b>	<b>.0</b>	<b>.0</b>	<b>.0</b>	<b>.0</b>	<b>.0</b>	<b>.0</b>	<b>.0</b>		<b>.0</b>	
Sector Central													
Organismos Auxiliares													
Aportaciones de Mejoras													
Productos													
Aprovechamientos													
Ingresos Financieros								<b>1.2</b>	<b>.0</b>	<b>1.2</b>		<b>-1.2</b>	
Aportaciones y Cuotas de Seguridad Social													
Ingreso por Venta de Bienes y Servicios	<b>21,289.0</b>	<b>21,289.0</b>	<b>26.7</b>	<b>.0</b>	<b>.0</b>	<b>21,289.0</b>	<b>24.4</b>	<b>16,385.8</b>	<b>20.2</b>	<b>-4,903.2</b>	<b>-23.0</b>	<b>4,903.2</b>	<b>23.0</b>
Transferencias, Asignaciones, Subsidio y Otras Ayudas	<b>57,930.6</b>	<b>57,930.6</b>	<b>70.0</b>	<b>2,644.9</b>	<b>184.7</b>	<b>60,390.8</b>	<b>69.1</b>	<b>60,401.6</b>	<b>74.6</b>	<b>2,471.0</b>	<b>4.3</b>	<b>-10.8</b>	<b>.0</b>
<b>Federales</b>	<b>.0</b>	<b>.0</b>	<b>.0</b>	<b>.0</b>	<b>.0</b>	<b>.0</b>	<b>.0</b>	<b>.0</b>	<b>.0</b>	<b>.0</b>		<b>.0</b>	
Participaciones Federales													
Fondos de Aportaciones Ramo 33													
Otros Apoyos Federales													
<b>Extraordinarios</b>	<b>.0</b>	<b>.0</b>	<b>.0</b>	<b>2,201.1</b>	<b>.0</b>	<b>2,201.1</b>	<b>2.5</b>	<b>687.8</b>	<b>.8</b>	<b>687.8</b>		<b>1,513.3</b>	<b>68.8</b>
Generación de ADEFAS													
Financiamientos				<b>2,201.1</b>	<b>.0</b>	<b>2,201.1</b>	<b>2.5</b>	<b>687.8</b>	<b>.8</b>	<b>687.8</b>		<b>1,513.3</b>	<b>68.8</b>
<b>EGRESOS:</b>	<b>79,219.6</b>	<b>82,742.6</b>	<b>100.0</b>	<b>23,884.8</b>	<b>19,223.5</b>	<b>87,403.9</b>	<b>100.0</b>	<b>78,825.3</b>	<b>100.0</b>	<b>3,917.3</b>	<b>4.7</b>	<b>8,578.6</b>	<b>9.8</b>
<b>Poderes Legislativo y Judicial</b>			<b>.0</b>	<b>.0</b>	<b>.0</b>	<b>.0</b>	<b>.0</b>	<b>.0</b>	<b>.0</b>	<b>.0</b>		<b>.0</b>	
Poder Legislativo													
Poder Judicial													
<b>Gasto Total de Poder Ejecutivo</b>	<b>79,219.6</b>	<b>82,742.6</b>	<b>100.0</b>	<b>23,884.8</b>	<b>19,223.5</b>	<b>87,403.9</b>	<b>100.0</b>	<b>78,825.3</b>	<b>100.0</b>	<b>3,917.3</b>	<b>4.7</b>	<b>8,578.6</b>	<b>9.8</b>
<b>Gasto Programable:</b>	<b>79,219.6</b>	<b>82,742.6</b>	<b>100.0</b>	<b>22,084.7</b>	<b>19,223.5</b>	<b>86,603.8</b>	<b>97.9</b>	<b>77,025.2</b>	<b>97.7</b>	<b>5,717.4</b>	<b>6.9</b>	<b>8,578.6</b>	<b>10.0</b>
<b>Gasto Corriente</b>	<b>77,193.5</b>	<b>80,716.5</b>	<b>97.6</b>	<b>20,449.2</b>	<b>19,062.2</b>	<b>82,113.5</b>	<b>93.9</b>	<b>74,580.8</b>	<b>94.6</b>	<b>6,135.7</b>	<b>7.6</b>	<b>7,532.7</b>	<b>9.2</b>
Servicios Personales	<b>52,372.1</b>	<b>55,800.9</b>	<b>67.4</b>	<b>12,756.4</b>	<b>11,217.0</b>	<b>67,340.3</b>	<b>65.6</b>	<b>53,903.9</b>	<b>68.4</b>	<b>1,897.0</b>	<b>3.4</b>	<b>3,436.4</b>	<b>6.0</b>
<b>Gasto Operativo</b>	<b>24,821.4</b>	<b>24,915.6</b>	<b>30.1</b>	<b>7,692.8</b>	<b>7,835.2</b>	<b>24,773.2</b>	<b>28.3</b>	<b>20,676.9</b>	<b>26.2</b>	<b>4,238.7</b>	<b>17.0</b>	<b>4,096.3</b>	<b>16.5</b>
- Materiales y Suministros	<b>8,634.0</b>	<b>8,672.3</b>	<b>10.5</b>	<b>1,819.7</b>	<b>2,679.7</b>	<b>7,812.3</b>	<b>8.9</b>	<b>6,946.9</b>	<b>8.8</b>	<b>1,726.4</b>	<b>19.9</b>	<b>865.4</b>	<b>11.1</b>
- Servicios Generales	<b>16,187.4</b>	<b>16,243.3</b>	<b>19.6</b>	<b>5,873.1</b>	<b>5,155.5</b>	<b>16,960.9</b>	<b>19.4</b>	<b>13,730.0</b>	<b>17.4</b>	<b>2,513.3</b>	<b>15.5</b>	<b>3,230.9</b>	<b>19.0</b>
<b>Transferencias</b>	<b>2,026.1</b>	<b>2,026.1</b>	<b>2.4</b>	<b>171.3</b>	<b>171.3</b>	<b>2,026.1</b>	<b>2.3</b>	<b>981.2</b>	<b>1.2</b>	<b>1,044.9</b>	<b>51.6</b>	<b>1,044.9</b>	<b>51.6</b>
- Organismos Autónomos													
- Subsidios y Apoyos	<b>2,026.1</b>	<b>2,026.1</b>	<b>2.4</b>	<b>171.3</b>	<b>171.3</b>	<b>2,026.1</b>	<b>2.3</b>	<b>981.2</b>	<b>1.2</b>	<b>1,044.9</b>	<b>51.6</b>	<b>1,044.9</b>	<b>51.6</b>
<b>Inversión Pública</b>	<b>.0</b>	<b>.0</b>	<b>.0</b>	<b>1,464.2</b>	<b>.0</b>	<b>1,464.2</b>	<b>1.7</b>	<b>1,463.2</b>	<b>1.9</b>	<b>-1,463.2</b>		<b>1.0</b>	<b>.1</b>
- Bienes Muebles e Inmuebles				<b>1,464.2</b>	<b>.0</b>	<b>1,464.2</b>	<b>1.7</b>	<b>1,463.2</b>	<b>1.9</b>	<b>-1,463.2</b>		<b>1.0</b>	<b>.1</b>
- Otra Pública				<b>.0</b>	<b>.0</b>	<b>.0</b>	<b>.0</b>	<b>.0</b>	<b>.0</b>	<b>.0</b>		<b>.0</b>	<b>.0</b>
- Inversión Financiera				<b>.0</b>	<b>.0</b>	<b>.0</b>	<b>.0</b>	<b>.0</b>	<b>.0</b>	<b>.0</b>		<b>.0</b>	<b>.0</b>
<b>Gasto no Programable</b>	<b>.0</b>	<b>.0</b>	<b>.0</b>	<b>1,800.1</b>	<b>.0</b>	<b>1,800.1</b>	<b>2.1</b>	<b>1,800.1</b>	<b>2.3</b>	<b>-1,800.1</b>		<b>.0</b>	<b>.0</b>
<b>Transferencias a Municipios</b>			<b>.0</b>	<b>.0</b>	<b>.0</b>	<b>.0</b>	<b>.0</b>	<b>.0</b>	<b>.0</b>	<b>.0</b>		<b>.0</b>	
- Participaciones													
- Aportaciones del Ramo 33													
- Convenios													
<b>Deuda Pública</b>	<b>.0</b>	<b>.0</b>	<b>.0</b>	<b>1,800.1</b>	<b>.0</b>	<b>1,800.1</b>	<b>2.1</b>	<b>1,800.1</b>	<b>2.3</b>	<b>-1,800.1</b>		<b>.0</b>	<b>.0</b>
- Costo Financiero de la Deuda								<b>.0</b>	<b>.0</b>	<b>.0</b>		<b>.0</b>	<b>.0</b>
- Amortizaciones								<b>.0</b>	<b>.0</b>	<b>.0</b>		<b>.0</b>	<b>.0</b>
- Pago de ADEFAS				<b>1,800.1</b>	<b>.0</b>	<b>1,800.1</b>	<b>2.1</b>	<b>1,800.1</b>	<b>2.3</b>	<b>-1,800.1</b>		<b>.0</b>	<b>.0</b>
<b>Superávit(+)/ Déficit (-)</b>	<b>.0</b>	<b>.0</b>		<b>-19,038.8</b>	<b>-19,038.8</b>	<b>.0</b>	<b>.0</b>	<b>2,174.1</b>	<b>2.8</b>	<b>-2,174.1</b>		<b>-2,174.1</b>	
<b>% de los Ingresos</b>								<b>2.7</b>					

Tecnológico de Estudios Superiores de Tianguistenco  
Indicadores de Postura Fiscal Integrado  
Del 1 de Enero al 31 de Diciembre de 2022  
(Miles de Pesos)

Concepto	Estimado	Devengado	Pagado <sup>3</sup>
<b>I. Ingresos Presupuestarios (I=1+2)</b>	<b>82,742.6</b>	<b>80,999.4</b>	<b>80,999.4</b>
1. Ingresos del Gobierno de la Entidad Federativa <sup>1</sup>			0.0
2. Ingresos del Sector Paraestatal <sup>1</sup>	82,742.6	80,999.4	80,999.4
<b>II. Egresos Presupuestarios (II=3+4)</b>	<b>82,742.6</b>	<b>78,825.3</b>	<b>78,678.2</b>
3. Egresos del Gobierno de la Entidad Federativa <sup>2</sup>			
4. Egresos del Sector Paraestatal <sup>2</sup>	82,742.6	78,825.3	78,678.2
<b>III. Balance Presupuestario (Superávit o Déficit) (III = I - II)</b>	<b>0.0</b>	<b>2,174.1</b>	<b>2,321.2</b>

Concepto	Estimado	Devengado	Pagado <sup>3</sup>
<b>III. Balance presupuestario (Superávit o Déficit)</b>	<b>0.0</b>	<b>2,174.1</b>	<b>2,321.2</b>
<b>IV. Intereses, Comisiones y Gastos de la Deuda</b>			0.0
<b>V. Balance Primario (Superávit o Déficit) (V= III - IV)</b>	<b>0.0</b>	<b>2,174.1</b>	<b>2,321.2</b>

Concepto	Estimado	Devengado	Pagado <sup>3</sup>
<b>A. Financiamiento</b>			0.0
<b>B. Amortización de la deuda</b>			0.0
<b>C. Endeudamiento ó desendeudamiento (C = A - B)</b>	<b>0.0</b>	<b>0.0</b>	<b>0.0</b>

Superávit (+) Déficit (-)

2,174.1

TEST

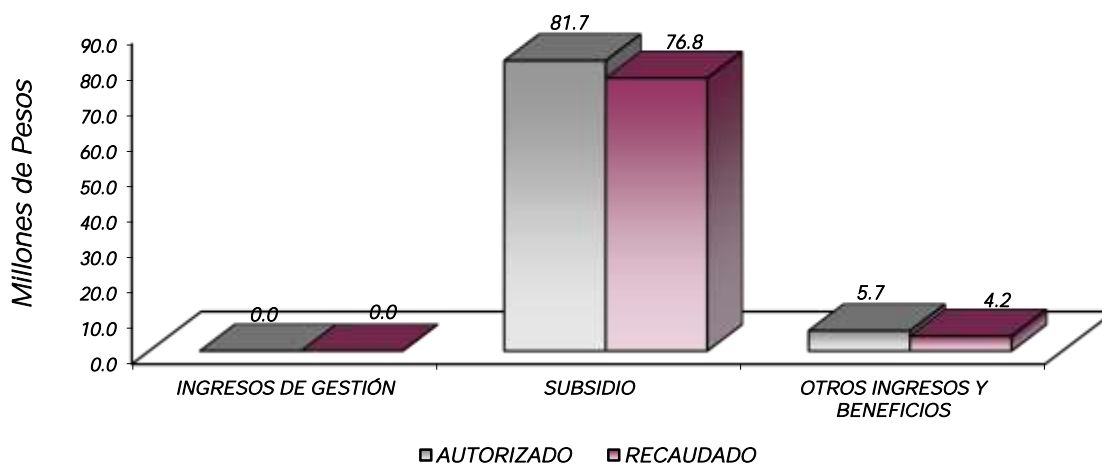
Tecnológico de Estudios Superiores de Tlanguistenco Estado Analítico de Ingresos Del 1 de Enero al 31 de Diciembre de 2022 (Miles de Pesos)
--

Rubro de Ingresos	Ingreso					Diferencia (6= 5 - 1 )
	Estimado	Ampliaciones y Reducciones	Modificado	Devengado	Recaudado	
	(1)	(2)	(3= 1 + 2)	(4)	(5)	
Impuestos			.0			.0
Cuotas y Aportaciones de Seguridad Social			.0			.0
Contribuciones de Mejoras			.0			.0
Derechos			.0			.0
Productos			.0	1.2	1.2	1.2
Aprovechamientos	3,523.0	.0	3,523.0	3,523.0	3,523.0	.0
Ingresos por Ventas de Bienes, Prestación de Servicios y Otros Ingresos	21,289.0	-21,289.0	.0			-21,289.0
Participaciones, Aportaciones, Convenios, Incentivos Derivados de la Colaboración Fiscal y Fondos Distintos de Aportaciones			.0			.0
Transferencias, Asignaciones, Subsidios y Subvenciones, y Pensiones y Jubilaciones	57,930.6	23,749.2	81,679.8	76,787.4	76,787.4	18,856.8
Ingresos Derivados de Financiamientos		2,201.1	2,201.1	687.8	687.8	687.8
<b>Total</b>	<b>82,742.6</b>	<b>4,661.3</b>	<b>87,403.9</b>	<b>80,999.4</b>	<b>80,999.4</b>	<b>-1,743.2</b>
				Ingresos excedentes <sup>1</sup>		

Estado Analítico de Ingresos Por Fuente de Financiamiento	Ingreso					Diferencia (6= 5 - 1 )
	Estimado	Ampliaciones y Reducciones	Modificado	Devengado	Recaudado	
	(1)	(2)	(3= 1 + 2)	(4)	(5)	
<b>Ingresos del Poder Ejecutivo Federal o Estatal y de los Municipios</b>	<b>.0</b>	<b>.0</b>	<b>.0</b>	<b>.0</b>	<b>.0</b>	<b>.0</b>
Impuestos			.0			.0
Cuotas y Aportaciones de Seguridad Social			.0			.0
Contribuciones de Mejoras			.0			.0
Derechos	.0	.0	.0	.0	.0	.0
Productos			.0			.0
Aprovechamientos			.0			.0
Participaciones, Aportaciones, Convenios, Incentivos Derivados de la Colaboración Fiscal y Fondos Distintos de Aportaciones			.0			.0
Transferencias, Asignaciones, Subsidios y Subvenciones, y Pensiones y Jubilaciones			.0			.0
<b>Ingresos de los Entes Públicos de los Poderes Legislativo y Judicial, de los Organos Autónomos y del Sector Paraestatal o Paramunicipal, así como de las Empresas Productivas del Estado</b>	<b>82,742.6</b>	<b>2,460.2</b>	<b>85,202.8</b>	<b>80,311.6</b>	<b>80,311.6</b>	<b>-2,431.0</b>
Cuotas y Aportaciones de Seguridad Social	.0	.0	.0	.0	.0	.0
Productos	.0	.0	.0	1.2	1.2	1.2
Ingresos por Venta de Bienes, Prestación de Servicios y Otros Ingresos	24,812.0	-21,289.0	3,523.0	3,523.0	3,523.0	-21,289.0
Transferencias, Asignaciones, Subsidios y Subvenciones, y Pensiones y Jubilaciones	57,930.6	23,749.2	81,679.8	76,787.4	76,787.4	18,856.8
<b>Ingresos Derivados de Financiamiento</b>	<b>.0</b>	<b>2,201.1</b>	<b>2,201.1</b>	<b>687.8</b>	<b>687.8</b>	<b>687.8</b>
Ingresos Derivados de Financiamientos	.0	2,201.1	2,201.1	687.8	687.8	687.8
<b>Total</b>	<b>82,742.6</b>	<b>4,661.3</b>	<b>87,403.9</b>	<b>80,999.4</b>	<b>80,999.4</b>	<b>-1,743.2</b>
				Ingresos excedentes <sup>1</sup>		

CUENTA PÚBLICA DEL GOBIERNO, ORGANISMOS AUXILIARES Y AUTÓNOMOS DEL ESTADO DE MÉXICO 2022

Tecnológico de Estudios Superiores de Tlanguistenco								
INGRESOS								
(Miles de Pesos)								
INGRESOS	AUTORIZADO	ASIGNADO	PRESUPUESTO 2022		TOTAL AUTORIZADO	RECAUDADO	VARIACIÓN	
			ASIGNACIONES Y/O AMPLIACIONES	REDUCCIONES Y/O DISMINUCIONES			IMPORTE	%
<b>INGRESOS DE GESTIÓN</b>	<b>21,289.0</b>	<b>21,289.0</b>			<b>21,289.0</b>			
Ingresos por Venta de Bienes y Servicios	21,289.0	21,289.0			21,289.0			
<b>PARTICIPACIONES, APORTACIONES, TRANSFERENCIAS, ASIGNACIONES, SUBSIDIOS Y OTRAS AYUDAS</b>	<b>57,930.6</b>	<b>57,930.6</b>	<b>23,933.9</b>	<b>184.7</b>	<b>81,679.8</b>	<b>76,787.4</b>	<b>4,892.4</b>	<b>6.0</b>
Subsidio	57,930.6	57,930.6	23,933.9	184.7	81,679.8	76,787.4	4,892.4	
<b>OTROS INGRESOS Y BENEFICIOS</b>		<b>3,523.0</b>	<b>2,201.1</b>		<b>5,724.1</b>	<b>4,212.0</b>	<b>1,512.1</b>	<b>26.4</b>
Productos						1.2	-1.2	
Pasivos que se Generen como Resultado de Erogaciones que se Devengan en el Ejercicio Fiscal pero que queden Pendientes de Liquidar al Cierre del Mismo			2,201.1		2,201.1	687.8	1,513.3	
Ingresos Diversos								
Aplicación de Remanentes		3,523.0			3,523.0	3,523.0		
<b>T O T A L</b>	<b>79,219.6</b>	<b>82,742.6</b>	<b>26,135.0</b>	<b>21,473.7</b>	<b>87,403.9</b>	<b>80,999.4</b>	<b>6,404.5</b>	<b>7.3</b>



## NOTAS AL PRESUPUESTO DE INGRESOS

### INGRESOS

Se estimó recaudar ingresos por 82 millones 742.6 miles de pesos; se autorizaron durante el ejercicio ampliaciones y reducciones netas por 4 millones 661.3 miles de pesos lo que determinó un ingreso autorizado de 87 millones 403.9 miles de pesos. De los cuales se recaudaron 80 millones 999.4 miles de pesos, por lo que se obtuvo una variación de menos por 6 millones 404.5 miles de pesos, lo cual representó el 7.3 por ciento respecto al monto previsto.

### INGRESOS DE GESTIÓN

Inicialmente se previó recaudar ingresos de gestión por 21 millones 289 mil pesos, teniendo una reducción presupuestal por la misma cantidad.

### PARTICIPACIONES, APORTACIONES, TRANSFERENCIAS, ASIGNACIONES, SUBSIDIOS Y OTRAS AYUDAS

El subsidio previsto era de 57 millones 930.6 miles de pesos, se tuvieron ampliaciones y reducciones presupuestales netas por 23 millones 749.2 miles de pesos, por lo que se determinó un ingreso autorizado de 81 millones 679.8 miles de pesos, de los cuales se recaudaron 76 millones 787.4 miles de pesos, por lo que se obtuvo una variación de 4 millones 892.4 miles de pesos, lo cual representó el 6 por ciento respecto al monto previsto.

### OTROS INGRESOS Y BENEFICIOS

Se tuvo una ampliación presupuestal por 2 millones 201.1 miles de pesos, se recaudaron 689 mil pesos, los cuales comprenden ingresos financieros y pasivos pendientes de liquidar al cierre del ejercicio, por lo que se obtuvo una variación de 1 millón 512.1 miles de pesos, lo cual representó el 26.4 por ciento respecto al monto previsto.

CUENTA PÚBLICA DEL GOBIERNO, ORGANISMOS AUXILIARES Y AUTÓNOMOS DEL ESTADO DE MÉXICO 2022

Tecnológico de Estudios Superiores de Tlaxianguasco  
Estado Analítico del Ejercicio del Presupuesto de Egresos  
Clasificación por Objeto del Gasto (Capítulo y Concepto)  
Del 1 de Enero al 31 de Diciembre de 2022  
(Miles de Pesos)

Concepto	Egresos					Subejercicio 6 = (3 - 4)
	Aprobado	Ampliaciones/ (Reducciones)	Modificado	Devengado	Pagado	
	1	2	3 = (1 + 2)	4	5	
<b>Servicios Personales</b>	<b>55,800.9</b>	<b>1,539.4</b>	<b>57,340.3</b>	<b>53,903.9</b>	<b>53,903.9</b>	<b>3,436.4</b>
Remuneraciones al Personal de Carácter Permanente	34,205.3	-865.4	33,339.9	30,956.2	30,956.2	2,383.7
Remuneraciones al Personal de Carácter Transitorio	.0	.0	.0	.0	.0	.0
Remuneraciones Adicionales y Especiales	9,343.8	-96.6	9,247.2	9,172.4	9,172.4	74.8
Seguridad Social	7,914.6	1,277.8	9,192.4	8,531.6	8,531.6	660.8
Otras Prestaciones Sociales y Económicas	3,458.5	1,436.4	4,894.9	4,616.1	4,616.1	278.8
Previsiones	.0	.0	.0	.0	.0	.0
Pago de Estímulos a Servidores Públicos	878.7	-212.8	665.9	627.6	627.6	38.3
<b>Materiales y Suministros</b>	<b>8,672.3</b>	<b>-860.0</b>	<b>7,812.3</b>	<b>6,946.9</b>	<b>6,946.9</b>	<b>865.4</b>
Materiales de Administración, Emisión de Documentos y Artículos Oficiales	4,882.2	-655.6	4,226.6	4,204.8	4,204.8	21.8
Alimentos y Utensilios	1,744.1	-940.4	803.7	584.9	584.9	218.8
Materias Primas y Materiales de Producción y Comercialización	.2	-.2	.0	.0	.0	.0
Materiales y Artículos de Construcción y de Reparación	303.6	322.8	626.4	323.9	323.9	302.5
Productos Químicos, Farmacéuticos y de Laboratorio	469.3	18.6	487.9	392.6	392.6	95.3
Combustibles, Lubricantes y Aditivos	441.7	-29.7	412.0	355.0	355.0	57.0
Vestuario, Blancos, Prendas de Protección y Artículos Deportivos	331.9	86.9	418.8	333.6	333.6	85.2
Materiales y Suministros Para Seguridad	.0	.0	.0	.0	.0	.0
Herramientas, Refacciones y Accesorios Menores	499.3	337.6	836.9	752.1	752.1	84.8
<b>Servicios Generales</b>	<b>16,243.3</b>	<b>717.6</b>	<b>16,960.9</b>	<b>13,730.0</b>	<b>13,582.9</b>	<b>3,230.9</b>
Servicios Básicos	2,013.9	101.3	2,115.2	1,933.3	1,933.3	181.9
Servicios de Arrendamiento	157.8	26.7	184.5	177.5	177.5	7.0
Servicios Profesionales, Científicos, Técnicos y Otros Servicios	3,932.4	80.2	4,012.6	3,015.4	2,868.3	997.2
Servicios Financieros, Bancarios y Comerciales	1,290.9	-323.1	967.8	930.8	930.8	37.0
Servicios de Instalación, Reparación, Mantenimiento y Conservación	6,619.2	-15.5	6,603.7	5,183.1	5,183.1	1,420.6
Servicios de Comunicación Social y Publicidad	243.9	305.7	549.6	368.9	368.9	180.7
Servicios de Traslado y Viáticos	129.4	-86.5	42.9	34.1	34.1	8.8
Servicios Oficiales	491.1	142.8	633.9	528.4	528.4	105.5
Otros Servicios Generales	1,364.7	486.0	1,850.7	1,558.5	1,558.5	292.2
<b>Transferencias, Asignaciones, Subsidios y Otras Ayudas</b>	<b>2,026.1</b>	<b>.0</b>	<b>2,026.1</b>	<b>981.2</b>	<b>981.2</b>	<b>1,044.9</b>
Transferencias Internas y Asignaciones al Sector Público	.0	.0	.0	.0	.0	.0
Transferencias al Resto del Sector Público	.0	.0	.0	.0	.0	.0
Subsidios y Subvenciones	474.3	81.3	555.6	178.0	178.0	377.6
Ayudas Sociales	1,551.8	-81.3	1,470.5	803.2	803.2	667.3
Pensiones y Jubilaciones	.0	.0	.0	.0	.0	.0
Transferencias a Fideicomisos, Mandatos y Otros Análogos	.0	.0	.0	.0	.0	.0
Transferencias a la Seguridad Social	.0	.0	.0	.0	.0	.0
Donativos	.0	.0	.0	.0	.0	.0
Transferencias al Exterior	.0	.0	.0	.0	.0	.0
<b>Bienes Muebles, Inmuebles e Intangibles</b>	<b>.0</b>	<b>1,464.2</b>	<b>1,464.2</b>	<b>1,463.2</b>	<b>1,463.2</b>	<b>1.0</b>
Mobiliario y Equipo de Administración	.0	379.2	379.2	379.2	379.2	.0
Mobiliario y Equipo Educativo y Recreativo	.0	.0	.0	.0	.0	.0
Equipo e Instrumental Médico y de Laboratorio	.0	.0	.0	.0	.0	.0
Vehículos y Equipo de Transporte	.0	45.0	45.0	45.0	45.0	.0
Equipo de Defensa y Seguridad	.0	.0	.0	.0	.0	.0
Maquinaria, Otros Equipos y Herramientas	.0	.0	.0	.0	.0	.0
Activos Biológicos	.0	.0	.0	.0	.0	.0
Bienes Inmuebles	.0	.0	.0	.0	.0	.0
Activos Intangibles	.0	1,040.0	1,040.0	1,039.0	1,039.0	1.0
<b>Inversión Pública</b>	<b>.0</b>	<b>.0</b>	<b>.0</b>	<b>.0</b>	<b>.0</b>	<b>.0</b>
Obra Pública en Bienes de Dominio Público	.0	.0	.0	.0	.0	.0
Obra Pública en Bienes Propios	.0	.0	.0	.0	.0	.0
Proyectos Productivos y Acciones de Fomento	.0	.0	.0	.0	.0	.0
<b>Inversiones Financieras y Otras Provisiones</b>	<b>.0</b>	<b>.0</b>	<b>.0</b>	<b>.0</b>	<b>.0</b>	<b>.0</b>
Inversiones Para el Fomento de Actividades Productivas	.0	.0	.0	.0	.0	.0
Acciones y Participaciones de Capital	.0	.0	.0	.0	.0	.0
Compra de Títulos y Valores	.0	.0	.0	.0	.0	.0
Concesión de Préstamos	.0	.0	.0	.0	.0	.0
Inversiones en Fideicomisos, Mandatos y Otros Análogos	.0	.0	.0	.0	.0	.0
Otras Inversiones Financieras	.0	.0	.0	.0	.0	.0
Provisiones para Contingencias y Otras Erogaciones Especiales	.0	.0	.0	.0	.0	.0
<b>Participaciones y Aportaciones</b>	<b>.0</b>	<b>.0</b>	<b>.0</b>	<b>.0</b>	<b>.0</b>	<b>.0</b>
Participaciones	.0	.0	.0	.0	.0	.0
Aportaciones	.0	.0	.0	.0	.0	.0
Convenios	.0	.0	.0	.0	.0	.0
<b>Deuda Pública</b>	<b>.0</b>	<b>1,800.1</b>	<b>1,800.1</b>	<b>1,800.1</b>	<b>1,800.1</b>	<b>.0</b>
Amortización de la Deuda Pública	.0	.0	.0	.0	.0	.0
Intereses de la Deuda Pública	.0	.0	.0	.0	.0	.0
Comisiones de la Deuda Pública	.0	.0	.0	.0	.0	.0
Gastos de la Deuda Pública	.0	.0	.0	.0	.0	.0
Costo por Coberturas	.0	.0	.0	.0	.0	.0
Apoyos Financieros	.0	.0	.0	.0	.0	.0
Adeudos de Ejercicios Fiscales Anteriores	.0	1,800.1	1,800.1	1,800.1	1,800.1	.0
<b>Total del Gasto</b>	<b>82,742.6</b>	<b>4,661.3</b>	<b>87,403.9</b>	<b>78,825.3</b>	<b>78,678.2</b>	<b>8,578.6</b>

T E S T

Tecnológico de Estudios Superiores de Tianguistenco  
Estado Analítico del Ejercicio del Presupuesto de Egresos  
Clasificación Económica (por Tipo de Gasto)  
Del 1 de Enero al 31 de Diciembre de 2022  
(Miles de Pesos)

Concepto	Egresos					Subejercicio
	Aprobado	Ampliaciones/ (Reducciones)	Modificado	Devengado	Pagado	
	1	2	3 = (1 + 2)	4	5	
Gasto Corriente	82,742.6	1,397.0	84,139.6	75,562.0	75,414.9	8,577.6
Gasto de Capital		1,464.2	1,464.2	1,463.2	1,463.2	1.0
Amortización de la Deuda y Disminución de Pasivos		1,800.1	1,800.1	1,800.1	1,800.1	0.0
Pensiones y Jubilaciones			-			0.0
Participaciones			-			0.0
<b>Total del Gasto</b>	<b>82,742.6</b>	<b>4,661.3</b>	<b>87,403.9</b>	<b>78,825.3</b>	<b>78,678.2</b>	<b>8,578.6</b>

Tecnológico de Estudios Superiores de Tianguistenco  
Estado Analítico del Ejercicio del Presupuesto de Egresos  
Clasificación Administrativa  
Del 1 de Enero al 31 de Diciembre de 2022  
(Miles de Pesos)

Concepto	Egresos					Subejercicio
	Aprobado	Ampliaciones/ (Reducciones)	Modificado	Devengado	Pagado	
	1	2	3 = (1 + 2)	4	5	
Entidades Paraestatales y Fideicomisos No Empresariales y No Financieros	82,742.6	4,661.3	87,403.9	78,825.3	78,678.2	8,578.6
Instituciones Públicas de Seguridad Social			-			-
Entidades Paraestatales Empresariales No Financieras con Participación Estatal Mayoritaria			-			-
Fideicomisos Empresariales No Financieros con Participación Estatal Mayoritaria			-			-
Entidades Paraestatales Empresariales Financieras Monetarias con Participación Estatal Mayoritaria			-			-
Entidades Paraestatales Empresariales Financieras No Monetarias con Participación Estatal Mayoritaria			-			-
Fideicomisos Financieros Públicos con Participación Estatal Mayoritaria			-			-
<b>Total del Gasto</b>	<b>82,742.6</b>	<b>4,661.3</b>	<b>87,403.9</b>	<b>78,825.3</b>	<b>78,678.2</b>	<b>8,578.6</b>

Tecnológico de Estudios Superiores de Tianguistenco  
Estado Analítico del Ejercicio del Presupuesto de Egresos  
Clasificación Administrativa  
Del 1 de Enero al 31 de Diciembre de 2022  
(Miles de Pesos)

Concepto	Egresos					Subejercicio
	Aprobado	Ampliaciones/ (Reducciones)	Modificado	Devengado	Pagado	
	1	2	3 = (1 + 2)	4	5	
Tecnológico de Estudios Superiores de Tianguistenco	82,742.6	4,661.3	87,403.9	78,825.3	78,678.2	8,578.6
<b>Total del Gasto</b>	<b>82,742.6</b>	<b>4,661.3</b>	<b>87,403.9</b>	<b>78,825.3</b>	<b>78,678.2</b>	<b>8,578.6</b>

**Tecnológico de Estudios Superiores de Tianguistenco**  
**Estado Analítico del Ejercicio del Presupuesto de Egresos**  
**Clasificación Administrativa**  
**Del 1 de Enero al 31 de Diciembre de 2022**  
**(Miles de Pesos)**

Concepto	Egresos					Subejercicio 6 = ( 3 - 4 )
	Aprobado	Ampliaciones/ (Reducciones)	Modificado	Devengado	Pagado	
	1	2	3 = ( 1 + 2 )	4	5	
Poder Ejecutivo	82,742.6	4,661.3	87,403.9	78,825.3	78,678.2	8,578.6
Poder Legislativo			-			-
Poder Judicial			-			-
Órganos Autónomos			-			-
<b>Total del Gasto</b>	<b>82,742.6</b>	<b>4,661.3</b>	<b>87,403.9</b>	<b>78,825.3</b>	<b>78,678.2</b>	<b>8,578.6</b>

**Tecnológico de Estudios Superiores de Tianguistenco**  
**Estado Analítico del Ejercicio del Presupuesto de Egresos**  
**Clasificación Funcional (Finalidad y Función)**  
**Del 1 de Enero al 31 de Diciembre de 2022**  
**(Miles de Pesos)**

Concepto	Egresos					Subejercicio 6 = ( 3 - 4 )
	Aprobado	Ampliaciones/ (Reducciones)	Modificado	Devengado	Pagado	
	1	2	3 = ( 1 + 2 )	4	5	
<b>Gobierno</b>	-	-	-	-	-	-
Legislación						-
Justicia						-
Coordinación de la Política de Gobierno						-
Relaciones Exteriores						-
Asuntos Financieros y Hacendarios						-
Seguridad Nacional						-
Asuntos de Orden Público y de Seguridad Interior						-
Otros Servicios Generales						-
<b>Desarrollo Social</b>	<b>82,742.6</b>	<b>2,861.2</b>	<b>85,603.8</b>	<b>77,025.2</b>	<b>76,878.1</b>	<b>8,578.6</b>
Protección Ambiental						-
Vivienda y Servicios a la Comunidad						-
Salud						-
Recreación, Cultura y Otras Manifestaciones Sociales						-
Educación	82,742.6	2,861.2	85,603.8	77,025.2	76,878.1	8,578.6
Protección Social						-
Otros Asuntos Sociales						-
<b>Desarrollo Económico</b>	-	-	-	-	-	-
Asuntos Económicos, Comerciales y Laborales en General						-
Agropecuaria, Silvicultura, Pesca y Caza						-
Combustibles y Energía						-
Minería, Manufacturas y Construcción						-
Transporte						-
Comunicaciones						-
Turismo						-
Ciencia, Tecnología e Innovación						-
Otras Industrias y Otros Asuntos Económicos						-
<b>Otras no Clasificadas en Funciones Anteriores</b>	-	<b>1,800.1</b>	<b>1,800.1</b>	<b>1,800.1</b>	<b>1,800.1</b>	-
Transacciones de la Deuda Pública / Costo Financiero de la Deuda						-
Transferencias, Participaciones y Aportaciones entre Diferentes Niveles y Órdenes de Gobierno						-
Saneamiento del Sistema Financiero						-
Adeudos de Ejercicios Fiscales Anteriores		1,800.1	1,800.1	1,800.1	1,800.1	-
<b>Total del Gasto</b>	<b>82,742.6</b>	<b>4,661.3</b>	<b>87,403.9</b>	<b>78,825.3</b>	<b>78,678.2</b>	<b>8,578.6</b>



Tecnológico de Estudios Superiores de Tianguistenco  
 Endeudamiento Neto  
 Del 1 de Enero al 31 de Diciembre de 2022  
 (Miles de Pesos)

Identificación de Crédito o Instrumento	Contratación/Colocación	Amortización	Endeudamiento Neto
	A	B	C = A - B
Créditos Bancarios			
			-
			-
			-
	<b>N/A</b>		-
			-
			-
Total Créditos Bancarios	-	-	-

Otros Instrumentos de Deuda			
			-
			-
			-
			-
			-
			-
Total Otros Instrumentos de Deuda	-	-	-

TOTAL	-	-	-
-------	---	---	---

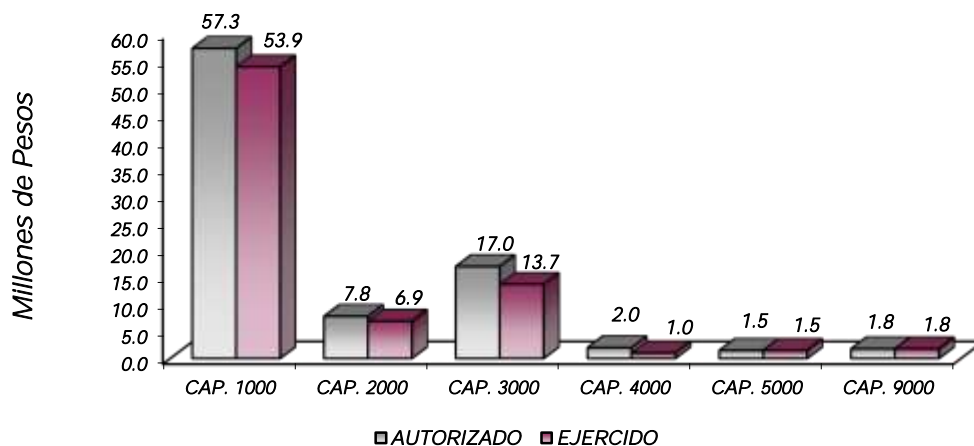
Tecnológico de Estudios Superiores de Tianguistenco  
 Intereses de la Deuda  
 Del 1 de Enero al 31 de Diciembre de 2022  
 (Miles de Pesos)

Identificación de Crédito o Instrumento	Devengado	Pagado
Créditos Bancarios		
	<b>N/A</b>	
Total de Intereses de Créditos Bancarios	-	-

Otros Instrumentos de Deuda		
Total de Intereses de Otros Instrumentos de Deuda	-	-

TOTAL	-	-
-------	---	---

Tecnológico de Estudios Superiores de Tlaxianguillo								
EGRESOS POR CAPÍTULO								
(Miles de Pesos)								
EGRESOS	PRESUPUESTO 2022				TOTAL AUTORIZADO	EJERCIDO	VARIACIÓN	
	AUTORIZADO	ASIGNADO	ASIGNACIONES Y/O AMPLIACIONES	REDUCCIONES Y/O DISMINUCIONES			IMPORTE	%
Servicios Personales	52,372.1	55,800.9	12,756.4	11,217.0	57,340.3	53,903.9	3,436.4	6.0
Materiales y Suministros	8,634.0	8,672.3	1,819.7	2,679.7	7,812.3	6,946.9	865.4	11.1
Servicios Generales	16,187.4	16,243.3	5,873.1	5,155.5	16,960.9	13,730.0	3,230.9	19.0
Transferencias, Asignaciones, Subsidios y Otras Ayudas	2,026.1	2,026.1	171.3	171.3	2,026.1	981.2	1,044.9	51.6
Bienes Muebles, Inmuebles e Intangibles			1,464.2		1,464.2	1,463.2	1.0	.1
Deuda Pública			1,800.1		1,800.1	1,800.1		
<b>T O T A L</b>	<b>79,219.6</b>	<b>82,742.6</b>	<b>23,884.8</b>	<b>19,223.5</b>	<b>87,403.9</b>	<b>78,825.3</b>	<b>8,578.6</b>	<b>9.8</b>



## NOTAS AL PRESUPUESTO DE EGRESOS

### EGRESOS

Inicialmente se asignaron 82 millones 742.6 miles de pesos, teniendo ampliaciones y reducciones netas de 4 millones 661.3 miles de pesos, determinando un presupuesto modificado de 87 millones 403.9 miles de pesos. De dicha cantidad se ejercieron 78 millones 825.3 miles de pesos, por lo que se obtuvo una variación de 8 millones 578.6 miles de pesos, lo cual representó el 9.8 por ciento respecto al monto asignado.

## SERVICIOS PERSONALES

En este capítulo se asignaron inicialmente 55 millones 800.9 miles de pesos, teniendo ampliaciones y reducciones netas de 1 millón 539.4 miles de pesos, determinando un presupuesto autorizado de 57 millones 340.3 miles de pesos. De dicha cantidad se ejercieron 53 millones 903.9 miles de pesos, por lo que se obtuvo una variación de 3 millones 436.4 miles de pesos, lo cual representó el 6 por ciento respecto al monto asignado.

## MATERIALES Y SUMINISTROS

En este capítulo se asignaron inicialmente 8 millones 672.3 miles de pesos, teniendo ampliaciones y reducciones netas de 860 mil pesos, determinando un presupuesto autorizado de 7 millones 812.3 miles de pesos. De dicha cantidad se ejercieron 6 millones 946.9 miles de pesos, por lo que se obtuvo una variación de 865.4 mil pesos, lo cual representó el 11.1 por ciento respecto al monto asignado.

## SERVICIOS GENERALES

En este capítulo se asignaron inicialmente 16 millones 243.3 miles de pesos, teniendo ampliaciones y reducciones netas de 717.6 miles de pesos, determinando un presupuesto autorizado de 16 millones 960.9 miles de pesos. De dicha cantidad se ejercieron 13 millones 730 mil pesos, por lo que se obtuvo una variación de 3 millones 230.9 miles de pesos, lo cual representó el 19 por ciento respecto al monto asignado.

## TRANSFERENCIAS, ASIGNACIONES, SUBSIDIOS Y OTRAS AYUDAS

En este capítulo se asignaron inicialmente 2 millones 26.1 miles de pesos, determinando un presupuesto autorizado de 2 millones 26.1 miles de pesos. De dicha cantidad se ejercieron 981.2 miles de pesos, por lo que se obtuvo una variación de 1 millón 44.9 miles de pesos, lo cual representó el 51.6 por ciento respecto al monto asignado.

## BIENES MUEBLES, INMUEBLES E INTANGIBLES

Durante el ejercicio se autorizó una ampliación presupuestal por 1 millón 464.2 miles de pesos. De dicha cantidad se ejercieron 1 millón 463.2 miles de pesos por lo que se obtuvo una variación de 1 mil pesos, lo cual representó el 0.1 por ciento respecto al monto asignado.

## DEUDA PÚBLICA

Durante el ejercicio se autorizó una ampliación presupuestal por 1 millón 800.1 miles de pesos, para cubrir pasivos derivados de erogaciones devengadas y pendientes de liquidar al cierre del ejercicio fiscal anterior, los cuales se ejercieron en su totalidad, lo que representó el 100 por ciento respecto al monto autorizado.

CUENTA PÚBLICA DEL GOBIERNO, ORGANISMOS AUXILIARES Y AUTÓNOMOS DEL ESTADO DE MÉXICO 2022

INFORMACIÓN PRESUPUESTAL

Tecnológico de Estudios Superiores de Tianguistenco  
EGRESOS POR OBJETO DEL GASTO  
(Miles de Pesos)

CAPÍTULO Y OBJETO DEL GASTO	P R E S U P U E S T O 2 0 2 2				TOTAL AUTORIZADO	EJERCIDO	VARIACIÓN
	AUTORIZADO	ASIGNADO	ASIGNACIONES Y/O AMPLIACIONES	REDUCCIONES Y/O DISMINUCIONES			
<b>SERVICIOS PERSONALES</b>	<b>52,372.1</b>	<b>55,800.9</b>	<b>12,756.4</b>	<b>11,217.0</b>	<b>57,340.3</b>	<b>53,903.9</b>	<b>3,436.4</b>
Sueldo Base	22,276.2	23,842.1	2,543.2	4,363.9	22,021.4	20,455.5	1,565.9
Horas Clase	9,545.3	10,363.2	1,434.8	479.5	11,318.5	10,500.7	817.8
Prima por Años de Servicio	7.9	7.9		7.9			
Prima de Antigüedad	6.6	6.6		6.6			
Prima Vacacional	1,948.7	1,948.7	798.8	779.2	1,968.3	1,968.3	
Aguinaldo	4,763.6	4,763.6	1,905.4	1,608.3	5,060.7	5,060.7	
Vacaciones no Disfrutadas por Faltas	33.8	33.8	38.0	27.6	44.2	44.2	0
Gratificación	1,926.7	1,948.4	325.1	804.4	1,469.1	1,447.3	21.8
Gratificación por Convenio	581.8	634.8	104.8	34.7	704.9	651.9	53.0
Gratificación por Productividad			12.6	12.6			
Aportaciones de Servicio de Salud	3,199.5	3,472.0	1,030.5	748.7	3,753.8	3,481.3	272.5
Aportaciones al Sistema Solidario de Reparto	3,262.5	3,513.4	675.8	731.5	3,457.7	3,206.8	250.9
Aportaciones para Financiar los Gastos Generales de Administración del ISSEMyM	290.9	314.7	57.8	44.1	328.4	304.6	23.8
Aportaciones para Riesgo de Trabajo	413.8	527.4	1,073.9	35.6	1,565.7	1,452.1	113.6
Seguros y Fianzas	87.1	87.1	20.3	20.6	86.8	86.8	0
Cuotas para Fondo de Retiro	240.6	261.2	73.1	55.7	278.6	258.1	20.5
Seguro de Separación Individualizado	849.9	911.8	125.4	225.2	812.0	750.1	61.9
Indemnización por Accidentes de Trabajo	4.7	4.7		4.7			
Liquidaciones por Indemnizaciones, por Sueldos y Salarios Caidos	22.7	22.7	1,699.5	425.5	1,296.7	1,296.7	
Otros Gastos Derivados de Convenio	35.7	35.7		28.1	7.6		7.6
Despensa	2,033.6	2,222.4	394.6	117.0	2,500.0	2,311.2	188.8
Reconocimiento a Servidores Públicos	840.5	878.7	442.8	655.6	665.9	627.6	38.3
<b>MATERIALES Y SUMINISTROS</b>	<b>8,634.0</b>	<b>8,672.3</b>	<b>1,819.7</b>	<b>2,679.7</b>	<b>7,812.3</b>	<b>6,946.9</b>	<b>865.4</b>
Materiales y Útiles de Oficina	530.3	530.3	70.4	8.1	592.6	592.3	3
Enseres de Oficina	1.2	1.2	103.7	75.9	29.0	26.0	3.0
Material y Útiles de Imprenta y Reproducción	112.0	112.0		112.0			
Materiales y Útiles para el Procesamiento en Equipos y Bienes Informáticos	1,594.4	1,594.4		1.9	1,592.5	1,588.6	3.9
Material de Información	25.0	25.0	8.1	25.0	8.1	8.1	0
Material y Enseres de Limpieza	108.6	108.6	550.8	2.5	656.9	647.2	9.7
Material Didáctico	2,390.7	2,390.7		1,163.2	1,227.5	1,223.0	4.5
Material para Identificación y Registro	120.0	120.0			120.0	119.6	4
Productos Alimenticios para Personas	1,436.4	1,443.9	69.7	914.2	599.4	485.1	114.3
Utensilios para el Servicio de Alimentación	300.2	300.2		95.9	204.3	99.8	104.5
Combustibles, Lubrificantes, Aditivos, Carbón y sus derivados Adquiridos con Materia Prima	.2	.2		.2			
Cemento y Productos de Concreto			.7		.7	.7	
Vidrio y Productos de Vidrio			8.1		8.1	8.1	
Material Eléctrico y Electrónico	34.6	34.6	378.5	41.2	371.9	264.4	107.5
Artículos Metálicos para la Construcción	2.9	2.9		2	2.7	1.4	1.3
Materiales Complementarios	147.3	147.3			147.3		147.3
Material de Señalización	83.0	83.0	6.1	15.5	73.6	34.8	38.8
Árboles y Plantas de Ornato	.1	.1		.1			
Materiales de Construcción	29.6	29.6	.1	14.2	15.5	8.5	7.0
Estructuras y Manufacturas para Todo Tipo de Construcción	6.1	6.1	.5		6.6	6.0	.6
Sustancias Químicas	106.9	106.9	.8	3.2	104.5	104.5	
Medicinas y Productos Farmacéuticos	180.1	180.1		.1	180.0	89.7	90.3
Materiales, Accesorios y Suministros Médicos	70.0	70.0	2.3	36.6	35.7	35.7	0
Materiales, Accesorios y Suministros de Laboratorio	80.4	80.4	62.3	10.4	132.3	127.3	5.0
Fibras Sintéticas Hules Plásticos y Derivados			.5		.5	.5	
Otros Productos Químicos	31.9	31.9	4.6	1.6	34.9	34.9	
Combustibles, Lubrificantes y Aditivos	410.9	441.7	18.0	47.7	412.0	355.0	57.0
Vestuario y Uniformes	144.1	144.1	111.2	15.7	239.6	227.9	11.7
Prendas de Seguridad y Protección Personal	95.8	95.8	20.0	10.2	105.6	105.6	
Artículos Deportivos	92.0	92.0		18.5	73.5		73.5
Productos textiles			.1		.1	.1	
Refacciones, Accesorios y Herramientas	19.2	19.2	1.8	11.4	9.6	9.6	
Refacciones y Accesorios Menores de Edificios	16.2	16.2	3.0	12.2	7.0	7.0	
Refacciones y Accesorios para Equipo de Computo	195.8	195.8	396.4	10.2	582.0	582.0	
Refacciones y Accesorios Menores de Equipo e Instrumental Médico y de Laboratorio	185.5	185.5		15.1	170.4	105.3	65.1
Artículos para la Extinción de Incendios	60.0	60.0		14.7	45.3	45.3	
Refacciones y Accesorios Menores de Maquinaria y Otros Equipos	.9	.9	2.0	2.0	.9		.9
Medidores de Agua	2.0	2.0			2.0		2.0
Otros Enseres	19.7	19.7			19.7	2.9	16.8
<b>SERVICIOS GENERALES</b>	<b>16,187.4</b>	<b>16,243.3</b>	<b>5,873.1</b>	<b>5,155.5</b>	<b>16,960.9</b>	<b>13,730.0</b>	<b>3,230.9</b>
Servicio de Energía Eléctrica	611.0	664.8	75.5	277.9	462.4	408.6	53.8
Gas	55.0	55.0		20.7	34.3	22.8	11.5
Servicio de Agua	39.5	39.5	4.0	14.5	29.0	27.4	1.6
Servicios de Conducción de Señales Analógicas y Digitales	114.8	114.8		114.8			
Servicios de Acceso a Internet	1,139.8	1,139.8	448.8		1,588.6	1,473.6	115.0
Servicio Postal y Telefónico			.9		.9	.9	
Arrendamiento de Vehículos	157.8	157.8	136.7	110.0	184.5	177.5	7.0
Asesorías Asociadas a Convenios o Acuerdos	546.9	546.8	457.4	95.0	909.2	908.5	.7
Servicios Informáticos	31.5	31.5	177.9	65.9	143.5	143.5	
Capacitación	1,633.2	1,633.2	209.2	543.5	1,298.9	568.1	730.8
Servicios de Apoyo Administrativo y Fotocopiado	265.6	265.6		206.5	59.1	53.9	5.2
Impresiones de Documentos Oficiales para la Prestación de Servicios Públicos.	72.5	72.5	33.3	3.9	101.9	97.9	4.0
Servicios de Impresión de Documentos Oficiales	73.0	73.0		73.0			
Servicios de Vigilancia	1,309.8	1,309.8	295.4	119.1	1,486.1	1,236.5	249.6

TEST

CAPÍTULO Y OBJETO DEL GASTO	PRESUPUESTO 2 0 2 2					EJERCIDO	VARIACIÓN
	AUTORIZADO	ASIGNADO	ASIGNACIONES Y/O AMPLIACIONES	REDUCCIONES Y/O DISMINUCIONES	TOTAL AUTORIZADO		
Servicios Profesionales			27.8		13.9	7.0	6.9
Servicios Bancarios y Financieros	65.0	66.0	38.8		104.8	101.2	3.6
Seguros y Fianzas	1,224.9	1,224.9	1,009.9	1,371.8	863.0	829.6	33.4
Reparación y Mantenimiento de Inmuebles	423.7	423.7	510.7	133.3	801.1	800.9	.2
Adaptación de Locales Almacenes, Bodegas y Edificios	351.2	351.2	815.4	4.2	1,162.4	910.4	252.0
Reparación, Mantenimiento e Instalación de Mobiliario y Equipo de Oficina	229.2	229.2		22.9	206.3		206.3
Reparación, Instalación y Mantenimiento de Bienes Informáticos Microfilmación y	1,558.2	1,558.2		328.1	1,230.1	1,099.6	130.5
Reparación y Mantenimiento para Equipo y Redes de Tele y Radio Transmisión	457.5	457.5		252.2	205.3	24.9	180.4
Reparación, Instalación y Mantenimiento de Equipo Médico y de Laboratorio	200.0	200.0		10.0	190.0		190.0
Reparación y Mantenimiento de Vehículos Terrestres, Aéreos y Lacustres	401.3	401.3		184.8	216.5	27.8	188.7
Reparación, Instalación y Mantenimiento de Máquinaria, Equipo Instrumental y Diversos	986.2	986.2		189.3	796.9	646.1	150.8
Servicios de Lavandería, Limpieza e Higiene	1,599.1	1,599.1	120.6	66.3	1,653.4	1,531.7	121.7
Servicios de Fumigación	412.8	412.8	15.0	286.1	141.7	141.7	
Gastos de Publicidad y Propaganda			555.3	250.0	305.3	305.3	.0
Publicaciones Oficiales y de Información en General para Difusión	243.9	243.9		34.4	209.5	28.8	180.7
Servicios de Cine y Grabación			34.8		34.8	34.8	
Transportación Aérea	5.6	5.6	4.2	6.8	3.0	3.0	.0
Gastos de Traslado por Via Terrestre	55.8	55.8	1.6	52.9	4.5	3.7	.8
Gastos de alimentación en territorio nacional	55.0	55.0		51.6	3.4	3.4	.0
Gastos de hospedaje en territorio nacional	13.0	13.0	21.6	2.6	32.0	24.0	8.0
Gastos de Ceremonias Oficiales y de Orden Social	346.5	346.5	179.0		525.5	525.5	
Congresos y Convenciones	120.0	120.0		11.6	108.4	2.9	105.5
Exposiciones y Ferias	24.6	24.6		24.6			
Otros Impuestos y Derechos	260.9	260.9	4.8	33.8	231.9	30.3	201.6
Impuesto sobre Erogaciones por Remuneraciones al Trabajo Personal	774.8	776.0	643.5	72.3	1,341.2	1,341.8	5.4
Cuotas y suscripciones	275.4	275.4		77.9	197.5	113.9	83.6
Gastos de Servicios Menores	52.4	52.4	2.1	29.3	25.2	23.6	1.6
Subcontratación de Servicios con Terceros			48.9		48.9	48.9	
<b>TRANSFERENCIAS, ASIGNACIONES, SUBSIDIOS Y OTRAS AYUDAS</b>	<b>2,026.1</b>	<b>2,026.1</b>	<b>171.3</b>	<b>171.3</b>	<b>2,026.1</b>	<b>981.2</b>	<b>1,044.9</b>
Subsidio para Capacitación y Becas	474.3	474.3	81.3		555.6	178.0	377.6
Gastos Relacionados con Actividades Culturales, Deportivas y de Ayuda Extraordinaria	432.0	432.0		96.2	335.8	138.7	197.1
Becas			58.0		58.0	58.0	
Premios, Estímulos Recompensas Becas y Seguros a Deportistas			4.5		4.5	4.5	
Premios, Recompensas y Pension Recreativa Estudiantil	326.1	326.1		58.0	268.1	44.0	224.1
Ayudas Sociales a Actividades Científicas o Académicas	793.7	793.7	27.5	17.1	804.1	558.0	246.1
<b>BIENES MUEBLES, INMUEBLES E INTANGIBLES</b>			<b>1,464.2</b>		<b>1,464.2</b>	<b>1,463.2</b>	<b>1.0</b>
Muebles y Enseres			98.6		98.6	98.6	
Bienes Informáticos			280.6		280.6	280.6	
Otros Equipos de Transporte			45.0		45.0	45.0	
Software			1,040.0		1,040.0	1,039.0	1.0
<b>DEUDA PÚBLICA</b>			<b>1,800.1</b>		<b>1,800.1</b>	<b>1,800.1</b>	
Por el Ejercicio Inmediato Anterior			1,800.1		1,800.1	1,800.1	
Por Ejercicios Anteriores							
<b>T O T A L</b>	<b>79,219.6</b>	<b>82,742.6</b>	<b>23,884.8</b>	<b>19,223.5</b>	<b>87,403.9</b>	<b>78,825.3</b>	<b>8,578.6</b>



TEST

# INFORMACIÓN PROGRAMÁTICA





T E S T

Tecnológico de Estudios Superiores de Tlanguistenco  
Gasto por Categoría Programática  
Del 1 de Enero al 31 de Diciembre de 2022  
(Miles de Pesos)

Concepto	Egresos					Subejercicio
	Aprobado	Ampliaciones/ (Reducciones)	Modificado	Devengado	Pagado	
	1	2	3=(1 + 2)	4	5	6=(3 - 4)
<b>Programas</b>	<b>82,742.6</b>	<b>2,861.2</b>	<b>85,603.8</b>	<b>77,025.2</b>	<b>76,878.1</b>	<b>8,578.6</b>
<b>Subsidios: Sector Social y Privado o Entidades Federativas y Municipios</b>	-	-	-	-	-	-
Sujetos a Reglas de Operación			-			-
Otros Subsidios			-			-
<b>Desempeño de las Funciones</b>	<b>82,742.6</b>	<b>2,861.2</b>	<b>85,603.8</b>	<b>77,025.2</b>	<b>76,878.1</b>	<b>8,578.6</b>
Prestación de Servicios Públicos	82,742.6	2,861.2	85,603.8	77,025.2	76,878.1	8,578.6
Provisión de Bienes Públicos			-			-
Planeación, Seguimiento y Evaluación de Políticas Públicas			-			-
Promoción y Fomento			-			-
Regulación y Supervisión			-			-
Funciones de las Fuerzas Armadas (Únicamente Gobierno Federal)			-			-
Específicos			-			-
Proyectos de Inversión			-			-
<b>Administrativos y de Apoyo</b>	-	-	-	-	-	-
Apoyo al Proceso Presupuestario y para Mejorar la Eficiencia Institucional			-			-
Apoyo a la Función Pública y al Mejoramiento de la Gestión			-			-
Operaciones Ajenas			-			-
<b>Compromisos</b>	-	-	-	-	-	-
Obligaciones de Cumplimiento de Resolución Jurisdiccional			-			-
Desastres Naturales			-			-
<b>Obligaciones</b>	-	-	-	-	-	-
Pensiones y Jubilaciones			-			-
Aportaciones a la Seguridad Social			-			-
Aportaciones a Fondos de Estabilización			-			-
Aportaciones a Fondos de Inversión y Reestructura de Pensiones			-			-
<b>Programa de Gasto Federalizado (Gobierno Federal)</b>	-	-	-	-	-	-
Gasto Federalizado			-			-
<b>Participaciones a Entidades Federativas y Municipios</b>			-			-
<b>Costo Financiero, Deuda o Apoyos a Deudores y Ahorradores de la Banca</b>			-			-
<b>Adeudos de Ejercicios Fiscales Anteriores</b>		<b>1,800.1</b>	<b>1,800.1</b>	<b>1,800.1</b>	<b>1,800.1</b>	-
<b>Total del Gasto</b>	<b>82,742.6</b>	<b>4,661.3</b>	<b>87,403.9</b>	<b>78,825.3</b>	<b>78,678.2</b>	<b>8,578.6</b>

El Plan de Desarrollo del Estado de México 2017-2023, es un instrumento prospectivo con una visión hacia 2030. En él se concentran las bases para la elaboración de los programas sectoriales, especiales y regionales que delinearán de manera más puntual y detallada los pasos para el cumplimiento de los objetivos establecidos, así como los planes específicos de inversión que permitirán realizar la proyección de los recursos financieros. Este esfuerzo colectivo plasma los retos y desafíos de la agenda gubernamental con un profundo sentido de responsabilidad y con el compromiso de lograr un desarrollo democrático.

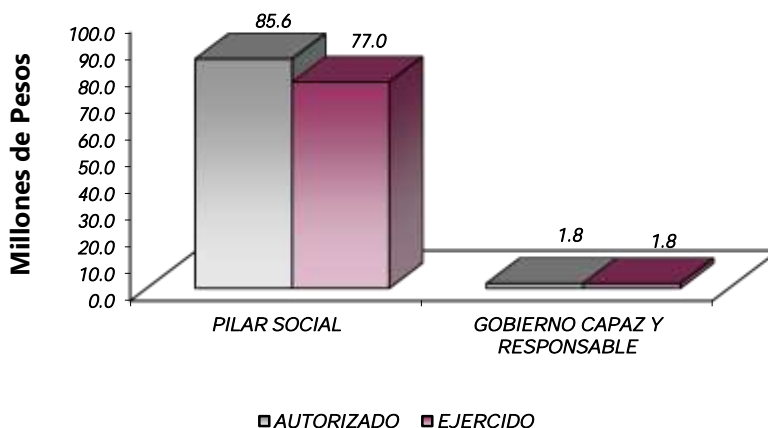
## PILAR SOCIAL

Programas de nueva generación para disminuir la desigualdad. El Gobierno del Estado de México considera prioritario desarrollar y conservar familias fuertes, promover el empleo y proteger el ingreso, particularmente el de las mujeres. En correspondencia con la Agenda 2030, el logro de estos propósitos influirá directa e indirectamente el cumplimiento de las metas globales que contribuirán a disminuir la pobreza y el hambre; procurarán el acceso a una vivienda y a servicios básicos adecuados; reducirán las desigualdades y la discriminación; promoverán una educación inclusiva, equitativa y de calidad, así como una vida sana y en general el bienestar. Diagnóstico: Pobreza y Hambre en el Estado de México.

## GOBIERNO CAPAZ Y RESPONSABLE

El reto de los gobiernos actuales versa sobre la eficacia en solucionar los problemas endémicos que aquejan a las sociedades modernas y uno de los mayores retos es hacerlo con apego al Estado de Derecho, ya que éste aporta las normas y los valores fundamentales que rigen la convivencia social, así como los derechos y obligaciones de los actores sociales y políticos.

Tecnológico de Estudios Superiores de Tlanguistenco								
EGRESOS POR PILAR Y/O EJE TRANSVERSAL								
(Miles de Pesos)								
PILAR Y/O EJE TRANSVERSAL	AUTORIZADO	ASIGNADO	PRESUPUESTO 2022		TOTAL AUTORIZADO	EJERCIDO	VARIACIÓN	
			ASIGNACIONES Y/O AMPLIACIONES	REDUCCIONES Y/O DISMINUCIONES			IMPORTE	%
Pilar Social	79,219.6	82,742.6	22,084.7	19,223.5	85,603.8	77,025.2	8,578.6	10.0
Gobierno Capaz y Responsable			1,800.1		1,800.1	1,800.1		
<b>T O T A L</b>	<b>79,219.6</b>	<b>82,742.6</b>	<b>23,884.8</b>	<b>19,223.5</b>	<b>87,403.9</b>	<b>78,825.3</b>	<b>8,578.6</b>	<b>9.8</b>



FINALIDAD

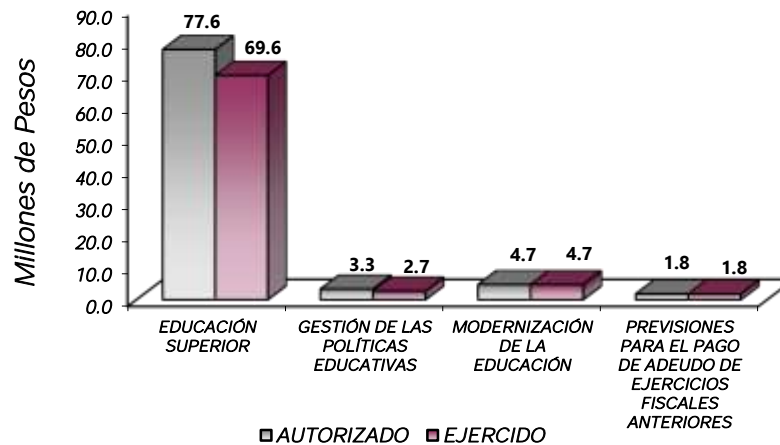
GOBIERNO

DESARROLLO SOCIAL

En esta finalidad se avanzará en la provisión de servicios a la población en materia de Protección Social, Educación, Salud, Vivienda y Servicios a la Comunidad, con lo que se apoyará fundamentalmente la consecución de las Metas Nacionales México Incluyente y México con Educación de Calidad. La prospectiva en el Sistema Educativo será consolidar como verdadera balanza de desarrollo social, la educación tecnológica superior, bajo las siguientes consideraciones:

- Ampliar la cobertura de los servicios educativos, especialmente en el nivel medio superior y superior, bajo los criterios de flexibilidad y pertinencia.
- Fortalecer la vinculación entre la educación media superior y superior en sus diversas modalidades, con las necesidades sociales y del aparato productivo de la Entidad.

Tecnológico de Estudios Superiores de Tlaxiaco									
EGRESOS POR PROGRAMA									
(Miles de Pesos)									
PROGRAMA	AUTORIZADO	ASIGNADO	PRESUPUESTO 2022		TOTAL AUTORIZADO	EJERCIDO	VARIACIÓN		
			ASIGNACIONES Y/O AMPLIACIONES	REDUCCIONES Y/O DISMINUCIONES			IMPORTE	%	
Educación Superior	71,772.5	75,294.5	18,367.8	16,059.2	77,603.1	69,621.5	7,981.6	10.3	
Gestión de las Políticas Educativas	3,291.7	3,291.7	389.4	419.4	3,261.7	2,688.9	572.8	17.6	
Modernización de la Educación	4,155.4	4,156.4	3,327.5	2,744.9	4,739.0	4,714.8	24.2	5	
Previsiones para el Pago de Adeudos de Ejercicios Anteriores			1,800.1		1,800.1	1,800.1			
<b>TOTAL</b>	<b>79,219.6</b>	<b>82,742.6</b>	<b>23,884.8</b>	<b>19,223.5</b>	<b>87,403.9</b>	<b>78,825.3</b>	<b>8,578.6</b>	<b>9.8</b>	



## AVANCE OPERATIVO-PROGRAMÁTICO Y PRESUPUESTAL

### METAS PROGRAMADAS Y ALCANZADAS

El Tecnológico de Estudios Superiores de Tianguistenco, es un organismo público descentralizado de carácter estatal, con personalidad jurídica y patrimonio propios, creado el 29 de agosto de 1997 por Decreto del Ejecutivo Estatal, tiene como misión ser una institución que ofrece servicios de educación superior incluyentes y pertinentes y de alta calidad, generadora de capital humano con capacidad creativa, innovadora y emprendedora con un alto compromiso en el ejercicio responsable de la profesión, que propicie la transferencia de conocimiento especializado en ciencia y tecnología, en congruencia con las necesidades de los grupos de interés y sectores estratégicos del Estado y la región.

Una de las prioridades del Tecnológico de Estudios Superiores de Tianguistenco es elevar la calidad de la educación a fin de que los estudiantes mejoren su nivel de logro educativo, cuenten con medios para tener acceso a un mayor bienestar y contribuyan al desarrollo nacional.

El siguiente informe se integra con la descripción de las actividades académicas que desarrolló el Tecnológico de Estudios Superiores de Tianguistenco, las acciones encaminadas a contribuir al fortalecimiento de la institución, a través de un esquema de planeación y vinculación con los sectores social y productivo, con el objeto de favorecer la formación integral de los estudiantes y desde luego las gestiones relacionadas con el manejo de los recursos humanos, materiales y financieros en el 2022.

### GOBIERNO SOLIDARIO

#### 02 05 03 01 EDUCACIÓN SUPERIOR

#### 02 05 03 01 01 01 EDUCACIÓN SUPERIOR TECNOLÓGICA

#### Fomentar que los Estudiantes Egresen de sus Estudios de tipo Superior en el Ciclo Escolar

El Tecnológico logró que 391 estudiantes egresaran en el periodo establecido distribuidos de la siguiente manera:

- 76 de Contador Público.
- 44 de Ingeniería Mecánica.
- 41 de Ingeniería en Sistemas Computacionales.
- 94 de Ingeniería Industrial.
- 34 de Ingeniería Ambiental.
- 62 de Ingeniería Mecatrónica.
- 40 de Gastronomía.

Por lo que se alcanzó una meta del 99 por ciento de lo programado. Anexo 1

**Atender a la Matrícula de Educación Superior para Contribuir en la Disminución de las Divergencias entre la Oferta y la Demanda Educativa.**

El Tecnológico para el ciclo escolar septiembre 2021 – agosto 2022 programó dar atención a una matrícula de 2,350 alumnos logrando atender una matrícula de 2,393 estudiantes, como a continuación se describe:

- 406 de Contador Público.
- 254 de Ingeniería Mecánica.
- 329 de Ingeniería en Sistemas Computacionales.
- 559 de Ingeniería Industrial.
- 233 de Ingeniería Ambiental.
- 393 de Ingeniería en Mecatrónica.
- 219 de Gastronomía.

No omito mencionar que dicha matrícula es la oficial al ciclo escolar 2021 - 2022, está alineada con respecto a los lineamientos de la MIR y es la que se reportó en la Estadística 911.

Por lo que se alcanzó una meta del 101.8 por ciento de lo programado. Anexo 2

**Atender a los Estudiantes de Nuevo Ingreso de Educación Superior para Contribuir en la Disminución de las Divergencias entre la Oferta y la Demanda Educativa.**

Como resultado de las actividades de promoción efectuadas para el ciclo escolar septiembre 2021 – agosto 2022, se programó captar a 680 alumnos de nuevo ingreso, sin embargo, se alcanzó el registro de 581 estudiantes de nuevo ingreso de las siguientes carreras:

- 91 de Contador Público.
- 58 de Ingeniería Mecánica.
- 96 de ingeniera en Sistemas Computacionales.
- 138 de ingeniería Industrial.
- 56 de Ingeniería Ambiental.
- 86 de Ingeniería en Mecatrónica.
- 56 de Gastronomía.

No omito mencionar que dicha matrícula de estudiantes de nuevo ingreso es la oficial al ciclo escolar 2021 - 2022, está alineada con respecto a los lineamientos de la MIR y es la que se reportó en la Estadística 911.

Por lo que se alcanzó una meta del 82.9 por ciento de lo programado. Anexo 3

**Realizar Acciones de Formación Integral, para Desarrollar Capacidades, Valores y Habilidades Profesionales.**

El Tecnológico de Estudios Superiores de Tianguistenco para el año 2022, logró realizar nueve actividades para desarrollar capacidades, valores y habilidades profesionales, siendo las siguientes:

1. En el periodo del 6 de enero al 30 de marzo del presente año, se dio apertura a la asignatura complementaria de actividades culturales y deportivas en las que se inscribieron 264 estudiantes de las

carreras de Ingeniería Mecánica, Ambiental y Mecatrónica de manera presencial en la cual la entrega de trabajos fue de manera virtual por medio de la plataforma digital Microsoft Teams.

2. En el marco de la semana de académica de Ingeniería Ambiental se realizó una master class de salsa contando con la participación de 118 estudiantes.
3. Se llevó a cabo el torneo Inter -TEST de futbol mixto en el cual participan 20 equipos, conformados por estudiantes de las distintas carreras, contando con la participación de 214 estudiantes.
4. Se organizó una carrera atlética en la que se convocó a todos los alumnos de ingeniería industrial, logrando la participación de 153 estudiantes entre hombres y mujeres.
5. Se llevó a cabo la visita a 686 estudiantes de nuevo ingreso con la dinámica titulada “Ponte la Camiseta” como parte de las estrategias de difusión, identidad e imagen institucional, con estudiantes de nuevo ingreso a quienes se les realizó la entrega de camisetas con logos del TEST.
6. En el marco de la semana académica de la división de Ingeniería en Sistemas Computacionales se llevó a cabo la carrera atlética de 4 kilómetros en la que participaron 372 estudiantes.
7. Se llevó a cabo el tradicional concurso de ofrendas, catrines y catrinas, en el que participaron 340 estudiantes de todas las carreras ofertadas en el Tecnológico.
8. Como parte de las actividades culturales 144 estudiantes de la carrera de ingeniería en Sistemas Computacionales participaron en un master class de salsa con la finalidad de fomentar la convivencia y recreación en la comunidad estudiantil.
9. Se llevó a cabo un torneo de futbol mixto con equipos representativos de seis carreras escolarizadas del Tecnológico, el cual comenzó a finales de septiembre y concluyó hasta la tercera semana de diciembre.

Por lo que se alcanzó una meta del 100 por ciento de lo programado. Anexo 4

### **Realizar Acciones para Fomentar una Cultura Emprendedora.**

Con la finalidad de que los jóvenes realicen actividades de cultura emprendedora en el Tecnológico de Estudios Superiores de Tianguistenco, se llevaron a cabo las siguientes actividades:

1. Programa de emprendimiento juvenil fundación NEMI A.C. en el que participaron 13 hombres y 18 mujeres de la carrera de gastronomía.
2. Taller de Formación emprendedora, el cual se impartió a 13 hombres y 17 mujeres de la carrera de Ingeniería Mecatrónica.
3. STARTUPS TEST 2022, presentación de proyectos de emprendimiento con posibilidad a escalamiento empresarial y su formalización en el que se contó con 84 participantes y con un registro de 12 proyectos en total.
4. Se llevó a cabo el curso de habilidades para el emprendimiento en el que participaron cuatro emprendedores.

## TEST

5. Se realizó el taller de formación emprendedora, impartido por el Instituto Mexiquense del emprendedor contando con la participación de 71 participantes.
6. Se llevo a cabo la capacitación para activación de PreNODESS TecNM Campus Tlahuac en el que participaron los docentes de talento emprendedor y el Jefe del Departamento de Vinculación.
7. Se tuvo una capacitación con educación financiera: construye tu futuro financiero en la que participaron 21 estudiantes de Ingeniería Mecánica.
8. Se realizó la capacitación de asesoría y diseño de modelo de negocio para empresa dedicada al diseño de una planta tratadora de aguas residuales en empresa textilera, en la que participó una docente de la carrera de Ingeniería Ambiental.

Por lo que se alcanzó una meta del 100 por ciento de lo programado. Anexo 5

### **Acreditar Programas Educativos en Educación Superior para Mejorar la Calidad.**

El Tecnológico programó la acreditación de las cinco ingenierías que se imparten en esta institución y derivado al cambio de Directivo de CACEI se realizaron modificaciones a las políticas de operación, al marco de referencia y a los criterios de evaluación por lo que, las áreas correspondientes ya habían trabajado con forme a los documentos anteriores en este sentido se tuvo que realizar el cambio correspondiente, sin embargo considerando la fecha del pago correspondiente se tiene como límite la carga de evidencias el 15 de enero de 2023, no obstante al 12 de diciembre ya se realizó la carga de información al 100 por ciento en la plataforma SIGA de los cinco programas de Ingeniería, quedando solo en espera de la validación y las fechas en que se llevaran a cabo las visitas por el Órgano Acreditador en 2023.

Por lo que no se logró se alcanzó con lo programado. Anexo 6

### **Fomentar que los Egresados se Titulen.**

El Tecnológico logró que 266 egresados se titularan en el periodo establecido, siendo los siguientes:

- 36 de Contador Público.
- 33 de Ingeniería Mecánica.
- 36 de Ingeniería en Sistemas Computacionales.
- 85 de Ingeniería Industrial.
- 26 de Ingeniería Ambiental.
- 29 de Ingeniería Mecatrónica.
- 21 de Gastronomía.

Por lo que se alcanzó una meta del 99.6 por ciento de lo programado. Anexo 7

### **Lograr Certificaciones en Educación Superior para Mejorar la Calidad.**

Durante los días 26, 27 y 28 de abril del presente año, se llevó a cabo la auditoría externa de vigilancia al Sistema de Gestión Integrado, auditando la Norma de Calidad ISO 9001:2015 y la Norma Ambiental ISO 14001:2015, logrando mantener el certificado de dichas normas.

Así mismo el día 15 de diciembre se llevó a cabo la auditoría externa de vigilancia a la Norma Mexicana para la Igualdad Laboral y No Discriminación (NMX-R-025- SCFI-2015), la cual nos permite continuar con la vigencia del certificado por haber obtenido un puntaje de 100 puntos de 100 máximo con el nivel de certificado oro.

Por lo que se alcanzó una meta del 100 por ciento de lo programado. Anexo 8

### **Impulsar la Capacitación o Actualización del Personal Docente para Mejorar la Formación Académica.**

El proceso enseñanza - aprendizaje involucra al estudiante, el mensaje que recibe y que representa propiamente la enseñanza y desde luego, contempla al docente. Esta última figura, ha sufrido diversos cambios en su actuar, a consecuencia de la evidente evolución y modernización de la enseñanza, lo que nos obliga a estar de manera continua y permanente ocupados en la actualización y capacitación de uno de los pilares del proceso enseñanza –aprendizaje, como lo es el docente; de tal forma, que preocupados porque la planta docente del Tecnológico de Estudios Superiores de Tianguistenco, cuente con una gama de herramientas que faciliten su labor de enseñanza en el año 2022, se programó capacitar a 115 docentes y se alcanzó la cifra de 114 docentes capacitados, en los siguientes cursos:

- Nueve docentes en actualización de metodologías de la investigación y formato apa.
- Un docente en actualizaciones: Microsoft viva en Microsoft teams.
- Un docente en apoyos digitales, instrumentación e implementación de sesiones/clases sincronicas utilizando plataformas dispositivas y herramientas digitales.
- Un docente en aprender programación en java (de básico avanzado).
- Un docente en aprender a aprender alternativas para una mejor calidad de vida.
- Un docente en aritmética y principios de algebra.
- Un docente en aspectos básicos sobre energías renovables.
- Una docente en búsqueda en internet para universitarios.
- Un docente en cálculo de la huella del carbono y huella ecológica.
- Una docente en certificación alfabetización digital.
- Un docente en certificado angular y java e-conviértete en java full stack developer.
- Dos docentes en certificado mechanical desing.
- Un docente en certificado mysql de cero hasta experto ver 5,7 y 8 linux act 2022.
- Un docente en ciencia e ingeniería de materiales.
- Un docente en citas y referencias bibliográficas.
- Cinco docentes en construcción técnica y filosófica de protocolos de investigación educativa.
- Una docente en contabilidad administrativa.
- 11 docentes en desarrollo de cursos a distancia a través de las tecnologías del aprendizaje y el conocimiento.
- 21 docentes en desarrollo de material didáctico audio visual con el apoyo de las tic's.
- Un docente en dificultades del aprendizaje.
- Una docente en diplomado para la formación de tutores.
- Una docente en diseño de ambientes de colaboración, proyectos de innovación y rendición de cuentas en modalidad híbrida.
- Un docente en diseño de experiencias educativas virtuales.
- Una docente en economía circular.
- Un docente en el reto del emprendimiento de alto impacto.



## TEST

- Un docente en facilitador de aprendizaje digital.
- 10 docentes en inducción al TecNM y su modelo educativo.
- Tres docentes en ingeniería en tratamiento de aguas residuales.
- Un docente en introducción a la estadística y probabilidad.
- Una docente en investigación descubriendo hechos y principios.
- Un docente en mejores prácticas en la administración de inventarios.
- Un docente en mercados financieros.
- 12 docentes en modelo sistemático para la autoevaluación de proyectos de innovación.
- Una docente en mooc ética el ser humano y la ciencia.
- Dos docentes en perspectivas de investigación en gastronomía: gastronomía sustentable.
- Una docente en radio acciones ionizantes: fuentes radioactivas.
- Una docente en taller: lectura y redacción de textos académicos.
- 10 docentes en TecNM EF01-001: con educación financiera: construye tu futuro financiero.
- Un docente en el XIII encuentro internacional sobre la enseñanza del cálculo, ciencias y matemáticas.

Por lo que se alcanzó una meta del 99.1 por ciento de lo programado. Anexo 9

### **Evaluar al Personal Docente con la Finalidad de Encontrar Áreas de Oportunidad para Mejorar su Desempeño.**

El proceso de enseñanza es una forma continua y permanente en la actualización y evaluación de uno de los pilares que es el docente; de tal forma, preocupados por la planta docente del Tecnológico de Estudios Superiores de Tianguistenco, cuenta con una gama de herramientas que faciliten su labor de enseñanza y para ello fueron programados 130 y se evaluaron 128 docentes adscritos al Tecnológico, bajo el Sistema de Evaluación Docente, con enfoque en competencias, las dimensiones que se consideran son:

- Dominio de la asignatura.
- Planificación del curso.
- Ambientes de aprendizaje.
- Estrategias, métodos y técnicas.
- Motivación.
- Evaluación.
- Comunicación.
- Gestión del curso.
- Tecnologías de la información y comunicación.
- Satisfacción general.

Por lo que se alcanzó una meta del 98.5 por ciento de lo programado. Anexo 10

### **Impulsar la Capacitación del Personal Directivo y Administrativo para el Fortalecimiento Institucional**

El alto desempeño de las funciones administrativas requiere de proveer al personal de herramientas necesarias para lograrlo, por lo que el Tecnológico de Estudios Superiores de Tianguistenco para el año en curso, se programó contar con 90 personas tanto directivas como administrativas capacitadas, por lo que se logró capacitar a 84 personas siendo esto de la siguiente manera:

- Dos personas en ¿cómo entender el presupuesto? el gasto público a través de los datos.
- Cinco personas en administrador de bases de datos.
- Una persona en ambientes de aprendizaje mediante el uso de tic.
- Cinco personas en análisis y solución de problemas a través de la aplicación de las 8 disciplinas.
- Dos personas en analista de datos.
- Una persona en búsqueda y rescate.
- Cuatro personas en calidad de vida en el trabajo.
- Seis personas en computo básico.
- Cuatro personas en desarrollador de contenido digital.
- Dos personas en elaboración de presupuestos.
- Una persona en evacuación.
- 16 personas en Excel avanzado.
- Dos personas en fundamentos de cómputo en la nube.
- Dos personas en gestor de imagen web.
- Una persona en herramientas básicas de Microsoft 2010. Excel.
- Una persona en la lectura y las técnicas de estudio.
- Una persona en liderazgo.
- Una persona en medidas preventivas en las escuelas ante el Covid 19.
- Dos personas en ortografía y redacción.
- Una persona en primeros auxilios.
- Una persona en programa de educación financiera.
- Una persona en redes sociales y sus riesgos.
- Una persona en resolución de problemas, una competencia profesional clave.
- Una persona en técnico en informática (ofimática).
- Una persona en técnico en la instalación y reparación de equipos de cómputo.
- Ocho personas en tecnologías de la información para el servidor público.
- Cinco personas en trabajo en equipo.
- Seis personas en Word avanzado.

Por lo que se alcanzó una meta del 93.3 por ciento de lo programado. Anexo 11

### **Desarrollar Proyectos de Investigación para Atender las Necesidades de Desarrollo Tecnológico, Económico y Social.**

La investigación y la innovación tecnológica poseen un valor estratégico económico y son fundamentales para el desarrollo integral del país, en este sentido el Tecnológico de Estudios Superiores de Tianguistenco para el año 2022, programó realizar seis proyectos de investigación los cuales se cumplieron de acuerdo a lo programado siendo los siguientes:

1. Evaluación de las propiedades de remoción e inactivación de clinoptilotina modificada con plata en solución acuosa de azul indigo carmín y E. coli de la convocatoria cátedras COMECYT EDOMÉX 2021, de dos docentes de Ingeniería Ambiental.
2. Obtención de celulosa microcristalina a partir de los residuos del agave y su aplicación en el tratamiento de aguas residuales de la convocatoria cátedras COMECYT EDOMÉX 2021, de dos docentes de Ingeniería Ambiental.

## TEST

3. Producción de celulosa microcristalina utilizando residuos lignocelulósicos y su aplicación en la remoción de contaminantes en fase acuosa, de la convocatoria de proyectos de desarrollo tecnológico e innovación para estudiantes de una docente de Ingeniería Ambiental.
4. Sistema de control para reactor de pirolisis de residuos sólidos orgánicos y su aplicación en el tratamiento de aguas residuales con color, de la convocatoria de proyectos de desarrollo tecnológico e innovación para estudiantes de un docente Ingeniería Mecánica.
5. Síntesis de compuestos de coordinación con propiedades fotoluminiscentes que permitan el censado de contaminantes en soluciones acuosas de la convocatoria interna 2022 de una docente de Ingeniería Mecánica.
6. Generación de energía limpia utilizando celdas de combustibles vegetales y su aprovechamiento mediante sistemas electrónicos de la convocatoria interna 2022 de un docente de Ingeniería Ambiental.
7. Identificación de alimentos sostenibles para evaluar su imagen y descripción sugestiva como nudging en la preferencia entre consumidores de la convocatoria de proyectos de desarrollo tecnológico e innovación para estudiantes/sin financiamiento, de una docente de Gastronomía.
8. Desarrollo de un sistema ciber físico basado en el gemelo digital de un motor D.C. de la convocatoria proyectos de desarrollo tecnológico e innovación para estudiantes/sin financiamiento, de un docente de Ingeniería Mecatrónica.

Por lo que se alcanzó una meta del 100 por ciento de lo programado. Anexo 12

### **Realizar la Publicación de Documentos Derivados de la Investigación para su Divulgación.**

El Tecnológico de Estudios Superiores de Tianguistenco para el año 2022, programó la publicación de seis artículos en revistas, la cual se cumplió debidamente con las siguientes publicaciones:

1. Artículo: Green nanocomposites and radiation as a novel treatment for dye removal in wastewater publicado en la revista "Elsevier" por una docente de la carrera de Ing. Industrial.
2. Artículo: Implementation of a resonant invertir applied to the production of polypyrrole thin films under plasmapolymerization publicado en la revista "South Florida Journal of Development, Miami" por una un docente la carrera de Ing. Industrial.
3. Artículo: Green Syntesis of Metal OXIDE Nanoparticles and Gamma Rays for Water Remediaton, publicado en la revista Elsevier por una docente de Ingeniería Industrial.
4. Artículo: Validación del diseño un transformador de corriente por medio de simulación numérica en la industria 4.0 publicado en la revisa INECO por un docente de la carrera de Ingeniería Mecatrónica.
5. Artículo: Non-Isothermal electroosmotic Flow through a microcapillary with an annular adherent non-Newtonianliquid film publicado en la revista Preprint submitted to International Journals of Heat and Mass Transfer de un docente de Ingeniería Mecánica.

6. Artículo: Estudio analítico entre la eficiencia de los trabajadores y la cultura organizacional dentro de la Dirección General de Servicios Públicos del municipio de Ocoyoacac, Estado de México publicado en la revista Congreso Internacional de Investigación e Innovación Multidisciplinario de una docente de Ingeniería Industrial.

Por lo que se alcanzó la meta del 100 por ciento de lo programado. Anexo 13

## GOBIERNO SOLIDARIO

### 02 05 06 01 GESTIÓN DE LAS POLITICAS EDUCATIVAS

#### 02 05 06 01 02 04 VINCULACIÓN CON EL SECTOR PRODUCTIVO

**Realizar Acciones de Vinculación y Extensión que Permitan Establecer Lazos de Colaboración con los Sectores Público, Privado y Social.**

Realizar acciones de vinculación con los sectores público, privado y social el Tecnológico de Estudios Superiores de Tianguistenco, programó ocho acciones las cuales se cumplieron de acuerdo a lo programado:

1. Se logró que se incorporaran a servicio social 353 estudiantes de las siete carreras ofertadas en el Tecnológico de los cuales 323 estudiantes se encuentran en el sector público y 30 en el sector privado.
2. Así mismo pudieron incorporar a residencias profesionales 90 estudiantes de las siete carreras de los cuales 50 se encuentran en el sector público y 40 en el sector privado.
3. Se llevó a cabo la Firma de Convenios de Colaboración y Especificos con la Empresa Productos Cristalum S.A de C.V. y con el Ayuntamiento de Capulhuac.
4. Se llevó a cabo la conferencia motivacional impartida por un comentarista deportivo de Televisa, además de una conferencia taller de inteligencia emocional impartida por un conferencista del Instituto Mexiquense de la Juventud.
5. Se llevó a cabo una videoconferencia titulada habilidades para la vida laboral y empleabilidad impartida por la empresa Nestlé S.A. de C.V. dirigida a las siete carreras que oferta el Tecnológico.
6. Se llevó a cabo la quinta sesión ordinaria del consejo de vinculación del TEST.
7. Se realizó la difusión de la oferta educativa, en diferentes instituciones de Nivel Medio Superior pertenecientes a la región.
8. Durante este periodo de las siete carreras escolarizadas del Tecnológico realizaron visitas a empresas y organizaciones externas, entre las más destacadas se encuentran el Instituto interamericano de Tecnologías y Ciencias del agua, IGSA S.A. de C.V., Haber's S.A. de C.V., Fairbenks Morse S.A. de C.V., Grupo BMV, museo MIDE, Fabrica de Jabón la Corona S.A. de C.V. y Museo memoria y Tolerancia.

Por lo que se alcanzó la meta del 100 por ciento de lo programado. Anexo 14

## TEST

### **Operar Convenios con los Sectores, Público, Privado y Social para Fortalecer los Lazos de Colaboración Institucional.**

Durante 2022 el Tecnológico de Estudios Superiores de Tianguistenco, contó con la operación de 18 convenios con el sector, público, privado y social siendo los siguientes:

1. Junta De Asistencia Privada Del Estado De México (JAPEM).
2. CIATEQ A.C. Centro de Tecnología Avanzada.
3. Noxfam S.A. de C.V.
4. Tinprecision S.A. de C.V.
5. Hitchiner S.A. de C.V.
6. Servicios Integrales de Ingeniería CNC S. de R.L. de C.V.
7. Manisa S.A. DE C.V.
8. Procesos Industriales de Diseño y Manufactura S. DE R.L. de C.V.
9. Work Vest de México S.A. DE C.V.
10. Ayuntamiento de Atizapán.
11. Ayuntamiento de Xalatlaco.
12. Sociedad Civil Innovaciones Satoritech.
13. Acrílicos Sablón S.A. de C.V.
14. Columbus Mckinnon de México S.A. de C.V.
15. Artículos Decorativos y Soluciones Integrales S.A. de C.V.
16. Tritanium S.A. de C.V.
17. Válvulas y Reguladores de México S.A. de C.V.
18. Mane México S.A. de C.V.

Por lo que se alcanzó la meta del 100 por ciento de lo programado. Anexo 15

### **Atender Estudiantes en Educación Dual para Desarrollar Aptitudes y Habilidades en Unidades Económicas**

El Tecnológico de Estudios Superiores de Tianguistenco, programó integrar a 65 estudiantes para ser incorporados al Programa de Educación Dual por lo que realizó las gestiones correspondientes. Se logró incorporar a 61 estudiantes a este programa de las siguientes carreras:

- Nueve de Contador Público.
- Siete de Ingeniería Mecánica.
- Siete de Ingeniería en Sistemas Computacionales.
- Veintiocho de Ingeniería Industrial.
- Seis de Ingeniería Ambiental.
- Tres de Ingeniería Mecatrónica
- Uno de Gastronomía.

Por lo que se alcanzó un 93.8 por ciento de lo programado. Anexo 16

### **Impulsar la Internacionalización entre la Comunidad de la Institución para Fortalecer la Calidad Educativa.**

El Tecnológico de Estudios Superiores de Tianguistenco para el año 2022, programó a cuatro personas para impulsar la internacionalización, la cual se cumplió debidamente con el objetivo de promover la internacionalización y fortalecer la movilidad estudiantil, en el presente periodo se reportan cuatro estancias internacionales virtuales con las siguientes instituciones extranjeras:

1. Una estudiante de la carrera de Contador Público participó en la estancia del XXVII Verano de Investigación Científica y Tecnológica del Pacífico del periodo del 20 de junio al 5 de agosto de 2022, colaborando en la línea de investigación titulada “Economía y Gestión del Territorio”, que se está desarrollando en la Universidad de San Buenaventura Colombia.
2. Una estudiante de la carrera de Contador Público participó en la del XXVII Verano de Investigación Científica y Tecnológica del Pacífico del periodo del 20 de junio al 5 de agosto de 2022, colaborando en la línea de investigación titulada “Empresa, territorio y desarrollo sostenible”, que se está desarrollando en la Universidad de San Buenaventura Colombia.
3. Un estudiante de la carrera de Contador Público participó en la estancia del XXVII Verano de Investigación Científica y Tecnológica del Pacífico del periodo del 20 de junio al 5 de agosto de 2022, colaborando en la línea de investigación titulada “Innovación, TIC, capital Humano y Productividad”, que se está desarrollando en la Universidad de San Buenaventura Colombia.
4. Una docente de Ingeniería Mecánica realizó una estancia de Investigación del periodo de estancia 11 de julio al 19 de agosto de 2022, a la Universidad mayor de San Andrés (UMSA), La Paz, Bolivia.
5. Una docente de la carrera Ingeniería en Sistemas Computacionales participó en la estancia virtual realizada en los meses de noviembre y diciembre, para la integración del plan de trabajo de Internacionalización UCC-TEST, con la Universidad Cooperativa de Colombia.
6. Un docente de la carrera Ingeniería en Sistemas Computacionales participó en la estancia virtual realizada en los meses de noviembre y diciembre, para la integración del plan de trabajo de Internacionalización UCC-TEST, con la Universidad Cooperativa de Colombia.

Por lo que se alcanzó un 100 por ciento de lo programado. Anexo 17

### **Contactar Egresados en Educación Superior para Identificar su Situación Profesional.**

El Tecnológico de Estudios Superiores de Tianguistenco, programó contactar a 195 egresados de las siete carreras para dar seguimiento y saber su situación laboral, cumpliendo la meta de acuerdo a lo programado se contactaron los siguientes egresados contactados:

- 51 de Contador Público.
- 23 de Ingeniería Mecánica.
- 11 de Ingeniería en Sistemas Computacionales.

## TEST

- 67 de Ingeniería Industrial.
- 18 de Ingeniería Ambiental.
- 11 de Ingeniería Mecatrónica
- 14 de Gastronomía.

Por lo que se alcanzó un 100 por ciento de lo programado. Anexo 18

## GOBIERNO SOLIDARIO

### 02 05 06 02 MODERNIZACIÓN DE LA EDUCACIÓN

#### 02 05 06 02 01-01 FORTALECIMIENTO DE LA CALIDAD EDUCATIVA

##### **Impartir el Idioma Inglés a los Estudiantes en Educación Superior para el Desarrollo de Competencias.**

En el año 2022 el Tecnológico de Estudios Superiores de Tianguistenco, programó que 1,275 estudiantes tomaran clases de idioma inglés, con el objetivo de favorecer el aprendizaje un segundo idioma, perfeccionar las habilidades de comprensión lectora, auditiva, expresión oral y escrita, por lo que se logró que 1,269 estudiantes cursaran este idioma de las siguientes carreras:

- 220 de Contador Público.
- 121 de Ingeniería Mecánica.
- 246 de Ingeniería en Sistemas Computacionales.
- 269 de Ingeniería Industrial.
- 104 de Ingeniería Ambiental.
- 226 de Ingeniería Mecatrónica
- 83 de Gastronomía.

Por lo que se alcanzó un 99.5 por ciento de lo programado. Anexo 19

##### **Impulsar la Participación de Estudiantes de Educación Superior en Procesos de Certificación en el Idioma Inglés para el Desarrollo de Competencia.**

En el año 2022, el Tecnológico de Estudios Superiores de Tianguistenco, programó la certificación de 22 estudiantes en el Idioma Inglés, quienes se certificaron de acuerdo a lo programado siendo de las siguientes carreras:

- Dos de Contador Público.
- Dos de Ingeniería Mecánica.
- Dos de Ingeniería en Sistemas Computacionales.
- Ocho de Ingeniería Industrial.
- Ocho de Ingeniería Mecatrónica

Por lo que se alcanzó la meta del 100 por ciento de lo programado. Anexo 20

## GOBIERNO SOLIDARIO

### 02 05 06 02 MODERNIZACIÓN DE LA EDUCACIÓN

#### 02 05 06 02 01 04 TECNOLOGÍA APLICADA A LA EDUCACIÓN

##### **Destinar Equipo de Cómputo al Proceso de Enseñanza-Aprendizaje en Educación Superior para el Desarrollo de las Habilidades Digitales.**

Con el objetivo de equipar el Centro de Cómputo e incrementar el uso de medios tecnológicos de la información en el proceso educativo para desarrollar competencias y habilidades en los y las estudiantes, así mismo favorecer su inserción en la sociedad del conocimiento, se programó el mantenimiento preventivo y correctivo de 450 equipos de cómputo, habilitados para fortalecer el proceso de Enseñanza - Aprendizaje en el Tecnológico los cuales están distribuidos de la siguiente manera:

- 50 equipos del laboratorio de neumática.
- 30 equipos del laboratorio de Ingeniería en Sistemas Computacionales.
- 45 equipos del laboratorio de Contador Público.
- 28 equipos del laboratorio general.
- 30 equipos de la biblioteca.
- 30 equipos del laboratorio 2.
- 12 equipos de la incubadora.
- 5 equipos en la sala de control escolar.
- 52 equipos de la sala de maestros.
- 30 equipos de investigación.
- 30 equipos del laboratorio de redes y arquitectura.
- 30 equipos del aula uno.
- 30 equipos del aula cinco.
- 30 equipos del aula seis.
- 18 equipos de la incubadora.

Por lo que se alcanzó la meta del 100 por ciento de lo programado. Anexo 21

## GOBIERNO SOLIDARIO

### 02 05 06 02 MODERNIZACIÓN DE LA EDUCACIÓN

#### 02 05 06 02 01 05 CONVIVENCIA ESCOLAR SIN VIOLENCIA

##### **Realizar Acciones para la Prevención de la Violencia Escolar en Educación Superior.**

En el año 2022 el Tecnológico de Estudios Superiores de Tlanguistenco, programó seis acciones para la prevención de la violencia escolar, las cuales se realizaron con forme a lo programado siendo las siguientes:

1. Se llevó a cabo el curso de inducción a la norma 025 en igualdad laboral y no discriminación, a tres servidores públicos que ingresaron a laborar al Tecnológico.



## TEST

2. Se llevó a cabo la conferencia denominada herramientas contra la violencia escolar y sexual, impartida por la Dirección de Desarrollo de Personal Académico de la UAEMex, se contó con la participación de 39 estudiantes de Contador Público.
3. Se realizó la difusión de la campaña “yo decido” dirigida hacia la prevención, identificación y denuncia de la violencia sexual, por parte del área de psicología del Tecnológico, en la cual participaron 732 estudiantes de las carreras de Contador Público, Ingeniería en Sistemas Computacionales y Gastronomía.
4. Se llevó a cabo la conferencia titulada lenguaje incluyente, no sexista, impartida por el área de Psicología la cual fue dirigida a los estudiantes de Ingeniería en Sistemas Computacionales.
5. Se realizó la conferencia perspectiva de género, impartida por la Secretaría de la Mujer del Estado de México, en la que participó el personal administrativo y docente.
6. Se llevó a cabo la conferencia titulada alerta de violencia de género, impartida por la Secretaría de la Mujer del Estado de México, en la que participó el personal administrativo y docente.
7. Se realizó la difusión del día internacional del hombre por parte del área de psicología del Tecnológico.
8. Se realizó un cine – debate titulado milagro en la celda 7 por parte del área de psicología del Tecnológico, en el que participó el personal administrativo y docente.

Por lo que se alcanzó la meta del 100 por ciento de lo programado. Anexo 22

### **Realizar Acciones para la Igualdad de Trato y Oportunidades.**

En el año 2022, el Tecnológico de Estudios Superiores de Tianguistenco, programó seis acciones de igualdad de trato y oportunidades entre hombres y mujeres, se llevaron a cabo con forme a lo programado siendo las siguientes:

1. Se llevó la difusión de la igualdad y la participación de la mujer en la sociedad, se contó con la participación de 43 estudiantes de las carreras de Contador Público, Ingeniería en Sistemas Computacionales y Gastronomía.
2. Se realizó la conferencia denominada comunicación igualitaria impartida por personal de la Secretaría de la mujer del Estado de México, en la que participaron 68 servidores públicos adscritos al Tecnológico.
3. Se llevó a cabo el cine – debate titulado en tierra de hombres impartida por el área de psicología del Tecnológico, en la que participaron siete estudiantes de Gastronomía y el personal administrativo del Tecnológico.
4. Se realizó el periódico mural conmemorativo al 21 de septiembre “Día internacional de la paz”, contando con la participación de 58 estudiantes.
5. Se realizó la conferencia titulada diversidad sexual impartida por personal del DIF del Municipio de Ocoyoacac y se contó con la participación de 82 estudiantes de la carrera de Ingeniería Ambiental, Ingeniería Industrial e Ingeniería Mecánica.

CUENTA PÚBLICA DEL GOBIERNO, ORGANISMOS AUXILIARES Y AUTÓNOMOS DEL ESTADO DE MÉXICO 2022

6. Se llevó a cabo el curso de inducción a la norma 025 en igualdad laboral y no discriminación, a diez servidores públicos que ingresaron a laborar al Tecnológico.
7. Se llevó a cabo la difusión del principio de Imparcialidad como parte del Comité de Ética.
8. Se realizó la difusión de ordenamientos internos como parte de la norma 025 en la cual se remitió una circular notificando el servicio de guardería.

Por lo que se alcanzó la meta del 100 por ciento de lo programado. Anexo 23

Tecnológico de Estudios Superiores de Tianguistenco													
Avance Operativo - Programático y Presupuestal													
Enero - Diciembre de 2022													
M E T A S													
PRESUPUESTO 2022													
(Miles de Pesos)													
FIN	FUN	SF	PP	SP	Pr	DESCRIPCIÓN	UNIDAD DE MEDIDA	PROGRAMADO	ALCANZADO	AVANCE %	AUTORIZADO ANUAL	EJERCIDO	%
<b>PILAR SOCIAL</b>													
<b>EDUCACIÓN SUPERIOR TECNOLÓGICA</b>													
02	05	03	01	01	01	<b>EDUCACIÓN SUPERIOR TECNOLÓGICA</b>					<b>77,603.0</b>	<b>69,621.5</b>	<b>89.7</b>
						Fomentar que los Estudiantes Egresen de sus Estudios de tipo Superior en el Ciclo Escolar	Documento	395	391	99.0			
						Atender a la Matrícula de Educación Superior para Contribuir en la Disminución de las Divergencias entre la Oferta y la Demanda Educativa	Estudiante	2,350	2,393	101.8			
						Atender a los Estudiantes de Nuevo Ingreso de Educación Superior para Contribuir en la Disminución de las Divergencias entre la Oferta y la Demanda Educativa	Estudiante	680	581	85.4			
						Realizar Acciones de Formación Integral, para Desarrollar Capacidades, Valores y Habilidades Profesionales	Acción	9	9	100.0			
						Realizar Acciones para Fomentar una Cultura Emprendedora	Acción	8	8	100.0			
						Acreditar Programas Educativos en Educación Superior para Mejorar la Calidad	Programa	5	0	0.0			
						Fomentar que los Egresados se Titulen	Documento	267	266	99.6			
						Lograr Certificaciones en Educación Superior para Mejorar la Calidad	Documento	3	3	100.0			
						Impulsar la Capacitación o Actualización del Personal Docente para Mejorar la Formación Académica	Docente	115	114	99.1			
						Evaluar al Personal Docente con la Finalidad de Encontrar Áreas de Oportunidad para Mejorar su Desempeño	Docente	130	128	98.5			
						Impulsar la Capacitación del Personal Directivo y Administrativo para el Fortalecimiento Institucional	Pesona	90	84	93.3			
						Desarrollar Proyectos de Investigación para Atender las Necesidades de Desarrollo Tecnológico, Económico y Social	Proyecto	8	8	100.0			
						Realizar la publicación de documentos derivados de la investigación para su divulgación	Publicación	6	6	100.0			
<b>GESTIÓN DE LAS POLÍTICAS EDUCATIVAS</b>													
02	05	06	01	02	04	<b>VINCULACIÓN CON EL SECTOR PRODUCTIVO</b>					<b>3,261.7</b>	<b>2,688.9</b>	<b>82.4</b>
						Realizar Acciones de Vinculación y Extensión que Permitan Establecer Lazos de Colaboración con los Sectores Público, Privado y Social	Acción	8	8	100.0			
						Operar Convenios con los Sectores, Público, Privado y Social para Fortalecer los Lazos de Colaboración Institucional	Acción	18	18	100.0			
						Atender Estudiantes en Educación Dual para Desarrollar Aptitudes y Habilidades en Unidades Económicas	Estudiante	65	61	93.8			
						Impulsar la Internacionalización de la Institución para Fortalecer la Calidad entre la Comunidad Educativa	Persona	6	6	100.0			
						Contactar Egresados en Educación Superior para Identificar su Situación	Egresado	195	195	100.0			
<b>MODERNIZACIÓN DE LA EDUCACIÓN</b>													
02	05	06	02	01	01	<b>FORTALECIMIENTO DE LA CALIDAD EDUCATIVA</b>					<b>73.6</b>	<b>73.6</b>	<b>100.0</b>
						Impartir el Idioma Inglés a los Estudiantes en Educación Superior para el Desarrollo de Competencias	Estudiante	1,275	1,269	99.5			

T E S T

FIN	FUN	SF	PP	SP	Pr	DESCRIPCIÓN	M E T A S			P R E S U P U E S T O 2 0 2 2 (Miles de Pesos)			
							UNIDAD DE MEDIDA	PROGRAMADO	ALCANZADO	AVANCE %	AUTORIZADO ANUAL	EJERCIDO	%
						Impulsar la Participación de Estudiantes de Educación Superior en Procesos de Certificación en el Idioma Inglés para el Desarrollo de Competencias	Estudiante	22	22	100.0			
						<b>MODERNIZACIÓN DE LA EDUCACIÓN</b>							
02	05	06	02	01	04	<b>TECNOLOGÍA APLICADA A LA EDUCACIÓN</b>					4,479.0	4,454.7	99.5
						Destinar Equipo de Computo al Proceso de Enseñanza-Aprendizaje en Educación Superior para el Desarrollo de las Habilidades Digitales	Equipo de Computo	450.00	450.00	100.0			
						<b>MODERNIZACIÓN DE LA EDUCACIÓN</b>							
02	05	06	02	01	05	<b>CONVIVENCIA ESCOLAR SIN VIOLENCIA</b>					186.5	186.5	100.0
						Realizar Acciones para la Prevención de la Violencia Escolar en Educación Superior	Acción	8	8	100			
						Realizar Acciones para la Igualdad de Trato y Oportunidades	Acción	8	8	100			
						<b>PREVISIÓN PARA EL PAGO DE ADEUDOS DE EJERCICIOS FISCALES ANTERIORES</b>							
04	04	01	01	01	01	<b>PASIVOS DERIVADOS DE EROGACIONES DEVENGADAS Y PENDIENTES DE EJERCICIOS ANTERIORES</b>					1,800.1	1,800.1	100.0
						Registro de Pagos de Adeudos de Ejercicios Fiscales Anteriores	Documento	1	1	100			
						<b>T O T A L</b>					87,403.9	78,825.3	90.2
											-----	-----	



# ANEXOS ESTABLECIDOS EN DIFERENTES ORDENAMIENTOS



TEST

Relación de Bienes Inmuebles que Componen el Patrimonio  
Cuenta Pública 2022  
(Miles de Pesos)

Ente Público: Tecnológico de Estudios Superiores de Tlanguistenco

Código	Descripción de Bienes Inmuebles	* Valor en Libros
1231-1	Terrenos	8,741.5
1234-1	Edificios	50,440.7
1234-1	Infraestructura	14,243.3
	Construcciones en Proceso	
	<b>T O T A L</b>	<b>73,425.5</b>

Relación de Bienes Muebles que Componen el Patrimonio  
Cuenta Pública 2022  
(Miles de Pesos)

Ente Público: Tecnológico de Estudios Superiores de Tlanguistenco

Código	Descripción de Bienes Muebles	Valor en Libros
1241-01-01-01	Mobiliario y Equipo de Oficina	59,447.3
1241-01-01-02	Equipo de Computo	0.0
1241-01-01-03	Mobiliario y Equipo de Fotografía, Sonido y Proyección	0.0
1241-01-01-04	Mobiliario y Equipo de Actividades Diversas	0.0
1243-01-01-01	Mobiliario y Equipo de Hospitales	30,508.0
1244-01-01-01	Equipo de Transporte	2,599.8
1246-01-01-01	Maquinaria, Otros Equipos y Herramientas	7,879.5
1249-01-01-02	Otros Bienes Muebles	152.0
	<b>T O T A L</b>	<b>100,586.6</b>

Tecnológico de Estudios Superiores de Tianguistenco  
Cuenta Pública 2022  
Relación de Cuentas Bancarias Productivas Específicas

Fondo, Programa o Convenio	Datos de la Cuenta Bancaria	
	Institución Bancaria	Número de Cuentas *
Cheques Ingresos Propios	BANORTE	948
Cheques Recurso Federal	BANORTE	780
Cheques Gasto Operativo	BANORTE	667
Cheques Recuros Federal	BANORTE	355
Cheques Subsidio Estatal	BANORTE	457
Cheques Cuenta Periférica PRODEP 2015	SCOTIABANK	582
Cheques Recurso Federal 4 Proyectos de Investigación	BANORTE	715
Cheques Disponibilidades Financieras	BANORTE	448
Cheques Programa Delfin 2020	BANORTE	147
Cheques COMECYT (Financiamiento para Investigación de Mujeres Científicas)	BANORTE	148
Cheques COMECYT (Financiamiento para Investigación de Mujeres Científicas)	BANORTE	759
Cheques COMECYT (Financiamiento para Investigación de Mujeres Científicas)	BANORTE	968



FORMATOS PARA EL CUMPLIMIENTO  
DE LA LEY DE DISCIPLINA FINANCIERA  
DE LAS ENTIDADES FEDERATIVAS  
Y LOS MUNICIPIOS



TEST

Tecnológico de Estudios Superiores de Tlanguilencio					
Estado de Situación Financiera Detallado - LDF					
Al 31 de Diciembre de 2022 y 2021					
(Cifras en Miles de Pesos)					
Concepto	2022	2021	Concepto	2022	2021
<b>ACTIVO</b>			<b>PASIVO</b>		
<b>Activo Circulante</b>			<b>Pasivo Circulante</b>		
a. Efectivo y Equivalentes (a=a1+a2+a3+a4+a5+a6+a7)	1,048.7	3,778.8	a. Cuentas por Pagar a Corto Plazo (a=a1+a2+a3+a4+a5+a6+a7+a8+a9)	388.9	2,898.1
a1) Efectivo	1,048.7	3,778.8	a1) Servicios Personales por Pagar a Corto Plazo		
a2) Bancos/Tesorería			a2) Proveedores por Pagar a Corto Plazo		
a3) Bancos/Dependencias y Otros			a3) Contratistas por Obras Públicas por Pagar a Corto Plazo		
a4) Inversiones Temporales (Hasta 3 meses)			a4) Participaciones y Aportaciones por Pagar a Corto Plazo		
a5) Fondos con Afectación Específica			a5) Transferencias Otorgadas por Pagar a Corto Plazo		
a6) Depósitos de Fondos de Terceros en Garantía y/o Administración			a6) Intereses, Comisiones y Otros Gastos de la Deuda Pública por Pagar a Corto Plazo		
a7) Otros Efectivos y Equivalentes			a7) Retenciones y Contribuciones por Pagar a Corto Plazo		
<b>b. Derechos a Recibir Efectivo o Equivalentes (b=b1+b2+b3+b4+b5+b6+b7)</b>	0.0	20.0	a8) Devoluciones de la Ley de Ingresos por Pagar a Corto Plazo		
b1) Inversiones Financieras de Corto Plazo			a9) Otras Cuentas por Pagar a Corto Plazo	388.9	2,898.1
b2) Cuentas por Cobrar a Corto Plazo		20.0	b. Documentos por Pagar a Corto Plazo (b=b1+b2+b3)	0.0	0.0
b3) Deudores Diversos por Cobrar a Corto Plazo			b1) Documentos Comerciales por Pagar a Corto Plazo		
b4) Ingresos por Recuperar a Corto Plazo			b2) Documentos con Contratistas por Obras Públicas por Pagar a Corto Plazo		
b5) Deudores por Anticipos de la Tesorería a Corto Plazo			b3) Otros Documentos por Pagar a Corto Plazo		
b6) Préstamos Otorgados a Corto Plazo			c. Porción a Corto Plazo de la Deuda Pública a Largo Plazo (c=c1+c2)	0.0	0.0
b7) Otros Derechos a Recibir Efectivo o Equivalentes a Corto Plazo			c1) Porción a Corto Plazo de la Deuda Pública		
<b>c. Derechos a Recibir Bienes o Servicios (c=c1+c2+c3+c4+c5)</b>	18.2	7,834.0	c2) Porción a Corto Plazo de Arrendamiento Financiero		
c1) Anticipo a Proveedores por Adquisición de Bienes y Prestación de Servicios a Corto Plazo			d. Títulos y Valores a Corto Plazo		
c2) Anticipo a Proveedores por Adquisición de Bienes Inmuebles y Muebles a Corto Plazo			e. Pasivos Diferidos a Corto Plazo (e=e1+e2+e3)	0.0	0.0
c3) Anticipo a Proveedores por Adquisición de Bienes Intangibles a Corto Plazo			e1) Ingresos Cobrados por Adelantado a Corto Plazo		
c4) Anticipo a Contratistas por Obras Públicas a Corto Plazo			e2) Intereses Cobrados por Adelantado a Corto Plazo		
c5) Otros Derechos a Recibir Bienes o Servicios a Corto Plazo	18.2	7,834.0	e3) Otros Pasivos Diferidos a Corto Plazo		
<b>d. Inventarios (d=d1+d2+d3+d4+d5)</b>	0.0	0.0	f. Fondos y Bienes de Terceros en Garantía y/o Administración a Corto Plazo (f=f1+f2+f3+f4+f5+f6)	0.0	0.0
d1) Inventario de Mercancías para Venta			f1) Fondos en Garantía a Corto Plazo		
d2) Inventario de Mercancías Terminadas			f2) Fondos en Administración a Corto Plazo		
d3) Inventario de Mercancías en Proceso de Elaboración			f3) Fondos Contingentes a Corto Plazo		
d4) Inventario de Materias Primas, Materiales y Suministros para Producción			f4) Fondos de Fideicomisos, Mandatos y Contratos Análogos a Corto Plazo		
d5) Bienes en Tránsito			f5) Otros Fondos de Terceros en Garantía y/o Administración a Corto Plazo		
<b>e. Almacenes</b>			f6) Valores y Bienes en Garantía a Corto Plazo		
<b>f. Estimación por Pérdida o Deterioro de Activos Circulantes (f=f1+f2)</b>	0.0	0.0	g. Provisiones a Corto Plazo (g=g1+g2+g3)	0.0	0.0
f1) Estimaciones para Cuentas Incobrables por Derechos a Recibir Efectivo o Equivalentes			g1) Provisión para Demandas y Juicios a Corto Plazo		
f2) Estimación por Deterioro de Inventarios			g2) Provisión para Contingencias a Corto Plazo		
<b>g. Otros Activos Circulantes (g=g1+g2+g3+g4)</b>	0.0	0.0	g3) Otras Provisiones a Corto Plazo		
g1) Valores en Garantía			h. Otros Pasivos a Corto Plazo (h=h1+h2+h3)	0.0	0.0
g2) Bienes en Garantía (excluye depósitos de fondos)			h1) Ingresos por Clasificar		
g3) Bienes Derivados de Embargos, Decomisos, Aseguramientos y Dación en Pago			h2) Recaudación por Participar		
g4) Adquisición con Fondos de Terceros			h3) Otros Pasivos Circulantes		
<b>IA. Total de Activos Circulantes (IA = a + b + c + d + e + f + g)</b>	1,066.9	11,632.8	<b>IIA. Total de Pasivos Circulantes (IIA = a + b + c + d + e + f + g + h)</b>	388.9	2,898.1
<b>Activo No Circulante</b>			<b>Pasivo No Circulante</b>		
a. Inversiones Financieras a Largo Plazo			a. Cuentas por Pagar a Largo Plazo		
b. Derechos a Recibir Efectivo o Equivalentes a Largo Plazo			b. Documentos por Pagar a Largo Plazo		
c. Bienes Inmuebles, Infraestructura y Construcciones en Proceso	73,425.5	73,425.5	c. Deuda Pública a Largo Plazo		
d. Bienes Muebles	100,586.6	97,316.4	d. Pasivos Diferidos a Largo Plazo		
e. Activos Intangibles			e. Fondos y Bienes de Terceros en Garantía y/o en Administración a Largo Plazo		
f. Depreciación, Deterioro y Amortización Acumulada de Bienes	-90,042.3	-83,405.3	f. Provisiones a Largo Plazo		
g. Activos Diferidos			<b>II B. Total de Pasivos No Circulantes (II B = a + b + c + d + e + f)</b>	0.0	0.0
h. Estimación por Pérdida o Deterioro de Activos no Circulantes			<b>II. Total del Pasivo (II = IA + II B)</b>	388.9	2,898.1
i. Otros Activos no Circulantes			<b>HACIENDA PÚBLICA/PATRIMONIO</b>		
<b>IB. Total de Activos No Circulantes (IB = a + b + c + d + e + f + g + h + i)</b>	83,969.8	87,336.6	<b>III A. Hacienda Pública/Patrimonio Contribuido (III A = a + b + c)</b>	11,146.7	11,146.7
<b>I. Total del Activo (I = IA + IB)</b>	85,036.7	98,969.4	a. Aportaciones	11,146.7	11,146.7
			b. Donaciones de Capital		
			c. Actualización de la Hacienda Pública/Patrimonio		
			<b>III B. Hacienda Pública/Patrimonio Generado (III B = a + b + c + d + e)</b>	73,501.1	84,924.6
			a. Resultados del Ejercicio (Ahorro/ Desahorro)	-5,950.4	5,036.5
			b. Resultados de Ejercicios Anteriores	70,273.5	70,710.1
			c. Revalúos	9,178.0	9,178.0
			d. Reservas		
			e. Rectificaciones de Resultados de Ejercicios Anteriores		
			<b>III C. Exceso o Insuficiencia en la Actualización de la Hacienda Pública/Patrimonio (III C = a + b)</b>	0.0	0.0
			a. Resultado por Posición Monetaria		
			b. Resultado por Tenencia de Activos no Monetarios		
			<b>III. Total Hacienda Pública/Patrimonio (III = III A + III B + III C)</b>	84,647.8	96,071.3
			<b>IV. Total del Pasivo y Hacienda Pública/Patrimonio (IV = II + III)</b>	85,036.7	98,969.4

CUENTA PÚBLICA DEL GOBIERNO, ORGANISMOS AUXILIARES Y AUTÓNOMOS DEL ESTADO DE MÉXICO 2022

Tecnológico de Estudios Superiores de Tlanguistenco Informe Analfítico de la Deuda Pública y Otros Pasivos - LDF Al 31 de Diciembre de 2021 y 2022							
Denominación de la Deuda Pública y Otros Pasivos (c)	Saldo al 31 de Diciembre de 2021 (d)	Disposiciones del Período (e)	Amortizaciones del Período (f)	Revaluaciones, Reclasificaciones y Otros Ajustes (g)	Saldo Final del Período (h) h=d+e-f+g	Pago de Intereses del Período (i)	Pago de Comisiones y demás Costos Asociados Durante el Período (j)
<b>1. Deuda Pública (1=A+B)</b>	0.0	0.0	0.0	0.0	0.0		
<b>A. Corto Plazo (A=a1+a2+a3)</b>	0.0	0.0	0.0	0.0	0.0		
a1) Instituciones de Crédito							
a2) Títulos y Valores							
a3) Arrendamientos Financieros							
<b>B. Largo Plazo (B=b1+b2+b3)</b>	0.0	0.0	0.0	0.0	0.0		
b1) Instituciones de Crédito							
b2) Títulos y Valores							
b3) Arrendamientos Financieros							
<b>2. Otros Pasivos</b>	2,898.1				388.9		
<b>3. Total de la Deuda Pública y Otros Pasivos (3=1+2)</b>	2,898.1	0.0	0.0	0.0	388.9		
<b>4. Deuda Contingente 1 (Informativo)</b>	0.0	0.0	0.0	0.0	0.0		
A. Deuda Contingente 1							
B. Deuda Contingente 2							
C. Deuda Contingente XX							
<b>5. Valor de Instrumentos Bono Cupón Cero 2 (Informativo)</b>	0.0	0.0	0.0	0.0	0.0		
A. Instrumento Bono Cupón Cero 1							
B. Instrumento Bono Cupón Cero 2							
C. Instrumento Bono Cupón Cero XX							

1 Se refiere a cualquier Financiamiento sin fuente o garantía de pago definida, que sea asumida de manera solidaria o subsidiaria por las Entidades Federativas con sus Municipios, organismos descentralizados y empresas de participación estatal mayoritaria y fideicomisos, locales o municipales, y por los Municipios con sus respectivos organismos descentralizados y empresas de participación municipal mayoritaria.

2 Se refiere al valor del Bono Cupón Cero que respalda el pago de los créditos asociados al mismo (Activo).

Obligaciones a Corto Plazo (k)	Monto Contratado (l)	Plazo Pactado (m)	Tasa de Interés (n)	Comisiones y Costos Relacionados (o)	Tasa Efectiva (p)
<b>6. Obligaciones a Corto Plazo (Informativo)</b>					
A. Crédito 1					
B. Crédito 2					
C. Crédito XX					

T E S T

Tecnológico de Estudios Superiores de Tlanguistenco Informe Analítico de Obligaciones Diferentes de Financiamientos Al 31 de Diciembre de 2022 (Miles de Pesos)										
Denominación de las Obligaciones Diferentes de Financiamiento (c)	Fecha del Contrato (d)	Fecha de Inicio de Operación del Proyecto (e)	Fecha de Vencimiento (f)	Monto de la Inversión Pactado (g)	Plazo Pactado (h)	Monto Promedio Mensual del Pago de la Contraprestación (i)	Monto Promedio Mensual del Pago de la Contraprestación Correspondiente al Pago de Inversión (j)	Monto Pagado de la Inversión al XX de XXXX de 20XX (k)	Monto Pagado de la Inversión Actualizado al XX de XXXX de 20XX (l)	Saldo Pendiente por Pagar de la Inversión al XX de XXXX de 20XX (m = g - l)
<b>A. Asociaciones Público Privadas (APP's)</b> <b>(A=a+b+c+d)</b>				0.0		0.0	0.0			0.0
a) APP 1										0.0
b) APP 2										0.0
c) APP 3										0.0
d) APP XX										0.0
<b>B. Otros Instrumentos (B=a+b+c+d)</b>				0.0		0.0	0.0			0.0
a) Otro Instrumento 1										0.0
b) Otro Instrumento 2										0.0
c) Otro Instrumento 3										0.0
d) Otro Instrumento XX										0.0
<b>C. Total de Obligaciones Diferentes de Financiamiento (C=A+B)</b>				0.0		0.0	0.0			0.0

Tecnológico de Estudios Superiores de Tianguistenco			
Balance Presupuestario			
Del 1 de Enero al 31 de Diciembre de 2022			
(Miles de Pesos)			
Concepto	Estimado / Aprobado	Devengado	Recaudado / Pagado
<b>A. Ingresos Totales (A = A1+A2+A3)</b>	<b>82,742.6</b>	<b>80,999.4</b>	<b>80,999.4</b>
A1. Ingresos de Libre Disposición	82,742.6	80,959.4	80,959.4
A2. Transferencias Federales Etiquetadas		40.0	40.0
A3. Financiamiento Neto			
<b>B. Egresos Presupuestarios<sup>1</sup> (B = B1+B2)</b>	<b>82,742.6</b>	<b>78,825.3</b>	<b>78,678.2</b>
B1. Gasto No Etiquetado (sin incluir Amortización de la Deuda Pública)	82,742.6	78,825.3	78,678.2
B2. Gasto Etiquetado (sin incluir Amortización de la Deuda Pública)			
<b>C. Remanentes del Ejercicio Anterior (C = C1 + C2)</b>	<b>0.0</b>	<b>3,523.0</b>	<b>3,523.0</b>
C1. Remanentes de Ingresos de Libre Disposición Aplicados en el Periodo		3,523.0	3,523.0
C2. Remanentes de Transferencias Federales Etiquetadas Aplicados en el Periodo			
<b>I. Balance Presupuestario (I = A - B + C)</b>	<b>0.0</b>	<b>5,697.1</b>	<b>5,844.2</b>
<b>II. Balance Presupuestario sin Financiamiento Neto (II = I - A3)</b>	<b>0.0</b>	<b>5,697.1</b>	<b>5,844.2</b>
<b>III. Balance Presupuestario sin Financiamiento Neto y sin Remanentes del Ejercicio Anterior (III = II - C)</b>	<b>0.0</b>	<b>2,174.1</b>	<b>2,321.2</b>
Concepto	Aprobado	Devengado	Pagado
<b>E. Intereses, Comisiones y Gastos de la Deuda (E = E1+E2)</b>	<b>0.0</b>	<b>0.0</b>	<b>0.0</b>
E1. Intereses, Comisiones y Gastos de la Deuda con Gasto No Etiquetado			
E2. Intereses, Comisiones y Gastos de la Deuda con Gasto Etiquetado			
<b>IV. Balance Primario (IV = III + E)</b>	<b>0.0</b>	<b>2,174.1</b>	<b>2,321.2</b>
Concepto	Estimado/ Aprobado	Devengado	Recaudado / Pagado
<b>F. Financiamiento (F = F1 + F2)</b>	<b>0.0</b>	<b>0.0</b>	<b>0.0</b>
F1. Financiamiento con Fuente de Pago de Ingresos de Libre Disposición			
F2. Financiamiento con Fuente de Pago de Transferencias Federales Etiquetadas			
<b>G. Amortización de la Deuda (G = G1 + G2)</b>	<b>0.0</b>	<b>0.0</b>	<b>0.0</b>
G1. Amortización de la Deuda Pública con Gasto No Etiquetado			
G2. Amortización de la Deuda Pública con Gasto Etiquetado			
<b>A3. Financiamiento Neto (A3 = F - G)</b>	<b>0.0</b>	<b>0.0</b>	<b>0.0</b>
Concepto	Estimado/ Aprobado	Devengado	Recaudado / Pagado
A1. Ingresos de Libre Disposición	82,742.6	80,999.4	80,999.4
<b>A3.1 Financiamiento Neto con Fuente de Pago de Ingresos de Libre Disposición (A3.1 = F1 - G1)</b>	<b>0.0</b>	<b>0.0</b>	<b>0.0</b>
F1. Financiamiento con Fuente de Pago de Ingresos de Libre Disposición			
G1. Amortización de la Deuda Pública con Gasto No Etiquetado			
<b>B1. Gasto No Etiquetado (sin incluir Amortización de la Deuda Pública)</b>	<b>82,742.6</b>	<b>78,825.3</b>	<b>78,678.2</b>
C1. Remanentes de Ingresos de Libre Disposición Aplicados en el Periodo		3,523.0	3,523.0
<b>V. Balance Presupuestario de Recursos Disponibles (V = A1 + A3.1 - B1 + C1)</b>	<b>0.0</b>	<b>5,697.1</b>	<b>5,844.2</b>
<b>VI. Balance Presupuestario de Recursos Disponibles sin Financiamiento Neto (VI = V - A3.1)</b>	<b>0.0</b>	<b>5,697.1</b>	<b>5,844.2</b>
Concepto	Estimado/ Aprobado	Devengado	Recaudado / Pagado
A2. Transferencias Federales Etiquetadas			
<b>A3.2 Financiamiento Neto con Fuente de Pago de Transferencias Federales Etiquetadas (A3.2 = F2 - G2)</b>	<b>0.0</b>	<b>0.0</b>	<b>0.0</b>
F2. Financiamiento con Fuente de Pago de Transferencias Federales Etiquetadas			
G2. Amortización de la Deuda Pública con Gasto Etiquetado			
B2. Gasto Etiquetado (sin incluir Amortización de la Deuda Pública)	0.0	0.0	0.0
C2. Remanentes de Transferencias Federales Etiquetadas Aplicados en el Periodo			
<b>VII. Balance Presupuestario de Recursos Etiquetados (VII = A2 + A3.2 - B2 + C2)</b>	<b>0.0</b>	<b>0.0</b>	<b>0.0</b>
<b>VIII. Balance Presupuestario de Recursos Etiquetados sin Financiamiento Neto (VIII = VII - A3.2)</b>	<b>0.0</b>	<b>0.0</b>	<b>0.0</b>

T E S T

Tecnológico de Estudios Superiores de Tlanguistenco						
Estado Analítico de Ingresos Detallado - LDF						
Del 1 de Enero al 31 de Diciembre de 2022						
(Miles de Pesos)						
Concepto	Ingreso					Diferencia
	Estimado	Ampliaciones/ (Reducciones)	Modificado	Devengado	Recaudado	
<b>Ingresos de Libre Disposición</b>						
A. Impuestos			0.0			0.0
B. Cuotas y Aportaciones de Seguridad Social			0.0			0.0
C. Contribuciones de Mejoras			0.0			0.0
D. Derechos			0.0			0.0
E. Productos			0.0	1.2	1.2	-1.2
F. Aprovechamientos	3,523.0	0.0	3,523.0	3,523.0	3,523.0	0.0
G. Ingresos por Ventas de Bienes y Servicios	21,289.0	-21,289.0	0.0			21,289.0
<b>H. Participaciones</b>						
<b>(H=h1+h2+h3+h4+h5+h6+h7+h8+h9+h10+h11)</b>	<b>0.0</b>	<b>0.0</b>	<b>0.0</b>	<b>0.0</b>	<b>0.0</b>	<b>0.0</b>
h1) Fondo General de Participaciones			0.0			0.0
h2) Fondo de Fomento Municipal			0.0			0.0
h3) Fondo de Fiscalización y Recaudación			0.0			0.0
h4) Fondo de Compensación			0.0			0.0
h5) Fondo de Extracción de Hidrocarburos			0.0			0.0
h6) Impuesto Especial Sobre Producción y Servicios			0.0			0.0
h7) 0.136% de la Recaudación Federal Participable			0.0			0.0
h8) 3.17% Sobre Extracción de Petróleo			0.0			0.0
h9) Gasolinas y Diésel			0.0			0.0
h10) Fondo del Impuesto Sobre la Renta			0.0			0.0
h11) Fondo de Estabilización de los Ingresos de las Entidades Federativas			0.0			0.0
I. Incentivos Derivados de la Colaboración Fiscal (I=i1+i2+i3+i4+i5)	0.0	0.0	0.0	0.0	0.0	0.0
i1) Tenencia o Uso de Vehículos			0.0			0.0
i2) Fondo de Compensación ISAN			0.0			0.0
i3) Impuesto Sobre Automóviles Nuevos			0.0			0.0
i4) Fondo de Compensación de Repesos-Intermedios			0.0			0.0
i5) Otros Incentivos Económicos			0.0			0.0
<b>J. Transferencias</b>	<b>57,930.6</b>	<b>23,749.2</b>	<b>81,679.8</b>	<b>76,787.4</b>	<b>76,787.4</b>	<b>-18,856.8</b>
K. Convenios	0.0	0.0	0.0	0.0	0.0	0.0
k1) Otros Convenios y Subsidios			0.0			0.0
<b>L. Otros Ingresos de Libre Disposición (L=l1+l2)</b>	<b>0.0</b>	<b>0.0</b>	<b>0.0</b>	<b>0.0</b>	<b>0.0</b>	<b>0.0</b>
l1) Participaciones en Ingresos Locales			0.0			0.0
l2) Otros Ingresos de Libre Disposición			0.0			0.0
<b>I. Total de Ingresos de Libre Disposición</b>	<b>82,742.6</b>	<b>2,460.2</b>	<b>85,202.8</b>	<b>80,311.6</b>	<b>80,311.6</b>	<b>2,431.0</b>
<b>(I=A+B+C+D+E+F+G+H+I+J+K+L)</b>						
<b>Ingresos Excedentes de Ingresos de Libre Disposición</b>			0.0			0.0
<b>Transferencias Federales Etiquetadas</b>			0.0			0.0
<b>A. Aportaciones (A=a1+a2+a3+a4+a5+a6+a7+a8)</b>	<b>0.0</b>	<b>0.0</b>	<b>0.0</b>	<b>0.0</b>	<b>0.0</b>	<b>0.0</b>
a1) Fondo de Aportaciones para la Nómina Educativa y Gasto Operativo			0.0			0.0
a2) Fondo de Aportaciones para los Servicios de Salud			0.0			0.0
a3) Fondo de Aportaciones para la Infraestructura Social			0.0			0.0
a4) Fondo de Aportaciones para el Fortalecimiento de los Municipios y de las Demarcaciones Territoriales del Distrito Federal			0.0			0.0
a5) Fondo de Aportaciones Múltiples			0.0			0.0
a6) Fondo de Aportaciones para la Educación Tecnológica y de Adultos			0.0			0.0
a7) Fondo de Aportaciones para la Seguridad Pública de los Estados y del Distrito Federal			0.0			0.0
a8) Fondo de Aportaciones para el Fortalecimiento de las Entidades Federativas			0.0			0.0
<b>B. Convenios (B=b1+b2+b3+b4)</b>	<b>0.0</b>	<b>0.0</b>	<b>0.0</b>	<b>0.0</b>	<b>0.0</b>	<b>0.0</b>
b1) Convenios de Protección Social en Salud			0.0			0.0
b2) Convenios de Descentralización			0.0			0.0
b3) Convenios de Reasignación			0.0			0.0
b4) Otros Convenios y Subsidios			0.0			0.0
<b>C. Fondos Distintos de Aportaciones (C=c1+c2)</b>	<b>0.0</b>	<b>0.0</b>	<b>0.0</b>	<b>0.0</b>	<b>0.0</b>	<b>0.0</b>
c1) Fondo para Entidades Federativas y Municipios Productores de Hidrocarburos			0.0			0.0
c2) Fondo Minero			0.0			0.0
D. Transferencias, Subsidios y Subvenciones, y Pensiones y Jubilaciones			0.0			0.0
E. Otras Transferencias Federales Etiquetadas			0.0			0.0
<b>II. Total de Transferencias Federales Etiquetadas (II = A + B + C + D + E)</b>	<b>0.0</b>	<b>0.0</b>	<b>0.0</b>	<b>0.0</b>	<b>0.0</b>	<b>0.0</b>
<b>III. Ingresos Derivados de Financiamientos (III = A)</b>	<b>0.0</b>	<b>2,201.1</b>	<b>2,201.1</b>	<b>687.8</b>	<b>687.8</b>	<b>-687.8</b>
A. Ingresos Derivados de Financiamientos		2,201.1	2,201.1	687.8	687.8	-687.8
<b>IV. Total de Ingresos (IV = I + II + III)</b>	<b>82,742.6</b>	<b>4,661.3</b>	<b>87,403.9</b>	<b>80,999.4</b>	<b>80,999.4</b>	<b>1,743.2</b>
<b>Datos Informativos</b>						
1. Ingresos Derivados de Financiamientos con Fuente de Pago de Ingresos de Libre Disposición			0.0			0.0
2. Ingresos Derivados de Financiamientos con Fuente de Pago de Transferencias Federales Etiquetadas			0.0			0.0
<b>3. Ingresos Derivados de Financiamientos (3 = 1 + 2)</b>	<b>0.0</b>	<b>0.0</b>	<b>0.0</b>	<b>0.0</b>	<b>0.0</b>	<b>0.0</b>

CUENTA PÚBLICA DEL GOBIERNO, ORGANISMOS AUXILIARES Y AUTÓNOMOS DEL ESTADO DE MÉXICO 2022

Tecnológico de Estudios Superiores de Tlanguistenco						
Estado Analítico del Ejercicio del Presupuesto de Egresos Detallado						
Clasificación por Objeto del Gasto (Capítulo y Concepto)						
Del 1 de Enero al 31 de Diciembre de 2022						
(Miles de Pesos)						
Concepto	Egresos					Subejercicio
	Aprobado	Ampliaciones/ (Reducciones)	Modificado	Devengado	Pagado	
<b>I. Gasto No Etiquetado (I=A+B+C+D+E+F+G+H+I)</b>	<b>82,742.6</b>	<b>4,661.3</b>	<b>87,403.9</b>	<b>78,825.3</b>	<b>78,678.2</b>	<b>8,578.6</b>
<b>A. Servicios Personales (A=a1+a2+a3+a4+a5+a6+a7)</b>	<b>55,800.9</b>	<b>1,539.4</b>	<b>57,340.3</b>	<b>53,903.9</b>	<b>53,903.9</b>	<b>3,436.4</b>
a1) Remuneraciones al Personal de Carácter Permanente	34,205.3	-865.4	33,339.9	30,956.2	30,956.2	2,383.7
a2) Remuneraciones al Personal de Carácter Transitorio	0.0	0.0	0.0	0.0	0.0	0.0
a3) Remuneraciones Adicionales y Especiales	9,343.8	-96.6	9,247.2	9,172.4	9,172.4	74.8
a4) Seguridad Social	7,914.6	1,277.8	9,192.4	8,531.6	8,531.6	660.8
a5) Otras Prestaciones Sociales y Económicas	3,458.5	1,436.4	4,894.9	4,616.1	4,616.1	278.8
a6) Previsiones	0.0	0.0	0.0	0.0	0.0	0.0
a7) Pago de Estímulos a Servidores Públicos	878.7	-212.8	665.9	627.6	627.6	38.3
<b>B. Materiales y Suministros (B=b1+b2+b3+b4+b5+b6+b7+b8+b9)</b>	<b>8,672.3</b>	<b>-860.0</b>	<b>7,812.3</b>	<b>6,946.9</b>	<b>6,946.9</b>	<b>865.4</b>
b1) Materiales de Administración, Emisión de Documentos y Artículos Oficiales	4,882.2	-655.6	4,226.6	4,204.8	4,204.8	21.8
b2) Alimentos y Utensilios	1,744.1	-940.4	803.7	584.9	584.9	218.8
b3) Materias Primas y Materiales de Producción y Comercialización	0.2	-0.2	0.0	0.0	0.0	0.0
b4) Materiales y Artículos de Construcción y de Reparación	303.6	322.8	626.4	323.9	323.9	302.5
b5) Productos Químicos, Farmacéuticos y de Laboratorio	469.3	18.6	487.9	392.6	392.6	95.3
b6) Combustibles, Lubrificantes y Aditivos	441.7	-29.7	412.0	355.0	355.0	57.0
b7) Vestuario, Blancos, Prendas de Protección y Artículos Deportivos	331.9	86.9	418.8	333.6	333.6	85.2
b8) Materiales y Suministros Para Seguridad	0.0	0.0	0.0	0.0	0.0	0.0
b9) Herramientas, Refacciones y Accesorios Menores	499.3	337.6	836.9	752.1	752.1	84.8
<b>C. Servicios Generales (C=c1+c2+c3+c4+c5+c6+c7+c8+c9)</b>	<b>16,243.3</b>	<b>717.6</b>	<b>16,960.9</b>	<b>13,730.0</b>	<b>13,582.9</b>	<b>3,230.9</b>
c1) Servicios Básicos	2,013.9	101.3	2,115.2	1,933.3	1,933.3	181.9
c2) Servicios de Arrendamiento	157.8	26.7	184.5	177.5	177.5	7.0
c3) Servicios Profesionales, Científicos, Técnicos y Otros Servicios	3,932.4	80.2	4,012.6	3,015.4	2,868.3	997.2
c4) Servicios Financieros, Bancarios y Comerciales	1,290.9	-323.1	967.8	930.8	930.8	37.0
c5) Servicios de Instalación, Reparación, Mantenimiento y Conservación	6,619.2	-15.5	6,603.7	5,183.1	5,183.1	1,420.6
c6) Servicios de Comunicación Social y Publicidad	243.9	305.7	549.6	368.9	368.9	180.7
c7) Servicios de Traslado y Viáticos	129.4	-86.5	42.9	34.1	34.1	8.8
c8) Servicios Oficiales	491.1	142.8	633.9	528.4	528.4	105.5
c9) Otros Servicios Generales	1,364.7	486.0	1,850.7	1,558.5	1,558.5	292.2
<b>D. Transferencias, Asignaciones, Subsidios y Otras Ayudas (D=d1+d2+d3+d4+d5+d6+d7+d8+d9)</b>	<b>2,026.1</b>	<b>0.0</b>	<b>2,026.1</b>	<b>981.2</b>	<b>981.2</b>	<b>1,044.9</b>
d1) Transferencias Internas y Asignaciones al Sector Público	0.0	0.0	0.0	0.0	0.0	0.0
d2) Transferencias al Resto del Sector Público	0.0	0.0	0.0	0.0	0.0	0.0
d3) Subsidios y Subvenciones	474.3	81.3	555.6	178.0	178.0	377.6
d4) Ayudas Sociales	1,551.8	-81.3	1,470.5	803.2	803.2	667.3
d5) Pensiones y Jubilaciones	0.0	0.0	0.0	0.0	0.0	0.0
d6) Transferencias a Fideicomisos, Mandatos y Otros Análogos	0.0	0.0	0.0	0.0	0.0	0.0
d7) Transferencias a la Seguridad Social	0.0	0.0	0.0	0.0	0.0	0.0
d8) Donativos	0.0	0.0	0.0	0.0	0.0	0.0
d9) Transferencias al Exterior	0.0	0.0	0.0	0.0	0.0	0.0
<b>E. Bienes Muebles, Inmuebles e Intangibles (E=e1+e2+e3+e4+e5+e6+e7+e8+e9)</b>	<b>0.0</b>	<b>1,464.2</b>	<b>1,464.2</b>	<b>1,463.2</b>	<b>1,463.2</b>	<b>1.0</b>
e1) Mobiliario y Equipo de Administración	0.0	379.2	379.2	379.2	379.2	0.0
e2) Mobiliario y Equipo Educativo y Recreativo	0.0	0.0	0.0	0.0	0.0	0.0
e3) Equipo e Instrumental Médico y de Laboratorio	0.0	0.0	0.0	0.0	0.0	0.0
e4) Vehículos y Equipo de Transporte	0.0	45.0	45.0	45.0	45.0	0.0
e5) Equipo de Defensa y Seguridad	0.0	0.0	0.0	0.0	0.0	0.0
e6) Maquinaria, Otros Equipos y Herramientas	0.0	0.0	0.0	0.0	0.0	0.0
e7) Activos Biológicos	0.0	0.0	0.0	0.0	0.0	0.0
e8) Bienes Inmuebles	0.0	0.0	0.0	0.0	0.0	0.0
e9) Activos Intangibles	0.0	1,040.0	1,040.0	1,039.0	1,039.0	1.0
<b>F. Inversión Pública (F=f1+f2+f3)</b>	<b>0.0</b>	<b>0.0</b>	<b>0.0</b>	<b>0.0</b>	<b>0.0</b>	<b>0.0</b>
f1) Obra Pública en Bienes de Dominio Público	0.0	0.0	0.0	0.0	0.0	0.0
f2) Obra Pública en Bienes Propios	0.0	0.0	0.0	0.0	0.0	0.0
f3) Proyectos Productivos y Acciones de Fomento	0.0	0.0	0.0	0.0	0.0	0.0
<b>G. Inversiones Financieras y Otras Provisiones (G=g1+g2+g3+g4+g5+g6+g7)</b>	<b>0.0</b>	<b>0.0</b>	<b>0.0</b>	<b>0.0</b>	<b>0.0</b>	<b>0.0</b>
g1) Inversiones Para el Fomento de Actividades Productivas	0.0	0.0	0.0	0.0	0.0	0.0
g2) Acciones y Participaciones de Capital	0.0	0.0	0.0	0.0	0.0	0.0
g3) Compra de Títulos y Valores	0.0	0.0	0.0	0.0	0.0	0.0
g4) Concesión de Préstamos	0.0	0.0	0.0	0.0	0.0	0.0
g5) Inversiones en Fideicomisos, Mandatos y Otros Análogos	0.0	0.0	0.0	0.0	0.0	0.0
Fideicomiso de Desastres Naturales (Informativo)	0.0	0.0	0.0	0.0	0.0	0.0
g6) Otras Inversiones Financieras	0.0	0.0	0.0	0.0	0.0	0.0
g7) Provisiones para Contingencias y Otras Erogaciones Especiales	0.0	0.0	0.0	0.0	0.0	0.0
<b>H. Participaciones y Aportaciones (H=h1+h2+h3)</b>	<b>0.0</b>	<b>0.0</b>	<b>0.0</b>	<b>0.0</b>	<b>0.0</b>	<b>0.0</b>
h1) Participaciones	0.0	0.0	0.0	0.0	0.0	0.0
h2) Aportaciones	0.0	0.0	0.0	0.0	0.0	0.0
h3) Convenios	0.0	0.0	0.0	0.0	0.0	0.0
<b>I. Deuda Pública (I=i1+i2+i3+i4+i5+i6+i7)</b>	<b>0.0</b>	<b>1,800.1</b>	<b>1,800.1</b>	<b>1,800.1</b>	<b>1,800.1</b>	<b>0.0</b>
i1) Amortización de la Deuda Pública	0.0	0.0	0.0	0.0	0.0	0.0
i2) Intereses de la Deuda Pública	0.0	0.0	0.0	0.0	0.0	0.0
i3) Comisiones de la Deuda Pública	0.0	0.0	0.0	0.0	0.0	0.0
i4) Gastos de la Deuda Pública	0.0	0.0	0.0	0.0	0.0	0.0
i5) Costo por Coberturas	0.0	0.0	0.0	0.0	0.0	0.0
i6) Apoyos Financieros	0.0	0.0	0.0	0.0	0.0	0.0
<b>I7) Adeudos de Ejercicios Fiscales Anteriores (ADEFAS)</b>	<b>0.0</b>	<b>1,800.1</b>	<b>1,800.1</b>	<b>1,800.1</b>	<b>1,800.1</b>	<b>0.0</b>



T E S T

Concepto	Egresos					Subejercicio
	Aprobado	Ampliaciones/ (Reducciones)	Modificado	Devengado	Pagado	
<b>II. Gasto Etiquetado (II=A+B+C+D+E+F+G+H+I)</b>	0.0	0.0	0.0	0.0	0.0	0.0
<b>A. Servicios Personales (A=a1+a2+a3+a4+a5+a6+a7)</b>	0.0	0.0	0.0	0.0	0.0	0.0
a1) Remuneraciones al Personal de Carácter Permanente			0.0	0.0		0.0
a2) Remuneraciones al Personal de Carácter Transitorio			0.0	0.0		0.0
a3) Remuneraciones Adicionales y Especiales			0.0	0.0		0.0
a4) Seguridad Social			0.0	0.0		0.0
a5) Otras Prestaciones Sociales y Económicas			0.0	0.0		0.0
a6) Previsiones			0.0	0.0		0.0
a7) Pago de Estímulos a Servidores Públicos			0.0	0.0		0.0
<b>B. Materiales y Suministros (B=b1+b2+b3+b4+b5+b6+b7+b8+b9)</b>	0.0	0.0	0.0	0.0	0.0	0.0
b1) Materiales de Administración, Emisión de Documentos y Artículos Oficiales			0.0	0.0		0.0
b2) Alimentos y Utensilios			0.0	0.0		0.0
b3) Materias Primas y Materiales de Producción y Comercialización			0.0	0.0		0.0
b4) Materiales y Artículos de Construcción y de Reparación			0.0	0.0		0.0
b5) Productos Químicos, Farmacéuticos y de Laboratorio			0.0	0.0		0.0
b6) Combustibles, Lubricantes y Aditivos			0.0	0.0		0.0
b7) Vestuario, Blancos, Prendas de Protección y Artículos Deportivos			0.0	0.0		0.0
b8) Materiales y Suministros Para Seguridad			0.0	0.0		0.0
b9) Herramientas, Refacciones y Accesorios Menores			0.0	0.0		0.0
<b>C. Servicios Generales (C=c1+c2+c3+c4+c5+c6+c7+c8+c9)</b>	0.0	0.0	0.0	0.0	0.0	0.0
c1) Servicios Básicos			0.0	0.0		0.0
c2) Servicios de Arrendamiento			0.0	0.0		0.0
c3) Servicios Profesionales, Científicos, Técnicos y Otros Servicios			0.0	0.0		0.0
c4) Servicios Financieros, Bancarios y Comerciales			0.0	0.0		0.0
c5) Servicios de Instalación, Reparación, Mantenimiento y Conservación			0.0	0.0		0.0
c6) Servicios de Comunicación Social y Publicidad			0.0	0.0		0.0
c7) Servicios de Traslado y Viáticos			0.0	0.0		0.0
c8) Servicios Oficiales			0.0	0.0		0.0
c9) Otros Servicios Generales			0.0	0.0		0.0
<b>D. Transferencias, Asignaciones, Subsidios y Otras Ayudas (D=d1+d2+d3+d4+d5+d6+d7+d8+d9)</b>	0.0	0.0	0.0	0.0	0.0	0.0
d1) Transferencias Internas y Asignaciones al Sector Público			0.0	0.0		0.0
d2) Transferencias al Resto del Sector Público			0.0	0.0		0.0
d3) Subsidios y Subvenciones			0.0	0.0		0.0
d4) Ayudas Sociales			0.0	0.0		0.0
d5) Pensiones y Jubilaciones			0.0	0.0		0.0
d6) Transferencias a Fideicomisos, Mandatos y Otros Análogos			0.0	0.0		0.0
d7) Transferencias a la Seguridad Social			0.0	0.0		0.0
d8) Donativos			0.0	0.0		0.0
d9) Transferencias al Exterior			0.0	0.0		0.0
<b>E. Bienes Muebles, Inmuebles e Intangibles (E=e1+e2+e3+e4+e5+e6+e7+e8+e9)</b>	0.0	0.0	0.0	0.0	0.0	0.0
e1) Mobiliario y Equipo de Administración			0.0	0.0		0.0
e2) Mobiliario y Equipo Educativo y Recreativo			0.0	0.0		0.0
e3) Equipo e Instrumental Médico y de Laboratorio			0.0	0.0		0.0
e4) Vehículos y Equipo de Transporte			0.0	0.0		0.0
e5) Equipo de Defensa y Seguridad			0.0	0.0		0.0
e6) Maquinaria, Otros Equipos y Herramientas			0.0	0.0		0.0
e7) Activos Biológicos			0.0	0.0		0.0
e8) Bienes Inmuebles			0.0	0.0		0.0
e9) Activos Intangibles			0.0	0.0		0.0
<b>F. Inversión Pública (F=f1+f2+f3)</b>	0.0	0.0	0.0	0.0	0.0	0.0
f1) Obra Pública en Bienes de Dominio Público			0.0	0.0		0.0
f2) Obra Pública en Bienes Propios			0.0	0.0		0.0
f3) Proyectos Productivos y Acciones de Fomento			0.0	0.0		0.0
<b>G. Inversiones Financieras y Otras Provisiones (G=g1+g2+g3+g4+g5+g6+g7)</b>	0.0	0.0	0.0	0.0	0.0	0.0
g1) Inversiones Para el Fomento de Actividades Productivas			0.0	0.0		0.0
g2) Acciones y Participaciones de Capital			0.0	0.0		0.0
g3) Compra de Títulos y Valores			0.0	0.0		0.0
g4) Concesión de Préstamos			0.0	0.0		0.0
g5) Inversiones en Fideicomisos, Mandatos y Otros Análogos			0.0	0.0		0.0
Fideicomiso de Desastres Naturales (Informativo)			0.0	0.0		0.0
g6) Otras Inversiones Financieras			0.0	0.0		0.0
g7) Provisiones para Contingencias y Otras Erogaciones Especiales			0.0	0.0		0.0
<b>H. Participaciones y Aportaciones (H=h1+h2+h3)</b>	0.0	0.0	0.0	0.0	0.0	0.0
h1) Participaciones			0.0	0.0		0.0
h2) Aportaciones			0.0	0.0		0.0
h3) Convenios			0.0	0.0		0.0
<b>I. Deuda Pública (I=i1+i2+i3+i4+i5+i6+i7)</b>	0.0	0.0	0.0	0.0	0.0	0.0
i1) Amortización de la Deuda Pública			0.0	0.0		0.0
i2) Intereses de la Deuda Pública			0.0	0.0		0.0
i3) Comisiones de la Deuda Pública			0.0	0.0		0.0
i4) Gastos de la Deuda Pública			0.0	0.0		0.0
i5) Costo por Coberturas			0.0	0.0		0.0
i6) Apoyos Financieros			0.0	0.0		0.0
i7) Adeudos de Ejercicios Fiscales Anteriores (ADEFAS)			0.0	0.0		0.0
<b>III. Total de Egresos (III = I + II)</b>	<b>82,742.6</b>	<b>4,661.3</b>	<b>87,403.9</b>	<b>78,825.3</b>	<b>78,678.2</b>	<b>8,578.6</b>

CUENTA PÚBLICA DEL GOBIERNO, ORGANISMOS AUXILIARES Y AUTÓNOMOS DEL ESTADO DE MÉXICO 2022

Tecnológico de Estudios Superiores de Tlanguistenco Estado Analítico del Ejercicio del Presupuesto de Egresos Detallado Clasificación Administrativa Del 1 de Enero al 31 de Diciembre de 2022 (Miles de Pesos)						
Concepto (c)	Egresos					Subejercicio
	Aprobado	Ampliaciones/ (Reducciones)	Modificado	Devengado	Pagado	
<b>I. Gasto No Etiquetado (I=A+B+C+D+E+F+G+H)</b>	<b>82,742.6</b>	<b>4,661.3</b>	<b>87,403.9</b>	<b>78,825.3</b>	<b>78,678.2</b>	<b>8,578.6</b>
Tecnológico de Estudios Superiores de Tlanguistenco (210C14)	82,742.6	4,661.3	87,403.9	78,825.3	78,678.2	8,578.6
<b>II. Gasto Etiquetado (II=A+B+C+D+E+F+G+H)</b>	<b>0.0</b>	<b>0.0</b>	<b>0.0</b>	<b>0.0</b>	<b>0.0</b>	<b>0.0</b>
Tecnológico de Estudios Superiores de Tlanguistenco (210C14)			0.0			0.0
<b>III. Total de Egresos (III = I + II)</b>	<b>82,742.6</b>	<b>4,661.3</b>	<b>87,403.9</b>	<b>78,825.3</b>	<b>78,678.2</b>	<b>8,578.6</b>

Tecnológico de Estudios Superiores de Tlanguistenco Estado Analítico del Ejercicio del Presupuesto de Egresos Detallado Clasificación Funcional (Finalidad y Función) Del 1 de Enero al 31 de Diciembre de 2022 (Miles de Pesos)						
Concepto (c)	Egresos					Subejercicio (e)
	Aprobado (d)	Ampliaciones/ (Reducciones)	Modificado	Devengado	Pagado	
<b>I. Gasto No Etiquetado (I=A+B+C+D)</b>	<b>82,742.6</b>	<b>4,661.3</b>	<b>87,403.9</b>	<b>78,825.3</b>	<b>78,678.2</b>	<b>8,578.6</b>
<b>A. Gobierno (A=a1+a2+a3+a4+a5+a6+a7+a8)</b>	<b>0.0</b>	<b>0.0</b>	<b>0.0</b>	<b>0.0</b>	<b>0.0</b>	<b>0.0</b>
a1) Legislación			0.0			0.0
a2) Justicia			0.0			0.0
a3) Coordinación de la Política de Gobierno			0.0			0.0
a4) Relaciones Exteriores			0.0			0.0
a5) Asuntos Financieros y Hacendarios			0.0			0.0
a6) Seguridad Nacional			0.0			0.0
a7) Asuntos de Orden Público y de Seguridad Interior			0.0			0.0
a8) Otros Servicios Generales			0.0			0.0
<b>B. Desarrollo Social (B=b1+b2+b3+b4+b5+b6+b7)</b>	<b>82,742.6</b>	<b>2,861.2</b>	<b>85,603.8</b>	<b>77,025.2</b>	<b>76,878.1</b>	<b>8,578.6</b>
b1) Protección Ambiental			0.0			0.0
b2) Vivienda y Servicios a la Comunidad			0.0			0.0
b3) Salud			0.0			0.0
b4) Recreación, Cultura y Otras Manifestaciones Sociales			0.0			0.0
b5) Educación	82,742.6	2,861.2	85,603.8	77,025.2	76,878.1	8,578.6
b6) Protección Social			0.0			0.0
b7) Otros Asuntos Sociales			0.0			0.0
<b>C. Desarrollo Económico (C=c1+c2+c3+c4+c5+c6+c7+c8+c9)</b>	<b>0.0</b>	<b>0.0</b>	<b>0.0</b>	<b>0.0</b>	<b>0.0</b>	<b>0.0</b>
c1) Asuntos Económicos, Comerciales y Laborales en General			0.0			0.0
c2) Agropecuaria, Silvicultura, Pesca y Caza			0.0			0.0
c3) Combustibles y Energía			0.0			0.0
c4) Minería, Manufacturas y Construcción			0.0			0.0
c5) Transporte			0.0			0.0
c6) Comunicaciones			0.0			0.0
c7) Turismo			0.0			0.0
c8) Ciencia, Tecnología e Innovación			0.0			0.0
c9) Otras Industrias y Otros Asuntos Económicos			0.0			0.0
<b>D. Otras No Clasificadas en Funciones Anteriores (D=d1+d2+d3+d4)</b>	<b>0.0</b>	<b>1,800.1</b>	<b>1,800.1</b>	<b>1,800.1</b>	<b>1,800.1</b>	<b>0.0</b>
d1) Transacciones de la Deuda Pública / Costo Financiero de la Deuda			0.0			0.0
d2) Transferencias, Participaciones y Aportaciones Entre Diferentes Niveles y Órdenes de Gobierno			0.0			0.0
d3) Saneamiento del Sistema Financiero			0.0			0.0
d4) Adeudos de Ejercicios Fiscales Anteriores		1,800.1	1,800.1	1,800.1	1,800.1	0.0
<b>II. Gasto Etiquetado (II=A+B+C+D)</b>	<b>0.0</b>	<b>0.0</b>	<b>0.0</b>	<b>0.0</b>	<b>0.0</b>	<b>0.0</b>
<b>A. Gobierno (A=a1+a2+a3+a4+a5+a6+a7+a8)</b>	<b>0.0</b>	<b>0.0</b>	<b>0.0</b>	<b>0.0</b>	<b>0.0</b>	<b>0.0</b>
a1) Legislación			0.0			0.0
a2) Justicia			0.0			0.0
a3) Coordinación de la Política de Gobierno			0.0			0.0
a4) Relaciones Exteriores			0.0			0.0
a5) Asuntos Financieros y Hacendarios			0.0			0.0
a6) Seguridad Nacional			0.0			0.0
a7) Asuntos de Orden Público y de Seguridad Interior			0.0			0.0
a8) Otros Servicios Generales			0.0			0.0
<b>B. Desarrollo Social (B=b1+b2+b3+b4+b5+b6+b7)</b>	<b>0.0</b>	<b>0.0</b>	<b>0.0</b>	<b>0.0</b>	<b>0.0</b>	<b>0.0</b>
b1) Protección Ambiental			0.0			0.0
b2) Vivienda y Servicios a la Comunidad			0.0			0.0
b3) Salud			0.0			0.0
b4) Recreación, Cultura y Otras Manifestaciones Sociales			0.0			0.0
b5) Educación			0.0			0.0
b6) Protección Social			0.0			0.0
b7) Otros Asuntos Sociales			0.0			0.0
<b>C. Desarrollo Económico (C=c1+c2+c3+c4+c5+c6+c7+c8+c9)</b>	<b>0.0</b>	<b>0.0</b>	<b>0.0</b>	<b>0.0</b>	<b>0.0</b>	<b>0.0</b>
c1) Asuntos Económicos, Comerciales y Laborales en General			0.0			0.0
c2) Agropecuaria, Silvicultura, Pesca y Caza			0.0			0.0
c3) Combustibles y Energía			0.0			0.0
c4) Minería, Manufacturas y Construcción			0.0			0.0
c5) Transporte			0.0			0.0
c6) Comunicaciones			0.0			0.0
c7) Turismo			0.0			0.0
c8) Ciencia, Tecnología e Innovación			0.0			0.0
c9) Otras Industrias y Otros Asuntos Económicos			0.0			0.0
<b>D. Otras No Clasificadas en Funciones Anteriores (D=d1+d2+d3+d4)</b>	<b>0.0</b>	<b>0.0</b>	<b>0.0</b>	<b>0.0</b>	<b>0.0</b>	<b>0.0</b>
d1) Transacciones de la Deuda Pública / Costo Financiero de la Deuda			0.0			0.0
d2) Transferencias, Participaciones y Aportaciones Entre Diferentes Niveles y Órdenes de Gobierno			0.0			0.0
d3) Saneamiento del Sistema Financiero			0.0			0.0
d4) Adeudos de Ejercicios Fiscales Anteriores			0.0			0.0
<b>III. Total de Egresos (III = I + II)</b>	<b>82,742.6</b>	<b>4,661.3</b>	<b>87,403.9</b>	<b>78,825.3</b>	<b>78,678.2</b>	<b>8,578.6</b>

CUENTA PÚBLICA DEL GOBIERNO, ORGANISMOS AUXILIARES Y AUTÓNOMOS DEL ESTADO DE MÉXICO 2022

Tecnológico de Estudios Superiores de Tianguistenco Estado Analítico del Ejercicio del Presupuesto de Egresos Detallado Clasificación de Servicios Personales por Categoría Del 1 de Enero al 31 de Diciembre de 2022 (Miles de Pesos)						
Concepto (c)	Egresos					Subejercicio
	Aprobado	Ampliaciones/ (Reducciones)	Modificado	Devengado	Pagado	
<b>I. Gasto No Etiquetado (I=A+B+C+D+E+F)</b>	<b>55,800.9</b>	<b>1,539.4</b>	<b>57,340.3</b>	<b>53,903.9</b>	<b>53,903.9</b>	<b>3,436.4</b>
A. Personal Administrativo y de Servicio Público	21,176.4	584.2	21,760.6	20,456.5	20,456.5	1,304.1
B. Magisterio	34,624.5	955.2	35,579.7	33,447.4	33,447.4	2,132.3
<b>C. Servicios de Salud (C=c1+c2)</b>	<b>0.0</b>	<b>0.0</b>	<b>0.0</b>	<b>0.0</b>	<b>0.0</b>	<b>0.0</b>
c1) Personal Administrativo			0.0			0.0
c2) Personal Médico, Paramédico y afín			0.0			0.0
D. Seguridad Pública			0.0			0.0
<b>E. Gastos asociados a la Implementación de nuevas leyes federales o reformas a las mismas (E = e1 + e2)</b>	<b>0.0</b>	<b>0.0</b>	<b>0.0</b>	<b>0.0</b>	<b>0.0</b>	<b>0.0</b>
e1) Nombre del Programa o Ley 1			0.0			0.0
e2) Nombre del Programa o Ley 2			0.0			0.0
F. Sentencias laborales definitivas			0.0			0.0
<b>II. Gasto Etiquetado (II=A+B+C+D+E+F)</b>	<b>0.0</b>	<b>0.0</b>	<b>0.0</b>	<b>0.0</b>	<b>0.0</b>	<b>0.0</b>
A. Personal Administrativo y de Servicio Público			0.0			0.0
B. Magisterio			0.0			0.0
<b>C. Servicios de Salud (C=c1+c2)</b>	<b>0.0</b>	<b>0.0</b>	<b>0.0</b>	<b>0.0</b>	<b>0.0</b>	<b>0.0</b>
c1) Personal Administrativo			0.0			0.0
c2) Personal Médico, Paramédico y afín			0.0			0.0
D. Seguridad Pública			0.0			0.0
<b>E. Gastos asociados a la Implementación de nuevas leyes federales o reformas a las mismas (E = e1 + e2)</b>	<b>0.0</b>	<b>0.0</b>	<b>0.0</b>	<b>0.0</b>	<b>0.0</b>	<b>0.0</b>
e1) Nombre del Programa o Ley 1			0.0			0.0
e2) Nombre del Programa o Ley 2			0.0			0.0
F. Sentencias laborales definitivas			0.0			0.0
<b>III. Total del Gasto en Servicios Personales (III = I + II)</b>	<b>55,800.9</b>	<b>1,539.4</b>	<b>57,340.3</b>	<b>53,903.9</b>	<b>53,903.9</b>	<b>3,436.4</b>

TECNOLÓGICO DE ESTUDIOS SUPERIORES DE  
VALLE DE BRAVO

**TESVB**

TESVB



<b>C O N T E N I D O</b>		<b>PÁGINA</b>
<b>I.</b>	<b>INFORMACIÓN CONTABLE</b>	
	ESTADO DE SITUACIÓN FINANCIERA	5
	ESTADO DE ACTIVIDADES	6
	ESTADO DE VARIACIÓN EN LA HACIENDA PÚBLICA	7
	ESTADO DE CAMBIOS EN LA SITUACIÓN FINANCIERA	8
	ESTADO DE FLUJOS DE EFECTIVO	9
	ESTADO ANALÍTICO DEL ACTIVO	10
	ESTADO ANALÍTICO DE LA DEUDA Y OTROS PASIVOS	11
	INFORME SOBRE PASIVOS CONTINGENTES	12
	NOTAS A LOS ESTADOS FINANCIEROS	13
<b>II.</b>	<b>INFORMACIÓN PRESUPUESTARIA</b>	<b>31</b>
<b>III.</b>	<b>INFORMACIÓN PROGRAMÁTICA</b>	<b>49</b>
<b>IV.</b>	<b>ANEXOS ESTABLECIDOS EN DIFERENTES ORDENAMIENTOS</b>	<b>61</b>
<b>V.</b>	<b>FORMATOS PARA EL CUMPLIMIENTO DE LA LEY DE DISCIPLINA FINANCIERA DE LAS ENTIDADES FEDERATIVAS Y LOS MUNICIPIOS</b>	<b>65</b>





T E S V B

Tecnológico de Estudios Superiores de Valle de Bravo  
Estado de Situación Financiera  
Al 31 de Diciembre de 2022 y 2021  
(Miles de Pesos)

Concepto	Año		Concepto	Año	
	2022	2021		2022	2021
<b>ACTIVO</b>			<b>PASIVO</b>		
<b>Activo Circulante</b>			<b>Pasivo Circulante</b>		
Efectivo y Equivalentes	3,220.4	18,967.8	Cuentas por Pagar a Corto Plazo	1,844.8	6,471.8
Derechos a Recibir Efectivo o Equivalentes	13,000.0	50.9	Documentos por Pagar a Corto Plazo		
Derechos a Recibir Bienes o Servicios			Porción a Corto Plazo de la Deuda Pública a Largo Plazo		
Inventarios			Titulos y Valores a Corto Plazo		
Almacenes			Pasivos Diferidos a Corto Plazo		
Estimación por Pérdida o Deterioro de Activos Circulantes			Fondos y Bienes de Terceros en Garantía y/o Administración a Corto Plazo		
Otros Activos Circulantes			Provisiones a Corto Plazo		
			Otros Pasivos a Corto Plazo		
<b>Total de Activos Circulantes</b>	<b>16,220.4</b>	<b>19,018.7</b>	<b>Total de Pasivos Circulantes</b>	<b>1,844.8</b>	<b>6,471.8</b>
<b>Activo No Circulante</b>			<b>Pasivo No Circulante</b>		
Inversiones Financieras a Largo Plazo			Cuentas por Pagar a Largo Plazo		
Derechos a Recibir Efectivo o Equivalentes a Largo Plazo			Documentos por Pagar a Largo Plazo		
Bienes Inmuebles, Infraestructura y Construcciones en Proceso	110,930.3	113,167.7	Deuda Pública a Largo Plazo		
Bienes Muebles	81,760.0	77,454.9	Pasivos Diferidos a Largo Plazo		
Activos Intangibles			Fondos y Bienes de Terceros en Garantía y/o en Administración a Largo Plazo		
Depreciación, Deterioro y Amortización Acumulada de Bienes	-71,290.9	-64,338.5	Provisiones a Largo Plazo		
Activos Diferidos					
Estimación por Pérdida o Deterioro de Activos no Circulantes			<b>Total de Pasivos No Circulantes</b>	<b>.0</b>	<b>.0</b>
Otros Activos no Circulantes					
<b>Total de Activos No Circulantes</b>	<b>121,399.4</b>	<b>126,284.1</b>	<b>Total del Pasivo</b>	<b>1,844.8</b>	<b>6,471.8</b>
<b>Total del Activo</b>	<b>137,619.8</b>	<b>145,302.8</b>	<b>HACIENDA PÚBLICA/ PATRIMONIO</b>		
			<b>Hacienda Pública/Patrimonio Contribuido</b>	<b>12,233.7</b>	<b>12,233.7</b>
			Aportaciones	12,233.7	12,233.7
			Donaciones de Capital		
			Actualización de la Hacienda Pública / Patrimonio		
			<b>Hacienda Pública/Patrimonio Generado</b>	<b>123,541.3</b>	<b>126,597.3</b>
			Resultados del Ejercicio (Ahorro / Desahorro)	-2,358.5	6,383.5
			Resultados de Ejercicios Anteriores	123,467.3	117,781.3
			Revalúos	2,432.5	2,432.5
			Reservas		
			Rectificaciones de Resultados de Ejercicios Anteriores		
			<b>Exceso o Insuficiencia en la Actualización de la Hacienda Pública/Patrimonio</b>	<b>.0</b>	<b>.0</b>
			Resultado por Posición Monetaria		
			Resultado por Tenencia de Activos no Monetarios		
			<b>Total Hacienda Pública/ Patrimonio</b>	<b>135,775.0</b>	<b>138,831.0</b>
			<b>Total del Pasivo y Hacienda Pública / Patrimonio</b>	<b>137,619.8</b>	<b>145,302.8</b>

Tecnológico de Estudios Superiores de Valle de Bravo  
Estado de Actividades  
Del 1 de Enero al 31 de Diciembre de 2022 y 2021  
( Miles de Pesos )

Concepto	2022	2021
<b>INGRESOS Y OTROS BENEFICIOS</b>		
<b>Ingresos de la Gestión</b>	<b>740.4</b>	<b>599.8</b>
Impuestos		
Cuotas y Aportaciones de Seguridad Social		
Contribuciones de Mejoras		
Derechos		
Productos	531.8	586.6
Aprovechamientos		
Ingresos por Venta de Bienes y Prestación de Servicios	208.6	13.2
<b>Participaciones, Aportaciones, Convenios Incentivos Derivados de la Colaboración Fiscal, Fondos Distintos de Aportaciones, Transferencias, Asignaciones, Subsidios y Subvenciones y Pensiones y Jubilaciones</b>	<b>80,449.0</b>	<b>79,256.2</b>
Participaciones, Aportaciones, Convenios Incentivos Derivados de la Colaboración Fiscal y Fondos Distintos de Aportaciones		
Transferencia, Asignaciones, Subsidios y Subvenciones y Pensiones y Jubilaciones	80,449.0	79,256.2
<b>Otros Ingresos y Beneficios</b>	<b>53.2</b>	<b>.0</b>
Ingresos Financieros		
Incremento por Variación de Inventarios		
Disminución del Exceso de Estimaciones por Pérdida o Deterioro u Obsolescencia		
Disminución del Exceso de Provisiones		
Otros Ingresos y Beneficios Varios	53.2	
<b>Total de Ingresos y Otros Beneficios</b>	<b>81,242.6</b>	<b>79,856.0</b>
<b>GASTOS Y OTRAS PÉRDIDAS</b>		
<b>Gastos de Funcionamiento</b>	<b>76,003.1</b>	<b>64,849.4</b>
Servicios Personales	52,895.3	50,515.4
Materiales y Suministros	11,314.9	4,452.3
Servicios Generales	11,792.9	9,881.7
<b>Transferencia, Asignaciones, Subsidios y Otras Ayudas</b>	<b>259.3</b>	<b>38.8</b>
Transferencias Internas y Asignaciones al Sector Público		
Transferencias al Resto del Sector Público		
Subsidios y Subvenciones	259.3	38.8
Ayudas Sociales		
Pensiones y Jubilaciones		
Transferencias a Fideicomisos, Mandatos y Contratos Análogos		
Transferencias a la Seguridad Social		
Donativos		
Transferencias al Exterior		
<b>Participaciones y Aportaciones</b>	<b>.0</b>	<b>.0</b>
Participaciones		
Aportaciones		
Convenios		
<b>Intereses, Comisiones y Otros Gastos de la Deuda Pública</b>	<b>.0</b>	<b>.0</b>
Intereses de la Deuda Pública		
Comisiones de la Deuda Pública		
Gastos de la Deuda Pública		
Costo por Coberturas		
Apoyos Financieros		
<b>Otros Gastos y Pérdidas Extraordinarias</b>	<b>7,338.7</b>	<b>4,845.5</b>
Estimaciones, Depreciaciones, Deterioros, Obsolescencia y Amortizaciones	7,083.8	4,845.5
Provisiones		
Disminución de Inventarios		
Aumento por Insuficiencia de Estimaciones por Pérdida o Deterioro y Obsolescencia		
Aumento por Insuficiencia de Provisiones		
Otros Gastos	254.9	
<b>Inversión Pública</b>	<b>.0</b>	<b>3,738.8</b>
Inversión Pública no Capitalizable		3,738.8
<b>Total de Gastos y Otras Pérdidas</b>	<b>83,601.1</b>	<b>73,472.5</b>
<b>Resultados del Ejercicio (Ahorro/Desahorro)</b>	<b>-2,358.5</b>	<b>6,383.5</b>

T E S V B

Tecnológico de Estudios Superiores de Valle de Bravo					
Estado de Variación en la Hacienda Pública					
Del 1 de Enero al 31 de Diciembre 2022 y 2021					
Concepto	Hacienda Pública / Patrimonio Contribuido	Hacienda Pública / Patrimonio Generado de Ejercicios Anteriores	Hacienda Pública / Patrimonio Generado del Ejercicio	Exceso o Insuficiencia en la Actualización de la Hacienda Pública / Patrimonio	Total
<b>Hacienda Pública / Patrimonio Contribuido Neto de 2021</b>	12,233.7				12,233.7
Aportaciones	12,233.7				12,233.7
Donaciones de Capital					0.0
Actualización de la Hacienda Pública/Patrimonio					0.0
<b>Hacienda Pública / Patrimonio Generado Neto de 2021</b>		120,213.8	6,383.5	0.0	126,597.3
Resultados del Ejercicio (Ahorro/Desahorro)			6,383.5		6,383.5
Resultados de Ejercicios Anteriores		117,781.3			117,781.3
Revalúos		2,432.5			2,432.5
Reservas					0.0
Rectificaciones de Resultados de Ejercicios Anteriores					0.0
<b>Exceso o Insuficiencia en la Actualización de la Hacienda Pública / Patrimonio Neto de 2021</b>				0.0	0.0
Resultado por Posición Monetaria					0.0
Resultado por Tenencia de Activos no Monetarios					0.0
<b>Hacienda Pública / Patrimonio Neto Final de 2021</b>	12,233.7	120,213.8	6,383.5	0.0	138,831.0
<b>Cambios en la Hacienda Pública / Patrimonio Contribuido Neto de 2022</b>	0.0				0.0
Aportaciones					0.0
Donaciones de Capital					0.0
Actualización de la Hacienda Pública/Patrimonio					0.0
<b>Variaciones de la Hacienda Pública / Patrimonio Generado Neto de 2022</b>		5,686.0	-8,742.0		-3,056.0
Resultados del Ejercicio (Ahorro/Desahorro)			-2,358.5		-2,358.5
Resultados de Ejercicios Anteriores		5,686.0	-6,383.5		-697.5
Revalúos					0.0
Reservas					0.0
Rectificaciones de Resultados de Ejercicios Anteriores					0.0
<b>Cambios en el Exceso o Insuficiencia en la Actualización de la Hacienda Pública / Patrimonio Neto de 2022</b>				0.0	0.0
Resultado por Posición Monetaria					0.0
Resultado por Tenencia de Activos no Monetarios					0.0
<b>Hacienda Pública / Patrimonio Neto Final de 2022</b>	12,233.7	125,899.8	-2,358.5	0.0	135,775.0

**Tecnológico de Estudios Superiores de Valle de Bravo**  
**Estado de Cambios en la Situación Financiera**  
**Del 1 de Enero al 31 de Diciembre de 2022**  
**(Miles de pesos)**

Concepto	Origen	Aplicación
<b>ACTIVO</b>	<b>24,937.2</b>	<b>17,254.2</b>
<b>Activo Circulante</b>	<b>15,747.4</b>	<b>12,949.1</b>
Efectivo y Equivalentes	15,747.4	
Derechos a Recibir Efectivo o Equivalentes		12,949.1
Derechos a Recibir Bienes o Servicios		
Inventarios		
Almacenes		
Estimación por Pérdida o Deterioro de Activos Circulantes		
Otros Activos Circulantes		
<b>Activo No circulante</b>	<b>9,189.8</b>	<b>4,305.1</b>
Inversiones Financieras a Largo Plazo		
Derechos a Recibir Efectivo o Equivalentes a Largo Plazo		
Bienes Inmuebles, Infraestructura y Construcciones en Proceso	2,237.4	
Bienes Muebles		4,305.1
Activos Intangibles		
Depreciación, Deterioro y Amortización Acumulada de Bienes	6,952.4	
Activos Diferidos		
Estimación por Pérdida o Deterioro de Activos no Circulantes		
Otros Activos no Circulantes		
<b>PASIVO</b>	<b>.0</b>	<b>4,627.0</b>
<b>Pasivo Circulante</b>	<b>.0</b>	<b>4,627.0</b>
Cuentas por Pagar a Corto Plazo		4,627.0
Documentos por Pagar a Corto Plazo		
Porción a Corto Plazo de la Deuda Pública a Largo Plazo		
Títulos y Valores a Corto Plazo		
Pasivos Diferidos a Corto Plazo		
Fondos y Bienes de Terceros en Garantía y/o Administración a Corto Plazo		
Provisiones a Corto Plazo		
Otros Pasivos a Corto Plazo		
<b>Pasivo No Circulante</b>	<b>.0</b>	<b>.0</b>
Cuentas por Pagar a Largo Plazo		
Documentos por Pagar a Largo Plazo		
Deuda Pública a Largo Plazo		
Pasivos Diferidos a Largo Plazo		
Fondos y Bienes de Terceros en Garantía y/o en Administración a Largo Plazo		
Provisiones a Largo Plazo		
<b>HACIENDA PÚBLICA/PATRIMONIO</b>	<b>5,686.0</b>	<b>8,742.0</b>
<b>Hacienda Pública/Patrimonio Contribuido</b>	<b>.0</b>	<b>.0</b>
Aportaciones		
Donaciones de Capital		
Actualización de la Hacienda Pública/Patrimonio		
<b>Hacienda Pública/Patrimonio Generado</b>	<b>5,686.0</b>	<b>8,742.0</b>
Resultados del Ejercicio (Ahorro/Desahorro)		8,742.0
Resultados de Ejercicios Anteriores	5,686.0	
Revalúos		
Reservas		
Rectificaciones de Resultados de Ejercicios Anteriores		
<b>Exceso o Insuficiencia en la Actualización de la Hacienda Pública/Patrimonio</b>	<b>.0</b>	<b>.0</b>
Resultado por Posición Monetaria		
Resultado por Tenencia de Activos no Monetarios		

T E S V B

Tecnológico de Estudios Superiores de Valle de Bravo  
Estado de Flujos de Efectivo  
Del 1 de Enero al 31 de Diciembre de 2022 y 2021  
( Miles de Pesos )

Concepto	2022	2021
<b>Flujos de Efectivo de las Actividades de Operación</b>		
<b>Origen</b>	<b>81,242.6</b>	<b>79,856.0</b>
Impuestos		
Cuotas y Aportaciones de Seguridad Social		
Contribuciones de Mejoras		
Derechos		
Productos	585.0	586.6
Aprovechamientos		
Ingresos por Venta de Bienes y Prestación de Servicios	208.6	13.2
Participaciones, Aportaciones, Convenios, Incentivos de la Colaboración Fiscal y Fondos Distintos de Aportaciones		
Transferencias, Asignaciones, Subsidios y Subvenciones, y Pensiones y Jubilaciones	80,449.0	79,256.2
Otros Origenes de Operación		
<b>Aplicación</b>	<b>83,601.1</b>	<b>73,991.5</b>
Servicios Personales	53,149.3	50,515.4
Materiales y Suministros	11,314.9	4,452.3
Servicios Generales	11,793.8	9,881.7
Transferencias Internas y Asignaciones al Sector Público		
Transferencias al Resto del Sector Público		
Subsidios y Subvenciones	259.3	38.8
Ayudas Sociales		
Pensiones y Jubilaciones		
Transferencias a Fideicomisos, Mandatos y Contratos Análogos		
Transferencias a la Seguridad Social		
Donativos		
Transferencias al Exterior		
Participaciones		
Aportaciones		
Convenios		
Otras Aplicaciones de Operación	7,083.8	9,103.3
<b>Flujos Netos de Efectivo por Actividades de Operación</b>	<b>-2,358.5</b>	<b>5,864.5</b>
Flujos de Efectivo de las Actividades de Inversión		
<b>Origen</b>	<b>9,189.8</b>	<b>3,903.1</b>
Bienes Inmuebles, Infraestructura y Construcciones en Proceso	2,237.4	2236.4
Bienes Muebles		1,666.7
Otros Origenes de Inversión	6,952.4	
<b>Aplicación</b>	<b>17,254.2</b>	<b>1,666.7</b>
Bienes Inmuebles, Infraestructura y Construcciones en Proceso		
Bienes Muebles		1,666.7
Otras Aplicaciones de Inversión	17,254.2	
<b>Flujos Netos de Efectivo por Actividades de Inversión</b>	<b>-8,064.4</b>	<b>2,236.4</b>
Flujo de Efectivo de las Actividades de Financiamiento		
<b>Origen</b>	<b>.0</b>	<b>.0</b>
Endeudamiento Neto		
Interno		
Externo		
Otros Origenes de Financiamiento		
<b>Aplicación</b>	<b>5,324.5</b>	<b>11,476.6</b>
Servicios de la Deuda		
Interno		
Externo		
Otras Aplicaciones de Financiamiento	5,324.5	11,476.6
<b>Flujos Netos de Efectivo por Actividades de Financiamiento</b>	<b>-5,324.5</b>	<b>-11,476.6</b>
<b>Incremento/Disminución Neta en el Efectivo y Equivalentes al Efectivo</b>	<b>-15,747.4</b>	<b>-3,375.7</b>
<b>Efectivo y Equivalentes al Efectivo al Inicio del Ejercicio</b>	<b>18,967.8</b>	<b>22,343.5</b>
<b>Efectivo y Equivalentes al Efectivo al Final del Ejercicio</b>	<b>3,220.4</b>	<b>18,967.8</b>

CUENTA PÚBLICA DEL GOBIERNO, ORGANISMOS AUXILIARES Y AUTÓNOMOS DEL ESTADO DE MÉXICO 2022

Tecnológico de Estudios Superiores de Valle de Bravo  
 Estado Analítico del Activo  
 Del 1 de Enero al 31 de Diciembre de 2022  
 (Miles de Pesos)

Concepto	Saldo Inicial	Cargos del Período	Abonos del Período	Saldo Final	Variación del Período
	1	2	3	4 =(1+2-3)	(4-1)
<b>ACTIVO</b>	<b>145,302.8</b>	<b>707,344.9</b>	<b>715,027.9</b>	<b>137,619.8</b>	<b>-7,683.0</b>
<b>Activo Circulante</b>	<b>19,018.7</b>	<b>699,409.1</b>	<b>702,207.4</b>	<b>16,220.4</b>	<b>-2,798.3</b>
Efectivo y Equivalentes	18,967.8	393,835.5	409,582.9	3,220.4	-15,747.4
Derechos a Recibir Efectivo o Equivalentes	50.9	305,573.6	292,624.5	13,000.0	12,949.1
Derechos a Recibir Bienes o Servicios				.0	.0
Inventarios				.0	.0
Almacenes				.0	.0
Estimación por Pérdida o Deterioro de Activos Circulantes				.0	.0
Otros Activos Circulantes				.0	.0
<b>Activo No Circulante</b>	<b>126,284.1</b>	<b>7,935.8</b>	<b>12,820.5</b>	<b>121,399.4</b>	<b>-4,884.7</b>
Inversiones Financieras a Largo Plazo				.0	.0
Derechos a Recibir Efectivo o Equivalentes a Largo Plazo				.0	.0
Bienes Inmuebles, Infraestructura y Construcciones en Proceso	113,167.7	1,749.5	3,986.9	110,930.3	-2,237.4
Bienes Muebles	77,454.9	6,185.6	1,880.5	81,760.0	4,305.1
Activos Intangibles	-64,338.5	.7	6,953.1	-71,290.9	-6,952.4
Depreciación, Deterioro y Amortización Acumulada de Bienes				.0	.0
Activos Diferidos				.0	.0
Estimación por Pérdida o Deterioro de Activos no Circulantes				.0	.0
Otros Activos no Circulantes				.0	.0

## T E S V B

Tecnológico de Estudios Superiores de Valle de Bravo  
 Estado Analítico de la Deuda y Otros Pasivos  
 Del 1 de Enero al 31 de Diciembre de 2022  
 (Miles de Pesos)

Denominación de las Deudas	Moneda de Contratación	Institución o País Acreedor	Saldo Inicial del Período	Saldo Final del Período
<b>DEUDA PÚBLICA</b>				
<b>Corto Plazo</b>				
<b>Deuda Interna</b>			.0	.0
Instituciones de Crédito				
Títulos y Valores				
Arrendamientos Financieros				
<b>Deuda Externa</b>			.0	.0
Organismos Financieros Internacionales				
Deuda Bilateral				
Títulos y Valores				
Arrendamientos Financieros				
<b>Subtotal a Corto Plazo</b>			.0	.0
<b>Largo Plazo</b>				
<b>Deuda Interna</b>			.0	.0
Instituciones de Crédito				
Títulos y Valores				
Arrendamientos Financieros				
<b>Deuda Externa</b>			.0	.0
Organismos Financieros Internacionales				
Deuda Bilateral				
Títulos y Valores				
Arrendamientos Financieros				
<b>Subtotal a Largo Plazo</b>			.0	.0
<b>Otros Pasivos</b>			6,471.8	1,844.8
<b>Total de Deuda y Otros Pasivos</b>			6,471.8	1,844.8

## INFORME SOBRE PASIVOS CONTINGENTES

En cumplimiento de lo dispuesto por los artículos 46, fracción I, inciso f y 52 de la Ley General de Contabilidad Gubernamental en relación al Informe Sobre Pasivos Contingentes, se menciona que el Tecnológico de Estudios Superiores de Valle de Bravo al 31 de diciembre de 2022, no cuenta con obligaciones contingentes.



## NOTAS A LOS ESTADOS FINANCIEROS

## NOTAS DE DESGLOSE

## 1. ESTADO DE SITUACIÓN FINANCIERA

## ACTIVO

- Efectivo y Equivalentes

El equivalente de efectivo y las inversiones en valores negociables, se encuentran representados por depósitos bancarios. A la fecha de los estados financieros, los intereses se incluyen en los resultados del ejercicio.

Concepto	<u>2022</u>	<u>2021</u>
Bancos/Tesorería	3,220.4	4,217.8
<b>Total</b>	<b><u>3,220.4</u></b>	<b><u>4,217.8</u></b>

- Derechos a Recibir Efectivo o Equivalentes

Concepto	<u>2022</u>	<u>2021</u>
Inversiones Financieras de Corto Plazo	13,000.0	14,750.0
<b>Total</b>	<b><u>13,000.0</u></b>	<b><u>14,750.0</u></b>

- Cuentas por Cobrar.

Cuentas por cobrar, al cierre del ejercicio 2022, muestra el siguiente saldo.

Concepto	<u>2022</u>	<u>2021</u>
Hir Compañía de seguros, S.A. de C.V.	0.0	40.0
<b>Total</b>	<b><u>0.0</u></b>	<b><u>40.0</u></b>

- Deudores Diversos.

La cuenta Deudores Diversos, al cierre del ejercicio 2022, muestra el siguiente saldo.

Concepto	<u>2022</u>	<u>2021</u>
Gustavo López Araujo.	0.0	10.9
<b>Total</b>	<u><u>0.0</u></u>	<u><u>10.9</u></u>

- **Bienes Disponibles para su Transformación y Consumos (Inventarios)**

No Aplica.

- **Inversiones Financieras**

La cuenta de Inversiones financieras no considera fideicomisos, ni participaciones y aportaciones de capital. Durante el período del 1º de enero al 31 de diciembre de 2022 el Tecnológico no realizó actividades por estos conceptos.

- **Bienes Muebles, Inmuebles e Intangibles**

Los Bienes Muebles e Inmuebles se muestran a su costo de adquisición, construcción, o bien a su valor estimado razonablemente o, al de un bien similar, determinado por el área administrativa correspondiente; o al de avalúo en caso de que sean producto de una donación, expropiación, adjudicación o dación en pago, aun cuando no se cuente con la factura o documento original que ampare la propiedad del bien. En todos los casos se incluyen los gastos y costos relacionados con su adquisición, incluyendo el impuesto al valor agregado. La actualización de los mismos se realizó hasta el 31 de diciembre de 2007, así como su correspondiente depreciación, conforme a lo establecido en la Circular de la Información Financiera para el reconocimiento de los efectos de la inflación, y tomando como referencia la NIF B-10, emitida por el **Consejo Mexicano de Normas de Información Financiera, A. C.** Considerando que en los últimos 8 años de inflación en la economía mexicana no ha rebasado el 10% anual, se ha decidido no aplicar el procedimiento de reevaluación de los estados financieros de los entes gubernamentales.

Bienes Inmuebles:	<u>2022</u>	<u>2021</u>
Terreno	5,235.8	5,235.8
Edificios no habitacionales	105,694.5	105,694.5
Subtotal	<u>110,930.3</u>	<u>110,930.3</u>
Construcciones en proceso en bienes de dominio público	0.0	2,237.4
<b>Total de bienes inmuebles</b>	<u><u>110,930.3</u></u>	<u><u>113,167.7</u></u>

TESVB

**Bienes Muebles:**

Equipo de cómputo	29,179.4	28,459.6
Equipo de oficina	2,751.9	2,751.9
Muebles y enseres	14,317.1	12,609.1
Maquinaria, otros equipos herramientas	34,256.4	32,308.2
Equipo de transporte	1,142.8	1,213.7
Subtotal	81,647.6	77,342.5

**Revaluación de bienes muebles:**

Equipo de cómputo	26.4	26.4
Equipo de oficina	38.9	38.9
Muebles y enseres	35.6	35.6
Maquinaria, otros equipos herramientas	11.5	11.5
Subtotal	112.4	112.4

**Total de bienes muebles**

**81,760.0 77,454.9**

**Depreciación histórica:**

Edificio	16,446.8	14,372.4
Equipo de cómputo	21,233.5	19,318.0
Equipo de oficina	930.6	847.9
Muebles y enseres	2,016.9	1,627.3
Maquinaria, otros equipos herramientas	26,957.9	24,593.9
Equipo de transporte	1,073.3	1,009.0
Subtotal	68,659.0	61,768.5

**Depreciación revaluada:**

Edificio	2,481.3	2,421.3
Equipo de cómputo	61.2	61.2
Equipo de oficina	42.7	41.7
Muebles y enseres	33.8	33.1
Maquinaria, otros equipos herramientas	12.9	12.7
Subtotal	2,631.9	2,570.0

**Total depreciación, deterioro y amortización acumulada de bienes**

**71,290.9 64,338.5**

**Bienes muebles e inmuebles, neto**

**121,399.4 126,284.1**

La depreciación se calcula a partir del mes siguiente al de su adquisición, usando el método de línea recta, aplicando las tasas anuales conforme a lo dispuesto en el “Manual Único de Contabilidad Gubernamental para las Dependencias y Entidades Públicas del Gobierno y Municipios del Estado de México”, que se mencionan a continuación:

Rubro	Años de Vida Útil	Tasa
Edificio	50	2%
Equipo de cómputo	5	20%
Equipo de oficina	33.3	3%
Muebles y enseres	10	10%
Maquinaria, otros equipos herramientas	10	10%
Equipo de transporte	10	10%

El equipo de cómputo se integra al mobiliario y equipo de administración según las disposiciones del CONAC.

- **Estimaciones y Deterioros**

Durante el periodo terminado del 1º de diciembre al 31 de diciembre de 2022, no se consideró necesario registrar estimaciones por deterioros del activo.

- **Otros Activos**

En el rubro de otros activos no se realizaron movimientos que pudieran impactar financieramente durante el ejercicio.

## PASIVO

- **Cuentas por Pagar a Corto Plazo**

El rubro de cuentas por pagar a corto plazo está integrado principalmente por las siguientes cuentas:

Proveedores por Pagar a Corto Plazo	<u>2022</u>	<u>2021</u>
Telefonía por Cable, S.A. de C.V.	8.2	33.7
EXBACH Tecnología Educativa	53.9	27.0
Cuerpo de Guardias de Seguridad Industrial Bancaria	251.9	4.9
Sergio Ernesto Carvajal Hernández	0.2	6.5
Arturo Tinoco Arenas	0.8	0.0
Hubiee Soluciones Latam, S.A. de C.V.	127.2	0.0
Dillisi Group	25.2	25.2
Pronto Soluciones en Accion, S.A. de C.V.	4.4	0.0
Sistemas Técnicos de Agua, S.A. de C.V.	11.6	5.8
Dedutel Exportacionex Importaciones, S.A. de C.V.	0.0	660.3
Pronto Solucione en Acción, S.A. DE C.V.	0.0	1,148.4

TESVB

Aldebaran N&G, S de R.L. de C.V.	0.0	489.9
Gobierno del Estado de México (Erogaciones 2021)	243.2	162.3
Cesar Miguel de la Cruz	12.6	0.0
Digitcom Telecomunicaciones, S.A. de C.V.	118.9	0.0
Segura Sánchez Auditoría	76.5	0.0
Labor Docente 2022	307.1	0.0
Alfaomega Grupo Editor, S.A. de C.V.	16.4	0.0
Rodolfo de la Mora Ramírez	169.7	0.0
Orozco Medina y Asociados, S.C.	0.0	158.3
Tecnología de Desarrollo e Insumos, S.A. de C.V.	0.0	230.0
Ergonomía Mexicana, S.A. de C.V.	0.0	580.0
German Ramirez Salinas.	0.0	74.4
 Subtotal	 1,427.8	 3,606.7
 <b>Retenciones y Contribuciones por Pagar a Corto Plazo</b>	 <b><u>2022</u></b>	 <b><u>2021</u></b>
Retenciones de ISR sueldos y salarios	371.8	573.0
Otras Retenciones	0.9	14.4
 Subtotal	 372.7	 587.4
 <b>Otras Cuentas por Pagar a Corto Plazo</b>	 <b><u>2022</u></b>	 <b><u>2021</u></b>
Cuentas por Pagar al GEM	38.9	36.3
Instituto Mexiquense de la Infraestructura Física Educativa	4.1	2,241.4
Nómina del TESVB	1.3	0.0
Subtotal	<b>44.3</b>	<b>2,277.7</b>
 <b>Total</b>	 <b>1,844.8</b>	 <b>6,471.8</b>

## 2. ESTADO DE ACTIVIDADES

- Ingresos de Gestión:

Concepto	<u>2022</u>	<u>2021</u>
Subsidio y Subvenciones	80,449.0	79,256.2
Ingresos por Venta de Bienes y Servicios	208.6	13.2
Otros Ingresos y Beneficios Varios (Donaciones)	585.0	586.6
 <b>Total</b>	 <b>81,242.6</b>	 <b>79,856.0</b>

- Gastos y Otras Pérdidas:

Concepto	<u>2022</u>	<u>2021</u>
Servicios Personales	52,895.3	50,515.4
Materiales y Suministros	11,314.9	4,452.3
Servicios Generales	11,792.9	9,881.7
Transferencias	259.3	38.8
Otros Gastos y Pérdidas Extraordinarias (Depreciaciones)	7,083.8	4,845.5
Inversión Pública no Capitalizable	254.9	3,738.8
<b>Total</b>	<b><u>83,601.1</u></b>	<b><u>73,472.5</u></b>

### 3. ESTADO DE VARIACIÓN EN LA HACIENDA PÚBLICA

El Patrimonio del Tecnológico de Estudios Superiores de Valle de Bravo está integrado por lo siguiente:

- I. Los ingresos que obtenga por los servicios que preste en el ejercicio de sus facultades y el cumplimiento de su objeto;
- II. Las aportaciones, participaciones, subsidios y apoyos que le otorguen los gobiernos federal, estatal y municipal;
- III. Los legados, donaciones y demás bienes otorgados en su favor, y los productos de fideicomisos en los que se señale como fideicomisario;
- IV. Los bienes muebles e inmuebles que adquiera por cualquier título legal para el cumplimiento de su objeto; y
- V. Las utilidades, intereses, dividendos, rendimientos de sus bienes, derechos y demás ingresos que se adquiera por cualquier título legal, a continuación, se muestra el detalle de este rubro:

Concepto	<u>2022</u>	<u>2021</u>
<b>Aportaciones GEM:</b>		
Terrenos	3,960.0	3,960.0
Edificio	7,986.6	7,986.6
Mobiliario y equipo de oficina	229.8	229.8
Equipo de cómputo	57.3	57.3
<b>Total</b>	<b><u>12,233.7</u></b>	<b><u>12,233.7</u></b>

## 4. ESTADO DE FLUJOS DE EFECTIVO

## 1- Efectivo y equivalentes

	2022	2021
Efectivo en Bancos –Tesorería	3,220.4	4,217.8
Efectivo en Bancos- Dependencias		
Inversiones Temporales (hasta 3 meses)		
Fondos con Afectación Específica		
Depósitos de Fondos de Terceros y Otros		
Total de Efectivo y Equivalentes	3,220.4	4,217.8

## 2 Adquisición de Bienes Muebles e Inmuebles

No Aplica.

## 3 Conciliación de los Flujos de Efectivo

Integración de Flujo de Efectivo	Al 31 de Diciembre de 2022	2021
Flujos Netos de Efectivo por Actividades de Operación	-2,358.5	5,864.5
Flujos Netos de Efectivo por Actividades de Inversión	-8,064.4	2,236.4
Flujos Netos de Efectivo por Actividades de Financiamiento	-5,324.5	-11,476.6
Efectivo y Equivalentes al Efectivo al Inicio del Ejercicio	18,967.8	22,343.5
Efectivo y Equivalentes al Efectivo al Final del Ejercicio	3,220.4	18,967.8

## 5. CONCILIACIÓN ENTRE LOS INGRESOS PRESUPUESTARIOS Y CONTABLES, ASÍ COMO ENTRE LOS EGRESOS PRESUPUESTARIOS Y LOS GASTOS CONTABLES

Tecnológico de Estudios Superiores de Valle de Bravo Conciliación entre los Ingresos Presupuestarios y Contables Correspondiente del 1 de Enero al 31 de Diciembre de 2022 (Miles de Pesos)	
<b>1. Ingresos Presupuestarios</b>	<b>87,011.0</b>
<b>2. Más Ingresos Contables no Presupuestarios</b>	<b>585.0</b>
Ingresos Financieros	
Incremento por Variación de Inventarios	
Disminución del Exceso de Estimaciones por Pérdida o Deterioro u Obsolescencia	
Disminución del Exceso de Provisiones	
Otros Ingresos y Beneficios Varios	
Otros Ingresos Contables no Presupuestarios	585.0
<b>3. Menos Ingresos Presupuestarios no Contables</b>	<b>6,353.4</b>
Aprovechamientos Patrimoniales	
Ingresos Derivados de Financiamientos	
Otros Ingresos Presupuestarios no Contables	6353.4
<b>4. Ingresos Contables (4 = 1 + 2 - 3)</b>	<b>81,242.6</b>



T E S V B

Tecnológico de Estudios Superiores de Valle de Bravo  
 Conciliación entre los Egresos Presupuestarios y los Gastos Contables  
 Correspondiente del 1 de Enero al 31 de Diciembre de 2022  
 ( Miles de Pesos)

<b>1.- Total de Egresos Presupuestarios</b>	<b>81,779.5</b>
<b>2.- Menos Egresos Presupuestarios no Contables</b>	<b>5,517.1</b>
Materias Primas y Materiales de Producción y Comercialización	
Materiales y Suministros	
Mobiliario y Equipo de Administración	
Mobiliario y Equipo Educacional y Recreativo	
Equipo e Instrumental Médico y de Laboratorio	
Vehiculos y Equipo de Transporte	
Equipo de Defensa y Seguridad	
Maquinaria, Otros Equipos y Herramientas	1,327.5
Activos Biológicos	
Bienes Inmuebles	
Activos Intangibles	
Obra Pública en Bienes de Dominio Público	
Obra Pública en Bienes Propios	
Acciones y Participaciones de Capital	
Compra de Títulos y Valores	
Concesión de Préstamos	
Inversiones en Fideicomisos, Mandatos y Otros Análogos	
Provisiones para Contingencias y Otras Erogaciones Especiales	
Amortización de la Deuda Pública	
Adeudos de Ejercicios Fiscales Anteriores (ADEFAS)	4,189.6
<b>Otros Egresos Presupuestales no Contables</b>	
<b>3. Más Gastos Contables no Presupuestales</b>	<b>7,338.7</b>
Estimaciones, Depreciaciones, Deterioros, Obsolescencia y Amortizaciones	7,083.8
Provisiones	
Disminución de Inventarios	
Aumento por Insuficiencia de Estimaciones por Pérdida o Deterioro u Obsolescencia	
Aumento por Insuficiencia de Provisiones	
Otros Gastos	
<b>Otros Gastos Contables no Presupuestales</b>	254.9
<b>4. Total de Gasto Contable (4 = 1 - 2 + 3)</b>	<b>83,601.1</b>

## NOTAS DE MEMORIA (CUENTAS DE ORDEN)

Tecnológico de Estudios Superiores de Valle de Bravo CUENTAS DE ORDEN CONTABLES (Miles de Pesos)		
	<u>2022</u>	<u>2021</u>
<b>CUENTAS DEUDORAS</b>		
Almacén	1,968.6	1,483.2
Cuentas de Control de Organismos Auxiliares		
Bienes Muebles e Inmuebles en Comodato		
	<u>1,968.6</u>	<u>1,483.2</u>
<b>CUENTAS ACREEDORAS</b>		
Artículos Disponibles por el Almacén	1,968.6	1,483.2
Organismos Auxiliares Cuenta de Control		
Comodato de Bienes Muebles e Inmuebles		
	<u>1,968.6</u>	<u>1,483.2</u>

Tecnológico de Estudios Superiores de Valle de Bravo CUENTAS DE ORDEN PRESUPUESTALES (Miles de Pesos)		
	<u>2022</u>	<u>2021</u>
<b>CUENTAS DEUDORAS</b>		
Ley de Ingresos Estimada	90,228.0	95,867.0
Presupuesto de Egresos por Ejercer de Gastos de Funcionamiento	8,424.1	11,847.5
Presupuesto de Egresos Devengado de Gasto de Funcionamiento	1,371.9	
Presupuesto de Egresos Pagado de Gastos de Funcionamiento	74,631.2	84,019.5
Presupuesto de Egresos por Ejercer de Transferencias, Asignaciones, Subsidios y Otras Ayudas	9.8	
Presupuesto de Egresos Pagado de Transferencias, Asignaciones, Subsidios y Otras Ayudas	259.3	
Presupuesto de Egresos por Ejercer de Bienes Muebles, Inmuebles e Intangibles	2.5	
Presupuesto de Egresos Pagado de Bienes Muebles, Inmuebles e Intangibles	1,327.5	
Presupuesto de Egresos por Ejercer de Intereses, Comisiones y Otros Gastos de la Deuda Pública	12.1	
Presupuesto de Egresos Pagado de Intereses, Comisiones y Otros Gastos de la Deuda Pública	4,189.6	
	<u>180,456.0</u>	<u>191,734.0</u>
<b>CUENTAS ACREEDORAS</b>		
Ley de Ingresos por Ejecutar	3,217.0	493.1
Ley de Ingresos Recaudado	87,011.0	95,373.9
Presupuesto de Egresos Aprobado de Gastos de Funcionamiento	84,427.2	95,867.0
Presupuesto de Egresos Aprobado de Transferencias, Asignaciones, Subsidios y Otras Ayudas	269.1	
Presupuesto de Egresos Aprobado de Intereses, Comisiones y Otros Gastos de la Deuda Pública	4,201.7	
Presupuesto de Egresos Aprobado de Bienes Muebles, Inmuebles e Intangibles	1,330.0	
	<u>180,456.0</u>	<u>191,734.0</u>

## NOTAS DE GESTIÓN ADMINISTRATIVA

### 1. INTRODUCCIÓN

El ejercicio 2022 estuvo impactado por la incertidumbre económica, por lo que el GEM en previsión de los efectos que pudiesen tener en el presupuesto Estatal, reforzó las medidas de austeridad, racionalidad y disciplina presupuestal, con el Acuerdo para la Contención del Gasto y el Ahorro Presupuestario en la Administración Pública Estatal para el ejercicio Fiscal 2022.

### 2. PANORAMA ECONÓMICO Y FINANCIERO

Desde finales del año 2020, el entorno internacional se caracterizó por un crecimiento económico débil y desigual entre países y regiones, debido a la pandemia por COVID 19.

En congruencia con este contexto, el Paquete Económico aprobado por el Congreso de la Unión para 2022 estableció políticas conducentes a la estabilidad macroeconómica. En dicho paquete se propuso regresar el equilibrio presupuestario. La política de ingresos se orientó al fortalecimiento de los ingresos del sector público con cambios menores a la normatividad. Por lo anterior el Paquete Económico de 2022 no propuso modificaciones sustantivas a la legislación y procedimientos que rigen el marco fiscal y el ejercicio del gasto.

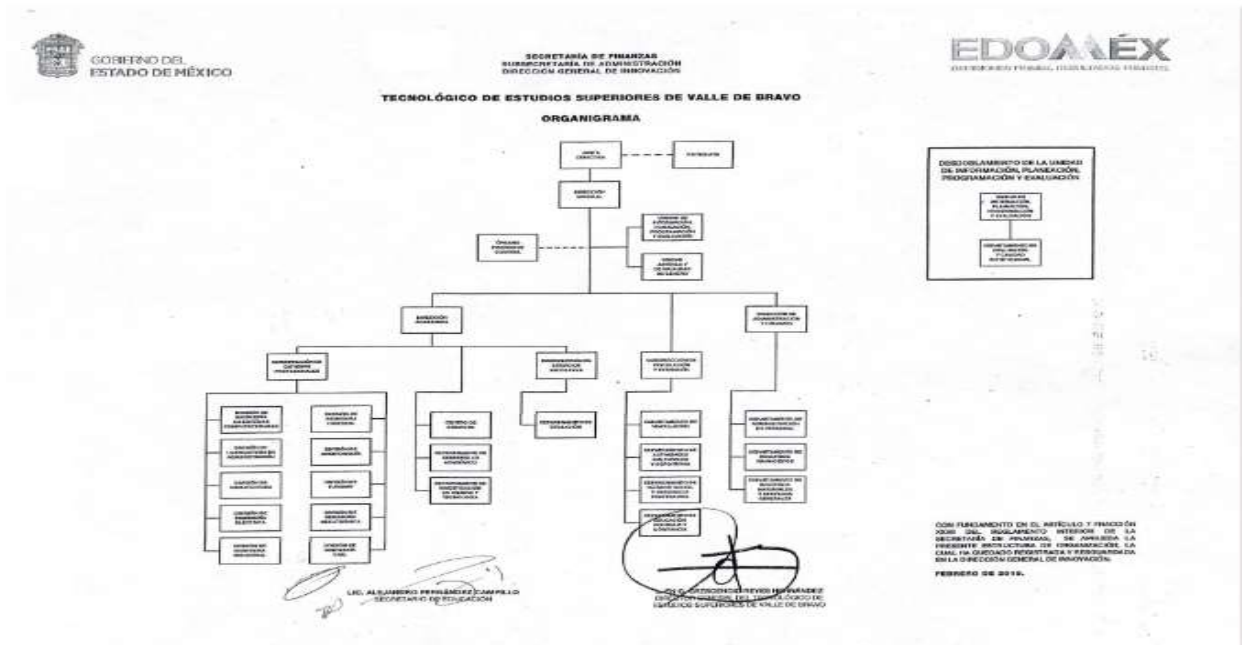
### 3. AUTORIZACIÓN E HISTORIA

Fecha de creación: 9 de septiembre de 1999.

Principales cambios en su estructura: durante el periodo del 1º de enero al 31 de diciembre de 2022, no hubo modificaciones del Tecnológico.

### 4. ORGANIZACIÓN Y OBJETO SOCIAL

Organigrama:



## Objeto Social

- Formar profesionales, docentes e investigadores aptos para la aplicación y generación de conocimientos, con capacidad crítica y analítica en la solución de los problemas, con sentido innovador que incorpore los avances científicos y tecnológicos al ejercicio responsable de la profesión de acuerdo a los requerimientos del entorno, el estado y el país.
- Realizar investigaciones científicas y tecnológicas que permitan el avance del conocimiento, el desarrollo de la enseñanza tecnológica y el mejor aprovechamiento social de los recursos naturales y materiales que contribuyan a la elevación de la calidad de vida comunitaria.
- Colaborar con los sectores público, privado y social en la consolidación del desarrollo tecnológico y social de la comunidad.
- Realizar programas de vinculación con los sectores público, privado y social que contribuyan a la consolidación del desarrollo tecnológico y social.
- Realizar el proceso de enseñanza-aprendizaje con actividades curriculares debidamente planeadas y ejecutadas.
- Promover la cultura regional, estatal, nacional y universal especialmente de carácter tecnológico.

## Principal Actividad

Impartir educación superior tecnológica en las áreas industriales y de servicios, así como educación para la superación académica alterna y de actualización para los sectores público, privado y social.

## Consideraciones fiscales del Tecnológico

El régimen fiscal para las entidades públicas es el correspondiente a personas morales con fines no lucrativos y sus obligaciones fiscales se determinan conforme al objetivo y funciones asignadas en la Constitución Política del Estado Libre y Soberano de México, en la Ley que les da origen o en su Decreto de Creación, salvo los casos en que se realicen actividades distintas a la prestación de servicios públicos.

Tributa en el régimen fiscal título III de la Ley del Impuesto Sobre la Renta, que regula a las personas morales con fines no lucrativos y por lo tanto no son sujetos del Impuesto Especial Sobre Producción y Servicios, ni de la Participación de Utilidades a los Trabajadores.

Tiene las obligaciones como retenedor del Impuesto Sobre la Renta en los capítulos de ingresos por salarios y en general por la prestación de un servicio personal subordinado, actividades profesionales (honorarios), sobre los cuales se aplican las disposiciones de la Ley del IVA en materia de retenciones y enteros. El Tecnológico realiza actos gravados para IVA.

Está obligado a pagar cuotas y aportaciones al Instituto de Seguridad Social del Estado de México y Municipios (ISSEMYM).

## 5. BASES DE PREPARACIÓN DE LOS ESTADOS FINANCIEROS

Los Estados Financieros adjuntos se prepararon de acuerdo con los Principios de Contabilidad Gubernamental, los cuales incluyen la realización de operaciones con base al "Manual Único de Contabilidad Gubernamental

para las Dependencias y Entidades Públicas del Gobierno y Municipios del Estado de México”, es el instrumento normativo básico en el que se integra el catálogo de cuentas, su estructura, su instructivo, la guía contabilizadora y los criterios y lineamientos para el registro de sus operaciones.

El órgano de coordinación para la Armonización de la Contabilidad Gubernamental es el **Consejo Nacional de Armonización Contable (CONAC)**, tiene por objeto la emisión de las normas contables y lineamientos para la generación de información financiera que aplicarán los entes públicos, previamente formuladas y propuestas por el Secretario Técnico. Desempeña una función única debido a que los instrumentos normativos, contables, económicos y financieros que emite deben ser implementados por los entes públicos, a través de las modificaciones, adiciones o reformas a su marco jurídico.

## 6. POLÍTICAS DE CONTABILIDAD SIGNIFICATIVAS

### **Bancos-Tesorería e Inversiones Financieras a Corto Plazo**

Los valores realizables se encuentran presentados principalmente por depósitos bancarios, valuados a su valor nominal, el cual no excede al valor de mercado. Los rendimientos de estas inversiones se registran conforme se devengan.

### **Cuentas por Cobrar a Corto Plazo**

Los subsidios estatales pendientes de cobrar se registran a su valor nominal y reconocen el derecho a recibir los ingresos conforme al calendario presupuestal establecido y a la expedición de los contra-recibos correspondientes.

### **Deudores Diversos a Corto Plazo**

Las cantidades entregadas a los servidores públicos para la realización de gastos por comprobar se registran al valor nominal.

### **Anticipos a Contratistas**

Son las cantidades de dinero entregadas a los proveedores de bienes o servicios y contratistas de obra pública y servicios relacionados con la misma con el fin de obtener una contraprestación pactada mediante contrato, las cuales deberán ser comprobadas o reintegradas conforme a la normatividad que al efecto emitan la Secretaría de Finanzas, en el ámbito de su competencia.

### **Bienes en Tránsito**

Los bienes adquiridos y que no han sido recibidos, así como los que se encuentran en proceso de adquisición se registran a su valor nominal y una vez recibidos son traspasados a las cuentas de activo o de gastos que correspondan.

### Activo no Circulante (Inmuebles, Muebles y Depreciación)

Los bienes inmuebles o muebles como son; Terrenos, Edificios, Mobiliario y Equipo, Vehículos, Maquinaria, Equipos especiales, entre otros, se registran a su costo de adquisición, asentado en los documentos respectivos. En el caso de donaciones, expropiaciones o adjudicaciones, se registran a su valor estimado razonable o de avalúo, cumpliendo con lo establecido por el postulado de Contabilidad Gubernamental, Hasta el 31 de diciembre de 2007 se actualizaron mediante la aplicación de factores derivados del INPC.

Tratándose de las adquisiciones de bienes muebles, con un costo unitario igual o mayor a 70 veces el Salario Mínimo, se registran contablemente con un aumento en el activo y aquellas con un importe menor se registran como gastos. En ambos casos se afecta el presupuesto de egresos en la partida y programa correspondiente.

Tratándose de las adquisiciones de bienes muebles, el Tecnológico, observa los lineamientos establecidos en las "Normas Administrativas para la Asignación y uso de Servicios" (ACP), publicadas en Gaceta de Gobierno, capitalizando las inversiones o en su caso, aplicándolas a resultados según se trate, pero controlando ambas adquisiciones a través de dos sistemas que son: "Sistema Integral de Control Patrimonial" (SICOPA), o "Sistema Alternativo de Registro y Control" (SARECO), dependiendo el costo unitario de cada adquisición.

### Otros Activos

EL Tecnológico de Estudios Superiores de Valle de Bravo, realizó una serie de convenios con el Comité de Instalaciones Educativas del Estado de México (CIEEM), hoy Instituto Mexiquense para la Infraestructura Física Educativa (IMIFE) a efecto de realizar la construcción de diversos edificios.

### Depreciación

La depreciación representa la parte estimada de la capacidad de los activos que se han consumido durante el periodo, su fin es de índole informativa. El registro contable de la depreciación tiene como objetivo reconocer la pérdida del valor de un activo que puede originarse por obsolescencia, desgaste o deterioro ordinario, defectos de fabricación, falta de uso, insuficiencia, entre otros.

La depreciación deberá calcularse, a partir del mes siguiente al de su adquisición, conforme al método de línea recta, de acuerdo a los porcentajes vigentes en el "Manual Único de Contabilidad Gubernamental para las Dependencias y Entidades Públicas del Gobierno y Municipios del Estado de México" y se determina sobre el valor actualizado de los bienes, aplicando las siguientes tasas anuales:

Rubro	Años de Vida Útil	Tasa
Edificio	50	2%
Equipo de cómputo	5	20%
Equipo de oficina	33.3	3%
Muebles y enseres	10	10%
Maquinaria, otros equipos herramientas	10	10%
Equipo de transporte	10	10%

### **Construcciones en Proceso**

Se registran al costo histórico cuando se inicia el proceso adquisitivo, o bien, se formaliza la operación, independientemente de la forma o documentación que la soporte y/o con el costo histórico de las estimaciones pagadas a los contratistas e incluyen el costo de la elaboración de los proyectos, la propia construcción y la supervisión, así como los gastos y costos relacionados con la misma generados desde la planeación hasta su conclusión. Una vez terminada la obra, el valor de la construcción se transfiere a los bienes inmuebles que integran los bienes inmuebles. La obra pública se deberá registrar invariablemente en la cuenta Construcciones en Proceso.

### **Cuentas por Pagar a Corto Plazo**

Las cuentas por pagar a favor de los proveedores se registran a su valor nominal y reconocen la obligación de pagar los servicios, la adquisición de bienes y las obras conforme se devengan, es decir, cuando se inicia el proceso adquisitivo, o bien, se formaliza la operación, independientemente de la forma o documentación que la soporte.

### **Obligaciones Laborales al Retiro**

Las obligaciones laborales al retiro relacionadas con la prima de antigüedad, las indemnizaciones y compensaciones que se tengan que pagar a los empleados que dejen de prestar sus servicios bajo ciertas circunstancias, incluso por despidos injustificados resueltos por los tribunales correspondientes, se reconocen contablemente en el ejercicio en que se pagan y se afecta el presupuesto de egresos respectivo.

El régimen de seguridad social al que están sujetos los Servidores Públicos es el del Instituto de Seguridad Social del Estado de México y Municipios (ISSEMYM) para la salvaguarda de su derecho a la salud.

### **Aportaciones**

Las aportaciones efectuadas por el Gobierno del Estado de México en inversión física (bienes muebles e inmuebles) se registran en el patrimonio considerando el valor asentado en las actas de entrega recepción de las obras o de las facturas de los bienes muebles.

Las aportaciones efectuadas por el GEM en efectivo para la adquisición de bienes muebles e inmuebles y las destinadas para gasto corriente se registran como ingreso en el estado de resultados.

### **Ingresos por Venta de Bienes y Servicios**

Los ingresos propios provienen de inscripciones, cuotas, cursos propedéuticos, examen extraordinario, reposición de credencial, constancias, certificados de estudios, exámenes especiales, cafetería y cursos de inglés, se reconocen cuando efectivamente son cobrados.

### **Ingresos por Subsidios Estatales**

Se registran al valor histórico en la fecha en que éstos sean cobrados por el Tecnológico.

### **Ingresos por Subsidios Federales**

Se registran a su valor nominal en la fecha en que éstos sean cobrados por el Tecnológico.

### **Ingresos Financieros**

Los ingresos financieros representan los intereses ganados producto de los excedentes de efectivo, que el Tecnológico mantiene en inversiones en valores de inmediata realización, se reconocen conforme se devengan.

### **Egresos y Otras Pérdidas**

Los gastos de operación se registran a su valor nominal y se reconocen conforme los bienes o servicios se reciben o se devengan, es decir, cuando se inicia el proceso adquisitivo, o bien cuando se formaliza la operación, independientemente de la forma o documentación que la soporte.

### **Impuesto al Valor Agregado**

El impuesto al valor agregado pagado a los proveedores se registra formando parte del valor de los bienes y servicios afectando los bienes que conforman los inmuebles, mobiliario y equipo, las construcciones en proceso o los gastos de operación.

### **Cuentas de Orden Presupuestales de Ingresos y Egresos**

Con el propósito de contar con herramientas de control que permitan identificar los registros por Ingresos y Egresos de una entidad con el ejercicio presupuestal, la Contaduría General Gubernamental de común acuerdo con el Órgano Técnico de Fiscalización del Poder Legislativo y los Municipios optaron por incluir en el catálogo de cuentas, dentro del grupo de Cuentas de Orden, las cuentas presupuestales de ingresos y egresos.

## **7. POSICIÓN EN MONEDA EXTRANJERA Y PROTECCIÓN POR RIESGO CAMBIARIO**

No Aplica.

## **8. REPORTE ANALÍTICO DEL ACTIVO**

Los porcentajes de depreciación se utilizan de acuerdo al tipo de activo y se calcula a partir del mes siguiente al de su adquisición, usando el método de línea recta, aplicando las tasas anuales que se mencionan a continuación:

- Las inversiones en valores negociables, se encuentran representados por depósitos bancarios. A la fecha de los estados financieros, los intereses se incluyen en los resultados del ejercicio.
- El Tecnológico no cuenta con bienes dados en garantía, señalados en embargos, litigios, títulos de inversiones entregados en garantías, baja significativa del valor de inversiones financieras.



## 9. FIDEICOMISOS, MANDATOS Y ANÁLOGOS

No Aplica.

## 10. REPORTE DE RECAUDACIÓN

No Aplica.

## 11. INFORMACIÓN SOBRE LA DEUDA Y EL REPORTE ANALÍTICO DE LA DEUDA

No Aplica.

## 12. CALIFICACIONES OTORGADAS

No Aplica.

## 13. PROCESO DE MEJORA

### a) Principales Políticas de control interno

El organismo ha dado puntual seguimiento a las recomendaciones de control interno expresadas tanto por el comisario como por el contralor interno en las reuniones llevadas a cabo durante el periodo terminado del 1º de enero al 31 de diciembre de 2022.

### b) Medidas de desempeño financiero, metas y alcance.

El organismo ha observado el debido cumplimiento en el ejercicio del presupuesto asignado para su operación vigilando en todo momento que las medidas de control presupuestal hayan sido observadas puntualmente.

## 14. INFORMACIÓN POR SEGMENTOS

El Tecnológico no tiene segmentada su información financiera.

## 15. EVENTOS POSTERIORES AL CIERRE

A la fecha de este informe no se han registrado eventos que pudieran afectar la condición económica del Tecnológico.

## 16. PARTES RELACIONADAS

El Tecnológico no cuenta con partes relacionadas que pudieran ejercer influencia significativa sobre la toma de decisiones financieras y operativas.

## 17. RESPONSABILIDAD SOBRE LA PRESENTACIÓN RAZONABLE DE LOS ESTADOS FINANCIEROS

“Bajo protesta de decir verdad declaramos que los Estados Financieros y sus notas, son razonablemente correctos y son responsabilidad del emisor”.

El Despacho Segura y Sánchez Contadores y Auditores, S.C., dictaminó los Estados Financieros del Tecnológico de Estudios Superiores de Valle de Bravo al 31 de diciembre de 2022, mediante el cual expresa la opinión de que presentan razonablemente, en todos los aspectos materiales, la situación financiera del Tecnológico.

# INFORMACIÓN PRESUPUESTARIA



## NOTA INGRESO PRESUPUESTAL

Con fundamento en la Fracción XXX del Artículo 61 de la Constitución Política del Estado Libre y Soberano de México que a la letra dice:

“Artículo 61.- Son facultades y obligaciones de la Legislatura:

...

XXX. Aprobar anualmente el Presupuesto de Egresos del Estado, previo examen, discusión y, en su caso, modificación del Proyecto enviado por el Ejecutivo Estatal, una vez aprobadas las contribuciones establecidas en la Ley de Ingresos del Estado, a más tardar el 15 de diciembre, o hasta el 31 del mismo mes, cuando inicie el periodo constitucional el Ejecutivo Federal. En el Presupuesto de Egresos se dispondrá de las medidas apropiadas para vigilar su correcta aplicación.

Si cumplidos los plazos a que se refiere el párrafo anterior no se hubieren aprobado los ordenamientos jurídico financieros referidos, seguirán en vigor hasta el 31 de enero del ejercicio fiscal inmediato siguiente los expedidos para el ejercicio fiscal inmediato anterior al de las iniciativas en discusión. En el caso de la Ley de Ingresos del Estado, sólo seguirán vigentes aquellos rubros que no se hayan visto afectados por la entrada en vigor de los ordenamientos legales correspondientes de carácter federal...”

Considerando que la Ley de Ingresos del Estado de México para el ejercicio fiscal del año 2022, fue autorizada mediante decreto número 18 de fecha 31 de enero y de acuerdo al Segundo Transitorio de la misma que a la letra dice:

### TRANSITORIOS

...

“SEGUNDO.- Esta Ley entrará en vigor al día siguiente de su publicación.”

...

La Ley de Ingresos del Estado de México para el ejercicio fiscal del año 2022 entró en vigor el 1 de febrero de 2022, y al amparo de la disposición Constitucional antes mencionada, se recibieron los ingresos necesarios para cubrir las erogaciones previstas en el Presupuesto de Egresos del año inmediato anterior por un monto de 3 millones 725.8 miles de pesos, mismos que sirvieron para sufragar las erogaciones de gasto corriente realizadas en el mes de enero de 2022.

## NOTA EGRESO PRESUPUESTAL

Con fundamento en la Fracción XXX del Artículo 61 de la Constitución Política del Estado Libre y Soberano de México que a la letra dice:

“Artículo 61.- Son facultades y obligaciones de la Legislatura:

...

XXX. Aprobar anualmente el Presupuesto de Egresos del Estado, previo examen, discusión y, en su caso, modificación del Proyecto enviado por el Ejecutivo Estatal, una vez aprobadas las contribuciones establecidas en la Ley de Ingresos del Estado, a más tardar el 15 de diciembre, o hasta el 31 del mismo mes, cuando inicie el periodo constitucional el Ejecutivo Federal. En el Presupuesto de Egresos se dispondrá de las medidas apropiadas para vigilar su correcta aplicación.

Si cumplidos los plazos a que se refiere el párrafo anterior no se hubieren aprobado los ordenamientos jurídico financieros referidos, seguirán en vigor hasta el 31 de enero del ejercicio fiscal inmediato siguiente los expedidos para el ejercicio fiscal inmediato anterior al de las iniciativas en discusión... En el caso del Presupuesto de Egresos, la extensión de su vigencia se entenderá referida únicamente a lo relativo al gasto corriente.”

Considerando que el Presupuesto de Egresos del Gobierno del Estado de México para el ejercicio fiscal del año 2022, fue autorizado mediante decreto número 20 de fechas 1 de enero y de acuerdo al Segundo Transitorio del mismo que a la letra dice:

### TRANSITORIOS

...

“SEGUNDO. El presente Decreto entrará en vigor al día siguiente de su publicación.”

...

El Presupuesto de Egresos del Gobierno del Estado de México para el ejercicio fiscal del año 2022 entró en vigor el 1 de febrero de 2022 y al amparo de la disposición Constitucional antes mencionada, se consideraron autorizadas las erogaciones de gasto corriente por un monto de 3 millones 514.8 miles de pesos en el capítulo 1000, 23.8 miles de pesos en el capítulo 2000 y 181.9 miles de pesos en el capítulo 3000, para el periodo comprendido del 1 al 31 de enero de 2022.

TESVB

Tecnológico de Estudios Superiores de Valle de Bravo													
Ingresos y Egresos													
Del 1 de Enero al 31 de Diciembre de 2022													
(Miles de Pesos)													
CONCEPTO	AUTORIZADO	ASIGNADO	%	AMPLIACIÓN	REDUCCIÓN	AUTORIZADO FINAL	%	PRESUPUESTO EJERCIDO	%	VARIACIÓN INICIAL	%	VARIACIÓN MODIFICADO	%
<b>INGRESOS:</b>	<b>77,651.4</b>	<b>81,377.2</b>	<b>100.0</b>	<b>28,813.3</b>	<b>19,962.6</b>	<b>90,227.9</b>	<b>100.0</b>	<b>87,011.0</b>	<b>100.0</b>	<b>5,633.8</b>	<b>6.9</b>	<b>3,216.9</b>	<b>3.6</b>
<b>Superávit Ejercicio Anterior</b>		<b>3,725.8</b>	<b>4.6</b>			<b>3,725.8</b>	<b>4.1</b>	<b>3,725.8</b>	<b>4.3</b>	<b>.0</b>	<b>.0</b>	<b>.0</b>	<b>.0</b>
<b>Ordinarios</b>	<b>77,651.4</b>	<b>77,651.4</b>	<b>95.4</b>	<b>24,558.5</b>	<b>19,962.6</b>	<b>82,247.3</b>	<b>91.2</b>	<b>81,189.4</b>	<b>93.3</b>	<b>3,538.0</b>	<b>4.6</b>	<b>1,067.9</b>	<b>1.3</b>
<b>Estatales</b>	<b>77,651.4</b>	<b>77,651.4</b>	<b>95.4</b>	<b>24,558.5</b>	<b>19,962.6</b>	<b>82,247.3</b>	<b>91.2</b>	<b>81,189.4</b>	<b>93.3</b>	<b>3,538.0</b>	<b>4.6</b>	<b>1,067.9</b>	<b>1.3</b>
- Tributarios													
Impuestos sobre Erogaciones													
Impuestos sobre Tenencia													
Otros Impuestos y Accesorios													
- No Tributarios	<b>.0</b>	<b>.0</b>	<b>.0</b>	<b>.0</b>	<b>.0</b>	<b>.0</b>	<b>.0</b>	<b>531.8</b>	<b>.6</b>	<b>531.8</b>		<b>-531.8</b>	
Derechos	<b>.0</b>	<b>.0</b>	<b>.0</b>	<b>.0</b>	<b>.0</b>	<b>.0</b>	<b>.0</b>	<b>.0</b>	<b>.0</b>	<b>.0</b>		<b>.0</b>	
Sector Central													
Organismos Auxiliares													
Aportaciones de Mejoras													
Productos													
Aproveschamientos													
Ingresos Financieros								<b>531.8</b>	<b>.6</b>	<b>531.8</b>		<b>-531.8</b>	
Aportaciones y Cuotas de Seguridad Social													
Ingreso por Venta de Bienes y Servicios	<b>19,189.3</b>	<b>19,189.3</b>	<b>23.6</b>		<b>19,189.3</b>	<b>.0</b>	<b>.0</b>	<b>208.6</b>	<b>.2</b>	<b>-18,980.7</b>	<b>-98.9</b>	<b>-208.6</b>	
Transferencias, Asignaciones, Subsidio y Otras Ayudas	<b>58,462.1</b>	<b>58,462.1</b>	<b>71.8</b>	<b>24,558.5</b>	<b>773.3</b>	<b>82,247.3</b>	<b>91.2</b>	<b>80,449.0</b>	<b>92.5</b>	<b>21,966.9</b>	<b>37.6</b>	<b>1,798.3</b>	<b>2.2</b>
<b>Federales</b>	<b>.0</b>	<b>.0</b>	<b>.0</b>	<b>.0</b>	<b>.0</b>	<b>.0</b>	<b>.0</b>	<b>.0</b>	<b>.0</b>	<b>.0</b>		<b>.0</b>	
Participaciones Federales													
Fondos de Aportaciones Ramo 33													
Otros Apoyos Federales													
<b>Extrordinarios</b>	<b>.0</b>	<b>.0</b>	<b>.0</b>	<b>4,264.8</b>	<b>.0</b>	<b>4,264.8</b>	<b>4.7</b>	<b>2,095.8</b>	<b>2.4</b>	<b>2,095.8</b>		<b>2,169.0</b>	<b>50.7</b>
Generación de ADEFAS				<b>4,264.8</b>		<b>4,264.8</b>	<b>4.7</b>	<b>2,095.8</b>	<b>2.4</b>	<b>2,095.8</b>		<b>2,169.0</b>	<b>50.7</b>
Financiamientos						<b>.0</b>	<b>.0</b>	<b>.0</b>	<b>.0</b>	<b>.0</b>		<b>.0</b>	
<b>EGRESOS:</b>	<b>77,651.4</b>	<b>81,377.2</b>	<b>100.0</b>	<b>27,087.1</b>	<b>18,236.4</b>	<b>90,227.9</b>	<b>100.0</b>	<b>81,779.5</b>	<b>100.0</b>	<b>-402.3</b>	<b>-5.5</b>	<b>8,448.4</b>	<b>9.4</b>
<b>Poderes Legislativo y Judicial</b>			<b>.0</b>	<b>.0</b>	<b>.0</b>	<b>.0</b>	<b>.0</b>	<b>.0</b>	<b>.0</b>	<b>.0</b>		<b>.0</b>	
Poder Legislativo													
Poder Judicial													
<b>Gasto Total de Poder Ejecutivo</b>	<b>77,651.4</b>	<b>81,377.2</b>	<b>100.0</b>	<b>27,087.1</b>	<b>18,236.4</b>	<b>90,227.9</b>	<b>100.0</b>	<b>81,779.5</b>	<b>100.0</b>	<b>-402.3</b>	<b>-5.5</b>	<b>8,448.4</b>	<b>9.4</b>
<b>Gasto Programable:</b>	<b>77,651.4</b>	<b>81,377.2</b>	<b>100.0</b>	<b>22,885.5</b>	<b>18,236.4</b>	<b>86,026.3</b>	<b>95.3</b>	<b>77,589.9</b>	<b>94.9</b>	<b>3,787.3</b>	<b>4.7</b>	<b>8,436.4</b>	<b>9.8</b>
<b>Gasto Corriente</b>	<b>77,362.6</b>	<b>81,088.4</b>	<b>99.6</b>	<b>20,579.8</b>	<b>17,241.0</b>	<b>84,427.2</b>	<b>93.6</b>	<b>76,003.1</b>	<b>92.9</b>	<b>5,085.3</b>	<b>6.3</b>	<b>8,424.1</b>	<b>10.0</b>
Servicios Personales	<b>52,954.9</b>	<b>56,469.8</b>	<b>69.4</b>	<b>8,552.2</b>	<b>4,870.5</b>	<b>60,161.5</b>	<b>66.7</b>	<b>52,895.3</b>	<b>64.7</b>	<b>3,574.5</b>	<b>6.3</b>	<b>7,266.2</b>	<b>12.1</b>
<b>Gasto Operativo</b>	<b>24,407.7</b>	<b>24,618.6</b>	<b>30.3</b>	<b>12,027.6</b>	<b>12,370.5</b>	<b>24,275.7</b>	<b>26.9</b>	<b>23,107.8</b>	<b>28.3</b>	<b>1,510.8</b>	<b>6.1</b>	<b>1,167.9</b>	<b>4.8</b>
Materiales y Suministros	<b>14,510.2</b>	<b>14,533.9</b>	<b>17.9</b>	<b>4,614.5</b>	<b>6,987.3</b>	<b>12,161.1</b>	<b>13.5</b>	<b>11,314.9</b>	<b>13.8</b>	<b>3,219.0</b>	<b>22.1</b>	<b>846.2</b>	<b>7.0</b>
Servicios Generales	<b>9,897.5</b>	<b>10,084.7</b>	<b>12.4</b>	<b>7,413.1</b>	<b>5,383.2</b>	<b>12,114.6</b>	<b>13.4</b>	<b>11,792.9</b>	<b>14.4</b>	<b>-1,708.2</b>	<b>-16.9</b>	<b>321.7</b>	<b>2.7</b>
<b>Transferencias</b>	<b>288.8</b>	<b>288.8</b>	<b>.4</b>	<b>264.6</b>	<b>284.3</b>	<b>269.1</b>	<b>.3</b>	<b>259.3</b>	<b>.3</b>	<b>29.5</b>	<b>10.2</b>	<b>9.8</b>	<b>3.6</b>
Organismos Autónomos													
Subsidios y Apoyos	<b>288.8</b>	<b>288.8</b>	<b>.4</b>	<b>264.6</b>	<b>284.3</b>	<b>269.1</b>	<b>.3</b>	<b>259.3</b>	<b>.3</b>	<b>29.5</b>	<b>10.2</b>	<b>9.8</b>	<b>3.6</b>
<b>Inversión Pública</b>	<b>.0</b>	<b>.0</b>	<b>.0</b>	<b>2,041.1</b>	<b>711.1</b>	<b>1,330.0</b>	<b>1.5</b>	<b>1,327.5</b>	<b>1.6</b>	<b>-1,327.5</b>		<b>2.5</b>	<b>.2</b>
Bienes Muebles e Inmuebles				<b>2,041.1</b>	<b>711.1</b>	<b>1,330.0</b>	<b>1.5</b>	<b>1,327.5</b>	<b>1.6</b>	<b>-1,327.5</b>		<b>2.5</b>	<b>.2</b>
Obra Pública				<b>.0</b>	<b>.0</b>	<b>.0</b>	<b>.0</b>	<b>.0</b>	<b>.0</b>	<b>.0</b>		<b>.0</b>	
Inversión Financiera				<b>.0</b>	<b>.0</b>	<b>.0</b>	<b>.0</b>	<b>.0</b>	<b>.0</b>	<b>.0</b>		<b>.0</b>	
<b>Gasto no Programable</b>	<b>.0</b>	<b>.0</b>	<b>.0</b>	<b>4,201.6</b>	<b>.0</b>	<b>4,201.6</b>	<b>4.7</b>	<b>4,189.6</b>	<b>5.1</b>	<b>-4,189.6</b>		<b>12.0</b>	<b>.3</b>
<b>Transferencias a Municipios</b>			<b>.0</b>	<b>.0</b>	<b>.0</b>	<b>.0</b>	<b>.0</b>	<b>.0</b>	<b>.0</b>	<b>.0</b>		<b>.0</b>	
Participaciones													
Aportaciones del Ramo 33													
Convenios													
<b>Deuda Pública</b>	<b>.0</b>	<b>.0</b>	<b>.0</b>	<b>4,201.6</b>	<b>.0</b>	<b>4,201.6</b>	<b>4.7</b>	<b>4,189.6</b>	<b>5.1</b>	<b>-4,189.6</b>		<b>12.0</b>	<b>.3</b>
Costo Financiero de la Deuda						<b>.0</b>	<b>.0</b>	<b>.0</b>	<b>.0</b>	<b>.0</b>		<b>.0</b>	
Amortizaciones						<b>.0</b>	<b>.0</b>	<b>.0</b>	<b>.0</b>	<b>.0</b>		<b>.0</b>	
Pago de ADEFAS				<b>4,201.6</b>	<b>.0</b>	<b>4,201.6</b>	<b>4.7</b>	<b>4,189.6</b>	<b>5.1</b>	<b>-4,189.6</b>		<b>12.0</b>	<b>.3</b>
<b>Superávit(+)/ Déficit (-)</b>	<b>.0</b>	<b>.0</b>		<b>1,726.2</b>	<b>1,726.2</b>	<b>.0</b>	<b>.0</b>	<b>5,231.5</b>	<b>6.4</b>	<b>-5,231.5</b>		<b>-5,231.5</b>	
<b>% de los Ingresos</b>								<b>6.0</b>					

Tecnológico de Estudios Superiores de Valle de Bravo  
Indicadores de Postura Fiscal Integrado  
Del 1 de Enero al 31 de Diciembre de 2022  
(Miles de Pesos)

Concepto	Estimado	Devengado	Pagado <sup>3</sup>
<b>I. Ingresos Presupuestarios (I=1+2)</b>	<b>81,377.2</b>	<b>87,011.0</b>	<b>87,011.0</b>
1. Ingresos del Gobierno de la Entidad Federativa <sup>1</sup>	0.0	0.0	0.0
2. Ingresos del Sector Paraestatal <sup>1</sup>	81,377.2	87,011.0	87,011.0
<b>II. Egresos Presupuestarios (II=3+4)</b>	<b>81,377.2</b>	<b>81,779.5</b>	<b>80,407.6</b>
3. Egresos del Gobierno de la Entidad Federativa <sup>2</sup>	0.0	0.0	0.0
4. Egresos del Sector Paraestatal <sup>2</sup>	81,377.2	81,779.5	80,407.6
<b>III. Balance Presupuestario (Superávit o Déficit) (III = I - II)</b>	<b>0.0</b>	<b>5,231.5</b>	<b>6,603.4</b>

Concepto	Estimado	Devengado	Pagado <sup>3</sup>
III. Balance presupuestario (Superávit o Déficit)	0.0	5,231.5	6,603.4
IV. Intereses, Comisiones y Gastos de la Deuda	0.0	0.0	0.0
<b>V. Balance Primario (Superávit o Déficit) (V= III - IV)</b>	<b>0.0</b>	<b>5,231.5</b>	<b>6,603.4</b>

Concepto	Estimado	Devengado	Pagado <sup>3</sup>
A. Financiamiento	0.0	0.0	0.0
B. Amortización de la deuda	0.0	0.0	0.0
<b>C. Endeudamiento ó desendeudamiento (C = A - B)</b>	<b>0.0</b>	<b>0.0</b>	<b>0.0</b>

Superávit (+) Déficit (-)

5,231.5



T E S V B

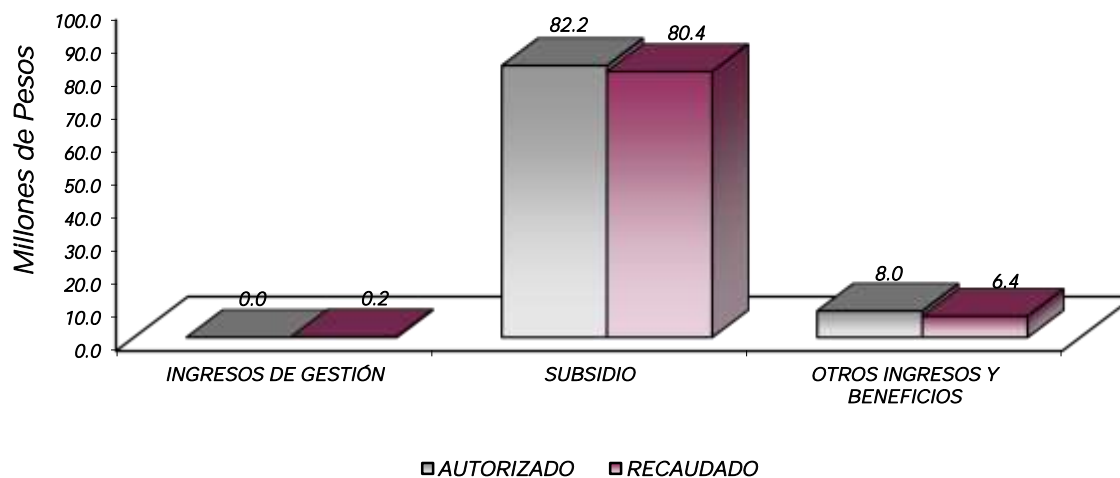
**Tecnológico de Estudios Superiores de Valle de Bravo**  
**Estado Analítico de Ingresos**  
**Del 1 de Enero al 31 de Diciembre de 2022**  
**(Miles de Pesos)**

Rubro de Ingresos	Ingreso					Diferencia (6= 5 - 1)
	Estimado	Ampliaciones y Reducciones	Modificado	Devengado	Recaudado	
	(1)	(2)	(3= 1 + 2)	(4)	(5)	
Impuestos			.0			.0
Cuotas y Aportaciones de Seguridad Social			.0			.0
Contribuciones de Mejoras			.0			.0
Derechos			.0			.0
Productos			.0	531.8	531.8	531.8
Aprovechamientos	3,725.8		3,725.8	3,725.8	3,725.8	.0
Ingresos por Ventas de Bienes, Prestación de Servicios y Otros Ingresos	19,189.3	-19,189.3	.0	208.6	208.6	-18,980.7
Participaciones, Aportaciones, Convenios, Incentivos Derivados de la Colaboración Fiscal y Fondos Distintos de Aportaciones			.0			.0
Transferencias, Asignaciones, Subsidios y Subvenciones, y Pensiones y Jubilaciones	58,462.1	23,785.2	82,247.3	80,449.0	80,449.0	21,986.9
Ingresos Derivados de Financiamientos		4,254.8	4,254.8	2,095.8	2,095.8	2,095.8
<b>Total</b>	<b>81,377.2</b>	<b>8,850.7</b>	<b>90,227.9</b>	<b>87,011.0</b>	<b>87,011.0</b>	<b>5,633.8</b>
<b>Ingresos excedentes<sup>1</sup></b>						

Estado Analítico de Ingresos Por Fuente de Financiamiento	Ingreso					Diferencia (6= 5 - 1)
	Estimado	Ampliaciones y Reducciones	Modificado	Devengado	Recaudado	
	(1)	(2)	(3= 1 + 2)	(4)	(5)	
<b>Ingresos del Poder Ejecutivo Federal o Estatal y de los Municipios</b>	<b>.0</b>	<b>.0</b>	<b>.0</b>	<b>.0</b>	<b>.0</b>	<b>.0</b>
Impuestos			.0			.0
Cuotas y Aportaciones de Seguridad Social			.0			.0
Contribuciones de Mejoras			.0			.0
Derechos	.0	.0	.0	.0	.0	.0
Productos			.0			.0
Aprovechamientos			.0			.0
Participaciones, Aportaciones, Convenios, Incentivos Derivados de la Colaboración Fiscal y Fondos Distintos de Aportaciones			.0			.0
Transferencias, Asignaciones, Subsidios y Subvenciones, y Pensiones y Jubilaciones			.0			.0
<b>Ingresos de los Entes Públicos de los Poderes Legislativo y Judicial, de los Órganos Autónomos y del Sector Paraestatal o Paramunicipal, así como de las Empresas Productivas del Estado</b>	<b>81,377.2</b>	<b>4,595.9</b>	<b>85,973.1</b>	<b>84,915.2</b>	<b>84,915.2</b>	<b>3,538.0</b>
Cuotas y Aportaciones de Seguridad Social	.0	.0	.0	.0	.0	.0
Productos	.0	.0	.0	531.8	531.8	531.8
Ingresos por Venta de Bienes, Prestación de Servicios y Otros Ingresos	22,915.1	-19,189.3	3,725.8	3,934.4	3,934.4	-18,980.7
Transferencias, Asignaciones, Subsidios y Subvenciones, y Pensiones y Jubilaciones	58,462.1	23,785.2	82,247.3	80,449.0	80,449.0	21,986.9
<b>Ingresos Derivados de Financiamiento</b>	<b>.0</b>	<b>4,254.8</b>	<b>4,254.8</b>	<b>2,095.8</b>	<b>2,095.8</b>	<b>2,095.8</b>
Ingresos Derivados de Financiamientos	.0	4,254.8	4,254.8	2,095.8	2,095.8	2,095.8
<b>Total</b>	<b>81,377.2</b>	<b>8,850.7</b>	<b>90,227.9</b>	<b>87,011.0</b>	<b>87,011.0</b>	<b>5,633.8</b>
<b>Ingresos excedentes<sup>1</sup></b>						

CUENTA PÚBLICA DEL GOBIERNO, ORGANISMOS AUXILIARES Y AUTÓNOMOS DEL ESTADO DE MÉXICO 2022

Tecnológico de Estudios Superiores de Valle de Bravo								
INGRESOS								
(Miles de Pesos)								
INGRESOS	AUTORIZADO	ASIGNADO	P R E S U P U E S T O 2 0 2 2			RECAUDADO	VARIACIÓN	
			ASIGNACIONES Y/O AMPLIACIONES	REDUCCIONES Y/O DISMINUCIONES	TOTAL AUTORIZADO		IMPORTE	%
<b>INGRESOS DE GESTIÓN</b>	<b>19,189.3</b>	<b>19,189.3</b>		<b>19,189.3</b>		<b>208.6</b>	<b>-208.6</b>	
Ingresos por Venta de Bienes y Servicios	19,189.3	19,189.3		19,189.3		208.6	-208.6	
<b>PARTICIPACIONES, APORTACIONES, TRANSFERENCIAS, ASIGNACIONES, SUBSIDIOS Y OTRAS AYUDAS</b>	<b>58,462.1</b>	<b>58,462.1</b>	<b>24,558.5</b>	<b>773.3</b>	<b>82,247.3</b>	<b>80,449.0</b>	<b>1,798.3</b>	<b>2.2</b>
Subsidio	58,462.1	58,462.1	24,558.5	773.3	82,247.3	80,449.0	1,798.3	2.2
<b>OTROS INGRESOS Y BENEFICIOS</b>		<b>3,725.8</b>	<b>4,254.8</b>		<b>7,980.6</b>	<b>6,353.4</b>	<b>1,627.2</b>	<b>20.4</b>
Productos Financieros						531.8	-531.8	
Pasivos que se Generen como Resultado de Erogaciones que se Devengan en el Ejercicio Fiscal pero que queden Pendientes de Liquidar al Cierre del Mismo			4,254.8		4,254.8	2,095.8	2,159.0	50.7
Aplicación de Remanentes		3,725.8			3,725.8	3,725.8		
<b>T O T A L</b>	<b>77,651.4</b>	<b>81,377.2</b>	<b>28,813.3</b>	<b>19,962.6</b>	<b>90,227.9</b>	<b>87,011.0</b>	<b>3,216.9</b>	<b>3.6</b>



## NOTAS AL PRESUPUESTO DE INGRESOS

### INGRESOS

Para el ejercicio 2022 se tuvo previsto recaudar ingresos por 81 millones 377.2 miles de pesos, teniendo ampliaciones presupuestales netas por 8 millones 850.7 miles de pesos, determinando un ingreso autorizado por 90 millones 227.9 miles de pesos, de los cuales se recaudaron 87 millones 11 mil pesos, teniendo una variación de 3 millones 216.9 miles de pesos, lo que representó el 3.6 por ciento respecto al monto autorizado.

### INGRESOS DE GESTIÓN

Se autorizaron para ingresos de gestión 19 millones 189.3 miles de pesos, teniendo una reducción presupuestal por la misma cantidad.

### PARTICIPACIONES, APORTACIONES, TRANSFERENCIAS, ASIGNACIONES, SUBSIDIOS Y OTRAS AYUDAS

Se tenía previsto recaudar 58 millones 462.1 miles de pesos, se tuvieron ampliaciones y reducciones presupuestales netas por 23 millones 785.2 miles de pesos, determinando un autorizado de 82 millones 247.3 miles de pesos, de los cuales se recaudaron 80 millones 449 mil pesos, teniendo una variación de 1 millón 798.3 miles de pesos, lo que representó el 2.2 por ciento, respecto al monto autorizado.

### OTROS INGRESOS Y BENEFICIOS

Durante el ejercicio se autorizaron 7 millones 980.6 miles de pesos, de los cuales se recaudaron 6 millones 353.4 miles de pesos, los cuales comprenden ingresos financieros y pasivos pendientes de liquidar al cierre del ejercicio.

CUENTA PÚBLICA DEL GOBIERNO, ORGANISMOS AUXILIARES Y AUTÓNOMOS DEL ESTADO DE MÉXICO 2022

Tecnológico de Estudios Superiores de Valle de Bravo  
Estado Analítico del Ejercicio del Presupuesto de Egresos  
Clasificación por Objeto del Gasto (Capítulo y Concepto)  
Del 1 de Enero al 31 de Diciembre de 2022  
(Miles de Pesos)

Concepto	Egresos					Subejercicio 6 = (3 - 4)
	Aprobado	Ampliaciones/ (Reducciones)	Modificado	Devengado	Pagado	
	1	2	3 = (1 + 2)	4	5	
<b>Servicios Personales</b>	<b>56,469.8</b>	<b>3,681.7</b>	<b>60,151.5</b>	<b>52,896.3</b>	<b>52,549.2</b>	<b>7,256.2</b>
Remuneraciones al Personal de Carácter Permanente	33,372.4	826.4	34,198.8	30,105.4	30,105.4	4,093.4
Remuneraciones al Personal de Carácter Transitorio	.0	.0	.0	.0	.0	.0
Remuneraciones Adicionales y Especiales	10,988.7	1,674.8	12,663.5	11,384.4	11,077.3	1,279.1
Seguridad Social	8,158.9	1,082.6	9,241.5	8,005.1	8,005.1	1,236.4
Otras Prestaciones Sociales y Económicas	3,949.8	58.9	4,008.7	3,361.4	3,361.4	647.3
Previsiones	.0	.0	.0	.0	.0	.0
Pago de Estímulos a Servidores Públicos	.0	39.0	39.0	39.0	.0	.0
<b>Materiales y Suministros</b>	<b>14,533.9</b>	<b>-2,372.8</b>	<b>12,161.1</b>	<b>11,314.9</b>	<b>11,168.1</b>	<b>846.2</b>
Materiales de Administración, Emisión de Documentos y Artículos Oficiales	11,552.5	-5,521.7	6,030.8	5,523.4	5,466.1	507.4
Alimentos y Utensilios	1.2	14.1	15.3	15.3	15.3	.0
Materias Primas y Materiales de Producción y Comercialización	.0	1.1	1.1	1.1	1.1	.0
Materiales y Artículos de Construcción y de Reparación	179.5	732.7	912.2	879.2	842.4	33.0
Productos Químicos, Farmacéuticos y de Laboratorio	226.6	60.8	287.4	159.3	159.3	128.1
Combustibles, Lubrificantes y Aditivos	649.5	-191.4	458.1	435.4	435.4	22.7
Vestuario, Blancos, Prendas de Protección y Artículos Deportivos	401.8	576.0	977.8	946.3	946.3	31.5
Materiales y Suministros Para Seguridad	1.6	-1.6	.0	.0	.0	.0
Herramientas, Refacciones y Accesorios Menores	1,521.2	1,957.2	3,478.4	3,354.9	3,302.2	123.5
<b>Servicios Generales</b>	<b>10,084.7</b>	<b>2,029.9</b>	<b>12,114.6</b>	<b>11,792.9</b>	<b>10,913.9</b>	<b>321.7</b>
Servicios Básicos	1,178.2	107.8	1,286.0	1,226.2	1,226.2	59.8
Servicios de Arrendamiento	225.3	-90.0	135.3	135.3	135.3	.0
Servicios Profesionales, Científicos, Técnicos y Otros Servicios	2,615.5	684.5	3,300.0	3,246.3	2,750.3	53.7
Servicios Financieros, Bancarios y Comerciales	568.1	-58.8	509.3	490.1	490.1	19.2
Servicios de Instalación, Reparación, Mantenimiento y Conservación	1,794.9	1,291.5	3,086.4	3,006.1	3,006.1	80.3
Servicios de Comunicación Social y Publicidad	291.6	-94.1	197.5	188.7	188.7	8.8
Servicios de Traslado y Viáticos	204.5	171.2	375.7	362.1	362.1	13.6
Servicios Oficiales	43.1	-5.5	37.6	37.6	37.6	.0
Otros Servicios Generales	3,163.5	23.3	3,186.8	3,100.5	2,857.3	86.3
<b>Transferencias, Asignaciones, Subsidios y Otras Ayudas</b>	<b>288.8</b>	<b>-19.7</b>	<b>269.1</b>	<b>259.3</b>	<b>259.3</b>	<b>9.8</b>
Transferencias Internas y Asignaciones al Sector Público	.0	.0	.0	.0	.0	.0
Transferencias al Resto del Sector Público	.0	.0	.0	.0	.0	.0
Subsidios y Subvenciones	101.3	11.0	112.3	112.3	112.3	.0
Ayudas Sociales	187.5	-30.7	156.8	147.0	147.0	9.8
Pensiones y Jubilaciones	.0	.0	.0	.0	.0	.0
Transferencias a Fideicomisos, Mandatos y Otros Análogos	.0	.0	.0	.0	.0	.0
Transferencias a la Seguridad Social	.0	.0	.0	.0	.0	.0
Donativos	.0	.0	.0	.0	.0	.0
Transferencias al Exterior	.0	.0	.0	.0	.0	.0
<b>Bienes Muebles, Inmuebles e Intangibles</b>	<b>.0</b>	<b>1,330.0</b>	<b>1,330.0</b>	<b>1,327.5</b>	<b>1,327.5</b>	<b>2.5</b>
Mobiliario y Equipo de Administración	.0	.0	.0	.0	.0	.0
Mobiliario y Equipo Educativo y Recreativo	.0	.0	.0	.0	.0	.0
Equipo e Instrumental Médico y de Laboratorio	.0	.0	.0	.0	.0	.0
Vehículos y Equipo de Transporte	.0	.0	.0	.0	.0	.0
Equipo de Defensa y Seguridad	.0	.0	.0	.0	.0	.0
Maquinaria, Otros Equipos y Herramientas	.0	1,330.0	1,330.0	1,327.5	1,327.5	2.5
Activos Biológicos	.0	.0	.0	.0	.0	.0
Bienes Inmuebles	.0	.0	.0	.0	.0	.0
Activos Intangibles	.0	.0	.0	.0	.0	.0
<b>Inversión Pública</b>	<b>.0</b>	<b>.0</b>	<b>.0</b>	<b>.0</b>	<b>.0</b>	<b>.0</b>
Obra Pública en Bienes de Dominio Público	.0	.0	.0	.0	.0	.0
Obra Pública en Bienes Propios	.0	.0	.0	.0	.0	.0
Proyectos Productivos y Acciones de Fomento	.0	.0	.0	.0	.0	.0
<b>Inversiones Financieras y Otras Provisiones</b>	<b>.0</b>	<b>.0</b>	<b>.0</b>	<b>.0</b>	<b>.0</b>	<b>.0</b>
Inversiones Para el Fomento de Actividades Productivas	.0	.0	.0	.0	.0	.0
Acciones y Participaciones de Capital	.0	.0	.0	.0	.0	.0
Compra de Títulos y Valores	.0	.0	.0	.0	.0	.0
Concesión de Préstamos	.0	.0	.0	.0	.0	.0
Inversiones en Fideicomisos, Mandatos y Otros Análogos	.0	.0	.0	.0	.0	.0
Otras Inversiones Financieras	.0	.0	.0	.0	.0	.0
Provisiones para Contingencias y Otras Erogaciones Especiales	.0	.0	.0	.0	.0	.0
<b>Participaciones y Aportaciones</b>	<b>.0</b>	<b>.0</b>	<b>.0</b>	<b>.0</b>	<b>.0</b>	<b>.0</b>
Participaciones	.0	.0	.0	.0	.0	.0
Aportaciones	.0	.0	.0	.0	.0	.0
Convenios	.0	.0	.0	.0	.0	.0
<b>Deuda Pública</b>	<b>.0</b>	<b>4,201.6</b>	<b>4,201.6</b>	<b>4,189.6</b>	<b>4,189.6</b>	<b>12.0</b>
Amortización de la Deuda Pública	.0	.0	.0	.0	.0	.0
Intereses de la Deuda Pública	.0	.0	.0	.0	.0	.0
Comisiones de la Deuda Pública	.0	.0	.0	.0	.0	.0
Gastos de la Deuda Pública	.0	.0	.0	.0	.0	.0
Costo por Coberturas	.0	.0	.0	.0	.0	.0
Apoyos Financieros	.0	.0	.0	.0	.0	.0
Adeudos de Ejercicios Fiscales Anteriores	.0	4,201.6	4,201.6	4,189.6	4,189.6	12.0
<b>Total del Gasto</b>	<b>81,377.2</b>	<b>8,850.7</b>	<b>90,227.9</b>	<b>81,779.5</b>	<b>80,407.6</b>	<b>8,448.4</b>

T E S V B

Tecnológico de Estudios Superiores de Valle de Bravo  
Estado Analítico del Ejercicio del Presupuesto de Egresos  
Clasificación Económica (por Tipo de Gasto)  
Del 1 de Enero al 31 de Diciembre de 2022  
(Miles de Pesos)

Concepto	Egresos					Subejercicio 6 = (3 - 4)
	Aprobado	Ampliaciones/ (Reducciones)	Modificado	Devengado	Pagado	
	1	2	3 = (1 + 2)	4	5	
Gasto Corriente	81,377.2	3,319.1	84,696.3	76,262.4	74,890.5	8,433.9
Gasto de Capital	-	5,531.6	5,531.6	5,517.1	5,517.1	14.5
Amortización de la Deuda y Disminución de Pasivos	-	-	-	-	-	-
Pensiones y Jubilaciones	-	-	-	-	-	-
Participaciones	-	-	-	-	-	-
<b>Total del Gasto</b>	<b>81,377.2</b>	<b>8,850.7</b>	<b>90,227.9</b>	<b>81,779.5</b>	<b>80,407.6</b>	<b>8,448.4</b>

Tecnológico de Estudios Superiores de Valle de Bravo  
Estado Analítico del Ejercicio del Presupuesto de Egresos  
Clasificación Administrativa  
Del 1 de Enero al 31 de Diciembre de 2022  
(Miles de Pesos)

Concepto	Egresos					Subejercicio 6 = (3 - 4)
	Aprobado	Ampliaciones/ (Reducciones)	Modificado	Devengado	Pagado	
	1	2	3 = (1 + 2)	4	5	
Entidades Paraestatales y Fideicomisos No Empresariales y No Financieros	81,377.2	8,850.7	90,227.9	81,779.5	80,407.6	8,448.4
Instituciones Públicas de Seguridad Social	-	-	-	-	-	-
Entidades Paraestatales Empresariales No Financieras con Participación Estatal Mayoritaria	-	-	-	-	-	-
Fideicomisos Empresariales No Financieros con Participación Estatal Mayoritaria	-	-	-	-	-	-
Entidades Paraestatales Empresariales Financieras Monetarias con Participación Estatal Mayoritaria	-	-	-	-	-	-
Entidades Paraestatales Empresariales Financieras No Monetarias con Participación Estatal Mayoritaria	-	-	-	-	-	-
Fideicomisos Financieros Públicos con Participación Estatal Mayoritaria	-	-	-	-	-	-
<b>Total del Gasto</b>	<b>81,377.2</b>	<b>8,850.7</b>	<b>90,227.9</b>	<b>81,779.5</b>	<b>80,407.6</b>	<b>8,448.4</b>

Tecnológico de Estudios Superiores de Valle de Bravo  
Estado Analítico del Ejercicio del Presupuesto de Egresos  
Clasificación Administrativa  
Del 1 de Enero al 31 de Diciembre de 2022  
(Miles de Pesos)

Concepto	Egresos					Subejercicio 6 = (3 - 4)
	Aprobado	Ampliaciones/ (Reducciones)	Modificado	Devengado	Pagado	
	1	2	3 = (1 + 2)	4	5	
210C19 Tecnológico de Estudios Superiores de Valle de Bravo	81,377.2	8,850.7	90,227.9	81,779.5	80,407.6	8,448.4
<b>Total del Gasto</b>	<b>81,377.2</b>	<b>8,850.7</b>	<b>90,227.9</b>	<b>81,779.5</b>	<b>80,407.6</b>	<b>8,448.4</b>

CUENTA PÚBLICA DEL GOBIERNO, ORGANISMOS AUXILIARES Y AUTÓNOMOS DEL ESTADO DE MÉXICO 2022

Tecnológico de Estudios Superiores de Valle de Bravo  
Estado Analítico del Ejercicio del Presupuesto de Egresos  
Clasificación Administrativa  
Del 1 de Enero al 31 de Diciembre de 2022  
(Miles de Pesos)

Concepto	Egresos					Subejercicio
	Aprobado	Ampliaciones/ (Reducciones)	Modificado	Devengado	Pagado	
	1	2	3 = (1 + 2)	4	5	
Poder Ejecutivo	81,377.2	8,850.7	90,227.9	81,779.5	80,407.6	8,448.4
Poder Legislativo			-			-
Poder Judicial			-			-
Órganos Autónomos			-			-
<b>Total del Gasto</b>	<b>81,377.2</b>	<b>8,850.7</b>	<b>90,227.9</b>	<b>81,779.5</b>	<b>80,407.6</b>	<b>8,448.4</b>

Tecnológico de Estudios Superiores de Valle de Bravo  
Estado Analítico del Ejercicio del Presupuesto de Egresos  
Clasificación Funcional (Finalidad y Función)  
Del 1 de Enero al 31 de Diciembre de 2022  
(Miles de Pesos)

Concepto	Egresos					Subejercicio
	Aprobado	Ampliaciones/ (Reducciones)	Modificado	Devengado	Pagado	
	1	2	3 = (1 + 2)	4	5	
<b>Gobierno</b>	-	-	-	-	-	-
Legislación						
Justicia						
Coordinación de la Política de Gobierno						
Relaciones Exteriores						
Asuntos Financieros y Hacendarios						
Seguridad Nacional						
Asuntos de Orden Público y de Seguridad Interior						
Otros Servicios Generales						
<b>Desarrollo Social</b>	<b>81,377.2</b>	<b>4,649.1</b>	<b>86,026.3</b>	<b>77,589.9</b>	<b>76,218.0</b>	<b>8,436.4</b>
Protección Ambiental						
Vivienda y Servicios a la Comunidad						
Salud						
Recreación, Cultura y Otras Manifestaciones Sociales						
Educación	81,377.2	4,649.1	86,026.3	77,589.9	76,218.0	8,436.4
Protección Social						
Otros Asuntos Sociales						
<b>Desarrollo Económico</b>	-	-	-	-	-	-
Asuntos Económicos, Comerciales y Laborales en General						
Agropecuaria, Silvicultura, Pesca y Caza						
Combustibles y Energía						
Minería, Manufacturas y Construcción						
Transporte						
Comunicaciones						
Turismo						
Ciencia, Tecnología e Innovación						
Otras Industrias y Otros Asuntos Económicos						
<b>Otras no Clasificadas en Funciones Anteriores</b>	-	<b>4,201.6</b>	<b>4,201.6</b>	<b>4,189.6</b>	<b>4,189.6</b>	<b>12.0</b>
Transacciones de la Deuda Pública / Costo Financiero de la Deuda						
Transferencias, Participaciones y Aportaciones entre Diferentes Niveles y Órdenes de Gobierno						
Saneamiento del Sistema Financiero						
Adeudos de Ejercicios Fiscales Anteriores		4,201.6	4,201.6	4,189.6	4,189.6	12.0
<b>Total del Gasto</b>	<b>81,377.2</b>	<b>8,850.7</b>	<b>90,227.9</b>	<b>81,779.5</b>	<b>80,407.6</b>	<b>8,448.4</b>

Tecnológico de Estudios Superiores de Valle de Bravo  
 Endeudamiento Neto  
 Del 1 de Enero al 31 de Diciembre de 2022  
 (Miles de Pesos)

Identificación de Crédito o Instrumento	Contratación/Colocación	Amortización	Endeudamiento Neto
	A	B	C = A - B
Créditos Bancarios			
			-
			-
			-
			-
			-
			-
Total Créditos Bancarios	-	-	-

Otros Instrumentos de Deuda			
			-
			-
			-
			-
			-
Total Otros Instrumentos de Deuda	-	-	-

TOTAL	-	-	-
-------	---	---	---

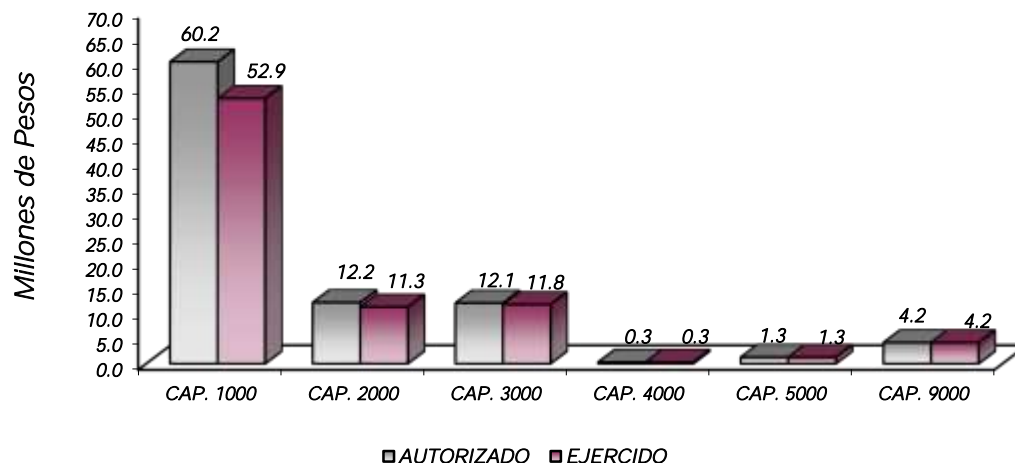
Tecnológico de Estudios Superiores de Valle de Bravo  
 Intereses de la Deuda  
 Del 1 de Enero al 31 de Diciembre de 2022  
 (Miles de Pesos)

Identificación de Crédito o Instrumento	Devengado	Pagado
Créditos Bancarios		
Total de Intereses de Créditos Bancarios	-	-

Otros Instrumentos de Deuda		
Total de Intereses de Otros Instrumentos de Deuda	-	-

TOTAL	-	-
-------	---	---

Tecnológico de Estudios Superiores de Valle de Bravo								
EGRESOS POR CAPÍTULO								
(Miles de Pesos)								
EGRESOS	AUTORIZADO	ASIGNADO	PRESUPUESTO 2022		TOTAL AUTORIZADO	EJERCIDO	VARIACIÓN	
			ASIGNACIONES Y/O AMPLIACIONES	REDUCCIONES Y/O DISMINUCIONES			IMPORTE	%
Servicios Personales	52,954.9	56,469.8	8,552.2	4,870.5	60,151.5	52,895.3	7,256.2	12.1
Materiales y Suministros	14,510.2	14,533.9	4,614.5	6,987.3	12,161.1	11,314.9	846.2	7.0
Servicios Generales	9,897.5	10,084.7	7,413.1	5,383.2	12,114.6	11,792.9	321.7	2.7
Transferencias, Asignaciones, Subsidios y Otras Ayudas	288.8	288.8	264.6	284.3	269.1	259.3	9.8	3.6
Bienes Muebles, Inmuebles e Intangibles			2,041.1	711.1	1,330.0	1,327.5	2.5	.2
Deuda Pública			4,201.6		4,201.6	4,189.6	12.0	.3
<b>T O T A L</b>	<b>77,651.4</b>	<b>81,377.2</b>	<b>27,087.1</b>	<b>18,236.4</b>	<b>90,227.9</b>	<b>81,779.5</b>	<b>8,448.4</b>	<b>9.4</b>



## NOTAS AL PRESUPUESTO DE EGRESOS

### EGRESOS

Se tuvo un presupuesto inicial de 81 millones 377.2 miles de pesos, teniendo ampliaciones y traspasos netos de más por 8 millones 850.7 miles de pesos, con lo que se determinó un presupuesto modificado de 90 millones 227.9 miles de pesos, de los cuales se ejercieron 81 millones 779.5 miles de pesos, teniendo un subejercido de 8 millones 448.4 miles de pesos, equivalente al 9.4 por ciento, respecto al monto autorizado.



## SERVICIOS PERSONALES

El presupuesto autorizado inicial de este capítulo fue de 56 millones 469.8 miles de pesos, teniendo ampliaciones y traspasos netos de más por 3 millones 681.7 miles de pesos, obteniendo un presupuesto modificado de 60 millones 151.5 miles de pesos, el importe ejercido fue de 52 millones 895.3 miles pesos, obteniendo un subejercido de 7 millones 256.2 miles de pesos, lo que representó el 12.1 por ciento menos respecto al monto autorizado.

## MATERIALES Y SUMINISTROS

El presupuesto autorizado inicial de este capítulo fue de 14 millones 533.9 miles de pesos, teniendo ampliaciones y traspasos de menos por 2 millones 372.8 miles de pesos, obteniendo un presupuesto modificado de 12 millones 161.1 miles de pesos, de los cuales se ejercieron 11 millones 314.9 miles de pesos, obteniendo un subejercido de 846.2 miles de pesos, equivalente al 7 por ciento respecto al monto autorizado.

## SERVICIOS GENERALES

El presupuesto autorizado inicial de este capítulo fue de 10 millones 84.7 miles de pesos, teniendo ampliaciones y traspasos de más por 2 millones 29.9 miles de pesos, obteniendo un presupuesto modificado de 12 millones 114.6 miles de pesos, el importe ejercido fue de 11 millones 792.9 miles de pesos, obteniendo un subejercido de 321.7 miles de pesos, lo que representó el 2.7 por ciento respecto al monto autorizado.

## TRANSFERENCIAS, ASIGNACIONES, SUBSIDIOS Y OTRAS AYUDAS

El presupuesto autorizado inicial de este capítulo fue de 288.8 miles de pesos, con ampliaciones y traspasos de menos por 19.7 miles de pesos, obteniendo un presupuesto modificado de 269.1 miles de pesos, ejerciéndose 259.3 miles de pesos, obteniendo un subejercido de 9.8 miles de pesos, lo que representó el 3.6 por ciento respecto al monto autorizado.

## BIENES MUEBLES, INMUEBLES E INTANGIBLES

Se tuvieron ampliaciones y traspasos netos de más por 1 millón 330 mil pesos, de los cuales se ejercieron 1 millón 327.5 miles de pesos, obteniendo un subejercido de 2.5 miles de pesos, lo que representó el 0.2 por ciento respecto al monto autorizado.

## DEUDA PÚBLICA

Se autorizó una ampliación presupuestal para el pago de pasivos derivados de erogaciones devengadas y pendientes de ejercicios anteriores por 4 millones 201.6 miles de pesos, ejerciéndose 4 millones 189.6 miles de pesos.

CUENTA PÚBLICA DEL GOBIERNO, ORGANISMOS AUXILIARES Y AUTÓNOMOS DEL ESTADO DE MÉXICO 2022

INFORMACIÓN PRESUPUESTAL

Tecnológico de Estudios Superiores de Valle de Bravo  
EGRESOS POR OBJETO DEL GASTO  
(Miles de Pesos)

CAPÍTULO Y OBJETO DEL GASTO	P R E S U P U E S T O 2 0 2 2						
	AUTORIZADO	ASIGNADO	ASIGNACIONES Y/O AMPLIACIONES	REDUCCIONES Y/O DISMINUCIONES	TOTAL AUTORIZADO	EJERCIDO	VARIACIÓN
<b>SERVICIOS PERSONALES</b>	<b>52,954.9</b>	<b>56,469.8</b>	<b>8,552.2</b>	<b>4,870.5</b>	<b>60,151.5</b>	<b>52,895.3</b>	<b>7,256.2</b>
Sueldo Base	30,973.2	33,372.5	2,686.4	1,860.0	34,198.9	30,105.5	4,093.4
Prima por Años de Servicio	244.7	268.4	105.7	.7	373.4	348.3	25.1
Prima Vacacional	2,260.6	2,261.7	208.9	9.9	2,460.7	2,075.7	385.0
Aguinaldo	5,311.0	5,314.0	391.6	128.5	5,577.1	5,164.9	412.2
Vacaciones no Disfrutadas por Finiquito	5.2	6.2	14.0	.3	19.9	18.9	1.0
Compensación	569.6	664.3	1,660.0	716.7	1,607.6	1,512.8	94.8
Gratificación	1,714.9	1,736.6	861.1	727.5	1,870.2	1,571.2	299.0
Gratificación por Convenio	175.2	175.2	99.9	118.7	156.4	141.0	15.4
Labores Docentes	516.1	562.1	352.4	316.4	598.1	551.6	46.5
Aportaciones de Servicio de Salud	2,854.4	3,121.9	700.3	420.4	3,401.8	3,107.8	294.0
Aportaciones al Sistema Solidario de Reparto	2,738.0	2,936.5	46.6	111.9	2,871.2	2,495.5	375.7
Aportaciones del Sistema de Capitalización Individual	852.5	896.1		75.7	820.4	551.3	269.1
Aportaciones para Financiar los Gastos Generales de Administración del ISSEMyM	461.0	484.4		139.9	344.5	304.2	40.3
Aportaciones para Riesgo de Trabajo	441.8	556.2	1,204.0	162.7	1,597.5	1,437.1	160.4
Seguros y Fianzas	163.9	163.9	42.3		206.2	109.2	97.0
Cuotas para Fondo de Retiro	111.1	119.0			119.0	102.2	16.8
Seguro de Separación Individualizado	989.4	1,068.4	88.0		1,156.4	970.6	185.8
Día del Maestro y del Servidor Público	67.6	67.6	27.2		94.8	79.9	14.9
Otros Gastos Derivados de Convenio	213.7	224.3	2.0	22.0	204.3	25.9	178.4
Despensa	2,291.0	2,470.5	22.8	59.2	2,434.1	2,182.7	251.4
Reconocimiento a Servidores Públicos			39.0		39.0	39.0	
<b>MATERIALES Y SUMINISTROS</b>	<b>14,510.2</b>	<b>14,533.9</b>	<b>4,614.5</b>	<b>6,987.3</b>	<b>12,161.1</b>	<b>11,314.9</b>	<b>846.2</b>
Materiales y Útiles de Oficina	273.3	273.6	137.5	48.7	362.4	339.4	23.0
Enseres de Oficina	69	69	413.0		482.0	466.8	15.2
Material y Útiles de Imprenta y Reproducción	32.9	32.9			32.9		32.9
Materiales y Útiles para el Procesamiento en Equipos y Bienes Informáticos	1152.7	1152.7	309.7	116.1	1,346.3	1,256.5	89.8
Material de Información	0.9	1.3	43.7	.3	44.7	43.8	.9
Material y Enseres de Limpieza	1030.4	1030.4	240.1	319.0	951.5	616.5	335.0
Material Didáctico	8967.1	8967.1	52.6	6,234.3	2,785.4	2,777.2	8.2
Material para Identificación y Registro	25.5	25.5			25.5	23.2	2.3
Productos Alimenticios para Personas			2.1		2.1	2.1	
Utensilios para el Servicio de Alimentación	1.1	1.1	12.0		13.1	13.2	-.1
Materias Primas y Materiales de Producción			1.1		1.1	1.1	
Madera y Productos de Madera	3	3			3.0	.8	2.2
Vidrio y Productos de Vidrio	6.2	6.2		2.1	4.1		4.1
Material Eléctrico y Electrónico	74.3	74.4	638.7		713.1	707.0	6.1
Árboles y Plantas de Ornato	20.6	20.6			20.6		20.6
Materiales de Construcción	75.3	75.3	96.5	4	171.4	171.4	
Sustancias Químicas	19.3	19.3	16.3		35.6	16.3	19.3
Plaguicidas abonos y fertilizantes	19.8	19.8			19.8	2.0	17.8
Medicinas y Productos Farmacéuticos	41.2	41.2	73.6		114.8	114.7	.1
Materiales, Accesorios y Suministros Médicos	108.5	108.5	34.3	72.1	70.7	17.5	53.2
Materiales, Accesorios y Suministros de Laboratorio	37.9	37.9	8.8		46.7	8.8	37.9
Combustibles, Lubrificantes y Aditivos	626.8	649.4	1.2	192.7	457.9	435.3	22.6
Vestuario y Uniformes	194.1	194.1	37.0		231.1	202.6	28.5
Prendas de Seguridad y Protección Personal	175.4	175.4	506.7		682.1	682.0	.1
Artículos Deportivos	32.3	32.3	32.0		64.3	61.3	3.0
Blancos y Otros Productos Textiles			.3		.3	.3	
Prendas de Protección	1.6	1.6		1.6			
Refacciones, Accesorios y Herramientas	403.6	403.9	468.9		872.8	872.5	.3
Refacciones y Accesorios Menores de Edificios			.2		.2	.2	
Refacciones y Accesorios para Equipo de Computo	429.5	429.5	592.5		1,022.0	1,022.0	
Refacciones y Accesorios Menores para Equipo de Transporte	127.8	127.8			127.8	17.5	110.3
Artículos para la Extinción de Incendios	72.4	72.4			72.4	59.5	12.9
Otros Enseres	487.7	487.7	895.7		1,383.4	1,383.4	
<b>SERVICIOS GENERALES</b>	<b>9,897.5</b>	<b>10,084.7</b>	<b>7,413.1</b>	<b>5,383.2</b>	<b>12,114.6</b>	<b>11,792.9</b>	<b>321.7</b>
Servicio de Energía Eléctrica	792.1	846.4	220.4	237.3	829.5	775.1	54.4
Gas	57.6	57.6	14.0	31.3	40.3	40.3	
Servicio de Agua	157.7	157.7	35.5	76.7	116.5	116.5	.0
Servicio de Telefonía Convencional	86.8	92.1	12.4	34.6	69.9	64.6	5.3
Servicios de Acceso a Internet	22	22.0	211.5	3.9	229.6	229.6	
Servicio Postal y Telegráfico	2.1	2.1			2.1		2.1
Arrendamiento de Activos Intangibles	225.3	225.3		90.0	135.3	135.3	
Asesorías Asociadas a Convenios o Acuerdos	423.5	423.5	897.5	171.0	1,150.0	1,128.1	21.9
Servicios Informáticos			58.6		58.6	58.6	
Capacitación	432	432.0	374.2	311.3	494.9	463.2	31.7
Servicios de Investigación Científica y Desarrollo	10.9	10.9	7.2	1.8	16.3	16.3	
Servicios de Apoyo Administrativo y Fotocopiado	0.3	.3		.3			
Impresiones de Documentos Oficiales para la Prestación de Servicios Públicos, Identificación, Formatos Administrativos y Fiscal	121.7	121.7	14.5	41.7	94.5	94.5	
Servicios de Impresión de Documentos Oficiales	6.3	6.3		6.3			
Servicios de Vigilancia	1620.8	1,620.8	837.1	976.0	1,481.9	1,481.9	

TESVB

CAPITULO Y OBJETO DEL GASTO	PRESUPUESTO 2022						VARIACIÓN
	AUTORIZADO	ASIGNADO	ASIGNACIONES Y/O AMPLIACIONES	REDUCCIONES Y/O DISMINUCIONES	TOTAL AUTORIZADO	EJERCIDO	
Servicios Profesionales			7.5	3.8	3.7	3.7	
Servicios Bancarios y Financieros	80.9	99.7	75.7	6.1	169.3	150.1	19.2
Seguros y Fianzas	434.2	434.2	17.5	129.7	322.0	322.0	
Fletes y Maniobras	34.3	34.3	8.1	24.3	18.1	18.1	0
Reparación y Mantenimiento de Inmuebles	85.5	85.5	780.2	107.4	758.3	689.1	69.2
Adaptación de Locales, Almacenes, Bodegas y Edificios			225.0				
Reparación, Mantenimiento e Instalación de Mobiliario y Equipo de Oficina			1.5		1.5	1.5	
Reparación, Instalación y Mantenimiento de Bienes Informáticos Microfilmación y Tecnologías de la Información	4.7	4.7	142.0	70.8	75.9	64.7	11.2
Reparación, Instalación y Mantenimiento de Equipo Médico y de Laboratorio	84.4	84.4		84.4			
Reparación y Mantenimiento de Vehículos Terrestres, Aéreos y Lacustres	68.4	68.4	91.8	25.5	134.7	134.7	
Reparación, Instalación y Mantenimiento de Maquinaria, Equipo Instrumental y Diversos	276.3	276.3	115.3	54.4	337.2	337.2	0
Servicios de Lavandería, Limpieza e Higiene	1187.6	1,187.6	701.9	189.0	1,700.5	1,700.5	
Servicios de Fumigación	88	88.0	7.7	17.4	78.3	78.3	0
Gastos de Publicidad en Materia Comercial	222.6	222.6		86.8	135.8	135.8	
Publicaciones Oficiales y de Información en General para Difusión	60.2	69.0	52.1	63.6	57.5	48.6	8.9
Servicios de Fotografía			4.3		4.3	4.3	
Transportación Aérea	3.8	3.8	29.6	1.9	31.5	31.5	
Gastos de Traslado por Via Terrestre	89.8	96.2	114.4	16.5	194.1	187.8	6.3
Pasajes Marítimos, Lacustres y Fluviales			4	4			
Viáticos en el País	97.2	104.5	63.6	29.6	138.5	131.2	7.3
Otros Servicios de Traslado y Hospedaje			11.6		11.6	11.6	
Gastos de Ceremonias Oficiales y de Orden Social	7.2	7.2	34.5	4.0	37.7	37.6	0.1
Congresos y Convenciones	28.4	28.4		28.4			
Exposiciones y Ferias	7.6	7.6		7.6			
Otros Impuestos y Derechos	17.9	17.9	27.5	16.2	29.2	29.2	
Impuesto sobre Erogaciones por Remuneraciones al Trabajo Personal	1,304.1	1304.1	650.6	530.9	1,423.8	1,423.8	0
Cuotas y Suscripciones	167.5	169.5	54.0	47.2	176.3	174.3	2.0
Gastos de Servicios Menores	261.0	264.6	92.6	252.7	104.5	101.0	3.5
Estudios y Análisis Clínicos							
Subcontratación de Servicios con Terceros	1,326.8	1407.5	1,420.8	1,375.3	1,453.0	1,372.3	80.7
<b>TRANSFERENCIAS, ASIGNACIONES, SUBSIDIOS Y OTRAS AYUDAS</b>	<b>288.8</b>	<b>288.8</b>	<b>264.6</b>	<b>284.3</b>	<b>269.1</b>	<b>259.3</b>	<b>9.8</b>
Subsidio para capacitación y becas	101.3	101.3	123.1	112.2	112.2	112.2	
Gastos por Servicios de Traslado de Personas	166.3	166.3	72.4	91.6	147.1	147.1	
Premios, recompensas y pensión recreativa estudiantil	21.2	21.2	69.1	80.5	9.8		9.8
<b>BIENES MUEBLES, INMUEBLES E INTANGIBLES</b>			<b>2,041.1</b>	<b>711.1</b>	<b>1,330.0</b>	<b>1,327.5</b>	<b>2.5</b>
Muebles y Enseres			33.6	33.6			
Bienes Informáticos			297.6	297.6			
Herramientas, maquina herramienta y equipo			1,327.6		1,327.6	1,327.5	0.1
Instrumentos y aparatos especializados y de precisión			27.5	27.5			
Maquinaria y Equipo diverso			2.4		2.4		2.4
Software			352.4	352.4			
<b>DEUDA PÚBLICA</b>			<b>4,201.6</b>		<b>4,201.6</b>	<b>4,189.6</b>	<b>12.0</b>
Por el Ejercicio Inmediato Anterior			4,163.8		4,163.8	4,163.8	
Por Ejercicios Anteriores			37.8		37.8	25.8	12.0
<b>T O T A L</b>	<b>77,651.4</b>	<b>81,377.2</b>	<b>27,087.1</b>	<b>18,236.4</b>	<b>90,227.9</b>	<b>81,779.5</b>	<b>8,448.4</b>



# INFORMACIÓN PROGRAMÁTICA



T E S V B

Tecnológico de Estudios Superiores de Valle de Bravo  
Gasto por Categoría Programática  
Del 1 de Enero al 31 de Diciembre de 2022  
(Miles de Pesos)

Concepto	Egresos					Subejercicio 6=(3 - 4)
	Aprobado	Ampliaciones/ (Reducciones)	Modificado	Devengado	Pagado	
	1	2	3=(1 + 2)	4	5	
<b>Programas</b>	<b>81,377.2</b>	<b>4,649.1</b>	<b>86,026.3</b>	<b>77,589.9</b>	<b>76,218.0</b>	<b>8,436.4</b>
<b>Subsidios: Sector Social y Privado o Entidades Federativas y Municipios</b>	-	-	-	-	-	-
Sujetos a Reglas de Operación			-			-
Otros Subsidios			-			-
<b>Desempeño de las Funciones</b>	<b>81,377.2</b>	<b>4,649.1</b>	<b>86,026.3</b>	<b>77,589.9</b>	<b>76,218.0</b>	<b>8,436.4</b>
Prestación de Servicios Públicos	81,377.2	4,649.1	86,026.3	77,589.9	76,218.0	8,436.4
Provisión de Bienes Públicos			-			-
Planeación, Seguimiento y Evaluación de Políticas Públicas			-			-
Promoción y Fomento			-			-
Regulación y Supervisión			-			-
Funciones de las Fuerzas Armadas (Únicamente Gobierno Federal)			-			-
Específicos			-			-
Proyectos de Inversión			-			-
<b>Administrativos y de Apoyo</b>	-	-	-	-	-	-
Apoyo al Proceso Presupuestario y para Mejorar la Eficiencia Institucional			-			-
Apoyo a la Función Pública y al Mejoramiento de la Gestión			-			-
Operaciones Ajenas			-			-
<b>Compromisos</b>	-	-	-	-	-	-
Obligaciones de Cumplimiento de Resolución Jurisdiccional			-			-
Desastres Naturales			-			-
<b>Obligaciones</b>	-	-	-	-	-	-
Pensiones y Jubilaciones			-			-
Aportaciones a la Seguridad Social			-			-
Aportaciones a Fondos de Estabilización			-			-
Aportaciones a Fondos de Inversión y Reestructura de Pensiones			-			-
<b>Programa de Gasto Federalizado (Gobierno Federal)</b>	-	-	-	-	-	-
Gasto Federalizado			-			-
<b>Participaciones a Entidades Federativas y Municipios</b>			-			-
<b>Costo Financiero, Deuda o Apoyos a Deudores y Ahorradores de la Banca</b>			-			-
<b>Adeudos de Ejercicios Fiscales Anteriores</b>		<b>4,201.6</b>	<b>4,201.6</b>	<b>4,189.6</b>	<b>4,189.6</b>	<b>12.0</b>
<b>Total del Gasto</b>	<b>81,377.2</b>	<b>8,850.7</b>	<b>90,227.9</b>	<b>81,779.5</b>	<b>80,407.6</b>	<b>8,448.4</b>

El Plan de Desarrollo del Estado de México 2017-2023, es un instrumento prospectivo con una visión hacia 2030. En él se concentran las bases para la elaboración de los programas sectoriales, especiales y regionales que delinearán de manera más puntual y detallada los pasos para el cumplimiento de los objetivos establecidos, así como los planes específicos de inversión que permitirán realizar la proyección de los recursos financieros. Este esfuerzo colectivo plasma los retos y desafíos de la agenda gubernamental con un profundo sentido de responsabilidad y con el compromiso de lograr un desarrollo democrático.

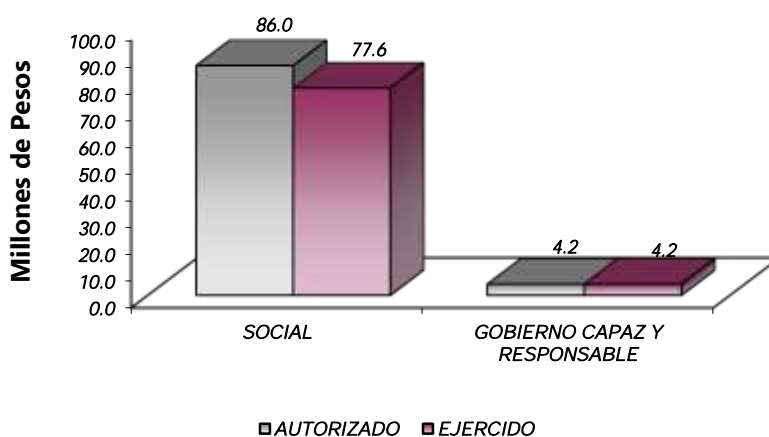
## PILAR SOCIAL

Programas de nueva generación para disminuir la desigualdad. El Gobierno del Estado de México considera prioritario desarrollar y conservar familias fuertes, promover el empleo y proteger el ingreso, particularmente el de las mujeres. En correspondencia con la Agenda 2030, el logro de estos propósitos influirá directa e indirectamente el cumplimiento de las metas globales que contribuirán a disminuir la pobreza y el hambre; procurarán el acceso a una vivienda y a servicios básicos adecuados; reducirán las desigualdades y la discriminación; promoverán una educación inclusiva, equitativa y de calidad, así como una vida sana y en general el bienestar. Diagnóstico: Pobreza y Hambre en el Estado de México.

## GOBIERNO CAPAZ Y RESPONSABLE

El reto de los gobiernos actuales versa sobre la eficacia en solucionar los problemas endémicos que aquejan a las sociedades modernas y uno de los mayores retos es hacerlo con apego al Estado de Derecho, ya que éste aporta las normas y los valores fundamentales que rigen la convivencia social, así como los derechos y obligaciones de los actores sociales y políticos.

Tecnológico de Estudios Superiores de Valle de Bravo EGRESOS POR PILAR Y/O EJE TRANSVERSAL (Miles de Pesos)								
PILAR Y/O EJE TRANSVERSAL	AUTORIZADO	ASIGNADO	PRESUPUESTO 2022		TOTAL AUTORIZADO	EJERCIDO	VARIACIÓN	
			ASIGNACIONES Y/O AMPLIACIONES	REDUCCIONES Y/O DISMINUCIONES			IMPORTE	%
Social	77,651.4	81,377.2	22,885.5	18,236.4	86,026.3	77,589.9	8,436.4	9.8
Gobierno Capaz y Responsable			4,201.6		4,201.6	4,189.6	12.0	.3
<b>T O T A L</b>	<b>77,651.4</b>	<b>81,377.2</b>	<b>27,087.1</b>	<b>18,236.4</b>	<b>90,227.9</b>	<b>81,779.5</b>	<b>8,448.4</b>	<b>9.4</b>





FINALIDAD

GOBIERNO

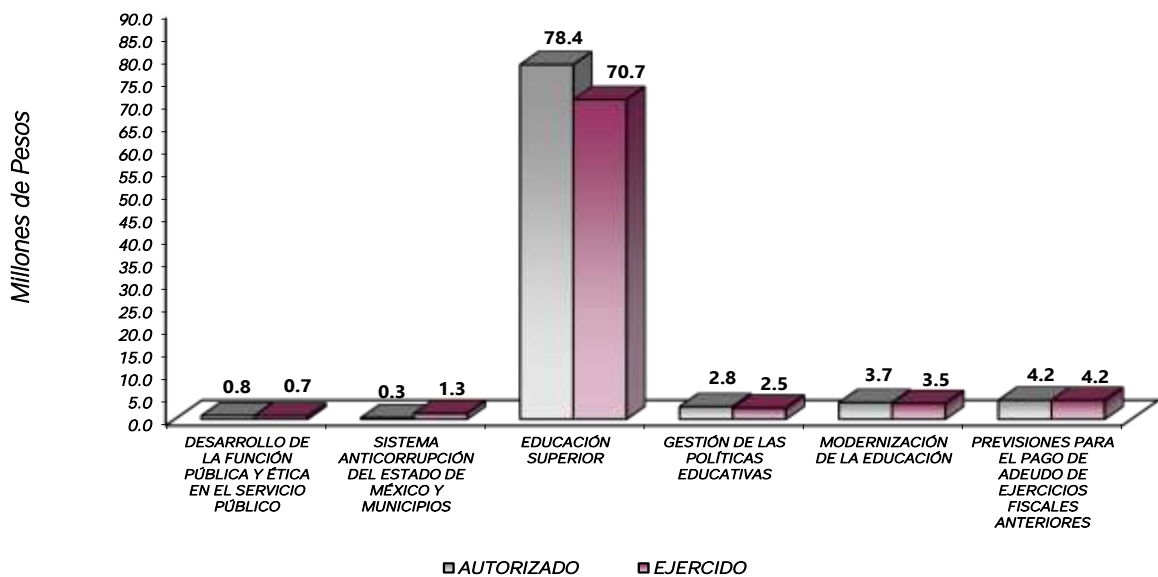
DESARROLLO SOCIAL

En esta finalidad se avanzará en la provisión de servicios a la población en materia de Protección Social, Educación, Salud, Vivienda y Servicios a la Comunidad, con lo que se apoyará fundamentalmente la consecución de las Metas Nacionales México Incluyente y México con Educación de Calidad.

La prospectiva en el Sistema Educativo será consolidar como verdadera balanza de desarrollo social, la educación tecnológica superior, bajo las siguientes consideraciones:

- Ampliar la cobertura de los servicios educativos, especialmente en el nivel medio superior y superior, bajo los criterios de flexibilidad y pertinencia.
- Fortalecer la vinculación entre la educación media superior y superior en sus diversas modalidades, con las necesidades sociales y del aparato productivo de la Entidad.

Tecnológico de Estudios Superiores de Valle de Bravo EGRESOS POR PROGRAMA (Miles de Pesos)								
PROGRAMA	AUTORIZADO	PRESUPUESTO 2022			TOTAL AUTORIZADO	EJERCIDO	VARIACIÓN	
		ASIGNADO	ASIGNACIONES Y/O AMPLIACIONES	REDUCCIONES Y/O DISMINUCIONES			IMPORTE	%
Desarrollo de la Función Pública y Ética en el Servicio Público	780.4	821.0	16.5	19.8	817.7	665.2	152.5	18.6
Sistema Anticorrupción del Estado de México y Municipios	313.1	337.1	4.3	4.5	336.9	275.7	61.2	18.2
Educación Superior	71,329.5	74,711.4	20,326.0	16,677.9	78,359.5	70,656.6	7,702.9	9.8
Gestión de la Políticas Educativas	2,682.1	2,815.8	269.2	282.3	2,802.7	2,507.3	295.4	10.5
Modernización de la Educación	2,546.3	2,691.9	2,269.5	1,251.9	3,709.5	3,485.1	224.4	6.0
Previsiones para el Pago de Adeudos de Ejercicios Fiscales Anteriores			4,201.6		4,201.6	4,189.6	12.0	.3
<b>TOTAL</b>	<b>77,651.4</b>	<b>81,377.2</b>	<b>27,087.1</b>	<b>18,236.4</b>	<b>90,227.9</b>	<b>81,779.5</b>	<b>8,448.4</b>	<b>9.4</b>



**AVANCE OPERATIVO-PROGRAMÁTICO Y PRESUPUESTAL****METAS PROGRAMADAS Y ALCANZADAS****01 03 04 01 01 01 FISCALIZACIÓN, CONTROL Y EVALUACIÓN INTERNA DE LA GESTIÓN PÚBLICA**

**Acompañamiento en la Atención de Auditorías Practicadas por los Entes Fiscalizadores Externos.** Para el ejercicio fiscal 2022 se planeó la atención de 2 auditorías practicadas por los entes fiscalizadores externos, de las que se llevaron a cabo 2, lográndose un cumplimiento del 100 por ciento de la meta.

**Participación del Órgano Interno de Control en Reuniones que por Mandato Legal o Disposición Administrativa así lo Requiere.** Durante el ejercicio fiscal 2022 se planeó la participación en 96 reuniones que por mandato legal o disposición administrativa así lo requieran por parte del Órgano Interno de Control de las cuales al finalizar el 2022 se participó en 101 reuniones logrando de esta forma el cumplimiento del 105.2 por ciento de la meta.

**Participar en Testificaciones, con el Propósito de Asegurarse que los Actos Administrativos se Realicen Conforme a la Normatividad Vigente.** Se planteó para el ejercicio fiscal 2022 participar en 10 testificaciones con el propósito de asegurar que los actos administrativos se realicen conforme a la normatividad vigente de lo cual se cumplió la meta al 100 por ciento de acuerdo con lo planeado.

**Realizar Actividades de Seguimiento en la Atención a Observaciones y Acciones de Mejora Determinadas con Motivo de los Actos de Fiscalización Realizados por la Dirección General u Órgano Interno de Control.** Para el ejercicio fiscal 2022 se planeó realizar 3 acciones de seguimiento en la atención a observaciones y acciones de mejora determinadas con motivos de los actos de fiscalización realizados por el 66.7 por ciento.

**Realizar Auditorías, con el Propósito de Verificar el Cumplimiento del Marco Normativo que Regula el Funcionamiento de las Dependencias y Organismos Auxiliares del Ejecutivo Estatal y los Ayuntamientos.** Durante el ejercicio fiscal 2022 se llevaron a cabo 5 auditorías con el propósito de verificar el cumplimiento del marco normativo que regula el funcionamiento dentro del Tecnológico, logrando así un 100 por ciento de cumplimiento con respecto a lo planeado.

**Realizar Evaluaciones para Determinar el Grado de Eficacia y Eficiencia en los Procesos, así como en el Desempeño Institucional de las Dependencias y Organismos Auxiliares del Ejecutivo Estatal.** Derivado de las iniciativas que se llevaron a cabo en la Secretaría de la Contraloría y que se encuentran alineadas en el Sistema Nacional de Fiscalización y Sistema Estatal de Fiscalización, está la auditoría al desempeño que actualmente se encuentra inmersa en el proceso de auditoría, motivo por el cual no se realizó la evaluación al desempeño institucional que inicialmente se había programado, en su lugar se llevó a cabo la auditoría, por lo que el recurso asignado a esta meta fue utilizado en la realización de la auditoría.

**Realizar Inspecciones a Rubros Específicos en las Dependencias, Organismos Auxiliares del Ejecutivo Estatal y en su caso Ayuntamientos, con el Propósito de Constatar el Cumplimiento del Marco Normativo que lo Regula.** Durante el año 2022 se planearon 22 inspecciones a rubros específicos sin embargo al finalizar el año se lograron realizar 23 inspecciones alcanzando un cumplimiento de la meta del 104.5 por ciento.

## 01 03 04 02 02 04 INVESTIGACIÓN Y SANCIÓN DE FALTAS ADMINISTRATIVAS

**Atender las Denuncias Presentadas por los Interesados.** Para el ejercicio 2022 se planeó atender 27 denuncias presentadas por los interesados de las cuales al cierre del ejercicio fiscal se logró atender 27 denuncias logrando un 100 por ciento de cumplimiento de la meta.

**Recibir las Denuncias Derivadas de las Presuntas Faltas Administrativas, así como las Sugerencias y Reconocimientos Presentados por los Interesados, Relacionadas con la Prestación del Servicio Público.** Para el ejercicio fiscal 2022 se planeó recibir 2 denuncias derivadas de las presuntas faltas administrativas, así como de las sugerencias y reconocimientos presentados por los interesados, de las cuales al cierre del ejercicio fiscal no se recibieron denuncias.

## 02 05 03 01 01 01 EDUCACIÓN SUPERIOR TECNOLÓGICA

**Acreditar Programas Educativos en Educación Superior para Mejorar la Calidad.** En el ejercicio fiscal 2022 se planeó que los 10 programas educativos logaran la acreditación, sin embargo, al finalizar el ejercicio fiscal 2022 se logró que 9 programas contaran con la acreditación, logrando así el avance de la meta del 90 por ciento.

**Atender a la Matrícula de Educación Superior para Contribuir en la Disminución de las Divergencias Entre la Oferta y la Demanda Educativa.** Para el ejercicio 2022 se programó una meta de 1,830 y se alcanzó un total de 1,843 estudiantes en el inicio del ciclo escolar 2021-2022 obteniendo un 100.7 por ciento.

**Atender a los Estudiantes de Nuevo Ingreso de Educación Superior para Contribuir en la Disminución de las Divergencias Entre la Oferta y la Demanda Educativa.** En el ciclo escolar 2021-2022 se tuvo un cumplimiento de la meta en un 106.6 por ciento derivado de que en dicha meta se planeó un ingreso al Tecnológico de 468 egresados de Educación Media Superior, y al concluir el proceso de inscripción se registraron 499 estudiantes de nuevo ingreso, distribuidos en los diferentes programas que oferta el Tecnológico de Estudios Superiores de Valle de Bravo, acción que fue resultado de la difusión constante, así como derivado de la diversificación de la oferta educativa.

**Desarrollar Proyectos de Investigación para Atender las Necesidades de Desarrollo Tecnológico, Económico y Social.** Se planearon 5 proyectos de investigación, los cuales se desarrollaron durante el ejercicio fiscal 2022, logrando un cumplimiento del 100 por ciento de la meta anual.

**Evaluar al Personal Docente con la Finalidad de Encontrar Áreas de Oportunidad para Mejorar su Desempeño.** Esta meta va encaminada a conocer las áreas de oportunidad para mejorar el desempeño docente, es por ello por lo que en el año 2022 se planeó evaluar a 98 docentes de la Institución, de los cuales se evaluaron a 94 docentes logrando así al cierre del ejercicio fiscal el 95.9 por ciento de cumplimiento en la meta programada.

**Fomentar que los Egresados se Titulen.** Para el ejercicio 2022 se planeó que 235 egresados de la Institución obtuvieran su título profesional, alcanzando al cierre del ejercicio fiscal un total de 198 egresados titulados logrando un cumplimiento del 84.2 por ciento de la meta anual programada.

**Fomentar que los Estudiantes Egresen de sus Estudios de Tipo Superior en el Ciclo Escolar.** Para el Ejercicio Fiscal 2022 se planeó que 272 estudiantes concluyeran sus estudios, de los cuales al cierre del

ejercicio fiscal se logró que 265 estudiantes egresaran logrando así un cumplimiento del 97.4 por ciento de la meta anual.

**Impulsar la Capacitación del Personal Directivo y Administrativo para el Fortalecimiento Institucional.** Se programó una meta de capacitación del personal directivo y administrativo de 90 servidores públicos para el ejercicio 2022, de los cuales al cierre del ejercicio fiscal se capacitaron 88 servidores públicos alcanzando un cumplimiento del 97.7 por ciento de la meta.

**Impulsar la Capacitación o Actualización del Personal Docente para Mejorar la Formación Académica.** Una de las estrategias implementadas por el Tecnológico de Estudios Superiores de Valle de Bravo para garantizar la buena calidad en los planes educativos es la capacitación docente, esta meta consiste en promover que el personal docente, adquiera habilidades y conocimientos mediante cursos de actualización, formación, superación, así como certificaciones. Para el Ejercicio 2022 se planeó capacitar a 70 docentes de los cuales al cierre del ejercicio fiscal 2022 se llevó a cabo la capacitación de 76 docentes logrando así un 108.5 por ciento de la meta programada.

**Lograr Certificaciones en Educación Superior Para Mejorar la Calidad.** En el año 2022 se programó mantener la certificación de los procesos del Sistema de Gestión de la Calidad, del Sistema de Gestión Ambiental e Igualdad Laboral y No Discriminación, meta que fue cumplida en un 100 por ciento.

**Realizar Acciones de Formación Integral, para Desarrollar Capacidades, Valores y Habilidades Profesionales.** Fueron programadas 39 actividades de formación integral, entre las que se encuentran actividades culturales, deportivas de formación cívica, congresos y actividades académicas que apoyan el desarrollo de capacidades, valores y habilidades profesionales entre los estudiantes, de las actividades programadas se logró un cumplimiento del 100 por ciento con 39 acciones realizadas.

**Realizar Acciones para Fomentar una Cultura Emprendedora.** Se planeó llevar a cabo 16 acciones para fomentar una cultura emprendedora entre los estudiantes de la Institución de las cuales al cierre del ejercicio fiscal 2022 se logró el 100 por ciento de cumplimiento.

**Realizar la Publicación de Documentos Derivados de la Investigación Para su Divulgación.** En el ejercicio fiscal 2022 se planeó llevar a cabo 6 publicaciones derivadas de la investigación, de las cuales al cierre del ejercicio fiscal se lograron 6, teniendo un cumplimiento del 100 por ciento de la meta.

**Rehabilitar y/o Proporcionar Mantenimiento Preventivo y Correctivo a los Inmuebles con el Propósito de Mejorar la Calidad de la Infraestructura Física.** Durante el ejercicio fiscal 2022 se programaron 4 mantenimientos preventivo y correctivo a los inmuebles con el propósito de mejorar la calidad de la infraestructura física del Tecnológico, al cierre del año 2022 se cumplió con los mantenimientos, logrando el 100 por ciento de la meta programada.

## 02 05 06 01 02 04 VINCULACIÓN CON EL SECTOR PRODUCTIVO

**Atender Estudiantes en Educación Dual para Desarrollar Aptitudes y Habilidades en Unidades Económicas.** En virtud de la difusión realizada en cuanto al programa de educación dual para el ejercicio fiscal 2022 se planeó integrar a 65 estudiantes al Programa de Educación Dual, de los cuales al cierre del ejercicio fiscal 2022 fueron integrados 71 estudiantes, cumpliendo en un 109.2 por ciento con la meta anual.

**Contactar Egresados en Educación Superior para Identificar su Situación Profesional.** Esta meta va encaminada a conocer la situación laboral de los egresados del Tecnológico, por lo que en el año 2022 se planeó contactar a 159 egresados del Tecnológico de Estudios Superiores de Valle de Bravo, de los cuales se logró contactar a 161, alcanzando así al cierre del ejercicio fiscal 2022 un 101.2 por ciento de cumplimiento en la meta anual.

**Impulsar la Internacionalización de la Institución para Fortalecer la Calidad entre la Comunidad Educativa.** En el ejercicio fiscal 2022 se planeó la internacionalización de 8 estudiantes y gracias al Programa Interinstitucional para el Fortalecimiento de la Investigación y el Posgrado del Pacífico (PROGRAMA DELFIN) que operó activamente en la Institución fue posible que 8 estudiantes realizaran su estancia de investigación, la meta fue cumplida en un 100 por ciento.

**Operar Convenios con los Sectores, Público, Privado y Social para Fortalecer los Lazos de Colaboración Institucional.** Para el año 2022 se programó que 18 convenios operaran con los sectores, público, privado y social, de los cuales al cierre del ejercicio fiscal se logró el 100 por ciento de avance de la meta con respecto a la programación anual.

**Realizar Acciones de Vinculación y Extensión que Permitan Establecer Lazos de Colaboración con los Sectores Público, Privado y Social.** Para el ejercicio fiscal 2022 se programaron 26 acciones de vinculación con los sectores público, privado y social y al cierre del ejercicio fiscal se logró el cumplimiento de la meta en un 100 por ciento.

## 02 05 06 02 01 01 FORTALECIMIENTO DE LA CALIDAD EDUCATIVA

**Impartir el Idioma Inglés a los Estudiantes en Educación Superior para el Desarrollo de Competencias.** El impartir el idioma inglés en Educación Superior Tecnológica es un factor importante en la formación de los estudiantes debido a que tener conocimiento de una lengua extranjera crea un mejor aprovechamiento académico y profesional, es por ello por lo que el Tecnológico oferta el idioma inglés y para el ejercicio fiscal 2022 se planeó tener a 775 estudiantes inscritos en los diversos cursos, meta que al final del ejercicio fiscal se cumplió en un 100 por ciento esto con la inscripción de 775 estudiantes.

**Impulsar la Participación de Estudiantes de Educación Superior en Procesos de Certificación en el Idioma Inglés para el Desarrollo de Competencias.** Durante el ejercicio fiscal 2022 se programaron 5 certificaciones de estudiantes en el idioma inglés, meta que fue cumplida en un 100 por ciento y reportada en el cuarto trimestre del ejercicio fiscal 2022.

## 02 05 06 02 01 04 TECNOLOGÍA APLICADA A LA EDUCACIÓN

**Destinar Equipo de Cómputo al Proceso de Enseñanza-Aprendizaje en Educación Superior para el Desarrollo de las Habilidades Digitales.** En lo referente a la optimización del uso de equipo de cómputo se programó para el ejercicio fiscal 2022 destinar 367 equipos para el proceso de enseñanza-aprendizaje, encontrándose en el Edificio de Centro de Cómputo 8 laboratorios de cómputo logrando así un total de 367 equipos para que los estudiantes de la Institución lleven a cabo sus prácticas. De esta manera se logró el 100 por ciento de la meta anual.

**Impulsar la Participación de Estudiantes en Procesos de Certificación en el Uso de Tecnologías del Aprendizaje, Conocimiento, Información y Comunicación para el Desarrollo de Competencias y Habilidades.** Para el ejercicio fiscal 2022 se programó la certificación de 85 estudiantes en el uso de las tecnologías del aprendizaje, conocimiento, información y comunicación, logrando que 88 estudiantes se certificaran, con lo cual la meta fue cumplida en un 103.5 por ciento al cierre del ejercicio fiscal.

## 02 05 06 02 01 05 CONVIVENCIA ESCOLAR SIN VIOLENCIA

**Realizar Acciones para la Prevención de la Violencia Escolar en Educación Superior.** En lo referente a esta meta se programaron para el ejercicio fiscal 2022 realizar 10 acciones para la prevención de la violencia escolar de las cuales se llevaron a cabo las 10 acciones y se cumplió el 100 por ciento de la meta.

**Realizar Acciones para la Igualdad de Trato y Oportunidades.** En lo referente a esta meta se programaron 23 acciones para la igualdad de trato y oportunidades en el ejercicio fiscal 2022, metas que fueron cumplidas conforme a lo programado y al cierre del ejercicio fiscal 2022 se logró el 100 por ciento de la meta.

							Tecnológico de Estudios Superiores de Valle de Bravo Avance Operativo - Programático y Presupuestal Enero - Diciembre de 2022						
FIN	FUN	SF	PP	SP	Pr	DESCRIPCIÓN	M E T A S			PRESUPUESTO 2022 (Miles de Pesos)			
							UNIDAD DE MEDIDA	PROGRAMADO	ALCANZADO	AVANCE %	AUTORIZADO ANUAL	EJERCIDO	%
<b>GOBIERNO SOLIDARIO</b>													
<b>POLÍTICA EDUCATIVA</b>													
01	03	04	01	01	01	<b>FISCALIZACIÓN, CONTROL Y EVALUACIÓN INTERNA DE LA GESTIÓN PÚBLICA</b>					<b>817.5</b>	<b>665.2</b>	<b>81.4</b>
						Acompañamiento en la Atención de Auditorias Practicadas por los Entes Fiscalizadores Externos.	Acción	2	2	100			
						Participación del Organismo Interno de Control en Reuniones que por Mandato Legal o Disposición Administrativa así lo Requiera.	Sesión	96	101	105.2			
						Participar en Testificaciones, con el Propósito de Asegurarse que los Actos Administrativos se Realicen Conforme a la Normatividad Vigente.	Testificación	10	10	100			
						Realizar Actividades de Seguimiento en la Atención a Observaciones y Acciones de Mejora Determinadas con Motivo de los Actos de Fiscalización Realizados por la Dirección General u Organismo Interno de Control.	Acción	3	2	66.7			
						Realizar Auditorias, con el Propósito de Verificar el Cumplimiento del Marco Normativo que Regula el Funcionamiento de las Dependencias y Organismos Auxiliares del Ejecutivo Estatal y los Ayuntamientos.	Auditoria	5	5	100			
						Realizar Evaluaciones para Determinar el Grado de Eficacia y Eficiencia en los Procesos, Así como en el Desempeño Institucional de las Dependencias y Organismos Auxiliares del Ejecutivo Estatal.	Evaluación	1	0	-			
						Realizar Inspecciones a Rubros Específicos en las Dependencias, Organismos Auxiliares del Ejecutivo Estatal y en su Caso Ayuntamientos, con el Propósito de Constatar el Cumplimiento del Marco Normativo que lo Regula.	Inspección	22	23	104.5			
01	03	04	02	02	04	<b>INVESTIGACIÓN Y SANCIÓN DE FALTAS ADMINISTRATIVAS</b>					<b>337.0</b>	<b>275.7</b>	<b>81.8</b>
						Atender las Denuncias Presentadas por los Interesados.	Denuncia	27	27	100			
						Recibir las Denuncias Derivadas de las Presuntas Faltas Administrativas, así como las Sugerencias y los Reconocimientos Presentados por los Interesados, Relacionadas con la Prestación del Servicio Público.	Denuncia	2	0	-			
02	05	03	01	01	01	<b>EDUCACIÓN SUPERIOR TECNOLÓGICA</b>					<b>78,359.5</b>	<b>70,556.7</b>	<b>90.0</b>
						Acreditar Programas Educativos en Educación Superior para Mejorar la Calidad.	Programa	10	9	90.0			
						Atender a la Matricula de Educación Superior para Contribuir en la Disminución de las Divergencias entre la Oferta y la Demanda Educativa.	Estudiante	1,830	1,843	100.7			

TESVB

FIN	FUN	SF	PP	SP	Pr	DESCRIPCIÓN	UNIDAD DE MEDIDA	M E T A S			PRESUPUESTO 2022 (Miles de Pesos)		
								PROGRAMADO	ALCANZADO	AVANCE %	AUTORIZADO ANUAL	EJERCIDO	%
						Atender a los Estudiantes de Nuevo Ingreso de Educación Superior para Contribuir en la Disminución de las Divergencias entre la Oferta y la Demanda Educativa.	Estudiante	468	499	106.6			
						Desarrollar Proyectos de Investigación para Atender las Necesidades de Desarrollo Tecnológico, Económico y Social.	Proyecto	5	5	100			
						Evaluar al Personal Docente con la Finalidad de Encontrar Áreas de Oportunidad Para Mejorar su Desempeño.	Docente	98	94	95.9			
						Fomentar que los Egresados se Titulen.	Documento	235	198	84.3			
						Fomentar que los Estudiantes Egresen de sus Estudios de Tipo Superior en el Ciclo Escolar.	Documento	272	265	97.4			
						Impulsar la Capacitación del Personal Directivo y Administrativo para el Fortalecimiento Institucional.	Persona	90	88	97.8			
						Impulsar la Capacitación o Actualizar del Personal Docente Para Mejorar la Formación Académica.	Docente	70	76	108.6			
						Lograr Certificaciones en Educación Superior Para Mejorar la Calidad.	Documento	3	3	100			
						Realizar Acciones de Formación Integral, Para Desarrollar Capacidades, Valores y Habilidades Profesionales.	Acción	39	39	100			
						Realizar Acciones para Fomentar una Cultura Emprendedora.	Acción	16	16	100			
						Realizar la Publicación de Documentos Derivados de la Investigación Para su Divulgación.	Publicación	6	6	100			
						Rehabilitar y o Proporcionar Mantenimiento Preventivo y Correctivo a los Inmuebles con el Propósito de Mejorar la Calidad de la Infraestructura Física.	Inmueble	4	4	100			
<b>02</b>	<b>05</b>	<b>06</b>	<b>01</b>	<b>02</b>	<b>04</b>	<b>VINCULACIÓN CON EL SECTOR PRODUCTIVO</b>					<b>2,802.6</b>	<b>2,507.3</b>	<b>89.5</b>
						Atender Estudiantes en Educación Dual para Desarrollar Aptitudes y Habilidades en Unidades Económicas.	Estudiante	65	71	109.2			
						Contactar Egresados en Educación Superior para Identificar su Situación Profesional.	Egresado	159	161	101.3			
						Impulsar la Internacionalización de la Institución para Fortalecer la Calidad Entre la Comunidad Educativa.	Persona	8	8	100			
						Operar Convenios con los Sectores, Público, Privado y Social para Fortalecer los Lazos de Colaboración Institucional.	Convenio	18	18	100			
						Realizar Acciones de Vinculación y Extensión que Permitan Establecer Lazos de Colaboración con los Sectores Público, Privado y Social.	Acción	26	26	100			
<b>02</b>	<b>05</b>	<b>06</b>	<b>02</b>	<b>01</b>	<b>01</b>	<b>FORTALECIMIENTO DE LA CALIDAD EDUCATIVA</b>					<b>2,394.6</b>	<b>2,393.1</b>	<b>99.9</b>
						Impartir el Idioma Inglés a los Estudiantes en Educación Superior Para el Desarrollo de Competencias.	Estudiante	775	775	100			
						Impulsar la Participación de Estudiantes de Educación Superior en Procesos de Certificación en el Idioma Inglés Para el Desarrollo de Competencias.	Estudiante	5	5	100			
<b>02</b>	<b>05</b>	<b>06</b>	<b>02</b>	<b>01</b>	<b>04</b>	<b>TECNOLOGÍA APLICADA A LA EDUCACIÓN</b>					<b>921.2</b>	<b>843.2</b>	<b>91.5</b>
						Destinar Equipo de Cómputo al Proceso de Enseñanza-Aprendizaje en Educación Superior para el Desarrollo de las Habilidades Digitales.	Equipo de computo	367	367	100			
						Impulsar la Participación de Estudiantes en Procesos de Certificación en el Uso de Tecnologías del Aprendizaje, Conocimiento, Información y Comunicación para el Desarrollo de Competencias y Habilidades.	Estudiante	85	88	103.53			
<b>02</b>	<b>05</b>	<b>06</b>	<b>02</b>	<b>01</b>	<b>05</b>	<b>CONVIVENCIA ESCOLAR SIN VIOLENCIA</b>					<b>393.9</b>	<b>348.7</b>	<b>88.5</b>
						Realizar Acciones para la Prevención de la Violencia Escolar en Educación Superior	Acción	10	10	100			
						Realizar Acciones para la Igualdad de Trato y Oportunidades.	Acción	23	23	100			
<b>04</b>	<b>04</b>	<b>01</b>	<b>01</b>	<b>01</b>	<b>01</b>	<b>PASIVOS DERIVADOS DE EROGACIONES DEVENGADAS Y PENDIENTES DE EJERCICIOS ANTERIORES</b>					<b>4,201.6</b>	<b>4,189.6</b>	<b>99.7</b>
						Registrar el Pago de Adeudos de Ejercicios Fiscales Anteriores.	Documento	0	0	-			
<b>T O T A L</b>											<b>90,227.9</b>	<b>81,779.5</b>	<b>90.6</b>
											-----	-----	





# ANEXOS ESTABLECIDOS EN DIFERENTES ORDENAMIENTOS



Relación de Bienes Inmuebles que Componen el Patrimonio  
Cuenta Pública 2022  
(Miles de Pesos)

Ente Público: Tecnológico de Estudios Superiores de Valle de Bravo

Código	Descripción de Bienes Inmuebles	Valor en Libros
	Terrenos	5,235.9
	Edificios Habitacionales	105,694.4
	TOTAL	110,930.3

Relación de Bienes Muebles que Componen el Patrimonio  
Cuenta Pública 2022  
(Miles de Pesos)

Ente Público: Tecnológico de Estudios Superiores de Valle de Bravo

Código	Descripción de Bienes Muebles	Valor en Libros
	Mobiliario y Equipo de Administración	46,360.8
	Maquinaria Otros Equipos y Herramientas	34,256.4
	Vehiculos y Equipo de Transporte	1,142.8
	TOTAL	81,760.0

Tecnológico de Estudios Superiores de Valle de Bravo  
Cuenta Pública 2022  
Relación de Cuentas Bancarias Productivas Específicas

Fondo, Programa o Convenio	Datos de la Cuenta Bancaria	
	Institución Bancaria	Número de Cuentas *
Recursos Estatales	BBVA	320
Recursos Federales	BBVA	347
Recursos Propios	BBVA	346
Recursos del Programa de Mejoramiento al Profesorado	SCOTIABANK	591

FORMATOS PARA EL CUMPLIMIENTO  
DE LA LEY DE DISCIPLINA FINANCIERA  
DE LAS ENTIDADES FEDERATIVAS  
Y LOS MUNICIPIOS



T E S V B

Tecnológico de Estudios Superiores de Valle de Bravo					
Estado de Situación Financiera Detallado - LDF					
Al 31 de Diciembre de 2022 y 2021					
(Cifras en Miles de Pesos)					
Concepto	2022	2021	Concepto	2022	2021
<b>ACTIVO</b>			<b>PASIVO</b>		
<b>Activo Circulante</b>			<b>Pasivo Circulante</b>		
a. Efectivo y Equivalentes (a=a1+a2+a3+a4+a5+a6+a7)	<b>3,220.4</b>	<b>18,967.8</b>	a. Cuentas por Pagar a Corto Plazo (a=a1+a2+a3+a4+a5+a6+a7+a8+a9)	<b>1,844.8</b>	<b>6,471.8</b>
a1) Efectivo	3,220.4	18,967.8	a1) Servicios Personales por Pagar a Corto Plazo		
a2) Bancos/Tesorería			a2) Proveedores por Pagar a Corto Plazo	1,844.8	6,471.8
a3) Bancos/Dependencias y Otros			a3) Contratistas por Obras Públicas por Pagar a Corto Plazo		
a4) Inversiones Temporales (Hasta 3 meses)			a4) Participaciones y Aportaciones por Pagar a Corto Plazo		
a5) Fondos con Afectación Específica			a5) Transferencias Otorgadas por Pagar a Corto Plazo		
a6) Depósitos de Fondos de Terceros en Garantía y/o Administración			a6) Intereses, Comisiones y Otros Gastos de la Deuda Pública por Pagar a Corto Plazo		
a7) Otros Efectivos y Equivalentes			a7) Retenciones y Contribuciones por Pagar a Corto Plazo		
<b>b. Derechos a Recibir Efectivo o Equivalentes (b=b1+b2+b3+b4+b5+b6+b7)</b>	<b>13,000.0</b>	<b>50.9</b>	a8) Devoluciones de la Ley de Ingresos por Pagar a Corto Plazo		
b1) Inversiones Financieras de Corto Plazo	13,000.0	50.9	a9) Otras Cuentas por Pagar a Corto Plazo		
b2) Cuentas por Cobrar a Corto Plazo			b. Documentos por Pagar a Corto Plazo (b=b1+b2+b3)	<b>0.0</b>	<b>0.0</b>
b3) Deudores Diversos por Cobrar a Corto Plazo			b1) Documentos Comerciales por Pagar a Corto Plazo		
b4) Ingresos por Recuperar a Corto Plazo			b2) Documentos con Contratistas por Obras Públicas por Pagar a Corto Plazo		
b5) Deudores por Anticipos de la Tesorería a Corto Plazo			b3) Otros Documentos por Pagar a Corto Plazo		
b6) Préstamos Otorgados a Corto Plazo			c. Porción a Corto Plazo de la Deuda Pública a Largo Plazo (c=c1+c2)	<b>0.0</b>	<b>0.0</b>
b7) Otros Derechos a Recibir Efectivo o Equivalentes a Corto Plazo			c1) Porción a Corto Plazo de la Deuda Pública		
<b>c. Derechos a Recibir Bienes o Servicios (c=c1+c2+c3+c4+c5)</b>	<b>0.0</b>	<b>0.0</b>	c2) Porción a Corto Plazo de Arrendamiento Financiero		
c1) Anticipo a Proveedores por Adquisición de Bienes y Prestación de Servicios a Corto Plazo			d. Títulos y Valores a Corto Plazo		
c2) Anticipo a Proveedores por Adquisición de Bienes Inmuebles y Muebles a Corto Plazo			e. Pasivos Diferidos a Corto Plazo (e=e1+e2+e3)	<b>0.0</b>	<b>0.0</b>
c3) Anticipo a Proveedores por Adquisición de Bienes Intangibles a Corto Plazo			e1) Ingresos Cobrados por Adelantado a Corto Plazo		
c4) Anticipo a Contratistas por Obras Públicas a Corto Plazo			e2) Intereses Cobrados por Adelantado a Corto Plazo		
c5) Otros Derechos a Recibir Bienes o Servicios a Corto Plazo			e3) Otros Pasivos Diferidos a Corto Plazo		
<b>d. Inventarios (d=d1+d2+d3+d4+d5)</b>	<b>0.0</b>	<b>0.0</b>	f. Fondos y Bienes de Terceros en Garantía y/o Administración a Corto Plazo (f=f1+f2+f3+f4+f5+f6)	<b>0.0</b>	<b>0.0</b>
d1) Inventario de Mercancías para Venta			f1) Fondos en Garantía a Corto Plazo		
d2) Inventario de Mercancías Terminadas			f2) Fondos en Administración a Corto Plazo		
d3) Inventario de Mercancías en Proceso de Elaboración			f3) Fondos Contingentes a Corto Plazo		
d4) Inventario de Materias Primas, Materiales y Suministros para Producción			f4) Fondos de Fideicomisos, Mandatos y Contratos Análogos a Corto Plazo		
d5) Bienes en Tránsito			f5) Otros Fondos de Terceros en Garantía y/o Administración a Corto Plazo		
<b>e. Almacenes</b>			f6) Valores y Bienes en Garantía a Corto Plazo		
<b>f. Estimación por Pérdida o Deterioro de Activos Circulantes (f=f1+f2)</b>	<b>0.0</b>	<b>0.0</b>	g. Provisiones a Corto Plazo (g=g1+g2+g3)	<b>0.0</b>	<b>0.0</b>
f1) Estimaciones para Cuentas Incobrables por Derechos a Recibir Efectivo o Equivalentes			g1) Provisión para Demandas y Juicios a Corto Plazo		
f2) Estimación por Deterioro de Inventarios			g2) Provisión para Contingencias a Corto Plazo		
<b>g. Otros Activos Circulantes (g=g1+g2+g3+g4)</b>	<b>0.0</b>	<b>0.0</b>	g3) Otras Provisiones a Corto Plazo		
g1) Valores en Garantía			h. Otros Pasivos a Corto Plazo (h=h1+h2+h3)	<b>0.0</b>	<b>0.0</b>
g2) Bienes en Garantía (excluye depósitos de fondos)			h1) Ingresos por Clasificar		
g3) Bienes Derivados de Embargos, Decomisos, Aseguramientos y Daño en Pago			h2) Recaudación por Participar		
g4) Adquisición con Fondos de Terceros			h3) Otros Pasivos Circulantes		
<b>IA. Total de Activos Circulantes (IA = a + b + c + d + e + f + g)</b>	<b>16,220.4</b>	<b>19,018.7</b>	<b>IIA. Total de Pasivos Circulantes (IIA = a + b + c + d + e + f + g + h)</b>	<b>1,844.8</b>	<b>6,471.8</b>
<b>Activo No Circulante</b>			<b>Pasivo No Circulante</b>		
a. Inversiones Financieras a Largo Plazo			a. Cuentas por Pagar a Largo Plazo		
b. Derechos a Recibir Efectivo o Equivalentes a Largo Plazo			b. Documentos por Pagar a Largo Plazo		
c. Bienes Inmuebles, Infraestructura y Construcciones en Proceso	110,930.3	113,167.7	c. Deuda Pública a Largo Plazo		
d. Bienes Muebles	81,760.0	77,454.9	d. Pasivos Diferidos a Largo Plazo		
e. Activos Intangibles			e. Fondos y Bienes de Terceros en Garantía y/o en Administración a Largo Plazo		
f. Depreciación, Deterioro y Amortización Acumulada de Bienes	-71,290.9	-64,338.5	f. Provisiones a Largo Plazo		
g. Activos Diferidos			<b>IIIB. Total de Pasivos No Circulantes (IIIB = a + b + c + d + e + f)</b>	<b>0.0</b>	<b>0.0</b>
h. Estimación por Pérdida o Deterioro de Activos no Circulantes			<b>II. Total del Pasivo (II = IIA + IIIB)</b>	<b>1,844.8</b>	<b>6,471.8</b>
i. Otros Activos no Circulantes			<b>HACIENDA PÚBLICA/PATRIMONIO</b>		
<b>IB. Total de Activos No Circulantes (IB = a + b + c + d + e + f + g + h + i)</b>	<b>121,399.4</b>	<b>126,284.1</b>	<b>IIIA. Hacienda Pública/Patrimonio Contribuido (IIIA = a + b + c)</b>	<b>12,233.7</b>	<b>12,233.7</b>
<b>I. Total del Activo (I = IA + IB)</b>	<b>137,619.8</b>	<b>145,302.8</b>	a. Aportaciones	12,233.7	12,233.7
			b. Donaciones de Capital		
			c. Actualización de la Hacienda Pública/Patrimonio		
			<b>IIIB. Hacienda Pública/Patrimonio Generado (IIIB = a + b + c + d + e)</b>	<b>123,541.3</b>	<b>126,597.3</b>
			a. Resultados del Ejercicio (Ahorro/ Desahorro)	-2,358.5	6,383.5
			b. Resultados de Ejercicios Anteriores	123,467.3	117,781.3
			c. Revalúos	2,432.5	2,432.5
			d. Reservas		
			e. Rectificaciones de Resultados de Ejercicios Anteriores		
			<b>IIIC. Exceso o Insuficiencia en la Actualización de la Hacienda Pública/Patrimonio (IIIC=a+b)</b>	<b>0.0</b>	<b>0.0</b>
			a. Resultado por Posición Monetaria		
			b. Resultado por Tenencia de Activos no Monetarios		
			<b>III. Total Hacienda Pública/Patrimonio (III = IIIA + IIIB + IIIC)</b>	<b>135,775.0</b>	<b>138,831.0</b>
			<b>IV. Total del Pasivo y Hacienda Pública/Patrimonio (IV = II + III)</b>	<b>137,619.8</b>	<b>145,302.8</b>

CUENTA PÚBLICA DEL GOBIERNO, ORGANISMOS AUXILIARES Y AUTÓNOMOS DEL ESTADO DE MÉXICO 2022

Tecnológico de Estudios Superiores de Valle de Bravo							
Informe Analítico de la Deuda Pública y Otros Pasivos - LDF							
Al 31 de Diciembre de 2021 y 2022							
Denominación de la Deuda Pública y Otros Pasivos (c)	Saldo al 31 de Diciembre de 2021 (d)	Disposiciones del Período (e)	Amortizaciones del Período (f)	Revaluaciones, Reclasificaciones y Otros Ajustes (g)	Saldo Final del Período (h) h=d+e-f+g	Pago de Intereses del Período (i)	Pago de Comisiones y demás Costos Asociados Durante el Período (j)
<b>1. Deuda Pública (1=A+B)</b>	0.0	0.0	0.0	0.0	0.0	0.0	
<b>A. Corto Plazo (A=a1+a2+a3)</b>	0.0	0.0	0.0	0.0	0.0	0.0	
a1) Instituciones de Crédito							
a2) Títulos y Valores							
a3) Arrendamientos Financieros							
<b>B. Largo Plazo (B=b1+b2+b3)</b>	0.0	0.0	0.0	0.0	0.0	0.0	
b1) Instituciones de Crédito							
b2) Títulos y Valores							
b3) Arrendamientos Financieros							
<b>2. Otros Pasivos</b>	6,471.8				1,844.8		
<b>3. Total de la Deuda Pública y Otros Pasivos (3=1+2)</b>	6,471.8	0.0	0.0	0.0	1,844.8		
<b>4. Deuda Contingente 1 (Informativo)</b>	0.0	0.0	0.0	0.0	0.0		
A. Deuda Contingente 1							
B. Deuda Contingente 2							
C. Deuda Contingente XX							
<b>5. Valor de Instrumentos Bono Cupón Cero 2 (Informativo)</b>	0.0	0.0	0.0	0.0	0.0		
A. Instrumento Bono Cupón Cero 1							
B. Instrumento Bono Cupón Cero 2							
C. Instrumento Bono Cupón Cero XX							

1 Se refiere a cualquier Financiamiento sin fuente o garantía de pago definida, que sea asumida de manera solidaria o subsidiaria por las Entidades Federativas con sus Municipios, organismos descentralizados y empresas de participación estatal mayoritaria y fideicomisos, locales o municipales, y por los Municipios con sus respectivos organismos descentralizados y empresas de participación municipal mayoritaria.

2 Se refiere al valor del Bono Cupón Cero que respalda el pago de los créditos asociados al mismo (Activo).

Obligaciones a Corto Plazo (k)	Monto Contratado (l)	Plazo Pactado (m)	Tasa de Interés (n)	Comisiones y Costos Relacionados (o)	Tasa Efectiva (p)
<b>6. Obligaciones a Corto Plazo (Informativo)</b>					
A. Crédito 1					
B. Crédito 2					
C. Crédito XX					



TESVB

Tecnológico de Estudios Superiores de Valle de Bravo Informe Analítico de Obligaciones Diferentes de Financiamientos Al 31 de Diciembre de 2022 (Miles de Pesos)										
Denominación de las Obligaciones Diferentes de Financiamiento (c)	Fecha del Contrato (d)	Fecha de Inicio de Operación del Proyecto (e)	Fecha de Vencimiento (f)	Monto de la Inversión Pactado (g)	Plazo Pactado (h)	Monto Promedio Mensual del Pago de la Contraprestación (i)	Monto Promedio Mensual del Pago de la Contraprestación Correspondiente al Pago de Inversión (j)	Monto Pagado de la Inversión al XX de XXXX de 20XX (k)	Monto Pagado de la Inversión Actualizado al XX de XXXX de 20XX (l)	Saldo Pendiente por Pagar de la Inversión al XX de XXXX de 20XX (m = g - l)
<b>A. Asociaciones Público Privadas (APP's)</b> <b>(A=a+b+c+d)</b>				0.0		0.0	0.0			0.0
a) APP 1										0.0
b) APP 2										0.0
c) APP 3										0.0
d) APP XX										0.0
<b>B. Otros Instrumentos (B=a+b+c+d)</b>				0.0		0.0	0.0			0.0
a) Otro Instrumento 1										0.0
b) Otro Instrumento 2										0.0
c) Otro Instrumento 3										0.0
d) Otro Instrumento XX										0.0
<b>C. Total de Obligaciones Diferentes de Financiamiento (C=A+B)</b>				0.0		0.0	0.0			0.0

CUENTA PÚBLICA DEL GOBIERNO, ORGANISMOS AUXILIARES Y AUTÓNOMOS DEL ESTADO DE MÉXICO 2022

Tecnológico de Estudios Superiores de Valle de Bravo Balance Presupuestario Del 1 de Enero al 31 de Diciembre de 2022 (Miles de Pesos)			
Concepto	Estimado / Aprobado	Devengado	Recaudado / Pagado
<b>A. Ingresos Totales (A = A1+A2+A3)</b>	<b>81,377.2</b>	<b>87,011.0</b>	<b>87,011.0</b>
A1. Ingresos de Libre Disposición	81,377.2	87,011.0	87,011.0
A2. Transferencias Federales Etiquetadas			
A3. Financiamiento Neto			
<b>B. Egresos Presupuestarios<sup>1</sup> (B = B1+B2)</b>	<b>81,377.2</b>	<b>81,779.5</b>	<b>80,407.6</b>
B1. Gasto No Etiquetado (sin incluir Amortización de la Deuda Pública)	81,377.2	81,779.5	80,407.6
B2. Gasto Etiquetado (sin incluir Amortización de la Deuda Pública)			
<b>C. Remanentes del Ejercicio Anterior (C = C1 + C2)</b>	<b>0.0</b>	<b>0.0</b>	<b>0.0</b>
C1. Remanentes de Ingresos de Libre Disposición Aplicados en el Periodo			
C2. Remanentes de Transferencias Federales Etiquetadas Aplicados en el Periodo			
<b>I. Balance Presupuestario (I = A - B + C)</b>	<b>0.0</b>	<b>5,231.5</b>	<b>6,603.4</b>
<b>II. Balance Presupuestario sin Financiamiento Neto (II = I - A3)</b>	<b>0.0</b>	<b>5,231.5</b>	<b>6,603.4</b>
<b>III. Balance Presupuestario sin Financiamiento Neto y sin Remanentes del Ejercicio Anterior (III= II - C)</b>	<b>0.0</b>	<b>5,231.5</b>	<b>6,603.4</b>
Concepto	Aprobado	Devengado	Pagado
<b>E. Intereses, Comisiones y Gastos de la Deuda (E = E1+E2)</b>	<b>0.0</b>	<b>0.0</b>	<b>0.0</b>
E1. Intereses, Comisiones y Gastos de la Deuda con Gasto No Etiquetado			
E2. Intereses, Comisiones y Gastos de la Deuda con Gasto Etiquetado			
<b>IV. Balance Primario (IV = III + E)</b>	<b>0.0</b>	<b>5,231.5</b>	<b>6,603.4</b>
Concepto	Estimado/ Aprobado	Devengado	Recaudado / Pagado
<b>F. Financiamiento (F = F1 + F2)</b>	<b>0.0</b>	<b>0.0</b>	<b>0.0</b>
F1. Financiamiento con Fuente de Pago de Ingresos de Libre Disposición			
F2. Financiamiento con Fuente de Pago de Transferencias Federales Etiquetadas			
<b>G. Amortización de la Deuda (G = G1 + G2)</b>	<b>0.0</b>	<b>0.0</b>	<b>0.0</b>
G1. Amortización de la Deuda Pública con Gasto No Etiquetado			
G2. Amortización de la Deuda Pública con Gasto Etiquetado			
<b>A3. Financiamiento Neto (A3 = F - G)</b>	<b>0.0</b>	<b>0.0</b>	<b>0.0</b>
Concepto	Estimado/ Aprobado	Devengado	Recaudado / Pagado
A1. Ingresos de Libre Disposición	81,377.2	87,011.0	87,011.0
<b>A3.1 Financiamiento Neto con Fuente de Pago de Ingresos de Libre Disposición (A3.1 = F1 - G1)</b>	<b>0.0</b>	<b>0.0</b>	<b>0.0</b>
F1. Financiamiento con Fuente de Pago de Ingresos de Libre Disposición			
G1. Amortización de la Deuda Pública con Gasto No Etiquetado			
<b>B1. Gasto No Etiquetado (sin incluir Amortización de la Deuda Pública)</b>	<b>81,377.2</b>	<b>81,779.5</b>	<b>80,407.6</b>
C1. Remanentes de Ingresos de Libre Disposición Aplicados en el Periodo		3,725.8	3,725.8
<b>V. Balance Presupuestario de Recursos Disponibles (V = A1 + A3.1 - B1 + C1)</b>	<b>0.0</b>	<b>8,957.3</b>	<b>10,329.2</b>
<b>VI. Balance Presupuestario de Recursos Disponibles sin Financiamiento Neto (VI = V - A3.1)</b>	<b>0.0</b>	<b>0.0</b>	<b>10,329.2</b>
Concepto	Estimado/ Aprobado	Devengado	Recaudado / Pagado
A2. Transferencias Federales Etiquetadas			
<b>A3.2 Financiamiento Neto con Fuente de Pago de Transferencias Federales Etiquetadas (A3.2 = F2 - G2)</b>	<b>0.0</b>	<b>0.0</b>	<b>0.0</b>
F2. Financiamiento con Fuente de Pago de Transferencias Federales Etiquetadas			
G2. Amortización de la Deuda Pública con Gasto Etiquetado			
B2. Gasto Etiquetado (sin incluir Amortización de la Deuda Pública)	0.0	0.0	0.0
C2. Remanentes de Transferencias Federales Etiquetadas Aplicados en el Periodo			
<b>VII. Balance Presupuestario de Recursos Etiquetados (VII = A2 + A3.2 - B2 + C2)</b>	<b>0.0</b>	<b>0.0</b>	<b>0.0</b>
<b>VIII. Balance Presupuestario de Recursos Etiquetados sin Financiamiento Neto (VIII = VII - A3.2)</b>	<b>0.0</b>	<b>0.0</b>	<b>0.0</b>

T E S V B

Tecnológico de Estudios Superiores de Valle de Bravo Estado Analítico de Ingresos Detallado - LDF Del 1 de Enero al 31 de Diciembre de 2022 (Miles de Pesos)						
Concepto	Ingreso					Diferencia
	Estimado	Ampliaciones/ (Reducciones)	Modificado	Devengado	Recaudado	
<b>Ingresos de Libre Disposición</b>						
A. Impuestos			0.0			0.0
B. Cuotas y Aportaciones de Seguridad Social			0.0			0.0
C. Contribuciones de Mejoras			0.0			0.0
D. Derechos			0.0			0.0
E. Productos			0.0	531.8	531.8	-531.8
F. Aprovechamientos	3,725.8		3,725.8	3,725.8	3,725.8	0.0
G. Ingresos por Ventas de Bienes y Servicios	19,189.3	-19,189.3	0.0	208.6	208.6	18,980.7
<b>H. Participaciones</b> <b>(H=h1+h2+h3+h4+h5+h6+h7+h8+h9+h10+h11)</b>	<b>0.0</b>	<b>0.0</b>	<b>0.0</b>	<b>0.0</b>	<b>0.0</b>	<b>0.0</b>
h1) Fondo General de Participaciones			0.0			0.0
h2) Fondo de Fomento Municipal			0.0			0.0
h3) Fondo de Fiscalización y Recaudación			0.0			0.0
h4) Fondo de Compensación			0.0			0.0
h5) Fondo de Extracción de Hidrocarburos			0.0			0.0
h6) Impuesto Especial Sobre Producción y Servicios			0.0			0.0
h7) 0.136% de la Recaudación Federal Participable			0.0			0.0
h8) 3.17% Sobre Extracción de Petróleo			0.0			0.0
h9) Gasolinas y Diésel			0.0			0.0
h10) Fondo del Impuesto Sobre la Renta			0.0			0.0
h11) Fondo de Estabilización de los Ingresos de las Entidades Federativas			0.0			0.0
I. Incentivos Derivados de la Colaboración Fiscal (I=i1+i2+i3+i4+i5)	0.0	0.0	0.0	0.0	0.0	0.0
i1) Tenencia o Uso de Vehículos			0.0			0.0
i2) Fondo de Compensación (SAN)			0.0			0.0
i3) Impuesto Sobre Automóviles Nuevos			0.0			0.0
i4) Fondo de Compensación de Repecos-Intermedios			0.0			0.0
i5) Otros Incentivos Económicos			0.0			0.0
<b>J. Transferencias</b>			<b>0.0</b>			<b>0.0</b>
K. Convenios	58,462.1	23,785.2	82,247.3	80,449.0	80,449.0	-21,986.9
k1) Otros Convenios y Subsidios	58,462.1	23,785.2	82,247.3	80,449.0	80,449.0	-21,986.9
<b>L. Otros Ingresos de Libre Disposición (L=l1+l2)</b>	<b>0.0</b>	<b>4,254.8</b>	<b>4,254.8</b>	<b>2,095.8</b>	<b>2,095.8</b>	<b>-2,095.8</b>
l1) Participaciones en Ingresos Locales			0.0			0.0
l2) Otros Ingresos de Libre Disposición		4,254.8	4,254.8	2,095.8	2,095.8	-2,095.8
<b>I. Total de Ingresos de Libre Disposición</b> <b>(I=A+B+C+D+E+F+G+H+I+J+K+L)</b>	<b>81,377.2</b>	<b>8,850.7</b>	<b>90,227.9</b>	<b>87,011.0</b>	<b>87,011.0</b>	<b>-5,633.8</b>
<b>Ingresos Excedentes de Ingresos de Libre Disposición</b>			<b>0.0</b>			<b>0.0</b>
<b>Transferencias Federales Etiquetadas</b>			<b>0.0</b>			<b>0.0</b>
<b>A. Aportaciones (A=a1+a2+a3+a4+a5+a6+a7+a8)</b>	<b>0.0</b>	<b>0.0</b>	<b>0.0</b>	<b>0.0</b>	<b>0.0</b>	<b>0.0</b>
a1) Fondo de Aportaciones para la Nómina Educativa y Gasto Operativo			0.0			0.0
a2) Fondo de Aportaciones para los Servicios de Salud			0.0			0.0
a3) Fondo de Aportaciones para la Infraestructura Social			0.0			0.0
a4) Fondo de Aportaciones para el Fortalecimiento de los Municipios y de las Demarcaciones Territoriales del Distrito Federal			0.0			0.0
a5) Fondo de Aportaciones Múltiples			0.0			0.0
a6) Fondo de Aportaciones para la Educación Tecnológica y de Adultos			0.0			0.0
a7) Fondo de Aportaciones para la Seguridad Pública de los Estados y del Distrito Federal			0.0			0.0
a8) Fondo de Aportaciones para el Fortalecimiento de las Entidades Federativas			0.0			0.0
<b>B. Convenios (B=b1+b2+b3+b4)</b>	<b>0.0</b>	<b>0.0</b>	<b>0.0</b>	<b>0.0</b>	<b>0.0</b>	<b>0.0</b>
b1) Convenios de Protección Social en Salud			0.0			0.0
b2) Convenios de Descentralización			0.0			0.0
b3) Convenios de Reasignación			0.0			0.0
b4) Otros Convenios y Subsidios			0.0			0.0
<b>C. Fondos Distintos de Aportaciones (C=c1+c2)</b>	<b>0.0</b>	<b>0.0</b>	<b>0.0</b>	<b>0.0</b>	<b>0.0</b>	<b>0.0</b>
c1) Fondo para Entidades Federativas y Municipios Productores de Hidrocarburos			0.0			0.0
c2) Fondo Minero			0.0			0.0
D. Transferencias, Subsidios y Subvenciones, y Pensiones y Jubilaciones			0.0			0.0
E. Otras Transferencias Federales Etiquetadas			0.0			0.0
<b>II. Total de Transferencias Federales Etiquetadas (II = A + B + C + D + E)</b>	<b>0.0</b>	<b>0.0</b>	<b>0.0</b>	<b>0.0</b>	<b>0.0</b>	<b>0.0</b>
<b>III. Ingresos Derivados de Financiamientos (III = A)</b>	<b>0.0</b>	<b>0.0</b>	<b>0.0</b>	<b>0.0</b>	<b>0.0</b>	<b>0.0</b>
A. Ingresos Derivados de Financiamientos			0.0			0.0
<b>IV. Total de Ingresos (IV = I + II + III)</b>	<b>81,377.2</b>	<b>8,850.7</b>	<b>90,227.9</b>	<b>87,011.0</b>	<b>87,011.0</b>	<b>-5,633.8</b>
<b>Datos Informativos</b>						
1. Ingresos Derivados de Financiamientos con Fuente de Pago de Ingresos de Libre Disposición			0.0			0.0
2. Ingresos Derivados de Financiamientos con Fuente de Pago de Transferencias Federales Etiquetadas			0.0			0.0
<b>3. Ingresos Derivados de Financiamientos (3 = 1 + 2)</b>	<b>0.0</b>	<b>0.0</b>	<b>0.0</b>	<b>0.0</b>	<b>0.0</b>	<b>0.0</b>

CUENTA PÚBLICA DEL GOBIERNO, ORGANISMOS AUXILIARES Y AUTÓNOMOS DEL ESTADO DE MÉXICO 2022

Tecnológico de Estudios Superiores de Valle de Bravo Estado Analítico del Ejercicio del Presupuesto de Egresos Detallado Clasificación por Objeto del Gasto (Capítulo y Concepto) Del 1 de Enero al 31 de Diciembre de 2022 (Miles de Pesos)						
Concepto	Egresos					Subejercicio
	Aprobado	Ampliaciones/ (Reducciones)	Modificado	Devengado	Pagado	
<b>I. Gasto No Etiquetado (I=A+B+C+D+E+F+G+H+I)</b>	<b>81,377.2</b>	<b>8,850.7</b>	<b>90,227.9</b>	<b>81,779.5</b>	<b>80,407.6</b>	<b>8,448.4</b>
<b>A. Servicios Personales (A=a1+a2+a3+a4+a5+a6+a7)</b>	<b>56,469.8</b>	<b>3,681.7</b>	<b>60,151.5</b>	<b>52,895.3</b>	<b>52,549.2</b>	<b>7,256.2</b>
a1) Remuneraciones al Personal de Carácter Permanente	33,372.4	826.4	34,198.8	30,105.4	30,105.4	4,093.4
a2) Remuneraciones al Personal de Carácter Transitorio			0.0			0.0
a3) Remuneraciones Adicionales y Especiales	10,988.7	1,674.8	12,663.5	11,384.4	11,077.3	1,279.1
a4) Seguridad Social	8,158.9	1,082.6	9,241.5	8,005.1	8,005.1	1,236.4
a5) Otras Prestaciones Sociales y Económicas	3,949.8	58.9	4,008.7	3,361.4	3,361.4	647.3
a6) Previsiones			0.0			0.0
a7) Pago de Estímulos a Servidores Públicos		39.0	39.0	39.0		0.0
<b>B. Materiales y Suministros (B=b1+b2+b3+b4+b5+b6+b7+b8+b9)</b>	<b>14,533.9</b>	<b>-2,372.8</b>	<b>12,161.1</b>	<b>11,314.9</b>	<b>11,168.1</b>	<b>846.2</b>
b1) Materiales de Administración, Emisión de Documentos y Artículos Oficiales	11,552.5	-5,521.7	6,030.8	5,523.4	5,466.1	507.4
b2) Alimentos y Utensilios	1.2	14.1	15.3	15.3	15.3	0.0
b3) Materias Primas y Materiales de Producción y Comercialización		1.1	1.1	1.1	1.1	0.0
b4) Materiales y Artículos de Construcción y de Reparación	179.5	732.7	912.2	879.2	842.4	33.0
b5) Productos Químicos, Farmacéuticos y de Laboratorio	226.6	60.8	287.4	159.3	159.3	128.1
b6) Combustibles, Lubricantes y Aditivos	649.5	-191.4	458.1	435.4	435.4	22.7
b7) Vestuario, Blancos, Prendas de Protección y Artículos Deportivos	401.8	576.0	977.8	946.3	946.3	31.5
b8) Materiales y Suministros Para Seguridad	1.6	-1.6	0.0			0.0
b9) Herramientas, Refacciones y Accesorios Menores	1,521.2	1,957.2	3,478.4	3,354.9	3,302.2	123.5
<b>C. Servicios Generales (C=c1+c2+c3+c4+c5+c6+c7+c8+c9)</b>	<b>10,084.7</b>	<b>2,029.9</b>	<b>12,114.6</b>	<b>11,792.9</b>	<b>10,913.9</b>	<b>321.7</b>
c1) Servicios Básicos	1,178.2	107.8	1,286.0	1,226.2	1,226.2	59.8
c2) Servicios de Arrendamiento	225.3	-90.0	135.3	135.3	135.3	0.0
c3) Servicios Profesionales, Científicos, Técnicos y Otros Servicios	2,615.5	684.5	3,300.0	3,246.3	2,750.3	53.7
c4) Servicios Financieros, Bancarios y Comerciales	568.1	-58.8	509.3	490.1	490.1	19.2
c5) Servicios de Instalación, Reparación, Mantenimiento y Conservación	1,794.9	1,291.5	3,086.4	3,006.1	3,006.1	80.3
c6) Servicios de Comunicación Social y Publicidad	291.6	-94.1	197.5	188.7	48.9	8.8
c7) Servicios de Traslado y Viáticos	204.5	171.2	375.7	362.1	362.1	13.6
c8) Servicios Oficiales	43.1	-5.5	37.6	37.6	37.6	0.0
c9) Otros Servicios Generales	3,163.5	23.3	3,186.8	3,100.5	2,857.3	86.3
<b>D. Transferencias, Asignaciones, Subsidios y Otras Ayudas (D=d1+d2+d3+d4+d5+d6+d7+d8+d9)</b>	<b>288.8</b>	<b>-19.7</b>	<b>269.1</b>	<b>259.3</b>	<b>259.3</b>	<b>9.8</b>
d1) Transferencias Internas y Asignaciones al Sector Público			0.0			0.0
d2) Transferencias al Resto del Sector Público			0.0			0.0
d3) Subsidios y Subvenciones			0.0			0.0
d4) Ayudas Sociales	101.3	11.0	112.3	112.3	112.3	0.0
d5) Pensiones y Jubilaciones	187.5	-30.7	156.8	147.0	147.0	9.8
d6) Transferencias a Fideicomisos, Mandatos y Otros Análogos			0.0			0.0
d7) Transferencias a la Seguridad Social			0.0			0.0
d8) Donativos			0.0			0.0
d9) Transferencias al Exterior			0.0			0.0
<b>E. Bienes Muebles, Inmuebles e Intangibles (E=e1+e2+e3+e4+e5+e6+e7+e8+e9)</b>	<b>0.0</b>	<b>1,330.0</b>	<b>1,330.0</b>	<b>1,327.5</b>	<b>1,327.5</b>	<b>2.5</b>
e1) Mobiliario y Equipo de Administración			0.0			0.0
e2) Mobiliario y Equipo Educativo y Recreativo			0.0			0.0
e3) Equipo e Instrumental Médico y de Laboratorio			0.0			0.0
e4) Vehículos y Equipo de Transporte			0.0			0.0
e5) Equipo de Defensa y Seguridad			0.0			0.0
e6) Maquinaria, Otros Equipos y Herramientas		1,330.0	1,330.0	1,327.5	1,327.5	2.5
e7) Activos Biológicos			0.0			0.0
e8) Bienes Inmuebles			0.0			0.0
e9) Activos Intangibles			0.0			0.0
<b>F. Inversión Pública (F=f1+f2+f3)</b>	<b>0.0</b>	<b>0.0</b>	<b>0.0</b>	<b>0.0</b>	<b>0.0</b>	<b>0.0</b>
f1) Obra Pública en Bienes de Dominio Público			0.0			0.0
f2) Obra Pública en Bienes Propios			0.0			0.0
f3) Proyectos Productivos y Acciones de Fomento			0.0			0.0
<b>G. Inversiones Financieras y Otras Provisiones (G=g1+g2+g3+g4+g5+g6+g7)</b>	<b>0.0</b>	<b>0.0</b>	<b>0.0</b>	<b>0.0</b>	<b>0.0</b>	<b>0.0</b>
g1) Inversiones Para el Fomento de Actividades Productivas			0.0			0.0
g2) Acciones y Participaciones de Capital			0.0			0.0
g3) Compra de Títulos y Valores			0.0			0.0
g4) Concesión de Préstamos			0.0			0.0
g5) Inversiones en Fideicomisos, Mandatos y Otros Análogos			0.0			0.0
Fideicomiso de Desastres Naturales (Informativo)			0.0			0.0
g6) Otras Inversiones Financieras			0.0			0.0
g7) Provisiones para Contingencias y Otras Erogaciones Especiales			0.0			0.0
<b>H. Participaciones y Aportaciones (H=h1+h2+h3)</b>	<b>0.0</b>	<b>0.0</b>	<b>0.0</b>	<b>0.0</b>	<b>0.0</b>	<b>0.0</b>
h1) Participaciones			0.0			0.0
h2) Aportaciones			0.0			0.0
h3) Convenios			0.0			0.0
<b>I. Deuda Pública (I=i1+i2+i3+i4+i5+i6+i7)</b>	<b>0.0</b>	<b>4,201.6</b>	<b>4,201.6</b>	<b>4,189.6</b>	<b>4,189.6</b>	<b>12.0</b>
i1) Amortización de la Deuda Pública			0.0			0.0
i2) Intereses de la Deuda Pública			0.0			0.0
i3) Comisiones de la Deuda Pública			0.0			0.0
i4) Gastos de la Deuda Pública			0.0			0.0
i5) Costo por Coberturas			0.0			0.0
i6) Apoyos Financieros			0.0			0.0
<b>I7) Adeudos de Ejercicios Fiscales Anteriores (ADEFAS)</b>		<b>4,201.6</b>	<b>4,201.6</b>	<b>4,189.6</b>	<b>4,189.6</b>	<b>12.0</b>

TESVB

Concepto	Egresos					Subejercicio
	Aprobado	Ampliaciones/ (Reducciones)	Modificado	Devengado	Pagado	
<b>II. Gasto Etiquetado (II=A+B+C+D+E+F+G+H+I)</b>	<b>0.0</b>	<b>0.0</b>	<b>0.0</b>	<b>0.0</b>	<b>0.0</b>	<b>0.0</b>
<b>A. Servicios Personales (A=a1+a2+a3+a4+a5+a6+a7)</b>	<b>0.0</b>	<b>0.0</b>	<b>0.0</b>	<b>0.0</b>	<b>0.0</b>	<b>0.0</b>
a1) Remuneraciones al Personal de Carácter Permanente			0.0	0.0		0.0
a2) Remuneraciones al Personal de Carácter Transitorio			0.0	0.0		0.0
a3) Remuneraciones Adicionales y Especiales			0.0	0.0		0.0
a4) Seguridad Social			0.0	0.0		0.0
a5) Otras Prestaciones Sociales y Económicas			0.0	0.0		0.0
a6) Previsiones			0.0	0.0		0.0
a7) Pago de Estímulos a Servidores Públicos			0.0	0.0		0.0
<b>B. Materiales y Suministros (B=b1+b2+b3+b4+b5+b6+b7+b8+b9)</b>	<b>0.0</b>	<b>0.0</b>	<b>0.0</b>	<b>0.0</b>	<b>0.0</b>	<b>0.0</b>
b1) Materiales de Administración, Emisión de Documentos y Artículos Oficiales			0.0	0.0		0.0
b2) Alimentos y Utensilios			0.0	0.0		0.0
b3) Materias Primas y Materiales de Producción y Comercialización			0.0	0.0		0.0
b4) Materiales y Artículos de Construcción y de Reparación			0.0	0.0		0.0
b5) Productos Químicos, Farmacéuticos y de Laboratorio			0.0	0.0		0.0
b6) Combustibles, Lubricantes y Aditivos			0.0	0.0		0.0
b7) Vestuario, Blancos, Prendas de Protección y Artículos Deportivos			0.0	0.0		0.0
b8) Materiales y Suministros Para Seguridad			0.0	0.0		0.0
b9) Herramientas, Refacciones y Accesorios Menores			0.0	0.0		0.0
<b>C. Servicios Generales (C=c1+c2+c3+c4+c5+c6+c7+c8+c9)</b>	<b>0.0</b>	<b>0.0</b>	<b>0.0</b>	<b>0.0</b>	<b>0.0</b>	<b>0.0</b>
c1) Servicios Básicos			0.0	0.0		0.0
c2) Servicios de Arrendamiento			0.0	0.0		0.0
c3) Servicios Profesionales, Científicos, Técnicos y Otros Servicios			0.0	0.0		0.0
c4) Servicios Financieros, Bancarios y Comerciales			0.0	0.0		0.0
c5) Servicios de Instalación, Reparación, Mantenimiento y Conservación			0.0	0.0		0.0
c6) Servicios de Comunicación Social y Publicidad			0.0	0.0		0.0
c7) Servicios de Traslado y Viáticos			0.0	0.0		0.0
c8) Servicios Oficiales			0.0	0.0		0.0
c9) Otros Servicios Generales			0.0	0.0		0.0
<b>D. Transferencias, Asignaciones, Subsidios y Otras Ayudas (D=d1+d2+d3+d4+d5+d6+d7+d8+d9)</b>	<b>0.0</b>	<b>0.0</b>	<b>0.0</b>	<b>0.0</b>	<b>0.0</b>	<b>0.0</b>
d1) Transferencias Internas y Asignaciones al Sector Público			0.0	0.0		0.0
d2) Transferencias al Resto del Sector Público			0.0	0.0		0.0
d3) Subsidios y Subvenciones			0.0	0.0		0.0
d4) Ayudas Sociales			0.0	0.0		0.0
d5) Pensiones y Jubilaciones			0.0	0.0		0.0
d6) Transferencias a Fideicomisos, Mandatos y Otros Análogos			0.0	0.0		0.0
d7) Transferencias a la Seguridad Social			0.0	0.0		0.0
d8) Donativos			0.0	0.0		0.0
d9) Transferencias al Exterior			0.0	0.0		0.0
<b>E. Bienes Muebles, Inmuebles e Intangibles (E=e1+e2+e3+e4+e5+e6+e7+e8+e9)</b>	<b>0.0</b>	<b>0.0</b>	<b>0.0</b>	<b>0.0</b>	<b>0.0</b>	<b>0.0</b>
e1) Mobiliario y Equipo de Administración			0.0	0.0		0.0
e2) Mobiliario y Equipo Educativo y Recreativo			0.0	0.0		0.0
e3) Equipo e Instrumental Médico y de Laboratorio			0.0	0.0		0.0
e4) Vehículos y Equipo de Transporte			0.0	0.0		0.0
e5) Equipo de Defensa y Seguridad			0.0	0.0		0.0
e6) Maquinaria, Otros Equipos y Herramientas			0.0	0.0		0.0
e7) Activos Biológicos			0.0	0.0		0.0
e8) Bienes Inmuebles			0.0	0.0		0.0
e9) Activos Intangibles			0.0	0.0		0.0
<b>F. Inversión Pública (F=f1+f2+f3)</b>	<b>0.0</b>	<b>0.0</b>	<b>0.0</b>	<b>0.0</b>	<b>0.0</b>	<b>0.0</b>
f1) Obra Pública en Bienes de Dominio Público			0.0	0.0		0.0
f2) Obra Pública en Bienes Propios			0.0	0.0		0.0
f3) Proyectos Productivos y Acciones de Fomento			0.0	0.0		0.0
<b>G. Inversiones Financieras y Otras Provisiones (G=g1+g2+g3+g4+g5+g6+g7)</b>	<b>0.0</b>	<b>0.0</b>	<b>0.0</b>	<b>0.0</b>	<b>0.0</b>	<b>0.0</b>
g1) Inversiones Para el Fomento de Actividades Productivas			0.0	0.0		0.0
g2) Acciones y Participaciones de Capital			0.0	0.0		0.0
g3) Compra de Títulos y Valores			0.0	0.0		0.0
g4) Concesión de Préstamos			0.0	0.0		0.0
g5) Inversiones en Fideicomisos, Mandatos y Otros Análogos			0.0	0.0		0.0
Fideicomiso de Desastres Naturales (Informativo)			0.0	0.0		0.0
g6) Otras Inversiones Financieras			0.0	0.0		0.0
g7) Provisiones para Contingencias y Otras Erogaciones Especiales			0.0	0.0		0.0
<b>H. Participaciones y Aportaciones (H=h1+h2+h3)</b>	<b>0.0</b>	<b>0.0</b>	<b>0.0</b>	<b>0.0</b>	<b>0.0</b>	<b>0.0</b>
h1) Participaciones			0.0	0.0		0.0
h2) Aportaciones			0.0	0.0		0.0
h3) Convenios			0.0	0.0		0.0
<b>I. Deuda Pública (I=i1+i2+i3+i4+i5+i6+i7)</b>	<b>0.0</b>	<b>0.0</b>	<b>0.0</b>	<b>0.0</b>	<b>0.0</b>	<b>0.0</b>
i1) Amortización de la Deuda Pública			0.0	0.0		0.0
i2) Intereses de la Deuda Pública			0.0	0.0		0.0
i3) Comisiones de la Deuda Pública			0.0	0.0		0.0
i4) Gastos de la Deuda Pública			0.0	0.0		0.0
i5) Costo por Coberturas			0.0	0.0		0.0
i6) Apoyos Financieros			0.0	0.0		0.0
i7) Adeudos de Ejercicios Fiscales Anteriores (ADEFAS)			0.0	0.0		0.0
<b>III. Total de Egresos (II = I + II)</b>	<b>81,377.2</b>	<b>8,850.7</b>	<b>90,227.9</b>	<b>81,779.5</b>	<b>80,407.6</b>	<b>8,448.4</b>

Tecnológico de Estudios Superiores de Valle de Bravo Estado Analítico del Ejercicio del Presupuesto de Egresos Detallado Clasificación Administrativa Del 1 de Enero al 31 de Diciembre de 2022 (Miles de Pesos)						
Concepto (c)	Egresos					Subejercicio
	Aprobado	Ampliaciones/ (Reducciones)	Modificado	Devengado	Pagado	
<b>I. Gasto No Etiquetado (I=A+B+C+D+E+F+G+H)</b>	81,377.2	8,850.7	90,227.9	81,779.5	80,407.6	8,448.4
Tecnológico de Estudios Superiores de Valle de Bravo (210C19)	81,377.2	8,850.7	90,227.9	81,779.5	80,407.6	8,448.4
<b>II. Gasto Etiquetado (II=A+B+C+D+E+F+G+H)</b>	0.0	0.0	0.0	0.0	0.0	0.0
Tecnológico de Estudios Superiores de Valle de Bravo (210C19)			0.0			0.0
<b>III. Total de Egresos (III = I + II)</b>	81,377.2	8,850.7	90,227.9	81,779.5	80,407.6	8,448.4

T E S V B

Tecnológico de Estudios Superiores de Valle de Bravo Estado Analítico del Ejercicio del Presupuesto de Egresos Detallado Clasificación Funcional (Finalidad y Función) Del 1 de Enero al 31 de Diciembre de 2022 (Miles de Pesos)						
Concepto (c)	Egresos					Subejercicio (e)
	Aprobado (d)	Amplaciones/ (Reducciones)	Modificado	Devengado	Pagado	
<b>I. Gasto No Etiquetado (I=A+B+C+D)</b>	<b>81,377.2</b>	<b>8,850.7</b>	<b>90,227.9</b>	<b>81,779.5</b>	<b>80,407.6</b>	<b>8,448.4</b>
<b>A. Gobierno (A=a1+a2+a3+a4+a5+a6+a7+a8)</b>	<b>0.0</b>	<b>0.0</b>	<b>0.0</b>	<b>0.0</b>	<b>0.0</b>	<b>0.0</b>
a1) Legislación			0.0	0.0		0.0
a2) Justicia			0.0	0.0		0.0
a3) Coordinación de la Política de Gobierno			0.0	0.0		0.0
a4) Relaciones Exteriores			0.0	0.0		0.0
a5) Asuntos Financieros y Hacendarios			0.0	0.0		0.0
a6) Seguridad Nacional			0.0	0.0		0.0
a7) Asuntos de Orden Público y de Seguridad Interior			0.0	0.0		0.0
a8) Otros Servicios Generales			0.0	0.0		0.0
<b>B. Desarrollo Social (B=b1+b2+b3+b4+b5+b6+b7)</b>	<b>81,377.2</b>	<b>4,649.1</b>	<b>86,026.3</b>	<b>77,589.9</b>	<b>76,218.0</b>	<b>8,436.4</b>
b1) Protección Ambiental			0.0			0.0
b2) Vivienda y Servicios a la Comunidad			0.0			0.0
b3) Salud			0.0			0.0
b4) Recreación, Cultura y Otras Manifestaciones Sociales			0.0			0.0
b5) Educación	81,377.2	4,649.1	86,026.3	77,589.9	76,218.0	8,436.4
b6) Protección Social			0.0			0.0
b7) Otros Asuntos Sociales			0.0			0.0
<b>C. Desarrollo Económico (C=c1+c2+c3+c4+c5+c6+c7+c8+c9)</b>	<b>0.0</b>	<b>0.0</b>	<b>0.0</b>	<b>0.0</b>	<b>0.0</b>	<b>0.0</b>
c1) Asuntos Económicos, Comerciales y Laborales en General			0.0			0.0
c2) Agropecuaria, Silvicultura, Pesca y Caza			0.0			0.0
c3) Combustibles y Energía			0.0			0.0
c4) Minería, Manufacturas y Construcción			0.0			0.0
c5) Transporte			0.0			0.0
c6) Comunicaciones			0.0			0.0
c7) Turismo			0.0			0.0
c8) Ciencia, Tecnología e Innovación			0.0			0.0
c9) Otras Industrias y Otros Asuntos Económicos			0.0			0.0
<b>D. Otras No Clasificadas en Funciones Anteriores (D=d1+d2+d3+d4)</b>	<b>0.0</b>	<b>4,201.6</b>	<b>4,201.6</b>	<b>4,189.6</b>	<b>4,189.6</b>	<b>12.0</b>
d1) Transacciones de la Deuda Pública / Costo Financiero de la Deuda			0.0			0.0
d2) Transferencias, Participaciones y Aportaciones Entre Diferentes Niveles y Órdenes de Gobierno			0.0			0.0
d3) Saneamiento del Sistema Financiero			0.0			0.0
d4) Adeudos de Ejercicios Fiscales Anteriores		4,201.6	4,201.6	4,189.6	4,189.6	12.0
<b>II. Gasto Etiquetado (II=A+B+C+D)</b>	<b>0.0</b>	<b>0.0</b>	<b>0.0</b>	<b>0.0</b>	<b>0.0</b>	<b>0.0</b>
<b>A. Gobierno (A=a1+a2+a3+a4+a5+a6+a7+a8)</b>	<b>0.0</b>	<b>0.0</b>	<b>0.0</b>	<b>0.0</b>	<b>0.0</b>	<b>0.0</b>
a1) Legislación			0.0			0.0
a2) Justicia			0.0			0.0
a3) Coordinación de la Política de Gobierno			0.0			0.0
a4) Relaciones Exteriores			0.0			0.0
a5) Asuntos Financieros y Hacendarios			0.0			0.0
a6) Seguridad Nacional			0.0			0.0
a7) Asuntos de Orden Público y de Seguridad Interior			0.0			0.0
a8) Otros Servicios Generales			0.0			0.0
<b>B. Desarrollo Social (B=b1+b2+b3+b4+b5+b6+b7)</b>	<b>0.0</b>	<b>0.0</b>	<b>0.0</b>	<b>0.0</b>	<b>0.0</b>	<b>0.0</b>
b1) Protección Ambiental			0.0			0.0
b2) Vivienda y Servicios a la Comunidad			0.0			0.0
b3) Salud			0.0			0.0
b4) Recreación, Cultura y Otras Manifestaciones Sociales			0.0			0.0
b5) Educación			0.0			0.0
b6) Protección Social			0.0			0.0
b7) Otros Asuntos Sociales			0.0			0.0
<b>C. Desarrollo Económico (C=c1+c2+c3+c4+c5+c6+c7+c8+c9)</b>	<b>0.0</b>	<b>0.0</b>	<b>0.0</b>	<b>0.0</b>	<b>0.0</b>	<b>0.0</b>
c1) Asuntos Económicos, Comerciales y Laborales en General			0.0			0.0
c2) Agropecuaria, Silvicultura, Pesca y Caza			0.0			0.0
c3) Combustibles y Energía			0.0			0.0
c4) Minería, Manufacturas y Construcción			0.0			0.0
c5) Transporte			0.0			0.0
c6) Comunicaciones			0.0			0.0
c7) Turismo			0.0			0.0
c8) Ciencia, Tecnología e Innovación			0.0			0.0
c9) Otras Industrias y Otros Asuntos Económicos			0.0			0.0
<b>D. Otras No Clasificadas en Funciones Anteriores (D=d1+d2+d3+d4)</b>	<b>0.0</b>	<b>0.0</b>	<b>0.0</b>	<b>0.0</b>	<b>0.0</b>	<b>0.0</b>
d1) Transacciones de la Deuda Pública / Costo Financiero de la Deuda			0.0			0.0
d2) Transferencias, Participaciones y Aportaciones Entre Diferentes Niveles y Órdenes de Gobierno			0.0			0.0
d3) Saneamiento del Sistema Financiero			0.0			0.0
d4) Adeudos de Ejercicios Fiscales Anteriores			0.0			0.0
<b>III. Total de Egresos (III = I + II)</b>	<b>81,377.2</b>	<b>8,850.7</b>	<b>90,227.9</b>	<b>81,779.5</b>	<b>80,407.6</b>	<b>8,448.4</b>

CUENTA PÚBLICA DEL GOBIERNO, ORGANISMOS AUXILIARES Y AUTÓNOMOS DEL ESTADO DE MÉXICO 2022

Tecnológico de Estudios Superiores de Valle de Bravo Estado Analítico del Ejercicio del Presupuesto de Egresos Detallado Clasificación de Servicios Personales por Categoría Del 1 de Enero al 31 de Diciembre de 2022 (Miles de Pesos)						
Concepto (c)	Egresos					Subejercicio
	Aprobado	Ampliaciones/ (Reducciones)	Modificado	Devengado	Pagado	
<b>I. Gasto No Etiquetado (I=A+B+C+D+E+F)</b>	<b>56,469.8</b>	<b>3,681.7</b>	<b>60,151.5</b>	<b>52,895.3</b>	<b>52,895.3</b>	<b>7,256.2</b>
A. Personal Administrativo y de Servicio Público	22,588.0	1,472.7	24,060.7	21,158.3	21,158.3	2,902.4
B. Magisterio	33,881.8	2,209.0	36,090.8	31,737.0	31,737.0	4,353.8
<b>C. Servicios de Salud (C=c1+c2)</b>	<b>0.0</b>	<b>0.0</b>	<b>0.0</b>	<b>0.0</b>	<b>0.0</b>	<b>0.0</b>
c1) Personal Administrativo			0.0			0.0
c2) Personal Médico, Paramédico y afín			0.0			0.0
D. Seguridad Pública			0.0			0.0
<b>E. Gastos asociados a la implementación de nuevas leyes federales o reformas a las mismas (E = e1 + e2)</b>	<b>0.0</b>	<b>0.0</b>	<b>0.0</b>	<b>0.0</b>	<b>0.0</b>	<b>0.0</b>
e1) Nombre del Programa o Ley 1			0.0			0.0
e2) Nombre del Programa o Ley 2			0.0			0.0
F. Sentencias laborales definitivas			0.0			0.0
<b>II. Gasto Etiquetado (II=A+B+C+D+E+F)</b>	<b>0.0</b>	<b>0.0</b>	<b>0.0</b>	<b>0.0</b>	<b>0.0</b>	<b>0.0</b>
A. Personal Administrativo y de Servicio Público			0.0			0.0
B. Magisterio			0.0			0.0
<b>C. Servicios de Salud (C=c1+c2)</b>	<b>0.0</b>	<b>0.0</b>	<b>0.0</b>	<b>0.0</b>	<b>0.0</b>	<b>0.0</b>
c1) Personal Administrativo			0.0			0.0
c2) Personal Médico, Paramédico y afín			0.0			0.0
D. Seguridad Pública			0.0			0.0
<b>E. Gastos asociados a la implementación de nuevas leyes federales o reformas a las mismas (E = e1 + e2)</b>	<b>0.0</b>	<b>0.0</b>	<b>0.0</b>	<b>0.0</b>	<b>0.0</b>	<b>0.0</b>
e1) Nombre del Programa o Ley 1			0.0			0.0
e2) Nombre del Programa o Ley 2			0.0			0.0
F. Sentencias laborales definitivas			0.0			0.0
<b>III. Total del Gasto en Servicios Personales (III = I + II)</b>	<b>56,469.8</b>	<b>3,681.7</b>	<b>60,151.5</b>	<b>52,895.3</b>	<b>52,895.3</b>	<b>7,256.2</b>



TECNOLÓGICO DE ESTUDIOS SUPERIORES DE  
VILLA GUERRERO

**TESVG**



CONTENIDO		PÁGINA
I.	INFORMACIÓN CONTABLE	
	ESTADO DE SITUACIÓN FINANCIERA	5
	ESTADO DE ACTIVIDADES	6
	ESTADO DE VARIACIÓN EN LA HACIENDA PÚBLICA	7
	ESTADO DE CAMBIOS EN LA SITUACIÓN FINANCIERA	8
	ESTADO DE FLUJOS DE EFECTIVO	9
	ESTADO ANALÍTICO DEL ACTIVO	10
	ESTADO ANALÍTICO DE LA DEUDA Y OTROS PASIVOS	11
	INFORME SOBRE PASIVOS CONTINGENTES	12
	NOTAS A LOS ESTADOS FINANCIEROS	13
II.	INFORMACIÓN PRESUPUESTARIA	25
III.	INFORMACIÓN PROGRAMÁTICA	43
IV.	ANEXOS ESTABLECIDOS EN DIFERENTES ORDENAMIENTOS	57
V.	FORMATOS PARA EL CUMPLIMIENTO DE LA LEY DE DISCIPLINA FINANCIERA DE LAS ENTIDADES FEDERATIVAS Y LOS MUNICIPIOS	61



T E S V G

Tecnológico de Estudios Superiores de Villa Guerrero  
Estado de Situación Financiera  
Al 31 de Diciembre de 2022 y 2021  
(Miles de Pesos)

Concepto	Año		Concepto	Año	
	2022	2021		2022	2021
<b>ACTIVO</b>			<b>PASIVO</b>		
<b>Activo Circulante</b>			<b>Pasivo Circulante</b>		
Efectivo y Equivalentes	3,447.7	2,206.1	Cuentas por Pagar a Corto Plazo	203.0	5,029.8
Derechos a Recibir Efectivo o Equivalentes	184.2	18.9	Documentos por Pagar a Corto Plazo		
Derechos a Recibir Bienes o Servicios		4,910.8	Porción a Corto Plazo de la Deuda Pública a Largo Plazo		
Inventarios			Titulos y Valores a Corto Plazo		
Almacenes			Pasivos Diferidos a Corto Plazo		
Estimación por Pérdida o Deterioro de Activos Circulantes			Fondos y Bienes de Terceros en Garantía y/o Administración a Corto Plazo		
Otros Activos Circulantes			Provisiones a Corto Plazo		
			Otros Pasivos a Corto Plazo		
<b>Total de Activos Circulantes</b>	<b>3,631.9</b>	<b>7,136.8</b>	<b>Total de Pasivos Circulantes</b>	<b>203.0</b>	<b>5,029.8</b>
<b>Activo No Circulante</b>			<b>Pasivo No Circulante</b>		
Inversiones Financieras a Largo Plazo			Cuentas por Pagar a Largo Plazo		
Derechos a Recibir Efectivo o Equivalentes a Largo Plazo			Documentos por Pagar a Largo Plazo		
Bienes Inmuebles, Infraestructura y Construcciones en Proceso	108,565.9	108,616.4	Deuda Pública a Largo Plazo		
Bienes Muebles	63,612.6	63,516.5	Pasivos Diferidos a Largo Plazo		
Activos Intangibles			Fondos y Bienes de Terceros en Garantía y/o en Administración a Largo Plazo		
Depreciación, Deterioro y Amortización Acumulada de Bienes	-59,250.8	-56,949.3	Provisiones a Largo Plazo		
Activos Diferidos					
Estimación por Pérdida o Deterioro de Activos no Circulantes			<b>Total de Pasivos No Circulantes</b>	<b>.0</b>	<b>.0</b>
Otros Activos no Circulantes					
<b>Total de Activos No Circulantes</b>	<b>112,927.7</b>	<b>115,183.6</b>	<b>Total del Pasivo</b>	<b>203.0</b>	<b>5,029.8</b>
<b>Total del Activo</b>	<b>116,559.6</b>	<b>122,319.4</b>	<b>HACIENDA PÚBLICA/ PATRIMONIO</b>		
			<b>Hacienda Pública/Patrimonio Contribuido</b>	<b>16,266.9</b>	<b>16,266.9</b>
				16,266.9	16,266.9
			Aportaciones		
			Donaciones de Capital		
			Actualización de la Hacienda Pública / Patrimonio		
			<b>Hacienda Pública/Patrimonio Generado</b>	<b>100,089.7</b>	<b>101,022.7</b>
			Resultados del Ejercicio (Ahorro / Desahorro)	-800.5	-3,200.2
			Resultados de Ejercicios Anteriores	94,246.1	97,578.8
			Revalúos	6,644.1	6,644.1
			Reservas		
			Rectificaciones de Resultados de Ejercicios Anteriores		
			<b>Exceso o Insuficiencia en la Actualización de la Hacienda Pública/Patrimonio</b>	<b>.0</b>	<b>.0</b>
			Resultado por Posición Monetaria		
			Resultado por Tenencia de Activos no Monetarios		
			<b>Total Hacienda Pública/ Patrimonio</b>	<b>116,356.6</b>	<b>117,289.6</b>
			<b>Total del Pasivo y Hacienda Pública / Patrimonio</b>	<b>116,559.6</b>	<b>122,319.4</b>

Tecnológico de Estudios Superiores de Villa Guerrero  
Estado de Actividades  
Del 1 de Enero al 31 de Diciembre de 2022 y 2021  
( Miles de Pesos )

Concepto	2022	2021
<b>INGRESOS Y OTROS BENEFICIOS</b>		
<b>Ingresos de la Gestión</b>	<b>330.7</b>	<b>289.1</b>
Impuestos		
Cuotas y Aportaciones de Seguridad Social		
Contribuciones de Mejoras		
Derechos		
Productos	330.7	289.1
Aprovechamientos		
Ingresos por Venta de Bienes y Prestación de Servicios		
<b>Participaciones, Aportaciones, Convenios Incentivos Derivados de la Colaboración Fiscal, Fondos Distintos de Aportaciones, Transferencias, Asignaciones, Subsidios y Subvenciones y Pensiones y Jubilaciones</b>	<b>71,515.4</b>	<b>74,488.0</b>
Participaciones, Aportaciones, Convenios, Incentivos Derivados de la Colaboración Fiscal y Fondos Distintos de Aportaciones		
Transferencia, Asignaciones, Subsidios y Subvenciones y Pensiones y Jubilaciones	71,515.4	74,488.0
<b>Otros Ingresos y Beneficios</b>	<b>3.1</b>	<b>.0</b>
Ingresos Financieros		
Incremento por Variación de Inventarios		
Disminución del Exceso de Estimaciones por Pérdida o Deterioro u Obsolescencia		
Disminución del Exceso de Provisiones		
Otros Ingresos y Beneficios Varios	3.1	
<b>Total de Ingresos y Otros Beneficios</b>	<b>71,849.2</b>	<b>74,777.1</b>
<b>GASTOS Y OTRAS PÉRDIDAS</b>		
<b>Gastos de Funcionamiento</b>	<b>69,951.6</b>	<b>69,561.9</b>
Servicios Personales	48,832.7	47,083.5
Materiales y Suministros	5,011.0	5,147.7
Servicios Generales	16,107.9	17,330.7
<b>Transferencia, Asignaciones, Subsidios y Otras Ayudas</b>	<b>308.6</b>	<b>259.6</b>
Transferencias Internas y Asignaciones al Sector Público		
Transferencias al Resto del Sector Público		
Subsidios y Subvenciones		
Ayudas Sociales	308.6	259.6
Pensiones y Jubilaciones		
Transferencias a Fideicomisos, Mandatos y Contratos Análogos		
Transferencias a la Seguridad Social		
Donativos		
Transferencias al Exterior		
<b>Participaciones y Aportaciones</b>	<b>.0</b>	<b>.0</b>
Participaciones		
Aportaciones		
Convenios		
<b>Intereses, Comisiones y Otros Gastos de la Deuda Pública</b>	<b>.0</b>	<b>.0</b>
Intereses de la Deuda Pública		
Comisiones de la Deuda Pública		
Gastos de la Deuda Pública		
Costo por Coberturas		
Apoyos Financieros		
<b>Otros Gastos y Pérdidas Extraordinarias</b>	<b>2,355.5</b>	<b>5,660.3</b>
Estimaciones, Depreciaciones, Deterioros, Obsolescencia y Amortizaciones	2,301.4	5,480.9
Provisiones		
Disminución de Inventarios		
Aumento por Insuficiencia de Estimaciones por Pérdida o Deterioro y Obsolescencia		
Aumento por Insuficiencia de Provisiones		
Otros Gastos	54.1	179.4
<b>Inversión Pública</b>	<b>34.0</b>	<b>2,495.5</b>
Inversión Pública no Capitalizable	34.0	2,495.5
<b>Total de Gastos y Otras Pérdidas</b>	<b>72,649.7</b>	<b>77,977.3</b>
<b>Resultados del Ejercicio (Ahorro/Desahorro)</b>	<b>-800.5</b>	<b>-3,200.2</b>

TESVG

Tecnológico de Estudios Superiores de Villa Guerrero					
Estado de Variación en la Hacienda Pública					
Del 1 de Enero al 31 de Diciembre 2022 y 2021					
Concepto	Hacienda Pública / Patrimonio Contribuido	Hacienda Pública / Patrimonio Generado de Ejercicios Anteriores	Hacienda Pública / Patrimonio Generado del Ejercicio	Exceso o Insuficiencia en la Actualización de la Hacienda Pública / Patrimonio	Total
<b>Hacienda Pública / Patrimonio Contribuido Neto de 2021</b>	<b>16,266.9</b>				<b>16,266.9</b>
Aportaciones	16,266.9				16,266.9
Donaciones de Capital					0.0
Actualización de la Hacienda Pública/Patrimonio					0.0
<b>Hacienda Pública / Patrimonio Generado Neto de 2021</b>		<b>104,222.9</b>	<b>-3,200.2</b>	<b>0.0</b>	<b>101,022.7</b>
Resultados del Ejercicio (Ahorro/Desahorro)			-3,200.2		-3,200.2
Resultados de Ejercicios Anteriores		97,578.8			97,578.8
Revalúos		6,644.1			6,644.1
Reservas					0.0
Rectificaciones de Resultados de Ejercicios Anteriores					0.0
<b>Exceso o Insuficiencia en la Actualización de la Hacienda Pública / Patrimonio Neto de 2021</b>				<b>0.0</b>	<b>0.0</b>
Resultado por Posición Monetaria					0.0
Resultado por Tenencia de Activos no Monetarios					0.0
<b>Hacienda Pública / Patrimonio Neto Final de 2021</b>	<b>16,266.9</b>	<b>104,222.9</b>	<b>-3,200.2</b>	<b>0.0</b>	<b>117,289.6</b>
<b>Cambios en la Hacienda Pública / Patrimonio Contribuido Neto de 2022</b>	<b>0.0</b>				<b>0.0</b>
Aportaciones					0.0
Donaciones de Capital					0.0
Actualización de la Hacienda Pública/Patrimonio					0.0
<b>Variaciones de la Hacienda Pública / Patrimonio Generado Neto de 2022</b>		<b>-3,332.7</b>	<b>2,399.7</b>		<b>-933.0</b>
Resultados del Ejercicio (Ahorro/Desahorro)			-800.5		-800.5
Resultados de Ejercicios Anteriores		-3,332.7	3,200.2		-132.5
Revalúos					0.0
Reservas					0.0
Rectificaciones de Resultados de Ejercicios Anteriores					0.0
<b>Cambios en el Exceso o Insuficiencia en la Actualización de la Hacienda Pública / Patrimonio Neto de 2022</b>				<b>0.0</b>	<b>0.0</b>
Resultado por Posición Monetaria					0.0
Resultado por Tenencia de Activos no Monetarios					0.0
<b>Hacienda Pública / Patrimonio Neto Final de 2022</b>	<b>16,266.9</b>	<b>100,890.2</b>	<b>-800.5</b>	<b>0.0</b>	<b>116,356.6</b>

Tecnológico de Estudios Superiores de Villa Guerrero  
Estado de Cambios en la Situación Financiera  
Del 1 de Enero al 31 de Diciembre de 2022  
(Miles de pesos)

Concepto	Origen	Aplicación
<b>ACTIVO</b>	<b>7,262.8</b>	<b>1,503.0</b>
<b>Activo Circulante</b>	<b>4,910.8</b>	<b>1,406.9</b>
Efectivo y Equivalentes		1,241.6
Derechos a Recibir Efectivo o Equivalentes		165.3
Derechos a Recibir Bienes o Servicios	4,910.8	
Inventarios		
Almacenes		
Estimación por Pérdida o Deterioro de Activos Circulantes		
Otros Activos Circulantes		
<b>Activo No circulante</b>	<b>2,352.0</b>	<b>96.1</b>
Inversiones Financieras a Largo Plazo		
Derechos a Recibir Efectivo o Equivalentes a Largo Plazo		
Bienes Inmuebles, Infraestructura y Construcciones en Proceso	50.5	
Bienes Muebles		96.1
Activos Intangibles		
Depreciación, Deterioro y Amortización Acumulada de Bienes	2,301.5	
Activos Diferidos		
Estimación por Pérdida o Deterioro de Activos no Circulantes		
Otros Activos no Circulantes		
<b>PASIVO</b>	<b>.0</b>	<b>4,826.8</b>
<b>Pasivo Circulante</b>	<b>.0</b>	<b>4,826.8</b>
Cuentas por Pagar a Corto Plazo		4,826.8
Documentos por Pagar a Corto Plazo		
Porción a Corto Plazo de la Deuda Pública a Largo Plazo		
Titulos y Valores a Corto Plazo		
Pasivos Diferidos a Corto Plazo		
Fondos y Bienes de Terceros en Garantía y/o Administración a Corto Plazo		
Provisiones a Corto Plazo		
Otros Pasivos a Corto Plazo		
<b>Pasivo No Circulante</b>	<b>.0</b>	<b>.0</b>
Cuentas por Pagar a Largo Plazo		
Documentos por Pagar a Largo Plazo		
Deuda Pública a Largo Plazo		
Pasivos Diferidos a Largo Plazo		
Fondos y Bienes de Terceros en Garantía y/o en Administración a Largo Plazo		
Provisiones a Largo Plazo		
<b>HACIENDA PÚBLICA/PATRIMONIO</b>	<b>2,399.7</b>	<b>3,332.7</b>
<b>Hacienda Pública/Patrimonio Contribuido</b>	<b>.0</b>	<b>.0</b>
Aportaciones		
Donaciones de Capital		
Actualización de la Hacienda Pública/Patrimonio		
<b>Hacienda Pública/Patrimonio Generado</b>	<b>2,399.7</b>	<b>3,332.7</b>
Resultados del Ejercicio (Ahorro/Desahorro)	2,399.7	
Resultados de Ejercicios Anteriores		3,332.7
Revalúos		
Reservas		
Rectificaciones de Resultados de Ejercicios Anteriores		
<b>Exceso o Insuficiencia en la Actualización de la Hacienda Pública/Patrimonio</b>	<b>.0</b>	<b>.0</b>
Resultado por Posición Monetaria		
Resultado por Tenencia de Activos no Monetarios		



T E S V G

Tecnológico de Estudios Superiores de Villa Guerrero  
Estado de Flujos de Efectivo  
Del 1 de Enero al 31 de Diciembre de 2022 y 2021  
( Miles de Pesos )

Concepto	2022	2021
<b>Flujos de Efectivo de las Actividades de Operación</b>		
<b>Origen</b>	<b>71,849.2</b>	<b>74,777.1</b>
Impuestos		
Cuotas y Aportaciones de Seguridad Social		
Contribuciones de Mejoras		
Derechos		
Productos	330.7	289.1
Aprovechamientos		
Ingresos por Venta de Bienes y Prestación de Servicios		
Participaciones, Aportaciones, Convenios, Incentivos de la Colaboración Fiscal y Fondos Distintos de		
Transferencias, Asignaciones, Subsidios y Subvenciones, y Pensiones y Jubilaciones	71,515.4	74,488.0
Otros Orígenes de Operación	3.1	.0
<b>Aplicación</b>	<b>72,649.7</b>	<b>77,977.3</b>
Servicios Personales	48,832.7	47,083.5
Materiales y Suministros	5,011.0	5,147.7
Servicios Generales	16,107.9	17,330.7
Transferencias Internas y Asignaciones al Sector Público		
Transferencias al Resto del Sector Público		
Subsidios y Subvenciones		
Ayudas Sociales	308.6	259.6
Pensiones y Jubilaciones		
Transferencias a Fideicomisos, Mandatos y Contratos Análogos		
Transferencias a la Seguridad Social		
Donativos		
Transferencias al Exterior		
Participaciones		
Aportaciones		
Convenios		
Otras Aplicaciones de Operación	2,389.5	8,155.8
<b>Flujos Netos de Efectivo por Actividades de Operación</b>	<b>-800.5</b>	<b>-3,200.2</b>
Flujos de Efectivo de las Actividades de Inversión		
<b>Origen</b>	<b>7,262.8</b>	<b>77.8</b>
Bienes Inmuebles, Infraestructura y Construcciones en Proceso	50.5	
Bienes Muebles		
Otros Orígenes de Inversión	7,212.3	77.8
<b>Aplicación</b>	<b>261.4</b>	<b>837.0</b>
Bienes Inmuebles, Infraestructura y Construcciones en Proceso		77.8
Bienes Muebles	96.1	741.1
Otras Aplicaciones de Inversión	165.3	18.1
<b>Flujos Netos de Efectivo por Actividades de Inversión</b>	<b>7,001.4</b>	<b>-759.2</b>
Flujo de Efectivo de las Actividades de Financiamiento		
<b>Origen</b>	<b>.0</b>	<b>5,480.9</b>
Endeudamiento Neto		
Interno		
Externo		
Otros Orígenes de Financiamiento		5,480.9
<b>Aplicación</b>	<b>4,959.3</b>	<b>9,145.2</b>
Servicios de la Deuda		59.6
Interno		
Externo		
Otras Aplicaciones de Financiamiento	4,959.3	9,085.6
<b>Flujos Netos de Efectivo por Actividades de Financiamiento</b>	<b>-4,959.3</b>	<b>-3,664.3</b>
<b>Incremento/Disminución Neta en el Efectivo y Equivalentes al Efectivo</b>	<b>1,241.6</b>	<b>-7,623.7</b>
<b>Efectivo y Equivalentes al Efectivo al Inicio del Ejercicio</b>	<b>2,206.1</b>	<b>9,829.8</b>
<b>Efectivo y Equivalentes al Efectivo al Final del Ejercicio</b>	<b>3,447.7</b>	<b>2,206.1</b>

Tecnológico de Estudios Superiores de Villa Guerrero  
Estado Analítico del Activo  
Del 1 de Enero al 31 de Diciembre de 2022  
(Miles de Pesos)

Concepto	Saldo Inicial	Cargos del Período	Abonos del Período	Saldo Final	Variación del Período
	1	2	3	4 = (1+2-3)	(4-1)
<b>ACTIVO</b>	<b>122,319.4</b>	<b>185,579.9</b>	<b>191,339.7</b>	<b>116,559.6</b>	<b>-5,759.8</b>
<b>Activo Circulante</b>	<b>7,135.8</b>	<b>122,270.6</b>	<b>125,774.5</b>	<b>3,631.9</b>	<b>-3,503.9</b>
Efectivo y Equivalentes	2,206.1	121,087.3	119,845.7	3,447.7	1,241.6
Derechos a Recibir Efectivo o Equivalentes	18.9	1,183.3	1,018.0	184.2	165.3
Derechos a Recibir Bienes o Servicios	4,910.8		4,910.8	.0	-4,910.8
Inventarios			.0	.0	.0
Almacenes				.0	.0
Estimación por Pérdida o Deterioro de Activos Circulantes				.0	.0
Otros Activos Circulantes				.0	.0
<b>Activo No Circulante</b>	<b>115,183.6</b>	<b>63,309.3</b>	<b>65,565.2</b>	<b>112,927.7</b>	<b>-2,255.9</b>
Inversiones Financieras a Largo Plazo				.0	.0
Derechos a Recibir Efectivo o Equivalentes a Largo Plazo				.0	.0
Bienes Inmuebles, Infraestructura y Construcciones en Proceso	108,616.4	59,527.1	59,577.6	108,565.9	-50.5
Bienes Muebles	63,516.5	105.8	9.7	63,612.6	96.1
Activos Intangibles				.0	.0
Depreciación, Deterioro y Amortización Acumulada de Bienes	-56,949.3	3,676.4	5,977.9	-59,250.8	-2,301.5
Activos Diferidos				.0	.0
Estimación por Pérdida o Deterioro de Activos no Circulantes				.0	.0
Otros Activos no Circulantes				.0	.0

T E S V G

Tecnológico de Estudios Superiores de Villa Guerrero  
 Estado Analítico de la Deuda y Otros Pasivos  
 Del 1 de Enero al 31 de Diciembre de 2022  
 (Miles de Pesos)

Denominación de las Deudas	Moneda de Contratación	Institución o País Acreedor	Saldo Inicial del Período	Saldo Final del Período
<b>DEUDA PÚBLICA</b>				
<b>Corto Plazo</b>				
<b>Deuda Interna</b>			.0	.0
Instituciones de Crédito				
Títulos y Valores				
Arrendamientos Financieros				
<b>Deuda Externa</b>			.0	.0
Organismos Financieros Internacionales				
Deuda Bilateral				
Títulos y Valores				
Arrendamientos Financieros				
<b>Subtotal a Corto Plazo</b>			.0	.0
<b>Largo Plazo</b>				
<b>Deuda Interna</b>			.0	.0
Instituciones de Crédito				
Títulos y Valores				
Arrendamientos Financieros				
<b>Deuda Externa</b>			.0	.0
Organismos Financieros Internacionales				
Deuda Bilateral				
Títulos y Valores				
Arrendamientos Financieros				
<b>Subtotal a Largo Plazo</b>			.0	.0
<b>Otros Pasivos</b>				
<b>Total de Deuda y Otros Pasivos</b>			<b>5,029.8</b>	<b>203.0</b>

## INFORME SOBRE PASIVOS CONTINGENTES

En cumplimiento de lo dispuesto por los artículos 46, fracción I, inciso f y 52 de la Ley General de Contabilidad Gubernamental en relación al Informe Sobre Pasivos Contingentes, se menciona que el Tecnológico de Estudios Superiores de Villa Guerrero (TESVG), al 31 de diciembre de 2022, no cuenta con obligaciones contingentes.

## NOTAS A LOS ESTADOS FINANCIEROS

## NOTAS DE DESGLOSE

## 1. ESTADO DE SITUACIÓN FINANCIERA

## ACTIVO

- Efectivo y Equivalentes

Caja y Bancos:

El efectivo en Caja y Bancos del **TECNOLÓGICO DE ESTUDIOS SUPERIORES DE VILLA GUERRERO** (TESVG) está constituido por moneda de curso legal y se encuentra a su valor nominal. En ellas se registra principalmente la operación y manejo de los recursos autorizados para gasto corriente.

Bancos		2022	2021
		(Miles de pesos)	
Banorte			
	Banorte 974 CH	2,020.2	1,991.1
	Banorte 677 CH	16.8	0.4
BBVA			
	BBVA 763 CH	1,301.7	136.0
	BBVA 429 CH	0.4	0.0
CITI Banamex			
	Banamex 311 CH	48.7	48.7
	Banamex 249 CH	29.9	29.9
	Banamex 775 CH	30.0	0.0
	<b>Total Bancos</b>	<b>3,447.7</b>	<b>2,206.1</b>

- Derechos a Recibir Efectivo y Equivalentes

Deudores Diversos por Cobrar a Corto Plazo:

Las cuentas por cobrar a corto plazo del **TECNOLÓGICO DE ESTUDIOS SUPERIORES DE VILLA GUERRERO (TESVG)** se integran de la siguiente manera:

Deudores Diversos a Corto Plazo	2022	2021
	(Miles de pesos)	
Gil Eduardo Montes de Oca Nava	150.7	0.0
Impuesto Sobre la Renta	22.9	0.0
Aseguradora Patrimonial VIDA SA de CV	4.7	0.0
Leticia Piña Meza	3.7	0.0
Dictamen 3% Dpto personal	2.2	0.0
Ajuste Subsidio e ISR.	0.0	18.9
<b>Total</b>	<b>184.2</b>	<b>18.9</b>

- **Derecho a Recibir Bienes o Servicios**

Anticipos:

Las cuentas de anticipos del **TECNOLÓGICO DE ESTUDIOS SUPERIORES DE VILLA GUERRERO (TESVG)** se integran de la siguiente manera:

Anticipo a Contratistas	2022	2021
	(Miles de pesos)	
IMIFE (Gimnasio tercera y cuarte etapa)	0.0	4,396.4
Alberto González Cabrera (Gimnasio)	0.0	427.1
Sarec Constructora, S.A. de C.V.	0.0	12.4
Multiconstrucciones Albagsa, S.A. de C.V.	0.0	45.2
IMIFE Estacionamiento	0.0	29.7
<b>Total</b>	<b>0.0</b>	<b>4,910.8</b>

## ACTIVO NO CIRCULANTE

### Bienes Inmuebles, Infraestructura y Construcciones en Proceso

Los inmuebles, equipo de transporte, maquinaria y equipo, mobiliario y equipo de oficina, equipo de cómputo y accesorios, se registran a su costo de adquisición o construcción, incluyendo el Impuesto al Valor Agregado, debido a que el régimen fiscal del **TECNOLÓGICO DE ESTUDIOS SUPERIORES DE VILLA GUERRERO (TESVG)**, es de persona moral con fines no lucrativos, no contribuyentes.

Tratándose de las adquisiciones de bienes muebles, cuyo costo unitario de adquisición sea igual o superior a 70 veces el valor diario de la UMA, deberán registrarse contablemente como un aumento en el activo no circulante y la unidad ejecutora del gasto que los adquiera deberá informar al área de control patrimonial para que los bienes sean incluidos en el sistema de control patrimonial a fin de que el saldo de la cuenta de bienes muebles corresponda al monto total del sistema de control patrimonial incluyendo aquellos bienes adquiridos a través de fideicomisos, dichos montos deberán ser conciliados semestralmente; aquellas adquisiciones con un importe

TESVG

menor se deberán registrar contablemente como un gasto. En ambos casos se afectará el presupuesto de egresos en la partida y programa correspondiente.

Para efectos del control administrativo, las adquisiciones de bienes muebles, con un costo igual o mayor a 35 veces el valor diario de la UMA pero menor de 70 veces el valor diario de la UMA, también deberán incorporarse al sistema de control patrimonial, no así para la conciliación contable. Los bienes muebles adquiridos con un costo menor a 35 veces el valor diario de la UMA, se deberán considerar bienes no inventariables y no requerirán de control administrativo alguno.

Se actualizará el valor de los bienes muebles, su depreciación acumulada y del ejercicio, con base en lo estipulado en el Manual Único de Contabilidad Gubernamental, que toma como base lo establecido en la NIF B-10, de las Normas de Información Financiera, emitidas por el Instituto Mexicano de Contadores Públicos, a través del CINIF.

La obra pública se registra como construcciones en proceso con base en las autorizaciones de pago de las estimaciones físico-financieras, procediendo en su capitalización como activo no circulante y se incorpora al patrimonio cuando se concluye la obra, de conformidad con el acta de entrega-recepción o con el acta administrativa de finiquito.

Bienes Inmuebles, Infraestructura y Construcciones en Proceso	2022	2021
	(Miles de pesos)	
Terrenos	10,639.9	10,639.9
Infraestructura	97,926.0	38,518.3
Construcciones en Proceso en Bienes Propios	0.0	59,458.2
<b>Total de Bienes Inmuebles, Infraestructura y Construcciones en Proceso</b>	<b>108,565.9</b>	<b>108,616.4</b>
Mobiliario y Equipo de Administración	21,857.3	21,805.8
Equipo e Instrumental Médico y de Laboratorio	19,527.2	19,482.8
Vehículos y Equipo de Transporte	6,252.5	6,252.5
Mobiliario y Equipo Educativo y Recreativo	5,865.8	5,865.8
Otros Bienes Muebles	4,170.5	4,170.5
Equipo de Defensa y Seguridad	3,833.5	3,833.5
Maquinaria, Otros Equipos y Herramientas	2,105.7	2,105.6
<b>Total de Bienes Muebles</b>	<b>63,612.6</b>	<b>63,516.5</b>

#### Depreciación Acumulada de Bienes Inmuebles y Muebles

La depreciación de los activos no circulantes, se calcula sobre valores de inversión por el método de línea recta a partir del mes siguiente a que se adquieren o entran en operación los bienes respectivos; aplicando los porcentajes establecidos en el Manual Único de Contabilidad Gubernamental para las dependencias y entidades públicas del Gobierno y Municipios de Estado de México como sigue:

	Tasa Anual
Edificios y construcciones	2%
Mobiliario y equipo de oficina	3%
Equipo de cómputo y accesorios	20%
Equipo de transporte	10%
Maquinaria y equipo	10%

Depreciación, Deterioro y Amortización Acumulada de Bienes	2022	2021
	(Miles de pesos)	
Depreciación Acumulada de Bienes Inmuebles	25,396.4	10,859.1
Depreciación Acumulada de Bienes Muebles	33,854.4	46,090.2
<b>Total Depreciación, Deterioro y Amortización Acumulada de Bienes</b>	<b>59,250.8</b>	<b>56,949.3</b>

## PASIVO

### Cuentas por Pagar a Corto Plazo

Los compromisos devengados por la adquisición de bienes y servicios prestados pendientes de pago al cierre del Ejercicio se registran con cargo al presupuesto ejercido por pagar, cuando se formaliza la obligación respectiva mediante el acuerdo de las partes, independientemente de la forma o documentación que soporte dicho acuerdo y la fecha en que se paguen.

Cuentas por pagar a corto plazo	2022	2021
	(Miles de pesos)	
Servicios Personales por Pagar a Corto Plazo	0.0	1.5
Proveedores por Pagar a Corto Plazo	147.4	128.7
Constructoras	0.0	4,845.0
Retenciones y Contribuciones por Pagar	3.5	3.4
Otras Cuentas por Pagar	52.1	51.2
<b>Total Cuentas por pagar a corto plazo</b>	<b>203.0</b>	<b>5,029.8</b>

## 2. ESTADO DE ACTIVIDADES

### Ingresos y Otros Beneficios

El TECNOLÓGICO DE ESTUDIOS SUPERIORES DE VILLA GUERRERO (TESVG) obtiene ingresos principalmente por inscripciones, colegiaturas, exámenes extraordinarios, reposición de credenciales, certificados de estudio principalmente, así mismo dentro de sus ingresos refleja los intereses que se obtienen de las cuentas de inversiones.



TESVG

Los Ingresos del Organismo se detallan a continuación:

Ingresos y Otros Beneficios	2022	2021
	(Miles de pesos)	
Transferencias, Asignaciones, Subsidios y Otras Ayudas	71,515.4	74,488.0
Ingresos de la Gestión	330.7	289.1
Otros Ingresos y Beneficios Varios	3.1	0.0
<b>Total de Ingresos y Otros Beneficios</b>	<b>71,849.2</b>	<b>74,777.1</b>

Gastos y Otras Pérdidas:

El TECNOLÓGICO DE ESTUDIOS SUPERIORES DE VILLA GUERRERO (TESVG) tuvo gastos netos al 31 de diciembre de 2022 por los siguientes conceptos:

Gastos y Otras Pérdidas	2022	2021
	(Miles de pesos)	
Gastos de Funcionamiento	69,951.6	69,561.9
Transferencias, Asignaciones, Subsidios y Otras Ayudas	308.6	259.6
Otros Gastos y Pérdidas Extraordinarias	2,355.5	5,660.3
Bienes Muebles	34.0	2,495.5
<b>Total de Gastos y Otras Pérdidas</b>	<b>72,649.7</b>	<b>77,977.3</b>

### 3. ESTADO DE VARIACIONES EN LA HACIENDA PUBLICA / PATRIMONIO

El patrimonio del TECNOLÓGICO DE ESTUDIOS SUPERIORES DE VILLA GUERRERO (TESVG) obtuvo un **Resultado del Ejercicio** al 31 de diciembre de 2022 como un desahorro por la cantidad de 800.5 miles de pesos.

### 4. ESTADO DE FLUJOS DE EFECTIVO

Efectivo y equivalentes

- El análisis de los saldos inicial y final que figuran en la última parte del Estado de Flujo de Efectivo en la cuenta de efectivo y equivalentes es como sigue:

	2022	2021
Efectivo en Bancos –Tesorería	3,447.7	2,206.1
Efectivo en Bancos- Dependencias	0.0	0.0
Inversiones temporales (hasta 3 meses)	0.0	0.0
Fondos con afectación específica	0.0	0.0
Depósitos de fondos de terceros y otros	0.0	0.0
<b>Total de Efectivo y Equivalentes</b>	<b>3,447.7</b>	<b>2,206.1</b>

## Conciliación de los Flujos de Efectivo

Integración de Flujo de Efectivo	Al 31 de Diciembre de 2022	2021
Flujos Netos de Efectivo por Actividades de Operación	-800.5	-3,200.2
Flujos Netos de Efectivo por Actividades de Inversión	7,001.4	-759.2
Flujos Netos de Efectivo por Actividades de Financiamiento	-4,959.3	-3,664.3
Efectivo y Equivalentes al Efectivo al Inicio del Ejercicio	2,206.1	9,829.8
Efectivo y Equivalentes al Efectivo al Final del Ejercicio	3,447.7	2,206.1

## 5. CONCILIACIÓN ENTRE LOS INGRESOS PRESUPUESTARIOS Y CONTABLES, ASÍ COMO ENTRE LOS EGRESOS PRESUPUESTARIOS Y LOS GASTOS CONTABLES

Tecnológico de Estudios Superiores de Villa Guerrero Conciliación entre los Ingresos Presupuestarios y Contables Correspondiente del 1 de Enero al 31 de Diciembre de 2022 (Miles de Pesos)	
1. Ingresos Presupuestarios	74,239.5
2. Más Ingresos Contables no Presupuestarios	0.0
Ingresos Financieros	
Incremento por Variación de Inventarios	
Disminución del Exceso de Estimaciones por Pérdida o Deterioro u Obsolescencia	
Disminución del Exceso de Provisiones	
Otros Ingresos y Beneficios Varios	
Otros Ingresos Contables no Presupuestarios	
3. Menos Ingresos Presupuestarios no Contables	2,390.3
Aprovechamientos Patrimoniales	
Ingresos Derivados de Financiamientos	
Otros Ingresos Presupuestarios no Contables	2,390.3
4. Ingresos Contables (4 = 1 + 2 - 3)	71,849.2

T E S V G

<b>Tecnológico de Estudios Superiores de Villa Guerrero</b> <b>Conciliación entre los Egresos Presupuestarios y los Gastos Contables</b> <b>Correspondiente del 1 de Enero al 31 de Diciembre de 2022</b> <b>( Miles de Pesos)</b>	
<b>1.- Total de Egresos Presupuestarios</b>	<b>70,560.6</b>
<b>2.- Menos Egresos Presupuestarios no Contables</b>	<b>266.4</b>
Materias Primas y Materiales de Producción y Comercialización	
Materiales y Suministros	
Mobiliario y Equipo de Administración	
Mobiliario y Equipo Educativo y Recreativo	
Equipo e Instrumental Médico y de Laboratorio	96.0
Vehículos y Equipo de Transporte	
Equipo de Defensa y Seguridad	
Maquinaria, Otros Equipos y Herramientas	
Activos Biológicos	
Bienes Inmuebles	
Activos Intangibles	
Obra Pública en Bienes de Dominio Público	
Obra Pública en Bienes Propios	
Acciones y Participaciones de Capital	
Compra de Títulos y Valores	
Concesión de Préstamos	
Inversiones en Fideicomisos, Mandatos y Otros Análogos	
Provisiones para Contingencias y Otras Erogaciones Especiales	
Amortización de la Deuda Pública	
Adeudos de Ejercicios Fiscales Anteriores (ADEFAS)	
<b>Otros Egresos Presupuestales no Contables</b>	<b>170.4</b>
<b>3. Más Gastos Contables no Presupuestales</b>	<b>2,355.5</b>
Estimaciones, Depreciaciones, Deterioros, Obsolescencia y Amortizaciones	2,301.5
Provisiones	
Disminución de Inventarios	
Aumento por Insuficiencia de Estimaciones por Pérdida o Deterioro u Obsolescencia	
Aumento por Insuficiencia de Provisiones	
Otros Gastos	54.0
<b>Otros Gastos Contables no Presupuestales</b>	
<b>4. Total de Gasto Contable (4 = 1 - 2 + 3)</b>	<b>72,649.7</b>

## NOTAS DE MEMORIA (CUENTAS DE ORDEN)

Tecnológico de Estudios Superiores de Villa Guerrero CUENTAS DE ORDEN CONTABLES (Miles de Pesos)		
	<u>2022</u>	<u>2021</u>
<b>CUENTAS DEUDORAS</b>		
Almacén	0.0	0.0
	<u>0.0</u>	<u>0.0</u>
<b>CUENTAS ACREEDORAS</b>		
Artículos Disponibles por el Almacén	0.0	0.0
	<u>0.0</u>	<u>0.0</u>

Tecnológico de Estudios Superiores de Villa Guerrero CUENTAS DE ORDEN PRESUPUESTALES (Miles de Pesos)		
	<u>2022</u>	<u>2021</u>
<b>CUENTAS DEUDORAS</b>		
Ley de Ingresos Estimada	83,868.3	88,365.9
Presupuesto de Egresos por Ejercer de Gastos de Funcionamiento	11,893.4	5,362.3
Presupuesto de Egresos Devengado de Gasto de Funcionamiento	183.2	128.7
Presupuesto de Egresos Pagado de Gastos de Funcionamiento	69,768.4	69,433.1
Presupuesto de Egresos por Ejercer de Transferencias, Asignaciones, Subsidios y Otras Ayudas		191.3
Presupuesto de Egresos Pagado de Transferencias, Asignaciones, Subsidios y Otras Ayudas	308.6	259.6
Presupuesto de Egresos por Ejercer de Bienes Muebles, Inmuebles e Intangibles	30.0	6,224.1
Presupuesto de Egresos Pagado de Bienes Muebles, Inmuebles e Intangibles	130.0	5,220.1
Presupuesto de Egresos por Ejercer de Intereses, Comisiones y Otros Gastos de la Deuda Pública	1,384.3	1,433.1
Presupuesto de Egresos Pagado de Intereses, Comisiones y Otros Gastos de la Deuda Pública	170.4	113.6
	<u>167,736.6</u>	<u>176,731.8</u>
<b>CUENTAS ACREEDORAS</b>		
Ley de Ingresos por Ejecutar	9,628.8	13,588.7
Ley de Ingresos Recaudado	74,239.5	74,777.1
Presupuesto de Egresos Aprobado de Gastos de Funcionamiento	81,845.0	74,924.1
Presupuesto de Egresos Aprobado de Transferencias, Asignaciones, Subsidios y Otras Ayudas	308.6	450.9
Presupuesto de Egresos Aprobado de Intereses, Comisiones y Otros Gastos de la Deuda Pública	1,554.7	1,546.7
Presupuesto de Egresos Aprobado de Bienes Muebles, Inmuebles e Intangibles	160.0	11,444.3
	<u>167,736.6</u>	<u>176,731.8</u>

## NOTAS DE GESTIÓN ADMINISTRATIVA

### 1. INTRODUCCIÓN

El **TECNOLÓGICO DE ESTUDIOS SUPERIORES DE VILLA GUERRERO (TESVG)**, al ser un Organismo público descentralizado, de carácter estatal y sectorizado al sector educación, cuya responsabilidad social es brindar educación superior de calidad, bajo cierta normatividad y con la firme convicción de dar respuesta a las necesidades de una sociedad demandante.

### 2. PANORAMA

El **TECNOLÓGICO DE ESTUDIOS SUPERIORES DE VILLA GUERRERO (TESVG)** es un organismo público descentralizado de carácter estatal, el cual cimienta su operación principalmente bajo partidas presupuestales tanto de recurso Federales, como Estatales, previamente autorizadas en el Presupuesto de Egresos del Estado de México del ejercicio fiscal 2022.

### 3. AUTORIZACIÓN E HISTORIA

El **TECNOLÓGICO DE ESTUDIOS SUPERIORES DE VILLA GUERRERO (TESVG)** es creado mediante decreto número 51 del Ejecutivo del Estado, el 09 de septiembre de 1999, con personalidad jurídica y patrimonio propio, el cual estará sectorizado a la Secretaría de Educación, Cultura y Bienestar Social y cuyo domicilio es en el Municipio de Villa Guerrero.

Manifiestando una modificación el día 22 de octubre de 2012, mediante decreto número 78 del Titular del Poder Ejecutivo del Estado de México, el Doctor Eruviel Ávila Villegas, publicado en la Gaceta de Gobierno de Estado de México.

### 4. ORGANIZACIÓN Y OBJETO SOCIAL

De acuerdo al artículo 4º del citado Decreto, establece que el **TESVG** tendrá como objeto:

- I. Formar profesionales, docentes e investigadores aptos para la aplicación y generación de conocimientos, en la solución de problemas con un sentido innovador que incorpore los avances científicos y tecnológicos, de acuerdo con los requerimientos del desarrollo económico y social de la región, del estado y del país;
- II. Realizar investigaciones científicas y tecnológicas que permitan el avance del conocimiento, el desarrollo de la enseñanza tecnológica y el mejor aprovechamiento social de los recursos naturales y materiales que contribuyan a elevar la calidad de vida de la comunidad;
- III. Colaborar con los sectores público, privado y social en la consolidación del desarrollo tecnológico y social de la comunidad;
- IV. Realizar programas de vinculación con los sectores público, privado y social que contribuye a la consolidación del desarrollo tecnológico y social;

- V. Realizar el proceso enseñanza-aprendizaje con actividades curriculares debidamente planeadas y ejecutadas; y
- VI. Promover la cultura regional, estatal, nacional y universal especialmente la de carácter tecnológico.

Su régimen jurídico está subordinado a la observancia de la normatividad del sector educación.

El **TESVG** tiene como obligación fiscal y de carácter Federal, conforme al objeto y funciones en su decreto de creación, el de realizar las retenciones del impuesto sobre la renta, por los salarios y en general por la prestación de servicios subordinados, así como retenedor del I.S.R. de pago de servicios profesionales, y en materia Estatal como retenedor de las cuotas al ISSEMYM.

Su principal estructura organizacional está estructurada de la siguiente manera: Como órgano supremo de decisión está la Junta Directiva del (**TESVG**); de manera descendente una Dirección General, dos Direcciones de área, cinco Subdirecciones, siete Jefaturas de Divisiones y doce Departamentos.

## 5. BASES DE PREPARACIÓN DE LOS ESTADOS FINANCIEROS

Con base en la “Circular de la Información Financiera para el Reconocimiento de los Efectos de la Inflación, que deben utilizar las entidades del Sector Central y Auxiliar del Gobierno del Estado de México” a la que están sujetas las entidades, del Sector Central, Empresas de Participación Estatal Mayoritaria, Organismos Descentralizados, Entes Autónomos y Fideicomisos Públicos, se registra la actualización del activo fijo, su depreciación acumulada y del ejercicio.

El **TECNOLÓGICO DE ESTUDIOS SUPERIORES DE VILLA GUERRERO (TESVG)**, con base en las observaciones y sugerencias emitidas en su caso por las instancias de control y fiscalización, así como su responsabilidad sobre la objetividad, confiabilidad y oportunidad, en la preparación y presentación de la información financiera y presupuestal, como base para control y toma de decisiones sobre las operaciones, ejecución de programas, ejercicio del presupuesto y cumplimiento de los objetivos institucionales, promueve su seguimiento y los avances para su atención oportuna, de conformidad con las sugerencias y, en su caso, medidas correctivas y preventivas, así como acciones de mejora propuestas, que eviten su recurrencia y fomente el manejo transparente de los recursos públicos e información sobre su gestión, con los avances y resultados que se informan a la Administración del Organismo.

## 6. POLÍTICAS DE CONTABILIDAD SIGNIFICATIVAS

Las cifras mostradas en estados Financieros adjuntos, están presentadas en base al costo histórico. En observancia a la sección IV relativa a Efectos de Inflación, del Manual Único de Contabilidad Gubernamental para las Dependencias y Entidades Públicas del Gobierno y Municipios del Estado de México no se aplicó el procedimiento de revaluación de los estados financieros del **TECNOLÓGICO DE ESTUDIOS SUPERIORES DE VILLA GUERRERO (TESVG)**, por el ejercicio fiscal de 2022. Los valores realizables se encuentran presentados principalmente por depósitos bancarios, valuados a su valor nominal, el cual no excede al valor de mercado. Los rendimientos de estas inversiones se registran conforme se devengan, afectando los resultados del periodo.

**7. POSICIÓN EN MONEDA EXTRANJERA Y PROTECCIÓN POR RIESGO CAMBIARIO**

No Aplica.

**8. REPORTE ANALÍTICO DEL ACTIVO**

Los activos fijos se registran originalmente a su costo de adquisición, según correspondan. Para efectos de la determinación de la depreciación del ejercicio y acumulada, se utiliza el método de línea recta, aplicando los porcentos máximos establecidos en la sección VI referente a: "Políticas de Registro", del Manual Único de Contabilidad Gubernamental para las Dependencias y Entidades Públicas del Gobierno y Municipios del Estado de México, según se trate del tipo de activo, como sigue:

Bienes	Depreciación Anual
Vehículos	10%
Equipo de Cómputo	20%
Mobiliario y Equipo de Oficina	3%
Edificios	2%
Maquinaria	10%
El resto	10%

**9. FIDEICOMISOS, MANDATOS Y ANÁLOGOS**

No Aplica.

**10. REPORTE DE RECAUDACIÓN**

Tuvo una asignación presupuestal por importe de 81 millones 642.5 miles de pesos.

**11. INFORMACIÓN SOBRE LA DEUDA Y EL REPORTE ANALÍTICO DE LA DEUDA**

No Aplica.

**12. CALIFICACIONES OTORGADAS**

No Aplica.

**13. PROCESO DE MEJORA**

No Aplica.

#### 14. INFORMACIÓN POR SEGMENTOS

No Aplica.

#### 15. EVENTOS POSTERIORES AL CIERRE

No Aplica.

#### 16. PARTES RELACIONADAS

No Aplica.

#### 17. RESPONSABILIDAD SOBRE LA PRESENTACIÓN RAZONABLE DE LOS ESTADOS FINANCIEROS

La formulación y presentación de los estados financieros, así como sus notas a los mismos, son responsabilidad de la Administración del TECNOLÓGICO DE ESTUDIOS SUPERIORES DE VILLA GUERRERO (TESVG).

**“Bajo protesta de decir verdad declaramos que los Estados Financieros y sus notas son razonablemente correctos y son responsabilidad del emisor”.**

El Despacho Segura y Sánchez Contadores y Auditores, S.C., dictaminó los Estados Financieros del Tecnológico de Estudios Superiores de Villa Guerrero al 31 de diciembre de 2022, mediante el cual expresa la opinión de que presentan razonablemente, en todos los aspectos materiales, la situación financiera del Tecnológico.



# INFORMACIÓN PRESUPUESTARIA



## NOTA INGRESO PRESUPUESTAL

Con fundamento en la Fracción XXX del Artículo 61 de la Constitución Política del Estado Libre y Soberano de México que a la letra dice:

“Artículo 61.- Son facultades y obligaciones de la Legislatura:

...

XXX. Aprobar anualmente el Presupuesto de Egresos del Estado, previo examen, discusión y, en su caso, modificación del Proyecto enviado por el Ejecutivo Estatal, una vez aprobadas las contribuciones establecidas en la Ley de Ingresos del Estado, a más tardar el 15 de diciembre, o hasta el 31 del mismo mes, cuando inicie el periodo constitucional el Ejecutivo Federal. En el Presupuesto de Egresos se dispondrá de las medidas apropiadas para vigilar su correcta aplicación.

Si cumplidos los plazos a que se refiere el párrafo anterior no se hubieren aprobado los ordenamientos jurídico financieros referidos, seguirán en vigor hasta el 31 de enero del ejercicio fiscal inmediato siguiente los expedidos para el ejercicio fiscal inmediato anterior al de las iniciativas en discusión. En el caso de la Ley de Ingresos del Estado, sólo seguirán vigentes aquellos rubros que no se hayan visto afectados por la entrada en vigor de los ordenamientos legales correspondientes de carácter federal...”

Considerando que la Ley de Ingresos del Estado de México para el ejercicio fiscal del año 2022, fue autorizada mediante decreto número 18 de fecha 31 de enero y de acuerdo al Segundo Transitorio de la misma que a la letra dice:

### TRANSITORIOS

...

“SEGUNDO.- Esta Ley entrará en vigor al día siguiente de su publicación.”

...

La Ley de Ingresos del Estado de México para el ejercicio fiscal del año 2022 entró en vigor el 1 de Febrero de 2022, y al amparo de la disposición Constitucional antes mencionada, se consideró para recibir los ingresos necesarios para cubrir las erogaciones previstas en el Presupuesto de Egresos del año inmediato anterior por un monto de 3 millones 910 mil pesos mismos que sirvieron para sufragar las erogaciones de gasto corriente realizadas en el mes de enero de 2022.

## NOTA EGRESO PRESUPUESTAL

Con fundamento en la Fracción XXX del Artículo 61 de la Constitución Política del Estado Libre y Soberano de México que a la letra dice:

“Artículo 61.- Son facultades y obligaciones de la Legislatura:

...

XXX. Aprobar anualmente el Presupuesto de Egresos del Estado, previo examen, discusión y, en su caso, modificación del Proyecto enviado por el Ejecutivo Estatal, una vez aprobadas las contribuciones establecidas en la Ley de Ingresos del Estado, a más tardar el 15 de diciembre, o hasta el 31 del mismo mes, cuando inicie el periodo constitucional el Ejecutivo Federal. En el Presupuesto de Egresos se dispondrá de las medidas apropiadas para vigilar su correcta aplicación.

Si cumplidos los plazos a que se refiere el párrafo anterior no se hubieren aprobado los ordenamientos jurídico financieros referidos, seguirán en vigor hasta el 31 de enero del ejercicio fiscal inmediato siguiente los expedidos para el ejercicio fiscal inmediato anterior al de las iniciativas en discusión... En el caso del Presupuesto de Egresos, la extensión de su vigencia se entenderá referida únicamente a lo relativo al gasto corriente.”

Considerando que el Presupuesto de Egresos del Gobierno del Estado de México para el ejercicio fiscal del año 2022, fue autorizado mediante decreto número 20 de fecha 31 de enero y de acuerdo al Segundo Transitorio del mismo que a la letra dice:

### TRANSITORIOS

...

“SEGUNDO. El presente Decreto entrara en vigor al día siguiente de su publicación.”

...

El Presupuesto de Egresos del Gobierno del Estado de México para el ejercicio fiscal del año 2022 entró en vigor el 1 de febrero de 2022 y al amparo de la disposición Constitucional antes mencionada, se consideraron autorizadas las erogaciones de gasto corriente por un monto de 3 millones 159.4 miles de pesos en el capítulo 1000, 178.7 miles de pesos en el capítulo 2000 y 571.9 miles de pesos en el capítulo 3000, para el periodo comprendido del 1 al 31 de enero de 2022.

TESVG

Tecnológico de Estudios Superiores de Villa Guerrero													
Ingresos y Egresos													
Del 1 de Enero al 31 de Diciembre de 2022													
(Miles de Pesos)													
CONCEPTO	AUTORIZADO	ASIGNADO	%	AMPLIACIÓN	REDUCCIÓN	AUTORIZADO FINAL	%	PRESUPUESTO EJERCIDO	%	VARIACIÓN INICIAL	%	VARIACIÓN MODIFICADO	%
<b>INGRESOS:</b>	<b>77,732.5</b>	<b>81,642.5</b>	<b>100.0</b>	<b>23,427.8</b>	<b>21,202.0</b>	<b>83,868.3</b>	<b>100.0</b>	<b>74,239.5</b>	<b>100.0</b>	<b>-7,403.0</b>	<b>-9.1</b>	<b>9,628.8</b>	<b>11.5</b>
<b>Superávit Ejercicio Anterior</b>		<b>3,910.0</b>	<b>4.8</b>			<b>3,910.0</b>	<b>4.7</b>	<b>2,209.3</b>	<b>3.0</b>	<b>0</b>	<b>0</b>	<b>-1,700.7</b>	<b>-43.5</b>
<b>Ordinarios</b>	<b>77,732.5</b>	<b>77,732.5</b>	<b>96.2</b>	<b>21,873.1</b>	<b>21,202.0</b>	<b>78,403.6</b>	<b>93.5</b>	<b>71,846.1</b>	<b>96.8</b>	<b>-5,886.4</b>	<b>-7.6</b>	<b>6,557.5</b>	<b>8.4</b>
<b>Estatales</b>	<b>77,732.5</b>	<b>77,732.5</b>	<b>96.2</b>	<b>21,873.1</b>	<b>21,202.0</b>	<b>78,403.6</b>	<b>93.5</b>	<b>71,846.1</b>	<b>96.8</b>	<b>-5,886.4</b>	<b>-7.6</b>	<b>6,557.5</b>	<b>8.4</b>
- Tributarios										<b>0</b>			
Impuestos sobre Erogaciones													
Impuestos sobre Tenencia													
Otros Impuestos y Accesorios													
- No Tributarios	<b>0</b>	<b>0</b>	<b>0</b>	<b>0</b>	<b>0</b>	<b>0</b>	<b>0</b>	<b>330.7</b>	<b>4</b>	<b>330.7</b>		<b>-330.7</b>	
Derechos				<b>0</b>	<b>0</b>	<b>0</b>	<b>0</b>	<b>0</b>	<b>0</b>	<b>0</b>		<b>0</b>	
Sector Central													
Organismos Auxiliares													
Aportaciones de Mejoras													
Productos	<b>0</b>	<b>0</b>	<b>0</b>			<b>0</b>	<b>0</b>			<b>0</b>		<b>0</b>	
Aprovechamientos						<b>0</b>				<b>0</b>		<b>0</b>	
Ingresos Financieros						<b>0</b>		<b>330.7</b>		<b>330.7</b>		<b>-330.7</b>	
Aportaciones y Cuotas de Seguridad Social													
Ingreso por Venta de Bienes y Servicios	<b>20,380.6</b>	<b>20,380.6</b>	<b>25.0</b>	<b>0</b>	<b>20,380.6</b>	<b>0</b>	<b>0</b>	<b>0</b>	<b>0</b>	<b>-20,380.6</b>	<b>-100.0</b>	<b>0</b>	
Transferencias, Asignaciones, Subsidio y Otras Ayudas	<b>57,351.9</b>	<b>57,351.9</b>	<b>70.2</b>	<b>21,873.1</b>	<b>821.4</b>	<b>78,403.6</b>	<b>93.5</b>	<b>71,515.4</b>	<b>96.3</b>	<b>14,163.5</b>	<b>24.7</b>	<b>6,888.2</b>	<b>8.8</b>
<b>Federales</b>	<b>0</b>	<b>0</b>	<b>0</b>	<b>0</b>	<b>0</b>	<b>0</b>	<b>0</b>	<b>0</b>	<b>0</b>	<b>0</b>		<b>0</b>	
Participaciones Federales													
Fondos de Aportaciones Ramo 33										<b>0</b>		<b>0</b>	
Otros Apoyos Federales										<b>0</b>		<b>0</b>	
<b>Extraordinarios</b>	<b>0</b>	<b>0</b>	<b>0</b>	<b>1,554.7</b>	<b>0</b>	<b>1,554.7</b>	<b>1.9</b>	<b>184.1</b>	<b>2</b>	<b>184.1</b>		<b>1,370.6</b>	<b>88.2</b>
Generación de ADEFAS	<b>0</b>	<b>0</b>			<b>0</b>	<b>0</b>	<b>0</b>	<b>0</b>	<b>0</b>	<b>0</b>		<b>0</b>	
Financiamientos	<b>0</b>	<b>0</b>		<b>1,554.7</b>		<b>1,554.7</b>	<b>1.9</b>	<b>184.1</b>		<b>184.1</b>		<b>1,370.6</b>	<b>88.2</b>
<b>EGRESOS:</b>	<b>77,732.5</b>	<b>81,642.5</b>	<b>100.0</b>	<b>11,732.8</b>	<b>9,507.0</b>	<b>83,868.3</b>	<b>100.0</b>	<b>70,560.6</b>	<b>100.0</b>	<b>11,081.9</b>	<b>13.6</b>	<b>13,307.7</b>	<b>15.9</b>
<b>Poderes Legislativo y Judicial</b>			<b>0</b>	<b>0</b>	<b>0</b>	<b>0</b>	<b>0</b>	<b>0</b>	<b>0</b>	<b>0</b>		<b>0</b>	
Poder Legislativo													
Poder Judicial													
<b>Gasto Total de Poder Ejecutivo</b>	<b>77,732.5</b>	<b>81,642.5</b>	<b>100.0</b>	<b>11,732.8</b>	<b>9,507.0</b>	<b>83,868.3</b>	<b>100.0</b>	<b>70,560.6</b>	<b>100.0</b>	<b>11,081.9</b>	<b>13.6</b>	<b>13,307.7</b>	<b>15.9</b>
<b>Gasto Programable:</b>	<b>77,732.5</b>	<b>81,642.5</b>	<b>100.0</b>	<b>10,178.1</b>	<b>9,507.0</b>	<b>82,313.6</b>	<b>98.1</b>	<b>70,390.2</b>	<b>99.8</b>	<b>11,252.3</b>	<b>13.8</b>	<b>11,923.4</b>	<b>14.5</b>
<b>Gasto Corriente</b>	<b>77,326.7</b>	<b>81,236.7</b>	<b>99.5</b>	<b>9,832.3</b>	<b>9,224.0</b>	<b>81,845.0</b>	<b>97.6</b>	<b>69,951.6</b>	<b>99.1</b>	<b>11,285.1</b>	<b>13.9</b>	<b>11,893.4</b>	<b>14.5</b>
Servicios Personales	<b>50,576.5</b>	<b>53,735.9</b>	<b>65.8</b>	<b>4,795.3</b>	<b>4,260.1</b>	<b>54,271.1</b>	<b>64.7</b>	<b>48,832.7</b>	<b>69.2</b>	<b>4,903.2</b>	<b>9.1</b>	<b>5,438.4</b>	<b>10.0</b>
Gasto Operativo	<b>26,750.2</b>	<b>27,500.8</b>	<b>33.7</b>	<b>5,037.0</b>	<b>4,963.9</b>	<b>27,573.9</b>	<b>32.9</b>	<b>21,118.9</b>	<b>29.9</b>	<b>6,381.9</b>	<b>23.2</b>	<b>6,455.0</b>	<b>23.4</b>
- Materiales y Suministros	<b>5,078.3</b>	<b>5,257.0</b>	<b>6.4</b>	<b>1,094.1</b>	<b>1,161.3</b>	<b>5,189.8</b>	<b>6.2</b>	<b>5,011.0</b>	<b>7.1</b>	<b>246.0</b>	<b>4.7</b>	<b>178.8</b>	<b>3.4</b>
- Servicios Generales	<b>21,671.9</b>	<b>22,243.8</b>	<b>27.2</b>	<b>3,942.9</b>	<b>3,802.6</b>	<b>22,384.1</b>	<b>26.7</b>	<b>16,107.9</b>	<b>22.8</b>	<b>6,135.9</b>	<b>27.6</b>	<b>6,276.2</b>	<b>28.0</b>
<b>Transferencias</b>	<b>406.8</b>	<b>406.8</b>	<b>.5</b>	<b>185.8</b>	<b>283.0</b>	<b>308.6</b>	<b>.4</b>	<b>308.6</b>	<b>.4</b>	<b>97.2</b>	<b>24.0</b>	<b>0</b>	<b>0</b>
- Organismos Autónomos													
- Subsidios y Apoyos	<b>406.8</b>	<b>406.8</b>	<b>.5</b>	<b>185.8</b>	<b>283.0</b>	<b>308.6</b>	<b>.4</b>	<b>308.6</b>	<b>.4</b>	<b>97.2</b>	<b>24.0</b>	<b>0</b>	<b>0</b>
<b>Inversión Pública</b>	<b>0</b>	<b>0</b>	<b>0</b>	<b>160.0</b>	<b>0</b>	<b>160.0</b>	<b>.2</b>	<b>130.0</b>	<b>.2</b>	<b>-130.0</b>		<b>30.0</b>	<b>18.8</b>
- Bienes Muebles e Inmuebles	<b>0</b>	<b>0</b>		<b>160.0</b>	<b>0</b>	<b>160.0</b>	<b>.2</b>	<b>130.0</b>	<b>.2</b>	<b>-130.0</b>		<b>30.0</b>	<b>18.8</b>
- Obra Pública	<b>0</b>	<b>0</b>	<b>0</b>			<b>0</b>	<b>0</b>	<b>0</b>	<b>0</b>	<b>0</b>		<b>0</b>	
- Inversión Financiera	<b>0</b>	<b>0</b>				<b>0</b>	<b>0</b>	<b>0</b>	<b>0</b>	<b>0</b>		<b>0</b>	
<b>Gasto no Programable</b>	<b>0</b>	<b>0</b>	<b>0</b>	<b>1,554.7</b>	<b>0</b>	<b>1,554.7</b>	<b>1.9</b>	<b>170.4</b>	<b>.2</b>	<b>-170.4</b>		<b>1,384.3</b>	<b>89.0</b>
<b>Transferencias a Municipios</b>			<b>0</b>	<b>0</b>	<b>0</b>	<b>0</b>	<b>0</b>	<b>0</b>	<b>0</b>	<b>0</b>		<b>0</b>	
- Participaciones													
- Aportaciones del Ramo 33													
- Convenios													
<b>Deuda Pública</b>	<b>0</b>	<b>0</b>	<b>0</b>	<b>1,554.7</b>	<b>0</b>	<b>1,554.7</b>	<b>1.9</b>	<b>170.4</b>	<b>.2</b>	<b>-170.4</b>		<b>1,384.3</b>	<b>89.0</b>
- Costo Financiero de la Deuda						<b>0</b>		<b>0</b>		<b>0</b>		<b>0</b>	
- Amortizaciones						<b>0</b>		<b>0</b>		<b>0</b>		<b>0</b>	
- Pago de ADEFAS	<b>0</b>	<b>0</b>	<b>0</b>	<b>1,554.7</b>	<b>0</b>	<b>1,554.7</b>	<b>1.9</b>	<b>170.4</b>	<b>.2</b>	<b>-170.4</b>		<b>1,384.3</b>	<b>89.0</b>
<b>Superávit(-) / Déficit (-)</b>	<b>0</b>	<b>0</b>		<b>11,695.0</b>	<b>11,695.0</b>	<b>0</b>	<b>0</b>	<b>3,678.9</b>	<b>5.2</b>	<b>-3,678.9</b>		<b>-3,678.9</b>	
<b>% de los Ingresos</b>								<b>5.0</b>					

**Tecnológico de Estudios Superiores de Villa Guerrero**  
**Indicadores de Postura Fiscal Integrado**  
**Del 1 de Enero al 31 de Diciembre de 2022**  
(Miles de Pesos)

Concepto	Estimado	Devengado	Pagado <sup>3</sup>
<b>I. Ingresos Presupuestarios (I=1+2)</b>	<b>81,642.5</b>	<b>74,239.5</b>	<b>74,239.5</b>
1. Ingresos del Gobierno de la Entidad Federativa <sup>1</sup>			0.0
2. Ingresos del Sector Paraestatal <sup>1</sup>	81,642.5	74,239.5	74,239.5
<b>II. Egresos Presupuestarios (II=3+4)</b>	<b>81,642.5</b>	<b>70,560.6</b>	<b>70,377.4</b>
3. Egresos del Gobierno de la Entidad Federativa <sup>2</sup>			0.0
4. Egresos del Sector Paraestatal <sup>2</sup>	81,642.5	70,560.6	70,377.4
<b>III. Balance Presupuestario (Superávit o Déficit) (III = I - II)</b>	<b>0.0</b>	<b>3,678.9</b>	<b>3,862.1</b>

Concepto	Estimado	Devengado	Pagado <sup>3</sup>
III. Balance presupuestario (Superávit o Déficit)	0.0	3,678.9	3,862.1
IV. Intereses, Comisiones y Gastos de la Deuda			
V. Balance Primario (Superávit o Déficit) (V= III - IV)	0.0	3,678.9	3,862.1

Concepto	Estimado	Devengado	Pagado <sup>3</sup>
A. Financiamiento	0.0	0.0	0.0
B. Amortización de la deuda	0.0	0.0	0.0
C. Endeudamiento ó desendeudamiento (C = A - B)	0.0	0.0	0.0

Superávit (+) Déficit (-)

3,678.9

TESVG

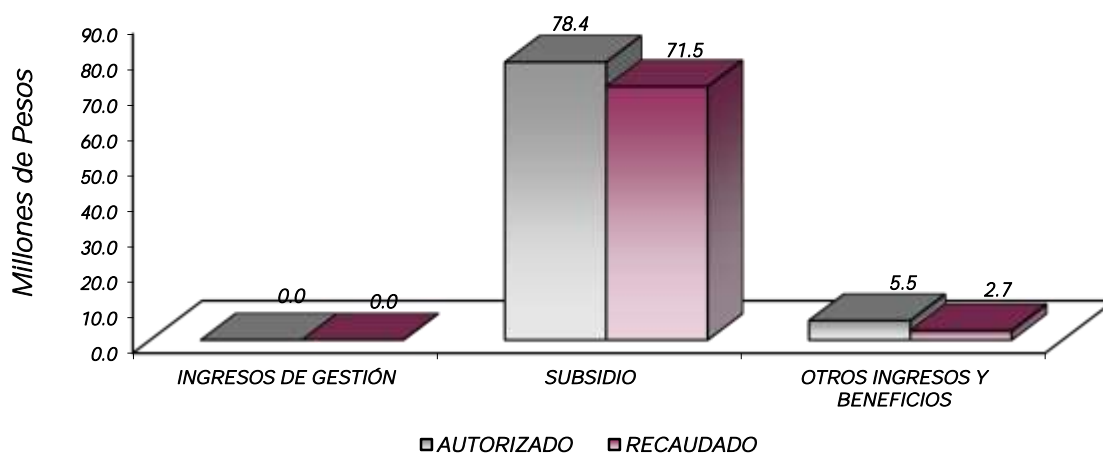
Tecnológico de Estudios Superiores de Villa Guerrero  
Estado Analítico de Ingresos  
Del 1 de Enero al 31 de Diciembre de 2022  
(Miles de Pesos)

Rubro de Ingresos	Ingreso					Diferencia (6= 5 - 1)
	Estimado	Ampliaciones y Reducciones	Modificado	Devengado	Recaudado	
	(1)	(2)	(3= 1 + 2)	(4)	(5)	
Impuestos			.0			.0
Cuotas y Aportaciones de Seguridad Social			.0			.0
Contribuciones de Mejoras			.0			.0
Derechos			.0			.0
Productos			.0	330.7	330.7	330.7
Aprovechamientos	3,910.0		3,910.0	2,209.3	2,209.3	-1,700.7
Ingresos por Ventas de Bienes, Prestación de Servicios y Otros Ingresos	20,380.6	-20,380.6	.0			-20,380.6
Participaciones, Aportaciones, Convenios, Incentivos Derivados de la Colaboración Fiscal y Fondos Distintos de Aportaciones			.0			.0
Transferencias, Asignaciones, Subsidios y Subvenciones, y Pensiones y Jubilaciones	57,351.9	21,051.7	78,403.7	71,515.4	71,515.4	14,163.5
Ingresos Derivados de Financiamientos		1,554.7	1,554.7	184.1	184.1	184.1
<b>Total</b>	<b>81,642.5</b>	<b>2,225.8</b>	<b>83,868.3</b>	<b>74,239.5</b>	<b>74,239.5</b>	<b>-7,403.0</b>
				Ingresos excedentes¹		

Estado Analítico de Ingresos Por Fuente de Financiamiento	Ingreso					Diferencia (6= 5 - 1)
	Estimado	Ampliaciones y Reducciones	Modificado	Devengado	Recaudado	
	(1)	(2)	(3= 1 + 2)	(4)	(5)	
<b>Ingresos del Poder Ejecutivo Federal o Estatal y de los Municipios</b>	.0	.0	.0	.0	.0	.0
Impuestos			.0			.0
Cuotas y Aportaciones de Seguridad Social			.0			.0
Contribuciones de Mejoras			.0			.0
Derechos	.0	.0	.0	.0	.0	.0
Productos			.0			.0
Aprovechamientos			.0			.0
Participaciones, Aportaciones, Convenios, Incentivos Derivados de la Colaboración Fiscal y Fondos Distintos de Aportaciones			.0			.0
Transferencias, Asignaciones, Subsidios y Subvenciones, y Pensiones y Jubilaciones			.0			.0
<b>Ingresos de los Entes Públicos de los Poderes Legislativo y Judicial, de los Órganos Autónomos y del Sector Paraestatal o Paramunicipal, así como de las Empresas Productivas del Estado</b>	<b>81,642.5</b>	<b>671.1</b>	<b>82,313.6</b>	<b>74,055.4</b>	<b>74,055.4</b>	<b>-7,587.1</b>
Cuotas y Aportaciones de Seguridad Social	.0	.0	.0	.0	.0	.0
Productos	.0	.0	.0	330.7	330.7	330.7
Ingresos por Venta de Bienes, Prestación de Servicios y Otros Ingresos	24,290.6	-20,380.6	3,910.0	2,209.3	2,209.3	-22,081.3
Transferencias, Asignaciones, Subsidios y Subvenciones, y Pensiones y Jubilaciones	57,351.9	21,051.7	78,403.6	71,515.4	71,515.4	14,163.5
<b>Ingresos Derivados de Financiamiento</b>	<b>.0</b>	<b>1,554.7</b>	<b>1,554.7</b>	<b>184.1</b>	<b>184.1</b>	<b>184.1</b>
Ingresos Derivados de Financiamientos	.0	1,554.7	1,554.7	184.1	184.1	184.1
<b>Total</b>	<b>81,642.5</b>	<b>2,225.8</b>	<b>83,868.3</b>	<b>74,239.5</b>	<b>74,239.5</b>	<b>-7,403.0</b>
				Ingresos excedentes¹		

CUENTA PÚBLICA DEL GOBIERNO, ORGANISMOS AUXILIARES Y AUTÓNOMOS DEL ESTADO DE MÉXICO 2022

Tecnológico de Estudios Superiores de Villa Guerrero								
INGRESOS								
(Miles de Pesos)								
INGRESOS	AUTORIZADO	ASIGNADO	PRESUPUESTO 2022		TOTAL AUTORIZADO	RECAUDADO	VARIACIÓN	
			ASIGNACIONES Y/O AMPLIACIONES	REDUCCIONES Y/O DISMINUCIONES			IMPORTE	%
<b>INGRESOS DE GESTIÓN</b>	<b>20,380.6</b>	<b>20,380.6</b>			<b>20,380.6</b>			
Ingresos por Venta de Bienes y Servicios	20,380.6	20,380.6			20,380.6			
<b>PARTICIPACIONES, APORTACIONES, TRANSFERENCIAS, ASIGNACIONES, SUBSIDIOS Y OTRAS AYUDAS</b>	<b>57,351.9</b>	<b>57,351.9</b>	<b>21,873.1</b>	<b>821.4</b>	<b>78,403.6</b>	<b>71,515.4</b>	<b>6,888.2</b>	<b>8.8</b>
Subsidio	57,351.9	57,351.9	21,873.1	821.4	78,403.6	71,515.4	6,888.2	8.8
<b>OTROS INGRESOS Y BENEFICIOS</b>		<b>3,910.0</b>	<b>1,554.7</b>		<b>5,464.7</b>	<b>2,724.1</b>	<b>2,740.6</b>	<b>50.2</b>
Productos						330.7	-330.7	
Pasivos que se Generen como Resultado de Erogaciones que se Devengan en el Ejercicio Fiscal pero que queden Pendientes de Liquidar al Cierre del Mismo			1,554.7		1,554.7	184.1	1,370.6	88.2
Aplicación de Remanentes		3,910.0			3,910.0	2,209.3	1,700.7	43.5
<b>T O T A L</b>	<b>77,732.5</b>	<b>81,642.5</b>	<b>23,427.8</b>	<b>21,202.0</b>	<b>83,868.3</b>	<b>74,239.5</b>	<b>9,628.8</b>	<b>11.5</b>





## NOTAS AL PRESUPUESTO DE INGRESOS

### INGRESOS

Se previó recaudar ingresos por 81 millones 642.5 miles de pesos, posteriormente se autorizaron ampliaciones por 2 millones 225.8 miles de pesos, obteniendo un total autorizado de 83 millones 868.3 miles de pesos. El importe recaudado fue por 74 millones 239.5 miles de pesos, por lo que se tuvo una variación por 9 millones 628.8 miles de pesos, lo cual representó el 11.5 por ciento del monto previsto.

### INGRESOS DE GESTIÓN

Inicialmente se previó recaudar ingresos de gestión por 20 millones 380.6 miles de pesos, teniendo una recaudación presupuestal por la misma cantidad.

### PARTICIPACIONES, APORTACIONES, TRANSFERENCIAS, ASIGNACIONES SUBSIDIOS Y OTRAS AYUDAS

#### SUBSIDIO

Se tuvo previsto recaudar 57 millones 351.9 miles de pesos, sin embargo, se dieron ampliaciones por 21 millones 51.8 miles de pesos, obteniendo un total autorizado de 78 millones 403.7 miles de pesos, logrando recaudar 71 millones 515.4 miles de pesos, por lo que se tuvo una variación de 6 millones 888.3 miles de pesos, que representó el 8.8 por ciento de lo programado.

#### OTROS INGRESOS Y BENEFICIOS

Se tuvo una ampliación presupuestal por 1 millón 554.6 miles de pesos, se recaudaron 2 millones 724.1 miles de pesos, los cuales comprendieron ingresos financieros y pasivos pendientes de liquidar al cierre del ejercicio, por lo que se tuvo una variación de 2 millones 740.5 miles de pesos lo cual representó el 50.2 por ciento al monto autorizado.

CUENTA PÚBLICA DEL GOBIERNO, ORGANISMOS AUXILIARES Y AUTÓNOMOS DEL ESTADO DE MÉXICO 2022

**Tecnológico de Estudios Superiores de Villa Guerrero**  
**Estado Analítico del Ejercicio del Presupuesto de Egresos**  
**Clasificación por Objeto del Gasto (Captulo y Concepto)**  
**Del 1 de Enero al 31 de Diciembre de 2022**  
**(Miles de Pesos)**

Concepto	Egresos					Subejercicio
	Aprobado	Ampliaciones/ (Reducciones)	Modificado	Devengado	Pagado	
	1	2	3 = (1 + 2)	4	5	
<b>Servicios Personales</b>	<b>53,735.9</b>	<b>535.2</b>	<b>54,271.1</b>	<b>48,832.7</b>	<b>48,793.8</b>	<b>5,438.4</b>
Remuneraciones al Personal de Carácter Permanente	33,758.0	-872.4	32,885.6	28,698.5	28,698.5	4,187.1
Remuneraciones al Personal de Carácter Transitorio			.0			.0
Remuneraciones Adicionales y Especiales	8,134.1	191.0	8,325.1	8,194.3	8,194.3	130.8
Seguridad Social	7,578.8	926.1	8,504.9	7,826.6	7,826.6	678.3
Otras Prestaciones Sociales y Económicas	4,128.2	-295.5	3,832.7	3,442.9	3,442.9	389.8
Previsiones			.0			.0
Pago de Estimulos a Servidores Públicos	136.8	586.0	722.8	670.4	631.5	52.4
<b>Materiales y Suministros</b>	<b>5,257.0</b>	<b>-67.2</b>	<b>5,189.8</b>	<b>5,011.0</b>	<b>5,011.0</b>	<b>178.8</b>
Materiales de Administración, Emisión de Documentos y Artículos Oficiales	1,763.5	-163.6	1,599.9	1,486.3	1,486.3	113.6
Alimentos y Utensilios	32.6	89.1	121.7	121.7	121.7	.0
Materias Primas y Materiales de Producción y Comercialización	227.8	50.3	278.1	277.6	277.6	5
Materiales y Artículos de Construcción y de Reparación	808.8	-34.4	774.4	756.3	756.3	18.1
Productos Químicos, Farmacéuticos y de Laboratorio	700.6	-3.4	697.2	682.0	682.0	15.2
Combustibles, Lubrificantes y Aditivos	658.5	-70.9	587.6	562.6	562.6	25.0
Vestuario, Blancos, Prendas de Protección y Artículos Deportivos	500.8	56.3	557.1	557.1	557.1	.0
Materiales y Suministros Para Seguridad		.0	.0			.0
Herramientas, Refacciones y Accesorios Menores	564.4	9.4	573.8	567.4	567.4	6.4
<b>Servicios Generales</b>	<b>22,243.8</b>	<b>140.3</b>	<b>22,384.1</b>	<b>16,107.9</b>	<b>15,963.6</b>	<b>6,276.2</b>
Servicios Básicos	2,870.8	-842.8	2,028.0	1,684.6	1,684.6	343.4
Servicios de Arrendamiento	225.7	7.5	233.2	227.3	227.3	5.9
Servicios Profesionales, Científicos, Técnicos y Otros Servicios	7,767.6	-1,051.6	6,716.0	3,509.5	3,365.2	3,206.5
Servicios Financieros, Bancarios y Comerciales	1,107.4	103.9	1,211.3	713.8	713.8	497.5
Servicios de Instalación, Reparación, Mantenimiento y Conservación	8,109.0	1,780.0	9,889.0	8,080.9	8,080.9	1,808.1
Servicios de Comunicación Social y Publicidad	78.6	-23.7	54.9	54.9	54.9	.0
Servicios de Traslado y Viáticos	165.9	-58.1	107.8	105.1	105.1	2.7
Servicios Oficiales	131.9	139.8	271.7	271.7	271.7	.0
Otros Servicios Generales	1,786.9	85.3	1,872.2	1,460.1	1,460.1	412.1
<b>Transferencias, Asignaciones, Subsidios y Otras Ayudas</b>	<b>406.8</b>	<b>-97.2</b>	<b>308.6</b>	<b>308.6</b>	<b>308.6</b>	<b>.0</b>
Transferencias Internas y Asignaciones al Sector Público			.0			.0
Transferencias al Resto del Sector Público			.0			.0
Subsidios y Subvenciones			.0			.0
Ayudas Sociales	405.8	-97.2	308.6	308.6	308.6	.0
Pensiones y Jubilaciones			.0			.0
Transferencias a Fidelcomisos, Mandatos y Otros Análogos			.0			.0
Transferencias a la Seguridad Social			.0			.0
Donativos			.0			.0
Transferencias al Exterior			.0			.0
<b>Bienes Muebles, Inmuebles e Intangibles</b>	<b>.0</b>	<b>160.0</b>	<b>160.0</b>	<b>130.0</b>	<b>130.0</b>	<b>30.0</b>
Mobiliario y Equipo de Administración		79.8	79.8	66.3	66.3	13.5
Mobiliario y Equipo Educativo y Recreativo			.0			.0
Equipo e Instrumental Médico y de Laboratorio		65.2	65.2	63.7	63.7	1.5
Vehículos y Equipo de Transporte			.0			.0
Equipo de Defensa y Seguridad			.0			.0
Maquinaria, Otros Equipos y Herramientas			.0			.0
Activos Biológicos			.0			.0
Bienes Inmuebles		15.0	15.0			15.0
Activos Intangibles			.0			.0
<b>Inversión Pública</b>	<b>.0</b>	<b>.0</b>	<b>.0</b>	<b>.0</b>	<b>.0</b>	<b>.0</b>
Obra Pública en Bienes de Dominio Público			.0			.0
Obra Pública en Bienes Propios			.0			.0
Proyectos Productivos y Acciones de Fomento			.0			.0
<b>Inversiones Financieras y Otras Provisiones</b>	<b>.0</b>	<b>.0</b>	<b>.0</b>	<b>.0</b>	<b>.0</b>	<b>.0</b>
Inversiones Para el Fomento de Actividades Productivas			.0			.0
Acciones y Participaciones de Capital			.0			.0
Compra de Títulos y Valores			.0			.0
Concesión de Préstamos			.0			.0
Inversiones en Fidelcomisos, Mandatos y Otros Análogos			.0			.0
Otras Inversiones Financieras			.0			.0
Provisiones para Contingencias y Otras Erogaciones Especiales			.0			.0
<b>Participaciones y Aportaciones</b>	<b>.0</b>	<b>.0</b>	<b>.0</b>	<b>.0</b>	<b>.0</b>	<b>.0</b>
Participaciones			.0			.0
Aportaciones			.0			.0
Convenios			.0			.0
<b>Deuda Pública</b>	<b>.0</b>	<b>1,554.7</b>	<b>1,554.7</b>	<b>170.4</b>	<b>170.4</b>	<b>1,384.3</b>
Amortización de la Deuda Pública			.0			.0
Intereses de la Deuda Pública			.0			.0
Comisiones de la Deuda Pública			.0			.0
Gastos de la Deuda Pública			.0			.0
Costo por Coberturas			.0			.0
Apoyos Financieros			.0			.0
Adeudos de Ejercicios Fiscales Anteriores		1,554.7	1,554.7	170.4	170.4	1,384.3
<b>Total del Gasto</b>	<b>81,642.5</b>	<b>2,225.8</b>	<b>83,868.3</b>	<b>70,560.6</b>	<b>70,377.4</b>	<b>13,307.7</b>

T E S V G

Tecnológico de Estudios Superiores de Villa Guerrero  
Estado Analítico del Ejercicio del Presupuesto de Egresos  
Clasificación Económica (por Tipo de Gasto)  
Del 1 de Enero al 31 de Diciembre de 2022  
(Miles de Pesos)

Concepto	Egresos					Subejercicio 6 = ( 3 - 4 )
	Aprobado	Ampliaciones/ (Reducciones)	Modificado	Devengado	Pagado	
	1	2	3 = ( 1 + 2 )	4	5	
Gasto Corriente	81,642.5	511.1	82,153.6	70,260.2	70,077.0	11,893.4
Gasto de Capital	-	160.0	160.0	130.0	130.0	30.0
Amortización de la Deuda y Disminución de Pasivos		1,554.7	1,554.7	170.4	170.4	1,384.3
Pensiones y Jubilaciones			-			
Participaciones			-			
<b>Total del Gasto</b>	<b>81,642.5</b>	<b>2,225.8</b>	<b>83,868.3</b>	<b>70,560.6</b>	<b>70,377.4</b>	<b>13,307.7</b>

Tecnológico de Estudios Superiores de Villa Guerrero  
Estado Analítico del Ejercicio del Presupuesto de Egresos  
Clasificación Administrativa  
Del 1 de Enero al 31 de Diciembre de 2022  
(Miles de Pesos)

Concepto	Egresos					Subejercicio 6 = ( 3 - 4 )
	Aprobado	Ampliaciones/ (Reducciones)	Modificado	Devengado	Pagado	
	1	2	3 = ( 1 + 2 )	4	5	
Entidades Paraestatales y Fideicomisos No Empresariales y No Financieros	81,642.5	2,225.8	83,868.3	70,560.6	70,377.4	13,307.7
Instituciones Públicas de Seguridad Social			-			-
Entidades Paraestatales Empresariales No Financieras con Participación Estatal Mayoritaria			-			-
Fideicomisos Empresariales No Financieros con Participación Estatal Mayoritaria			-			-
Entidades Paraestatales Empresariales Financieras Monetarias con Participación Estatal Mayoritaria			-			-
Entidades Paraestatales Empresariales Financieras No Monetarias con Participación Estatal Mayoritaria			-			-
Fideicomisos Financieros Públicos con Participación Estatal Mayoritaria			-			-
<b>Total del Gasto</b>	<b>81,642.5</b>	<b>2,225.8</b>	<b>83,868.3</b>	<b>70,560.6</b>	<b>70,377.4</b>	<b>13,307.7</b>

Tecnológico de Estudios Superiores de Villa Guerrero  
Estado Analítico del Ejercicio del Presupuesto de Egresos  
Clasificación Administrativa  
Del 1 de Enero al 31 de Diciembre de 2022  
(Miles de Pesos)

Concepto	Egresos					Subejercicio 6 = ( 3 - 4 )
	Aprobado	Ampliaciones/ (Reducciones)	Modificado	Devengado	Pagado	
	1	2	3 = ( 1 + 2 )	4	5	
210C12100 Tecnológico de Estudios Superiores de Villa Guerrero	81,642.5	2,225.8	83,868.3	70,560.6	70,377.4	13,307.7
<b>Total del Gasto</b>	<b>81,642.5</b>	<b>2,225.8</b>	<b>83,868.3</b>	<b>70,560.6</b>	<b>70,377.4</b>	<b>13,307.7</b>

CUENTA PÚBLICA DEL GOBIERNO, ORGANISMOS AUXILIARES Y AUTÓNOMOS DEL ESTADO DE MÉXICO 2022

Tecnológico de Estudios Superiores de Villa Guerrero  
Estado Analítico del Ejercicio del Presupuesto de Egresos  
Clasificación Administrativa  
Del 1 de Enero al 31 de Diciembre de 2022  
(Miles de Pesos)

Concepto	Egresos					Subejercicio
	Aprobado	Ampliaciones/ (Reducciones)	Modificado	Devengado	Pagado	
	1	2	3 = (1 + 2)	4	5	
Poder Ejecutivo	81,642.5	2,225.8	83,868.3	70,560.6	70,377.4	13,307.7
Poder Legislativo			-			-
Poder Judicial			-			-
Órganos Autónomos			-			-
<b>Total del Gasto</b>	<b>81,642.5</b>	<b>2,225.8</b>	<b>83,868.3</b>	<b>70,560.6</b>	<b>70,377.4</b>	<b>13,307.7</b>

Tecnológico de Estudios Superiores de Villa Guerrero  
Estado Analítico del Ejercicio del Presupuesto de Egresos  
Clasificación Funcional (Finalidad y Función)  
Del 1 de Enero al 31 de Diciembre de 2022  
(Miles de Pesos)

Concepto	Egresos					Subejercicio
	Aprobado	Ampliaciones/ (Reducciones)	Modificado	Devengado	Pagado	
	1	2	3 = (1 + 2)	4	5	
<b>Gobierno</b>	-	-	-	-	-	-
Legislación			-	-	-	-
Justicia			-	-	-	-
Coordinación de la Política de Gobierno			-	-	-	-
Relaciones Exteriores			-	-	-	-
Asuntos Financieros y Hacendarios			-	-	-	-
Seguridad Nacional			-	-	-	-
Asuntos de Orden Público y de Seguridad Interior			-	-	-	-
Otros Servicios Generales			-	-	-	-
<b>Desarrollo Social</b>	<b>81,642.5</b>	<b>671.1</b>	<b>82,313.6</b>	<b>70,390.2</b>	<b>70,207.0</b>	<b>11,923.4</b>
Protección Ambiental			-	-	-	-
Vivienda y Servicios a la Comunidad			-	-	-	-
Salud			-	-	-	-
Recreación, Cultura y Otras Manifestaciones Sociales			-	-	-	-
Educación	81,642.5	671.1	82,313.6	70,390.2	70,207.0	11,923.4
Protección Social			-	-	-	-
Otros Asuntos Sociales			-	-	-	-
<b>Desarrollo Económico</b>	-	-	-	-	-	-
Asuntos Económicos, Comerciales y Laborales en General			-	-	-	-
Agropecuaria, Silvicultura, Pesca y Caza			-	-	-	-
Combustibles y Energía			-	-	-	-
Minería, Manufacturas y Construcción			-	-	-	-
Transporte			-	-	-	-
Comunicaciones			-	-	-	-
Turismo			-	-	-	-
Ciencia, Tecnología e Innovación			-	-	-	-
Otras Industrias y Otros Asuntos Económicos			-	-	-	-
<b>Otras no Clasificadas en Funciones Anteriores</b>	-	<b>1,554.7</b>	<b>1,554.7</b>	<b>170.4</b>	<b>170.4</b>	<b>1,384.3</b>
Transacciones de la Deuda Pública / Costo Financiero de la Deuda			-	-	-	-
Transferencias, Participaciones y Aportaciones entre Diferentes Niveles y Ordenes de Gobierno			-	-	-	-
Saneamiento del Sistema Financiero			-	-	-	-
Adeudos de Ejercicios Fiscales Anteriores		1,554.7	1,554.7	170.4	170.4	1,384.3
<b>Total del Gasto</b>	<b>81,642.5</b>	<b>2,225.8</b>	<b>83,868.3</b>	<b>70,560.6</b>	<b>70,377.4</b>	<b>13,307.7</b>

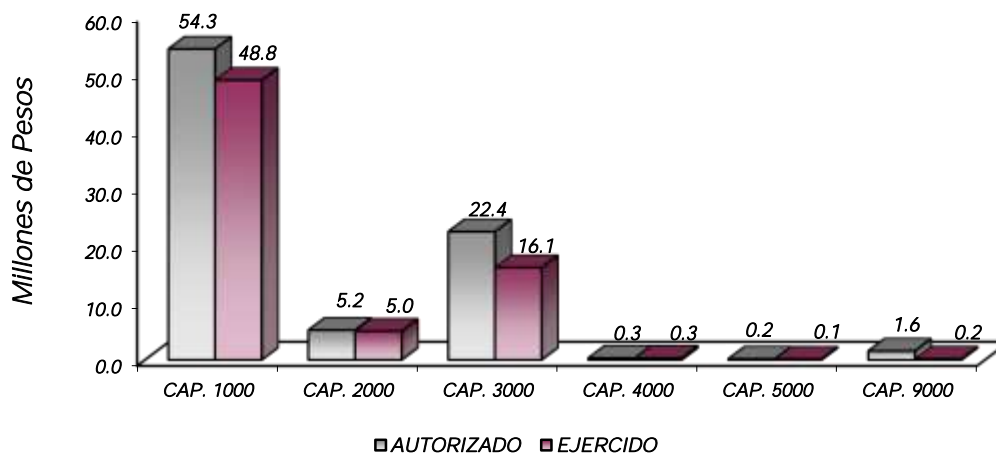
Tecnológico de Estudios Superiores de Villa Guerrero  
 Endeudamiento Neto  
 Del 1 de Enero al 31 de Diciembre de 2022  
 (Miles de Pesos)

Identificación de Crédito o Instrumento	Contratación/Colocación	Amortización	Endeudamiento Neto
	A	B	C = A - B
Créditos Bancarios			
			-
			-
			-
			-
			-
			-
Total Créditos Bancarios	-	-	-
Otros Instrumentos de Deuda			
			-
			-
			-
			-
			-
Total Otros Instrumentos de Deuda	-	-	-
TOTAL	-	-	-

Tecnológico de Estudios Superiores de Villa Guerrero  
 Intereses de la Deuda  
 Del 1 de Enero al 31 de Diciembre de 2022  
 (Miles de Pesos)

Identificación de Crédito o Instrumento	Devengado	Pagado
Créditos Bancarios		
Total de Intereses de Créditos Bancarios	-	-
Otros Instrumentos de Deuda		
Total de Intereses de Otros Instrumentos de Deuda	-	-
TOTAL	-	-

Tecnológico de Estudios Superiores de Villa Guerrero								
EGRESOS POR CAPÍTULO								
(Miles de Pesos)								
EGRESOS	PRESUPUESTO 2022				TOTAL AUTORIZADO	EJERCIDO	VARIACIÓN	
	AUTORIZADO	ASIGNADO	ASIGNACIONES Y/O AMPLIACIONES	REDUCCIONES Y/O DISMINUCIONES			IMPORTE	%
Servicios Personales	50,576.5	53,735.9	4,795.3	4,260.1	54,271.1	48,832.7	5,438.4	10.0
Materiales y Suministros	5,078.3	5,257.0	1,094.1	1,161.3	5,189.8	5,011.0	178.8	3.4
Servicios Generales	21,671.9	22,243.8	3,942.9	3,802.6	22,384.1	16,107.9	6,276.2	28.0
Transferencias, Asignaciones, Subsidios y Otras Ayudas	405.8	405.8	185.8	283.0	308.6	308.6		
Bienes Muebles, Inmuebles e Intangibles			160.0		160.0	130.0	30.0	18.8
Deuda Pública			1,554.7		1,554.7	170.4	1,384.3	89.0
<b>T O T A L</b>	<b>77,732.5</b>	<b>81,642.5</b>	<b>11,732.8</b>	<b>9,507.0</b>	<b>83,868.3</b>	<b>70,560.6</b>	<b>13,307.7</b>	<b>15.9</b>



## NOTAS AL PRESUPUESTO DE EGRESOS

### EGRESOS

Se tuvo un presupuesto asignado por 81 millones 642.5 miles de pesos; posteriormente se realizaron ampliaciones y traspasos netos de más por 2 millones 225.8 miles de pesos, con lo que se determinó un presupuesto modificado de 83 millones 868.3 miles de pesos, de los cuales se ejercieron 70 millones 560.6 miles de pesos, obteniendo una variación de 13 millones 307.7 miles de pesos, equivalente al 15.9 por ciento respecto al monto autorizado.

## SERVICIOS PERSONALES

Tuvo un presupuesto asignado por 53 millones 735.8 miles de pesos, posteriormente autorizaron ampliaciones y traspasos netos de más por 535.2 miles de pesos, obteniendo un presupuesto modificado de 54 millones 271.1 miles de pesos, de los cuales se ejercieron 48 millones 832.7 miles de pesos, obteniendo una variación de 5 millones 438.4 miles de pesos, lo que representó el 10 por ciento respecto al monto autorizado.

## MATERIALES Y SUMINISTROS

Tuvo un presupuesto asignado por 5 millones 257 mil pesos, posteriormente autorizaron ampliaciones y traspasos netos de menos por 67.2 miles de pesos, obteniendo un presupuesto modificado de 5 millones 189.8 miles de pesos, de los cuales se ejercieron 5 millones 11 mil pesos, obteniendo una variación de 178.8 miles de pesos, lo que representó el 3.4 por ciento respecto al monto autorizado.

## SERVICIOS GENERALES

Tuvo un presupuesto asignado por 22 millones 243.8 miles de pesos, posteriormente se autorizaron ampliaciones y traspasos netos de más por 140.3 miles de pesos, obteniendo un presupuesto modificado de 22 millones 384.1 miles de pesos, de los cuales se ejercieron 16 millones 107.9 miles de pesos, teniendo una variación de 6 millones 276.2 miles de pesos, lo que representó el 28 por ciento respecto al monto autorizado.

## TRANSFERENCIAS, ASIGNACIONES, SUBSIDIOS Y OTRAS AYUDAS

Se autorizó 405.8 miles de pesos, posteriormente autorizaron ampliaciones y traspasos netos de menos por 97.2 miles de pesos, obteniendo un presupuesto modificado de 308.6 miles de pesos, los cuales se ejercieron en su totalidad.

## BIENES MUEBLES, INMUEBLES E INTANGIBLES

Se autorizaron ampliaciones por 160 mil pesos, de los cuales se ejercieron 130 mil pesos, teniendo una variación de 30 mil pesos, lo que represento el 18.8 por ciento respecto al monto autorizado.

## DEUDA PÚBLICA

Se autorizaron ampliaciones por 1 millón 554.7 miles de pesos, para el Pago de Pasivos Derivados de Erogaciones Devengadas y Pendientes de Ejercicios Anteriores de los cuales se ejercieron 170.4 miles de pesos, teniendo una variación de 1 millón 384.3 miles de pesos lo que represento el 89 por ciento respecto al monto autorizado.

CUENTA PÚBLICA DEL GOBIERNO, ORGANISMOS AUXILIARES Y AUTÓNOMOS DEL ESTADO DE MÉXICO 2022

INFORMACIÓN PRESUPUESTAL

Tecnológico de Estudios Superiores de Villa Guerrero  
EGRESOS POR OBJETO DEL GASTO  
(Miles de Pesos)

CAPÍTULO Y OBJETO DEL GASTO	PRESUPUESTO 2022						
	AUTORIZADO	ASIGNADO	ASIGNACIONES Y/O AMPLIACIONES	REDUCCIONES Y/O DISMINUCIONES	TOTAL AUTORIZADO	EJERCIDO	VARIACIÓN
<b>SERVICIOS PERSONALES</b>	<b>60,676.5</b>	<b>63,736.9</b>	<b>4,796.3</b>	<b>4,260.1</b>	<b>64,996.6</b>	<b>68,022.7</b>	<b>3,026.1</b>
Sueldo Base	31,523.6	33,757.9	1,632.9	2,505.3	32,885.5	28,698.5	4,187.0
Prima Vacacional	1,827.9	1,827.9	403.6	270.9	1,960.6	1,894.7	65.9
Aguinaldo	4,859.0	4,859.0	666.3	711.5	4,813.8	4,775.1	38.7
Vacaciones no disfrutadas por finiquito			16.8		16.8	16.8	
Gratificación	1,425.5	1,447.2	136.0	49.2	1,534.0	1,507.8	26.2
Aportaciones de Servicio de Salud	3,103.6	3,353.2	181.9	92.3	3,442.8	3,193.2	249.6
Aportaciones al Sistema Solidario de Reparto	2,371.8	2,557.0	46.0	48.4	2,554.6	2,369.4	185.2
Aportaciones del Sistema de Capitalización Individual	575.7	619.2		18.5	600.7	557.2	43.5
Aportaciones para Financiar los Gastos Generales de Administración del ISSEMyM	315.7	337.6		36.3	301.3	279.4	21.9
Aportaciones para Riesgo de Trabajo Seguro y Fianzas	444.3	551.0	939.8	19.0	1,471.8	1,365.1	106.7
Cuotas para Fondo de Retiro	160.8	160.8	62.2	89.4	133.6	62.2	71.4
Seguro de Separación Individualizado	62.3	67.2		1.6	65.6	55.9	9.7
Seguro de Separación Individualizado	931.8	985.6		207.4	778.2	668.7	109.5
Gastos relacionados al magisterio	647.3	695.9	5.0	42.8	658.1	573.5	84.6
Despensa	2,203.6	2,379.6	34.6	83.3	2,330.9	2,144.7	186.2
Reconocimiento a Servidores Públicos	123.6	136.8	670.2	84.2	722.8	670.5	52.3
<b>MATERIALES Y SUMINISTROS</b>	<b>5,078.3</b>	<b>5,267.0</b>	<b>1,094.1</b>	<b>1,161.3</b>	<b>5,189.8</b>	<b>5,011.0</b>	<b>178.8</b>
Materiales y Útiles de Oficina	493.7	523.1	12.0	43.1	492.0	462.5	29.5
Enseres de Oficina	39.4	39.4	8.5	34.4	13.5	13.5	
Material y útiles de imprenta y reproducción	9.9	9.9		9.9			
Material de Foto, Cine y Grabación	23.2	23.2	2.6	23.2	2.6	2.5	.1
Materiales y Útiles para el Procesamiento en Equipos y Bienes Informáticos	332.3	372.0	6.4	34.4	344.0	304.2	39.8
Material de Información	5.7	5.7		5.7			
Material y Enseres de Limpieza	506.1	550.6	20.6	37.4	533.8	489.3	44.5
Material didáctico	4.1	4.1	7.2	1.4	9.9	9.8	.1
Material para Identificación y Registro	235.7	235.7	53.9	85.1	204.5	204.4	.1
Productos Alimenticios para Personas	22.2	22.2	57.3		79.5	79.5	
Utensilios para el Servicio de Alimentación	10.4	10.4	31.8		42.2	42.1	.1
Materias primas y materiales de producción	155.5	156.0	56.9	6.6	206.3	205.9	.4
Productos de Cuero, Piel, Plástico y Hule Adquiridos como Materia Prima	71.8	71.8	21.7	21.8	71.7	71.7	
Cal. yeso y productos de yeso	25.6	25.6		24.7	.9	.9	
Madera y Productos de Madera			13.1		13.1	13.1	
Vidrios y Productos de Vidrio	20.0	20.0		10.1	9.9	9.9	
Material Eléctrico y Electrónico	307.2	315.1	62.8	24.6	353.3	345.4	7.9
Artículos Metálicos para la Construcción	29.5	29.5	25.0	17.9	36.6	36.6	
Materiales Complementarios	248.3	248.3	4.7	222.7	30.3	30.3	
Material de Señalización	81.8	81.8	54.2	10.9	125.1	125.0	.1
Arboles y Plantas de Ornato	44.6	54.8	28.9	.7	83.0	72.9	10.1
Material de Construcción	21.2	21.2	87.2	11.7	96.7	96.7	
Estructuras y Manufacturas para todo tipo de Construcción	12.5	12.5	22.8	9.7	25.6	25.6	
Sustancias Químicas	203.3	218.5	62.5	32.8	248.2	233.2	15.0
Plaguicidas Abonos y Fertilizantes	68.6	68.6	45.4	6.9	107.1	107.1	
Medicinas y Productos Farmacéuticos	125.5	125.5	1.6	45.8	81.3	81.3	
Materiales Accesorios y Suministros de Laboratorio	204.8	204.8	36.2	74.7	166.3	166.3	
Fibras Sintéticas Hules Plásticos y Derivados	83.1	83.1	39.2	28.1	94.2	94.2	
Combustibles Lubrificantes y Aditivos	633.5	658.5	4.1	75.2	587.4	562.6	24.8
Vestuario y Uniformes	150.4	150.4	24.8	31.5	143.7	143.7	
Prendas de Seguridad y Protección Personal	212.8	212.8	32.4	22.2	223.0	223.0	
Artículos Deportivos	119.9	119.9	34.0	30.4	123.5	123.5	
Blancos y Otros Productos Textiles	17.7	17.7	58.1	8.8	67.0	67.0	
Refacciones Accesorios y Herramientas	84.2	84.2	36.7	22.2	98.7	98.7	
Refacciones y Accesorios Menores de Edificios	56.7	56.7	34.5	15.7	75.5	75.5	
Refacciones y Accesorios Menores de equipo e instrumental médico y de laboratorio	96.9	96.9	51.3	7.0	141.2	141.2	
Refacciones y Accesorios para Equipo de Computo			2.1		2.1	2.1	
Refacciones y Accesorios Menores para Equipo de Transporte	113.1	113.1	25.3	62.7	75.7	75.7	
Artículos para la Extinción de Incendios	140.4	146.7	28.3	22.5	152.5	146.2	6.3
Refacciones y Accesorios Menores de Máquinaria y Otros Equipos	47.6	47.6		20.6	27.0	27.0	
Otros Enseres	19.1	19.1		18.2	.9	.9	
<b>SERVICIOS GENERALES</b>	<b>21,671.9</b>	<b>22,243.8</b>	<b>3,942.9</b>	<b>3,802.6</b>	<b>22,384.1</b>	<b>16,107.9</b>	<b>6,276.2</b>
Servicio de Energía Eléctrica	728.9	753.7	85.8	406.5	433.0	408.1	24.9
Gas	26.2	28.6	10.1		38.7	36.3	2.4
Servicio de Agua	1,077.3	1,123.5		35.0	1,088.5	893.7	194.8
Servicio de Telefonía Convencional	539.6	548.3	47.4		471.0	416.0	55.0
Servicio de Acceso a Internet	414.5	414.5	40.5		342.8	230.1	112.7
Servicio postal y telegráfico	2.2	2.2	.3		.3	.3	
Arrendamiento de maquinaria y equipo	114.0	114.0		49.7	64.3	64.3	
Arrendamiento de Activos Intangibles	111.8	111.8	57.2		169.0	163.1	5.9
Asesorías Asociadas a Convenios o Acuerdos	1,956.5	1,956.5	215.0	845.7	1,325.8	774.5	551.3
Capacitación	259.1	259.1	72.1	.3	330.9	204.4	126.5
Servicios de Apoyo Administrativo y Fotocopiado	369.8	377.0	.5		377.5	330.6	46.9
Impresiones de Documentos Oficiales para la Prestación de Servicios Públicos.	197.9	197.9	7.7		205.6	137.4	68.2
Identificación, Formatos Administrativos y Fiscal	115.5	115.5	2.6		118.1	25.2	92.9
Servicios de Impresión de Documentos Oficiales	4,668.4	4,861.5		505.9	4,355.6	2,235.1	2,120.5
Servicios profesionales			4.8	2.4	2.4	2.4	
Servicios Bancarios y Financieros	202.9	207.6	3.4		211.0	135.4	75.6
Seguros y Fianzas	712.1	899.8	187.6	96.8	990.6	568.7	421.9
Fletes y maniobras			9.6		9.6	9.6	



TESVG

CAPÍTULO Y OBJETO DEL GASTO	PRESUPUESTO 2022					TOTAL AUTORIZADO	EJERCIDO	VARIACIÓN
	AUTORIZADO	ASIGNADO	ASIGNACIONES Y/O AMPLIACIONES	REDUCCIONES Y/O DISMINUCIONES				
Reparación y Mantenimiento de Inmuebles	2,609.5	2,609.5	1,564.8	334.8	3,839.5	3,839.5		
Adaptación de Locales Almacenes Bodegas y Edificios	1,122.8	1,122.8			1,122.8	953.0	169.8	
Reparación Mantenimiento e Instalación de Mobiliario y Equipo de Oficina	347.8	347.8	160.1	162.4	345.5	269.1	76.4	
Reparación Instalación y Mantenimiento de Bienes Informáticos microfilmación y tecnologías de la Información	690.9	690.9	179.9		870.8	870.8		
Reparación instalación y mantenimiento de equipo médico y de laboratorio	1,124.5	1,124.5	171.1	369.2	926.4	583.2	343.2	
Reparación y Mantenimiento de Vehículos Terrestres, Aéreos y Lacustres	560.6	560.6	26.5	20.5	566.6	266.9	299.7	
Reparación, Instalación y Mantenimiento de Maquinaria, Equipo Instrumental y Diversos	902.1	902.1	59.1	11.6	949.6	113.7	835.9	
Servicios de Lavandería, Limpieza e Higiene	593.1	676.3	456.1	22.3	1,110.1	1,027.0	83.1	
Servicios de Fumigación	74.4	74.4	199.3	116.0	157.7	157.7		
Publicaciones Oficiales y de Información en General para Difusión	78.6	78.6	59.6	83.3	54.9	54.9		
Gastos de Traslado por Vía Terrestre	38.9	38.9	7.0	23.6	22.3	21.4	.9	
Otros servicios de traslado y hospedaje	125.2	127.0		41.5	85.5	83.7	1.8	
Gastos de Ceremonias Oficiales y de Orden Social	132.0	132.0	153.8	33.9	251.9	251.8	.1	
Congresos y convenciones			19.9		19.9	19.9		
Otros Impuestos y Derechos	66.8	66.8	29.9	33.6	63.1	57.3	5.8	
Impuesto sobre Erogaciones por Remuneraciones al Trabajo Personal	1,629.0	1,629.0			1,629.0	1,235.9	393.1	
Cuotas y Suscripciones			38.9		38.9	38.9		
Gastos de Servicios Menores	79.0	91.1	72.3	22.2	141.2	128.0	13.2	
<b>TRANSFERENCIAS, ASIGNACIONES, SUBSIDIOS Y OTRAS AYUDAS</b>	<b>405.8</b>	<b>405.8</b>	<b>185.8</b>	<b>283.0</b>	<b>308.6</b>	<b>308.6</b>		
Cooperación y Ayudas	76.3	76.3	163.7	38.6	201.4	201.4		
Gastos Relacionados con Actividades Culturales, Deportivas y de Ayuda Extraordinaria	142.3	142.3	3.7	52.5	93.5	93.5		
Gastos por Servicios de Traslado de Personas	187.2	187.2		187.2				
Ayudas sociales a actividades científicas o académicas			18.4	4.7	13.7	13.7		
<b>BIENES MUEBLES, INMUEBLES E INTANGIBLES</b>			<b>160.0</b>		<b>160.0</b>	<b>130.0</b>	<b>30.0</b>	
Bienes Informáticos			79.8		79.8	66.3	13.5	
Equipo médico y de laboratorio			65.2		65.2	63.7	1.5	
Software			15.0		15.0	15.0		
<b>DEUDA PÚBLICA</b>			<b>1,554.7</b>		<b>1,554.7</b>	<b>170.4</b>	<b>1,384.3</b>	
Por el Ejercicio Inmediato Anterior			478.6		478.6	170.3	308.3	
Por Ejercicios Anteriores			1,076.1		1,076.1	.1	1,076.0	
<b>T O T A L</b>	<b>77,732.5</b>	<b>81,642.5</b>	<b>11,732.8</b>	<b>9,507.0</b>	<b>83,868.3</b>	<b>70,560.6</b>	<b>13,307.7</b>	



# INFORMACIÓN PROGRAMÁTICA



TESVG

Tecnológico de Estudios Superiores de Villa Guerrero Gasto por Categoría Programática Del 1 de Enero al 31 de Diciembre de 2022 (Miles de Pesos)
---

Concepto	Egresos					Subejercicio 6=(3 - 4)
	Aprobado	Ampliaciones/ (Reducciones)	Modificado	Devengado	Pagado	
	1	2	3=(1 + 2)	4	5	
<b>Programas</b>	81,642.5	671.1	82,313.6	70,390.2	70,207.0	11,923.4
<b>Subsidios: Sector Social y Privado o Entidades Federativas y Municipios</b>	-	-	-	-	-	-
Sujetos a Reglas de Operación			-			-
Otros Subsidios			-			-
<b>Desempeño de las Funciones</b>	81,642.5	671.1	82,313.6	70,390.2	70,207.0	11,923.4
Prestación de Servicios Públicos	81,642.5	671.1	82,313.6	70,390.2	70,207.0	11,923.4
Provisión de Bienes Públicos			-			-
Planeación, Seguimiento y Evaluación de Políticas Públicas			-			-
Promoción y Fomento			-			-
Regulación y Supervisión			-			-
Funciones de las Fuerzas Armadas (Únicamente Gobierno Federal)			-			-
Específicos			-			-
Proyectos de Inversión			-			-
<b>Administrativos y de Apoyo</b>	-	-	-	-	-	-
Apoyo al Proceso Presupuestario y para Mejorar la Eficiencia Institucional			-			-
Apoyo a la Función Pública y al Mejoramiento de la Gestión			-			-
Operaciones Ajenas			-			-
<b>Compromisos</b>	-	-	-	-	-	-
Obligaciones de Cumplimiento de Resolución Jurisdiccional			-			-
Desastres Naturales			-			-
<b>Obligaciones</b>	-	-	-	-	-	-
Pensiones y Jubilaciones			-			-
Aportaciones a la Seguridad Social			-			-
Aportaciones a Fondos de Estabilización			-			-
Aportaciones a Fondos de Inversión y Reestructura de Pensiones			-			-
<b>Programa de Gasto Federalizado (Gobierno Federal)</b>	-	-	-	-	-	-
Gasto Federalizado			-			-
<b>Participaciones a Entidades Federativas y Municipios</b>			-			-
<b>Costo Financiero, Deuda o Apoyos a Deudores y Ahorradores de la Banca</b>			-			-
<b>Adeudos de Ejercicios Fiscales Anteriores</b>			-			-
		1,554.7	1,554.7	170.4	170.4	1,384.3
<b>Total del Gasto</b>	81,642.5	2,225.8	83,868.3	70,560.6	70,377.4	13,307.7

El Plan de Desarrollo del Estado de México 2017-2023, es un instrumento prospectivo con una visión hacia 2030. En él se concentran las bases para la elaboración de los programas sectoriales, especiales y regionales que delinearán de manera más puntual y detallada los pasos para el cumplimiento de los objetivos establecidos, así como los planes específicos de inversión que permitirán realizar la proyección de los recursos financieros. Este esfuerzo colectivo plasma los retos y desafíos de la agenda gubernamental con un profundo sentido de responsabilidad y con el compromiso de lograr un desarrollo democrático.

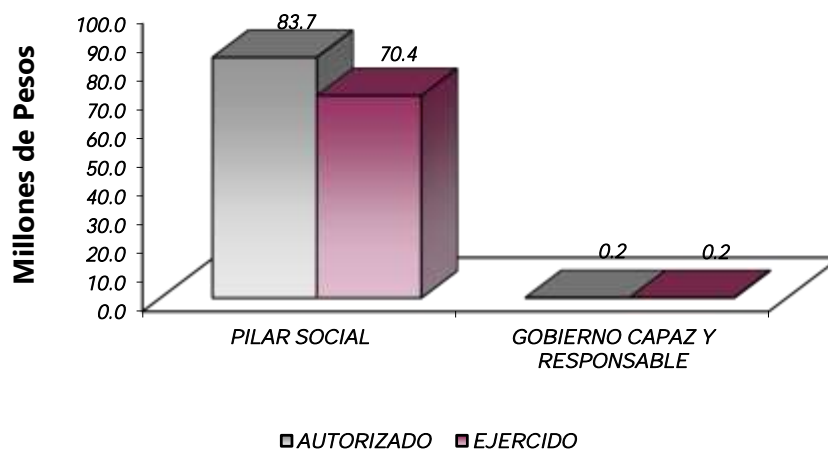
## PILAR SOCIAL

Programas de nueva generación para disminuir la desigualdad. El Gobierno del Estado de México considera prioritario desarrollar y conservar familias fuertes, promover el empleo y proteger el ingreso, particularmente el de las mujeres. En correspondencia con la Agenda 2030, el logro de estos propósitos influirá directa e indirectamente el cumplimiento de las metas globales que contribuirán a disminuir la pobreza y el hambre; procurarán el acceso a una vivienda y a servicios básicos adecuados; reducirán las desigualdades y la discriminación; promoverán una educación inclusiva, equitativa y de calidad, así como una vida sana y en general el bienestar. Diagnóstico: Pobreza y Hambre en el Estado de México.

## GOBIERNO CAPAZ Y RESPONSABLE

El reto de los gobiernos actuales versa sobre la eficacia en solucionar los problemas endémicos que aquejan a las sociedades modernas y unos de los mayores retos es hacerlo con apego al Estado de Derecho, ya que éste aporta las normas y los valores fundamentales que rigen la convivencia social, así como los derechos y obligaciones de los actores sociales y políticos.

Tecnológico de Estudios Superiores de Villa Guerrero									
EGRESOS POR PILAR Y/O EJE TRANSVERSAL									
(Miles de Pesos)									
PILAR Y/O EJE TRANSVERSAL	AUTORIZADO	ASIGNADO	PRESUPUESTO 2022		TOTAL AUTORIZADO	EJERCIDO	VARIACIÓN		
			ASIGNACIONES Y/O AMPLIACIONES	REDUCCIONES Y/O DISMINUCIONES			IMPORTE	%	
Social	77,732.5	81,642.5	11,578.1	9,507.0	83,713.6	70,390.2	13,323.4	15.9	
Gobierno Capaz y Responsable			154.7		154.7	170.4	-15.7	-10.1	
<b>T O T A L</b>	<b>77,732.5</b>	<b>81,642.5</b>	<b>11,732.8</b>	<b>9,507.0</b>	<b>83,868.3</b>	<b>70,560.6</b>	<b>13,307.7</b>	<b>15.9</b>	



FINALIDAD

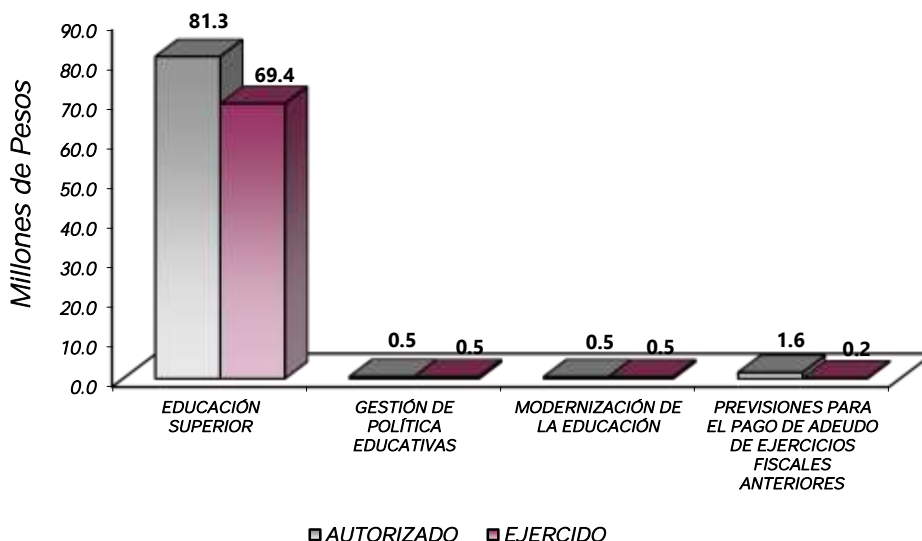
DESARROLLO SOCIAL

En esta finalidad se avanzará en la provisión de servicios a la población en materia de Protección Social, Educación, Salud, Vivienda y Servicios a la Comunidad, con lo que se apoyará fundamentalmente la consecución de las Metas Nacionales México Incluyente y México con Educación de Calidad.

La prospectiva en el Sistema Educativo será consolidar como verdadera balanza de desarrollo social, la educación tecnológica superior, bajo las siguientes consideraciones:

- Ampliar la cobertura de los servicios educativos, especialmente en el nivel medio superior y superior, bajo criterios de flexibilidad y pertinencia.
- Fortalecer la vinculación entre la educación media superior y superior en sus diversas modalidades, con las necesidades sociales y del aparato productivo de la Entidad.

Tecnológico de Estudios Superiores de Villa Guerrero								
EGRESOS POR PROGRAMA								
(Miles de Pesos)								
PROGRAMA	AUTORIZADO	ASIGNADO	PRESUPUESTO 2022		TOTAL AUTORIZADO	EJERCIDO	VARIACIÓN	
			ASIGNACIONES Y/O AMPLIACIONES	REDUCCIONES Y/O DISMINUCIONES			IMPORTE	%
Educación Superior	76,697.7	80,607.7	10,070.0	9,394.3	81,283.4	69,431.4	11,852.0	14.6
Gestión de las Políticas Educativas	542.4	542.4	17.6	17.6	542.4	495.3	47.1	8.7
Modernización de la Educación	492.4	492.4	90.5	95.1	487.8	463.5	24.3	5.0
Previsiones para el Pago de Adeudos de Ejercicios Fiscales Anteriores			1,554.7		1,554.7	170.4	1,384.3	89.0
<b>TOTAL</b>	<b>77,732.5</b>	<b>81,642.5</b>	<b>11,732.8</b>	<b>9,507.0</b>	<b>83,868.3</b>	<b>70,560.6</b>	<b>13,307.7</b>	<b>15.9</b>



## AVANCE OPERATIVO-PROGRAMÁTICO Y PRESUPUESTAL

### GOBIERNO SOLIDARIO

#### 02050602 MODERNIZACIÓN DE LA EDUCACIÓN

#### 02050301 EDUCACIÓN SUPERIOR

#### 020503010101 EDUCACION SUPERIOR TECNOLÓGICA.

**Fomentar que los estudiantes egresen de sus estudios de tipo superior en el ciclo escolar.** Para el año 2022, alumnos(as) en riesgo de abandono, puedan egresar, se canalizaron a las jefaturas de división, quienes a su vez les informan sobre las tutorías, seminarios y cursos con los que pueden adelantar materias o acreditar las que hayan tenido reprobadas en semestres anteriores, además y derivado de la contingencia sanitaria se programaron que 225 alumnos(as) egresaran o finalizaran sus estudios, lográndose el cumplimiento de esta meta, ya que egresaron la misma cantidad de la programación. **Anexo 7**

**Atender a la matrícula de educación superior para contribuir en la disminución de las divergencias entre la oferta y la demanda educativa.** Se logró el 101 por ciento, ya que se programó una matrícula de 1763, y se alcanzó 1783 estudiantes en total en la institución, y de acuerdo al Manual para la Formulación del Anteproyecto de Presupuesto de Egresos del Gobierno del Estado de México, para el Ejercicio Fiscal 2022, nos encontramos en el Intervalo de 90 – 110 por ciento: (Zona verde), y en este intervalo se encuentran los programas con operación exitosa en los cuales se debe mantener seguimiento para el nivel de funcionamiento, estos resultados son evidencias de que los programas pueden emprender nuevos retos, para mejorar las condiciones de beneficio a la sociedad. El desempeño de estos programas y proyectos puede definirse como muy bueno. Por lo dispuesto antes mencionado, se cumple esta meta. **Anexo 1**

**Atender a los estudiantes de nuevo ingreso de educación superior para contribuir en la disminución de las divergencias entre la oferta y la demanda educativa.** Con motivo de la alerta sanitaria mundial provocada por el Coronavirus SARS-CoV-2 (COVID19), teniendo como consecuencia la suspensión de múltiples actividades en todos los sectores de la población, uno de estos sectores afectados fue sin duda el Educativo, en el cual se cancelaron indefinidamente las actividades escolares y administrativas en las instituciones educativas del país, particularmente en el Estado de México, este escenario la difusión de los programas educativos de esta institución, cambiaron de escenario, siendo este por medio de Internet y Redes Sociales, provocando que muchos candidatos a ingresar al Tecnológico desistieran su ingreso, además está el aspecto económico de sus familias, es por ello que hubo incumplimiento de la meta programada, alcanzando el 99.6 por ciento, ya que se programaron 500 estudiantes y se alcanzó 498 estudiantes, y de acuerdo al Manual para la Formulación del Anteproyecto de Presupuesto de Egresos del Gobierno del Estado de México, para el Ejercicio Fiscal 2022, nos encontramos en el Intervalo de 90 - 110 por ciento: (Zona verde), y en este intervalo se encuentran los programas con operación exitosa en los cuales se debe mantener seguimiento para el nivel de funcionamiento, estos resultados son evidencias de que los programas pueden emprender nuevos retos, para mejorar las condiciones de beneficio a la sociedad. El desempeño de estos programas y proyectos puede definirse como muy bueno. Con lo dispuesto antes mencionado, se cumple esta meta. **Anexo 2**

**Realizar acciones de formación integral, para desarrollar capacidades, valores y habilidades profesionales.** Se llevaron a cabo diferentes actividades las más destacadas se encuentran las siguientes: En el mes de enero, los integrantes del taller de baile moderno y folclórico, realizaron una presentación en la cabecera del municipio



de Villa Guerrero, se realizó la presentación del plaquette “Temporada de aves”, por el poeta Manuel Alejandro Ceballos, quien es presidente del Consejo Editorial Literalia de la ciudad de Toluca, con motivo del “Día naranja” se llevó a cabo la presentación artística de los integrantes del taller de baile moderno y folclórico, integrantes del equipo de taekwondo participaron en el seminario “Técnicas de Combate”, a cargo del profesor Juan Carlos Limones Velázquez, Cinta negra 6º. Dan, del Instituto Politécnico Nacional, integrantes del taller de Taekwondo participaron en el intercambio competitivo y entrenamiento conjunto, entre las alcaldías Gustavo A. Madero e Iztapalapa, efectuado en el deportivo “Miguel Hidalgo” de la Ciudad de México, se realizó la presentación del video conmemorativo del Día naranja para erradicar la violencia hacia la mujer y posteriormente activación física para el personal docente y administrativo, los integrantes de la selección de taekwondo participaron en el entrenamiento de poomsae y combate en el deportivo “Miguel Hidalgo” de la alcaldía Gustavo A. Madero en la Ciudad de México, el equipo de la disciplina de Taekwondo, acudió al entrenamiento masivo con la selección de la alcaldía Gustavo A. Madero en la Ciudad de México, los integrantes del equipo de Taekwondo participaron en el 7º. Dual-meet, efectuado en el gimnasio Raúl Ratón Macías, ubicado en la Alcaldía Tláhuac, de la Ciudad de México, organizado por la Asociación DSG YUSAN TAEKWONDO LIM’S, las y los integrantes de la disciplina de Taekwondo participaron en el Torneo Abierto AN’S Taekwondo, efectuado en el deportivo Los Galeana en la alcaldía Gustavo A. Madero en la Ciudad de México, para conmemorar el “Día del Estudiante”, se llevaron a cabo diversas actividades culturales y deportivas entre ellas: torneo de ajedrez, carrera atlética de 5 Km.; carrera ciclista de 12 Km.; torneos de futbol soccer, futbol rápido y voleibol; además de la clase masiva de zumba, respectivamente, los días 04 y 05 de julio, los alumnos y alumnas de la disciplina de Taekwondo, participaron en el XXV Torneo Abierto de Acapulco, Guerrero, en la que se obtuvieron un total de 49 medallas, de las cuales 19 fueron de oro, 22 de plata y 08 de bronce, el día 20, se llevó a cabo la conmemoración del “Día del Padre”, en la que participaron los y las integrantes de los talleres de música y baile folclórico, las y los integrantes de la disciplina de Taekwondo, acudieron a los entrenamientos con el equipo selectivo de la alcaldía Gustavo A. Madero en la Ciudad de México, y las integrantes del taller de baile folclórico participaron en la Ceremonia de Egresados de la Generación 2019 – 2022 del Telebachillerato Comunitario 503 de la Comunidad de San Lucas del municipio de Villa Guerrero, se llevó a cabo el examen de grado de los y las estudiantes de la disciplina de Taekwondo, efectuado en las instalaciones del Tecnológico, calificándolos como sinodal el Profesor Juan Carlos Limones Velázquez, cinta negra 6º. Dan, alumnos y alumnas integrantes del taller de música, efectuaron una presentación artística participando en el “Festival Monstruos y Catrinas en el municipio de San Antonio la Isla, en conmemoración del tradicional “Día de Muertos”, se llevó a cabo el “Concurso de Ofrendas” intramuros, participando todas las carreras del tecnológico, en la que acudieron como integrantes del Jurado Calificador, los cronistas de los 6 municipios aledaños a la institución educativa, estudiantes de la carrera de Turismo, participaron en el concurso de ofrendas en el municipio de Villa Guerrero, obteniendo el primer lugar, el día 13, noviembre las y los integrantes del taller de taekwondo participaron en el Dualmeet Rotativo 2022, efectuado en el gimnasio G2, ubicado en la alcaldía Iztapalapa en la Ciudad de México, integrantes del taller de ciclismo participaron en la carrera ciclista de la revolución 2022, efectuada en el municipio de Tenancingo, en la que el alumno Arturo Job Escobar Medina de la carrera de Sistemas Computacionales, obtuvo el segundo lugar en la categoría de montaña, En el mes de diciembre las principales actividades fueron las siguientes: el día 2, en el marco del Festival Internacional de Poesía México, se llevó a cabo la lectura de obra literaria y poesía a cargo de 8 poetas nacionales y 2 extranjeros. Estas son alguna de las actividades, que juntamente con otras, se cumple esta meta. **Anexo 8.**

**Realizar acciones para fomentar una cultura emprendedora.** Se llevaron a cabo cursos de capacitación y asesorías para los emprendedores del TESVG, dentro de las acciones de emprendedurismo se dictaron varios cursos a los alumnas y alumnos, dentro de los cuales se encuentran: Desarrollo rápido de productos innovadores para mercados emergentes, Rentabilidad de la nueva normalidad, Créditos Nafin, Mapa estratégico para la reactivación de tu empresa, Estrategia de publicidad para tu negocio, Mapa estratégico para la

reactivación de tu empresa, Estrategias comerciales en tiempos de COVID-19, Flujo de efectivo, la herramienta para sobrevivir, Tienda virtual para público gourmet, Home Office: del encierro a la productividad, Estrategias sanitarias en tiempos de crisis COVID-19, Introducción a las obligaciones fiscales SAT, Importancia de la presencia digital en tu negocio, Crowdfunding, Importancia de la presencia digital en tu negocio, Ebook: Estrategia de publicidad para tu negocio, Simplifica los procesos de tu negocio, Caso de éxito, Propuesta de valor, Estrategias de comercio, Canales de Distribución, Pensamiento disruptivo, Imagen corporativa, Relación con el cliente, Innovación en el mercado, Mecanismos de Financiamiento, Análisis de mercado, Como elegir proveedor, Mi negocio en 20 pasos, Nuevo modelo de app, Segmentación de clientes, Estructura de costos, Gestión y liderazgo, Vender más por internet, Como disminuir mermas en mi negocio, Habilidades de negociación, ¿Quién es tu cliente?, Desarrolla tu modelo de negocio, Legislación para emprendedores, Promoción de tu empresa online, Productividad personal, Propuesta de valor, Canales de Distribución, Imagen corporativa, Relación con el cliente, entre otros, con estas acciones se logró el 97.8 por ciento y de acuerdo al Manual para la Formulación del Anteproyecto de Presupuesto de Egresos del Gobierno del Estado de México, para el Ejercicio Fiscal 2022, donde El Gobierno del Estado de México ha establecido los parámetros para la asignación de color de los indicadores de acuerdo a su desempeño, la asignación del color se realiza con base en el resultado que se espera en la aplicación de la fórmula del indicador programada y de manera convencional se fijarán los umbrales tomando como principio que el resultado de aplicar la fórmula independientemente del tipo de operación del indicador será igual a 100 por ciento y sobre este se fijarán el desempeño de los indicadores dentro de los siguientes intervalos. En este sentido nos encontramos en el Intervalo de 90-110 por ciento: (Zona verde), en este intervalo se encuentran los programas con operación exitosa en los cuales se debe mantener seguimiento para el nivel de funcionamiento, estos resultados son evidencias de que los programas pueden emprender nuevos retos, para mejorar las condiciones de beneficio a la sociedad. El desempeño de estos programas y proyectos puede definirse como muy bueno. Con lo dispuesto antes mencionado, se cumple esta meta de acuerdo con lo ya descrito. **Anexo 9**

**Fomentar que los egresados se titulen.** La Región en donde se asienta esta Institución Educativa, y de las familias donde surge la gran mayoría de los egresados, se destaca por ser eminente rural, siendo su cultivo principal la floricultura, en donde se basa su sustento; en este sentido, y por la pandemia del Covid-19 que se ha presentado, los productos que se generan aún están en recuperación en su comercialización, por lo tanto los ingresos de las familias también están recuperando poco a poco se han reducido en gran escala, padeciendo de insuficiencia de ingresos para continuar con los trámites de titulación, es por ello, que la meta programada se logró el 90.5 por ciento contra lo programado y de acuerdo al Manual para la Formulación del Anteproyecto de Presupuesto de Egresos del Gobierno del Estado de México, para el Ejercicio Fiscal 2022, donde El Gobierno del Estado de México ha establecido los parámetros para la asignación de color de los indicadores de acuerdo a su desempeño, la asignación del color se realiza con base en el resultado que se espera en la aplicación de la fórmula del indicador programada y de manera convencional se fijarán los umbrales tomando como principio que el resultado de aplicar la fórmula independientemente del tipo de operación del indicador será igual a 100% y sobre este se fijarán el desempeño de los indicadores dentro de los siguientes intervalos. En este sentido nos encontramos en el Intervalo de 90 - 110 por ciento: (Zona verde), en este intervalo se encuentran los programas con operación exitosa en los cuales se debe mantener seguimiento para el nivel de funcionamiento, estos resultados son evidencias de que los programas pueden emprender nuevos retos, para mejorar las condiciones de beneficio a la sociedad. El desempeño de estos programas y proyectos puede definirse como muy bueno. Con lo dispuesto antes mencionado, se cumple esta meta de acuerdo con lo ya descrito. **Anexo 6**

**Acreditar programas educativos en educación superior para mejorar la calidad.** Se llevó a cabo la revisión y evaluación del Programa Educativo de Ingeniería Electrónica los días 17 y 18 de octubre y solo se está en espera del dictamen-En Ingeniería en Industrias Alimentarias se está trabajando con el proceso de cargar la

información en la plataforma esperando fecha de visita del comité evaluador, lo mismo se encuentra en este proceso la Ingeniería en Innovación Agrícola Sustentable, por lo que esta meta no se cumple, ya que llegamos al 66-67 por ciento

**Lograr certificaciones en educación superior para mejorar la calidad.** Los días 14 y 15 de noviembre se llevó a cabo la Auditoría Externa de Vigilancia al Sistema de Gestión Integral, manteniendo las certificaciones ISO 9001:2015 e ISO 14001:2015 de esta Institución, realizada por el organismo certificador ORION REGISTRAR MÉXICO. Con fecha del mes de mayo se atendió la auditoría de certificación bajo la Norma Mexicana NMX-R-025-SCFI-2015 en Igualdad Laboral y no Discriminación, por parte del organismo certificador FALCTUAL SERVICES S.C., con estas acciones se da cumplimiento a esta meta.

**Impulsar la capacitación o actualización del personal docente para mejorar la formación académica.** Con la finalidad de fortalecer el trabajo del Personal Académico, se programaron que docentes recibieran y/o asistieran durante el año un curso de capacitación y/o actualización, y durante el año se llevaron a cabo diferentes cursos, en diversos temas, enfocados a la capacitación docente. Dentro de los cuales destacan los siguientes: Evaluación educativa del y para el aprendizaje en educación superior, Evaluación para el aprendizaje: Enfoque cualitativo, Proyecto de diseño instruccional para el aprendizaje activo en ambientes digitales, Comunicación, experimentación y aprendizaje en liderazgo, Elaboración y fabricación de Queso Manchego, Formación Bim con autodeskrevet, Análisis del Espacio Turístico y Diseño de Productos Turísticos, Sistemas Administrativos para Micro, Pequeña y Mediana Empresa. Manufactura Lean, Programación de PIC en Lenguaje Ensamblador, Planeación de Sesiones de Aprendizaje, y con ello se cumple la meta. **Anexo 4**

**Evaluar al personal docente con la finalidad de encontrar áreas de oportunidad para mejorar su desempeño.** En los meses de abril y mayo se llevó a cabo la evaluación departamental mediante la plataforma del TecNM, de acuerdo con las fechas estipulado siguiente; Evaluación del desempeño docente departamental para el profesorado de programas Educativos de nivel Licenciatura del Tecnológico Nacional de México. Posteriormente se llevó a cabo la evaluación por parte de los estudiantes mediante formularios Google, cubriendo un total de 100 docentes programados llegando al 100 por ciento de cumplimiento de la meta.

**Impulsar la capacitación del personal directivo y administrativo para el fortalecimiento institucional.** Con la finalidad de fortalecer el trabajo del Personal Administrativo, se programaron que 90 personas asistieran por lo menos a un curso de capacitación y/o actualización. Durante el año se llevaron a cabo diferentes cursos en diversos temas; Dentro de los cursos destacan los siguientes Capacitación en Materia de Archivo y Curso de Liderazgo, Trabajo en Equipo y Resiliencia principalmente. Con estos cursos al personal administrativo se cumple esta meta. **Anexo 3**

**Desarrollar proyectos de investigación para atender las necesidades de desarrollo tecnológico, económico y social.** De las diferentes carreras que ofrece el Tecnológico se programaron 49 proyectos de investigación y se desarrollaron 50, arrojando 102 por ciento, dentro de los que destacan: Detector y Clasificador de Metales, Desarrollo de una Harina a partir de Jícama para el consumo de Personas Diabéticas, Responsabilidad Social Empresarial en PYMES, como valor compartido, Endomarketing, Innovando baldosas reutilizando poliestireno cristal, Efecto de la aplicación de Bacillus subtilis sobre la pudrición del corno y amarillamiento del gladiolo causada por Fusarium oxysporum f sp. Gladioli, Desarrollo e implementación de un sistema de gestión de información para un consultorio dental, Desarrollo de un sistema para el control de suministro de agua potable en la localidad de san juan Xochiaca, Tenancingo estado de México, Dispensador automático de agua, Ruta agroalimentaria del café orgánico como alternativa de desarrollo local en Malinalco, Estudio de la biodisponibilidad de nutrientes de un queso fresco fortificado con pasto de trigo, Etnoturismo

intercambio cultural en el municipio de Temoaya, Identificación y manejo del agente causal de la pudrición del tallo en girasol, Análisis de la capacidad metabólica de cepas silvestres de levadura para su uso en aplicaciones industriales, Ruta minera, recorrido cultural e histórico de Zacualpan, estado de México, Los insectos comestibles como estrategia turística en Malinalco, estado de México, Turismo micológico en el parque nacional desierto del Carmen, Tenancingo, Evaluación de la adición de agua ozonizada para el tratamiento y prevención de la enfermedad del oídio en el cultivo de tomate rojo, Rescate y caracterización morfológica y química del pápalo silvestre presente en la zona sur del Estado de México, Uso del Nejayote para obtención de plántulas de calidad y mitigar los efectos del estrés hídrico, Diseño e Implementación de un Instructivo de Trabajo de Políticas de Viáticos, Ruta ecoturística inclusiva en los balcones del santo desierto del Carmen, Diseño de una CPU para maquina textil rectilínea, Evaluación del efecto conservante de la flor de calabaza adicionada a un pan tradicional, Ruta gastronómica del pan artesanal de San Miguel Tecomatlán, Día de muertos en Coatepec Harinas "las gorras" como recurso turístico inmaterial, Diseño de sendero interpretativo en el parque las Grutas de Cacahuamilpa, Guerrero, Desarrollo de prototipos para competencia de robótica; seguidores, mini sumos y combate, Desarrollo de sistema de control de acceso para establecimientos con membresías, Medidor de temperatura para aguacate con el propósito de saber cuándo agregar o quitar calor para su madurado, Medición de muestras líquidas con Z-scan, Aislamiento y evaluación de bacterias promotoras de crecimiento vegetal a partir de agave mezcalero (Agave angustifolia), Desarrollo e implementación de un sistema de gestión de información para un consultorio dental, Instalación de enlaces de video vigilancia para seguridad interna de gran reserva country club, Desarrollo de un sistema web de gestión y control patrimonial de equipo informático (SIGECOP) para el Ayuntamiento de Tenancingo, Galletas nutraceuticas y funcionales con base en Harinas de Maíz Pigmentado no Nixtamalizado, Desarrollo de un sistema que implemente un algoritmo para la detección de la dislexia en niños de segundo grado de primaria, entre otros y con esto se cumple lo programado en esta meta. **Anexo 5.**

**Realizar la publicación de documentos derivados de la investigación para su divulgación.** Derivado de los proyectos de investigación, se publicó el artículo:

- Estrés laboral en el personal del área contable. Revista: Innovación científica y tecnológica de las ingenierías" ISSN: 2594-2131.
- Artículo: Motivación laboral de empleados de una organización restaurantera del municipio de Tenancingo, México. Revista: Rilco.
- Artículo: Natural essential oil mix of sweet orange peel, cumin, and allspice elicits anti-inflammatory activity and pharmacological safety similar to non-steroidal anti-inflammatory drugs. Revista: Saudi Journal of Biological Sciences. ISSN: 1319-562X.
- Artículo. Desarrollo de detector y clasificador de metales: Revista: Innovación científica y tecnológica en las ingenierías. ISSN: 2594-2131.

**Rehabilitar y/o proporcionar mantenimiento preventivo y correctivo a los inmuebles con el propósito de mejorar la calidad de la infraestructura física.** Durante el ejercicio fiscal 2022 y de acuerdo con las necesidades de la institución, en este sentido se llevó a cabo el Suministro y aplicación de pintura interior y exterior del edificio "C", Habilidad en bancas en campo de futbol mediante la adquisición artículos metálicos, Suministro y aplicación de pintura interior y exterior del edificio "G", Suministro y aplicación de pintura del edificio H interior y exterior, Suministro e instalación de mamparas de aluminio para sanitarios y regaderas, suministro y colocación de falso plafón de panel de yeso (en sótano del edificio del gimnasio) de la institución. Con estas acciones se cumple esta meta.

## 020506010204 VINCULACIÓN CON EL SECTOR PRODUCTIVO.

**Realizar acciones de vinculación y extensión que permitan establecer lazos de colaboración con los sectores público, privado y social.** Se realizó vinculación con el sector productivo, privado y social, para que alumnas y alumnos del Tecnológico realicen Residencia Profesional, Servicio Social, Prácticas y Visitas, dentro de las que destacan las siguientes; Exporientas; Difusión en instituciones de educación medio superior Visitas guiadas en el TESVG; Préstamo de instalaciones: alumnos de la EPO 309, labora prácticas en los laboratorios de química; Servicio Social: alumnos del CBT “Ing. Esteban Calderón Alcaraz” se encuentran realizando prácticas en las instalaciones del tecnológico; Instituto de Capacitación de Adiestramiento para el Trabajo Industrial (ICATI); Marrott, Ixtapan de la Sal; Liconsa S.A. de C.V.; Rancho Orgánico, Aries del Pedregal; Flores de Chiltepec S.A. de C.V.; Malinalli el sabor de los dioses nieves y Productos Congelados S.A de C.V.; Comisión Federal de electricidad (CFE); ENAP, Despacho de Servicios Empresariales y Consultoría; Instituto de Políticas públicas del Estado de México y sus Municipios (IAPEM); Grupo XCARET; Grupo VIDANTA Rivera Maya S.A. de C.V.; Hotel Barceló; Hotel Marriott & Spa Ixtapan de la Sal; Sistema de Radio y Televisión Mexiquense CBT No.2 “Tomas Alva Edison. Entre otros y con estas acciones se cumple la meta. **Anexo 13.**

**Operar convenios con los sectores público, privado y social, para fortalecer los lazos de colaboración institucional.** Como parte de las acciones con los sectores públicos, privadas y sociales se desarrolla la vinculación con empresas e instituciones que permitan impulsar los objetivos institucionales, por ello durante el año 2021 se logró operar 14 convenios de colaboración, alcanzando el 100 por ciento de cumplimiento de la meta, ya que se tenía programado alcanzar 14 convenios. **Anexo 12**

**Atender estudiantes en educación dual para desarrollar aptitudes y habilidades en unidades económicas.** Debido a que algunas empresas se interesaron en contar con Alumnos(as), bajo el Programa de Educación Dual, se contactaron varias empresas de acuerdo al perfil de las carreras del TESVG y durante el año 2022 se logró rebasar en un 8.3% lo programado, sin embargo, y de acuerdo al Manual para la Formulación del Anteproyecto de Presupuesto de Egresos del Gobierno del Estado de México, para el Ejercicio Fiscal 2022, donde El Gobierno del Estado de México ha establecido los parámetros para la asignación de color de los indicadores de acuerdo a su desempeño, la asignación del color se realiza con base en el resultado que se espera en la aplicación de la fórmula del indicador programada y de manera convencional se fijarán los umbrales tomando como principio que el resultado de aplicar la fórmula independientemente del tipo de operación del indicador será igual a 100 por ciento y sobre este se fijarán el desempeño de los indicadores dentro de los siguientes intervalos. En este sentido nos encontramos en el Intervalo de 90 - 110 por ciento: (Zona verde), en este intervalo se encuentran los programas con operación exitosa en los cuales se debe mantener seguimiento para el nivel de funcionamiento, estos resultados son evidencias de que los programas pueden emprender nuevos retos, para mejorar las condiciones de beneficio a la sociedad. El desempeño de estos programas y proyectos puede definirse como muy bueno, por lo tanto, se cumple esta meta. **Anexo 10**

**Impulsar la internacionalización de la institución para fortalecer la calidad entre la comunidad educativa.** Se Realizaron acciones para impulsar la Internacionalización, dentro del programa Interinstitucional para el Fortalecimiento de la Investigación y el Posgrado del Pacífico (DELFIN), durante el XXVII Verano del 20 de junio al 5 de agosto del 2022 se tiene la participación de la alumna Albarrán Rosas Alma Jayline, con el proyecto de investigación “Diseño Mecanismos Energía Undimotriz Virtual” cuyo asesor es Edgardo Arrieta Ortiz investigador de la Universidad Tecnológica de Bolívar, (Cartagena Colombia), así mismo el Investigador Gustavo Adolfo Alonso Silverio asesoró a la alumna Guadarrama Bravo Lizeth Guadalupe tuvo la participación virtual en el Congreso Internacional que se realizó del 31 de agosto al 3 de septiembre de 2022 en la Universidad Autónoma de Guerrero. Con estas participaciones se cumple esta meta.



**Contactar egresados en educación superior para identificar su situación profesional.** A través de encuestas, llamadas telefónicas, y por medio de redes sociales “Internet”, waths app, etc., se contactó a 230 egresados(as), con el propósito de dar seguimiento y conocer su ubicación, con estas acciones se logró cumplir con lo programado. **Anexo 11**

#### 020506020101 FORTALECIMIENTO DE LA CALIDAD EDUCATIVA

**Impartir el idioma inglés a los estudiantes en educación superior para el desarrollo de competencias.** En el TESVG durante el año 2022, con la inscripción de nuevos alumnos al Tecnológico, así como al curso del idioma inglés se cubrió la meta programada, ya que se tenía programado a 920 alumnas y alumnos tomaron el curso, logrando que 962 estudiantes cursaran el idioma inglés, y con ello se rebasó en un 4.5 por ciento contra lo programado, y de acuerdo al Manual para la Formulación del Anteproyecto de Presupuesto de Egresos del Gobierno del Estado de México, para el Ejercicio Fiscal 2022, nos encontramos en el Intervalo de 90 - 110 por ciento: (Zona verde), y en este intervalo se encuentran los programas con operación exitosa en los cuales se debe mantener seguimiento para el nivel de funcionamiento, estos resultados son evidencias de que los programas pueden emprender nuevos retos, para mejorar las condiciones de beneficio a la sociedad. El desempeño de estos programas y proyectos puede definirse como muy bueno. Con lo dispuesto antes mencionado, se cumple esta meta.

#### 020506020104 TECNOLOGÍA APLICADA A LA EDUCACIÓN.

**Destinar equipo de cómputo al proceso de enseñanza-aprendizaje en educación superior para el desarrollo de las habilidades digitales.** Durante el año 2022 se realizaron acciones de limpieza y actualizaciones, teniendo disponibles 260 equipos destinados al proceso de enseñanza y aprendizaje de la comunidad estudiantil, distribuidos de la siguiente forma; En los Laboratorios 1, 2, y 3 se tienen 104 equipos de cómputo; en el Laboratorio Multiusos 7 equipos; para Personal Administrativo y Operativo 86, para Personal Docente 20 y se cuenta en las aulas 43 proyectores para el uso de los estudiantes, dando cumplimiento a esta meta.

#### 020506020105 CONVIVENCIA ESCOLAR SIN VIOLENCIA.

**Realizar acciones para la prevención de la violencia escolar en educación superior.** Con el propósito de la prevención a la violencia entre los estudiantes, personal docente y administrativo, se realizaron durante el presente año Acciones, dentro de las cuales se encuentran: Publicación en redes sociales y página web institucional de infografía referente al 25 de enero Día Naranja, 30 de enero Día Escolar de la No Violencia y la Paz, 11 de febrero Día Internacional de la Niña y la Mujer en la Ciencia, 1 de marzo Día de la Cero Discriminación, 08 de marzo Día Internacional de la Mujer; Participación en la plática virtual: Violencia digital y Ley Olimpia, el 20 de enero de 2022, otorgada por la Comisión de Derechos Humanos del Estado de México; Asistencia al evento virtual: Conviviendo con mis emociones en el marco del Día Escolar de la No Violencia y la Paz, otorgado por el Consejo para la Convivencia Escolar (CONVIVE), el 31 de enero de 2022; Participación virtual de 3 mujeres y 1 hombre en el Seminario Permanente de Educación Inclusiva, otorgado por la SEP con los temas: a) Conversando con Olimpia Coral Melo Cruz, el 10 de marzo de 2022 y b) Atención de violencias de género como barreras para el aprendizaje y la participación, el 17 de marzo de 2022; Participación de 2 mujeres en el Taller Virtual: Trata de personas. Modalidades, prevención, atención y canalización, otorgado por el Gobierno del Estado de México, el 18 de marzo de 2022; El 25 de enero de 2022, se llevó a cabo la

presentación del Taller de Baile con la participación de estudiantes y activación física con el Personal Administrativo del Tecnológico; El 25 de febrero, se realizó la presentación de un video conmemorativo al Día Naranja y activación física; El 25 de marzo, se presentó un cortometraje contra la violencia de género, así mismo se participó en el Primer ciclo de conferencias para la activación de la agenda de género con el tema: Perspectiva de género en las instancias de educación superior, otorgada por la Secretaría de la Mujer (18 mujeres y 16 hombres). Con estas actividades se cumple la meta. **Anexo 14**

**Realizar acciones para la igualdad de trato y oportunidades.** En prevención a la violencia entre los estudiantes, personal docente y administrativo, se realizaron eventos con diferentes actividades; Actividades de difusión: Difusión en redes sociales de infografía conmemorativa al 25 de julio "Día naranja", 9 de agosto "Día internacional de los pueblos indígenas", 12 de agosto "Día internacional de la juventud", 25 de agosto "Día naranja", 20 de septiembre, se funda la Escuela Nacional de Ciegos en Ciudad de México en 1890, 21 de septiembre "Día internacional de la paz". Participación en la "Jornada de Acciones por la paz" del 07 al 21 de septiembre de 2022, con la elaboración de un periódico mural con frases y personajes alusivos; organización de eventos deportivos donde el alumnado ponga en práctica valores como la igualdad, el respeto, la responsabilidad, la empatía, entre otros; y la reproducción de canciones referentes a la paz en los eventos escolares; Actividades del Día Naranja: Difusión de video y elaboración de la actividad denominada "Tendedero de sororidad" por estudiantes de la carrera de Arquitectura, en la cual se invitó a la comunidad escolar a escribir mensajes de apoyo a la erradicación de la violencia de género y a expresarse de manera libre en un ambiente de respeto y empatía, el 25 de julio de 2022. Activación física en conmemoración al "Día naranja" el 25 de agosto de 2022. Presentación del video denominado: Situaciones particulares de discriminación por género en el trabajo, en conmemoración al "Día Naranja" el 26 de septiembre de 2022; Actividades de difusión: Difusión en redes sociales de infografía conmemorativa al 2 de octubre "Día internacional de la no violencia", 24 de octubre "Día Mundial de las Naciones Unidas", 3 de noviembre "Día Internacional contra la violencia y el acoso escolar", 4 de noviembre "Día de la UNESCO" y 16 de noviembre "Día Internacional para la tolerancia", 25 de noviembre "Día Internacional de la eliminación de la violencia contra la mujer" y 16 día de activismo contra la violencia de género; Participación en la reunión de trabajo virtual con la consultoría de la Oficina de las Naciones Unidas contra el Delito y la Droga (UNODC) para las Unidades de Género y Erradicación de la Violencia, llevada a cabo el 28 de octubre de 2022 (3 mujeres y 1 hombre). Participación de 54 servidores públicos (33 mujeres y 21 hombres), al curso: Derechos humanos del Personal Educativo, otorgado por la Comisión de Derechos Humanos del Estado de México, el 30 de noviembre de 2022. Entre otras. Con estas actividades se cumple lo programado en esta meta. **Anexo 15**

CUENTA PÚBLICA DEL GOBIERNO, ORGANISMOS AUXILIARES Y AUTÓNOMOS DEL ESTADO DE MÉXICO 2022

Tecnológico de Estudios Superiores de Villa Guerrero AVANCE OPERATIVO - PROGRAMÁTICO Y PRESUPUESTAL Enero - Diciembre de 2022													
										PRESUPUESTO 2022 (Miles de Pesos)			
										M E T A S			
FIN	FUN	SF	PP	SP	Pr	DESCRIPCIÓN	UNIDAD DE MEDIDA	PROGRAMADO	ALCANZADO	AVANCE %	AUTORIZADO ANUAL	EJERCIDO	%
<b>GOBIERNO SOLIDARIO</b>													
02	05	03	01			<b>EDUCACIÓN SUPERIOR TECNOLÓGICA</b>					81,283.4	69,431.4	
02	05	03	01	01	01	<b>EDUCACIÓN SUPERIOR TECNOLÓGICA</b>							
						Fomentar que los estudiantes egresen de sus estudios de tipo superior en el ciclo escolar.	Estudiante	225	225	100.1			
						Atender a la matrícula de educación superior tecnológica para contribuir en la disminución de las divergencias entre la oferta y la demanda educativa	Estudiante	1765	1783	101.1			
						Atender a los estudiantes de nuevo ingreso de educación superior para contribuir en la disminución de las divergencias entre la oferta y la demanda educativa.	Estudiante	500	498	100			
						Realizar acciones de formación integral, para desarrollar capacidades, valores y habilidades profesionales.	Acción	34	34	100.1			
						Realizar acciones para fomentar una cultura emprendedora.	Acción	95	93	97.9			
						Acreditar programas educativos en educación superior para mejorar la calidad	Programa	3	1	33.31			
						Fomentar que los egresados se titulen	Documento	190	172	90.5			
						Lograr certificaciones en educación superior para mejorar la calidad.	Proceso	3	3	100.1			
						Impulsar la capacitación o actualización del personal docente para mejorar la formación académica	Docente	100	100	100.1			
						Evaluar al personal docente con la finalidad de encontrar áreas de oportunidad para mejorar su desempeño.	Docente	100	100	100			
						Impulsar la capacitación del personal directivo y administrativo para el fortalecimiento institucional	Persona	85	90	105.9			
						Desarrollar proyectos de investigación para atender las necesidades de desarrollo tecnológico, económico y social.	Proyecto	49	50	102			
						Realizar la publicación de documentos derivados de la investigación para su divulgación.	Publicación	4	4	100			
						Rehabilitar y/o proporcionar mantenimiento preventivo y correctivo a los inmuebles con el propósito de mejorar la calidad de la infraestructura física.	Inmueble	5	5	100			
02	05	06	01	02	04	<b>VINCULACIÓN CON EL SECTOR PRODUCTIVO</b>					542.2	495.30	
						Realizar acciones de vinculación y extensión que permitan establecer lazos de colaboración con los sectores público, privado y social.	Acción	26	26	100			
						Operar convenios con los sectores público, privado y social, para fortalecer los lazos de colaboración institucional.	Convenio	14	14	100			
						Atender estudiantes en educación Dual para desarrollar aptitudes y habilidades en unidades económicas.	Estudiante	60	65	108			
						Impulsar la internacionalización entre la comunidad de la institución para fortalecer la calidad educativa.	Persona	2	2	100			
						Contactar egresados en Educación Superior Tecnológica para identificar las características de su ubicación en el campo laboral, así como la pertinencia de su formación académica.	Egresado	230	230	100			
02	05	06	02	01	01	<b>FORTALECIMIENTO DE LA CALIDAD EDUCATIVA</b>					126.2	126.10	
						Impartir el Idioma Inglés a los estudiantes en educación superior para el desarrollo de competencias.	Estudiante	920	962	105			
02	05	06	02	01	04	<b>TECNOLOGÍA APLICADA A LA EDUCACIÓN</b>					105.0	105.00	
						Destinar equipo de cómputo al proceso de enseñanza-aprendizaje en educación superior para el desarrollo de las habilidades digitales	Equipo de cómputo	260	260	100			
02	05	06	02	01	05	<b>CONVIVENCIA ESCOLAR SIN VIOLENCIA</b>					256.6	232.40	
						Realizar acciones para la prevención de la violencia escolar en educación superior.	Acción	12	12	100			
						Realizar acciones para la igualdad de trato y oportunidades.	Acción	12	12	100			
04	04	01	01	01	01	<b>PASIVOS DERIVADOS DE EROGACIONES DEVENGADAS Y PENDIENTES DE EJERCICIOS ANTERIORES</b>					1,554.7	170.40	
						Registrar el Pago de Aduenos De Ejercicios Fiscales Anteriores.	Documento	1	1	100			
<b>T O T A L</b>											<b>83,868.1</b>	<b>70,560.6</b>	<b>84.1</b>



# ANEXOS ESTABLECIDOS EN DIFERENTES ORDENAMIENTOS



Relación de Bienes Inmuebles que Componen el Patrimonio  
Cuenta Pública 2022  
(Miles de Pesos)

Ente Público: Tecnológico de Estudios Superiores de Villa Guerrero

Código	Descripción de Bienes Inmuebles	* Valor en Libros
	Terrenos	10,639.9
	Edificios	97,926.0
	T O T A L	108,565.9

Relación de Bienes Muebles que Componen el Patrimonio  
Cuenta Pública 2022  
(Miles de Pesos)

Ente Público: Tecnológico de Estudios Superiores de Villa Guerrero

Código	Descripción de Bienes Muebles	Valor en Libros
	Mobiliario y Equipo de Administración	21,857.3
	Mobiliario y Equipo Educativo Recreativo	5,865.8
	Equipo e Instrumental Médico y de Laboratorio	19,527.2
	Vehículos y Equipo de Transporte	6,252.5
	Maquinaria, otros Equipos y Herramientas	10,109.7
	T O T A L	63,612.5

Tecnológico de Estudios Superiores de Villa Guerrero  
Cuenta Pública 2022  
Relación de Cuentas Bancarias Productivas Específicas

Fondo, Programa o Convenio	Datos de la Cuenta Bancaria	
	Institución Bancaria	Número de Cuentas *
Subsidio Federal	BBVA	763
Gasto Corriente	BBVA	429
Nómina	BANORTE	677
Subsidio Estatal	BANORTE	974
Recurso Federal	BANAMEX	249
Recurso Federal	BANAMEX	311
Recurso Federal	BANAMEX	775
Recurso Federal	BANAMEX	204
Inversión	BANORTE	169

FORMATOS PARA EL CUMPLIMIENTO  
DE LA LEY DE DISCIPLINA FINANCIERA  
DE LAS ENTIDADES FEDERATIVAS  
Y LOS MUNICIPIOS



TESVG

Tecnológico de Estudios Superiores de Villa Guerrero					
Estado de Situación Financiera Detallado - LDF					
Al 31 de Diciembre de 2022 y 2021					
(Cifras en Miles de Pesos)					
Concepto	2022	2021	Concepto	2022	2021
<b>ACTIVO</b>			<b>PASIVO</b>		
<b>Activo Circulante</b>			<b>Pasivo Circulante</b>		
a. Efectivo y Equivalentes (a=a1+a2+a3+a4+a5+a6+a7)	3,447.7	2,206.1	a. Cuentas por Pagar a Corto Plazo (a=a1+a2+a3+a4+a5+a6+a7+a8+a9)	203.0	5,029.8
a1) Efectivo			a1) Servicios Personales por Pagar a Corto Plazo		
a2) Bancos/Tesorería	3,447.7	2,206.1	a2) Proveedores por Pagar a Corto Plazo	203.0	5,029.8
a3) Bancos/Dependencias y Otros			a3) Contratistas por Obras Públicas por Pagar a Corto Plazo		
a4) Inversiones Temporales (Hasta 3 meses)			a4) Participaciones y Aportaciones por Pagar a Corto Plazo		
a5) Fondos con Afectación Específica			a5) Transferencias Otorgadas por Pagar a Corto Plazo		
a6) Depósitos de Fondos de Terceros en Garantía y/o Administración			a6) Intereses, Comisiones y Otros Gastos de la Deuda Pública por Pagar a Corto Plazo		
a7) Otros Efectivos y Equivalentes			a7) Retenciones y Contribuciones por Pagar a Corto Plazo		
<b>b. Derechos a Recibir Efectivo o Equivalentes (b=b1+b2+b3+b4+b5+b6+b7)</b>	<b>184.2</b>	<b>18.9</b>	a8) Devoluciones de la Ley de Ingresos por Pagar a Corto Plazo		
b1) Inversiones Financieras de Corto Plazo			a9) Otras Cuentas por Pagar a Corto Plazo		
b2) Cuentas por Cobrar a Corto Plazo			b. Documentos por Pagar a Corto Plazo (b=b1+b2+b3)	0.0	0.0
b3) Deudores Diversos por Cobrar a Corto Plazo	184.2	18.9	b1) Documentos Comerciales por Pagar a Corto Plazo		
b4) Ingresos por Recuperar a Corto Plazo			b2) Documentos con Contratistas por Obras Públicas por Pagar a Corto Plazo		
b5) Deudores por Anticipos de la Tesorería a Corto Plazo			b3) Otros Documentos por Pagar a Corto Plazo		
b6) Préstamos Otorgados a Corto Plazo			c. Porción a Corto Plazo de la Deuda Pública a Largo Plazo (c=c1+c2)	0.0	0.0
b7) Otros Derechos a Recibir Efectivo o Equivalentes a Corto Plazo			c1) Porción a Corto Plazo de la Deuda Pública		
<b>c. Derechos a Recibir Bienes o Servicios (c=c1+c2+c3+c4+c5)</b>	<b>0.0</b>	<b>4,910.8</b>	c2) Porción a Corto Plazo de Arrendamiento Financiero		
c1) Anticipo a Proveedores por Adquisición de Bienes y Prestación de Servicios a Corto Plazo			d. Títulos y Valores a Corto Plazo		
c2) Anticipo a Proveedores por Adquisición de Bienes Inmuebles y Muebles a Corto Plazo			e. Pasivos Diferidos a Corto Plazo (e=e1+e2+e3)	0.0	0.0
c3) Anticipo a Proveedores por Adquisición de Bienes Intangibles a Corto Plazo			e1) Ingresos Cobrados por Adelantado a Corto Plazo		
c4) Anticipo a Contratistas por Obras Públicas a Corto Plazo		4,910.8	e2) Intereses Cobrados por Adelantado a Corto Plazo		
c5) Otros Derechos a Recibir Bienes o Servicios a Corto Plazo			e3) Otros Pasivos Diferidos a Corto Plazo		
<b>d. Inventarios (d=d1+d2+d3+d4+d5)</b>	<b>0.0</b>	<b>0.0</b>	f. Fondos y Bienes de Terceros en Garantía y/o Administración a Corto Plazo (f=f1+f2+f3+f4+f5+f6)	0.0	0.0
d1) Inventario de Mercancías para Venta			f1) Fondos en Garantía a Corto Plazo		
d2) Inventario de Mercancías Terminadas			f2) Fondos en Administración a Corto Plazo		
d3) Inventario de Mercancías en Proceso de Elaboración			f3) Fondos Contingentes a Corto Plazo		
d4) Inventario de Materias Primas, Materiales y Suministros para Producción			f4) Fondos de Fideicomisos, Mandatos y Contratos Análogos a Corto Plazo		
d5) Bienes en Tránsito			f5) Otros Fondos de Terceros en Garantía y/o Administración a Corto Plazo		
<b>e. Almacenes</b>			f6) Valores y Bienes en Garantía a Corto Plazo		
<b>f. Estimación por Pérdida o Deterioro de Activos Circulantes (f=f1+f2)</b>	<b>0.0</b>	<b>0.0</b>	g. Provisiones a Corto Plazo (g=g1+g2+g3)	0.0	0.0
f1) Estimación para Cuentas Incobrables por Derechos a Recibir Efectivo o Equivalentes			g1) Provisión para Demandas y Juicios a Corto Plazo		
f2) Estimación por Deterioro de Inventarios			g2) Provisión para Contingencias a Corto Plazo		
<b>g. Otros Activos Circulantes (g=g1+g2+g3+g4)</b>	<b>0.0</b>	<b>0.0</b>	g3) Otras Provisiones a Corto Plazo		
g1) Valores en Garantía			h. Otros Pasivos a Corto Plazo (h=h1+h2+h3)	0.0	0.0
g2) Bienes en Garantía (excluye depósitos de fondos)			h1) Ingresos por Clasificar		
g3) Bienes Derivados de Embargos, Decomisos, Aseguramientos y Dación en Pago			h2) Recaudación por Participar		
g4) Adquisición con Fondos de Terceros			h3) Otros Pasivos Circulantes		
<b>IA. Total de Activos Circulantes (IA = a + b + c + d + e + f + g)</b>	<b>3,631.9</b>	<b>7,135.8</b>	<b>IIA. Total de Pasivos Circulantes (IIA = a + b + c + d + e + f + g + h)</b>	<b>203.0</b>	<b>5,029.8</b>
<b>Activo No Circulante</b>			<b>Pasivo No Circulante</b>		
a. Inversiones Financieras a Largo Plazo			a. Cuentas por Pagar a Largo Plazo		
b. Derechos a Recibir Efectivo o Equivalentes a Largo Plazo			b. Documentos por Pagar a Largo Plazo		
c. Bienes Inmuebles, Infraestructura y Construcciones en Proceso	108,565.9	108,616.4	c. Deuda Pública a Largo Plazo		
d. Bienes Muebles	63,612.6	63,516.5	d. Pasivos Diferidos a Largo Plazo		
e. Activos Intangibles			e. Fondos y Bienes de Terceros en Garantía y/o en Administración a Largo Plazo		
f. Depreciación, Deterioro y Amortización Acumulada de Bienes	-59,250.8	-56,949.3	f. Provisiones a Largo Plazo		
g. Activos Diferidos			<b>IIIB. Total de Pasivos No Circulantes (IIIB = a + b + c + d + e + f)</b>	<b>0.0</b>	<b>0.0</b>
h. Estimación por Pérdida o Deterioro de Activos no Circulantes			<b>II. Total del Pasivo (II = IIA + IIIB)</b>	<b>203.0</b>	<b>5,029.8</b>
i. Otros Activos no Circulantes			<b>HACIENDA PÚBLICA/PATRIMONIO</b>		
<b>IB. Total de Activos No Circulantes (IB = a + b + c + d + e + f + g + h + i)</b>	<b>112,927.7</b>	<b>115,183.6</b>	<b>IIIA. Hacienda Pública/Patrimonio Contribuido (IIIA = a + b + c)</b>	<b>16,266.9</b>	<b>16,266.9</b>
<b>I. Total del Activo (I = IA + IB)</b>	<b>116,559.6</b>	<b>122,319.4</b>	a. Aportaciones	16,266.9	16,266.9
			b. Donaciones de Capital		
			c. Actualización de la Hacienda Pública/Patrimonio		
			<b>IIIB. Hacienda Pública/Patrimonio Generado (IIIB = a + b + c + d + e)</b>	<b>100,089.7</b>	<b>101,022.7</b>
			a. Resultados del Ejercicio (Ahorro/ Desahorro)	-800.5	-3,200.2
			b. Resultados de Ejercicios Anteriores	94,246.1	97,578.8
			c. Revaluos	6,644.1	6,644.1
			d. Reservas		
			e. Rectificaciones de Resultados de Ejercicios Anteriores		
			<b>IIIC. Exceso o Insuficiencia en la Actualización de la Hacienda Pública/Patrimonio (IIIC=a+b)</b>	<b>0.0</b>	<b>0.0</b>
			a. Resultado por Posición Monetaria		
			b. Resultado por Tenencia de Activos no Monetarios		
			<b>III. Total Hacienda Pública/Patrimonio (III = IIIA + IIIB + IIIC)</b>	<b>116,356.6</b>	<b>117,289.6</b>
			<b>IV. Total del Pasivo y Hacienda Pública/Patrimonio (IV = II + III)</b>	<b>116,559.6</b>	<b>122,319.4</b>

CUENTA PÚBLICA DEL GOBIERNO, ORGANISMOS AUXILIARES Y AUTÓNOMOS DEL ESTADO DE MÉXICO 2022

Tecnológico de Estudios Superiores de Villa Guerrero							
Informe Analítico de la Deuda Pública y Otros Pasivos - LDF							
Al 31 de Diciembre de 2021 y 2022							
Denominación de la Deuda Pública y Otros Pasivos (c)	Saldo al 31 de Diciembre de 2021 (d)	Disposiciones del Período (e)	Amortizaciones del Período (f)	Revaluaciones, Reclasificaciones y Otros Ajustes (g)	Saldo Final del Período (h) h=d+e-f+g	Pago de Intereses del Período (i)	Pago de Comisiones y demás Costos Asociados Durante el Período (j)
<b>1. Deuda Pública (1=A+B)</b>	0.0	0.0	0.0	0.0	0.0	0.0	
<b>A. Corto Plazo (A=a1+a2+a3)</b>	0.0	0.0	0.0	0.0	0.0	0.0	
a1) Instituciones de Crédito							
a2) Títulos y Valores							
a3) Arrendamientos Financieros							
<b>B. Largo Plazo (B=b1+b2+b3)</b>	0.0	0.0	0.0	0.0	0.0	0.0	
b1) Instituciones de Crédito							
b2) Títulos y Valores							
b3) Arrendamientos Financieros							
<b>2. Otros Pasivos</b>	5,029.8				203.0		
<b>3. Total de la Deuda Pública y Otros Pasivos (3=1+2)</b>	5,029.8	0.0	0.0	0.0	203.0		
<b>4. Deuda Contingente 1 (Informativo)</b>	0.0	0.0	0.0	0.0	0.0		
A. Deuda Contingente 1							
B. Deuda Contingente 2							
C. Deuda Contingente XX							
<b>5. Valor de Instrumentos Bono Cupón Cero 2 (Informativo)</b>	0.0	0.0	0.0	0.0	0.0		
A. Instrumento Bono Cupón Cero 1							
B. Instrumento Bono Cupón Cero 2							
C. Instrumento Bono Cupón Cero XX							

1 Se refiere a cualquier Financiamiento sin fuente o garantía de pago definida, que sea asumida de manera solidaria o subsidiaria por las Entidades Federativas con sus Municipios, organismos descentralizados y empresas de participación estatal mayoritaria y fideicomisos, locales o municipales, y por los Municipios con sus respectivos organismos descentralizados y empresas de participación municipal mayoritaria.

2 Se refiere al valor del Bono Cupón Cero que respalda el pago de los créditos asociados al mismo (Activo).

Obligaciones a Corto Plazo (k)	Monto Contratado (l)	Plazo Pactado (m)	Tasa de Interés (n)	Comisiones y Costos Relacionados (o)	Tasa Efectiva (p)
<b>6. Obligaciones a Corto Plazo (Informativo)</b>					
A. Crédito 1					
B. Crédito 2					
C. Crédito XX					



TESVG

Tecnológico de Estudios Superiores de Villa Guerrero Informe Analítico de Obligaciones Diferentes de Financiamientos Al 31 de Diciembre de 2022 (Miles de Pesos)										
Denominación de las Obligaciones Diferentes de Financiamiento (c)	Fecha del Contrato (d)	Fecha de Inicio de Operación del Proyecto (e)	Fecha de Vencimiento (f)	Monto de la Inversión Pactado (g)	Plazo Pactado (h)	Monto Promedio Mensual del Pago de la Contraprestación (i)	Monto Promedio Mensual del Pago de la Contraprestación Correspondiente al Pago de Inversión (j)	Monto Pagado de la Inversión al XX de XXXX de 20XX (k)	Monto Pagado de la Inversión Actualizado al XX de XXXX de 20XX (l)	Saldo Pendiente por Pagar de la Inversión al XX de XXXX de 20XX (m = g - l)
<b>A. Asociaciones Público Privadas (APP's)</b> <b>(A=a+b+c+d)</b>				0.0		0.0	0.0			0.0
a) APP 1										0.0
b) APP 2										0.0
c) APP 3										0.0
d) APP XX										0.0
<b>B. Otros Instrumentos (B=a+b+c+d)</b>				0.0		0.0	0.0			0.0
a) Otro Instrumento 1										0.0
b) Otro Instrumento 2										0.0
c) Otro Instrumento 3										0.0
d) Otro Instrumento XX										0.0
<b>C. Total de Obligaciones Diferentes de Financiamiento (C=A+B)</b>				0.0		0.0	0.0			0.0

CUENTA PÚBLICA DEL GOBIERNO, ORGANISMOS AUXILIARES Y AUTÓNOMOS DEL ESTADO DE MÉXICO 2022

Tecnológico de Estudios Superiores de Villa Guerrero Balance Presupuestario Del 1 de Enero al 31 de Diciembre de 2022 (Miles de Pesos)			
Concepto	Estimado / Aprobado	Devengado	Recaudado / Pagado
<b>A. Ingresos Totales (A = A1+A2+A3)</b>	<b>81,642.5</b>	<b>74,239.5</b>	<b>74,239.5</b>
A1. Ingresos de Libre Disposición	81,642.5	74,239.5	74,239.5
A2. Transferencias Federales Etiquetadas	0.0	0.0	0.0
A3. Financiamiento Neto		0.0	0.0
<b>B. Egresos Presupuestarios<sup>1</sup> (B = B1+B2)</b>	<b>81,642.5</b>	<b>70,560.6</b>	<b>70,377.4</b>
B1. Gasto No Etiquetado (sin incluir Amortización de la Deuda Pública)	81,642.5	70,560.6	70,377.4
B2. Gasto Etiquetado (sin incluir Amortización de la Deuda Pública)	0.0	0.0	0.0
<b>C. Remanentes del Ejercicio Anterior (C = C1 + C2)</b>	<b>0.0</b>	<b>3,910.0</b>	<b>3,910.0</b>
C1. Remanentes de Ingresos de Libre Disposición Aplicados en el Periodo		3,910.0	3,910.0
C2. Remanentes de Transferencias Federales Etiquetadas Aplicados en el Periodo			
<b>I. Balance Presupuestario (I = A - B + C)</b>	<b>0.0</b>	<b>7,588.9</b>	<b>7,772.1</b>
<b>II. Balance Presupuestario sin Financiamiento Neto (II = I - A3)</b>	<b>0.0</b>	<b>7,588.9</b>	<b>7,772.1</b>
<b>III. Balance Presupuestario sin Financiamiento Neto y sin Remanentes del Ejercicio Anterior (III= II - C)</b>	<b>0.0</b>	<b>3,678.9</b>	<b>3,862.1</b>
Concepto	Aprobado	Devengado	Pagado
<b>E. Intereses, Comisiones y Gastos de la Deuda (E = E1+E2)</b>	<b>0.0</b>	<b>0.0</b>	<b>0.0</b>
E1. Intereses, Comisiones y Gastos de la Deuda con Gasto No Etiquetado			
E2. Intereses, Comisiones y Gastos de la Deuda con Gasto Etiquetado			
<b>IV. Balance Primario (IV = III + E)</b>	<b>0.0</b>	<b>3,678.9</b>	<b>3,862.1</b>
Concepto	Estimado/ Aprobado	Devengado	Recaudado / Pagado
<b>F. Financiamiento (F = F1 + F2)</b>	<b>0.0</b>	<b>0.0</b>	<b>0.0</b>
F1. Financiamiento con Fuente de Pago de Ingresos de Libre Disposición			
F2. Financiamiento con Fuente de Pago de Transferencias Federales Etiquetadas			
<b>G. Amortización de la Deuda (G = G1 + G2)</b>	<b>0.0</b>	<b>0.0</b>	<b>0.0</b>
G1. Amortización de la Deuda Pública con Gasto No Etiquetado			
G2. Amortización de la Deuda Pública con Gasto Etiquetado			
<b>A3. Financiamiento Neto (A3 = F - G)</b>	<b>0.0</b>	<b>0.0</b>	<b>0.0</b>
Concepto	Estimado/ Aprobado	Devengado	Recaudado / Pagado
A1. Ingresos de Libre Disposición	81,642.5	74,239.5	74,239.5
<b>A3.1 Financiamiento Neto con Fuente de Pago de Ingresos de Libre Disposición (A3.1 = F1 - G1)</b>	<b>0.0</b>	<b>0.0</b>	<b>0.0</b>
F1. Financiamiento con Fuente de Pago de Ingresos de Libre Disposición		0.0	0.0
G1. Amortización de la Deuda Pública con Gasto No Etiquetado			
<b>B1. Gasto No Etiquetado (sin Incluir Amortización de la Deuda Pública)</b>	<b>81,642.5</b>	<b>70,560.6</b>	<b>70,377.4</b>
C1. Remanentes de Ingresos de Libre Disposición Aplicados en el Periodo		3,910.0	3,910.0
<b>V. Balance Presupuestario de Recursos Disponibles (V = A1 + A3.1 - B1 + C1)</b>	<b>0.0</b>	<b>7,588.9</b>	<b>7,772.1</b>
<b>VI. Balance Presupuestario de Recursos Disponibles sin Financiamiento Neto (VI = V - A3.1)</b>	<b>0.0</b>	<b>7,588.9</b>	<b>7,772.1</b>
Concepto	Estimado/ Aprobado	Devengado	Recaudado / Pagado
A2. Transferencias Federales Etiquetadas			
<b>A3.2 Financiamiento Neto con Fuente de Pago de Transferencias Federales Etiquetadas (A3.2 = F2 - G2)</b>	<b>0.0</b>	<b>0.0</b>	<b>0.0</b>
F2. Financiamiento con Fuente de Pago de Transferencias Federales Etiquetadas			
G2. Amortización de la Deuda Pública con Gasto Etiquetado			
B2. Gasto Etiquetado (sin incluir Amortización de la Deuda Pública)	0.0	0.0	0.0
C2. Remanentes de Transferencias Federales Etiquetadas Aplicados en el Periodo			
<b>VII. Balance Presupuestario de Recursos Etiquetados (VII = A2 + A3.2 - B2 + C2)</b>	<b>0.0</b>	<b>0.0</b>	<b>0.0</b>
<b>VIII. Balance Presupuestario de Recursos Etiquetados sin Financiamiento Neto (VIII = VII - A3.2)</b>	<b>0.0</b>	<b>0.0</b>	<b>0.0</b>

T E S V G

Tecnológico de Estudios Superiores de Villa Guerrero Estado Analítico de Ingresos Detallado - LDF Del 1 de Enero al 31 de Diciembre de 2022 (Miles de Pesos)						
Concepto	Ingreso					Diferencia
	Estimado	Ampliaciones/ (Reducciones)	Modificado	Devengado	Recaudado	
<b>Ingresos de Libre Disposición</b>						
A. Impuestos			0.0			0.0
B. Cuotas y Aportaciones de Seguridad Social			0.0			0.0
C. Contribuciones de Mejoras			0.0			0.0
D. Derechos			0.0			0.0
E. Productos			0.0	330.7	330.7	-330.7
F. Aprovechamientos	3,910.0		3,910.0	2,209.3	2,209.3	1,700.7
G. Ingresos por Ventas de Bienes y Servicios	20,380.6	-20,380.6	0.0			0.0
<b>H. Participaciones (H=h1+h2+h3+h4+h5+h6+h7+h8+h9+h10+h11)</b>	<b>0.0</b>	<b>0.0</b>	<b>0.0</b>	<b>0.0</b>	<b>0.0</b>	<b>0.0</b>
h1) Fondo General de Participaciones			0.0			0.0
h2) Fondo de Fomento Municipal			0.0			0.0
h3) Fondo de Fiscalización y Recaudación			0.0			0.0
h4) Fondo de Compensación			0.0			0.0
h5) Fondo de Extracción de Hidrocarburos			0.0			0.0
h6) Impuesto Especial Sobre Producción y Servicios			0.0			0.0
h7) 0.136% de la Recaudación Federal Participable			0.0			0.0
h8) 3.17% Sobre Extracción de Petróleo			0.0			0.0
h9) Gasolinas y Diesel			0.0			0.0
h10) Fondo del Impuesto Sobre la Renta			0.0			0.0
h11) Fondo de Estabilización de los Ingresos de las Entidades Federativas			0.0			0.0
I. Incentivos Derivados de la Colaboración Fiscal (I=i1+i2+i3+i4+i5)	0.0	0.0	0.0	0.0	0.0	0.0
i1) Tenencia o Uso de Vehículos			0.0			0.0
i2) Fondo de Compensación (SAN)			0.0			0.0
i3) Impuesto Sobre Automóviles Nuevos			0.0			0.0
i4) Fondo de Compensación de Repecos-Intermedios			0.0			0.0
i5) Otros Incentivos Económicos			0.0			0.0
<b>J. Transferencias</b>	<b>57,351.9</b>	<b>21,051.7</b>	<b>78,403.6</b>	<b>71,515.4</b>	<b>71,515.4</b>	<b>6,888.2</b>
K. Convenios	0.0	0.0	0.0	0.0	0.0	0.0
k1) Otros Convenios y Subsidios	0.0	0.0	0.0	0.0	0.0	931.0
<b>L. Otros Ingresos de Libre Disposición (L=l1+l2)</b>	<b>0.0</b>		<b>0.0</b>	<b>0.0</b>	<b>0.0</b>	<b>0.0</b>
l1) Participaciones en Ingresos Locales			0.0			0.0
l2) Otros Ingresos de Libre Disposición			0.0			0.0
<b>I. Total de Ingresos de Libre Disposición (I=A+B+C+D+E+F+G+H+I+J+K+L)</b>	<b>81,642.5</b>	<b>671.1</b>	<b>82,313.6</b>	<b>74,055.4</b>	<b>74,055.4</b>	<b>8,258.2</b>
<b>Ingresos Excedentes de Ingresos de Libre Disposición</b>			<b>0.0</b>			<b>0.0</b>
<b>Transferencias Federales Etiquetadas</b>			<b>0.0</b>			<b>0.0</b>
<b>A. Aportaciones (A=a1+a2+a3+a4+a5+a6+a7+a8)</b>	<b>0.0</b>	<b>0.0</b>	<b>0.0</b>	<b>0.0</b>	<b>0.0</b>	<b>0.0</b>
a1) Fondo de Aportaciones para la Nómina Educativa y Gasto Operativo			0.0			0.0
a2) Fondo de Aportaciones para los Servicios de Salud			0.0			0.0
a3) Fondo de Aportaciones para la Infraestructura Social			0.0			0.0
a4) Fondo de Aportaciones para el Fortalecimiento de los Municipios y de las Demarcaciones Territoriales del Distrito Federal			0.0			0.0
a5) Fondo de Aportaciones Múltiples			0.0			0.0
a6) Fondo de Aportaciones para la Educación Tecnológica y de Adultos			0.0			0.0
a7) Fondo de Aportaciones para la Seguridad Pública de los Estados y del Distrito Federal			0.0			0.0
a8) Fondo de Aportaciones para el Fortalecimiento de las Entidades Federativas			0.0			0.0
<b>B. Convenios (B=b1+b2+b3+b4)</b>	<b>0.0</b>	<b>0.0</b>	<b>0.0</b>	<b>0.0</b>	<b>0.0</b>	<b>0.0</b>
b1) Convenios de Protección Social en Salud			0.0			0.0
b2) Convenios de Descentralización			0.0			0.0
b3) Convenios de Reasignación			0.0			0.0
b4) Otros Convenios y Subsidios			0.0			0.0
<b>C. Fondos Distintos de Aportaciones (C=c1+c2)</b>	<b>0.0</b>	<b>0.0</b>	<b>0.0</b>	<b>0.0</b>	<b>0.0</b>	<b>0.0</b>
c1) Fondo para Entidades Federativas y Municipios Productores de Hidrocarburos			0.0			0.0
c2) Fondo Minero			0.0			0.0
D. Transferencias, Subsidios y Subvenciones, y Pensiones y Jubilaciones	0.0	0.0	0.0	0.0	0.0	0.0
E. Otras Transferencias Federales Etiquetadas			0.0			0.0
<b>II. Total de Transferencias Federales Etiquetadas (II = A + B + C + D + E)</b>	<b>0.0</b>	<b>0.0</b>	<b>0.0</b>	<b>0.0</b>	<b>0.0</b>	<b>0.0</b>
<b>III. Ingresos Derivados de Financiamientos (III = A)</b>	<b>0.0</b>	<b>1,554.7</b>	<b>1,554.7</b>	<b>184.1</b>	<b>184.1</b>	<b>1,370.6</b>
A. Ingresos Derivados de Financiamientos		1,554.7	1,554.7	184.1	184.1	1,370.6
<b>IV. Total de Ingresos (IV = I + II + III)</b>	<b>81,642.5</b>	<b>2,225.8</b>	<b>83,868.3</b>	<b>74,239.5</b>	<b>74,239.5</b>	<b>9,628.8</b>
<b>Datos Informativos</b>						
1. Ingresos Derivados de Financiamientos con Fuente de Pago de Ingresos de Libre Disposición			0.0			0.0
2. Ingresos Derivados de Financiamientos con Fuente de Pago de Transferencias Federales Etiquetadas			0.0			0.0
<b>3. Ingresos Derivados de Financiamientos (3 = 1 + 2)</b>	<b>0.0</b>	<b>0.0</b>	<b>0.0</b>	<b>0.0</b>	<b>0.0</b>	<b>0.0</b>

CUENTA PÚBLICA DEL GOBIERNO, ORGANISMOS AUXILIARES Y AUTÓNOMOS DEL ESTADO DE MÉXICO 2022

Tecnológico de Estudios Superiores de Villa Guerrero						
Estado Analítico del Ejercicio del Presupuesto de Egresos Detallado						
Clasificación por Objeto del Gasto (Capítulo y Concepto)						
Del 1 de Enero al 31 de Diciembre de 2022						
(Miles de Pesos)						
Concepto	Egresos					Subejercicio
	Aprobado	Ampliaciones/ (Reducciones)	Modificado	Devengado	Pagado	
<b>I. Gasto No Etiquetado (I=A+B+C+D+E+F+G+H+I)</b>	<b>81,642.5</b>	<b>2,225.8</b>	<b>83,868.3</b>	<b>70,560.6</b>	<b>70,377.4</b>	<b>13,307.7</b>
<b>A. Servicios Personales (A=a1+a2+a3+a4+a5+a6+a7)</b>	<b>53,735.9</b>	<b>535.2</b>	<b>54,271.1</b>	<b>48,832.7</b>	<b>48,793.8</b>	<b>5,438.4</b>
a1) Remuneraciones al Personal de Carácter Permanente	33,758.0	-872.4	32,885.6	28,698.5	28,698.5	4,187.1
a2) Remuneraciones al Personal de Carácter Transitorio			0.0			0.0
a3) Remuneraciones Adicionales y Especiales	8,134.1	191.0	8,325.1	8,194.3	8,194.3	130.8
a4) Seguridad Social	7,578.8	926.1	8,504.9	7,826.6	7,826.6	678.3
a5) Otras Prestaciones Sociales y Económicas	4,128.2	-295.5	3,832.7	3,442.9	3,442.9	389.8
a6) Previsiones			0.0			0.0
a7) Pago de Estímulos a Servidores Públicos	136.8	586.0	722.8	670.4	631.5	52.4
<b>B. Materiales y Suministros (B=b1+b2+b3+b4+b5+b6+b7+b8+b9)</b>	<b>5,257.0</b>	<b>-67.2</b>	<b>5,189.8</b>	<b>5,011.0</b>	<b>5,011.0</b>	<b>178.8</b>
b1) Materiales de Administración, Emisión de Documentos y Artículos Oficiales	1,763.5	-163.6	1,599.9	1,486.3	1,486.3	113.6
b2) Alimentos y Utensilios	32.6	89.1	121.7	121.7	121.7	0.0
b3) Materias Primas y Materiales de Producción y Comercialización	227.8	50.3	278.1	277.6	277.6	0.5
b4) Materiales y Artículos de Construcción y de Reparación	808.8	-34.4	774.4	756.3	756.3	18.1
b5) Productos Químicos, Farmacéuticos y de Laboratorio	700.6	-3.4	697.2	682.0	682.0	15.2
b6) Combustibles, Lubrificantes y Aditivos	658.5	-70.9	587.6	562.6	562.6	25.0
b7) Vestuario, Blancos, Prendas de Protección y Artículos Deportivos	500.8	56.3	557.1	557.1	557.1	0.0
b8) Materiales y Suministros Para Seguridad		0.0	0.0	0.0	0.0	0.0
b9) Herramientas, Refacciones y Accesorios Menores	564.4	9.4	573.8	567.4	567.4	6.4
<b>C. Servicios Generales (C=c1+c2+c3+c4+c5+c6+c7+c8+c9)</b>	<b>22,243.8</b>	<b>140.3</b>	<b>22,384.1</b>	<b>16,107.9</b>	<b>15,963.6</b>	<b>6,276.2</b>
c1) Servicios Básicos	2,870.8	-842.8	2,028.0	1,684.6	1,684.6	343.4
c2) Servicios de Arrendamiento	225.7	7.5	233.2	227.3	227.3	5.9
c3) Servicios Profesionales, Científicos, Técnicos y Otros Servicios	7,767.6	-1,051.6	6,716.0	3,509.5	3,365.2	3,206.5
c4) Servicios Financieros, Bancarios y Comerciales	1,107.4	103.9	1,211.3	713.8	713.8	497.5
c5) Servicios de Instalación, Reparación, Mantenimiento y Conservación	8,109.0	1,780.0	9,889.0	8,080.9	8,080.9	1,808.1
c6) Servicios de Comunicación Social y Publicidad	78.6	-23.7	54.9	54.9	54.9	0.0
c7) Servicios de Traslado y Viáticos	165.9	-58.1	107.8	105.1	105.1	2.7
c8) Servicios Oficiales	131.9	139.8	271.7	271.7	271.7	0.0
c9) Otros Servicios Generales	1,786.9	85.3	1,872.2	1,460.1	1,460.1	412.1
<b>D. Transferencias, Asignaciones, Subsidios y Otras Ayudas (D=d1+d2+d3+d4+d5+d6+d7+d8+d9)</b>	<b>405.8</b>	<b>-97.2</b>	<b>308.6</b>	<b>308.6</b>	<b>308.6</b>	<b>0.0</b>
d1) Transferencias Internas y Asignaciones al Sector Público			0.0			0.0
d2) Transferencias al Resto del Sector Público			0.0			0.0
d3) Subsidios y Subvenciones			0.0			0.0
d4) Ayudas Sociales	405.8	-97.2	308.6	308.6	308.6	0.0
d5) Pensiones y Jubilaciones			0.0			0.0
d6) Transferencias a Fideicomisos, Mandatos y Otros Análogos			0.0			0.0
d7) Transferencias a la Seguridad Social			0.0			0.0
d8) Donativos			0.0			0.0
d9) Transferencias al Exterior			0.0			0.0
<b>E. Bienes Muebles, Inmuebles e Intangibles (E=e1+e2+e3+e4+e5+e6+e7+e8+e9)</b>	<b>0.0</b>	<b>160.0</b>	<b>160.0</b>	<b>130.0</b>	<b>130.0</b>	<b>30.0</b>
e1) Mobiliario y Equipo de Administración		79.8	79.8	66.3	66.3	13.5
e2) Mobiliario y Equipo Educativo y Recreativo			0.0			0.0
e3) Equipo e Instrumental Médico y de Laboratorio		65.2	65.2	63.7	63.7	1.5
e4) Vehículos y Equipo de Transporte			0.0			0.0
e5) Equipo de Defensa y Seguridad			0.0			0.0
e6) Maquinaria, Otros Equipos y Herramientas			0.0			0.0
e7) Activos Biológicos			0.0			0.0
e8) Bienes Inmuebles			0.0			0.0
e9) Activos Intangibles		15.0	15.0			15.0
<b>F. Inversión Pública (F=f1+f2+f3)</b>	<b>0.0</b>	<b>0.0</b>	<b>0.0</b>	<b>0.0</b>	<b>0.0</b>	<b>0.0</b>
f1) Obra Pública en Bienes de Dominio Público			0.0			0.0
f2) Obra Pública en Bienes Propios			0.0			0.0
f3) Proyectos Productivos y Acciones de Fomento			0.0			0.0
<b>G. Inversiones Financieras y Otras Provisiones (G=g1+g2+g3+g4+g5+g6+g7)</b>	<b>0.0</b>	<b>0.0</b>	<b>0.0</b>	<b>0.0</b>	<b>0.0</b>	<b>0.0</b>
g1) Inversiones Para el Fomento de Actividades Productivas			0.0			0.0
g2) Acciones y Participaciones de Capital			0.0			0.0
g3) Compra de Títulos y Valores			0.0			0.0
g4) Concesión de Préstamos			0.0			0.0
g5) Inversiones en Fideicomisos, Mandatos y Otros Análogos			0.0			0.0
Fideicomiso de Desastres Naturales (Informativo)			0.0			0.0
g6) Otras Inversiones Financieras			0.0			0.0
g7) Provisiones para Contingencias y Otras Erogaciones Especiales			0.0			0.0
<b>H. Participaciones y Aportaciones (H=h1+h2+h3)</b>	<b>0.0</b>	<b>0.0</b>	<b>0.0</b>	<b>0.0</b>	<b>0.0</b>	<b>0.0</b>
h1) Participaciones			0.0			0.0
h2) Aportaciones			0.0			0.0
h3) Convenios			0.0			0.0
<b>I. Deuda Pública (I=i1+i2+i3+i4+i5+i6+i7)</b>	<b>0.0</b>	<b>1,554.7</b>	<b>1,554.7</b>	<b>170.4</b>	<b>170.4</b>	<b>1,384.3</b>
i1) Amortización de la Deuda Pública			0.0			0.0
i2) Intereses de la Deuda Pública			0.0			0.0
i3) Comisiones de la Deuda Pública			0.0			0.0
i4) Gastos de la Deuda Pública			0.0			0.0
i5) Costo por Coberturas			0.0			0.0
i6) Apoyos Financieros			0.0			0.0
<b>I7) Adeudos de Ejercicios Fiscales Anteriores (ADEFAS)</b>		<b>1,554.7</b>	<b>1,554.7</b>	<b>170.4</b>	<b>170.4</b>	<b>1,384.3</b>

TESVG

Concepto	Egresos					Subejercicio
	Aprobado	Ampliaciones/ (Reducciones)	Modificado	Devengado	Pagado	
<b>II. Gasto Etiquetado (II=A+B+C+D+E+F+G+H+I)</b>	0.0	0.0	0.0	0.0	0.0	0.0
<b>A. Servicios Personales (A=a1+a2+a3+a4+a5+a6+a7)</b>	0.0	0.0	0.0	0.0	0.0	0.0
a1) Remuneraciones al Personal de Carácter Permanente			0.0	0.0		0.0
a2) Remuneraciones al Personal de Carácter Transitorio			0.0	0.0		0.0
a3) Remuneraciones Adicionales y Especiales			0.0	0.0		0.0
a4) Seguridad Social			0.0	0.0		0.0
a5) Otras Prestaciones Sociales y Económicas			0.0	0.0		0.0
a6) Previsiones			0.0	0.0		0.0
a7) Pago de Estímulos a Servidores Públicos			0.0	0.0		0.0
<b>B. Materiales y Suministros (B=b1+b2+b3+b4+b5+b6+b7+b8+b9)</b>	0.0	0.0	0.0	0.0	0.0	0.0
b1) Materiales de Administración, Emisión de Documentos y Artículos Oficiales			0.0	0.0		0.0
b2) Alimentos y Utensilios			0.0	0.0		0.0
b3) Materias Primas y Materiales de Producción y Comercialización			0.0	0.0		0.0
b4) Materiales y Artículos de Construcción y de Reparación			0.0	0.0		0.0
b5) Productos Químicos, Farmacéuticos y de Laboratorio			0.0	0.0		0.0
b6) Combustibles, Lubricantes y Aditivos			0.0	0.0		0.0
b7) Vestuario, Blancos, Prendas de Protección y Artículos Deportivos			0.0	0.0		0.0
b8) Materiales y Suministros Para Seguridad			0.0	0.0		0.0
b9) Herramientas, Refacciones y Accesorios Menores			0.0	0.0		0.0
<b>C. Servicios Generales (C=c1+c2+c3+c4+c5+c6+c7+c8+c9)</b>	0.0	0.0	0.0	0.0	0.0	0.0
c1) Servicios Básicos			0.0	0.0		0.0
c2) Servicios de Arrendamiento			0.0	0.0		0.0
c3) Servicios Profesionales, Científicos, Técnicos y Otros Servicios			0.0	0.0		0.0
c4) Servicios Financieros, Bancarios y Comerciales			0.0	0.0		0.0
c5) Servicios de Instalación, Reparación, Mantenimiento y Conservación			0.0	0.0		0.0
c6) Servicios de Comunicación Social y Publicidad			0.0	0.0		0.0
c7) Servicios de Traslado y Viáticos			0.0	0.0		0.0
c8) Servicios Oficiales			0.0	0.0		0.0
c9) Otros Servicios Generales			0.0	0.0		0.0
<b>D. Transferencias, Asignaciones, Subsidios y Otras Ayudas (D=d1+d2+d3+d4+d5+d6+d7+d8+d9)</b>	0.0	0.0	0.0	0.0	0.0	0.0
d1) Transferencias Internas y Asignaciones al Sector Público			0.0	0.0		0.0
d2) Transferencias al Resto del Sector Público			0.0	0.0		0.0
d3) Subsidios y Subvenciones			0.0	0.0		0.0
d4) Ayudas Sociales			0.0	0.0		0.0
d5) Pensiones y Jubilaciones			0.0	0.0		0.0
d6) Transferencias a Fideicomisos, Mandatos y Otros Análogos			0.0	0.0		0.0
d7) Transferencias a la Seguridad Social			0.0	0.0		0.0
d8) Donativos			0.0	0.0		0.0
d9) Transferencias al Exterior			0.0	0.0		0.0
<b>E. Bienes Muebles, Inmuebles e Intangibles (E=e1+e2+e3+e4+e5+e6+e7+e8+e9)</b>	0.0	0.0	0.0	0.0	0.0	0.0
e1) Mobiliario y Equipo de Administración			0.0	0.0		0.0
e2) Mobiliario y Equipo Educativo y Recreativo			0.0	0.0		0.0
e3) Equipo e Instrumental Médico y de Laboratorio			0.0	0.0		0.0
e4) Vehículos y Equipo de Transporte			0.0	0.0		0.0
e5) Equipo de Defensa y Seguridad			0.0	0.0		0.0
e6) Maquinaria, Otros Equipos y Herramientas			0.0	0.0		0.0
e7) Activos Biológicos			0.0	0.0		0.0
e8) Bienes Inmuebles			0.0	0.0		0.0
e9) Activos Intangibles			0.0	0.0		0.0
<b>F. Inversión Pública (F=f1+f2+f3)</b>	0.0	0.0	0.0	0.0	0.0	0.0
f1) Obra Pública en Bienes de Dominio Público			0.0	0.0		0.0
f2) Obra Pública en Bienes Propios			0.0	0.0		0.0
f3) Proyectos Productivos y Acciones de Fomento			0.0	0.0		0.0
<b>G. Inversiones Financieras y Otras Provisiones (G=g1+g2+g3+g4+g5+g6+g7)</b>	0.0	0.0	0.0	0.0	0.0	0.0
g1) Inversiones Para el Fomento de Actividades Productivas			0.0	0.0		0.0
g2) Acciones y Participaciones de Capital			0.0	0.0		0.0
g3) Compra de Títulos y Valores			0.0	0.0		0.0
g4) Concesión de Préstamos			0.0	0.0		0.0
g5) Inversiones en Fideicomisos, Mandatos y Otros Análogos			0.0	0.0		0.0
Fideicomiso de Desastres Naturales (Informativo)			0.0	0.0		0.0
g6) Otras Inversiones Financieras			0.0	0.0		0.0
g7) Provisiones para Contingencias y Otras Erogaciones Especiales			0.0	0.0		0.0
<b>H. Participaciones y Aportaciones (H=h1+h2+h3)</b>	0.0	0.0	0.0	0.0	0.0	0.0
h1) Participaciones			0.0	0.0		0.0
h2) Aportaciones			0.0	0.0		0.0
h3) Convenios			0.0	0.0		0.0
<b>I. Deuda Pública (I=i1+i2+i3+i4+i5+i6+i7)</b>	0.0	0.0	0.0	0.0	0.0	0.0
i1) Amortización de la Deuda Pública			0.0	0.0		0.0
i2) Intereses de la Deuda Pública			0.0	0.0		0.0
i3) Comisiones de la Deuda Pública			0.0	0.0		0.0
i4) Gastos de la Deuda Pública			0.0	0.0		0.0
i5) Costo por Coberturas			0.0	0.0		0.0
i6) Apoyos Financieros			0.0	0.0		0.0
i7) Adeudos de Ejercicios Fiscales Anteriores (ADEFAS)			0.0	0.0		0.0
<b>III. Total de Egresos (III = I + II)</b>	<b>81,642.5</b>	<b>2,225.8</b>	<b>83,868.3</b>	<b>70,560.6</b>	<b>70,377.4</b>	<b>13,307.7</b>

CUENTA PÚBLICA DEL GOBIERNO, ORGANISMOS AUXILIARES Y AUTÓNOMOS DEL ESTADO DE MÉXICO 2022

Tecnológico de Estudios Superiores de Villa Guerrero Estado Analítico del Ejercicio del Presupuesto de Egresos Detallado Clasificación Administrativa Del 1 de Enero al 31 de Diciembre de 2022 (Miles de Pesos)						
Concepto (c)	Egresos					Subejercicio
	Aprobado	Ampliaciones/ (Reducciones)	Modificado	Devengado	Pagado	
<b>I. Gasto No Etiquetado (I=A+B+C+D+E+F+G+H)</b>	81,642.5	2,225.8	83,868.3	70,560.6	70,377.4	13,307.7
210C210000 Tecnológico de Estudios Superiores de Villa Guerrero	81,642.5	2,225.8	83,868.3	70,560.6	70,377.4	13,307.7
<b>II. Gasto Etiquetado (II=A+B+C+D+E+F+G+H)</b>	0.0	0.0	0.0	0.0	0.0	0.0
210C210000 Tecnológico de Estudios Superiores de Villa Guerrero						
<b>III. Total de Egresos (III = I + II)</b>	81,642.5	2,225.8	83,868.3	70,560.6	70,377.4	13,307.7

Tecnológico de Estudios Superiores de Villa Guerrero						
Estado Analítico del Ejercicio del Presupuesto de Egresos Detallado						
Clasificación Funcional (Finalidad y Función)						
Del 1 de Enero al 31 de Diciembre de 2022						
(Miles de Pesos)						
Concepto (c)	Egresos					Subejercicio (e)
	Aprobado (d)	Ampliaciones/ (Reducciones)	Modificado	Devengado	Pagado	
<b>I. Gasto No Etiquetado (I=A+B+C+D)</b>	<b>81,642.5</b>	<b>2,225.8</b>	<b>83,868.3</b>	<b>70,560.6</b>	<b>70,377.4</b>	<b>13,307.7</b>
<b>A. Gobierno (A=a1+a2+a3+a4+a5+a6+a7+a8)</b>	<b>0.0</b>	<b>0.0</b>	<b>0.0</b>	<b>0.0</b>	<b>0.0</b>	<b>0.0</b>
a1) Legislación			0.0			0.0
a2) Justicia			0.0			0.0
a3) Coordinación de la Política de Gobierno			0.0			0.0
a4) Relaciones Exteriores			0.0			0.0
a5) Asuntos Financieros y Hacendarios			0.0			0.0
a6) Seguridad Nacional			0.0			0.0
a7) Asuntos de Orden Público y de Seguridad Interior			0.0			0.0
a8) Otros Servicios Generales			0.0			0.0
<b>B. Desarrollo Social (B=b1+b2+b3+b4+b5+b6+b7)</b>	<b>81,642.5</b>	<b>671.1</b>	<b>82,313.6</b>	<b>70,390.2</b>	<b>70,207.0</b>	<b>11,923.4</b>
b1) Protección Ambiental			0.0			0.0
b2) Vivienda y Servicios a la Comunidad			0.0			0.0
b3) Salud			0.0			0.0
b4) Recreación, Cultura y Otras Manifestaciones Sociales			0.0			0.0
b5) Educación	81,642.5	671.1	82,313.6	70,390.2	70,207.0	11,923.4
b6) Protección Social			0.0			0.0
b7) Otros Asuntos Sociales			0.0			0.0
<b>C. Desarrollo Económico (C=c1+c2+c3+c4+c5+c6+c7+c8+c9)</b>	<b>0.0</b>	<b>0.0</b>	<b>0.0</b>	<b>0.0</b>	<b>0.0</b>	<b>0.0</b>
c1) Asuntos Económicos, Comerciales y Laborales en General			0.0			0.0
c2) Agropecuaria, Silvicultura, Pesca y Caza			0.0			0.0
c3) Combustibles y Energía			0.0			0.0
c4) Minería, Manufacturas y Construcción			0.0			0.0
c5) Transporte			0.0			0.0
c6) Comunicaciones			0.0			0.0
c7) Turismo			0.0			0.0
c8) Ciencia, Tecnología e Innovación			0.0			0.0
c9) Otras Industrias y Otros Asuntos Económicos			0.0			0.0
<b>D. Otras No Clasificadas en Funciones Anteriores (D=d1+d2+d3+d4)</b>	<b>0.0</b>	<b>1,554.7</b>	<b>1,554.7</b>	<b>170.4</b>	<b>170.4</b>	<b>1,384.3</b>
d1) Transacciones de la Deuda Pública / Costo Financiero de la Deuda			0.0			0.0
d2) Transferencias, Participaciones y Aportaciones Entre Diferentes Niveles y Órdenes de Gobierno			0.0			0.0
d3) Saneamiento del Sistema Financiero			0.0			0.0
d4) Adeudos de Ejercicios Fiscales Anteriores		1,554.7	1,554.7	170.4	170.4	1,384.3
<b>II. Gasto Etiquetado (II=A+B+C+D)</b>	<b>0.0</b>	<b>0.0</b>	<b>0.0</b>	<b>0.0</b>	<b>0.0</b>	<b>0.0</b>
<b>A. Gobierno (A=a1+a2+a3+a4+a5+a6+a7+a8)</b>	<b>0.0</b>	<b>0.0</b>	<b>0.0</b>	<b>0.0</b>	<b>0.0</b>	<b>0.0</b>
a1) Legislación			0.0			0.0
a2) Justicia			0.0			0.0
a3) Coordinación de la Política de Gobierno			0.0			0.0
a4) Relaciones Exteriores			0.0			0.0
a5) Asuntos Financieros y Hacendarios			0.0			0.0
a6) Seguridad Nacional			0.0			0.0
a7) Asuntos de Orden Público y de Seguridad Interior			0.0			0.0
a8) Otros Servicios Generales			0.0			0.0
<b>B. Desarrollo Social (B=b1+b2+b3+b4+b5+b6+b7)</b>	<b>0.0</b>	<b>0.0</b>	<b>0.0</b>	<b>0.0</b>	<b>0.0</b>	<b>0.0</b>
b1) Protección Ambiental			0.0			0.0
b2) Vivienda y Servicios a la Comunidad			0.0			0.0
b3) Salud			0.0			0.0
b4) Recreación, Cultura y Otras Manifestaciones Sociales			0.0			0.0
b5) Educación			0.0			0.0
b6) Protección Social			0.0			0.0
b7) Otros Asuntos Sociales			0.0			0.0
<b>C. Desarrollo Económico (C=c1+c2+c3+c4+c5+c6+c7+c8+c9)</b>	<b>0.0</b>	<b>0.0</b>	<b>0.0</b>	<b>0.0</b>	<b>0.0</b>	<b>0.0</b>
c1) Asuntos Económicos, Comerciales y Laborales en General			0.0			0.0
c2) Agropecuaria, Silvicultura, Pesca y Caza			0.0			0.0
c3) Combustibles y Energía			0.0			0.0
c4) Minería, Manufacturas y Construcción			0.0			0.0
c5) Transporte			0.0			0.0
c6) Comunicaciones			0.0			0.0
c7) Turismo			0.0			0.0
c8) Ciencia, Tecnología e Innovación			0.0			0.0
c9) Otras Industrias y Otros Asuntos Económicos			0.0			0.0
<b>D. Otras No Clasificadas en Funciones Anteriores (D=d1+d2+d3+d4)</b>	<b>0.0</b>	<b>0.0</b>	<b>0.0</b>	<b>0.0</b>	<b>0.0</b>	<b>0.0</b>
d1) Transacciones de la Deuda Pública / Costo Financiero de la Deuda			0.0			0.0
d2) Transferencias, Participaciones y Aportaciones Entre Diferentes Niveles y Órdenes de Gobierno			0.0			0.0
d3) Saneamiento del Sistema Financiero			0.0			0.0
d4) Adeudos de Ejercicios Fiscales Anteriores			0.0			0.0
<b>III. Total de Egresos (III = I + II)</b>	<b>81,642.5</b>	<b>2,225.8</b>	<b>83,868.3</b>	<b>70,560.6</b>	<b>70,377.4</b>	<b>13,307.7</b>

CUENTA PÚBLICA DEL GOBIERNO, ORGANISMOS AUXILIARES Y AUTÓNOMOS DEL ESTADO DE MÉXICO 2022

Tecnológico de Estudios Superiores de Villa Guerrero Estado Analítico del Ejercicio del Presupuesto de Egresos Detallado Clasificación de Servicios Personales por Categoría Del 1 de Enero al 31 de Diciembre de 2022 (Miles de Pesos)						
Concepto (c)	Egresos					Subejercicio
	Aprobado	Ampliaciones/ (Reducciones)	Modificado	Devengado	Pagado	
<b>I. Gasto No Etiquetado (I=A+B+C+D+E+F)</b>	<b>53,735.9</b>	<b>535.2</b>	<b>54,271.1</b>	<b>48,832.7</b>	<b>48,793.8</b>	<b>5,438.4</b>
A. Personal Administrativo y de Servicio Público	27,854.6	535.2	28,389.8	22,951.4	22,912.5	5,438.4
B. Magisterio	25,881.3		25,881.3	25,881.3	25,881.3	0.0
<b>C. Servicios de Salud (C=c1+c2)</b>	<b>0.0</b>	<b>0.0</b>	<b>0.0</b>	<b>0.0</b>	<b>0.0</b>	<b>0.0</b>
c1) Personal Administrativo			0.0			0.0
c2) Personal Médico, Paramédico y afín			0.0			0.0
D. Seguridad Pública			0.0			0.0
<b>E. Gastos asociados a la implementación de nuevas leyes federales o reformas a las mismas (E = e1 + e2)</b>	<b>0.0</b>	<b>0.0</b>	<b>0.0</b>	<b>0.0</b>	<b>0.0</b>	<b>0.0</b>
e1) Nombre del Programa o Ley 1			0.0			0.0
e2) Nombre del Programa o Ley 2			0.0			0.0
F. Sentencias laborales definitivas			0.0			0.0
<b>II. Gasto Etiquetado (II=A+B+C+D+E+F)</b>	<b>0.0</b>	<b>0.0</b>	<b>0.0</b>	<b>0.0</b>	<b>0.0</b>	<b>0.0</b>
A. Personal Administrativo y de Servicio Público			0.0			0.0
B. Magisterio			0.0			0.0
<b>C. Servicios de Salud (C=c1+c2)</b>	<b>0.0</b>	<b>0.0</b>	<b>0.0</b>	<b>0.0</b>	<b>0.0</b>	<b>0.0</b>
c1) Personal Administrativo			0.0			0.0
c2) Personal Médico, Paramédico y afín			0.0			0.0
D. Seguridad Pública			0.0			0.0
<b>E. Gastos asociados a la implementación de nuevas leyes federales o reformas a las mismas (E = e1 + e2)</b>	<b>0.0</b>	<b>0.0</b>	<b>0.0</b>	<b>0.0</b>	<b>0.0</b>	<b>0.0</b>
e1) Nombre del Programa o Ley 1			0.0			0.0
e2) Nombre del Programa o Ley 2			0.0			0.0
F. Sentencias laborales definitivas			0.0			0.0
<b>III. Total del Gasto en Servicios Personales (III = I + II)</b>	<b>53,735.9</b>	<b>535.2</b>	<b>54,271.1</b>	<b>48,832.7</b>	<b>48,793.8</b>	<b>5,438.4</b>



UNIVERSIDAD DIGITAL DEL ESTADO DE MÉXICO

**UDEM**



CONTENIDO		PÁGINA
I.	INFORMACIÓN CONTABLE	
	ESTADO DE SITUACIÓN FINANCIERA	5
	ESTADO DE ACTIVIDADES	6
	ESTADO DE VARIACIÓN EN LA HACIENDA PÚBLICA	7
	ESTADO DE CAMBIOS EN LA SITUACIÓN FINANCIERA	8
	ESTADO DE FLUJOS DE EFECTIVO	9
	ESTADO ANALÍTICO DEL ACTIVO	10
	ESTADO ANALÍTICO DE LA DEUDA Y OTROS PASIVOS	11
	INFORME SOBRE PASIVOS CONTINGENTES	12
	NOTAS A LOS ESTADOS FINANCIEROS	13
II.	INFORMACIÓN PRESUPUESTARIA	27
III.	INFORMACIÓN PROGRAMÁTICA	45
IV.	ANEXOS ESTABLECIDOS EN DIFERENTES ORDENAMIENTOS	61
V.	FORMATOS PARA EL CUMPLIMIENTO DE LA LEY DE DISCIPLINA FINANCIERA DE LAS ENTIDADES FEDERATIVAS Y LOS MUNICIPIOS	65



U D E M

Universidad Digital del Estado de México  
Estado de Situación Financiera  
Al 31 de Diciembre de 2022 y 2021  
(Miles de Pesos)

Concepto	Año		Concepto	Año	
	2022	2021		2022	2021
<b>ACTIVO</b>			<b>PASIVO</b>		
<b>Activo Circulante</b>			<b>Pasivo Circulante</b>		
Efectivo y Equivalentes	15,238.5	24,736.0	Cuentas por Pagar a Corto Plazo	333.8	8,322.1
Derechos a Recibir Efectivo o Equivalentes	4.6	5.0	Documentos por Pagar a Corto Plazo		
Derechos a Recibir Bienes o Servicios			Porción a Corto Plazo de la Deuda Pública a Largo Plazo		
Inventarios			Titulos y Valores a Corto Plazo		
Almacenes			Pasivos Diferidos a Corto Plazo		
Estimación por Pérdida o Deterioro de Activos Circulantes			Fondos y Bienes de Terceros en Garantía y/o Administración a Corto Plazo		
Otros Activos Circulantes			Provisiones a Corto Plazo		
			Otros Pasivos a Corto Plazo		
<b>Total de Activos Circulantes</b>	<b>15,243.1</b>	<b>24,741.0</b>	<b>Total de Pasivos Circulantes</b>	<b>333.8</b>	<b>8,322.1</b>
<b>Activo No Circulante</b>			<b>Pasivo No Circulante</b>		
Inversiones Financieras a Largo Plazo			Cuentas por Pagar a Largo Plazo		
Derechos a Recibir Efectivo o Equivalentes a Largo Plazo	2,965.8	2,965.8	Documentos por Pagar a Largo Plazo		
Bienes Inmuebles, Infraestructura y Construcciones en Proceso	19,076.0	19,076.0	Deuda Pública a Largo Plazo		
Bienes Muebles	62,414.5	60,970.7	Pasivos Diferidos a Largo Plazo		
Activos Intangibles			Fondos y Bienes de Terceros en Garantía y/o en Administración a Largo Plazo		
Depreciación, Deterioro y Amortización Acumulada de Bienes	-48,279.3	-43,587.0	Provisiones a Largo Plazo		
Activos Diferidos					
Estimación por Pérdida o Deterioro de Activos no Circulantes			<b>Total de Pasivos No Circulantes</b>	<b>.0</b>	<b>.0</b>
Otros Activos no Circulantes					
<b>Total de Activos No Circulantes</b>	<b>36,177.0</b>	<b>39,425.5</b>	<b>Total del Pasivo</b>	<b>333.8</b>	<b>8,322.1</b>
<b>Total del Activo</b>	<b>51,420.1</b>	<b>64,166.5</b>	<b>HACIENDA PÚBLICA/ PATRIMONIO</b>		
			<b>Hacienda Pública/Patrimonio Contribuido</b>	<b>.0</b>	<b>.0</b>
			Aportaciones		
			Donaciones de Capital		
			Actualización de la Hacienda Pública / Patrimonio		
			<b>Hacienda Pública/Patrimonio Generado</b>	<b>51,086.3</b>	<b>55,844.4</b>
			Resultados del Ejercicio (Ahorro / Desahorro)	11,524.5	21,190.7
			Resultados de Ejercicios Anteriores	39,561.8	34,653.7
			Revalúos		
			Reservas		
			Rectificaciones de Resultados de Ejercicios Anteriores		
			<b>Exceso o Insuficiencia en la Actualización de la Hacienda Pública/Patrimonio</b>	<b>.0</b>	<b>.0</b>
			Resultado por Posición Monetaria		
			Resultado por Tenencia de Activos no Monetarios		
			<b>Total Hacienda Pública/ Patrimonio</b>	<b>51,086.3</b>	<b>55,844.4</b>
			<b>Total del Pasivo y Hacienda Pública / Patrimonio</b>	<b>51,420.1</b>	<b>64,166.5</b>

Universidad Digital del Estado de México  
 Estado de Actividades  
 Del 1 de Enero al 31 de Diciembre de 2022 y 2021  
 ( Miles de Pesos )

Concepto	2022	2021
<b>INGRESOS Y OTROS BENEFICIOS</b>		
<b>Ingresos de la Gestión</b>	<b>957.3</b>	<b>837.3</b>
Impuestos		
Cuotas y Aportaciones de Seguridad Social		
Contribuciones de Mejoras		
Derechos		
Productos	957.3	837.3
Aprovechamientos		
Ingresos por Venta de Bienes y Prestación de Servicios		
<b>Participaciones, Aportaciones, Convenios Incentivos Derivados de la Colaboración Fiscal, Fondos Distintos de Aportaciones, Transferencias, Asignaciones, Subsidios y Subvenciones y Pensiones y Jubilaciones</b>	<b>133,979.7</b>	<b>139,461.6</b>
Participaciones, Aportaciones, Convenios, Incentivos Derivados de la Colaboración Fiscal y Fondos Distintos de Aportaciones		
Transferencia, Asignaciones, Subsidios y Subvenciones y Pensiones y Jubilaciones	133,979.7	139,461.6
<b>Otros Ingresos y Beneficios</b>	<b>700.9</b>	<b>33.7</b>
Ingresos Financieros		
Incremento por Variación de Inventarios		
Disminución del Exceso de Estimaciones por Pérdida o Deterioro u Obsolescencia		
Disminución del Exceso de Provisiones		
Otros Ingresos y Beneficios Varios	700.9	33.7
<b>Total de Ingresos y Otros Beneficios</b>	<b>135,637.9</b>	<b>140,332.6</b>
<b>GASTOS Y OTRAS PÉRDIDAS</b>		
<b>Gastos de Funcionamiento</b>	<b>117,114.9</b>	<b>112,786.6</b>
Servicios Personales	88,785.0	87,556.5
Materiales y Suministros	3,857.4	2,817.2
Servicios Generales	24,472.5	22,412.9
<b>Transferencias, Asignaciones, Subsidios y Otras Ayudas</b>	<b>1,256.1</b>	<b>2,440.7</b>
Transferencias Internas y Asignaciones al Sector Público		
Transferencias al Resto del Sector Público		
Subsidios y Subvenciones	1,256.1	2,440.7
Ayudas Sociales		
Pensionamientos y Jubilaciones		
Transferencias a Fideicomisos, Mandatos y Contratos Análogos		
Transferencias a la Seguridad Social		
Donativos		
Transferencias al Exterior		
<b>Participaciones y Aportaciones</b>	<b>.0</b>	<b>.0</b>
Participaciones		
Aportaciones		
Convenios		
<b>Intereses, Comisiones y Otros Gastos de la Deuda Pública</b>	<b>.0</b>	<b>.0</b>
Intereses de la Deuda Pública		
Comisiones de la Deuda Pública		
Gastos de la Deuda Pública		
Costo por Coberturas		
Apoyos Financieros		
<b>Otros Gastos y Pérdidas Extraordinarias</b>	<b>4,692.3</b>	<b>3,354.6</b>
Estimaciones, Depreciaciones, Deterioros, Obsolescencia y Amortizaciones	4,692.3	3,354.6
Provisiones		
Disminución de Inventarios		
Aumento por Insuficiencia de Estimaciones por Pérdida o Deterioro y Obsolescencia		
Aumento por Insuficiencia de Provisiones		
Otros Gastos		
<b>Inversión Pública</b>	<b>1,050.1</b>	<b>560.0</b>
Inversión Pública no Capitalizable	1,050.1	560.0
<b>Total de Gastos y Otras Pérdidas</b>	<b>124,113.4</b>	<b>119,141.9</b>
<b>Resultados del Ejercicio (Ahorro/Desahorro)</b>	<b>11,524.5</b>	<b>21,190.7</b>

U D E M

Universidad Digital del Estado de México Estado de Variación en la Hacienda Pública Del 1 de Enero al 31 de Diciembre 2022 y 2021					
Concepto	Hacienda Pública / Patrimonio Contribuido	Hacienda Pública / Patrimonio Generado de Ejercicios Anteriores	Hacienda Pública / Patrimonio Generado del Ejercicio	Exceso o Insuficiencia en la Actualización de la Hacienda Pública / Patrimonio	Total
<b>Hacienda Pública / Patrimonio Contribuido Neto de 2020</b>		35,977.6	14,928.3		50,905.9
Aportaciones					
Donaciones de Capital					
Actualización de la Hacienda Pública/Patrimonio					
<b>Hacienda Pública / Patrimonio Generado Neto de 2021</b>		-1,323.9	6,262.4		4,938.5
Resultados del Ejercicio (Ahorro/Desahorro) 2021		0.0	21,190.7		21,190.7
Traspaso Resultados de Ejercicios Anteriores 2020		14,928.3	-14,928.3		0.0
Revalúos					
Reservas					
Devolución de Disponibilidades Financieras		-16,252.2	0.0		-16,252.2
<b>Exceso o Insuficiencia en la Actualización de la Hacienda Pública / Patrimonio Neto de 2021</b>					
Resultado por Posición Monetaria					
Resultado por Tenencia de Activos no Monetarios					
<b>Hacienda Pública / Patrimonio Neto Final de 2021</b>		34,653.7	21,190.7		55,844.4
<b>Cambios en la Hacienda Pública / Patrimonio Contribuido Neto de 2022</b>					
Aportaciones					
Donaciones de Capital					
Actualización de la Hacienda Pública/Patrimonio					
<b>Variaciones de la Hacienda Pública / Patrimonio Generado Neto de 2022</b>		4,908.1	-9,666.2		-4,758.1
Resultados del Ejercicio (Ahorro/Desahorro) 2022		0.0	11,524.5		11,524.5
Traspaso Resultados de Ejercicios Anteriores 2021		21,190.7	-21,190.7		0.0
Revalúos					0.0
Reservas					0.0
Devolución de Disponibilidades Financieras		-16,282.6	0.0		-16,282.6
<b>Cambios en el Exceso o Insuficiencia en la Actualización de la Hacienda Pública / Patrimonio Neto de 2022</b>				0.0	0.0
Resultado por Posición Monetaria					0.0
Resultado por Tenencia de Activos no Monetarios					0.0
<b>Hacienda Pública / Patrimonio Neto Final de 2022</b>		39,561.8	11,524.5		51,086.3

**Universidad Digital del Estado de México**  
**Estado de Cambios en la Situación Financiera**  
**Del 1 de Enero al 31 de Diciembre de 2022**  
**(Miles de pesos)**

Concepto	Origen	Aplicación
<b>ACTIVO</b>	<b>14,190.2</b>	<b>1,443.8</b>
<b>Activo Circulante</b>	<b>9,497.9</b>	<b>.0</b>
Efectivo y Equivalentes	9,497.5	
Derechos a Recibir Efectivo o Equivalentes	.4	
Derechos a Recibir Bienes o Servicios		
Inventarios		
Almacenes		
Estimación por Pérdida o Deterioro de Activos Circulantes		
Otros Activos Circulantes		
<b>Activo No circulante</b>	<b>4,692.3</b>	<b>1,443.8</b>
Inversiones Financieras a Largo Plazo		
Derechos a Recibir Efectivo o Equivalentes a Largo Plazo		
Bienes Inmuebles, Infraestructura y Construcciones en Proceso		
Bienes Muebles		1,443.8
Activos Intangibles		
Depreciación, Deterioro y Amortización Acumulada de Bienes	4,692.3	
Activos Diferidos		
Estimación por Pérdida o Deterioro de Activos no Circulantes		
Otros Activos no Circulantes		
<b>PASIVO</b>	<b>.0</b>	<b>7,988.3</b>
<b>Pasivo Circulante</b>	<b>.0</b>	<b>7,988.3</b>
Cuentas por Pagar a Corto Plazo		7,988.3
Documentos por Pagar a Corto Plazo		
Porción a Corto Plazo de la Deuda Pública a Largo Plazo		
Títulos y Valores a Corto Plazo		
Pasivos Diferidos a Corto Plazo		
Fondos y Bienes de Terceros en Garantía y/o Administración a Corto Plazo		
Provisiones a Corto Plazo		
Otros Pasivos a Corto Plazo		
<b>Pasivo No Circulante</b>	<b>.0</b>	<b>.0</b>
Cuentas por Pagar a Largo Plazo		
Documentos por Pagar a Largo Plazo		
Deuda Pública a Largo Plazo		
Pasivos Diferidos a Largo Plazo		
Fondos y Bienes de Terceros en Garantía y/o en Administración a Largo Plazo		
Provisiones a Largo Plazo		
<b>HACIENDA PÚBLICA/PATRIMONIO</b>	<b>4,908.1</b>	<b>9,666.2</b>
<b>Hacienda Pública/Patrimonio Contribuido</b>	<b>.0</b>	<b>.0</b>
Aportaciones		
Donaciones de Capital		
Actualización de la Hacienda Pública/Patrimonio		
<b>Hacienda Pública/Patrimonio Generado</b>	<b>4,908.1</b>	<b>9,666.2</b>
Resultados del Ejercicio (Ahorro/Desahorro)		9,666.2
Resultados de Ejercicios Anteriores	4,908.1	
Revalúos		
Reservas		
Rectificaciones de Resultados de Ejercicios Anteriores		
<b>Exceso o insuficiencia en la Actualización de la Hacienda Pública/Patrimonio</b>	<b>.0</b>	<b>.0</b>
Resultado por Posición Monetaria		
Resultado por Tenencia de Activos no Monetarios		



Universidad Digital del Estado de México  
Estado de Flujos de Efectivo  
Del 1 de Enero al 31 de Diciembre de 2022 y 2021  
( Miles de Pesos )

Concepto	2022	2021
<b>Flujos de Efectivo de las Actividades de Operación</b>		
<b>Origen</b>	<b>135,637.9</b>	<b>140,332.6</b>
Impuestos		
Cuotas y Aportaciones de Seguridad Social		
Contribuciones de Mejoras		
Derechos		
Productos	957.3	837.3
Aprovechamientos		
Ingresos por Venta de Bienes y Prestación de Servicios		
Participaciones, Aportaciones, Convenios, Incentivos de la Colaboración Fiscal y Fondos Distintos de		
Transferencias, Asignaciones, Subsidios y Subvenciones, y Pensiones y Jubilaciones	133,979.7	139,461.6
Otros Orígenes de Operación	700.9	33.7
<b>Aplicación</b>	<b>119,421.1</b>	<b>119,141.9</b>
Servicios Personales	88,785.0	87,556.5
Materiales y Suministros	3,857.4	2,817.2
Servicios Generales	24,472.5	22,412.9
Transferencias Internas y Asignaciones al Sector Público		
Transferencias al Resto del Sector Público	1,256.1	2,440.7
Subsidios y Subvenciones		
Ayudas Sociales		
Pensionamientos y Jubilaciones		
Transferencias a Fideicomisos, Mandatos y Contratos Análogos		
Transferencias a la Seguridad Social		
Donativos		
Transferencias al Exterior		
Participaciones		
Aportaciones		
Convenios		
Otras Aplicaciones de Operación	1,050.1	3,914.6
<b>Flujos Netos de Efectivo por Actividades de Operación</b>	<b>16,216.8</b>	<b>21,190.7</b>
Flujos de Efectivo de las Actividades de Inversión		
<b>Origen</b>	<b>.0</b>	<b>3,377.9</b>
Bienes Inmuebles, Infraestructura y Construcciones en Proceso		
Bienes Muebles		3,354.6
Otros Orígenes de Inversión		23.3
<b>Aplicación</b>	<b>1,443.8</b>	<b>8,533.4</b>
Bienes Inmuebles, Infraestructura y Construcciones en Proceso		
Bienes Muebles	1,443.8	8,533.4
Otras Aplicaciones de Inversión		
<b>Flujos Netos de Efectivo por Actividades de Inversión</b>	<b>-1,443.8</b>	<b>-5,155.5</b>
Flujo de Efectivo de las Actividades de Financiamiento		
<b>Origen</b>	<b>.0</b>	<b>4,920.6</b>
Endeudamiento Neto		
Interno		
Externo		
Otros Orígenes de Financiamiento		4,920.6
<b>Aplicación</b>	<b>24,270.5</b>	<b>16,252.2</b>
Servicios de la Deuda		
Interno		
Externo		
Otras Aplicaciones de Financiamiento	24,270.5	16,252.2
<b>Flujos Netos de Efectivo por Actividades de Financiamiento</b>	<b>-24,270.5</b>	<b>-11,331.6</b>
<b>Incremento/Disminución Neta en el Efectivo y Equivalentes al Efectivo</b>	<b>-9,497.5</b>	<b>4,703.6</b>
<b>Efectivo y Equivalentes al Efectivo al Inicio del Ejercicio</b>	<b>24,736.0</b>	<b>20,032.4</b>
<b>Efectivo y Equivalentes al Efectivo al Final del Ejercicio</b>	<b>15,238.5</b>	<b>24,736.0</b>

Universidad Digital del Estado de México  
Estado Analítico del Activo  
Del 1 de Enero al 31 de Diciembre de 2022  
(Miles de Pesos)

Concepto	Saldo Inicial	Cargos del Período	Abonos del Período	Saldo Final	Variación del Período
	1	2	3	4 =(1+2-3)	(4-1)
<b>ACTIVO</b>	<b>64,166.5</b>	<b>335,021.0</b>	<b>347,767.4</b>	<b>51,420.1</b>	<b>-12,746.4</b>
<b>Activo Circulante</b>	<b>24,741.0</b>	<b>333,577.2</b>	<b>343,075.1</b>	<b>15,243.1</b>	<b>-9,497.9</b>
Efectivo y Equivalentes	24,736.0	333,274.9	342,772.4	15,238.5	-9,497.5
Derechos a Recibir Efectivo o Equivalentes	5.0	302.3	302.7	4.6	-.4
Derechos a Recibir Bienes o Servicios	.0	.0	.0	.0	.0
Inventarios	.0	.0	.0	.0	.0
Almacenes	.0	.0	.0	.0	.0
Estimación por Pérdida o Deterioro de Activos Circulantes	.0	.0	.0	.0	.0
Otros Activos Circulantes	.0	.0	.0	.0	.0
<b>Activo No Circulante</b>	<b>39,425.5</b>	<b>1,443.8</b>	<b>4,692.3</b>	<b>36,177.0</b>	<b>-3,248.5</b>
Inversiones Financieras a Largo Plazo	.0	.0	.0	.0	.0
Derechos a Recibir Efectivo o Equivalentes a Largo Plazo	2965.8	0	0	2,965.8	.0
Bienes Inmuebles, Infraestructura y Construcciones en Proceso	19,076.0	.0	.0	19,076.0	.0
Bienes Muebles	60,970.7	1,443.8		62,414.5	1,443.8
Activos Intangibles				.0	.0
Depreciación, Deterioro y Amortización Acumulada de Bienes	-43,587.0	.0	4,692.3	-48,279.3	-4,692.3
Activos Diferidos	.0	.0	.0	.0	.0
Estimación por Pérdida o Deterioro de Activos no Circulantes	.0	.0	.0	.0	.0
Otros Activos no Circulantes	.0	.0	.0	.0	.0

U D E M

Universidad Digital del Estado de México  
 Estado Analítico de la Deuda y Otros Pasivos  
 Del 1 de Enero al 31 de Diciembre de 2022  
 (Miles de Pesos)

Denominación de las Deudas	Moneda de Contratación	Institución o País Acreedor	Saldo Inicial del Período	Saldo Final del Período
<b>DEUDA PÚBLICA</b>				
<b>Corto Plazo</b>				
<b>Deuda Interna</b>			.0	.0
Instituciones de Crédito				
Títulos y Valores				
Arrendamientos Financieros				
<b>Deuda Externa</b>			.0	.0
Organismos Financieros Internacionales				
Deuda Bilateral				
Títulos y Valores				
Arrendamientos Financieros				
<b>Subtotal a Corto Plazo</b>			.0	.0
<b>Largo Plazo</b>				
<b>Deuda Interna</b>			.0	.0
Instituciones de Crédito				
Títulos y Valores				
Arrendamientos Financieros				
<b>Deuda Externa</b>			.0	.0
Organismos Financieros Internacionales				
Deuda Bilateral				
Títulos y Valores				
Arrendamientos Financieros				
<b>Subtotal a Largo Plazo</b>			.0	.0
<b>Otros Pasivos</b>			8,322.1	333.8
<b>Total de Deuda y Otros Pasivos</b>			8,322.1	333.8

## INFORME SOBRE PASIVOS CONTINGENTES

**Activos contingentes:** Cuentas por cobrar al 31 de diciembre del 2022:

Fundación Cultural Raíces, A.C. (Ordinario Civil), se emitió sentencia de apelación y Transaction Language CO. S.A. de C.V. (Juicio Mercantil), en ejecución de sentencia a juicio de peritos contables por un monto de 2 millones 965.8 miles de pesos.

Territorum Life S.A.P.I. de C.V., Juicio Administrativo, turnado a la vista de la Magistrada efecto de dictar sentencia que conforme a derecho proceda, por 8 millones 626.9 miles de pesos.

**Pasivos Contingentes:** Al 31 de diciembre del 2022, se tienen en proceso cuatro juicios laborales que se estiman en 2 millones 542.5 miles de pesos.

## NOTAS A LOS ESTADOS FINANCIEROS

### NOTAS DE DESGLOSE

#### 1. ESTADO DE SITUACIÓN FINANCIERA

##### ACTIVO

- Efectivo y Equivalentes

EFFECTIVO	<u>2022</u>	<u>2021</u>
INGRESOS RECIBIDOS EN CAJA	14.1	0.0
<b>TOTAL EFFECTIVO</b>	<b>14.1</b>	<b>0.0</b>

##### Bancos

El saldo representa la disponibilidad de recursos en cuentas bancarias, en ellas se registra principalmente la operación y manejo de recursos autorizados para gasto corriente.

El saldo se integra con las siguientes cuentas:

BANCO	<u>2022</u>	<u>2021</u>
Cta. No. 0190971790	2,631.8	5,695.6
Cta. No. 0171244779	102.5	7.3
Cta. No. 0185468477	111.6	316.0
<b>TOTAL BANCOS</b>	<b>2,845.9</b>	<b>6,018.9</b>

##### INVERSIONES FINANCIERAS CORTO PLAZO

La integración de su saldo representa las inversiones realizadas en BBVA, S.A.

El saldo se integra por las siguientes cuentas:

INVERSIONES FINANCIERAS DE CORTO PLAZO	<u>2022</u>	<u>2021</u>
Cta. No. 0190971790 Contrato 2044112970 Subsidio	66.3	6,852.1
Cta. No. 0171244779 Contrato 2049092463 Ingresos	12,191.3	11,733.7
<b>TOTAL, INVERSIONES FINANCIERAS DE CORTO PLAZO</b>	<b>12,257.6</b>	<b>18,585.8</b>

## DEPÓSITOS DE FONDOS DE TERCEROS EN GARANTÍA

La integración de su saldo representa los depósitos de fondos de terceros en garantía se encuentran conformadas de la siguiente forma:

Depósitos de fondos de terceros en Garantía	2022	2021
Depósitos en Garantía.	23.7	23.7
Depósito en Garantía Tonanitla.	12.7	12.7
Depósito en Garantía Luz Ocuilan.	17.1	17.1
Depósito en Garantía Luz Amecameca.	22.0	22.0
Depósito en Garantía Luz Ozumba.	21.9	21.9
Depósito en Garantía de Atenco.	23.3	23.3
Depósito en Garantía UA Chapa de Mota	0.2	10.6
<b>Total</b>	<b>120.9</b>	<b>131.3</b>

<b>Total efectivo y equivalentes</b>	<b>15,238.5</b>	<b>24,736.0</b>
--------------------------------------	-----------------	-----------------

- DERECHOS A RECIBIR EFECTIVO O EQUIVALENTE

## Cuentas por Cobrar a Corto Plazo

La integración de su saldo representa los subsidios al empleo que se tiene en la Universidad.

Cuentas por Cobrar a Corto Plazo	2022	2021
Subsidio al Empleo	0.0	0.8
<b>Total</b>	<b>0.0</b>	<b>0.8</b>

## Deudores Diversos por cobrar a Corto Plazo

La integración de su saldo representa a los deudores diversos por cobrar a corto plazo las cuentas que se tienen son:

Deudores Diversos por cobrar a Corto Plazo	2022	2021
Efraín Carrillo Flores	4.6	0.0
Víctor Laurencio Luna Alonso	0.0	4.2
<b>Total</b>	<b>4.6</b>	<b>4.2</b>

<b>Total derechos a recibir efectivo o equivalente</b>	<b>4.6</b>	<b>5.0</b>
--	------------	------------

**ACTIVO NO CIRCULANTE**

- DERECHOS A RECIBIR EFECTIVO O EQUIVALENTES A LARGO PLAZO**

**Documentos por Cobrar a Largo Plazo**

Documentos por Cobrar a Largo Plazo	2022	2021
Fundación Cultural Raíces A.C. (Bachillerato)	2,032.0	2,032.0
Fundación Cultural Raíces A.C. (Licenciatura)	933.8	933.8
<b>Total</b>	<b>2,965.8</b>	<b>2,965.8</b>

- BIENES MUEBLES, INMUEBLES E INTANGIBLES**

**Bienes Inmuebles**

El saldo de esta cuenta representa el importe de los Edificios no habitacionales propios de la Universidad Digital del Estado de México.

**Bienes Muebles**

El saldo de esta cuenta representa el importe de los bienes muebles como: vehículos, equipo de oficina, equipo de cómputo y foto, cine, grabación y educacional propiedad de la Universidad.

**Depreciación Acumulada de Bienes Inmuebles**

Representa el importe de la depreciación acumulada de edificios no habitacionales.

**Depreciación Acumulada de Bienes Muebles**

Representa el importe de la depreciación acumulada de los bienes muebles como: vehículos, equipo de oficina, equipo de cómputo propiedad de la Universidad.

La depreciación representa la parte estimada de la capacidad de los activos que se han consumido durante el periodo.

La depreciación se calcula a partir del mes siguiente al de su adquisición. Los porcentajes de la depreciación son los vigentes en el Manual Único de Contabilidad Gubernamental para las dependencias y entidades Públicas del Gobierno y Municipios del Estado de México., como sigue:

Inversión	Tasa Anual de Depreciación
Inmuebles	2%
Maquinaria y equipo	10%
Equipo de Transporte	10%
Mobiliario y Equipo de Oficina	3%
Equipo de Cómputo	20%

Los valores de los bienes muebles e inmuebles quedan de la siguiente manera:

Bienes Inmuebles	2022	2021
Edificios	18,655.0	18,655.0
Terrenos	421.0	421.0
<b>Total de Bienes Inmuebles</b>	<b>19,076.0</b>	<b>19,076.0</b>
<b>Bienes Muebles</b>		
Mobiliario y Equipo de Administración	58,317.8	56,874.1
Mobiliario y Equipo Educativo y Recreativo	691.2	691.2
Equipo de Transporte	3,405.4	3,405.4
<b>Total de Bienes Muebles</b>	<b>62,414.4</b>	<b>60,970.7</b>
<b>Total de Bienes Muebles e Inmuebles</b>	<b>81,490.4</b>	<b>80,046.7</b>
Depreciación Acumulada de Bienes Inmuebles	-2,061.8	-1,688.7
Depreciación Acumulada de Bienes Muebles	-46,217.5	-41,898.3
<b>Total de Depreciación, Deterioro y Amortización Acumulada de Bienes Inmuebles e Inmuebles</b>	<b>-48,279.3</b>	<b>-43,587.0</b>

## PASIVO

- CUENTAS POR PAGAR A CORTO PLAZO

### Proveedores por Pagar a Corto Plazo

El saldo representa las obligaciones contraídas con proveedores y prestadores de servicios por concepto del suministro de bienes y servicios, a un periodo menor de un año, las obligaciones contraídas se liquidan normalmente en un periodo de hasta 45 días y está integrado como sigue:

PROVEEDOR	2022	2021
Total Play Telecomunicaciones S.A de C.V.	0.0	30.1
CFE Suministrador de Servicios Básicos	0.0	19.1
Alpha omega S.A. de C.V.	0.0	5,837.2
<b>TOTAL</b>	<b>0.0</b>	<b>5,886.4</b>

### Retenciones y Contribuciones por Pagar a Corto Plazo

El saldo representa principalmente el importe de las retenciones realizadas a los servidores públicos por concepto de impuestos sobre sueldo y salarios, 10% sobre arrendamientos y honorarios; cuotas y aportaciones de ISSEMYM, entre otros y se integra de la siguiente forma:



UDEM

CONCEPTO	2022	2021
I.S.R. Nomina	174.5	1,334.2
I.S.R. Servicios profesionales	0.0	1.6
I.S.R. Arrendamiento	0.0	12.0
<b>TOTAL</b>	<b>174.5</b>	<b>1,347.8</b>

Otras Cuentas por Pagar a Corto Plazo

El saldo representa principalmente el importe de los acreedores diversos y cuentas por pagar a corto plazo

ACREEDORES DIVERSOS

Cuentas por pagar 2022 - 2021	2022	2021
Ramos López Sonia Guadalupe Juicio Laboral	0.0	10.4
Hernández Maldonado Marco Antonio Juicio Laboral	5.0	5.0
Becas 2020	13.5	498.4
Finiquitos 2020	1.0	155.3
Comisión Federal de Electricidad	0.0	4.1
Citlali Peña Desales (gratificación 2019)	0.0	0.8
Finiquitos Servidores Públicos 2021	38.8	79.8
<b>SUBTOTAL</b>	<b>58.3</b>	<b>753.8</b>

Cuentas por pagar 2022	2022	2021
3% Impuesto Sobre Erogaciones al Trabajo ADEFAS	0.0	259.4
Reconocimiento al Servidor Público ADEFAS 2022	7.7	7.2
Liconsa, Salgado y Asociados Despacho Auditor, ADEFAS 2022	72.0	67.5
Finiquitos Servidores Públicos 2022	21.3	0.0
<b>SUBTOTAL</b>	<b>101.0</b>	<b>334.1</b>

<b>TOTAL</b>	<b>159.3</b>	<b>1,087.9</b>
--------------	--------------	----------------

	2022	2021
<b>Total, cuentas por pagar a corto plazo</b>	<b>333.8</b>	<b>8,322.1</b>

## 2. ESTADO DE ACTIVIDADES

Concepto	2022	2021
Transferencias, Asignaciones , Subsidios y Subvenciones	133,979.7	139,461.6
Otros Ingresos y Beneficios Varios	1,658.2	871.0
<b>Total</b>	<b>135,637.9</b>	<b>140,332.6</b>
	=====	=====

## • Gastos y Otras Pérdidas

Concepto	2022	2021
Servicios Personales	88,785.0	87,556.5
Materiales y Suministros	3,857.4	2,817.2
Servicios Generales	24,472.5	22,412.9
Transferencias, Asignaciones, Subsidios y Otras Ayudas	1,256.1	2,440.7
Otros gastos y Pérdidas Extraordinarias	5,742.4	3,914.6
<b>Total</b>	<b>124,113.4</b>	<b>119,141.9</b>
	=====	=====

## 3. ESTADO DE VARIACIÓN EN LA HACIENDA PÚBLICA

Este estado muestra los siguientes conceptos:

	2022	2021
Resultados del Ejercicio (Ahorro)	11,524.7	21,190.7
Resultados de Ejercicios Anteriores	39561.8	34,653.7
<b>Total</b>	<b>\$ 51,086.3</b>	<b>55,844.4</b>
	=====	=====

4. ESTADO DE FLUJOS DE EFECTIVO

1. Efectivo y equivalentes

	2022	2021
Efectivo en Bancos –Tesorería	15,238.5	24,736.0
Efectivo en Bancos- Dependencias		
Inversiones Temporales (hasta 3 meses)		
Fondos con Afectación Específica		
Depósitos de Fondos de Terceros y Otros		
Total de Efectivo y Equivalentes	15,238.5	24,736.0

2.- Bienes Muebles e Intangibles

No Aplica.

3.- Conciliación de los Flujos de Efectivo

Integración de Flujo de Efectivo	Al 31 de Diciembre de 2022	2021
Flujos Netos de Efectivo por Actividades de Operación	16,216.8	21,190.7
Flujos Netos de Efectivo por Actividades de Inversión	-1,1443.8	-5,155.5
Flujos Netos de Efectivo por Actividades de Financiamiento	24,270.5	16,252.2
Efectivo y Equivalentes al Efectivo al Inicio del Ejercicio	24,736.0	20,032.4
Efectivo y Equivalentes al Efectivo al Final del Ejercicio	15,238.5	24,736.0

## 5. CONCILIACIÓN ENTRE LOS INGRESOS PRESUPUESTARIOS Y CONTABLES, ASÍ COMO ENTRE LOS EGRESOS PRESUPUESTARIOS Y LOS GASTOS CONTABLES

Universidad Digital del Estado de México Conciliación entre los Ingresos Presupuestarios y Contables Correspondiente del 1 de Enero al 31 de Diciembre de 2022 (Miles de Pesos)	
<b>1. Ingresos Presupuestarios</b>	<b>143,238.3</b>
<b>2. Más Ingresos Contables no Presupuestarios</b>	<b>0.0</b>
Ingresos Financieros	
Incremento por Variación de Inventarios	
Disminución del Exceso de Estimaciones por Pérdida o Deterioro u Obsolescencia	
Disminución del Exceso de Provisiones	
Otros Ingresos y Beneficios Varios	
Otros Ingresos Contables no Presupuestarios	
<b>3. Menos Ingresos Presupuestarios no Contables</b>	<b>7,600.4</b>
Aprovechamientos Patrimoniales	
Ingresos Derivados de Financiamientos	
Otros Ingresos Presupuestarios no Contables	7600.4
<b>4. Ingresos Contables (4 = 1 + 2 - 3)</b>	<b>135,637.9</b>

U D E M

Universidad Digital del Estado de México Conciliación entre los Egresos Presupuestarios y los Gastos Contables Correspondiente del 1 de Enero al 31 de Diciembre de 2022 ( Miles de Pesos)	
<b>1.- Total de Egresos Presupuestarios</b>	<b>128,523.4</b>
<b>2.- Menos Egresos Presupuestarios no Contables</b>	<b>10,152.4</b>
Materias Primas y Materiales de Producción y Comercialización	
Materiales y Suministros	
Mobiliario y Equipo de Administración	1,492.3
Mobiliario y Equipo Educativo y Recreativo	
Equipo e Instrumental Médico y de Laboratorio	
Vehículos y Equipo de Transporte	
Equipo de Defensa y Seguridad	
Maquinaria, Otros Equipos y Herramientas	
Activos Biológicos	
Bienes Inmuebles	
Activos Intangibles	1,001.5
Obra Pública en Bienes de Dominio Público	
Obra Pública en Bienes Propios	
Acciones y Participaciones de Capital	
Compra de Títulos y Valores	
Concesión de Préstamos	
Inversiones en Fideicomisos, Mandatos y Otros Análogos	
Provisiones para Contingencias y Otras Erogaciones Especiales	
Amortización de la Deuda Pública	
Adeudos de Ejercicios Fiscales Anteriores (ADEFAS)	7,658.6
<b>Otros Egresos Presupuestales no Contables</b>	
<b>3. Más Gastos Contables no Presupuestales</b>	<b>5,742.4</b>
Estimaciones, Depreciaciones, Deterioros, Obsolescencia y Amortizaciones	4,692.3
Provisiones	
Disminución de Inventarios	
Aumento por Insuficiencia de Estimaciones por Pérdida o Deterioro u Obsolescencia	
Aumento por Insuficiencia de Provisiones	
Otros Gastos	
<b>Otros Gastos Contables no Presupuestales</b>	<b>1,050.1</b>
<b>4. Total de Gasto Contable (4 = 1 - 2 + 3)</b>	<b>124,113.4</b>

## NOTAS DE MEMORIA (CUENTAS DE ORDEN)

Universidad Digital del Estado de México		
CUENTAS DE ORDEN CONTABLES		
(Miles de Pesos)		
	<u>2022</u>	<u>2021</u>
<b>CUENTAS DEUDORAS</b>		
Almacén	3,737.2	3,923.3
	<u><b>3,737.2</b></u>	<u><b>3,923.3</b></u>
<b>CUENTAS ACREEDORAS</b>		
Artículos Disponibles por el Almacén	3,737.2	3,923.3
	<u><b>3,737.2</b></u>	<u><b>3,923.3</b></u>

Universidad Digital del Estado de México		
CUENTAS DE ORDEN PRESUPUESTALES		
(Miles de Pesos)		
	<u>2022</u>	<u>2021</u>
<b>CUENTAS DEUDORAS</b>		
Ley de Ingresos Estimada	139,889.7	134,003.7
Presupuesto de Egresos por Ejercer de Gastos de Funcionamiento	11,340.8	6,075.7
Presupuesto de Egresos Devengado de Gasto de Funcionamiento	79.7	383.2
Presupuesto de Egresos Pagado de Gastos de Funcionamiento	117,035.3	112,403.4
Presupuesto de Egresos por Ejercer de Transferencias, Asignaciones, Subsidios y Otras Ayudas	2.0	30.7
Presupuesto de Egresos Pagado de Transferencias, Asignaciones, Subsidios y Otras Ayudas	1,256.1	2,440.7
Presupuesto de Egresos por Ejercer de Bienes Muebles, Inmuebles e Intangibles	18.4	1,085.4
Presupuesto de Egresos Devengado de Bienes Muebles, Inmuebles e Intangibles		5,837.2
Presupuesto de Egresos Pagado de Bienes Muebles, Inmuebles e Intangibles	2,493.8	3,256.1
Presupuesto de Egresos por Ejercer de Intereses, Comisiones y Otros Gastos de la Deuda Pública	5.0	14.0
Presupuesto de Egresos Pagado de Intereses, Comisiones y Otros Gastos de la Deuda Pública	7,658.6	2,477.2
	<u><b>279,779.4</b></u>	<u><b>268,007.3</b></u>
<b>CUENTAS ACREEDORAS</b>		
Ley de Ingresos por Ejecutar	-3,348.6	6,878.1
Ley de Ingresos Recaudado	143,238.3	152,224.2
Presupuesto de Egresos Aprobado de Gastos de Funcionamiento	128,455.8	93,763.7
Presupuesto de Egresos Aprobado de Transferencias, Asignaciones, Subsidios y Otras Ayudas	1,258.1	2,471.4
Presupuesto de Egresos Aprobado de Intereses, Comisiones y Otros Gastos de la Deuda Pública	7,663.6	2,491.2
Presupuesto de Egresos Aprobado de Bienes Muebles, Inmuebles e Intangibles	2,512.2	10,178.7
	<u><b>279,779.4</b></u>	<u><b>268,007.3</b></u>

## NOTAS DE GESTIÓN ADMINISTRATIVA

### 1. INTRODUCCIÓN

El ejercicio 2022 estuvo impactado por la incertidumbre económica, por lo que el GEM en previsión de los efectos que pudiesen tener en el presupuesto Estatal, reforzó las medidas de austeridad, racionalidad y disciplina presupuestal, con el Acuerdo para la Contención del Gasto y el Ahorro Presupuestario en la Administración Pública Estatal para el ejercicio Fiscal 2022.

### 2. PANORAMA ECONÓMICO FINANCIERO.

La Universidad inicio sus operaciones financieras en el mes de enero con la disponibilidad financiera tanto del ejercicio anterior y el ministro del presupuesto 2022.

### 3. AUTORIZACIÓN E HISTORIA

La Universidad Digital del Estado de México, como Organismo Público Descentralizado es un organismo auxiliar del Poder Ejecutivo y forma parte de la Administración Pública, del Estado de México, considerando en su caso las disposiciones que sobre el particular establece la Ley para la Coordinación y Control de Organismos Auxiliares del Estado de México, por lo que registra contablemente sus operaciones al valor que tiene al momento de realizarse y prepara sus estados financieros con base en los Postulados Básicos de Contabilidad Gubernamental para las Dependencias y Entidades Públicas del Gobierno y Municipios del Estado de México, así como la normatividad que en materia del registro contable emita la Secretaría de Finanzas del Poder Ejecutivo y el Órgano Técnico de Fiscalización del Poder Legislativo en términos de lo establecido en el Código Financiero del Estado de México y Municipios.

### 4. ORGANIZACIÓN Y OBJETO SOCIAL

#### OBJETO

Para ello, en el referido decreto se establece el objeto de la Universidad, figurado dentro de esto, lo siguiente:

1. Impartir educación media superior en las modalidades no escolarizada, mixta, abierta y a distancia, a fin de propinar la adquisición de competencias necesarias para acceder a la educación superior o, en su caso el sector productivo.
2. Impartir educación superior en las modalidades no escolarizada, mixtas, abierta, y a distancia, a fin de formar a los profesionales requeridos para el desarrollo estatal nacional;
3. Promover, organizar, coordinar y supervisar los servicios de educación media superior y superior que imparta el estado, en las modalidades no escolarizadas, mixta, abierta y a distancia;
4. Investigar y desarrollar tecnologías para fortalecer la oferta educativa a distancia, atendiendo de manera particular las necesidades regionales de la entidad;
5. Desarrollar una formación humanística que armonice con la ciencia y la tecnología comprometida con el progreso del estado;

6. Promover la creatividad del educando estimulando la curiosidad, la imaginación y el pensamiento crítico e innovador;
7. Vincular la educación media superior en las modalidades no escolarizadas, mixtas, abierta y a distancia, con los sectores productivos, a fin de dar pertinencia a la oferta educativa e incentivar la cultura emprendedora.

## ACTIVIDAD

La Universidad para el desarrollo de su actividad dispone de un patrimonio, que se integra por,

1. Los ingresos que obtenga por los servicios que preste en el ejercicio de sus atribuciones y en el cumplimiento de su objeto;
2. Las aportaciones, participaciones, subsidios y apoyos que en su caso le otorgue el Gobierno, Federal, y Estatal;
3. Los legados y donaciones otorgadas en su favor y los productos de los fideicomisos en los que se señale como fideicomisario;
4. Los derechos, Bienes muebles e inmuebles que adquiera como cualquier título legal, para el cumplimiento de sus objetos; y
5. Las utilidades intereses, dividendos, rendimientos de sus bienes y demás ingresos que adquiera por cualquier título legal.

## 5. BASES DE PREPARACION DE LOS ESTADOS FINANCIEROS

### PRINCIPALES POLÍTICAS CONTABLES

La Universidad, como Organismo Público Descentralizado, es un Organismo Auxiliar del Poder Ejecutivo y forma parte de la Administración Pública del Estado de México, considerando en su caso, las disposiciones que sobre el particular establece la Ley para la Coordinación y Control de los Organismos Auxiliares del Estado de México, por lo que registra contablemente sus operaciones al valor que tiene al momento de realizarse y prepara sus estados financieros con base en los Postulados Básico de Contabilidad Gubernamental para las Dependencias y Entidades Públicas del Gobierno y Municipios del Estado de México; así como la normatividad que en materia de registro contable emita la Secretaría de Finanzas del Poder Ejecutivo, el Órgano Técnico de Fiscalización del Poder Legislativo y las Tesorerías Municipales en el seno de la Comisión Temática Correspondiente, en términos de lo Establecido en el Código Financiero del Estado de México y Municipios.

## 6. POLÍTICAS DE CONTABILIDAD SIGNIFICATIVAS

La Universidad se apeg a las políticas establecidas en el Manual Único de Contabilidad Gubernamental para las Dependencias y Entidades Públicas del Gobierno y Municipios del Estado de México y la Ley General de Contabilidad Gubernamental.



## 7. POSICIÓN EN MONEDA EXTRANJERA Y PROTECCIÓN POR RIESGO CAMBIARIO

No aplica.

## 8. REPORTE ANALÍTICO DEL ACTIVO

- a) La vida o porcentajes de depreciación se utiliza de acuerdo con el Manual Único de Contabilidad Gubernamental para las Dependencias y Entidades Públicas del Gobierno y Municipios del Estado de México.
- b) Durante el ejercicio 2022, no existieron cambios en los porcentajes de depreciación o valor residual de los activos.
- c) Los bienes muebles se registran a su costo de adquisición y en base a las políticas establecidas en el Manual Único de Contabilidad Gubernamental, mismos que son reflejados y registrados en el programa SICOPA WEB, en el cual se da a conocer las características y fechas de adquisición.

## 9. FIDEICOMISOS, MANDATOS Y ANÁLOGOS

No aplica.

## 10. REPORTE DE RECAUDACIÓN

La Universidad, a través de la Subdirección de Administración y Finanzas realiza la gestión para la liberación de los recursos autorizados de acuerdo con el presupuesto calendarizado del ejercicio, mismos que se van liberando mes a mes para las operaciones del organismo.

## 11. INFORMACION SOBRE LA DEUDA Y EL REPORTE ANALÍTICO DE LA DEUDA

No Aplica.

## 12. CALIFICACIONES OTORGADAS

No Aplica.

## 13. PROCESO DE MEJORA

No Aplica.

## 14. INFORMACIÓN POR SEGMENTOS

No Aplica.

#### 15. EVENTOS POSTERIORES AL CIERRE

No Aplica.

#### 16. PARTES RELACIONADAS

No Aplica.

#### 17. RESPONSABILIDAD SOBRE LA PRESENTACIÓN RAZONABLE DE LOS ESTADOS FINANCIEROS

“Bajo protesta de decir verdad declaramos que los Estados Financieros y sus notas, son razonablemente correctos y son responsabilidad del emisor”.

El Despacho Licona Salgado y Asociados, S.C., dictaminó los Estados Financieros de la Universidad Digital del Estado de México al 31 de diciembre de 2022, mediante el cual expresa la opinión de que presentan razonablemente, en todos los aspectos materiales, la situación financiera de la Universidad.

# INFORMACIÓN PRESUPUESTARIA



## NOTA INGRESO PRESUPUESTAL

Con fundamento en la Fracción XXX del Artículo 61 de la Constitución Política del Estado Libre y Soberano de México que a la letra dice:

“Artículo 61.- Son facultades y obligaciones de la Legislatura:

...

XXX. Aprobar anualmente el Presupuesto de Egresos del Estado, previo examen, discusión y, en su caso, modificación del Proyecto enviado por el Ejecutivo Estatal, una vez aprobadas las contribuciones establecidas en la Ley de Ingresos del Estado, a más tardar el 15 de diciembre, o hasta el 31 del mismo mes, cuando inicie el periodo constitucional el Ejecutivo Federal. En el Presupuesto de Egresos se dispondrá de las medidas apropiadas para vigilar su correcta aplicación.

Si cumplidos los plazos a que se refiere el párrafo anterior no se hubieren aprobado los ordenamientos jurídico financieros referidos, seguirán en vigor hasta el 31 de enero del ejercicio fiscal inmediato siguiente los expedidos para el ejercicio fiscal inmediato anterior al de las iniciativas en discusión. En el caso de la Ley de Ingresos del Estado, sólo seguirán vigentes aquellos rubros que no se hayan visto afectados por la entrada en vigor de los ordenamientos legales correspondientes de carácter federal...”

Considerando que la Ley de Ingresos del Estado de México para el ejercicio fiscal del año 2022, fue autorizada mediante decreto número 18 de fecha 31 de enero y de acuerdo al Segundo Transitorio de la misma que a la letra dice:

### TRANSITORIOS

...

“SEGUNDO.- Esta Ley entrará en vigor al día siguiente de su publicación.”

...

La Ley de Ingresos del Estado de México para el ejercicio fiscal del año 2022 entró en vigor el 1 de febrero de 2022, y al amparo de la disposición Constitucional antes mencionada, se recibieron los ingresos necesarios para cubrir las erogaciones previstas en el Presupuesto de Egresos del año inmediato anterior por un monto de 7 millones 520 mil pesos, mismos que sirvieron para sufragar las erogaciones de gasto corriente realizadas en el mes de Enero de 2022.

## NOTA EGRESO PRESUPUESTAL

Con fundamento en la Fracción XXX del Artículo 61 de la Constitución Política del Estado Libre y Soberano de México que a la letra dice:

“Artículo 61.- Son facultades y obligaciones de la Legislatura:

...

XXX. Aprobar anualmente el Presupuesto de Egresos del Estado, previo examen, discusión y, en su caso, modificación del Proyecto enviado por el Ejecutivo Estatal, una vez aprobadas las contribuciones establecidas en la Ley de Ingresos del Estado, a más tardar el 15 de diciembre, o hasta el 31 del mismo mes, cuando inicie el periodo constitucional el Ejecutivo Federal. En el Presupuesto de Egresos se dispondrá de las medidas apropiadas para vigilar su correcta aplicación.

Si cumplidos los plazos a que se refiere el párrafo anterior no se hubieren aprobado los ordenamientos jurídico financieros referidos, seguirán en vigor hasta el 31 de enero del ejercicio fiscal inmediato siguiente los expedidos para el ejercicio fiscal inmediato anterior al de las iniciativas en discusión... En el caso del Presupuesto de Egresos, la extensión de su vigencia se entenderá referida únicamente a lo relativo al gasto corriente.”

Considerando que el Presupuesto de Egresos del Gobierno del Estado de México para el ejercicio fiscal del año 2022, fue autorizado mediante decreto número 20 de fecha 1 de enero y de acuerdo al Segundo Transitorio del mismo que a la letra dice:

### TRANSITORIOS

...

“SEGUNDO. El presente Decreto entrará en vigor al día siguiente de su publicación.”

...

El Presupuesto de Egresos del Gobierno del Estado de México para el ejercicio fiscal del año 2022 entró en vigor el 1 de febrero de 2022 y al amparo de la disposición Constitucional antes mencionada, se consideraron autorizadas las erogaciones de gasto corriente por un monto de 7 millones 32.9 miles de pesos en el capítulo 1000, 69.6 miles de pesos en el capítulo 2000 y 418.2 miles de pesos en el capítulo 3000, para el periodo comprendido del 1 al 31 de enero de 2022.

UDEM

Universidad Digital del Estado de México Ingresos y Egresos Del 1 de Enero al 31 de Diciembre de 2022 (Miles de Pesos)													
CONCEPTO	AUTORIZADO	ASIGNADO	%	AMPLIACIÓN	REDUCCIÓN	AUTORIZADO FINAL	%	PRESUPUESTO EJERCIDO	%	VARIACIÓN INICIAL	%	VARIACIÓN MODIFICADO	%
<b>INGRESOS:</b>	<b>124,835.2</b>	<b>132,355.9</b>	<b>100.0</b>	<b>24,038.6</b>	<b>16,504.8</b>	<b>139,889.7</b>	<b>100.0</b>	<b>143,238.3</b>	<b>100.0</b>	<b>10,882.4</b>	<b>8.2</b>	<b>-3,348.6</b>	<b>-2.4</b>
<b>Superávit Ejercicio Anterior</b>		<b>7,520.7</b>	<b>5.7</b>			<b>7,520.7</b>	<b>5.4</b>	<b>7,520.7</b>	<b>5.3</b>	<b>.0</b>	<b>.0</b>	<b>.0</b>	<b>.0</b>
<b>Ordinarios</b>	<b>124,835.2</b>	<b>124,835.2</b>	<b>94.3</b>	<b>16,375.0</b>	<b>16,504.8</b>	<b>124,705.4</b>	<b>89.1</b>	<b>134,937.0</b>	<b>94.2</b>	<b>10,101.8</b>	<b>8.1</b>	<b>-10,231.6</b>	<b>-8.2</b>
<b>Estatales</b>	<b>124,835.2</b>	<b>124,835.2</b>	<b>94.3</b>	<b>16,375.0</b>	<b>16,504.8</b>	<b>124,705.4</b>	<b>89.1</b>	<b>134,937.0</b>	<b>94.2</b>	<b>10,101.8</b>	<b>8.1</b>	<b>-10,231.6</b>	<b>-8.2</b>
- Tributarios													
Impuestos sobre Erogaciones													
Impuestos sobre Tenencia													
Otros impuestos y Accesorios													
- No Tributarios	<b>.0</b>	<b>.0</b>	<b>.0</b>	<b>403.2</b>	<b>.0</b>	<b>403.2</b>	<b>.3</b>	<b>957.3</b>	<b>.7</b>	<b>957.3</b>		<b>-554.1</b>	<b>-137.4</b>
Derechos	<b>.0</b>	<b>.0</b>	<b>.0</b>	<b>.0</b>	<b>.0</b>	<b>.0</b>	<b>.0</b>	<b>.0</b>	<b>.0</b>	<b>.0</b>		<b>.0</b>	
Sector Central	<b>.0</b>	<b>.0</b>	<b>.0</b>	<b>.0</b>	<b>.0</b>	<b>.0</b>	<b>.0</b>	<b>.0</b>	<b>.0</b>	<b>.0</b>		<b>.0</b>	
Organismos Auxiliares	<b>.0</b>	<b>.0</b>	<b>.0</b>	<b>.0</b>	<b>.0</b>	<b>.0</b>	<b>.0</b>	<b>.0</b>	<b>.0</b>	<b>.0</b>		<b>.0</b>	
Aportaciones de Mejoras	<b>.0</b>	<b>.0</b>	<b>.0</b>	<b>.0</b>	<b>.0</b>	<b>.0</b>	<b>.0</b>	<b>.0</b>	<b>.0</b>	<b>.0</b>		<b>.0</b>	
Productos	<b>.0</b>	<b>.0</b>	<b>.0</b>	<b>.0</b>	<b>.0</b>	<b>.0</b>	<b>.0</b>	<b>.0</b>	<b>.0</b>	<b>.0</b>		<b>.0</b>	
Aprovechamientos	<b>.0</b>	<b>.0</b>	<b>.0</b>	<b>.0</b>	<b>.0</b>	<b>.0</b>	<b>.0</b>	<b>.0</b>	<b>.0</b>	<b>.0</b>		<b>.0</b>	
Ingresos Financieros	<b>.0</b>	<b>.0</b>	<b>.0</b>	<b>403.2</b>	<b>.0</b>	<b>403.2</b>	<b>.3</b>	<b>957.3</b>	<b>.7</b>	<b>957.3</b>		<b>-554.1</b>	<b>-137.4</b>
Aportaciones y Cuotas de Seguridad Social			<b>.0</b>			<b>.0</b>	<b>.0</b>		<b>.0</b>	<b>.0</b>		<b>.0</b>	
Ingreso por Venta de Bienes y Servicios	<b>15,971.8</b>	<b>15,971.8</b>	<b>12.1</b>		<b>15,971.8</b>	<b>.0</b>	<b>.0</b>		<b>.0</b>	<b>-15,971.8</b>	<b>-100.0</b>	<b>.0</b>	
Transferencias, Asignaciones, Subsidio y Otras Ayudas	<b>108,863.4</b>	<b>108,863.4</b>	<b>82.3</b>	<b>15,971.8</b>	<b>533.0</b>	<b>124,302.2</b>	<b>88.9</b>	<b>133,979.7</b>	<b>93.5</b>	<b>25,116.3</b>	<b>23.1</b>	<b>-9,677.5</b>	<b>-7.8</b>
<b>Federales</b>	<b>.0</b>	<b>.0</b>	<b>.0</b>	<b>.0</b>	<b>.0</b>	<b>.0</b>	<b>.0</b>	<b>.0</b>	<b>.0</b>	<b>.0</b>		<b>.0</b>	
Participaciones Federales			<b>.0</b>			<b>.0</b>	<b>.0</b>		<b>.0</b>	<b>.0</b>		<b>.0</b>	
Fondos de Aportaciones Ramo 33			<b>.0</b>			<b>.0</b>	<b>.0</b>		<b>.0</b>	<b>.0</b>		<b>.0</b>	
Otros Apoyos Federales			<b>.0</b>			<b>.0</b>	<b>.0</b>		<b>.0</b>	<b>.0</b>		<b>.0</b>	
<b>Extraordinarios</b>	<b>.0</b>	<b>.0</b>	<b>.0</b>	<b>7,663.6</b>	<b>.0</b>	<b>7,663.6</b>	<b>5.5</b>	<b>780.6</b>	<b>.5</b>	<b>780.6</b>		<b>6,883.0</b>	<b>89.8</b>
Generación de ADEFAS				<b>7,663.6</b>		<b>7,663.6</b>	<b>5.5</b>	<b>780.6</b>	<b>.5</b>	<b>780.6</b>		<b>6,883.0</b>	<b>89.8</b>
Financiamientos						<b>.0</b>	<b>.0</b>	<b>.0</b>	<b>.0</b>	<b>.0</b>		<b>.0</b>	
<b>EGRESOS:</b>	<b>124,835.2</b>	<b>132,355.9</b>	<b>100.0</b>	<b>38,693.8</b>	<b>31,160.0</b>	<b>139,889.7</b>	<b>100.0</b>	<b>128,523.4</b>	<b>100.0</b>	<b>3,832.5</b>	<b>2.9</b>	<b>11,366.3</b>	<b>8.1</b>
<b>Poderes Legislativo y Judicial</b>			<b>.0</b>	<b>.0</b>	<b>.0</b>	<b>.0</b>	<b>.0</b>	<b>.0</b>	<b>.0</b>	<b>.0</b>		<b>.0</b>	
Poder Legislativo													
Poder Judicial													
<b>Gasto Total de Poder Ejecutivo</b>	<b>124,835.2</b>	<b>132,355.9</b>	<b>100.0</b>	<b>38,693.8</b>	<b>31,160.0</b>	<b>139,889.7</b>	<b>100.0</b>	<b>128,523.4</b>	<b>100.0</b>	<b>3,832.5</b>	<b>2.9</b>	<b>11,366.3</b>	<b>8.1</b>
<b>Gasto Programable:</b>	<b>124,835.2</b>	<b>132,355.9</b>	<b>100.0</b>	<b>31,030.2</b>	<b>31,160.0</b>	<b>132,226.1</b>	<b>94.5</b>	<b>120,864.8</b>	<b>94.0</b>	<b>11,491.1</b>	<b>8.7</b>	<b>11,361.3</b>	<b>8.6</b>
<b>Gasto Corriente</b>	<b>120,998.7</b>	<b>128,519.4</b>	<b>97.1</b>	<b>29,979.7</b>	<b>30,043.3</b>	<b>128,455.8</b>	<b>91.8</b>	<b>117,114.9</b>	<b>91.1</b>	<b>11,404.5</b>	<b>8.9</b>	<b>11,340.9</b>	<b>8.8</b>
Servicios Personales	<b>87,923.3</b>	<b>94,956.1</b>	<b>71.7</b>	<b>21,972.2</b>	<b>18,754.2</b>	<b>98,174.1</b>	<b>70.2</b>	<b>88,785.0</b>	<b>69.1</b>	<b>6,171.1</b>	<b>6.5</b>	<b>9,389.1</b>	<b>9.6</b>
<b>Gasto Operativo</b>	<b>33,075.4</b>	<b>33,563.3</b>	<b>25.4</b>	<b>8,007.5</b>	<b>11,289.1</b>	<b>30,281.7</b>	<b>21.6</b>	<b>28,329.9</b>	<b>22.0</b>	<b>5,233.4</b>	<b>15.6</b>	<b>1,951.8</b>	<b>6.4</b>
Materiales y Suministros	<b>7,641.6</b>	<b>7,711.3</b>	<b>5.8</b>	<b>1,372.4</b>	<b>4,959.6</b>	<b>4,124.1</b>	<b>2.9</b>	<b>3,857.4</b>	<b>3.0</b>	<b>3,853.9</b>	<b>50.0</b>	<b>266.7</b>	<b>6.5</b>
Servicios Generales	<b>25,433.8</b>	<b>25,852.0</b>	<b>19.5</b>	<b>6,635.1</b>	<b>6,329.5</b>	<b>26,157.6</b>	<b>18.7</b>	<b>24,472.5</b>	<b>19.0</b>	<b>1,379.5</b>	<b>5.3</b>	<b>1,685.1</b>	<b>6.4</b>
<b>Transferencias</b>	<b>1,324.3</b>	<b>1,324.3</b>	<b>1.0</b>	<b>.0</b>	<b>66.2</b>	<b>1,258.1</b>	<b>.9</b>	<b>1,256.1</b>	<b>1.0</b>	<b>68.2</b>	<b>5.1</b>	<b>2.0</b>	<b>.2</b>
Organismos Autónomos													
Subsidios y Apoyos	<b>1,324.3</b>	<b>1,324.3</b>	<b>1.0</b>		<b>66.2</b>	<b>1,258.1</b>	<b>.9</b>	<b>1,256.1</b>	<b>1.0</b>	<b>68.2</b>	<b>5.1</b>	<b>2.0</b>	<b>.2</b>
<b>Inversión Pública</b>	<b>2,512.2</b>	<b>2,512.2</b>	<b>1.9</b>	<b>1,050.5</b>	<b>1,050.5</b>	<b>2,512.2</b>	<b>1.8</b>	<b>2,493.8</b>	<b>1.9</b>	<b>18.4</b>	<b>.7</b>	<b>18.4</b>	<b>.7</b>
Bienes Muebles e Inmuebles	<b>2,512.2</b>	<b>2,512.2</b>	<b>1.9</b>	<b>1,050.5</b>	<b>1,050.5</b>	<b>2,512.2</b>	<b>1.8</b>	<b>2,493.8</b>	<b>1.9</b>	<b>18.4</b>	<b>.7</b>	<b>18.4</b>	<b>.7</b>
Otra Pública	<b>.0</b>	<b>.0</b>	<b>.0</b>	<b>.0</b>	<b>.0</b>	<b>.0</b>	<b>.0</b>	<b>.0</b>	<b>.0</b>	<b>.0</b>		<b>.0</b>	
Inversión Financiera	<b>.0</b>	<b>.0</b>	<b>.0</b>	<b>.0</b>	<b>.0</b>	<b>.0</b>	<b>.0</b>	<b>.0</b>	<b>.0</b>	<b>.0</b>		<b>.0</b>	
<b>Gasto no Programable</b>	<b>.0</b>	<b>.0</b>	<b>.0</b>	<b>7,663.6</b>	<b>.0</b>	<b>7,663.6</b>	<b>5.5</b>	<b>7,688.6</b>	<b>6.0</b>	<b>-7,658.6</b>		<b>5.0</b>	<b>.1</b>
<b>Transferencias a Municipios</b>			<b>.0</b>	<b>.0</b>	<b>.0</b>	<b>.0</b>	<b>.0</b>	<b>.0</b>	<b>.0</b>	<b>.0</b>		<b>.0</b>	
Participaciones													
Aportaciones del Ramo 33													
Convenios													
<b>Deuda Pública</b>	<b>.0</b>	<b>.0</b>	<b>.0</b>	<b>7,663.6</b>	<b>.0</b>	<b>7,663.6</b>	<b>5.5</b>	<b>7,688.6</b>	<b>6.0</b>	<b>-7,658.6</b>		<b>5.0</b>	<b>.1</b>
Costo Financiero de la Deuda						<b>.0</b>	<b>.0</b>	<b>.0</b>	<b>.0</b>	<b>.0</b>		<b>.0</b>	
Amortizaciones						<b>.0</b>	<b>.0</b>	<b>.0</b>	<b>.0</b>	<b>.0</b>		<b>.0</b>	
Pago de ADEFAS				<b>7,663.6</b>		<b>7,663.6</b>	<b>5.5</b>	<b>7,658.6</b>	<b>6.0</b>	<b>-7,658.6</b>		<b>5.0</b>	<b>.1</b>
<b>Superávit(+) / Déficit (-)</b>	<b>.0</b>	<b>.0</b>		<b>-14,655.2</b>	<b>-14,655.2</b>	<b>.0</b>	<b>.0</b>	<b>14,714.9</b>	<b>11.4</b>	<b>-14,714.9</b>		<b>-14,714.9</b>	
<b>% de los Ingresos</b>								<b>10.3</b>					

Universidad Digital del Estado de México  
Indicadores de Postura Fiscal Integrado  
Del 1 de Enero al 31 de Diciembre de 2022  
(Miles de Pesos)

Concepto	Estimado	Devengado	Pagado <sup>3</sup>
<b>I. Ingresos Presupuestarios (I=1+2)</b>	<b>132,355.9</b>	<b>143,238.3</b>	<b>143,238.3</b>
1. Ingresos del Gobierno de la Entidad Federativa <sup>1</sup>			0.0
2. Ingresos del Sector Paraestatal <sup>1</sup>	132,355.9	143,238.3	143,238.3
<b>II. Egresos Presupuestarios (II=3+4)</b>	<b>132,355.9</b>	<b>128,523.4</b>	<b>128,443.7</b>
3. Egresos del Gobierno de la Entidad Federativa <sup>2</sup>			
4. Egresos del Sector Paraestatal <sup>2</sup>	132,355.9	128,523.4	128,443.7
<b>III. Balance Presupuestario (Superávit o Déficit) (III = I - II)</b>	<b>0.0</b>	<b>14,714.9</b>	<b>14,794.6</b>

Concepto	Estimado	Devengado	Pagado <sup>3</sup>
<b>III. Balance presupuestario (Superávit o Déficit)</b>	<b>0.0</b>	<b>14,714.9</b>	<b>14,794.6</b>
<b>IV. Intereses, Comisiones y Gastos de la Deuda</b>			0.0
<b>V. Balance Primario (Superávit o Déficit) (V= III - IV)</b>	<b>0.0</b>	<b>14,714.9</b>	<b>14,794.6</b>

Concepto	Estimado	Devengado	Pagado <sup>3</sup>
<b>A. Financiamiento</b>			0.0
<b>B. Amortización de la deuda</b>			0.0
<b>C. Endeudamiento ó desendeudamiento (C = A - B)</b>	<b>0.0</b>	<b>0.0</b>	<b>0.0</b>

Superávit (+) Déficit (-)

14,714.9



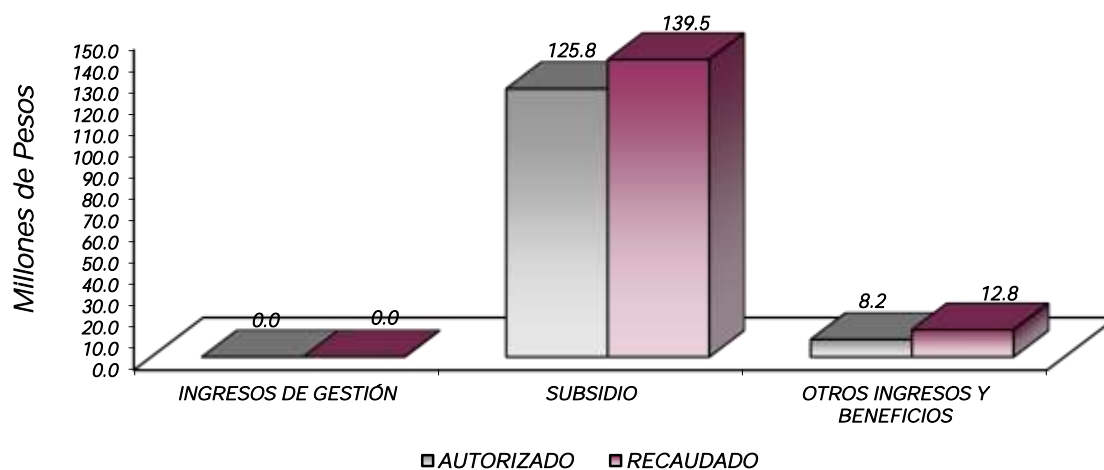
U D E M

Universidad Digital del Estado de México  
Estado Analítico de Ingresos  
Del 1 de Enero al 31 de Diciembre de 2022  
(Miles de Pesos)

Rubro de Ingresos	Ingreso					Diferencia (6= 5 - 1)
	Estimado	Ampliaciones y Reducciones	Modificado	Devengado	Recaudado	
	(1)	(2)	(3= 1 + 2)	(4)	(5)	
Impuestos			.0			.0
Cuotas y Aportaciones de Seguridad Social			.0			.0
Contribuciones de Mejoras			.0			.0
Derechos			.0			.0
Productos	0	403.2	403.2	957.3	957.3	957.3
Aprovechamientos	7,520.7	0	7,520.7	7,520.7	7,520.7	.0
Ingresos por Ventas de Bienes, Prestación de Servicios y Otros Ingresos	15,971.8	-15,971.8	.0	.0	.0	-15,971.8
Participaciones, Aportaciones, Convenios, Incentivos Derivados de la Colaboración Fiscal y Fondos Distintos de Aportaciones	0	0	.0	0	0	.0
Transferencias, Asignaciones, Subsidios y Subvenciones, y Pensiones y Jubilaciones	108,863.4	15,438.8	124,302.2	133,979.7	133,979.7	25,116.3
Ingresos Derivados de Financiamientos	0	7,663.6	7,663.6	780.6	780.6	780.6
<b>Total</b>	<b>132,355.9</b>	<b>7,533.8</b>	<b>139,889.7</b>	<b>143,238.3</b>	<b>143,238.3</b>	<b>10,882.4</b>
				<b>Ingresos excedentes<sup>1</sup></b>		

Estado Analítico de Ingresos Por Fuente de Financiamiento	Ingreso					Diferencia (6= 5 - 1)
	Estimado	Ampliaciones y Reducciones	Modificado	Devengado	Recaudado	
	(1)	(2)	(3= 1 + 2)	(4)	(5)	
<b>Ingresos del Poder Ejecutivo Federal o Estatal y de los Municipios</b>	<b>.0</b>	<b>.0</b>	<b>.0</b>	<b>.0</b>	<b>.0</b>	<b>.0</b>
Impuestos			.0			.0
Cuotas y Aportaciones de Seguridad Social			.0			.0
Contribuciones de Mejoras			.0			.0
Derechos	0	0	.0	0	0	.0
Productos			.0			.0
Aprovechamientos			.0			.0
Participaciones, Aportaciones, Convenios, Incentivos Derivados de la Colaboración Fiscal y Fondos Distintos de Aportaciones			.0			.0
Transferencias, Asignaciones, Subsidios y Subvenciones, y Pensiones y Jubilaciones			.0			.0
<b>Ingresos de los Entes Públicos de los Poderes Legislativo y Judicial, de los Órganos Autónomos y del Sector Paraestatal o Paramunicipal, así como de las Empresas Productivas del Estado</b>	<b>132,355.9</b>	<b>-129.8</b>	<b>132,226.1</b>	<b>142,457.7</b>	<b>142,457.7</b>	<b>10,101.8</b>
Cuotas y Aportaciones de Seguridad Social	0	0	.0	0	0	.0
Productos	0	403.2	403.2	957.3	957.3	957.3
Ingresos por Venta de Bienes, Prestación de Servicios y Otros Ingresos	23,492.5	-15,971.8	7,520.7	7,520.7	7,520.7	-15,971.8
Transferencias, Asignaciones, Subsidios y Subvenciones, y Pensiones y Jubilaciones	108,863.4	15,438.8	124,302.2	133,979.7	133,979.7	25,116.3
<b>Ingresos Derivados de Financiamiento</b>	<b>.0</b>	<b>7,663.6</b>	<b>7,663.6</b>	<b>780.6</b>	<b>780.6</b>	<b>780.6</b>
Ingresos Derivados de Financiamientos	0	7,663.6	7,663.6	780.6	780.6	780.6
<b>Total</b>	<b>132,355.9</b>	<b>7,533.8</b>	<b>139,889.7</b>	<b>143,238.3</b>	<b>143,238.3</b>	<b>10,882.4</b>
				<b>Ingresos excedentes<sup>1</sup></b>		

Universidad Digital del Estado de México								
INGRESOS								
(Miles de Pesos)								
INGRESOS	AUTORIZADO	ASIGNADO	PRESUPUESTO 2022		TOTAL AUTORIZADO	RECAUDADO	VARIACIÓN	
			ASIGNACIONES Y/O AMPLIACIONES	REDUCCIONES Y/O DISMINUCIONES			IMPORTE	%
<b>INGRESOS DE GESTIÓN</b>	<b>15,971.8</b>	<b>15,971.8</b>			<b>15,971.8</b>			
Ingresos por Venta de Bienes y Servicios	15,971.8	15,971.8						
<b>PARTICIPACIONES, APORTACIONES, TRANSFERENCIAS, ASIGNACIONES, SUBSIDIOS Y OTRAS AYUDAS</b>	<b>108,863.4</b>	<b>108,863.4</b>	<b>15,971.8</b>	<b>533.0</b>	<b>124,302.2</b>	<b>133,979.7</b>	<b>-9,677.5</b>	<b>-7.8</b>
Subsidio	108,863.4	108,863.4	15,971.8	533.0	124,302.2	133,979.7	-9,677.5	-7.8
<b>OTROS INGRESOS Y BENEFICIOS</b>		<b>7,520.7</b>	<b>8,066.8</b>		<b>15,587.5</b>	<b>9,258.6</b>	<b>6,328.9</b>	<b>40.6</b>
Productos Financieros			403.2		403.2	957.3	-554.1	-137.4
Pasivos que se Generen como Resultado de Erogaciones que se Devengan en el Ejercicio Fiscal pero que queden Pendientes de Liquidar al Cierre del Mismo			7,663.6		7,663.6	79.7	7,583.9	99.0
Ingresos Diversos						700.9	-700.9	
Aplicación de Remanentes		7,520.7			7,520.7	7,520.7		
<b>T O T A L</b>	<b>124,835.2</b>	<b>132,355.9</b>	<b>24,038.6</b>	<b>16,504.8</b>	<b>139,889.7</b>	<b>143,238.3</b>	<b>-3,348.6</b>	<b>-2.4</b>



## NOTAS AL PRESUPUESTO DE INGRESOS

### INGRESOS

Para el ejercicio 2022 se tuvo previsto ingresos por 132 millones 355.9 miles de pesos, teniendo ampliaciones y reducciones presupuestales netas de más por 7 millones 533.8 miles de pesos, determinando un ingreso autorizado por 139 millones 889.7 miles de pesos, de los cuales se recaudaron 143 millones 238.3 miles de pesos, teniendo una variación de 3 millones 348.6 miles de pesos, lo que representó el 2.4 por ciento respecto al monto autorizado.

### INGRESOS DE GESTIÓN

Inicialmente se previó recaudar ingresos de gestión por 15 millones 971.8 miles de pesos, teniendo una reducción presupuestal por la misma cantidad.

### PARTICIPACIONES, APORTACIONES, TRANSFERENCIAS, ASIGNACIONES, SUBSIDIOS Y OTRAS AYUDAS

Se tenía previsto ingresos por 108 millones 863.4 miles de pesos, teniendo ampliaciones y reducciones presupuestales netas por 15 millones 438.8 miles de pesos, determinando un presupuesto autorizado por 124 millones 302.2 miles de pesos, de los cuales se recaudaron 133 millones 979.7 miles de pesos, teniendo una variación de 9 millones 677.5 miles de pesos, lo que representó el 7.8 por ciento respecto al monto autorizado.

### OTROS INGRESOS Y BENEFICIOS

Durante el ejercicio se autorizó 15 millones 587.5 miles de pesos, se recaudaron 9 millones 258.6 miles de pesos, los cuales comprenden ingresos financieros, pasivos pendientes de liquidar al cierre del ejercicio e ingresos diversos.

CUENTA PÚBLICA DEL GOBIERNO, ORGANISMOS AUXILIARES Y AUTÓNOMOS DEL ESTADO DE MÉXICO 2022

Universidad Digital del Estado de México  
Estado Analítico del Ejercicio del Presupuesto de Egresos  
Clasificación por Objeto del Gasto (Capítulo y Concepto)  
Del 1° de enero al 31 de diciembre de 2022  
(Miles de Pesos)

Concepto	Egresos					Subejercicio 6 = (3 - 4)
	Aprobado	Ampliaciones/ (Reducciones)	Modificado	Devengado	Pagado	
	1	2	3 = (1 + 2)	4	5	
<b>Servicios Personales</b>	<b>94,966.1</b>	<b>3,218.0</b>	<b>98,174.1</b>	<b>88,785.0</b>	<b>88,777.3</b>	<b>9,389.1</b>
Remuneraciones al Personal de Carácter Permanente	47,948.5	1,214.9	49,163.4	45,129.4	45,129.4	4,034.0
Remuneraciones al Personal de Carácter Transitorio			0.0			0.0
Remuneraciones Adicionales y Especiales	27,710.7	1,766.8	29,477.5	26,985.6	26,985.6	2,491.9
Seguridad Social	14,959.7	328.6	15,288.3	13,450.7	13,450.7	1,837.6
Otras Prestaciones Sociales y Económicas	4,337.2	-100.0	4,237.2	3,211.6	3,211.6	1,025.6
Previsiones			0.0			.0
Pago de Estímulos a Servidores Públicos		7.7	7.7	7.7	0	0
<b>Materiales y Suministros</b>	<b>7,711.3</b>	<b>-3,587.2</b>	<b>4,124.1</b>	<b>3,857.4</b>	<b>3,857.4</b>	<b>266.7</b>
Materiales de Administración, Emisión de Documentos y Artículos Oficiales	6,113.9	-4,065.5	2,048.4	2,016.5	2,016.5	31.9
Alimentos y Utensilios		63.8	63.8	63.7	63.7	0.1
Materias Primas y Materiales de Producción y Comercialización			0.0			.0
Materiales y Artículos de Construcción y de Reparación	523.0	-45.5	477.5	433.1	433.1	44.4
Productos Químicos, Farmacéuticos y de Laboratorio	29.0	34.6	63.6	62.4	62.4	1.2
Combustibles, Lubricantes y Aditivos	753.2	-14.4	738.8	672.0	672.0	66.8
Vestuario, Blancos, Prendas de Protección y Artículos Deportivos	194.6	-8.6	186.0	112.5	112.5	73.5
Materiales y Suministros Para Seguridad			0.0			0.0
Herramientas, Refacciones y Accesorios Menores	97.6	448.4	546.0	497.2	497.2	48.8
<b>Servicios Generales</b>	<b>25,862.0</b>	<b>305.6</b>	<b>26,167.6</b>	<b>24,472.5</b>	<b>24,400.5</b>	<b>1,685.1</b>
Servicios Básicos	2,837.5	-399.4	2,438.1	1,847.7	1,847.7	590.4
Servicios de Arrendamiento	1,625.7	47.9	1,673.6	1,647.8	1,647.8	25.8
Servicios Profesionales, Científicos, Técnicos y Otros Servicios	13,534.2	-473.2	13,061.0	12,650.3	12,578.3	410.7
Servicios Financieros, Bancarios y Comerciales	694.9	636.7	1,331.6	1,031.9	1,031.9	299.7
Servicios de Instalación, Reparación, Mantenimiento y Conservación	2,465.9	687.5	3,153.4	3,142.5	3,142.5	10.9
Servicios de Comunicación Social y Publicidad	1,558.0	-59.5	1,498.5	1,482.8	1,482.8	15.7
Servicios de Traslado y Viáticos	328.0	-126.2	201.8	181.1	181.1	20.7
Servicios Oficiales	1.2	-1.2	.0			.0
Otros Servicios Generales	2,806.6	-7.0	2,799.6	2,488.4	2,488.4	311.2
<b>Transferencias, Asignaciones, Subsidios y Otras Ayudas</b>	<b>1,324.3</b>	<b>-66.2</b>	<b>1,258.1</b>	<b>1,256.1</b>	<b>1,256.1</b>	<b>2.0</b>
Transferencias Internas y Asignaciones al Sector Público			.0			.0
Transferencias al Resto del Sector Público			.0			.0
Subsidios y Subvenciones	1,324.3	-66.2	1,258.1	1,256.1	1,256.1	2.0
Ayudas Sociales			.0			.0
Pensiones y Jubilaciones			.0			.0
Transferencias a Fideicomisos, Mandatos y Otros Análogos			.0			.0
Transferencias a la Seguridad Social			.0			.0
Donativos			.0			.0
Transferencias al Exterior			.0			.0
<b>Bienes Muebles, Inmuebles e Intangibles</b>	<b>2,512.2</b>	<b>0.0</b>	<b>2,512.2</b>	<b>2,493.8</b>	<b>2,493.8</b>	<b>18.4</b>
Mobiliario y Equipo de Administración	2,512.2	-1,001.5	1,510.7	1,492.3	1,492.3	18.4
Mobiliario y Equipo Educativo y Recreativo			.0			.0
Equipo e Instrumental Médico y de Laboratorio			.0			.0
Vehículos y Equipo de Transporte			.0			.0
Equipo de Defensa y Seguridad			.0			.0
Maquinaria, Otros Equipos y Herramientas			.0			.0
Activos Biológicos			.0			.0
Bienes Inmuebles			.0			.0
Activos Intangibles		1,001.5	1,001.5	1,001.5	1,001.5	.0
<b>Inversión Pública</b>	<b>.0</b>	<b>.0</b>	<b>.0</b>	<b>.0</b>	<b>.0</b>	<b>.0</b>
Obra Pública en Bienes de Dominio Público			.0			.0
Obra Pública en Bienes Propios			.0			.0
Proyectos Productivos y Acciones de Fomento			.0			.0
<b>Inversiones Financieras y Otras Provisiones</b>	<b>.0</b>	<b>.0</b>	<b>.0</b>	<b>.0</b>	<b>.0</b>	<b>.0</b>
Inversiones Para el Fomento de Actividades Productivas			.0			.0
Acciones y Participaciones de Capital			.0			.0
Compra de Títulos y Valores			.0			.0
Concesión de Préstamos			.0			.0
Inversiones en Fideicomisos, Mandatos y Otros Análogos			.0			.0
Otras Inversiones Financieras			.0			.0
Provisiones para Contingencias y Otras Erogaciones Especiales			.0			.0
<b>Participaciones y Aportaciones</b>	<b>.0</b>	<b>.0</b>	<b>.0</b>	<b>.0</b>	<b>.0</b>	<b>.0</b>
Participaciones			.0			.0
Aportaciones			.0			.0
Convenios			.0			.0
<b>Deuda Pública</b>	<b>.0</b>	<b>7,663.6</b>	<b>7,663.6</b>	<b>7,658.6</b>	<b>7,658.6</b>	<b>5.0</b>
Amortización de la Deuda Pública						0.0
Intereses de la Deuda Pública						.0
Comisiones de la Deuda Pública						.0
Gastos de la Deuda Pública						.0
Costo por Coberturas						.0
Apoyos Financieros						.0
Adeudos de Ejercicios Fiscales Anteriores (Adefas)		7,663.6	7,663.6	7,658.6	7,658.6	5.0
<b>Total del Gasto</b>	<b>132,355.9</b>	<b>7,533.8</b>	<b>139,889.7</b>	<b>128,523.4</b>	<b>128,443.7</b>	<b>11,366.3</b>

U D E M

Universidad Digital del Estado de México  
Estado Analítico del Ejercicio del Presupuesto de Egresos  
Clasificación Económica (por Tipo de Gasto)  
Del 1 de Enero al 31 de Diciembre de 2022  
(Miles de Pesos)

Concepto	Egresos					Subejercicio
	Aprobado	Ampliaciones/ (Reducciones)	Modificado	Devengado	Pagado	
	1	2	3 = (1 + 2)	4	5	
Gasto Corriente	129,843.7	-129.8	129,713.9	118,371.0	118,291.3	11,342.9
Gasto de Capital	2,512.2		2,512.2	2,493.8	2,493.8	18.4
Amortización de la Deuda y Disminución de Pasivos		7,663.6	7,663.6	7,658.6	7,658.6	5.0
Pensiones y Jubilaciones						
Participaciones						
<b>Total del Gasto</b>	<b>132,355.9</b>	<b>7,533.8</b>	<b>139,889.7</b>	<b>128,523.4</b>	<b>128,443.7</b>	<b>11,366.3</b>

Universidad Digital del Estado de México  
Estado Analítico del Ejercicio del Presupuesto de Egresos  
Clasificación Administrativa  
Del 1 de Enero al 31 de Diciembre de 2022  
(Miles de Pesos)

Concepto	Egresos					Subejercicio
	Aprobado	Ampliaciones/ (Reducciones)	Modificado	Devengado	Pagado	
	1	2	3 = (1 + 2)	4	5	
Entidades Paraestatales y Fideicomisos No Empresariales y No Financieros	132,355.9	7,533.8	139,889.7	128,523.4	128,443.7	11,366.3
Instituciones Públicas de Seguridad Social			-	-	-	-
Entidades Paraestatales Empresariales No Financieras con Participación Estatal Mayoritaria			-	-	-	-
Fideicomisos Empresariales No Financieros con Participación Estatal Mayoritaria			-	-	-	-
Entidades Paraestatales Empresariales Financieras Monetarias con Participación Estatal Mayoritaria			-	-	-	-
Entidades Paraestatales Empresariales Financieras No Monetarias con Participación Estatal Mayoritaria			-	-	-	-
Fideicomisos Financieros Públicos con Participación Estatal Mayoritaria			-	-	-	-
<b>Total del Gasto</b>	<b>132,355.9</b>	<b>7,533.8</b>	<b>139,889.7</b>	<b>128,523.4</b>	<b>128,443.7</b>	<b>11,366.3</b>

Universidad Digital del Estado de México  
Estado Analítico del Ejercicio del Presupuesto de Egresos  
Clasificación Administrativa  
Del 1 de Enero al 31 de Diciembre de 2022  
(Miles de Pesos)

Concepto	Egresos					Subejercicio
	Aprobado	Ampliaciones/ (Reducciones)	Modificado	Devengado	Pagado	
	1	2	3 = (1 + 2)	4	5	
(210C33) Universidad Digital del Estado de México	132,355.9	7,533.8	139,889.7	128,523.4	128,443.7	11,366.3
<b>Total del Gasto</b>	<b>132,355.9</b>	<b>7,533.8</b>	<b>139,889.7</b>	<b>128,523.4</b>	<b>128,443.7</b>	<b>11,366.3</b>

Universidad Digital del Estado de México  
Estado Analítico del Ejercicio del Presupuesto de Egresos  
Clasificación Administrativa  
Del 1 de Enero al 31 de Diciembre de 2022  
(Miles de Pesos)

Concepto	Egresos					Subejercicio
	Aprobado	Ampliaciones/ (Reducciones)	Modificado	Devengado	Pagado	
	1	2	3 = (1 + 2)	4	5	
Poder Ejecutivo	132,355.9	7,533.8	139,889.7	128,523.4	128,443.7	11,366.3
Poder Legislativo			-			-
Poder Judicial			-			-
Órganos Autónomos			-			-
<b>Total del Gasto</b>	<b>132,355.9</b>	<b>7,533.8</b>	<b>139,889.7</b>	<b>128,523.4</b>	<b>128,443.7</b>	<b>11,366.3</b>

Universidad Digital del Estado de México  
Estado Analítico del Ejercicio del Presupuesto de Egresos  
Clasificación Funcional (Finalidad y Función)  
Del 1 de Enero al 31 de Diciembre de 2022  
(Miles de Pesos)

Concepto	Egresos					Subejercicio
	Aprobado	Ampliaciones/ (Reducciones)	Modificado	Devengado	Pagado	
	1	2	3 = (1 + 2)	4	5	
<b>Gobierno</b>	<b>1,304.0</b>	-	<b>1,304.0</b>	<b>1,158.7</b>	<b>1,158.7</b>	<b>145.3</b>
Legislación			-			-
Justicia			-			-
Coordinación de la Política de Gobierno	1,304.0	-	1,304.0	1,158.7	1,158.7	145.3
Relaciones Exteriores			-			-
Asuntos Financieros y Hacendarios			-			-
Seguridad Nacional			-			-
Asuntos de Orden Público y de Seguridad Interior			-			-
Otros Servicios Generales			-			-
<b>Desarrollo Social</b>	<b>131,051.9</b>	<b>- 129.8</b>	<b>130,922.1</b>	<b>119,706.1</b>	<b>119,626.4</b>	<b>11,216.0</b>
Protección Ambiental			-			-
Vivienda y Servicios a la Comunidad			-			-
Salud			-			-
Recreación, Cultura y Otras Manifestaciones Sociales			-			-
Educación	131,051.9	- 129.8	130,922.1	119,706.1	119,626.4	11,216.0
Protección Social			-			-
Otros Asuntos Sociales			-			-
<b>Desarrollo Económico</b>	<b>-</b>	<b>-</b>	<b>-</b>	<b>-</b>	<b>-</b>	<b>-</b>
Asuntos Económicos, Comerciales y Laborales en General			-			-
Agropecuaria, Silvicultura, Pesca y Caza			-			-
Combustibles y Energía			-			-
Minería, Manufacturas y Construcción			-			-
Transporte			-			-
Comunicaciones			-			-
Turismo			-			-
Ciencia, Tecnología e Innovación			-			-
Otras Industrias y Otros Asuntos Económicos			-			-
<b>Otras no Clasificadas en Funciones Anteriores</b>	<b>-</b>	<b>7,663.6</b>	<b>7,663.6</b>	<b>7,658.6</b>	<b>7,658.6</b>	<b>5.0</b>
Transacciones de la Deuda Pública / Costo Financiero de la Deuda			-			-
Transferencias, Participaciones y Aportaciones entre Diferentes Niveles y Órdenes de Gobierno			-			-
Saneamiento del Sistema Financiero			-			-
Adeudos de Ejercicios Fiscales Anteriores	-	7,663.6	7,663.6	7,658.6	7,658.6	5.0
<b>Total del Gasto</b>	<b>132,355.9</b>	<b>7,533.8</b>	<b>139,889.7</b>	<b>128,523.4</b>	<b>128,443.7</b>	<b>11,366.3</b>

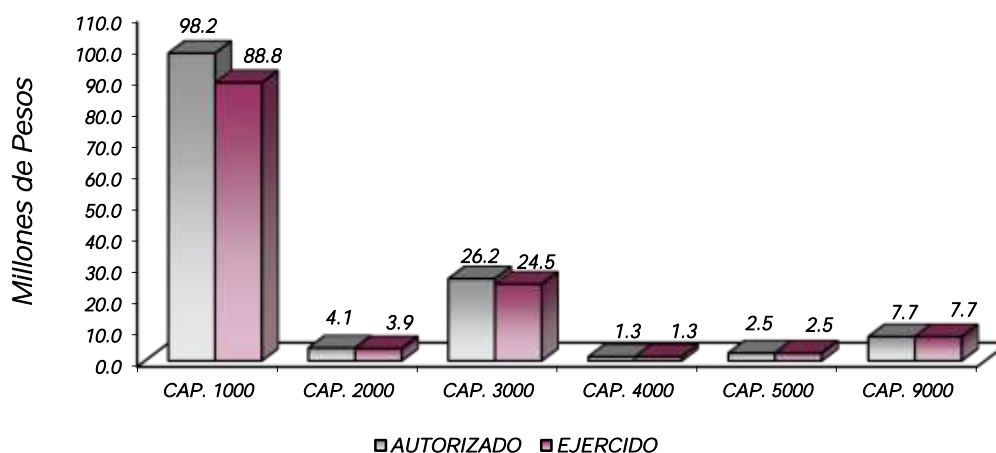
Universidad Digital del Estado de México  
 Endeudamiento Neto  
 Del 1 de Enero al 31 de Diciembre de 2022  
 (Miles de Pesos)

Identificación de Crédito o Instrumento	Contratación/Colocación	Amortización	Endeudamiento Neto
	A	B	C = A - B
Créditos Bancarios			
			-
			-
			-
	<b>N/A</b>		-
			-
			-
Total Créditos Bancarios	-	-	-
Otros Instrumentos de Deuda			
			-
			-
			-
			-
			-
Total Otros Instrumentos de Deuda	-	-	-
TOTAL	-	-	-

Universidad Digital del Estado de México  
 Intereses de la Deuda  
 Del 1 de Enero al 31 de Diciembre de 2022  
 (Miles de Pesos)

Identificación de Crédito o Instrumento	Devengado	Pagado
Créditos Bancarios		
	<b>N/A</b>	
Total de Intereses de Créditos Bancarios	-	-
Otros Instrumentos de Deuda		
Total de Intereses de Otros Instrumentos de Deuda	-	-
TOTAL	-	-

Universidad Digital del Estado de México								
EGRESOS POR CAPÍTULO								
(Miles de Pesos)								
EGRESOS	AUTORIZADO	ASIGNADO	PRESUPUESTO 2022		TOTAL AUTORIZADO	EJERCIDO	VARIACIÓN	
			ASIGNACIONES Y/O AMPLIACIONES	REDUCCIONES Y/O DISMINUCIONES			IMPORTE	%
Servicios Personales	87,923.3	94,956.1	21,972.2	18,754.2	98,174.1	88,785.0	9,389.1	9.6
Materiales y Suministros	7,641.6	7,711.3	1,372.4	4,959.6	4,124.1	3,857.4	266.7	6.5
Servicios Generales	25,433.8	25,852.0	6,635.1	6,329.5	26,157.6	24,472.5	1,685.1	6.4
Transferencias, Asignaciones, Subsidios y Otras Ayudas	1,324.3	1,324.3		66.2	1,258.1	1,256.1	2.0	.2
Bienes Muebles, Inmuebles e Intangibles	2,512.2	2,512.2	1,050.5	1,050.5	2,512.2	2,493.8	18.4	.7
Deuda Pública			7,663.6		7,663.6	7,658.6	5.0	.1
<b>T O T A L</b>	<b>124,835.2</b>	<b>132,355.9</b>	<b>38,693.8</b>	<b>31,160.0</b>	<b>139,889.7</b>	<b>128,523.4</b>	<b>11,366.3</b>	<b>8.1</b>



## NOTAS AL PRESUPUESTO DE EGRESOS

### EGRESOS

Se tuvo un presupuesto inicial de 132 millones 355.9 miles de pesos, teniendo ampliaciones y traspasos netos por 7 millones 533.8 miles de pesos, con lo que se determinó un presupuesto modificado de 139 millones 889.7 miles de pesos, de los cuales se ejercieron 128 millones 523.4 miles de pesos, teniendo una variación de 11 millones 366.3 miles de pesos, equivalente al 8.1 por ciento, respecto al monto autorizado.



## SERVICIOS PERSONALES

El presupuesto autorizado inicial de este capítulo fue de 94 millones 956.1 miles de pesos, teniendo ampliaciones y traspasos netos de más por 3 millones 218 mil pesos, con lo que se determinó un presupuesto modificado de 98 millones 174.1 miles de pesos, el importe ejercido fue de 88 millones 785 mil pesos, obteniendo una variación de 9 millones 389.1 miles de pesos, lo que representó el 9.6 por ciento respecto al monto autorizado.

## MATERIALES Y SUMINISTROS

El presupuesto autorizado inicial de este capítulo fue de 7 millones 711.3 miles de pesos, teniendo ampliaciones y traspasos netos de menos por 3 millones 587.2 miles de pesos, obteniendo un presupuesto modificado de 4 millones 124.1 miles de pesos, de los cuales se ejercieron 3 millones 857.4 miles de pesos, obteniendo una variación de 266.7 miles de pesos, equivalente al 6.5 por ciento respecto al monto autorizado.

## SERVICIOS GENERALES

El presupuesto autorizado inicial de este capítulo fue de 25 millones 852 mil pesos, con ampliaciones y traspasos netos de más por 305.6 miles de pesos, obteniendo un presupuesto modificado de 26 millones 157.6 miles de pesos. El importe ejercido fue de 24 millones 472.5 miles de pesos, obteniendo una variación de 1 millón 685.1 miles de pesos, lo que representó el 6.4 por ciento menos respecto al monto autorizado.

## TRANSFERENCIAS, ASIGNACIONES, SUBSIDIOS Y OTRAS AYUDAS

El presupuesto autorizado inicial para este capítulo fue de 1 millón 324.3 miles de pesos, con traspasos de 66.2 miles de pesos, obteniendo un presupuesto modificado de 1 millón 258.1 miles de pesos, el importe ejercido fue de 1 millón 256.1 miles de pesos, obteniendo una variación de 2 mil pesos, lo que representó el 1.2 por ciento menos respecto al monto autorizado.

## BIENES MUEBLES, INMUEBLES E INTANGIBLES

El presupuesto autorizado inicial de este capítulo fue de 2 millones 512.2 miles de pesos. El importe ejercido fue de 2 millones 493.8 miles de pesos, obteniendo una variación de 18.4 miles de pesos, lo que representó el 0.7 por ciento respecto al monto autorizado.

## DEUDA PÚBLICA

Se autorizó una ampliación presupuestal para el pago de pasivos derivados de erogaciones devengadas y pendientes de ejercicios anteriores por 7 millones 663.6 miles de pesos, de los cuales se ejercieron 7 millones 658.6 miles de pesos, obteniendo una variación de 5 mil pesos, lo que representó el 0.1 por ciento respecto al monto autorizado.

CUENTA PÚBLICA DEL GOBIERNO, ORGANISMOS AUXILIARES Y AUTÓNOMOS DEL ESTADO DE MÉXICO 2022

INFORMACIÓN PRESUPUESTAL

Universidad Digital del Estado de México  
EGRESOS POR OBJETO DEL GASTO  
(Miles de Pesos)

CAPÍTULO Y OBJETO DEL GASTO	PRESUPUESTO 2022						VARIACIÓN
	AUTORIZADO	ASIGNADO	ASIGNACIONES Y/O AMPLIACIONES	REDUCCIONES Y/O DISMINUCIONES	TOTAL AUTORIZADO	EJERCIDO	
<b>SERVICIOS PERSONALES</b>	<b>87,923.3</b>	<b>94,956.1</b>	<b>21,972.2</b>	<b>18,754.2</b>	<b>98,174.1</b>	<b>88,785.0</b>	<b>9,389.1</b>
Sueldo Base	26,374.1	28,625.7	2,646.4	1,854.5	29,417.6	27,166.0	2,251.6
Horas Clase	17,714.5	19,322.8	5,114.5	4,691.5	19,745.8	17,963.4	1,782.4
Prima por Años de Servicio	463.8	463.8		463.8			
Prima Vacacional	2,582.3	2,934.7	1,819.1	1,016.4	3,737.4	3,385.0	352.4
Aguinaldo	6,713.6	7,104.2	3,449.2	2,367.2	8,186.3	7,783.5	402.8
Vacaciones no Disfrutadas por Finiquito	452.9	452.9	17.9	418.8	52.0	30.2	21.8
Compensación por Retabulación	4,243.6	4,558.1	239.0	298.0	4,499.0	4,184.6	314.4
Gratificación	3,543.9	3,674.1	3,360.2	1,942.3	5,092.0	4,291.9	800.1
Gratificación por Convenio	7,923.6	8,522.8	2,303.1	2,915.1	7,910.8	7,310.4	600.4
Aportaciones de Servicio de Salud	6,171.4	6,635.2	248.2	730.9	6,152.5	5,473.1	679.4
Aportaciones al Sistema Solidario de Reparto	4,595.3	4,939.4	18.2	513.1	4,444.6	4,061.0	383.5
Aportaciones del Sistema de Capitalización Individual	1,202.7	1,282.7	2.1	162.9	1,121.9	948.7	173.1
Aportaciones para Financiar los Gastos Generales de Administración del ISSEMYM	1,034.1	1,122.6	154.5	106.3	1,170.8	1,059.1	111.7
Aportaciones para Riesgo de Trabajo	490.0	641.9	1,705.5	403.1	1,944.3	1,792.4	151.9
Seguros y Fianzas	337.9	337.9	116.3		454.2	116.3	337.9
Cuotas para Fondo de Retiro	573.2	581.0		188.0	393.0	92.3	300.7
Seguro de Separación Individualizado	1,717.5	1,791.2	1.3	398.8	1,393.8	862.2	531.6
Indemnización por accidentes de trabajo			62.1		62.1	62.1	
Liquidaciones por Indemnizaciones, por Sueldos y Salarios Caidos	154.2	154.2	75.0	159.2	70.0	64.6	5.4
Otros Gastos Derivados de Convenio			13.0		13.0	1.5	11.5
Despensa	1,634.3	1,810.8	618.8	124.1	2,305.5	2,129.0	176.5
Estímulos por Puntualidad y Asistencia			7.7		7.7	7.7	
<b>MATERIALES Y SUMINISTROS</b>	<b>7,641.7</b>	<b>7,711.3</b>	<b>1,372.4</b>	<b>4,959.7</b>	<b>4,124.1</b>	<b>3,857.4</b>	<b>266.7</b>
Materiales y Útiles de Oficina	2,008.0	2,008.1	106.8	1,695.4	419.5	398.0	21.5
Enseres de Oficina	1.5	1.5	5.1	1.4	5.2	5.2	0.0
Materiales y Útiles para el Procesamiento en Equipos y Bienes Informáticos	3,710.3	3,710.3	38.2	2,776.9	971.6	971.6	0.0
Material de Información	52.2	52.2	222.6	29.7	245.1	245.1	0.0
Material y Enseres de Limpieza	332.8	332.8	103.2	29.2	406.8	396.5	10.2
Material Didáctico	5.1	5.1		4.9	2.2		2.2
Material para Identificación y Registro	3.9	3.9		3.9			
Productos Alimenticios para Personas			63.8		63.8	63.7	0.1
Productos minerales no metálicos			2.2		2.2	2.2	0.0
Madera y productos de madera			3.3		3.3	3.3	0.0
Vidrio y productos de vidrio			9.9		9.9	9.9	0.0
Material Eléctrico y Electrónico	259.7	259.7	110.2	167.8	202.0	202.0	0.0
Artículos metálicos para la construcción	9.8	9.8	57.4	40.9	26.4	26.4	0.0
Materiales complementarios	13.2	13.2		13.2			
Material de Señalización	79.6	79.6	44.8	73.9	50.4	50.4	0.0
Árboles y Plantas de Ornato			7.7		7.7	7.7	0.0
Materiales de Construcción	158.9	158.9	75.8	40.4	194.2	151.6	42.6
Estructuras y Manufacturas para Todo Tipo de Construcción	1.8	1.8	6.6	1.1	2.4	6.6	1.7
Medicinas y Productos Farmacéuticos	14.4	14.4	11.8	6.0	20.2	19.0	1.2
Materiales, Accesorios y Suministros Médicos	14.6	14.6	29.1	2.2	43.5	43.5	0.0
Combustibles, Lubricantes y Aditivos	722.2	753.2		14.4	738.8	672.0	66.8
Vestuario y Uniformes	170.8	170.8		8.5	162.3	88.7	73.5
Prendas de Seguridad y Protección Personal	23.8	23.8	1.1	1.2	23.7	23.7	0.0
Refacciones, Accesorios y Herramientas	23.4	23.4	36.0	24.3	35.0	35.0	0.0
Refacciones y Accesorios Menores de Edificios	2.2	2.2	2.7	2.2	2.7	2.7	0.0
Refacciones y Accesorios para Equipo de Computo	8.0	8.0	406.4	16.9	397.5	388.1	9.4
Refacciones y Accesorios Menores de Equipo e Instrumental Médico y de Laboratorio			2.6		2.6	2.6	0.0
Artículos para la Extinción de Incendios	18.3	18.3	1.3	1.1	18.6	17.8	0.7
Otros Enseres	7.2	45.8	51.0	7.2	89.6	51.0	38.6
<b>SERVICIOS GENERALES</b>	<b>25,433.7</b>	<b>25,852.0</b>	<b>6,635.1</b>	<b>6,329.4</b>	<b>26,157.6</b>	<b>24,472.5</b>	<b>1,685.1</b>
Servicio de Energía Eléctrica	727.5	768.5		102.0	666.6	501.0	165.6
Servicio de Telefonía Convencional	290.5	311.0	5.8	5.8	311.0	258.8	52.2
Servicios de Radiolocalización y Telecomunicación	295.4	295.4		171.9	123.5	123.5	0.0
Servicios de Acceso a Internet	1,307.8	1,427.6	13.2	105.9	1,334.9	962.3	372.6
Servicio Postal y Telefónico	34.9	34.9	2.0	34.8	2.1	2.1	0.0
Arrendamiento de Edificios y Locales	1,287.7	1,294.8	117.5	14.6	1,397.7	1,371.9	25.8
Arrendamiento de Vehículos			295.1	295.1			
Arrendamiento de Maquinaria y Equipo	153.8	153.8	8.9	153.8	8.9	8.9	0.0
Arrendamiento de Activos Intangibles	177.1	177.1	89.9		267.0	267.0	0.0
Asesorías Asociadas a Convenios o Acuerdos	210.0	210.0	1,381.6	1,327.6	264.1	207.5	56.6
Servicios Informáticos	1,620.0	1,620.0	119.3	102.2	1,637.1	1,637.1	0.0
Capacitación	414.9	414.9	231.5	138.3	508.1	481.3	26.8
Servicios de Apoyo Administrativo y Fotocopiado	61.4	61.4		1.7	59.7	58.3	1.4
Impresiones de Documentos Oficiales para la Prestación de Servicios Públicos, Identificación, Formatos Administrativos y Fiscal			690.4		690.4	690.4	0.0
Servicios de Impresión de Documentos Oficiales	2,174.2	2,174.2	291.4	1,717.4	748.2	547.6	200.6
Servicios de Vigilancia	9,053.7	9,053.7	99.7		9,153.3	9,028.1	125.3
Servicios Bancarios y Financieros	140.1	190.7	180.7	24.5	346.9	296.4	50.5

U D E M

CAPÍTULO Y OBJETO DEL GASTO	P R E S U P U E S T O 2 0 2 2					EJERCIDO	VARIACIÓN
	AUTORIZADO	ASIGNADO	ASIGNACIONES Y/O AMPLIACIONES	REDUCCIONES Y/O DISMINUCIONES	TOTAL AUTORIZADO		
Seguros y Fianzas	444.7	444.7	237.7		682.5	444.6	237.9
Fletes y Maniobras	59.6	59.6	260.5		302.2	290.9	11.3
Reparación y Mantenimiento de Inmuebles			194.1		194.1	194.1	
Reparación, Mantenimiento e Instalación de Mobiliario y Equipo de Oficina	10.3	10.3		10.3			
Reparación, Instalación y Mantenimiento de Bienes Informáticos Microfilmación y Tecnologías de la Información	33.4	33.4		33.4			
Reparación y Mantenimiento de Vehículos Terrestres, Aéreos y Lacustres	212.1	212.1	230.7	78.8	364.0	353.0	10.9
Reparación, Instalación y Mantenimiento de Máquinaria, Equipo Instrumental y Diversos	1.8	1.8	8.6	1.8	8.6	8.6	
Servicios de Lavandería, Limpieza e Higiene	1,637.5	1,637.5	381.1	10.4	2,008.3	2,008.3	
Servicios de Fumigación	570.8	570.8	7.7		578.5	578.5	.0
Publicaciones Oficiales y de Información en General para Difusión	442.8	442.8		410.8	32.0	16.3	15.7
Gastos de publicidad en materia comercial	1,115.2	1,115.2	352.0	6	1,466.5	1,466.5	
Transportación Aérea			5.3		5.3	5.3	
Gastos de Traslado por Via Terrestre	208.5	208.5	4.5	76.3	136.7	120.7	16.0
Gastos de alimentación en territorio nacional	107.2	107.2		54.6	52.6	47.8	4.7
Gastos de hospedaje en territorio nacional	12.3	12.3	1.9	7.0	7.2	7.2	
Congresos y Convenciones	1.2	1.2		1.2			
Otros Impuestos y Derechos	46.5	46.5	35.8	10.2	72.1	72.1	.0
Impuesto sobre Erogaciones por Remuneraciones al Trabajo Personal	1,512.1	1,691.2	1,264.1	386.4	2,568.9	2,259.9	309.1
Cuotas y suscripciones	56.1	56.1	103.9	55.0	105.0	105.0	
Gastos de Servicios Menores	109.8	109.8	20.0	76.2	53.5	51.4	2.1
Subcontratación de Servicios con Terceros	903.0	903.0		903.0			
<b>TRANSFERENCIAS, ASIGNACIONES, SUBSIDIOS Y OTRAS AYUDAS</b>	<b>1,324.3</b>	<b>1,324.3</b>		<b>66.2</b>	<b>1,258.1</b>	<b>1,256.1</b>	<b>2.0</b>
Subsidios para capacitación y becas	1,324.3	1,324.3		66.2	1,258.1	1,256.1	2.0
<b>BIENES MUEBLES, INMUEBLES E INTANGIBLES</b>	<b>2,512.2</b>	<b>2,512.2</b>	<b>1,050.5</b>	<b>1,050.5</b>	<b>2,512.2</b>	<b>2,493.8</b>	<b>18.4</b>
Muebles y Enseres			49.0	4	48.6	48.6	.0
Bienes Informáticos	2,512.2	2,512.2		1,050.1	1,462.1	1,443.7	18.4
Licencias Informáticas e Intelectuales			82.8		82.8	82.8	
Software			918.7		918.7	918.7	
<b>DEUDA PÚBLICA</b>			<b>7,663.6</b>		<b>7,663.6</b>	<b>7,658.6</b>	<b>5.0</b>
Por el Ejercicio Inmediato Anterior			7,648.2		7,648.2	7,648.2	
Por Ejercicios Anteriores			15.4		15.4	10.4	5.0
<b>T O T A L</b>	<b>124,835.2</b>	<b>132,355.9</b>	<b>38,693.8</b>	<b>31,160.0</b>	<b>139,889.7</b>	<b>128,523.4</b>	<b>11,366.3</b>



# INFORMACIÓN PROGRAMÁTICA



U D E M

Universidad Digital del Estado de México  
Gasto por Categoría Programática  
Del 1 de Enero al 31 de Diciembre de 2022  
(Miles de Pesos)

Concepto	Egresos					Subejercicio 6=(3 - 4)	
	Aprobado	Ampliaciones/ (Reducciones)	Modificado	Devengado	Pagado		
	1	2	3=(1 + 2)	4	5		
<b>Programas</b>	<b>132,355.9</b>	-	<b>129.8</b>	<b>132,226.1</b>	<b>120,864.8</b>	<b>120,785.1</b>	<b>11,361.3</b>
<b>Subsidios: Sector Social y Privado o Entidades Federativas y Municipios</b>	<b>119,565.0</b>	-	<b>108.0</b>	<b>119,457.0</b>	<b>109,632.9</b>	<b>109,553.2</b>	<b>9,824.1</b>
Sujetos a Reglas de Operación				-			-
Otros Subsidios	119,565.0	-	108.0	119,457.0	109,632.9	109,553.2	9,824.1
<b>Desempeño de las Funciones</b>	<b>11,486.9</b>	-	<b>21.8</b>	<b>11,465.1</b>	<b>10,073.2</b>	<b>10,073.2</b>	<b>1,391.9</b>
Prestación de Servicios Públicos	11,486.9	-	21.8	11,465.1	10,073.2	10,073.2	1,391.9
Provisión de Bienes Públicos				-			-
Planeación, Seguimiento y Evaluación de Políticas Públicas				-			-
Promoción y Fomento				-			-
Regulación y Supervisión				-			-
Funciones de las Fuerzas Armadas (Únicamente Gobierno Federal)				-			-
Específicos				-			-
Proyectos de Inversión				-			-
<b>Administrativos y de Apoyo</b>	<b>1,304.0</b>	-	<b>1,304.0</b>	<b>1,158.7</b>	<b>1,158.7</b>	<b>1,158.7</b>	<b>145.3</b>
Apoyo al Proceso Presupuestario y para Mejorar la Eficiencia Institucional				-			-
Apoyo a la Función Pública y al Mejoramiento de la Gestión	1,304.0	-	1,304.0	1,158.7	1,158.7	1,158.7	145.3
Operaciones Ajenas				-			-
<b>Compromisos</b>	-	-	-	-	-	-	-
Obligaciones de Cumplimiento de Resolución Jurisdiccional				-			-
Desastres Naturales				-			-
<b>Obligaciones</b>	-	-	-	-	-	-	-
Pensiones y Jubilaciones				-			-
Aportaciones a la Seguridad Social				-			-
Aportaciones a Fondos de Estabilización				-			-
Aportaciones a Fondos de Inversión y Reestructura de Pensiones				-			-
<b>Programa de Gasto Federalizado (Gobierno Federal)</b>	-	-	-	-	-	-	-
Gasto Federalizado				-			-
<b>Participaciones a Entidades Federativas y Municipios</b>				-			-
<b>Costo Financiero, Deuda o Apoyos a Deudores y Ahorradores de la Banca</b>				-			-
<b>Adeudos de Ejercicios Fiscales Anteriores</b>			<b>7,663.6</b>	<b>7,663.6</b>	<b>7,658.6</b>	<b>7,658.6</b>	<b>5.0</b>
<b>Total del Gasto</b>	<b>132,355.9</b>	<b>7,533.8</b>	<b>139,889.7</b>	<b>128,523.4</b>	<b>128,443.7</b>	<b>11,366.3</b>	

El Plan de Desarrollo del Estado de México 2017-2023, es un instrumento prospectivo con una visión hacia 2030. En él se concentran las bases para la elaboración de los programas sectoriales, especiales y regionales que delinearán de manera más puntual y detallada los pasos para el cumplimiento de los objetivos establecidos, así como los planes específicos de inversión que permitirán realizar la proyección de los recursos financieros. Este esfuerzo colectivo plasma los retos y desafíos de la agenda gubernamental con un profundo sentido de responsabilidad y con el compromiso de lograr un desarrollo democrático.

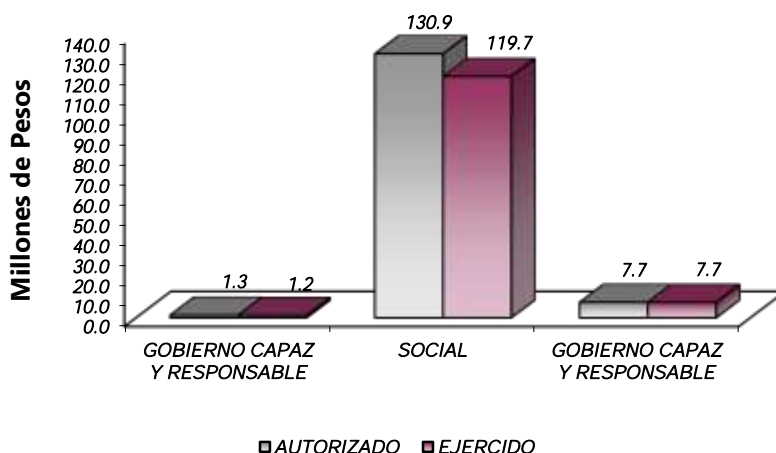
## PILAR SOCIAL

Programas de nueva generación para disminuir la desigualdad. El Gobierno del Estado de México considera prioritario desarrollar y conservar familias fuertes, promover el empleo y proteger el ingreso, particularmente el de las mujeres. En correspondencia con la Agenda 2030, el logro de estos propósitos influirá directa e indirectamente el cumplimiento de las metas globales que contribuirán a disminuir la pobreza y el hambre; procurarán el acceso a una vivienda y a servicios básicos adecuados; reducirán las desigualdades y la discriminación; promoverán una educación inclusiva, equitativa y de calidad, así como una vida sana y en general el bienestar. Diagnóstico: Pobreza y Hambre en el Estado de México.

## GOBIERNO CAPAZ Y RESPONSABLE

El reto de los gobiernos actuales versa sobre la eficacia en solucionar los problemas endémicos que aquejan a las sociedades modernas y uno de los mayores retos es hacerlo con apego al Estado de Derecho, ya que éste aporta las normas y los valores fundamentales que rigen la convivencia social, así como los derechos y obligaciones de los actores sociales y políticos.

Universidad Digital del Estado de México								
EGRESOS POR PILAR Y/O EJE TRANSVERSAL								
(Miles de Pesos)								
PILAR Y/O EJE TRANSVERSAL	PRESUPUESTO 2022				TOTAL AUTORIZADO	EJERCIDO	VARIACIÓN	
	AUTORIZADO	ASIGNADO	ASIGNACIONES Y/O AMPLIACIONES	REDUCCIONES Y/O DISMINUCIONES			IMPORTE	%
Gobierno Capaz y Responsable	1,268.7	1,304.0	308.1	308.1	1,304.0	1,158.8	145.2	11.1
Social	123,566.5	131,051.9	30,721.9	30,851.9	130,921.9	119,706.0	11,215.9	8.6
Gobierno Capaz y Responsable			7,663.8		7,663.8	7,658.6	5.2	.1
<b>T O T A L</b>	<b>124,835.2</b>	<b>132,355.9</b>	<b>38,693.8</b>	<b>31,160.0</b>	<b>139,889.7</b>	<b>128,523.4</b>	<b>11,366.3</b>	<b>8.1</b>





FINALIDAD

GOBIERNO

DESARROLLO SOCIAL

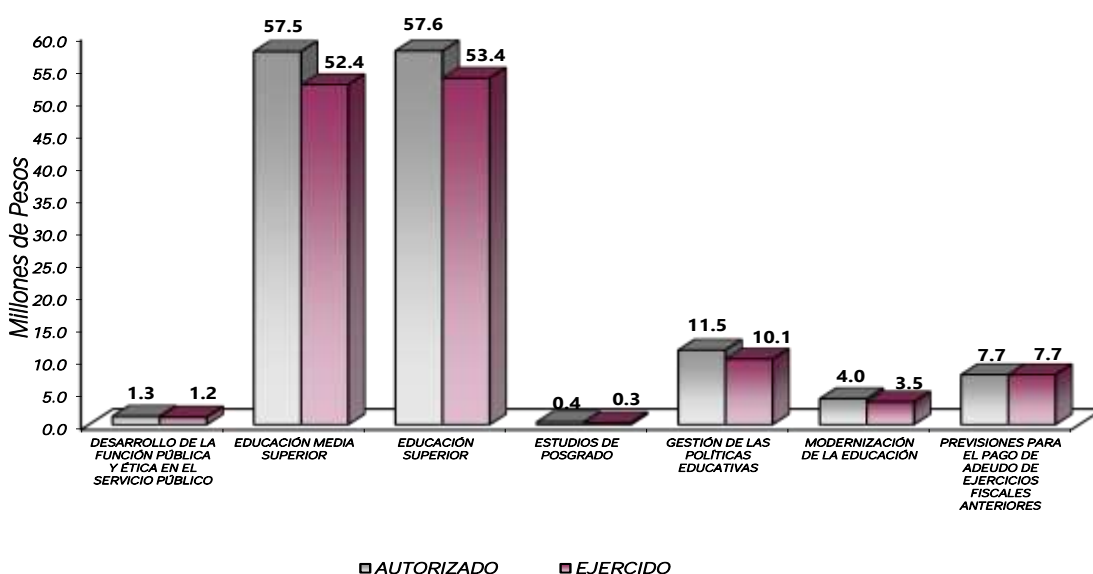
En esta finalidad se avanzará en la provisión de servicios a la población en materia de Protección Social, Educación, Salud, Vivienda y Servicios a la Comunidad, con lo que se apoyará fundamentalmente la consecución de las Metas Nacionales México Incluyente y México con Educación de Calidad.

La prospectiva en el Sistema Educativo será consolidar como verdadera balanza de desarrollo social, la educación tecnológica superior, bajo las siguientes consideraciones:

- Ampliar la cobertura de los servicios educativos, especialmente en el nivel medio superior y superior, bajo los criterios de flexibilidad y pertinencia.

Fortalecer la vinculación entre la educación media superior y superior en sus diversas modalidades, con las necesidades sociales y del aparato productivo de la Entidad

Universidad Digital del Estado de México EGRESOS POR PROGRAMA (Miles de Pesos)									
PROGRAMA	AUTORIZADO	PRESUPUESTO		2022		TOTAL AUTORIZADO	EJERCIDO	VARIACIÓN	
		ASIGNADO	ASIGNACIONES Y/O AMPLIACIONES	REDUCCIONES Y/O DISMINUCIONES	IMPORTE			%	
Desarrollo de la Función Pública y Ética en el Servicio Público	1,268.7	1,304.0	308.1	308.1	1,304.0	1,158.8	145.2	11.1	
Educación Media Superior	54,470.1	58,563.7	14,577.0	15,628.1	57,512.6	52,367.1	5,145.5	8.9	
Educación Superior	53,952.1	56,646.1	12,930.0	11,950.0	57,626.1	53,401.4	4,224.7	7.3	
Estudios de Posgrado	373.3	373.3	55.3	77.3	351.3	329.1	22.2	6.3	
Gestión de las Políticas Educativas	11,063.0	11,486.9	2,537.2	2,559.0	11,465.1	10,073.2	1,391.9	12.1	
Modernización de la Educación	3,708.0	3,981.9	622.6	637.5	3,967.0	3,535.2	431.8	10.9	
Previsiones para el Pago de Adeudos de Ejercicios Fiscales Anteriores			7,663.6		7,663.6	7,658.6	5.0	.1	
<b>TOTAL</b>	<b>124,835.2</b>	<b>132,355.9</b>	<b>38,693.8</b>	<b>31,160.0</b>	<b>139,889.7</b>	<b>128,523.4</b>	<b>11,366.3</b>	<b>8.1</b>	



## AVANCE OPERATIVO-PROGRAMÁTICO Y PRESUPUESTAL

### METAS PROGRAMADAS Y ALCANZADAS

#### GOBIERNO

#### GOBIERNO DE RESULTADOS

#### 010304 DESARROLLO DE LA FUNCIÓN PÚBLICA Y ÉTICA EN EL SERVICIO PÚBLICO

#### 010304010101 FISCALIZACIÓN, CONTROL Y EVALUACIÓN DE LA GESTIÓN PÚBLICA

#### **Realizar Auditorías, con el Propósito de Verificar el Cumplimiento del Marco Normativo que Regula el Funcionamiento de las Dependencias y Organismos Auxiliares del Ejecutivo Estatal y los Ayuntamientos**

El medio por el cual se verifica el cumplimiento a disposiciones normativas para el ejercicio adecuado del presupuesto de la Universidad Digital del Estado de México (auditoría financiera), así como vigilar el cumplimiento de la estructura orgánica, funciones, programas, objetivos, procedimientos y controles internos de las unidades administrativas que integran la Universidad (auditoría administrativa). En el ejercicio que se informa que se programaron 4 auditorías, cumpliendo la meta programada en un 100 por ciento.

#### **Realizar Evaluaciones para Determinar el Grado de Eficacia y Eficiencia en los Procesos, así como en el Desempeño Institucional de las Dependencias y Organismos Auxiliares del Ejecutivo Estatal**

El objeto de las evaluaciones es en términos de medir la eficacia, eficiencia y economías, así como la ejecución de los programas o servicios de la Universidad Digital del Estado de México para verificar que estén alineados con sus objetivos, estrategias y líneas de acción. En un sentido preventivo se programó una evaluación.

#### **Realizar Inspecciones a Rubros Específicos en las Dependencias, Organismos Auxiliares del Ejecutivo Estatal y en su Caso Ayuntamientos, con el Propósito de Constatar el Cumplimiento del Marco Normativo que lo Regula**

Las inspecciones son un mecanismo de control, cuyo propósito es que con base en los resultados obtenidos se establezcan mayores mecanismos preventivos, y en ocasiones correctivos, habiéndose programado 21 y alcanzado 22, por lo que se tuvo un cumplimiento del 105 por ciento.

#### **Participación del Órgano Interno de Control en Reuniones que por Mandato Legal o Disposición Administrativa así lo Requiera**

Con la finalidad de verificar que cada una de las sesiones convocadas por la Universidad Digital del Estado de México se apegue y se desarrollen conforme a la normatividad correspondiente, se tuvo participación en 28 sesiones, por la cual se obtuvo un alcance del 100 por ciento.

#### **Participar en Testificaciones, con el Propósito de Asegurarse que los Actos Administrativos se Realicen Conforme a la Normatividad Vigente**

Con la finalidad de verificar que cada uno de los actos administrativos de entrega recepción de oficinas y otros de la Universidad Digital del Estado de México se apeguen y se desarrollen conforme a la normatividad correspondiente, se testificó en 16 actos, dando un cumplimiento del 100 por ciento.

**Implementar Acciones que Permitan la Formulación, Modificación y Revisión de Proyectos de Leyes, Decretos, Reglamentos, Acuerdos y Demás Instrumentos y Procedimientos Jurídicos y Jurisdiccionales en los que Intervenga o sea Titular la Universidad**

Se logró la meta al 100 por ciento de lo programado, con 25 acciones.

**Acompañamiento en la Atención de Auditorías Practicadas por los Entes Fiscalizadores Externos**

No se logró la meta en el ejercicio 2022.

**Atender Acciones Derivadas de la Fiscalización Realizada por Entes Fiscalizadores Externos**

Se programó atender 3 acciones, logrando atender 2 acciones durante el ejercicio 2022, logrando la meta en un 66 por ciento.

**Atención a Observaciones y Acciones de Mejora Determinadas con Motivo de los Actos de Fiscalización Realizados por la Dirección General u Órgano Interno de Control**

Se programó atender 2 observaciones de mejora, las cuales no se lograron, por lo que la meta no se cumplió.

## 02050301 EDUCACIÓN SUPERIOR

### 020503010103 EDUCACIÓN SUPERIOR A DISTANCIA

**Dar Atención y Seguimiento a la Matrícula de Estudiantes de Programas Propios de Educación Superior a Distancia durante el Ejercicio Fiscal, para Contribuir al Desarrollo de la Entidad**

Derivado de la modalidad a distancia, las cantidades programadas en atención a la matrícula de educación media superior fue realizada con base en el número de estudiantes atendidos por la Universidad desde su creación, es decir; la cantidad histórica; sin embargo, se llevó a cabo un análisis de la base de datos donde después de conciliar dicha información se determinaron las cifras correspondientes al número de estudiantes activos, mismo que haciende a 1 mil 926 estudiantes, de los 1 mil 811 programados, logrando la meta en un 106 por ciento.

**Impulsar a que los Estudiantes Concluyan sus Estudios de Educación Superior a Distancia, para Beneficiar para Contribuir al Desarrollo en la Entidad**

Derivado de la diversificación de la oferta académica de nivel medio superior, así como de la ampliación de cobertura y la conformación de alianzas estratégicas mediante convenios de colaboración con entidades públicas y privadas, alcanzando un ingreso de 226 estudiantes, de los 250 estudiantes programados, por lo que la meta se logró en un 90 por ciento.

**Captar Estudiantes de Programas Propios en los Planes de Educación Superior a Distancia en el Sistema no Escolarizado, en las Modalidades Mixta y a Distancia para Contribuir al Decremento del Rezago Educativo**

Derivado de la modalidad, las cantidades programadas en atención al seguimiento académico de los estudiantes de educación media superior fue de 662, de los 1 mil 220 programados, la meta se cumplió en un 54 por ciento de lo programado.

### **Realizar Acciones de Difusión de la Oferta Educativa de Educación Superior no Escolarizada para Promover las Modalidades Mixta y a Distancia en la Entidad**

Se promovió la Difusión de la Oferta Educativa del Nivel Medio Superior en el Sistema no Escolarizado en sus Modalidades Mixta y a Distancia, llevando 4 acciones, logrando la meta al 100 por ciento.

### **Apoyar y Asesorar Académica y Administrativamente a la Matrícula de Estudiantes en Trámites Administrativos en Educación Superior a Distancia durante el Ejercicio Fiscal, para Contribuir al Desarrollo en la Entidad**

Se programó dar asesoría a 1 mil 811 estudiantes, no logrando la meta programada.

### **Impulsar la Titulación de los Estudiantes de Educación Superior a Distancia Para Beneficiar la Competitividad Profesional en la Entidad**

La Universidad Digital del Estado de México realiza diversas acciones para que los estudiantes que han concluido alguno de los programas que se ofertan se titulen; para el segundo trimestre del año se tenían programados 50 estudiantes, logrando titularse 48, logrando la meta programada en un 96 por ciento.

### **Dotar de Mobiliario y Equipo a las Instalaciones y Espacios Educativos de la Universidad Digital del Estado de México Para Cubrir sus Necesidades**

Para esta meta se programaron 30 equipos para el segundo trimestre del año, misma que se cumplió con la entrega de 29 equipos en las Unidades Administrativas y Centros de Atención de la Universidad Digital del Estado de México. Logrando al 96 por ciento la meta programada.

### **Creación y Actualización de Programas Académicos Propios de Educación Superior a Distancia, a Fin de Fortalecer la Oferta Educativa**

Se programaron 20 acciones para la creación y actualización de programas académicos, logrando la meta anual programada.

## **02050201 EDUCACIÓN MEDIA SUPERIOR**

### **020502010103 PREPARATORIA ABIERTA Y BACHILLERATO A DISTANCIA**

#### **Dar Atención y Seguimiento a la Matrícula Propia de Educación Media Superior a Distancia para Incrementar los Egresados de esta Modalidad**

Derivado de la modalidad, las cantidades programadas en la meta de atención a la matrícula de educación superior a distancia, se reportaron en el 4to trimestre, sin embargo; después de realizar un análisis a la información con la que se programó para el ejercicio fiscal 2022, se observa que se reportan los estudiantes atendidos de manera histórica por la Universidad Digital del Estado de México; así mismo, se realizó una depuración para considerar a los estudiantes activos en el periodo reportado, se atendió a un total de estudiantes de 1 mil 298 de los 1 mil 400 programados, la meta se alcanzó en un 92 por ciento de lo programado.

**Captar a más estudiantes de nuevo ingreso de educación media superior a distancia para contribuir al decremento del rezago educativo**

La respuesta de la ciudadanía a las convocatorias de los diversos programas de estudio que ofrece la Universidad Digital del Estado de México, lo cual beneficia los resultados esperados, atendiendo una mayor población en la entidad; logrando la atención de 498 estudiantes de los 1 mil 500 programados logrando la meta en un 33 por ciento de lo programado.

**Promover acciones de difusión de la oferta educativa del nivel medio superior en el sistema no escolarizado en sus modalidades mixta y a distancia, para dar a conocer los planes de estudio.**

Derivado de la modalidad que la Universidad Digital del Estado de México brinda a los estudiantes, durante el ejercicio fiscal 2022 ha promovido 4 acciones de educación continua y a distancia, logrando el 100 por ciento de cumplimiento.

**Apoyar y asesorar en los trámites administrativos a los estudiantes de educación media superior a distancia para que tengan un servicio de calidad.**

Se programó dar asesoría a 1 mil 200 estudiantes, en trámites administrativos, no logrando la meta programada.

**Proporcionar asesorías a los estudiantes de educación media superior a distancia, para mejorar su proceso de aprendizaje.**

Se proporcionó dar asesorías a 600 estudiantes de educación media superior a distancia.

**Promover a que los estudiantes concluyan sus estudios de educación media superior a distancia, para contribuir en su superación académica.**

Se promovió un total de 462 estudiantes para concluir sus estudios de educación media superior, logrando que concluyeran 428 estudiantes, logrando la meta en un 92 por ciento de lo programado.

**02050401 ESTUDIOS DE POSGRADO**

**020504010101 POSGRADO**

**Atender a la Matrícula de Posgrado Para que Continúen su Formación Profesional.**

Después de realizar un análisis de la información con la que se programó el ejercicio fiscal 2022, se observa que se reporta el número de estudiantes atendidos de manera histórica por la Universidad Digital del Estado de México; así mismo, se realizó una depuración para considerar los estudiantes activos en el periodo reportado, atendiendo una matrícula de 1 mil 369 estudiantes, de los 1 mil 700 programados, logrando la meta en un 80 por ciento.

### **Fomentar a que los estudiantes de Posgrado en educación a distancia obtengan el grado para contribuir en su superación académica y profesional**

Es importante mencionar que, derivado de la modalidad, el avance académico es definido por el estudiante, toda vez que él establece las estrategias de estudio lo que define los tiempos y grado de avance en el que efectúa los mismos, siempre dotado de apoyo académico; derivado de lo anterior se logró el cumplimiento de la meta al 61 por ciento, con 492 estudiantes, de los 800 programados.

### **Realizar Acciones de Difusión de oferta Educativa de Posgrado**

Los egresados atendidos durante el ejercicio fiscal, difieren en el periodo en el que fueron contactados, con base en la planificación inicial, sin embargo; la cantidad anual corresponde a la programada, siendo así que la diferencia observada no altera el resultado del ejercicio. Logrando 4 acciones, la meta se cumplió en un 100 por ciento.

### **Creación y actualización de programas académicos propios de posgrado a distancia, a fin de fortalecer la oferta educativa**

Se logró la creación y actualización de programas académicos, con 20 acciones, logrando la meta en un 100 por ciento.

### **Atender a los estudiantes de nuevo ingreso de posgrado para continuar con su formación profesional**

Se logró dar atención a un total de 500 estudiantes, de los 1 mil 500 programados, logrando la meta en un 33 por ciento de lo programado.

## **02050601 GESTIÓN DE LAS POLÍTICAS EDUCATIVAS**

### **020506010204 VINCULACIÓN CON EL SECTOR PRODUCTIVO**

#### **Dar Seguimiento al Servicio Social de los Estudiantes Inscritos en los Programas de Educación Mixta y a Distancia para Contribuir al Desarrollo en la Entidad**

En un esfuerzo compartido entre el personal académico y administrativo de la Universidad Digital del Estado de México, se ha trabajado para alcanzar la meta en cuanto al servicio social, con los sectores público, privado y social; alcanzando dar seguimiento a 80 estudiantes, logrando su cumplimiento al 100 por ciento.

#### **Contactar a los egresados de programas propios de licenciatura para reconocer sus necesidades laborales con el fin de implementar, en su caso, las adecuaciones necesarias en los programas educativos**

Los egresados atendidos durante el ejercicio fiscal, difieren en el periodo en el que fueron contactados, por lo cual se contactó a un total de 200 estudiantes, logrando la meta en un 100 por ciento.

**Impartir a la población interesada cursos, talleres y/o diplomados a través de programas de educación continua y a distancia para fortalecer la vocación productiva en la entidad**

Se impartieron cursos y talleres a un total de 400 personas, logrando la meta programada.

## **02050602 MODERNIZACIÓN DE LA EDUCACIÓN**

### **020506020101 FORTALECIMIENTOS DE LA CALIDAD EDUCATIVA**

**Impartir el Idioma Inglés a los Estudiantes de Programas Propios en Educación Superior, para Fortalecer el Uso de un Segundo Idioma**

Se programó la impartición del idioma inglés a 600 estudiantes en el año, logrando la impartición de 504 estudiantes, esto permite el fortalecimiento del idioma inglés en educación a distancia para el ejercicio fiscal, lográndose el cumplimiento del 100 por ciento.

**Impulsar la capacitación, actualización y/o certificación del personal docente, directivo y administrativo, para fortalecer la calidad educativa**

Es de vital importancia capacitar al personal de la Universidad Digital del Estado de México, con la finalidad de contar con personal altamente calificado, y así poder brindar una mejor atención y servicio a los usuarios, por ello para el ejercicio fiscal 2022, se programó capacitar a 300 servidores públicos, logrando dar cumplimiento del 100 por ciento.

**Desarrollar Acciones de Evaluación Institucional, Para Conocer el Desempeño de la Universidad**

Con la finalidad de alcanzar un mejoramiento de la calidad en educación a distancia, para el ejercicio fiscal 2022 se programaron 5 acciones, mismas que se cumplieron al término del periodo en un 100 por ciento.

**Promover cursos de capacitación al personal que labora en la Universidad Digital del Estado de México, con la finalidad de contribuir al desarrollo personal y profesional, además de fortalecer los conocimientos, habilidades y aptitudes**

Se impartió un total de 12 cursos de capacitación al personal que la labora en la Universidad Digital del Estado de México, logrando la meta anual programada.

**Participación en acciones de investigación y divulgación científica para fortalecer la calidad educativa.**

Se participó en 4 acciones de investigación y divulgación científica, logrando la meta anual programada.

## **02050602 MODERNIZACIÓN DE LA EDUCACIÓN**

### **020506020104 TECNOLOGÍA APLICADA A LA EDUCACIÓN**

#### **Brindar Mantenimiento Preventivo y Correctivo al Equipo de Cómputo para su Óptimo Funcionamiento y Fortalecer el Proceso Enseñanza – Aprendizaje**

Se dio mantenimiento preventivo y correctivo a los equipos de cómputo de la Universidad Digital del Estado de México programados para el ejercicio fiscal 2022, en lo que respecta al cumplimiento de los mismos, se realizaron 600, logrando un cumplimiento del 100 por ciento respecto de lo programado.

#### **Promover la Capacitación Continúa Entre los Colaboradores de la Universidad para Reforzar las Habilidades Tecnológicas de los Mismos**

Impulsar programas para capacitación y uso de las tecnologías de la información y comunicación entre el personal de todos los niveles educativos. Para este ejercicio fiscal se programó capacitar a 40 servidores públicos, logrando así un cumplimiento de la meta del 100 por ciento de lo programado.

#### **Implementar y Reforzar Herramientas Tecnológicas que Soporten la Infraestructura para Impartir Educación Media Superior y Superior**

De los 4 centros de estudios programados para ser habilitados en el ejercicio fiscal 2022, se logró un cumplimiento de la meta al 100 por ciento.

#### **Realizar acciones que fomenten la difusión de la oferta educativa de la UDEMEX**

Se realizaron 4 acciones, esto para fomentar la difusión de la oferta educativa de la Universidad. Logrando la meta en un 100 por ciento.

## **02050602 MODERNIZACIÓN DE LA EDUCACIÓN**

### **020506020105 CONVIVENCIA ESCOLAR SIN VIOLENCIA**

#### **Realizar Acciones para la Prevención de la Violencia Escolar en Educación a Distancia**

Generar ambientes de convivencia armónica en las escuelas que favorezcan el aprendizaje y la sana convivencia entre asesores y estudiantes, para evitar conductas indeseables; derivado de lo anterior, durante el periodo que se reporta se han ejecutado las 20 acciones programadas, logrando así su cumplimiento al 100 por ciento.

#### **Realizar Acciones para la Igualdad de Trato y Oportunidades**

Generar ambientes de convivencia armónica en la Institución que favorezcan el aprendizaje y la sana convivencia entre asesores, personal administrativo y estudiantes para evitar conductas indeseables; por lo que, de las 30 acciones programadas en el periodo, se ha logrado un cumplimiento del 100 por ciento.



U D E M

**Universidad Digital del Estado de México**  
**Avance Operativo - Programático y Presupuestal**  
**Enero - Diciembre de 2022**

FIN	FUN	SF	PP	SP	Pr	DESCRIPCIÓN	UNIDAD DE MEDIDA	M E T A S			PRESUPUESTO 2022 (Miles de Pesos)			
								PROGRAMADO	ALCANZADO	AVANCE %	AUTORIZADO ANUAL	EJERCIDO	%	
<b>GOBIERNO</b>														
<b>GOBIERNO CAPAZ Y RESPONSABLE</b>														
<b>DESARROLLO DE LA FUNCIÓN PÚBLICA Y ÉTICA EN EL SERVICIO PÚBLICO</b>														
01	03	04	01	01	01	<b>FISCALIZACIÓN, CONTROL Y EVALUACIÓN INTERNA DE LA GESTIÓN PÚBLICA</b>						<b>1,304.0</b>	<b>1,158.8</b>	<b>88.9</b>
						Acompañamiento en la Atención de Auditorias Practicadas por los Entes Fiscalizadores Externos	Acción	2	0	0				
						Atención a Observaciones y Acciones de Mejora Determinadas con Motivo de los Actos de Fiscalización Realizados por la Dirección General y Órgano Interno de Control	Acción	2	0	0				
						Atender Acciones Derivadas de la Fiscalización Realizada por Entes Fiscalizadores Externos	Acción	3	2	66.7				
						Implementar Acciones que Permitan la Formulación, Modificación, Revisión y Gestión de Proyectos de Leyes, Decretos, Reglamentos, Acuerdos y Demás Instrumentos y Procedimientos Jurídicos y Jurisdiccionales en los que Intervenga o sea Titular la Universidad	Acción	25	25	100				
						Participación del Órgano Interno de Control en Reuniones que por Mandato Legal o Disposición Administrativa así lo Requiera	Sesión	28	28	100				
						Participar en Testificaciones, con el Propósito de Asegurarse que los Actos Administrativos se Realicen Conforme a la Normatividad Vigente	Testificación	16	16	100				
						Realizar Auditorías, con el Propósito de Verificar el Cumplimiento del Marco Normativo que Regula el Funcionamiento de las Dependencias y Organismos Auxiliares del Ejecutivo Estatal y los Ayuntamientos	Auditoría	4	4	100				
						Realizar Evaluaciones para Determinar el Grado de Eficacia y Eficiencia en los Procesos, así como en el Desempeño Institucional de las Dependencias y Organismos Auxiliares del Ejecutivo Estatal	Evaluación	1	0	0				
						Realizar Inspecciones a Rubros Específicos en las Dependencias, Organismos Auxiliares del Ejecutivo Estatal y en su caso Ayuntamientos, con el Propósito de Constatar el Cumplimiento del Marco Normativo que lo Regula	Inspección	21	22	104.8				
<b>EDUCACIÓN MEDIA SUPERIOR</b>														
02	05	02	01	01	03	<b>PREPARATORIA ABIERTA Y BACHILLERATO A DISTANCIA</b>						<b>57,512.9</b>	<b>52,367.1</b>	<b>91.1</b>
						Actualizar los Programas Propios de Educación Media Superior para Mejorar el Proceso de Aprendizaje de los Estudiantes.	Programa	1	1	100				
						Apoyar y Asesorar en los Trámites Administrativos a los Estudiantes de Educación Media Superior a Distancia para que Tengan un Servicio de Calidad	Estudiante	1,200	0	0				
						Captar a más Estudiantes de Nuevo Ingreso de Educación Media Superior a Distancia, para Contribuir al Decremento del Rezago Educativo	Estudiante	1500	498	33.2				
						Dar Atención y Seguimiento a la Matricula Propia de Educación Media Superior a Distancia para Incrementar los Egresados de Esta Modalidad	Estudiante	1400	1298	92.7				
						Promover que los Estudiantes Concluyan Sus Estudios de Educación Media Superior a Distancia, para Contribuir en Su Superación Académica	Estudiante	462	428	92.6				
						Promover Acciones de Difusión de la Oferta Educativa del Nivel Medio Superior en el Sistema no Escolarizado en Sus Modalidades Mixta y a Distancia, para dar a Conocer los Planes de Estudio	Acción	4	4	100				
						Proporcionar Asesorías a los Estudiantes de Educación Media Superior a Distancia, para Mejorar Su Proceso de Aprendizaje	Estudiante	600	600	100				
<b>EDUCACIÓN SUPERIOR</b>														
02	05	03	01	01	03	<b>EDUCACIÓN SUPERIOR A DISTANCIA</b>						<b>57,625.8</b>	<b>53,401.4</b>	<b>92.7</b>
						Apoyar y Asesorar Académica y Administrativamente a la Matricula de Estudiantes en Trámites Administrativos en Educación Superior a Distancia Durante el Ejercicio Fiscal, para Contribuir al Desarrollo en la Entidad	Estudiante	1811	0	0				
						Captar Estudiantes de Programas Propios en los Planes de Educación Superior a Distancia en el Sistema no Escolarizado, en las Modalidades Mixta y a Distancia para Contribuir al Decremento del Rezago Educativo	Estudiante	1220	662	54.3				

CUENTA PÚBLICA DEL GOBIERNO, ORGANISMOS AUXILIARES Y AUTÓNOMOS DEL ESTADO DE MÉXICO 2022

FIN	FUN	SF	PP	SP	Pr	DESCRIPCIÓN	UNIDAD DE MEDIDA	M E T A S			PRESUPUESTO 2022 (Miles de Pesos)		
								PROGRAMADO	ALCANZADO	AVANCE %	AUTORIZADO ANUAL	EJERCIDO	%
						Creación y Actualización de Programas Académicos Propios de Educación Superior a Distancia, a fin de Fortalecer la Oferta Educativa	Acción	5	5	100			
						Dar Atención y Seguimiento a la Matricula de Estudiantes de Programas Propios de Educación Superior a Distancia Durante el Ejercicio Fiscal, para Contribuir al Desarrollo en la Entidad	Estudiante	1811	1926	106.4			
						Dotar de Mobiliario y Equipo a las Instalaciones y Espacios Educativos de la Universidad Digital del Estado de México para Cubrir sus Necesidades	Equipo	30	29	96.7			
						Impulsar a que los Estudiantes Concluyan sus Estudios de Educación Superior a Distancia para Contribuir al Desarrollo en la Entidad	Estudiante	250	226	90.4			
						Impulsar la Titulación a los Estudiantes de Educación Superior a Distancia para Beneficiar la Competitividad Profesional en la Entidad	Estudiante	50	48	96.0			
						Realizar Acciones de Difusión de la Oferta Educativa de Educación Superior no Escolarizada para Promover las Modalidades Mixta y a Distancia en la Entidad	Acción	4	4	100			
						<b>ESTUDIOS DE POSGRADO</b>							
02	05	04	01	01	01	<b>POSGRADO</b>					<b>351.4</b>	<b>329.1</b>	<b>93.7</b>
						Atender a la Matricula de Posgrado para que Continúen su Formación Profesional	Estudiante	1,700.00	1,369.00	80.5			
						Atender a los Estudiantes de Nuevo Ingreso de Posgrado a Distancia para Continuar con su Formación Profesional	Estudiante	1,500.00	500.00	33.3			
						Creación y Actualización de Programas Académicos Propios de Posgrado a Distancia a fin, de Fortalecer la Oferta Educativa	Acción	20.00	20.00	100			
						Fomentar a que los Estudiantes de Posgrado en Educación a Distancia, Obtengan el Grado para Contribuir en su Superación Académica y Profesional	Estudiante	800.00	492.00	61.5			
						Realizar Acciones de Difusión de Oferta Educativa de Posgrado	Acción	4.00	4.00	100			
						<b>GESTIÓN DE LAS POLÍTICAS EDUCATIVAS</b>							
02	05	06	01	02	04	<b>VINCULACIÓN CON EL SECTOR PRODUCTIVO</b>					<b>11,465.1</b>	<b>10,073.2</b>	<b>87.9</b>
						Contactar a los Egresados de Programas Propios de Licenciatura para Conocer sus Necesidades Laborales con el Fin de Implementar, en su caso, las Adecuaciones Necesarias en los Programas Educativos	Egresado	200.00	200.00	100			
						Dar Seguimiento al Servicio Social de los Estudiantes Inscritos en los Programas de Educación Mixta y a Distancia para Contribuir al Desarrollo en la Entidad	Estudiante	80.00	80.00	100			
						Impartir a la Población Interesada Cursos, Talleres y/o Diplomados a través de Programas de Educación Continua a Distancia para Fortalecer la Vocación Productiva en la Entidad	Persona	400.00	400.00	100			
						<b>MODERNIZACIÓN DE LA EDUCACIÓN</b>							
02	05	06	02	01	01	<b>FORTEALECIMIENTO DE LA CALIDAD EDUCATIVA</b>					<b>3,468.5</b>	<b>3,137.8</b>	<b>90.5</b>
						Desarrollar Acciones de Evaluación Institucional, para conocer el Desempeño de la Universidad	Acción	5.00	5.00	100			
						Impartir el Idioma Inglés a los Estudiantes de Programas Propios en Educación Superior para Fortalecer el Uso de un Segundo Idioma	Estudiante	600.00	600.00	100			
						Impulsar la Capacitación, Actualización y/o Certificación del Personal Docente, Directivo, Administrativo, para Fortalecer la Calidad Educativa	Persona	300.00	300.00	100			
						Participación en Acciones de Investigación y Divulgación Científica para Fortalecer la Calidad Educativa	Acción	4.00	4.00	100			
						Promover Cursos de Capacitación al Personal que Labora en la Universidad Digital del Estado de México, con la Finalidad de Contribuir al Desarrollo Personal y Profesional, además de Fortalecer los Conocimientos, Habilidades y Pptitudes	Curso	12.00	12.00	100			
						<b>MODERNIZACIÓN DE LA EDUCACIÓN</b>							
02	05	06	02	01	04	<b>TECNOLOGÍA APLICADA A LA EDUCACIÓN</b>					<b>304.8</b>	<b>207.2</b>	<b>68.0</b>
						Brindar Mantenimiento Preventivo y Correctivo al Equipo de Cómputo para su Óptimo Funcionamiento y Fortalecer el Proceso Enseñanza-Aprendizaje	Equipo de computo	600.00	607.00	101.2			
						Implementar Acciones que Permitan Reforzar las Herramientas de Almacenamiento y Gestión que Soporten la Infraestructura Tecnológica para Impartir Educación Media Superior y Superior de Mayor Calidad a los Usuarios UDEMEX	Acción	4.00	4.00	100			

U D E M

FIN	FUN	SF	PP	SP	Pr	DESCRIPCIÓN	M	E	T	A	S	PRESUPUESTO 2022		
												(Miles de Pesos)		
							UNIDAD DE MEDIDA	PROGRAMADO	ALCANZADO	AVANCE %	AUTORIZADO ANUAL	EJERCIDO	%	
						Promover la Capacitación Continua Entre los Colaboradores de la Universidad para Reforzar las Habilidades Tecnológicas de los Mismos	Servidor Público	40.00	40.00	100				
						Realizar Acciones que Fomenten la Difusión de la Oferta Educativa de la UDEMEX	Acción	4.00	4.00	100				
						<b>MODERNIZACIÓN DE LA EDUCACIÓN</b>								
02	05	06	02	01	05	<b>CONVIVENCIA ESCOLAR SIN VIOLENCIA</b>					193.6	190.2	98.2	
						Realizar Acciones para la Igualdad de Trato y Oportunidades	Acción	30.00	30.00	100				
						Realizar Acciones para la Prevención de la Violencia Escolar en Educación a Distancia	Acción	20.00	20.00	100				
						<b>OTROS NO CLASIFICADOS EN FUNCIONES ANTERIORES</b>								
						<b>GOBIERNO CAPAZ Y RESPONSABLE</b>								
						<b>PREVISIÓN PARA EL PAGO DE ADEUDOS DE EJERCICIOS FISCALES ANTERIORES</b>								
04	04	01	01	01	01	<b>PASIVOS DERIVADOS DE EROGACIONES DEVENGADAS Y PENDIENTES DE EJERCICIOS ANTERIORES</b>					7,663.6	7,658.6	99.9	
						Registrar el Pago de Adeudos de Ejercicios Fiscales Anteriores	Documento	1.00	1.00	100				
						<b>T O T A L</b>					<b>139,889.7</b>	<b>128,523.4</b>	<b>91.9</b>	
											-----	-----		



# ANEXOS ESTABLECIDOS EN DIFERENTES ORDENAMIENTOS



Relación de Bienes Inmuebles que Componen el Patrimonio  
Cuenta Pública 2022  
(Miles de Pesos)

Ente Público: Universidad Digital del Estado de México

Código	Descripción de Bienes Inmuebles	* Valor en Libros
	Terrenos	421.1
	Edificios	18,655.0
	Construcciones en Proceso	0.0
	T O T A L	19,076.1

Relación de Bienes Muebles que Componen el Patrimonio  
Cuenta Pública 2022  
(Miles de Pesos)

Ente Público: Universidad Digital del Estado de México

Código	Descripción de Bienes Muebles	Valor en Libros
	Mobiliario y Equipo de Oficina	7,852.9
	Equipo de Cómputo	51,118.3
	Mobiliario y Equipo de Fotografía, Sonido y Proyección	37.9
	Equipo de Transporte	3,405.4
	T O T A L	62,414.5

**Universidad Digital del Estado de México**  
**Cuenta Pública 2022**  
**Relación de Cuentas Bancarias Productivas Específicas**

Fondo, Programa o Convenio	Datos de la Cuenta Bancaria	
	Institución Bancaria	Número de Cuentas *
Cuenta de Gasto Corriente (Subsidio Estatal)	BBVA	790
Subsidio de Capacitación y Becas (Subsidio Estatal)	BBVA	477
Ingresos Propios	BBVA	779



FORMATOS PARA EL CUMPLIMIENTO  
DE LA LEY DE DISCIPLINA FINANCIERA  
DE LAS ENTIDADES FEDERATIVAS  
Y LOS MUNICIPIOS



U D E M

Universidad Digital del Estado de México Estado de Situación Financiera Detallado - LDF Al 31 de Diciembre de 2022 y 2021 (Miles de Pesos)					
Concepto	2022	2021	Concepto	2022	2021
<b>ACTIVO</b>			<b>PASIVO</b>		
<b>Activo Circulante</b>			<b>Pasivo Circulante</b>		
a. Efectivo y Equivalentes (a=a1+a2+a3+a4+a5+a6+a7)	15,238.5	24,736.0	a. Cuentas por Pagar a Corto Plazo (a=a1+a2+a3+a4+a5+a6+a7+a8+a9)	333.8	8,322.1
a1) Efectivo	14.1		a1) Servicios Personales por Pagar a Corto Plazo		
a2) Bancos/Tesorería	2,845.9	6,018.9	a2) Proveedores por Pagar a Corto Plazo		5,886.4
a3) Bancos/Dependencias y Otros			a3) Contratistas por Obras Públicas por Pagar a Corto Plazo		
a4) Inversiones Temporales (Hasta 3 meses)	12,257.6	18,585.8	a4) Participaciones y Aportaciones por Pagar a Corto Plazo		
a5) Fondos con Afectación Específica			a5) Transferencias Otorgadas por Pagar a Corto Plazo		
a6) Depósitos de Fondos de Terceros en Garantía y/o Administración	120.9	131.3	a6) Intereses, Comisiones y Otros Gastos de la Deuda Pública por Pagar a Corto Plazo		
a7) Otros Efectivos y Equivalentes			a7) Retenciones y Contribuciones por Pagar a Corto Plazo	174.5	1,347.9
<b>b. Derechos a Recibir Efectivo o Equivalentes (b=b1+b2+b3+b4+b5+b6+b7)</b>	<b>4.6</b>	<b>5.0</b>	a8) Devoluciones de la Ley de Ingresos por Pagar a Corto Plazo		
b1) Inversiones Financieras de Corto Plazo	4.6	5.0	a9) Otras Cuentas por Pagar a Corto Plazo	159.3	1,087.8
b2) Cuentas por Cobrar a Corto Plazo			b. Documentos por Pagar a Corto Plazo (b=b1+b2+b3)	0.0	0.0
b3) Deudores Diversos por Cobrar a Corto Plazo			b1) Documentos Comerciales por Pagar a Corto Plazo		
b4) Ingresos por Recuperar a Corto Plazo			b2) Documentos con Contratistas por Obras Públicas por Pagar a Corto Plazo		
b5) Deudores por Anticipos de la Tesorería a Corto Plazo			b3) Otros Documentos por Pagar a Corto Plazo		
b6) Préstamos Otorgados a Corto Plazo			c. Porción a Corto Plazo de la Deuda Pública a Largo Plazo (c=c1+c2)	0.0	0.0
b7) Otros Derechos a Recibir Efectivo o Equivalentes a Corto Plazo			c1) Porción a Corto Plazo de la Deuda Pública		
<b>c. Derechos a Recibir Bienes o Servicios (c=c1+c2+c3+c4+c5)</b>	<b>0.0</b>	<b>0.0</b>	c2) Porción a Corto Plazo de Arrendamiento Financiero		
c1) Anticipo a Proveedores por Adquisición de Bienes y Prestación de Servicios a Corto Plazo			d. Títulos y Valores a Corto Plazo		
c2) Anticipo a Proveedores por Adquisición de Bienes Inmuebles y Muebles a Corto Plazo			e. Pasivos Diferidos a Corto Plazo (e=e1+e2+e3)	0.0	0.0
c3) Anticipo a Proveedores por Adquisición de Bienes Intangibles a Corto Plazo			e1) Ingresos Cobrados por Adelantado a Corto Plazo		
c4) Anticipo a Contratistas por Obras Públicas a Corto Plazo			e2) Intereses Cobrados por Adelantado a Corto Plazo		
c5) Otros Derechos a Recibir Bienes o Servicios a Corto Plazo			e3) Otros Pasivos Diferidos a Corto Plazo		
<b>d. Inventarios (d=d1+d2+d3+d4+d5)</b>	<b>0.0</b>	<b>0.0</b>	f. Fondos y Bienes de Terceros en Garantía y/o Administración a Corto Plazo (f=f1+f2+f3+f4+f5+f6)	0.0	0.0
d1) Inventario de Mercancías para Venta			f1) Fondos en Garantía a Corto Plazo		
d2) Inventario de Mercancías Terminadas			f2) Fondos en Administración a Corto Plazo		
d3) Inventario de Mercancías en Proceso de Elaboración			f3) Fondos Contingentes a Corto Plazo		
d4) Inventario de Materias Primas, Materiales y Suministros para Producción			f4) Fondos de Fideicomisos, Mandatos y Contratos Análogos a Corto Plazo		
d5) Bienes en Tránsito			f5) Otros Fondos de Terceros en Garantía y/o Administración a Corto Plazo		
<b>e. Almacenes</b>			f6) Valores y Bienes en Garantía a Corto Plazo		
<b>f. Estimación por Pérdida o Deterioro de Activos Circulantes (f=f1+f2)</b>	<b>0.0</b>	<b>0.0</b>	g. Provisiones a Corto Plazo (g=g1+g2+g3)	0.0	0.0
f1) Estimaciones para Cuentas Incobrables por Derechos a Recibir Efectivo o Equivalentes			g1) Provisión para Demandas y Juicios a Corto Plazo		
f2) Estimación por Deterioro de Inventarios			g2) Provisión para Contingencias a Corto Plazo		
<b>g. Otros Activos Circulantes (g=g1+g2+g3+g4)</b>	<b>0.0</b>	<b>0.0</b>	g3) Otras Provisiones a Corto Plazo		
g1) Valores en Garantía			h. Otros Pasivos a Corto Plazo (h=h1+h2+h3)	0.0	0.0
g2) Bienes en Garantía (excluye depósitos de fondos)			h1) Ingresos por Clasificar		
g3) Bienes Derivados de Embargos, Decomisos, Aseguramientos y Dación en Pago			h2) Recaudación por Participar		
g4) Adquisición con Fondos de Terceros			h3) Otros Pasivos Circulantes		
<b>IA. Total de Activos Circulantes (IA = a + b + c + d + e + f + g)</b>	<b>15,243.1</b>	<b>24,741.0</b>	<b>IIA. Total de Pasivos Circulantes (IIA = a + b + c + d + e + f + g + h)</b>	<b>333.8</b>	<b>8,322.1</b>
<b>Activo No Circulante</b>			<b>Pasivo No Circulante</b>		
a. Inversiones Financieras a Largo Plazo			a. Cuentas por Pagar a Largo Plazo		
b. Derechos a Recibir Efectivo o Equivalentes a Largo Plazo	2,965.8	2,965.8	b. Documentos por Pagar a Largo Plazo		
c. Bienes Inmuebles, Infraestructura y Construcciones en Proceso	19,076.0	19,076.0	c. Deuda Pública a Largo Plazo		
d. Bienes Muebles	62,414.5	60,970.7	d. Pasivos Diferidos a Largo Plazo		
e. Activos Intangibles			e. Fondos y Bienes de Terceros en Garantía y/o en Administración a Largo Plazo		
f. Depreciación, Deterioro y Amortización Acumulada de Bienes	-48,279.3	-43,587.0	f. Provisiones a Largo Plazo		
g. Activos Diferidos			<b>II.B. Total de Pasivos No Circulantes (II.B = a + b + c + d + e + f)</b>	<b>0.0</b>	<b>0.0</b>
h. Estimación por Pérdida o Deterioro de Activos no Circulantes			<b>II. Total del Pasivo (II = IIA + II.B)</b>	<b>333.8</b>	<b>8,322.1</b>
i. Otros Activos no Circulantes			<b>HACIENDA PÚBLICA/PATRIMONIO</b>		
<b>IB. Total de Activos No Circulantes (IB = a + b + c + d + e + f + g + h + i)</b>	<b>36,177.0</b>	<b>39,425.5</b>	<b>III.A. Hacienda Pública/Patrimonio Contribuido (IIA = a + b + c)</b>	<b>0.0</b>	<b>0.0</b>
<b>I. Total del Activo (I = IA + IB)</b>	<b>51,420.1</b>	<b>64,166.5</b>	a. Aportaciones		
			b. Donaciones de Capital		
			c. Actualización de la Hacienda Pública/Patrimonio		
			<b>III.B. Hacienda Pública/Patrimonio Generado (IIIB = a + b + c + d + e)</b>	<b>51,086.3</b>	<b>55,844.4</b>
			a. Resultados del Ejercicio (Ahorro/ Desahorro)	11,524.5	21,190.7
			b. Resultados de Ejercicios Anteriores	39,561.8	34,653.7
			c. Revalúos		
			d. Reservas		
			e. Rectificaciones de Resultados de Ejercicios Anteriores		
			<b>III.C. Exceso o Insuficiencia en la Actualización de la Hacienda Pública/Patrimonio (IIIC=a+b)</b>	<b>0.0</b>	<b>0.0</b>
			a. Resultado por Posición Monetaria		
			b. Resultado por Tenencia de Activos no Monetarios		
			<b>III. Total Hacienda Pública/Patrimonio (III = IIIA + IIIB + IIIC)</b>	<b>51,086.3</b>	<b>55,844.4</b>
			<b>IV. Total del Pasivo y Hacienda Pública/Patrimonio (IV = II + III)</b>	<b>51,420.1</b>	<b>64,166.5</b>

CUENTA PÚBLICA DEL GOBIERNO, ORGANISMOS AUXILIARES Y AUTÓNOMOS DEL ESTADO DE MÉXICO 2022

Universidad Digital del Estado de México Informe Analítico de la Deuda Pública y Otros Pasivos - LDF Al 31 de Diciembre de 2022 y 2021 (Miles de Pesos)							
Denominación de la Deuda Pública y Otros Pasivos (c)	Saldo al 31 de Diciembre de 2021 (d)	Disposiciones del Período (e)	Amortizaciones del Período (f)	Revaluaciones, Reclasificaciones y Otros Ajustes (g)	Saldo Final del Período (h) h=d+e-f+g	Pago de Intereses del Período (i)	Pago de Comisiones y demás Costos Asociados Durante el Período (j)
<b>1. Deuda Pública (1=A+B)</b>	0.0	0.0	0.0	0.0	0.0	0.0	
<b>A. Corto Plazo (A=a1+a2+a3)</b>	0.0	0.0	0.0	0.0	0.0	0.0	
a1) Instituciones de Crédito							
a2) Títulos y Valores							
a3) Arrendamientos Financieros							
<b>B. Largo Plazo (B=b1+b2+b3)</b>	0.0	0.0	0.0	0.0	0.0	0.0	
b1) Instituciones de Crédito							
b2) Títulos y Valores							
b3) Arrendamientos Financieros							
<b>2. Otros Pasivos</b>	8,322.1				333.8		
<b>3. Total de la Deuda Pública y Otros Pasivos (3=1+2)</b>	8,322.1	0.0	0.0	0.0	333.8		
<b>4. Deuda Contingente 1 (Informativo)</b>	0.0	0.0	0.0	0.0	0.0	0.0	
A. Deuda Contingente 1							
B. Deuda Contingente 2							
C. Deuda Contingente XX							
<b>5. Valor de Instrumentos Bono Cupón Cero 2 (Informativo)</b>	0.0	0.0	0.0	0.0	0.0	0.0	
A. Instrumento Bono Cupón Cero 1							
B. Instrumento Bono Cupón Cero 2							
C. Instrumento Bono Cupón Cero XX							

1 Se refiere a cualquier Financiamiento sin fuente o garantía de pago definida, que sea asumida de manera solidaria o subsidiaria por las Entidades Federativas con sus Municipios, organismos descentralizados y empresas de participación estatal mayoritaria y fideicomisos, locales o municipales, y por los Municipios con sus respectivos organismos descentralizados y empresas de participación municipal mayoritaria.

2 Se refiere al valor del Bono Cupón Cero que respalda el pago de los créditos asociados al mismo (Activo).

Obligaciones a Corto Plazo (k)	Monto Contratado (l)	Plazo Pactado (m)	Tasa de Interés (n)	Comisiones y Costos Relacionados (o)	Tasa Efectiva (p)
<b>6. Obligaciones a Corto Plazo (Informativo)</b>					
A. Crédito 1					
B. Crédito 2					
C. Crédito XX					

U D E M

Universidad Digital del Estado de México Informe Analítico de Obligaciones Diferentes de Financiamientos Al 31 de Diciembre de 2022 (Miles de Pesos)										
Denominación de las Obligaciones Diferentes de Financiamiento (c)	Fecha del Contrato (d)	Fecha de Inicio de Operación del Proyecto (e)	Fecha de Vencimiento (f)	Monto de la Inversión Pactado (g)	Plazo Pactado (h)	Monto Promedio Mensual del Pago de la Contraprestación (i)	Monto Promedio Mensual del Pago de la Contraprestación Correspondiente al Pago de Inversión (j)	Monto Pagado de la Inversión al XX de XXXX de 20XX (k)	Monto Pagado de la Inversión Actualizado al XX de XXXX de 20XX (l)	Saldo Pendiente por Pagar de la Inversión al XX de XXXX de 20XX (m = g - l)
<b>A. Asociaciones Público Privadas (APP's)</b> <b>(A=a+b+c+d)</b>				0.0		0.0	0.0			0.0
a) APP 1										0.0
b) APP 2										0.0
c) APP 3										0.0
d) APP XX										0.0
<b>B. Otros Instrumentos (B=a+b+c+d)</b>				0.0		0.0	0.0			0.0
a) Otro Instrumento 1										0.0
b) Otro Instrumento 2										0.0
c) Otro Instrumento 3										0.0
d) Otro Instrumento XX										0.0
<b>C. Total de Obligaciones Diferentes de Financiamiento (C=A+B)</b>				0.0		0.0	0.0			0.0

CUENTA PÚBLICA DEL GOBIERNO, ORGANISMOS AUXILIARES Y AUTÓNOMOS DEL ESTADO DE MÉXICO 2022

Universidad Digital del Estado de México Balance Presupuestario Del 1 de Enero al 31 de Diciembre de 2022 (Miles de Pesos)			
Concepto	Estimado / Aprobado	Devengado	Recaudado / Pagado
<b>A. Ingresos Totales (A = A1+A2+A3)</b>	<b>132,355.9</b>	<b>143,238.3</b>	<b>143,238.3</b>
A1. Ingresos de Libre Disposición	132,355.9	143,238.3	143,238.3
A2. Transferencias Federales Etiquetadas			
A3. Financiamiento Neto			
<b>B. Egresos Presupuestarios<sup>1</sup> (B = B1+B2)</b>	<b>132,355.9</b>	<b>128,523.4</b>	<b>128,443.7</b>
B1. Gasto No Etiquetado (sin incluir Amortización de la Deuda Pública)	132,355.9	128,523.4	128,443.7
B2. Gasto Etiquetado (sin incluir Amortización de la Deuda Pública)			
<b>C. Remanentes del Ejercicio Anterior (C = C1 + C2)</b>	<b>0.0</b>	<b>0.0</b>	<b>0.0</b>
C1. Remanentes de Ingresos de Libre Disposición Aplicados en el Periodo			
C2. Remanentes de Transferencias Federales Etiquetadas Aplicados en el Periodo			
<b>I. Balance Presupuestario (I = A - B + C)</b>	<b>0.0</b>	<b>14,714.9</b>	<b>14,794.6</b>
<b>II. Balance Presupuestario sin Financiamiento Neto (II = I - A3)</b>	<b>0.0</b>	<b>14,714.9</b>	<b>14,794.6</b>
<b>III. Balance Presupuestario sin Financiamiento Neto y sin Remanentes del Ejercicio Anterior (III = II - C)</b>	<b>0.0</b>	<b>14,714.9</b>	<b>14,794.6</b>
Concepto	Aprobado	Devengado	Pagado
<b>E. Intereses, Comisiones y Gastos de la Deuda (E = E1+E2)</b>	<b>0.0</b>	<b>0.0</b>	<b>0.0</b>
E1. Intereses, Comisiones y Gastos de la Deuda con Gasto No Etiquetado			
E2. Intereses, Comisiones y Gastos de la Deuda con Gasto Etiquetado			
<b>IV. Balance Primario (IV = III + E)</b>	<b>0.0</b>	<b>14,714.9</b>	<b>14,794.6</b>
Concepto	Estimado/ Aprobado	Devengado	Recaudado / Pagado
<b>F. Financiamiento (F = F1 + F2)</b>	<b>0.0</b>	<b>0.0</b>	<b>0.0</b>
F1. Financiamiento con Fuente de Pago de Ingresos de Libre Disposición			
F2. Financiamiento con Fuente de Pago de Transferencias Federales Etiquetadas			
<b>G. Amortización de la Deuda (G = G1 + G2)</b>	<b>0.0</b>	<b>0.0</b>	<b>0.0</b>
G1. Amortización de la Deuda Pública con Gasto No Etiquetado			
G2. Amortización de la Deuda Pública con Gasto Etiquetado			
<b>A3. Financiamiento Neto (A3 = F - G)</b>	<b>0.0</b>	<b>0.0</b>	<b>0.0</b>
Concepto	Estimado/ Aprobado	Devengado	Recaudado / Pagado
A1. Ingresos de Libre Disposición	132,355.9	143,238.3	143,238.3
<b>A3.1 Financiamiento Neto con Fuente de Pago de Ingresos de Libre Disposición (A3.1 = F1 - G1)</b>	<b>0.0</b>	<b>0.0</b>	<b>0.0</b>
F1. Financiamiento con Fuente de Pago de Ingresos de Libre Disposición			
G1. Amortización de la Deuda Pública con Gasto No Etiquetado			
<b>B1. Gasto No Etiquetado (sin incluir Amortización de la Deuda Pública)</b>	<b>132,355.9</b>	<b>128,523.4</b>	<b>128,443.7</b>
C1. Remanentes de Ingresos de Libre Disposición Aplicados en el Periodo		7,520.7	7,520.7
<b>V. Balance Presupuestario de Recursos Disponibles (V = A1 + A3.1 - B1 + C1)</b>	<b>0.0</b>	<b>22,235.6</b>	<b>22,315.3</b>
<b>VI. Balance Presupuestario de Recursos Disponibles sin Financiamiento Neto (VI = V - A3.1)</b>	<b>0.0</b>	<b>22,235.6</b>	<b>22,315.3</b>
Concepto	Estimado/ Aprobado	Devengado	Recaudado / Pagado
A2. Transferencias Federales Etiquetadas			
<b>A3.2 Financiamiento Neto con Fuente de Pago de Transferencias Federales Etiquetadas (A3.2 = F2 - G2)</b>	<b>0.0</b>	<b>0.0</b>	<b>0.0</b>
F2. Financiamiento con Fuente de Pago de Transferencias Federales Etiquetadas			
G2. Amortización de la Deuda Pública con Gasto Etiquetado			
B2. Gasto Etiquetado (sin incluir Amortización de la Deuda Pública)	0.0	0.0	0.0
C2. Remanentes de Transferencias Federales Etiquetadas Aplicados en el Periodo			
<b>VII. Balance Presupuestario de Recursos Etiquetados (VII = A2 + A3.2 - B2 + C2)</b>	<b>0.0</b>	<b>0.0</b>	<b>0.0</b>
<b>VIII. Balance Presupuestario de Recursos Etiquetados sin Financiamiento Neto (VIII = VII - A3.2)</b>	<b>0.0</b>	<b>0.0</b>	<b>0.0</b>

U D E M

Universidad Digital del Estado de México Estado Analítico de Ingresos Detallado - LDF Del 1 de Enero al 31 de Diciembre de 2022 (Miles de Pesos)						
Concepto	Ingreso					Diferencia
	Estimado	Ampliaciones/ (Reducciones)	Modificado	Devengado	Recaudado	
<b>Ingresos de Libre Disposición</b>						
A. Impuestos			0.0			0.0
B. Cuotas y Aportaciones de Seguridad Social			0.0			0.0
C. Contribuciones de Mejoras			0.0			0.0
D. Derechos			0.0			0.0
E. Productos		403.2	403.2	957.3	957.3	-957.3
F. Aprovechamientos	7,520.7		7,520.7	7,520.7	7,520.7	0.0
G. Ingresos por Ventas de Bienes y Servicios	15,971.8	-15,971.8	0.0			15,971.8
<b>H. Participaciones</b> <b>(H=h1+h2+h3+h4+h5+h6+h7+h8+h9+h10+h11)</b>	<b>0.0</b>	<b>0.0</b>	<b>0.0</b>	<b>0.0</b>	<b>0.0</b>	<b>0.0</b>
h1) Fondo General de Participaciones			0.0			0.0
h2) Fondo de Fomento Municipal			0.0			0.0
h3) Fondo de Fiscalización y Recaudación			0.0			0.0
h4) Fondo de Compensación			0.0			0.0
h5) Fondo de Extracción de Hidrocarburos			0.0			0.0
h6) Impuesto Especial Sobre Producción y Servicios			0.0			0.0
h7) 0.136% de la Recaudación Federal Participable			0.0			0.0
h8) 3.17% Sobre Extracción de Petróleo			0.0			0.0
h9) Gasolinas y Diésel			0.0			0.0
h10) Fondo del Impuesto Sobre la Renta			0.0			0.0
h11) Fondo de Estabilización de los Ingresos de las Entidades Federativas			0.0			0.0
I. Incentivos Derivados de la Colaboración Fiscal (I=i1+i2+i3+i4+i5)	0.0	0.0	0.0	0.0	0.0	0.0
i1) Tenencia o Uso de Vehículos			0.0			0.0
i2) Fondo de Compensación ISAN			0.0			0.0
i3) Impuesto Sobre Automóviles Nuevos			0.0			0.0
i4) Fondo de Compensación de Repecos-Intermedios			0.0			0.0
i5) Otros Incentivos Económicos			0.0			0.0
<b>J. Transferencias</b>			<b>0.0</b>			<b>0.0</b>
K. Convenios	108,863.4	15,438.8	124,302.2	133,979.7	133,979.7	-25,116.3
k1) Otros Convenios y Subsidios	108,863.4	15,438.8	124,302.2	133,979.7	133,979.7	-25,116.3
<b>L. Otros Ingresos de Libre Disposición (L=l1+l2)</b>	<b>0.0</b>	<b>7,663.6</b>	<b>7,663.6</b>	<b>780.6</b>	<b>780.6</b>	<b>-780.6</b>
l1) Participaciones en Ingresos Locales			0.0			0.0
l2) Otros Ingresos de Libre Disposición		7,663.6	7,663.6	780.6	780.6	-780.6
<b>I. Total de Ingresos de Libre Disposición</b> <b>(I=A+B+C+D+E+F+G+H+I+J+K+L)</b>	<b>132,355.9</b>	<b>7,533.8</b>	<b>139,889.7</b>	<b>143,238.3</b>	<b>143,238.3</b>	<b>-10,882.4</b>
<b>Ingresos Excedentes de Ingresos de Libre Disposición</b>			<b>0.0</b>			<b>0.0</b>
<b>Transferencias Federales Etiquetadas</b>			<b>0.0</b>			<b>0.0</b>
<b>A. Aportaciones (A=a1+a2+a3+a4+a5+a6+a7+a8)</b>	<b>0.0</b>	<b>0.0</b>	<b>0.0</b>	<b>0.0</b>	<b>0.0</b>	<b>0.0</b>
a1) Fondo de Aportaciones para la Nómina Educativa y Gasto Operativo			0.0			0.0
a2) Fondo de Aportaciones para los Servicios de Salud			0.0			0.0
a3) Fondo de Aportaciones para la Infraestructura Social			0.0			0.0
a4) Fondo de Aportaciones para el Fortalecimiento de los Municipios y de las Demarcaciones Territoriales del Distrito Federal			0.0			0.0
a5) Fondo de Aportaciones Múltiples			0.0			0.0
a6) Fondo de Aportaciones para la Educación Tecnológica y de Adultos			0.0			0.0
a7) Fondo de Aportaciones para la Seguridad Pública de los Estados y del Distrito Federal			0.0			0.0
a8) Fondo de Aportaciones para el Fortalecimiento de las Entidades Federativas			0.0			0.0
<b>B. Convenios (B=b1+b2+b3+b4)</b>	<b>0.0</b>	<b>0.0</b>	<b>0.0</b>	<b>0.0</b>	<b>0.0</b>	<b>0.0</b>
b1) Convenios de Protección Social en Salud			0.0			0.0
b2) Convenios de Descentralización			0.0			0.0
b3) Convenios de Reasignación			0.0			0.0
b4) Otros Convenios y Subsidios			0.0			0.0
<b>C. Fondos Distintos de Aportaciones (C=c1+c2)</b>	<b>0.0</b>	<b>0.0</b>	<b>0.0</b>	<b>0.0</b>	<b>0.0</b>	<b>0.0</b>
c1) Fondo para Entidades Federativas y Municipios Productores de Hidrocarburos			0.0			0.0
c2) Fondo Minero			0.0			0.0
D. Transferencias, Subsidios y Subvenciones, y Pensiones y Jubilaciones			0.0			0.0
E. Otras Transferencias Federales Etiquetadas			0.0			0.0
<b>II. Total de Transferencias Federales Etiquetadas (II = A + B + C + D + E)</b>	<b>0.0</b>	<b>0.0</b>	<b>0.0</b>	<b>0.0</b>	<b>0.0</b>	<b>0.0</b>
<b>III. Ingresos Derivados de Financiamientos (III = A)</b>	<b>0.0</b>	<b>0.0</b>	<b>0.0</b>	<b>0.0</b>	<b>0.0</b>	<b>0.0</b>
A. Ingresos Derivados de Financiamientos			0.0			0.0
<b>IV. Total de Ingresos (IV = I + II + III)</b>	<b>132,355.9</b>	<b>7,533.8</b>	<b>139,889.7</b>	<b>143,238.3</b>	<b>143,238.3</b>	<b>-10,882.4</b>
<b>Datos Informativos</b>						
1. Ingresos Derivados de Financiamientos con Fuente de Pago de Ingresos de Libre Disposición			0.0			0.0
2. Ingresos Derivados de Financiamientos con Fuente de Pago de Transferencias Federales Etiquetadas			0.0			0.0
<b>3. Ingresos Derivados de Financiamientos (3 = 1 + 2)</b>	<b>0.0</b>	<b>0.0</b>	<b>0.0</b>	<b>0.0</b>	<b>0.0</b>	<b>0.0</b>

CUENTA PÚBLICA DEL GOBIERNO, ORGANISMOS AUXILIARES Y AUTÓNOMOS DEL ESTADO DE MÉXICO 2022

Universidad Digital del Estado de México Estado Analítico del Ejercicio del Presupuesto de Egresos Detallado Clasificación por Objeto del Gasto (Capítulo y Concepto) Del 1 de Enero al 31 de Diciembre de 2022 (Miles de Pesos)						
Concepto	Egresos					Subejercicio
	Aprobado	Ampliaciones/ (Reducciones)	Modificado	Devengado	Pagado	
<b>I. Gasto No Etiquetado (I=A+B+C+D+E+F+G+H+I)</b>	<b>132,355.9</b>	<b>7,533.8</b>	<b>139,889.7</b>	<b>128,523.4</b>	<b>128,443.7</b>	<b>11,366.3</b>
<b>A. Servicios Personales (A=a1+a2+a3+a4+a5+a6+a7)</b>	<b>94,956.1</b>	<b>3,218.0</b>	<b>98,174.1</b>	<b>88,785.0</b>	<b>88,777.3</b>	<b>9,389.1</b>
a1) Remuneraciones al Personal de Carácter Permanente	47,948.5	1,214.9	49,163.4	45,129.4	45,129.4	4,034.0
a2) Remuneraciones al Personal de Carácter Transitorio			0.0			0.0
a3) Remuneraciones Adicionales y Especiales	27,710.7	1,766.8	29,477.5	26,985.6	26,985.6	2,491.9
a4) Seguridad Social	14,959.7	328.6	15,288.3	13,450.7	13,450.7	1,837.6
a5) Otras Prestaciones Sociales y Económicas	4,337.2	-100.0	4,237.2	3,211.6	3,211.6	1,025.6
a6) Previsiones			0.0			0.0
a7) Pago de Estímulos a Servidores Públicos		7.7	7.7	7.7		0.0
<b>B. Materiales y Suministros (B=b1+b2+b3+b4+b5+b6+b7+b8+b9)</b>	<b>7,711.3</b>	<b>-3,587.2</b>	<b>4,124.1</b>	<b>3,857.4</b>	<b>3,857.4</b>	<b>266.7</b>
b1) Materiales de Administración, Emisión de Documentos y Artículos Oficiales	6,113.9	-4,065.5	2,048.4	2,016.5	2,016.5	31.9
b2) Alimentos y Utensilios		63.8	63.8	63.7	63.7	0.1
b3) Materias Primas y Materiales de Producción y Comercialización			0.0			0.0
b4) Materiales y Artículos de Construcción y de Reparación	523.0	-45.5	477.5	433.1	433.1	44.4
b5) Productos Químicos, Farmacéuticos y de Laboratorio	29.0	34.6	63.6	62.4	62.4	1.2
b6) Combustibles, Lubricantes y Aditivos	753.2	-14.4	738.8	672.0	672.0	66.8
b7) Vestuario, Blancos, Prendas de Protección y Artículos Deportivos	194.6	-8.6	186.0	112.5	112.5	73.5
b8) Materiales y Suministros Para Seguridad			0.0			0.0
b9) Herramientas, Refacciones y Accesorios Menores	97.6	448.4	546.0	497.2	497.2	48.8
<b>C. Servicios Generales (C=c1+c2+c3+c4+c5+c6+c7+c8+c9)</b>	<b>25,852.0</b>	<b>305.6</b>	<b>26,157.6</b>	<b>24,472.5</b>	<b>24,400.5</b>	<b>1,685.1</b>
c1) Servicios Básicos	2,837.5	-399.4	2,438.1	1,847.7	1,847.7	590.4
c2) Servicios de Arrendamiento	1,625.7	47.9	1,673.6	1,647.8	1,647.8	25.8
c3) Servicios Profesionales, Científicos, Técnicos y Otros Servicios	13,534.2	-473.2	13,061.0	12,650.3	12,578.3	410.7
c4) Servicios Financieros, Bancarios y Comerciales	694.9	636.7	1,331.6	1,031.9	1,031.9	299.7
c5) Servicios de Instalación, Reparación, Mantenimiento y Conservación	2,465.9	687.5	3,153.4	3,142.5	3,142.5	10.9
c6) Servicios de Comunicación Social y Publicidad	1,558.0	-59.5	1,498.5	1,482.8	1,482.8	15.7
c7) Servicios de Traslado y Viáticos	328.0	-126.2	201.8	181.1	181.1	20.7
c8) Servicios Oficiales	1.2	-1.2	0.0			0.0
c9) Otros Servicios Generales	2,806.6	-7.0	2,799.6	2,488.4	2,488.4	311.2
<b>D. Transferencias, Asignaciones, Subsidios y Otras Ayudas (D=d1+d2+d3+d4+d5+d6+d7+d8+d9)</b>	<b>1,324.3</b>	<b>-66.2</b>	<b>1,258.1</b>	<b>1,256.1</b>	<b>1,256.1</b>	<b>2.0</b>
d1) Transferencias Internas y Asignaciones al Sector Público			0.0			0.0
d2) Transferencias al Resto del Sector Público			0.0			0.0
d3) Subsidios y Subvenciones	1,324.3	-66.2	1,258.1	1,256.1	1,256.1	2.0
d4) Ayudas Sociales			0.0			0.0
d5) Pensiones y Jubilaciones			0.0			0.0
d6) Transferencias a Fideicomisos, Mandatos y Otros Análogos			0.0			0.0
d7) Transferencias a la Seguridad Social			0.0			0.0
d8) Donativos			0.0			0.0
d9) Transferencias al Exterior			0.0			0.0
<b>E. Bienes Muebles, Inmuebles e Intangibles (E=e1+e2+e3+e4+e5+e6+e7+e8+e9)</b>	<b>2,512.2</b>	<b>0.0</b>	<b>2,512.2</b>	<b>2,493.8</b>	<b>2,493.8</b>	<b>18.4</b>
e1) Mobiliario y Equipo de Administración	2,512.2	-1,001.5	1,510.7	1,492.3	1,492.3	18.4
e2) Mobiliario y Equipo Educativo y Recreativo			0.0			0.0
e3) Equipo e Instrumental Médico y de Laboratorio			0.0			0.0
e4) Vehículos y Equipo de Transporte			0.0			0.0
e5) Equipo de Defensa y Seguridad			0.0			0.0
e6) Maquinaria, Otros Equipos y Herramientas			0.0			0.0
e7) Activos Biológicos			0.0			0.0
e8) Bienes Inmuebles			0.0			0.0
e9) Activos Intangibles		1,001.5	1,001.5	1,001.5	1,001.5	0.0
<b>F. Inversión Pública (F=f1+f2+f3)</b>	<b>0.0</b>	<b>0.0</b>	<b>0.0</b>	<b>0.0</b>	<b>0.0</b>	<b>0.0</b>
f1) Obra Pública en Bienes de Dominio Público			0.0			0.0
f2) Obra Pública en Bienes Propios			0.0			0.0
f3) Proyectos Productivos y Acciones de Fomento			0.0			0.0
<b>G. Inversiones Financieras y Otras Provisiones (G=g1+g2+g3+g4+g5+g6+g7)</b>	<b>0.0</b>	<b>0.0</b>	<b>0.0</b>	<b>0.0</b>	<b>0.0</b>	<b>0.0</b>
g1) Inversiones Para el Fomento de Actividades Productivas			0.0			0.0
g2) Acciones y Participaciones de Capital			0.0			0.0
g3) Compra de Títulos y Valores			0.0			0.0
g4) Concesión de Préstamos			0.0			0.0
g5) Inversiones en Fideicomisos, Mandatos y Otros Análogos			0.0			0.0
Fideicomiso de Desastres Naturales (Informativo)			0.0			0.0
g6) Otras Inversiones Financieras			0.0			0.0
g7) Provisiones para Contingencias y Otras Erogaciones Especiales			0.0			0.0
<b>H. Participaciones y Aportaciones (H=h1+h2+h3)</b>	<b>0.0</b>	<b>0.0</b>	<b>0.0</b>	<b>0.0</b>	<b>0.0</b>	<b>0.0</b>
h1) Participaciones			0.0			0.0
h2) Aportaciones			0.0			0.0
h3) Convenios			0.0			0.0
<b>I. Deuda Pública (I=i1+i2+i3+i4+i5+i6+i7)</b>	<b>0.0</b>	<b>7,663.6</b>	<b>7,663.6</b>	<b>7,658.6</b>	<b>7,658.6</b>	<b>5.0</b>
i1) Amortización de la Deuda Pública			0.0			0.0
i2) Intereses de la Deuda Pública			0.0			0.0
i3) Comisiones de la Deuda Pública			0.0			0.0
i4) Gastos de la Deuda Pública			0.0			0.0
i5) Costo por Coberturas			0.0			0.0
i6) Apoyos Financieros			0.0			0.0
<b>I7) Adeudos de Ejercicios Fiscales Anteriores (ADEFAS)</b>		<b>7,663.6</b>	<b>7,663.6</b>	<b>7,658.6</b>	<b>7,658.6</b>	<b>5.0</b>



U D E M

Concepto	Egresos					Subejercicio
	Aprobado	Ampliaciones/ (Reducciones)	Modificado	Devengado	Pagado	
<b>II. Gasto Etiquetado (II=A+B+C+D+E+F+G+H+I)</b>	0.0	0.0	0.0	0.0	0.0	0.0
<b>A. Servicios Personales (A=a1+a2+a3+a4+a5+a6+a7)</b>	0.0	0.0	0.0	0.0	0.0	0.0
a1) Remuneraciones al Personal de Carácter Permanente			0.0			0.0
a2) Remuneraciones al Personal de Carácter Transitorio			0.0			0.0
a3) Remuneraciones Adicionales y Especiales			0.0			0.0
a4) Seguridad Social			0.0			0.0
a5) Otras Prestaciones Sociales y Económicas			0.0			0.0
a6) Previsiones			0.0			0.0
a7) Pago de Estímulos a Servidores Públicos			0.0			0.0
<b>B. Materiales y Suministros (B=b1+b2+b3+b4+b5+b6+b7+b8+b9)</b>	0.0	0.0	0.0	0.0	0.0	0.0
b1) Materiales de Administración, Emisión de Documentos y Artículos Oficiales			0.0			0.0
b2) Alimentos y Utensilios			0.0			0.0
b3) Materias Primas y Materiales de Producción y Comercialización			0.0			0.0
b4) Materiales y Artículos de Construcción y de Reparación			0.0			0.0
b5) Productos Químicos, Farmacéuticos y de Laboratorio			0.0			0.0
b6) Combustibles, Lubricantes y Aditivos			0.0			0.0
b7) Vestuario, Blancos, Prendas de Protección y Artículos Deportivos			0.0			0.0
b8) Materiales y Suministros Para Seguridad			0.0			0.0
b9) Herramientas, Refacciones y Accesorios Menores			0.0			0.0
<b>C. Servicios Generales (C=c1+c2+c3+c4+c5+c6+c7+c8+c9)</b>	0.0	0.0	0.0	0.0	0.0	0.0
c1) Servicios Básicos			0.0			0.0
c2) Servicios de Arrendamiento			0.0			0.0
c3) Servicios Profesionales, Científicos, Técnicos y Otros Servicios			0.0			0.0
c4) Servicios Financieros, Bancarios y Comerciales			0.0			0.0
c5) Servicios de Instalación, Reparación, Mantenimiento y Conservación			0.0			0.0
c6) Servicios de Comunicación Social y Publicidad			0.0			0.0
c7) Servicios de Traslado y Viáticos			0.0			0.0
c8) Servicios Oficiales			0.0			0.0
c9) Otros Servicios Generales			0.0			0.0
<b>D. Transferencias, Asignaciones, Subsidios y Otras Ayudas (D=d1+d2+d3+d4+d5+d6+d7+d8+d9)</b>	0.0	0.0	0.0	0.0	0.0	0.0
d1) Transferencias Internas y Asignaciones al Sector Público			0.0			0.0
d2) Transferencias al Resto del Sector Público			0.0			0.0
d3) Subsidios y Subvenciones			0.0			0.0
d4) Ayudas Sociales			0.0			0.0
d5) Pensiones y Jubilaciones			0.0			0.0
d6) Transferencias a Fideicomisos, Mandatos y Otros Análogos			0.0			0.0
d7) Transferencias a la Seguridad Social			0.0			0.0
d8) Donativos			0.0			0.0
d9) Transferencias al Exterior			0.0			0.0
<b>E. Bienes Muebles, Inmuebles e Intangibles (E=e1+e2+e3+e4+e5+e6+e7+e8+e9)</b>	0.0	0.0	0.0	0.0	0.0	0.0
e1) Mobiliario y Equipo de Administración			0.0			0.0
e2) Mobiliario y Equipo Educativo y Recreativo			0.0			0.0
e3) Equipo e Instrumental Médico y de Laboratorio			0.0			0.0
e4) Vehículos y Equipo de Transporte			0.0			0.0
e5) Equipo de Defensa y Seguridad			0.0			0.0
e6) Maquinaria, Otros Equipos y Herramientas			0.0			0.0
e7) Activos Biológicos			0.0			0.0
e8) Bienes Inmuebles			0.0			0.0
e9) Activos Intangibles			0.0			0.0
<b>F. Inversión Pública (F=f1+f2+f3)</b>	0.0	0.0	0.0	0.0	0.0	0.0
f1) Obra Pública en Bienes de Dominio Público			0.0			0.0
f2) Obra Pública en Bienes Propios			0.0			0.0
f3) Proyectos Productivos y Acciones de Fomento			0.0			0.0
<b>G. Inversiones Financieras y Otras Provisiones (G=g1+g2+g3+g4+g5+g6+g7)</b>	0.0	0.0	0.0	0.0	0.0	0.0
g1) Inversiones Para el Fomento de Actividades Productivas			0.0			0.0
g2) Acciones y Participaciones de Capital			0.0			0.0
g3) Compra de Títulos y Valores			0.0			0.0
g4) Concesión de Préstamos			0.0			0.0
g5) Inversiones en Fideicomisos, Mandatos y Otros Análogos			0.0			0.0
Fideicomiso de Desastres Naturales (Informativo)			0.0			0.0
g6) Otras Inversiones Financieras			0.0			0.0
g7) Provisiones para Contingencias y Otras Erogaciones Especiales			0.0			0.0
<b>H. Participaciones y Aportaciones (H=h1+h2+h3)</b>	0.0	0.0	0.0	0.0	0.0	0.0
h1) Participaciones			0.0			0.0
h2) Aportaciones			0.0			0.0
h3) Convenios			0.0			0.0
<b>I. Deuda Pública (I=i1+i2+i3+i4+i5+i6+i7)</b>	0.0	0.0	0.0	0.0	0.0	0.0
i1) Amortización de la Deuda Pública			0.0			0.0
i2) Intereses de la Deuda Pública			0.0			0.0
i3) Comisiones de la Deuda Pública			0.0			0.0
i4) Gastos de la Deuda Pública			0.0			0.0
i5) Costo por Coberturas			0.0			0.0
i6) Apoyos Financieros			0.0			0.0
i7) Adeudos de Ejercicios Fiscales Anteriores (ADEFAS)			0.0			0.0
<b>III. Total de Egresos (III = I + II)</b>	132,355.9	7,533.8	139,889.7	128,523.4	128,443.7	11,366.3

Universidad Digital del Estado de México Estado Analítico del Ejercicio del Presupuesto de Egresos Detallado Clasificación Administrativa Del 1 de Enero al 31 de Diciembre de 2022 (Miles de Pesos)						
Concepto (c)	Egresos					Subejercicio
	Aprobado	Ampliaciones/ (Reducciones)	Modificado	Devengado	Pagado	
<b>I. Gasto No Etiquetado (I=A+B+C+D+E+F+G+H)</b>	<b>132,355.9</b>	<b>7,533.8</b>	<b>139,889.7</b>	<b>128,523.4</b>	<b>128,443.7</b>	<b>11,366.3</b>
Universidad Digital del Estado de México (210C33)	132,355.9	7,533.8	139,889.7	128,523.4	128,443.7	11,366.3
<b>II. Gasto Etiquetado (II=A+B+C+D+E+F+G+H)</b>	<b>0.0</b>	<b>0.0</b>	<b>0.0</b>	<b>0.0</b>	<b>0.0</b>	<b>0.0</b>
Nombre del Ente Público (CLAVE)			0.0			0.0
<b>III. Total de Egresos (III = I + II)</b>	<b>132,355.9</b>	<b>7,533.8</b>	<b>139,889.7</b>	<b>128,523.4</b>	<b>128,443.7</b>	<b>11,366.3</b>

U D E M

Universidad Digital del Estado de México Estado Analítico del Ejercicio del Presupuesto de Egresos Detallado Clasificación Funcional (Finalidad y Función) Del 1 de Enero al 31 de Diciembre de 2022 (Miles de Pesos)						
Concepto (c)	Egresos					Subejercicio (e)
	Aprobado (d)	Ampliaciones/ (Reducciones)	Modificado	Devengado	Pagado	
<b>I. Gasto No Etiquetado (I=A+B+C+D)</b>	132,355.9	7,533.8	139,889.7	128,523.4	128,443.7	11,366.3
<b>A. Gobierno (A=a1+a2+a3+a4+a5+a6+a7+a8)</b>	0.0	0.0	0.0	0.0	0.0	0.0
a1) Legislación			0.0			0.0
a2) Justicia			0.0			0.0
a3) Coordinación de la Política de Gobierno			0.0			0.0
a4) Relaciones Exteriores			0.0			0.0
a5) Asuntos Financieros y Hacendarios			0.0			0.0
a6) Seguridad Nacional			0.0			0.0
a7) Asuntos de Orden Público y de Seguridad Interior			0.0			0.0
a8) Otros Servicios Generales			0.0			0.0
<b>B. Desarrollo Social (B=b1+b2+b3+b4+b5+b6+b7)</b>	132,355.9	-129.8	132,226.1	120,864.8	120,785.1	11,361.3
b1) Protección Ambiental			0.0			0.0
b2) Vivienda y Servicios a la Comunidad			0.0			0.0
b3) Salud			0.0			0.0
b4) Recreación, Cultura y Otras Manifestaciones Sociales			0.0			0.0
b5) Educación	132,355.9	-129.8	132,226.1	120,864.8	120,785.1	11,361.3
b6) Protección Social			0.0			0.0
b7) Otros Asuntos Sociales			0.0			0.0
<b>C. Desarrollo Económico (C=c1+c2+c3+c4+c5+c6+c7+c8+c9)</b>	0.0	0.0	0.0	0.0	0.0	0.0
c1) Asuntos Económicos, Comerciales y Laborales en General			0.0			0.0
c2) Agropecuaria, Silvicultura, Pesca y Caza			0.0			0.0
c3) Combustibles y Energía			0.0			0.0
c4) Minería, Manufacturas y Construcción			0.0			0.0
c5) Transporte			0.0			0.0
c6) Comunicaciones			0.0			0.0
c7) Turismo			0.0			0.0
c8) Ciencia, Tecnología e Innovación			0.0			0.0
c9) Otras Industrias y Otros Asuntos Económicos			0.0			0.0
<b>D. Otras No Clasificadas en Funciones Anteriores (D=d1+d2+d3+d4)</b>	0.0	7,663.6	7,663.6	7,658.6	7,658.6	5.0
d1) Transacciones de la Deuda Pública / Costo Financiero de la Deuda			0.0			0.0
d2) Transferencias, Participaciones y Aportaciones Entre Diferentes Niveles y Órdenes de Gobierno			0.0			0.0
d3) Saneamiento del Sistema Financiero			0.0			0.0
d4) Adeudos de Ejercicios Fiscales Anteriores		7,663.6	7,663.6	7,658.6	7,658.6	5.0
<b>II. Gasto Etiquetado (II=A+B+C+D)</b>	0.0	0.0	0.0	0.0	0.0	0.0
<b>A. Gobierno (A=a1+a2+a3+a4+a5+a6+a7+a8)</b>	0.0	0.0	0.0	0.0	0.0	0.0
a1) Legislación			0.0			0.0
a2) Justicia			0.0			0.0
a3) Coordinación de la Política de Gobierno			0.0			0.0
a4) Relaciones Exteriores			0.0			0.0
a5) Asuntos Financieros y Hacendarios			0.0			0.0
a6) Seguridad Nacional			0.0			0.0
a7) Asuntos de Orden Público y de Seguridad Interior			0.0			0.0
a8) Otros Servicios Generales			0.0			0.0
<b>B. Desarrollo Social (B=b1+b2+b3+b4+b5+b6+b7)</b>	0.0	0.0	0.0	0.0	0.0	0.0
b1) Protección Ambiental			0.0			0.0
b2) Vivienda y Servicios a la Comunidad			0.0			0.0
b3) Salud			0.0			0.0
b4) Recreación, Cultura y Otras Manifestaciones Sociales			0.0			0.0
b5) Educación			0.0			0.0
b6) Protección Social			0.0			0.0
b7) Otros Asuntos Sociales			0.0			0.0
<b>C. Desarrollo Económico (C=c1+c2+c3+c4+c5+c6+c7+c8+c9)</b>	0.0	0.0	0.0	0.0	0.0	0.0
c1) Asuntos Económicos, Comerciales y Laborales en General			0.0			0.0
c2) Agropecuaria, Silvicultura, Pesca y Caza			0.0			0.0
c3) Combustibles y Energía			0.0			0.0
c4) Minería, Manufacturas y Construcción			0.0			0.0
c5) Transporte			0.0			0.0
c6) Comunicaciones			0.0			0.0
c7) Turismo			0.0			0.0
c8) Ciencia, Tecnología e Innovación			0.0			0.0
c9) Otras Industrias y Otros Asuntos Económicos			0.0			0.0
<b>D. Otras No Clasificadas en Funciones Anteriores (D=d1+d2+d3+d4)</b>	0.0	0.0	0.0	0.0	0.0	0.0
d1) Transacciones de la Deuda Pública / Costo Financiero de la Deuda			0.0			0.0
d2) Transferencias, Participaciones y Aportaciones Entre Diferentes Niveles y Órdenes de Gobierno			0.0			0.0
d3) Saneamiento del Sistema Financiero			0.0			0.0
d4) Adeudos de Ejercicios Fiscales Anteriores			0.0			0.0
<b>III. Total de Egresos (III = I + II)</b>	132,355.9	7,533.8	139,889.7	128,523.4	128,443.7	11,366.3

CUENTA PÚBLICA DEL GOBIERNO, ORGANISMOS AUXILIARES Y AUTÓNOMOS DEL ESTADO DE MÉXICO 2022

Universidad Digital del Estado de México Estado Analítico del Ejercicio del Presupuesto de Egresos Detallado Clasificación de Servicios Personales por Categoría Del 1 de Enero al 31 de Diciembre de 2022 (Miles de Pesos)						
Concepto (c)	Egresos					Subejercicio
	Aprobado	Ampliaciones/ (Reducciones)	Modificado	Devengado	Pagado	
<b>I. Gasto No Etiquetado (I=A+B+C+D+E+F)</b>	<b>94,956.1</b>	<b>3,218.0</b>	<b>98,174.1</b>	<b>88,785.0</b>	<b>88,777.3</b>	<b>9,389.1</b>
A. Personal Administrativo y de Servicio Público	94,956.1	3,218.0	98,174.1	88,785.0	88,777.3	9,389.1
B. Magisterio			0.0			0.0
<b>C. Servicios de Salud (C=c1+c2)</b>	<b>0.0</b>	<b>0.0</b>	<b>0.0</b>	<b>0.0</b>	<b>0.0</b>	<b>0.0</b>
c1) Personal Administrativo			0.0			0.0
c2) Personal Médico, Paramédico y afín			0.0			0.0
D. Seguridad Pública			0.0			0.0
<b>E. Gastos asociados a la Implementación de nuevas leyes federales o reformas a las mismas (E = e1 + e2)</b>	<b>0.0</b>	<b>0.0</b>	<b>0.0</b>	<b>0.0</b>	<b>0.0</b>	<b>0.0</b>
e1) Nombre del Programa o Ley 1			0.0			0.0
e2) Nombre del Programa o Ley 2			0.0			0.0
F. Sentencias laborales definitivas			0.0			0.0
<b>II. Gasto Etiquetado (II=A+B+C+D+E+F)</b>	<b>0.0</b>	<b>0.0</b>	<b>0.0</b>	<b>0.0</b>	<b>0.0</b>	<b>0.0</b>
A. Personal Administrativo y de Servicio Público			0.0			0.0
B. Magisterio			0.0			0.0
<b>C. Servicios de Salud (C=c1+c2)</b>	<b>0.0</b>	<b>0.0</b>	<b>0.0</b>	<b>0.0</b>	<b>0.0</b>	<b>0.0</b>
c1) Personal Administrativo			0.0			0.0
c2) Personal Médico, Paramédico y afín			0.0			0.0
D. Seguridad Pública			0.0			0.0
<b>E. Gastos asociados a la Implementación de nuevas leyes federales o reformas a las mismas (E = e1 + e2)</b>	<b>0.0</b>	<b>0.0</b>	<b>0.0</b>	<b>0.0</b>	<b>0.0</b>	<b>0.0</b>
e1) Nombre del Programa o Ley 1			0.0			0.0
e2) Nombre del Programa o Ley 2			0.0			0.0
F. Sentencias laborales definitivas			0.0			0.0
<b>III. Total del Gasto en Servicios Personales (III = I + II)</b>	<b>94,956.1</b>	<b>3,218.0</b>	<b>98,174.1</b>	<b>88,785.0</b>	<b>88,777.3</b>	<b>9,389.1</b>



**CUENTA PÚBLICA DEL GOBIERNO, ORGANISMOS  
AUXILIARES Y AUTÓNOMOS DEL ESTADO DE MÉXICO, 2022.  
CONSEJO EDITORIAL DE LA ADMINISTRACIÓN PÚBLICA ESTATAL  
D.R. GOBIERNO DEL ESTADO DE MÉXICO  
LERDO PONIENTE No. 300  
COL. CENTRO C.P. 50000  
TOLUCA, ESTADO DE MÉXICO  
CE: 207/01/11/22  
IMPRESO EN MÉXICO (PRINTED IN MEXICO)**