

UNIVERSIDAD DIGITAL  
DEL ESTADO DE MÉXICO  
  
(UDEM)



CONTENIDO		PÁGINA
I.	INFORMACIÓN CONTABLE	
	ESTADO DE SITUACIÓN FINANCIERA	5
	ESTADO DE ACTIVIDADES	6
	ESTADO DE VARIACIÓN EN LA HACIENDA PÚBLICA	7
	ESTADO DE CAMBIOS EN LA SITUACIÓN FINANCIERA	8
	ESTADO DE FLUJOS DE EFECTIVO	9
	ESTADO ANALÍTICO DEL ACTIVO	10
	ESTADO ANALÍTICO DE LA DEUDA Y OTROS PASIVOS	11
	INFORME SOBRE PASIVOS CONTINGENTES	12
	NOTAS A LOS ESTADOS FINANCIEROS	13
II.	INFORMACIÓN PRESUPUESTARIA	27
III.	INFORMACIÓN PROGRAMÁTICA	45
IV.	ANEXOS ESTABLECIDOS EN DIFERENTES ORDENAMIENTOS	61
V.	FORMATOS PARA EL CUMPLIMIENTO DE LA LEY DE DISCIPLINA FINANCIERA DE LAS ENTIDADES FEDERATIVAS Y LOS MUNICIPIOS	65



U D E M

Universidad Digital del Estado de México  
Estado de Situación Financiera  
Al 31 de Diciembre de 2022 y 2021  
(Miles de Pesos)

Concepto	Año		Concepto	Año	
	2022	2021		2022	2021
<b>ACTIVO</b>			<b>PASIVO</b>		
<b>Activo Circulante</b>			<b>Pasivo Circulante</b>		
Efectivo y Equivalentes	15,238.5	24,736.0	Cuentas por Pagar a Corto Plazo	333.8	8,322.1
Derechos a Recibir Efectivo o Equivalentes	4.6	5.0	Documentos por Pagar a Corto Plazo		
Derechos a Recibir Bienes o Servicios			Porción a Corto Plazo de la Deuda Pública a Largo Plazo		
Inventarios			Titulos y Valores a Corto Plazo		
Almacenes			Pasivos Diferidos a Corto Plazo		
Estimación por Pérdida o Deterioro de Activos Circulantes			Fondos y Bienes de Terceros en Garantía y/o Administración a Corto Plazo		
Otros Activos Circulantes			Provisiones a Corto Plazo		
			Otros Pasivos a Corto Plazo		
<b>Total de Activos Circulantes</b>	<b>15,243.1</b>	<b>24,741.0</b>	<b>Total de Pasivos Circulantes</b>	<b>333.8</b>	<b>8,322.1</b>
<b>Activo No Circulante</b>			<b>Pasivo No Circulante</b>		
Inversiones Financieras a Largo Plazo			Cuentas por Pagar a Largo Plazo		
Derechos a Recibir Efectivo o Equivalentes a Largo Plazo	2,965.8	2,965.8	Documentos por Pagar a Largo Plazo		
Bienes Inmuebles, Infraestructura y Construcciones en Proceso	19,076.0	19,076.0	Deuda Pública a Largo Plazo		
Bienes Muebles	62,414.5	60,970.7	Pasivos Diferidos a Largo Plazo		
Activos Intangibles			Fondos y Bienes de Terceros en Garantía y/o en Administración a Largo Plazo		
Depreciación, Deterioro y Amortización Acumulada de Bienes	-48,279.3	-43,587.0	Provisiones a Largo Plazo		
Activos Diferidos					
Estimación por Pérdida o Deterioro de Activos no Circulantes			<b>Total de Pasivos No Circulantes</b>	<b>.0</b>	<b>.0</b>
Otros Activos no Circulantes					
<b>Total de Activos No Circulantes</b>	<b>36,177.0</b>	<b>39,425.5</b>	<b>Total del Pasivo</b>	<b>333.8</b>	<b>8,322.1</b>
<b>Total del Activo</b>	<b>51,420.1</b>	<b>64,166.5</b>	<b>HACIENDA PÚBLICA/ PATRIMONIO</b>		
			<b>Hacienda Pública/Patrimonio Contribuido</b>	<b>.0</b>	<b>.0</b>
			Aportaciones		
			Donaciones de Capital		
			Actualización de la Hacienda Pública / Patrimonio		
			<b>Hacienda Pública/Patrimonio Generado</b>	<b>51,086.3</b>	<b>55,844.4</b>
			Resultados del Ejercicio (Ahorro / Desahorro)	11,524.5	21,190.7
			Resultados de Ejercicios Anteriores	39,561.8	34,653.7
			Revalúos		
			Reservas		
			Rectificaciones de Resultados de Ejercicios Anteriores		
			<b>Exceso o Insuficiencia en la Actualización de la Hacienda Pública/Patrimonio</b>	<b>.0</b>	<b>.0</b>
			Resultado por Posición Monetaria		
			Resultado por Tenencia de Activos no Monetarios		
			<b>Total Hacienda Pública/ Patrimonio</b>	<b>51,086.3</b>	<b>55,844.4</b>
			<b>Total del Pasivo y Hacienda Pública / Patrimonio</b>	<b>51,420.1</b>	<b>64,166.5</b>

Universidad Digital del Estado de México  
Estado de Actividades  
Del 1 de Enero al 31 de Diciembre de 2022 y 2021  
( Miles de Pesos )

Concepto	2022	2021
<b>INGRESOS Y OTROS BENEFICIOS</b>		
<b>Ingresos de la Gestión</b>	<b>957.3</b>	<b>837.3</b>
Impuestos		
Cuotas y Aportaciones de Seguridad Social		
Contribuciones de Mejoras		
Derechos		
Productos	957.3	837.3
Aprovechamientos		
Ingresos por Venta de Bienes y Prestación de Servicios		
<b>Participaciones, Aportaciones, Convenios Incentivos Derivados de la Colaboración Fiscal, Fondos Distintos de Aportaciones, Transferencias, Asignaciones, Subsidios y Subvenciones y Pensiones y Jubilaciones</b>	<b>133,979.7</b>	<b>139,461.6</b>
Participaciones, Aportaciones, Convenios, Incentivos Derivados de la Colaboración Fiscal y Fondos Distintos de Aportaciones	133,979.7	139,461.6
Transferencia, Asignaciones, Subsidios y Subvenciones y Pensiones y Jubilaciones		
<b>Otros Ingresos y Beneficios</b>	<b>700.9</b>	<b>33.7</b>
Ingresos Financieros		
Incremento por Variación de Inventarios		
Disminución del Exceso de Estimaciones por Pérdida o Deterioro u Obsolescencia		
Disminución del Exceso de Provisiones		
Otros Ingresos y Beneficios Varios	700.9	33.7
<b>Total de Ingresos y Otros Beneficios</b>	<b>135,637.9</b>	<b>140,332.6</b>
<b>GASTOS Y OTRAS PÉRDIDAS</b>		
<b>Gastos de Funcionamiento</b>	<b>117,114.9</b>	<b>112,786.6</b>
Servicios Personales	88,785.0	87,556.5
Materiales y Suministros	3,857.4	2,817.2
Servicios Generales	24,472.5	22,412.9
<b>Transferencias, Asignaciones, Subsidios y Otras Ayudas</b>	<b>1,256.1</b>	<b>2,440.7</b>
Transferencias Internas y Asignaciones al Sector Público		
Transferencias al Resto del Sector Público		
Subsidios y Subvenciones	1,256.1	2,440.7
Ayudas Sociales		
Pensionamientos y Jubilaciones		
Transferencias a Fideicomisos, Mandatos y Contratos Análogos		
Transferencias a la Seguridad Social		
Donativos		
Transferencias al Exterior		
<b>Participaciones y Aportaciones</b>	<b>.0</b>	<b>.0</b>
Participaciones		
Aportaciones		
Convenios		
<b>Intereses, Comisiones y Otros Gastos de la Deuda Pública</b>	<b>.0</b>	<b>.0</b>
Intereses de la Deuda Pública		
Comisiones de la Deuda Pública		
Gastos de la Deuda Pública		
Costo por Coberturas		
Apoyos Financieros		
<b>Otros Gastos y Pérdidas Extraordinarias</b>	<b>4,692.3</b>	<b>3,354.6</b>
Estimaciones, Depreciaciones, Deterioros, Obsolescencia y Amortizaciones	4,692.3	3,354.6
Provisiones		
Disminución de Inventarios		
Aumento por Insuficiencia de Estimaciones por Pérdida o Deterioro y Obsolescencia		
Aumento por Insuficiencia de Provisiones		
Otros Gastos		
<b>Inversión Pública</b>	<b>1,050.1</b>	<b>560.0</b>
Inversión Pública no Capitalizable	1,050.1	560.0
<b>Total de Gastos y Otras Pérdidas</b>	<b>124,113.4</b>	<b>119,141.9</b>
<b>Resultados del Ejercicio (Ahorro/Desahorro)</b>	<b>11,524.5</b>	<b>21,190.7</b>

U D E M

Universidad Digital del Estado de México Estado de Variación en la Hacienda Pública Del 1 de Enero al 31 de Diciembre 2022 y 2021					
Concepto	Hacienda Pública / Patrimonio Contribuido	Hacienda Pública / Patrimonio Generado de Ejercicios Anteriores	Hacienda Pública / Patrimonio Generado del Ejercicio	Exceso o Insuficiencia en la Actualización de la Hacienda Pública / Patrimonio	Total
<b>Hacienda Pública / Patrimonio Contribuido Neto de 2020</b>		35,977.6	14,928.3		50,905.9
Aportaciones					
Donaciones de Capital					
Actualización de la Hacienda Pública/Patrimonio					
<b>Hacienda Pública / Patrimonio Generado Neto de 2021</b>		-1,323.9	6,262.4		4,938.5
Resultados del Ejercicio (Ahorro/Desahorro) 2021		0.0	21,190.7		21,190.7
Traspaso Resultados de Ejercicios Anteriores 2020		14,928.3	-14,928.3		0.0
Revalúos					
Reservas					
Devolución de Disponibilidades Financieras		-16,252.2	0.0		-16,252.2
<b>Exceso o Insuficiencia en la Actualización de la Hacienda Pública / Patrimonio Neto de 2021</b>					
Resultado por Posición Monetaria					
Resultado por Tenencia de Activos no Monetarios					
<b>Hacienda Pública / Patrimonio Neto Final de 2021</b>		34,653.7	21,190.7		55,844.4
<b>Cambios en la Hacienda Pública / Patrimonio Contribuido Neto de 2022</b>					
Aportaciones					
Donaciones de Capital					
Actualización de la Hacienda Pública/Patrimonio					
<b>Variaciones de la Hacienda Pública / Patrimonio Generado Neto de 2022</b>		4,908.1	-9,666.2		-4,758.1
Resultados del Ejercicio (Ahorro/Desahorro) 2022		0.0	11,524.5		11,524.5
Traspaso Resultados de Ejercicios Anteriores 2021		21,190.7	-21,190.7		0.0
Revalúos					0.0
Reservas					0.0
Devolución de Disponibilidades Financieras		-16,282.6	0.0		-16,282.6
<b>Cambios en el Exceso o Insuficiencia en la Actualización de la Hacienda Pública / Patrimonio Neto de 2022</b>				0.0	0.0
Resultado por Posición Monetaria					0.0
Resultado por Tenencia de Activos no Monetarios					0.0
<b>Hacienda Pública / Patrimonio Neto Final de 2022</b>		39,561.8	11,524.5		51,086.3

**Universidad Digital del Estado de México**  
**Estado de Cambios en la Situación Financiera**  
**Del 1 de Enero al 31 de Diciembre de 2022**  
**(Miles de pesos)**

Concepto	Origen	Aplicación
<b>ACTIVO</b>	<b>14,190.2</b>	<b>1,443.8</b>
<b>Activo Circulante</b>	<b>9,497.9</b>	<b>.0</b>
Efectivo y Equivalentes	9,497.5	
Derechos a Recibir Efectivo o Equivalentes	.4	
Derechos a Recibir Bienes o Servicios		
Inventarios		
Almacenes		
Estimación por Pérdida o Deterioro de Activos Circulantes		
Otros Activos Circulantes		
<b>Activo No circulante</b>	<b>4,692.3</b>	<b>1,443.8</b>
Inversiones Financieras a Largo Plazo		
Derechos a Recibir Efectivo o Equivalentes a Largo Plazo		
Bienes Inmuebles, Infraestructura y Construcciones en Proceso		
Bienes Muebles		1,443.8
Activos Intangibles		
Depreciación, Deterioro y Amortización Acumulada de Bienes	4,692.3	
Activos Diferidos		
Estimación por Pérdida o Deterioro de Activos no Circulantes		
Otros Activos no Circulantes		
<b>PASIVO</b>	<b>.0</b>	<b>7,988.3</b>
<b>Pasivo Circulante</b>	<b>.0</b>	<b>7,988.3</b>
Cuentas por Pagar a Corto Plazo		7,988.3
Documentos por Pagar a Corto Plazo		
Porción a Corto Plazo de la Deuda Pública a Largo Plazo		
Títulos y Valores a Corto Plazo		
Pasivos Diferidos a Corto Plazo		
Fondos y Bienes de Terceros en Garantía y/o Administración a Corto Plazo		
Provisiones a Corto Plazo		
Otros Pasivos a Corto Plazo		
<b>Pasivo No Circulante</b>	<b>.0</b>	<b>.0</b>
Cuentas por Pagar a Largo Plazo		
Documentos por Pagar a Largo Plazo		
Deuda Pública a Largo Plazo		
Pasivos Diferidos a Largo Plazo		
Fondos y Bienes de Terceros en Garantía y/o en Administración a Largo Plazo		
Provisiones a Largo Plazo		
<b>HACIENDA PÚBLICA/PATRIMONIO</b>	<b>4,908.1</b>	<b>9,666.2</b>
<b>Hacienda Pública/Patrimonio Contribuido</b>	<b>.0</b>	<b>.0</b>
Aportaciones		
Donaciones de Capital		
Actualización de la Hacienda Pública/Patrimonio		
<b>Hacienda Pública/Patrimonio Generado</b>	<b>4,908.1</b>	<b>9,666.2</b>
Resultados del Ejercicio (Ahorro/Desahorro)		9,666.2
Resultados de Ejercicios Anteriores	4,908.1	
Revalúos		
Reservas		
Rectificaciones de Resultados de Ejercicios Anteriores		
<b>Exceso o insuficiencia en la Actualización de la Hacienda Pública/Patrimonio</b>	<b>.0</b>	<b>.0</b>
Resultado por Posición Monetaria		
Resultado por Tenencia de Activos no Monetarios		



Universidad Digital del Estado de México  
 Estado de Flujos de Efectivo  
 Del 1 de Enero al 31 de Diciembre de 2022 y 2021  
 ( Miles de Pesos )

Concepto	2022	2021
<b>Flujos de Efectivo de las Actividades de Operación</b>		
<b>Origen</b>	<b>135,637.9</b>	<b>140,332.6</b>
Impuestos		
Cuotas y Aportaciones de Seguridad Social		
Contribuciones de Mejoras		
Derechos		
Productos	957.3	837.3
Aprovechamientos		
Ingresos por Venta de Bienes y Prestación de Servicios		
Participaciones, Aportaciones, Convenios, Incentivos de la Colaboración Fiscal y Fondos Distintos de		
Transferencias, Asignaciones, Subsidios y Subvenciones, y Pensiones y Jubilaciones	133,979.7	139,461.6
Otros Orígenes de Operación	700.9	33.7
<b>Aplicación</b>	<b>119,421.1</b>	<b>119,141.9</b>
Servicios Personales	88,785.0	87,556.5
Materiales y Suministros	3,857.4	2,817.2
Servicios Generales	24,472.5	22,412.9
Transferencias Internas y Asignaciones al Sector Público		
Transferencias al Resto del Sector Público	1,256.1	2,440.7
Subsidios y Subvenciones		
Ayudas Sociales		
Pensionamientos y Jubilaciones		
Transferencias a Fideicomisos, Mandatos y Contratos Análogos		
Transferencias a la Seguridad Social		
Donativos		
Transferencias al Exterior		
Participaciones		
Aportaciones		
Convenios		
Otras Aplicaciones de Operación	1,050.1	3,914.6
<b>Flujos Netos de Efectivo por Actividades de Operación</b>	<b>16,216.8</b>	<b>21,190.7</b>
Flujos de Efectivo de las Actividades de Inversión		
<b>Origen</b>	<b>.0</b>	<b>3,377.9</b>
Bienes Inmuebles, Infraestructura y Construcciones en Proceso		
Bienes Muebles		3,354.6
Otros Orígenes de Inversión		23.3
<b>Aplicación</b>	<b>1,443.8</b>	<b>8,533.4</b>
Bienes Inmuebles, Infraestructura y Construcciones en Proceso		
Bienes Muebles	1,443.8	8,533.4
Otras Aplicaciones de Inversión		
<b>Flujos Netos de Efectivo por Actividades de Inversión</b>	<b>-1,443.8</b>	<b>-5,155.5</b>
Flujo de Efectivo de las Actividades de Financiamiento		
<b>Origen</b>	<b>.0</b>	<b>4,920.6</b>
Endeudamiento Neto		
Interno		
Externo		
Otros Orígenes de Financiamiento		4,920.6
<b>Aplicación</b>	<b>24,270.5</b>	<b>16,252.2</b>
Servicios de la Deuda		
Interno		
Externo		
Otras Aplicaciones de Financiamiento	24,270.5	16,252.2
<b>Flujos Netos de Efectivo por Actividades de Financiamiento</b>	<b>-24,270.5</b>	<b>-11,331.6</b>
<b>Incremento/Disminución Neta en el Efectivo y Equivalentes al Efectivo</b>	<b>-9,497.5</b>	<b>4,703.6</b>
<b>Efectivo y Equivalentes al Efectivo al Inicio del Ejercicio</b>	<b>24,736.0</b>	<b>20,032.4</b>
<b>Efectivo y Equivalentes al Efectivo al Final del Ejercicio</b>	<b>15,238.5</b>	<b>24,736.0</b>

Universidad Digital del Estado de México  
Estado Analítico del Activo  
Del 1 de Enero al 31 de Diciembre de 2022  
(Miles de Pesos)

Concepto	Saldo Inicial	Cargos del Período	Abonos del Período	Saldo Final	Variación del Período
	1	2	3	4 =(1+2-3)	(4-1)
<b>ACTIVO</b>	<b>64,166.5</b>	<b>335,021.0</b>	<b>347,767.4</b>	<b>51,420.1</b>	<b>-12,746.4</b>
<b>Activo Circulante</b>	<b>24,741.0</b>	<b>333,577.2</b>	<b>343,075.1</b>	<b>15,243.1</b>	<b>-9,497.9</b>
Efectivo y Equivalentes	24,736.0	333,274.9	342,772.4	15,238.5	-9,497.5
Derechos a Recibir Efectivo o Equivalentes	5.0	302.3	302.7	4.6	-.4
Derechos a Recibir Bienes o Servicios	.0	.0	.0	.0	.0
Inventarios	.0	.0	.0	.0	.0
Almacenes	.0	.0	.0	.0	.0
Estimación por Pérdida o Deterioro de Activos Circulantes	.0	.0	.0	.0	.0
Otros Activos Circulantes	.0	.0	.0	.0	.0
<b>Activo No Circulante</b>	<b>39,425.5</b>	<b>1,443.8</b>	<b>4,692.3</b>	<b>36,177.0</b>	<b>-3,248.5</b>
Inversiones Financieras a Largo Plazo	.0	.0	.0	.0	.0
Derechos a Recibir Efectivo o Equivalentes a Largo Plazo	2965.8	0	0	2,965.8	.0
Bienes Inmuebles, Infraestructura y Construcciones en Proceso	19,076.0	.0	.0	19,076.0	.0
Bienes Muebles	60,970.7	1,443.8		62,414.5	1,443.8
Activos Intangibles				.0	.0
Depreciación, Deterioro y Amortización Acumulada de Bienes	-43,587.0	.0	4,692.3	-48,279.3	-4,692.3
Activos Diferidos	.0	.0	.0	.0	.0
Estimación por Pérdida o Deterioro de Activos no Circulantes	.0	.0	.0	.0	.0
Otros Activos no Circulantes	.0	.0	.0	.0	.0

U D E M

Universidad Digital del Estado de México  
 Estado Analítico de la Deuda y Otros Pasivos  
 Del 1 de Enero al 31 de Diciembre de 2022  
 (Miles de Pesos)

Denominación de las Deudas	Moneda de Contratación	Institución o País Acreedor	Saldo Inicial del Período	Saldo Final del Período
<b>DEUDA PÚBLICA</b>				
<b>Corto Plazo</b>				
<b>Deuda Interna</b>			.0	.0
Instituciones de Crédito				
Títulos y Valores				
Arrendamientos Financieros				
<b>Deuda Externa</b>			.0	.0
Organismos Financieros Internacionales				
Deuda Bilateral				
Títulos y Valores				
Arrendamientos Financieros				
<b>Subtotal a Corto Plazo</b>			.0	.0
<b>Largo Plazo</b>				
<b>Deuda Interna</b>			.0	.0
Instituciones de Crédito				
Títulos y Valores				
Arrendamientos Financieros				
<b>Deuda Externa</b>			.0	.0
Organismos Financieros Internacionales				
Deuda Bilateral				
Títulos y Valores				
Arrendamientos Financieros				
<b>Subtotal a Largo Plazo</b>			.0	.0
<b>Otros Pasivos</b>			8,322.1	333.8
<b>Total de Deuda y Otros Pasivos</b>			8,322.1	333.8

## INFORME SOBRE PASIVOS CONTINGENTES

**Activos contingentes:** Cuentas por cobrar al 31 de diciembre del 2022:

Fundación Cultural Raíces, A.C. (Ordinario Civil), se emitió sentencia de apelación y Transaction Language CO. S.A. de C.V. (Juicio Mercantil), en ejecución de sentencia a juicio de peritos contables por un monto de 2 millones 965.8 miles de pesos.

Territorum Life S.A.P.I. de C.V., Juicio Administrativo, turnado a la vista de la Magistrada efecto de dictar sentencia que conforme a derecho proceda, por 8 millones 626.9 miles de pesos.

**Pasivos Contingentes:** Al 31 de diciembre del 2022, se tienen en proceso cuatro juicios laborales que se estiman en 2 millones 542.5 miles de pesos.

## NOTAS A LOS ESTADOS FINANCIEROS

### NOTAS DE DESGLOSE

#### 1. ESTADO DE SITUACIÓN FINANCIERA

##### ACTIVO

- Efectivo y Equivalentes

EFFECTIVO	<u>2022</u>	<u>2021</u>
INGRESOS RECIBIDOS EN CAJA	14.1	0.0
<b>TOTAL EFFECTIVO</b>	<b>14.1</b>	<b>0.0</b>

##### Bancos

El saldo representa la disponibilidad de recursos en cuentas bancarias, en ellas se registra principalmente la operación y manejo de recursos autorizados para gasto corriente.

El saldo se integra con las siguientes cuentas:

BANCO	<u>2022</u>	<u>2021</u>
Cta. No. 0190971790	2,631.8	5,695.6
Cta. No. 0171244779	102.5	7.3
Cta. No. 0185468477	111.6	316.0
<b>TOTAL BANCOS</b>	<b>2,845.9</b>	<b>6,018.9</b>

##### INVERSIONES FINANCIERAS CORTO PLAZO

La integración de su saldo representa las inversiones realizadas en BBVA, S.A.

El saldo se integra por las siguientes cuentas:

INVERSIONES FINANCIERAS DE CORTO PLAZO	<u>2022</u>	<u>2021</u>
Cta. No. 0190971790 Contrato 2044112970 Subsidio	66.3	6,852.1
Cta. No. 0171244779 Contrato 2049092463 Ingresos	12,191.3	11,733.7
<b>TOTAL, INVERSIONES FINANCIERAS DE CORTO PLAZO</b>	<b>12,257.6</b>	<b>18,585.8</b>

## DEPÓSITOS DE FONDOS DE TERCEROS EN GARANTÍA

La integración de su saldo representa los depósitos de fondos de terceros en garantía se encuentran conformadas de la siguiente forma:

Depósitos de fondos de terceros en Garantía	2022	2021
Depósitos en Garantía.	23.7	23.7
Depósito en Garantía Tonanitla.	12.7	12.7
Depósito en Garantía Luz Ocuilan.	17.1	17.1
Depósito en Garantía Luz Amecameca.	22.0	22.0
Depósito en Garantía Luz Ozumba.	21.9	21.9
Depósito en Garantía de Atenco.	23.3	23.3
Depósito en Garantía UA Chapa de Mota	0.2	10.6
<b>Total</b>	<b>120.9</b>	<b>131.3</b>

<b>Total efectivo y equivalentes</b>	<b>15,238.5</b>	<b>24,736.0</b>
--------------------------------------	-----------------	-----------------

- DERECHOS A RECIBIR EFECTIVO O EQUIVALENTE

## Cuentas por Cobrar a Corto Plazo

La integración de su saldo representa los subsidios al empleo que se tiene en la Universidad.

Cuentas por Cobrar a Corto Plazo	2022	2021
Subsidio al Empleo	0.0	0.8
<b>Total</b>	<b>0.0</b>	<b>0.8</b>

## Deudores Diversos por cobrar a Corto Plazo

La integración de su saldo representa a los deudores diversos por cobrar a corto plazo las cuentas que se tienen son:

Deudores Diversos por cobrar a Corto Plazo	2022	2021
Efraín Carrillo Flores	4.6	0.0
Víctor Laurencio Luna Alonso	0.0	4.2
<b>Total</b>	<b>4.6</b>	<b>4.2</b>

<b>Total derechos a recibir efectivo o equivalente</b>	<b>4.6</b>	<b>5.0</b>
--	------------	------------

**ACTIVO NO CIRCULANTE**

- **DERECHOS A RECIBIR EFECTIVO O EQUIVALENTES A LARGO PLAZO**

**Documentos por Cobrar a Largo Plazo**

Documentos por Cobrar a Largo Plazo	2022	2021
Fundación Cultural Raíces A.C. (Bachillerato)	2,032.0	2,032.0
Fundación Cultural Raíces A.C. (Licenciatura)	933.8	933.8
<b>Total</b>	<b>2,965.8</b>	<b>2,965.8</b>

- **BIENES MUEBLES, INMUEBLES E INTANGIBLES**

**Bienes Inmuebles**

El saldo de esta cuenta representa el importe de los Edificios no habitacionales propios de la Universidad Digital del Estado de México.

**Bienes Muebles**

El saldo de esta cuenta representa el importe de los bienes muebles como: vehículos, equipo de oficina, equipo de cómputo y foto, cine, grabación y educacional propiedad de la Universidad.

**Depreciación Acumulada de Bienes Inmuebles**

Representa el importe de la depreciación acumulada de edificios no habitacionales.

**Depreciación Acumulada de Bienes Muebles**

Representa el importe de la depreciación acumulada de los bienes muebles como: vehículos, equipo de oficina, equipo de cómputo propiedad de la Universidad.

La depreciación representa la parte estimada de la capacidad de los activos que se han consumido durante el periodo.

La depreciación se calcula a partir del mes siguiente al de su adquisición. Los porcentajes de la depreciación son los vigentes en el Manual Único de Contabilidad Gubernamental para las dependencias y entidades Públicas del Gobierno y Municipios del Estado de México., como sigue:

Inversión	Tasa Anual de Depreciación
Inmuebles	2%
Maquinaria y equipo	10%
Equipo de Transporte	10%
Mobiliario y Equipo de Oficina	3%
Equipo de Cómputo	20%

Los valores de los bienes muebles e inmuebles quedan de la siguiente manera:

Bienes Inmuebles	2022	2021
Edificios	18,655.0	18,655.0
Terrenos	421.0	421.0
<b>Total de Bienes Inmuebles</b>	<b>19,076.0</b>	<b>19,076.0</b>
<b>Bienes Muebles</b>		
Mobiliario y Equipo de Administración	58,317.8	56,874.1
Mobiliario y Equipo Educativo y Recreativo	691.2	691.2
Equipo de Transporte	3,405.4	3,405.4
<b>Total de Bienes Muebles</b>	<b>62,414.4</b>	<b>60,970.7</b>
<b>Total de Bienes Muebles e Inmuebles</b>	<b>81,490.4</b>	<b>80,046.7</b>
Depreciación Acumulada de Bienes Inmuebles	-2,061.8	-1,688.7
Depreciación Acumulada de Bienes Muebles	-46,217.5	-41,898.3
<b>Total de Depreciación, Deterioro y Amortización Acumulada de Bienes Inmuebles e Inmuebles</b>	<b>-48,279.3</b>	<b>-43,587.0</b>

## PASIVO

- CUENTAS POR PAGAR A CORTO PLAZO

### Proveedores por Pagar a Corto Plazo

El saldo representa las obligaciones contraídas con proveedores y prestadores de servicios por concepto del suministro de bienes y servicios, a un periodo menor de un año, las obligaciones contraídas se liquidan normalmente en un periodo de hasta 45 días y está integrado como sigue:

PROVEEDOR	2022	2021
Total Play Telecomunicaciones S.A de C.V.	0.0	30.1
CFE Suministrador de Servicios Básicos	0.0	19.1
Alpha omega S.A. de C.V.	0.0	5,837.2
<b>TOTAL</b>	<b>0.0</b>	<b>5,886.4</b>

### Retenciones y Contribuciones por Pagar a Corto Plazo

El saldo representa principalmente el importe de las retenciones realizadas a los servidores públicos por concepto de impuestos sobre sueldo y salarios, 10% sobre arrendamientos y honorarios; cuotas y aportaciones de ISSEMYM, entre otros y se integra de la siguiente forma:



UDEM

CONCEPTO	2022	2021
I.S.R. Nomina	174.5	1,334.2
I.S.R. Servicios profesionales	0.0	1.6
I.S.R. Arrendamiento	0.0	12.0
<b>TOTAL</b>	<b>174.5</b>	<b>1,347.8</b>

Otras Cuentas por Pagar a Corto Plazo

El saldo representa principalmente el importe de los acreedores diversos y cuentas por pagar a corto plazo

ACREEDORES DIVERSOS

Cuentas por pagar 2022 - 2021	2022	2021
Ramos López Sonia Guadalupe Juicio Laboral	0.0	10.4
Hernández Maldonado Marco Antonio Juicio Laboral	5.0	5.0
Becas 2020	13.5	498.4
Finiquitos 2020	1.0	155.3
Comisión Federal de Electricidad	0.0	4.1
Citlali Peña Desales (gratificación 2019)	0.0	0.8
Finiquitos Servidores Públicos 2021	38.8	79.8
<b>SUBTOTAL</b>	<b>58.3</b>	<b>753.8</b>

Cuentas por pagar 2022	2022	2021
3% Impuesto Sobre Erogaciones al Trabajo ADEFAS	0.0	259.4
Reconocimiento al Servidor Público ADEFAS 2022	7.7	7.2
Liconsa, Salgado y Asociados Despacho Auditor, ADEFAS 2022	72.0	67.5
Finiquitos Servidores Públicos 2022	21.3	0.0
<b>SUBTOTAL</b>	<b>101.0</b>	<b>334.1</b>

<b>TOTAL</b>	<b>159.3</b>	<b>1,087.9</b>
--------------	--------------	----------------

	2022	2021
<b>Total, cuentas por pagar a corto plazo</b>	<b>333.8</b>	<b>8,322.1</b>

## 2. ESTADO DE ACTIVIDADES

Concepto	2022	2021
Transferencias, Asignaciones, Subsidios y Subvenciones	133,979.7	139,461.6
Otros Ingresos y Beneficios Varios	1,658.2	871.0
<b>Total</b>	<b>135,637.9</b>	<b>140,332.6</b>
	=====	=====

## • Gastos y Otras Pérdidas

Concepto	2022	2021
Servicios Personales	88,785.0	87,556.5
Materiales y Suministros	3,857.4	2,817.2
Servicios Generales	24,472.5	22,412.9
Transferencias, Asignaciones, Subsidios y Otras Ayudas	1,256.1	2,440.7
Otros gastos y Pérdidas Extraordinarias	5,742.4	3,914.6
<b>Total</b>	<b>124,113.4</b>	<b>119,141.9</b>
	=====	=====

## 3. ESTADO DE VARIACIÓN EN LA HACIENDA PÚBLICA

Este estado muestra los siguientes conceptos:

	2022	2021
Resultados del Ejercicio (Ahorro)	11,524.7	21,190.7
Resultados de Ejercicios Anteriores	39,561.8	34,653.7
<b>Total</b>	<b>\$ 51,086.3</b>	<b>55,844.4</b>
	=====	=====

4. ESTADO DE FLUJOS DE EFECTIVO

1. Efectivo y equivalentes

	2022	2021
Efectivo en Bancos –Tesorería	15,238.5	24,736.0
Efectivo en Bancos- Dependencias		
Inversiones Temporales (hasta 3 meses)		
Fondos con Afectación Específica		
Depósitos de Fondos de Terceros y Otros		
Total de Efectivo y Equivalentes	15,238.5	24,736.0

2.- Bienes Muebles e Intangibles

No Aplica.

3.- Conciliación de los Flujos de Efectivo

Integración de Flujo de Efectivo	Al 31 de Diciembre de 2022	2021
Flujos Netos de Efectivo por Actividades de Operación	16,216.8	21,190.7
Flujos Netos de Efectivo por Actividades de Inversión	-1,1443.8	-5,155.5
Flujos Netos de Efectivo por Actividades de Financiamiento	24,270.5	16,252.2
Efectivo y Equivalentes al Efectivo al Inicio del Ejercicio	24,736.0	20,032.4
Efectivo y Equivalentes al Efectivo al Final del Ejercicio	15,238.5	24,736.0

## 5. CONCILIACIÓN ENTRE LOS INGRESOS PRESUPUESTARIOS Y CONTABLES, ASÍ COMO ENTRE LOS EGRESOS PRESUPUESTARIOS Y LOS GASTOS CONTABLES

Universidad Digital del Estado de México Conciliación entre los Ingresos Presupuestarios y Contables Correspondiente del 1 de Enero al 31 de Diciembre de 2022 (Miles de Pesos)	
<b>1. Ingresos Presupuestarios</b>	<b>143,238.3</b>
<b>2. Más Ingresos Contables no Presupuestarios</b>	<b>0.0</b>
Ingresos Financieros	
Incremento por Variación de Inventarios	
Disminución del Exceso de Estimaciones por Pérdida o Deterioro u Obsolescencia	
Disminución del Exceso de Provisiones	
Otros Ingresos y Beneficios Varios	
Otros Ingresos Contables no Presupuestarios	
<b>3. Menos Ingresos Presupuestarios no Contables</b>	<b>7,600.4</b>
Aprovechamientos Patrimoniales	
Ingresos Derivados de Financiamientos	
Otros Ingresos Presupuestarios no Contables	7600.4
<b>4. Ingresos Contables (4 = 1 + 2 - 3)</b>	<b>135,637.9</b>

U D E M

Universidad Digital del Estado de México Conciliación entre los Egresos Presupuestarios y los Gastos Contables Correspondiente del 1 de Enero al 31 de Diciembre de 2022 ( Miles de Pesos)	
<b>1.- Total de Egresos Presupuestarios</b>	<b>128,523.4</b>
<b>2.- Menos Egresos Presupuestarios no Contables</b>	<b>10,152.4</b>
Materias Primas y Materiales de Producción y Comercialización	
Materiales y Suministros	
Mobiliario y Equipo de Administración	1,492.3
Mobiliario y Equipo Educativo y Recreativo	
Equipo e Instrumental Médico y de Laboratorio	
Vehículos y Equipo de Transporte	
Equipo de Defensa y Seguridad	
Maquinaria, Otros Equipos y Herramientas	
Activos Biológicos	
Bienes Inmuebles	
Activos Intangibles	1,001.5
Obra Pública en Bienes de Dominio Público	
Obra Pública en Bienes Propios	
Acciones y Participaciones de Capital	
Compra de Títulos y Valores	
Concesión de Préstamos	
Inversiones en Fideicomisos, Mandatos y Otros Análogos	
Provisiones para Contingencias y Otras Erogaciones Especiales	
Amortización de la Deuda Pública	
Adeudos de Ejercicios Fiscales Anteriores (ADEFAS)	7,658.6
<b>Otros Egresos Presupuestales no Contables</b>	
<b>3. Más Gastos Contables no Presupuestales</b>	<b>5,742.4</b>
Estimaciones, Depreciaciones, Deterioros, Obsolescencia y Amortizaciones	4,692.3
Provisiones	
Disminución de Inventarios	
Aumento por Insuficiencia de Estimaciones por Pérdida o Deterioro u Obsolescencia	
Aumento por Insuficiencia de Provisiones	
Otros Gastos	
<b>Otros Gastos Contables no Presupuestales</b>	<b>1,050.1</b>
<b>4. Total de Gasto Contable (4 = 1 - 2 + 3)</b>	<b>124,113.4</b>

## NOTAS DE MEMORIA (CUENTAS DE ORDEN)

Universidad Digital del Estado de México		
CUENTAS DE ORDEN CONTABLES		
(Miles de Pesos)		
	<u>2022</u>	<u>2021</u>
<b>CUENTAS DEUDORAS</b>		
Almacén	3,737.2	3,923.3
	<u><b>3,737.2</b></u>	<u><b>3,923.3</b></u>
<b>CUENTAS ACREEDORAS</b>		
Artículos Disponibles por el Almacén	3,737.2	3,923.3
	<u><b>3,737.2</b></u>	<u><b>3,923.3</b></u>

Universidad Digital del Estado de México		
CUENTAS DE ORDEN PRESUPUESTALES		
(Miles de Pesos)		
	<u>2022</u>	<u>2021</u>
<b>CUENTAS DEUDORAS</b>		
Ley de Ingresos Estimada	139,889.7	134,003.7
Presupuesto de Egresos por Ejercer de Gastos de Funcionamiento	11,340.8	6,075.7
Presupuesto de Egresos Devengado de Gasto de Funcionamiento	79.7	383.2
Presupuesto de Egresos Pagado de Gastos de Funcionamiento	117,035.3	112,403.4
Presupuesto de Egresos por Ejercer de Transferencias, Asignaciones, Subsidios y Otras Ayudas	2.0	30.7
Presupuesto de Egresos Pagado de Transferencias, Asignaciones, Subsidios y Otras Ayudas	1,256.1	2,440.7
Presupuesto de Egresos por Ejercer de Bienes Muebles, Inmuebles e Intangibles	18.4	1,085.4
Presupuesto de Egresos Devengado de Bienes Muebles, Inmuebles e Intangibles		5,837.2
Presupuesto de Egresos Pagado de Bienes Muebles, Inmuebles e Intangibles	2,493.8	3,256.1
Presupuesto de Egresos por Ejercer de Intereses, Comisiones y Otros Gastos de la Deuda Pública	5.0	14.0
Presupuesto de Egresos Pagado de Intereses, Comisiones y Otros Gastos de la Deuda Pública	7,658.6	2,477.2
	<u><b>279,779.4</b></u>	<u><b>268,007.3</b></u>
<b>CUENTAS ACREEDORAS</b>		
Ley de Ingresos por Ejecutar	-3,348.6	6,878.1
Ley de Ingresos Recaudado	143,238.3	152,224.2
Presupuesto de Egresos Aprobado de Gastos de Funcionamiento	128,455.8	93,763.7
Presupuesto de Egresos Aprobado de Transferencias, Asignaciones, Subsidios y Otras Ayudas	1,258.1	2,471.4
Presupuesto de Egresos Aprobado de Intereses, Comisiones y Otros Gastos de la Deuda Pública	7,663.6	2,491.2
Presupuesto de Egresos Aprobado de Bienes Muebles, Inmuebles e Intangibles	2,512.2	10,178.7
	<u><b>279,779.4</b></u>	<u><b>268,007.3</b></u>

## NOTAS DE GESTIÓN ADMINISTRATIVA

### 1. INTRODUCCIÓN

El ejercicio 2022 estuvo impactado por la incertidumbre económica, por lo que el GEM en previsión de los efectos que pudiesen tener en el presupuesto Estatal, reforzó las medidas de austeridad, racionalidad y disciplina presupuestal, con el Acuerdo para la Contención del Gasto y el Ahorro Presupuestario en la Administración Pública Estatal para el ejercicio Fiscal 2022.

### 2. PANORAMA ECONÓMICO FINANCIERO.

La Universidad inicio sus operaciones financieras en el mes de enero con la disponibilidad financiera tanto del ejercicio anterior y el ministro del presupuesto 2022.

### 3. AUTORIZACIÓN E HISTORIA

La Universidad Digital del Estado de México, como Organismo Público Descentralizado es un organismo auxiliar del Poder Ejecutivo y forma parte de la Administración Pública, del Estado de México, considerando en su caso las disposiciones que sobre el particular establece la Ley para la Coordinación y Control de Organismos Auxiliares del Estado de México, por lo que registra contablemente sus operaciones al valor que tiene al momento de realizarse y prepara sus estados financieros con base en los Postulados Básicos de Contabilidad Gubernamental para las Dependencias y Entidades Públicas del Gobierno y Municipios del Estado de México, así como la normatividad que en materia del registro contable emita la Secretaría de Finanzas del Poder Ejecutivo y el Órgano Técnico de Fiscalización del Poder Legislativo en términos de lo establecido en el Código Financiero del Estado de México y Municipios.

### 4. ORGANIZACIÓN Y OBJETO SOCIAL

#### OBJETO

Para ello, en el referido decreto se establece el objeto de la Universidad, figurado dentro de esto, lo siguiente:

1. Impartir educación media superior en las modalidades no escolarizada, mixta, abierta y a distancia, a fin de propinar la adquisición de competencias necesarias para acceder a la educación superior o, en su caso el sector productivo.
2. Impartir educación superior en las modalidades no escolarizada, mixtas, abierta, y a distancia, a fin de formar a los profesionales requeridos para el desarrollo estatal nacional;
3. Promover, organizar, coordinar y supervisar los servicios de educación media superior y superior que imparta el estado, en las modalidades no escolarizadas, mixta, abierta y a distancia;
4. Investigar y desarrollar tecnologías para fortalecer la oferta educativa a distancia, atendiendo de manera particular las necesidades regionales de la entidad;
5. Desarrollar una formación humanística que armonice con la ciencia y la tecnología comprometida con el progreso del estado;

6. Promover la creatividad del educando estimulando la curiosidad, la imaginación y el pensamiento crítico e innovador;
7. Vincular la educación media superior en las modalidades no escolarizadas, mixtas, abierta y a distancia, con los sectores productivos, a fin de dar pertinencia a la oferta educativa e incentivar la cultura emprendedora.

## ACTIVIDAD

La Universidad para el desarrollo de su actividad dispone de un patrimonio, que se integra por,

1. Los ingresos que obtenga por los servicios que preste en el ejercicio de sus atribuciones y en el cumplimiento de su objeto;
2. Las aportaciones, participaciones, subsidios y apoyos que en su caso le otorgue el Gobierno, Federal, y Estatal;
3. Los legados y donaciones otorgadas en su favor y los productos de los fideicomisos en los que se señale como fideicomisario;
4. Los derechos, Bienes muebles e inmuebles que adquiera como cualquier título legal, para el cumplimiento de sus objetos; y
5. Las utilidades intereses, dividendos, rendimientos de sus bienes y demás ingresos que adquiera por cualquier título legal.

## 5. BASES DE PREPARACION DE LOS ESTADOS FINANCIEROS

### PRINCIPALES POLÍTICAS CONTABLES

La Universidad, como Organismo Público Descentralizado, es un Organismo Auxiliar del Poder Ejecutivo y forma parte de la Administración Pública del Estado de México, considerando en su caso, las disposiciones que sobre el particular establece la Ley para la Coordinación y Control de los Organismos Auxiliares del Estado de México, por lo que registra contablemente sus operaciones al valor que tiene al momento de realizarse y prepara sus estados financieros con base en los Postulados Básico de Contabilidad Gubernamental para las Dependencias y Entidades Públicas del Gobierno y Municipios del Estado de México; así como la normatividad que en materia de registro contable emita la Secretaría de Finanzas del Poder Ejecutivo, el Órgano Técnico de Fiscalización del Poder Legislativo y las Tesorerías Municipales en el seno de la Comisión Temática Correspondiente, en términos de lo Establecido en el Código Financiero del Estado de México y Municipios.

## 6. POLÍTICAS DE CONTABILIDAD SIGNIFICATIVAS

La Universidad se apega a las políticas establecidas en el Manual Único de Contabilidad Gubernamental para las Dependencias y Entidades Públicas del Gobierno y Municipios del Estado de México y la Ley General de Contabilidad Gubernamental.



## 7. POSICIÓN EN MONEDA EXTRANJERA Y PROTECCIÓN POR RIESGO CAMBIARIO

No aplica.

## 8. REPORTE ANALÍTICO DEL ACTIVO

- a) La vida o porcentajes de depreciación se utiliza de acuerdo con el Manual Único de Contabilidad Gubernamental para las Dependencias y Entidades Públicas del Gobierno y Municipios del Estado de México.
- b) Durante el ejercicio 2022, no existieron cambios en los porcentajes de depreciación o valor residual de los activos.
- c) Los bienes muebles se registran a su costo de adquisición y en base a las políticas establecidas en el Manual Único de Contabilidad Gubernamental, mismos que son reflejados y registrados en el programa SICOPA WEB, en el cual se da a conocer las características y fechas de adquisición.

## 9. FIDEICOMISOS, MANDATOS Y ANÁLOGOS

No aplica.

## 10. REPORTE DE RECAUDACIÓN

La Universidad, a través de la Subdirección de Administración y Finanzas realiza la gestión para la liberación de los recursos autorizados de acuerdo con el presupuesto calendarizado del ejercicio, mismos que se van liberando mes a mes para las operaciones del organismo.

## 11. INFORMACION SOBRE LA DEUDA Y EL REPORTE ANALÍTICO DE LA DEUDA

No Aplica.

## 12. CALIFICACIONES OTORGADAS

No Aplica.

## 13. PROCESO DE MEJORA

No Aplica.

## 14. INFORMACIÓN POR SEGMENTOS

No Aplica.

#### 15. EVENTOS POSTERIORES AL CIERRE

No Aplica.

#### 16. PARTES RELACIONADAS

No Aplica.

#### 17. RESPONSABILIDAD SOBRE LA PRESENTACIÓN RAZONABLE DE LOS ESTADOS FINANCIEROS

“Bajo protesta de decir verdad declaramos que los Estados Financieros y sus notas, son razonablemente correctos y son responsabilidad del emisor”.

El Despacho Licona Salgado y Asociados, S.C., dictaminó los Estados Financieros de la Universidad Digital del Estado de México al 31 de diciembre de 2022, mediante el cual expresa la opinión de que presentan razonablemente, en todos los aspectos materiales, la situación financiera de la Universidad.

# INFORMACIÓN PRESUPUESTARIA



## NOTA INGRESO PRESUPUESTAL

Con fundamento en la Fracción XXX del Artículo 61 de la Constitución Política del Estado Libre y Soberano de México que a la letra dice:

“Artículo 61.- Son facultades y obligaciones de la Legislatura:

...

XXX. Aprobar anualmente el Presupuesto de Egresos del Estado, previo examen, discusión y, en su caso, modificación del Proyecto enviado por el Ejecutivo Estatal, una vez aprobadas las contribuciones establecidas en la Ley de Ingresos del Estado, a más tardar el 15 de diciembre, o hasta el 31 del mismo mes, cuando inicie el periodo constitucional el Ejecutivo Federal. En el Presupuesto de Egresos se dispondrá de las medidas apropiadas para vigilar su correcta aplicación.

Si cumplidos los plazos a que se refiere el párrafo anterior no se hubieren aprobado los ordenamientos jurídico financieros referidos, seguirán en vigor hasta el 31 de enero del ejercicio fiscal inmediato siguiente los expedidos para el ejercicio fiscal inmediato anterior al de las iniciativas en discusión. En el caso de la Ley de Ingresos del Estado, sólo seguirán vigentes aquellos rubros que no se hayan visto afectados por la entrada en vigor de los ordenamientos legales correspondientes de carácter federal...”

Considerando que la Ley de Ingresos del Estado de México para el ejercicio fiscal del año 2022, fue autorizada mediante decreto número 18 de fecha 31 de enero y de acuerdo al Segundo Transitorio de la misma que a la letra dice:

### TRANSITORIOS

...

“SEGUNDO.- Esta Ley entrará en vigor al día siguiente de su publicación.”

...

La Ley de Ingresos del Estado de México para el ejercicio fiscal del año 2022 entró en vigor el 1 de febrero de 2022, y al amparo de la disposición Constitucional antes mencionada, se recibieron los ingresos necesarios para cubrir las erogaciones previstas en el Presupuesto de Egresos del año inmediato anterior por un monto de 7 millones 520 mil pesos, mismos que sirvieron para sufragar las erogaciones de gasto corriente realizadas en el mes de Enero de 2022.

## NOTA EGRESO PRESUPUESTAL

Con fundamento en la Fracción XXX del Artículo 61 de la Constitución Política del Estado Libre y Soberano de México que a la letra dice:

“Artículo 61.- Son facultades y obligaciones de la Legislatura:

...

XXX. Aprobar anualmente el Presupuesto de Egresos del Estado, previo examen, discusión y, en su caso, modificación del Proyecto enviado por el Ejecutivo Estatal, una vez aprobadas las contribuciones establecidas en la Ley de Ingresos del Estado, a más tardar el 15 de diciembre, o hasta el 31 del mismo mes, cuando inicie el periodo constitucional el Ejecutivo Federal. En el Presupuesto de Egresos se dispondrá de las medidas apropiadas para vigilar su correcta aplicación.

Si cumplidos los plazos a que se refiere el párrafo anterior no se hubieren aprobado los ordenamientos jurídico financieros referidos, seguirán en vigor hasta el 31 de enero del ejercicio fiscal inmediato siguiente los expedidos para el ejercicio fiscal inmediato anterior al de las iniciativas en discusión... En el caso del Presupuesto de Egresos, la extensión de su vigencia se entenderá referida únicamente a lo relativo al gasto corriente.”

Considerando que el Presupuesto de Egresos del Gobierno del Estado de México para el ejercicio fiscal del año 2022, fue autorizado mediante decreto número 20 de fecha 1 de enero y de acuerdo al Segundo Transitorio del mismo que a la letra dice:

### TRANSITORIOS

...

“SEGUNDO. El presente Decreto entrará en vigor al día siguiente de su publicación.”

...

El Presupuesto de Egresos del Gobierno del Estado de México para el ejercicio fiscal del año 2022 entró en vigor el 1 de febrero de 2022 y al amparo de la disposición Constitucional antes mencionada, se consideraron autorizadas las erogaciones de gasto corriente por un monto de 7 millones 32.9 miles de pesos en el capítulo 1000, 69.6 miles de pesos en el capítulo 2000 y 418.2 miles de pesos en el capítulo 3000, para el periodo comprendido del 1 al 31 de enero de 2022.

UDEM

Universidad Digital del Estado de México Ingresos y Egresos Del 1 de Enero al 31 de Diciembre de 2022 (Miles de Pesos)													
CONCEPTO	AUTORIZADO	ASIGNADO	%	AMPLIACIÓN	REDUCCIÓN	AUTORIZADO FINAL	%	PRESUPUESTO EJERCIDO	%	VARIACIÓN INICIAL	%	VARIACIÓN MODIFICADO	%
<b>INGRESOS:</b>	<b>124,835.2</b>	<b>132,355.9</b>	<b>100.0</b>	<b>24,038.6</b>	<b>16,504.8</b>	<b>139,889.7</b>	<b>100.0</b>	<b>143,238.3</b>	<b>100.0</b>	<b>10,882.4</b>	<b>8.2</b>	<b>-3,348.6</b>	<b>-2.4</b>
<b>Superávit Ejercicio Anterior</b>		<b>7,520.7</b>	<b>5.7</b>			<b>7,520.7</b>	<b>5.4</b>	<b>7,520.7</b>	<b>5.3</b>	<b>.0</b>	<b>.0</b>	<b>.0</b>	<b>.0</b>
<b>Ordinarios</b>	<b>124,835.2</b>	<b>124,835.2</b>	<b>94.3</b>	<b>16,375.0</b>	<b>16,504.8</b>	<b>124,705.4</b>	<b>89.1</b>	<b>134,937.0</b>	<b>94.2</b>	<b>10,101.8</b>	<b>8.1</b>	<b>-10,231.6</b>	<b>-8.2</b>
<b>Estatales</b>	<b>124,835.2</b>	<b>124,835.2</b>	<b>94.3</b>	<b>16,375.0</b>	<b>16,504.8</b>	<b>124,705.4</b>	<b>89.1</b>	<b>134,937.0</b>	<b>94.2</b>	<b>10,101.8</b>	<b>8.1</b>	<b>-10,231.6</b>	<b>-8.2</b>
- Tributarios													
Impuestos sobre Erogaciones													
Impuestos sobre Tenencia													
Otros impuestos y Accesorios													
- No Tributarios	<b>.0</b>	<b>.0</b>	<b>.0</b>	<b>403.2</b>	<b>.0</b>	<b>403.2</b>	<b>.3</b>	<b>957.3</b>	<b>.7</b>	<b>957.3</b>		<b>-554.1</b>	<b>-137.4</b>
Derechos	<b>.0</b>	<b>.0</b>	<b>.0</b>	<b>.0</b>	<b>.0</b>	<b>.0</b>	<b>.0</b>	<b>.0</b>	<b>.0</b>	<b>.0</b>		<b>.0</b>	
Sector Central	<b>.0</b>	<b>.0</b>	<b>.0</b>	<b>.0</b>	<b>.0</b>	<b>.0</b>	<b>.0</b>	<b>.0</b>	<b>.0</b>	<b>.0</b>		<b>.0</b>	
Organismos Auxiliares	<b>.0</b>	<b>.0</b>	<b>.0</b>	<b>.0</b>	<b>.0</b>	<b>.0</b>	<b>.0</b>	<b>.0</b>	<b>.0</b>	<b>.0</b>		<b>.0</b>	
Aportaciones de Mejoras	<b>.0</b>	<b>.0</b>	<b>.0</b>	<b>.0</b>	<b>.0</b>	<b>.0</b>	<b>.0</b>	<b>.0</b>	<b>.0</b>	<b>.0</b>		<b>.0</b>	
Productos	<b>.0</b>	<b>.0</b>	<b>.0</b>	<b>.0</b>	<b>.0</b>	<b>.0</b>	<b>.0</b>	<b>.0</b>	<b>.0</b>	<b>.0</b>		<b>.0</b>	
Aprovechamientos	<b>.0</b>	<b>.0</b>	<b>.0</b>	<b>.0</b>	<b>.0</b>	<b>.0</b>	<b>.0</b>	<b>.0</b>	<b>.0</b>	<b>.0</b>		<b>.0</b>	
Ingresos Financieros	<b>.0</b>	<b>.0</b>	<b>.0</b>	<b>403.2</b>	<b>.0</b>	<b>403.2</b>	<b>.3</b>	<b>957.3</b>	<b>.7</b>	<b>957.3</b>		<b>-554.1</b>	<b>-137.4</b>
Aportaciones y Cuotas de Seguridad Social			<b>.0</b>			<b>.0</b>	<b>.0</b>	<b>.0</b>	<b>.0</b>	<b>.0</b>		<b>.0</b>	
Ingreso por Venta de Bienes y Servicios	<b>15,971.8</b>	<b>15,971.8</b>	<b>12.1</b>		<b>15,971.8</b>	<b>.0</b>	<b>.0</b>	<b>.0</b>	<b>.0</b>	<b>-15,971.8</b>	<b>-100.0</b>	<b>.0</b>	
Transferencias, Asignaciones, Subsidio y Otras Ayudas	<b>108,863.4</b>	<b>108,863.4</b>	<b>82.3</b>	<b>15,971.8</b>	<b>533.0</b>	<b>124,302.2</b>	<b>88.9</b>	<b>133,979.7</b>	<b>93.5</b>	<b>25,116.3</b>	<b>23.1</b>	<b>-9,677.5</b>	<b>-7.8</b>
<b>Federales</b>	<b>.0</b>	<b>.0</b>	<b>.0</b>	<b>.0</b>	<b>.0</b>	<b>.0</b>	<b>.0</b>	<b>.0</b>	<b>.0</b>	<b>.0</b>		<b>.0</b>	
Participaciones Federales			<b>.0</b>			<b>.0</b>	<b>.0</b>	<b>.0</b>	<b>.0</b>	<b>.0</b>		<b>.0</b>	
Fondos de Aportaciones Ramo 33			<b>.0</b>			<b>.0</b>	<b>.0</b>	<b>.0</b>	<b>.0</b>	<b>.0</b>		<b>.0</b>	
Otros Apoyos Federales			<b>.0</b>			<b>.0</b>	<b>.0</b>	<b>.0</b>	<b>.0</b>	<b>.0</b>		<b>.0</b>	
<b>Extraordinarios</b>	<b>.0</b>	<b>.0</b>	<b>.0</b>	<b>7,663.6</b>	<b>.0</b>	<b>7,663.6</b>	<b>5.5</b>	<b>780.6</b>	<b>.5</b>	<b>780.6</b>		<b>6,883.0</b>	<b>89.8</b>
Generación de ADEFAS				<b>7,663.6</b>		<b>7,663.6</b>	<b>5.5</b>	<b>780.6</b>	<b>.5</b>	<b>780.6</b>		<b>6,883.0</b>	<b>89.8</b>
Financiamientos						<b>.0</b>	<b>.0</b>	<b>.0</b>	<b>.0</b>	<b>.0</b>		<b>.0</b>	
<b>EGRESOS:</b>	<b>124,835.2</b>	<b>132,355.9</b>	<b>100.0</b>	<b>38,693.8</b>	<b>31,160.0</b>	<b>139,889.7</b>	<b>100.0</b>	<b>128,523.4</b>	<b>100.0</b>	<b>3,832.5</b>	<b>2.9</b>	<b>11,366.3</b>	<b>8.1</b>
<b>Poderes Legislativo y Judicial</b>			<b>.0</b>	<b>.0</b>	<b>.0</b>	<b>.0</b>	<b>.0</b>	<b>.0</b>	<b>.0</b>	<b>.0</b>		<b>.0</b>	
Poder Legislativo													
Poder Judicial													
<b>Gasto Total de Poder Ejecutivo</b>	<b>124,835.2</b>	<b>132,355.9</b>	<b>100.0</b>	<b>38,693.8</b>	<b>31,160.0</b>	<b>139,889.7</b>	<b>100.0</b>	<b>128,523.4</b>	<b>100.0</b>	<b>3,832.5</b>	<b>2.9</b>	<b>11,366.3</b>	<b>8.1</b>
<b>Gasto Programable:</b>	<b>124,835.2</b>	<b>132,355.9</b>	<b>100.0</b>	<b>31,030.2</b>	<b>31,160.0</b>	<b>132,226.1</b>	<b>94.5</b>	<b>120,864.8</b>	<b>94.0</b>	<b>11,491.1</b>	<b>8.7</b>	<b>11,361.3</b>	<b>8.6</b>
<b>Gasto Corriente</b>	<b>120,998.7</b>	<b>128,519.4</b>	<b>97.1</b>	<b>29,979.7</b>	<b>30,043.3</b>	<b>128,455.8</b>	<b>91.8</b>	<b>117,114.9</b>	<b>91.1</b>	<b>11,404.5</b>	<b>8.9</b>	<b>11,340.9</b>	<b>8.8</b>
Servicios Personales	<b>87,923.3</b>	<b>94,956.1</b>	<b>71.7</b>	<b>21,972.2</b>	<b>18,754.2</b>	<b>98,174.1</b>	<b>70.2</b>	<b>88,785.0</b>	<b>69.1</b>	<b>6,171.1</b>	<b>6.5</b>	<b>9,389.1</b>	<b>9.6</b>
<b>Gasto Operativo</b>	<b>33,075.4</b>	<b>33,563.3</b>	<b>25.4</b>	<b>8,007.5</b>	<b>11,289.1</b>	<b>30,281.7</b>	<b>21.6</b>	<b>28,329.9</b>	<b>22.0</b>	<b>5,233.4</b>	<b>15.6</b>	<b>1,951.8</b>	<b>6.4</b>
Materiales y Suministros	<b>7,641.6</b>	<b>7,711.3</b>	<b>5.8</b>	<b>1,372.4</b>	<b>4,959.6</b>	<b>4,124.1</b>	<b>2.9</b>	<b>3,857.4</b>	<b>3.0</b>	<b>3,853.9</b>	<b>50.0</b>	<b>266.7</b>	<b>6.5</b>
Servicios Generales	<b>25,433.8</b>	<b>25,852.0</b>	<b>19.5</b>	<b>6,635.1</b>	<b>6,329.5</b>	<b>26,157.6</b>	<b>18.7</b>	<b>24,472.5</b>	<b>19.0</b>	<b>1,379.5</b>	<b>5.3</b>	<b>1,685.1</b>	<b>6.4</b>
<b>Transferencias</b>	<b>1,324.3</b>	<b>1,324.3</b>	<b>1.0</b>	<b>.0</b>	<b>66.2</b>	<b>1,258.1</b>	<b>.9</b>	<b>1,256.1</b>	<b>1.0</b>	<b>68.2</b>	<b>5.1</b>	<b>2.0</b>	<b>.2</b>
Organismos Autónomos													
Subsidios y Apoyos	<b>1,324.3</b>	<b>1,324.3</b>	<b>1.0</b>		<b>66.2</b>	<b>1,258.1</b>	<b>.9</b>	<b>1,256.1</b>	<b>1.0</b>	<b>68.2</b>	<b>5.1</b>	<b>2.0</b>	<b>.2</b>
<b>Inversión Pública</b>	<b>2,512.2</b>	<b>2,512.2</b>	<b>1.9</b>	<b>1,050.5</b>	<b>1,050.5</b>	<b>2,512.2</b>	<b>1.8</b>	<b>2,493.8</b>	<b>1.9</b>	<b>18.4</b>	<b>.7</b>	<b>18.4</b>	<b>.7</b>
Bienes Muebles e Inmuebles	<b>2,512.2</b>	<b>2,512.2</b>	<b>1.9</b>	<b>1,050.5</b>	<b>1,050.5</b>	<b>2,512.2</b>	<b>1.8</b>	<b>2,493.8</b>	<b>1.9</b>	<b>18.4</b>	<b>.7</b>	<b>18.4</b>	<b>.7</b>
Otra Pública	<b>.0</b>	<b>.0</b>	<b>.0</b>	<b>.0</b>	<b>.0</b>	<b>.0</b>	<b>.0</b>	<b>.0</b>	<b>.0</b>	<b>.0</b>		<b>.0</b>	
Inversión Financiera	<b>.0</b>	<b>.0</b>	<b>.0</b>	<b>.0</b>	<b>.0</b>	<b>.0</b>	<b>.0</b>	<b>.0</b>	<b>.0</b>	<b>.0</b>		<b>.0</b>	
<b>Gasto no Programable</b>	<b>.0</b>	<b>.0</b>	<b>.0</b>	<b>7,663.6</b>	<b>.0</b>	<b>7,663.6</b>	<b>5.5</b>	<b>7,688.6</b>	<b>6.0</b>	<b>-7,658.6</b>		<b>5.0</b>	<b>.1</b>
<b>Transferencias a Municipios</b>			<b>.0</b>	<b>.0</b>	<b>.0</b>	<b>.0</b>	<b>.0</b>	<b>.0</b>	<b>.0</b>	<b>.0</b>		<b>.0</b>	
Participaciones													
Aportaciones del Ramo 33													
Convenios													
<b>Deuda Pública</b>	<b>.0</b>	<b>.0</b>	<b>.0</b>	<b>7,663.6</b>	<b>.0</b>	<b>7,663.6</b>	<b>5.5</b>	<b>7,688.6</b>	<b>6.0</b>	<b>-7,658.6</b>		<b>5.0</b>	<b>.1</b>
Costo Financiero de la Deuda						<b>.0</b>	<b>.0</b>	<b>.0</b>	<b>.0</b>	<b>.0</b>		<b>.0</b>	
Amortizaciones						<b>.0</b>	<b>.0</b>	<b>.0</b>	<b>.0</b>	<b>.0</b>		<b>.0</b>	
Pago de ADEFAS				<b>7,663.6</b>		<b>7,663.6</b>	<b>5.5</b>	<b>7,658.6</b>	<b>6.0</b>	<b>-7,658.6</b>		<b>5.0</b>	<b>.1</b>
<b>Superávit(+) / Déficit (-)</b>	<b>.0</b>	<b>.0</b>		<b>-14,665.2</b>	<b>-14,665.2</b>	<b>.0</b>	<b>.0</b>	<b>14,714.9</b>	<b>11.4</b>	<b>-14,714.9</b>		<b>-14,714.9</b>	
<b>% de los Ingresos</b>								<b>10.3</b>					

Universidad Digital del Estado de México  
Indicadores de Postura Fiscal Integrado  
Del 1 de Enero al 31 de Diciembre de 2022  
(Miles de Pesos)

Concepto	Estimado	Devengado	Pagado <sup>3</sup>
<b>I. Ingresos Presupuestarios (I=1+2)</b>	<b>132,355.9</b>	<b>143,238.3</b>	<b>143,238.3</b>
1. Ingresos del Gobierno de la Entidad Federativa <sup>1</sup>			0.0
2. Ingresos del Sector Paraestatal <sup>1</sup>	132,355.9	143,238.3	143,238.3
<b>II. Egresos Presupuestarios (II=3+4)</b>	<b>132,355.9</b>	<b>128,523.4</b>	<b>128,443.7</b>
3. Egresos del Gobierno de la Entidad Federativa <sup>2</sup>			
4. Egresos del Sector Paraestatal <sup>2</sup>	132,355.9	128,523.4	128,443.7
<b>III. Balance Presupuestario (Superávit o Déficit) (III = I - II)</b>	<b>0.0</b>	<b>14,714.9</b>	<b>14,794.6</b>

Concepto	Estimado	Devengado	Pagado <sup>3</sup>
<b>III. Balance presupuestario (Superávit o Déficit)</b>	<b>0.0</b>	<b>14,714.9</b>	<b>14,794.6</b>
<b>IV. Intereses, Comisiones y Gastos de la Deuda</b>			0.0
<b>V. Balance Primario (Superávit o Déficit) (V= III - IV)</b>	<b>0.0</b>	<b>14,714.9</b>	<b>14,794.6</b>

Concepto	Estimado	Devengado	Pagado <sup>3</sup>
<b>A. Financiamiento</b>			0.0
<b>B. Amortización de la deuda</b>			0.0
<b>C. Endeudamiento ó desendeudamiento (C = A - B)</b>	<b>0.0</b>	<b>0.0</b>	<b>0.0</b>

Superávit (+) Déficit (-)

14,714.9



U D E M

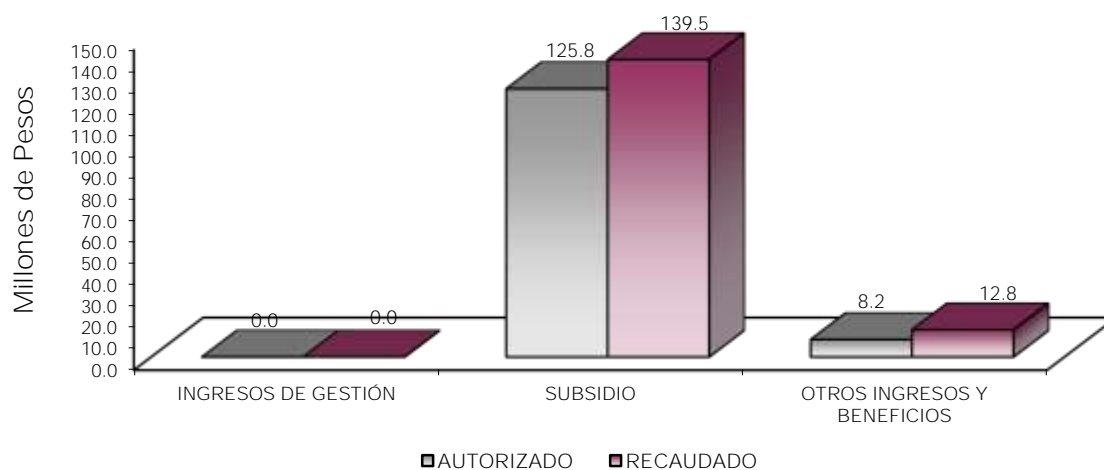
Universidad Digital del Estado de México  
Estado Analítico de Ingresos  
Del 1 de Enero al 31 de Diciembre de 2022  
(Miles de Pesos)

Rubro de Ingresos	Ingreso					Diferencia (6= 5 - 1)
	Estimado	Ampliaciones y Reducciones	Modificado	Devengado	Recaudado	
	(1)	(2)	(3= 1 + 2)	(4)	(5)	
Impuestos			.0			.0
Cuotas y Aportaciones de Seguridad Social			.0			.0
Contribuciones de Mejoras			.0			.0
Derechos			.0			.0
Productos	0	403.2	403.2	957.3	957.3	957.3
Aprovechamientos	7,520.7	0	7,520.7	7,520.7	7,520.7	.0
Ingresos por Ventas de Bienes, Prestación de Servicios y Otros Ingresos	15,971.8	-15,971.8	.0	.0	.0	-15,971.8
Participaciones, Aportaciones, Convenios, Incentivos Derivados de la Colaboración Fiscal y Fondos Distintos de Aportaciones	0	0	.0	0	0	.0
Transferencias, Asignaciones, Subsidios y Subvenciones, y Pensiones y Jubilaciones	108,863.4	15,438.8	124,302.2	133,979.7	133,979.7	25,116.3
Ingresos Derivados de Financiamientos	0	7,663.6	7,663.6	780.6	780.6	780.6
<b>Total</b>	<b>132,355.9</b>	<b>7,533.8</b>	<b>139,889.7</b>	<b>143,238.3</b>	<b>143,238.3</b>	<b>10,882.4</b>
				<b>Ingresos excedentes<sup>1</sup></b>		

Estado Analítico de Ingresos Por Fuente de Financiamiento	Ingreso					Diferencia (6= 5 - 1)
	Estimado	Ampliaciones y Reducciones	Modificado	Devengado	Recaudado	
	(1)	(2)	(3= 1 + 2)	(4)	(5)	
<b>Ingresos del Poder Ejecutivo Federal o Estatal y de los Municipios</b>	<b>0</b>	<b>0</b>	<b>0</b>	<b>0</b>	<b>0</b>	<b>0</b>
Impuestos			.0			.0
Cuotas y Aportaciones de Seguridad Social			.0			.0
Contribuciones de Mejoras			.0			.0
Derechos	0	0	.0	0	0	.0
Productos			.0			.0
Aprovechamientos			.0			.0
Participaciones, Aportaciones, Convenios, Incentivos Derivados de la Colaboración Fiscal y Fondos Distintos de Aportaciones			.0			.0
Transferencias, Asignaciones, Subsidios y Subvenciones, y Pensiones y Jubilaciones			.0			.0
<b>Ingresos de los Entes Públicos de los Poderes Legislativo y Judicial, de los Órganos Autónomos y del Sector Paraestatal o Paramunicipal, así como de las Empresas Productivas del Estado</b>	<b>132,355.9</b>	<b>-129.8</b>	<b>132,226.1</b>	<b>142,457.7</b>	<b>142,457.7</b>	<b>10,101.8</b>
Cuotas y Aportaciones de Seguridad Social	0	0	.0	0	0	.0
Productos	0	403.2	403.2	957.3	957.3	957.3
Ingresos por Venta de Bienes, Prestación de Servicios y Otros Ingresos	23,492.5	-15,971.8	7,520.7	7,520.7	7,520.7	-15,971.8
Transferencias, Asignaciones, Subsidios y Subvenciones, y Pensiones y Jubilaciones	108,863.4	15,438.8	124,302.2	133,979.7	133,979.7	25,116.3
<b>Ingresos Derivados de Financiamiento</b>	<b>0</b>	<b>7,663.6</b>	<b>7,663.6</b>	<b>780.6</b>	<b>780.6</b>	<b>780.6</b>
Ingresos Derivados de Financiamientos	0	7,663.6	7,663.6	780.6	780.6	780.6
<b>Total</b>	<b>132,355.9</b>	<b>7,533.8</b>	<b>139,889.7</b>	<b>143,238.3</b>	<b>143,238.3</b>	<b>10,882.4</b>
				<b>Ingresos excedentes<sup>1</sup></b>		

CUENTA PÚBLICA DEL GOBIERNO, ORGANISMOS AUXILIARES Y AUTÓNOMOS DEL ESTADO DE MÉXICO 2022

Universidad Digital del Estado de México								
INGRESOS								
(Miles de Pesos)								
INGRESOS	AUTORIZADO	ASIGNADO	PRESUPUESTO 2022		TOTAL AUTORIZADO	RECAUDADO	VARIACIÓN	
			ASIGNACIONES Y/O AMPLIACIONES	REDUCCIONES Y/O DISMINUCIONES			IMPORTE	%
<b>INGRESOS DE GESTIÓN</b>	<b>15,971.8</b>	<b>15,971.8</b>			<b>15,971.8</b>			
Ingresos por Venta de Bienes y Servicios	15,971.8	15,971.8						
<b>PARTICIPACIONES, APORTACIONES, TRANSFERENCIAS, ASIGNACIONES, SUBSIDIOS Y OTRAS AYUDAS</b>	<b>108,863.4</b>	<b>108,863.4</b>	<b>15,971.8</b>	<b>533.0</b>	<b>124,302.2</b>	<b>133,979.7</b>	<b>-9,677.5</b>	<b>-7.8</b>
Subsidio	108,863.4	108,863.4	15,971.8	533.0	124,302.2	133,979.7	-9,677.5	-7.8
<b>OTROS INGRESOS Y BENEFICIOS</b>		<b>7,520.7</b>	<b>8,066.8</b>		<b>15,587.5</b>	<b>9,258.6</b>	<b>6,328.9</b>	<b>40.6</b>
Productos Financieros			403.2		403.2	957.3	-554.1	-137.4
Pasivos que se Generen como Resultado de Erogaciones que se Devengan en el Ejercicio Fiscal pero que queden Pendientes de Liquidar al Cierre del Mismo			7,663.6		7,663.6	79.7	7,583.9	99.0
Ingresos Diversos						700.9	-700.9	
Aplicación de Remanentes		7,520.7			7,520.7	7,520.7		
<b>T O T A L</b>	<b>124,835.2</b>	<b>132,355.9</b>	<b>24,038.6</b>	<b>16,504.8</b>	<b>139,889.7</b>	<b>143,238.3</b>	<b>-3,348.6</b>	<b>-2.4</b>



## NOTAS AL PRESUPUESTO DE INGRESOS

### INGRESOS

Para el ejercicio 2022 se tuvo previsto ingresos por 132 millones 355.9 miles de pesos, teniendo ampliaciones y reducciones presupuestales netas de más por 7 millones 533.8 miles de pesos, determinando un ingreso autorizado por 139 millones 889.7 miles de pesos, de los cuales se recaudaron 143 millones 238.3 miles de pesos, teniendo una variación de 3 millones 348.6 miles de pesos, lo que representó el 2.4 por ciento respecto al monto autorizado.

### INGRESOS DE GESTIÓN

Inicialmente se previó recaudar ingresos de gestión por 15 millones 971.8 miles de pesos, teniendo una reducción presupuestal por la misma cantidad.

### PARTICIPACIONES, APORTACIONES, TRANSFERENCIAS, ASIGNACIONES, SUBSIDIOS Y OTRAS AYUDAS

Se tenía previsto ingresos por 108 millones 863.4 miles de pesos, teniendo ampliaciones y reducciones presupuestales netas por 15 millones 438.8 miles de pesos, determinando un presupuesto autorizado por 124 millones 302.2 miles de pesos, de los cuales se recaudaron 133 millones 979.7 miles de pesos, teniendo una variación de 9 millones 677.5 miles de pesos, lo que representó el 7.8 por ciento respecto al monto autorizado.

### OTROS INGRESOS Y BENEFICIOS

Durante el ejercicio se autorizó 15 millones 587.5 miles de pesos, se recaudaron 9 millones 258.6 miles de pesos, los cuales comprenden ingresos financieros, pasivos pendientes de liquidar al cierre del ejercicio e ingresos diversos.

CUENTA PÚBLICA DEL GOBIERNO, ORGANISMOS AUXILIARES Y AUTÓNOMOS DEL ESTADO DE MÉXICO 2022

Universidad Digital del Estado de México  
Estado Analítico del Ejercicio del Presupuesto de Egresos  
Clasificación por Objeto del Gasto (Capítulo y Concepto)  
Del 1° de enero al 31 de diciembre de 2022  
(Miles de Pesos)

Concepto	Egresos					Subejercicio 6 = (3 - 4)
	Aprobado	Ampliaciones/ (Reducciones)	Modificado	Devengado	Pagado	
	1	2	3 = (1 + 2)	4	5	
<b>Servicios Personales</b>	<b>94,966.1</b>	<b>3,218.0</b>	<b>98,174.1</b>	<b>88,785.0</b>	<b>88,777.3</b>	<b>9,389.1</b>
Remuneraciones al Personal de Carácter Permanente	47,948.5	1,214.9	49,163.4	45,129.4	45,129.4	4,034.0
Remuneraciones al Personal de Carácter Transitorio			0.0			0.0
Remuneraciones Adicionales y Especiales	27,710.7	1,766.8	29,477.5	26,985.6	26,985.6	2,491.9
Seguridad Social	14,959.7	328.6	15,288.3	13,450.7	13,450.7	1,837.6
Otras Prestaciones Sociales y Económicas	4,337.2	-100.0	4,237.2	3,211.6	3,211.6	1,025.6
Previsiones			0.0			.0
Pago de Estímulos a Servidores Públicos		7.7	7.7	7.7	0	0
<b>Materiales y Suministros</b>	<b>7,711.3</b>	<b>-3,587.2</b>	<b>4,124.1</b>	<b>3,857.4</b>	<b>3,857.4</b>	<b>266.7</b>
Materiales de Administración, Emisión de Documentos y Artículos Oficiales	6,113.9	-4,065.5	2,048.4	2,016.5	2,016.5	31.9
Alimentos y Utensilios		63.8	63.8	63.7	63.7	0.1
Materias Primas y Materiales de Producción y Comercialización			0.0			.0
Materiales y Artículos de Construcción y de Reparación	523.0	-45.5	477.5	433.1	433.1	44.4
Productos Químicos, Farmacéuticos y de Laboratorio	29.0	34.6	63.6	62.4	62.4	1.2
Combustibles, Lubricantes y Aditivos	753.2	-14.4	738.8	672.0	672.0	66.8
Vestuario, Blancos, Prendas de Protección y Artículos Deportivos	194.6	-8.6	186.0	112.5	112.5	73.5
Materiales y Suministros Para Seguridad			0.0			0.0
Herramientas, Refacciones y Accesorios Menores	97.6	448.4	546.0	497.2	497.2	48.8
<b>Servicios Generales</b>	<b>25,862.0</b>	<b>305.6</b>	<b>26,167.6</b>	<b>24,472.5</b>	<b>24,400.5</b>	<b>1,685.1</b>
Servicios Básicos	2,837.5	-399.4	2,438.1	1,847.7	1,847.7	590.4
Servicios de Arrendamiento	1,625.7	47.9	1,673.6	1,647.8	1,647.8	25.8
Servicios Profesionales, Científicos, Técnicos y Otros Servicios	13,534.2	-473.2	13,061.0	12,650.3	12,578.3	410.7
Servicios Financieros, Bancarios y Comerciales	694.9	636.7	1,331.6	1,031.9	1,031.9	299.7
Servicios de Instalación, Reparación, Mantenimiento y Conservación	2,465.9	687.5	3,153.4	3,142.5	3,142.5	10.9
Servicios de Comunicación Social y Publicidad	1,558.0	-59.5	1,498.5	1,482.8	1,482.8	15.7
Servicios de Traslado y Viáticos	328.0	-126.2	201.8	181.1	181.1	20.7
Servicios Oficiales	1.2	-1.2	.0			.0
Otros Servicios Generales	2,806.6	-7.0	2,799.6	2,488.4	2,488.4	311.2
<b>Transferencias, Asignaciones, Subsidios y Otras Ayudas</b>	<b>1,324.3</b>	<b>-66.2</b>	<b>1,258.1</b>	<b>1,256.1</b>	<b>1,256.1</b>	<b>2.0</b>
Transferencias Internas y Asignaciones al Sector Público			.0			.0
Transferencias al Resto del Sector Público			.0			.0
Subsidios y Subvenciones	1,324.3	-66.2	1,258.1	1,256.1	1,256.1	2.0
Ayudas Sociales			.0			.0
Pensiones y Jubilaciones			.0			.0
Transferencias a Fideicomisos, Mandatos y Otros Análogos			.0			.0
Transferencias a la Seguridad Social			.0			.0
Donativos			.0			.0
Transferencias al Exterior			.0			.0
<b>Bienes Muebles, Inmuebles e Intangibles</b>	<b>2,512.2</b>	<b>0.0</b>	<b>2,512.2</b>	<b>2,493.8</b>	<b>2,493.8</b>	<b>18.4</b>
Mobiliario y Equipo de Administración	2,512.2	-1,001.5	1,510.7	1,492.3	1,492.3	18.4
Mobiliario y Equipo Educativo y Recreativo			.0			.0
Equipo e Instrumental Médico y de Laboratorio			.0			.0
Vehículos y Equipo de Transporte			.0			.0
Equipo de Defensa y Seguridad			.0			.0
Maquinaria, Otros Equipos y Herramientas			.0			.0
Activos Biológicos			.0			.0
Bienes Inmuebles			.0			.0
Activos Intangibles		1,001.5	1,001.5	1,001.5	1,001.5	.0
<b>Inversión Pública</b>	<b>.0</b>	<b>.0</b>	<b>.0</b>	<b>.0</b>	<b>.0</b>	<b>.0</b>
Obra Pública en Bienes de Dominio Público			.0			.0
Obra Pública en Bienes Propios			.0			.0
Proyectos Productivos y Acciones de Fomento			.0			.0
<b>Inversiones Financieras y Otras Provisiones</b>	<b>.0</b>	<b>.0</b>	<b>.0</b>	<b>.0</b>	<b>.0</b>	<b>.0</b>
Inversiones Para el Fomento de Actividades Productivas			.0			.0
Acciones y Participaciones de Capital			.0			.0
Compra de Títulos y Valores			.0			.0
Concesión de Préstamos			.0			.0
Inversiones en Fideicomisos, Mandatos y Otros Análogos			.0			.0
Otras Inversiones Financieras			.0			.0
Provisiones para Contingencias y Otras Erogaciones Especiales			.0			.0
<b>Participaciones y Aportaciones</b>	<b>.0</b>	<b>.0</b>	<b>.0</b>	<b>.0</b>	<b>.0</b>	<b>.0</b>
Participaciones			.0			.0
Aportaciones			.0			.0
Convenios			.0			.0
<b>Deuda Pública</b>	<b>.0</b>	<b>7,663.6</b>	<b>7,663.6</b>	<b>7,658.6</b>	<b>7,658.6</b>	<b>5.0</b>
Amortización de la Deuda Pública						0.0
Intereses de la Deuda Pública						.0
Comisiones de la Deuda Pública						.0
Gastos de la Deuda Pública						.0
Costo por Coberturas						.0
Apoyos Financieros						.0
Adeudos de Ejercicios Fiscales Anteriores (Adefas)		7,663.6	7,663.6	7,658.6	7,658.6	5.0
<b>Total del Gasto</b>	<b>132,355.9</b>	<b>7,533.8</b>	<b>139,889.7</b>	<b>128,523.4</b>	<b>128,443.7</b>	<b>11,366.3</b>

U D E M

Universidad Digital del Estado de México  
Estado Analítico del Ejercicio del Presupuesto de Egresos  
Clasificación Económica (por Tipo de Gasto)  
Del 1 de Enero al 31 de Diciembre de 2022  
(Miles de Pesos)

Concepto	Egresos					Subejercicio
	Aprobado	Amplaciones/ (Reducciones)	Modificado	Devengado	Pagado	
	1	2	3 = (1 + 2)	4	5	
Gasto Corriente	129,843.7	-129.8	129,713.9	118,371.0	118,291.3	11,342.9
Gasto de Capital	2,512.2		2,512.2	2,493.8	2,493.8	18.4
Amortización de la Deuda y Disminución de Pasivos		7,663.6	7,663.6	7,658.6	7,658.6	5.0
Pensiones y Jubilaciones						
Participaciones						
<b>Total del Gasto</b>	<b>132,355.9</b>	<b>7,533.8</b>	<b>139,889.7</b>	<b>128,523.4</b>	<b>128,443.7</b>	<b>11,366.3</b>

Universidad Digital del Estado de México  
Estado Analítico del Ejercicio del Presupuesto de Egresos  
Clasificación Administrativa  
Del 1 de Enero al 31 de Diciembre de 2022  
(Miles de Pesos)

Concepto	Egresos					Subejercicio
	Aprobado	Amplaciones/ (Reducciones)	Modificado	Devengado	Pagado	
	1	2	3 = (1 + 2)	4	5	
Entidades Paraestatales y Fideicomisos No Empresariales y No Financieros	132,355.9	7,533.8	139,889.7	128,523.4	128,443.7	11,366.3
Instituciones Públicas de Seguridad Social			-	-	-	-
Entidades Paraestatales Empresariales No Financieras con Participación Estatal Mayoritaria			-	-	-	-
Fideicomisos Empresariales No Financieros con Participación Estatal Mayoritaria			-	-	-	-
Entidades Paraestatales Empresariales Financieras Monetarias con Participación Estatal Mayoritaria			-	-	-	-
Entidades Paraestatales Empresariales Financieras No Monetarias con Participación Estatal Mayoritaria			-	-	-	-
Fideicomisos Financieros Públicos con Participación Estatal Mayoritaria			-	-	-	-
<b>Total del Gasto</b>	<b>132,355.9</b>	<b>7,533.8</b>	<b>139,889.7</b>	<b>128,523.4</b>	<b>128,443.7</b>	<b>11,366.3</b>

Universidad Digital del Estado de México  
Estado Analítico del Ejercicio del Presupuesto de Egresos  
Clasificación Administrativa  
Del 1 de Enero al 31 de Diciembre de 2022  
(Miles de Pesos)

Concepto	Egresos					Subejercicio
	Aprobado	Amplaciones/ (Reducciones)	Modificado	Devengado	Pagado	
	1	2	3 = (1 + 2)	4	5	
(210C33) Universidad Digital del Estado de México	132,355.9	7,533.8	139,889.7	128,523.4	128,443.7	11,366.3
<b>Total del Gasto</b>	<b>132,355.9</b>	<b>7,533.8</b>	<b>139,889.7</b>	<b>128,523.4</b>	<b>128,443.7</b>	<b>11,366.3</b>

Universidad Digital del Estado de México  
Estado Analítico del Ejercicio del Presupuesto de Egresos  
Clasificación Administrativa  
Del 1 de Enero al 31 de Diciembre de 2022  
(Miles de Pesos)

Concepto	Egresos					Subejercicio
	Aprobado	Ampliaciones/ (Reducciones)	Modificado	Devengado	Pagado	
	1	2	3 = (1 + 2)	4	5	
Poder Ejecutivo	132,355.9	7,533.8	139,889.7	128,523.4	128,443.7	11,366.3
Poder Legislativo			-			-
Poder Judicial			-			-
Órganos Autónomos			-			-
<b>Total del Gasto</b>	<b>132,355.9</b>	<b>7,533.8</b>	<b>139,889.7</b>	<b>128,523.4</b>	<b>128,443.7</b>	<b>11,366.3</b>

Universidad Digital del Estado de México  
Estado Analítico del Ejercicio del Presupuesto de Egresos  
Clasificación Funcional (Finalidad y Función)  
Del 1 de Enero al 31 de Diciembre de 2022  
(Miles de Pesos)

Concepto	Egresos					Subejercicio
	Aprobado	Ampliaciones/ (Reducciones)	Modificado	Devengado	Pagado	
	1	2	3 = (1 + 2)	4	5	
<b>Gobierno</b>	<b>1,304.0</b>	<b>-</b>	<b>1,304.0</b>	<b>1,158.7</b>	<b>1,158.7</b>	<b>145.3</b>
Legislación			-			-
Justicia			-			-
Coordinación de la Política de Gobierno	1,304.0	-	1,304.0	1,158.7	1,158.7	145.3
Relaciones Exteriores			-			-
Asuntos Financieros y Hacendarios			-			-
Seguridad Nacional			-			-
Asuntos de Orden Público y de Seguridad Interior			-			-
Otros Servicios Generales			-			-
<b>Desarrollo Social</b>	<b>131,051.9</b>	<b>- 129.8</b>	<b>130,922.1</b>	<b>119,706.1</b>	<b>119,626.4</b>	<b>11,216.0</b>
Protección Ambiental			-			-
Vivienda y Servicios a la Comunidad			-			-
Salud			-			-
Recreación, Cultura y Otras Manifestaciones Sociales			-			-
Educación	131,051.9	- 129.8	130,922.1	119,706.1	119,626.4	11,216.0
Protección Social			-			-
Otros Asuntos Sociales			-			-
<b>Desarrollo Económico</b>	<b>-</b>	<b>-</b>	<b>-</b>	<b>-</b>	<b>-</b>	<b>-</b>
Asuntos Económicos, Comerciales y Laborales en General			-			-
Agropecuaria, Silvicultura, Pesca y Caza			-			-
Combustibles y Energía			-			-
Minería, Manufacturas y Construcción			-			-
Transporte			-			-
Comunicaciones			-			-
Turismo			-			-
Ciencia, Tecnología e Innovación			-			-
Otras Industrias y Otros Asuntos Económicos			-			-
<b>Otras no Clasificadas en Funciones Anteriores</b>	<b>-</b>	<b>7,663.6</b>	<b>7,663.6</b>	<b>7,658.6</b>	<b>7,658.6</b>	<b>5.0</b>
Transacciones de la Deuda Pública / Costo Financiero de la Deuda			-			-
Transferencias, Participaciones y Aportaciones entre Diferentes Niveles y Órdenes de Gobierno			-			-
Saneamiento del Sistema Financiero			-			-
Adeudos de Ejercicios Fiscales Anteriores	-	7,663.6	7,663.6	7,658.6	7,658.6	5.0
<b>Total del Gasto</b>	<b>132,355.9</b>	<b>7,533.8</b>	<b>139,889.7</b>	<b>128,523.4</b>	<b>128,443.7</b>	<b>11,366.3</b>

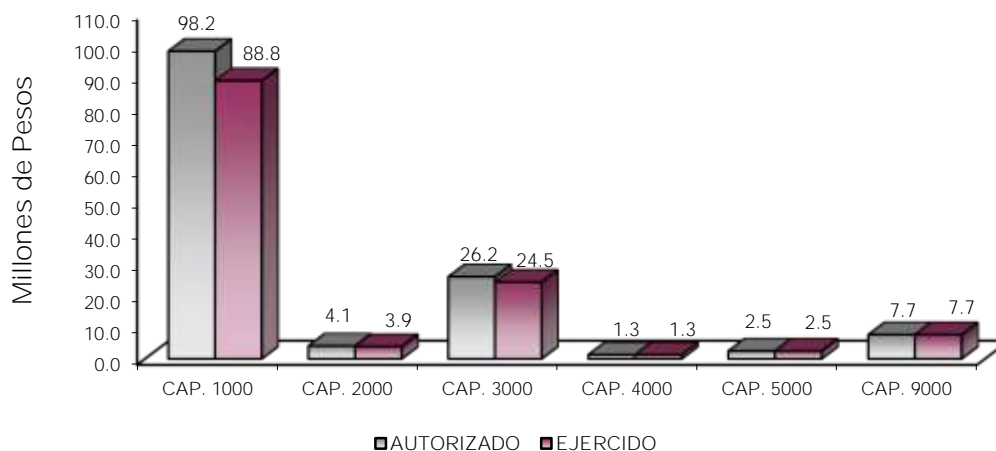
Universidad Digital del Estado de México  
 Endeudamiento Neto  
 Del 1 de Enero al 31 de Diciembre de 2022  
 (Miles de Pesos)

Identificación de Crédito o Instrumento	Contratación/Colocación	Amortización	Endeudamiento Neto
	A	B	C = A - B
Créditos Bancarios			
			-
			-
			-
	<b>N/A</b>		-
			-
			-
Total Créditos Bancarios	-	-	-
Otros Instrumentos de Deuda			
			-
			-
			-
			-
			-
Total Otros Instrumentos de Deuda	-	-	-
TOTAL	-	-	-

Universidad Digital del Estado de México  
 Intereses de la Deuda  
 Del 1 de Enero al 31 de Diciembre de 2022  
 (Miles de Pesos)

Identificación de Crédito o Instrumento	Devengado	Pagado
Créditos Bancarios		
	<b>N/A</b>	
Total de Intereses de Créditos Bancarios	-	-
Otros Instrumentos de Deuda		
Total de Intereses de Otros Instrumentos de Deuda	-	-
TOTAL	-	-

Universidad Digital del Estado de México								
EGRESOS POR CAPÍTULO								
(Miles de Pesos)								
EGRESOS	AUTORIZADO	ASIGNADO	PRESUPUESTO 2022		TOTAL AUTORIZADO	EJERCIDO	VARIACIÓN	
			ASIGNACIONES Y/O AMPLIACIONES	REDUCCIONES Y/O DISMINUCIONES			IMPORTE	%
Servicios Personales	87,923.3	94,956.1	21,972.2	18,754.2	98,174.1	88,785.0	9,389.1	9.6
Materiales y Suministros	7,641.6	7,711.3	1,372.4	4,959.6	4,124.1	3,857.4	266.7	6.5
Servicios Generales	25,433.8	25,852.0	6,635.1	6,329.5	26,157.6	24,472.5	1,685.1	6.4
Transferencias, Asignaciones, Subsidios y Otras Ayudas	1,324.3	1,324.3		66.2	1,258.1	1,256.1	2.0	.2
Bienes Muebles, Inmuebles e Intangibles	2,512.2	2,512.2	1,050.5	1,050.5	2,512.2	2,493.8	18.4	.7
Deuda Pública			7,663.6		7,663.6	7,658.6	5.0	.1
<b>T O T A L</b>	<b>124,835.2</b>	<b>132,355.9</b>	<b>38,693.8</b>	<b>31,160.0</b>	<b>139,889.7</b>	<b>128,523.4</b>	<b>11,366.3</b>	<b>8.1</b>



## NOTAS AL PRESUPUESTO DE EGRESOS

### EGRESOS

Se tuvo un presupuesto inicial de 132 millones 355.9 miles de pesos, teniendo ampliaciones y traspasos netos por 7 millones 533.8 miles de pesos, con lo que se determinó un presupuesto modificado de 139 millones 889.7 miles de pesos, de los cuales se ejercieron 128 millones 523.4 miles de pesos, teniendo una variación de 11 millones 366.3 miles de pesos, equivalente al 8.1 por ciento, respecto al monto autorizado.



## SERVICIOS PERSONALES

El presupuesto autorizado inicial de este capítulo fue de 94 millones 956.1 miles de pesos, teniendo ampliaciones y traspasos netos de más por 3 millones 218 mil pesos, con lo que se determinó un presupuesto modificado de 98 millones 174.1 miles de pesos, el importe ejercido fue de 88 millones 785 mil pesos, obteniendo una variación de 9 millones 389.1 miles de pesos, lo que representó el 9.6 por ciento respecto al monto autorizado.

## MATERIALES Y SUMINISTROS

El presupuesto autorizado inicial de este capítulo fue de 7 millones 711.3 miles de pesos, teniendo ampliaciones y traspasos netos de menos por 3 millones 587.2 miles de pesos, obteniendo un presupuesto modificado de 4 millones 124.1 miles de pesos, de los cuales se ejercieron 3 millones 857.4 miles de pesos, obteniendo una variación de 266.7 miles de pesos, equivalente al 6.5 por ciento respecto al monto autorizado.

## SERVICIOS GENERALES

El presupuesto autorizado inicial de este capítulo fue de 25 millones 852 mil pesos, con ampliaciones y traspasos netos de más por 305.6 miles de pesos, obteniendo un presupuesto modificado de 26 millones 157.6 miles de pesos. El importe ejercido fue de 24 millones 472.5 miles de pesos, obteniendo una variación de 1 millón 685.1 miles de pesos, lo que representó el 6.4 por ciento menos respecto al monto autorizado.

## TRANSFERENCIAS, ASIGNACIONES, SUBSIDIOS Y OTRAS AYUDAS

El presupuesto autorizado inicial para este capítulo fue de 1 millón 324.3 miles de pesos, con traspasos de 66.2 miles de pesos, obteniendo un presupuesto modificado de 1 millón 258.1 miles de pesos, el importe ejercido fue de 1 millón 256.1 miles de pesos, obteniendo una variación de 2 mil pesos, lo que representó el 1.2 por ciento menos respecto al monto autorizado.

## BIENES MUEBLES, INMUEBLES E INTANGIBLES

El presupuesto autorizado inicial de este capítulo fue de 2 millones 512.2 miles de pesos. El importe ejercido fue de 2 millones 493.8 miles de pesos, obteniendo una variación de 18.4 miles de pesos, lo que representó el 0.7 por ciento respecto al monto autorizado.

## DEUDA PÚBLICA

Se autorizó una ampliación presupuestal para el pago de pasivos derivados de erogaciones devengadas y pendientes de ejercicios anteriores por 7 millones 663.6 miles de pesos, de los cuales se ejercieron 7 millones 658.6 miles de pesos, obteniendo una variación de 5 mil pesos, lo que representó el 0.1 por ciento respecto al monto autorizado.

CUENTA PÚBLICA DEL GOBIERNO, ORGANISMOS AUXILIARES Y AUTÓNOMOS DEL ESTADO DE MÉXICO 2022

INFORMACIÓN PRESUPUESTAL

Universidad Digital del Estado de México  
EGRESOS POR OBJETO DEL GASTO  
(Miles de Pesos)

CAPÍTULO Y OBJETO DEL GASTO	P R E S U P U E S T O 2 0 2 2						
	AUTORIZADO	ASIGNADO	ASIGNACIONES Y/O AMPLIACIONES	REDUCCIONES Y/O DISMINUCIONES	TOTAL AUTORIZADO	EJERCIDO	VARIACIÓN
<b>SERVICIOS PERSONALES</b>	<b>87,923.3</b>	<b>94,956.1</b>	<b>21,972.2</b>	<b>18,754.2</b>	<b>98,174.1</b>	<b>88,785.0</b>	<b>9,389.1</b>
Sueldo Base	26,374.1	28,625.7	2,646.4	1,854.5	29,417.6	27,166.0	2,251.6
Horas Clase	17,714.5	19,322.8	5,114.5	4,691.5	19,745.8	17,963.4	1,782.4
Prima por Años de Servicio	463.8	463.8		463.8			
Prima Vacacional	2,582.3	2,934.7	1,819.1	1,016.4	3,737.4	3,385.0	352.4
Aguinaldo	6,713.6	7,104.2	3,449.2	2,367.2	8,186.3	7,783.5	402.8
Vacaciones no Disfrutadas por Finiquito	452.9	452.9	17.9	418.8	52.0	30.2	21.8
Compensación por Retabulación	4,243.6	4,558.1	239.0	298.0	4,499.0	4,184.6	314.4
Gratificación	3,543.9	3,674.1	3,360.2	1,942.3	5,092.0	4,291.9	800.1
Gratificación por Convenio	7,923.6	8,522.8	2,303.1	2,915.1	7,910.8	7,310.4	600.4
Aportaciones de Servicio de Salud	6,171.4	6,635.2	248.2	730.9	6,152.5	5,473.1	679.4
Aportaciones al Sistema Solidario de Reparto	4,595.3	4,939.4	18.2	513.1	4,444.6	4,061.0	383.5
Aportaciones del Sistema de Capitalización Individual	1,202.7	1,282.7	2.1	162.9	1,121.9	948.7	173.1
Aportaciones para Financiar los Gastos Generales de Administración del ISSEMYM	1,034.1	1,122.6	154.5	106.3	1,170.8	1,059.1	111.7
Aportaciones para Riesgo de Trabajo	490.0	641.9	1,705.5	403.1	1,944.3	1,792.4	151.9
Seguros y Fianzas	337.9	337.9	116.3		454.2	116.3	337.9
Cuotas para Fondo de Retiro	573.2	581.0		188.0	393.0	92.3	300.7
Seguro de Separación Individualizado	1,717.5	1,791.2	1.3	398.8	1,393.8	862.2	531.6
Indemnización por accidentes de trabajo			62.1		62.1	62.1	
Liquidaciones por Indemnizaciones, por Sueldos y Salarios Caidos	154.2	154.2	75.0	159.2	70.0	64.6	5.4
Otros Gastos Derivados de Convenio			13.0		13.0	1.5	11.5
Despensa	1,634.3	1,810.8	618.8	124.1	2,305.5	2,129.0	176.5
Estímulos por Puntualidad y Asistencia			7.7		7.7	7.7	
<b>MATERIALES Y SUMINISTROS</b>	<b>7,641.7</b>	<b>7,711.3</b>	<b>1,372.4</b>	<b>4,959.7</b>	<b>4,124.1</b>	<b>3,857.4</b>	<b>266.7</b>
Materiales y Útiles de Oficina	2,008.0	2,008.1	106.8	1,695.4	419.5	398.0	21.5
Enseres de Oficina	1.5	1.5	5.1	1.4	5.2	5.2	0.0
Materiales y Útiles para el Procesamiento en Equipos y Bienes Informáticos	3,710.3	3,710.3	38.2	2,776.9	971.6	971.6	0.0
Material de Información	52.2	52.2	222.6	29.7	245.1	245.1	0.0
Material y Enseres de Limpieza	332.8	332.8	103.2	29.2	406.8	396.5	10.2
Material Didáctico	5.1	5.1		4.9	2.2		2.2
Material para Identificación y Registro	3.9	3.9		3.9			
Productos Alimenticios para Personas			63.8		63.8	63.7	.1
Productos minerales no metálicos			.2		.2	.2	
Madera y productos de madera			.3		.3	.3	
Vidrio y productos de vidrio			.9		.9	.9	
Material Eléctrico y Electrónico	259.7	259.7	110.2	167.8	202.0	202.0	0.0
Artículos metálicos para la construcción	9.8	9.8	57.4	40.9	26.4	26.4	0.0
Materiales complementarios	13.2	13.2		13.2			
Material de Señalización	79.6	79.6	44.8	73.9	50.4	50.4	0.0
Árboles y Plantas de Ornato			.7		.7	.7	
Materiales de Construcción	158.9	158.9	75.8	40.4	194.2	151.6	42.6
Estructuras y Manufacturas para Todo Tipo de Construcción	1.8	1.8	.6	.1	2.4	.6	1.7
Medicinas y Productos Farmacéuticos	14.4	14.4	11.8	6.0	20.2	19.0	1.2
Materiales, Accesorios y Suministros Médicos	14.6	14.6	29.1	.2	43.5	43.5	0.0
Combustibles, Lubricantes y Aditivos	722.2	753.2		14.4	738.8	672.0	66.8
Vestuario y Uniformes	170.8	170.8		8.5	162.3	88.7	73.5
Prendas de Seguridad y Protección Personal	23.8	23.8	1.1	1.2	23.7	23.7	0.0
Refacciones, Accesorios y Herramientas	23.4	23.4	36.0	24.3	35.0	35.0	0.0
Refacciones y Accesorios Menores de Edificios	2.2	2.2	2.7	2.2	2.7	2.7	0.0
Refacciones y Accesorios para Equipo de Computo	8.0	8.0	406.4	16.9	397.5	388.1	9.4
Refacciones y Accesorios Menores de Equipo e Instrumental Médico y de Laboratorio			2.6		2.6	2.6	
Artículos para la Extinción de Incendios	18.3	18.3	1.3	1.1	18.6	17.8	.7
Otros Enseres	7.2	45.8	51.0	7.2	89.6	51.0	38.6
<b>SERVICIOS GENERALES</b>	<b>25,433.7</b>	<b>25,852.0</b>	<b>6,635.1</b>	<b>6,329.4</b>	<b>26,157.6</b>	<b>24,472.5</b>	<b>1,685.1</b>
Servicio de Energía Eléctrica	727.5	768.5		102.0	666.6	501.0	165.6
Servicio de Telefonía Convencional	290.5	311.0	5.8	5.8	311.0	258.8	52.2
Servicios de Radiolocalización y Telecomunicación	295.4	295.4		171.9	123.5	123.5	0.0
Servicios de Acceso a Internet	1,307.8	1,427.6	13.2	105.9	1,334.9	962.3	372.6
Servicio Postal y Telefónico	34.9	34.9	2.0	34.8	2.1	2.1	0.0
Arrendamiento de Edificios y Locales	1,287.7	1,294.8	117.5	14.6	1,397.7	1,371.9	25.8
Arrendamiento de Vehículos			295.1	295.1			
Arrendamiento de Maquinaria y Equipo	153.8	153.8	8.9	153.8	8.9	8.9	0.0
Arrendamiento de Activos Intangibles	177.1	177.1	89.9		267.0	267.0	0.0
Asesorías Asociadas a Convenios o Acuerdos	210.0	210.0	1,381.6	1,327.6	264.1	207.5	56.6
Servicios Informáticos	1,620.0	1,620.0	119.3	102.2	1,637.1	1,637.1	0.0
Capacitación	414.9	414.9	231.5	138.3	508.1	481.3	26.8
Servicios de Apoyo Administrativo y Fotocopiado	61.4	61.4		1.7	59.7	58.3	1.4
Impresiones de Documentos Oficiales para la Prestación de Servicios Públicos, Identificación, Formatos Administrativos y Fiscal			690.4		690.4	690.4	
Servicios de Impresión de Documentos Oficiales	2,174.2	2,174.2	291.4	1,717.4	748.2	547.6	200.6
Servicios de Vigilancia	9,053.7	9,053.7	99.7		9,153.3	9,028.1	125.3
Servicios Bancarios y Financieros	140.1	190.7	180.7	24.5	346.9	296.4	50.5

U D E M

CAPÍTULO Y OBJETO DEL GASTO	P R E S U P U E S T O 2 0 2 2					EJERCIDO	VARIACIÓN
	AUTORIZADO	ASIGNADO	ASIGNACIONES Y/O AMPLIACIONES	REDUCCIONES Y/O DISMINUCIONES	TOTAL AUTORIZADO		
Seguros y Fianzas	444.7	444.7	237.7		682.5	444.6	237.9
Fletes y Maniobras	59.6	59.6	260.5		302.2	290.9	11.3
Reparación y Mantenimiento de Inmuebles			194.1		194.1	194.1	
Reparación, Mantenimiento e Instalación de Mobiliario y Equipo de Oficina	10.3	10.3		10.3			
Reparación, Instalación y Mantenimiento de Bienes Informáticos Microfilmación y Tecnologías de la Información	33.4	33.4		33.4			
Reparación y Mantenimiento de Vehículos Terrestres, Aéreos y Lacustres	212.1	212.1	230.7	78.8	364.0	353.0	10.9
Reparación, Instalación y Mantenimiento de Máquinaria, Equipo Instrumental y Diversos	1.8	1.8	8.6	1.8	8.6	8.6	
Servicios de Lavandería, Limpieza e Higiene	1,637.5	1,637.5	381.1	10.4	2,008.3	2,008.3	
Servicios de Fumigación	570.8	570.8	7.7		578.5	578.5	.0
Publicaciones Oficiales y de Información en General para Difusión	442.8	442.8		410.8	32.0	16.3	15.7
Gastos de publicidad en materia comercial	1,115.2	1,115.2	352.0	6	1,466.5	1,466.5	
Transportación Aérea			5.3		5.3	5.3	
Gastos de Traslado por Via Terrestre	208.5	208.5	4.5	76.3	136.7	120.7	16.0
Gastos de alimentación en territorio nacional	107.2	107.2		54.6	52.6	47.8	4.7
Gastos de hospedaje en territorio nacional	12.3	12.3	1.9	7.0	7.2	7.2	
Congresos y Convenciones	1.2	1.2		1.2			
Otros Impuestos y Derechos	46.5	46.5	35.8	10.2	72.1	72.1	.0
Impuesto sobre Erogaciones por Remuneraciones al Trabajo Personal	1,512.1	1,691.2	1,264.1	386.4	2,568.9	2,259.9	309.1
Cuotas y suscripciones	56.1	56.1	103.9	55.0	105.0	105.0	
Gastos de Servicios Menores	109.8	109.8	20.0	76.2	53.5	51.4	2.1
Subcontratación de Servicios con Terceros	903.0	903.0		903.0			
<b>TRANSFERENCIAS, ASIGNACIONES, SUBSIDIOS Y OTRAS AYUDAS</b>	<b>1,324.3</b>	<b>1,324.3</b>		<b>66.2</b>	<b>1,258.1</b>	<b>1,256.1</b>	<b>2.0</b>
Subsidios para capacitación y becas	1,324.3	1,324.3		66.2	1,258.1	1,256.1	2.0
<b>BIENES MUEBLES, INMUEBLES E INTANGIBLES</b>	<b>2,512.2</b>	<b>2,512.2</b>	<b>1,050.5</b>	<b>1,050.5</b>	<b>2,512.2</b>	<b>2,493.8</b>	<b>18.4</b>
Muebles y Enseres			49.0	4	48.6	48.6	.0
Bienes Informáticos	2,512.2	2,512.2		1,050.1	1,462.1	1,443.7	18.4
Licencias Informáticas e Intelectuales			82.8		82.8	82.8	
Software			918.7		918.7	918.7	
<b>DEUDA PÚBLICA</b>			<b>7,663.6</b>		<b>7,663.6</b>	<b>7,658.6</b>	<b>5.0</b>
Por el Ejercicio Inmediato Anterior			7,648.2		7,648.2	7,648.2	
Por Ejercicios Anteriores			15.4		15.4	10.4	5.0
<b>T O T A L</b>	<b>124,835.2</b>	<b>132,355.9</b>	<b>38,693.8</b>	<b>31,160.0</b>	<b>139,889.7</b>	<b>128,523.4</b>	<b>11,366.3</b>



# INFORMACIÓN PROGRAMÁTICA



U D E M

Universidad Digital del Estado de México Gasto por Categoría Programática Del 1 de Enero al 31 de Diciembre de 2022 (Miles de Pesos)
---

Concepto	Egresos					Subejercicio 6=(3 - 4)	
	Aprobado	Ampliaciones/ (Reducciones)	Modificado	Devengado	Pagado		
	1	2	3=(1 + 2)	4	5		
<b>Programas</b>	<b>132,355.9</b>	-	<b>129.8</b>	<b>132,226.1</b>	<b>120,864.8</b>	<b>120,785.1</b>	<b>11,361.3</b>
<b>Subsidios: Sector Social y Privado o Entidades Federativas y Municipios</b>	<b>119,565.0</b>	-	<b>108.0</b>	<b>119,457.0</b>	<b>109,632.9</b>	<b>109,553.2</b>	<b>9,824.1</b>
Sujetos a Reglas de Operación				-			-
Otros Subsidios	119,565.0	-	108.0	119,457.0	109,632.9	109,553.2	9,824.1
<b>Desempeño de las Funciones</b>	<b>11,486.9</b>	-	<b>21.8</b>	<b>11,465.1</b>	<b>10,073.2</b>	<b>10,073.2</b>	<b>1,391.9</b>
Prestación de Servicios Públicos	11,486.9	-	21.8	11,465.1	10,073.2	10,073.2	1,391.9
Provisión de Bienes Públicos				-			-
Planeación, Seguimiento y Evaluación de Políticas Públicas				-			-
Promoción y Fomento				-			-
Regulación y Supervisión				-			-
Funciones de las Fuerzas Armadas (Únicamente Gobierno Federal)				-			-
Específicos				-			-
Proyectos de Inversión				-			-
<b>Administrativos y de Apoyo</b>	<b>1,304.0</b>	-	<b>1,304.0</b>	<b>1,158.7</b>	<b>1,158.7</b>	<b>1,158.7</b>	<b>145.3</b>
Apoyo al Proceso Presupuestario y para Mejorar la Eficiencia Institucional				-			-
Apoyo a la Función Pública y al Mejoramiento de la Gestión	1,304.0	-	1,304.0	1,158.7	1,158.7	1,158.7	145.3
Operaciones Ajenas				-			-
<b>Compromisos</b>	-	-	-	-	-	-	-
Obligaciones de Cumplimiento de Resolución Jurisdiccional				-			-
Desastres Naturales				-			-
<b>Obligaciones</b>	-	-	-	-	-	-	-
Pensiones y Jubilaciones				-			-
Aportaciones a la Seguridad Social				-			-
Aportaciones a Fondos de Estabilización				-			-
Aportaciones a Fondos de Inversión y Reestructura de Pensiones				-			-
<b>Programa de Gasto Federalizado (Gobierno Federal)</b>	-	-	-	-	-	-	-
Gasto Federalizado				-			-
<b>Participaciones a Entidades Federativas y Municipios</b>				-			-
<b>Costo Financiero, Deuda o Apoyos a Deudores y Ahorradores de la Banca</b>				-			-
<b>Adeudos de Ejercicios Fiscales Anteriores</b>		<b>7,663.6</b>	<b>7,663.6</b>	<b>7,658.6</b>	<b>7,658.6</b>	<b>7,658.6</b>	<b>5.0</b>
<b>Total del Gasto</b>	<b>132,355.9</b>	<b>7,533.8</b>	<b>139,889.7</b>	<b>128,523.4</b>	<b>128,443.7</b>	<b>128,443.7</b>	<b>11,366.3</b>

El Plan de Desarrollo del Estado de México 2017-2023, es un instrumento prospectivo con una visión hacia 2030. En él se concentran las bases para la elaboración de los programas sectoriales, especiales y regionales que delinearán de manera más puntual y detallada los pasos para el cumplimiento de los objetivos establecidos, así como los planes específicos de inversión que permitirán realizar la proyección de los recursos financieros. Este esfuerzo colectivo plasma los retos y desafíos de la agenda gubernamental con un profundo sentido de responsabilidad y con el compromiso de lograr un desarrollo democrático.

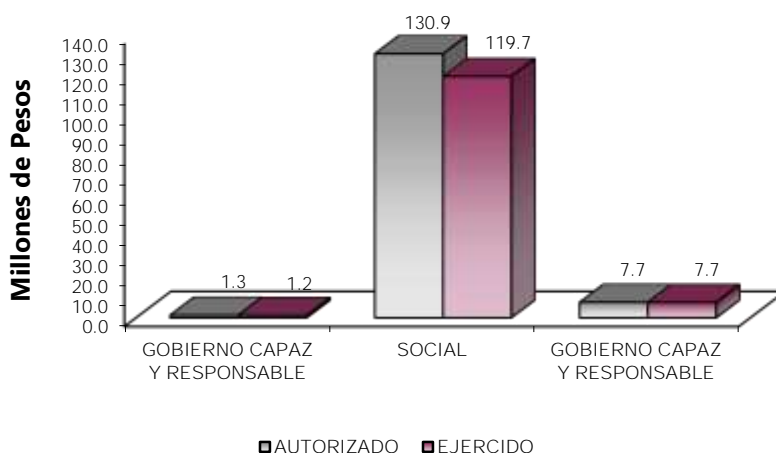
## PILAR SOCIAL

Programas de nueva generación para disminuir la desigualdad. El Gobierno del Estado de México considera prioritario desarrollar y conservar familias fuertes, promover el empleo y proteger el ingreso, particularmente el de las mujeres. En correspondencia con la Agenda 2030, el logro de estos propósitos influirá directa e indirectamente el cumplimiento de las metas globales que contribuirán a disminuir la pobreza y el hambre; procurarán el acceso a una vivienda y a servicios básicos adecuados; reducirán las desigualdades y la discriminación; promoverán una educación inclusiva, equitativa y de calidad, así como una vida sana y en general el bienestar. Diagnóstico: Pobreza y Hambre en el Estado de México.

## GOBIERNO CAPAZ Y RESPONSABLE

El reto de los gobiernos actuales versa sobre la eficacia en solucionar los problemas endémicos que aquejan a las sociedades modernas y uno de los mayores retos es hacerlo con apego al Estado de Derecho, ya que éste aporta las normas y los valores fundamentales que rigen la convivencia social, así como los derechos y obligaciones de los actores sociales y políticos.

Universidad Digital del Estado de México								
EGRESOS POR PILAR Y/O EJE TRANSVERSAL								
(Miles de Pesos)								
PILAR Y/O EJE TRANSVERSAL	PRESUPUESTO 2022				TOTAL AUTORIZADO	EJERCIDO	VARIACIÓN	
	AUTORIZADO	ASIGNADO	ASIGNACIONES Y/O AMPLIACIONES	REDUCCIONES Y/O DISMINUCIONES			IMPORTE	%
Gobierno Capaz y Responsable	1,268.7	1,304.0	308.1	308.1	1,304.0	1,158.8	145.2	11.1
Social	123,566.5	131,051.9	30,721.9	30,851.9	130,921.9	119,706.0	11,215.9	8.6
Gobierno Capaz y Responsable			7,663.8		7,663.8	7,658.6	5.2	.1
<b>T O T A L</b>	<b>124,835.2</b>	<b>132,355.9</b>	<b>38,693.8</b>	<b>31,160.0</b>	<b>139,889.7</b>	<b>128,523.4</b>	<b>11,366.3</b>	<b>8.1</b>





FINALIDAD

GOBIERNO

DESARROLLO SOCIAL

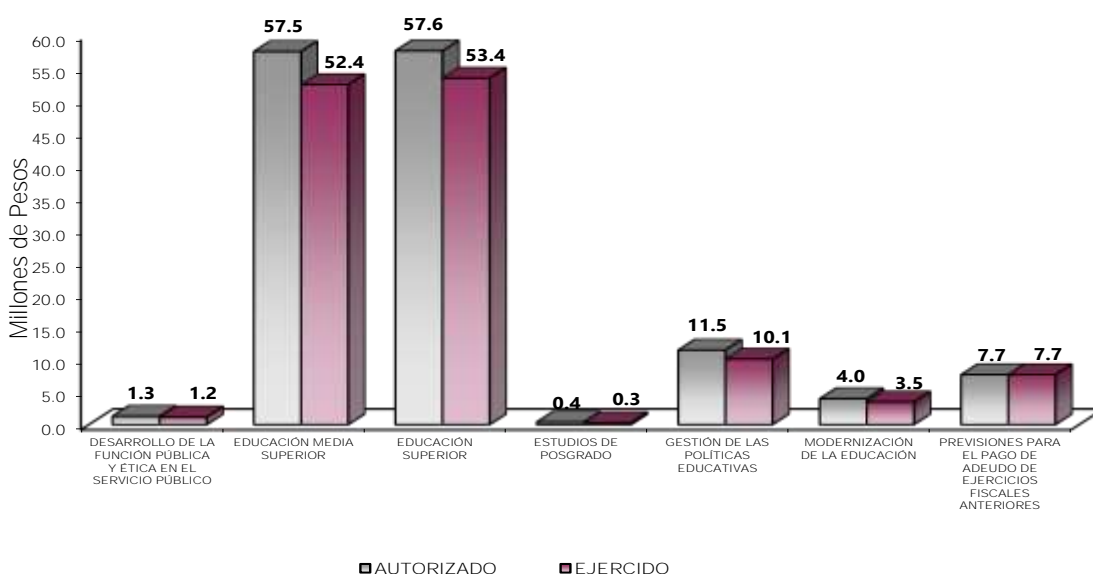
En esta finalidad se avanzará en la provisión de servicios a la población en materia de Protección Social, Educación, Salud, Vivienda y Servicios a la Comunidad, con lo que se apoyará fundamentalmente la consecución de las Metas Nacionales México Incluyente y México con Educación de Calidad.

La prospectiva en el Sistema Educativo será consolidar como verdadera balanza de desarrollo social, la educación tecnológica superior, bajo las siguientes consideraciones:

- Ampliar la cobertura de los servicios educativos, especialmente en el nivel medio superior y superior, bajo los criterios de flexibilidad y pertinencia.

Fortalecer la vinculación entre la educación media superior y superior en sus diversas modalidades, con las necesidades sociales y del aparato productivo de la Entidad

Universidad Digital del Estado de México EGRESOS POR PROGRAMA (Miles de Pesos)								
PROGRAMA	PRESUPUESTO 2022				TOTAL AUTORIZADO	EJERCIDO	VARIACIÓN	
	AUTORIZADO	ASIGNADO	ASIGNACIONES Y/O AMPLIACIONES	REDUCCIONES Y/O DISMINUCIONES			IMPORTE	%
Desarrollo de la Función Pública y Ética en el Servicio Público	1,268.7	1,304.0	308.1	308.1	1,304.0	1,158.8	145.2	11.1
Educación Media Superior	54,470.1	58,563.7	14,577.0	15,628.1	57,512.6	52,367.1	5,145.5	8.9
Educación Superior	53,952.1	56,646.1	12,930.0	11,950.0	57,626.1	53,401.4	4,224.7	7.3
Estudios de Posgrado	373.3	373.3	55.3	77.3	351.3	329.1	22.2	6.3
Gestión de las Políticas Educativas	11,063.0	11,486.9	2,537.2	2,559.0	11,465.1	10,073.2	1,391.9	12.1
Modernización de la Educación	3,708.0	3,981.9	622.6	637.5	3,967.0	3,535.2	431.8	10.9
Previsiones para el Pago de Adeudos de Ejercicios Fiscales Anteriores			7,663.6		7,663.6	7,658.6	5.0	.1
<b>TOTAL</b>	<b>124,835.2</b>	<b>132,355.9</b>	<b>38,693.8</b>	<b>31,160.0</b>	<b>139,889.7</b>	<b>128,523.4</b>	<b>11,366.3</b>	<b>8.1</b>



## AVANCE OPERATIVO-PROGRAMÁTICO Y PRESUPUESTAL

### METAS PROGRAMADAS Y ALCANZADAS

#### GOBIERNO

#### GOBIERNO DE RESULTADOS

#### 010304 DESARROLLO DE LA FUNCIÓN PÚBLICA Y ÉTICA EN EL SERVICIO PÚBLICO

#### 010304010101 FISCALIZACIÓN, CONTROL Y EVALUACIÓN DE LA GESTIÓN PÚBLICA

#### **Realizar Auditorías, con el Propósito de Verificar el Cumplimiento del Marco Normativo que Regula el Funcionamiento de las Dependencias y Organismos Auxiliares del Ejecutivo Estatal y los Ayuntamientos**

El medio por el cual se verifica el cumplimiento a disposiciones normativas para el ejercicio adecuado del presupuesto de la Universidad Digital del Estado de México (auditoría financiera), así como vigilar el cumplimiento de la estructura orgánica, funciones, programas, objetivos, procedimientos y controles internos de las unidades administrativas que integran la Universidad (auditoría administrativa). En el ejercicio que se informa que se programaron 4 auditorías, cumpliendo la meta programada en un 100 por ciento.

#### **Realizar Evaluaciones para Determinar el Grado de Eficacia y Eficiencia en los Procesos, así como en el Desempeño Institucional de las Dependencias y Organismos Auxiliares del Ejecutivo Estatal**

El objeto de las evaluaciones es en términos de medir la eficacia, eficiencia y economías, así como la ejecución de los programas o servicios de la Universidad Digital del Estado de México para verificar que estén alineados con sus objetivos, estrategias y líneas de acción. En un sentido preventivo se programó una evaluación.

#### **Realizar Inspecciones a Rubros Específicos en las Dependencias, Organismos Auxiliares del Ejecutivo Estatal y en su Caso Ayuntamientos, con el Propósito de Constatar el Cumplimiento del Marco Normativo que lo Regula**

Las inspecciones son un mecanismo de control, cuyo propósito es que con base en los resultados obtenidos se establezcan mayores mecanismos preventivos, y en ocasiones correctivos, habiéndose programado 21 y alcanzado 22, por lo que se tuvo un cumplimiento del 105 por ciento.

#### **Participación del Órgano Interno de Control en Reuniones que por Mandato Legal o Disposición Administrativa así lo Requiera**

Con la finalidad de verificar que cada una de las sesiones convocadas por la Universidad Digital del Estado de México se apegue y se desarrollen conforme a la normatividad correspondiente, se tuvo participación en 28 sesiones, por la cual se obtuvo un alcance del 100 por ciento.

#### **Participar en Testificaciones, con el Propósito de Asegurarse que los Actos Administrativos se Realicen Conforme a la Normatividad Vigente**

Con la finalidad de verificar que cada uno de los actos administrativos de entrega recepción de oficinas y otros de la Universidad Digital del Estado de México se apeguen y se desarrollen conforme a la normatividad correspondiente, se testificó en 16 actos, dando un cumplimiento del 100 por ciento.

**Implementar Acciones que Permitan la Formulación, Modificación y Revisión de Proyectos de Leyes, Decretos, Reglamentos, Acuerdos y Demás Instrumentos y Procedimientos Jurídicos y Jurisdiccionales en los que Intervenga o sea Titular la Universidad**

Se logró la meta al 100 por ciento de lo programado, con 25 acciones.

**Acompañamiento en la Atención de Auditorías Practicadas por los Entes Fiscalizadores Externos**

No se logró la meta en el ejercicio 2022.

**Atender Acciones Derivadas de la Fiscalización Realizada por Entes Fiscalizadores Externos**

Se programó atender 3 acciones, logrando atender 2 acciones durante el ejercicio 2022, logrando la meta en un 66 por ciento.

**Atención a Observaciones y Acciones de Mejora Determinadas con Motivo de los Actos de Fiscalización Realizados por la Dirección General u Órgano Interno de Control**

Se programó atender 2 observaciones de mejora, las cuales no se lograron, por lo que la meta no se cumplió.

## 02050301 EDUCACIÓN SUPERIOR

### 020503010103 EDUCACIÓN SUPERIOR A DISTANCIA

**Dar Atención y Seguimiento a la Matrícula de Estudiantes de Programas Propios de Educación Superior a Distancia durante el Ejercicio Fiscal, para Contribuir al Desarrollo de la Entidad**

Derivado de la modalidad a distancia, las cantidades programadas en atención a la matrícula de educación media superior fue realizada con base en el número de estudiantes atendidos por la Universidad desde su creación, es decir; la cantidad histórica; sin embargo, se llevó a cabo un análisis de la base de datos donde después de conciliar dicha información se determinaron las cifras correspondientes al número de estudiantes activos, mismo que haciende a 1 mil 926 estudiantes, de los 1 mil 811 programados, logrando la meta en un 106 por ciento.

**Impulsar a que los Estudiantes Concluyan sus Estudios de Educación Superior a Distancia, para Beneficiar para Contribuir al Desarrollo en la Entidad**

Derivado de la diversificación de la oferta académica de nivel medio superior, así como de la ampliación de cobertura y la conformación de alianzas estratégicas mediante convenios de colaboración con entidades públicas y privadas, alcanzando un ingreso de 226 estudiantes, de los 250 estudiantes programados, por lo que la meta se logró en un 90 por ciento.

**Captar Estudiantes de Programas Propios en los Planes de Educación Superior a Distancia en el Sistema no Escolarizado, en las Modalidades Mixta y a Distancia para Contribuir al Decremento del Rezago Educativo**

Derivado de la modalidad, las cantidades programadas en atención al seguimiento académico de los estudiantes de educación media superior fue de 662, de los 1 mil 220 programados, la meta se cumplió en un 54 por ciento de lo programado.

### **Realizar Acciones de Difusión de la Oferta Educativa de Educación Superior no Escolarizada para Promover las Modalidades Mixta y a Distancia en la Entidad**

Se promovió la Difusión de la Oferta Educativa del Nivel Medio Superior en el Sistema no Escolarizado en sus Modalidades Mixta y a Distancia, llevando 4 acciones, logrando la meta al 100 por ciento.

### **Apoyar y Asesorar Académica y Administrativamente a la Matrícula de Estudiantes en Trámites Administrativos en Educación Superior a Distancia durante el Ejercicio Fiscal, para Contribuir al Desarrollo en la Entidad**

Se programó dar asesoría a 1 mil 811 estudiantes, no logrando la meta programada.

### **Impulsar la Titulación de los Estudiantes de Educación Superior a Distancia Para Beneficiar la Competitividad Profesional en la Entidad**

La Universidad Digital del Estado de México realiza diversas acciones para que los estudiantes que han concluido alguno de los programas que se ofertan se titulen; para el segundo trimestre del año se tenían programados 50 estudiantes, logrando titularse 48, logrando la meta programada en un 96 por ciento.

### **Dotar de Mobiliario y Equipo a las Instalaciones y Espacios Educativos de la Universidad Digital del Estado de México Para Cubrir sus Necesidades**

Para esta meta se programaron 30 equipos para el segundo trimestre del año, misma que se cumplió con la entrega de 29 equipos en las Unidades Administrativas y Centros de Atención de la Universidad Digital del Estado de México. Logrando al 96 por ciento la meta programada.

### **Creación y Actualización de Programas Académicos Propios de Educación Superior a Distancia, a Fin de Fortalecer la Oferta Educativa**

Se programaron 20 acciones para la creación y actualización de programas académicos, logrando la meta anual programada.

## **02050201 EDUCACIÓN MEDIA SUPERIOR**

### **020502010103 PREPARATORIA ABIERTA Y BACHILLERATO A DISTANCIA**

#### **Dar Atención y Seguimiento a la Matrícula Propia de Educación Media Superior a Distancia para Incrementar los Egresados de esta Modalidad**

Derivado de la modalidad, las cantidades programadas en la meta de atención a la matrícula de educación superior a distancia, se reportaron en el 4to trimestre, sin embargo; después de realizar un análisis a la información con la que se programó para el ejercicio fiscal 2022, se observa que se reportan los estudiantes atendidos de manera histórica por la Universidad Digital del Estado de México; así mismo, se realizó una depuración para considerar a los estudiantes activos en el periodo reportado, se atendió a un total de estudiantes de 1 mil 298 de los 1 mil 400 programados, la meta se alcanzó en un 92 por ciento de lo programado.

**Captar a más estudiantes de nuevo ingreso de educación media superior a distancia para contribuir al decremento del rezago educativo**

La respuesta de la ciudadanía a las convocatorias de los diversos programas de estudio que ofrece la Universidad Digital del Estado de México, lo cual beneficia los resultados esperados, atendiendo una mayor población en la entidad; logrando la atención de 498 estudiantes de los 1 mil 500 programados logrando la meta en un 33 por ciento de lo programado.

**Promover acciones de difusión de la oferta educativa del nivel medio superior en el sistema no escolarizado en sus modalidades mixta y a distancia, para dar a conocer los planes de estudio.**

Derivado de la modalidad que la Universidad Digital del Estado de México brinda a los estudiantes, durante el ejercicio fiscal 2022 ha promovido 4 acciones de educación continua y a distancia, logrando el 100 por ciento de cumplimiento.

**Apoyar y asesorar en los trámites administrativos a los estudiantes de educación media superior a distancia para que tengan un servicio de calidad.**

Se programó dar asesoría a 1 mil 200 estudiantes, en trámites administrativos, no logrando la meta programada.

**Proporcionar asesorías a los estudiantes de educación media superior a distancia, para mejorar su proceso de aprendizaje.**

Se proporcionó dar asesorías a 600 estudiantes de educación media superior a distancia.

**Promover a que los estudiantes concluyan sus estudios de educación media superior a distancia, para contribuir en su superación académica.**

Se promovió un total de 462 estudiantes para concluir sus estudios de educación media superior, logrando que concluyeran 428 estudiantes, logrando la meta en un 92 por ciento de lo programado.

**02050401 ESTUDIOS DE POSGRADO**

**020504010101 POSGRADO**

**Atender a la Matrícula de Posgrado Para que Continúen su Formación Profesional.**

Después de realizar un análisis de la información con la que se programó el ejercicio fiscal 2022, se observa que se reporta el número de estudiantes atendidos de manera histórica por la Universidad Digital del Estado de México; así mismo, se realizó una depuración para considerar los estudiantes activos en el periodo reportado, atendiendo una matrícula de 1 mil 369 estudiantes, de los 1 mil 700 programados, logrando la meta en un 80 por ciento.

### **Fomentar a que los estudiantes de Posgrado en educación a distancia obtengan el grado para contribuir en su superación académica y profesional**

Es importante mencionar que, derivado de la modalidad, el avance académico es definido por el estudiante, toda vez que él establece las estrategias de estudio lo que define los tiempos y grado de avance en el que efectúa los mismos, siempre dotado de apoyo académico; derivado de lo anterior se logró el cumplimiento de la meta al 61 por ciento, con 492 estudiantes, de los 800 programados.

### **Realizar Acciones de Difusión de oferta Educativa de Posgrado**

Los egresados atendidos durante el ejercicio fiscal, difieren en el periodo en el que fueron contactados, con base en la planificación inicial, sin embargo; la cantidad anual corresponde a la programada, siendo así que la diferencia observada no altera el resultado del ejercicio. Logrando 4 acciones, la meta se cumplió en un 100 por ciento.

### **Creación y actualización de programas académicos propios de posgrado a distancia, a fin de fortalecer la oferta educativa**

Se logró la creación y actualización de programas académicos, con 20 acciones, logrando la meta en un 100 por ciento.

### **Atender a los estudiantes de nuevo ingreso de posgrado para continuar con su formación profesional**

Se logró dar atención a un total de 500 estudiantes, de los 1 mil 500 programados, logrando la meta en un 33 por ciento de lo programado.

## **02050601 GESTIÓN DE LAS POLÍTICAS EDUCATIVAS**

### **020506010204 VINCULACIÓN CON EL SECTOR PRODUCTIVO**

#### **Dar Seguimiento al Servicio Social de los Estudiantes Inscritos en los Programas de Educación Mixta y a Distancia para Contribuir al Desarrollo en la Entidad**

En un esfuerzo compartido entre el personal académico y administrativo de la Universidad Digital del Estado de México, se ha trabajado para alcanzar la meta en cuanto al servicio social, con los sectores público, privado y social; alcanzando dar seguimiento a 80 estudiantes, logrando su cumplimiento al 100 por ciento.

#### **Contactar a los egresados de programas propios de licenciatura para reconocer sus necesidades laborales con el fin de implementar, en su caso, las adecuaciones necesarias en los programas educativos**

Los egresados atendidos durante el ejercicio fiscal, difieren en el periodo en el que fueron contactados, por lo cual se contactó a un total de 200 estudiantes, logrando la meta en un 100 por ciento.

**Impartir a la población interesada cursos, talleres y/o diplomados a través de programas de educación continua y a distancia para fortalecer la vocación productiva en la entidad**

Se impartieron cursos y talleres a un total de 400 personas, logrando la meta programada.

## **02050602 MODERNIZACIÓN DE LA EDUCACIÓN**

### **020506020101 FORTALECIMIENTOS DE LA CALIDAD EDUCATIVA**

**Impartir el Idioma Inglés a los Estudiantes de Programas Propios en Educación Superior, para Fortalecer el Uso de un Segundo Idioma**

Se programó la impartición del idioma inglés a 600 estudiantes en el año, logrando la impartición de 504 estudiantes, esto permite el fortalecimiento del idioma inglés en educación a distancia para el ejercicio fiscal, lográndose el cumplimiento del 100 por ciento.

**Impulsar la capacitación, actualización y/o certificación del personal docente, directivo y administrativo, para fortalecer la calidad educativa**

Es de vital importancia capacitar al personal de la Universidad Digital del Estado de México, con la finalidad de contar con personal altamente calificado, y así poder brindar una mejor atención y servicio a los usuarios, por ello para el ejercicio fiscal 2022, se programó capacitar a 300 servidores públicos, logrando dar cumplimiento del 100 por ciento.

### **Desarrollar Acciones de Evaluación Institucional, Para Conocer el Desempeño de la Universidad**

Con la finalidad de alcanzar un mejoramiento de la calidad en educación a distancia, para el ejercicio fiscal 2022 se programaron 5 acciones, mismas que se cumplieron al término del periodo en un 100 por ciento.

**Promover cursos de capacitación al personal que labora en la Universidad Digital del Estado de México, con la finalidad de contribuir al desarrollo personal y profesional, además de fortalecer los conocimientos, habilidades y aptitudes**

Se impartió un total de 12 cursos de capacitación al personal que la labora en la Universidad Digital del Estado de México, logrando la meta anual programada.

**Participación en acciones de investigación y divulgación científica para fortalecer la calidad educativa.**

Se participó en 4 acciones de investigación y divulgación científica, logrando la meta anual programada.

## **02050602 MODERNIZACIÓN DE LA EDUCACIÓN**

### **020506020104 TECNOLOGÍA APLICADA A LA EDUCACIÓN**

#### **Brindar Mantenimiento Preventivo y Correctivo al Equipo de Cómputo para su Óptimo Funcionamiento y Fortalecer el Proceso Enseñanza – Aprendizaje**

Se dio mantenimiento preventivo y correctivo a los equipos de cómputo de la Universidad Digital del Estado de México programados para el ejercicio fiscal 2022, en lo que respecta al cumplimiento de los mismos, se realizaron 600, logrando un cumplimiento del 100 por ciento respecto de lo programado.

#### **Promover la Capacitación Continúa Entre los Colaboradores de la Universidad para Reforzar las Habilidades Tecnológicas de los Mismos**

Impulsar programas para capacitación y uso de las tecnologías de la información y comunicación entre el personal de todos los niveles educativos. Para este ejercicio fiscal se programó capacitar a 40 servidores públicos, logrando así un cumplimiento de la meta del 100 por ciento de lo programado.

#### **Implementar y Reforzar Herramientas Tecnológicas que Soporten la Infraestructura para Impartir Educación Media Superior y Superior**

De los 4 centros de estudios programados para ser habilitados en el ejercicio fiscal 2022, se logró un cumplimiento de la meta al 100 por ciento.

#### **Realizar acciones que fomenten la difusión de la oferta educativa de la UDEMEX**

Se realizaron 4 acciones, esto para fomentar la difusión de la oferta educativa de la Universidad. Logrando la meta en un 100 por ciento.

## **02050602 MODERNIZACIÓN DE LA EDUCACIÓN**

### **020506020105 CONVIVENCIA ESCOLAR SIN VIOLENCIA**

#### **Realizar Acciones para la Prevención de la Violencia Escolar en Educación a Distancia**

Generar ambientes de convivencia armónica en las escuelas que favorezcan el aprendizaje y la sana convivencia entre asesores y estudiantes, para evitar conductas indeseables; derivado de lo anterior, durante el periodo que se reporta se han ejecutado las 20 acciones programadas, logrando así su cumplimiento al 100 por ciento.

#### **Realizar Acciones para la Igualdad de Trato y Oportunidades**

Generar ambientes de convivencia armónica en la Institución que favorezcan el aprendizaje y la sana convivencia entre asesores, personal administrativo y estudiantes para evitar conductas indeseables; por lo que, de las 30 acciones programadas en el periodo, se ha logrado un cumplimiento del 100 por ciento.



U D E M

**Universidad Digital del Estado de México**  
**Avance Operativo - Programático y Presupuestal**  
**Enero - Diciembre de 2022**

FIN	FUN	SF	PP	SP	Pr	DESCRIPCIÓN	UNIDAD DE MEDIDA	M E T A S			PRESUPUESTO 2022 (Miles de Pesos)			
								PROGRAMADO	ALCANZADO	AVANCE %	AUTORIZADO ANUAL	EJERCIDO	%	
<b>GOBIERNO</b>														
<b>GOBIERNO CAPAZ Y RESPONSABLE</b>														
<b>DESARROLLO DE LA FUNCIÓN PÚBLICA Y ÉTICA EN EL SERVICIO PÚBLICO</b>														
01	03	04	01	01	01	<b>FISCALIZACIÓN, CONTROL Y EVALUACIÓN INTERNA DE LA GESTIÓN PÚBLICA</b>						<b>1,304.0</b>	<b>1,158.8</b>	<b>88.9</b>
						Acompañamiento en la Atención de Auditorias Practicadas por los Entes Fiscalizadores Externos	Acción	2	0	0				
						Atención a Observaciones y Acciones de Mejora Determinas con Motivo de los Actos de Fiscalización Realizados por la Dirección General y Órgano Interno de Control	Acción	2	0	0				
						Atender Acciones Derivadas de la Fiscalización Realizada por Entes Fiscalizadores Externos	Acción	3	2	66.7				
						Implementar Acciones que Permitan la Formulación, Modificación, Revisión y Gestión de Proyectos de Leyes, Decretos, Reglamentos, Acuerdos y Demás Instrumentos y Procedimientos Jurídicos y Jurisdiccionales en los que Intervenga o sea Titular la Universidad	Acción	25	25	100				
						Participación del Órgano Interno de Control en Reuniones que por Mandato Legal o Disposición Administrativa así lo Requiera	Sesión	28	28	100				
						Participar en Testificaciones, con el Propósito de Asegurarse que los Actos Administrativos se Realicen Conforme a la Normatividad Vigente	Testificación	16	16	100				
						Realizar Auditorías, con el Propósito de Verificar el Cumplimiento del Marco Normativo que Regula el Funcionamiento de las Dependencias y Organismos Auxiliares del Ejecutivo Estatal y los Ayuntamientos	Auditoria	4	4	100				
						Realizar Evaluaciones para Determinar el Grado de Eficacia y Eficiencia en los Procesos, así como en el Desempeño Institucional de las Dependencias y Organismos Auxiliares del Ejecutivo Estatal	Evaluación	1	0	0				
						Realizar Inspecciones a Rubros Especificos en las Dependencias, Organismos Auxiliares del Ejecutivo Estatal y en su caso Ayuntamientos, con el Propósito de Constatar el Cumplimiento del Marco Normativo que lo Regula	Inspección	21	22	104.8				
<b>EDUCACIÓN MEDIA SUPERIOR</b>														
02	05	02	01	01	03	<b>PREPARATORIA ABIERTA Y BACHILLERATO A DISTANCIA</b>						<b>57,512.9</b>	<b>52,367.1</b>	<b>91.1</b>
						Actualizar los Programas Propios de Educación Media Superior para Mejorar el Proceso de Aprendizaje de los Estudiantes.	Programa	1	1	100				
						Apoyar y Asesorar en los Trámites Administrativos a los Estudiantes de Educación Media Superior a Distancia para que Tengan un Servicio de Calidad	Estudiante	1,200	0	0				
						Captar a más Estudiantes de Nuevo Ingreso de Educación Media Superior a Distancia, para Contribuir al Decremento del Rezago Educativo	Estudiante	1500	498	33.2				
						Dar Atención y Seguimiento a la Matricula Propia de Educación Media Superior a Distancia para Incrementar los Egresados de Esta Modalidad	Estudiante	1400	1298	92.7				
						Promover que los Estudiantes Concluyan Sus Estudios de Educación Media Superior a Distancia, para Contribuir en Su Superación Académica	Estudiante	462	428	92.6				
						Promover Acciones de Difusión de la Oferta Educativa del Nivel Medio Superior en el Sistema no Escolarizado en Sus Modalidades Mixta y a Distancia, para dar a Conocer los Planes de Estudio	Acción	4	4	100				
						Proporcionar Asesorías a los Estudiantes de Educación Media Superior a Distancia, para Mejorar Su Proceso de Aprendizaje	Estudiante	600	600	100				
<b>EDUCACIÓN SUPERIOR</b>														
02	05	03	01	01	03	<b>EDUCACIÓN SUPERIOR A DISTANCIA</b>						<b>57,625.8</b>	<b>53,401.4</b>	<b>92.7</b>
						Apoyar y Asesorar Académica y Administrativamente a la Matricula de Estudiantes en Trámites Administrativos en Educación Superior a Distancia Durante el Ejercicio Fiscal, para Contribuir al Desarrollo en la Entidad	Estudiante	1811	0	0				
						Captar Estudiantes de Programas Propios en los Planes de Educación Superior a Distancia en el Sistema no Escolarizado, en las Modalidades Mixta y a Distancia para Contribuir al Decremento del Rezago Educativo	Estudiante	1220	662	54.3				

CUENTA PÚBLICA DEL GOBIERNO, ORGANISMOS AUXILIARES Y AUTÓNOMOS DEL ESTADO DE MÉXICO 2022

FIN	FUN	SF	PP	SP	Pr	DESCRIPCIÓN	UNIDAD DE MEDIDA	M E T A S			P R E S U P U E S T O 2 0 2 2 (Miles de Pesos)		
								PROGRAMADO	ALCANZADO	AVANCE %	AUTORIZADO ANUAL	EJERCIDO	%
						Creación y Actualización de Programas Académicos Propios de Educación Superior a Distancia, a fin de Fortalecer la Oferta Educativa	Acción	5	5	100			
						Dar Atención y Seguimiento a la Matricula de Estudiantes de Programas Propios de Educación Superior a Distancia Durante el Ejercicio Fiscal, para Contribuir al Desarrollo en la Entidad	Estudiante	1811	1926	106.4			
						Dotar de Mobiliario y Equipo a las Instalaciones y Espacios Educativos de la Universidad Digital del Estado de México para Cubrir sus Necesidades	Equipo	30	29	96.7			
						Impulsar a que los Estudiantes Concluyan sus Estudios de Educación Superior a Distancia para Contribuir al Desarrollo en la Entidad	Estudiante	250	226	90.4			
						Impulsar la Titulación a los Estudiantes de Educación Superior a Distancia para Beneficiar la Competitividad Profesional en la Entidad	Estudiante	50	48	96.0			
						Realizar Acciones de Difusión de la Oferta Educativa de Educación Superior no Escolarizada para Promover las Modalidades Mixta y a Distancia en la Entidad	Acción	4	4	100			
						<b>ESTUDIOS DE POSGRADO</b>							
02	05	04	01	01	01	<b>POSGRADO</b>					<b>351.4</b>	<b>329.1</b>	<b>93.7</b>
						Atender a la Matricula de Posgrado para que Continúen su Formación Profesional	Estudiante	1,700.00	1,369.00	80.5			
						Atender a los Estudiantes de Nuevo Ingreso de Posgrado a Distancia para Continuar con su Formación Profesional	Estudiante	1,500.00	500.00	33.3			
						Creación y Actualización de Programas Académicos Propios de Posgrado a Distancia a fin, de Fortalecer la Oferta Educativa	Acción	20.00	20.00	100			
						Fomentar a que los Estudiantes de Posgrado en Educación a Distancia, Obtengan el Grado para Contribuir en su Superación Académica y Profesional	Estudiante	800.00	492.00	61.5			
						Realizar Acciones de Difusión de Oferta Educativa de Posgrado	Acción	4.00	4.00	100			
						<b>GESTIÓN DE LAS POLÍTICAS EDUCATIVAS</b>							
02	05	06	01	02	04	<b>VINCULACIÓN CON EL SECTOR PRODUCTIVO</b>					<b>11,465.1</b>	<b>10,073.2</b>	<b>87.9</b>
						Contactar a los Egresados de Programas Propios de Licenciatura para Conocer sus Necesidades Laborales con el Fin de Implementar, en su caso, las Adecuaciones Necesarias en los Programas Educativos	Egresado	200.00	200.00	100			
						Dar Seguimiento al Servicio Social de los Estudiantes Inscritos en los Programas de Educación Mixta y a Distancia para Contribuir al Desarrollo en la Entidad	Estudiante	80.00	80.00	100			
						Impartir a la Población Interesada Cursos, Talleres y/o Diplomados a través de Programas de Educación Continua a Distancia para Fortalecer la Vocación Productiva en la Entidad	Persona	400.00	400.00	100			
						<b>MODERNIZACIÓN DE LA EDUCACIÓN</b>							
02	05	06	02	01	01	<b>FORTEALECIMIENTO DE LA CALIDAD EDUCATIVA</b>					<b>3,468.5</b>	<b>3,137.8</b>	<b>90.5</b>
						Desarrollar Acciones de Evaluación Institucional, para conocer el Desempeño de la Universidad	Acción	5.00	5.00	100			
						Impartir el Idioma Inglés a los Estudiantes de Programas Propios en Educación Superior para Fortalecer el Uso de un Segundo Idioma	Estudiante	600.00	600.00	100			
						Impulsar la Capacitación, Actualización y/o Certificación del Personal Docente, Directivo, Administrativo, para Fortalecer la Calidad Educativa	Persona	300.00	300.00	100			
						Participación en Acciones de Investigación y Divulgación Científica para Fortalecer la Calidad Educativa	Acción	4.00	4.00	100			
						Promover Cursos de Capacitación al Personal que Labora en la Universidad Digital del Estado de México, con la Finalidad de Contribuir al Desarrollo Personal y Profesional, además de Fortalecer los Conocimientos, Habilidades y Pptitudes	Curso	12.00	12.00	100			
						<b>MODERNIZACIÓN DE LA EDUCACIÓN</b>							
02	05	06	02	01	04	<b>TECNOLOGÍA APLICADA A LA EDUCACIÓN</b>					<b>304.8</b>	<b>207.2</b>	<b>68.0</b>
						Brindar Mantenimiento Preventivo y Correctivo al Equipo de Cómputo para su Óptimo Funcionamiento y Fortalecer el Proceso Enseñanza-Aprendizaje	Equipo de computo	600.00	607.00	101.2			
						Implementar Acciones que Permitan Reforzar las Herramientas de Almacenamiento y Gestión que Soporten la Infraestructura Tecnológica para Impartir Educación Media Superior y Superior de Mayor Calidad a los Usuarios UDEMEX	Acción	4.00	4.00	100			

U D E M

FIN	FUN	SF	PP	SP	Pr	DESCRIPCIÓN	M	E	T	A	S	PRESUPUESTO 2022		
												(Miles de Pesos)		
							UNIDAD DE MEDIDA	PROGRAMADO	ALCANZADO	AVANCE %	AUTORIZADO ANUAL	EJERCIDO	%	
						Promover la Capacitación Continua Entre los Colaboradores de la Universidad para Reforzar las Habilidades Tecnológicas de los Mismos	Servidor Público	40.00	40.00	100				
						Realizar Acciones que Fomenten la Difusión de la Oferta Educativa de la UDEMEX	Acción	4.00	4.00	100				
						<b>MODERNIZACIÓN DE LA EDUCACIÓN</b>								
02	05	06	02	01	05	<b>CONVIVENCIA ESCOLAR SIN VIOLENCIA</b>					193.6	190.2	98.2	
						Realizar Acciones para la Igualdad de Trato y Oportunidades	Acción	30.00	30.00	100				
						Realizar Acciones para la Prevención de la Violencia Escolar en Educación a Distancia	Acción	20.00	20.00	100				
						<b>OTROS NO CLASIFICADOS EN FUNCIONES ANTERIORES</b>								
						<b>GOBIERNO CAPAZ Y RESPONSABLE</b>								
						<b>PREVISIÓN PARA EL PAGO DE ADEUDOS DE EJERCICIOS FISCALES ANTERIORES</b>								
04	04	01	01	01	01	<b>PASIVOS DERIVADOS DE EROGACIONES DEVENGADAS Y PENDIENTES DE EJERCICIOS ANTERIORES</b>					7,663.6	7,658.6	99.9	
						Registrar el Pago de Adeudos de Ejercicios Fiscales Anteriores	Documento	1.00	1.00	100				
<b>T O T A L</b>												<u>139,889.7</u>	<u>128,523.4</u>	<u>91.9</u>
											-----	-----		



# ANEXOS ESTABLECIDOS EN DIFERENTES ORDENAMIENTOS



Relación de Bienes Inmuebles que Componen el Patrimonio  
Cuenta Pública 2022  
(Miles de Pesos)

Ente Público: Universidad Digital del Estado de México

Código	Descripción de Bienes Inmuebles	* Valor en Libros
	Terrenos	421.1
	Edificios	18,655.0
	Construcciones en Proceso	0.0
	T O T A L	19,076.1

Relación de Bienes Muebles que Componen el Patrimonio  
Cuenta Pública 2022  
(Miles de Pesos)

Ente Público: Universidad Digital del Estado de México

Código	Descripción de Bienes Muebles	Valor en Libros
	Mobiliario y Equipo de Oficina	7,852.9
	Equipo de Cómputo	51,118.3
	Mobiliario y Equipo de Fotografía, Sonido y Proyección	37.9
	Equipo de Transporte	3,405.4
	T O T A L	62,414.5

**Universidad Digital del Estado de México**  
**Cuenta Pública 2022**  
**Relación de Cuentas Bancarias Productivas Específicas**

Fondo, Programa o Convenio	Datos de la Cuenta Bancaria	
	Institución Bancaria	Número de Cuentas *
Cuenta de Gasto Corriente (Subsidio Estatal)	BBVA	790
Subsidio de Capacitación y Becas (Subsidio Estatal)	BBVA	477
Ingresos Propios	BBVA	779



FORMATOS PARA EL CUMPLIMIENTO  
DE LA LEY DE DISCIPLINA FINANCIERA  
DE LAS ENTIDADES FEDERATIVAS  
Y LOS MUNICIPIOS



U D E M

Universidad Digital del Estado de México Estado de Situación Financiera Detallado - LDF Al 31 de Diciembre de 2022 y 2021 (Miles de Pesos)					
Concepto	2022	2021	Concepto	2022	2021
<b>ACTIVO</b>			<b>PASIVO</b>		
<b>Activo Circulante</b>			<b>Pasivo Circulante</b>		
a. Efectivo y Equivalentes (a=a1+a2+a3+a4+a5+a6+a7)	15,238.5	24,736.0	a. Cuentas por Pagar a Corto Plazo (a=a1+a2+a3+a4+a5+a6+a7+a8+a9)	333.8	8,322.1
a1) Efectivo	14.1		a1) Servicios Personales por Pagar a Corto Plazo		
a2) Bancos/Tesorería	2,845.9	6,018.9	a2) Proveedores por Pagar a Corto Plazo		5,886.4
a3) Bancos/Dependencias y Otros			a3) Contratistas por Obras Públicas por Pagar a Corto Plazo		
a4) Inversiones Temporales (Hasta 3 meses)	12,257.6	18,585.8	a4) Participaciones y Aportaciones por Pagar a Corto Plazo		
a5) Fondos con Afectación Específica			a5) Transferencias Otorgadas por Pagar a Corto Plazo		
a6) Depósitos de Fondos de Terceros en Garantía y/o Administración	120.9	131.3	a6) Intereses, Comisiones y Otros Gastos de la Deuda Pública por Pagar a Corto Plazo		
a7) Otros Efectivos y Equivalentes			a7) Retenciones y Contribuciones por Pagar a Corto Plazo	174.5	1,347.9
<b>b. Derechos a Recibir Efectivo o Equivalentes (b=b1+b2+b3+b4+b5+b6+b7)</b>	<b>4.6</b>	<b>5.0</b>	a8) Devoluciones de la Ley de Ingresos por Pagar a Corto Plazo		
b1) Inversiones Financieras de Corto Plazo	4.6	5.0	a9) Otras Cuentas por Pagar a Corto Plazo	159.3	1,087.8
b2) Cuentas por Cobrar a Corto Plazo			b. Documentos por Pagar a Corto Plazo (b=b1+b2+b3)	<b>0.0</b>	<b>0.0</b>
b3) Deudores Diversos por Cobrar a Corto Plazo			b1) Documentos Comerciales por Pagar a Corto Plazo		
b4) Ingresos por Recuperar a Corto Plazo			b2) Documentos con Contratistas por Obras Públicas por Pagar a Corto Plazo		
b5) Deudores por Anticipos de la Tesorería a Corto Plazo			b3) Otros Documentos por Pagar a Corto Plazo		
b6) Préstamos Otorgados a Corto Plazo			c. Porción a Corto Plazo de la Deuda Pública a Largo Plazo (c=c1+c2)	<b>0.0</b>	<b>0.0</b>
b7) Otros Derechos a Recibir Efectivo o Equivalentes a Corto Plazo			c1) Porción a Corto Plazo de la Deuda Pública		
<b>c. Derechos a Recibir Bienes o Servicios (c=c1+c2+c3+c4+c5)</b>	<b>0.0</b>	<b>0.0</b>	c2) Porción a Corto Plazo de Arrendamiento Financiero		
c1) Anticipo a Proveedores por Adquisición de Bienes y Prestación de Servicios a Corto Plazo			d. Títulos y Valores a Corto Plazo		
c2) Anticipo a Proveedores por Adquisición de Bienes Inmuebles y Muebles a Corto Plazo			e. Pasivos Diferidos a Corto Plazo (e=e1+e2+e3)	<b>0.0</b>	<b>0.0</b>
c3) Anticipo a Proveedores por Adquisición de Bienes Intangibles a Corto Plazo			e1) Ingresos Cobrados por Adelantado a Corto Plazo		
c4) Anticipo a Contratistas por Obras Públicas a Corto Plazo			e2) Intereses Cobrados por Adelantado a Corto Plazo		
c5) Otros Derechos a Recibir Bienes o Servicios a Corto Plazo			e3) Otros Pasivos Diferidos a Corto Plazo		
<b>d. Inventarios (d=d1+d2+d3+d4+d5)</b>	<b>0.0</b>	<b>0.0</b>	f. Fondos y Bienes de Terceros en Garantía y/o Administración a Corto Plazo (f=f1+f2+f3+f4+f5+f6)	<b>0.0</b>	<b>0.0</b>
d1) Inventario de Mercancías para Venta			f1) Fondos en Garantía a Corto Plazo		
d2) Inventario de Mercancías Terminadas			f2) Fondos en Administración a Corto Plazo		
d3) Inventario de Mercancías en Proceso de Elaboración			f3) Fondos Contingentes a Corto Plazo		
d4) Inventario de Materias Primas, Materiales y Suministros para Producción			f4) Fondos de Fideicomisos, Mandatos y Contratos Análogos a Corto Plazo		
d5) Bienes en Tránsito			f5) Otros Fondos de Terceros en Garantía y/o Administración a Corto Plazo		
<b>e. Almacenes</b>	<b>0.0</b>	<b>0.0</b>	f6) Valores y Bienes en Garantía a Corto Plazo		
<b>f. Estimación por Pérdida o Deterioro de Activos Circulantes (f=f1+f2)</b>	<b>0.0</b>	<b>0.0</b>	g. Provisiones a Corto Plazo (g=g1+g2+g3)	<b>0.0</b>	<b>0.0</b>
f1) Estimaciones para Cuentas Incobrables por Derechos a Recibir Efectivo o Equivalentes			g1) Provisión para Demandas y Juicios a Corto Plazo		
f2) Estimación por Deterioro de Inventarios			g2) Provisión para Contingencias a Corto Plazo		
<b>g. Otros Activos Circulantes (g=g1+g2+g3+g4)</b>	<b>0.0</b>	<b>0.0</b>	g3) Otras Provisiones a Corto Plazo		
g1) Valores en Garantía			h. Otros Pasivos a Corto Plazo (h=h1+h2+h3)	<b>0.0</b>	<b>0.0</b>
g2) Bienes en Garantía (excluye depósitos de fondos)			h1) Ingresos por Clasificar		
g3) Bienes Derivados de Embargos, Decomisos, Aseguramientos y Dación en Pago			h2) Recaudación por Participar		
g4) Adquisición con Fondos de Terceros			h3) Otros Pasivos Circulantes		
<b>IA. Total de Activos Circulantes (IA = a + b + c + d + e + f + g)</b>	<b>15,243.1</b>	<b>24,741.0</b>	<b>IIA. Total de Pasivos Circulantes (IIA = a + b + c + d + e + f + g + h)</b>	<b>333.8</b>	<b>8,322.1</b>
<b>Activo No Circulante</b>			<b>Pasivo No Circulante</b>		
a. Inversiones Financieras a Largo Plazo			a. Cuentas por Pagar a Largo Plazo		
b. Derechos a Recibir Efectivo o Equivalentes a Largo Plazo	2,965.8	2,965.8	b. Documentos por Pagar a Largo Plazo		
c. Bienes Inmuebles, Infraestructura y Construcciones en Proceso	19,076.0	19,076.0	c. Deuda Pública a Largo Plazo		
d. Bienes Muebles	62,414.5	60,970.7	d. Pasivos Diferidos a Largo Plazo		
e. Activos Intangibles			e. Fondos y Bienes de Terceros en Garantía y/o en Administración a Largo Plazo		
f. Depreciación, Deterioro y Amortización Acumulada de Bienes	-48,279.3	-43,587.0	f. Provisiones a Largo Plazo		
g. Activos Diferidos			<b>II.B. Total de Pasivos No Circulantes (II.B = a + b + c + d + e + f)</b>	<b>0.0</b>	<b>0.0</b>
h. Estimación por Pérdida o Deterioro de Activos no Circulantes			<b>II. Total del Pasivo (II = IIA + II.B)</b>	<b>333.8</b>	<b>8,322.1</b>
i. Otros Activos no Circulantes			<b>HACIENDA PÚBLICA/PATRIMONIO</b>		
<b>IB. Total de Activos No Circulantes (IB = a + b + c + d + e + f + g + h + i)</b>	<b>36,177.0</b>	<b>39,425.5</b>	<b>IIIA. Hacienda Pública/Patrimonio Contribuido (IIA = a + b + c)</b>	<b>0.0</b>	<b>0.0</b>
<b>I. Total del Activo (I = IA + IB)</b>	<b>51,420.1</b>	<b>64,166.5</b>	a. Aportaciones		
			b. Donaciones de Capital		
			c. Actualización de la Hacienda Pública/Patrimonio		
			<b>IIIB. Hacienda Pública/Patrimonio Generado (IIIB = a + b + c + d + e)</b>	<b>51,086.3</b>	<b>55,844.4</b>
			a. Resultados del Ejercicio (Ahorro/ Desahorro)	11,524.5	21,190.7
			b. Resultados de Ejercicios Anteriores	39,561.8	34,653.7
			c. Revalúos		
			d. Reservas		
			e. Rectificaciones de Resultados de Ejercicios Anteriores		
			<b>IIIC. Exceso o Insuficiencia en la Actualización de la Hacienda Pública/Patrimonio (IIIC=a+b)</b>	<b>0.0</b>	<b>0.0</b>
			a. Resultado por Posición Monetaria		
			b. Resultado por Tenencia de Activos no Monetarios		
			<b>III. Total Hacienda Pública/Patrimonio (III = IIIA + IIIB + IIIC)</b>	<b>51,086.3</b>	<b>55,844.4</b>
			<b>IV. Total del Pasivo y Hacienda Pública/Patrimonio (IV = II + III)</b>	<b>51,420.1</b>	<b>64,166.5</b>

CUENTA PÚBLICA DEL GOBIERNO, ORGANISMOS AUXILIARES Y AUTÓNOMOS DEL ESTADO DE MÉXICO 2022

Universidad Digital del Estado de México Informe Analítico de la Deuda Pública y Otros Pasivos - LDF Al 31 de Diciembre de 2022 y 2021 (Miles de Pesos)							
Denominación de la Deuda Pública y Otros Pasivos (c)	Saldo al 31 de Diciembre de 2021 (d)	Disposiciones del Período (e)	Amortizaciones del Período (f)	Revaluaciones, Reclasificaciones y Otros Ajustes (g)	Saldo Final del Período (h) h=d+e-f+g	Pago de Intereses del Período (i)	Pago de Comisiones y demás Costos Asociados Durante el Período (j)
<b>1. Deuda Pública (1=A+B)</b>	0.0	0.0	0.0	0.0	0.0	0.0	
<b>A. Corto Plazo (A=a1+a2+a3)</b>	0.0	0.0	0.0	0.0	0.0	0.0	
a1) Instituciones de Crédito							
a2) Títulos y Valores							
a3) Arrendamientos Financieros							
<b>B. Largo Plazo (B=b1+b2+b3)</b>	0.0	0.0	0.0	0.0	0.0	0.0	
b1) Instituciones de Crédito							
b2) Títulos y Valores							
b3) Arrendamientos Financieros							
<b>2. Otros Pasivos</b>	8,322.1				333.8		
<b>3. Total de la Deuda Pública y Otros Pasivos (3=1+2)</b>	8,322.1	0.0	0.0	0.0	333.8		
<b>4. Deuda Contingente 1 (Informativo)</b>	0.0	0.0	0.0	0.0	0.0	0.0	
A. Deuda Contingente 1							
B. Deuda Contingente 2							
C. Deuda Contingente XX							
<b>5. Valor de Instrumentos Bono Cupón Cero 2 (Informativo)</b>	0.0	0.0	0.0	0.0	0.0	0.0	
A. Instrumento Bono Cupón Cero 1							
B. Instrumento Bono Cupón Cero 2							
C. Instrumento Bono Cupón Cero XX							

1 Se refiere a cualquier Financiamiento sin fuente o garantía de pago definida, que sea asumida de manera solidaria o subsidiaria por las Entidades Federativas con sus Municipios, organismos descentralizados y empresas de participación estatal mayoritaria y fideicomisos, locales o municipales, y por los Municipios con sus respectivos organismos descentralizados y empresas de participación municipal mayoritaria.

2 Se refiere al valor del Bono Cupón Cero que respalda el pago de los créditos asociados al mismo (Activo).

Obligaciones a Corto Plazo (k)	Monto Contratado (l)	Plazo Pactado (m)	Tasa de Interés (n)	Comisiones y Costos Relacionados (o)	Tasa Efectiva (p)
<b>6. Obligaciones a Corto Plazo (Informativo)</b>					
A. Crédito 1					
B. Crédito 2					
C. Crédito XX					

U D E M

Universidad Digital del Estado de México Informe Analítico de Obligaciones Diferentes de Financiamientos Al 31 de Diciembre de 2022 (Miles de Pesos)										
Denominación de las Obligaciones Diferentes de Financiamiento (c)	Fecha del Contrato (d)	Fecha de Inicio de Operación del Proyecto (e)	Fecha de Vencimiento (f)	Monto de la Inversión Pactado (g)	Plazo Pactado (h)	Monto Promedio Mensual del Pago de la Contraprestación (i)	Monto Promedio Mensual del Pago de la Contraprestación Correspondiente al Pago de Inversión (j)	Monto Pagado de la Inversión al XX de XXXX de 20XX (k)	Monto Pagado de la Inversión Actualizado al XX de XXXX de 20XX (l)	Saldo Pendiente por Pagar de la Inversión al XX de XXXX de 20XX (m = g - l)
<b>A. Asociaciones Público Privadas (APP's)</b> <b>(A=a+b+c+d)</b>				0.0		0.0	0.0			0.0
a) APP 1										0.0
b) APP 2										0.0
c) APP 3										0.0
d) APP XX										0.0
<b>B. Otros Instrumentos (B=a+b+c+d)</b>				0.0		0.0	0.0			0.0
a) Otro Instrumento 1										0.0
b) Otro Instrumento 2										0.0
c) Otro Instrumento 3										0.0
d) Otro Instrumento XX										0.0
<b>C. Total de Obligaciones Diferentes de Financiamiento (C=A+B)</b>				0.0		0.0	0.0			0.0

CUENTA PÚBLICA DEL GOBIERNO, ORGANISMOS AUXILIARES Y AUTÓNOMOS DEL ESTADO DE MÉXICO 2022

Universidad Digital del Estado de México Balance Presupuestario Del 1 de Enero al 31 de Diciembre de 2022 (Miles de Pesos)			
Concepto	Estimado / Aprobado	Devengado	Recaudado / Pagado
<b>A. Ingresos Totales (A = A1+A2+A3)</b>	<b>132,355.9</b>	<b>143,238.3</b>	<b>143,238.3</b>
A1. Ingresos de Libre Disposición	132,355.9	143,238.3	143,238.3
A2. Transferencias Federales Etiquetadas			
A3. Financiamiento Neto			
<b>B. Egresos Presupuestarios<sup>1</sup> (B = B1+B2)</b>	<b>132,355.9</b>	<b>128,523.4</b>	<b>128,443.7</b>
B1. Gasto No Etiquetado (sin incluir Amortización de la Deuda Pública)	132,355.9	128,523.4	128,443.7
B2. Gasto Etiquetado (sin incluir Amortización de la Deuda Pública)			
<b>C. Remanentes del Ejercicio Anterior (C = C1 + C2)</b>	<b>0.0</b>	<b>0.0</b>	<b>0.0</b>
C1. Remanentes de Ingresos de Libre Disposición Aplicados en el Periodo			
C2. Remanentes de Transferencias Federales Etiquetadas Aplicados en el Periodo			
<b>I. Balance Presupuestario (I = A - B + C)</b>	<b>0.0</b>	<b>14,714.9</b>	<b>14,794.6</b>
<b>II. Balance Presupuestario sin Financiamiento Neto (II = I - A3)</b>	<b>0.0</b>	<b>14,714.9</b>	<b>14,794.6</b>
<b>III. Balance Presupuestario sin Financiamiento Neto y sin Remanentes del Ejercicio Anterior (III = II - C)</b>	<b>0.0</b>	<b>14,714.9</b>	<b>14,794.6</b>
Concepto	Aprobado	Devengado	Pagado
<b>E. Intereses, Comisiones y Gastos de la Deuda (E = E1+E2)</b>	<b>0.0</b>	<b>0.0</b>	<b>0.0</b>
E1. Intereses, Comisiones y Gastos de la Deuda con Gasto No Etiquetado			
E2. Intereses, Comisiones y Gastos de la Deuda con Gasto Etiquetado			
<b>IV. Balance Primario (IV = III + E)</b>	<b>0.0</b>	<b>14,714.9</b>	<b>14,794.6</b>
Concepto	Estimado/ Aprobado	Devengado	Recaudado / Pagado
<b>F. Financiamiento (F = F1 + F2)</b>	<b>0.0</b>	<b>0.0</b>	<b>0.0</b>
F1. Financiamiento con Fuente de Pago de Ingresos de Libre Disposición			
F2. Financiamiento con Fuente de Pago de Transferencias Federales Etiquetadas			
<b>G. Amortización de la Deuda (G = G1 + G2)</b>	<b>0.0</b>	<b>0.0</b>	<b>0.0</b>
G1. Amortización de la Deuda Pública con Gasto No Etiquetado			
G2. Amortización de la Deuda Pública con Gasto Etiquetado			
<b>A3. Financiamiento Neto (A3 = F - G)</b>	<b>0.0</b>	<b>0.0</b>	<b>0.0</b>
Concepto	Estimado/ Aprobado	Devengado	Recaudado / Pagado
A1. Ingresos de Libre Disposición	132,355.9	143,238.3	143,238.3
<b>A3.1 Financiamiento Neto con Fuente de Pago de Ingresos de Libre Disposición (A3.1 = F1 - G1)</b>	<b>0.0</b>	<b>0.0</b>	<b>0.0</b>
F1. Financiamiento con Fuente de Pago de Ingresos de Libre Disposición			
G1. Amortización de la Deuda Pública con Gasto No Etiquetado			
<b>B1. Gasto No Etiquetado (sin incluir Amortización de la Deuda Pública)</b>	<b>132,355.9</b>	<b>128,523.4</b>	<b>128,443.7</b>
C1. Remanentes de Ingresos de Libre Disposición Aplicados en el Periodo		7,520.7	7,520.7
<b>V. Balance Presupuestario de Recursos Disponibles (V = A1 + A3.1 - B1 + C1)</b>	<b>0.0</b>	<b>22,235.6</b>	<b>22,315.3</b>
<b>VI. Balance Presupuestario de Recursos Disponibles sin Financiamiento Neto (VI = V - A3.1)</b>	<b>0.0</b>	<b>22,235.6</b>	<b>22,315.3</b>
Concepto	Estimado/ Aprobado	Devengado	Recaudado / Pagado
A2. Transferencias Federales Etiquetadas			
<b>A3.2 Financiamiento Neto con Fuente de Pago de Transferencias Federales Etiquetadas (A3.2 = F2 - G2)</b>	<b>0.0</b>	<b>0.0</b>	<b>0.0</b>
F2. Financiamiento con Fuente de Pago de Transferencias Federales Etiquetadas			
G2. Amortización de la Deuda Pública con Gasto Etiquetado			
B2. Gasto Etiquetado (sin incluir Amortización de la Deuda Pública)	0.0	0.0	0.0
C2. Remanentes de Transferencias Federales Etiquetadas Aplicados en el Periodo			
<b>VII. Balance Presupuestario de Recursos Etiquetados (VII = A2 + A3.2 - B2 + C2)</b>	<b>0.0</b>	<b>0.0</b>	<b>0.0</b>
<b>VIII. Balance Presupuestario de Recursos Etiquetados sin Financiamiento Neto (VIII = VII - A3.2)</b>	<b>0.0</b>	<b>0.0</b>	<b>0.0</b>

U D E M

Universidad Digital del Estado de México Estado Analítico de Ingresos Detallado - LDF Del 1 de Enero al 31 de Diciembre de 2022 (Miles de Pesos)						
Concepto	Ingreso					Diferencia
	Estimado	Ampliaciones/ (Reducciones)	Modificado	Devengado	Recaudado	
<b>Ingresos de Libre Disposición</b>						
A. Impuestos			0.0			0.0
B. Cuotas y Aportaciones de Seguridad Social			0.0			0.0
C. Contribuciones de Mejoras			0.0			0.0
D. Derechos			0.0			0.0
E. Productos		403.2	403.2	957.3	957.3	-957.3
F. Aprovechamientos	7,520.7		7,520.7	7,520.7	7,520.7	0.0
G. Ingresos por Ventas de Bienes y Servicios	15,971.8	-15,971.8	0.0			15,971.8
<b>H. Participaciones</b> <b>(H=h1+h2+h3+h4+h5+h6+h7+h8+h9+h10+h11)</b>	<b>0.0</b>	<b>0.0</b>	<b>0.0</b>	<b>0.0</b>	<b>0.0</b>	<b>0.0</b>
h1) Fondo General de Participaciones			0.0			0.0
h2) Fondo de Fomento Municipal			0.0			0.0
h3) Fondo de Fiscalización y Recaudación			0.0			0.0
h4) Fondo de Compensación			0.0			0.0
h5) Fondo de Extracción de Hidrocarburos			0.0			0.0
h6) Impuesto Especial Sobre Producción y Servicios			0.0			0.0
h7) 0.136% de la Recaudación Federal Participable			0.0			0.0
h8) 3.17% Sobre Extracción de Petróleo			0.0			0.0
h9) Gasolinas y Diésel			0.0			0.0
h10) Fondo del Impuesto Sobre la Renta			0.0			0.0
h11) Fondo de Estabilización de los Ingresos de las Entidades Federativas			0.0			0.0
I. Incentivos Derivados de la Colaboración Fiscal (I=i1+i2+i3+i4+i5)	0.0	0.0	0.0	0.0	0.0	0.0
i1) Tenencia o Uso de Vehículos			0.0			0.0
i2) Fondo de Compensación ISAN			0.0			0.0
i3) Impuesto Sobre Automóviles Nuevos			0.0			0.0
i4) Fondo de Compensación de Repecos-Intermedios			0.0			0.0
i5) Otros Incentivos Económicos			0.0			0.0
<b>J. Transferencias</b>			<b>0.0</b>			<b>0.0</b>
K. Convenios	108,863.4	15,438.8	124,302.2	133,979.7	133,979.7	-25,116.3
k1) Otros Convenios y Subsidios	108,863.4	15,438.8	124,302.2	133,979.7	133,979.7	-25,116.3
<b>L. Otros Ingresos de Libre Disposición (L=l1+l2)</b>	<b>0.0</b>	<b>7,663.6</b>	<b>7,663.6</b>	<b>780.6</b>	<b>780.6</b>	<b>-780.6</b>
l1) Participaciones en Ingresos Locales			0.0			0.0
l2) Otros Ingresos de Libre Disposición		7,663.6	7,663.6	780.6	780.6	-780.6
<b>I. Total de Ingresos de Libre Disposición</b> <b>(I=A+B+C+D+E+F+G+H+I+J+K+L)</b>	<b>132,355.9</b>	<b>7,533.8</b>	<b>139,889.7</b>	<b>143,238.3</b>	<b>143,238.3</b>	<b>-10,882.4</b>
<b>Ingresos Excedentes de Ingresos de Libre Disposición</b>			<b>0.0</b>			<b>0.0</b>
<b>Transferencias Federales Etiquetadas</b>			<b>0.0</b>			<b>0.0</b>
<b>A. Aportaciones (A=a1+a2+a3+a4+a5+a6+a7+a8)</b>	<b>0.0</b>	<b>0.0</b>	<b>0.0</b>	<b>0.0</b>	<b>0.0</b>	<b>0.0</b>
a1) Fondo de Aportaciones para la Nómina Educativa y Gasto Operativo			0.0			0.0
a2) Fondo de Aportaciones para los Servicios de Salud			0.0			0.0
a3) Fondo de Aportaciones para la Infraestructura Social			0.0			0.0
a4) Fondo de Aportaciones para el Fortalecimiento de los Municipios y de las Demarcaciones Territoriales del Distrito Federal			0.0			0.0
a5) Fondo de Aportaciones Múltiples			0.0			0.0
a6) Fondo de Aportaciones para la Educación Tecnológica y de Adultos			0.0			0.0
a7) Fondo de Aportaciones para la Seguridad Pública de los Estados y del Distrito Federal			0.0			0.0
a8) Fondo de Aportaciones para el Fortalecimiento de las Entidades Federativas			0.0			0.0
<b>B. Convenios (B=b1+b2+b3+b4)</b>	<b>0.0</b>	<b>0.0</b>	<b>0.0</b>	<b>0.0</b>	<b>0.0</b>	<b>0.0</b>
b1) Convenios de Protección Social en Salud			0.0			0.0
b2) Convenios de Descentralización			0.0			0.0
b3) Convenios de Reasignación			0.0			0.0
b4) Otros Convenios y Subsidios			0.0			0.0
<b>C. Fondos Distintos de Aportaciones (C=c1+c2)</b>	<b>0.0</b>	<b>0.0</b>	<b>0.0</b>	<b>0.0</b>	<b>0.0</b>	<b>0.0</b>
c1) Fondo para Entidades Federativas y Municipios Productores de Hidrocarburos			0.0			0.0
c2) Fondo Minero			0.0			0.0
D. Transferencias, Subsidios y Subvenciones, y Pensiones y Jubilaciones			0.0			0.0
E. Otras Transferencias Federales Etiquetadas			0.0			0.0
<b>II. Total de Transferencias Federales Etiquetadas (II = A + B + C + D + E)</b>	<b>0.0</b>	<b>0.0</b>	<b>0.0</b>	<b>0.0</b>	<b>0.0</b>	<b>0.0</b>
<b>III. Ingresos Derivados de Financiamientos (III = A)</b>	<b>0.0</b>	<b>0.0</b>	<b>0.0</b>	<b>0.0</b>	<b>0.0</b>	<b>0.0</b>
A. Ingresos Derivados de Financiamientos			0.0			0.0
<b>IV. Total de Ingresos (IV = I + II + III)</b>	<b>132,355.9</b>	<b>7,533.8</b>	<b>139,889.7</b>	<b>143,238.3</b>	<b>143,238.3</b>	<b>-10,882.4</b>
<b>Datos Informativos</b>						
1. Ingresos Derivados de Financiamientos con Fuente de Pago de Ingresos de Libre Disposición			0.0			0.0
2. Ingresos Derivados de Financiamientos con Fuente de Pago de Transferencias Federales Etiquetadas			0.0			0.0
<b>3. Ingresos Derivados de Financiamientos (3 = 1 + 2)</b>	<b>0.0</b>	<b>0.0</b>	<b>0.0</b>	<b>0.0</b>	<b>0.0</b>	<b>0.0</b>

CUENTA PÚBLICA DEL GOBIERNO, ORGANISMOS AUXILIARES Y AUTÓNOMOS DEL ESTADO DE MÉXICO 2022

Universidad Digital del Estado de México Estado Analítico del Ejercicio del Presupuesto de Egresos Detallado Clasificación por Objeto del Gasto (Capítulo y Concepto) Del 1 de Enero al 31 de Diciembre de 2022 (Miles de Pesos)						
Concepto	Egresos					Subejercicio
	Aprobado	Ampliaciones/ (Reducciones)	Modificado	Devengado	Pagado	
<b>I. Gasto No Etiquetado (I=A+B+C+D+E+F+G+H+I)</b>	<b>132,355.9</b>	<b>7,533.8</b>	<b>139,889.7</b>	<b>128,523.4</b>	<b>128,443.7</b>	<b>11,366.3</b>
<b>A. Servicios Personales (A=a1+a2+a3+a4+a5+a6+a7)</b>	<b>94,956.1</b>	<b>3,218.0</b>	<b>98,174.1</b>	<b>88,785.0</b>	<b>88,777.3</b>	<b>9,389.1</b>
a1) Remuneraciones al Personal de Carácter Permanente	47,948.5	1,214.9	49,163.4	45,129.4	45,129.4	4,034.0
a2) Remuneraciones al Personal de Carácter Transitorio			0.0			0.0
a3) Remuneraciones Adicionales y Especiales	27,710.7	1,766.8	29,477.5	26,985.6	26,985.6	2,491.9
a4) Seguridad Social	14,959.7	328.6	15,288.3	13,450.7	13,450.7	1,837.6
a5) Otras Prestaciones Sociales y Económicas	4,337.2	-100.0	4,237.2	3,211.6	3,211.6	1,025.6
a6) Previsiones			0.0			0.0
a7) Pago de Estímulos a Servidores Públicos		7.7	7.7	7.7		0.0
<b>B. Materiales y Suministros (B=b1+b2+b3+b4+b5+b6+b7+b8+b9)</b>	<b>7,711.3</b>	<b>-3,587.2</b>	<b>4,124.1</b>	<b>3,857.4</b>	<b>3,857.4</b>	<b>266.7</b>
b1) Materiales de Administración, Emisión de Documentos y Artículos Oficiales	6,113.9	-4,065.5	2,048.4	2,016.5	2,016.5	31.9
b2) Alimentos y Utensilios		63.8	63.8	63.7	63.7	0.1
b3) Materias Primas y Materiales de Producción y Comercialización			0.0			0.0
b4) Materiales y Artículos de Construcción y de Reparación	523.0	-45.5	477.5	433.1	433.1	44.4
b5) Productos Químicos, Farmacéuticos y de Laboratorio	29.0	34.6	63.6	62.4	62.4	1.2
b6) Combustibles, Lubricantes y Aditivos	753.2	-14.4	738.8	672.0	672.0	66.8
b7) Vestuario, Blancos, Prendas de Protección y Artículos Deportivos	194.6	-8.6	186.0	112.5	112.5	73.5
b8) Materiales y Suministros Para Seguridad			0.0			0.0
b9) Herramientas, Refacciones y Accesorios Menores	97.6	448.4	546.0	497.2	497.2	48.8
<b>C. Servicios Generales (C=c1+c2+c3+c4+c5+c6+c7+c8+c9)</b>	<b>25,852.0</b>	<b>305.6</b>	<b>26,157.6</b>	<b>24,472.5</b>	<b>24,400.5</b>	<b>1,685.1</b>
c1) Servicios Básicos	2,837.5	-399.4	2,438.1	1,847.7	1,847.7	590.4
c2) Servicios de Arrendamiento	1,625.7	47.9	1,673.6	1,647.8	1,647.8	25.8
c3) Servicios Profesionales, Científicos, Técnicos y Otros Servicios	13,534.2	-473.2	13,061.0	12,650.3	12,578.3	410.7
c4) Servicios Financieros, Bancarios y Comerciales	694.9	636.7	1,331.6	1,031.9	1,031.9	299.7
c5) Servicios de Instalación, Reparación, Mantenimiento y Conservación	2,465.9	687.5	3,153.4	3,142.5	3,142.5	10.9
c6) Servicios de Comunicación Social y Publicidad	1,558.0	-59.5	1,498.5	1,482.8	1,482.8	15.7
c7) Servicios de Traslado y Viáticos	328.0	-126.2	201.8	181.1	181.1	20.7
c8) Servicios Oficiales	1.2	-1.2	0.0			0.0
c9) Otros Servicios Generales	2,806.6	-7.0	2,799.6	2,488.4	2,488.4	311.2
<b>D. Transferencias, Asignaciones, Subsidios y Otras Ayudas (D=d1+d2+d3+d4+d5+d6+d7+d8+d9)</b>	<b>1,324.3</b>	<b>-66.2</b>	<b>1,258.1</b>	<b>1,256.1</b>	<b>1,256.1</b>	<b>2.0</b>
d1) Transferencias Internas y Asignaciones al Sector Público			0.0			0.0
d2) Transferencias al Resto del Sector Público			0.0			0.0
d3) Subsidios y Subvenciones	1,324.3	-66.2	1,258.1	1,256.1	1,256.1	2.0
d4) Ayudas Sociales			0.0			0.0
d5) Pensiones y Jubilaciones			0.0			0.0
d6) Transferencias a Fideicomisos, Mandatos y Otros Análogos			0.0			0.0
d7) Transferencias a la Seguridad Social			0.0			0.0
d8) Donativos			0.0			0.0
d9) Transferencias al Exterior			0.0			0.0
<b>E. Bienes Muebles, Inmuebles e Intangibles (E=e1+e2+e3+e4+e5+e6+e7+e8+e9)</b>	<b>2,512.2</b>	<b>0.0</b>	<b>2,512.2</b>	<b>2,493.8</b>	<b>2,493.8</b>	<b>18.4</b>
e1) Mobiliario y Equipo de Administración	2,512.2	-1,001.5	1,510.7	1,492.3	1,492.3	18.4
e2) Mobiliario y Equipo Educativo y Recreativo			0.0			0.0
e3) Equipo e Instrumental Médico y de Laboratorio			0.0			0.0
e4) Vehículos y Equipo de Transporte			0.0			0.0
e5) Equipo de Defensa y Seguridad			0.0			0.0
e6) Maquinaria, Otros Equipos y Herramientas			0.0			0.0
e7) Activos Biológicos			0.0			0.0
e8) Bienes Inmuebles			0.0			0.0
e9) Activos Intangibles		1,001.5	1,001.5	1,001.5	1,001.5	0.0
<b>F. Inversión Pública (F=f1+f2+f3)</b>	<b>0.0</b>	<b>0.0</b>	<b>0.0</b>	<b>0.0</b>	<b>0.0</b>	<b>0.0</b>
f1) Obra Pública en Bienes de Dominio Público			0.0			0.0
f2) Obra Pública en Bienes Propios			0.0			0.0
f3) Proyectos Productivos y Acciones de Fomento			0.0			0.0
<b>G. Inversiones Financieras y Otras Provisiones (G=g1+g2+g3+g4+g5+g6+g7)</b>	<b>0.0</b>	<b>0.0</b>	<b>0.0</b>	<b>0.0</b>	<b>0.0</b>	<b>0.0</b>
g1) Inversiones Para el Fomento de Actividades Productivas			0.0			0.0
g2) Acciones y Participaciones de Capital			0.0			0.0
g3) Compra de Títulos y Valores			0.0			0.0
g4) Concesión de Préstamos			0.0			0.0
g5) Inversiones en Fideicomisos, Mandatos y Otros Análogos			0.0			0.0
Fideicomiso de Desastres Naturales (Informativo)			0.0			0.0
g6) Otras Inversiones Financieras			0.0			0.0
g7) Provisiones para Contingencias y Otras Erogaciones Especiales			0.0			0.0
<b>H. Participaciones y Aportaciones (H=h1+h2+h3)</b>	<b>0.0</b>	<b>0.0</b>	<b>0.0</b>	<b>0.0</b>	<b>0.0</b>	<b>0.0</b>
h1) Participaciones			0.0			0.0
h2) Aportaciones			0.0			0.0
h3) Convenios			0.0			0.0
<b>I. Deuda Pública (I=i1+i2+i3+i4+i5+i6+i7)</b>	<b>0.0</b>	<b>7,663.6</b>	<b>7,663.6</b>	<b>7,658.6</b>	<b>7,658.6</b>	<b>5.0</b>
i1) Amortización de la Deuda Pública			0.0			0.0
i2) Intereses de la Deuda Pública			0.0			0.0
i3) Comisiones de la Deuda Pública			0.0			0.0
i4) Gastos de la Deuda Pública			0.0			0.0
i5) Costo por Coberturas			0.0			0.0
i6) Apoyos Financieros			0.0			0.0
<b>I7) Adeudos de Ejercicios Fiscales Anteriores (ADEFAS)</b>		<b>7,663.6</b>	<b>7,663.6</b>	<b>7,658.6</b>	<b>7,658.6</b>	<b>5.0</b>



U D E M

Concepto	Egresos					Subejercicio
	Aprobado	Ampliaciones/ (Reducciones)	Modificado	Devengado	Pagado	
<b>II. Gasto Etiquetado (II=A+B+C+D+E+F+G+H+I)</b>	<b>0.0</b>	<b>0.0</b>	<b>0.0</b>	<b>0.0</b>	<b>0.0</b>	<b>0.0</b>
<b>A. Servicios Personales (A=a1+a2+a3+a4+a5+a6+a7)</b>	<b>0.0</b>	<b>0.0</b>	<b>0.0</b>	<b>0.0</b>	<b>0.0</b>	<b>0.0</b>
a1) Remuneraciones al Personal de Carácter Permanente			0.0			0.0
a2) Remuneraciones al Personal de Carácter Transitorio			0.0			0.0
a3) Remuneraciones Adicionales y Especiales			0.0			0.0
a4) Seguridad Social			0.0			0.0
a5) Otras Prestaciones Sociales y Económicas			0.0			0.0
a6) Previsiones			0.0			0.0
a7) Pago de Estímulos a Servidores Públicos			0.0			0.0
<b>B. Materiales y Suministros (B=b1+b2+b3+b4+b5+b6+b7+b8+b9)</b>	<b>0.0</b>	<b>0.0</b>	<b>0.0</b>	<b>0.0</b>	<b>0.0</b>	<b>0.0</b>
b1) Materiales de Administración, Emisión de Documentos y Artículos Oficiales			0.0			0.0
b2) Alimentos y Utensilios			0.0			0.0
b3) Materias Primas y Materiales de Producción y Comercialización			0.0			0.0
b4) Materiales y Artículos de Construcción y de Reparación			0.0			0.0
b5) Productos Químicos, Farmacéuticos y de Laboratorio			0.0			0.0
b6) Combustibles, Lubricantes y Aditivos			0.0			0.0
b7) Vestuario, Blancos, Prendas de Protección y Artículos Deportivos			0.0			0.0
b8) Materiales y Suministros Para Seguridad			0.0			0.0
b9) Herramientas, Refacciones y Accesorios Menores			0.0			0.0
<b>C. Servicios Generales (C=c1+c2+c3+c4+c5+c6+c7+c8+c9)</b>	<b>0.0</b>	<b>0.0</b>	<b>0.0</b>	<b>0.0</b>	<b>0.0</b>	<b>0.0</b>
c1) Servicios Básicos			0.0			0.0
c2) Servicios de Arrendamiento			0.0			0.0
c3) Servicios Profesionales, Científicos, Técnicos y Otros Servicios			0.0			0.0
c4) Servicios Financieros, Bancarios y Comerciales			0.0			0.0
c5) Servicios de Instalación, Reparación, Mantenimiento y Conservación			0.0			0.0
c6) Servicios de Comunicación Social y Publicidad			0.0			0.0
c7) Servicios de Traslado y Viáticos			0.0			0.0
c8) Servicios Oficiales			0.0			0.0
c9) Otros Servicios Generales			0.0			0.0
<b>D. Transferencias, Asignaciones, Subsidios y Otras Ayudas (D=d1+d2+d3+d4+d5+d6+d7+d8+d9)</b>	<b>0.0</b>	<b>0.0</b>	<b>0.0</b>	<b>0.0</b>	<b>0.0</b>	<b>0.0</b>
d1) Transferencias Internas y Asignaciones al Sector Público			0.0			0.0
d2) Transferencias al Resto del Sector Público			0.0			0.0
d3) Subsidios y Subvenciones			0.0			0.0
d4) Ayudas Sociales			0.0			0.0
d5) Pensiones y Jubilaciones			0.0			0.0
d6) Transferencias a Fideicomisos, Mandatos y Otros Análogos			0.0			0.0
d7) Transferencias a la Seguridad Social			0.0			0.0
d8) Donativos			0.0			0.0
d9) Transferencias al Exterior			0.0			0.0
<b>E. Bienes Muebles, Inmuebles e Intangibles (E=e1+e2+e3+e4+e5+e6+e7+e8+e9)</b>	<b>0.0</b>	<b>0.0</b>	<b>0.0</b>	<b>0.0</b>	<b>0.0</b>	<b>0.0</b>
e1) Mobiliario y Equipo de Administración			0.0			0.0
e2) Mobiliario y Equipo Educativo y Recreativo			0.0			0.0
e3) Equipo e Instrumental Médico y de Laboratorio			0.0			0.0
e4) Vehículos y Equipo de Transporte			0.0			0.0
e5) Equipo de Defensa y Seguridad			0.0			0.0
e6) Maquinaria, Otros Equipos y Herramientas			0.0			0.0
e7) Activos Biológicos			0.0			0.0
e8) Bienes Inmuebles			0.0			0.0
e9) Activos Intangibles			0.0			0.0
<b>F. Inversión Pública (F=f1+f2+f3)</b>	<b>0.0</b>	<b>0.0</b>	<b>0.0</b>	<b>0.0</b>	<b>0.0</b>	<b>0.0</b>
f1) Obra Pública en Bienes de Dominio Público			0.0			0.0
f2) Obra Pública en Bienes Propios			0.0			0.0
f3) Proyectos Productivos y Acciones de Fomento			0.0			0.0
<b>G. Inversiones Financieras y Otras Provisiones (G=g1+g2+g3+g4+g5+g6+g7)</b>	<b>0.0</b>	<b>0.0</b>	<b>0.0</b>	<b>0.0</b>	<b>0.0</b>	<b>0.0</b>
g1) Inversiones Para el Fomento de Actividades Productivas			0.0			0.0
g2) Acciones y Participaciones de Capital			0.0			0.0
g3) Compra de Títulos y Valores			0.0			0.0
g4) Concesión de Préstamos			0.0			0.0
g5) Inversiones en Fideicomisos, Mandatos y Otros Análogos			0.0			0.0
Fideicomiso de Desastres Naturales (Informativo)			0.0			0.0
g6) Otras Inversiones Financieras			0.0			0.0
g7) Provisiones para Contingencias y Otras Erogaciones Especiales			0.0			0.0
<b>H. Participaciones y Aportaciones (H=h1+h2+h3)</b>	<b>0.0</b>	<b>0.0</b>	<b>0.0</b>	<b>0.0</b>	<b>0.0</b>	<b>0.0</b>
h1) Participaciones			0.0			0.0
h2) Aportaciones			0.0			0.0
h3) Convenios			0.0			0.0
<b>I. Deuda Pública (I=i1+i2+i3+i4+i5+i6+i7)</b>	<b>0.0</b>	<b>0.0</b>	<b>0.0</b>	<b>0.0</b>	<b>0.0</b>	<b>0.0</b>
i1) Amortización de la Deuda Pública			0.0			0.0
i2) Intereses de la Deuda Pública			0.0			0.0
i3) Comisiones de la Deuda Pública			0.0			0.0
i4) Gastos de la Deuda Pública			0.0			0.0
i5) Costo por Coberturas			0.0			0.0
i6) Apoyos Financieros			0.0			0.0
i7) Adeudos de Ejercicios Fiscales Anteriores (ADEFAS)			0.0			0.0
<b>III. Total de Egresos (III = I + II)</b>	<b>132,355.9</b>	<b>7,533.8</b>	<b>139,889.7</b>	<b>128,523.4</b>	<b>128,443.7</b>	<b>11,366.3</b>

Universidad Digital del Estado de México Estado Analítico del Ejercicio del Presupuesto de Egresos Detallado Clasificación Administrativa Del 1 de Enero al 31 de Diciembre de 2022 (Miles de Pesos)						
Concepto (c)	Egresos					Subejercicio
	Aprobado	Ampliaciones/ (Reducciones)	Modificado	Devengado	Pagado	
<b>I. Gasto No Etiquetado (I=A+B+C+D+E+F+G+H)</b>	<b>132,355.9</b>	<b>7,533.8</b>	<b>139,889.7</b>	<b>128,523.4</b>	<b>128,443.7</b>	<b>11,366.3</b>
Universidad Digital del Estado de México (210C33)	132,355.9	7,533.8	139,889.7	128,523.4	128,443.7	11,366.3
<b>II. Gasto Etiquetado (II=A+B+C+D+E+F+G+H)</b>	<b>0.0</b>	<b>0.0</b>	<b>0.0</b>	<b>0.0</b>	<b>0.0</b>	<b>0.0</b>
Nombre del Ente Público (CLAVE)			0.0			0.0
<b>III. Total de Egresos (III = I + II)</b>	<b>132,355.9</b>	<b>7,533.8</b>	<b>139,889.7</b>	<b>128,523.4</b>	<b>128,443.7</b>	<b>11,366.3</b>

U D E M

Universidad Digital del Estado de México Estado Analítico del Ejercicio del Presupuesto de Egresos Detallado Clasificación Funcional (Finalidad y Función) Del 1 de Enero al 31 de Diciembre de 2022 (Miles de Pesos)						
Concepto (c)	Egresos					Subejercicio (e)
	Aprobado (d)	Ampliaciones/ (Reducciones)	Modificado	Devengado	Pagado	
<b>I. Gasto No Etiquetado (I=A+B+C+D)</b>	132,355.9	7,533.8	139,889.7	128,523.4	128,443.7	11,366.3
<b>A. Gobierno (A=a1+a2+a3+a4+a5+a6+a7+a8)</b>	0.0	0.0	0.0	0.0	0.0	0.0
a1) Legislación			0.0			0.0
a2) Justicia			0.0			0.0
a3) Coordinación de la Política de Gobierno			0.0			0.0
a4) Relaciones Exteriores			0.0			0.0
a5) Asuntos Financieros y Hacendarios			0.0			0.0
a6) Seguridad Nacional			0.0			0.0
a7) Asuntos de Orden Público y de Seguridad Interior			0.0			0.0
a8) Otros Servicios Generales			0.0			0.0
<b>B. Desarrollo Social (B=b1+b2+b3+b4+b5+b6+b7)</b>	132,355.9	-129.8	132,226.1	120,864.8	120,785.1	11,361.3
b1) Protección Ambiental			0.0			0.0
b2) Vivienda y Servicios a la Comunidad			0.0			0.0
b3) Salud			0.0			0.0
b4) Recreación, Cultura y Otras Manifestaciones Sociales			0.0			0.0
b5) Educación	132,355.9	-129.8	132,226.1	120,864.8	120,785.1	11,361.3
b6) Protección Social			0.0			0.0
b7) Otros Asuntos Sociales			0.0			0.0
<b>C. Desarrollo Económico (C=c1+c2+c3+c4+c5+c6+c7+c8+c9)</b>	0.0	0.0	0.0	0.0	0.0	0.0
c1) Asuntos Económicos, Comerciales y Laborales en General			0.0			0.0
c2) Agropecuaria, Silvicultura, Pesca y Caza			0.0			0.0
c3) Combustibles y Energía			0.0			0.0
c4) Minería, Manufacturas y Construcción			0.0			0.0
c5) Transporte			0.0			0.0
c6) Comunicaciones			0.0			0.0
c7) Turismo			0.0			0.0
c8) Ciencia, Tecnología e Innovación			0.0			0.0
c9) Otras Industrias y Otros Asuntos Económicos			0.0			0.0
<b>D. Otras No Clasificadas en Funciones Anteriores (D=d1+d2+d3+d4)</b>	0.0	7,663.6	7,663.6	7,658.6	7,658.6	5.0
d1) Transacciones de la Deuda Pública / Costo Financiero de la Deuda			0.0			0.0
d2) Transferencias, Participaciones y Aportaciones Entre Diferentes Niveles y Órdenes de Gobierno			0.0			0.0
d3) Saneamiento del Sistema Financiero			0.0			0.0
d4) Adeudos de Ejercicios Fiscales Anteriores		7,663.6	7,663.6	7,658.6	7,658.6	5.0
<b>II. Gasto Etiquetado (II=A+B+C+D)</b>	0.0	0.0	0.0	0.0	0.0	0.0
<b>A. Gobierno (A=a1+a2+a3+a4+a5+a6+a7+a8)</b>	0.0	0.0	0.0	0.0	0.0	0.0
a1) Legislación			0.0			0.0
a2) Justicia			0.0			0.0
a3) Coordinación de la Política de Gobierno			0.0			0.0
a4) Relaciones Exteriores			0.0			0.0
a5) Asuntos Financieros y Hacendarios			0.0			0.0
a6) Seguridad Nacional			0.0			0.0
a7) Asuntos de Orden Público y de Seguridad Interior			0.0			0.0
a8) Otros Servicios Generales			0.0			0.0
<b>B. Desarrollo Social (B=b1+b2+b3+b4+b5+b6+b7)</b>	0.0	0.0	0.0	0.0	0.0	0.0
b1) Protección Ambiental			0.0			0.0
b2) Vivienda y Servicios a la Comunidad			0.0			0.0
b3) Salud			0.0			0.0
b4) Recreación, Cultura y Otras Manifestaciones Sociales			0.0			0.0
b5) Educación			0.0			0.0
b6) Protección Social			0.0			0.0
b7) Otros Asuntos Sociales			0.0			0.0
<b>C. Desarrollo Económico (C=c1+c2+c3+c4+c5+c6+c7+c8+c9)</b>	0.0	0.0	0.0	0.0	0.0	0.0
c1) Asuntos Económicos, Comerciales y Laborales en General			0.0			0.0
c2) Agropecuaria, Silvicultura, Pesca y Caza			0.0			0.0
c3) Combustibles y Energía			0.0			0.0
c4) Minería, Manufacturas y Construcción			0.0			0.0
c5) Transporte			0.0			0.0
c6) Comunicaciones			0.0			0.0
c7) Turismo			0.0			0.0
c8) Ciencia, Tecnología e Innovación			0.0			0.0
c9) Otras Industrias y Otros Asuntos Económicos			0.0			0.0
<b>D. Otras No Clasificadas en Funciones Anteriores (D=d1+d2+d3+d4)</b>	0.0	0.0	0.0	0.0	0.0	0.0
d1) Transacciones de la Deuda Pública / Costo Financiero de la Deuda			0.0			0.0
d2) Transferencias, Participaciones y Aportaciones Entre Diferentes Niveles y Órdenes de Gobierno			0.0			0.0
d3) Saneamiento del Sistema Financiero			0.0			0.0
d4) Adeudos de Ejercicios Fiscales Anteriores			0.0			0.0
<b>III. Total de Egresos (III = I + II)</b>	132,355.9	7,533.8	139,889.7	128,523.4	128,443.7	11,366.3

CUENTA PÚBLICA DEL GOBIERNO, ORGANISMOS AUXILIARES Y AUTÓNOMOS DEL ESTADO DE MÉXICO 2022

Universidad Digital del Estado de México Estado Analítico del Ejercicio del Presupuesto de Egresos Detallado Clasificación de Servicios Personales por Categoría Del 1 de Enero al 31 de Diciembre de 2022 (Miles de Pesos)						
Concepto (c)	Egresos					Subejercicio
	Aprobado	Ampliaciones/ (Reducciones)	Modificado	Devengado	Pagado	
<b>I. Gasto No Etiquetado (I=A+B+C+D+E+F)</b>	<b>94,956.1</b>	<b>3,218.0</b>	<b>98,174.1</b>	<b>88,785.0</b>	<b>88,777.3</b>	<b>9,389.1</b>
A. Personal Administrativo y de Servicio Público	94,956.1	3,218.0	98,174.1	88,785.0	88,777.3	9,389.1
B. Magisterio			0.0			0.0
<b>C. Servicios de Salud (C=c1+c2)</b>	<b>0.0</b>	<b>0.0</b>	<b>0.0</b>	<b>0.0</b>	<b>0.0</b>	<b>0.0</b>
c1) Personal Administrativo			0.0			0.0
c2) Personal Médico, Paramédico y afín			0.0			0.0
D. Seguridad Pública			0.0			0.0
<b>E. Gastos asociados a la Implementación de nuevas leyes federales o reformas a las mismas (E = e1 + e2)</b>	<b>0.0</b>	<b>0.0</b>	<b>0.0</b>	<b>0.0</b>	<b>0.0</b>	<b>0.0</b>
e1) Nombre del Programa o Ley 1			0.0			0.0
e2) Nombre del Programa o Ley 2			0.0			0.0
F. Sentencias laborales definitivas			0.0			0.0
<b>II. Gasto Etiquetado (II=A+B+C+D+E+F)</b>	<b>0.0</b>	<b>0.0</b>	<b>0.0</b>	<b>0.0</b>	<b>0.0</b>	<b>0.0</b>
A. Personal Administrativo y de Servicio Público			0.0			0.0
B. Magisterio			0.0			0.0
<b>C. Servicios de Salud (C=c1+c2)</b>	<b>0.0</b>	<b>0.0</b>	<b>0.0</b>	<b>0.0</b>	<b>0.0</b>	<b>0.0</b>
c1) Personal Administrativo			0.0			0.0
c2) Personal Médico, Paramédico y afín			0.0			0.0
D. Seguridad Pública			0.0			0.0
<b>E. Gastos asociados a la Implementación de nuevas leyes federales o reformas a las mismas (E = e1 + e2)</b>	<b>0.0</b>	<b>0.0</b>	<b>0.0</b>	<b>0.0</b>	<b>0.0</b>	<b>0.0</b>
e1) Nombre del Programa o Ley 1			0.0			0.0
e2) Nombre del Programa o Ley 2			0.0			0.0
F. Sentencias laborales definitivas			0.0			0.0
<b>III. Total del Gasto en Servicios Personales (III = I + II)</b>	<b>94,956.1</b>	<b>3,218.0</b>	<b>98,174.1</b>	<b>88,785.0</b>	<b>88,777.3</b>	<b>9,389.1</b>