

UNIVERSIDAD POLITÉCNICA
DE CHIMALHUACÁN
U P CHI

| C O N T E N I D O | | PÁGINA |
|-------------------|--|--------|
| I. | INFORMACIÓN CONTABLE | |
| | ESTADO DE SITUACIÓN FINANCIERA | 5 |
| | ESTADO DE ACTIVIDADES | 6 |
| | ESTADO DE VARIACIÓN EN LA HACIENDA PÚBLICA | 7 |
| | ESTADO DE CAMBIOS EN LA SITUACIÓN FINANCIERA | 8 |
| | ESTADO DE FLUJOS DE EFECTIVO | 9 |
| | ESTADO ANALÍTICO DEL ACTIVO | 10 |
| | ESTADO ANALÍTICO DE LA DEUDA Y OTROS PASIVOS | 11 |
| | INFORME SOBRE PASIVOS CONTINGENTES | 12 |
| | NOTAS A LOS ESTADOS FINANCIEROS | 13 |
| II. | INFORMACIÓN PRESUPUESTARIA | 27 |
| III. | INFORMACIÓN PROGRAMÁTICA | 43 |
| IV. | ANEXOS ESTABLECIDOS EN DIFERENTES ORDENAMIENTOS | 53 |
| V. | FORMATOS PARA EL CUMPLIMIENTO DE LA LEY DE DISCIPLINA FINANCIERA DE LAS ENTIDADES FEDERATIVAS Y LOS MUNICIPIOS | 57 |

U P CHI

Universidad Politécnica de Chimalhuacán
Estado de Situación Financiera
Al 31 de Diciembre de 2022 y 2021
(Miles de Pesos)

| Concepto | Año | | Concepto | Año | |
|---|-----------------|-----------------|---|-----------------|-----------------|
| | 2022 | 2021 | | 2022 | 2021 |
| ACTIVO | | | PASIVO | | |
| Activo Circulante | | | Pasivo Circulante | | |
| Efectivo y Equivalentes | 4,895.5 | 7,042.9 | Cuentas por Pagar a Corto Plazo | 13.7 | 2,364.9 |
| Derechos a Recibir Efectivo o Equivalentes | 492.6 | 493.8 | Documentos por Pagar a Corto Plazo | | |
| Derechos a Recibir Bienes o Servicios | | | Porción a Corto Plazo de la Deuda Pública a Largo Plazo | | |
| Inventarios | | | Títulos y Valores a Corto Plazo | | |
| Almacenes | | | Pasivos Diferidos a Corto Plazo | | |
| Estimación por Pérdida o Deterioro de Activos Circulantes | | | Fondos y Bienes de Terceros en Garantía y/o Administración a Corto Plazo | | |
| Otros Activos Circulantes | | | Provisiones a Corto Plazo | | |
| | | | Otros Pasivos a Corto Plazo | | |
| Total de Activos Circulantes | 5,388.1 | 7,536.7 | Total de Pasivos Circulantes | 13.7 | 2,364.9 |
| Activo No Circulante | | | Pasivo No Circulante | | |
| Inversiones Financieras a Largo Plazo | | | Cuentas por Pagar a Largo Plazo | | |
| Derechos a Recibir Efectivo o Equivalentes a Largo Plazo | | | Documentos por Pagar a Largo Plazo | | |
| Bienes Inmuebles, Infraestructura y Construcciones en Proceso | 17,925.0 | 20,020.6 | Deuda Pública a Largo Plazo | | |
| Bienes Muebles | 23,051.5 | 21,693.3 | Pasivos Diferidos a Largo Plazo | | |
| Activos Intangibles | | | Fondos y Bienes de Terceros en Garantía y/o en Administración a Largo Plazo | | |
| Depreciación, Deterioro y Amortización Acumulada de Bienes | -10,583.5 | -8,119.5 | Provisiones a Largo Plazo | | |
| Activos Diferidos | | | | | |
| Estimación por Pérdida o Deterioro de Activos no Circulantes | | | Total de Pasivos No Circulantes | .0 | .0 |
| Otros Activos no Circulantes | | | | | |
| Total de Activos No Circulantes | 30,393.0 | 33,594.4 | Total del Pasivo | 13.7 | 2,364.9 |
| Total del Activo | 35,781.1 | 41,131.1 | HACIENDA PÚBLICA/ PATRIMONIO | | |
| | | | Hacienda Pública/Patrimonio Contribuido | .0 | .0 |
| | | | Aportaciones | | |
| | | | Donaciones de Capital | | |
| | | | Actualización de la Hacienda Pública / Patrimonio | | |
| | | | Hacienda Pública/Patrimonio Generado | 35,767.4 | 38,766.2 |
| | | | Resultados del Ejercicio (Ahorro / Desahorro) | 602.2 | 1,458.8 |
| | | | Resultados de Ejercicios Anteriores | 35,165.2 | 37,307.4 |
| | | | Revalúos | | |
| | | | Reservas | | |
| | | | Rectificaciones de Resultados de Ejercicios Anteriores | | |
| | | | Exceso o insuficiencia en la Actualización de la Hacienda Pública/Patrimonio | .0 | .0 |
| | | | Resultado por Posición Monetaria | | |
| | | | Resultado por Tenencia de Activos no Monetarios | | |
| | | | Total Hacienda Pública/ Patrimonio | 35,767.4 | 38,766.2 |
| | | | Total del Pasivo y Hacienda Pública / Patrimonio | 35,781.1 | 41,131.1 |

Universidad Politécnica de Chimalhuacán
Estado de Actividades
Del 1 de Enero al 31 de Diciembre de 2022 y 2021
(Miles de Pesos)

| Concepto | 2022 | 2021 |
|--|-----------------|-----------------|
| INGRESOS Y OTROS BENEFICIOS | | |
| Ingresos de la Gestión | 1.5 | 2.7 |
| Impuestos | | |
| Cuotas y Aportaciones de Seguridad Social | | |
| Contribuciones de Mejoras | | |
| Derechos | | |
| Productos | 1.5 | 2.7 |
| Aprovechamientos | | |
| Ingresos por Venta de Bienes y Prestación de Servicios | | |
| Participaciones, Aportaciones, Convenios Incentivos Derivados de la Colaboración Fiscal, Fondos Distintos de Aportaciones, Transferencias, Asignaciones, Subsidios y Subvenciones y Pensiones y | 22,553.7 | 21,875.7 |
| Participaciones, Aportaciones, Convenios, Incentivos Derivados de la Colaboración Fiscal y Fondos Distintos de Transferencia, Asignaciones, Subsidios y Subvenciones y Pensiones y Jubilaciones | 22,553.7 | 21,875.7 |
| Otros Ingresos y Beneficios | 7.2 | 68.1 |
| Ingresos Financieros | | |
| Incremento por Variación de Inventarios | | |
| Disminución del Exceso de Estimaciones por Pérdida o Deterioro u Obsolescencia | | |
| Disminución del Exceso de Provisiones | | |
| Otros Ingresos y Beneficios Varios | 7.2 | 68.1 |
| Total de Ingresos y Otros Beneficios | 22,562.4 | 21,946.5 |
| GASTOS Y OTRAS PÉRDIDAS | | |
| Gastos de Funcionamiento | 19,123.7 | 15,677.9 |
| Servicios Personales | 12,122.3 | 11,747.3 |
| Materiales y Suministros | 3,025.2 | 1,476.5 |
| Servicios Generales | 3,976.2 | 2,454.1 |
| Transferencia, Asignaciones, Subsidios y Otras Ayudas | 50.0 | 50.0 |
| Transferencias Internas y Asignaciones al Sector Público | | |
| Transferencias al Resto del Sector Público | | |
| Subsidios y Subvenciones | | |
| Ayudas Sociales | 50.0 | 50.0 |
| Pensiones y Jubilaciones | | |
| Transferencias a Fideicomisos, Mandatos y Contratos Análogos | | |
| Transferencias a la Seguridad Social | | |
| Donativos | | |
| Transferencias al Exterior | | |
| Participaciones y Aportaciones | .0 | .0 |
| Participaciones | | |
| Aportaciones | | |
| Convenios | | |
| Intereses, Comisiones y Otros Gastos de la Deuda Pública | .0 | .0 |
| Intereses de la Deuda Pública | | |
| Comisiones de la Deuda Pública | | |
| Gastos de la Deuda Pública | | |
| Costo por Coberturas | | |
| Apoyos Financieros | | |
| Otros Gastos y Pérdidas Extraordinarias | 2,479.0 | 2,802.8 |
| Estimaciones, Depreciaciones, Deterioros, Obsolescencia y Amortizaciones | 2,479.0 | 2,802.8 |
| Provisiones | | |
| Disminución de Inventarios | | |
| Aumento por Insuficiencia de Estimaciones por Pérdida o Deterioro y Obsolescencia | | |
| Aumento por Insuficiencia de Provisiones | | |
| Otros Gastos | | |
| Inversión Pública | 307.5 | 1,957.0 |
| Inversión Pública no Capitalizable | 307.5 | 1,957.0 |
| Total de Gastos y Otras Pérdidas | 21,960.2 | 20,487.7 |
| Resultados del Ejercicio (Ahorro/Desahorro) | 602.2 | 1,458.8 |

| Universidad Politécnica de Chimalhuacán Estado de Variación en la Hacienda Pública Del 1 de Enero al 31 de Diciembre 2022 y 2021 | | | | | |
|---|---|---|--|--|----------|
| Concepto | Hacienda Pública / Patrimonio Contribuido | Hacienda Pública / Patrimonio Generado de Ejercicios Anteriores | Hacienda Pública / Patrimonio Generado del Ejercicio | Exceso o Insuficiencia en la Actualización de la Hacienda Pública / Patrimonio | Total |
| Hacienda Pública / Patrimonio Contribuido Neto de 2021 | 0.0 | | | | 0.0 |
| Aportaciones | | | | | 0.0 |
| Donaciones de Capital | | | | | 0.0 |
| Actualización de la Hacienda Pública/Patrimonio | | | | | 0.0 |
| Hacienda Pública / Patrimonio Generado Neto de 2021 | | 37,307.4 | 1,458.8 | 0.0 | 38,766.2 |
| Resultados del Ejercicio (Ahorro/Desahorro) | | | 1,458.8 | | 1,458.8 |
| Resultados de Ejercicios Anteriores | | 37,307.4 | | | 37,307.4 |
| Revalúos | | | | | 0.0 |
| Reservas | | | | | 0.0 |
| Rectificaciones de Resultados de Ejercicios Anteriores | | | | | 0.0 |
| Exceso o Insuficiencia en la Actualización de la Hacienda Pública / Patrimonio Neto de 2021 | | | | 0.0 | 0.0 |
| Resultado por Posición Monetaria | | | | | 0.0 |
| Resultado por Tenencia de Activos no Monetarios | | | | | 0.0 |
| Hacienda Pública / Patrimonio Neto Final de 2021 | 0.0 | 37,307.4 | 1,458.8 | 0.0 | 38,766.2 |
| Cambios en la Hacienda Pública / Patrimonio Contribuido Neto de 2022 | 0.0 | | | | 0.0 |
| Aportaciones | | | | | 0.0 |
| Donaciones de Capital | | | | | 0.0 |
| Actualización de la Hacienda Pública/Patrimonio | | | | | 0.0 |
| Variaciones de la Hacienda Pública / Patrimonio Generado Neto de 2022 | | -2,142.2 | -856.6 | | -2,998.8 |
| Resultados del Ejercicio (Ahorro/Desahorro) | | | 602.2 | | 602.2 |
| Resultados de Ejercicios Anteriores | | -2,142.2 | -1,458.8 | | -3,601.0 |
| Revalúos | | | | | 0.0 |
| Reservas | | | | | 0.0 |
| Rectificaciones de Resultados de Ejercicios Anteriores | | | | | 0.0 |
| Cambios en el Exceso o Insuficiencia en la Actualización de la Hacienda Pública / Patrimonio Neto de 2022 | | | | 0.0 | 0.0 |
| Resultado por Posición Monetaria | | | | | 0.0 |
| Resultado por Tenencia de Activos no Monetarios | | | | | 0.0 |
| Hacienda Pública / Patrimonio Neto Final de 2022 | 0.0 | 35,165.2 | 602.2 | 0.0 | 35,767.4 |

Universidad Politécnica de Chimalhuacán
Estado de Cambios en la Situación Financiera
Del 1 de Enero al 31 de Diciembre de 2022
(Miles de pesos)

| Concepto | Origen | Aplicación |
|---|----------------|----------------|
| ACTIVO | 6,708.2 | 1,358.2 |
| Activo Circulante | 2,148.6 | .0 |
| Efectivo y Equivalentes | 2,147.4 | |
| Derechos a Recibir Efectivo o Equivalentes | 1.2 | |
| Derechos a Recibir Bienes o Servicios | | |
| Inventarios | | |
| Almacenes | | |
| Estimación por Pérdida o Deterioro de Activos Circulantes | | |
| Otros Activos Circulantes | | |
| Activo No circulante | 4,559.6 | 1,358.2 |
| Inversiones Financieras a Largo Plazo | | |
| Derechos a Recibir Efectivo o Equivalentes a Largo Plazo | | |
| Bienes Inmuebles, Infraestructura y Construcciones en Proceso | 2,095.6 | |
| Bienes Muebles | | 1,358.2 |
| Activos Intangibles | | |
| Depreciación, Deterioro y Amortización Acumulada de Bienes | 2,464.0 | |
| Activos Diferidos | | |
| Estimación por Pérdida o Deterioro de Activos no Circulantes | | |
| Otros Activos no Circulantes | | |
| PASIVO | .0 | 2,351.2 |
| Pasivo Circulante | .0 | 2,351.2 |
| Cuentas por Pagar a Corto Plazo | | 2,351.2 |
| Documentos por Pagar a Corto Plazo | | |
| Porción a Corto Plazo de la Deuda Pública a Largo Plazo | | |
| Titulos y Valores a Corto Plazo | | |
| Pasivos Diferidos a Corto Plazo | | |
| Fondos y Bienes de Terceros en Garantía y/o Administración a Corto Plazo | | |
| Provisiones a Corto Plazo | | |
| Otros Pasivos a Corto Plazo | | |
| Pasivo No Circulante | .0 | .0 |
| Cuentas por Pagar a Largo Plazo | | |
| Documentos por Pagar a Largo Plazo | | |
| Deuda Pública a Largo Plazo | | |
| Pasivos Diferidos a Largo Plazo | | |
| Fondos y Bienes de Terceros en Garantía y/o en Administración a Largo Plazo | | |
| Provisiones a Largo Plazo | | |
| HACIENDA PÚBLICA/PATRIMONIO | .0 | 2,998.8 |
| Hacienda Pública/Patrimonio Contribuido | .0 | .0 |
| Aportaciones | | |
| Donaciones de Capital | | |
| Actualización de la Hacienda Pública/Patrimonio | | |
| Hacienda Pública/Patrimonio Generado | .0 | 2,998.8 |
| Resultados del Ejercicio (Ahorro/Desahorro) | | 856.6 |
| Resultados de Ejercicios Anteriores | | 2,142.2 |
| Revalúos | | |
| Reservas | | |
| Rectificaciones de Resultados de Ejercicios Anteriores | | |
| Exceso o insuficiencia en la Actualización de la Hacienda Pública/Patrimonio | .0 | .0 |
| Resultado por Posición Monetaria | | |
| Resultado por Tenencia de Activos no Monetarios | | |

Universidad Politécnica de Chimalhuacán
Estado de Flujos de Efectivo
Del 1 de Enero al 31 de Diciembre de 2022 y 2021
(Miles de Pesos)

| Concepto | 2022 | 2021 |
|--|-----------------|-----------------|
| Flujos de Efectivo de las Actividades de Operación | | |
| Origen | 22,562.4 | 21,946.5 |
| Impuestos | | |
| Cuotas y Aportaciones de Seguridad Social | | |
| Contribuciones de Mejoras | | |
| Derechos | | |
| Productos | 1.5 | 2.7 |
| Aprovechamientos | | |
| Ingresos por Venta de Bienes y Prestación de Servicios | | |
| Participaciones, Aportaciones, Convenios, Incentivos de la Colaboración Fiscal y Fondos Distintos de | | |
| Transferencias, Asignaciones, Subsidios y Subvenciones, y Pensiones y Jubilaciones | 22,553.7 | 21,875.7 |
| Otros Orígenes de Operación | 7.2 | 68.1 |
| Aplicación | 21,960.2 | 20,487.7 |
| Servicios Personales | 12,122.3 | 11,747.3 |
| Materiales y Suministros | 3,025.2 | 1,476.5 |
| Servicios Generales | 3,976.2 | 2,454.1 |
| Transferencias Internas y Asignaciones al Sector Público | | |
| Transferencias al Resto del Sector Público | | |
| Subsidios y Subvenciones | | |
| Ayudas Sociales | 50.0 | 50.0 |
| Pensiones y Jubilaciones | | |
| Transferencias a Fideicomisos, Mandatos y Contratos Análogos | | |
| Transferencias a la Seguridad Social | | |
| Donativos | | |
| Transferencias al Exterior | | |
| Participaciones | | |
| Aportaciones | | |
| Convenios | | |
| Otras Aplicaciones de Operación | 2,786.5 | 4,759.8 |
| Flujos Netos de Efectivo por Actividades de Operación | 602.2 | 1,458.8 |
| Flujos de Efectivo de las Actividades de Inversión | | |
| Origen | 4,560.8 | 7,288.3 |
| Bienes Inmuebles, Infraestructura y Construcciones en Proceso | 2,095.6 | 5,979.4 |
| Bienes Muebles | 2,464.0 | 1,308.9 |
| Otros Orígenes de Inversión | 1.2 | |
| Aplicación | 1,358.2 | 4,252.1 |
| Bienes Inmuebles, Infraestructura y Construcciones en Proceso | | |
| Bienes Muebles | 1,358.2 | 4,250.8 |
| Otras Aplicaciones de Inversión | | 1.3 |
| Flujos Netos de Efectivo por Actividades de Inversión | 3,202.6 | 3,036.2 |
| Flujo de Efectivo de las Actividades de Financiamiento | | |
| Origen | .0 | 244.7 |
| Endeudamiento Neto | | |
| Interno | | |
| Externo | | |
| Otros Orígenes de Financiamiento | | 244.7 |
| Aplicación | 5,952.2 | 7,918.4 |
| Servicios de la Deuda | | |
| Interno | | |
| Externo | | |
| Otras Aplicaciones de Financiamiento | 5,952.2 | 7,918.4 |
| Flujos Netos de Efectivo por Actividades de Financiamiento | -5,952.2 | -7,673.7 |
| Incremento/Disminución Neta en el Efectivo y Equivalentes al Efectivo | -2,147.4 | -3,178.7 |
| Efectivo y Equivalentes al Efectivo al Inicio del Ejercicio | 7,042.9 | 10,221.6 |
| Efectivo y Equivalentes al Efectivo al Final del Ejercicio | 4,895.5 | 7,042.9 |

Universidad Politécnica de Chimalhuacán
 Estado Analítico del Activo
 Del 1 de Enero al 31 de Diciembre de 2022
 (Miles de Pesos)

| Concepto | Saldo Inicial | Cargos del Período | Abonos del Período | Saldo Final | Variación del Período |
|---|-----------------|--------------------|--------------------|-----------------|-----------------------|
| | 1 | 2 | 3 | 4 = (1+2-3) | (4-1) |
| ACTIVO | 41,131.1 | 40,262.7 | 45,612.7 | 35,781.1 | -5,350.0 |
| Activo Circulante | 7,536.7 | 38,032.9 | 40,181.5 | 5,388.1 | -2,148.6 |
| Efectivo y Equivalentes | 7,042.9 | 37,969.4 | 40,116.8 | 4,895.5 | -2,147.4 |
| Derechos a Recibir Efectivo o Equivalentes | 493.8 | 63.5 | 64.7 | 492.6 | -1.2 |
| Derechos a Recibir Bienes o Servicios | | | | .0 | .0 |
| Inventarios | | | | .0 | .0 |
| Almacenes | | | | .0 | .0 |
| Estimación por Pérdida o Deterioro de Activos Circulantes | | | | .0 | .0 |
| Otros Activos Circulantes | | | | .0 | .0 |
| Activo No Circulante | 33,594.4 | 2,229.8 | 5,431.2 | 30,393.0 | -3,201.4 |
| Inversiones Financieras a Largo Plazo | | | | .0 | .0 |
| Derechos a Recibir Efectivo o Equivalentes a Largo Plazo | | | | .0 | .0 |
| Bienes Inmuebles, Infraestructura y Construcciones en Proceso | 20,020.6 | 871.6 | 2,967.2 | 17,925.0 | -2,095.6 |
| Bienes Muebles | 21,693.3 | 1,358.2 | | 23,051.5 | 1,358.2 |
| Activos Intangibles | | | | .0 | .0 |
| Depreciación, Deterioro y Amortización Acumulada de Bienes | -8,119.5 | | 2,464.0 | -10,583.5 | -2,464.0 |
| Activos Diferidos | | | | .0 | .0 |
| Estimación por Pérdida o Deterioro de Activos no Circulantes | | | | .0 | .0 |
| Otros Activos no Circulantes | | | | .0 | .0 |

Universidad Politécnica de Chimalhuacán
Estado Analítico de la Deuda y Otros Pasivos
Del 1 de Enero al 31 de Diciembre de 2022
(Miles de Pesos)

| Denominación de las Deudas | Moneda de Contratación | Institución o País Acreedor | Saldo Inicial del Periodo | Saldo Final del Periodo |
|--|------------------------|-----------------------------|---------------------------|-------------------------|
| DEUDA PÚBLICA | | | | |
| Corto Plazo | | | | |
| Deuda Interna | | | .0 | .0 |
| Instituciones de Crédito | | | | |
| Títulos y Valores | | | | |
| Arrendamientos Financieros | | | | |
| Deuda Externa | | | .0 | .0 |
| Organismos Financieros Internacionales | | | | |
| Deuda Bilateral | | | | |
| Títulos y Valores | | | | |
| Arrendamientos Financieros | | | | |
| Subtotal a Corto Plazo | | | .0 | .0 |
| Largo Plazo | | | | |
| Deuda Interna | | | .0 | .0 |
| Instituciones de Crédito | | | | |
| Títulos y Valores | | | | |
| Arrendamientos Financieros | | | | |
| Deuda Externa | | | .0 | .0 |
| Organismos Financieros Internacionales | | | | |
| Deuda Bilateral | | | | |
| Títulos y Valores | | | | |
| Arrendamientos Financieros | | | | |
| Subtotal a Largo Plazo | | | .0 | .0 |
| Otros Pasivos | | | 2,364.9 | 13.7 |
| Total de Deuda y Otros Pasivos | | | 2,364.9 | 13.7 |

INFORME SOBRE PASIVOS CONTINGENTES

En cumplimiento de lo dispuesto por los artículos 46, fracción I, inciso f y 52 de la Ley General de Contabilidad Gubernamental en relación al Informe Sobre Pasivos Contingentes, la Universidad Politécnica de Chimalhuacán (UPChi), al 31 de diciembre de 2022, informa el siguiente desglose:

| Consecutivo | Autoridad | Expediente | Costo |
|-------------|--|---|---|
| 1 | Tribunal Estatal de Conciliación y Arbitraje | 377/2017 López Calderón Tito Reinstalación de su puesto, pago de salarios caídos, pago de vacaciones, pago de aguinaldo, pago de prima vacacional | En proceso, por lo que aún no se puede determinar un costo. |
| 2 | Tribunal Estatal de Conciliación y Arbitraje | 795/2020 Díaz de Zalazar Juan Rafael Reinstalación de puesto, pago de salarios caídos, pago de vacaciones, pago de aguinaldo, pago de prima vacacional Docente | En proceso, por lo que aún no se puede determinar un costo. |
| 3 | Tribunal Estatal de Conciliación y Arbitraje | 1934/2021 Barreto Morales Agustín Reinstalación de su puesto, pago de salarios caídos, pago de vacaciones, pago de aguinaldo, pago de prima vacacional Docente | En proceso, por lo que aún no se puede determinar un costo. |

NOTAS A LOS ESTADOS FINANCIEROS

NOTAS DE DESGLOSE

1. ESTADO DE SITUACIÓN FINANCIERA

ACTIVO

Efectivo y Equivalentes

El saldo de esta cuenta al 31 de diciembre por los ejercicios de 2022 y 2021 se integra como sigue:

| CONCEPTO | 2022 | 2021 |
|--------------------|----------------|----------------|
| Bancos / Tesorería | 4,895.5 | 7,042.9 |
| Total | 4,895.5 | 7,042.9 |

Con la finalidad de controlar y transparentar la actuación financiera de la Universidad Politécnica de Chimalhuacán, se manejan las siguientes cuentas a través de BBVA, que corresponde a los recursos disponibles para cubrir las obligaciones de pago a terceros al 31 de diciembre de 2022 y 2021, el saldo de este rubro se integra como sigue:

| CONCEPTO | 2022 | 2021 |
|----------------------------------|----------------|----------------|
| Cta. 166 Recursos Propios | 1,248.1 | 271.7 |
| Cta. 301 Recursos Estatales | 15.0 | 15.0 |
| Cta. 926 FAM Recursos Federales | 0.4 | 2,128.1 |
| Cta. 396 Recursos Propios | 3,052.0 | 3,066.4 |
| Cta. 066 Recursos Federales | | 0.4 |
| Cta. 104 Recursos Estatales | 117.4 | 1,456.7 |
| Cta. 310 Recursos Propios PRODEP | | 104.6 |
| Cta. 530 Recursos Estatales | 462.6 | |
| Total | 4,895.5 | 7,042.9 |

DERECHOS A RECIBIR EFECTIVO Y EQUIVALENTES Y BIENES O SERVICIOS A RECIBIR

El saldo de esta cuenta al 31 de diciembre de 2022 y 2021 se integra como sigue:

| CONCEPTO | 2022 | 2021 |
|--|--------------|--------------|
| Cuentas por Cobrar a Corto Plazo (ISSEMYM) | 492.6 | 492.5 |
| Deudores Diversos | | 1.3 |
| Total | 492.6 | 493.8 |

BIENES MUEBLES, INMUEBLES E INTANGIBLES

El saldo de esta cuenta al 31 de diciembre 2022 y 2021 se integra como sigue:

| CONCEPTO | 2022 | 2021 |
|--|-----------------|-----------------|
| Bienes Inmuebles, Infraestructura y Construcciones en Proceso | | |
| Edificios no Habitacionales | 17,925.0 | 18,796.6 |
| Construcciones en proceso | | 1,224.0 |
| TOTAL | 17,925.0 | 20,020.6 |
| Bienes Muebles | | |
| Mobiliario y Equipo de Administración | 16,448.3 | 15,090.1 |
| Mobiliario y Equipo Educativo y Recreativo | 6,173.0 | 6,173.0 |
| Equipo de Transporte | 430.2 | 430.2 |
| TOTAL | 23,051.5 | 21,693.3 |

Los porcentajes para la realizar el cálculo y registro de la depreciación es la siguiente:

| BIENES | % ANUAL |
|--------------------------------|---------|
| Vehiculos | 10% |
| Equipo de Cómputo | 20% |
| Mobiliario y Equipo de Oficina | 3% |
| Edificios | 2% |
| Maquinaria | 10% |
| El Resto | 10% |

PASIVO**CUENTAS POR PAGAR A CORTO PLAZO**

El saldo al 31 de diciembre del 2022 y 2021 se integra como sigue:

Otras Cuentas por Pagar a Corto Plazo

| CONCEPTO | 2022 | 2021 | ANTIGÜEDAD |
|---|-------------|----------------|----------------|
| Estímulos GEM | | 11.3 | Menos de 1 Año |
| Gobierno del Estado de México | | 244.3 | Menos de 1 Año |
| Otras Cuentas por Pagar a Corto Plazo (IMIFE) | 13.7 | 2,109.3 | 4 Años |
| Total | 13.7 | 2,364.9 | |

2. ESTADO DE ACTIVIDADES

INGRESO DE GESTIÓN

TRANSFERENCIAS, ASIGNACIONES SUBSIDIOS Y OTRAS AYUDAS

Se integra de ingresos que se reciben para la operación de la Universidad Politécnica de Chimalhuacán por transferencias del Gobierno Estatal y Gobierno Federal de acuerdo al presupuesto anual autorizado. El saldo de este rubro al 31 de diciembre de 2022 y 2021 se integra como sigue:

| CONCEPTO | 2022 | 2021 |
|------------------|-----------------|-----------------|
| Subsidio Estatal | 14,934.3 | 16,028.6 |
| Subsidio Federal | 7,619.4 | 5,847.1 |
| Total | 22,553.7 | 21,875.7 |

OTROS INGRESOS

El saldo de este rubro para los ejercicios al 31 de diciembre de 2022 y 2021 se integra como sigue:

| CONCEPTO | 2022 | 2021 |
|----------------|------------|-------------|
| Productos | 1.5 | 2.7 |
| Otros Ingresos | 7.2 | 68.1 |
| Total | 8.7 | 70.8 |

GASTOS Y OTRAS PÉRDIDAS

GASTOS DE FUNCIONAMIENTO

Corresponde a los gastos por conceptos indispensables para la operación de la Universidad Politécnica de Chimalhuacán, clasificados en Servicios Personales, Materiales, Suministros y Servicios Generales y Bienes Muebles e Inmuebles.

El saldo en este rubro para los ejercicios al 31 de diciembre de 2022 y 2021 se integra de la siguiente forma:

| CONCEPTO | 2022 | 2021 |
|--|-----------------|-----------------|
| Servicios Personales | 12,122.3 | 11,747.3 |
| Materiales y Suministros | 3,025.2 | 1,476.5 |
| Servicios Generales | 3,976.2 | 2,454.1 |
| Transferencias Asignaciones subsidios y Otras Ayudas | 50.0 | 50.0 |
| Bienes Muebles e Inmuebles | 307.5 | 1,957.0 |
| Depreciación | 2,479.0 | 2,802.8 |
| Total | 21,960.2 | 20,487.7 |

3. ESTADO DE VARIACIONES EN LA HACIENDA PÚBLICA.

El saldo de este rubro al 31 de diciembre de 2022 y 2021 se integra como sigue:

| CONCEPTO | 2022 | 2021 |
|------------------------------------|-----------------|-----------------|
| Resultado del Ejercicio | 602.2 | 1,458.8 |
| Resultado de Ejercicios Anteriores | 35,165.2 | 37,307.4 |
| Total | 35,767.4 | 38,766.2 |

4. ESTADO DE FLUJOS DE EFECTIVO

El análisis de los saldos inicial y final que figuran en la última parte del estado de flujo de efectivo en la cuenta del efectivo y equivalente es como sigue:

| CUENTA | 2022 | 2021 |
|--|----------------|----------------|
| Efectivo en Bancos – Tesorería | 4,895.5 | 7,042.9 |
| Total de efectivo y Equivalente | 4,895.5 | 7,042.9 |

CONCILIACION DE FLUJOS NETOS DE LAS ACTIVIDADES DE OPERACIÓN Y LA CUENTA DE AHORRO/DESAHORRO ANTES DE LOS RUBROS EXTRAORDINARIOS

| ESTADO DE FLUJO DE EFECTIVO | 2022 | 2021 |
|---|----------|----------|
| Flujos Netos de Efectivo por Actividades de Operación | 602.2 | 1,458.8 |
| Flujos Netos de Efectivo por Actividades de Inversión | 3,202.6 | 3,036.2 |
| Flujos netos de Efectivo por Actividades de Financiamientos | -5,952.2 | -7,673.7 |
| Incremento/Disminución Neta en el Efectivo y Equivalentes al Efectivo | -2,147.4 | -3,178.7 |
| Efectivo y Equivalentes al Efectivo al Inicio del Ejercicio | 7,042.9 | 10,221.6 |
| Efectivo y Equivalentes al Efectivo al Final del Ejercicio | 4,895.5 | 7,042.9 |

5. CONCILIACIÓN ENTRE LOS INGRESOS PRESUPUESTARIOS Y CONTABLES, ASÍ COMO ENTRE LOS EGRESOS PRESUPUESTARIOS Y LOS GASTOS CONTABLES

| Universidad Politécnica de Chimalhuacán Conciliación entre los Ingresos Presupuestarios y Contables Correspondiente del 1 de Enero al 31 de Diciembre de 2022 (Miles de Pesos) | |
|---|----------|
| 1. Ingresos Presupuestarios | 23,493.4 |
| 2. Más Ingresos Contables no Presupuestarios | 0.0 |
| Ingresos Financieros | |
| Incremento por Variación de Inventarios | |
| Disminución del Exceso de Estimaciones por Pérdida o Deterioro u Obsolescencia | |
| Disminución del Exceso de Provisiones | |
| Otros Ingresos y Beneficios Varios | |
| Otros Ingresos Contables no Presupuestarios | |
| 3. Menos Ingresos Presupuestarios no Contables | 931.0 |
| Aprovechamientos Patrimoniales | |
| Ingresos Derivados de Financiamientos | |
| Otros Ingresos Presupuestarios no Contables | 931.0 |
| 4. Ingresos Contables (4 = 1 + 2 - 3) | 22,562.4 |

CUENTA PÚBLICA DEL GOBIERNO, ORGANISMOS AUXILIARES Y AUTÓNOMOS DEL ESTADO DE MÉXICO 2022

| Universidad Politécnica de Chimalhuacán Conciliación entre los Egresos Presupuestarios y los Gastos Contables Correspondiente del 1 de Enero al 31 de Diciembre de 2022 (Miles de Pesos) | |
|--|-----------------|
| 1.- Total de Egresos Presupuestarios | 20,839.4 |
| 2.- Menos Egresos Presupuestarios no Contables | 1,358.2 |
| Materias Primas y Materiales de Producción y Comercialización | |
| Materiales y Suministros | |
| Mobiliario y Equipo de Administración | 1,358.2 |
| Mobiliario y Equipo Educacional y Recreativo | |
| Equipo e Instrumental Médico y de Laboratorio | |
| Vehículos y Equipo de Transporte | |
| Equipo de Defensa y Seguridad | |
| Maquinaria, Otros Equipos y Herramientas | |
| Activos Biológicos | |
| Bienes Inmuebles | |
| Activos Intangibles | |
| Obra Pública en Bienes de Dominio Público | |
| Obra Pública en Bienes Propios | |
| Acciones y Participaciones de Capital | |
| Compra de Títulos y Valores | |
| Concesión de Préstamos | |
| Inversiones en Fideicomisos, Mandatos y Otros Análogos | |
| Provisiones para Contingencias y Otras Erogaciones Especiales | |
| Amortización de la Deuda Pública | |
| Adeudos de Ejercicios Fiscales Anteriores (ADEFAS) | |
| Otros Egresos Presupuestales no Contables | |
| 3. Más Gastos Contables no Presupuestales | 2,479.0 |
| Estimaciones, Depreciaciones, Deterioros, Obsolescencia y Amortizaciones | 2,479.0 |
| Provisiones | |
| Disminución de Inventarios | |
| Aumento por Insuficiencia de Estimaciones por Pérdida o Deterioro u Obsolescencia | |
| Aumento por Insuficiencia de Provisiones | |
| Otros Gastos | |
| Otros Gastos Contables no Presupuestales | |
| 4. Total de Gasto Contable (4 = 1 - 2 + 3) | 21,960.2 |

NOTAS DE MEMORIA (CUENTAS DE ORDEN)

| Universidad Politécnica de Chimalhuacán CUENTAS DE ORDEN CONTABLES (Miles de Pesos) | | |
|---|------------|------------|
| | 2022 | 2021 |
| CUENTAS DEUDORAS | | |
| | <u>0.0</u> | <u>0.0</u> |
| CUENTAS ACREEDORAS | | |
| | <u>0.0</u> | <u>0.0</u> |

| Universidad Politécnica de Chimalhuacán CUENTAS DE ORDEN PRESUPUESTALES (Miles de Pesos) | | |
|--|-----------------|-----------------|
| | 2022 | 2021 |
| CUENTAS DEUDORAS | | |
| Ley de Ingresos Estimada | 22,320.0 | 21,698.6 |
| Presupuesto de Egresos por Ejercer de Gastos de Funcionamiento | 1,480.6 | 616.4 |
| Presupuesto de Egresos Pagado de Gastos de Funcionamiento | 19,123.7 | 15,677.9 |
| Presupuesto de Egresos Pagado de Transferencias, Asignaciones, Subsidios y Otras Ayudas | 50.0 | 50.0 |
| Presupuesto de Egresos por Ejercer de Bienes Muebles, Inmuebles e Intangibles | | 681.0 |
| Presupuesto de Egresos Pagado de Bienes Muebles, Inmuebles e Intangibles | 1,665.7 | 4,662.4 |
| Presupuesto de Egresos Pagado de Intereses, Comisiones y Otros Gastos de la Deuda Pública | | 10.9 |
| | <u>44,640.0</u> | <u>43,397.2</u> |
| CUENTAS ACREEDORAS | | |
| Ley de Ingresos por Ejecutar | -1,173.4 | -1,437.7 |
| Ley de Ingresos Recaudado | 23,493.4 | 23,136.3 |
| Presupuesto de Egresos Aprobado de Gastos de Funcionamiento | 20,604.3 | 16,294.3 |
| Presupuesto de Egresos Aprobado de Transferencias, Asignaciones, Subsidios y Otras Ayudas | 50.0 | 50.0 |
| Presupuesto de Egresos Aprobado de Intereses, Comisiones y Otros Gastos de la Deuda Pública | | 10.9 |
| Presupuesto de Egresos Aprobado de Bienes Muebles, Inmuebles e Intangibles | 1,665.7 | 5,343.4 |
| | <u>44,640.0</u> | <u>43,397.2</u> |

NOTAS DE GESTIÓN ADMINISTRATIVA

1. INTRODUCCIÓN

El ejercicio 2022 estuvo impactado por la incertidumbre económica, por lo que el GEM en previsión de los efectos que pudiesen tener en el presupuesto Estatal, reforzó las medidas de austeridad, racionalidad y disciplina presupuestal, con el Acuerdo para la Contención del Gasto y el Ahorro Presupuestario en la Administración Pública Estatal para el Ejercicio Fiscal 2022.

2. PANORAMA ECONÓMICO Y FINANCIERO

Derivado de las medidas establecidas para el uso eficiente, transparente y eficaz de los recursos públicos y que aunado a las medidas, el Gobierno del Estado de México contempla dentro de sus objetivos, ahorrar en su gasto corriente, que refleje en proporcionar más y mejores servicios a la ciudadanía y a los programas sociales, la Universidad cumplió con su programa de trabajo bajo las premisas de austeridad, disciplina y transparencia en el manejo de los recursos públicos sin detrimento en la calidad y oportunidad de la presentación de sus servicios.

3. AUTORIZACIÓN E HISTORIA

La Universidad Politécnica de Chimalhuacán (UPCHI), es un Organismo Público Descentralizado, con personalidad jurídica y patrimonio propio, creado mediante decreto publicado en la Gaceta del Gobierno del Estado de México el 13 de enero de 2014, con domicilio fiscal en el municipio de Chimalhuacán, Estado de México, sectorizada a la Secretaría de Educación. Formando parte del Sistema de Educación Superior del Estado de México y aporta el modelo educativo del Subsistema Nacional de Universidades Politécnicas y cuyo ejercicio presupuestal, manejo, aplicación y situación se consigna contablemente y se elaboran estados financieros correspondientes.

El inicio de operaciones de la UPCHI, fue el 1 de Septiembre de 2013, y en el 4 de marzo de 2014 ante las autoridades Fiscales Federales, en su carácter de retenedor.

4. ORGANIZACIÓN Y OBJETO SOCIAL

OBJETO

Conforme al Artículo 3° del Decreto de Creación de la UPCHI, tiene los siguientes objetivos:

- Impartir educación superior en los niveles de licenciatura, especialización, maestría y doctorado, así como cursos de actualización en sus diversas modalidades, incluyendo educación a distancia, diseñados en base a competencias, para preparar profesionales con una sólida formación científica, tecnológica y en valores consistentes del contexto nacional e internacional, en lo económico, político, social, del medio ambiente cultural.
- Propiciar la formación integral de sus estudiantes, en sus ámbitos intelectual, humano, social y profesional, alentando una vida sana y libre de discriminaciones.
- Llevar a cabo la investigación aplicada y desarrollo tecnológico. Pertinentes para el desarrollo económico y social de la región, del Estado y del país.

U P CHI

- Difundir el conocimiento y la cultura a través de la extensión universitaria y la formación a lo largo de toda la vida.
- Promover la cultura innovadora, científica, tecnológica y emprendedora.
- Prestar servicios tecnológicos y de asesoría, que contribuyan a mejorar el desempeño del sector público, privado y social, así como las empresas y otras organizaciones de la entidad, de la región y en general del País.
- Impartir programas de educación continua con orientación a la capacitación para el trabajo y al fomento de la cultura tecnológica, en la región, en el Estado y en el País.
- Desarrollar estudios o proyectos en las áreas de su competencia, que se traduzcan en aportaciones concretas que contribuyan al mejoramiento y mayor eficiencia de la producción de bienes o servicios y a la elevación de la calidad de vida de la comunidad.
- Realizar funciones de vinculación en los sectores público, privado y social, para contribuir al desarrollo tecnológico, social y económico de la comunidad.
- Cumplir con cualquier otro que permita consolidar el modelo educativo basado en competencias.

Principal Actividad

La actividad principal de esta Institución es impartir educación superior a nivel Licenciatura.

Ejercicio Fiscal

Los presentes Estados Financieros son presentados del 1 de enero al 31 de diciembre de 2022.

Régimen Jurídico

La Universidad es un organismo con personalidad jurídica y patrimonio propio.

Consideraciones Fiscales

La Universidad tiene como obligación fiscal y de carácter Federal, conforme al objeto y funciones en su decreto de creación, el de realizar las retenciones del Impuesto sobre la Renta, por los salarios y en general por la prestación de servicios subordinados, así como retenedor del 10 por ciento del ISR de pago de servicios profesionales, y en materia Estatal como retenedor de las cuotas al ISSEMyM.

Estructura Organizacional




LIC. ALEJANDRO FERNÁNDEZ CAMPUZO
SECRETARIO DE EDUCACIÓN


MTRA. MIREYA HERNÁNDEZ RODRÍGUEZ
RECTORA DE LA UNIVERSIDAD
POLITÉCNICA DE CHIMALHUACÁN

Fideicomisos, Mandatos y Análogos de los Cuales es Fideicomitente o Fideicomisario

No Aplica.

5. BASES DE PREPARACIÓN DE LOS ESTADOS FINANCIEROS

Los Estados Financieros de la Universidad han sido preparados con base en los Postulados de Contabilidad Gubernamental y con base en la normatividad emitida por el CONAC y las demás disposiciones legales aplicables.

La información financiera presentada por la Universidad está basada en los Gubernamental que son elementos fundamentales que configuran el sistema (SCG) teniendo incidencia en la identificación el análisis, la interpretación del reconocimiento de las transformaciones, transacciones y otros eventos.

1. Sustancia económica.
2. Entes Públicos.
3. Existencia Permanente.
4. Revelación Suficiente.
5. Importancia Relativa.
6. Registro e Integración Presupuestaria.
7. Consolidación de Información Financiera.
8. Devengo Contable.
9. Valuación
10. Dualidad Económica.
11. Consistencia.

6. POLÍTICAS DE CONTABILIDAD SIGNIFICATIVAS

a) Actualización

Se actualizará el valor de los bienes muebles, su depreciación acumulada y del ejercicio, con base en lo estipulado en el Manual Único de Contabilidad Gubernamental, que forma como base lo establecido en la NIF B-10, de las Normas de información Financiera, emitidas por el Instituto Mexicano de Contadores Públicos, a través del CINIF, en la cual a partir del 2017 se aplica el procedimiento de reevaluación de los Estados Financieros de los entes gubernamentales.

b) Operaciones en el extranjero

La Universidad Politécnica de Chimalhuacán no realiza operaciones en el extranjero, cabe resaltar que si se diera el caso el organismo procederá a registrar al devengarse en su equivalente en moneda nacional, y se actualiza reconociendo el diferencial cambiario.

c) Método de evaluación de la inversión en acciones

No Aplica.

d) Sistema y método de valuación de inventarios y costo de lo vendido

El sistema aplicado para la valuación de inventarios es el Costo Promedio.

e) Beneficios a empleados

No se registran Pasivos Laborales al cierre del ejercicio.

f) Provisiones

La universidad Politécnica de Chimalhuacán. No registra provisiones para contingencias por las eventuales indemnizaciones y compensaciones que tenga que pagar a su personal e incluso a terceros.

g) Reservas

La Universidad Politécnica de Chimalhuacán. No registra reservas.

h) Cambios en políticas contables

No Aplica.

i) Reclasificaciones

No Aplica.

j) Depuración y cancelación de saldos

No Aplica.

7. POSICIÓN EN MONEDA EXTRANJERA Y PROTECCIÓN POR RIESGOS CAMBIARIOS

No Aplica.

8. REPORTE ANALÍTICO DEL ACTIVO

Con fundamento en el Manual Único de Contabilidad Gubernamental para las Dependencias y Entidades Públicas del Gobierno y Municipios del Estado de México, se utilizan los siguientes porcentajes:

| BIENES | % ANUAL |
|--------------------------------|---------|
| Vehículos | 10% |
| Equipo de Cómputo | 20% |
| Mobiliario y Equipo de Oficina | 3% |
| Edificios | 2% |
| Maquinaria | 10% |
| El Resto | 10% |

Actualmente los activos se encuentran en condiciones aptas para la operación de esta Institución.

9. FIDEICOMISOS, MANDATOS Y ANÁLOGOS

No Aplica.

10. REPORTE DE LA RECAUDACIÓN

| CONCEPTO | 2022 |
|------------------|-----------------|
| Subsidio Estatal | 14,934.3 |
| Subsidio Federal | 7,619.4 |
| Otros Ingresos | 8.7 |
| Total | 22,562.4 |

11. INFORMACIÓN SOBRE LA DEUDA Y EL REPORTE ANALÍTICO DE LA DEUDA

No Aplica.

12. CALIFICACIONES OTORGADAS

No Aplica.

13. PROCESO DE MEJORA

No Aplica.

14. INFORMACIÓN POR SEGMENTOS

No Aplica.

15. EVENTOS POSTERIORES AL CIERRE

No Aplica.

16. PARTES RELACIONADAS

No Aplica.

17. RESPONSABILIDAD SOBRE LA PRESENTACIÓN RAZONABLE DE LA INFORMACIÓN CONTABLE

“Bajo protesta de decir verdad declaramos que los estados financieros y sus notas, son razonablemente correctos y son responsabilidad del emisor”.

El Despacho A. García López y Asociados, S.C. Dictaminó los Estados Financieros de la Universidad Politécnica de Chimalhuacán al 31 de diciembre de 2022, informando que presentan razonablemente en todos los aspectos materiales, la Situación Financiera de la UPCHI.

INFORMACIÓN PRESUPUESTARIA

NOTA INGRESO PRESUPUESTAL

Con fundamento en la Fracción XXX del Artículo 61 de la Constitución Política del Estado Libre y Soberano de México que a la letra dice:

“Artículo 61.- Son facultades y obligaciones de la Legislatura:

...

XXX. Aprobar anualmente el Presupuesto de Egresos del Estado, previo examen, discusión y, en su caso, modificación del Proyecto enviado por el Ejecutivo Estatal, una vez aprobadas las contribuciones establecidas en la Ley de Ingresos del Estado, a más tardar el 15 de diciembre, o hasta el 31 del mismo mes, cuando inicie el periodo constitucional el Ejecutivo Federal. En el Presupuesto de Egresos se dispondrá de las medidas apropiadas para vigilar su correcta aplicación.

Si cumplidos los plazos a que se refiere el párrafo anterior no se hubieren aprobado los ordenamientos jurídico financieros referidos, seguirán en vigor hasta el 31 de enero del ejercicio fiscal inmediato siguiente los expedidos para el ejercicio fiscal inmediato anterior al de las iniciativas en discusión. En el caso de la Ley de Ingresos del Estado, sólo seguirán vigentes aquellos rubros que no se hayan visto afectados por la entrada en vigor de los ordenamientos legales correspondientes de carácter federal...”

Considerando que la Ley de Ingresos del Estado de México para el ejercicio fiscal del año 2022, fue autorizada mediante decreto número 18 de fecha 31 de enero y de acuerdo al Segundo Transitorio de la misma que a la letra dice:

TRANSITORIOS

...

“SEGUNDO.- Esta Ley entrará en vigor al día siguiente de su publicación.”

...

La Ley de Ingresos del Estado de México para el ejercicio fiscal del año 2022 entró en vigor el 1 de Febrero de 2022, y al amparo de la disposición Constitucional antes mencionada, se consideró para recibir los ingresos necesarios para cubrir las erogaciones previstas en el Presupuesto de Egresos del año inmediato anterior por un monto de 931 mil pesos mismos que sirvieron para sufragar las erogaciones de gasto corriente realizadas en el mes de Enero de 2022.

NOTA EGRESO PRESUPUESTAL

Con fundamento en la Fracción XXX del Artículo 61 de la Constitución Política del Estado Libre y Soberano de México que a la letra dice:

“Artículo 61.- Son facultades y obligaciones de la Legislatura:

...

XXX. Aprobar anualmente el Presupuesto de Egresos del Estado, previo examen, discusión y, en su caso, modificación del Proyecto enviado por el Ejecutivo Estatal, una vez aprobadas las contribuciones establecidas en la Ley de Ingresos del Estado, a más tardar el 15 de diciembre, o hasta el 31 del mismo mes, cuando inicie el periodo constitucional el Ejecutivo Federal. En el Presupuesto de Egresos se dispondrá de las medidas apropiadas para vigilar su correcta aplicación.

Si cumplidos los plazos a que se refiere el párrafo anterior no se hubieren aprobado los ordenamientos jurídico financieros referidos, seguirán en vigor hasta el 31 de enero del ejercicio fiscal inmediato siguiente los expedidos para el ejercicio fiscal inmediato anterior al de las iniciativas en discusión... En el caso del Presupuesto de Egresos, la extensión de su vigencia se entenderá referida únicamente a lo relativo al gasto corriente.”

Considerando que el Presupuesto de Egresos del Gobierno del Estado de México para el ejercicio fiscal del año 2022, fue autorizado mediante decreto número 20 de fecha 31 de enero y de acuerdo al Segundo Transitorio del mismo que a la letra dice:

TRANSITORIOS

...

“SEGUNDO. El presente Decreto entrara en vigor al día siguiente de su publicación.”

...

El Presupuesto de Egresos del Gobierno del Estado de México para el ejercicio fiscal del año 2022 entró en vigor el 1 de Febrero de 2022 y al amparo de la disposición Constitucional antes mencionada, se consideraron autorizadas las erogaciones de gasto corriente por un monto de 766.2 miles de pesos en el capítulo 1000 y 164.8 miles de pesos en el capítulo 3000, para el periodo comprendido del 1 al 31 de enero de 2022.

U P CHI

| Universidad Politécnica de Chimalhuacán Ingresos y Egresos Del 1 de Enero al 31 de Diciembre de 2022 (Miles de Pesos) | | | | | | | | | | | | | |
|--|-----------------|-----------------|--------------|----------------|----------------|------------------|--------------|----------------------|--------------|-------------------|--------------|----------------------|-------------|
| CONCEPTO | AUTORIZADO | ASIGNADO | % | AMPLIACIÓN | REDUCCIÓN | AUTORIZADO FINAL | % | PRESUPUESTO EJERCIDO | % | VARIACIÓN INICIAL | % | VARIACIÓN MODIFICADO | % |
| INGRESOS: | 17,664.1 | 18,595.1 | 100.0 | 8,015.2 | 4,290.3 | 22,320.0 | 100.0 | 23,493.4 | 100.0 | 4,898.3 | 26.3 | -1,173.4 | -5.3 |
| Superávit Ejercicio Anterior | | 931.0 | 5.0 | | | 931.0 | 4.2 | 931.0 | 4.0 | | | | |
| Ordinarios | 17,664.1 | 17,664.1 | 95.0 | 8,015.2 | 4,290.3 | 21,389.0 | 95.8 | 22,562.4 | 96.0 | 4,898.3 | 27.7 | -1,173.4 | -5.5 |
| Estatales | | | | | | 21,389.0 | 95.8 | 22,562.4 | 96.0 | 4,898.3 | | -1,173.4 | -5.5 |
| - Tributarios | | | | | | | | | | | | | |
| Impuestos sobre Erogaciones | | | | | | | | | | | | | |
| Impuestos sobre Tenencia | | | | | | | | | | | | | |
| Otros Impuestos y Accesorios | | | | | | | | | | | | | |
| - No Tributarios | | | | | | | | 1.5 | | 1.5 | | -1.5 | |
| Derechos | | | | | | | | | | | | | |
| Sector Central | | | | | | | | | | | | | |
| Organismos Auxiliares | | | | | | | | | | | | | |
| Aportaciones de Mejoras | | | | | | | | | | | | | |
| Productos | | | | | | | | 1.5 | | 1.5 | | -1.5 | |
| Aprovechamientos | | | | | | | | | | | | | |
| Ingresos Financieros | | | | | | | | | | | | | |
| Aportaciones y Cuotas de Seguridad Social | | | | | | | | | | | | | |
| Ingreso por Venta de Bienes y Servicios | 4,087.8 | 4,087.8 | 22.0 | | 4,087.8 | | | 7.2 | | -4,080.6 | -99.8 | -7.2 | |
| Transferencias, Asignaciones, Subsidio y Otras Ayudas | 13,576.3 | 13,576.3 | 73.0 | 8,015.2 | 202.5 | 21,389.0 | 95.8 | 22,553.7 | 96.0 | 8,977.4 | 66.1 | -1,164.7 | -5.4 |
| Federales | | | | | | | | | | | | | |
| Participaciones Federales | | | | | | | | | | | | | |
| Fondos de Aportaciones Ramo 33 | | | | | | | | | | | | | |
| Otros Apoyos Federales | | | | | | | | | | | | | |
| Extraordinarios | | | | | | | | | | | | | |
| Generación de ADEFAS | | | | | | | | | | | | | |
| Financiamientos | | | | | | | | | | | | | |
| EGRESOS: | 17,664.1 | 18,595.1 | 100.0 | 6,713.4 | 2,988.5 | 22,320.0 | 100.0 | 20,839.4 | 100.0 | -2,244.3 | -12.1 | 1,480.6 | 6.6 |
| Poderes Legislativo y Judicial | | | | | | | | | | | | | |
| Poder Legislativo | | | | | | | | | | | | | |
| Poder Judicial | | | | | | | | | | | | | |
| Gasto Total de Poder Ejecutivo | 17,664.1 | 18,595.1 | 100.0 | 6,713.4 | 2,988.5 | 22,320.0 | 100.0 | 20,839.4 | 100.0 | -2,244.3 | -12.1 | 1,480.6 | 6.6 |
| Gasto Programable: | 17,664.1 | 18,595.1 | 100.0 | 6,713.4 | 2,988.5 | 22,320.0 | 100.0 | 20,839.4 | 100.0 | -2,244.3 | -12.1 | 1,480.6 | 6.6 |
| Gasto Corriente | 15,948.4 | 16,879.4 | 90.8 | 6,662.6 | 2,937.7 | 20,604.3 | 92.3 | 19,123.7 | 91.8 | -2,244.3 | -13.3 | 1,480.6 | 7.2 |
| Servicios Personales | 12,520.2 | 13,286.4 | 71.5 | 2,169.6 | 2,174.8 | 13,281.2 | 59.5 | 12,122.3 | 58.2 | 1,164.1 | 8.8 | 1,158.9 | 8.7 |
| Gasto Operativo | 3,428.2 | 3,593.0 | 19.3 | 4,493.0 | 762.9 | 7,323.1 | 32.8 | 7,001.4 | 33.6 | -3,408.4 | -94.9 | 321.7 | 4.4 |
| - Materiales y Suministros | 1,420.6 | 1,420.6 | 7.6 | 1,926.4 | 301.0 | 3,046.0 | 13.6 | 3,025.2 | 14.5 | -1,604.6 | -113.0 | 20.8 | .7 |
| - Servicios Generales | 2,007.6 | 2,172.4 | 11.7 | 2,566.6 | 461.9 | 4,277.1 | 19.2 | 3,976.2 | 19.1 | -1,803.8 | -83.0 | 300.9 | 7.0 |
| Transferencias | 60.0 | 60.0 | .3 | 60.0 | 60.0 | 60.0 | .2 | 60.0 | .2 | | | | |
| - Organismos Autónomos | | | | | | | | | | | | | |
| - Subsidios y Apoyos | 50.0 | 50.0 | .3 | 50.0 | 50.0 | 50.0 | .2 | 50.0 | .2 | | | | |
| Inversión Pública | 1,665.7 | 1,665.7 | 9.0 | .8 | .8 | 1,665.7 | 7.5 | 1,665.7 | 8.0 | | | | |
| - Bienes Muebles e Inmuebles | 1,665.7 | 1,665.7 | | .8 | .8 | 1,665.7 | 7.5 | 1,665.7 | 8.0 | | | | |
| - Obra Pública | | | | | | | | | | | | | |
| - Inversión Financiera | | | | | | | | | | | | | |
| Gasto no Programable | | | | | | | | | | | | | |
| Transferencias a Municipios | | | | | | | | | | | | | |
| - Participaciones | | | | | | | | | | | | | |
| - Aportaciones del Ramo 33 | | | | | | | | | | | | | |
| - Convenios | | | | | | | | | | | | | |
| Deuda Pública | | | | | | | | | | | | | |
| - Costo Financiero de la Deuda | | | | | | | | | | | | | |
| - Amortizaciones | | | | | | | | | | | | | |
| - Pago de ADEFAS | | | | | | | | | | | | | |
| Superávit(+)/ Déficit (-) | | | | 1,301.8 | 1,301.8 | | | 2,654.0 | 12.7 | -2,654.0 | | -2,654.0 | |
| % de los Ingresos | | | | | | | | 11.3 | | | | | |

Universidad Politécnica de Chimalhuacán
Indicadores de Postura Fiscal Integrado
Del 1 de Enero al 31 de Diciembre de 2022
(Miles de Pesos)

| Concepto | Estimado | Devengado | Pagado ³ |
|---|-----------------|-----------------|---------------------|
| I. Ingresos Presupuestarios (I=1+2) | 18,595.1 | 23,493.4 | 23,493.4 |
| 1. Ingresos del Gobierno de la Entidad Federativa ¹ | | | 0.0 |
| 2. Ingresos del Sector Paraestatal ¹ | 18,595.1 | 23,493.4 | 23,493.4 |
| II. Egresos Presupuestarios (II=3+4) | 18,595.1 | 20,839.4 | 20,839.4 |
| 3. Egresos del Gobierno de la Entidad Federativa ² | | | 0.0 |
| 4. Egresos del Sector Paraestatal ² | 18,595.1 | 20,839.4 | 20,839.4 |
| III. Balance Presupuestario (Superávit o Déficit) (III = I - II) | 0.0 | 2,654.0 | 2,654.0 |

| Concepto | Estimado | Devengado | Pagado ³ |
|--|------------|----------------|---------------------|
| III. Balance presupuestario (Superávit o Déficit) | 0.0 | 2,654.0 | 2,654.0 |
| IV. Intereses, Comisiones y Gastos de la Deuda | | | 0.0 |
| V. Balance Primario (Superávit o Déficit) (V= III - IV) | 0.0 | 2,654.0 | 2,654.0 |

| Concepto | Estimado | Devengado | Pagado ³ |
|--|------------|------------|---------------------|
| A. Financiamiento | | | 0.0 |
| B. Amortización de la deuda | | | 0.0 |
| C. Endeudamiento ó desendeudamiento (C = A - B) | 0.0 | 0.0 | 0.0 |

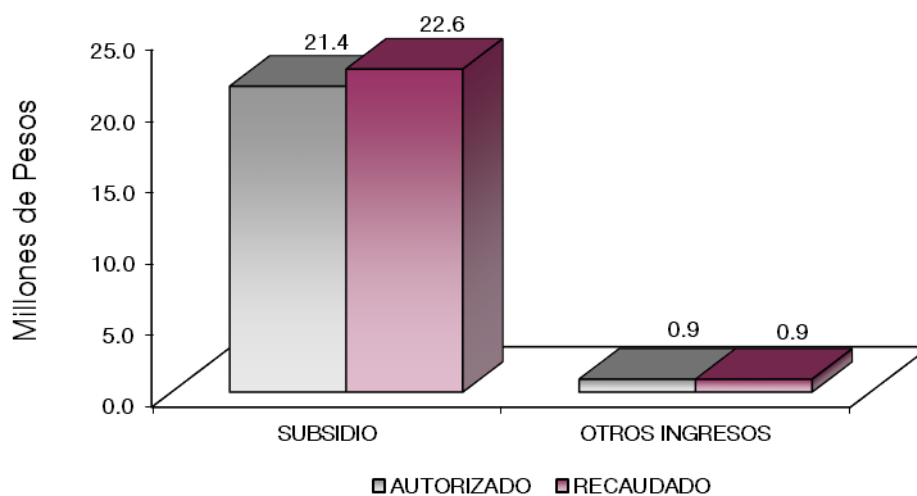
Universidad Politécnica de Chimalhuacán
Estado Analítico de Ingresos
Del 1 de Enero al 31 de Diciembre de 2022
(Miles de Pesos)

| Rubro de Ingresos | Ingreso | | | | | Diferencia (6= 5 - 1) |
|---|-----------------|----------------------------|-----------------|----------------------------------|-----------------|---------------------------|
| | Estimado | Ampliaciones y Reducciones | Modificado | Devengado | Recaudado | |
| | (1) | (2) | (3= 1 + 2) | (4) | (5) | |
| Impuestos | | | .0 | | | .0 |
| Cuotas y Aportaciones de Seguridad Social | | | .0 | | | .0 |
| Contribuciones de Mejoras | | | .0 | | | .0 |
| Derechos | | | .0 | | | .0 |
| Productos | | | .0 | 1.5 | 1.5 | 1.5 |
| Aprovechamientos | 931.0 | | 931.0 | 938.2 | 938.2 | 7.2 |
| Ingresos por Ventas de Bienes, Prestación de Servicios y Otros Ingresos | 4,087.8 | -4,087.8 | .0 | | | -4,087.8 |
| Participaciones, Aportaciones, Convenios, Incentivos Derivados de la Colaboración Fiscal y Fondos Distintos de Aportaciones | | | .0 | | | .0 |
| Transferencias, Asignaciones, Subsidios y Subvenciones, y Pensiones y Jubilaciones | 13,576.3 | 7,812.7 | 21,389.0 | 22,553.7 | 22,553.7 | 8,977.4 |
| Ingresos Derivados de Financiamientos | | | .0 | | | .0 |
| Total | 18,595.1 | 3,724.9 | 22,320.0 | 23,493.4 | 23,493.4 | 4,898.3 |
| | | | | Ingresos excedentes ¹ | | |

| Estado Analítico de Ingresos Por Fuente de Financiamiento | Ingreso | | | | | Diferencia (6= 5 - 1) |
|---|-----------------|----------------------------|-----------------|----------------------------------|-----------------|---------------------------|
| | Estimado | Ampliaciones y Reducciones | Modificado | Devengado | Recaudado | |
| | (1) | (2) | (3= 1 + 2) | (4) | (5) | |
| Ingresos del Poder Ejecutivo Federal o Estatal y de los Municipios | .0 | .0 | .0 | .0 | .0 | .0 |
| Impuestos | | | .0 | | | .0 |
| Cuotas y Aportaciones de Seguridad Social | | | .0 | | | .0 |
| Contribuciones de Mejoras | | | .0 | | | .0 |
| Derechos | .0 | .0 | .0 | .0 | .0 | .0 |
| Productos | | | .0 | | | .0 |
| Aprovechamientos | | | .0 | | | .0 |
| Participaciones, Aportaciones, Convenios, Incentivos Derivados de la Colaboración Fiscal y Fondos Distintos de Aportaciones | | | .0 | | | .0 |
| Transferencias, Asignaciones, Subsidios y Subvenciones, y Pensiones y Jubilaciones | | | .0 | | | .0 |
| Ingresos de los Entes Públicos de los Poderes Legislativo y Judicial, de los Órganos Autónomos y del Sector Paraestatal o Paramunicipal, así como de las Empresas Productivas del Estado | 18,595.1 | 3,724.9 | 22,320.0 | 23,493.4 | 23,493.4 | 4,898.3 |
| Cuotas y Aportaciones de Seguridad Social | .0 | .0 | .0 | .0 | .0 | .0 |
| Productos | .0 | .0 | .0 | 1.5 | 1.5 | 1.5 |
| Ingresos por Venta de Bienes, Prestación de Servicios y Otros Ingresos | 5,018.8 | -4,087.8 | 931.0 | 938.2 | 938.2 | -4,080.6 |
| Transferencias, Asignaciones, Subsidios y Subvenciones, y Pensiones y Jubilaciones | 13,576.3 | 7,812.7 | 21,389.0 | 22,553.7 | 22,553.7 | 8,977.4 |
| Ingresos Derivados de Financiamiento | .0 | .0 | .0 | .0 | .0 | .0 |
| Ingresos Derivados de Financiamientos | .0 | .0 | .0 | .0 | .0 | .0 |
| Total | 18,595.1 | 3,724.9 | 22,320.0 | 23,493.4 | 23,493.4 | 4,898.3 |
| | | | | Ingresos excedentes ¹ | | |

Universidad Politécnica de Chimalhuacán
INGRESOS
(Miles de Pesos)

| INGRESOS | AUTORIZADO | ASIGNADO | PRESUPUESTO 2022 | | | TOTAL AUTORIZADO | RECAUDADO | VARIACIÓN | |
|--|-----------------|-----------------|-------------------------------|-------------------------------|-----------------|------------------|-----------------|-------------|---|
| | | | ASIGNACIONES Y/O AMPLIACIONES | REDUCCIONES Y/O DISMINUCIONES | | | | IMPORTE | % |
| INGRESOS DE GESTIÓN | 4,087.8 | 4,087.8 | | 4,087.8 | | | | | |
| Ingresos por Venta de Bienes y Servicios | 4,087.8 | 4,087.8 | | 4,087.8 | | | | | |
| PARTICIPACIONES, APORTACIONES, TRANSFERENCIAS, ASIGNACIONES, SUBSIDIOS Y OTRAS AYUDAS | 13,576.3 | 13,576.3 | 9,064.9 | 1,252.2 | 21,389.0 | 22,553.7 | -1,164.7 | -5.4 | |
| Subsidio | 13,576.3 | 13,576.3 | 9,064.9 | 1,252.2 | 21,389.0 | 22,553.7 | -1,164.7 | -5.4 | |
| OTROS INGRESOS Y BENEFICIOS | | 931.0 | | | 931.0 | 939.7 | -8.7 | -9 | |
| Productos | | | | | | 1.5 | -1.5 | | |
| Pasivos que se Generen como Resultado de Erogaciones que se Devengan en el Ejercicio Fiscal pero que queden Pendientes de Liquidar al Cierre del Mismo | | | | | | | | | |
| Ingresos Diversos | | | | | | 7.2 | -7.2 | | |
| Aplicación de Remanentes | | 931.0 | | | 931.0 | 931.0 | | | |
| T O T A L | 17,664.1 | 18,595.1 | 9,064.9 | 5,340.0 | 22,320.0 | 23,493.4 | -1,173.4 | -5.3 | |



NOTAS AL PRESUPUESTO DE INGRESOS

INGRESOS

Para el ejercicio fiscal 2022 se autorizó un presupuesto asignado de 18 millones 595.1 miles de pesos, durante el ejercicio se autorizaron ampliaciones y cancelaciones netas de más por 3 millones 724.9 miles de pesos, determinado un total modificado de 22 millones 320 mil pesos, de los cuales se recaudaron 23 millones 493.4 miles de pesos, por lo que se obtuvo una variación de 1 millón 173.4 miles de pesos, que representó el 5.3 por ciento del total autorizado.

INGRESOS DE GESTION

Ingresos por Venta de Bienes y Servicios

Se tuvo previsto recaudar ingresos por 4 millones 87.8 miles de pesos, los cuales son registrados en subsidio estatal cumpliendo con el Convenio de Colaboración Administrativa para la Recaudación de los Ingresos percibidos por Entidades Públicas.

PARTICIPACIONES, APORTACIONES, TRANSFERENCIAS, ASIGNACIONES, SUBSIDIOS Y OTRAS AYUDAS.

Subsidios

Se tuvo un presupuesto asignado 13 millones 576.3 miles de pesos y durante el ejercicio se autorizaron ampliaciones y cancelaciones netas por 7 millones 812.7 miles de pesos, obteniendo un presupuesto modificado por 21 millones 389 mil pesos y se logró recaudar 22 millones 553.7 miles de pesos, por lo que se obtuvo una variación de 1 millón 164.7 miles de pesos, lo que representó 5.4 por ciento, con respecto al monto autorizado.

OTROS INGRESOS Y BENEFICIOS

Se recaudaron 939.7 miles de pesos, los cuales corresponden a intereses generados en las cuentas de inversión por 1.5 miles de pesos y 938.2 miles de pesos de otros ingresos.

CUENTA PÚBLICA DEL GOBIERNO, ORGANISMOS AUXILIARES Y AUTÓNOMOS DEL ESTADO DE MÉXICO 2022

Universidad Politécnica de Chimalhuacán
Estado Analítico del Ejercicio del Presupuesto de Egresos
Clasificación por Objeto del Gasto (Capítulo y Concepto)
Del 1 de Enero al 31 de Diciembre de 2022
(Miles de Pesos)

| Concepto | Egresos | | | | | Subejercicio |
|---|-----------------|--------------------------------|-----------------|-----------------|-----------------|----------------|
| | Aprobado | Ampliaciones/ (Reducciones) | Modificado | Devengado | Pagado | |
| | 1 | 2 | 3 = (1 + 2) | 4 | 5 | |
| Servicios Personales | 13,286.4 | -5.2 | 13,281.2 | 12,122.3 | 12,122.3 | 1,158.9 |
| Remuneraciones al Personal de Carácter Permanente | 10,137.6 | -2,108.9 | 8,028.7 | 7,389.2 | 7,389.2 | 639.5 |
| Remuneraciones al Personal de Carácter Transitorio | | | 0 | | | 0 |
| Remuneraciones Adicionales y Especiales | 1,134.3 | 1,014.7 | 2,149.0 | 2,084.0 | 2,084.0 | 65.0 |
| Seguridad Social | 1,544.0 | 787.5 | 2,331.5 | 2,149.7 | 2,149.7 | 181.8 |
| Otras Prestaciones Sociales y Económicas | 414.3 | 301.5 | 715.8 | 480.2 | 480.2 | 235.6 |
| Previsiones | | | 0 | | | 0 |
| Pago de Estímulos a Servidores Públicos | 56.2 | | 56.2 | 19.2 | 19.2 | 37.0 |
| Materiales y Suministros | 1,420.6 | 1,625.4 | 3,046.0 | 3,025.2 | 3,025.2 | 20.8 |
| Materiales de Administración, Emisión de Documentos y Artículos Oficiales | 1,054.0 | 1,352.9 | 2,406.9 | 2,386.2 | 2,386.2 | 20.7 |
| Alimentos y Utensilios | 32.7 | 64.2 | 96.9 | 96.9 | 96.9 | 0 |
| Materias Primas y Materiales de Producción y Comercialización | | | 0 | | | 0 |
| Materiales y Artículos de Construcción y de Reparación | 64.5 | 67.5 | 132.0 | 132.0 | 132.0 | 0 |
| Productos Químicos, Farmacéuticos y de Laboratorio | 16.0 | 11.9 | 27.9 | 27.9 | 27.9 | 0 |
| Combustibles, Lubricantes y Aditivos | 215.7 | -17.9 | 197.8 | 197.8 | 197.8 | 0 |
| Vestuario, Blancos, Prendas de Protección y Artículos Deportivos | 15.9 | -15.9 | 0 | | | 0 |
| Materiales y Suministros Para Seguridad | | | 0 | | | 0 |
| Herramientas, Refacciones y Accesorios Menores | 21.8 | 162.7 | 184.5 | 184.4 | 184.4 | .1 |
| Servicios Generales | 2,172.4 | 2,104.7 | 4,277.1 | 3,976.2 | 3,976.2 | 300.9 |
| Servicios Básicos | 200.5 | -38.7 | 161.8 | 154.4 | 154.4 | 7.4 |
| Servicios de Arrendamiento | 18.6 | -16.8 | 1.8 | 1.8 | 1.8 | 0 |
| Servicios Profesionales, Científicos, Técnicos y Otros Servicios | 584.2 | 701.6 | 1,285.8 | 1,221.8 | 1,221.8 | 64.0 |
| Servicios Financieros, Bancarios y Comerciales | 221.6 | 20.3 | 241.9 | 218.4 | 218.4 | 23.5 |
| Servicios de Instalación, Reparación, Mantenimiento y Conservación | 397.3 | 1,581.8 | 1,979.1 | 1,930.4 | 1,930.4 | 48.7 |
| Servicios de Comunicación Social y Publicidad | 49.8 | 5.0 | 54.8 | 54.8 | 54.8 | 0 |
| Servicios de Traslado y Viáticos | 35.0 | 44.4 | 79.4 | 76.4 | 76.4 | 3.0 |
| Servicios Oficiales | 5.3 | -5.3 | 0 | | | 0 |
| Otros Servicios Generales | 660.1 | -187.6 | 472.5 | 318.2 | 318.2 | 154.3 |
| Transferencias, Asignaciones, Subsidios y Otras Ayudas | 50.0 | .0 | 50.0 | 50.0 | 50.0 | .0 |
| Transferencias Internas y Asignaciones al Sector Público | | | 0 | | | 0 |
| Transferencias al Resto del Sector Público | | | 0 | | | 0 |
| Subsidios y Subvenciones | | | 0 | | | 0 |
| Ayudas Sociales | 50.0 | | 50.0 | 50.0 | 50.0 | 0 |
| Pensiones y Jubilaciones | | | 0 | | | 0 |
| Transferencias a Fideicomisos, Mandatos y Otros Análogos | | | 0 | | | 0 |
| Transferencias a la Seguridad Social | | | 0 | | | 0 |
| Donativos | | | 0 | | | 0 |
| Transferencias al Exterior | | | 0 | | | 0 |
| Bienes Muebles, Inmuebles e Intangibles | 1,665.7 | .0 | 1,665.7 | 1,665.7 | 1,665.7 | .0 |
| Mobiliario y Equipo de Administración | 1,644.3 | .4 | 1,644.7 | 1,644.7 | 1,644.7 | 0 |
| Mobiliario y Equipo Educativo y Recreativo | 21.4 | -4 | 17.0 | 21.0 | 21.0 | 0 |
| Equipo e Instrumental Médico y de Laboratorio | | | 0 | | | 0 |
| Vehículos y Equipo de Transporte | | | 0 | | | 0 |
| Equipo de Defensa y Seguridad | | | 0 | | | 0 |
| Maquinaria, Otros Equipos y Herramientas | | | 0 | | | 0 |
| Activos Biológicos | | | 0 | | | 0 |
| Bienes Inmuebles | | | 0 | | | 0 |
| Activos Intangibles | | | 0 | | | 0 |
| Inversión Pública | .0 | .0 | .0 | .0 | .0 | .0 |
| Obra Pública en Bienes de Dominio Público | | | 0 | | | 0 |
| Obra Pública en Bienes Propios | | | 0 | | | 0 |
| Proyectos Productivos y Acciones de Fomento | | | 0 | | | 0 |
| Inversiones Financieras y Otras Provisiones | .0 | .0 | .0 | .0 | .0 | .0 |
| Inversiones Para el Fomento de Actividades Productivas | | | 0 | | | 0 |
| Acciones y Participaciones de Capital | | | 0 | | | 0 |
| Compra de Títulos y Valores | | | 0 | | | 0 |
| Concesión de Préstamos | | | 0 | | | 0 |
| Inversiones en Fideicomisos, Mandatos y Otros Análogos | | | 0 | | | 0 |
| Otras Inversiones Financieras | | | 0 | | | 0 |
| Provisiones para Contingencias y Otras Erogaciones Especiales | | | 0 | | | 0 |
| Participaciones y Aportaciones | .0 | .0 | .0 | .0 | .0 | .0 |
| Participaciones | | | 0 | | | 0 |
| Aportaciones | | | 0 | | | 0 |
| Convenios | | | 0 | | | 0 |
| Deuda Pública | .0 | .0 | .0 | .0 | .0 | .0 |
| Amortización de la Deuda Pública | | | 0 | | | 0 |
| Intereses de la Deuda Pública | | | 0 | | | 0 |
| Comisiones de la Deuda Pública | | | 0 | | | 0 |
| Gastos de la Deuda Pública | | | 0 | | | 0 |
| Costo por Coberturas | | | 0 | | | 0 |
| Apoyos Financieros | | | 0 | | | 0 |
| Adeudos de Ejercicios Fiscales Anteriores | | | 0 | | | 0 |
| Total del Gasto | 18,595.1 | 3,724.9 | 22,320.0 | 20,839.4 | 20,839.4 | 1,480.6 |

Universidad Politécnica de Chimalhuacán
Estado Analítico del Ejercicio del Presupuesto de Egresos
Clasificación Económica (por Tipo de Gasto)
Del 1 de Enero al 31 de Diciembre de 2022
(Miles de Pesos)

| Concepto | Egresos | | | | | Subejercicio 6 = (3 - 4) |
|---|-----------------|--------------------------------|-----------------|-----------------|-----------------|-------------------------------|
| | Aprobado | Ampliaciones/ (Reducciones) | Modificado | Devengado | Pagado | |
| | 1 | 2 | 3 = (1 + 2) | 4 | 5 | |
| Gasto Corriente | 16,929.4 | 3,724.9 | 20,654.3 | 19,173.7 | 19,173.7 | 1,480.6 |
| Gasto de Capital | 1,665.7 | | 1,665.7 | 1,665.7 | 1,665.7 | |
| Amortización de la Deuda y Disminución de Pasivos | | | - | | | |
| Pensiones y Jubilaciones | | | - | | | |
| Participaciones | | | - | | | |
| Total del Gasto | 18,595.1 | 3,724.9 | 22,320.0 | 20,839.4 | 20,839.4 | 1,480.6 |

Universidad Politécnica de Chimalhuacán
Estado Analítico del Ejercicio del Presupuesto de Egresos
Clasificación Administrativa
Del 1 de Enero al 31 de Diciembre de 2022
(Miles de Pesos)

| Concepto | Egresos | | | | | Subejercicio 6 = (3 - 4) |
|---|-----------------|--------------------------------|-----------------|-----------------|-----------------|-------------------------------|
| | Aprobado | Ampliaciones/ (Reducciones) | Modificado | Devengado | Pagado | |
| | 1 | 2 | 3 = (1 + 2) | 4 | 5 | |
| Entidades Paraestatales y Fideicomisos No Empresariales y No Financieros | 18,595.1 | 3,724.9 | 22,320.0 | 20,839.4 | 20,839.4 | 1,480.6 |
| Instituciones Públicas de Seguridad Social | | | - | | | |
| Entidades Paraestatales Empresariales No Financieras con Participación Estatal Mayoritaria | | | - | | | |
| Fideicomisos Empresariales No Financieros con Participación Estatal Mayoritaria | | | - | | | |
| Entidades Paraestatales Empresariales Financieras Monetarias con Participación Estatal Mayoritaria | | | - | | | |
| Entidades Paraestatales Empresariales Financieras No Monetarias con Participación Estatal Mayoritaria | | | - | | | |
| Fideicomisos Financieros Públicos con Participación Estatal Mayoritaria | | | - | | | |
| Total del Gasto | 18,595.1 | 3,724.9 | 22,320.0 | 20,839.4 | 20,839.4 | 1,480.6 |

Universidad Politécnica de Chimalhuacán
Estado Analítico del Ejercicio del Presupuesto de Egresos
Clasificación Administrativa
Del 1 de Enero al 31 de Diciembre de 2022
(Miles de Pesos)

| Concepto | Egresos | | | | | Subejercicio 6 = (3 - 4) |
|--|-----------------|--------------------------------|-----------------|-----------------|-----------------|-------------------------------|
| | Aprobado | Ampliaciones/ (Reducciones) | Modificado | Devengado | Pagado | |
| | 1 | 2 | 3 = (1 + 2) | 4 | 5 | |
| 210C410000 Universidad Politécnica de Chimalhuacán | 18,595.1 | 3,724.9 | 22,320.0 | 20,839.4 | 20,839.4 | 1,480.6 |
| Total del Gasto | 18,595.1 | 3,724.9 | 22,320.0 | 20,839.4 | 20,839.4 | 1,480.6 |

Universidad Politécnica de Chimalhuacán
Estado Analítico del Ejercicio del Presupuesto de Egresos
Clasificación Administrativa
Del 1 de Enero al 31 de Diciembre de 2022
(Miles de Pesos)

| Concepto | Egresos | | | | | Subejercicio |
|------------------------|-----------------|--------------------------------|-----------------|-----------------|-----------------|----------------|
| | Aprobado | Ampliaciones/ (Reducciones) | Modificado | Devengado | Pagado | |
| | 1 | 2 | 3 = (1 + 2) | 4 | 5 | |
| Poder Ejecutivo | 18,595.1 | 3,724.9 | 22,320.0 | 20,839.4 | 20,839.4 | 1,480.6 |
| Poder Legislativo | | | - | | | - |
| Poder Judicial | | | - | | | - |
| Órganos Autónomos | | | - | | | - |
| Total del Gasto | 18,595.1 | 3,724.9 | 22,320.0 | 20,839.4 | 20,839.4 | 1,480.6 |

Universidad Politécnica de Chimalhuacán
Estado Analítico del Ejercicio del Presupuesto de Egresos
Clasificación Funcional (Finalidad y Función)
Del 1 de Enero al 31 de Diciembre de 2022
(Miles de Pesos)

| Concepto | Egresos | | | | | Subejercicio |
|---|-----------------|--------------------------------|-----------------|-----------------|-----------------|----------------|
| | Aprobado | Ampliaciones/ (Reducciones) | Modificado | Devengado | Pagado | |
| | 1 | 2 | 3 = (1 + 2) | 4 | 5 | |
| Gobierno | - | - | - | - | - | - |
| Legislación | - | - | - | - | - | - |
| Justicia | - | - | - | - | - | - |
| Coordinación de la Política de Gobierno | - | - | - | - | - | - |
| Relaciones Exteriores | - | - | - | - | - | - |
| Asuntos Financieros y Hacendarios | - | - | - | - | - | - |
| Seguridad Nacional | - | - | - | - | - | - |
| Asuntos de Orden Público y de Seguridad Interior | - | - | - | - | - | - |
| Otros Servicios Generales | - | - | - | - | - | - |
| Desarrollo Social | 18,595.1 | 3,724.9 | 22,320.0 | 20,839.4 | 20,839.4 | 1,480.6 |
| Protección Ambiental | - | - | - | - | - | - |
| Vivienda y Servicios a la Comunidad | - | - | - | - | - | - |
| Salud | - | - | - | - | - | - |
| Recreación, Cultura y Otras Manifestaciones Sociales | - | - | - | - | - | - |
| Educación | 18,595.1 | 3,724.9 | 22,320.0 | 20,839.4 | 20,839.4 | 1,480.6 |
| Protección Social | - | - | - | - | - | - |
| Otros Asuntos Sociales | - | - | - | - | - | - |
| Desarrollo Económico | - | - | - | - | - | - |
| Asuntos Económicos, Comerciales y Laborales en General | - | - | - | - | - | - |
| Agropecuaria, Silvicultura, Pesca y Caza | - | - | - | - | - | - |
| Combustibles y Energía | - | - | - | - | - | - |
| Minería, Manufacturas y Construcción | - | - | - | - | - | - |
| Transporte | - | - | - | - | - | - |
| Comunicaciones | - | - | - | - | - | - |
| Turismo | - | - | - | - | - | - |
| Ciencia, Tecnología e Innovación | - | - | - | - | - | - |
| Otras Industrias y Otros Asuntos Económicos | - | - | - | - | - | - |
| Otras no Clasificadas en Funciones Anteriores | - | - | - | - | - | - |
| Transacciones de la Deuda Pública / Costo Financiero de la Deuda | - | - | - | - | - | - |
| Transferencias, Participaciones y Aportaciones entre Diferentes Niveles y Órdenes de Gobierno | - | - | - | - | - | - |
| Saneamiento del Sistema Financiero | - | - | - | - | - | - |
| Adeudos de Ejercicios Fiscales Anteriores | - | - | - | - | - | - |
| Total del Gasto | 18,595.1 | 3,724.9 | 22,320.0 | 20,839.4 | 20,839.4 | 1,480.6 |

Universidad Politécnica de Chimalhuacán
 Endeudamiento Neto
 Del 1 de Enero al 31 de Diciembre de 2022
 (Miles de Pesos)

| Identificación de Crédito o Instrumento | Contratación/Colocación | Amortización | Endeudamiento Neto |
|---|-------------------------|--------------|--------------------|
| | A | B | C = A - B |
| Créditos Bancarios | | | |
| | | | - |
| | | | - |
| | | | - |
| | | | - |
| | | | - |
| | | | - |
| Total Créditos Bancarios | - | - | - |
| Otros Instrumentos de Deuda | | | |
| | | | - |
| | | | - |
| | | | - |
| | | | - |
| | | | - |
| Total Otros Instrumentos de Deuda | - | - | - |
| TOTAL | - | - | - |

NO Aplica

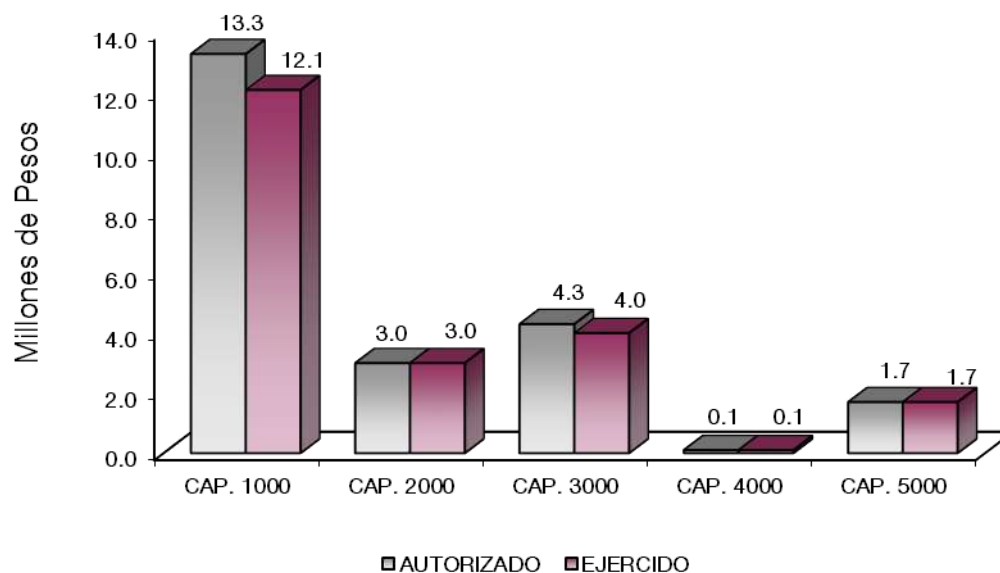
Universidad Politécnica de Chimalhuacán
 Intereses de la Deuda
 Del 1 de Enero al 31 de Diciembre de 2022
 (Miles de Pesos)

| Identificación de Crédito o Instrumento | Devengado | Pagado |
|---|-----------|--------|
| Créditos Bancarios | | |
| | | |
| | | |
| | | |
| | | |
| | | |
| | | |
| Total de Intereses de Créditos Bancarios | - | - |
| Otros Instrumentos de Deuda | | |
| | | |
| | | |
| | | |
| | | |
| Total de Intereses de Otros Instrumentos de Deuda | - | - |
| TOTAL | - | - |

NO Aplica

Universidad Politécnica de Chimalhuacán
EGRESOS POR CAPÍTULO
(Miles de Pesos)

| EGRESOS | AUTORIZADO | PRESUPUESTO 2022 | | TOTAL AUTORIZADO | EJERCIDO | VARIACIÓN | | |
|--|-----------------|------------------|-------------------------------|------------------|-----------------|-------------------------------|----------------|------------|
| | | ASIGNADO | ASIGNACIONES Y/O AMPLIACIONES | | | REDUCCIONES Y/O DISMINUCIONES | IMPORTE | % |
| Servicios Personales | 12,520.2 | 13,286.4 | 2,169.6 | 2,174.8 | 13,281.2 | 12,122.3 | 1,158.9 | 8.7 |
| Materiales y Suministros | 1,420.6 | 1,420.6 | 1,926.4 | 301.0 | 3,046.0 | 3,025.2 | 20.8 | .7 |
| Servicios Generales | 2,007.6 | 2,172.4 | 2,566.6 | 461.9 | 4,277.1 | 3,976.2 | 300.9 | 7.0 |
| Transferencias, Asignaciones, Subsidios y Otras Ayudas | 50.0 | 50.0 | 50.0 | 50.0 | 50.0 | 50.0 | | |
| Bienes Muebles, Inmuebles e Intangibles | 1,665.7 | 1,665.7 | 0.8 | 0.8 | 1,665.7 | 1,665.7 | | |
| T O T A L | 17,664.1 | 18,595.1 | 6,713.4 | 2,988.5 | 22,320.0 | 20,839.4 | 1,480.6 | 6.6 |



NOTAS AL PRESUPUESTO DE EGRESOS

EGRESOS

Se asignó un presupuesto de 18 millones 595.1 miles de pesos, posteriormente se dieron ampliaciones, cancelaciones y traspasos netos por 3 millones 724.9 miles de pesos, con lo que se determinó un presupuesto modificado de 22 millones 320 mil pesos, de los cuales se ejercieron 20 millones 839.4 miles de pesos, obteniendo un subejercicio de 1 millón 480.6 miles de pesos, que representó el 6.6 por ciento respecto al monto autorizado.

SERVICIOS PERSONALES

Se asignó un presupuesto para este capítulo de 13 millones 286.4 miles de pesos, posteriormente se dieron cancelaciones y traspasos netos de menos por 5.2 miles de pesos, obteniendo un presupuesto modificado de 13 millones 281.2 miles de pesos, de los cuales se ejercieron 12 millones 122.3 miles de pesos, obteniendo un subejercicio de 1 millón 158.9 miles de pesos, que representó el 8.7 por ciento respecto al monto autorizado.

MATERIALES Y SUMINISTROS

Se asignó un presupuesto para este capítulo de 1 millón 420.6 miles de pesos, posteriormente se dieron ampliaciones, cancelaciones y traspasos netos de más por 1 millón 625.4 miles de pesos, obteniendo un presupuesto modificado de 3 millones 46 mil pesos, de los cuales se ejercieron 3 millones 25.2 miles de pesos, obteniendo un subejercicio de 20.8 miles de pesos, que representó el 0.7 por ciento respecto al monto autorizado.

SERVICIOS GENERALES

Se asignó un presupuesto para este capítulo de 2 millones 172.4 miles de pesos, posteriormente se dieron ampliaciones, cancelaciones y traspasos netos de más por 2 millones 104.7 miles de pesos, obteniendo un presupuesto modificado de 4 millones 277.1 miles de pesos, de los cuales se ejercieron 3 millones 976.2 miles de pesos, obteniendo un subejercicio por 300.9 miles de pesos, lo que representó el 7 por ciento respecto al monto autorizado.

TRANSFERENCIAS, ASIGNACIONES, SUBSIDIOS Y OTRAS AYUDAS

Se asignó un presupuesto para este capítulo de 50 mil pesos, los cuales se ejercieron en su totalidad.

BIENES MUEBLES, INMUEBLES E INTANGIBLES

Se asignó un presupuesto para este capítulo de 1 millón 665.7 miles de pesos, los cuales se ejercieron en su totalidad.

CUENTA PÚBLICA DEL GOBIERNO, ORGANISMOS AUXILIARES Y AUTÓNOMOS DEL ESTADO DE MÉXICO 2022

INFORMACIÓN PRESUPUESTAL

Universidad Politécnica de Chimalhuacán
EGRESOS POR OBJETO DEL GASTO
(Miles de Pesos)

| CAPÍTULO Y OBJETO DEL GASTO | PRESUPUESTO 2022 | | | | TOTAL AUTORIZADO | EJERCIDO | VARIACIÓN |
|---|------------------|-----------------|-------------------------------------|-------------------------------------|---------------------|-----------------|----------------|
| | AUTORIZADO | ASIGNADO | ASIGNACIONES Y/O AMPLIACIONES | REDUCCIONES Y/O DISMINUCIONES | | | |
| SERVICIOS PERSONALES | 12,520.2 | 13,286.4 | 2,169.6 | 2,174.8 | 13,281.2 | 12,122.3 | 1,158.9 |
| Sueldo Base | 9,599.0 | 10,137.5 | 1.5 | 2,110.4 | 8,028.6 | 7,389.1 | 639.5 |
| Prima Vacacional | 326.7 | 326.7 | 193.7 | 60.2 | 460.2 | 460.2 | |
| Aguinaldo | 576.6 | 576.6 | 626.0 | | 1,202.6 | 1,174.5 | 28.1 |
| Gratificación | 123.4 | 145.5 | 139.3 | | 284.8 | 262.7 | 22.1 |
| Gratificación por Convenio | 73.4 | 85.4 | 120.0 | 4.2 | 201.2 | 186.6 | 14.6 |
| Aportaciones de Servicio de Salud | 634.8 | 701.9 | 234.7 | | 936.6 | 869.5 | 67.1 |
| Aportaciones al Sistema Solidario de Reparto | 471.5 | 522.2 | 179.4 | | 701.6 | 650.9 | 50.7 |
| Aportaciones del Sistema de Capitalización Individual | 106.0 | 118.3 | 44.5 | | 162.8 | 150.5 | 12.3 |
| Aportaciones para Financiar los Gastos Generales de Administración del ISSFMM | 89.1 | 94.9 | | | 94.9 | 75.2 | 19.7 |
| Aportaciones para Riesgo de Trabajo | 38.5 | 66.5 | 329.0 | | 395.5 | 367.5 | 28.0 |
| Seguros y Fianzas | 40.2 | 40.2 | | | 40.2 | 36.2 | 4.0 |
| Seguro de Separación Individualizado | 206.0 | 206.0 | | | 206.0 | | 206.0 |
| Liquidaciones por Indemnizaciones, por Sueldos y Salarios Caidos | | | 25.8 | | 25.8 | 25.8 | |
| Despensa | 178.7 | 208.4 | 275.7 | | 484.1 | 454.4 | 29.7 |
| Reconocimiento a Servidores Públicos | 56.3 | 56.3 | | | 56.3 | 19.2 | 37.1 |
| MATERIALES Y SUMINISTROS | 1,420.6 | 1,420.6 | 1,926.4 | 301.0 | 3,046.0 | 3,025.2 | 20.8 |
| Materiales y Útiles de Oficina | 99.4 | 99.4 | 117.9 | 4.3 | 213.0 | 212.4 | .6 |
| Enseres de Oficina | 10.6 | 10.6 | 2 | | 10.8 | 10.8 | |
| Material y Útiles de Imprenta y Reproducción | 3.5 | 3.5 | | 3.5 | | | |
| Materiales y Útiles para el Procesamiento en Equipos y Bienes Informáticos | 226.4 | 226.4 | 146.9 | 3.0 | 370.3 | 370.3 | |
| Material y Enseres de Limpieza | 280.3 | 280.3 | 9.2 | 10.3 | 279.2 | 279.2 | |
| Material Didáctico | 433.9 | 433.9 | 1,300.0 | 200.0 | 1,533.9 | 1,513.7 | 20.2 |
| Productos Alimenticios para Personas | 20.7 | 20.7 | 101.9 | 25.8 | 96.8 | 96.8 | |
| Utensilios para el Servicio de Alimentación | 12.0 | 12.0 | | 12.0 | | | |
| Material Eléctrico y Electrónico | 38.3 | 38.3 | 60.7 | | 99.0 | 99.0 | |
| Materiales de Construcción | 21.8 | 21.8 | 5.9 | | 27.7 | 27.7 | |
| Estructuras y Manufacturas para Todo Tipo de Construcción | 4.3 | 4.3 | 9 | | 5.2 | 5.2 | |
| Materiales, Accesorios y Suministros Médicos | 15.9 | 15.9 | 18.0 | 6.0 | 27.9 | 27.9 | |
| Combustibles, Lubricantes y Aditivos | 215.7 | 215.7 | | 18.0 | 197.7 | 197.7 | |
| Vestuario y Uniformes | 10.7 | 10.7 | | 10.7 | | | |
| Artículos Deportivos | 5.3 | 5.3 | | 5.3 | | | |
| Refacciones, Accesorios y Herramientas | | | 123.9 | | 123.9 | 123.9 | |
| Refacciones y Accesorios para Equipo de Cómputo | 21.8 | 21.8 | 40.9 | 2.1 | 60.6 | 60.6 | |
| SERVICIOS GENERALES | 2,007.6 | 2,172.4 | 2,566.6 | 461.9 | 4,277.1 | 3,976.2 | 300.9 |
| Servicio de Energía Eléctrica | 8.0 | 8.0 | | 8.0 | | | |
| Servicio de Telefonía Convencional | 11.9 | 11.9 | | 11.9 | | | |
| Servicios de Acceso a Internet | 173.3 | 180.6 | | 18.9 | 161.7 | 154.4 | 7.3 |
| Arrendamiento de Vehículos | 18.6 | 18.6 | | 16.9 | 1.7 | 1.7 | |
| Aseorías Asociadas a Convenios o Acuerdos | 42.6 | 42.6 | 128.6 | | 171.2 | 171.2 | |
| Capacitación | 43.4 | 43.4 | | 29.6 | 13.8 | 13.8 | |
| Servicios de Apoyo Administrativo y Fotocopiado | .6 | .6 | | .6 | | | |
| Impresiones de Documentos Oficiales para la Prestación de Servicios Públicos, Identificación, Formatos Administrativos y Fiscal | 116.4 | 116.4 | | 11.5 | 104.9 | 104.9 | |
| Servicios de Vigilancia | 317.2 | 381.3 | 653.9 | 39.2 | 996.0 | 932.0 | 64.0 |
| Servicios Bancarios y Financieros | 41.5 | 48.7 | 18.6 | 15.5 | 51.8 | 44.3 | 7.5 |
| Seguros y Fianzas | 156.8 | 172.9 | | .9 | 190.2 | 174.1 | 16.1 |
| Reparación y Mantenimiento de Inmuebles | 70.9 | 70.9 | 1,143.8 | 42.3 | 1,172.4 | 1,172.4 | |
| Reparación, Mantenimiento e Instalación de Mobiliario y Equipo de Oficina | | | 142.3 | 42.3 | 100.0 | 100.0 | |
| Reparación, Instalación y Mantenimiento de Bienes Informáticos | | | 10.9 | | 10.9 | 10.9 | |
| Microfilmación y Tecnologías de la Información | | | | | | | |
| Reparación y Mantenimiento de Vehículos Terrestres, Aéreos y Lacustres | 22.3 | 22.3 | | 7.3 | 15.0 | 15.0 | |
| Servicios de Lavandería, Limpieza e Higiene | 255.4 | 304.0 | 376.8 | | 680.8 | 632.1 | 48.7 |
| Publicaciones Oficiales y de Información en General para Difusión | 49.8 | 49.8 | 5.0 | | 54.8 | 54.8 | |
| Gastos de Traslado por Vía Terrestre | | 2.7 | 50.0 | 2.9 | 49.8 | 47.1 | 2.7 |
| Gastos de alimentación en territorio nacional | 32.0 | 32.3 | 4.4 | 7.2 | 29.5 | 29.3 | .2 |
| Congresos y Convenciones | 5.3 | 5.3 | | 5.3 | | | |
| Otros Impuestos y Derechos | 4.3 | 4.3 | .7 | 3.9 | 1.1 | 1.1 | |
| Impuesto sobre Erogaciones por Remuneraciones al Trabajo Personal | 632.2 | 650.3 | | 197.7 | 452.6 | 298.6 | 154.0 |
| Gastos de Servicios Menores | 5.1 | 5.5 | 13.4 | | 18.9 | 18.5 | .4 |
| TRANSFERENCIAS, ASIGNACIONES, SUBSIDIOS Y OTRAS AYUDAS | 50.0 | 50.0 | 50.0 | 50.0 | 50.0 | 50.0 | |
| Gastos por Servicios de Traslado de Personas | 50.0 | 50.0 | | 50.0 | | | |
| Despensas | | | 50.0 | | 50.0 | 50.0 | |
| BIENES MUEBLES, INMUEBLES E INTANGIBLES | 1,665.7 | 1,665.7 | .8 | .8 | 1,665.7 | 1,665.7 | |
| Muebles y Enseres | 106.4 | 106.4 | | .4 | 106.0 | 106.0 | |
| Bienes Informáticos | 1,537.9 | 1,537.9 | .8 | | 1,538.7 | 1,538.7 | |
| Equipo de Foto, Cine y Grabación | 21.4 | 21.4 | | .4 | 21.0 | 21.0 | |
| T O T A L | 17,664.1 | 18,595.1 | 6,713.4 | 2,988.5 | 22,320.0 | 20,839.4 | 1,480.6 |

INFORMACIÓN PROGRAMÁTICA

Universidad Politécnica de Chimalhuacán
Gasto por Categoría Programática
Del 1 de Enero al 31 de Diciembre de 2022
(Miles de Pesos)

| Concepto | Egresos | | | | | Subejercicio 6=(3 - 4) |
|--|----------|--------------------------------|------------|-----------|----------|---------------------------|
| | Aprobado | Ampliaciones/ (Reducciones) | Modificado | Devengado | Pagado | |
| | 1 | 2 | 3=(1 + 2) | 4 | 5 | |
| Programas | 18,595.1 | 3,724.9 | 22,320.0 | 20,839.4 | 20,839.4 | 1,480.6 |
| Subsidios: Sector Social y Privado o Entidades Federativas y Municipios | - | - | - | - | - | - |
| Sujetos a Reglas de Operación | | | - | | | - |
| Otros Subsidios | | | - | | | - |
| Desempeño de las Funciones | 18,595.1 | 3,724.9 | 22,320.0 | 20,839.4 | 20,839.4 | 1,480.6 |
| Prestación de Servicios Públicos | 18,595.1 | 3,724.9 | 22,320.0 | 20,839.4 | 20,839.4 | 1,480.6 |
| Provisión de Bienes Públicos | | | - | | | - |
| Planeación, Seguimiento y Evaluación de Políticas Públicas | | | - | | | - |
| Promoción y Fomento | | | - | | | - |
| Regulación y Supervisión | | | - | | | - |
| Funciones de las Fuerzas Armadas (Únicamente Gobierno Federal) | | | - | | | - |
| Específicos | | | - | | | - |
| Proyectos de Inversión | | | - | | | - |
| Administrativos y de Apoyo | - | - | - | - | - | - |
| Apoyo al Proceso Presupuestario y para Mejorar la Eficiencia Institucional | | | - | | | - |
| Apoyo a la Función Pública y al Mejoramiento de la Gestión | | | - | | | - |
| Operaciones Ajenas | | | - | | | - |
| Compromisos | - | - | - | - | - | - |
| Obligaciones de Cumplimiento de Resolución Jurisdiccional | | | - | | | - |
| Desastres Naturales | | | - | | | - |
| Obligaciones | - | - | - | - | - | - |
| Pensiones y Jubilaciones | | | - | | | - |
| Aportaciones a la Seguridad Social | | | - | | | - |
| Aportaciones a Fondos de Estabilización | | | - | | | - |
| Aportaciones a Fondos de Inversión y Reestructura de Pensiones | | | - | | | - |
| Programa de Gasto Federalizado (Gobierno Federal) | - | - | - | - | - | - |
| Gasto Federalizado | | | - | | | - |
| Participaciones a Entidades Federativas y Municipios | | | - | | | - |
| Costo Financiero, Deuda o Apoyos a Deudores y Ahorradores de la Banca | | | - | | | - |
| Adeudos de Ejercicios Fiscales Anteriores | | | - | | | - |
| Total del Gasto | 18,595.1 | 3,724.9 | 22,320.0 | 20,839.4 | 20,839.4 | 1,480.6 |

El Plan de Desarrollo del Estado de México 2017-2023, es un instrumento prospectivo con una visión hacia 2030. En él se concentran las bases para la elaboración de los programas sectoriales, especiales y regionales que delinearán de manera más puntual y detallada los pasos para el cumplimiento de los objetivos establecidos, así como los planes específicos de inversión que permitirán realizar la proyección de los recursos financieros. Este esfuerzo colectivo plasma los retos y desafíos de la agenda gubernamental con un profundo sentido de responsabilidad y con el compromiso de lograr un desarrollo democrático.

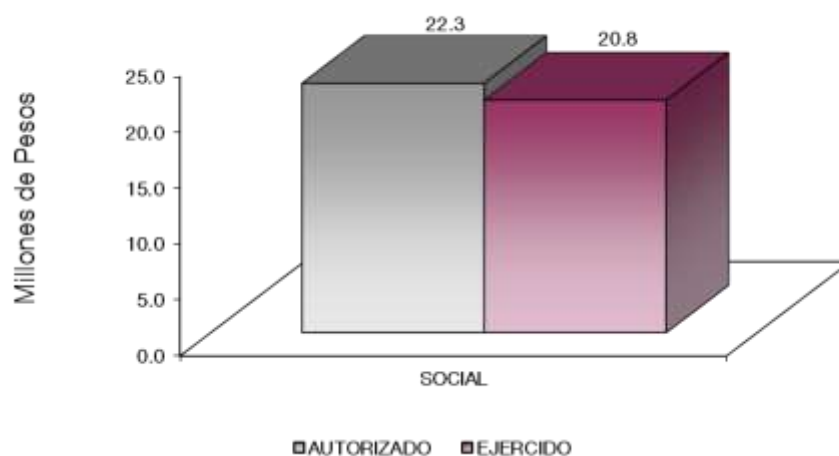
SOCIAL

Programas de nueva generación para disminuir la desigualdad. El Gobierno del Estado de México considera prioritario desarrollar y conservar familias fuertes, promover el empleo y proteger el ingreso, particularmente el de las mujeres. En correspondencia con la Agenda 2030, el logro de estos propósitos influirá directa e indirectamente el cumplimiento de las metas globales que contribuirán a disminuir la pobreza y el hambre; procurarán el acceso a una vivienda y a servicios básicos adecuados; reducirán las desigualdades y la discriminación; promoverán una educación inclusiva, equitativa y de calidad, así como una vida sana y en general el bienestar. Diagnóstico: Pobreza y Hambre en el Estado de México.

GOBIERNO CAPAZ Y RESPONSABLE

El reto de los gobiernos actuales versa sobre la eficacia en solucionar los problemas endémicos que aquejan a las sociedades modernas y uno de los mayores retos es hacerlo con apego al Estado de Derecho, ya que éste aporta las normas y los valores fundamentales que rigen la convivencia social, así como los derechos y obligaciones de los actores sociales y políticos.

| Universidad Politécnica de Chimalhuacán | | | | | | | | | |
|---|-----------------|------------------|-------------------------------|-------------------------------|------------------|-----------------|----------------|------------|---|
| EGRESOS POR PILAR Y/O EJE TRANSVERSAL | | | | | | | | | |
| (Miles de Pesos) | | | | | | | | | |
| PILAR Y/O EJE TRANSVERSAL | AUTORIZADO | PRESUPUESTO 2022 | | | TOTAL AUTORIZADO | EJERCIDO | VARIACIÓN | | % |
| | | ASIGNADO | ASIGNACIONES Y/O AMPLIACIONES | REDUCCIONES Y/O DISMINUCIONES | | | IMPORTE | | |
| Social | 17,664.1 | 18,595.1 | 6,713.4 | 2,988.5 | 22,320.0 | 20,839.4 | 1,480.6 | 6.6 | |
| T O T A L | 17,664.1 | 18,595.1 | 6,713.4 | 2,988.5 | 22,320.0 | 20,839.4 | 1,480.6 | 6.6 | |



FINALIDAD

SOCIAL

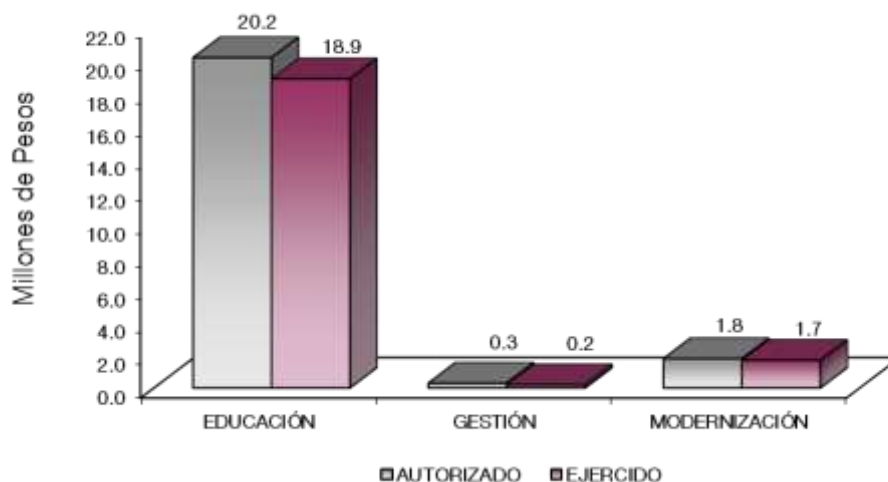
DESARROLLO SOCIAL

En esta finalidad se avanzará en la provisión de servicios a la población en materia de Protección Social, Educación, Salud, Vivienda y Servicios a la Comunidad, con lo que se apoyará fundamentalmente la consecución de las Metas Nacionales México Incluyente y México con Educación de Calidad.

El programa que desarrolló la Universidad Politécnica de Chimalhuacán, buscó cumplir con los siguientes objetivos:

- Ampliar la cobertura de los servicios educativos, especialmente en los niveles medio superior y superior, bajo criterios de flexibilidad y pertinencia.
- Fortalecer la vinculación entre la educación media superior en sus diversas modalidades, con las necesidades sociales y del aparato productivo de la Entidad.

| Universidad Politécnica de Chimalhuacán | | | | | | | | |
|---|-----------------|-----------------|-------------------------------|-------------------------------|------------------|-----------------|----------------|------------|
| EGRESOS POR PROGRAMA | | | | | | | | |
| (Miles de Pesos) | | | | | | | | |
| PROGRAMA | AUTORIZADO | ASIGNADO | PRESUPUESTO 2022 | | TOTAL AUTORIZADO | EJERCIDO | VARIACIÓN | |
| | | | ASIGNACIONES Y/O AMPLIACIONES | REDUCCIONES Y/O DISMINUCIONES | | | IMPORTE | % |
| Educación Superior | 15,550.7 | 16,463.6 | 6,665.5 | 2,880.6 | 20,248.5 | 18,879.5 | 1,369.0 | 6.8 |
| Gestión de las Políticas Educativas | 277.8 | 277.8 | 47.1 | 59.1 | 265.8 | 243.7 | 22.1 | 8.3 |
| Modernización de la Educación | 1,835.6 | 1,853.7 | .8 | 48.8 | 1,805.7 | 1,716.2 | 89.5 | 5.0 |
| TOTAL | 17,664.1 | 18,595.1 | 6,713.4 | 2,988.5 | 22,320.0 | 20,839.4 | 1,480.6 | 6.6 |



AVANCE OPERATIVO-PROGRAMÁTICO Y PRESUPUESTAL

SOCIAL

EDUCACIÓN

02 05 03 01 EDUCACIÓN SUPERIOR

02 05 03 01 01 02 EDUCACIÓN SUPERIOR UNIVERSITARIA

Acreditar Programas Educativos en Educación Superior para Mejorar la Calidad. Se programó para este año, acreditar 1 programa, el cual se cumplió al aperturar la nueva carrera de la Licenciatura en Administración y Gestión Empresarial, la meta se logró al 100 por ciento.

Atender a los Estudiantes de Nuevo Ingreso de Educación Superior para Contribuir en la Disminución de las Divergencias entre la Oferta y la Demanda Educativa. La Universidad programó y logró la atención a 350 estudiantes, logrando el 100 por ciento de la meta programada.

Atender la Matrícula de Educación Superior para Contribuir en la Disminución de las Divergencias entre la Oferta y la Demanda Educativa. En el marco de su planeación estratégica, la Universidad programó la atención a 750 estudiantes considerando la matrícula de nuevo ingreso, así como de cuatrimestres más avanzados en todos los programas educativos, el logro de la meta fue de 2.4 por ciento más de lo programado, al atender a una matrícula de 768 estudiantes; dicha variación ha sido producto del trabajo en las estrategias para retener a un porcentaje considerable de matrícula de cuatrimestres más avanzados.

Evaluar al Personal Docente con la Finalidad de Encontrar Áreas de Oportunidad para Mejorar su Desempeño. Con la firme intención de acrecentar el desarrollo del personal docente, mediante evaluaciones periódicas por parte de la valoración del estudiantado del desempeño de las y los docentes, se realizó una evaluación a 35 docentes, cumpliendo el 100 por ciento de la meta programada.

Fomentar que los Egresados se Titulen. Para el ejercicio 2022 se programó que 52 egresados y egresadas obtuvieran su documento oficial de titulación, logrando el 100 por ciento de la meta programada.

Fomentar que los Estudiantes Egresen de sus Estudios de Tipo Superior en el Ciclo Escolar. Que todos los estudiantes que se matriculan en la institución egresen exitosamente es uno de los móviles principales de la Universidad, es por lo que se implementan acciones como asesorías, tutorías, atención psicológica, entre otras, para incidir positivamente en el logro de esta meta. En el año 2022 se programó y logró el egreso de 129 estudiantes entre hombres y mujeres, se obtuvo 100 por ciento de la meta programada.

Impulsar la Capacitación del Personal Directivo y Administrativo para el Fortalecimiento Institucional. Impulsar el desarrollo del personal directivo y administrativo es fundamental para el desarrollo óptimo de cada uno de los procesos administrativos, así como para que la calidad del servicio vaya en incremento. Se programó capacitar a 16 elementos del personal administrativo, logrando el cumplimiento de la meta al 100 por ciento, la capacitación se enfocó en los siguientes tópicos: de la Comunicación Escrita: Control de Gestión. (Curso en línea), Comunicación Social e Interinstitucional, Procesos Administrativos Institucionales, Uso y manejo del SAIMEX e IPOMEX, Conducta Ética y Profesional en el Servicio y el Curso-Taller para la Mejora.

Impulsar la Capacitación o Actualización del Personal Docente para Mejorar la Formación Académica. La Universidad está comprometida y requiere de una planta docente que esté en constante capacitación y/o actualización tanto en el aspecto didáctico como en el disciplinario, con la intención de coadyuvar en la formación de profesionales altamente calificados; en el transcurso de ejercicio 2022 se programó que 35 docentes asistieran a cursos de capacitación y/o actualización, cumpliendo al 100 por ciento con la meta programada.

Lograr Certificaciones en Educación Superior para Mejorar la Calidad. Para el ejercicio 2022 se programó obtener 1 certificación, cumpliéndose al 100 por ciento la meta programada.

Ofertar Nuevos Programas Educativos en Educación Superior Universitaria para Formar Estudiantes Acorde a las Necesidades de la Región. Se proyectó la implementación de 1 nuevo programa educativo, cumpliendo al 100 por ciento de la meta programada, esto se logró gracias a la nueva carrera de la Licenciatura en Administración y Gestión Empresarial.

Realizar Acciones de Formación Integral para Desarrollar Capacidades, Valores y Habilidades Profesionales. Promover el desarrollo integral del estudiantado, así como, fortalecer las interacciones positivas dentro de la misma comunidad educativa es vital para formar profesionales que afronten asertivamente la vida en la sociedad a través de valores como la competitividad, el compañerismo, el trabajo en equipo, la lealtad, respeto a las normas, entre otros; por lo que en el transcurso del ejercicio, se programaron y lograron 11 acciones, cumpliendo la meta al 100 por ciento; entre las actividades realizadas se encuentran: torneos de fútbol y básquetbol, competiciones de ajedrez, concurso de matemáticas interinstitucionales, participación de los estudiantes en un taller de teatro, actividades que preserven las tradiciones como el concurso anual de ofrendas y calaveras y actividades con sentido cívico como lo son el desfile municipal del 16 de septiembre y 20 de noviembre.

Realizar Acciones para Fomentar una Cultura Emprendedora. La Universidad tiene gran interés en impulsar entre la comunidad estudiantil una cultura emprendedora a través de la incubadora de empresas de esta institución, en la cual participan estudiantes de los cinco programas educativos; para ello se programaron y lograron la realización de 21 acciones, logrando el 100 por ciento de la meta programada.

02 05 06 01 GESTIÓN DE LAS POLÍTICAS EDUCATIVAS

02 05 06 01 02 04 VINCULACIÓN CON EL SECTOR PRODUCTIVO

Atender Estudiantes en Educación Dual para Desarrollar Aptitudes y Habilidades en Unidades Económicas. El tener la posibilidad de que los estudiantes se hagan de mayor experiencia antes de integrarse definitivamente al campo laboral, la Universidad ha buscado integrar a un porcentaje de la matrícula al programa de educación dual, en este año se planteó integrar a 3 estudiantes a este modelo, él logró fue del 100 por ciento de la meta programada.

Contactar Egresados en Educación Superior para Identificar su Situación Profesional. El estar en contacto con los egresados es una meta importante que tiene la finalidad de conocer la situación en la que se encuentran profesionalmente, se programó y logró para el 2022 contactar a 100 alumnos, logrando al 100 por ciento de la meta.

Impulsar la Internacionalización de la Institución para Fortalecer la Calidad entre la Comunidad Educativa. La programación para el año 2022 en cuanto a esta meta fue de llevar a cabo 1 internacionalización con la finalidad de fortalecer la calidad entre la comunidad estudiantil y motivar el crecimiento profesional personal, logrando el 100 por ciento de la meta.

Operar Convenios con los Sectores Públicos, Privado y Social para Fortalecer los Lazos de Colaboración Institucional. Para el ejercicio 2022 se programó la celebración de 15 convenios debidamente firmados, concretando el 100 por ciento de convenios programados; el objetivo de estos convenios es el de contar con mayores espacios en los cuales el estudiantado pueda consolidar sus conocimientos teóricos en la práctica a través de la realización de prácticas, estancias, estadias y servicio social.

Realizar Acciones de Vinculación y Extensión que Permitan Establecer Lazos de Colaboración con los Sectores Públicos, Privado y Social. Con la intención de que el estudiantado desarrolle mayores competencias, la Universidad busca ampliar las actividades en las que puedan transponer los conocimientos

teóricos a la práctica; por tal razón programó y logró 6 acciones, cumpliendo el 100 por ciento de lo programado.

02 05 06 02 MODERNIZACIÓN DE LA EDUCACIÓN

02 05 06 02 01 01 FORTALECIMIENTO DE LA CALIDAD EDUCATIVA

Impartir el Idioma Inglés a los Estudiantes en Educación Superior para el Desarrollo de Competencias. En mira de que el estudiantado sea competitivo tanto a nivel nacional como internacional, así como que sea una herramienta que permita la movilidad estudiantil, la institución se ha comprometido en la enseñanza de una segunda lengua. Para este ejercicio fue programada la atención a 768 estudiantes, logrando el 100 por ciento de la meta.

Impulsar la Participación de Estudiantes de Educación Superior en Procesos de Certificación en el Idioma Inglés para el Desarrollo de Competencias. La participación de los estudiantes en certificaciones es una meta prioritaria para la Universidad ya que con esto se garantiza el crecimiento profesional y mejora las oportunidades de empleos futuros, es por eso que la meta programada fue de 4 participantes, cumpliendo al 100 por ciento la meta.

02 05 06 02 01 04 TECNOLOGÍA APLICADA A LA EDUCACIÓN

Destinar Equipo de Cómputo al Proceso de Enseñanza-Aprendizaje en Educación Superior para el Desarrollo de Habilidades Digitales. Para el ejercicio 2022 se programó la meta de 134 equipos de cómputo destinados al proceso de enseñanza aprendizaje, la meta se cumplió al 100 por ciento.

Impulsar la Participación de Estudiantes en Procesos de Certificación en el Uso de Tecnologías del Aprendizaje, Conocimiento, Información y Comunicación para el Desarrollo de Competencias y Habilidades. Como meta se estableció para este 2022 impulsar al menos 2 participaciones en procesos de certificación de tecnología, ya que en estos tiempos el uso de la tecnología ha avanzado y con esto la competencia para ser cada día mejor en el uso de esta, cumpliéndose al 100 por ciento la meta programada.

02 05 06 02 01 05 CONVIVENCIA ESCOLAR SIN VIOLENCIA

Realizar Acciones para la Prevención de la Violencia Escolar en Educación Superior. En la Universidad se promueven acciones preventivas y de atención en casos de maltrato entre iguales, con actividades puntuales enmarcadas en valores democráticos, en la mediación de conflictos, de convivencia pacífica, de la cultura de la legalidad del fomento de la tolerancia y la empatía. Así mismo se informa a la comunidad educativa sobre una realidad que debe erradicarse desde distintos frentes como lo es la violencia escolar y sus diversas connotaciones, promoviendo una cultura de la denuncia y atendiendo permanentemente entre estudiantes, aplicando estrategias de Convivencia Escolar en la Institución; en atención a esto se programaron 11 acciones de las cuales se efectuaron, la meta se logró al 100 por ciento.

Realizar Acciones para la Igualdad de Trato y Oportunidades. En la Universidad se promueven acciones preventivas y de atención en el tema de equidad y género, en el año 2022 se prestó mayor atención en materia de prevención y atención al hostigamiento y acoso sexual; se realizó una programación de 12 actividades de las cuales se ejecutaron las mismas, cumpliendo 100 por ciento de la meta programada.

| Universidad Politécnica de Chimalhuacán | | | | | | | | | | | | | |
|--|-----------|-----------|-----------|------------------|-----------|---|-------------------------------|------------|------------|----------|------------------|-----------------|--------------|
| Avance Operativo - Programático y Presupuestal | | | | | | | | | | | | | |
| Enero - Diciembre de 2022 | | | | | | | | | | | | | |
| | | | | M E T A S | | | P R E S U P U E S T O 2 0 2 2 | | | | | | |
| | | | | (Miles de Pesos) | | | | | | | | | |
| FIN | FUN | SF | PP | SP | Pr | DESCRIPCIÓN | UNIDAD DE MEDIDA | PROGR-MADO | ALCAN-ZADO | AVANCE % | AUTORIZADO ANUAL | EJERCIDO | % |
| | | | | | | SOCIAL | | | | | | | |
| | | | | | | EDUCACIÓN | | | | | | | |
| 02 | 05 | 03 | 01 | | | EDUCACIÓN SUPERIOR | | | | | 20,248.5 | 18,879.5 | 93.2 |
| 02 | 05 | 03 | 01 | 01 | 02 | EDUCACIÓN SUPERIOR UNIVERSITARIA | | | | | 20,248.5 | 18,879.5 | 93.2 |
| | | | | | | Acreditar Programas Educativos en Educación Superior para Mejorar la Calidad | Programa | 1 | 1 | 100 | | | |
| | | | | | | Atender a los Estudiantes de Nuevo Ingreso de Educación Superior para Contribuir en la Disminución de las Divergencias entre la Oferta y la Demanda Educativa | Estudiante | 350 | 350 | 100 | | | |
| | | | | | | Atender la Matriculación de Educación Superior para Contribuir en la Disminución de las Divergencias entre la Oferta y la Demanda Educativa | Estudiante | 750 | 768 | 102.4 | | | |
| | | | | | | Evaluar al Personal Docente con la Finalidad de Encontrar Áreas de Oportunidad para Mejorar su Desempeño | Docente | 35 | 35 | 100 | | | |
| | | | | | | Fomentar que los Egresados se Titulen | Documento | 52 | 52 | 100 | | | |
| | | | | | | Fomentar que los Estudiantes Egresen de sus Estudios de Tipo Superior en el Ciclo Escolar | Documento | 129 | 129 | 100 | | | |
| | | | | | | Impulsar la Capacitación del Personal Directivo y Administrativo para el Fortalecimiento Institucional | Persona | 16 | 16 | 100 | | | |
| | | | | | | Impulsar la Capacitación o Actualización del Personal Docente para Mejorar la Formación Académica | Docente | 35 | 35 | 100 | | | |
| | | | | | | Lograr Certificaciones en Educación Superior para Mejorar la Calidad | Documento | 1 | 1 | 100 | | | |
| | | | | | | Ofertar Nuevos Programas Educativos en Educación Superior para Formar Estudiantes acorde a las Necesidades de la Región | Programa | 1 | 1 | 100 | | | |
| | | | | | | Realizar Acciones de Formación Integral para Desarrollar Capacidades, Valores y Habilidades Profesionales | Acción | 11 | 11 | 100 | | | |
| | | | | | | Realizar Acciones para Fomentar una Cultura Emprendedora | Acción | 21 | 21 | 100 | | | |
| 02 | 05 | 06 | 01 | | | GESTIÓN DE LAS POLÍTICAS EDUCATIVAS | | | | | 265.8 | 243.7 | 91.7 |
| 02 | 05 | 06 | 01 | 02 | 04 | VINCULACIÓN CON EL SECTOR PRODUCTIVO | | | | | 265.8 | 243.7 | 91.7 |
| | | | | | | Atender Estudiantes en Educación Dual para Desarrollar Aptitudes y Habilidades en Unidades Económicas | Estudiante | 3 | 3 | 100 | | | |
| | | | | | | Contactar Egresados en Educación Superior para Identificar su Situación Profesional | Egresado | 100 | 100 | 100 | | | |
| | | | | | | Impulsar la Internacionalización de la Institución para Fortalecer la Calidad entre la Comunidad Educativa | Persona | 1 | 1 | 100 | | | |
| | | | | | | Operar Convenios con los Sectores Públicos, Privado y Social para Fortalecer los Lazos de Colaboración Institucional | Convenio | 15 | 15 | 100 | | | |
| | | | | | | Realizar Acciones de Vinculación y Extensión que Permitan Establecer Lazos de Colaboración con los Sectores Públicos, Privado y Social | Acción | 6 | 6 | 100 | | | |
| 02 | 05 | 06 | 02 | | | MODERNIZACIÓN DE LA EDUCACIÓN | | | | | 1,805.7 | 1,716.2 | 95.0 |
| 02 | 05 | 06 | 02 | 01 | 01 | FORTALECIMIENTO DE LA CALIDAD EDUCATIVA | | | | | 104.4 | 42.7 | 40.9 |
| | | | | | | Impartir el Idioma Inglés a los Estudiantes en Educación Superior para el Desarrollo de Competencias | Estudiante | 768 | 768 | 100 | | | |
| | | | | | | Impulsar la Participación de Estudiantes de Educación Superior en Procesos de Certificación en el Idioma Inglés para el Desarrollo de Competencias | Estudiante | 4 | 4 | 100 | | | |
| 02 | 05 | 06 | 02 | 01 | 04 | TECNOLOGÍA APLICADA A LA EDUCACIÓN | | | | | 1,655.4 | 1,655.4 | 100.0 |
| | | | | | | Destinar Equipo de Cómputo al Proceso de Enseñanza-Aprendizaje en Educación Superior para el Desarrollo de las Habilidades Digitales | Equipo de cómputo | 134 | 134 | 100 | | | |

CUENTA PÚBLICA DEL GOBIERNO, ORGANISMOS AUXILIARES Y AUTÓNOMOS DEL ESTADO DE MÉXICO 2022

| FIN | FUN | SF | PP | SP | Pr | DESCRIPCIÓN | M E T A S | | | P R E S U P U E S T O 2 0 2 2 (Miles de Pesos) | | | |
|------------------|-----------|-----------|-----------|-----------|-----------|---|------------------|--------------|-------------|---|------------------|-----------------|-------------|
| | | | | | | | UNIDAD DE MEDIDA | PROGRA- MADO | ALCAN- ZADO | AVANCE % | AUTORIZADO ANUAL | EJERCIDO | % |
| | | | | | | Impulsar la Participación de Estudiantes en Procesos de Certificación en el Uso de Tecnologías del Aprendizaje, Conocimiento, Información y Comunicación para el Desarrollo de Competencias y Habilidades | Estudiante | 2 | 2 | 100 | | | |
| 02 | 05 | 06 | 02 | 01 | 05 | CONVIVENCIA ESCOLAR SIN VIOLENCIA | | | | | 45.9 | 18.1 | 39.4 |
| | | | | | | Realizar Acciones para la Prevención de la Violencia Escolar en Educación Superior | Acción | 11 | 11 | 100 | | | |
| | | | | | | Realizar Acciones para la Igualdad de Trato y Oportunidades | Acción | 12 | 12 | 100 | | | |
| T O T A L | | | | | | | | | | | <u>22,320.0</u> | <u>20,839.4</u> | <u>93.4</u> |
| | | | | | | | | | | | ----- | ----- | |

ANEXOS ESTABLECIDOS EN DIFERENTES ORDENAMIENTOS

Relación de Bienes Inmuebles que Componen el Patrimonio
Cuenta Pública 2022
(Miles de Pesos)

Ente Público: Universidad Politécnica de Chimalhuacán

| Código | Descripción de Bienes Inmuebles | * Valor en Libros |
|--------|---------------------------------|-------------------|
| | Edificios No Habitacionales | 17,925.0 |
| | T O T A L | 17,925.0 |

Relación de Bienes Muebles que Componen el Patrimonio
Cuenta Pública 2022
(Miles de Pesos)

Ente Público: Universidad Politécnica de Chimalhuacán

| Código | Descripción de Bienes Muebles | Valor en Libros |
|--------|---|-----------------|
| | Mobiliario y Equipo de Administración | 16,448.3 |
| | Mobiliario y Equipo Educativo y Recreativos | 6,173.0 |
| | Equipo de Transporte | 430.2 |
| | T O T A L | 23,051.5 |

Universidad Politécnica de Chimalhuacán
Cuenta Pública 2022
Relación de Cuentas Bancarias Productivas Específicas

| Fondo, Programa o Convenio | Datos de la Cuenta Bancaria | |
|---|-----------------------------|---------------------|
| | Institución Bancaria | Número de Cuentas * |
| Ingresos de Gestión | BBVA | 166 |
| Para Construcción, Recursos Federales (FAM) | BBVA | 926 |
| Gasto Corriente Estatal de Ejercicios Anteriores | BBVA | 104 |
| Concentradora Recurso Estatal Ejercicios Anteriores | BBVA | 301 |
| Recursos Propios | BBVA | 396 |
| Gasto Corriente Federal | BBVA | 581 |
| Gasto Corriente Estatal | BBVA | 530 |

FORMATOS PARA EL CUMPLIMIENTO
DE LA LEY DE DISCIPLINA FINANCIERA
DE LAS ENTIDADES FEDERATIVAS
Y LOS MUNICIPIOS

U P CHI

| Universidad Politécnica de Chimalhuacán Estado de Situación Financiera Detallado - LDF Al 31 de Diciembre de 2022 y 2021 (Cifras en Miles de Pesos) | | | | | |
|--|-----------------|-----------------|--|-----------------|-----------------|
| Concepto | 2022 | 2021 | Concepto | 2022 | 2021 |
| ACTIVO | | | PASIVO | | |
| Activo Circulante | | | Pasivo Circulante | | |
| a. Efectivo y Equivalentes (a=a1+a2+a3+a4+a5+a6+a7) | 4,895.5 | 7,042.9 | a. Cuentas por Pagar a Corto Plazo (a=a1+a2+a3+a4+a5+a6+a7+a8+a9) | 13.7 | 2,364.9 |
| a1) Efectivo | | | a1) Servicios Personales por Pagar a Corto Plazo | | |
| a2) Bancos/Tesorería | 4,895.5 | 7,042.9 | a2) Proveedores por Pagar a Corto Plazo | | |
| a3) Bancos/Dependencias y Otros | | | a3) Contratistas por Obras Públicas por Pagar a Corto Plazo | | |
| a4) Inversiones Temporales (Hasta 3 meses) | | | a4) Participaciones y Aportaciones por Pagar a Corto Plazo | | |
| a5) Fondos con Afectación Específica | | | a5) Transferencias Otorgadas por Pagar a Corto Plazo | | |
| a6) Depósitos de Fondos de Terceros en Garantía y/o Administración | | | a6) Intereses, Comisiones y Otros Gastos de la Deuda Pública por Pagar a Corto Plazo | | |
| a7) Otros Efectivos y Equivalentes | | | a7) Retenciones y Contribuciones por Pagar a Corto Plazo | | |
| b. Derechos a Recibir Efectivo o Equivalentes (b=b1+b2+b3+b4+b5+b6+b7) | 492.6 | 493.8 | a8) Devoluciones de la Ley de Ingresos por Pagar a Corto Plazo | | |
| b1) Inversiones Financieras de Corto Plazo | | | a9) Otras Cuentas por Pagar a Corto Plazo | 13.7 | 2,364.9 |
| b2) Cuentas por Cobrar a Corto Plazo | 492.6 | 492.5 | b. Documentos por Pagar a Corto Plazo (b=b1+b2+b3) | 0.0 | 0.0 |
| b3) Deudores Diversos por Cobrar a Corto Plazo | | 1.3 | b1) Documentos Comerciales por Pagar a Corto Plazo | | |
| b4) Ingresos por Recuperar a Corto Plazo | | | b2) Documentos con Contratistas por Obras Públicas por Pagar a Corto Plazo | | |
| b5) Deudores por Anticipos de la Tesorería a Corto Plazo | | | b3) Otros Documentos por Pagar a Corto Plazo | | |
| b6) Préstamos Otorgados a Corto Plazo | | | c. Porción a Corto Plazo de la Deuda Pública a Largo Plazo (c=c1+c2) | 0.0 | 0.0 |
| b7) Otros Derechos a Recibir Efectivo o Equivalentes a Corto Plazo | | | c1) Porción a Corto Plazo de la Deuda Pública | | |
| c. Derechos a Recibir Bienes o Servicios (c=c1+c2+c3+c4+c5) | 0.0 | 0.0 | c2) Porción a Corto Plazo de Arrendamiento Financiero | | |
| c1) Anticipo a Proveedores por Adquisición de Bienes y Prestación de Servicios a Corto Plazo | | | d. Títulos y Valores a Corto Plazo | | |
| c2) Anticipo a Proveedores por Adquisición de Bienes Inmuebles y Muebles a Corto Plazo | | | e. Pasivos Diferidos a Corto Plazo (e=e1+e2+e3) | 0.0 | 0.0 |
| c3) Anticipo a Proveedores por Adquisición de Bienes Intangibles a Corto Plazo | | | e1) Ingresos Cobrados por Adelantado a Corto Plazo | | |
| c4) Anticipo a Contratistas por Obras Públicas a Corto Plazo | | | e2) Intereses Cobrados por Adelantado a Corto Plazo | | |
| c5) Otros Derechos a Recibir Bienes o Servicios a Corto Plazo | | | e3) Otros Pasivos Diferidos a Corto Plazo | | |
| d. Inventarios (d=d1+d2+d3+d4+d5) | 0.0 | 0.0 | f. Fondos y Bienes de Terceros en Garantía y/o Administración a Corto Plazo (f=f1+f2+f3+f4+f5+f6) | 0.0 | 0.0 |
| d1) Inventario de Mercancías para Venta | | | f1) Fondos en Garantía a Corto Plazo | | |
| d2) Inventario de Mercancías Terminadas | | | f2) Fondos en Administración a Corto Plazo | | |
| d3) Inventario de Mercancías en Proceso de Elaboración | | | f3) Fondos Contingentes a Corto Plazo | | |
| d4) Inventario de Materias Primas, Materiales y Suministros para Producción | | | f4) Fondos de Fideicomisos, Mandatos y Contratos Análogos a Corto Plazo | | |
| d5) Bienes en Tránsito | | | f5) Otros Fondos de Terceros en Garantía y/o Administración a Corto Plazo | | |
| e. Almacenes | | | f6) Valores y Bienes en Garantía a Corto Plazo | | |
| f. Estimación por Pérdida o Deterioro de Activos Circulantes (f=f1+f2) | 0.0 | 0.0 | g. Provisiones a Corto Plazo (g=g1+g2+g3) | 0.0 | 0.0 |
| f1) Estimaciones para Cuentas Incobrables por Derechos a Recibir Efectivo o Equivalentes | | | g1) Provisión para Demandas y Juicios a Corto Plazo | | |
| f2) Estimación por Deterioro de Inventarios | | | g2) Provisión para Contingencias a Corto Plazo | | |
| g. Otros Activos Circulantes (g=g1+g2+g3+g4) | 0.0 | 0.0 | g3) Otras Provisiones a Corto Plazo | | |
| g1) Valores en Garantía | | | h. Otros Pasivos a Corto Plazo (h=h1+h2+h3) | 0.0 | 0.0 |
| g2) Bienes en Garantía (excluye depósitos de fondos) | | | h1) Ingresos por Clasificar | | |
| g3) Bienes Derivados de Embargos, Decomisos, Aseguramientos y Dación en Pago | | | h2) Recaudación por Participar | | |
| g4) Adquisición con Fondos de Terceros | | | h3) Otros Pasivos Circulantes | | |
| IA. Total de Activos Circulantes (IA = a + b + c + d + e + f + g) | 5,388.1 | 7,536.7 | IIA. Total de Pasivos Circulantes (IIA = a + b + c + d + e + f + g + h) | 13.7 | 2,364.9 |
| Activo No Circulante | | | Pasivo No Circulante | | |
| a. Inversiones Financieras a Largo Plazo | | | a. Cuentas por Pagar a Largo Plazo | | |
| b. Derechos a Recibir Efectivo o Equivalentes a Largo Plazo | 17,925.0 | 20,020.6 | b. Documentos por Pagar a Largo Plazo | | |
| c. Bienes Inmuebles, Infraestructura y Construcciones en Proceso | 23,051.5 | 21,693.3 | c. Deuda Pública a Largo Plazo | | |
| d. Bienes Muebles | | | d. Pasivos Diferidos a Largo Plazo | | |
| e. Activos Intangibles | | | e. Fondos y Bienes de Terceros en Garantía y/o en Administración a Largo Plazo | | |
| f. Depreciación, Deterioro y Amortización Acumulada de Bienes | -10,583.5 | -8,119.5 | f. Provisiones a Largo Plazo | | |
| g. Activos Diferidos | | | II.B. Total de Pasivos No Circulantes (II.B = a + b + c + d + e + f) | 0.0 | 0.0 |
| h. Estimación por Pérdida o Deterioro de Activos no Circulantes | | | II. Total del Pasivo (II = IIA + II.B) | 13.7 | 2,364.9 |
| i. Otros Activos no Circulantes | | | HACIENDA PÚBLICA/PATRIMONIO | | |
| IB. Total de Activos No Circulantes (IB = a + b + c + d + e + f + g + h + i) | 30,393.0 | 33,594.4 | IIIA. Hacienda Pública/Patrimonio Contribuido (IIIA = a + b + c) | 0.0 | 0.0 |
| I. Total del Activo (I = IA + IB) | 35,781.1 | 41,131.1 | a. Aportaciones | | |
| | | | b. Donaciones de Capital | | |
| | | | c. Actualización de la Hacienda Pública/Patrimonio | | |
| | | | IIIB. Hacienda Pública/Patrimonio Generado (IIIB = a + b + c + d + e) | 35,767.4 | 38,766.2 |
| | | | a. Resultados del Ejercicio (Ahorro/ Desahorro) | 602.2 | 1,458.8 |
| | | | b. Resultados de Ejercicios Anteriores | 35,165.2 | 37,307.4 |
| | | | c. Revalúos | | |
| | | | d. Reservas | | |
| | | | e. Rectificaciones de Resultados de Ejercicios Anteriores | | |
| | | | IIIC. Exceso o Insuficiencia en la Actualización de la Hacienda Pública/Patrimonio (IIIC=a+b) | 0.0 | 0.0 |
| | | | a. Resultado por Posición Monetaria | | |
| | | | b. Resultado por Tenencia de Activos no Monetarios | | |
| | | | III. Total Hacienda Pública/Patrimonio (III = IIIA + IIIB + IIIC) | 35,767.4 | 38,766.2 |
| | | | IV. Total del Pasivo y Hacienda Pública/Patrimonio (IV = II + III) | 35,781.1 | 41,131.1 |

CUENTA PÚBLICA DEL GOBIERNO, ORGANISMOS AUXILIARES Y AUTÓNOMOS DEL ESTADO DE MÉXICO 2022

| Universidad Politécnica de Chimalhuacán Informe Analítico de la Deuda Pública y Otros Pasivos - LDF Al 31 de Diciembre de 2021 y 2022 | | | | | | | |
|---|--------------------------------------|-------------------------------|--------------------------------|--|--|-----------------------------------|--|
| Denominación de la Deuda Pública y Otros Pasivos (c) | Saldo al 31 de Diciembre de 2021 (d) | Disposiciones del Periodo (e) | Amortizaciones del Periodo (f) | Revaluaciones, Reclasificaciones y Otros Ajustes (g) | Saldo Final del Periodo (h) h=d+e-f+g | Pago de Intereses del Periodo (i) | Pago de Comisiones y demás Costos Asociados Durante el Periodo (j) |
| 1. Deuda Pública (1=A+B) | 0.0 | 0.0 | 0.0 | 0.0 | 0.0 | 0.0 | |
| A. Corto Plazo (A=a1+a2+a3) | 0.0 | 0.0 | 0.0 | 0.0 | 0.0 | 0.0 | |
| a1) Instituciones de Crédito | | | | | | | |
| a2) Títulos y Valores | | | | | | | |
| a3) Arrendamientos Financieros | | | | | | | |
| B. Largo Plazo (B=b1+b2+b3) | 0.0 | 0.0 | 0.0 | 0.0 | 0.0 | 0.0 | |
| b1) Instituciones de Crédito | | | | | | | |
| b2) Títulos y Valores | | | | | | | |
| b3) Arrendamientos Financieros | | | | | | | |
| 2. Otros Pasivos | 2,364.9 | | | | | 13.7 | |
| 3. Total de la Deuda Pública y Otros Pasivos (3=1+2) | 2,364.9 | 0.0 | 0.0 | 0.0 | 0.0 | 13.7 | |
| 4. Deuda Contingente 1 (Informativo) | 0.0 | 0.0 | 0.0 | 0.0 | 0.0 | 0.0 | |
| A. Deuda Contingente 1 | | | | | | | |
| B. Deuda Contingente 2 | | | | | | | |
| C. Deuda Contingente XX | | | | | | | |
| 5. Valor de Instrumentos Bono Cupón Cero 2 (Informativo) | 0.0 | 0.0 | 0.0 | 0.0 | 0.0 | 0.0 | |
| A. Instrumento Bono Cupón Cero 1 | | | | | | | |
| B. Instrumento Bono Cupón Cero 2 | | | | | | | |
| C. Instrumento Bono Cupón Cero XX | | | | | | | |

1 Se refiere a cualquier Financiamiento sin fuente o garantía de pago definida, que sea asumida de manera solidaria o subsidiaria por las Entidades Federativas con sus Municipios, organismos descentralizados y empresas de participación estatal mayoritaria y fideicomisos, locales o municipales, y por los Municipios con sus respectivos organismos descentralizados y empresas de participación municipal mayoritaria.

2 Se refiere al valor del Bono Cupón Cero que respalda el pago de los créditos asociados al mismo (Activo).

| Obligaciones a Corto Plazo (k) | Monto Contratado (l) | Plazo Pactado (m) | Tasa de Interés (n) | Comisiones y Costos Relacionados (o) | Tasa Efectiva (p) |
|--|----------------------|-------------------|---------------------|--------------------------------------|-------------------|
| 6. Obligaciones a Corto Plazo (Informativo) | | | | | |
| A. Crédito 1 | | | | | |
| B. Crédito 2 | | | | | |
| C. Crédito XX | | | | | |

| Universidad Politécnica de Chimalhuacán Informe Analítico de Obligaciones Diferentes de Financiamientos Al 31 de Diciembre de 2022 (Miles de Pesos) | | | | | | | | | | |
|--|------------------------|---|--------------------------|-----------------------------------|-------------------|--|---|--|--|---|
| Denominación de las Obligaciones Diferentes de Financiamiento (c) | Fecha del Contrato (d) | Fecha de Inicio de Operación del Proyecto (e) | Fecha de Vencimiento (f) | Monto de la Inversión Pactado (g) | Plazo Pactado (h) | Monto Promedio Mensual del Pago de la Contraprestación (i) | Monto Promedio Mensual del Pago de la Contraprestación Correspondiente al Pago de Inversión (j) | Monto Pagado de la Inversión al XX de XXXX de 20XX (k) | Monto Pagado de la Inversión Actualizado al XX de XXXX de 20XX (l) | Saldo Pendiente por Pagar de la Inversión al XX de XXXX de 20XX (m = g - l) |
| A. Asociaciones Público Privadas (APP's) (A=a+b+c+d) | | | | 0.0 | | 0.0 | 0.0 | | | 0.0 |
| a) APP 1 | | | | | | | | | | 0.0 |
| b) APP 2 | | | | | | | | | | 0.0 |
| c) APP 3 | | | | | | | | | | 0.0 |
| d) APP XX | | | | | | | | | | 0.0 |
| B. Otros Instrumentos (B=a+b+c+d) | | | | 0.0 | | 0.0 | 0.0 | | | 0.0 |
| a) Otro Instrumento 1 | | | | | | | | | | 0.0 |
| b) Otro Instrumento 2 | | | | | | | | | | 0.0 |
| c) Otro Instrumento 3 | | | | | | | | | | 0.0 |
| d) Otro Instrumento XX | | | | | | | | | | 0.0 |
| C. Total de Obligaciones Diferentes de Financiamiento (C=A+B) | | | | 0.0 | | 0.0 | 0.0 | | | 0.0 |

Universidad Politécnica de Chimalhuacán
Balance Presupuestario
Del 1 de Enero al 31 de Diciembre de 2022
(Miles de Pesos)

| Concepto | Estimado / Aprobado | Devengado | Recaudado / Pagado |
|--|---------------------|-----------------|--------------------|
| A. Ingresos Totales (A = A1+A2+A3) | 18,595.1 | 22,562.4 | 22,562.4 |
| A1. Ingresos de Libre Disposición | 18,595.1 | 22,562.4 | 22,562.4 |
| A2. Transferencias Federales Etiquetadas | | | |
| A3. Financiamiento Neto | | | |
| B. Egresos Presupuestarios¹ (B = B1+B2) | 18,595.1 | 20,839.4 | 20,839.4 |
| B1. Gasto No Etiquetado (sin incluir Amortización de la Deuda Pública) | 18,595.1 | 20,839.4 | 20,839.4 |
| B2. Gasto Etiquetado (sin incluir Amortización de la Deuda Pública) | | | |
| C. Remanentes del Ejercicio Anterior (C = C1 + C2) | 0.0 | 931.0 | 931.0 |
| C1. Remanentes de Ingresos de Libre Disposición Aplicados en el Período | | 931.0 | 931.0 |
| C2. Remanentes de Transferencias Federales Etiquetadas Aplicados en el Período | | | |
| I. Balance Presupuestario (I = A – B + C) | 0.0 | 2,654.0 | 2,654.0 |
| II. Balance Presupuestario sin Financiamiento Neto (II = I - A3) | 0.0 | 2,654.0 | 2,654.0 |
| III. Balance Presupuestario sin Financiamiento Neto y sin Remanentes del Ejercicio Anterior (III= II - C) | 0.0 | 1,723.0 | 1,723.0 |

| Concepto | Aprobado | Devengado | Pagado |
|--|------------|----------------|----------------|
| E. Intereses, Comisiones y Gastos de la Deuda (E = E1+E2) | 0.0 | 0.0 | 0.0 |
| E1. Intereses, Comisiones y Gastos de la Deuda con Gasto No Etiquetado | | | |
| E2. Intereses, Comisiones y Gastos de la Deuda con Gasto Etiquetado | | | |
| IV. Balance Primario (IV = III + E) | 0.0 | 1,723.0 | 1,723.0 |

| Concepto | Estimado/ Aprobado | Devengado | Recaudado / Pagado |
|---|--------------------|------------|--------------------|
| F. Financiamiento (F = F1 + F2) | 0.0 | 0.0 | 0.0 |
| F1. Financiamiento con Fuente de Pago de Ingresos de Libre Disposición | | | |
| F2. Financiamiento con Fuente de Pago de Transferencias Federales Etiquetadas | | | |
| G. Amortización de la Deuda (G = G1 + G2) | 0.0 | 0.0 | 0.0 |
| G1. Amortización de la Deuda Pública con Gasto No Etiquetado | | | |
| G2. Amortización de la Deuda Pública con Gasto Etiquetado | | | |
| A3. Financiamiento Neto (A3 = F – G) | 0.0 | 0.0 | 0.0 |

| Concepto | Estimado/ Aprobado | Devengado | Recaudado / Pagado |
|--|--------------------|-----------------|--------------------|
| A1. Ingresos de Libre Disposición | 18,595.1 | 22,562.4 | 22,562.4 |
| A3.1 Financiamiento Neto con Fuente de Pago de Ingresos de Libre Disposición (A3.1 = F1 – G1) | 0.0 | 0.0 | 0.0 |
| F1. Financiamiento con Fuente de Pago de Ingresos de Libre Disposición | | | |
| G1. Amortización de la Deuda Pública con Gasto No Etiquetado | | | |
| B1. Gasto No Etiquetado (sin incluir Amortización de la Deuda Pública) | 18,595.1 | 20,839.4 | 20,839.4 |
| C1. Remanentes de Ingresos de Libre Disposición Aplicados en el Período | | 931.0 | 931.0 |
| V. Balance Presupuestario de Recursos Disponibles (V = A1 + A3.1 – B1 + C1) | 0.0 | 2,654.0 | 2,654.0 |
| VI. Balance Presupuestario de Recursos Disponibles sin Financiamiento Neto (VI = V – A3.1) | 0.0 | 2,654.0 | 2,654.0 |

| Concepto | Estimado/ Aprobado | Devengado | Recaudado / Pagado |
|---|--------------------|------------|--------------------|
| A2. Transferencias Federales Etiquetadas | | | |
| A3.2 Financiamiento Neto con Fuente de Pago de Transferencias Federales Etiquetadas (A3.2 = F2 – G2) | 0.0 | 0.0 | 0.0 |
| F2. Financiamiento con Fuente de Pago de Transferencias Federales Etiquetadas | | | |
| G2. Amortización de la Deuda Pública con Gasto Etiquetado | | | |
| B2. Gasto Etiquetado (sin incluir Amortización de la Deuda Pública) | 0.0 | 0.0 | 0.0 |
| C2. Remanentes de Transferencias Federales Etiquetadas Aplicados en el Período | | | |
| VII. Balance Presupuestario de Recursos Etiquetados (VII = A2 + A3.2 – B2 + C2) | 0.0 | 0.0 | 0.0 |
| VIII. Balance Presupuestario de Recursos Etiquetados sin Financiamiento Neto (VIII = VII – A3.2) | 0.0 | 0.0 | 0.0 |

| Universidad Politécnica de Chimalhuacán Estado Analítico de Ingresos Detallado - LDF Del 1 de Enero al 31 de Diciembre de 2022 (Miles de Pesos) | | | | | | |
|--|-----------------|--------------------------------|-----------------|-----------------|-----------------|----------------|
| Concepto | Ingreso | | | | | Diferencia |
| | Estimado | Ampliaciones/ (Reducciones) | Modificado | Devengado | Recaudado | |
| Ingresos de Libre Disposición | | | | | | |
| A. Impuestos | | | 0.0 | | | 0.0 |
| B. Cuotas y Aportaciones de Seguridad Social | | | 0.0 | | | 0.0 |
| C. Contribuciones de Mejoras | | | 0.0 | | | 0.0 |
| D. Derechos | | | 0.0 | | | 0.0 |
| E. Productos | | | 0.0 | 1.5 | 1.5 | 1.5 |
| F. Aprovechamientos | | | 0.0 | | | 0.0 |
| G. Ingresos por Ventas de Bienes y Servicios | 5,018.8 | -4,087.8 | 931.0 | 938.2 | 938.2 | -4,080.6 |
| H. Participaciones (H=h1+h2+h3+h4+h5+h6+h7+h8+h9+h10+h11) | 0.0 | 0.0 | 0.0 | 0.0 | 0.0 | 0.0 |
| h1) Fondo General de Participaciones | | | 0.0 | | | 0.0 |
| h2) Fondo de Fomento Municipal | | | 0.0 | | | 0.0 |
| h3) Fondo de Fiscalización y Recaudación | | | 0.0 | | | 0.0 |
| h4) Fondo de Compensación | | | 0.0 | | | 0.0 |
| h5) Fondo de Extracción de Hidrocarburos | | | 0.0 | | | 0.0 |
| h6) Impuesto Especial Sobre Producción y Servicios | | | 0.0 | | | 0.0 |
| h7) 0.136% de la Recaudación Federal Participable | | | 0.0 | | | 0.0 |
| h8) 3.17% Sobre Extracción de Petróleo | | | 0.0 | | | 0.0 |
| h9) Gasolinas y Diésel | | | 0.0 | | | 0.0 |
| h10) Fondo del Impuesto Sobre la Renta | | | 0.0 | | | 0.0 |
| h11) Fondo de Estabilización de los Ingresos de las Entidades Federativas | | | 0.0 | | | 0.0 |
| I. Incentivos Derivados de la Colaboración Fiscal (I=i1+i2+i3+i4+i5) | 0.0 | 0.0 | 0.0 | 0.0 | 0.0 | 0.0 |
| i1) Tenencia o Uso de Vehículos | | | 0.0 | | | 0.0 |
| i2) Fondo de Compensación ISAN | | | 0.0 | | | 0.0 |
| i3) Impuesto Sobre Automóviles Nuevos | | | 0.0 | | | 0.0 |
| i4) Fondo de Compensación de Repecos-Intermedios | | | 0.0 | | | 0.0 |
| i5) Otros Incentivos Económicos | | | 0.0 | | | 0.0 |
| J. Transferencias | 13,576.3 | 7,812.7 | 21,389.0 | 22,553.7 | 22,553.7 | 8,977.4 |
| K. Convenios | 0.0 | 0.0 | 0.0 | 0.0 | 0.0 | 0.0 |
| k1) Otros Convenios y Subsidios | | | 0.0 | | | 0.0 |
| L. Otros Ingresos de Libre Disposición (L=l1+l2) | 0.0 | 0.0 | 0.0 | 0.0 | 0.0 | 0.0 |
| l1) Participaciones en Ingresos Locales | | | 0.0 | | | 0.0 |
| l2) Otros Ingresos de Libre Disposición | | | 0.0 | | | 0.0 |
| I. Total de Ingresos de Libre Disposición (I=A+B+C+D+E+F+G+H+I+J+K+L) | 18,595.1 | 3,724.9 | 22,320.0 | 23,493.4 | 23,493.4 | 4,898.3 |
| Ingresos Excedentes de Ingresos de Libre Disposición | | | 0.0 | | | 0.0 |
| Transferencias Federales Etiquetadas | | | 0.0 | | | 0.0 |
| A. Aportaciones (A=a1+a2+a3+a4+a5+a6+a7+a8) | 0.0 | 0.0 | 0.0 | 0.0 | 0.0 | 0.0 |
| a1) Fondo de Aportaciones para la Nómina Educativa y Gasto Operativo | | | 0.0 | | | 0.0 |
| a2) Fondo de Aportaciones para los Servicios de Salud | | | 0.0 | | | 0.0 |
| a3) Fondo de Aportaciones para la Infraestructura Social | | | 0.0 | | | 0.0 |
| a4) Fondo de Aportaciones para el Fortalecimiento de los Municipios y de las Demarcaciones Territoriales del Distrito Federal | | | 0.0 | | | 0.0 |
| a5) Fondo de Aportaciones Múltiples | | | 0.0 | | | 0.0 |
| a6) Fondo de Aportaciones para la Educación Tecnológica y de Adultos | | | 0.0 | | | 0.0 |
| a7) Fondo de Aportaciones para la Seguridad Pública de los Estados y del Distrito Federal | | | 0.0 | | | 0.0 |
| a8) Fondo de Aportaciones para el Fortalecimiento de las Entidades Federativas | | | 0.0 | | | 0.0 |
| B. Convenios (B=b1+b2+b3+b4) | 0.0 | 0.0 | 0.0 | 0.0 | 0.0 | 0.0 |
| b1) Convenios de Protección Social en Salud | | | 0.0 | | | 0.0 |
| b2) Convenios de Descentralización | | | 0.0 | | | 0.0 |
| b3) Convenios de Reasignación | | | 0.0 | | | 0.0 |
| b4) Otros Convenios y Subsidios | | | 0.0 | | | 0.0 |
| C. Fondos Distintos de Aportaciones (C=c1+c2) | 0.0 | 0.0 | 0.0 | 0.0 | 0.0 | 0.0 |
| c1) Fondo para Entidades Federativas y Municipios Productores de Hidrocarburos | | | 0.0 | | | 0.0 |
| c2) Fondo Minero | | | 0.0 | | | 0.0 |
| D. Transferencias, Subsidios y Subvenciones, y Pensiones y Jubilaciones | | | 0.0 | | | 0.0 |
| E. Otras Transferencias Federales Etiquetadas | | | 0.0 | | | 0.0 |
| II. Total de Transferencias Federales Etiquetadas (II = A + B + C + D + E) | 0.0 | 0.0 | 0.0 | 0.0 | 0.0 | 0.0 |
| III. Ingresos Derivados de Financiamientos (III = A) | 0.0 | 0.0 | 0.0 | 0.0 | 0.0 | 0.0 |
| A. Ingresos Derivados de Financiamientos | | | 0.0 | | | 0.0 |
| IV. Total de Ingresos (IV = I + II + III) | 18,595.1 | 3,724.9 | 22,320.0 | 23,493.4 | 23,493.4 | 4,898.3 |
| Datos Informativos | | | | | | |
| 1. Ingresos Derivados de Financiamientos con Fuente de Pago de Ingresos de Libre Disposición | | | 0.0 | | | 0.0 |
| 2. Ingresos Derivados de Financiamientos con Fuente de Pago de Transferencias Federales Etiquetadas | | | 0.0 | | | 0.0 |
| 3. Ingresos Derivados de Financiamientos (3 = 1 + 2) | 0.0 | 0.0 | 0.0 | 0.0 | 0.0 | 0.0 |

CUENTA PÚBLICA DEL GOBIERNO, ORGANISMOS AUXILIARES Y AUTÓNOMOS DEL ESTADO DE MÉXICO 2022

| Universidad Politécnica de Chimalhuacán Estado Analítico del Ejercicio del Presupuesto de Egresos Detallado Clasificación por Objeto del Gasto (Capítulo y Concepto) Del 1 de Enero al 31 de Diciembre de 2022 (Miles de Pesos) | | | | | | |
|---|-----------------|--------------------------------|-----------------|-----------------|-----------------|----------------|
| Concepto | Egresos | | | | | Subejercicio |
| | Aprobado | Ampliaciones/ (Reducciones) | Modificado | Devengado | Pagado | |
| I. Gasto No Etiquetado (I=A+B+C+D+E+F+G+H+I) | 18,595.1 | 3,724.9 | 22,320.0 | 20,839.4 | 20,839.4 | 1,480.6 |
| A. Servicios Personales (A=a1+a2+a3+a4+a5+a6+a7) | 13,286.4 | -5.2 | 13,281.2 | 12,122.3 | 12,122.3 | 1,158.9 |
| a1) Remuneraciones al Personal de Carácter Permanente | 10,137.6 | -2,108.9 | 8,028.7 | 7,389.2 | 7,389.2 | 639.5 |
| a2) Remuneraciones al Personal de Carácter Transitorio | | | 0.0 | | | 0.0 |
| a3) Remuneraciones Adicionales y Especiales | 1,134.3 | 1,014.7 | 2,149.0 | 2,084.0 | 2,084.0 | 65.0 |
| a4) Seguridad Social | 1,544.0 | 787.5 | 2,331.5 | 2,149.7 | 2,149.7 | 181.8 |
| a5) Otras Prestaciones Sociales y Económicas | 414.3 | 301.5 | 715.8 | 480.2 | 480.2 | 235.6 |
| a6) Previsiones | | | 0.0 | | | 0.0 |
| a7) Pago de Estímulos a Servidores Públicos | 56.2 | | 56.2 | 19.2 | 19.2 | 37.0 |
| B. Materiales y Suministros (B=b1+b2+b3+b4+b5+b6+b7+b8+b9) | 1,420.6 | 1,625.4 | 3,046.0 | 3,025.2 | 3,025.2 | 20.8 |
| b1) Materiales de Administración, Emisión de Documentos y Artículos Oficiales | 1,054.0 | 1,352.9 | 2,406.9 | 2,386.2 | 2,386.2 | 20.7 |
| b2) Alimentos y Utensilios | 32.7 | 64.2 | 96.9 | 96.9 | 96.9 | 0.0 |
| b3) Materias Primas y Materiales de Producción y Comercialización | | | 0.0 | | | 0.0 |
| b4) Materiales y Artículos de Construcción y de Reparación | 64.5 | 67.5 | 132.0 | 132.0 | 132.0 | 0.0 |
| b5) Productos Químicos, Farmacéuticos y de Laboratorio | 16.0 | 11.9 | 27.9 | 27.9 | 27.9 | 0.0 |
| b6) Combustibles, Lubricantes y Aditivos | 215.7 | -17.9 | 197.8 | 197.8 | 197.8 | 0.0 |
| b7) Vestuario, Blancos, Prendas de Protección y Artículos Deportivos | 15.9 | -15.9 | 0.0 | | | 0.0 |
| b8) Materiales y Suministros Para Seguridad | | | 0.0 | | | 0.0 |
| b9) Herramientas, Refacciones y Accesorios Menores | 21.8 | 162.7 | 184.5 | 184.4 | 184.4 | 0.1 |
| C. Servicios Generales (C=c1+c2+c3+c4+c5+c6+c7+c8+c9) | 2,172.4 | 2,104.7 | 4,277.1 | 3,976.2 | 3,976.2 | 300.9 |
| c1) Servicios Básicos | 200.5 | -38.7 | 161.8 | 154.4 | 154.4 | 7.4 |
| c2) Servicios de Arrendamiento | 18.6 | -16.8 | 1.8 | 1.8 | 1.8 | 0.0 |
| c3) Servicios Profesionales, Científicos, Técnicos y Otros Servicios | 584.2 | 701.6 | 1,285.8 | 1,221.8 | 1,221.8 | 64.0 |
| c4) Servicios Financieros, Bancarios y Comerciales | 221.6 | 20.3 | 241.9 | 218.4 | 218.4 | 23.5 |
| c5) Servicios de Instalación, Reparación, Mantenimiento y Conservación | 397.3 | 1,581.8 | 1,979.1 | 1,930.4 | 1,930.4 | 48.7 |
| c6) Servicios de Comunicación Social y Publicidad | 49.8 | 5.0 | 54.8 | 54.8 | 54.8 | 0.0 |
| c7) Servicios de Traslado y Viáticos | 35.0 | 44.4 | 79.4 | 76.4 | 76.4 | 3.0 |
| c8) Servicios Oficiales | 5.3 | -5.3 | 0.0 | | | 0.0 |
| c9) Otros Servicios Generales | 660.1 | -187.6 | 472.5 | 318.2 | 318.2 | 154.3 |
| D. Transferencias, Asignaciones, Subsidios y Otras Ayudas (D=d1+d2+d3+d4+d5+d6+d7+d8+d9) | 50.0 | 0.0 | 50.0 | 50.0 | 50.0 | 0.0 |
| d1) Transferencias Internas y Asignaciones al Sector Público | | | 0.0 | | | 0.0 |
| d2) Transferencias al Resto del Sector Público | | | 0.0 | | | 0.0 |
| d3) Subsidios y Subvenciones | | | 0.0 | | | 0.0 |
| d4) Ayudas Sociales | 50.0 | | 50.0 | 50.0 | 50.0 | 0.0 |
| d5) Pensiones y Jubilaciones | | | 0.0 | | | 0.0 |
| d6) Transferencias a Fideicomisos, Mandatos y Otros Análogos | | | 0.0 | | | 0.0 |
| d7) Transferencias a la Seguridad Social | | | 0.0 | | | 0.0 |
| d8) Donativos | | | 0.0 | | | 0.0 |
| d9) Transferencias al Exterior | | | 0.0 | | | 0.0 |
| E. Bienes Muebles, Inmuebles e Intangibles (E=e1+e2+e3+e4+e5+e6+e7+e8+e9) | 1,665.7 | 0.0 | 1,665.7 | 1,665.7 | 1,665.7 | 0.0 |
| e1) Mobiliario y Equipo de Administración | 1,644.3 | 0.4 | 1,644.7 | 1,644.7 | 1,644.7 | 0.0 |
| e2) Mobiliario y Equipo Educativo y Recreativo | 21.4 | -0.4 | 21.0 | 21.0 | 21.0 | 0.0 |
| e3) Equipo e Instrumental Médico y de Laboratorio | | | 0.0 | | | 0.0 |
| e4) Vehículos y Equipo de Transporte | | | 0.0 | | | 0.0 |
| e5) Equipo de Defensa y Seguridad | | | 0.0 | | | 0.0 |
| e6) Maquinaria, Otros Equipos y Herramientas | | | 0.0 | | | 0.0 |
| e7) Activos Biológicos | | | 0.0 | | | 0.0 |
| e8) Bienes Inmuebles | | | 0.0 | | | 0.0 |
| e9) Activos Intangibles | | | 0.0 | | | 0.0 |
| F. Inversión Pública (F=f1+f2+f3) | 0.0 | 0.0 | 0.0 | 0.0 | 0.0 | 0.0 |
| f1) Obra Pública en Bienes de Dominio Público | | | 0.0 | | | 0.0 |
| f2) Obra Pública en Bienes Propios | | | 0.0 | | | 0.0 |
| f3) Proyectos Productivos y Acciones de Fomento | | | 0.0 | | | 0.0 |
| G. Inversiones Financieras y Otras Provisiones (G=g1+g2+g3+g4+g5+g6+g7) | 0.0 | 0.0 | 0.0 | 0.0 | 0.0 | 0.0 |
| g1) Inversiones Para el Fomento de Actividades Productivas | | | 0.0 | | | 0.0 |
| g2) Acciones y Participaciones de Capital | | | 0.0 | | | 0.0 |
| g3) Compra de Títulos y Valores | | | 0.0 | | | 0.0 |
| g4) Concesión de Préstamos | | | 0.0 | | | 0.0 |
| g5) Inversiones en Fideicomisos, Mandatos y Otros Análogos | | | 0.0 | | | 0.0 |
| Fideicomiso de Desastres Naturales (Informativo) | | | 0.0 | | | 0.0 |
| g6) Otras Inversiones Financieras | | | 0.0 | | | 0.0 |
| g7) Provisiones para Contingencias y Otras Erogaciones Especiales | | | 0.0 | | | 0.0 |
| H. Participaciones y Aportaciones (H=h1+h2+h3) | 0.0 | 0.0 | 0.0 | 0.0 | 0.0 | 0.0 |
| h1) Participaciones | | | 0.0 | | | 0.0 |
| h2) Aportaciones | | | 0.0 | | | 0.0 |
| h3) Convenios | | | 0.0 | | | 0.0 |
| I. Deuda Pública (I=i1+i2+i3+i4+i5+i6+i7) | 0.0 | 0.0 | 0.0 | 0.0 | 0.0 | 0.0 |
| i1) Amortización de la Deuda Pública | | | 0.0 | | | 0.0 |
| i2) Intereses de la Deuda Pública | | | 0.0 | | | 0.0 |
| i3) Comisiones de la Deuda Pública | | | 0.0 | | | 0.0 |
| i4) Gastos de la Deuda Pública | | | 0.0 | | | 0.0 |
| i5) Costo por Coberturas | | | 0.0 | | | 0.0 |
| i6) Apoyos Financieros | | | 0.0 | | | 0.0 |
| I7) Adeudos de Ejercicios Fiscales Anteriores (ADEFAS) | | | 0.0 | | | 0.0 |

U P CHI

| Concepto | Egresos | | | | | Subejercicio |
|---|-----------------|--------------------------------|-----------------|-----------------|-----------------|----------------|
| | Aprobado | Ampliaciones/ (Reducciones) | Modificado | Devengado | Pagado | |
| II. Gasto Etiquetado (II=A+B+C+D+E+F+G+H+I) | 0.0 | 0.0 | 0.0 | 0.0 | 0.0 | 0.0 |
| A. Servicios Personales (A=a1+a2+a3+a4+a5+a6+a7) | 0.0 | 0.0 | 0.0 | 0.0 | 0.0 | 0.0 |
| a1) Remuneraciones al Personal de Carácter Permanente | | | 0.0 | | | 0.0 |
| a2) Remuneraciones al Personal de Carácter Transitorio | | | 0.0 | | | 0.0 |
| a3) Remuneraciones Adicionales y Especiales | | | 0.0 | | | 0.0 |
| a4) Seguridad Social | | | 0.0 | | | 0.0 |
| a5) Otras Prestaciones Sociales y Económicas | | | 0.0 | | | 0.0 |
| a6) Previsiones | | | 0.0 | | | 0.0 |
| a7) Pago de Estímulos a Servidores Públicos | | | 0.0 | | | 0.0 |
| B. Materiales y Suministros (B=b1+b2+b3+b4+b5+b6+b7+b8+b9) | 0.0 | 0.0 | 0.0 | 0.0 | 0.0 | 0.0 |
| b1) Materiales de Administración, Emisión de Documentos y Artículos Oficiales | | | 0.0 | | | 0.0 |
| b2) Alimentos y Utensilios | | | 0.0 | | | 0.0 |
| b3) Materias Primas y Materiales de Producción y Comercialización | | | 0.0 | | | 0.0 |
| b4) Materiales y Artículos de Construcción y de Reparación | | | 0.0 | | | 0.0 |
| b5) Productos Químicos, Farmacéuticos y de Laboratorio | | | 0.0 | | | 0.0 |
| b6) Combustibles, Lubricantes y Aditivos | | | 0.0 | | | 0.0 |
| b7) Vestuario, Blancos, Prendas de Protección y Artículos Deportivos | | | 0.0 | | | 0.0 |
| b8) Materiales y Suministros Para Seguridad | | | 0.0 | | | 0.0 |
| b9) Herramientas, Refacciones y Accesorios Menores | | | 0.0 | | | 0.0 |
| C. Servicios Generales (C=c1+c2+c3+c4+c5+c6+c7+c8+c9) | 0.0 | 0.0 | 0.0 | 0.0 | 0.0 | 0.0 |
| c1) Servicios Básicos | | | 0.0 | | | 0.0 |
| c2) Servicios de Arrendamiento | | | 0.0 | | | 0.0 |
| c3) Servicios Profesionales, Científicos, Técnicos y Otros Servicios | | | 0.0 | | | 0.0 |
| c4) Servicios Financieros, Bancarios y Comerciales | | | 0.0 | | | 0.0 |
| c5) Servicios de Instalación, Reparación, Mantenimiento y Conservación | | | 0.0 | | | 0.0 |
| c6) Servicios de Comunicación Social y Publicidad | | | 0.0 | | | 0.0 |
| c7) Servicios de Traslado y Viáticos | | | 0.0 | | | 0.0 |
| c8) Servicios Oficiales | | | 0.0 | | | 0.0 |
| c9) Otros Servicios Generales | | | 0.0 | | | 0.0 |
| D. Transferencias, Asignaciones, Subsidios y Otras Ayudas (D=d1+d2+d3+d4+d5+d6+d7+d8+d9) | 0.0 | 0.0 | 0.0 | 0.0 | 0.0 | 0.0 |
| d1) Transferencias Internas y Asignaciones al Sector Público | | | 0.0 | | | 0.0 |
| d2) Transferencias al Resto del Sector Público | | | 0.0 | | | 0.0 |
| d3) Subsidios y Subvenciones | | | 0.0 | | | 0.0 |
| d4) Ayudas Sociales | | | 0.0 | | | 0.0 |
| d5) Pensiones y Jubilaciones | | | 0.0 | | | 0.0 |
| d6) Transferencias a Fideicomisos, Mandatos y Otros Análogos | | | 0.0 | | | 0.0 |
| d7) Transferencias a la Seguridad Social | | | 0.0 | | | 0.0 |
| d8) Donativos | | | 0.0 | | | 0.0 |
| d9) Transferencias al Exterior | | | 0.0 | | | 0.0 |
| E. Bienes Muebles, Inmuebles e Intangibles (E=e1+e2+e3+e4+e5+e6+e7+e8+e9) | 0.0 | 0.0 | 0.0 | 0.0 | 0.0 | 0.0 |
| e1) Mobiliario y Equipo de Administración | | | 0.0 | | | 0.0 |
| e2) Mobiliario y Equipo Educativo y Recreativo | | | 0.0 | | | 0.0 |
| e3) Equipo e Instrumental Médico y de Laboratorio | | | 0.0 | | | 0.0 |
| e4) Vehículos y Equipo de Transporte | | | 0.0 | | | 0.0 |
| e5) Equipo de Defensa y Seguridad | | | 0.0 | | | 0.0 |
| e6) Maquinaria, Otros Equipos y Herramientas | | | 0.0 | | | 0.0 |
| e7) Activos Biológicos | | | 0.0 | | | 0.0 |
| e8) Bienes Inmuebles | | | 0.0 | | | 0.0 |
| e9) Activos Intangibles | | | 0.0 | | | 0.0 |
| F. Inversión Pública (F=f1+f2+f3) | 0.0 | 0.0 | 0.0 | 0.0 | 0.0 | 0.0 |
| f1) Obra Pública en Bienes de Dominio Público | | | 0.0 | | | 0.0 |
| f2) Obra Pública en Bienes Propios | | | 0.0 | | | 0.0 |
| f3) Proyectos Productivos y Acciones de Fomento | | | 0.0 | | | 0.0 |
| G. Inversiones Financieras y Otras Provisiones (G=g1+g2+g3+g4+g5+g6+g7) | 0.0 | 0.0 | 0.0 | 0.0 | 0.0 | 0.0 |
| g1) Inversiones Para el Fomento de Actividades Productivas | | | 0.0 | | | 0.0 |
| g2) Acciones y Participaciones de Capital | | | 0.0 | | | 0.0 |
| g3) Compra de Títulos y Valores | | | 0.0 | | | 0.0 |
| g4) Concesión de Préstamos | | | 0.0 | | | 0.0 |
| g5) Inversiones en Fideicomisos, Mandatos y Otros Análogos | | | 0.0 | | | 0.0 |
| Fideicomiso de Desastres Naturales (Informativo) | | | 0.0 | | | 0.0 |
| g6) Otras Inversiones Financieras | | | 0.0 | | | 0.0 |
| g7) Provisiones para Contingencias y Otras Erogaciones Especiales | | | 0.0 | | | 0.0 |
| H. Participaciones y Aportaciones (H=h1+h2+h3) | 0.0 | 0.0 | 0.0 | 0.0 | 0.0 | 0.0 |
| h1) Participaciones | | | 0.0 | | | 0.0 |
| h2) Aportaciones | | | 0.0 | | | 0.0 |
| h3) Convenios | | | 0.0 | | | 0.0 |
| I. Deuda Pública (I=i1+i2+i3+i4+i5+i6+i7) | 0.0 | 0.0 | 0.0 | 0.0 | 0.0 | 0.0 |
| i1) Amortización de la Deuda Pública | | | 0.0 | | | 0.0 |
| i2) Intereses de la Deuda Pública | | | 0.0 | | | 0.0 |
| i3) Comisiones de la Deuda Pública | | | 0.0 | | | 0.0 |
| i4) Gastos de la Deuda Pública | | | 0.0 | | | 0.0 |
| i5) Costo por Coberturas | | | 0.0 | | | 0.0 |
| i6) Apoyos Financieros | | | 0.0 | | | 0.0 |
| i7) Adeudos de Ejercicios Fiscales Anteriores (ADEFAS) | | | 0.0 | | | 0.0 |
| III. Total de Egresos (III = I + II) | 18,595.1 | 3,724.9 | 22,320.0 | 20,839.4 | 20,839.4 | 1,480.6 |

| Universidad Politécnica de Chimalhuacán Estado Analítico del Ejercicio del Presupuesto de Egresos Detallado Clasificación Administrativa Del 1 de Enero al 31 de Diciembre de 2022 (Miles de Pesos) | | | | | | |
|---|----------|--------------------------------|------------|-----------|----------|--------------|
| Concepto (c) | Egresos | | | | | Subejercicio |
| | Aprobado | Ampliaciones/ (Reducciones) | Modificado | Devengado | Pagado | |
| I. Gasto No Etiquetado (I=A+B+C+D+E+F+G+H) | 18,595.1 | 3,724.9 | 22,320.0 | 20,839.4 | 20,839.4 | 1,480.6 |
| 210c410000 Universidad Politécnica de Chimalhuacán | 18,595.1 | 3,724.9 | 22,320.0 | 20,839.4 | 20,839.4 | 1,480.6 |
| II. Gasto Etiquetado (II=A+B+C+D+E+F+G+H) | 0.0 | 0.0 | 0.0 | 0.0 | 0.0 | 0.0 |
| III. Total de Egresos (III = I + II) | 18,595.1 | 3,724.9 | 22,320.0 | 20,839.4 | 20,839.4 | 1,480.6 |

| Universidad Politécnica de Chimalhuacán Estado Analítico del Ejercicio del Presupuesto de Egresos Detallado Clasificación Funcional (Finalidad y Función) Del 1 de Enero al 31 de Diciembre de 2022 (Miles de Pesos) | | | | | | |
|--|-----------------|--------------------------------|-----------------|-----------------|-----------------|------------------|
| Concepto (c) | Egresos | | | | | Subejercicio (e) |
| | Aprobado (d) | Ampliaciones/ (Reducciones) | Modificado | Devengado | Pagado | |
| I. Gasto No Etiquetado (I=A+B+C+D) | 18,595.1 | 3,724.9 | 22,320.0 | 20,839.4 | 20,839.4 | 1,480.6 |
| A. Gobierno (A=a1+a2+a3+a4+a5+a6+a7+a8) | 0.0 | 0.0 | 0.0 | 0.0 | 0.0 | 0.0 |
| a1) Legislación | | | 0.0 | | | 0.0 |
| a2) Justicia | | | 0.0 | | | 0.0 |
| a3) Coordinación de la Política de Gobierno | | | 0.0 | | | 0.0 |
| a4) Relaciones Exteriores | | | 0.0 | | | 0.0 |
| a5) Asuntos Financieros y Hacendarios | | | 0.0 | | | 0.0 |
| a6) Seguridad Nacional | | | 0.0 | | | 0.0 |
| a7) Asuntos de Orden Público y de Seguridad Interior | | | 0.0 | | | 0.0 |
| a8) Otros Servicios Generales | | | 0.0 | | | 0.0 |
| B. Desarrollo Social (B=b1+b2+b3+b4+b5+b6+b7) | 18,595.1 | 3,724.9 | 22,320.0 | 20,839.4 | 20,839.4 | 1,480.6 |
| b1) Protección Ambiental | | | 0.0 | | | 0.0 |
| b2) Vivienda y Servicios a la Comunidad | | | 0.0 | | | 0.0 |
| b3) Salud | | | 0.0 | | | 0.0 |
| b4) Recreación, Cultura y Otras Manifestaciones Sociales | | | 0.0 | | | 0.0 |
| b5) Educación | 18,595.1 | 3,724.9 | 22,320.0 | 20,839.4 | 20,839.4 | 1,480.6 |
| b6) Protección Social | | | 0.0 | | | 0.0 |
| b7) Otros Asuntos Sociales | | | 0.0 | | | 0.0 |
| C. Desarrollo Económico (C=c1+c2+c3+c4+c5+c6+c7+c8+c9) | 0.0 | 0.0 | 0.0 | 0.0 | 0.0 | 0.0 |
| c1) Asuntos Económicos, Comerciales y Laborales en General | | | 0.0 | | | 0.0 |
| c2) Agropecuaria, Silvicultura, Pesca y Caza | | | 0.0 | | | 0.0 |
| c3) Combustibles y Energía | | | 0.0 | | | 0.0 |
| c4) Minería, Manufacturas y Construcción | | | 0.0 | | | 0.0 |
| c5) Transporte | | | 0.0 | | | 0.0 |
| c6) Comunicaciones | | | 0.0 | | | 0.0 |
| c7) Turismo | | | 0.0 | | | 0.0 |
| c8) Ciencia, Tecnología e Innovación | | | 0.0 | | | 0.0 |
| c9) Otras Industrias y Otros Asuntos Económicos | | | 0.0 | | | 0.0 |
| D. Otras No Clasificadas en Funciones Anteriores (D=d1+d2+d3+d4) | 0.0 | 0.0 | 0.0 | 0.0 | 0.0 | 0.0 |
| d1) Transacciones de la Deuda Pública / Costo Financiero de la Deuda | | | 0.0 | | | 0.0 |
| d2) Transferencias, Participaciones y Aportaciones Entre Diferentes Niveles y Órdenes de Gobierno | | | 0.0 | | | 0.0 |
| d3) Saneamiento del Sistema Financiero | | | 0.0 | | | 0.0 |
| d4) Adeudos de Ejercicios Fiscales Anteriores | | | 0.0 | | | 0.0 |
| II. Gasto Etiquetado (II=A+B+C+D) | 0.0 | 0.0 | 0.0 | 0.0 | 0.0 | 0.0 |
| A. Gobierno (A=a1+a2+a3+a4+a5+a6+a7+a8) | 0.0 | 0.0 | 0.0 | 0.0 | 0.0 | 0.0 |
| a1) Legislación | | | 0.0 | | | 0.0 |
| a2) Justicia | | | 0.0 | | | 0.0 |
| a3) Coordinación de la Política de Gobierno | | | 0.0 | | | 0.0 |
| a4) Relaciones Exteriores | | | 0.0 | | | 0.0 |
| a5) Asuntos Financieros y Hacendarios | | | 0.0 | | | 0.0 |
| a6) Seguridad Nacional | | | 0.0 | | | 0.0 |
| a7) Asuntos de Orden Público y de Seguridad Interior | | | 0.0 | | | 0.0 |
| a8) Otros Servicios Generales | | | 0.0 | | | 0.0 |
| B. Desarrollo Social (B=b1+b2+b3+b4+b5+b6+b7) | 0.0 | 0.0 | 0.0 | 0.0 | 0.0 | 0.0 |
| b1) Protección Ambiental | | | 0.0 | | | 0.0 |
| b2) Vivienda y Servicios a la Comunidad | | | 0.0 | | | 0.0 |
| b3) Salud | | | 0.0 | | | 0.0 |
| b4) Recreación, Cultura y Otras Manifestaciones Sociales | | | 0.0 | | | 0.0 |
| b5) Educación | | | 0.0 | | | 0.0 |
| b6) Protección Social | | | 0.0 | | | 0.0 |
| b7) Otros Asuntos Sociales | | | 0.0 | | | 0.0 |
| C. Desarrollo Económico (C=c1+c2+c3+c4+c5+c6+c7+c8+c9) | 0.0 | 0.0 | 0.0 | 0.0 | 0.0 | 0.0 |
| c1) Asuntos Económicos, Comerciales y Laborales en General | | | 0.0 | | | 0.0 |
| c2) Agropecuaria, Silvicultura, Pesca y Caza | | | 0.0 | | | 0.0 |
| c3) Combustibles y Energía | | | 0.0 | | | 0.0 |
| c4) Minería, Manufacturas y Construcción | | | 0.0 | | | 0.0 |
| c5) Transporte | | | 0.0 | | | 0.0 |
| c6) Comunicaciones | | | 0.0 | | | 0.0 |
| c7) Turismo | | | 0.0 | | | 0.0 |
| c8) Ciencia, Tecnología e Innovación | | | 0.0 | | | 0.0 |
| c9) Otras Industrias y Otros Asuntos Económicos | | | 0.0 | | | 0.0 |
| D. Otras No Clasificadas en Funciones Anteriores (D=d1+d2+d3+d4) | 0.0 | 0.0 | 0.0 | 0.0 | 0.0 | 0.0 |
| d1) Transacciones de la Deuda Pública / Costo Financiero de la Deuda | | | 0.0 | | | 0.0 |
| d2) Transferencias, Participaciones y Aportaciones Entre Diferentes Niveles y Órdenes de Gobierno | | | 0.0 | | | 0.0 |
| d3) Saneamiento del Sistema Financiero | | | 0.0 | | | 0.0 |
| d4) Adeudos de Ejercicios Fiscales Anteriores | | | 0.0 | | | 0.0 |
| III. Total de Egresos (III = I + II) | 18,595.1 | 3,724.9 | 22,320.0 | 20,839.4 | 20,839.4 | 1,480.6 |

Universidad Politécnica de Chimalhuacán
Estado Analítico del Ejercicio del Presupuesto de Egresos Detallado
Clasificación de Servicios Personales por Categoría
Del 1 de Enero al 31 de Diciembre de 2022
(Miles de Pesos)

| Concepto (c) | Egresos | | | | | Subejercicio |
|--|-----------------|--------------------------------|-----------------|-----------------|-----------------|----------------|
| | Aprobado | Ampliaciones/ (Reducciones) | Modificado | Devengado | Pagado | |
| I. Gasto No Etiquetado (I=A+B+C+D+E+F) | 13,286.4 | -5.2 | 13,281.2 | 12,122.3 | 12,122.3 | 1,158.9 |
| A. Personal Administrativo y de Servicio Público | 6,339.2 | -5.2 | 6,334.0 | 5,699.7 | 5,699.7 | 634.3 |
| B. Magisterio | 6,947.2 | | 6,947.2 | 6,422.6 | 6,422.6 | 524.6 |
| C. Servicios de Salud (C=c1+c2) | 0.0 | 0.0 | 0.0 | 0.0 | 0.0 | 0.0 |
| c1) Personal Administrativo | | | 0.0 | | | 0.0 |
| c2) Personal Médico, Paramédico y afin | | | 0.0 | | | 0.0 |
| D. Seguridad Pública | | | 0.0 | | | 0.0 |
| E. Gastos asociados a la implementación de nuevas leyes federales o reformas a las mismas (E = e1 + e2) | 0.0 | 0.0 | 0.0 | 0.0 | 0.0 | 0.0 |
| e1) Nombre del Programa o Ley 1 | | | 0.0 | | | 0.0 |
| e2) Nombre del Programa o Ley 2 | | | 0.0 | | | 0.0 |
| F. Sentencias laborales definitivas | | | 0.0 | | | 0.0 |
| II. Gasto Etiquetado (II=A+B+C+D+E+F) | 0.0 | 0.0 | 0.0 | 0.0 | 0.0 | 0.0 |
| A. Personal Administrativo y de Servicio Público | | | 0.0 | | | 0.0 |
| B. Magisterio | | | 0.0 | | | 0.0 |
| C. Servicios de Salud (C=c1+c2) | 0.0 | 0.0 | 0.0 | 0.0 | 0.0 | 0.0 |
| c1) Personal Administrativo | | | 0.0 | | | 0.0 |
| c2) Personal Médico, Paramédico y afin | | | 0.0 | | | 0.0 |
| D. Seguridad Pública | | | 0.0 | | | 0.0 |
| E. Gastos asociados a la implementación de nuevas leyes federales o reformas a las mismas (E = e1 + e2) | 0.0 | 0.0 | 0.0 | 0.0 | 0.0 | 0.0 |
| e1) Nombre del Programa o Ley 1 | | | 0.0 | | | 0.0 |
| e2) Nombre del Programa o Ley 2 | | | 0.0 | | | 0.0 |
| F. Sentencias laborales definitivas | | | 0.0 | | | 0.0 |
| III. Total del Gasto en Servicios Personales (III = I + II) | 13,286.4 | -5.2 | 13,281.2 | 12,122.3 | 12,122.3 | 1,158.9 |