

UNIVERSIDAD POLITÉCNICA  
DE CUAUTITLÁN IZCALLI  
UPCI



CONTENIDO		PÁGINA
I.	INFORMACIÓN CONTABLE	
	ESTADO DE SITUACIÓN FINANCIERA	5
	ESTADO DE ACTIVIDADES	6
	ESTADO DE VARIACIÓN EN LA HACIENDA PÚBLICA	7
	ESTADO DE CAMBIOS EN LA SITUACIÓN FINANCIERA	8
	ESTADO DE FLUJOS DE EFECTIVO	9
	ESTADO ANALÍTICO DEL ACTIVO	10
	ESTADO ANALÍTICO DE LA DEUDA Y OTROS PASIVOS	11
	INFORME SOBRE PASIVOS CONTINGENTES	12
	NOTAS A LOS ESTADOS FINANCIEROS	15
II.	INFORMACIÓN PRESUPUESTARIA	35
III.	INFORMACIÓN PROGRAMÁTICA	53
IV.	ANEXOS ESTABLECIDOS EN DIFERENTES ORDENAMIENTOS	65
V.	FORMATOS PARA EL CUMPLIMIENTO DE LA LEY DE DISCIPLINA FINANCIERA DE LAS ENTIDADES FEDERATIVAS Y LOS MUNICIPIOS	68



U P C I

Universidad Politécnica de Cuautitlán Izcalli  
Estado de Situación Financiera  
Al 31 de Diciembre de 2022 y 2021  
(Miles de Pesos)

Concepto	Año		Concepto	Año	
	2022	2021		2022	2021
<b>ACTIVO</b>			<b>PASIVO</b>		
<b>Activo Circulante</b>			<b>Pasivo Circulante</b>		
Efectivo y Equivalentes	2,188.4	1,945.8	Cuentas por Pagar a Corto Plazo	9,146.1	6,376.6
Derechos a Recibir Efectivo o Equivalentes	208.4	393.7	Documentos por Pagar a Corto Plazo		
Derechos a Recibir Bienes o Servicios			Porción a Corto Plazo de la Deuda Pública a Largo Plazo		
Inventarios			Titulos y Valores a Corto Plazo		
Almacenes			Pasivos Diferidos a Corto Plazo		
Estimación por Pérdida o Deterioro de Activos Circulantes			Fondos y Bienes de Terceros en Garantía y/o Administración a Corto Plazo		
Otros Activos Circulantes			Provisiones a Corto Plazo		
			Otros Pasivos a Corto Plazo		
<b>Total de Activos Circulantes</b>	<b>2,396.8</b>	<b>2,339.5</b>	<b>Total de Pasivos Circulantes</b>	<b>9,146.1</b>	<b>6,376.6</b>
<b>Activo No Circulante</b>			<b>Pasivo No Circulante</b>		
Inversiones Financieras a Largo Plazo			Cuentas por Pagar a Largo Plazo		
Derechos a Recibir Efectivo o Equivalentes a Largo Plazo			Documentos por Pagar a Largo Plazo		
Bienes Inmuebles, Infraestructura y Construcciones en Proceso	40,048.7	40,512.7	Deuda Pública a Largo Plazo		
Bienes Muebles	14,025.1	14,025.1	Pasivos Diferidos a Largo Plazo		
Activos Intangibles			Fondos y Bienes de Terceros en Garantía y/o en Administración a Largo Plazo		
Depreciación, Deterioro y Amortización Acumulada de Bienes	-5,785.3	-3,621.3	Provisiones a Largo Plazo		
Activos Diferidos	116.8	116.8			
Estimación por Pérdida o Deterioro de Activos no Circulantes			<b>Total de Pasivos No Circulantes</b>	<b>.0</b>	<b>.0</b>
Otros Activos no Circulantes					
<b>Total de Activos No Circulantes</b>	<b>48,405.3</b>	<b>51,033.3</b>	<b>Total del Pasivo</b>	<b>9,146.1</b>	<b>6,376.6</b>
<b>Total del Activo</b>	<b>50,802.1</b>	<b>53,372.8</b>	<b>HACIENDA PÚBLICA/ PATRIMONIO</b>		
			<b>Hacienda Pública/Patrimonio Contribuido</b>	<b>.0</b>	<b>.0</b>
			Aportaciones		
			Donaciones de Capital		
			Actualización de la Hacienda Pública / Patrimonio		
			<b>Hacienda Pública/Patrimonio Generado</b>	<b>41,656.0</b>	<b>46,996.2</b>
			Resultados del Ejercicio (Ahorro / Desahorro)	-5,340.2	-5,691.9
			Resultados de Ejercicios Anteriores	46,996.2	52,688.1
			Revalúos		
			Reservas		
			Rectificaciones de Resultados de Ejercicios Anteriores		
			<b>Exceso o Insuficiencia en la Actualización de la Hacienda Pública/Patrimonio</b>	<b>.0</b>	<b>.0</b>
			Resultado por Posición Monetaria		
			Resultado por Tenencia de Activos no Monetarios		
			<b>Total Hacienda Pública/ Patrimonio</b>	<b>41,656.0</b>	<b>46,996.2</b>
			<b>Total del Pasivo y Hacienda Pública / Patrimonio</b>	<b>50,802.1</b>	<b>53,372.8</b>

Universidad Politécnica de Cuautitlán Izcalli  
Estado de Actividades  
Del 1 de Enero al 31 de Diciembre de 2022 y 2021  
( Miles de Pesos )

Concepto	2022	2021
<b>INGRESOS Y OTROS BENEFICIOS</b>		
<b>Ingresos de la Gestión</b>	.2	.0
Impuestos		
Cuotas y Aportaciones de Seguridad Social		
Contribuciones de Mejoras		
Derechos		
Productos	.2	
Aprovechamientos		
Ingresos por Venta de Bienes y Prestación de Servicios		
<b>Participaciones, Aportaciones, Convenios Incentivos Derivados de la Colaboración Fiscal, Fondos Distintos de Aportaciones, Transferencias, Asignaciones, Subsidios y Subvenciones y Pensiones y Jubilaciones</b>	<b>26,117.9</b>	<b>21,060.7</b>
Participaciones, Aportaciones, Convenios, Incentivos Derivados de la Colaboración Fiscal y Fondos Distintos de Aportaciones Transferencia, Asignaciones, Subsidios y Subvenciones y Pensiones y Jubilaciones	26,117.9	21,060.7
<b>Otros Ingresos y Beneficios</b>	<b>124.5</b>	<b>50.4</b>
Ingresos Financieros		
Incremento por Variación de Inventarios		
Disminución del Exceso de Estimaciones por Pérdida o Deterioro u Obsolescencia		
Disminución del Exceso de Provisiones		
Otros Ingresos y Beneficios Varios	124.5	50.4
<b>Total de Ingresos y Otros Beneficios</b>	<b>26,242.6</b>	<b>21,111.1</b>
<b>GASTOS Y OTRAS PÉRDIDAS</b>		
<b>Gastos de Funcionamiento</b>	<b>29,418.7</b>	<b>25,379.5</b>
Servicios Personales	23,457.0	20,684.4
Materiales y Suministros	1,098.4	925.4
Servicios Generales	4,863.3	3,769.7
<b>Transferencia, Asignaciones, Subsidios y Otras Ayudas</b>	<b>.0</b>	<b>.0</b>
Transferencias Internas y Asignaciones al Sector Público		
Transferencias al Resto del Sector Público		
Subsidios y Subvenciones		
Ayudas Sociales		
Pensionamientos y Jubilaciones		
Transferencias a Fideicomisos, Mandatos y Contratos Análogos		
Transferencias a la Seguridad Social		
Donativos		
Transferencias al Exterior		
<b>Participaciones y Aportaciones</b>	<b>.0</b>	<b>.0</b>
Participaciones		
Aportaciones		
Convenios		
<b>Intereses, Comisiones y Otros Gastos de la Deuda Pública</b>	<b>.0</b>	<b>.0</b>
Intereses de la Deuda Pública		
Comisiones de la Deuda Pública		
Gastos de la Deuda Pública		
Costo por Coberturas		
Apoyos Financieros		
<b>Otros Gastos y Pérdidas Extraordinarias</b>	<b>2,164.1</b>	<b>1,354.3</b>
Estimaciones, Depreciaciones, Deterioros, Obsolescencia y Amortizaciones	2,164.0	1,294.6
Provisiones		
Disminución de Inventarios		
Aumento por Insuficiencia de Estimaciones por Pérdida o Deterioro y Obsolescencia		
Aumento por Insuficiencia de Provisiones		
Otros Gastos	.1	59.7
<b>Inversión Pública</b>	<b>.0</b>	<b>69.2</b>
Inversión Pública no Capitalizable	.0	69.2
<b>Total de Gastos y Otras Pérdidas</b>	<b>31,582.8</b>	<b>26,803.0</b>
<b>Resultados del Ejercicio (Ahorro/Desahorro)</b>	<b>-5,340.2</b>	<b>-5,691.9</b>

Universidad Politécnica de Cuautlán Izcalli Estado de Variación en la Hacienda Pública Del 1 de Enero al 31 de Diciembre 2022 y 2021					
Concepto	Hacienda Pública / Patrimonio Contribuido	Hacienda Pública / Patrimonio Generado de Ejercicios Anteriores	Hacienda Pública / Patrimonio Generado del Ejercicio	Exceso o Insuficiencia en la Actualización de la Hacienda Pública / Patrimonio	Total
<b>Hacienda Pública / Patrimonio Contribuido Neto de 2021</b>	0.0				0.0
Aportaciones					0.0
Donaciones de Capital					0.0
Actualización de la Hacienda Pública/Patrimonio					0.0
<b>Hacienda Pública / Patrimonio Generado Neto de 2021</b>		52,688.1	-5,691.9	0.0	46,996.2
Resultados del Ejercicio (Ahorro/Desahorro)			-5,691.9		-5,691.9
Resultados de Ejercicios Anteriores		52,688.1			52,688.1
Revalúos					0.0
Reservas					0.0
Rectificaciones de Resultados de Ejercicios Anteriores					0.0
<b>Exceso o Insuficiencia en la Actualización de la Hacienda Pública / Patrimonio Neto de 2021</b>				0.0	0.0
Resultado por Posición Monetaria					0.0
Resultado por Tenencia de Activos no Monetarios					0.0
<b>Hacienda Pública / Patrimonio Neto Final de 2021</b>	0.0	52,688.1	-5,691.9	0.0	46,996.2
<b>Cambios en la Hacienda Pública / Patrimonio Contribuido Neto de 2022</b>	0.0				0.0
Aportaciones					0.0
Donaciones de Capital					0.0
Actualización de la Hacienda Pública/Patrimonio					0.0
<b>Variaciones de la Hacienda Pública / Patrimonio Generado Neto de 2022</b>		-5,691.9	351.7		-5,340.2
Resultados del Ejercicio (Ahorro/Desahorro)			-5,340.2		-5,340.2
Resultados de Ejercicios Anteriores		-5,691.9	5,691.9		0.0
Revalúos					0.0
Reservas					0.0
Rectificaciones de Resultados de Ejercicios Anteriores					0.0
<b>Cambios en el Exceso o Insuficiencia en la Actualización de la Hacienda Pública / Patrimonio Neto de 2022</b>				0.0	0.0
Resultado por Posición Monetaria					0.0
Resultado por Tenencia de Activos no Monetarios					0.0
<b>Hacienda Pública / Patrimonio Neto Final de 2022</b>	0.0	46,996.2	-5,340.2	0.0	41,656.0

**Universidad Politécnica de Cuautitlán Izcalli**  
**Estado de Cambios en la Situación Financiera**  
**Del 1 de Enero al 31 de Diciembre de 2022**  
**(Miles de pesos)**

Concepto	Origen	Aplicación
<b>ACTIVO</b>	<b>2,813.3</b>	<b>242.6</b>
<b>Activo Circulante</b>	<b>185.3</b>	<b>242.6</b>
Efectivo y Equivalentes		242.6
Derechos a Recibir Efectivo o Equivalentes	185.3	
Derechos a Recibir Bienes o Servicios		
Inventarios		
Almacenes		
Estimación por Pérdida o Deterioro de Activos Circulantes		
Otros Activos Circulantes		
<b>Activo No circulante</b>	<b>2,628.0</b>	<b>.0</b>
Inversiones Financieras a Largo Plazo		
Derechos a Recibir Efectivo o Equivalentes a Largo Plazo		
Bienes Inmuebles, Infraestructura y Construcciones en Proceso	464.0	
Bienes Muebles		
Activos Intangibles		
Depreciación, Deterioro y Amortización Acumulada de Bienes	2,164.0	
Activos Diferidos		
Estimación por Pérdida o Deterioro de Activos no Circulantes		
Otros Activos no Circulantes		
<b>PASIVO</b>	<b>2,769.5</b>	<b>.0</b>
<b>Pasivo Circulante</b>	<b>2,769.5</b>	<b>.0</b>
Cuentas por Pagar a Corto Plazo	2,769.5	
Documentos por Pagar a Corto Plazo		
Porción a Corto Plazo de la Deuda Pública a Largo Plazo		
Títulos y Valores a Corto Plazo		
Pasivos Diferidos a Corto Plazo		
Fondos y Bienes de Terceros en Garantía y/o Administración a Corto Plazo		
Provisiones a Corto Plazo		
Otros Pasivos a Corto Plazo		
<b>Pasivo No Circulante</b>	<b>.0</b>	<b>.0</b>
Cuentas por Pagar a Largo Plazo		
Documentos por Pagar a Largo Plazo		
Deuda Pública a Largo Plazo		
Pasivos Diferidos a Largo Plazo		
Fondos y Bienes de Terceros en Garantía y/o en Administración a Largo Plazo		
Provisiones a Largo Plazo		
<b>HACIENDA PÚBLICA/PATRIMONIO</b>	<b>351.7</b>	<b>5,691.9</b>
<b>Hacienda Pública/Patrimonio Contribuido</b>	<b>.0</b>	<b>.0</b>
Aportaciones		
Donaciones de Capital		
Actualización de la Hacienda Pública/Patrimonio		
<b>Hacienda Pública/Patrimonio Generado</b>	<b>351.7</b>	<b>5,691.9</b>
Resultados del Ejercicio (Ahorro/Desahorro)	351.7	
Resultados de Ejercicios Anteriores		5,691.9
Revalúos		
Reservas		
Rectificaciones de Resultados de Ejercicios Anteriores		
<b>Exceso o Insuficiencia en la Actualización de la Hacienda Pública/Patrimonio</b>	<b>.0</b>	<b>.0</b>
Resultado por Posición Monetaria		
Resultado por Tenencia de Activos no Monetarios		



Universidad Politécnica de Cuautitlán Izcalli  
Estado de Flujos de Efectivo  
Del 1 de Enero al 31 de Diciembre de 2022 y 2021  
( Miles de Pesos )

Concepto	2022	2021
<b>Flujos de Efectivo de las Actividades de Operación</b>		
<b>Origen</b>	<b>26,242.6</b>	<b>21,111.1</b>
Impuestos		
Cuotas y Aportaciones de Seguridad Social		
Contribuciones de Mejoras		
Derechos		
Productos	.2	
Aprovechamientos		
Ingresos por Venta de Bienes y Prestación de Servicios		
Participaciones, Aportaciones, Convenios, Incentivos de la Colaboración Fiscal y Fondos Distintos de Aportaciones		
Transferencias, Asignaciones, Subsidios y Subvenciones, y Pensiones y Jubilaciones	26,117.9	21,060.7
Otros Orígenes de Operación	124.5	50.4
<b>Aplicación</b>	<b>31,582.8</b>	<b>26,803.0</b>
Servicios Personales	23,457.0	20,684.4
Materiales y Suministros	1,098.4	925.4
Servicios Generales	4,863.3	3,769.7
Transferencias Internas y Asignaciones al Sector Público		
Transferencias al Resto del Sector Público		
Subsidios y Subvenciones		
Ayudas Sociales		
Pensionamientos y Jubilaciones		
Transferencias a Fideicomisos, Mandatos y Contratos Análogos		
Transferencias a la Seguridad Social		
Donativos		
Transferencias al Exterior		
Participaciones		
Aportaciones		
Convenios	2,164.1	1,423.5
Otras Aplicaciones de Operación		
<b>Flujos Netos de Efectivo por Actividades de Operación</b>	<b>-5,340.2</b>	<b>-5,691.9</b>
<b>Flujos de Efectivo de las Actividades de Inversión</b>		
<b>Origen</b>	<b>2,813.3</b>	<b>17,986.8</b>
Bienes Inmuebles, Infraestructura y Construcciones en Proceso	464.0	6,949.2
Bienes Muebles	2,164.0	1,294.6
Otros Orígenes de Inversión	185.3	9,743.0
<b>Aplicación</b>	<b>.0</b>	<b>6,949.2</b>
Bienes Inmuebles, Infraestructura y Construcciones en Proceso		
Bienes Muebles		6,949.2
Otras Aplicaciones de Inversión		
<b>Flujos Netos de Efectivo por Actividades de Inversión</b>	<b>2,813.3</b>	<b>11,037.6</b>
<b>Flujo de Efectivo de las Actividades de Financiamiento</b>		
<b>Origen</b>	<b>2,769.5</b>	<b>.0</b>
Endeudamiento Neto		
Interno		
Externo		
Otros Orígenes de Financiamiento	2,769.5	
<b>Aplicación</b>	<b>.0</b>	<b>6,350.0</b>
Servicios de la Deuda		
Interno		
Externo		
Otras Aplicaciones de Financiamiento		6,350.0
<b>Flujos Netos de Efectivo por Actividades de Financiamiento</b>	<b>2,769.5</b>	<b>-6,350.0</b>
<b>Incremento/Disminución Neta en el Efectivo y Equivalentes al Efectivo</b>	<b>242.6</b>	<b>-1,004.3</b>
<b>Efectivo y Equivalentes al Efectivo al Inicio del Ejercicio</b>	<b>1,945.8</b>	<b>2,950.1</b>
<b>Efectivo y Equivalentes al Efectivo al Final del Ejercicio</b>	<b>2,188.4</b>	<b>1,945.8</b>

Universidad Politécnica de Cuauttlán Izcalli  
Estado Analítico del Activo  
Del 1 de Enero al 31 de Diciembre de 2022  
(Miles de Pesos)

Concepto	Saldo Inicial	Cargos del Período	Abonos del Período	Saldo Final	Variación del Período
	1	2	3	4 =(1+2-3)	(4-1)
<b>ACTIVO</b>	<b>53,372.8</b>	<b>32,445.3</b>	<b>35,016.0</b>	<b>50,802.1</b>	<b>-2,570.7</b>
<b>Activo Circulante</b>	<b>2,339.5</b>	<b>32,011.3</b>	<b>31,954.0</b>	<b>2,396.8</b>	<b>57.3</b>
Efectivo y Equivalentes	1,945.8	31,646.9	31,404.3	2,188.4	242.6
Derechos a Recibir Efectivo o Equivalentes	393.7	364.4	549.7	208.4	-185.3
Derechos a Recibir Bienes o Servicios	.0	.0	.0	.0	.0
Inventarios	.0	.0	.0	.0	.0
Almacenes	.0	.0	.0	.0	.0
Estimación por Pérdida o Deterioro de Activos Circulantes	.0	.0	.0	.0	.0
Otros Activos Circulantes	.0	.0	.0	.0	.0
<b>Activo No Circulante</b>	<b>51,033.3</b>	<b>434.0</b>	<b>3,062.0</b>	<b>48,405.3</b>	<b>-2,628.0</b>
Inversiones Financieras a Largo Plazo	.0	.0	.0	.0	.0
Derechos a Recibir Efectivo o Equivalentes a Largo Plazo	0	0	0	.0	.0
Bienes Inmuebles, Infraestructura y Construcciones en Proceso	40,512.7	.0	464.0	40,048.7	-464.0
Bienes Muebles	14,025.1	.0	.0	14,025.1	.0
Activos Intangibles	.0	.0	.0	.0	.0
Depreciación, Deterioro y Amortización Acumulada de Bienes	-3,621.3	434.0	2,598.0	-5,785.3	-2,164.0
Activos Diferidos	116.8	.0	.0	116.8	.0
Estimación por Pérdida o Deterioro de Activos no Circulantes	.0	.0	.0	.0	.0
Otros Activos no Circulantes	.0	.0	.0	.0	.0

Universidad Politécnica de Cuautitlán Izcalli  
Estado Analítico de la Deuda y Otros Pasivos  
Del 1 de Enero al 31 de Diciembre de 2022  
(Miles de Pesos)

Denominación de las Deudas	Moneda de Contratación	Institución o País Acreedor	Saldo Inicial del Período	Saldo Final del Período
<b>DEUDA PÚBLICA</b>				
<b>Corto Plazo</b>				
<b>Deuda Interna</b>			.0	.0
Instituciones de Crédito				
Títulos y Valores				
Arrendamientos Financieros				
<b>Deuda Externa</b>			.0	.0
Organismos Financieros Internacionales				
Deuda Bilateral				
Títulos y Valores				
Arrendamientos Financieros				
<b>Subtotal a Corto Plazo</b>			.0	.0
<b>Largo Plazo</b>				
<b>Deuda Interna</b>			.0	.0
Instituciones de Crédito				
Títulos y Valores				
Arrendamientos Financieros				
<b>Deuda Externa</b>			.0	.0
Organismos Financieros Internacionales				
Deuda Bilateral				
Títulos y Valores				
Arrendamientos Financieros				
<b>Subtotal a Largo Plazo</b>			.0	.0
<b>Otros Pasivos</b>			6,376.6	9,146.1
<b>Total de Deuda y Otros Pasivos</b>			6,376.6	9,146.1

## INFORME SOBRE PASIVOS CONTINGENTES

En cumplimiento de lo dispuesto por los artículos 46, fracción I, inciso f y 52 de la Ley General de Contabilidad Gubernamental en relación al Informe Sobre Pasivos Contingentes, se menciona que la Universidad Politécnica de Cuautitlán Izcalli (UPCI), al 31 de diciembre de 2022, detalla el estado procesal de diversos juicios que se están sustanciando contra la Universidad, se hace de su conocimiento que al ser una controversia no es posible determinar un costo probable, atendiendo a que se pretende determinar si la naturaleza del litigio se trata de un despido justificado o injustificado. El importe de la obligación no puede ser medido con la suficiencia fiabilidad, ya que el mismo será determinado en etapa de ejecución de laudo, de acuerdo con la determinación que haya tomado la autoridad.

TRIBUNAL ESTATAL DE CONCILIACIÓN Y ARBITRAJE			
NÚMERO DE EXPEDIENTE	TRABAJADOR	ACCIÓN	ESTADO PROCESAL
2687/2019 Juicio Laboral Ordinario	JOSÉ FRANCISCO MONROY GAYTÁN	a) Indemnización Constitucional b) Salarios vencidos. c) 20 días de vacaciones d) 60 días de aguinaldo e) Prima de antigüedad f) Bono anual del 10% g) Retroactivo del aumento salarial del 3%	En etapa de Ofrecimiento y Admisión de Pruebas.
2983/2019 Juicio Laboral Ordinario	ROBERTO RENTERÍA HERNÁNDEZ	a) Indemnización Constitucional b) Salarios vencidos. c) 20 días de vacaciones d) 60 días de aguinaldo e) Prima de antigüedad f) Bono anual del 10% g) Retroactivo del aumento salarial del 3%	En etapa de Ofrecimiento y Admisión de Pruebas.
2981/2019 Juicio Laboral Ordinario	EDITH GARCÍA REYES	a) Indemnización Constitucional b) Salarios vencidos. c) 20 días de vacaciones d) 60 días de aguinaldo e) Prima de antigüedad f) Bono anual del 10% g) Retroactivo del aumento salarial del 3%	Se depositaron alegatos, se encuentra pendiente el Dictamen.
2982/2019 Juicio Laboral Ordinario	JORGE LUIS ACOSTA DÁVILA	a) Indemnización Constitucional b) Salarios vencidos. c) 20 días de vacaciones d) 60 días de aguinaldo e) Prima de antigüedad f) Bono anual del 10% g) Retroactivo del aumento salarial del 3%	En etapa de desahogo de pruebas.

UPCI

NÚMERO DE EXPEDIENTE	TRABAJADOR	ACCIÓN	ESTADO PROCESAL
402/2020 Juicio Laboral Ordinario	PAOLA VEGA ORDAZ	<ul style="list-style-type: none"> <li>a) Indemnización Constitucional</li> <li>b) Salarios vencidos.</li> <li>c) 20 días de vacaciones</li> <li>d) 60 días de aguinaldo</li> <li>e) Prima de antigüedad</li> <li>f) Bono anual del 10%</li> <li>g) Retroactivo del aumento salarial del 3%</li> </ul>	En etapa de Ofrecimiento y Admisión de Pruebas.
427/2020 Juicio Laboral Ordinario	RAFAEL VIVEROS PÉREZ	<ul style="list-style-type: none"> <li>a) Indemnización Constitucional</li> <li>b) Salarios vencidos.</li> <li>c) 20 días de vacaciones</li> <li>d) 60 días de aguinaldo</li> <li>e) Prima de antigüedad</li> <li>f) Bono anual del 10%</li> <li>g) Retroactivo del aumento salarial del 3%</li> </ul>	Se presentaron alegatos, se encuentra pendiente el Dictamen.
165/2021 Juicio Laboral Ordinario	FRANCISCO DÍAZ GONZÁLEZ	<ul style="list-style-type: none"> <li>a) Indemnización Constitucional</li> <li>b) Salarios vencidos.</li> <li>c) 20 días de vacaciones</li> <li>d) 60 días de aguinaldo</li> <li>e) Prima de antigüedad</li> <li>f) Bono anual del 10%</li> <li>g) Retroactivo del aumento salarial del 3%</li> </ul>	En etapa de Ofrecimiento y Admisión de Pruebas.
537/2021 Juicio Laboral Ordinario	JORGE ENRIQUE GARCÍA HURTADO	<ul style="list-style-type: none"> <li>a) Reinstalación de trabajo</li> <li>b) Salarios vencidos.</li> <li>c) Vacaciones</li> <li>d) Aguinaldo</li> <li>e) Prima vacacional</li> <li>f) Indemnización constitucional</li> <li>g) 20 días por año laborado</li> <li>h) Prima de antigüedad</li> </ul>	Se contesto demanda, pendiente de acuerdo.
1266/2020 Juicio Laboral Ordinario	MARÍA DEL ROCÍO ÁVILA SANTANA	<ul style="list-style-type: none"> <li>a) Indemnización Constitucional</li> <li>b) Salarios vencidos.</li> <li>c) Vacaciones</li> <li>d) Aguinaldo</li> <li>e) Prima de antigüedad</li> <li>f) 20 días por año laborado</li> </ul>	Se contesto demanda, pendiente de acuerdo.

JUNTA LOCAL DE CONCILIACIÓN Y ARBITRAJE DEL VALLE DE CUAUTITLÁN			
J.9/783/2015	IVÁN FABELA ORTEGA	<ul style="list-style-type: none"> <li>a) Indemnización Constitucional</li> <li>b) Salarios Caídos o vencidos.</li> <li>c) Pago de intereses moratorios.</li> <li>d) Prima de antigüedad.</li> <li>e) Aguinaldo.</li> <li>f) Vacaciones y prima vacacional</li> <li>g) Tiempo extraordinario</li> </ul>	Se encuentra pendiente realizar un convenio de conciliación por el monto de \$1,100,000.00
J.9/01/2021	DIANA JANETTE LUNA DELGADO	<ul style="list-style-type: none"> <li>a) Reinstalación de trabajo</li> <li>b) Declaración formal de nulidad</li> <li>c) Salarios vencidos.</li> <li>d) Vacaciones</li> <li>e) Aguinaldo</li> <li>f) Séptimos días</li> <li>g) Prima de antigüedad</li> <li>h) Inscripción retroactiva del ISSEMyM</li> <li>i) Prima vacacional</li> <li>j) Indemnización constitucional</li> <li>k) 20 días por año laborado</li> <li>l) Prima de antigüedad</li> </ul>	En etapa de depuración procesal.

## NOTAS A LOS ESTADOS FINANCIEROS

## NOTAS DE DESGLOSE

## 1. ESTADO DE SITUACIÓN FINANCIERA

## ACTIVO

## Efectivo y Equivalentes

Este rubro se integra como sigue:

Concepto	2022	2021
Bancos	2,188.4	1,945.8
<b>Total</b>	<b>2,188.4</b>	<b>1,945.8</b>

## Bancos

Los saldos de este rubro son propiedad de la Universidad y se encuentran íntegramente incluidos en el Estado de Situación Financiera. Este concepto se integra como sigue:

## Bancos, cuentas de cheque

Banco		2022	2021
Santander Ingresos Propios	186	265.9	4.8
Santander	679	113.9	450.8
Santander	725	1,782.5	1,352.5
Santander Subsidio Estatal	486	0.0	0.9
Santander Concentradora	416	8.9	105.2
Santander Nomina	373	17.2	29.7
Santander Subsidio Federal	501	0.0	0.9
Banorte Subsidio Federal	933	0.0	1.0
<b>Total</b>		<b>2,188.4</b>	<b>1,945.8</b>

## Derechos a Recibir Efectivo y Equivalentes y Bienes o Servicios a Recibir

Este rubro se integra como sigue:

Concepto	2022	2021
Deudores Diversos por Cobrar a Corto Plazo	208.4	393.7
<b>Total</b>	<b>208.4</b>	<b>393.7</b>

## Deudores Diversos por Pagar a Corto Plazo

Concepto	2022	2021
Subsidio al Empleo	0.0	1.3
Funcionarios y empleados	208.4	392.4
<b>Total</b>	<b>208.4</b>	<b>393.7</b>

## VENCIMIENTO DE DEUDORES DIVERSOS

Concepto	Hasta 60 días	De 61 a 360 días	Mas de 360 días	Total
Erick Duran Ruiz		14.7		14.7
José Monroy Gaytán		1.2		1.2
Maura Patricia Conde Aguilar		2.5		2.5
Herminio González Sánchez			43.1	43.1
Aline García Montes		1.7		1.7
Elena Areli Canseco Arteaga		1.5		1.5
Mauro Rafael Reyes Márquez		3.2		3.2
Sergio Rivera Cabrera		23.6		23.6
J Jesús Cesar Estrada Lara		1.9		1.9
Jorge Luis Acosta Dávila		5.8		5.8
Miguel Ángel Pérez Zúñiga		32.5		32.5
Saida Abigail Mejía Beto		23.1		23.1
José Roberto García García		2.9		2.9
Carlos Alberto Mercado Pérez		16.2		16.2
Brayham Raudel Castillo Pulido		3.0		3.0
Jessica Patricia Torres Rodríguez	5.1			5.1
Rodolfo Ramos Priego	1.5			1.5
Oscar Takeshi Villaseñor Saiki	12.8			12.8
Braulio Hernández Lozano	12.0			12.0
García García Jessica Montserrat	0.1			0.1
<b>Totales</b>	<b>31.5</b>	<b>133.8</b>	<b>43.1</b>	<b>208.4</b>

## Bienes Muebles, Inmuebles e Intangibles

Edificios No Habitacionales	2022	2021
Edificio de laboratorio	14,579.7	0.0
Edificio de Gobierno	15,650.3	0.0
<b>Construcciones en Proceso</b>		
Edificio de laboratorio	6,196.5	30,230.0
Edificio de Gobierno	3,622.2	10,282.7
<b>Total</b>	<b>40,048.7</b>	<b>40,512.7</b>

En relación a las cifras de Construcciones en proceso/Edificio de laboratorio por un monto de 30 millones 230 mil pesos, se realizó la reclasificación a su concepto correspondiente respecto a Edificios No Habitacionales/Edificio de Laboratorio por la cifra de 14 millones 579.7 miles de pesos y Edificios No Habitacionales/Edificio de Gobierno por la cifra de 15 millones 650.3 miles de pesos, por motivos de clasificación globalizada y el mismo procedimiento se aplicó a la cuenta de \*Construcciones en proceso/Edificio de Gobierno del monto de 10 millones 282.7 miles de pesos, se realizó la reclasificación correspondiente a cada concepto.



## Bienes Muebles

Concepto	2022	2021
	Equipo de Cómputo	3,848.9
Equipo de Equipos y Aparatos Audiovisuales	982.7	982.7
Equipo de Laboratorio	1,054.5	1,054.5
Equipo de Foto, Cine y Grabación	26.3	26.3
Equipo de Transporte	1,212.5	1,212.5
Mobiliario y Equipo de Oficina	6,900.2	6,900.2
<b>Total, Bienes Muebles</b>	<b>14,025.1</b>	<b>14,025.1</b>

## Depreciación del Activo No Circulante

Concepto	2022	2021
Edificios no habitacionales	1,181.3	260.8
Equipo de Cómputo	2,493.3	1,737.0
Equipo de Equipos y Aparatos Audiovisuales	789.7	600.6
Equipo de Laboratorio	267.1	235.8
Equipo de Foto, Cine y Grabación	9.5	9.0
Equipo de Transporte	667.4	564.3
Mobiliario y Equipo de Oficina	377.0	213.8
<b>Total, de Depreciación Acumulada de Bienes Muebles</b>	<b>5,785.3</b>	<b>3,621.3</b>

## Otros Activos

## Activos Diferidos

Se integra de 116.8 miles de pesos por un depósito en garantía realizado a Comisión Federal de Electricidad para la apertura del Contrato del Organismo.

## PASIVO

## Cuentas por Pagar a Corto Plazo

El saldo de esta cuenta se integra de acuerdo con lo siguiente:

CONCEPTO	2022	2021
Servicios personales por pagar a corto plazo	31.9	22.0
Proveedores por Pagar a Corto Plazo	847.9	847.9
Retenciones y Contribuciones por Pagar a Corto Plazo	8,040.4	4,803.7
Otras cuentas por Pagar a Corto Plazo	225.9	703.0
<b>TOTAL</b>	<b>9,146.1</b>	<b>6,376.6</b>

## Servicios Personales por Pagar a Corto Plazo

CONCEPTO	2022	2021
Sueldos por pagar administrativos	9.1	9.1
Sueldos por pagar docentes	14.6	12.9
Aguinaldo Administrativo	7.2	0.0
Prima Vacacional	1.0	0.0
<b>TOTAL</b>	<b>31.9</b>	<b>22.0</b>

## Proveedores por Pagar

Proveedores	2022	2021
Apaez Melchor Otero y Cía. S.C.	6.6	6.6
Edificio de Gobierno	586.0	586.0
Mint Sistemas S.A. de C.V.	1.6	1.6
Edu Red A.C.	187.5	187.5
Daisy Guadalupe González	1.1	1.1
Graciela Arredondo Ramírez	2.4	2.4
Teléfonos de México S.A.B. de C.V.	7.8	7.8
Leticia Copca Lora	25.0	25.0
Control Ambiental Integral México	13.1	13.1
Graciela Arredondo Ramírez	9.7	9.7
Seguros Banorte S.A. de C.V.	5.5	5.5
Juan Alejandro Castelán Cruz	1.4	1.4
María Ignacia Gutiérrez Miranda	0.2	0.2
<b>TOTAL</b>	<b>847.9</b>	<b>847.9</b>

## Antigüedad de Proveedores por Pagar a Corto Plazo

Proveedores	Hasta 60 días	De 61 a 360 días	Mas de 360 días	Total
Apaez Melchor Otero y Cia. S.C.			6.6	6.6
Edificio de Gobierno			586.0	586.0
Mint Sistemas S.A. de C.V.			1.6	1.6
Edu Red A.C.			187.5	187.5
Daisy Guadalupe González			1.1	1.1
Graciela Arredondo Ramírez			2.4	2.4
Teléfonos de México S.A.B. de C.V.			7.8	7.8
Leticia Copca Lora			25.0	25.0
Control Ambiental Integral México			13.1	13.1
Graciela Arredondo Ramírez			9.7	9.7
Seguros Banorte S.A. de C.V.			5.5	5.5
Juan Alejandro Castelán Cruz			1.4	1.4
María Ignacia Gutiérrez Miranda			0.2	0.2
<b>TOTAL</b>	<b>0.0</b>	<b>0.0</b>	<b>847.9</b>	<b>847.9</b>

## Retenciones y Contribuciones por Pagar

Este renglón se integra como sigue:

Retenciones	2022	2021
Impuesto sobre productos del trabajo (ISPT)	287.7	138.4
Impuestos sobre la renta de servicios profesionales	2.8	2.8
Impuesto sobre erogaciones sobre el producto del trabajo (3%)	65.5	1.2
Issemym	7,684.4	4,661.3
<b>TOTAL</b>	<b>8,040.4</b>	<b>4,803.7</b>

## Otras Cuentas por Pagar a Corto Plazo

Este renglón se integra como sigue:

Otras Cuentas por Pagar	2022	2021
Seguro Médico Estudiantil	3.1	3.1
Prima Vacacional 2018	6.9	6.9
Gobierno Del Estado De México (FAM)	1.2	1.2
Estímulos Fiscales Gobierno del Estado de México	15.9	21.9
Edificio De Laboratorio	35.0	499.0
Juan Carlos Medina Ruiz	0.1	0.1
Skill Technology	3.4	3.4
Jorge Rojas Sánchez	0.2	0.2
Gerardo González Ramos	0.1	0.1
José Martín Patiño Hernández	0.5	0.5
María Fernanda Ruiz Arellano	2.2	2.2
Gabriel Alejandro González	5.2	5.2
Mónica González Sánchez	2.4	2.4
Alfredo Sánchez	0.5	0.5
José Roberto García García	0.0	0.5
José Daniel Garfias Salazar	0.0	6.6
Seguro De Separación Hir	149.2	149.2
<b>TOTAL</b>	<b>225.9</b>	<b>703.0</b>

## Antigüedad de Otras Cuentas por Pagar a Corto Plazo

Otras Cuentas por Pagar	Hasta 60 días	De 61 a 360 días	Mas de 360 días	Total
Seguro Médico Estudiantil			3.1	3.1
Prima Vacacional 2018			6.9	6.9
Gobierno Del Estado De México (FAM)			1.2	1.2
Estímulos Fiscales Gobierno del Estado de México			15.9	15.9
Edificio De Laboratorio			35.0	35.0
Juan Carlos Medina Ruiz			0.1	0.1
Skill Technology			3.4	3.4
Jorge Rojas Sánchez			0.2	0.2
Gerardo González Ramos			0.1	0.1
José Martín Patiño Hernández			0.5	0.5
María Fernanda Ruiz Arellano			2.2	2.2
Gabriel Alejandro González			5.2	5.2
Mónica González Sánchez			2.4	2.4
Alfredo Sánchez			0.5	0.5
Seguro De Separación Hir			149.2	149.2
<b>TOTAL</b>	<b>0.0</b>	<b>0.0</b>	<b>225.9</b>	<b>225.9</b>

## 2. ESTADO DE ACTIVIDADES

### Ingresos de Gestión

Este rubro se integra de las siguientes cuentas:

Concepto	2022	2021
Subsidio	26,117.9	21,060.7
Ingresos Financieros	0.2	0.0
Otros Ingresos	124.5	50.4
<b>TOTAL</b>	<b>26,242.6</b>	<b>21,111.1</b>

Los ingresos financieros representan los intereses generados a la fecha de este informe, por las inversiones de las cuentas bancarias de la Universidad Politécnica de Cuautitlán Izcalli.

### Ingresos por Subsidio

Los ingresos por subsidio se integran como sigue:

Concepto	2022	2021
Subsidio Estatal	15,580.3	12,090.4
Subsidio Federal	10,537.6	8,970.3
<b>Total</b>	<b>26,117.9</b>	<b>21,060.7</b>
Ingresos Financieros	0.2	0.0
Otros Ingresos	124.5	50.4
<b>Total</b>	<b>26,242.6</b>	<b>21,111.1</b>

### Egresos

Este rubro se integra como sigue:

Concepto	2022	2021
Servicios personales	23,457.0	20,684.4
Materiales y suministros	1,098.4	925.4
Servicios generales	4,863.3	3,769.7
Bienes muebles e intangibles	0.0	69.2
Otros gastos y pérdidas extraordinarias	2,164.1	1,354.3
<b>Total gastos y otras pérdidas</b>	<b>31,582.8</b>	<b>26,803.0</b>

Los egresos ejercidos en el ejercicio se regulan a través de los procedimientos de adquisiciones, arrendamientos y contratación de servicios.

**Gastos y Otras Pérdidas:**

Este rubro se integra como sigue:

Concepto	2022	2021
Depreciación	2,164.0	1,294.6
Devoluciones y reembolsos	0.0	59.7
<b>TOTAL</b>	<b>2,164.0</b>	<b>1,354.3</b>

**3. ESTADO DE VARIACIÓN EN LA HACIENDA PÚBLICA**

Hacienda Pública/Patrimonio

Concepto	2022	2021
Resultado del Ejercicio	-5,340.2	-5,691.9
Resultado de Ejercicios Anteriores	46,996.2	52,688.1
<b>TOTAL</b>	<b>41,656.0</b>	<b>46,996.2</b>

**4. ESTADO DE FLUJO DE EFECTIVO**

Efectivo y Equivalentes

Concepto	2022	2021
Efectivo en Bancos	2,188.4	1,945.8
<b>Total de efectivo y equivalentes</b>	<b>2,188.4</b>	<b>1,945.8</b>

**CONCILIACIÓN DE LOS FLUJOS DE EFECTIVO NETOS DE LAS ACTIVIDADES DE OPERACIÓN Y LA CUENTA DE AHORRO/DESAHORRO ANTES DE RUBROS EXTRAORDINARIOS**

Concepto	2022	2021
Flujos de Efectivo de las Actividades de Operación	-5,340.2	-5,691.9
Flujos Netos de Efectivo por Actividades de Inversión	2,813.3	11,037.6
Flujos Netos de Efectivo por Actividades de Financiamiento	2,769.5	-6,350.0
Incremento/Disminución Neta en el Efectivo y Equivalentes al Efectivo	242.6	-1,004.3
Efectivo y Equivalentes al Efectivo al Inicio del Ejercicio	1,945.8	2,950.1
Efectivo y Equivalentes al Efectivo al Final del Ejercicio	2,188.4	1,945.8

## 5. CONCILIACIÓN ENTRE LOS INGRESOS PRESUPUESTARIOS Y CONTABLES, ASÍ COMO ENTRE LOS EGRESOS PRESUPUESTARIOS Y LOS GASTOS CONTABLES

Universidad Politécnica de Cuautitlán Izcalli Conciliación entre los Ingresos Presupuestarios y Contables Correspondiente del 1 de Enero al 31 de Diciembre de 2022 (Miles de Pesos)	
<b>1. Ingresos Presupuestarios</b>	<b>33,850.2</b>
<b>2. Más Ingresos Contables no Presupuestarios</b>	<b>0.0</b>
Ingresos Financieros	
Incremento por Variación de Inventarios	
Disminución del Exceso de Estimaciones por Pérdida o Deterioro u Obsolescencia	
Disminución del Exceso de Provisiones	
Otros Ingresos y Beneficios Varios	
Otros Ingresos Contables no Presupuestarios	
<b>3. Menos Ingresos Presupuestarios no Contables</b>	<b>7,607.6</b>
Aprovechamientos Patrimoniales	
Ingresos Derivados de Financiamientos	5,974.0
Otros Ingresos Presupuestarios no Contables	1,633.6
<b>4. Ingresos Contables (4 = 1 + 2 - 3)</b>	<b>26,242.6</b>

Universidad Politécnica de Cuautitlán Izcalli Conciliación entre los Egresos Presupuestarios y los Gastos Contables Correspondiente del 1 de Enero al 31 de Diciembre de 2022 ( Miles de Pesos)	
<b>1.- Total de Egresos Presupuestarios</b>	<b>32,623.3</b>
<b>2.- Menos Egresos Presupuestarios no Contables</b>	<b>3,204.6</b>
Materias Primas y Materiales de Producción y Comercialización Materiales y Suministros Mobiliario y Equipo de Administración Mobiliario y Equipo Educativo y Recreativo Equipo e Instrumental Médico y de Laboratorio Vehículos y Equipo de Transporte Equipo de Defensa y Seguridad Maquinaria, Otros Equipos y Herramientas Activos Biológicos Bienes Inmuebles Activos Intangibles Obra Pública en Bienes de Dominio Público Obra Pública en Bienes Propios Acciones y Participaciones de Capital Compra de Títulos y Valores Concesión de Préstamos Inversiones en Fideicomisos, Mandatos y Otros Análogos Provisiones para Contingencias y Otras Erogaciones Especiales Amortización de la Deuda Pública Adeudos de Ejercicios Fiscales Anteriores (ADEFAS)	3,204.6
<b>Otros Egresos Presupuestales no Contables</b>	
<b>3. Más Gastos Contables no Presupuestales</b>	<b>2,164.1</b>
Estimaciones, Depreciaciones, Deterioros, Obsolescencia y Amortizaciones Provisiones Disminución de Inventarios Aumento por Insuficiencia de Estimaciones por Pérdida o Deterioro u Obsolescencia Aumento por Insuficiencia de Provisiones Otros Gastos	2,164.0
<b>Otros Gastos Contables no Presupuestales</b>	<b>0.1</b>
<b>4. Total de Gasto Contable (4 = 1 - 2 + 3)</b>	<b>31,582.8</b>

## NOTAS DE MEMORIA (CUENTAS DE ORDEN)

Universidad Politécnica de Cuautitlán Izcalli		
CUENTAS DE ORDEN CONTABLES		
(Miles de Pesos)		
	<u>2022</u>	<u>2021</u>
<b>CUENTAS DEUDORAS</b>		
Almacén		
Cuentas de Control de Organismos Auxiliares		
Bienes Muebles e Inmuebles en Comodato		
	<u>0.0</u>	<u>0.0</u>
<b>CUENTAS ACREEDORAS</b>		
Artículos Disponibles por el Almacén		
Organismos Auxiliares Cuenta de Control		
Comodato de Bienes Muebles e Inmuebles		
	<u>0.0</u>	<u>0.0</u>

No Aplica

Universidad Politécnica de Cuautitlán Izcalli		
CUENTAS DE ORDEN PRESUPUESTALES		
(Miles de Pesos)		
	<u>2022</u>	<u>2021</u>
<b>CUENTAS DEUDORAS</b>		
Ley de Ingresos Estimada	33,289.7	36,566.7
Presupuesto de Egresos por Ejercer de Gastos de Funcionamiento	666.3	33.4
Presupuesto de Egresos Devengado de Gasto de Funcionamiento	3,790.8	2,590.0
Presupuesto de Egresos Pagado de Gastos de Funcionamiento	25,628.0	22,789.6
Presupuesto de Egresos Pagado de Bienes Muebles, Inmuebles e Intangibles		69.2
Presupuesto de Egresos Pagado de Intereses, Comisiones y Otros Gastos de la Deuda Pública	3,204.6	11,084.5
	<u>66,579.4</u>	<u>73,133.4</u>
<b>CUENTAS ACREEDORAS</b>		
Ley de Ingresos por Ejecutar	-560.5	7,770.9
Ley de Ingresos Recaudado	33,850.2	28,795.8
Presupuesto de Egresos Aprobado de Gastos de Funcionamiento	30,085.1	25,413.0
Presupuesto de Egresos Aprobado de Intereses, Comisiones y Otros Gastos de la Deuda Pública	3,204.6	11,084.5
Presupuesto de Egresos Aprobado de Bienes Muebles, Inmuebles e Intangibles		69.2
	<u>66,579.4</u>	<u>73,133.4</u>



## NOTAS DE GESTIÓN ADMINISTRATIVA

### 1. INTRODUCCIÓN

La Universidad Politécnica de Cuautitlán Izcalli inició operaciones en septiembre del año 2013, como parte de las acciones del Plan de Desarrollo del Estado de México 2011-2017, en instalaciones facilitadas por el H. Ayuntamiento de Cuautitlán Izcalli, bajo el modelo BIS (Bilingüe, Internacional y Sustentable), siendo la única institución académica con estas características en el Estado de México.

### 2. PANORAMA ECONÓMICO FINANCIERO

En el ejercicio 2022 los recursos de la Universidad Politécnica de Cuautitlán Izcalli se limitan al presupuesto anual calendarizado autorizado y a las ampliaciones presupuestales autorizadas por la Secretaría de Finanzas durante el ejercicio, por lo que el panorama económico dependerá de las medidas de contención del gasto que pudiera establecer el Gobierno del Estado de México para los ejercicios subsecuentes, derivado de la Ley de Disciplina Financiera y considerando las circunstancias económicas actuales que prevalecen en el País, sin soslayar el incremento en la matrícula de alumnos, en los planes de estudio así como en la infraestructura de la Universidad Politécnica de Cuautitlán Izcalli

### 3. AUTORIZACIÓN E HISTORIA

Constitución y cambios en su estructura

#### a) Fecha de Creación

La Universidad Politécnica de Cuautitlán Izcalli, es un Organismo Público Descentralizado, con personalidad jurídica y patrimonio propios, creado por Decreto del Ejecutivo publicado el 13 de enero de 2014 en la Gaceta del Gobierno del Estado de México No. 6.

#### b) Principales Cambios en su Estructura

Se iniciaron los trámites para la obtención de la Estructura Orgánica y del Tabulador correspondiente ante la Dirección General de Personal.

### 4. ORGANIZACIÓN Y OBJETO SOCIAL

La organización se encuentra integrada por:

1. Junta Directiva, órgano supremo de gobierno.
2. Rector, órgano con la máxima autoridad administrativa.
3. Las Unidades Administrativas que sean necesarias.
4. Consejo Social.
5. Consejo de Calidad, máxima autoridad académica.

#### Objeto Social

La Universidad Politécnica de Cuautitlán Izcalli (UPCI) tiene por objeto:

- I. Impartir educación superior en los niveles de Licenciatura, Especialización, Maestría y Doctorado, así como cursos de actualización en sus diversas modalidades, incluyendo educación a distancia, diseñados con base en competencias, para preparar profesionales con una sólida formación científica, tecnológica y en valores consientes del contexto nacional e internacional, en lo económico, político, social, del medio ambiente y cultural.
- II. Propiciar la formación integral de sus estudiantes, en sus ámbitos intelectual, humana, social, profesional, alentando una vida sana y libre de discriminaciones.
- III. Llevar a cabo la investigación aplicada y desarrollo, pertinentes para el desarrollo económico y social de la región, del Estado y del país.
- IV. Difundir el conocimiento y la cultura a través de la extensión universitaria y la formación a lo largo de toda la vida.
- V. Promover la cultura innovadora, científica, tecnológica y emprendedora.
- VI. Prestar servicios tecnológicos y de asesoría que contribuyan a mejorar el desempeño del sector público, privado y social, así como de las empresas y otras organizaciones de la entidad de la región y en general del país.
- VII. Impartir programas de educación continua con orientación a la capacitación para el trabajo y al fomento de la cultura tecnológica en la región, en el Estado y en el país.
- VIII. Desarrollar estudios o proyectos en las áreas de su competencia que se traduzcan en aportaciones concretas que contribuyan al mejoramiento y mayor eficiencia de la producción de bienes o servicios y a la elevación de la calidad de vida de la comunidad.
- IX. Llevar a cabo programas de apoyo técnico en beneficio de la comunidad.
- X. Realizar funciones de vinculación con los sectores público, privado y social, para contribuir al desarrollo tecnológico, social y económico de la comunidad.
- XI. Cumplir con cualquier otro que permita consolidar el modelo educativo basado en competencias.

### **Principal Actividad**

Impartir, promover e impulsar la Educación Superior.

### **Ejercicio Fiscal**

El ejercicio fiscal comprende del 1 de enero a 31 de diciembre del 2022.

### **Régimen Jurídico**

La institución ha sido creada como un Organismo Público Descentralizado del Gobierno del Estado de México.

### **Consideraciones Fiscales del Ente.**

Se realizó el registro como contribuyente ante la Secretaría de Hacienda y Crédito Público en su carácter de Persona Moral con fines no lucrativos, como retenedor de impuestos sobre salarios y sobre sueldos asimilados a salarios, por lo que la Universidad Politécnica de Cuautitlán Izcalli se encuentra obligada a presentar declaraciones provisionales del Impuesto sobre la Renta por dichas retenciones, declaración anual de sueldos y declaración mensual de operaciones con terceros durante el ejercicio fiscal 2022

Se llevaron a cabo los registros correspondientes ante el Instituto de Seguridad Social del Estado de México y Municipios y en el Registro Estatal de Contribuyentes, quedando sujetos al pago de Aportaciones y Retención de cuotas de Seguridad Social ante el primero y al pago del Impuesto sobre Erogaciones ante el segundo durante el ejercicio fiscal 2022.

### Estructura Orgánica Básica

Hasta el 31 de diciembre de 2022 no se creó ninguna plaza, sin embargo, por las necesidades de operación al cierre mensual se cubrieron 2 mil 44 horas-mes.



Fideicomisos, mandatos y análogos de los cuales es fideicomitente o fideicomisario

Durante diciembre de 2022 no se creó fideicomiso alguno.

### Patrimonio

El patrimonio de la Universidad se integra por:

- I. Los ingresos que obtenga por los servicios que preste en cumplimiento de su objeto.
- II. Las aportaciones, participaciones, subsidios y apoyos que le otorguen los gobiernos Federal, Estatal y Municipal y, en general, las personas físicas y jurídicas colectivas para el cumplimiento de su objeto.

- III. Los legados, herencias y las donaciones, otorgadas en su favor, y los productos de fideicomisos en los que se le señale como fideicomisaria.
- IV. Los derechos, bienes muebles e inmuebles de su propiedad y los que adquiera por cualquier título legal.
- V. Las utilidades, intereses, dividendos, rendimientos, derechos y, en general todo ingreso que adquiera por cualquier título legal.

## 5. BASES DE PREPARACIÓN DE LOS ESTADOS FINANCIEROS

Los estados financieros que se acompañan fueron formulados de conformidad con los Postulados Básicos de Contabilidad Gubernamental y las normas de carácter general aplicables, emitidos por el Consejo Nacional para la Armonización Contable, establecidos en el Manual Único de Contabilidad Gubernamental para las Dependencias y Entidades Públicas del Gobierno y Municipios del Estado de México, considerando como base los Principios de Contabilidad Gubernamental.

### Armonización Contable Gubernamental

A partir del 1° de abril de 2009 entró en vigor la Ley General de Contabilidad Gubernamental, la cual tiene por objeto que los entes públicos apliquen la nueva Ley, para facilitar el registro y la fiscalización de los activos, pasivos, ingresos y gastos y en general para contribuir a medir la eficacia, economía y eficiencia del gasto e ingresos públicos, así como la determinación de la valuación del estado del patrimonio y su expresión en los estados financieros. Asimismo, fue creado el Consejo Nacional de Armonización Contable (CONAC) como órgano de coordinación para la armonización de la contabilidad gubernamental, el cual tiene por objeto la emisión de las normas contables y las disposiciones presupuestales que se aplicarán para la generación de información financiera y presupuestal que emitirán los entes públicos.

En 2009, 2010 y 2011, el CONAC emitió diversas disposiciones regulatorias en materia de contabilidad gubernamental y de presupuestos, en las cuales se establecieron diversas fechas para el inicio de su aplicación efectiva.

La Universidad se encuentra obligada a elaborar registros contables con base acumulativa y en apego al Marco Conceptual, Postulados Básicos, Normas y Metodologías que establezcan los momentos contables clasificadores y Manuales de Contabilidad Gubernamental, armonizados de acuerdo con las características señaladas a los artículos 40 y 41 de la Ley General de Contabilidad. Asimismo, a partir de la fecha señalada deberá emitir información contable presupuestaria y programática sobre la base técnica prevista en las disposiciones referidas.

### Reconocimiento de los Efectos de la Inflación en la Información Financiera

Los estados financieros fueron preparados, sobre la base del costo histórico original.

Tomando como referencia la NIF B-10 emitida por el Consejo Mexicano para la Investigación y Desarrollo de Normas de Información Financiera, A.C. y considerando que en los últimos 7 años la inflación de la economía mexicana no ha rebasado el 10% anual, se ha decidido no aplicar el procedimiento de revaluación de los Estados Financieros de la Universidad.

Bajo este esquema, se establece que cuando la economía se encuentre en un entorno inflacionario se definirá el procedimiento a través del cual, los entes gubernamentales, deberán realizar la revaluación de los estados financieros.

## 6. POLÍTICAS DE CONTABILIDAD SIGNIFICATIVAS

A continuación, se mencionan las principales políticas contables establecidas por el Organismo:

### Bancos/Tesorería e Inversiones Financieras a Corto Plazo

Los valores realizables se encuentran presentados principalmente por depósitos bancarios, valuados a su valor nominal, el cual no excede al valor de mercado. Los rendimientos de estas inversiones se registran conforme se devengan.

### Activo No Circulante (Inmuebles, Muebles y Depreciación)

Los bienes inmuebles o muebles como son; Terrenos, Edificios, Mobiliario y Equipo, Vehículos, Maquinaria, Equipos especiales, entre otros, se registran a su costo de adquisición, asentado en los documentos respectivos. En el caso de donaciones, expropiaciones o adjudicaciones, se registran a su valor estimado razonable o de avalúo, cumpliendo con lo establecido por el postulado de Contabilidad Gubernamental.

Tratándose de las adquisiciones de bienes muebles, con un costo unitario igual o mayor a 70 UMAS, se registran contablemente con un aumento en el activo y aquellas con un importe menor se registran como gastos.

En ambos casos se afecta el presupuesto de egresos en la partida y programa correspondiente.

Tratándose de las adquisiciones de bienes muebles, la Universidad Politécnica de Cuautitlán Izcalli, observa los lineamientos establecidos en las “Normas Administrativas para la Asignación y uso de Servicios” (ACP), publicadas en Gaceta de Gobierno, capitalizando las inversiones o en su caso, aplicándolas a resultados según se trate, pero controlando ambas adquisiciones a través de dos sistemas que son: “Sistema Integral de Control Patrimonial” (SICOPA).

### Depreciación

La depreciación representa la parte estimada de la capacidad de los activos que se han consumido durante el periodo, su fin es de índole informativa.

El registro contable de la depreciación tiene como objetivo reconocer la pérdida del valor de un activo que puede originarse por obsolescencia, desgaste o deterioro ordinario, defectos de fabricación, falta de uso, insuficiencia, entre otros.

La depreciación deberá calcularse, a partir del mes siguiente al de su adquisición, conforme al método de línea recta, de acuerdo con los porcentajes vigentes en el Manual de Contabilidad Gubernamental para las dependencias y Entidades Públicas del Gobierno y Municipios del Estado de México, aplicando las siguientes tasas anuales:

Mobiliario y Equipo de Administración	3%
Mobiliario y equipo de oficina	3%
Mobiliario y Equipo Educativo y recreativo	3%
Equipo de cómputo	20%
Equipo de transporte	10%

## Construcciones en Proceso

Se registran al costo histórico cuando se inicia el proceso adquisitivo, o bien, se formaliza la operación, independientemente de la forma o documentación que la soporte y/o con el costo histórico de las estimaciones pagadas a los contratistas e incluyen el costo de la elaboración de los proyectos, la propia construcción y la supervisión, así como los gastos y costos relacionados con la misma generados desde la planeación hasta su conclusión. Una vez terminada la obra, el valor de la construcción se transfiere a los bienes inmuebles que integran los bienes inmuebles. La obra pública se deberá registrar invariablemente en la cuenta Construcciones en proceso.

## Cuentas por Pagar a Corto Plazo

Las cuentas por pagar a favor de los proveedores de bienes y servicios se registran a su valor nominal y reconocen la obligación de pagar los servicios y la adquisición de bienes conforme se devengan, es decir, cuando se recibe los bienes y servicios a entera satisfacción de la Universidad.

## Obligaciones Laborales al Retiro

Las obligaciones laborales al retiro relacionadas con la prima de antigüedad, las indemnizaciones y compensaciones que se tengan que pagar a los empleados que dejen de prestar sus servicios bajo ciertas circunstancias, incluso por despidos injustificados resueltos por los tribunales correspondientes, se reconocen contablemente en el ejercicio en que se pagan y se afecta el presupuesto de egresos respectivo.

El régimen de seguridad social al que están sujetos los Servidores Públicos es el del Instituto de Seguridad Social del Estado de México y Municipios (ISSEMYM) para la salvaguarda de su derecho a la salud.

## Aportaciones

Las aportaciones efectuadas por el Gobierno del Estado de México en inversión física (bienes muebles e inmuebles) se registran en el patrimonio considerando el valor asentado en las actas entrega recepción de las obras o de las facturas de los bienes muebles.

## Ingresos y Egresos

Las Transferencias, Asignaciones y Subsidios, deberán ser reconocidos en el Ingreso hasta la recepción de los recursos en sus cuentas bancarias, afectando en ese momento la cuenta de resultados y los momentos contables del Ingreso Devengado y Recaudado.

El Gasto Devengado es el momento contable que refleja el reconocimiento de una obligación de pago a favor de terceros por la recepción de conformidad de bienes, servicios y obra pública contratada, así como de las obligaciones que derivan de tratados, leyes, decretos, resoluciones y sentencias definitivas.

## Impuesto al Valor Agregado

El impuesto al valor agregado pagado a los proveedores se registra formando parte del valor de los bienes y servicios afectando los bienes que conforman los inmuebles, mobiliario y equipo, las construcciones en proceso o los gastos de operación.

## Cuentas de Orden Presupuestales de Ingresos y Egresos

Con el propósito de contar con herramientas de control que permitan identificar los registros por Ingresos y Egresos de una entidad con el ejercicio presupuestal, la Contaduría General Gubernamental de común acuerdo con el Órgano Técnico de Fiscalización del Poder Legislativo y los Municipios optaron por incluir en el catálogo de cuentas, dentro del grupo de Cuentas de Orden, las cuentas presupuestales de ingresos y egresos.

### 7. POSICIÓN EN MONERA EXTRANJERA Y PROTECCIÓN POR RIESGO CAMBIARO

El organismo no maneja posición en moneda extranjera y protección por riesgo cambiario.

### 8. REPORTE ANALÍTICO DEL ACTIVO

Los activos fijos son las inversiones que la Universidad hace en bienes tangibles en su beneficio, con carácter permanente, con el propósito de usarlos no de venderlos.

Las inversiones en bienes de activo fijo, son registradas a su valor de adquisición.

Los activos fijos que posee la Universidad se adquieren por medio de Compra, Transferencia o Donación y se registran al valor original consignado en las facturas de compra o en su caso, en los avalúos y/o actas respectivas.

### 9. FIDEICOMISOS, MANDATOS Y ANÁLOGOS

El organismo no presentó fideicomisos, mandatos y análogos hasta el 31 de diciembre de 2022.

### 10. REPORTE DE RECAUDACIÓN

Concepto	2022
Subsidio Estatal	15,580.4
Subsidio Federal	10,537.6
<b>Total</b>	<b>26,117.9</b>
Ingresos Financieros	0.2
Otros Ingresos	124.5
<b>Total</b>	<b>26,242.6</b>

### 11. INFORMACIÓN SOBRE LA DEUDA Y REPORTE ANALÍTICO DE LA DEUDA

El organismo no presentó deuda.

### 12. CALIFICACIONES OTORGADAS

El organismo no realizó transacciones para una calificación crediticia.

### 13. PROCESO DE MEJORA

Principales políticas de control interno.

Desde el inicio de las operaciones de la universidad, se han establecido las siguientes medidas de control:

Asistencia:

Tanto el personal docente como el personal de apoyo registran el ingreso y egreso a las instalaciones de la institución, conforme a los horarios establecidos en los contratos individuales de trabajo. La contratación durante el ejercicio se ha realizado en forma eventual por cuatrimestres.

- Las nóminas se elaboran con el apoyo del Sistema SIFI Nómina, aplicándose los descuentos correspondientes por inasistencias y retención de impuestos y cuotas de acuerdo a la normatividad aplicable.

Recursos Financieros:

- Los recursos financieros se depositan íntegramente en las cuentas bancarias, mismas que se manejan en forma mancomunada.
- Mensualmente se elaboran y analizan las conciliaciones bancarias.
- Antes de realizar cualquier gasto, se verifica que sea indispensable para la operación de la institución.
- La institución elabora el programa anual de adquisiciones, así como el programa anual de ahorro, con base en las medidas de austeridad emitidas por el Gobierno del Estado de México.

Medidas de desempeño financiero, metas y alcance

- Se elaboró el Programa Anual Operativo para el 2022, mismo que fue validado por la Junta Directiva de la Universidad.
- Trimestralmente se realiza la evaluación del avance de las metas.
- Se establecieron las cuotas por los servicios que presta la institución, generando recursos propios para incrementar la solvencia de la misma.

### 14. INFORMACIÓN POR SEGMENTO

No aplicable debido a que, durante el ejercicio 2022, la Universidad únicamente realizó actividades y operaciones relativas a la enseñanza.

### 15. EVENTOS POSTERIORES AL CIERRE

La administración del Organismo no conoce algún hecho posterior que tenga efecto sobre los estados financieros al 31 de diciembre de 2022.



## 16. PARTES RELACIONADAS

No existe partes relacionadas que puedan ejercer influencia significativa sobre la toma de decisiones financieras y operativas.

## 17. RESPONSABILIDAD SOBRE LA PRESENTACIÓN RAZONABLE DE LOS ESTADOS FINANCIEROS

**“Bajo protesta de decir verdad declaramos que los Estados Financieros y sus notas, son razonablemente correctos y son responsabilidad del emisor”**

El despacho Borja Rendón Consultores, S.C. dictaminó los Estados Financieros de la Universidad Politécnica de Cautitlán Izcalli al 31 de diciembre 2022, informando que se presentan razonablemente en todos los aspectos materiales, la Situación Financieras de la UPCI.



# INFORMACIÓN PRESUPUESTARIA



## NOTA INGRESO PRESUPUESTAL

Con fundamento en la Fracción XXX del Artículo 61 de la Constitución Política del Estado Libre y Soberano de México que a la letra dice:

“Artículo 61.- Son facultades y obligaciones de la Legislatura:

...

XXX. Aprobar anualmente el Presupuesto de Egresos del Estado, previo examen, discusión y, en su caso, modificación del Proyecto enviado por el Ejecutivo Estatal, una vez aprobadas las contribuciones establecidas en la Ley de Ingresos del Estado, a más tardar el 15 de diciembre, o hasta el 31 del mismo mes, cuando inicie el periodo constitucional el Ejecutivo Federal. En el Presupuesto de Egresos se dispondrá de las medidas apropiadas para vigilar su correcta aplicación.

Si cumplidos los plazos a que se refiere el párrafo anterior no se hubieren aprobado los ordenamientos jurídico financieros referidos, seguirán en vigor hasta el 31 de enero del ejercicio fiscal inmediato siguiente los expedidos para el ejercicio fiscal inmediato anterior al de las iniciativas en discusión. En el caso de la Ley de Ingresos del Estado, sólo seguirán vigentes aquellos rubros que no se hayan visto afectados por la entrada en vigor de los ordenamientos legales correspondientes de carácter federal...”

Considerando que la Ley de Ingresos del Estado de México para el ejercicio fiscal del año 2022, fue autorizada mediante decreto número 18 de fecha 31 de enero y de acuerdo al Segundo Transitorio de la misma que a la letra dice:

### TRANSITORIOS

...

“SEGUNDO. - Esta Ley entrará en vigor al día siguiente de su publicación.”

...

La Ley de Ingresos del Estado de México para el ejercicio fiscal del año 2022 entró en vigor el 1 de febrero de 2022, y al amparo de la disposición Constitucional antes mencionada, se consideró para recibir los ingresos necesarios para cubrir las erogaciones previstas en el Presupuesto de Egresos del año inmediato anterior por un monto de 1 millón 633.6 miles de pesos mismos que sirvieron para sufragar las erogaciones de gasto corriente realizadas en el mes de enero de 2022

## NOTA EGRESO PRESUPUESTAL

Con fundamento en la Fracción XXX del Artículo 61 de la Constitución Política del Estado Libre y Soberano de México que a la letra dice:

“Artículo 61.- Son facultades y obligaciones de la Legislatura:

...

XXX. Aprobar anualmente el Presupuesto de Egresos del Estado, previo examen, discusión y, en su caso, modificación del Proyecto enviado por el Ejecutivo Estatal, una vez aprobadas las contribuciones establecidas en la Ley de Ingresos del Estado, a más tardar el 15 de diciembre, o hasta el 31 del mismo mes, cuando inicie el periodo constitucional el Ejecutivo Federal. En el Presupuesto de Egresos se dispondrá de las medidas apropiadas para vigilar su correcta aplicación.

Si cumplidos los plazos a que se refiere el párrafo anterior no se hubieren aprobado los ordenamientos jurídico financieros referidos, seguirán en vigor hasta el 31 de enero del ejercicio fiscal inmediato siguiente los expedidos para el ejercicio fiscal inmediato anterior al de las iniciativas en discusión... En el caso del Presupuesto de Egresos, la extensión de su vigencia se entenderá referida únicamente a lo relativo al gasto corriente.”

Considerando que el Presupuesto de Egresos del Gobierno del Estado de México para el ejercicio fiscal del año 2022, fue autorizado mediante decreto número 20 de fecha 31 de enero y de acuerdo al Segundo Transitorio del mismo que a la letra dice:

### TRANSITORIOS

...

“SEGUNDO. El presente Decreto entrara en vigor al día siguiente de su publicación.”

...

El Presupuesto de Egresos del Gobierno del Estado de México para el ejercicio fiscal del año 2022 entró en vigor el 1 de febrero de 2022 y al amparo de la disposición Constitucional antes mencionada, se consideraron autorizadas las erogaciones de gasto corriente por un monto de 1 millón 553 mil pesos en el capítulo 1000 y 80.6 miles de pesos en el capítulo 3000, para el periodo comprendido del 1 al 31 de enero de 2022

U P C I

Universidad Politécnica de Cuautilán Izcalli Ingresos y Egresos Del 1 de Enero al 31 de Diciembre de 2022 (Miles de Pesos)													
CONCEPTO	AUTORIZADO	ASIGNADO	%	AMPLIACIÓN	REDUCCIÓN	AUTORIZADO FINAL	%	PRESUPUESTO EJERCIDO	%	VARIACIÓN INICIAL	%	VARIACIÓN MODIFICADO	%
<b>INGRESOS:</b>	<b>25,503.9</b>	<b>27,137.5</b>	<b>100.0</b>	<b>10,701.4</b>	<b>4,549.2</b>	<b>33,289.7</b>	<b>100.0</b>	<b>33,860.2</b>	<b>100.0</b>	<b>6,712.7</b>	<b>24.7</b>	<b>-560.5</b>	<b>-1.7</b>
<b>Superávit Ejercicio Anterior</b>		<b>1,633.6</b>	<b>6.0</b>			<b>1,633.6</b>	<b>4.9</b>	<b>1,633.6</b>	<b>4.8</b>				
<b>Ordinarios</b>	<b>25,503.9</b>	<b>25,503.9</b>	<b>94.0</b>	<b>7,496.8</b>	<b>4,549.2</b>	<b>28,461.5</b>	<b>85.5</b>	<b>26,242.6</b>	<b>77.5</b>	<b>738.7</b>	<b>2.9</b>	<b>2,208.9</b>	<b>7.8</b>
<b>Estatales</b>	<b>25,503.9</b>	<b>25,503.9</b>	<b>94.0</b>	<b>7,496.8</b>	<b>4,549.2</b>	<b>28,461.5</b>	<b>85.5</b>	<b>26,242.6</b>	<b>77.5</b>	<b>738.7</b>	<b>2.9</b>	<b>2,208.9</b>	<b>7.8</b>
- Tributarios													
Impuestos sobre Erogaciones													
Impuestos sobre Tenencia													
Otros Impuestos y Accesorios													
- No Tributarios								2		2		-2	
Derechos													
Sector Central													
Organismos Auxiliares													
Aportaciones de Mejoras													
Productos								2		2		-2	
Aprovechamientos													
Ingresos Financieros													
Aportaciones y Cuotas de Seguridad Social	6,571.5	6,571.5	24.2		4,237.9	2,333.6	7.0	124.5	.4	-6,447.0	-98.1	2,209.1	94.7
Ingreso por Venta de Bienes y Servicios													
Transferencias, Asignaciones, Subsidio y Otras Ayudas	18,932.4	18,932.4	69.8	7,496.8	311.3	26,117.9	78.5	26,117.9	77.2	7,185.5	38.0		
<b>Federales</b>													
Participaciones Federales													
Fondos de Aportaciones Ramo 33													
Otros Apoyos Federales													
<b>Extraordinarios</b>				<b>3,204.6</b>		<b>3,204.6</b>	<b>9.6</b>	<b>5,974.0</b>	<b>17.6</b>	<b>5,974.0</b>		<b>-2,769.4</b>	<b>-86.4</b>
Generación de ADEFAS				3,204.6		3,204.6	9.6	5,974.0	17.6	5,974.0		-2,769.4	-86.4
Financiamientos													
<b>EGRESOS:</b>	<b>25,503.9</b>	<b>27,137.5</b>	<b>100.0</b>	<b>16,779.2</b>	<b>10,627.0</b>	<b>33,289.7</b>	<b>100.0</b>	<b>32,623.3</b>	<b>100.0</b>	<b>-5,485.8</b>	<b>-20.2</b>	<b>666.4</b>	<b>2.0</b>
<b>Poderes Legislativo y Judicial</b>													
Poder Legislativo													
Poder Judicial													
<b>Gasto Total de Poder Ejecutivo</b>	<b>25,503.9</b>	<b>27,137.5</b>	<b>100.0</b>	<b>16,779.2</b>	<b>10,627.0</b>	<b>33,289.7</b>	<b>100.0</b>	<b>32,623.3</b>	<b>100.0</b>	<b>-5,485.8</b>	<b>-20.2</b>	<b>666.4</b>	<b>2.0</b>
<b>Gasto Programable:</b>	<b>25,503.9</b>	<b>27,137.5</b>	<b>100.0</b>	<b>13,574.6</b>	<b>10,627.0</b>	<b>30,085.1</b>	<b>90.4</b>	<b>29,418.7</b>	<b>90.2</b>	<b>-2,281.2</b>	<b>-8.4</b>	<b>666.4</b>	<b>2.2</b>
<b>Gasto Corriente</b>	<b>25,503.9</b>	<b>27,137.5</b>	<b>100.0</b>	<b>13,574.6</b>	<b>10,627.0</b>	<b>30,085.1</b>	<b>90.4</b>	<b>29,418.7</b>	<b>90.2</b>	<b>-2,281.2</b>	<b>-8.4</b>	<b>666.4</b>	<b>2.2</b>
Servicios Personales	20,983.4	22,536.4	83.0	9,169.4	7,601.5	24,104.3	72.4	23,457.0	71.9	-920.6	-4.1	647.3	2.7
Gasto Operativo	4,520.5	4,601.1	17.0	4,405.2	3,025.5	5,980.8	18.0	5,961.7	18.3	-1,360.6	-29.6	19.1	.3
-Materiales y Suministros	1,356.8	1,356.8	5.0	647.2	905.5	1,098.5	3.3	1,098.4	3.4	258.4	19.0	.1	
-Servicios Generales	3,163.7	3,244.3	12.0	3,758.0	2,120.0	4,882.3	14.7	4,863.3	14.9	-1,619.0	-49.9	19.0	.4
<b>Transferencias</b>													
-Organismos Autónomos													
-Subsidios y Apoyos													
<b>Inversión Pública</b>													
-Bienes Muebles e Inmuebles													
-Obra Pública													
-Inversión Financiera													
<b>Gasto no Programable</b>				<b>3,204.6</b>		<b>3,204.6</b>	<b>9.6</b>	<b>3,204.6</b>	<b>9.8</b>	<b>-3,204.6</b>			
<b>Transferencias a Municipios</b>													
-Participaciones													
-Aportaciones del Ramo 33													
-Convenios													
<b>Deuda Pública</b>				<b>3,204.6</b>		<b>3,204.6</b>	<b>9.6</b>	<b>3,204.6</b>	<b>9.8</b>	<b>-3,204.6</b>			
-Costo Financiero de la Deuda													
-Amortizaciones													
-Pago de ADEFAS				3,204.6		3,204.6	9.6	3,204.6	9.8	-3,204.6			
<b>Superávit(+) / Déficit (-)</b>				<b>-6,077.8</b>	<b>-6,077.8</b>	<b>.0</b>	<b>0</b>	<b>1,226.9</b>	<b>3.8</b>	<b>-1,226.9</b>		<b>-1,226.9</b>	
<b>% de los Ingresos</b>								<b>3.6</b>					

Universidad Politécnica de Cuautitlán Izcalli  
Indicadores de Postura Fiscal Integrado  
Del 1 de Enero al 31 de Diciembre de 2022  
(Miles de Pesos)

Concepto	Estimado	Devengado	Pagado <sup>3</sup>
<b>I. Ingresos Presupuestarios (I=1+2)</b>	27,137.5	33,850.2	33,850.2
1. Ingresos del Gobierno de la Entidad Federativa <sup>1</sup>			
2. Ingresos del Sector Paraestatal <sup>1</sup>	27,137.5	33,850.2	33,850.2
<b>II. Egresos Presupuestarios (II=3+4)</b>	27,137.5	32,623.3	28,832.5
3. Egresos del Gobierno de la Entidad Federativa <sup>2</sup>			
4. Egresos del Sector Paraestatal <sup>2</sup>	27,137.5	32,623.3	28,832.5
<b>III. Balance Presupuestario (Superávit o Déficit) (III = I - II)</b>	0.0	1,226.9	5,017.7

Concepto	Estimado	Devengado	Pagado <sup>3</sup>
<b>III. Balance presupuestario (Superávit o Déficit)</b>	0.0	1,226.9	5,017.7
<b>IV. Intereses, Comisiones y Gastos de la Deuda</b>			
<b>V. Balance Primario (Superávit o Déficit) (V= III - IV)</b>	0.0	1,226.9	5,017.7

Concepto	Estimado	Devengado	Pagado <sup>3</sup>
<b>A. Financiamiento</b>			0.0
<b>B. Amortización de la deuda</b>			0.0
<b>C. Endeudamiento ó desendeudamiento (C = A - B)</b>	0.0	0.0	0.0



U P C I

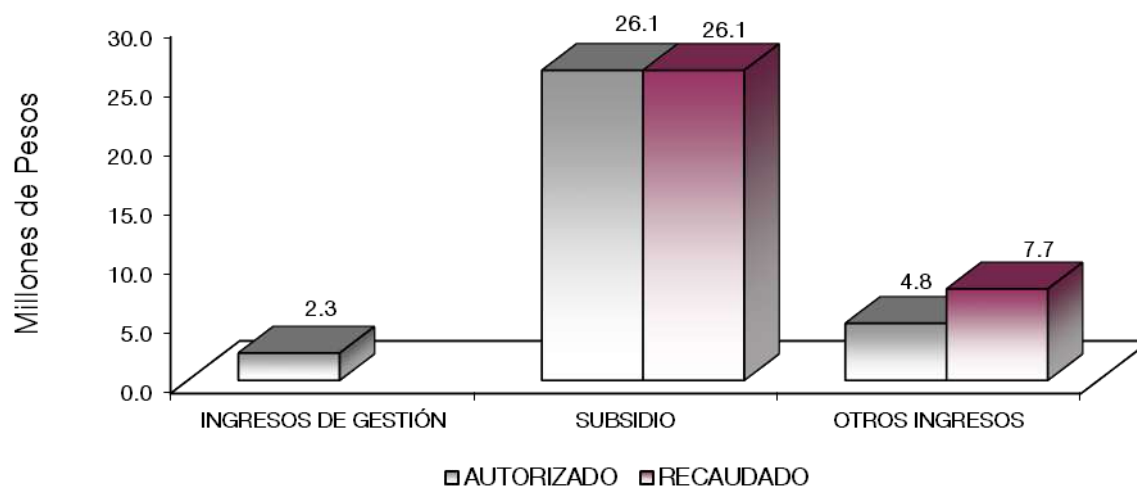
Universidad Politécnica de Cuautlilán Izcalli  
Estado Analítico de Ingresos  
Del 1 de Enero al 31 de Diciembre de 2022  
(Miles de Pesos)

Rubro de Ingresos	Ingreso					Diferencia (6= 5 - 1)
	Estimado	Ampliaciones y Reducciones	Modificado	Devengado	Recaudado	
	(1)	(2)	(3= 1 + 2)	(4)	(5)	
Impuestos			.0			.0
Cuotas y Aportaciones de Seguridad Social			.0			.0
Contribuciones de Mejoras			.0			.0
Derechos			.0			.0
Productos			.0	.2	.2	.0
Aprovechamientos	1,633.6	0	1,633.6	1,758.1	1,758.1	124.5
Ingresos por Ventas de Bienes, Prestación de Servicios y Otros Ingresos	6,571.5	-4,237.9	2,333.6	.0	.0	-6,571.5
Participaciones, Aportaciones, Convenios, Incentivos Derivados de la Colaboración Fiscal y Fondos Distintos de Aportaciones			.0			.0
Transferencias, Asignaciones, Subsidios y Subvenciones, y Pensiones y Jubilaciones	18,932.4	7,185.5	26,117.9	26,117.9	26,117.9	7,185.5
Ingresos Derivados de Financiamientos		3,204.6	3,204.6	5,974.0	5,974.0	5,974.0
<b>Total</b>	<b>27,137.5</b>	<b>6,162.2</b>	<b>33,289.7</b>	<b>33,850.2</b>	<b>33,850.2</b>	<b>6,712.7</b>
				Ingresos excedentes <sup>1</sup>		

Estado Analítico de Ingresos Por Fuente de Financiamiento	Ingreso					Diferencia (6= 5 - 1)
	Estimado	Ampliaciones y Reducciones	Modificado	Devengado	Recaudado	
	(1)	(2)	(3= 1 + 2)	(4)	(5)	
<b>Ingresos del Poder Ejecutivo Federal o Estatal y de los Municipios</b>	.0	.0	.0	.0	.0	.0
Impuestos			.0			.0
Cuotas y Aportaciones de Seguridad Social			.0			.0
Contribuciones de Mejoras			.0			.0
Derechos	.0	.0	.0	.0	.0	.0
Productos			.0			.0
Aprovechamientos			.0			.0
Participaciones, Aportaciones, Convenios, Incentivos Derivados de la Colaboración Fiscal y Fondos Distintos de Aportaciones			.0			.0
Transferencias, Asignaciones, Subsidios y Subvenciones, y Pensiones y Jubilaciones			.0			.0
<b>Ingresos de los Entes Públicos de los Poderes Legislativo y Judicial, de los Organos Autónomos y del Sector Paraestatal o Paramunicipal, así como de las Empresas Productivas del Estado</b>	<b>27,137.5</b>	<b>2,947.6</b>	<b>30,085.1</b>	<b>27,876.2</b>	<b>27,876.2</b>	<b>738.7</b>
Cuotas y Aportaciones de Seguridad Social	.0	.0	.0	.0	.0	.0
Productos	.0	.0	.0	.2	.2	.0
Ingresos por Venta de Bienes, Prestación de Servicios y Otros Ingresos	8,205.1	-4,237.9	3,967.2	1,758.1	1,758.1	-6,447.0
Transferencias, Asignaciones, Subsidios y Subvenciones, y Pensiones y Jubilaciones	18,932.4	7,185.5	26,117.9	26,117.9	26,117.9	7,185.5
<b>Ingresos Derivados de Financiamiento</b>	<b>.0</b>	<b>3,204.6</b>	<b>3,204.6</b>	<b>5,974.0</b>	<b>5,974.0</b>	<b>5,974.0</b>
Ingresos Derivados de Financiamientos	.0	3,204.6	3,204.6	5,974.0	5,974.0	5,974.0
<b>Total</b>	<b>27,137.5</b>	<b>6,162.2</b>	<b>33,289.7</b>	<b>33,850.2</b>	<b>33,850.2</b>	<b>6,712.7</b>
				Ingresos excedentes <sup>1</sup>		

Universidad Politécnica de Cautitlán Izcalli  
**I N G R E S O S**  
 (Miles de Pesos)

I N G R E S O S	AUTORIZADO	ASIGNADO	P R E S U P U E S T O 2 0 2 2		TOTAL AUTORIZADO	RECAUDADO	V A R I A C I Ó N	
			ASIGNACIONES Y/O AMPLIACIONES	REDUCCIONES Y/O DISMINUCIONES			IMPORTE	%
<b>INGRESOS DE GESTIÓN</b>	<b>6,571.5</b>	<b>6,571.5</b>		<b>4,237.9</b>	<b>2,333.6</b>		<b>2,333.6</b>	<b>100.0</b>
Ingresos por Venta de Bienes y Servicios	6,571.5	6,571.5		4,237.9	2,333.6		2,333.6	100.0
<b>PARTICIPACIONES, APORTACIONES, TRANSFERENCIAS, ASIGNACIONES, SUBSIDIOS Y OTRAS AYUDAS</b>	<b>18,932.4</b>	<b>18,932.4</b>	<b>7,496.8</b>	<b>311.3</b>	<b>26,117.9</b>	<b>26,117.9</b>		
Subsidio	18,932.4	18,932.4	7,496.8	311.3	26,117.9	26,117.9		
<b>OTROS INGRESOS Y BENEFICIOS</b>		<b>1,633.6</b>	<b>3,204.6</b>		<b>4,838.2</b>	<b>7,732.3</b>	<b>-2,894.1</b>	<b>-59.8</b>
Productos						.2		-2
Pasivos que se Generen como Resultado de Erogaciones que se Devengan en el Ejercicio Fiscal pero que queden Pendientes de Liquidar al Cierre del Mismo			3,204.6		3,204.6	5,974.0		-2,769.4
Ingresos Diversos						124.5		-124.5
Aplicación de Remanentes		1,633.6			1,633.6	1,633.6		
<b>T O T A L</b>	<b>25,503.9</b>	<b>27,137.5</b>	<b>10,701.4</b>	<b>4,549.2</b>	<b>33,289.7</b>	<b>33,850.2</b>	<b>-560.5</b>	<b>-1.7</b>



## NOTAS AL PRESUPUESTO DE INGRESOS

### INGRESOS

Se tenía previsto recaudar 27 millones 137.5 miles de pesos, posteriormente se autorizaron ampliaciones y cancelaciones netas por 6 millones 152.2 miles de pesos, obteniendo un total autorizado de 33 millones 289.7 miles de pesos, de los cuales se recaudaron 33 millones 850.2 miles de pesos, obteniendo un monto mayor de 560.5 miles de pesos, lo que representó el 1.7 por ciento más con respecto al monto autorizado.

### INGRESOS DE GESTION

#### Ingresos por Venta de Bienes y Servicios

Se tuvo previsto recaudar 6 millones 571.5 miles de pesos, los cuales fueron recaudados a través de Subsidio Estatal, cumpliendo con el convenio firmado con la Dirección General de Recaudación.

### PARTICIPACIONES, APORTACIONES, TRANSFERENCIAS, ASIGNACIONES, SUBSIDIOS Y OTRAS AYUDAS.

#### Subsidio

Se tenía previsto recaudar 18 millones 932.4 miles de pesos, posteriormente se autorizaron ampliaciones y cancelaciones netas por 7 millones 185.5 miles de pesos, obteniendo un total autorizado de 26 millones 117.9 miles de pesos, los cuales se recaudaron en su totalidad.

### OTROS INGRESOS Y BENEFICIOS

Se recaudaron 7 millones 732.3 miles de pesos, de los cuales corresponden principalmente a Pasivos que se Generan como Resultado de Erogaciones que se Devenguen en el Ejercicio Fiscal pero que queden Pendientes de Liquidar al Cierre del Mismo; así mismo como otros ingresos por 1 millón 758.3 miles de pesos.

CUENTA PÚBLICA DEL GOBIERNO, ORGANISMOS AUXILIARES Y AUTÓNOMOS DEL ESTADO DE MÉXICO 2022

**Universidad Politécnica de Cuauttlán Izcalli**  
**Estado Analítico del Ejercicio del Presupuesto de Egresos**  
**Clasificación por Objeto del Gasto (Capítulo y Concepto)**  
**Del 1 de Enero al 31 de Diciembre de 2022**  
**(Miles de Pesos)**

Concepto	Egresos					Subejercicio 6 = (3 - 4)
	Aprobado	Ampliaciones/ (Reducciones)	Modificado	Devengado	Pagado	
	1	2	3 = (1 + 2)	4	5	
<b>Servicios Personales</b>	<b>22,536.4</b>	<b>1,567.9</b>	<b>24,104.3</b>	<b>23,457.0</b>	<b>19,730.5</b>	<b>647.3</b>
Remuneraciones al Personal de Carácter Permanente	17,077.0	-2,451.2	14,625.8	14,201.5	14,201.5	424.3
Remuneraciones al Personal de Carácter Transitorio	.0	.0	.0	.0	.0	.0
Remuneraciones Adicionales y Especiales	2,178.7	2,049.1	4,227.8	4,226.2	4,226.2	1.6
Seguridad Social	2,285.2	1,606.4	3,891.6	3,747.9	23.2	143.7
Otras Prestaciones Sociales y Económicas	945.1	398.1	1,343.2	1,265.5	1,263.7	77.7
Previsiones	.0	.0	.0	.0	.0	.0
Pago de Estimulos a Servidores Públicos	50.4	-34.5	15.9	15.9	15.9	.0
<b>Materiales y Suministros</b>	<b>1,356.8</b>	<b>-258.3</b>	<b>1,098.5</b>	<b>1,098.4</b>	<b>1,098.4</b>	<b>.1</b>
Materiales de Administración, Emisión de Documentos y Artículos Oficiales	850.9	-460.0	390.9	390.9	390.9	.0
Alimentos y Utensilios	32.5	147.0	179.5	179.5	179.5	.0
Materias Primas y Materiales de Producción y Comercialización	.0	9.0	9.0	9.0	9.0	.0
Materiales y Artículos de Construcción y de Reparación	129.8	-108.1	21.7	21.7	21.7	.0
Productos Químicos, Farmacéuticos y de Laboratorio	.0	2.0	2.0	2.0	2.0	.0
Combustibles, Lubricantes y Aditivos	198.8	43.7	242.5	242.4	242.4	.1
Vestuario, Blancos, Prendas de Protección y Artículos Deportivos	88.0	-44.1	43.9	43.9	43.9	.0
Materiales y Suministros Para Seguridad	.0	.0	.0	.0	.0	.0
Herramientas, Refacciones y Accesorios Menores	56.8	152.2	209.0	209.0	209.0	.0
<b>Servicios Generales</b>	<b>3,244.3</b>	<b>1,638.0</b>	<b>4,882.3</b>	<b>4,863.3</b>	<b>4,799.0</b>	<b>19.0</b>
Servicios Básicos	207.0	117.2	324.2	323.4	323.4	.8
Servicios de Arrendamiento	.0	.0	.0	.0	.0	.0
Servicios Profesionales, Científicos, Técnicos y Otros Servicios	768.3	293.2	1,061.5	1,055.8	1,055.8	5.7
Servicios Financieros, Bancarios y Comerciales	143.4	277.6	421.0	420.9	420.9	.1
Servicios de Instalación, Reparación, Mantenimiento y Conservación	607.5	129.1	736.6	736.0	736.0	.6
Servicios de Comunicación Social y Publicidad	.0	.0	.0	.0	.0	.0
Servicios de Traslado y Viáticos	79.5	87.6	167.1	167.1	167.1	.0
Servicios Oficiales	355.5	-352.6	2.9	2.9	2.9	.0
Otros Servicios Generales	1,083.1	1,085.9	2,169.0	2,157.2	2,092.9	11.8
<b>Transferencias, Asignaciones, Subsidios y Otras Ayudas</b>	<b>.0</b>	<b>.0</b>	<b>.0</b>	<b>.0</b>	<b>.0</b>	<b>.0</b>
Transferencias Internas y Asignaciones al Sector Público	.0	.0	.0	.0	.0	.0
Transferencias al Resto del Sector Público	.0	.0	.0	.0	.0	.0
Subsidios y Subvenciones	.0	.0	.0	.0	.0	.0
Ayudas Sociales	.0	.0	.0	.0	.0	.0
Pensiones y Jubilaciones	.0	.0	.0	.0	.0	.0
Transferencias a Fideicomisos, Mandatos y Otros Análogos	.0	.0	.0	.0	.0	.0
Transferencias a la Seguridad Social	.0	.0	.0	.0	.0	.0
Donativos	.0	.0	.0	.0	.0	.0
Transferencias al Exterior	.0	.0	.0	.0	.0	.0
<b>Bienes Muebles, Inmuebles e Intangibles</b>	<b>.0</b>	<b>.0</b>	<b>.0</b>	<b>.0</b>	<b>.0</b>	<b>.0</b>
Mobiliario y Equipo de Administración	.0	.0	.0	.0	.0	.0
Mobiliario y Equipo Educativo y Recreativo	.0	.0	.0	.0	.0	.0
Equipo e Instrumental Médico y de Laboratorio	.0	.0	.0	.0	.0	.0
Vehículos y Equipo de Transporte	.0	.0	.0	.0	.0	.0
Equipo de Defensa y Seguridad	.0	.0	.0	.0	.0	.0
Maquinaria, Otros Equipos y Herramientas	.0	.0	.0	.0	.0	.0
Activos Biológicos	.0	.0	.0	.0	.0	.0
Bienes Inmuebles	.0	.0	.0	.0	.0	.0
Activos Intangibles	.0	.0	.0	.0	.0	.0
<b>Inversión Pública</b>	<b>.0</b>	<b>.0</b>	<b>.0</b>	<b>.0</b>	<b>.0</b>	<b>.0</b>
Obra Pública en Bienes de Dominio Público	.0	.0	.0	.0	.0	.0
Obra Pública en Bienes Propios	.0	.0	.0	.0	.0	.0
Proyectos Productivos y Acciones de Fomento	.0	.0	.0	.0	.0	.0
<b>Inversiones Financieras y Otras Provisones</b>	<b>.0</b>	<b>.0</b>	<b>.0</b>	<b>.0</b>	<b>.0</b>	<b>.0</b>
Inversiones Para el Fomento de Actividades Productivas	.0	.0	.0	.0	.0	.0
Acciones y Participaciones de Capital	.0	.0	.0	.0	.0	.0
Compra de Títulos y Valores	.0	.0	.0	.0	.0	.0
Concesión de Préstamos	.0	.0	.0	.0	.0	.0
Inversiones en Fideicomisos, Mandatos y Otros Análogos	.0	.0	.0	.0	.0	.0
Otras Inversiones Financieras	.0	.0	.0	.0	.0	.0
Provisiones para Contingencias y Otras Erogaciones Especiales	.0	.0	.0	.0	.0	.0
<b>Participaciones y Aportaciones</b>	<b>.0</b>	<b>.0</b>	<b>.0</b>	<b>.0</b>	<b>.0</b>	<b>.0</b>
Participaciones	.0	.0	.0	.0	.0	.0
Aportaciones	.0	.0	.0	.0	.0	.0
Convenios	.0	.0	.0	.0	.0	.0
<b>Deuda Pública</b>	<b>.0</b>	<b>3,204.6</b>	<b>3,204.6</b>	<b>3,204.6</b>	<b>3,204.6</b>	<b>.0</b>
Amortización de la Deuda Pública	.0	.0	.0	.0	.0	.0
Intereses de la Deuda Pública	.0	.0	.0	.0	.0	.0
Comisiones de la Deuda Pública	.0	.0	.0	.0	.0	.0
Gastos de la Deuda Pública	.0	.0	.0	.0	.0	.0
Costo por Coberturas	.0	.0	.0	.0	.0	.0
Apoyos Financieros	.0	.0	.0	.0	.0	.0
Adeudos de Ejercicios Fiscales Anteriores	.0	3,204.6	3,204.6	3,204.6	3,204.6	.0
<b>Total del Gasto</b>	<b>27,137.5</b>	<b>6,152.2</b>	<b>33,289.7</b>	<b>32,623.3</b>	<b>28,832.5</b>	<b>666.4</b>

Universidad Politécnica de Cuautitlán Izcalli  
Estado Analítico del Ejercicio del Presupuesto de Egresos  
Clasificación Económica (por Tipo de Gasto)  
Del 1 de Enero al 31 de Diciembre de 2022  
(Miles de Pesos)

Concepto	Egresos					Subejercicio 6 = ( 3 - 4 )
	Aprobado	Ampliaciones/ (Reducciones)	Modificado	Devengado	Pagado	
	1	2	3 = ( 1 + 2 )	4	5	
Gasto Corriente	27,137.5	2,947.6	30,085.1	29,418.7	25,627.9	666.4
Gasto de Capital			-			0.0
Amortización de la Deuda y Disminución de Pasivos	-	3,204.6	3,204.6	3,204.6	3,204.6	0.0
Pensiones y Jubilaciones			-			0.0
Participaciones			-			0.0
<b>Total del Gasto</b>	<b>27,137.5</b>	<b>6,152.2</b>	<b>33,289.7</b>	<b>32,623.3</b>	<b>28,832.5</b>	<b>666.4</b>

Universidad Politécnica de Cuautitlán Izcalli  
Estado Analítico del Ejercicio del Presupuesto de Egresos  
Clasificación Administrativa  
Del 1 de Enero al 31 de Diciembre de 2022  
(Miles de Pesos)

Concepto	Egresos					Subejercicio 6 = ( 3 - 4 )
	Aprobado	Ampliaciones/ (Reducciones)	Modificado	Devengado	Pagado	
	1	2	3 = ( 1 + 2 )	4	5	
Entidades Paraestatales y Fideicomisos No Empresariales y No Financieros	27,137.5	6,152.2	33,289.7	32,623.3	28,832.5	666.4
Instituciones Públicas de Seguridad Social			-			-
Entidades Paraestatales Empresariales No Financieras con Participación Estatal Mayoritaria			-			-
Fideicomisos Empresariales No Financieros con Participación Estatal Mayoritaria			-			-
Entidades Paraestatales Empresariales Financieras Monetarias con Participación Estatal Mayoritaria			-			-
Entidades Paraestatales Empresariales Financieras No Monetarias con Participación Estatal Mayoritaria			-			-
Fideicomisos Financieros Públicos con Participación Estatal Mayoritaria			-			-
<b>Total del Gasto</b>	<b>27,137.5</b>	<b>6,152.2</b>	<b>33,289.7</b>	<b>32,623.3</b>	<b>28,832.5</b>	<b>666.4</b>

Universidad Politécnica de Cuautitlán Izcalli  
Estado Analítico del Ejercicio del Presupuesto de Egresos  
Clasificación Administrativa  
Del 1 de Enero al 31 de Diciembre de 2022  
(Miles de Pesos)

Concepto	Egresos					Subejercicio 6 = ( 3 - 4 )
	Aprobado	Ampliaciones/ (Reducciones)	Modificado	Devengado	Pagado	
	1	2	3 = ( 1 + 2 )	4	5	
210C35000 Universidad Politécnica de Cuautitlán Izcalli	27,137.5	6,152.2	33,289.7	32,623.3	28,832.5	666.4
<b>Total del Gasto</b>	<b>27,137.5</b>	<b>6,152.2</b>	<b>33,289.7</b>	<b>32,623.3</b>	<b>28,832.5</b>	<b>666.4</b>

**Universidad Politécnica de Cuautitlán Izcalli**  
**Estado Analítico del Ejercicio del Presupuesto de Egresos**  
**Clasificación Administrativa**  
**Del 1 de Enero al 31 de Diciembre de 2022**  
**(Miles de Pesos)**

Concepto	Egresos					Subejercicio 6 = ( 3 - 4 )
	Aprobado	Ampliaciones/ (Reducciones)	Modificado	Devengado	Pagado	
	1	2	3 = ( 1 + 2 )	4	5	
Poder Ejecutivo	27,137.5	6,152.2	33,289.7	32,623.3	28,832.5	666.4
Poder Legislativo			-			-
Poder Judicial			-			-
Órganos Autónomos			-			-
<b>Total del Gasto</b>	<b>27,137.5</b>	<b>6,152.2</b>	<b>33,289.7</b>	<b>32,623.3</b>	<b>28,832.5</b>	<b>666.4</b>

**Universidad Politécnica de Cuautitlán Izcalli**  
**Estado Analítico del Ejercicio del Presupuesto de Egresos**  
**Clasificación Funcional (Finalidad y Función)**  
**Del 1 de Enero al 31 de Diciembre de 2022**  
**(Miles de Pesos)**

Concepto	Egresos					Subejercicio 6 = ( 3 - 4 )
	Aprobado	Ampliaciones/ (Reducciones)	Modificado	Devengado	Pagado	
	1	2	3 = ( 1 + 2 )	4	5	
<b>Gobierno</b>	-	-	-	-	-	-
Legislación						-
Justicia						-
Coordinación de la Política de Gobierno						-
Relaciones Exteriores						-
Asuntos Financieros y Hacendarios						-
Seguridad Nacional						-
Asuntos de Orden Público y de Seguridad Interior						-
Otros Servicios Generales						-
<b>Desarrollo Social</b>	27,137.5	2,947.6	30,085.1	29,418.7	25,627.9	666.4
Protección Ambiental						-
Vivienda y Servicios a la Comunidad						-
Salud						-
Recreación, Cultura y Otras Manifestaciones Sociales						-
Educación	27,137.5	2,947.6	30,085.1	29,418.7	25,627.9	666.4
Protección Social						-
Otros Asuntos Sociales						-
<b>Desarrollo Económico</b>	-	-	-	-	-	-
Asuntos Económicos, Comerciales y Laborales en General						-
Agropecuaria, Silvicultura, Pesca y Caza						-
Combustibles y Energía						-
Minería, Manufacturas y Construcción						-
Transporte						-
Comunicaciones						-
Turismo						-
Ciencia, Tecnología e Innovación						-
Otras Industrias y Otros Asuntos Económicos						-
<b>Otras no Clasificadas en Funciones Anteriores</b>	-	3,204.6	3,204.6	3,204.6	3,204.6	-
Transacciones de la Deuda Pública / Costo Financiero de la Deuda						-
Transferencias, Participaciones y Aportaciones entre Diferentes Niveles y Órdenes de Gobierno						-
Saneamiento del Sistema Financiero						-
Adeudos de Ejercicios Fiscales Anteriores	-	3,204.6	3,204.6	3,204.6	3,204.6	-
<b>Total del Gasto</b>	<b>27,137.5</b>	<b>6,152.2</b>	<b>33,289.7</b>	<b>32,623.3</b>	<b>28,832.5</b>	<b>666.4</b>

Universidad Politécnica de Cuautitlán Izcalli  
 Endeudamiento Neto  
 Del 1 de Enero al 31 de Diciembre de 2022  
 (Miles de Pesos)

Identificación de Crédito o Instrumento	Contratación/Colocación	Amortización	Endeudamiento Neto
	A	B	C = A - B
Créditos Bancarios			
			-
			-
			-
			-
			-
			-
Total Créditos Bancarios	-	-	-
Otros Instrumentos de Deuda			
			-
			-
			-
			-
			-
Total Otros Instrumentos de Deuda	-	-	-
<b>TOTAL</b>	-	-	-

NO Aplica

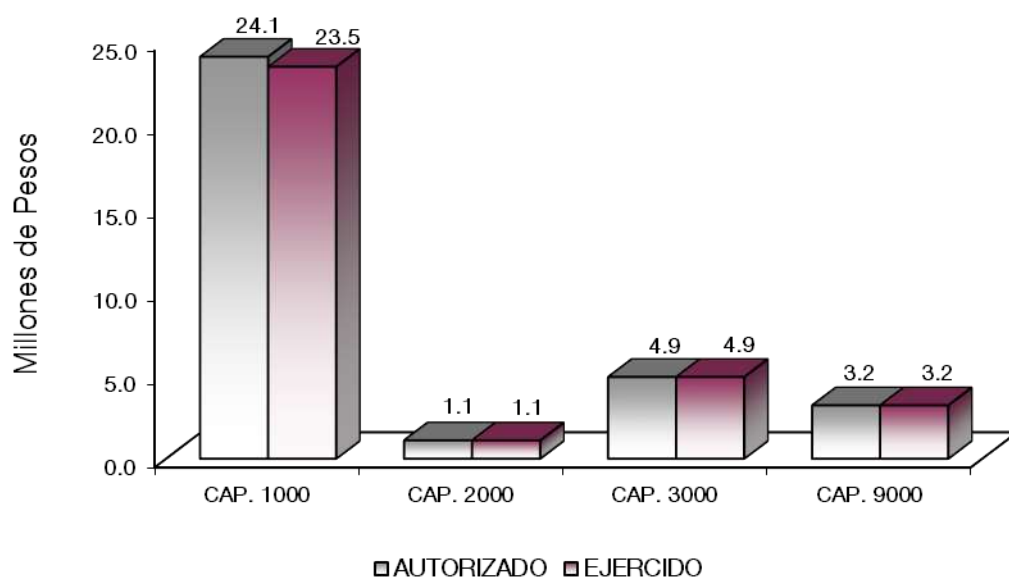
Universidad Politécnica de Cuautitlán Izcalli  
 Intereses de la Deuda  
 Del 1 de Enero al 31 de Diciembre de 2022  
 (Miles de Pesos)

Identificación de Crédito o Instrumento	Devengado	Pagado
Créditos Bancarios		
Total de Intereses de Créditos Bancarios	-	-
Otros Instrumentos de Deuda		
Total de Intereses de Otros Instrumentos de Deuda	-	-
<b>TOTAL</b>	-	-

NO Aplica

Universidad Politécnica de Cuautitlán Izcalli  
EGRESOS POR CAPÍTULO  
(Miles de Pesos)

EGRESOS	AUTORIZADO	P R E S U P U E S T O		2 0 2 2		TOTAL AUTORIZADO	EJERCIDO	V A R I A C I Ó N	
		ASIGNADO	ASIGNACIONES Y/O AMPLIACIONES	REDUCCIONES Y/O DISMINUCIONES	IMPORTE			%	
Servicios Personales	20,983.4	22,536.4	9,169.4	7,601.5	24,104.3	23,457.0	647.3	2.7	
Materiales y Suministros	1,356.8	1,356.8	647.2	905.5	1,098.5	1,098.4	0.1		
Servicios Generales	3,163.7	3,244.3	3,758.0	2,120.0	4,882.3	4,863.3	19.0	.4	
Deuda Pública	0.0	0.0	3,204.6	0.0	3,204.6	3,204.6	0.0		
<b>T O T A L</b>	<b>25,503.9</b>	<b>27,137.5</b>	<b>16,779.2</b>	<b>10,627.0</b>	<b>33,289.7</b>	<b>32,623.3</b>	<b>666.4</b>	<b>2.0</b>	





## NOTAS AL PRESUPUESTO DE EGRESOS

### EGRESOS

Se autorizó un presupuesto asignado por 27 millones 137.5 miles de pesos, posteriormente se autorizaron ampliaciones, cancelaciones y traspasos netos de más por 6 millones 152.2 miles de pesos, con lo que se determinó un presupuesto modificado de 33 millones 289.7 miles de pesos. De dicha cantidad se ejercieron 32 millones 623.3 miles de pesos, obteniendo un subejercido por 666.4 miles de pesos, lo que representó el 2 por ciento respecto al monto autorizado.

### SERVICIOS PERSONALES

Se tuvo un presupuesto asignado por 22 millones 536.4 miles de pesos, posteriormente se autorizaron ampliaciones y traspasos netos de más por 1 millón 567.9 miles de pesos, lo que determinó un presupuesto modificado de 24 millones 104.3 miles pesos. De dicha cantidad se ejercieron 23 millones 457 mil pesos, obteniendo un subejercido de 647.3 miles de pesos, lo que representó el 2.7 por ciento respecto al monto autorizado.

### MATERIALES Y SUMINISTROS

Se tuvo un presupuesto asignado por 1 millón 356.8 miles de pesos, posteriormente se dieron, cancelaciones y traspasos netos de menos por 258.3 miles de pesos, obteniendo un presupuesto modificado de 1 millón 98.5 miles pesos, de los cuales se ejercieron 1 millón 98.4 miles de pesos, obteniendo un subejercido de 0.1 miles de pesos.

### SERVICIOS GENERALES

Se tuvo un presupuesto asignado por 3 millones 244.3 miles de pesos, posteriormente se autorizaron ampliaciones, cancelaciones y traspasos netos de más por 1 millón 638 mil pesos, obteniendo un presupuesto modificado de 4 millones 882.3 miles de pesos. El importe ejercido fue de 4 millones 863.3 miles de pesos obteniendo un subejercido de 19 mil pesos, lo que representó el 0.4 por ciento respecto al monto autorizado.

### DEUDA PÚBLICA

Se autorizó una ampliación para el pago de Pasivos Derivados de Erogaciones Devengadas y Pendientes de Ejercicios Anteriores por 3 millones 204.6 miles de pesos, los cuales se ejercieron en su totalidad.

CUENTA PÚBLICA DEL GOBIERNO, ORGANISMOS AUXILIARES Y AUTÓNOMOS DEL ESTADO DE MÉXICO 2022

INFORMACIÓN PRESUPUESTAL

Universidad Politécnica de Cuautitlán Izcalli  
EGRESOS POR OBJETO DEL GASTO  
(Miles de Pesos)

CAPÍTULO Y OBJETO DEL GASTO	P R E S U P U E S T O 2 0 2 2				TOTAL AUTORIZADO	EJERCIDO	VARIACIÓN
	AUTORIZADO	ASIGNADO	ASIGNACIONES Y/O AMPLIACIONES	REDUCCIONES Y/O DISMINUCIONES			
<b>SERVICIOS PERSONALES</b>	<b>20,983.4</b>	<b>22,536.4</b>	<b>9,169.4</b>	<b>7,601.5</b>	<b>24,104.3</b>	<b>23,457.0</b>	<b>647.3</b>
Sueldo Base	6,588.8	6,790.0	126.0	4,035.0	2,881.0	2,808.1	72.9
Hora Clase	9,375.8	10,287.0	2,308.8	851.0	11,744.8	11,393.4	351.4
Prima Vacacional	490.1	490.1	477.6	64.5	903.2	903.2	
Aguinaldo	873.7	873.7	2,573.5	1,134.5	2,312.7	2,312.7	
Compensación	130.3	152.0	169.1	52.1	269.0	269.0	
Compensación por Retabulación			17.6	17.6			
Gratificación	461.6	461.6	552.8	739.3	275.1	273.4	1.7
Gratificación por Convenio	167.6	201.4	416.4	150.0	467.8	467.8	
Aportaciones de Servicio de Salud	839.4	962.8	630.9	17.8	1,575.9	1,528.0	47.9
Aportaciones al Sistema Solidario de Reparto	730.2	821.8	382.7	22.0	1,182.5	1,133.8	48.7
Aportaciones del Sistema de Capitalización Individual	232.3	254.8	57.5	18.1	294.2	282.0	12.2
Aportaciones para Financiar los Gastos Generales de Administración del ISSEMyM	80.8	91.6	47.8		139.4	133.7	5.7
Aportaciones para Riesgo de Trabajo	88.5	141.3	540.0		681.3	653.2	28.1
Seguros y Fianzas	12.8	12.8	5.5		18.3	17.3	1.0
Seguro de Separación Individualizado	534.2	546.6	6.3	400.0	152.9	132.0	20.9
Liquidaciones por Indemnizaciones, por Sueldos y Salarios Caidos			115.0		115.0	115.0	
Despensa	326.9	398.5	704.1	27.3	1,075.3	1,018.5	56.8
Reconocimiento a Servidores Públicos	50.4	50.4	37.8	72.3	15.9	15.9	
<b>MATERIALES Y SUMINISTROS</b>	<b>1,356.8</b>	<b>1,356.8</b>	<b>647.2</b>	<b>905.5</b>	<b>1,098.5</b>	<b>1,098.4</b>	<b>.1</b>
Materiales y Útiles de Oficina	223.8	223.8	46.4	136.6	133.6	133.6	
Enseres de Oficina	153.9	153.9		123.1	30.8	30.8	
Materiales y Útiles para el Procesamiento en Equipos y Bienes Informáticos	179.3	179.3	33.7	125.4	87.6	87.6	
Material de Información	18.9	18.9	7.1	14.5	11.5	11.5	
Material y Enseres de Limpieza	117.4	117.4	22.8	78.8	61.4	61.4	
Material Didáctico	140.5	140.5	2.4	140.7	2.2	2.2	
Material para Identificación y Registro	17.1	17.1	63.8	17.1	63.8	63.8	
Productos Alimenticios para Personas	32.5	32.5	152.2	7.6	177.1	177.1	
Utensilios para el Servicio de Alimentación			2.3		2.3	2.3	
Productos químicos farmacéuticos y de laboratorio adquiridos como materia prima			9.0		9.0	9.0	
Productos minerales no metálicos	1.1	1.1		1.1			
Material Eléctrico y Electrónico	20.9	20.9	2.5	11.9	11.5	11.5	
Artículos metálicos para la construcción	62.6	62.6	4.7	62.6	4.7	4.7	
Material de señalización			3.0		3.0	3.0	
Materiales de Construcción	45.2	45.2	2.5	45.2	2.5	2.5	
Materiales, Accesorios y Suministros Médicos			2.0		2.0	2.0	
Combustibles, Lubricantes y Aditivos	198.8	198.8	80.9	37.1	242.6	242.5	.1
Vestuario y uniformes	88.0	88.0	16.2	60.3	43.9	43.9	
Refacciones, Accesorios y Herramientas	23.0	23.0	60.8	9.7	74.1	74.1	
Refacciones y accesorios menores de mobiliario y equipo de administración educacion			13.1		13.1	13.1	
Refacciones y Accesorios para Equipo de Cómputo	4	4	54.3	4	54.3	54.3	
Refacciones y Accesorios Menores para Equipo de Transporte			62.2		62.2	62.2	
Artículos para la Extinción de Incendios	33.4	33.4	5.3	33.4	5.3	5.3	
<b>SERVICIOS GENERALES</b>	<b>3,163.7</b>	<b>3,244.3</b>	<b>3,758.0</b>	<b>2,120.0</b>	<b>4,882.3</b>	<b>4,863.3</b>	<b>19.0</b>
Servicio de energía eléctrica	80.8	93.2	104.3	13.8	183.7	182.9	.8
Servicio de agua	12.7	12.7	29.6	1.0	41.3	41.3	
Servicio de telefonía convencional	57.9	65.0	42.7	8.5	99.2	99.2	
Servicios de radiolocalización y telecomunicación	36.0	36.0		36.0			
Aseorías asociadas a convenios o acuerdos	44.5	44.5		30.0	14.5	8.7	5.8
Capacitación	57.8	57.8	2.5		60.3	60.3	
Servicios de apoyo administrativo y fotocopiado	36.5	36.5	107.0	2.1	141.4	141.4	
Servicios de impresión de documentos oficiales			12.1		12.1	12.1	
Servicios de vigilancia	629.6	629.6	203.7		833.3	833.3	
Servicios bancarios y financieros	50.8	52.7	42.5	11.5	83.7	83.6	.1
Seguros y fianzas	90.7	90.7	261.4	19.0	333.1	333.0	.1

U P C I

CAPÍTULO Y OBJETO DEL GASTO	P R E S U P U E S T O 2 0 2 2					EJERCIDO	VARIACIÓN
	AUTORIZADO	ASIGNADO	ASIGNACIONES Y/O AMPLIACIONES	REDUCCIONES Y/O DISMINUCIONES	TOTAL AUTORIZADO		
Fletes y maniobras			4.2		4.2	4.2	
Reparacion mantenimiento e instalacion de mobiliario y equipo de oficina	.1	.2	2.9		3.1	3.1	
Reparacion y mantenimiento de vehiculos terrestres aereos y lacustres	1.4	1.4	15.0	5.2	11.2	10.6	.6
Reparacion instalacion y mantenimiento de maquinaria equipo industrial y diverso	183.1	183.1		183.1			
Servicios de lavanderia limpieza e higiene	422.8	422.8	299.6		722.4	722.4	
Gastos de traslado por via terrestre	56.1	56.1	60.8	4.7	112.2	112.2	
Autotransporte			.9		.9	.9	
Gastos de alimentacion en territorio nacional	23.4	23.4	21.0	3.0	41.4	41.4	
Servicios integrales de traslado y viaticos			13.1	.4	12.7	12.7	
Gastos de ceremonias oficiales y de orden social	355.5	355.5		352.6	2.9	2.9	
Otros impuestos y derechos	21.0	21.0	18.2	21.0	18.2	18.2	
Penas multas accesorios y actualizaciones	81.0	140.0	384.3	85.1	439.2	427.6	11.6
Impuesto sobre erogaciones por remuneraciones al trabajo personal	282.7	282.7	372.8		655.5	655.5	
Gastos de servicios menores	132.4	132.4	13.4	97.4	48.4	48.4	
Inscripciones y arbitrajes		.1		.1			
Subcontratacion de servicios con terceros	506.9	506.9	1,746.0	1,245.5	1,007.4	1,007.4	
<b>DEUDA PÚBLICA</b>			<b>3,204.6</b>		<b>3,204.6</b>	<b>3,204.6</b>	
Por el Ejercicio Inmediato Anterior			2,289.0		2,289.0	2,289.0	
Por Ejercicios Anteriores			915.6		915.6	915.6	
<b>T O T A L</b>	<b>25,503.9</b>	<b>27,137.5</b>	<b>16,779.2</b>	<b>10,627.0</b>	<b>33,289.7</b>	<b>32,623.3</b>	<b>666.4</b>



# INFORMACIÓN PROGRAMÁTICA



Universidad Politécnica de Cuautitlán Izcalli  
 Gasto por Categoría Programática  
 Del 1 de Enero al 31 de Diciembre de 2022  
 (Miles de Pesos)

Concepto	Egresos					Subejercicio
	Aprobado	Ampliaciones/ (Reducciones)	Modificado	Devengado	Pagado	
	1	2	3=(1 + 2)	4	5	6=(3 - 4)
<b>Programas</b>	27,137.5	2,947.6	30,085.1	29,418.7	25,627.9	666.4
<b>Subsidios: Sector Social y Privado o Entidades Federativas y Municipios</b>	-	-	-	-	-	-
Sujetos a Reglas de Operación			-			-
Otros Subsidios			-			-
<b>Desempeño de las Funciones</b>	27,137.5	2,947.6	30,085.1	29,418.7	25,627.9	666.4
Prestación de Servicios Públicos	27,137.5	2,947.6	30,085.1	29,418.7	25,627.9	666.4
Provisión de Bienes Públicos			-			-
Planeación, Seguimiento y Evaluación de Políticas Públicas			-			-
Promoción y Fomento			-			-
Regulación y Supervisión			-			-
Funciones de las Fuerzas Armadas (Únicamente Gobierno Federal)			-			-
Específicos			-			-
Proyectos de Inversión			-			-
<b>Administrativos y de Apoyo</b>	-	-	-	-	-	-
Apoyo al Proceso Presupuestario y para Mejorar la Eficiencia Institucional			-			-
Apoyo a la Función Pública y al Mejoramiento de la Gestión			-			-
Operaciones Ajenas			-			-
<b>Compromisos</b>	-	-	-	-	-	-
Obligaciones de Cumplimiento de Resolución Jurisdiccional			-			-
Desastres Naturales			-			-
<b>Obligaciones</b>	-	-	-	-	-	-
Pensiones y Jubilaciones			-			-
Aportaciones a la Seguridad Social			-			-
Aportaciones a Fondos de Estabilización			-			-
Aportaciones a Fondos de Inversión y Reestructura de Pensiones			-			-
<b>Programa de Gasto Federalizado (Gobierno Federal)</b>	-	-	-	-	-	-
Gasto Federalizado			-			-
<b>Participaciones a Entidades Federativas y Municipios</b>			-			-
<b>Costo Financiero, Deuda o Apoyos a Deudores y Ahorradores de la Banca</b>			-			-
<b>Adeudos de Ejercicios Fiscales Anteriores</b>	-	3,204.6	3,204.6	3,204.6	3,204.6	-
<b>Total del Gasto</b>	27,137.5	6,152.2	33,289.7	32,623.3	28,832.5	666.4

El Plan de Desarrollo del Estado de México 2017-2023, es un instrumento prospectivo con una visión hacia 2030. En él se concentran las bases para la elaboración de los programas sectoriales, especiales y regionales que delinearán de manera más puntual y detallada los pasos para el cumplimiento de los objetivos establecidos, así como los planes específicos de inversión que permitirán realizar la proyección de los recursos financieros. Este esfuerzo colectivo plasma los retos y desafíos de la agenda gubernamental con un profundo sentido de responsabilidad y con el compromiso de lograr un desarrollo democrático.

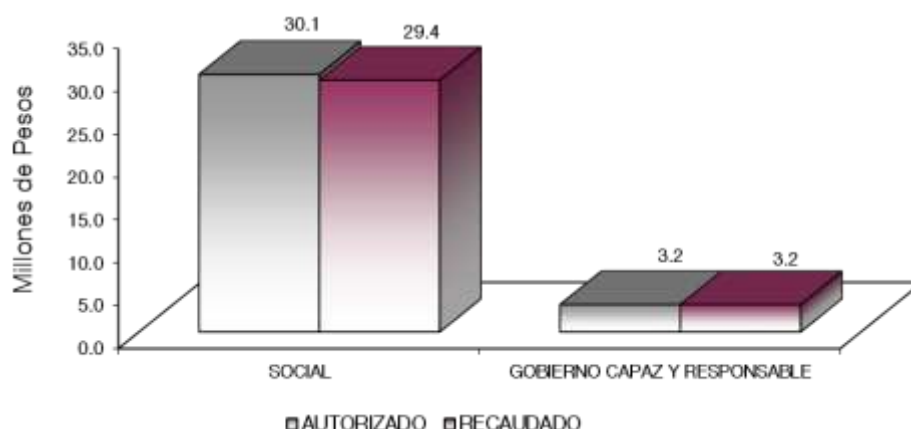
## SOCIAL

Programas de nueva generación para disminuir la desigualdad. El Gobierno del Estado de México considera prioritario desarrollar y conservar familias fuertes, promover el empleo y proteger el ingreso, particularmente el de las mujeres. En correspondencia con la Agenda 2030, el logro de estos propósitos influirá directa e indirectamente el cumplimiento de las metas globales que contribuirán a disminuir la pobreza y el hambre; procurarán el acceso a una vivienda y a servicios básicos adecuados; reducirán las desigualdades y la discriminación; promoverán una educación inclusiva, equitativa y de calidad, así como una vida sana y en general el bienestar. Diagnóstico: Pobreza y Hambre en el Estado de México.

## GOBIERNO CAPAZ Y RESPONSABLE

El reto de los gobiernos actuales versa sobre la eficacia en solucionar los problemas endémicos que aquejan a las sociedades modernas y uno de los mayores retos es hacerlo con apego al Estado de Derecho, ya que éste aporta las normas y los valores fundamentales que rigen la convivencia social, así como los derechos y obligaciones de los actores sociales y políticos.

Universidad Politécnica de Cuautitlán Izcalli								
EGRESOS POR PILAR Y/O EJE TRANSVERSAL								
(Miles de Pesos)								
PILAR Y/O EJE TRANSVERSAL	AUTORIZADO	ASIGNADO	PRESUPUESTO 2022		TOTAL AUTORIZADO	EJERCIDO	VARIACIÓN	
			ASIGNACIONES Y/O AMPLIACIONES	REDUCCIONES Y/O DISMINUCIONES			IMPORTE	%
Pilar Social	25,503.9	27,137.5	13,574.6	10,627.0	30,085.1	29,418.7	666.4	2.2
Gobierno Capaz y Responsable			3,204.6		3,204.6	3,204.6		
<b>T O T A L</b>	<b>25,503.9</b>	<b>27,137.5</b>	<b>16,779.2</b>	<b>10,627.0</b>	<b>33,289.7</b>	<b>32,623.3</b>	<b>666.4</b>	<b>2.0</b>





FINALIDAD

SOCIAL

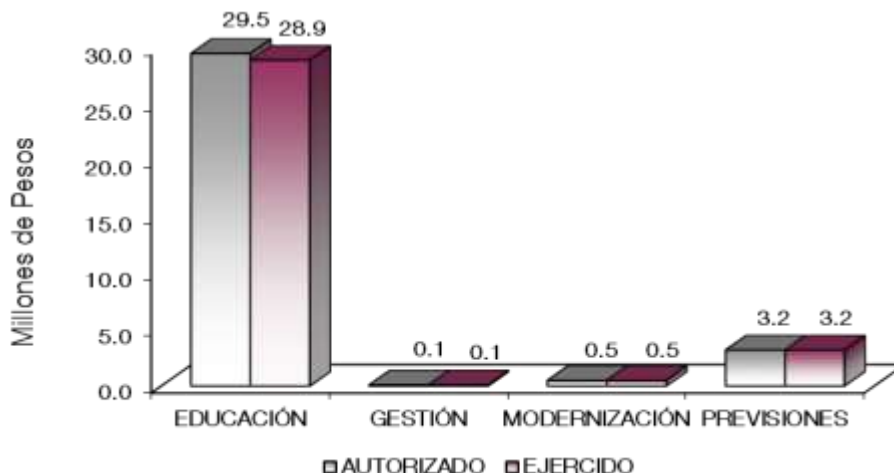
DESARROLLO SOCIAL

En esta finalidad se avanzará en la provisión de servicios a la población en materia de Protección Social, Educación, Salud, Vivienda y Servicios a la Comunidad, con lo que se apoyará fundamentalmente la consecución de las Metas Nacionales México Incluyente y México con Educación de Calidad.

El programa que desarrolló la Universidad Politécnica de Cuautitlán Izcalli, buscó cumplir con los siguientes objetivos:

- Mejorar la calidad de la educación en todos los niveles.
- Formar integralmente al alumno para mejorar la calidad en la educación con énfasis en una formación a partir de valores universales, actitudes y hábitos positivos, mediante conocimientos y competencias.
- Impulsar la vinculación efectiva de la Educación Media Superior y la Educación Superior con los sectores público, privado y social.

Universidad Politécnica de Cuautitlán Izcalli									
EGRESOS POR PROGRAMA									
(Miles de Pesos)									
PROGRAMA	AUTORIZADO	ASIGNADO	P R E S U P U E S T O 2 0 2 2		TOTAL AUTORIZADO	EJERCIDO	VARIACIÓN		
			ASIGNACIONES Y/O AMPLIACIONES	REDUCCIONES Y/O DISMINUCIONE			IMPORTE	%	
Educación Superior Universitaria	24,937.0	26,558.8	13,271.3	10,323.7	29,506.4	28,850.0	656.4	2.2	
Gestión de Políticas Educativas	62.0	63.0	27.3	27.3	63.0	61.9	1.1	1.7	
Modernización de la Educación	504.9	515.7	276.0	276.0	515.7	506.8	8.9	1.7	
Previsiones para el Pago de Adeudos de Ejercicios Fiscales Anteriores			3,204.6		3,204.6	3,204.6			
<b>TOTAL</b>	<b>25,503.9</b>	<b>27,137.5</b>	<b>16,779.2</b>	<b>10,627.0</b>	<b>33,289.7</b>	<b>32,623.3</b>	<b>666.4</b>	<b>2.0</b>	



## AVANCE OPERATIVO-PROGRAMÁTICO Y PRESUPUESTAL

## SOCIAL

## EDUCACIÓN

## 02 05 03 01 EDUCACIÓN SUPERIOR

## 02 05 03 01 01 02 EDUCACIÓN SUPERIOR UNIVERSITARIA

**Fomentar que los Estudiantes Egresen de sus Estudios de Tipo Superior en el Ciclo Escolar.** Se estimaba que egresarán 200 estudiantes, sin embargo, hubo alumnos que tuvieron una calificación reprobatoria en el cuatrimestre de Estadía, y casos de alumnos que tienen asignaturas pendientes por acreditar, de acuerdo a lo que marca el reglamento de Estudios y así poder incorporarse a la Estadía. Por este motivo no se cumplió con la meta establecida.

**Atender la Matrícula de Educación Superior para Contribuir en la Disminución de las Divergencias entre la Oferta y la Demanda Educativa.** El resultado del esfuerzo generado por la Universidad desde el año 2013, se ha ido consolidando la matrícula de estudiantes que han elegido cursar sus estudios en la Universidad Politécnica de Cuautitlán Izcalli, derivado del crecimiento exponencial y durante el ejercicio de planeación estratégica de las metas y objetivos para este ejercicio, se estimó alcanzar 610 estudiantes; Se abrió convocatoria para el ciclo escolar 2021-2022, en el mes de julio de 2022, donde 612 estudiantes de los diferentes Programas Educativos fueron matriculados, logrando un alcance del 100.3 por ciento de cumplimiento de la meta establecida.

**Atender a los Estudiantes de Nuevo Ingreso de Educación Superior para Contribuir en la Disminución de las Divergencias entre la Oferta y la Demanda Educativa.** La programación de esta meta fue de 400 estudiantes, para ello se realizaron diversas actividades de difusión de la convocatoria para captar matrícula de nuevo ingreso, como pláticas virtuales en las Instituciones de Educación Media Superior, difusión en la página institucional, en programas de radio, y se realizó una campaña de difusión en redes sociales, con todas estas actividades el número de aspirantes que se registró fue menor de lo que se esperaba, por lo que se inscribieron 135 alumnos, logrando con ello el 33.8 por ciento de la meta programada. Esto derivado al número de solicitudes de preinscripción obtenidas, como medida correctiva, la Campaña de Difusión iniciara siete meses antes de la Convocatoria de Admisión para el ciclo escolar 2022-2023.

**Realizar Acciones de Formación Integral, para Desarrollar Capacidades, Valores y Habilidades Profesionales.** De forma continua se imparten talleres, cursos, webinars a los estudiantes, con la finalidad de que estos desarrollen sus capacidades, valores y habilidades profesionales, así como, el fomento a la cultura y el deporte dentro de la Institución. Durante el periodo 2022, se alcanzó 100 por ciento de cumplimiento de la meta, logrando realizar las 33 acciones programadas.

**Realizar Acciones para Fomentar una Cultura Emprendedora.** Se programaron 3 proyectos emprendedores. Alcanzando el 100 por ciento de cumplimiento de la meta. Las actividades que se llevaron a cabo fueron:

- \* Operar convenios con los sectores
- \* Realizar acciones de vinculación
- \*Asesorías jurídicas

**Acreditar Programas Educativos en Educación Superior para Mejorar la Calidad.** La Universidad no cuenta con ninguno de sus Programas Educativos Acreditados derivado por la falta de profesores de tiempo completo, estructura orgánica, procedimientos documentados, lo cuales son requisitos por parte del Consejo de Acreditación de la Enseñanza de la Ingeniería, A. C., (CACEI), por lo cual no se le pudo dar cumplimiento a la meta, ya que no se cuenta con los elementos para acreditar las carreras por el Consejo de Acreditación de la

Enseñanza de la Ingeniería (CACEI), sin embargo, el área académica y la estructura organizacional con la que cuenta la UPCI está trabajando para llevar a cabo las adecuaciones pertinentes para ser candidatos a la obtención de la acreditación en el año 2023.

**Fomentar que los Estudiantes se Titulen.** El proceso de titulación es parte de la culminación de los estudios de los estudiantes, la Universidad abrió convocatoria para titulación, sin embargo, ante la Subdirección de Profesiones de la SEGEM fueron registrados 100 títulos de los 120 que se tenían programados, debido a que solo ellos alcanzaron el nivel de inglés que marca el modelo BIS que es nivel B2 para poderse titular alcanzando de esta forma el 83.3 por ciento de la meta, por lo que esta universidad tomara medidas necesarias para que el alumno pueda obtener su título profesional.

**Lograr Certificaciones en Educación Superior para Mejorar la Calidad.** La Certificación con la que cuenta la Universidad es la NMX-R-025-SCFI-2015, es la que se obtuvo en diciembre del 2021, por lo cual en este año se trabajó en el plan de seguimiento de la misma.

**Impulsar la Capacitación o Actualización del Personal Docente para Mejorar la Formación Académica.** El capacitar al personal académico de la Universidad, es de suma importancia, para fortalecer sus habilidades y conocimientos técnicos, es por ello que en el transcurso del año, el personal académico asistió a cursos, talleres y webinars, capacitando a 59 docentes cumpliendo el 100 por ciento de la meta programada.

**Evaluar al Personal Docente con la Finalidad de Encontrar Áreas de Oportunidad para Mejorar su Desempeño.** La evaluación forma parte de la cultura institucional que busca encontrar áreas de oportunidad para reforzar los conocimientos del docente, así como permite conocer sus áreas de oportunidad para establecer el programa de capacitaciones; cumpliendo el 96.4 por ciento de la meta, ya que fueron evaluados 53 docentes de los 55 programados.

**Impulsar la Capacitación del Personal Directivo y Administrativo para el Fortalecimiento Institucional.** El capacitar al personal directivo y administrativo de la Universidad, es de suma importancia, para fortalecer sus habilidades y conocimientos técnicos, es por ello que, en el transcurso del año, el personal directivo y administrativo asistió a cursos, talleres y webinars, cumpliendo el 100 por ciento de la meta, logrando capacitar a 20 personas.

**Desarrollar Proyectos de Investigación para Atender las Necesidades de Desarrollo Tecnológico, Económico, y Social.** Se programó una meta de 3 proyectos de investigación, reflejando el compromiso académico de investigación que tiene la Universidad, tales proyectos son:

- Hidroponía institucional
- Prototipo de sistema de enfriamiento para paneles solares
- Expediente clínico electrónico

**Oferta Nuevos Programas Educativos en Educación Superior para Formar Estudiantes Acorde a las Necesidades de la Región.** Se programó una meta de un nuevo programa educativo, la Universidad logró incorporar en septiembre de 2022 un nuevo programa educativo denominado “Licenciatura en Negocios y Administración”, el cual se logró cumplir al 100 por ciento la meta.

## 02 05 06 01 GESTIÓN DE LAS POLÍTICAS EDUCATIVAS

### 02 05 06 01 02 04 VINCULACIÓN CON EL SECTOR PRODUCTIVO

**Realizar Acciones de Vinculación y Extensión que Permitan Establecer Lazos de Colaboración con los Sectores Público, Privado y Social.** Durante el ejercicio y con la finalidad de fortalecer la vinculación empresarial con los sectores público, privado y social, se tuvieron reuniones con empresas para la firma de convenios, algunas son:

1. Rivera Bussiness
2. H. Ayuntamiento de Tepetzotlán
3. CECYTEM
4. COPARMEX Estado de México Oriente
5. XRG Especialidades Médicas S.A de C.V.

Alcanzando el 100 por ciento de cumplimiento de la meta, logrando realizar 8 acciones de las 8 programadas.

**Operar Convenios con los Sectores, Público, Privado y Social para Fortalecer los Lazos de Colaboración Institucional.** Los convenios se operaron de manera general y específica con algunas empresas como son: EM Capital, Soluciones Integrales S.A. de C.V., CONOPACK S.A de C.V., EL IMEJ, e Intercambio Académico y Prestación de Servicios Profesionales con la Universidad Tecnológica Fidel Velázquez, cumpliendo la meta al 100 por ciento, firmando un total de 30 convenios de los 30 que se tenían programados.

**Atender Estudiantes en Educación Dual para Desarrollar Aptitudes y Habilidades en Unidades Económicas.** Las empresas que tienen convenio con la Universidad aceptaron a estudiantes para que pudieran realizar sus estudios en la modalidad dual, logrando colocar 39 estudiantes, alcanzando la meta en un 100 por ciento.

**Contactar Egresados en Educación Superior para Identificar su Situación Profesional.** Con base en los lineamientos del Modelo de Calidad de las Universidades Politécnicas (MECASUP), menciona que el seguimiento de egresados debe realizarse a los seis meses de egreso, es por ello que se programó, contactar a 145 egresados y de esta forma ayuda a conocer la situación en que ingresan al campo laboral; alcanzando un cumplimiento de la meta del 100 por ciento.

**Impulsar la Internacionalización de la Institución para Fortalecer la Calidad entre la Comunidad Educativa.** La Universidad programo alcanzar 100 acciones, de las cuales se realizaron eventos para fomentar la Internacionalización de la institución, logrando alcanzar el 100 por ciento de la meta establecida, algunos eventos son:

- Webinars sobre “Coaching aplicado a la docencia”
- Publicación de los talleres – cursos de Rivera Businees Development Group”
- Webinars sobre “Liderazgo para estudiantes universitarios”
- Conferencia “¿Cómo tramitar tu pasaporte?”

## 02 05 06 02 MODERNIZACIÓN DE LA EDUCACIÓN

### 02 05 06 02 01 01 FORTALECIMIENTO DE LA CALIDAD EDUCATIVA

**Impartir el Idioma Inglés a los Estudiantes en Educación Superior para el Desarrollo de Competencias.** La presente acción en nuestro caso está directamente relacionada con nuestro modelo educativo BIS, la cual se tenían programados 900 estudiantes, la universidad logro impartir el idioma inglés a 552 alumnos la cual es la matrícula actual debido a que el incremento de la matrícula se vio afectada por la pandemia del virus COVID-19, alcanzando 61.3 por ciento, de la meta establecida.

**Impulsar la Participación de Estudiantes de Educación Superior en Procesos de Certificación en el Idioma Inglés para el Desarrollo de Competencias.** Para esta meta se alcanzaron certificar 200 alumnos de 400 programados respecto al idioma inglés, bajo el examen ITEP Plus o ITEP CORE, certificación que evalúa el nivel del dominio del idioma, además de cubrir con los requisitos establecidos por el modelo educativo BIS. Esta

meta fue cubierta en un 50 por ciento, debido a que la realización de exámenes ITEP está dirigida a los cuatrimestres de 3ero, 6to y décimo, en este último trimestre no se tuvieron alumnos de décimo cuatrimestre.

#### 02 05 06 02 01 04 TECNOLOGÍA APLICADA A LA EDUCACIÓN

**Destinar Equipo de Cómputo al Proceso de Enseñanza-Aprendizaje en Educación Superior para el Desarrollo de las Habilidades Digitales.** Se programó destinar 170 equipos de cómputo para el proceso sustantivo enseñanza-aprendizaje; tanto para laboratorios como para los estudiantes en su formación, los cuales no se logró destinar ningún equipo de cómputo, por motivo que la Universidad no adquirió en el año 2022 algún equipo de cómputo. Actualmente los equipos destinados al proceso de enseñanza-aprendizaje son utilizados para el desarrollo de habilidades de nuestros estudiantes.

**Impulsar la Participación de Estudiantes en Procesos de Certificación en el uso de Tecnologías del Aprendizaje, Conocimiento, Información y Comunicación para el Desarrollo de Competencias y Habilidades.** La Universidad programo destinar 10 certificaciones en Microsoft Excel-Básico para este ejercicio, de las cuales no se alcanzó la meta, derivado que va enfocado a matrícula con alumnos de nuevo ingreso, por lo cual la institución no ha obtenido gran oportunidad de crecimiento en la matrícula de nuevo ingreso.

#### 02 05 06 02 01 05 CONVIVENCIA ESCOLAR SIN VIOLENCIA

**Realizar Acciones para la Prevención de la Violencia Escolar en Educación Superior.** Se programaron 31 acciones para prevenir la violencia escolar, ya que es un tema fundamental dentro de la Institución, por lo que continuamente se están desarrollando Webinars, talleres y conferencias con temas relacionados en la materia, con la finalidad de concientizar a la comunidad estudiantil; tales como: "Historia del feminismo", "Cartelera naranja" y "Aprender a convivir en igualdad", cumpliendo la meta al 100 por ciento , realizando las 31 acciones programadas., con ello buscamos minimizar el porcentaje de estudiantes que desconocen los daños que causan la violencia.

**Realizar Acciones para la Igualdad de Trato y Oportunidades.** Se programaron 31 acciones de equidad de género para fortalecer la igualdad de trato y oportunidades, ya que es un tema fundamental dentro de la Institución, por lo que continuamente se están desarrollando Webinars, talleres y conferencias con temas relacionados en la materia, con la finalidad de concientizar a la comunidad estudiantil; tales como: "Discriminación y derechos humanos", "lenguaje inclusivo" y "Acceso a la información y protección de datos", cumpliendo la meta al 100 por ciento realizando las 31 acciones programadas, con ello buscamos incrementar el porcentaje de estudiantes que promuevan la equidad e inclusión de género.

CUENTA PÚBLICA DEL GOBIERNO, ORGANISMOS AUXILIARES Y AUTÓNOMOS DEL ESTADO DE MÉXICO 2022

Universidad Politécnica de Cuautitlán Izcalli  
Avance Operativo - Programático y Presupuestal  
Enero - Diciembre de 2022

FIN	FUN	SF	PP	SP	Pr	DESCRIPCIÓN	M E T A S			PRESUPUESTO 2022 (Miles de Pesos)			
							UNIDAD DE MEDIDA	PROGR- MADO	ALCAN- ZADO	AVANCE %	AUTORIZADO ANUAL	EJERCIDO	%
						<b>SOCIAL</b>							
						<b>EDUCACIÓN</b>							
02	05	03	01			<b>EDUCACIÓN SUPERIOR</b>					29,506.4	28,850.0	97.8
02	05	03	01	01	02	<b>EDUCACIÓN SUPERIOR UNIVERSITARIA</b>					29,506.4	28,850.0	97.8
						Fomentar que los Estudiantes Egresen de sus Estudios de Tipo Superior en el Ciclo Escolar	Documento	200					
						Atender la Matricula de Educación Superior para Contribuir en la Disminución de las Divergencias entre la Oferta y la Demanda Educativa.	Estudiante	610	612	100.3			
						Atender a los Estudiantes de Nuevo Ingreso de Educación Superior para Contribuir en la Disminución de las Divergencias entre la Oferta y la Demanda Educativa.	Estudiante	400	135	33.8			
						Realizar Acciones de Formación Integral, para Desarrollar Capacidades, Valores y Habilidades Profesionales.	Acción	33	33	100			
						Realizar Acciones para Fomentar una Cultura Emprendedora.	Acción	3	3	100			
						Acreditar Programas Educativos en Educación Superior para Mejorar la Calidad.	Programa	1					
						Fomentar que los Egresados se Titulen	Documento	120	100	83.3			
						Lograr Certificaciones en Educación Superior para Mejorar la Calidad.	Documento	1					
						Impulsar la Capacitación o Actualización del Personal Docente para Mejorar la Formación Académica.	Docente	59	59	100			
						Evaluar al Personal Docente con la Finalidad de Encontrar Áreas de Oportunidad para Mejorar su Desempeño.	Docente	55	53	96.4			
						Impulsar la Capacitación del Personal Directivo y Administrativo para el Fortalecimiento Institucional.	Persona	20	20	100			
						Desarrollar Proyectos de Investigación para Atender las Necesidades de Desarrollo Tecnológico, Económico, y Social.	Proyecto	3	3	100			
						Ofertar Nuevos Programas Educativos en Educación Superior para Formar Estudiantes Acorde a las Necesidades de la Región	Programa	1	1	100			
02	05	06	01			<b>GESTIÓN DE LAS POLÍTICAS EDUCATIVAS</b>					63.0	61.9	98.3
02	05	06	01	02	04	<b>VINCULACIÓN CON EL SECTOR PRODUCTIVO</b>					63.0	61.9	98.3
						Realizar Acciones de Vinculación y Extensión que Permitan Establecer Lazos de Colaboración con los Sectores Público, Privado y Social.	Acción	8	8	100			
						Operar Convenios con los Sectores, Público, Privado y Social para Fortalecer los Lazos de Colaboración Institucional	Convenio	30	30	100			
						Atender Estudiantes en Educación Dual para Desarrollar Aptitudes y Habilidades en Unidades Económicas.	Estudiante	39	39	100			
						Contactar Egresados en Educación Superior para Identificar su Situación Profesional.	Egresado	145	145	100			
						Impulsar la Internacionalización de la Institución para Fortalecer la Calidad entre la Comunidad Educativa	Personal	100	100	100			
02	05	06	02			<b>MODERNIZACIÓN DE LA EDUCACIÓN</b>					515.7	506.8	98.3
02	05	06	02	01	01	<b>FORTALECIMIENTO DE LA CALIDAD EDUCATIVA</b>					281.4	281.4	100.0
						Impartir el Idioma Inglés a los Estudiantes en Educación Superior para el Desarrollo de Competencias.	Estudiante	900	552	61.3			

U P C I

FIN	FUN	SF	PP	SP	Pr	DESCRIPCIÓN	M E T A S				PRESUPUESTO 2022 (Miles de Pesos)			
							UNIDAD DE MEDIDA	PROGRA- MADO	ALCAN- ZADO	AVANCE %	AUTORIZADO ANUAL	EJERCIDO	%	
						Impulsar la Participación de Estudiantes de Educación Superior en Procesos de Certificación en el Idioma Inglés para el Desarrollo de Competencias.	Estudiante	400	200	50				
02	05	06	02	01	04	<b>TECNOLOGÍA APLICADA A LA EDUCACIÓN</b>					197.1	188.2	95.5	
						Destinar Equipo de Cómputo al Proceso de Enseñanza-Aprendizaje en Educación Superior para el Desarrollo de las Habilidades Digitales.	Equipo de Computo	170						
						Impulsar la Participación de Estudiantes de Procesos de Certificación en el uso de Tecnologías del Aprendizaje, Conocimiento, Información y Comunicación para el Desarrollo de Competencias y Habilidades.	Estudiante	10						
02	05	06	02	01	05	<b>CONVIVENCIA ESCOLAR SIN VIOLENCIA</b>					37.2	37.2	100.0	
						Realizar Acciones para la Prevención de la Violencia Escolar en Educación Superior.	Acción	31	31	100				
						Realizar Acciones para la Igualdad de Trato y Oportunidades.	Acción	31	31	100				
						<b>OTROS NO CLASIFICADOS EN FUNCIONES ANTERIORES</b>								
						<b>GOBIERNO CAPAZ Y RESPONSABLE</b>								
04	04	01	01			<b>PREVISIÓN PARA EL PAGO DE ADEUDOS DE EJERCICIOS FISCALES ANTERIORES</b>					3,204.6	3,204.6	100.0	
04	04	01	01	01	01	<b>PASIVOS DERIVADOS DE EROGACIONES DEVENGADAS Y PENDIENTES DE EJERCICIOS ANTERIORES</b>					3,204.6	3,204.6	100.0	
						Registro de Pagos de Adeudos de Ejercicios Fiscales Anteriores	Documento	1	1	100				
<b>T O T A L</b>												<u>33,289.7</u>	<u>32,623.3</u>	<u>98.0</u>
												*****	*****	





# ANEXOS ESTABLECIDOS EN DIFERENTES ORDENAMIENTOS



Relación de Bienes Inmuebles que Componen el Patrimonio  
Cuenta Pública 2022  
(Miles de Pesos)

Ente Público: Universidad Politécnica de Cuautitlán Izcalli

Código	Descripción de Bienes Inmuebles	* Valor en Libros
	Edificio de Laboratorio	14,579.7
	Edificio de Gobierno	15,650.3
	Construcciones en Proceso	9,818.7
	T O T A L	40,048.7

Relación de Bienes Muebles que Componen el Patrimonio  
Cuenta Pública 2022  
(Miles de Pesos)

Ente Público: Universidad Politécnica de Cuautitlán Izcalli

Código	Descripción de Bienes Muebles	Valor en Libros
	Mobiliario y Equipo de Administración	11,731.8
	Mobiliario y Equipo Educativo y Recreativo	26.3
	Equipo e Instrumental Médico y de Laboratorio	1,054.5
	Vehículos y Equipo de Transporte	1,212.5
	T O T A L	14,025.1

**Universidad Politécnica de Cuautitlán Izcalli**  
**Cuenta Pública 2022**  
**Relación de Cuentas Bancarias Productivas Específicas**

Fondo, Programa o Convenio	Datos de la Cuenta Bancaria	
	Institución Bancaria	Número de Cuentas *
INGRESOS PROPIOS	SANTANDER	186
FAM 2016	SANTANDER	679
FAM 2017	SANTANDER	725
CONCENTRADORA 2019	SANTANDER	416
NOMINA 2019	SANTANDER	373

FORMATOS PARA EL CUMPLIMIENTO  
DE LA LEY DE DISCIPLINA FINANCIERA  
DE LAS ENTIDADES FEDERATIVAS  
Y LOS MUNICIPIOS



Universidad Politécnica de Cuautlán Izcall Estado de Situación Financiera Detallado - LDF Al 31 de Diciembre de 2022 y 2021 (Cifras en Miles de Pesos)					
Concepto	2022	2021	Concepto	2022	2021
<b>ACTIVO</b>			<b>PASIVO</b>		
<b>Activo Circulante</b>			<b>Pasivo Circulante</b>		
a. Efectivo y Equivalentes (a=a1+a2+a3+a4+a5+a6+a7)	2,188.4	1,945.8	a. Cuentas por Pagar a Corto Plazo (a=a1+a2+a3+a4+a5+a6+a7+a8+a9)	9,146.1	6,376.6
a1) Efectivo			a1) Servicios Personales por Pagar a Corto Plazo	31.9	22.0
a2) Bancos/Tesorería	2,188.4	1,945.8	a2) Proveedores por Pagar a Corto Plazo	847.9	847.9
a3) Bancos/Dependencias y Otros			a3) Contratistas por Obras Públicas por Pagar a Corto Plazo		
a4) Inversiones Temporales (Hasta 3 meses)			a4) Participaciones y Aportaciones por Pagar a Corto Plazo		
a5) Fondos con Afectación Específica			a5) Transferencias Otorgadas por Pagar a Corto Plazo		
a6) Depósitos de Fondos de Terceros en Garantía y/o Administración			a6) Intereses, Comisiones y Otros Gastos de la Deuda Pública por Pagar a Corto Plazo		
a7) Otros Efectivos y Equivalentes			a7) Retenciones y Contribuciones por Pagar a Corto Plazo	8,040.4	4,803.7
<b>b. Derechos a Recibir Efectivo o Equivalentes (b=b1+b2+b3+b4+b5+b6+b7)</b>	<b>208.4</b>	<b>393.7</b>	a8) Devoluciones de la Ley de Ingresos por Pagar a Corto Plazo		
b1) Inversiones Financieras de Corto Plazo			a9) Otras Cuentas por Pagar a Corto Plazo	225.9	703.0
b2) Cuentas por Cobrar a Corto Plazo			<b>b. Documentos por Pagar a Corto Plazo (b=b1+b2+b3)</b>	<b>0.0</b>	<b>0.0</b>
b3) Deudores Diversos por Cobrar a Corto Plazo	208.4	393.7	b1) Documentos Comerciales por Pagar a Corto Plazo		
b4) Ingresos por Recuperar a Corto Plazo			b2) Documentos con Contratistas por Obras Públicas por Pagar a Corto Plazo		
b5) Deudores por Anticipos de la Tesorería a Corto Plazo			b3) Otros Documentos por Pagar a Corto Plazo		
b6) Préstamos Otorgados a Corto Plazo			<b>c. Porción a Corto Plazo de la Deuda Pública a Largo Plazo (c=c1+c2)</b>	<b>0.0</b>	<b>0.0</b>
b7) Otros Derechos a Recibir Efectivo o Equivalentes a Corto Plazo			c1) Porción a Corto Plazo de la Deuda Pública		
<b>c. Derechos a Recibir Bienes o Servicios (c=c1+c2+c3+c4+c5)</b>	<b>0.0</b>	<b>0.0</b>	c2) Porción a Corto Plazo de Arrendamiento Financiero		
c1) Anticipo a Proveedores por Adquisición de Bienes y Prestación de Servicios a Corto Plazo			d. Títulos y Valores a Corto Plazo		
c2) Anticipo a Proveedores por Adquisición de Bienes Inmuebles y Muebles a Corto Plazo			<b>e. Pasivos Diferidos a Corto Plazo (e=e1+e2+e3)</b>	<b>0.0</b>	<b>0.0</b>
c3) Anticipo a Proveedores por Adquisición de Bienes Intangibles a Corto Plazo			e1) Ingresos Cobrados por Adelantado a Corto Plazo		
c4) Anticipo a Contratistas por Obras Públicas a Corto Plazo			e2) Intereses Cobrados por Adelantado a Corto Plazo		
c5) Otros Derechos a Recibir Bienes o Servicios a Corto Plazo			e3) Otros Pasivos Diferidos a Corto Plazo		
<b>d. Inventarios (d=d1+d2+d3+d4+d5)</b>	<b>0.0</b>	<b>0.0</b>	f. Fondos y Bienes de Terceros en Garantía y/o Administración a Corto Plazo (f=f1+f2+f3+f4+f5+f6)	<b>0.0</b>	<b>0.0</b>
d1) Inventario de Mercancías para Venta			f1) Fondos en Garantía a Corto Plazo		
d2) Inventario de Mercancías Terminadas			f2) Fondos en Administración a Corto Plazo		
d3) Inventario de Mercancías en Proceso de Elaboración			f3) Fondos Contingentes a Corto Plazo		
d4) Inventario de Materias Primas, Materiales y Suministros para Producción			f4) Fondos de Fideicomisos, Mandatos y Contratos Análogos a Corto Plazo		
d5) Bienes en Tránsito			f5) Otros Fondos de Terceros en Garantía y/o Administración a Corto Plazo		
<b>e. Almacenes</b>			f6) Valores y Bienes en Garantía a Corto Plazo		
<b>f. Estimación por Pérdida o Deterioro de Activos Circulantes (f=f1+f2)</b>	<b>0.0</b>	<b>0.0</b>	g. Provisiones a Corto Plazo (g=g1+g2+g3)	<b>0.0</b>	<b>0.0</b>
f1) Estimaciones para Cuentas Incobrables por Derechos a Recibir Efectivo o Equivalentes			g1) Provisión para Demandas y Juicios a Corto Plazo		
f2) Estimación por Deterioro de Inventarios			g2) Provisión para Contingencias a Corto Plazo		
<b>g. Otros Activos Circulantes (g=g1+g2+g3+g4)</b>	<b>0.0</b>	<b>0.0</b>	g3) Otras Provisiones a Corto Plazo		
g1) Valores en Garantía			<b>h. Otros Pasivos a Corto Plazo (h=h1+h2+h3)</b>	<b>0.0</b>	<b>0.0</b>
g2) Bienes en Garantía (excluye depósitos de fondos)			h1) Ingresos por Clasificar		
g3) Bienes Derivados de Embargos, Decomisos, Aseguramientos y Dación en Pago			h2) Recaudación por Participar		
g4) Adquisición con Fondos de Terceros			h3) Otros Pasivos Circulantes		
<b>IA. Total de Activos Circulantes (IA = a + b + c + d + e + f + g)</b>	<b>2,396.8</b>	<b>2,339.5</b>	<b>IIA. Total de Pasivos Circulantes (IIA = a + b + c + d + e + f + g + h)</b>	<b>9,146.1</b>	<b>6,376.6</b>
<b>Activo No Circulante</b>			<b>Pasivo No Circulante</b>		
a. Inversiones Financieras a Largo Plazo			a. Cuentas por Pagar a Largo Plazo		
b. Derechos a Recibir Efectivo o Equivalentes a Largo Plazo			b. Documentos por Pagar a Largo Plazo		
c. Bienes Inmuebles, Infraestructura y Construcciones en Proceso	40,048.7	40,512.7	c. Deuda Pública a Largo Plazo		
d. Bienes Muebles	14,025.1	14,025.1	d. Pasivos Diferidos a Largo Plazo		
e. Activos Intangibles			e. Fondos y Bienes de Terceros en Garantía y/o en Administración a Largo Plazo		
f. Depreciación, Deterioro y Amortización Acumulada de Bienes	-5,785.3	-3,621.3	f. Provisiones a Largo Plazo		
g. Activos Diferidos	116.8	116.8	<b>IIIB. Total de Pasivos No Circulantes (IIIB = a + b + c + d + e + f)</b>	<b>0.0</b>	<b>0.0</b>
h. Estimación por Pérdida o Deterioro de Activos No Circulantes			<b>II. Total del Pasivo (II = IIA + IIIB)</b>	<b>9,146.1</b>	<b>6,376.6</b>
i. Otros Activos no Circulantes			<b>HACIENDA PÚBLICA/PATRIMONIO</b>		
<b>IB. Total de Activos No Circulantes (IB = a + b + c + d + e + f + g + h + i)</b>	<b>48,405.3</b>	<b>51,033.3</b>	<b>IIIA. Hacienda Pública/Patrimonio Contribuido (IIIA = a + b + c)</b>	<b>0.0</b>	<b>0.0</b>
<b>I. Total del Activo (I = IA + IB)</b>	<b>50,802.1</b>	<b>53,372.8</b>	a. Aportaciones		
			b. Donaciones de Capital		
			c. Actualización de la Hacienda Pública/Patrimonio		
			<b>IIIB. Hacienda Pública/Patrimonio Generado (IIIB = a + b + c + d + e)</b>	<b>41,656.0</b>	<b>46,996.2</b>
			a. Resultados del Ejercicio (Ahorro/ Desahorro)	-5,340.2	-5,691.9
			b. Resultados de Ejercicios Anteriores	46,996.2	52,688.1
			c. Revalúos		
			d. Reservas		
			e. Rectificaciones de Resultados de Ejercicios Anteriores		
			<b>IIIC. Exceso o Insuficiencia en la Actualización de la Hacienda Pública/Patrimonio (IIIC=a+b)</b>	<b>0.0</b>	<b>0.0</b>
			a. Resultado por Posición Monetaria		
			b. Resultado por Tenencia de Activos no Monetarios		
			<b>III. Total Hacienda Pública/Patrimonio (III = IIIA + IIIB + IIIC)</b>	<b>41,656.0</b>	<b>46,996.2</b>
			<b>IV. Total del Pasivo y Hacienda Pública/Patrimonio (IV = II + III)</b>	<b>50,802.1</b>	<b>53,372.8</b>

CUENTA PÚBLICA DEL GOBIERNO, ORGANISMOS AUXILIARES Y AUTÓNOMOS DEL ESTADO DE MÉXICO 2022

Universidad Politécnica de Cautitlán Izcalli Informe Analítico de la Deuda Pública y Otros Pasivos - LDF Al 31 de Diciembre de 2021 y 2022							
Denominación de la Deuda Pública y Otros Pasivos (c)	Saldo al 31 de Diciembre de 2021 (d)	Disposiciones del Periodo (e)	Amortizaciones del Periodo (f)	Revaluaciones, Reclasificaciones y Otros Ajustes (g)	Saldo Final del Periodo (h) h=d+e-f+g	Pago de Intereses del Periodo (i)	Pago de Comisiones y demás Costos Asociados Durante el Periodo (j)
<b>1. Deuda Pública (1=A+B)</b>	0.0	0.0	0.0	0.0	0.0	0.0	
<b>A. Corto Plazo (A=a1+a2+a3)</b>	0.0	0.0	0.0	0.0	0.0	0.0	
a1) Instituciones de Crédito							
a2) Títulos y Valores							
a3) Arrendamientos Financieros							
<b>B. Largo Plazo (B=b1+b2+b3)</b>	0.0	0.0	0.0	0.0	0.0	0.0	
b1) Instituciones de Crédito							
b2) Títulos y Valores							
b3) Arrendamientos Financieros							
<b>2. Otros Pasivos</b>	6,376.6				9,146.1		
<b>3. Total de la Deuda Pública y Otros Pasivos (3=1+2)</b>	6,376.6	0.0	0.0	0.0	9,146.1		
<b>4. Deuda Contingente 1 (Informativo)</b>	0.0	0.0	0.0	0.0	0.0		
A. Deuda Contingente 1							
B. Deuda Contingente 2							
C. Deuda Contingente XX							
<b>5. Valor de Instrumentos Bono Cupón Cero 2 (Informativo)</b>	0.0	0.0	0.0	0.0	0.0		
A. Instrumento Bono Cupón Cero 1							
B. Instrumento Bono Cupón Cero 2							
C. Instrumento Bono Cupón Cero XX							

1 Se refiere a cualquier Financiamiento sin fuente o garantía de pago definida, que sea asumida de manera solidaria o subsidiaria por las Entidades Federativas con sus Municipios, organismos descentralizados y empresas de participación estatal mayoritaria y fideicomisos, locales o municipales, y por los Municipios con sus respectivos organismos descentralizados y empresas de participación municipal mayoritaria.

2 Se refiere al valor del Bono Cupón Cero que respalda el pago de los créditos asociados al mismo (Activo).

Obligaciones a Corto Plazo (k)	Monto Contratado (l)	Plazo Pactado (m)	Tasa de Interés (n)	Comisiones y Costos Relacionados (o)	Tasa Efectiva (p)
<b>6. Obligaciones a Corto Plazo (Informativo)</b>					
A. Crédito 1					
B. Crédito 2					
C. Crédito XX					



Universidad Politécnica de Cuautitlán Izcalli Informe Analítico de Obligaciones Diferentes de Financiamientos Al 31 de Diciembre de 2022 (Miles de Pesos)										
Denominación de las Obligaciones Diferentes de Financiamiento (c)	Fecha del Contrato (d)	Fecha de Inicio de Operación del Proyecto (e)	Fecha de Vencimiento (f)	Monto de la Inversión Pactado (g)	Plazo Pactado (h)	Monto Promedio Mensual del Pago de la Contraprestación (i)	Monto Promedio Mensual del Pago de la Contraprestación Correspondiente al Pago de Inversión (j)	Monto Pagado de la Inversión al XX de XXXX de 20XN (k)	Monto Pagado de la Inversión Actualizado al XX de XXXX de 20XN (l)	Saldo Pendiente por Pagar de la Inversión al XX de XXXX de 20XN (m = g - l)
<b>A. Asociaciones Público Privadas (APP's)</b> <b>(A=a+b+c+d)</b>				0.0		0.0	0.0			0.0
a) APP 1										0.0
b) APP 2										0.0
c) APP 3										0.0
d) APP XX										0.0
<b>B. Otros Instrumentos (B=a+b+c+d)</b>				0.0		0.0	0.0			0.0
a) Otro Instrumento 1										0.0
b) Otro Instrumento 2										0.0
c) Otro Instrumento 3										0.0
d) Otro Instrumento XX										0.0
<b>C. Total de Obligaciones Diferentes de Financiamiento (C=A+B)</b>				0.0		0.0	0.0			0.0

**Universidad Politécnica de Cuautitlán Izcalli**  
**Balance Presupuestario**  
**Del 1 de Enero al 31 de Diciembre de 2022**  
**(Miles de Pesos)**

Concepto	Estimado / Aprobado	Devengado	Recaudado / Pagado
<b>A. Ingresos Totales (A = A1+A2+A3)</b>	<b>27,137.5</b>	<b>32,216.6</b>	<b>32,216.6</b>
A1. Ingresos de Libre Disposición	27,137.5	26,242.6	26,242.6
A2. Transferencias Federales Etiquetadas			
A3. Financiamiento Neto		5,974.0	5,974.0
<b>B. Egresos Presupuestarios<sup>1</sup> (B = B1+B2)</b>	<b>27,137.5</b>	<b>32,623.3</b>	<b>28,832.5</b>
B1. Gasto No Etiquetado (sin incluir Amortización de la Deuda Pública)	27,137.5	32,623.3	28,832.5
B2. Gasto Etiquetado (sin incluir Amortización de la Deuda Pública)			
<b>C. Remanentes del Ejercicio Anterior (C = C1 + C2)</b>	<b>0.0</b>	<b>1,633.6</b>	<b>1,633.6</b>
C1. Remanentes de Ingresos de Libre Disposición Aplicados en el Período		1,633.6	1,633.6
C2. Remanentes de Transferencias Federales Etiquetadas Aplicados en el Período			
<b>I. Balance Presupuestario (I = A – B + C)</b>	<b>0.0</b>	<b>1,226.9</b>	<b>5,017.7</b>
<b>II. Balance Presupuestario sin Financiamiento Neto (II = I - A3)</b>	<b>0.0</b>	<b>-4,747.1</b>	<b>-956.3</b>
<b>III. Balance Presupuestario sin Financiamiento Neto y sin Remanentes del Ejercicio Anterior (III= II - C)</b>	<b>0.0</b>	<b>-6,380.7</b>	<b>-2,589.9</b>

Concepto	Aprobado	Devengado	Pagado
<b>E. Intereses, Comisiones y Gastos de la Deuda (E = E1+E2)</b>	<b>0.0</b>	<b>0.0</b>	<b>0.0</b>
E1. Intereses, Comisiones y Gastos de la Deuda con Gasto No Etiquetado			
E2. Intereses, Comisiones y Gastos de la Deuda con Gasto Etiquetado			
<b>IV. Balance Primario (IV = III + E)</b>	<b>0.0</b>	<b>-6,380.7</b>	<b>-2,589.9</b>

Concepto	Estimado/ Aprobado	Devengado	Recaudado / Pagado
<b>F. Financiamiento (F = F1 + F2)</b>	<b>0.0</b>	<b>0.0</b>	<b>0.0</b>
F1. Financiamiento con Fuente de Pago de Ingresos de Libre Disposición			
F2. Financiamiento con Fuente de Pago de Transferencias Federales Etiquetadas			
<b>G. Amortización de la Deuda (G = G1 + G2)</b>	<b>0.0</b>	<b>0.0</b>	<b>0.0</b>
G1. Amortización de la Deuda Pública con Gasto No Etiquetado			
G2. Amortización de la Deuda Pública con Gasto Etiquetado			
<b>A3. Financiamiento Neto (A3 = F – G)</b>	<b>0.0</b>	<b>0.0</b>	<b>0.0</b>

Concepto	Estimado/ Aprobado	Devengado	Recaudado / Pagado
A1. Ingresos de Libre Disposición	27,137.5	26,242.6	26,242.6
<b>A3.1 Financiamiento Neto con Fuente de Pago de Ingresos de Libre Disposición (A3.1 = F1 – G1)</b>	<b>0.0</b>	<b>5,974.0</b>	<b>5,974.0</b>
F1. Financiamiento con Fuente de Pago de Ingresos de Libre Disposición		5,974.0	5,974.0
G1. Amortización de la Deuda Pública con Gasto No Etiquetado			
<b>B1. Gasto No Etiquetado (sin incluir Amortización de la Deuda Pública)</b>	<b>27,137.5</b>	<b>32,623.3</b>	<b>28,832.5</b>
C1. Remanentes de Ingresos de Libre Disposición Aplicados en el Período		1,633.6	1,633.6
<b>V. Balance Presupuestario de Recursos Disponibles (V = A1 + A3.1 – B1 + C1)</b>	<b>0.0</b>	<b>1,226.9</b>	<b>5,017.7</b>
<b>VI. Balance Presupuestario de Recursos Disponibles sin Financiamiento Neto (VI = V – A3.1)</b>	<b>0.0</b>	<b>-4,747.1</b>	<b>-956.3</b>

Concepto	Estimado/ Aprobado	Devengado	Recaudado / Pagado
A2. Transferencias Federales Etiquetadas			
<b>A3.2 Financiamiento Neto con Fuente de Pago de Transferencias Federales Etiquetadas (A3.2 = F2 – G2)</b>	<b>0.0</b>	<b>0.0</b>	<b>0.0</b>
F2. Financiamiento con Fuente de Pago de Transferencias Federales Etiquetadas			
G2. Amortización de la Deuda Pública con Gasto Etiquetado			
B2. Gasto Etiquetado (sin incluir Amortización de la Deuda Pública)	0.0	0.0	0.0
C2. Remanentes de Transferencias Federales Etiquetadas Aplicados en el Período			
<b>VII. Balance Presupuestario de Recursos Etiquetados (VII = A2 + A3.2 – B2 + C2)</b>	<b>0.0</b>	<b>0.0</b>	<b>0.0</b>
<b>VIII. Balance Presupuestario de Recursos Etiquetados sin Financiamiento Neto (VIII = VII – A3.2)</b>	<b>0.0</b>	<b>0.0</b>	<b>0.0</b>

Universidad Politécnica de Cuautitlán Izcalli Estado Analítico de Ingresos Detallado - LDF Del 1 de Enero al 31 de Diciembre de 2022 (Miles de Pesos)						
Concepto	Ingreso					Diferencia
	Estimado	Ampliaciones/ (Reducciones)	Modificado	Devengado	Recaudado	
<b>Ingresos de Libre Disposición</b>						
A. Impuestos			0.0			0.0
B. Cuotas y Aportaciones de Seguridad Social			0.0			0.0
C. Contribuciones de Mejoras			0.0			0.0
D. Derechos			0.0			0.0
E. Productos			0.0	0.2	0.2	0.2
F. Aprovechamientos			0.0			0.0
G. Ingresos por Ventas de Bienes y Servicios	8,205.1	-4,237.9	3,967.2	1,758.1	1,758.1	-6,447.0
<b>H. Participaciones (H=h1+h2+h3+h4+h5+h6+h7+h8+h9+h10+h11)</b>	<b>0.0</b>	<b>0.0</b>	<b>0.0</b>	<b>0.0</b>	<b>0.0</b>	<b>0.0</b>
h1) Fondo General de Participaciones			0.0			0.0
h2) Fondo de Fomento Municipal			0.0			0.0
h3) Fondo de Fiscalización y Recaudación			0.0			0.0
h4) Fondo de Compensación			0.0			0.0
h5) Fondo de Extracción de Hidrocarburos			0.0			0.0
h6) Impuesto Especial Sobre Producción y Servicios			0.0			0.0
h7) 0.136% de la Recaudación Federal Participable			0.0			0.0
h8) 3.17% Sobre Extracción de Petróleo			0.0			0.0
h9) Gasolinas y Diesel			0.0			0.0
h10) Fondo del Impuesto Sobre la Renta			0.0			0.0
h11) Fondo de Estabilización de los Ingresos de las Entidades Federativas			0.0			0.0
I. Incentivos Derivados de la Colaboración Fiscal (I=i1+i2+i3+i4+i5)	0.0	0.0	0.0	0.0	0.0	0.0
i1) Tenencia o Uso de Vehículos			0.0			0.0
i2) Fondo de Compensación ISAN			0.0			0.0
i3) Impuesto Sobre Automóviles Nuevos			0.0			0.0
i4) Fondo de Compensación de Repecos-Intermedios			0.0			0.0
i5) Otros Incentivos Económicos			0.0			0.0
<b>J. Transferencias</b>	<b>18,932.4</b>	<b>7,185.5</b>	<b>26,117.9</b>	<b>26,117.9</b>	<b>26,117.9</b>	<b>7,185.5</b>
K. Convenios	0.0	0.0	0.0	0.0	0.0	0.0
k1) Otros Convenios y Subsidios			0.0			0.0
<b>L. Otros Ingresos de Libre Disposición (L=l1+l2)</b>	<b>0.0</b>	<b>0.0</b>	<b>0.0</b>	<b>0.0</b>	<b>0.0</b>	<b>0.0</b>
l1) Participaciones en Ingresos Locales			0.0			0.0
l2) Otros Ingresos de Libre Disposición			0.0			0.0
<b>I. Total de Ingresos de Libre Disposición (I=A+B+C+D+E+F+G+H+I+J+K+L)</b>	<b>27,137.5</b>	<b>2,947.6</b>	<b>30,085.1</b>	<b>27,876.2</b>	<b>27,876.2</b>	<b>738.7</b>
<b>Ingresos Excedentes de Ingresos de Libre Disposición</b>			<b>0.0</b>			<b>0.0</b>
<b>Transferencias Federales Etiquetadas</b>			<b>0.0</b>			<b>0.0</b>
<b>A. Aportaciones (A=a1+a2+a3+a4+a5+a6+a7+a8)</b>	<b>0.0</b>	<b>0.0</b>	<b>0.0</b>	<b>0.0</b>	<b>0.0</b>	<b>0.0</b>
a1) Fondo de Aportaciones para la Nómina Educativa y Gasto Operativo			0.0			0.0
a2) Fondo de Aportaciones para los Servicios de Salud			0.0			0.0
a3) Fondo de Aportaciones para la Infraestructura Social			0.0			0.0
a4) Fondo de Aportaciones para el Fortalecimiento de los Municipios y de las Demarcaciones Territoriales del Distrito Federal			0.0			0.0
a5) Fondo de Aportaciones Múltiples			0.0			0.0
a6) Fondo de Aportaciones para la Educación Tecnológica y de Adultos			0.0			0.0
a7) Fondo de Aportaciones para la Seguridad Pública de los Estados y del Distrito Federal			0.0			0.0
a8) Fondo de Aportaciones para el Fortalecimiento de las Entidades Federativas			0.0			0.0
<b>B. Convenios (B=b1+b2+b3+b4)</b>	<b>0.0</b>	<b>0.0</b>	<b>0.0</b>	<b>0.0</b>	<b>0.0</b>	<b>0.0</b>
b1) Convenios de Protección Social en Salud			0.0			0.0
b2) Convenios de Descentralización			0.0			0.0
b3) Convenios de Reasignación			0.0			0.0
b4) Otros Convenios y Subsidios			0.0			0.0
<b>C. Fondos Distintos de Aportaciones (C=c1+c2)</b>	<b>0.0</b>	<b>0.0</b>	<b>0.0</b>	<b>0.0</b>	<b>0.0</b>	<b>0.0</b>
c1) Fondo para Entidades Federativas y Municipios Productores de Hidrocarburos			0.0			0.0
c2) Fondo Minero			0.0			0.0
D. Transferencias, Subsidios y Subvenciones, y Pensiones y Jubilaciones			0.0			0.0
E. Otras Transferencias Federales Etiquetadas			0.0			0.0
<b>II. Total de Transferencias Federales Etiquetadas (II = A + B + C + D + E)</b>	<b>0.0</b>	<b>0.0</b>	<b>0.0</b>	<b>0.0</b>	<b>0.0</b>	<b>0.0</b>
<b>III. Ingresos Derivados de Financiamientos (III = A)</b>	<b>0.0</b>	<b>3,204.6</b>	<b>3,204.6</b>	<b>5,974.0</b>	<b>5,974.0</b>	<b>5,974.0</b>
A. Ingresos Derivados de Financiamientos		3,204.6	3,204.6	5,974.0	5,974.0	5,974.0
<b>IV. Total de Ingresos (IV = I + II + III)</b>	<b>27,137.5</b>	<b>6,152.2</b>	<b>33,289.7</b>	<b>33,850.2</b>	<b>33,850.2</b>	<b>6,712.7</b>
<b>Datos Informativos</b>						
1. Ingresos Derivados de Financiamientos con Fuente de Pago de Ingresos de Libre Disposición			0.0			0.0
2. Ingresos Derivados de Financiamientos con Fuente de Pago de Transferencias Federales Etiquetadas			0.0			0.0
<b>3. Ingresos Derivados de Financiamientos (3 = 1 + 2)</b>	<b>0.0</b>	<b>0.0</b>	<b>0.0</b>	<b>0.0</b>	<b>0.0</b>	<b>0.0</b>

CUENTA PÚBLICA DEL GOBIERNO, ORGANISMOS AUXILIARES Y AUTÓNOMOS DEL ESTADO DE MÉXICO 2022

Universidad Politécnica de Cuauttlán Izcall Estado Analítico del Ejercicio del Presupuesto de Egresos Detallado Clasificación por Objeto del Gasto (Capítulo y Concepto) Del 1 de Enero al 31 de Diciembre de 2022 (Miles de Pesos)						
Concepto	Egresos					Subejercicio
	Aprobado	Ampliaciones/ (Reducciones)	Modificado	Devengado	Pagado	
<b>I. Gasto No Etiquetado (I=A+B+C+D+E+F+G+H+I)</b>	<b>27,137.5</b>	<b>6,152.2</b>	<b>33,289.7</b>	<b>32,623.3</b>	<b>28,832.5</b>	<b>666.4</b>
<b>A. Servicios Personales (A=a1+a2+a3+a4+a5+a6+a7)</b>	<b>22,536.4</b>	<b>1,567.9</b>	<b>24,104.3</b>	<b>23,457.0</b>	<b>19,730.5</b>	<b>647.3</b>
a1) Remuneraciones al Personal de Carácter Permanente	17,077.0	-2,451.2	14,625.8	14,201.5	14,201.5	424.3
a2) Remuneraciones al Personal de Carácter Transitorio	0.0	0.0	0.0	0.0	0.0	0.0
a3) Remuneraciones Adicionales y Especiales	2,178.7	2,049.1	4,227.8	4,226.2	4,226.2	1.6
a4) Seguridad Social	2,285.2	1,606.4	3,891.6	3,747.9	23.2	143.7
a5) Otras Prestaciones Sociales y Económicas	945.1	398.1	1,343.2	1,265.5	1,263.7	77.7
a6) Previsiones	0.0	0.0	0.0	0.0	0.0	0.0
a7) Pago de Estímulos a Servidores Públicos	50.4	-34.5	15.9	15.9	15.9	0.0
<b>B. Materiales y Suministros (B=b1+b2+b3+b4+b5+b6+b7+b8+b9)</b>	<b>1,356.8</b>	<b>-258.3</b>	<b>1,098.5</b>	<b>1,098.4</b>	<b>1,098.4</b>	<b>0.1</b>
b1) Materiales de Administración, Emisión de Documentos y Artículos Oficiales	850.9	-460.0	390.9	390.9	390.9	0.0
b2) Alimentos y Utensilios	32.5	147.0	179.5	179.5	179.5	0.0
b3) Materias Primas y Materiales de Producción y Comercialización	0.0	9.0	9.0	9.0	9.0	0.0
b4) Materiales y Artículos de Construcción y de Reparación	129.8	-108.1	21.7	21.7	21.7	0.0
b5) Productos Químicos, Farmacéuticos y de Laboratorio	0.0	2.0	2.0	2.0	2.0	0.0
b6) Combustibles, Lubricantes y Aditivos	198.8	43.7	242.5	242.4	242.4	0.1
b7) Vestuario, Blancos, Prendas de Protección y Artículos Deportivos	88.0	-44.1	43.9	43.9	43.9	0.0
b8) Materiales y Suministros Para Seguridad	0.0	0.0	0.0	0.0	0.0	0.0
b9) Herramientas, Refacciones y Accesorios Menores	56.8	152.2	209.0	209.0	209.0	0.0
<b>C. Servicios Generales (C=c1+c2+c3+c4+c5+c6+c7+c8+c9)</b>	<b>3,244.3</b>	<b>1,638.0</b>	<b>4,882.3</b>	<b>4,863.3</b>	<b>4,799.0</b>	<b>19.0</b>
c1) Servicios Básicos	207.0	117.2	324.2	323.4	323.4	0.8
c2) Servicios de Arrendamiento	0.0	0.0	0.0	0.0	0.0	0.0
c3) Servicios Profesionales, Científicos, Técnicos y Otros Servicios	768.3	293.2	1,061.5	1,055.8	1,055.8	5.7
c4) Servicios Financieros, Bancarios y Comerciales	143.4	277.6	421.0	420.9	420.9	0.1
c5) Servicios de Instalación, Reparación, Mantenimiento y Conservación	607.5	129.1	736.6	736.0	736.0	0.6
c6) Servicios de Comunicación Social y Publicidad	0.0	0.0	0.0	0.0	0.0	0.0
c7) Servicios de Traslado y Viáticos	79.5	87.6	167.1	167.1	167.1	0.0
c8) Servicios Oficiales	355.5	-352.6	2.9	2.9	2.9	0.0
c9) Otros Servicios Generales	1,083.1	1,085.9	2,169.0	2,157.2	2,092.9	11.8
<b>D. Transferencias, Asignaciones, Subsidios y Otras Ayudas (D=d1+d2+d3+d4+d5+d6+d7+d8+d9)</b>	<b>0.0</b>	<b>0.0</b>	<b>0.0</b>	<b>0.0</b>	<b>0.0</b>	<b>0.0</b>
d1) Transferencias Internas y Asignaciones al Sector Público	0.0	0.0	0.0	0.0	0.0	0.0
d2) Transferencias al Resto del Sector Público	0.0	0.0	0.0	0.0	0.0	0.0
d3) Subsidios y Subvenciones	0.0	0.0	0.0	0.0	0.0	0.0
d4) Ayudas Sociales	0.0	0.0	0.0	0.0	0.0	0.0
d5) Pensiones y Jubilaciones	0.0	0.0	0.0	0.0	0.0	0.0
d6) Transferencias a Fideicomisos, Mandatos y Otros Análogos	0.0	0.0	0.0	0.0	0.0	0.0
d7) Transferencias a la Seguridad Social	0.0	0.0	0.0	0.0	0.0	0.0
d8) Donativos	0.0	0.0	0.0	0.0	0.0	0.0
d9) Transferencias al Exterior	0.0	0.0	0.0	0.0	0.0	0.0
<b>E. Bienes Muebles, Inmuebles e Intangibles (E=e1+e2+e3+e4+e5+e6+e7+e8+e9)</b>	<b>0.0</b>	<b>0.0</b>	<b>0.0</b>	<b>0.0</b>	<b>0.0</b>	<b>0.0</b>
e1) Mobiliario y Equipo de Administración	0.0	0.0	0.0	0.0	0.0	0.0
e2) Mobiliario y Equipo Educativo y Recreativo	0.0	0.0	0.0	0.0	0.0	0.0
e3) Equipo e Instrumental Médico y de Laboratorio	0.0	0.0	0.0	0.0	0.0	0.0
e4) Vehículos y Equipo de Transporte	0.0	0.0	0.0	0.0	0.0	0.0
e5) Equipo de Defensa y Seguridad	0.0	0.0	0.0	0.0	0.0	0.0
e6) Maquinaria, Otros Equipos y Herramientas	0.0	0.0	0.0	0.0	0.0	0.0
e7) Activos Biológicos	0.0	0.0	0.0	0.0	0.0	0.0
e8) Bienes Inmuebles	0.0	0.0	0.0	0.0	0.0	0.0
e9) Activos Intangibles	0.0	0.0	0.0	0.0	0.0	0.0
<b>F. Inversión Pública (F=f1+f2+f3)</b>	<b>0.0</b>	<b>0.0</b>	<b>0.0</b>	<b>0.0</b>	<b>0.0</b>	<b>0.0</b>
f1) Obra Pública en Bienes de Dominio Público	0.0	0.0	0.0	0.0	0.0	0.0
f2) Obra Pública en Bienes Propios	0.0	0.0	0.0	0.0	0.0	0.0
f3) Proyectos Productivos y Acciones de Fomento	0.0	0.0	0.0	0.0	0.0	0.0
<b>G. Inversiones Financieras y Otras Provisiones (G=g1+g2+g3+g4+g5+g6+g7)</b>	<b>0.0</b>	<b>0.0</b>	<b>0.0</b>	<b>0.0</b>	<b>0.0</b>	<b>0.0</b>
g1) Inversiones Para el Fomento de Actividades Productivas	0.0	0.0	0.0	0.0	0.0	0.0
g2) Acciones y Participaciones de Capital	0.0	0.0	0.0	0.0	0.0	0.0
g3) Compra de Títulos y Valores	0.0	0.0	0.0	0.0	0.0	0.0
g4) Concesión de Préstamos	0.0	0.0	0.0	0.0	0.0	0.0
g5) Inversiones en Fideicomisos, Mandatos y Otros Análogos	0.0	0.0	0.0	0.0	0.0	0.0
Fideicomiso de Desastres Naturales (Informativo)	0.0	0.0	0.0	0.0	0.0	0.0
g6) Otras Inversiones Financieras	0.0	0.0	0.0	0.0	0.0	0.0
g7) Provisiones para Contingencias y Otras Erogaciones Especiales	0.0	0.0	0.0	0.0	0.0	0.0
<b>H. Participaciones y Aportaciones (H=h1+h2+h3)</b>	<b>0.0</b>	<b>0.0</b>	<b>0.0</b>	<b>0.0</b>	<b>0.0</b>	<b>0.0</b>
h1) Participaciones	0.0	0.0	0.0	0.0	0.0	0.0
h2) Aportaciones	0.0	0.0	0.0	0.0	0.0	0.0
h3) Convenios	0.0	0.0	0.0	0.0	0.0	0.0
<b>I. Deuda Pública (I=i1+i2+i3+i4+i5+i6+i7)</b>	<b>0.0</b>	<b>3,204.6</b>	<b>3,204.6</b>	<b>3,204.6</b>	<b>3,204.6</b>	<b>0.0</b>
i1) Amortización de la Deuda Pública	0.0	0.0	0.0	0.0	0.0	0.0
i2) Intereses de la Deuda Pública	0.0	0.0	0.0	0.0	0.0	0.0
i3) Comisiones de la Deuda Pública	0.0	0.0	0.0	0.0	0.0	0.0
i4) Gastos de la Deuda Pública	0.0	0.0	0.0	0.0	0.0	0.0
i5) Costo por Coberturas	0.0	0.0	0.0	0.0	0.0	0.0
i6) Apoyos Financieros	0.0	0.0	0.0	0.0	0.0	0.0
<b>I7) Adeudos de Ejercicios Fiscales Anteriores (ADEFAS)</b>	<b>0.0</b>	<b>3,204.6</b>	<b>3,204.6</b>	<b>3,204.6</b>	<b>3,204.6</b>	<b>0.0</b>

Concepto	Egresos					Subejercicio
	Aprobado	Ampliaciones/ (Reducciones)	Modificado	Devengado	Pagado	
<b>II. Gasto Etiquetado (II=A+B+C+D+E+F+G+H+I)</b>	<b>0.0</b>	<b>0.0</b>	<b>0.0</b>	<b>0.0</b>	<b>0.0</b>	<b>0.0</b>
<b>A. Servicios Personales (A=a1+a2+a3+a4+a5+a6+a7)</b>	<b>0.0</b>	<b>0.0</b>	<b>0.0</b>	<b>0.0</b>	<b>0.0</b>	<b>0.0</b>
a1) Remuneraciones al Personal de Carácter Permanente			0.0			0.0
a2) Remuneraciones al Personal de Carácter Transitorio			0.0			0.0
a3) Remuneraciones Adicionales y Especiales			0.0			0.0
a4) Seguridad Social			0.0			0.0
a5) Otras Prestaciones Sociales y Económicas			0.0			0.0
a6) Previsiones			0.0			0.0
a7) Pago de Estímulos a Servidores Públicos			0.0			0.0
<b>B. Materiales y Suministros (B=b1+b2+b3+b4+b5+b6+b7+b8+b9)</b>	<b>0.0</b>	<b>0.0</b>	<b>0.0</b>	<b>0.0</b>	<b>0.0</b>	<b>0.0</b>
b1) Materiales de Administración, Emisión de Documentos y Artículos Oficiales			0.0			0.0
b2) Alimentos y Utensilios			0.0			0.0
b3) Materias Primas y Materiales de Producción y Comercialización			0.0			0.0
b4) Materiales y Artículos de Construcción y de Reparación			0.0			0.0
b5) Productos Químicos, Farmacéuticos y de Laboratorio			0.0			0.0
b6) Combustibles, Lubricantes y Aditivos			0.0			0.0
b7) Vestuario, Blancos, Prendas de Protección y Artículos Deportivos			0.0			0.0
b8) Materiales y Suministros Para Seguridad			0.0			0.0
b9) Herramientas, Refacciones y Accesorios Menores			0.0			0.0
<b>C. Servicios Generales (C=c1+c2+c3+c4+c5+c6+c7+c8+c9)</b>	<b>0.0</b>	<b>0.0</b>	<b>0.0</b>	<b>0.0</b>	<b>0.0</b>	<b>0.0</b>
c1) Servicios Básicos			0.0			0.0
c2) Servicios de Arrendamiento			0.0			0.0
c3) Servicios Profesionales, Científicos, Técnicos y Otros Servicios			0.0			0.0
c4) Servicios Financieros, Bancarios y Comerciales			0.0			0.0
c5) Servicios de Instalación, Reparación, Mantenimiento y Conservación			0.0			0.0
c6) Servicios de Comunicación Social y Publicidad			0.0			0.0
c7) Servicios de Traslado y Viáticos			0.0			0.0
c8) Servicios Oficiales			0.0			0.0
c9) Otros Servicios Generales			0.0			0.0
<b>D. Transferencias, Asignaciones, Subsidios y Otras Ayudas (D=d1+d2+d3+d4+d5+d6+d7+d8+d9)</b>	<b>0.0</b>	<b>0.0</b>	<b>0.0</b>	<b>0.0</b>	<b>0.0</b>	<b>0.0</b>
d1) Transferencias Internas y Asignaciones al Sector Público			0.0			0.0
d2) Transferencias al Resto del Sector Público			0.0			0.0
d3) Subsidios y Subvenciones			0.0			0.0
d4) Ayudas Sociales			0.0			0.0
d5) Pensiones y Jubilaciones			0.0			0.0
d6) Transferencias a Fideicomisos, Mandatos y Otros Análogos			0.0			0.0
d7) Transferencias a la Seguridad Social			0.0			0.0
d8) Donativos			0.0			0.0
d9) Transferencias al Exterior			0.0			0.0
<b>E. Bienes Muebles, Inmuebles e Intangibles (E=e1+e2+e3+e4+e5+e6+e7+e8+e9)</b>	<b>0.0</b>	<b>0.0</b>	<b>0.0</b>	<b>0.0</b>	<b>0.0</b>	<b>0.0</b>
e1) Mobiliario y Equipo de Administración			0.0			0.0
e2) Mobiliario y Equipo Educativo y Recreativo			0.0			0.0
e3) Equipo e Instrumental Médico y de Laboratorio			0.0			0.0
e4) Vehículos y Equipo de Transporte			0.0			0.0
e5) Equipo de Defensa y Seguridad			0.0			0.0
e6) Maquinaria, Otros Equipos y Herramientas			0.0			0.0
e7) Activos Biológicos			0.0			0.0
e8) Bienes Inmuebles			0.0			0.0
e9) Activos Intangibles			0.0			0.0
<b>F. Inversión Pública (F=f1+f2+f3)</b>	<b>0.0</b>	<b>0.0</b>	<b>0.0</b>	<b>0.0</b>	<b>0.0</b>	<b>0.0</b>
f1) Obra Pública en Bienes de Dominio Público			0.0			0.0
f2) Obra Pública en Bienes Propios			0.0			0.0
f3) Proyectos Productivos y Acciones de Fomento			0.0			0.0
<b>G. Inversiones Financieras y Otras Provisiones (G=g1+g2+g3+g4+g5+g6+g7)</b>	<b>0.0</b>	<b>0.0</b>	<b>0.0</b>	<b>0.0</b>	<b>0.0</b>	<b>0.0</b>
g1) Inversiones Para el Fomento de Actividades Productivas			0.0			0.0
g2) Acciones y Participaciones de Capital			0.0			0.0
g3) Compra de Títulos y Valores			0.0			0.0
g4) Concesión de Préstamos			0.0			0.0
g5) Inversiones en Fideicomisos, Mandatos y Otros Análogos			0.0			0.0
Fideicomiso de Desastres Naturales (Informativo)			0.0			0.0
g6) Otras Inversiones Financieras			0.0			0.0
g7) Provisiones para Contingencias y Otras Erogaciones Especiales			0.0			0.0
<b>H. Participaciones y Aportaciones (H=h1+h2+h3)</b>	<b>0.0</b>	<b>0.0</b>	<b>0.0</b>	<b>0.0</b>	<b>0.0</b>	<b>0.0</b>
h1) Participaciones			0.0			0.0
h2) Aportaciones			0.0			0.0
h3) Convenios			0.0			0.0
<b>I. Deuda Pública (I=i1+i2+i3+i4+i5+i6+i7)</b>	<b>0.0</b>	<b>0.0</b>	<b>0.0</b>	<b>0.0</b>	<b>0.0</b>	<b>0.0</b>
i1) Amortización de la Deuda Pública			0.0			0.0
i2) Intereses de la Deuda Pública			0.0			0.0
i3) Comisiones de la Deuda Pública			0.0			0.0
i4) Gastos de la Deuda Pública			0.0			0.0
i5) Costo por Coberturas			0.0			0.0
i6) Apoyos Financieros			0.0			0.0
i7) Adeudos de Ejercicios Fiscales Anteriores (ADEFAS)			0.0			0.0
<b>III. Total de Egresos (III = I + II)</b>	<b>27,137.5</b>	<b>6,152.2</b>	<b>33,289.7</b>	<b>32,623.3</b>	<b>28,832.5</b>	<b>666.4</b>

Universidad Politécnica de Cuautitlán Izcalli Estado Analítico del Ejercicio del Presupuesto de Egresos Detallado Clasificación Administrativa Del 1 de Enero al 31 de Diciembre de 2022 (Miles de Pesos)						
Concepto (c)	Egresos					Subejercicio
	Aprobado	Ampliaciones/ (Reducciones)	Modificado	Devengado	Pagado	
<b>I. Gasto No Etiquetado (I=A+B+C+D+E+F+G+H)</b>	27,137.5	6,152.2	33,289.7	32,623.3	28,832.5	666.4
210C35000 Universidad Politécnica de Cuautitlán Izcalli	27,137.5	6,152.2	33,289.7	32,623.3	28,832.5	666.4
<b>II. Gasto Etiquetado (II=A+B+C+D+E+F+G+H)</b>	0.0	0.0	0.0	0.0	0.0	0.0
<b>III. Total de Egresos (III = I + II)</b>	27,137.5	6,152.2	33,289.7	32,623.3	28,832.5	666.4

Universidad Politécnica de Cuautitlán Izcalli Estado Analítico del Ejercicio del Presupuesto de Egresos Detallado Clasificación Funcional (Finalidad y Función) Del 1 de Enero al 31 de Diciembre de 2022 (Miles de Pesos)						
Concepto (c)	Egresos					Subejercicio (e)
	Aprobado (d)	Ampliaciones/ (Reducciones)	Modificado	Devengado	Pagado	
<b>I. Gasto No Etiquetado (I=A+B+C+D)</b>	27,137.5	6,152.2	33,289.7	32,623.3	28,832.5	666.4
<b>A. Gobierno (A=a1+a2+a3+a4+a5+a6+a7+a8)</b>	0.0	0.0	0.0	0.0	0.0	0.0
a1) Legislación			0.0			0.0
a2) Justicia			0.0			0.0
a3) Coordinación de la Política de Gobierno			0.0			0.0
a4) Relaciones Exteriores			0.0			0.0
a5) Asuntos Financieros y Hacendarios			0.0			0.0
a6) Seguridad Nacional			0.0			0.0
a7) Asuntos de Orden Público y de Seguridad Interior			0.0			0.0
a8) Otros Servicios Generales			0.0			0.0
<b>B. Desarrollo Social (B=b1+b2+b3+b4+b5+b6+b7)</b>	27,137.5	2,947.6	30,085.1	29,418.7	25,627.9	666.4
b1) Protección Ambiental			0.0			0.0
b2) Vivienda y Servicios a la Comunidad			0.0			0.0
b3) Salud			0.0			0.0
b4) Recreación, Cultura y Otras Manifestaciones Sociales			0.0			0.0
b5) Educación	27,137.5	2,947.6	30,085.1	29,418.7	25,627.9	666.4
b6) Protección Social			0.0			0.0
b7) Otros Asuntos Sociales			0.0			0.0
<b>C. Desarrollo Económico (C=c1+c2+c3+c4+c5+c6+c7+c8+c9)</b>	0.0	0.0	0.0	0.0	0.0	0.0
c1) Asuntos Económicos, Comerciales y Laborales en General			0.0			0.0
c2) Agropecuaria, Silvicultura, Pesca y Caza			0.0			0.0
c3) Combustibles y Energía			0.0			0.0
c4) Minería, Manufacturas y Construcción			0.0			0.0
c5) Transporte			0.0			0.0
c6) Comunicaciones			0.0			0.0
c7) Turismo			0.0			0.0
c8) Ciencia, Tecnología e Innovación			0.0			0.0
c9) Otras Industrias y Otros Asuntos Económicos	0.0		0.0			0.0
<b>D. Otras No Clasificadas en Funciones Anteriores (D=d1+d2+d3+d4)</b>	0.0	3,204.6	3,204.6	3,204.6	3,204.6	0.0
d1) Transacciones de la Deuda Pública / Costo Financiero de la Deuda			0.0			0.0
d2) Transferencias, Participaciones y Aportaciones Entre Diferentes Niveles y Órdenes de Gobierno			0.0			0.0
d3) Sanearamiento del Sistema Financiero			0.0			0.0
d4) Adeudos de Ejercicios Fiscales Anteriores	0.0	3,204.6	3,204.6	3,204.6	3,204.6	0.0
<b>II. Gasto Etiquetado (II=A+B+C+D)</b>	0.0	0.0	0.0	0.0	0.0	0.0
<b>A. Gobierno (A=a1+a2+a3+a4+a5+a6+a7+a8)</b>	0.0	0.0	0.0	0.0	0.0	0.0
a1) Legislación			0.0			0.0
a2) Justicia			0.0			0.0
a3) Coordinación de la Política de Gobierno			0.0			0.0
a4) Relaciones Exteriores			0.0			0.0
a5) Asuntos Financieros y Hacendarios			0.0			0.0
a6) Seguridad Nacional			0.0			0.0
a7) Asuntos de Orden Público y de Seguridad Interior			0.0			0.0
a8) Otros Servicios Generales			0.0			0.0
<b>B. Desarrollo Social (B=b1+b2+b3+b4+b5+b6+b7)</b>	0.0	0.0	0.0	0.0	0.0	0.0
b1) Protección Ambiental			0.0			0.0
b2) Vivienda y Servicios a la Comunidad			0.0			0.0
b3) Salud			0.0			0.0
b4) Recreación, Cultura y Otras Manifestaciones Sociales			0.0			0.0
b5) Educación			0.0			0.0
b6) Protección Social			0.0			0.0
b7) Otros Asuntos Sociales			0.0			0.0
<b>C. Desarrollo Económico (C=c1+c2+c3+c4+c5+c6+c7+c8+c9)</b>	0.0	0.0	0.0	0.0	0.0	0.0
c1) Asuntos Económicos, Comerciales y Laborales en General			0.0			0.0
c2) Agropecuaria, Silvicultura, Pesca y Caza			0.0			0.0
c3) Combustibles y Energía			0.0			0.0
c4) Minería, Manufacturas y Construcción			0.0			0.0
c5) Transporte			0.0			0.0
c6) Comunicaciones			0.0			0.0
c7) Turismo			0.0			0.0
c8) Ciencia, Tecnología e Innovación			0.0			0.0
c9) Otras Industrias y Otros Asuntos Económicos			0.0			0.0
<b>D. Otras No Clasificadas en Funciones Anteriores (D=d1+d2+d3+d4)</b>	0.0	0.0	0.0	0.0	0.0	0.0
d1) Transacciones de la Deuda Pública / Costo Financiero de la Deuda			0.0			0.0
d2) Transferencias, Participaciones y Aportaciones Entre Diferentes Niveles y Órdenes de Gobierno			0.0			0.0
d3) Sanearamiento del Sistema Financiero			0.0			0.0
d4) Adeudos de Ejercicios Fiscales Anteriores			0.0			0.0
<b>III. Total de Egresos (III = I + II)</b>	27,137.5	6,152.2	33,289.7	32,623.3	28,832.5	666.4

Universidad Politécnica de Cuautitlán Izcalli Estado Analítico del Ejercicio del Presupuesto de Egresos Detallado Clasificación de Servicios Personales por Categoría Del 1 de Enero al 31 de Diciembre de 2022 (Miles de Pesos)						
Concepto (c)	Egresos					Subejercicio
	Aprobado	Ampliaciones/ (Reducciones)	Modificado	Devengado	Pagado	
<b>I. Gasto No Etiquetado (I=A+B+C+D+E+F)</b>	<b>22,536.4</b>	<b>1,567.9</b>	<b>24,104.3</b>	<b>23,457.0</b>	<b>19,730.5</b>	<b>647.3</b>
A. Personal Administrativo y de Servicio Público	7,193.7	-3,560.0	3,633.7	3,560.9	3,560.9	72.8
B. Magisterio	15,342.7	5,127.9	20,470.6	19,896.1	16,169.6	574.5
<b>C. Servicios de Salud (C=c1+c2)</b>	<b>0.0</b>	<b>0.0</b>	<b>0.0</b>	<b>0.0</b>	<b>0.0</b>	<b>0.0</b>
c1) Personal Administrativo			0.0			0.0
c2) Personal Médico, Paramédico y afin			0.0			0.0
D. Seguridad Pública			0.0			0.0
<b>E. Gastos asociados a la implementación de nuevas leyes federales o reformas a las mismas (E = e1 + e2)</b>	<b>0.0</b>	<b>0.0</b>	<b>0.0</b>	<b>0.0</b>	<b>0.0</b>	<b>0.0</b>
e1) Nombre del Programa o Ley 1			0.0			0.0
e2) Nombre del Programa o Ley 2			0.0			0.0
F. Sentencias laborales definitivas			0.0			0.0
<b>II. Gasto Etiquetado (II=A+B+C+D+E+F)</b>	<b>0.0</b>	<b>0.0</b>	<b>0.0</b>	<b>0.0</b>	<b>0.0</b>	<b>0.0</b>
A. Personal Administrativo y de Servicio Público			0.0			0.0
B. Magisterio			0.0			0.0
<b>C. Servicios de Salud (C=c1+c2)</b>	<b>0.0</b>	<b>0.0</b>	<b>0.0</b>	<b>0.0</b>	<b>0.0</b>	<b>0.0</b>
c1) Personal Administrativo			0.0			0.0
c2) Personal Médico, Paramédico y afin			0.0			0.0
D. Seguridad Pública			0.0			0.0
<b>E. Gastos asociados a la implementación de nuevas leyes federales o reformas a las mismas (E = e1 + e2)</b>	<b>0.0</b>	<b>0.0</b>	<b>0.0</b>	<b>0.0</b>	<b>0.0</b>	<b>0.0</b>
e1) Nombre del Programa o Ley 1			0.0			0.0
e2) Nombre del Programa o Ley 2			0.0			0.0
F. Sentencias laborales definitivas			0.0			0.0
<b>III. Total del Gasto en Servicios Personales (III = I + II)</b>	<b>22,536.4</b>	<b>1,567.9</b>	<b>24,104.3</b>	<b>23,457.0</b>	<b>19,730.5</b>	<b>647.3</b>